

# **Allgemeinbildende Schulen**

**Schuljahr 1999/2000**

**Ergänzende Tabellen zur Fachserie 11 Bildung und Kultur,  
Reihe 1 - Allgemeinbildende Schulen**

**Arbeitsunterlage**


Statist. Bundesamt - Bibliothek



**05-13327**

**Herausgeber und Vertriebsstelle:**

Statistisches Bundesamt, Z B / PVM oder Gruppe VII C (wahlweise), 65180 Wiesbaden

 Fachliche Informationen zu dieser Veröffentlichung können Sie direkt beim Statistischen Bundesamt erfragen:  
Gruppe VII C, Telefon: 06 11 / 75 - 24 43 und 27 96 oder Fax: 06 11 / 75 39 63 oder  
E-Mail: [schulstatistik@statistik-bund.de](mailto:schulstatistik@statistik-bund.de)

Erscheinungsfolge: jährlich

Erschienen im Dezember 2000

Schutzgebühr: DM 12,00 / EUR 6,14 zzgl. Versandkosten

Bestellnummer: 9732210 - 00700

Recyclingpapier aus 100 % Altpapier

Wir verweisen auch auf Fachserie 11 Reihe 1 "Allgemeinbildende Schulen", die Sie beziehen können durch:

Verlag: Metzler-Poeschel, Stuttgart

Verlagsauslieferung: SFG - Servicecenter Fachverlage GmbH  
Postfach 43 43  
72774 Reutlingen  
Telefon: 0 70 71 / 93 53 50  
Telefax: 0 70 71 / 93 53 35  
Internet: <http://www.s-f-g.com>  
E-Mail: [staba@s-f-g.com](mailto:staba@s-f-g.com)

Informationen über das Statistische Bundesamt und sein Datenangebot erhalten Sie

- im Internet: <http://www.statistik-bund.de>

oder bei unserem Informationsservice

65180 Wiesbaden

- Telefon: 0611 / 75 24 05
- Telefax: 0611 / 75 33 30
- E-Mail: [info@statistik-bund.de](mailto:info@statistik-bund.de)

© Statistisches Bundesamt, Wiesbaden 2000

Für nichtgewerbliche Zwecke sind Vervielfältigung und unentgeltliche Verbreitung, auch auszugsweise, mit Quellenangabe gestattet. Die Verbreitung, auch auszugsweise, über elektronische Systeme/Datenträger bedarf der vorherigen Zustimmung. Alle übrigen Rechte bleiben vorbehalten.

Inhalt	Seite
Vorbemerkung .....	5
Erläuterungen .....	6
Abiturienten aus allgemeinbildenden und beruflichen Schulen 1992 bis 1999 nach Abschlussarten sowie Anteile an der gleichaltrigen Wohnbevölkerung in Prozent .....	11
<b>T a b e l l e n t e i l</b>	
1 Schulen, Klassen, Schüler, Absolventen/Abgänger, Lehrkräfte und Unterrichtsstunden nach Schularten und Ländern	
1.1 Öffentliche und private Schulen .....	13
1.2 Private Schulen .....	17
2 Schüler 1980, 1990 und 1992 bis 1999 nach Bildungsbereichen und Ländern ....	21
3 Schüler in privaten Schulen nach Bildungsbereichen, Schularten und Ländern ....	26
4 Schüler nach Bildungsbereichen und Klassen- / Jahrgangsstufen	
4.1 Nach Ländern	
4.1.1 Insgesamt .....	28
4.1.2 Weiblich .....	30
4.2 Nach Schularten	
4.2.1 Insgesamt .....	32
4.2.2 Weiblich .....	34
5 Schüler nach Bildungsbereichen, Geburtsjahren, Alter und Ländern	
5.1 Insgesamt .....	36
5.2 Weiblich .....	38
6 Schüler mit fremdsprachlichem Unterricht 1980, 1990 und 1992 bis 1999 nach Schularten.....	40
7 Schüler mit fremdsprachlichem Unterricht nach Bildungsbereichen, Klassen- / Jahrgangsstufen und Schularten .....	43
8 Schüler nach Schularten, Bildungsbereichen und Geburtsjahren .....	46
9 Einschulungen 1980, 1990 und 1992 bis 1999 nach Schularten und Ländern	49
10 Einschulungen und Nichteinschulungen nach Schularten und Ländern .....	53
11 Wiederholer nach Bildungsbereichen, Klassen- / Jahrgangsstufen, Schularten und Ländern sowie Anteil der Wiederholer an den jeweiligen Schülern in Prozent	
11.1 Insgesamt .....	58
11.2 Weiblich .....	64
12 Wiederholer nach Bildungsbereichen, Klassen- / Jahrgangsstufen und Ländern .	70
13 Absolventen/Abgänger des Schuljahres 1998/99 nach Schularten, Abschlussarten und Ländern	
13.1 Insgesamt .....	72
13.1.1 Anteil der Abschlussart in Prozent an der Schulart .....	74
13.2 Weiblich .....	76
13.2.1 Anteil der Abschlussart in Prozent an der Schulart .....	78
14 Absolventen des Schuljahres 1998/99 mit allgemeiner Hochschulreife nach Geburtsjahren, Alter und Ländern	
14.1 Anzahl .....	80
14.2 Geschlechterspezifischer Anteil in Prozent.....	82

15	Absolventen des Schuljahres 1998/99 mit allgemeiner Hochschulreife nach Geburtsjahren, Alter und Schularten .....	84
16	Hauptberufliche Lehrkräfte nach Schularten, rechtlichem Status der Schulen und Ländern .....	86
16.1	Vollzeitbeschäftigte Lehrkräfte .....	90
16.2	Teilzeitbeschäftigte Lehrkräfte .....	94
17	Stundenweise beschäftigte Lehrkräfte nach Schularten, rechtlichem Status der Schulen und Ländern .....	98
18	Wöchentlich erteilte Unterrichtsstunden der hauptberuflichen Lehrkräfte nach Schularten, rechtlichem Status der Schulen und Ländern .....	102
18.1	Unterrichtsstunden der vollzeitbeschäftigten Lehrkräfte .....	106
18.2	Unterrichtsstunden der teilzeitbeschäftigten Lehrkräfte .....	110
19	Wöchentlich erteilte Unterrichtsstunden der stundenweise beschäftigten Lehrkräfte nach Schularten, rechtlichem Status der Schulen und Ländern .....	114

## Anhang

	Ausländische Schülerinnen und Schüler in allgemeinbildenden Schulen .....	118
A 1	Schüler insgesamt und ausländische Schüler/innen nach Schularten 1970, 1980, 1990 und 1992 bis 1999 .....	123
A 2	Ausländische Schüler/innen nach Schularten und Geschlecht 1970, 1980, 1990 und 1992 bis 1999 .....	124
A 3	Ausländische Schüler/innen nach Staatsangehörigkeit 1970, 1980, 1990 und 1992 bis 1999 .....	125
A 4	Schüler insgesamt und ausländische Schüler/innen nach Schularten und Ländern .....	126
A 5	Ausländische Schüler/innen nach Schularten, Geschlecht und Ländern .....	128
A 6	Ausländische Schüler/innen nach Bildungsbereichen, Schularten und Ländern .....	130
A 7	Ausländische Schüler/innen nach Staatsangehörigkeit und Ländern .....	132
A 8	Ausländische Schüler/innen nach Staatsangehörigkeit und Schularten .....	136
A 9	Deutsche und ausländische Absolventen/Abgänger des Schuljahres 1998/99 nach Abschluss- und Schularten .....	140

### Gebietsstand

Die Angaben für **Deutschland** beziehen sich auf die Bundesrepublik Deutschland nach dem Gebietsstand seit dem 3. Oktober 1990. Die Angaben für das **frühere Bundesgebiet** beziehen sich auf die Bundesrepublik Deutschland nach dem Gebietsstand bis zum 03. Oktober 1990; sie schließen Berlin - West ein.

### Zeichenerklärung

- = nichts vorhanden/Zahlenwert unbekannt
- X = Tabellenfeld gesperrt, da Nachweis entfällt

### Abkürzungen

- i = insgesamt
- z = zusammen
- m = männlich
- w = weiblich
- Schulartunabh. = Schulartunabhängige

### Auf- und Ausgliederungen

Die vollständige Aufgliederung einer Summe ist durch das Wort **davon** kenntlich gemacht. Auf das Wort davon ist verzichtet worden, wenn aus Aufbau und Wortlaut von Tabellenkopf und Vorspalte unmißverständlich hervorgeht, daß es sich um eine Aufgliederung handelt. Die teilweise Ausgliederung einer Summe ist durch das Wort **darunter** gekennzeichnet. Bei teilweiser Ausgliederung nach verschiedenen nicht summierbaren Merkmalen sind die Worte **und zwar** gebraucht worden.

## **Vorbemerkung**

Die vorliegende Veröffentlichung enthält die Ergebnisse für die allgemeinbildenden Schulen im Schuljahr 1999/2000. In der Regel werden die Daten sowohl für das Bundesgebiet insgesamt als auch für die einzelnen Bundesländer nachgewiesen. Ergänzend zur im Oktober 2000 erschienene Fachserie 11, Reihe 1, "Allgemeinbildende Schulen, Schuljahr 1999/2000, beinhaltet diese Veröffentlichung Tabellen über Schulen, Klassen, Schüler, ausländische Schüler, Absolventen/Abgänger, Lehrkräfte und Unterrichtsstunden in tieferen Untergliederungen oder anderen Zusammenfassungen.

Außerdem bietet sie im Anhang detaillierte Informationen über ausländische Schüler und Schülerinnen an allgemeinbildenden Schulen in Form von ausgewählten Tabellen und Grafiken, die im Textteil erläutert sind.

## Erläuterungen

### 1. Allgemeine Hinweise

Die in dieser Arbeitsunterlage enthaltenen Ergebnisse stammen aus den Schulstatistiken der einzelnen Bundesländer. Ihre Zusammenfassung zu Bundesergebnissen erfolgte auf der Grundlage des von der Kultusministerkonferenz (KMK) erstellten Schulartenkatalogs, der - schon allein aus Gründen des Umfangs - nicht alle institutionellen Besonderheiten berücksichtigen kann. Der an länderspezifischen Nachweisen interessierte Benutzer wird auf die einschlägigen Veröffentlichungen der Statistischen Landesämter verwiesen, die zum Teil auch fachlich tiefer untergliederte Angaben enthalten.

### 2. Öffentlicher und privater Status der Schulen

**Öffentliche Schulen** sind staatliche und solche nicht-staatlichen Schulen, die nach dem Landesrecht als öffentliche Schulen gelten, alle übrigen Schulen zählen zu den privaten Schulen.

**Privatschulen** sind nachgewiesen, wenn ihre Zuordnung zu den Schularten des Zuordnungskataloges nach dem Recht des jeweiligen Landes möglich ist.

Die Abgrenzung nach dem öffentlichen und privaten Status der Schulen ist nicht mit der nach dem öffentlichen und privaten Träger gleichzusetzen. Privatschulen können von natürlichen sowie von juristischen Personen des privaten und des öffentlichen Rechts errichtet und betrieben werden. So sind beispielsweise alle Schulen mit dem Bund als öffentlichem Träger nach Landesgesetz private Schulen. Gleiches gilt in der Regel auch für Schulen, die von Körperschaften des öffentlichen Rechts, wie zum Beispiel den Kirchen, getragen werden.

### 3. Schulen und Schularten

Schulen werden einerseits als verwaltungsrechtliche eigenständige Organisationen gezählt. Da aber der gemeinsamen Leitung eines Rektors verschiedene Schularten unterstehen können, werden daneben alle schulartspezifischen Schulteile, die im Hinblick auf

Lehrpläne, Bildungsziel bzw. Qualifikationsniveau einen eigenständigen Charakter haben, als Schulen gezählt. Außenstellen einer Schule, die als Filialen oder Dependancen räumlich in einer anderen Einrichtung untergebracht sind, werden nicht als Schulen gezählt.

Für die Abgrenzung nach Schularten gelten folgende Begriffsbestimmungen:

#### Vorklassen

werden von schulreifen, aber noch nicht schulpflichtigen Kindern besucht. Dazu zählen auch die Eingangsklassen der Eingangsstufen. Organisatorisch sind diese Klassen großenteils mit Grund-, Sonder- oder Gesamtschulen verbunden. Hier sind auch die Eingangsstufen in Hessen zugeordnet, in die fünfjährige Kinder ohne Feststellung der Schulfähigkeit aufgenommen werden.

#### Schulkindergärten

sind schulische Einrichtungen der vorschulischen Erziehung, die von schulpflichtigen, aber noch nicht schulreifen Kindern besucht werden. In der Regel sind die Schulkindergärten den Grund- bzw. Sonderschulen angegliedert. In Hessen, Sachsen-Anhalt und Thüringen werden die den Schulkindergärten entsprechenden Einrichtungen als "Vorklassen" bezeichnet. In Bayern zählen lt. Kindergartengesetz die Schulkindergärten nicht zum Schulbereich. Die statistischen Ergebnisse dieses Landes werden deshalb nicht in der Schul-, sondern in der Kindergartenstatistik nachgewiesen.

#### Grundschulen (1. - 4. Klassenstufe)

vermitteln Grundkenntnisse und Grundfertigkeiten in einem gemeinsamen Bildungsgang. Danach erfolgt der Übergang auf eine Orientierungsstufe bzw. auf eine weiterführende Schule.

In den Bundesländern Berlin und Brandenburg umfasst die Grundschule die Klassen 1 bis 6. In der bundeseinheitlichen Statistik werden die 5. und 6. Klassenstufen

an den Grundschulen in Berlin und Brandenburg der "Schulartunabhängigen Orientierungsstufe" zugeordnet.

#### **Schulartunabhängige Orientierungsstufen**

sind schulartübergreifende Einrichtungen der Klassenstufen 5 und 6. Soweit die Orientierungsstufen aus organisatorischen Gründen bei einzelnen Schularten integriert sind, werden sie - ohne die Möglichkeit einer Trennung - bei diesen nachgewiesen.

In Rheinland-Pfalz bilden alle Klassen der Klassenstufen 5 und 6 in der Hauptschule, Realschule und dem Gymnasium die Orientierungsstufe; sie ist schulartabhängig oder schulartübergreifend eingerichtet. Soweit sie schulartübergreifend geführt wird, gehört sie organisatorisch zu einer der beteiligten Schulen, statistisch wird sie deshalb den beteiligten Schularten zugeordnet.

#### **Hauptschulen (5. bzw. 7. bis 9. bzw. 10. Klassenstufe)**

vermitteln eine allgemeine Bildung als Grundlage für eine praktische Berufsausbildung und bereiten in der Regel auf den Besuch der Berufsschule vor. Der Abschluss der Hauptschule wird häufig auch als Berufsschulreife gewertet.

#### **Schularten mit mehreren Bildungsgängen (5. bzw. 7. bis 9. bzw. 10. Klassenstufe)**

vermitteln eine allgemeine und berufsvorbereitende Bildung und schaffen die Voraussetzung für eine berufliche Qualifizierung. Ab der 7. Klassenstufe beginnt eine Differenzierung. Die Schüler erwerben mit erfolgreichem Besuch der 9. Klassenstufe den Hauptschulabschluss und mit erfolgreichem Besuch der 10. Klassenstufe und bestandener Prüfung den Realschulabschluss.

#### **Realschulen (5. bzw. 7. bis 10. Klassenstufe)**

sind weiterführende Schulen, die unmittelbar im Anschluß an die vierjährige Grundschule oder aber nach Abschluss der Orientierungsstufe besucht werden können. Die Schulbesuchsdauer beträgt zwischen vier und sechs Jahren. Der Realschulabschluss eröffnet u. a. den Zugang zu den Fachoberschulen; er wird deshalb auch als Fachoberschulreife bezeichnet. Außerdem

besteht für Schulentlassene mit Realschulabschluss die Möglichkeit des Übergangs auf Gymnasien in Aufbauform. Die in Bayern eingerichteten "Drei- und vierstufigen Wirtschaftsschulen" sind nach Landesrecht Berufsfachschulen, werden aber wegen des ähnlichen Bildungsganges zusammen mit den Realschulen ausgewiesen. Die Realsonderschulen sind den Sonderschulen zugeordnet (vgl. auch Sonderschulen).

#### **Gymnasien (5. bzw. 7. bis 10. Klassenstufe und 11. bis 13. Jahrgangsstufe)**

sind ebenfalls weiterführende Schulen, die im Normalfall unmittelbar an die Grundschulen, aber auch - ähnlich wie bei den Realschulen - an die Orientierungsstufe anschließen. Die Schulbesuchsdauer beträgt zwischen sieben und neun Jahren. Das Abschlusszeugnis des Gymnasiums gilt als Befähigungsnachweis für das Studium an Hochschulen. Gymnasialsonderschulen sind den Sonderschulen zugeordnet (vgl. auch Sonderschulen).

#### **Integrierte Gesamtschulen (5. bis 10. Klassenstufe)**

sind Einrichtungen mit integriertem Stufenaufbau, bei denen die verschiedenen Schularten zu einer Schuleinheit zusammengefasst sind. Diese Gesamtschulen können organisatorisch mit Grundschulen (Grundstufe = Klassenstufe 1 - 4) und gymnasialen Oberstufen (Oberstufe = Jahrgangsstufen 11 - 13) verbunden sein. Die Ergebnisse über die additiven und kooperativen Gesamtschulen sind nicht gesondert ausgewiesen, sondern bei den entsprechenden Schularten enthalten. Auf bestimmte Zuordnungsabweichungen, insbesondere bei den Lehrkräften, wird in Fußnoten hingewiesen.

#### **Freie Waldorfschulen (1.-10. Klassenstufe und 11.-12 bzw. 13. Jahrgangsstufe)**

sind private Ersatzschulen mit besonderer pädagogischer Prägung, die die Klassen 1 bis 12 von Grund-, Haupt- und teilweise auch Sonderschulen sowie Höheren Schulen als einheitlichen Bildungsgang nach der Pädagogik von Rudolf Steiner führen. Die Klasse 13 dieser Schulen bereitet auf die Reifeprüfung vor.

#### **Sonderschulen**

haben in der Regel den gleichen Bildungsauftrag wie die Grund- und Hauptschulen. Sie dienen der Förde-

rung und Betreuung körperlich, geistig und seelisch benachteiligter sowie sozial gefährdeter Kinder, die nicht oder nicht mit ausreichendem Erfolg in normalen Schulen unterrichtet werden können. Zu den Sonderschulen zählen u. a. auch alle übrigen selbständigen allgemeinbildenden Schularten für Schüler mit sonderpädagogischer Förderung wie z. B. Realsonderschulen und Gymnasialsonderschulen. Gleichfalls werden dieser Schulart alle Zweige und Klassen für Schüler mit sonderpädagogischer Förderung zugeordnet, die aus schulorganisatorischen Gründen mit Grund-, Haupt-, Real- und Gesamtschulen sowie mit Gymnasien verbunden sind.

Schüler mit sonderpädagogischer Förderung werden z.T. auch außerhalb von Sonderschulen in den übrigen allgemeinbildenden Schulen sonderpädagogisch gefördert (Integrationsschüler). Ihr statistischer Nachweis ist für dieses Schuljahr noch nicht möglich.

#### **Abendhauptschulen**

führen in einem einjährigen Ausbildungsgang (zwei Semester) zum Hauptschulabschluss. Die Bewerber müssen in der Regel die Vollzeitschulpflicht erfüllt haben und weder eine allgemeinbildende noch eine berufliche Vollzeitschule besuchen. Abendhauptschulen gibt es lediglich in Berlin, Bremen, Hamburg und in Hessen. In Berlin ist ein halbjähriger Vorkurs dem Hauptkurs vorangestellt.

#### **Abendrealschulen**

führen Erwachsene in Abendkursen zum Realschulabschluss. Die Schulbesuchsdauer beträgt in der Regel vier Semester.

#### **Abendgymnasien**

ermöglichen es befähigten Erwachsenen, in einem Zeitraum von mindestens drei Jahren die allgemeine Hochschulreifeprüfung abzulegen. Für die Aufnahme in den Hauptkurs muss eine abgeschlossene Berufsausbildung bzw. eine mindestens dreijährige geregelte Berufstätigkeit nachgewiesen werden. Der Bewerber soll das 19. Lebensjahr vollendet und vor dem Eintritt in den Hauptkurs einen mindestens einsemestrigen Vorkurs absolviert haben. Die Schüler der Abendgymnasien müssen während des Schulbesuchs mit Ausnahme der letzten drei Semester berufstätig sein.

#### **Kollegs**

sind Vollzeitschulen zur Erlangung der allgemeinen Hochschulreife. Für den Eintritt muss der Bewerber wie bei den Abendgymnasien - mindestens 19 Jahre alt sein. Zudem wird ebenfalls eine abgeschlossene Berufsausbildung oder ein gleichwertiger beruflicher Bildungsgang vorausgesetzt. Die Schulbesuchsdauer beträgt mit halbjährigem Vorkurs in der Regel sechs Semester. Die Kollegiaten dürfen während der Schulbesuchszeit keine beruflichen Tätigkeiten ausüben

#### **4. Klasse/Klassen-/Jahrgangsstufe**

Der Begriff "**Klasse**" bezieht sich auf eine Lerngruppe von Schülern (Klassenverband), die in der Regel gemeinsam unterrichtet werden, in diesem Falle bilden die Schüler eine **Jahrgangsklasse**. Schüler verschiedener Klassenstufen, die aus schulorganisatorischen Gründen in einer Klasse zusammengefaßt werden, bilden eine **klassenstufenübergreifende Klasse**. Bei der reformierten Oberstufe der Gymnasien, Integrierten Gesamtschulen, Freien Waldorfschulen sowie bei den Abendgymnasien und Kollegs sind die Klassenverbände überwiegend zugunsten von Grund- und Leistungskursen aufgelöst. Für die Jahrgangsstufen 11, 12 und 13 werden einheitlich **keine** Klassen ausgewiesen, obwohl in der Jahrgangsstufe 11 Klassen existieren.

Der Begriff "**Klassenstufe**" kennzeichnet das jeweilige klassenspezifische Bildungsniveau, daß die Schüler eines Klassenverbandes erreicht haben. Die Klassenstufen werden jahresweise aufsteigend durchgezählt.

#### **5. Bildungsbereiche/Bildungs-/Schulstufen**

Die institutionelle Gliederung des allgemeinbildenden Schulwesens nach den Schularten kann durch eine horizontale Stufengliederung nach Bildungsbereichen ergänzt werden. Diese werden durch eine einheitliche Schulbesuchsdauer und gleiches Bildungsniveau gekennzeichnet. Vorklassen und Schulkindergärten werden zum Vorschulbereich (Elementarstufe) gezählt. Entsprechend der auch international üblichen Abgrenzung werden die Klassenstufen 1 bis 4 als Primarbereich (Grundstufe), 5 bis 10 als Sekundarbereich I (Mittelstufe) und die Jahrgangsstufen 11 bis 13 als Sekundarbereich II (Oberstufe) bezeichnet.



Da die Schulbesuchsjahre und das Qualifikationsniveau der Sonderschulen im Regelfall nicht mit denen der normalen Schularten zu vergleichen sind, werden die Sonderschulen nicht in diese Stufengliederung einbezogen, sondern als eigener Bildungsbereich behandelt.

## 6. Schulpflicht

Die Schulpflicht beträgt in nahezu allen Ländern zwölf Jahre. Sie gliedert sich i.d.R. in eine neunjährige Vollzeitschulpflicht und in eine dreijährige Teilzeitschulpflicht (Berufsschulpflicht). Die Teilzeitschulpflicht kann auch durch den Besuch einer Vollzeitschule erfüllt werden. In Berlin, Brandenburg, Bremen und Nordrhein-Westfalen besteht eine zehnjährige Vollzeitschulpflicht. Die Schulpflicht beginnt für alle Kinder, die bis zum 30. Juni eines Jahres das sechste Lebensjahr vollendet haben, am 1. August desselben Jahres. Sofern schulpflichtige Kinder noch nicht schulreif sind, werden sie vom Schulbesuch zurückgestellt oder befreit. Vom Schulbesuch zurückgestellte Kinder werden im allgemeinen mit ein- bis zweijähriger Verspätung oder in einen Schulkindergarten eingeschult.

Für Kinder, die vom Schulbesuch befreit worden sind, erlischt die Schulpflicht. Kinder, die noch nicht schulpflichtig, aber schulreif sind, können aufgrund besonderer länderspezifischer Regelungen vorzeitig eingeschult werden.

Schüler von Abendhauptschulen, Abendrealschulen, Abendgymnasien und Kollegs sind nicht mehr schulpflichtig; sie besuchen diese sogenannten Einrichtungen des zweiten Bildungsweges bzw. der Erwachsenenbildung freiwillig.

## 7. Einschulungen / Nichteinschulungen

Als Einschulung gilt die Aufnahme in die 1. Klassenstufe, nicht dagegen in eine vorschulische Einrichtung. Zum wiederholten Male eingeschulte Kinder werden nicht mitgezählt. Einschulungen können "vorzeitig", "fristgemäß" oder "verspätet" erfolgen. Nichteinschulungen können "Zurückstellungen" oder "Befreiungen" sein.

## 8. Wiederholer

Als Wiederholer gelten die Schüler, die eine Klassenstufe zum zweiten Mal durchlaufen (z. B. wegen Nichtversetzung oder freiwilligem Rücktritt), unabhängig davon, ob sie die Schulart gewechselt haben. Maßgeblich zur Feststellung der Wiederholung ist die besuchte Klassenstufe des Vorjahres.

Der Nachweis erfolgt nur für: Grundschulen, schulartunabhängiger Orientierungsstufe, Hauptschulen, Schularten mit mehreren Bildungsgängen, Realschulen und Gymnasien.

## 9. Absolventen/Abgänger

Als Absolventen bzw. Abgänger der allgemeinbildenden Schulen werden diejenigen Schüler gezählt, die im Verlauf oder am Ende des Schuljahres mit einem Abschluss- bzw. Abgangszeugnis eine allgemeinbildende Schulart verlassen, unabhängig davon, ob sie (zum Erwerb zusätzlicher Abschlussqualifikationen) an eine andere allgemeinbildende Schulart wechseln.

Schüler, die ein Abschlusszeugnis einer allgemeinbildenden Schulart erhalten und im allgemeinbildenden Schulwesen verbleiben (z.B. Hauptschüler, die auf die Realschule wechseln oder Realschüler, die auf die gymnasiale Oberstufe wechseln), werden zusätzlich als "Darunter-Position" ausgewiesen. Nicht als Absolventen einzubeziehen sind Schüler, die aus der 10. Klassenstufe der integrierten Gesamtschule in die gymnasiale Oberstufe der integrierten Gesamtschule übergehen.

## 10. Abschlussarten

Die Absolventen/Abgänger verlassen nach Beendigung der Vollzeitschulpflicht allgemeinbildende Schulen mit folgenden Abschlüssen:

- ohne Hauptschulabschluss (einschl. Abschluss der Sonderschule für Lernbehinderte oder der Sonderschule für Geistigbehinderte)
- mit Hauptschulabschluss (bzw. entsprechende Abschlüsse)
- mit Realschulabschluss (mittlerer Abschluss einschließlich aller Abgänger aus den Klassenstufen 11 - 13 ohne Fachhochschulreife oder allgemeiner Hochschulreife bzw. entsprechender Abschlüsse)

- mit Fachhochschulreife
- mit allgemeiner Hochschulreife

#### 11. Lehrkräfte

Als **Lehrkräfte** gelten alle Personen, die ganz oder teilweise im Rahmen der gesetzlich oder vertraglich festgesetzten Pflichtstunden eigenverantwortlich unterrichten oder unterrichten müssten bzw. unter Berücksichtigung von Anrechnungsstunden eine Schule leiten.

Die Lehrkräfte werden derjenigen Schulart zugeordnet, an der sie ausschließlich bzw. überwiegend tätig sind. Lässt sich die überwiegende Tätigkeit nicht feststellen, ist ersatzweise der überwiegend erteilte Unterricht zugrunde zu legen. Ist bei schulartübergreifenden Organisationsformen (z.B. Grundschule und Orientierungsstufe) der überwiegende Einsatz nicht ermittelbar oder nicht sinnvoll interpretierbar, werden die Lehrkräfte rechnerisch auf die Schularten aufgeteilt.

Die Lehrkräfte werden nach dem Beschäftigungsumfang in folgenden Kategorien eingeteilt:

##### **Hauptberufliche Lehrkräfte:**

- Vollzeitbeschäftigte Lehrkräfte im Beamten-, Angestellten- oder sonstigen Dienstverhältnis, die mit voller Regelpflichtstundenzahl (Pflichtstunden = Unterrichtsstunden + Abminderungsstunden) tätig sind.

- Teilzeitbeschäftigte Lehrkräfte im Beamten-, Angestellten- oder sonstigen Dienstverhältnis, deren individuelle Pflichtstundenzahl aufgrund länderspezifischer Regelungen bis zu 50 % der Regelpflichtstunden ermäßigt worden ist.

##### **Stundenweise beschäftigte Lehrkräfte**

stehen im Beamten-, Angestellten- oder sonstigen Dienstverhältnis und sind mit weniger als 50 % der Regelpflichtstunden einer vollzeitbeschäftigten Lehrkraft tätig. Lehramtsanwärter/Referendare werden, soweit sie selbständig Unterricht erteilen, den stundenweise Beschäftigten zugeordnet, auch wenn sie mit mehr als 50 % der Regelpflichtstundenzahl unterrichten.

#### 12. Erteilte Unterrichtsstunden

Unter "erteilte Unterrichtsstunden" werden die von den Lehrkräften **pro Woche** erteilten Unterrichtsstunden erfasst. Abminderungsstunden (Anrechnungen und Ermäßigungen) sind keine erteilten Unterrichtsstunden. Unterrichtsstunden von Lehramtsanwärtern/Referendaren werden gezählt, sofern es sich um selbständig erteilten (bedarfsdeckenden) Unterricht handelt.

Bezahlte Mehrarbeitsstunden hauptberuflicher Lehrkräfte werden als stundenweise (nebenamtlich/nebenberuflich) erteilte Unterrichtsstunden angesehen

**Abiturienten aus allgemeinbildenden und beruflichen Schulen 1992 bis 1999 nach Abschlussarten  
sowie Anteile an der gleichaltrigen Wohnbevölkerung in Prozent**

Schulwesen --- Abschlussart	Entlassungsjahr							
	1992	1993	1994	1995	1996	1997	1998	1999
<b>Deutschland Insgesamt</b>								
<b>Allgemeinbildende Schulen</b> .....	191 903	195 649	197 844	214 364	222 320	226 204	225 487	235 038
Mit Fachhochschulreife .....	5 745	6 005	6 263	6 522	6 512	6 600	8 241	9 193
Mit allgemeiner Hochschulreife .....	186 158	189 644	191 581	207 842	215 808	219 604	217 246	225 845
<b>Berufliche Schulen</b> .....	98 732	94 552	93 530	93 408	93 021	97 226	101 625	104 822
Mit Fachhochschulreife .....	71 747	69 663	68 784	66 347	66 816	69 968	73 937	76 356
Mit allgemeiner Hochschulreife 1) .....	26 985	24 889	24 746	27 061	26 205	27 258	27 688	28 466
<b>Insgesamt</b> .....	<b>290 635</b>	<b>290 201</b>	<b>291 374</b>	<b>307 772</b>	<b>315 341</b>	<b>323 430</b>	<b>327 112</b>	<b>339 860</b>
Mit Fachhochschulreife .....	77 492	75 668	75 047	72 869	73 328	76 568	82 178	85 549
Mit allgemeiner Hochschulreife 1) .....	213 143	214 533	216 327	234 903	242 013	246 862	244 934	254 311
<b>Männlich</b>								
<b>Allgemeinbildende Schulen</b> .....	91 561	91 235	91 659	97 663	100 272	101 947	101 309	104 151
Mit Fachhochschulreife .....	2 948	2 875	2 989	3 081	3 015	3 048	3 805	4 132
Mit allgemeiner Hochschulreife .....	88 613	88 360	88 670	94 582	97 257	98 899	97 504	100 019
<b>Berufliche Schulen</b> .....	60 727	56 488	54 147	52 973	51 510	52 989	52 952	54 551
Mit Fachhochschulreife .....	44 486	42 008	40 273	38 195	37 355	38 307	38 380	39 596
Mit allgemeiner Hochschulreife 1) .....	16 241	14 480	13 874	14 778	14 155	14 682	14 572	14 955
<b>Zusammen</b> .....	<b>152 288</b>	<b>147 723</b>	<b>145 806</b>	<b>150 636</b>	<b>151 782</b>	<b>154 936</b>	<b>154 261</b>	<b>158 702</b>
Mit Fachhochschulreife .....	47 434	44 883	43 262	41 276	40 370	41 355	42 185	43 728
Mit allgemeiner Hochschulreife 1) .....	104 854	102 840	102 544	109 360	111 412	113 581	112 076	114 974
<b>Weiblich</b>								
<b>Allgemeinbildende Schulen</b> .....	100 342	104 414	106 185	116 701	122 048	124 257	124 178	130 887
Mit Fachhochschulreife .....	2 797	3 130	3 274	3 441	3 497	3 552	4 436	5 061
Mit allgemeiner Hochschulreife .....	97 545	101 284	102 911	113 260	118 551	120 705	119 742	125 826
<b>Berufliche Schulen</b> .....	38 005	38 064	39 383	40 435	41 511	44 237	48 673	50 271
Mit Fachhochschulreife .....	27 261	27 655	28 511	28 152	29 461	31 661	35 557	36 760
Mit allgemeiner Hochschulreife 1) .....	10 744	10 409	10 872	12 283	12 050	12 576	13 116	13 511
<b>Zusammen</b> .....	<b>138 347</b>	<b>142 478</b>	<b>145 568</b>	<b>157 136</b>	<b>163 559</b>	<b>168 494</b>	<b>172 851</b>	<b>181 158</b>
Mit Fachhochschulreife .....	30 058	30 785	31 785	31 593	32 958	35 213	39 993	41 821
Mit allgemeiner Hochschulreife 1) .....	108 289	111 693	113 783	125 543	130 601	133 281	132 858	139 337
<b>Anteile an der gleichaltrigen Wohnbevölkerung *) 2)</b>								
Prozent								
<b>Zusammen</b> .....	<b>31,0</b>	<b>32,8</b>	<b>34,0</b>	<b>35,8</b>	<b>36,0</b>	<b>36,5</b>	<b>36,8</b>	<b>37,5</b>
Mit Fachhochschulreife .....	8,2	8,6	8,6	8,5	8,4	8,6	9,3	9,5
Mit allgemeiner Hochschulreife 1) .....	22,8	24,3	25,4	27,4	27,6	27,8	27,5	28,0

\*) Quelle: Veröffentlichung der Kultusministerkonferenz 150, Februar 2000.

1) Einschl. fachgebundener Hochschulreife.

2) Durchschnitt der 17- bis unter 20jährigen (12 Jahre Schulzeit) bzw. 18- bis

unter 21jährigen (13 Jahre Schulzeit) deutschen und ausländischen Wohnbevölkerung am 31.12. des jeweiligen Vorjahres.



# **Allgemeinbildende Schulen 1999/2000**

1 Schulen, Klassen, Schüler, Absolventen/Abgänger, Lehrkräfte und Unterrichtsstunden nach Schularten und Ländern  
1.1 Öffentliche und private Schulen

Schulart	Schulen	Klassen 1)	Schüler		Absolventen/ Abgänger 2)	Lehrkräfte 3)			Unterrichtsstunden der		
			insgesamt	dar.: Ausländer		vollzeit-	teilzeit-	stunden-	vollzeit-	teilzeit-	stunden-
							beschäftigt	weise		beschäftigten Lehrkräfte 3)	weise
Baden - Württemberg											
Schulkindergärten 4)	468	934	8 381	2 102	-	674	347	913	20 486	7 278	4 704
Grundschulen 5)	2 537	21 554	485 188	74 744	-	12 317	17 046	4 763	289 718	316 168	35 815
Schulartunabhängige Orientierungsstufe	1	16	432	26	-	9	19	2	293	342	24
Hauptschulen 5)	1 230	9 972	209 327	48 953	43 692	6 594	3 795	1 970	155 166	70 512	14 798
Realschulen	459	8 321	223 230	15 865	34 071	7 367	5 733	1 865	175 913	102 498	15 686
Gymnasien	419	7 700	286 491	12 523	27 876	12 457	8 032	3 135	259 753	124 826	26 254
Integrierte Gesamtschulen	3	145	3 893	666	565	224	144	16	5 220	2 506	234
Freie Waldorfschulen	44	693	19 984	605	1 371	1 039	435	399	22 899	6 558	2 339
Sonderschulen	561	5 645	51 217	13 204	5 232	6 778	4 152	706	159 203	72 337	4 784
Abendrealschulen	44	91	1 851	525	458	-	9	404	-	147	1 550
Abendgymnasien	19	-	1 780	390	215	-	38	357	-	593	1 851
Kollegs	6	-	442	46	105	3	23	123	70	332	672
Zusammen ...	5 791	55 071	1 292 216	169 649	113 585	47 462	39 773	14 653	1 088 721	704 097	108 711
Bayern											
Grundschulen	2 405	22 349	540 032	49 254	-	13 587	13 943	8 094	314 395	263 580	69 537
Schulartunabhängige Orientierungsstufe	1	24	741	183	-	22	33	1	452	521	4
Hauptschulen	1 653	13 798	321 342	35 934	52 464	14 985	5 379	4 529	357 222	102 349	43 431
Realschulen	396	6 454	176 691	6 998	39 838	7 270	3 926	2 280	160 488	63 955	15 459
Gymnasien	399	8 496	317 942	10 533	30 986	15 193	6 326	5 101	296 678	96 805	40 256
Integrierte Gesamtschulen	3	112	3 013	362	377	179	58	9	3 878	881	104
Freie Waldorfschulen	16	185	6 604	124	402	200	288	197	4 536	5 294	1 130
Sonderschulen 6)	388	5 341	62 620	8 208	5 674	5 001	2 694	1 806	111 515	47 973	17 037
Abendrealschulen	4	20	417	105	70	11	10	20	196	120	70
Abendgymnasien	5	-	709	99	92	16	9	90	271	128	425
Kollegs	6	-	1 200	117	289	92	27	20	1 788	351	99
Zusammen ...	5 276	56 779	1 431 311	111 917	130 192	56 556	32 693	22 147	1 253 419	581 957	187 552
Berlin											
Vorklassen	359	733	10 568	3 281	-	775	39	-	16 546	683	-
Grundschulen	498	5 125	120 216	23 486	-	5 111	1 794	183	119 634	31 533	1 111
Schulartunabhängige Orientierungsstufe	470	2 804	66 117	10 260	-	3 628	1 007	120	85 830	17 397	741
Hauptschulen	62	850	15 923	4 608	5 044	1 235	375	21	26 778	5 887	96
Realschulen	89	1 105	31 045	3 290	6 849	1 599	386	63	36 727	6 008	390
Gymnasien	127	1 842	85 859	5 863	11 255	4 796	1 537	438	99 763	22 131	2 191
Integrierte Gesamtschulen	71	1 681	53 647	6 177	11 504	3 790	677	119	78 780	9 878	611
Freie Waldorfschulen	6	66	2 422	113	158	98	102	26	1 941	1 731	180
Sonderschulen	100	1 421	13 659	1 960	1 748	1 859	672	98	38 823	10 972	584
Abendhauptschulen	9	36	693	293	332	20	17	-	428	276	-
Abendrealschulen	8	34	753	185	298	11	16	3	315	258	19
Abendgymnasien	2	-	663	61	93	45	9	-	756	102	-
Kollegs	5	-	2 111	96	488	146	89	2	2 657	1 079	9
Zusammen ...	1 806	15 697	403 676	59 673	37 769	23 113	6 720	1 073	508 978	107 935	5 932
Brandenburg											
Grundschulen	529	3 652	79 323	1 164	-	939	3 248	33	21 044	67 037	321
Schulartunabhängige Orientierungsstufe	526	2 653	60 577	451	-	933	3 247	32	20 881	66 986	308
Realschulen	78	881	23 023	47	5 672	1 012	372	10	24 060	7 917	51
Gymnasien	104	1 564	70 571	364	9 928	3 716	887	39	86 056	17 486	346
Integrierte Gesamtschulen	262	4 101	103 966	745	19 864	5 620	2 328	39	131 992	47 371	357
Freie Waldorfschulen	5	49	997	22	29	55	43	14	1 179	793	87
Sonderschulen	148	1 696	16 381	53	2 004	2 025	873	11	43 918	17 215	105
Abendrealschulen	10	16	280	5	143	7	2	-	218	66	2
Abendgymnasien	16	-	704	2	141	22	7	2	729	220	8
Kollegs	2	-	345	5	126	26	3	-	635	65	-
Zusammen ...	1 680	14 612	356 167	2 858	37 907	14 355	11 010	180	330 712	225 156	1 585
Bremen											
Vorklassen	5	5	65	11	-	30	28	1	754	532	-
Schulkindergärten	61	63	831	243	-	1	2	-	29	41	-
Grundschulen	98	1 141	25 880	4 599	-	699	772	53	17 261	14 813	432
Schulartunabhängige Orientierungsstufe	53	506	12 246	1 847	-	489	346	27	11 587	5 579	154
Hauptschulen	41	279	5 095	1 182	1 460	304	145	13	6 917	2 384	82
Realschulen	42	261	6 554	927	1 598	273	144	31	6 662	2 382	219
Gymnasien	68	307	15 146	1 208	2 297	865	343	130	18 657	5 506	748
Integrierte Gesamtschulen	11	189	3 943	417	1 000	272	143	12	6 140	2 294	54
Freie Waldorfschulen	1	20	837	13	57	48	5	13	1 040	86	99
Sonderschulen	32	309	2 709	617	234	439	229	38	10 405	3 882	264
Abendhauptschulen	2	16	297	139	121	16	6	-	329	77	-
Abendrealschulen	2	28	509	120	129	30	16	-	593	204	-
Abendgymnasien	2	-	647	88	133	51	27	-	958	304	-
Zusammen ...	418	3 124	74 759	11 411	7 029	3 517	2 206	318	81 332	38 084	2 052

Fußnoten siehe S. 16.

Statistisches Bundesamt, Arbeitsunterlage zur Fachserie 11, R. 1, 1999/2000

# **Allgemeinbildende Schulen 1999/2000**

1 Schulen, Klassen, Schüler, Absolventen/Abgänger, Lehrkräfte und Unterrichtsstunden nach Schularten und Ländern  
1.1 Öffentliche und private Schulen

Schulart	Schulen	Klassen 1)	Schüler		Absolventen/ Abgänger 2)	Lehrkräfte 3)			Unterrichtsstunden der		
			insgesamt	dar.: Ausländer		vollzeit-	teilzeit- beschäftigt	stunden- weise	vollzeit-	teilzeit- beschäftigten Lehrkräfte 3)	stunden- weise
Hamburg 7) 8)											
Vorklassen .....	208	274	5 769	1 615	-	70	63	1	1 650	1 228	7
Schulkindergärten .....	11	14	112	21	-	-	-	-	-	2	-
Grundschulen .....	229	2 309	54 501	12 151	-	1 390	1 998	30	32 628	36 282	716
Schulartunabhängige Orientierungsstufe .....	1	17	493	81	-	17	8	-	337	167	-
Hauptschulen .....	164	615	13 771	4 148	1 850	742	398	9	19 433	8 069	186
Schularten mit mehreren Bildungsgängen .....	16	130	2 981	773	926	142	93	1	3 352	1 677	33
Realschulen .....	64	363	8 658	1 794	2 189	421	196	19	9 870	3 554	148
Gymnasien .....	76	1 274	48 222	5 012	4 831	2 119	1 369	121	42 935	20 894	1 181
Integrierte Gesamtschulen .....	61	1 229	31 965	7 115	3 971	1 799	1 162	26	35 747	17 978	252
Freie Waldorfschulen .....	6	70	3 015	42	235	161	68	47	3 581	1 025	260
Sonderschulen 9) .....	54	725	7 587	2 131	915	797	470	29	18 794	8 143	279
Abendhauptschulen .....	2	3	79	39	37	4	-	-	86	-	-
Abendrealschulen .....	2	8	205	75	46	8	-	-	204	-	-
Abendgymnasien .....	2	-	575	84	97	42	8	-	722	120	-
Kollegs .....	1	-	160	4	41	12	9	-	242	127	-
Zusammen ...	897	7 031	176 093	35 085	15 138	7 724	5 842	283	169 581	99 266	3 062
Hessen											
Vorklassen .....	52	108	2 563	576	-	-	-	-	-	-	-
Schulkindergärten .....	367	391	4 478	1 597	-	437	-	3	10 359	-	17
Grundschulen 10) .....	1 185	11 749	256 234	43 570	-	8 258	4 788	1 443	203 231	95 467	9 203
Schulartunabhängige Orientierungsstufe .....	237	1 818	44 706	7 753	-	1 918	1 069	318	41 896	19 282	1 717
Hauptschulen .....	315	1 918	37 043	10 395	12 597	1 892	1 023	317	42 118	20 889	1 765
Realschulen .....	285	3 391	87 542	11 958	17 165	3 460	2 073	603	86 254	41 723	3 513
Gymnasien .....	282	4 359	170 055	12 940	18 019	7 100	3 614	1 334	162 897	51 055	6 572
Integrierte Gesamtschulen .....	89	2 564	66 563	10 205	11 550	3 178	1 302	272	72 381	22 560	1 645
Freie Waldorfschulen .....	8	96	3 769	94	226	195	93	50	4 349	1 363	305
Sonderschulen 11) .....	234	2 123	22 456	5 762	2 582	2 506	924	280	63 775	17 791	2 034
Abendhauptschulen .....	4	9	153	72	47	6	2	3	120	32	13
Abendrealschulen .....	6	48	1 042	351	247	12	17	6	239	275	26
Abendgymnasien .....	10	-	2 322	695	381	183	47	17	3 648	759	72
Kollegs .....	7	-	894	265	210	43	37	17	857	597	70
Zusammen ...	3 081	28 574	699 820	106 233	63 024	29 188	14 989	4 663	692 124	271 793	26 952
Mecklenburg - Vorpommern 12)											
Vorklassen .....	28	30	305	17	-	10	11	1	237	223	2
Schulkindergärten 13) .....	3	8	52	-	-	1	-	-	22	-	-
Grundschulen .....	460	3 348	64 556	844	-	2 011	1 892	35	47 841	38 294	359
Hauptschulen .....	224	881	14 184	89	5 437	1 019	193	8	24 194	3 910	85
Schularten mit mehreren Bildungsgängen 14) .....	150	454	9 672	62	272	505	141	9	12 021	2 838	95
Realschulen .....	343	3 374	72 915	263	12 741	3 722	832	38	88 457	16 874	396
Gymnasien .....	93	1 964	61 790	298	7 022	3 254	396	56	77 429	7 994	575
Integrierte Gesamtschulen .....	16	308	7 437	41	1 202	444	55	3	10 550	1 105	22
Freie Waldorfschulen 15) .....	3	25	451	4	-	9	30	15	195	599	45
Sonderschulen .....	107	1 433	14 797	26	1 611	1 546	247	12	36 847	4 982	134
Abendgymnasien .....	4	-	397	1	74	15	8	-	395	130	-
Zusammen ...	1 431	11 825	246 556	1 645	28 359	12 536	3 805	177	298 188	76 949	1 713
Niedersachsen											
Vorklassen .....	276	423	8 214	673	-	142	221	21	3 397	4 486	198
Schulkindergärten .....	447	474	5 181	1 174	-	152	260	2	3 612	5 167	14
Grundschulen .....	1 878	16 861	364 912	31 492	-	7 572	11 901	1 154	181 112	241 169	10 580
Schulartunabhängige Orientierungsstufe .....	577	8 590	161 557	10 816	-	5 604	4 454	260	128 258	84 280	2 368
Hauptschulen .....	535	4 282	86 657	9 281	27 805	4 308	2 481	192	99 551	48 555	1 559
Schularten mit mehreren Bildungsgängen 16) .....	9	89	1 890	192	426	-	-	-	-	-	-
Realschulen .....	441	4 882	117 233	5 202	26 903	4 125	2 906	235	97 098	57 615	2 269
Gymnasien .....	265	3 732	155 107	4 403	22 384	7 715	3 869	806	155 870	62 562	6 006
Integrierte Gesamtschulen .....	30	844	25 083	1 845	3 209	1 353	830	38	29 195	15 397	306
Freie Waldorfschulen .....	14	155	5 857	78	299	276	162	113	6 130	2 583	716
Sonderschulen .....	317	3 806	35 576	5 801	4 161	3 082	2 257	274	69 205	42 941	2 547
Abendgymnasien .....	5	-	682	48	151	46	24	1	737	342	7
Kollegs .....	4	-	586	13	143	55	24	-	912	351	-
Zusammen ...	4 798	42 138	968 535	71 018	85 481	34 430	29 389	3 096	776 077	565 448	26 570

Fußnoten siehe S. 16.

Statistisches Bundesamt, Arbeitsunterlage zur Fachserie 11, R. 1, 1998/2000

# Allgemeinbildende Schulen 1999/2000

1 Schulen, Klassen, Schüler, Absolventen/Abgänger, Lehrkräfte und Unterrichtsstunden nach Schularten und Ländern  
1.1 Öffentliche und private Schulen

Schulart	Schulen	Klassen 1)	Schüler		Absolventen/ Abgänger 2)	Lehrkräfte 3)			Unterrichtsstunden der		
			insgesamt	dar.: Ausländer		vollzeit-	teilzeit- beschäftigt	stunden- weise	vollzeit-	teilzeit- beschäftigten Lehrkräfte 3)	stunden- weise
Nordrhein - Westfalen											
Schulkindergärten	884	1 106	14 698	4 299	-	726	332	5	18 346	6 728	49
Grundschulen	3 463	34 627	822 265	124 647	-	22 163	19 302	3 864	515 843	354 702	22 530
Hauptschulen	748	11 940	273 471	60 868	50 385	14 389	5 116	324	338 803	87 186	1 965
Realschulen	532	11 204	314 348	27 103	45 439	10 562	6 151	337	256 933	103 200	2 071
Gymnasien	624	13 740	534 620	28 169	55 571	24 537	9 514	3 163	524 274	144 861	16 684
Integrierte Gesamtschulen	215	6 483	211 179	34 709	28 448	11 460	4 668	376	245 275	70 821	2 296
Freie Waldorfschulen	35	372	14 522	215	970	453	655	49	10 716	10 233	184
Sonderschulen 17)	720	8 308	91 621	19 210	9 125	10 858	4 661	714	232 277	72 085	4 146
Abendrealschulen	23	-	8 266	2 693	2 154	272	142	5	5 408	1 961	20
Abendgymnasien	16	-	5 756	966	1 222	332	95	2	5 860	1 231	8
Kollegs	16	-	6 377	849	1 826	474	115	6	8 408	1 508	52
Zusammen ...	7 276	87 780	2 297 123	303 728	195 120	96 226	50 751	8 845	2 162 143	854 516	50 005
Rheinland - Pfalz											
Schulkindergärten	117	121	1 452	243	-	53	98	10	1 105	1 877	47
Grundschulen	984	8 287	186 350	17 150	-	5 505	4 507	2 778	116 944	78 063	12 786
Hauptschulen	272	3 034	68 657	8 842	15 816	3 432	1 433	895	78 355	25 563	4 787
Schularten mit mehreren Bildungsgängen 18)	71	838	20 585	1 381	1 818	741	535	591	16 556	9 728	3 492
Realschulen	115	2 555	67 238	2 841	9 927	2 154	1 567	323	51 970	28 446	2 250
Gymnasien	138	2 971	111 246	2 994	11 423	4 899	2 708	695	108 957	43 976	4 153
Integrierte Gesamtschulen	16	420	12 663	693	1 456	491	473	48	11 075	8 353	378
Freie Waldorfschulen	6	58	2 063	15	101	106	67	19	2 249	1 075	101
Sonderschulen 19)	145	1 579	15 833	2 079	1 883	1 534	757	276	31 997	11 811	1 254
Abendgymnasien	2	-	100	7	13	5	3	3	82	45	19
Kollegs	3	-	411	13	96	31	14	15	647	215	83
Zusammen ...	1 869	19 863	486 598	36 258	42 533	18 961	12 162	5 653	419 937	209 152	29 350
Saarland											
Schulkindergärten	41	52	510	137	-	21	10	-	835	519	-
Grundschulen	270	2 188	45 835	4 605	-	1 170	998	265	31 336	21 248	766
Hauptschulen	23	98	2 084	431	1 179	152	40	17	2 797	532	40
Schularten mit mehreren Bildungsgängen 20)	79	839	21 303	2 137	2 295	839	368	36	21 090	7 105	130
Realschulen	21	273	7 466	282	2 224	321	125	5	7 407	1 986	27
Gymnasien	37	742	28 913	835	2 801	1 280	485	12	28 680	7 978	78
Integrierte Gesamtschulen	15	368	10 652	930	1 862	497	215	9	12 060	3 823	63
Freie Waldorfschulen	4	34	1 095	26	71	78	28	6	1 614	321	33
Sonderschulen 21)	40	361	3 369	544	476	584	185	30	13 853	3 151	101
Abendrealschulen 22)	2	7	220	17	29	-	2	-	116	37	-
Abendgymnasien	1	-	137	8	12	6	5	-	88	57	-
Kollegs 22)	1	-	65	3	28	-	-	-	80	9	-
Zusammen ...	534	4 942	121 649	9 955	10 977	4 948	2 461	380	119 956	46 766	1 258
Sachsen											
Schulkindergärten 23)	97	105	1 286	31	-	-	-	-	-	-	-
Grundschulen	1 077	7 063	145 439	2 300	-	1 660	8 757	632	33 672	156 869	10 454
Schularten mit mehreren Bildungsgängen 24)	643	9 006	214 149	1 235	37 694	8 375	5 640	663	196 494	118 534	10 340
Gymnasien	191	4 160	142 173	616	17 762	8 325	836	397	190 479	14 744	6 506
Freie Waldorfschulen	3	32	1 044	14	68	67	23	14	1 453	372	55
Sonderschulen	198	2 595	26 237	98	3 497	3 380	385	73	77 500	7 358	3 263
Abendrealschulen	2	19	455	40	122	7	5	-	166	80	172
Abendgymnasien	3	-	727	1	139	36	6	-	659	87	220
Kollegs	3	-	599	6	107	38	3	1	817	47	114
Zusammen ...	2 217	22 980	532 109	4 341	59 389	21 888	15 655	1 780	601 240	297 891	31 124
Sachsen - Anhalt											
Schulkindergärten	72	72	795	27	-	59	5	2	1 183	91	13
Grundschulen	718	4 702	90 043	1 550	-	5 440	478	215	110 993	8 614	1 411
Schulartenunabhängige Orientierungsstufe	441	3 080	65 312	451	-	4 027	283	45	84 419	4 752	296
Hauptschulen	246	424	6 410	58	4 913	569	40	6	11 914	663	43
Schularten mit mehreren Bildungsgängen 25)	460	1 037	22 137	158	148	1 484	104	16	31 117	1 731	105
Realschulen	437	2 802	56 745	275	19 773	4 174	294	46	87 491	4 925	308
Gymnasien	127	1 965	66 475	329	10 032	5 064	303	214	91 462	5 078	1 227
Integrierte Gesamtschulen	3	57	1 564	10	226	112	11	2	2 384	168	9
Freie Waldorfschulen	2	24	474	4	20	37	6	6	771	97	46
Sonderschulen	135	2 107	20 613	82	2 626	2 630	138	70	57 284	2 578	694
Abendrealschulen	3	6	95	4	39	7	-	-	149	-	-
Abendgymnasien	7	-	267	1	64	20	1	1	385	3	1
Kollegs	3	-	472	3	85	40	-	-	747	-	-
Zusammen ...	2 654	16 276	331 402	2 952	37 926	23 663	1 663	623	480 299	28 700	4 153

Fußnoten siehe S. 16.

Statistisches Bundesamt, Arbeitsunterlage zur Fachserie 11, R. 1, 1999/2000

# **Allgemeinbildende Schulen 1999/2000**

1 Schulen, Klassen, Schüler, Absolventen/Abgänger, Lehrkräfte und Unterrichtsstunden nach Schularten und Ländern  
1.1 Öffentliche und private Schulen

Schulart	Schulen	Klassen 1)	Schüler		Absolventen/ Abgänger 2)	Lehrkräfte 3)			Unterrichtsstunden der		
			insgesamt	dar.: Ausländer		vollzeit-	teilzeit- beschäftigt	stunden- weise	vollzeit-	teilzeit- beschäftigten	stunden- weise Lehrkräfte 3)
Schleswig - Holstein											
Schulkindergärten .....	235	175	1 783	298	-	45	81	1	1 049	1 376	7
Grundschulen .....	626	5 839	126 643	7 686	-	3 075	3 828	430	74 877	69 162	3 874
Hauptschulen .....	249	2 043	41 553	3 781	9 901	1 885	778	184	46 635	15 836	1 766
Realschulen .....	167	2 546	58 172	2 244	8 044	2 162	1 442	330	51 218	25 257	3 086
Gymnasien .....	102	2 040	67 653	1 768	6 326	3 376	1 537	433	71 851	23 633	3 388
Integrierte Gesamtschulen .....	21	468	12 997	590	1 566	708	371	36	15 756	6 010	329
Freie Waldorfschulen .....	10	131	4 618	35	281	206	124	23	4 851	2 009	223
Sonderschulen .....	142	1 241	12 235	1 022	1 338	1 174	568	170	25 881	9 819	1 576
Abendrealschulen .....	5	30	701	140	95	23	9	-	519	120	-
Abendgymnasien .....	3	-	454	36	84	30	14	1	680	236	4
Zusammen .....	1 560	14 513	326 809	17 600	27 635	12 694	8 752	1 608	293 317	153 458	14 253
Thüringen											
Vorklassen 23) .....	31	47	378	-	-	-	-	-	-	-	-
Grundschulen .....	546	4 048	80 883	1 078	-	1 569	4 941	276	31 088	79 250	1 774
Schularten mit mehreren Bildungsgängen 26)	344	5 650	115 859	573	22 728	2 759	6 171	283	55 547	129 245	2 123
Gymnasien .....	113	2 544	84 892	261	10 329	2 061	3 891	209	40 149	78 224	1 537
Integrierte Gesamtschulen .....	5	88	2 460	11	360	43	140	11	812	2 824	52
Freie Waldorfschulen 15) .....	3	28	654	4	-	46	16	9	989	210	68
Sonderschulen .....	101	1 806	18 515	50	2 041	1 108	1 604	544	21 871	32 663	4 005
Kollegs 13) .....	2	-	309	-	67	14	13	1	244	251	4
Zusammen .....	1 145	14 211	303 950	1 977	35 525	7 600	16 776	1 333	150 700	322 667	9 563
Deutschland											
Vorklassen .....	959	1 620	27 862	6 173	-	1 027	362	24	22 584	7 152	207
Schulkindergärten .....	2 803	3 515	39 559	10 172	-	2 169	1 135	936	57 026	23 079	4 851
Grundschulen .....	17 503	154 822	3 488 300	400 320	-	92 466	100 193	24 248	2 141 617	1 872 051	181 689
Schulartenunabhängige Orientierungsstufe .....	2 307	17 508	412 181	31 868	-	16 647	10 466	805	373 953	199 306	5 612
Hauptschulen .....	5 762	50 134	1 095 517	188 570	232 523	51 506	21 196	8 485	1 209 883	392 335	70 603
Schularten mit mehreren Bildungsgängen .....	1 772	18 043	408 576	6 511	66 307	14 845	13 052	1 599	336 177	270 858	16 318
Realschulen .....	3 469	48 412	1 250 860	79 089	232 433	48 622	26 147	6 185	1 140 548	466 340	45 873
Gymnasien .....	3 165	59 400	2 245 155	88 116	248 842	106 757	45 647	16 283	2 257 890	727 753	117 702
Integrierte Gesamtschulen .....	821	19 057	551 025	64 516	87 160	30 170	12 577	1 016	661 245	211 969	6 712
Freie Waldorfschulen .....	166	2 038	68 406	1 408	4 288	3 074	2 145	1 000	68 493	34 349	5 871
Sonderschulen .....	3 422	40 496	415 425	60 847	45 147	45 301	20 816	5 131	1 013 148	365 701	42 807
Abendhauptschulen .....	17	64	1 222	543	537	46	25	3	963	385	13
Abendrealschulen .....	111	307	14 794	4 260	3 830	388	228	438	8 123	3 268	1 859
Abendgymnasien .....	97	-	15 920	2 487	2 911	849	301	474	15 970	4 357	2 615
Kollegs .....	59	-	13 971	1 420	3 611	974	357	185	18 104	4 932	1 103
Insgesamt .....	42 433	415 416	10 048 773	946 300	927 589	414 841	254 647	66 812	9 325 724	4 583 835	503 835

1) Durch Auflösung des Klassenverbandes in der reformierten Oberstufe an Gymnasien, integrierten Gesamtschulen, Freien Waldorfschulen, Abendgymnasien und Kollegs entfallen die Klassenangaben für den Sekundarbereich II.  
2) Ohne 9 831 Externe.  
3) Definition siehe Erläuterungen S. 10.

4) Grundschulförderklassen und Sonderschulkindergärten.  
5) Lehrkräfte und Unterrichtsstunden nach Schularten geschätzt; Nachweis erfolgte zusammen.  
6) Lehrkräfte und Unterrichtsstunden einschl. heilpädagogischer Unterrichtshilfen.  
7) Lehrkräfte und Unterrichtsstunden - Angaben von 1996/97.  
8) Lehrkräfte und Unterrichtsstunden ohne pädagogische Unterrichtshilfen.  
9) Lehrkräfte und Unterrichtsstunden einschl. Sonderschulkindergärten.  
10) Lehrkräfte und Unterrichtsstunden einschl. Vorklassen.  
11) Einschl. Sonderschulzweige der Gesamtschulen.  
12) Lehrkräfte nach Schularten (außer Freien Waldorfschulen und den Abendgymnasien) geschätzt; Angaben lagen nur zusammen vor.

13) Ausländische Schüler kein Nachweis vorhanden.  
14) Bildungsgangübergreifende Klassen.

15) Absolventen/Abgänger kein Nachweis vorhanden.  
16) Lehrkräfte und Unterrichtsstunden kein Nachweis vorhanden.  
17) Einschl. Sonderschulzweige der Freien Waldorfschulen.  
18) Regionale Schulen und Duale Oberschulen.  
19) Einschl. Lehrkräfte und Unterrichtsstunden an Ambulatorien.  
20) Sekundarschulen und Erweiterte Realschulen.  
21) Einschl. Lehrkräfte und Unterrichtsstunden für den Krankenhaus- und Hausunterricht.  
22) Personalunion.  
23) Ausländische Schüler, Lehrkräfte und Unterrichtsstunden kein Nachweis vorhanden.  
24) Mittelschulen.  
25) Kombinierte Klassen an Sekundarschulen.  
26) Regelschulen.



# **Allgemeinbildende Schulen 1999/2000**

1 Schulen, Klassen, Schüler, Absolventen/Abgänger, Lehrkräfte und Unterrichtsstunden nach Schularten und Ländern  
1.2 Private Schulen

Schulart	Schulen	Klassen 1)	Schüler		Absolventen/ Abgänger 2)	Lehrkräfte 3)			Unterrichtsstunden der beschäftigten Lehrkräfte 3)		
			insgesamt	dar.: Ausländer		vollzeit-	teilzeit- beschäftigt	stunden- weise	vollzeit-	teilzeit-	stunden- weise
Baden - Württemberg											
Schulkindergärten 4)	108	360	2 287	377	-	343	124	213	10 700	2 438	1 551
Grundschulen 5)	36	246	5 624	251	-	111	173	47	2 829	3 602	283
Schulartunabhängige Orientierungsstufe	-	-	-	-	-	-	-	-	-	-	-
Hauptschulen 5)	18	132	3 081	263	549	92	92	29	2 344	1 915	174
Realschulen	32	352	9 428	206	1 397	228	245	361	5 620	4 665	2 198
Gymnasien	49	734	26 291	846	2 636	1 088	856	409	23 121	13 897	2 654
Integrierte Gesamtschulen	-	-	-	-	-	-	-	-	-	-	-
Freie Waldorfschulen	44	693	19 984	605	1 371	1 039	435	399	22 899	6 558	2 339
Sonderschulen	128	1 419	10 987	1 243	1 017	2 106	1 000	275	54 939	18 653	1 749
Abendrealschulen	44	91	1 851	525	458	-	9	404	-	147	1 550
Abendgymnasien	19	-	1 780	390	215	-	38	357	-	593	1 851
Kollegs	5	-	355	32	90	3	21	92	70	305	513
Zusammen ...	483	4 027	81 668	4 738	7 733	5 010	2 993	2 586	122 522	52 773	14 862
Bayern											
Grundschulen	82	415	9 751	2 076	-	248	300	78	6 192	6 107	627
Schulartunabhängige Orientierungsstufe	-	-	-	-	-	-	-	-	-	-	-
Hauptschulen	62	299	6 913	1 943	806	281	205	34	6 843	3 802	449
Realschulen	118	1 508	41 456	1 084	9 135	1 448	1 071	695	32 804	18 705	3 335
Gymnasien	65	978	34 658	906	3 449	1 665	859	744	33 879	13 962	3 222
Integrierte Gesamtschulen	-	-	-	-	-	-	-	-	-	-	-
Freie Waldorfschulen	16	185	6 604	124	402	200	288	197	4 536	5 294	1 130
Sonderschulen 6)	185	2 311	23 812	2 099	1 895	2 085	1 223	679	48 020	22 916	6 165
Abendrealschulen	1	3	37	2	9	-	-	16	-	-	52
Abendgymnasien	4	-	327	40	48	-	2	88	-	29	409
Kollegs	2	-	78	6	16	8	1	5	279	12	14
Zusammen ...	535	5 699	123 636	8 280	15 760	5 935	3 949	2 536	132 553	70 827	15 403
Berlin											
Vorklassen	20	33	545	50	-	29	6	-	694	75	-
Grundschulen	24	168	4 191	411	-	124	118	20	2 761	2 020	116
Schulartunabhängige Orientierungsstufe	26	85	1 958	187	-	83	71	18	1 847	1 212	107
Hauptschulen	3	15	249	21	72	11	20	1	233	318	4
Realschulen	10	57	1 451	154	274	58	57	12	1 217	871	88
Gymnasien	10	103	4 359	290	466	234	120	38	4 850	1 929	270
Integrierte Gesamtschulen	2	28	681	66	121	24	22	8	510	360	51
Freie Waldorfschulen	6	66	2 422	113	158	98	102	26	1 941	1 731	180
Sonderschulen	7	68	552	37	57	75	24	7	1 799	378	48
Abendhauptschulen	-	-	-	-	-	-	-	-	-	-	-
Abendrealschulen	-	-	-	-	16	-	2	-	-	32	-
Abendgymnasien	-	-	-	-	-	-	-	-	-	-	-
Kollegs	-	-	-	-	-	-	-	-	-	-	-
Zusammen ...	108	623	16 408	1 329	1 164	736	542	130	15 862	8 926	864
Brandenburg											
Grundschulen	10	25	491	4	-	18	8	8	489	157	41
Schulartunabhängige Orientierungsstufe	7	12	284	2	-	12	6	6	326	105	28
Realschulen	2	3	66	1	-	-	-	7	81	18	18
Gymnasien	5	43	1 721	9	192	92	44	17	1 983	843	112
Integrierte Gesamtschulen	1	10	203	97	9	28	5	1	792	74	8
Freie Waldorfschulen	5	49	997	22	29	55	43	14	1 179	793	87
Sonderschulen	13	125	836	3	49	229	24	5	5 514	478	22
Abendrealschulen	-	-	-	-	-	-	-	-	-	-	-
Abendgymnasien	-	-	-	-	-	-	-	-	-	-	-
Kollegs	-	-	-	-	-	-	-	-	-	-	-
Zusammen ...	43	267	4 598	138	279	434	130	58	10 364	2 468	316
Bremen											
Vorklassen	-	-	-	-	-	-	1	-	-	20	-
Schulkindergärten	1	1	25	-	-	-	-	-	-	-	-
Grundschulen	7	60	1 513	142	-	45	30	3	1 094	528	17
Schulartunabhängige Orientierungsstufe	4	38	949	61	-	39	15	4	964	257	31
Hauptschulen	2	10	166	14	31	21	1	3	264	18	18
Realschulen	4	22	450	20	62	16	9	19	485	161	110
Gymnasien	7	29	1 139	33	81	46	28	20	1 200	494	116
Integrierte Gesamtschulen	1	16	390	42	87	20	13	-	482	223	-
Freie Waldorfschulen	1	20	837	13	57	48	5	13	1 040	86	99
Sonderschulen	1	12	166	2	7	22	7	-	520	126	-
Abendhauptschulen	-	-	-	-	-	-	-	-	-	-	-
Abendrealschulen	-	-	-	-	-	-	-	-	-	-	-
Abendgymnasien	-	-	-	-	-	-	-	-	-	-	-
Zusammen ...	28	208	5 635	327	325	257	109	62	6 049	1 913	391

Fußnoten siehe S. 20.

Statistisches Bundesamt, Arbeitsunterlage zur Fachserie 11, R. 1, 1999/2000

# **Allgemeinbildende Schulen 1999/2000**

1 Schulen, Klassen, Schüler, Absolventen/Abgänger, Lehrkräfte und Unterrichtsstunden nach Schularten und Ländern  
1.2 Private Schulen

Schulart	Schulen	Klassen 1)	Schüler		Absolventen/ Abgänger 2)	Lehrkräfte 3)			Unterrichtsstunden der		
			insgesamt	dar.: Ausländer		vollzeit-	teilzeit- beschäftigt	stunden- weise	vollzeit-	teilzeit-	stunden- weise
Hamburg 7) 8)											
Vorklassen .....	12	21	459	90	-	-	-	-	25	71	-
Schulkindergärten .....	-	-	-	-	-	-	-	-	-	-	-
Grundschulen .....	18	166	4 214	863	-	72	69	12	1 763	1 422	84
Schulartunabhängige Orientierungsstufe .....	-	-	-	-	-	-	-	-	-	-	-
Hauptschulen .....	21	70	1 483	424	179	160	85	8	3 793	1 794	96
Schularten mit mehreren Bildungsgängen .....	-	-	-	-	-	-	-	-	-	-	-
Realschulen .....	9	57	1 299	226	338	6	-	18	97	-	11
Gymnasien .....	5	86	3 067	365	359	158	75	32	3 451	1 190	289
Integrierte Gesamtschulen .....	2	35	694	42	1	23	7	5	571	123	34
Freie Waldorfschulen .....	6	70	3 015	42	235	161	68	47	3 581	1 025	260
Sonderschulen 9) .....	4	40	402	18	30	47	24	16	1 249	426	45
Abendhauptschulen .....	-	-	-	-	-	-	-	-	-	-	-
Abendrealschulen .....	-	-	-	-	-	-	-	-	-	-	-
Abendgymnasien .....	-	-	-	-	-	-	-	-	-	-	-
Kollegs .....	-	-	-	-	-	-	-	-	-	-	-
Zusammen ...	77	545	14 633	2 070	1 142	627	328	138	14 530	6 061	919
Hessen											
Vorklassen .....	2	2	42	12	-	-	-	-	-	-	-
Schulkindergärten .....	2	2	21	1	-	3	-	-	107	-	-
Grundschulen 10) .....	22	85	1 650	179	-	109	61	33	4 701	1 525	119
Schulartunabhängige Orientierungsstufe .....	10	19	381	42	-	11	6	8	538	164	45
Hauptschulen .....	2	3	69	7	16	4	1	8	152	26	19
Realschulen .....	13	135	3 615	116	627	70	76	37	3 183	1 934	77
Gymnasien .....	36	575	21 309	736	2 220	1 094	517	177	20 981	6 944	1 447
Integrierte Gesamtschulen .....	6	43	958	21	91	61	50	27	1 233	767	163
Freie Waldorfschulen .....	8	96	3 769	94	226	195	93	50	4 349	1 363	305
Sonderschulen 11) .....	33	238	2 747	247	314	306	121	32	7 704	2 211	264
Abendhauptschulen .....	-	-	-	-	-	-	-	-	-	-	-
Abendrealschulen .....	-	-	-	-	-	-	-	5	-	-	24
Abendgymnasien .....	1	-	123	48	15	3	4	17	81	83	72
Kollegs .....	3	-	213	199	48	3	5	17	64	95	70
Zusammen ...	138	1 198	34 897	1 702	3 557	1 859	934	411	43 093	15 112	2 605
Mecklenburg - Vorpommern 12)											
Vorklassen .....	-	-	-	-	-	-	-	-	-	-	-
Schulkindergärten .....	-	-	-	-	-	-	-	-	-	-	-
Grundschulen .....	13	48	920	15	-	37	28	8	939	464	56
Hauptschulen .....	1	2	11	-	-	2	-	2	41	-	16
Schularten mit mehreren Bildungsgängen 13) .....	3	4	71	-	2	3	4	1	81	68	1
Realschulen .....	2	12	166	2	12	12	1	7	318	12	52
Gymnasien .....	3	48	1 250	15	147	83	15	12	2 081	252	80
Integrierte Gesamtschulen .....	1	4	63	1	-	5	3	2	116	55	10
Freie Waldorfschulen 14) .....	3	25	451	4	-	9	30	15	195	599	45
Sonderschulen .....	8	75	592	3	44	84	8	-	2 119	124	-
Abendgymnasien .....	-	-	-	-	-	-	-	-	-	-	-
Zusammen ...	34	218	3 524	40	205	235	89	47	5 890	1 574	260
Niedersachsen											
Vorklassen .....	1	2	6	1	-	1	-	-	20	7	1
Schulkindergärten .....	1	1	6	2	-	-	1	-	2	24	-
Grundschulen .....	8	23	334	50	-	11	23	1	279	377	13
Schulartunabhängige Orientierungsstufe .....	16	222	5 696	259	-	203	161	9	4 725	3 028	126
Hauptschulen .....	19	169	3 627	231	1 171	315	204	37	4 338	1 617	133
Schularten mit mehreren Bildungsgängen .....	-	-	-	-	-	-	-	-	-	-	-
Realschulen .....	17	167	4 252	187	1 018	11	8	1	3 433	2 207	96
Gymnasien .....	29	511	19 089	294	2 265	962	431	83	20 524	7 088	561
Integrierte Gesamtschulen .....	4	55	1 296	17	39	22	68	12	557	1 338	97
Freie Waldorfschulen .....	14	155	5 857	78	299	276	162	113	6 130	2 583	716
Sonderschulen .....	40	403	2 977	160	273	396	163	46	9 776	2 985	330
Abendgymnasien .....	-	-	-	-	-	-	-	-	-	-	-
Kollegs .....	-	-	-	-	-	-	-	-	-	-	-
Zusammen ...	149	1 708	43 140	1 279	5 065	2 197	1 221	302	49 784	21 254	2 073

Fußnoten siehe S. 20.

Statistisches Bundesamt, Arbeitsunterlage zur Fachserie 11, R. 1, 1999/2000

# Allgemeinbildende Schulen 1999/2000

1 Schulen, Klassen, Schüler, Absolventen/Abgänger, Lehrkräfte und Unterrichtsstunden nach Schularten und Ländern  
1.2 Private Schulen

Schulart	Schulen	Klassen 1)	Schüler		Absolventen/ Abgänger 2)	Lehrkräfte 3)			Unterrichtsstunden der		
			insgesamt	dar: Ausländer		vollzeit-	teilzeit- beschäftigt	stunden- weise	vollzeit-	teilzeit- beschäftigten Lehrkräfte 3)	stunden- weise
Nordrhein - Westfalen											
Schulkindergärten .....	-	-	-	-	-	-	-	-	-	-	-
Grundschulen .....	20	146	3 504	302	-	77	143	7	1 966	2 630	44
Hauptschulen .....	6	53	1 261	128	397	63	34	3	1 530	590	18
Realschulen .....	42	735	22 118	592	3 277	664	453	50	16 724	7 981	334
Gymnasien .....	104	2 172	89 156	2 793	9 489	3 883	1 553	378	88 244	24 033	2 112
Integrierte Gesamtschulen .....	13	224	6 789	715	658	332	198	22	7 740	3 047	122
Freie Waldorfschulen .....	35	372	14 522	215	970	453	655	49	10 716	10 233	184
Sonderschulen 15) .....	80	904	8 315	813	701	1 376	521	32	31 784	8 380	211
Abendrealschulen .....	2	-	978	397	254	28	30	4	630	407	13
Abendgymnasien .....	1	-	344	60	45	16	4	-	321	42	-
Kollegs .....	5	-	1 604	149	445	115	29	4	2 139	395	32
Zusammen ...	308	4 606	148 591	6 164	16 236	7 007	3 620	549	161 794	57 738	3 070
Rheinland - Pfalz											
Schulkindergärten .....	-	-	-	-	-	-	-	-	-	-	-
Grundschulen .....	11	83	1 997	115	-	60	49	12	1 364	813	59
Hauptschulen .....	10	82	1 771	70	334	88	48	13	2 140	816	74
Schularten mit mehreren Bildungsgängen 16) .....	-	-	-	-	-	-	-	-	-	-	-
Realschulen .....	12	179	4 980	71	783	138	143	34	3 384	2 508	228
Gymnasien .....	22	416	16 525	317	1 719	754	393	133	17 015	6 390	817
Integrierte Gesamtschulen .....	-	-	-	-	-	-	-	-	-	-	-
Freie Waldorfschulen .....	6	58	2 063	15	101	106	67	19	2 249	1 075	101
Sonderschulen 17) .....	22	286	2 124	119	208	223	84	50	5 321	1 517	216
Abendgymnasien .....	1	-	51	4	6	3	1	3	54	13	19
Kollegs .....	1	-	154	8	45	12	6	4	258	100	23
Zusammen ...	85	1 104	29 665	719	3 196	1 384	791	268	31 785	13 232	1 637
Saarland											
Schulkindergärten .....	2	4	23	5	-	7	-	-	190	-	-
Grundschulen .....	3	15	348	12	-	9	4	-	326	65	-
Hauptschulen .....	1	12	327	10	46	14	1	-	354	26	-
Schularten mit mehreren Bildungsgängen 18) .....	3	19	389	14	65	25	9	3	501	129	18
Realschulen .....	3	49	1 352	36	240	54	29	2	1 280	431	16
Gymnasien .....	5	117	4 552	74	407	218	57	4	4 817	851	23
Integrierte Gesamtschulen .....	-	-	-	-	-	-	-	-	-	-	-
Freie Waldorfschulen .....	4	34	1 095	26	71	78	28	6	1 614	321	33
Sonderschulen 19) .....	6	55	361	25	30	74	20	2	1 943	317	4
Abendrealschulen .....	-	-	-	-	-	-	-	-	-	-	-
Abendgymnasien .....	-	-	-	-	-	-	-	-	-	-	-
Kollegs .....	-	-	-	-	-	-	-	-	-	-	-
Zusammen ...	27	305	8 447	202	859	479	148	17	11 025	2 140	94
Sachsen											
Schulkindergärten .....	-	-	-	-	-	-	-	-	-	-	-
Grundschulen .....	22	84	1 363	53	-	43	50	17	1 104	1 037	115
Schularten mit mehreren Bildungsgängen 20) .....	7	52	1 082	8	120	41	38	21	944	713	143
Gymnasien .....	7	110	3 336	42	288	170	63	37	3 730	1 097	584
Freie Waldorfschulen .....	3	32	1 044	14	68	67	23	14	1 453	372	55
Sonderschulen .....	16	109	785	2	139	129	52	6	3 360	1 224	29
Abendrealschulen .....	1	2	30	-	11	4	-	-	108	-	-
Abendgymnasien .....	-	-	-	-	-	-	-	-	-	-	-
Kollegs .....	-	-	-	-	-	-	-	-	-	-	-
Zusammen ...	56	389	7 640	119	626	454	226	95	10 699	4 443	926
Sachsen - Anhalt											
Schulkindergärten .....	-	-	-	-	-	-	-	-	-	-	-
Grundschulen .....	10	32	497	-	-	18	14	10	473	265	56
Schulartenunabhängige Orientierungsstufe .....	3	6	94	-	-	-	-	-	-	-	-
Hauptschulen .....	-	-	-	-	-	-	-	-	-	-	-
Schularten mit mehreren Bildungsgängen 21) .....	-	-	-	-	-	-	-	-	-	-	-
Realschulen .....	1	3	9	-	-	-	-	-	-	-	-
Gymnasien .....	8	120	3 762	56	283	182	69	26	4 139	1 338	167
Integrierte Gesamtschulen .....	-	-	-	-	-	-	-	-	-	-	-
Freie Waldorfschulen .....	2	24	474	4	20	37	6	6	771	97	46
Sonderschulen .....	5	40	241	-	40	19	6	13	412	150	21
Abendrealschulen .....	-	-	-	-	-	-	-	-	-	-	-
Abendgymnasien .....	-	-	-	-	-	-	-	-	-	-	-
Kollegs .....	-	-	-	-	15	-	-	-	-	-	-
Zusammen ...	29	225	5 077	60	358	256	95	55	5 795	1 850	280

Fußnoten siehe S. 20.

Statistisches Bundesamt, Arbeitsunterlage zur Fachserie 11, R. 1, 1999/2000

# **Allgemeinbildende Schulen 1999/2000**

1 Schulen, Klassen, Schüler, Absolventen/Abgänger, Lehrkräfte und Unterrichtsstunden nach Schularten und Ländern  
1.2 Private Schulen

Schulart	Schulen	Klassen 1)	Schüler		Absolventen/ Abgänger 2)	Lehrkräfte 3)			Unterrichtsstunden der		
			insgesamt	dar.: Ausländer		vollzeit-	teilzeit- beschäftigt	stunden- weise	vollzeit-	teilzeit- beschäftigten Lehrkräfte 3)	stunden- weise
Schleswig - Holstein											
Schulkindergärten .....	9	10	62	4	-	1	-	-	24	-	-
Grundschulen .....	44	142	2 467	120	-	213	39	8	4 489	643	38
Hauptschulen .....	42	90	1 327	39	235	123	6	3	2 593	96	9
Realschulen .....	7	61	1 139	45	188	79	17	4	1 669	275	47
Gymnasien .....	3	38	1 394	126	256	125	19	12	2 200	223	97
Integrierte Gesamtschulen .....	1	12	194	10	47	15	1	-	316	15	-
Freie Waldorfschulen .....	10	131	4 618	35	281	206	124	23	4 851	2 009	223
Sonderschulen .....	4	76	575	11	66	89	21	4	2 155	371	98
Abendrealschulen .....	-	-	-	-	-	-	-	-	-	-	-
Abendgymnasien .....	-	-	-	-	-	-	-	-	-	-	-
Zusammen ...	120	560	11 776	390	1 073	851	227	54	18 297	3 632	512
Thüringen											
Vorklassen 22) .....	4	5	29	-	-	-	-	-	-	-	-
Grundschulen .....	10	30	546	4	-	26	19	13	663	312	39
Schularten mit mehreren Bildungsgängen 23) .....	3	24	529	1	30	26	19	9	535	366	47
Gymnasien .....	5	85	2 524	29	209	136	57	4	2 915	891	14
Integrierte Gesamtschulen .....	-	-	-	-	-	-	-	-	-	-	-
Freie Waldorfschulen .....	3	28	654	4	-	46	16	9	989	210	68
Sonderschulen .....	23	279	2 285	3	147	306	11	219	7 455	175	2 076
Kollegs .....	-	-	-	-	-	-	-	-	-	-	-
Zusammen ...	48	451	6 567	41	386	540	122	254	12 557	1 954	2 244
Deutschland											
Vorklassen .....	39	63	1 081	153	-	30	7	-	739	173	1
Schulkindergärten .....	123	378	2 424	389	-	354	125	213	11 023	2 462	1 551
Grundschulen .....	340	1 768	39 410	4 597	-	1 221	1 128	277	31 432	21 967	1 707
Schulartenunabhängige Orientierungsstufe .....	66	382	9 362	551	-	348	259	45	8 400	4 766	337
Hauptschulen .....	187	937	20 285	3 150	3 836	1 174	697	141	24 625	11 018	1 010
Schularten mit mehreren Bildungsgängen .....	16	99	2 071	23	217	95	70	34	2 061	1 276	209
Realschulen .....	272	3 340	91 781	2 740	17 351	2 784	2 109	1 247	70 295	39 768	6 710
Gymnasien .....	363	6 165	234 132	6 931	24 466	10 890	5 156	2 126	235 130	81 422	12 565
Integrierte Gesamtschulen .....	31	427	11 268	1 011	1 053	530	367	77	12 317	6 002	485
Freie Waldorfschulen .....	166	2 038	68 406	1 408	4 288	3 074	2 145	1 000	68 493	34 349	5 871
Sonderschulen .....	575	6 440	57 757	4 785	5 017	7 566	3 309	1 386	184 070	60 431	11 278
Abendhauptschulen .....	-	-	-	-	-	-	-	-	-	-	-
Abendrealschulen .....	48	96	2 896	924	748	32	41	429	738	586	1 639
Abendgymnasien .....	26	-	2 625	542	329	22	49	465	456	760	2 351
Kollegs .....	16	-	2 404	394	659	141	62	122	2 810	907	652
Insgesamt ...	2 268	22 133	545 902	27 598	57 964	28 261	15 524	7 562	652 589	265 887	46 366

- 1) Durch Auflösung des Klassenverbandes in der reformierten Oberstufe an Gymnasien, integrierten Gesamtschulen, Freien Waldorfschulen, Abendgymnasien und Kollegs entfallen die Klassenangaben für den Sekundarbereich II.
- 2) Ohne 213 Externe.
- 3) Definition siehe Erläuterungen S. 10.
- 4) Grundschulförderklassen und Sonderschulkindergärten.
- 5) Lehrkräfte und Unterrichtsstunden nach Schularten geschätzt; Nachweis erfolgte zusammen.
- 6) Lehrkräfte und Unterrichtsstunden einschl. heilpädagogischer Unterrichtshilfen.
- 7) Lehrkräfte und Unterrichtsstunden - Angaben von 1998/97.
- 8) Lehrkräfte und Unterrichtsstunden ohne pädagogische Unterrichtshilfen.
- 9) Lehrkräfte und Unterrichtsstunden einschl. Schulkindergärten an Sonderschulen.
- 10) Lehrkräfte und Unterrichtsstunden einschl. Vorklassen.
- 11) Einschl. Sonderschulzweige der Gesamtschulen.

- 12) Lehrkräfte nach Schularten (außer Freien Waldorfschulen und den Abendgymnasien) geschätzt; Angaben lagen nur zusammen vor.
- 13) Bildungsgangübergreifende Klassen.
- 14) Absolventen/Abgänger kein Nachweis vorhanden.
- 15) Einschl. Sonderschulzweige der Freien Waldorfschulen.
- 16) Regionale Schulen und Duale Oberschulen.
- 17) Einschl. Lehrkräfte und Unterrichtsstunden an Ambulatorien.
- 18) Sekundarschulen und Erweiterte Realschulen.
- 19) Einschl. Lehrkräfte und Unterrichtsstunden für den Krankenhaus- und Hausunterricht.
- 20) Mittelschulen.
- 21) Kombinierte Klassen an Sekundarschulen.
- 22) Ausländische Schüler, Lehrkräfte und Unterrichtsstunden kein Nachweis vorhanden.
- 23) Regelschulen.

# **Allgemeinbildende Schulen 1999/2000**

2 Schüler 1980, 1990 und 1992 bis 1999 nach Bildungsbereichen und Ländern

Bildungsbereich		Schuljahr									
		1980	1990	1992	1993	1994	1995	1996	1997	1998	1999
		Früheres Bundesgebiet		Deutschland							
Baden - Württemberg											
Vorschulbereich 1) .....	z	5 381	8 029	8 562	9 031	9 196	8 897	8 469	8 080	8 303	8 381
	w	2 045	2 860	2 925	3 177	3 096	3 038	2 845	2 785	2 784	2 787
Primarbereich .....	z	434 998	411 835	427 947	438 414	452 391	468 027	481 207	492 150	493 511	492 041
	w	213 243	202 786	210 086	214 795	221 673	229 684	235 915	241 324	242 129	241 262
Sekundarbereich I .....	z	815 815	530 455	562 437	579 989	594 593	610 414	621 856	631 388	641 442	655 922
	w	401 592	262 064	278 548	287 106	294 172	302 396	308 181	312 477	317 535	324 284
Sekundarbereich II .....	z	91 471	73 455	70 698	71 099	71 380	72 901	75 468	79 700	82 773	84 655
	w	44 229	37 737	36 932	37 380	37 447	38 459	40 074	42 807	44 796	46 482
Sonderschulen .....	z	58 032	43 978	46 313	47 336	48 025	49 088	49 647	50 068	50 600	51 217
	w	23 017	16 515	17 191	17 467	17 771	18 050	18 241	18 426	18 608	18 789
Zusammen ...	z	1 405 697	1 067 752	1 115 957	1 145 869	1 175 585	1 209 327	1 236 647	1 261 386	1 276 629	1 292 216
	w	684 126	521 962	545 682	559 925	574 159	591 627	605 256	617 819	626 852	633 604
Bayern											
Vorschulbereich .....	z	-	-	-	-	-	-	-	-	-	-
	w	-	-	-	-	-	-	-	-	-	-
Primarbereich .....	z	487 179	468 594	475 688	485 581	500 249	515 159	530 082	541 869	542 643	542 251
	w	238 267	229 896	234 293	238 854	246 498	253 456	260 831	266 582	267 473	267 662
Sekundarbereich I .....	z	924 259	624 940	660 093	677 021	690 046	701 936	710 144	718 944	726 113	739 886
	w	456 810	309 363	327 264	335 732	342 306	348 788	353 482	358 024	361 648	367 957
Sekundarbereich II .....	z	83 106	77 006	74 918	75 344	76 399	77 982	79 945	83 012	85 377	86 554
	w	39 346	38 488	37 913	38 467	39 299	40 534	42 003	44 036	45 507	46 431
Sonderschulen .....	z	48 834	42 690	47 134	49 749	52 498	55 194	57 727	60 081	61 847	62 620
	w	19 075	16 188	17 610	18 527	19 447	20 452	21 446	22 370	22 945	23 197
Zusammen ...	z	1 543 378	1 213 230	1 257 833	1 287 695	1 319 192	1 350 271	1 377 898	1 403 906	1 415 980	1 431 311
	w	753 498	593 935	617 080	631 580	647 550	663 230	677 762	691 012	697 573	705 247
Berlin											
Vorschulbereich .....	z	8 848	10 196	12 257	12 641	12 817	12 240	12 008	11 390	10 733	10 568
	w	4 258	4 826	5 723	5 866	5 909	5 772	5 670	5 383	5 103	4 955
Primarbereich .....	z	69 420	75 684	144 959	146 270	148 823	148 554	148 069	142 235	131 397	122 191
	w	33 978	37 001	71 077	71 945	73 256	72 992	72 516	69 552	64 131	59 582
Sekundarbereich I .....	z	141 779	101 282	200 268	206 475	211 286	214 538	216 988	216 269	214 623	212 909
	w	70 046	50 073	99 124	102 138	104 230	105 923	106 982	106 632	105 918	105 225
Sekundarbereich II .....	z	22 913	20 226	31 463	38 229	40 401	41 302	41 914	42 983	43 788	44 349
	w	11 513	10 405	16 943	20 776	22 118	22 663	23 068	23 561	24 100	24 416
Sonderschulen .....	z	9 658	6 158	13 484	13 650	13 203	13 297	13 421	13 572	13 619	13 659
	w	3 740	2 429	5 107	5 128	4 975	4 980	5 028	5 104	5 160	5 203
Zusammen ...	z	252 618	213 526	402 431	417 265	426 530	429 931	432 400	426 449	414 160	403 676
	w	123 535	104 734	197 974	205 853	210 488	212 330	213 264	210 232	204 412	199 381
Brandenburg											
Vorschulbereich .....	z	-	-	-	-	-	-	-	-	-	-
	w	-	-	-	-	-	-	-	-	-	-
Primarbereich .....	z	-	-	145 349	143 341	142 377	139 387	134 960	125 731	108 321	90 236
	w	-	-	71 356	70 591	69 949	68 416	66 234	61 506	52 980	44 083
Sekundarbereich I .....	z	-	-	201 576	208 437	210 738	213 185	214 750	215 334	215 411	212 727
	w	-	-	99 919	103 270	104 509	105 663	106 236	106 683	106 665	105 216
Sekundarbereich II .....	z	-	-	15 598	18 779	29 599	33 134	34 980	35 848	36 310	36 823
	w	-	-	9 083	11 034	17 444	19 715	20 860	21 469	21 791	22 037
Sonderschulen .....	z	-	-	17 152	17 312	17 301	17 097	17 164	17 234	16 821	16 381
	w	-	-	6 057	6 118	6 112	5 991	6 032	6 078	5 917	5 754
Zusammen ...	z	-	-	379 675	387 869	400 015	402 803	401 854	394 147	376 863	356 167
	w	-	-	186 415	191 013	198 014	199 785	199 362	195 736	187 353	177 090

Fußnoten siehe S. 25.

Statistisches Bundesamt, Arbeitsunterlage zur Fachserie 11, R. 1, 1999/2000

# **Allgemeinbildende Schulen 1999/2000**

2 Schüler 1980, 1990 und 1992 bis 1999 nach Bildungsbereichen und Ländern

Bildungsbereich		Schuljahr									
		1980	1990	1992	1993	1994	1995	1996	1997	1998	1999
		Früheres Bundesgebiet		Deutschland							
Bremen											
Vorschulbereich .....	z	1 473	1 254	1 228	1 307	1 161	1 153	1 155	1 061	989	896
	w	639	513	479	546	461	449	443	421	387	324
Primarbereich .....	z	28 505	23 769	23 684	23 932	24 778	25 631	26 273	26 720	26 457	26 162
	w	13 850	11 790	11 719	11 793	12 185	12 609	12 961	13 141	12 934	12 722
Sekundarbereich I .....	z	60 615	33 806	34 859	35 362	35 809	36 195	36 592	36 699	36 627	36 827
	w	29 624	16 709	17 207	17 600	17 757	17 967	18 156	18 329	18 324	18 296
Sekundarbereich II .....	z	11 083	7 738	7 461	7 346	7 449	7 414	7 662	7 861	8 071	8 165
	w	5 456	3 961	3 802	3 745	3 840	3 841	3 976	4 148	4 330	4 534
Sonderschulen .....	z	4 164	2 754	2 854	2 848	2 785	2 790	2 698	2 709	2 671	2 709
	w	1 617	1 044	1 110	1 110	1 089	1 093	1 082	1 069	1 056	1 057
Zusammen ...	z	105 840	69 321	70 086	70 795	71 982	73 183	74 380	75 050	74 815	74 759
	w	51 186	34 017	34 317	34 794	35 332	35 959	36 618	37 108	37 031	36 933
Hamburg											
Vorschulbereich .....	z	5 709	6 563	6 984	7 208	7 823	7 253	7 197	6 708	6 092	5 881
	w	2 657	3 052	3 239	3 320	3 648	3 265	3 310	3 135	2 878	2 746
Primarbereich .....	z	59 178	53 217	53 351	54 786	56 644	58 920	60 372	61 596	61 877	61 599
	w	28 941	26 285	26 257	26 928	27 869	28 835	29 587	30 074	30 283	30 226
Sekundarbereich I .....	z	129 074	77 151	79 220	79 805	80 350	80 901	81 512	81 838	82 181	82 876
	w	63 472	37 757	39 182	39 353	39 790	40 053	40 219	40 270	40 378	40 827
Sekundarbereich II .....	z	22 434	19 005	18 666	18 759	18 612	18 198	17 934	18 009	18 057	18 150
	w	11 287	9 705	9 704	9 781	9 781	9 489	9 476	9 502	9 785	9 849
Sonderschulen .....	z	9 054	6 752	7 232	7 352	7 496	7 524	7 600	7 536	7 569	7 587
	w	3 386	2 481	2 569	2 603	2 666	2 706	2 713	2 674	2 680	2 697
Zusammen ...	z	225 449	162 688	165 453	167 910	170 925	172 796	174 615	175 687	175 776	176 093
	w	109 743	79 280	80 951	81 985	83 754	84 348	85 305	85 655	86 004	86 345
Hessen											
Vorschulbereich .....	z	3 852	6 492	7 212	7 473	7 683	7 742	7 954	7 340	7 121	7 041
	w	1 562	2 620	2 797	2 918	3 034	3 147	3 181	2 975	2 961	2 808
Primarbereich .....	z	243 302	225 016	229 197	234 218	241 981	250 436	257 112	262 231	262 034	259 740
	w	119 058	109 947	112 038	114 305	118 248	122 315	125 700	128 179	128 289	127 432
Sekundarbereich I .....	z	454 148	301 921	318 330	326 084	331 209	336 188	340 774	343 754	346 374	350 933
	w	223 734	148 781	157 384	161 332	163 572	166 047	168 304	169 706	170 896	173 118
Sekundarbereich II .....	z	72 043	54 711	53 839	54 987	55 889	56 154	56 718	58 138	59 631	59 650
	w	35 877	28 372	28 381	29 138	29 667	29 937	30 528	31 602	32 698	33 056
Sonderschulen 2) .....	z	27 886	17 642	17 723	18 128	18 753	19 526	20 112	20 863	21 593	22 456
	w	10 868	6 689	6 543	6 666	6 894	7 174	7 431	7 647	7 935	8 221
Zusammen ...	z	801 231	605 782	626 301	640 890	655 515	670 046	682 670	692 326	696 753	699 820
	w	391 099	296 409	307 143	314 359	321 415	328 620	335 144	340 109	342 779	344 635
Mecklenburg - Vorpommern											
Vorschulbereich .....	z	-	-	382	826	1 245	1 170	1 508	793	658	357
	w	-	-	143	318	478	475	559	320	248	146
Primarbereich .....	z	-	-	111 282	109 820	108 394	105 179	100 567	92 806	78 948	64 723
	w	-	-	54 843	54 062	53 190	51 195	49 043	44 988	38 287	31 428
Sekundarbereich I .....	z	-	-	158 058	159 741	159 382	158 845	158 267	156 994	155 286	152 396
	w	-	-	79 375	80 028	80 107	79 868	79 519	78 897	77 717	76 003
Sekundarbereich II .....	z	-	-	12 199	14 562	15 279	15 173	14 883	14 446	14 486	14 283
	w	-	-	7 308	8 822	9 221	9 138	8 866	8 607	8 699	8 548
Sonderschulen .....	z	-	-	12 966	13 255	13 669	13 973	14 477	14 610	14 690	14 797
	w	-	-	4 691	4 782	4 908	5 088	5 211	5 309	5 360	5 427
Zusammen ...	z	-	-	294 887	298 204	297 969	294 340	289 702	279 649	264 068	246 556
	w	-	-	146 360	148 012	147 904	145 764	143 198	138 121	130 311	121 551

Fußnoten siehe S. 25.

Statistisches Bundesamt, Arbeitsunterlage zur Fachserie 11, R. 1, 1999/2000

# Allgemeinbildende Schulen 1999/2000

2 Schüler 1980, 1990 und 1992 bis 1999 nach Bildungsbereichen und Ländern

Bildungsbereich		Schuljahr									
		1980	1990	1992	1993	1994	1995	1996	1997	1998	1999
		Früheres Bundesgebiet		Deutschland							
<b>Niedersachsen</b>											
Vorschulbereich	z	13 831	13 522	15 373	16 133	16 629	16 292	16 405	14 866	14 118	13 395
	w	6 268	5 987	6 675	6 936	7 175	7 122	7 192	6 394	6 149	5 694
Primarbereich	z	357 369	297 705	306 511	316 662	330 989	344 441	355 530	365 303	367 742	368 090
	w	174 334	145 701	149 780	154 616	161 394	167 927	172 837	178 048	179 744	179 814
Sekundarbereich I	z	669 387	407 753	423 630	434 258	441 669	450 691	458 774	467 047	476 776	486 398
	w	331 489	201 046	209 846	215 478	219 572	224 277	228 421	232 001	236 358	240 781
Sekundarbereich II	z	81 175	65 967	63 545	63 985	64 361	64 526	64 975	65 208	65 614	65 076
	w	40 580	34 534	33 732	34 112	34 329	34 555	35 321	35 766	36 509	36 459
Sonderschulen	z	43 450	26 629	27 961	28 831	29 801	30 461	31 732	33 116	34 385	35 576
	w	16 887	9 939	10 209	10 596	10 900	11 098	11 506	11 915	12 445	12 926
<b>Zusammen ...</b>	<b>z</b>	<b>1 165 212</b>	<b>811 576</b>	<b>837 020</b>	<b>859 869</b>	<b>883 449</b>	<b>906 411</b>	<b>927 416</b>	<b>945 540</b>	<b>958 635</b>	<b>968 635</b>
	<b>w</b>	<b>569 558</b>	<b>397 207</b>	<b>410 242</b>	<b>421 738</b>	<b>433 370</b>	<b>444 979</b>	<b>455 277</b>	<b>464 124</b>	<b>471 205</b>	<b>475 674</b>
<b>Nordrhein - Westfalen</b>											
Vorschulbereich	z	15 124	14 570	15 209	16 117	16 463	16 685	16 263	15 479	14 606	14 698
	w	6 190	5 763	5 991	6 295	6 373	6 430	6 230	5 868	5 564	5 383
Primarbereich	z	776 881	706 885	730 592	746 229	768 438	794 777	817 429	833 350	832 550	827 176
	w	378 651	345 416	357 009	365 150	376 747	389 430	400 197	407 965	407 513	405 312
Sekundarbereich I	z	1 490 763	979 196	1 024 477	1 046 203	1 064 020	1 086 387	1 106 702	1 126 622	1 143 445	1 160 538
	w	736 412	481 186	504 559	515 112	524 286	535 511	544 727	554 628	563 042	571 169
Sekundarbereich II	z	213 132	178 605	173 375	176 711	179 481	182 036	187 942	194 621	201 810	203 090
	w	107 241	90 228	89 782	91 820	93 235	95 271	99 161	103 233	108 053	109 784
Sonderschulen 3)	z	109 937	78 448	82 990	85 307	87 410	87 718	86 991	88 134	89 018	91 621
	w	43 958	29 536	30 689	31 385	31 875	31 750	31 397	31 600	31 804	32 567
<b>Zusammen ...</b>	<b>z</b>	<b>2 605 837</b>	<b>1 957 704</b>	<b>2 026 643</b>	<b>2 070 567</b>	<b>2 115 812</b>	<b>2 167 603</b>	<b>2 215 327</b>	<b>2 258 206</b>	<b>2 281 429</b>	<b>2 297 123</b>
	<b>w</b>	<b>1 272 452</b>	<b>952 129</b>	<b>988 030</b>	<b>1 009 762</b>	<b>1 032 516</b>	<b>1 058 392</b>	<b>1 081 712</b>	<b>1 103 294</b>	<b>1 115 976</b>	<b>1 124 215</b>
<b>Rheinland - Pfalz</b>											
Vorschulbereich	z	1 066	1 554	1 657	1 875	1 915	1 651	1 597	1 590	1 431	1 452
	w	432	544	587	668	630	561	546	555	491	469
Primarbereich	z	163 771	156 299	162 318	166 854	173 172	179 863	184 851	188 700	188 597	187 071
	w	79 858	76 123	79 179	81 718	84 939	88 136	90 660	92 294	92 251	90 133
Sekundarbereich I	z	307 314	196 178	210 198	217 853	223 371	228 601	233 016	238 073	242 182	247 403
	w	151 900	96 942	104 194	107 956	110 791	113 433	115 442	118 032	120 491	121 919
Sekundarbereich II	z	37 675	30 311	29 792	30 267	30 890	31 260	32 177	33 276	34 289	34 839
	w	18 706	15 610	15 741	16 050	16 473	16 673	17 428	18 260	18 855	19 174
Sonderschulen	z	18 094	12 112	12 585	12 994	13 356	13 772	14 305	14 710	15 228	15 833
	w	7 199	4 611	4 724	4 833	4 971	5 085	5 283	5 537	5 739	6 007
<b>Zusammen ...</b>	<b>z</b>	<b>527 920</b>	<b>396 454</b>	<b>416 550</b>	<b>429 843</b>	<b>442 704</b>	<b>455 147</b>	<b>465 946</b>	<b>476 349</b>	<b>481 727</b>	<b>486 598</b>
	<b>w</b>	<b>258 095</b>	<b>193 830</b>	<b>204 425</b>	<b>211 225</b>	<b>217 804</b>	<b>223 888</b>	<b>229 359</b>	<b>234 678</b>	<b>237 827</b>	<b>237 702</b>
<b>Saarland</b>											
Vorschulbereich	z	230	458	545	594	614	609	578	510	509	510
	w	92	166	203	193	225	210	200	181	186	182
Primarbereich	z	43 312	41 700	42 104	43 181	44 480	45 699	46 502	47 127	46 813	46 223
	w	21 222	20 209	20 337	21 081	21 696	22 309	22 702	22 918	22 803	22 489
Sekundarbereich I	z	86 455	53 469	57 076	58 610	59 453	59 962	60 790	61 641	62 000	62 563
	w	42 780	26 537	28 401	28 969	29 305	29 413	29 779	30 213	30 482	30 912
Sekundarbereich II	z	9 454	7 498	7 589	7 719	7 914	7 984	8 214	8 568	8 948	8 984
	w	4 355	3 657	3 854	3 940	4 027	4 197	4 327	4 562	4 746	4 802
Sonderschulen	z	5 595	2 619	2 903	2 979	3 019	3 126	3 257	3 351	3 330	3 369
	w	2 270	992	1 064	1 092	1 095	1 121	1 163	1 199	1 171	1 180
<b>Zusammen ...</b>	<b>z</b>	<b>145 046</b>	<b>105 744</b>	<b>110 217</b>	<b>113 083</b>	<b>115 480</b>	<b>117 380</b>	<b>119 341</b>	<b>121 197</b>	<b>121 600</b>	<b>121 649</b>
	<b>w</b>	<b>70 719</b>	<b>51 561</b>	<b>53 859</b>	<b>55 275</b>	<b>56 338</b>	<b>57 250</b>	<b>58 171</b>	<b>59 073</b>	<b>59 388</b>	<b>59 565</b>

Fußnoten siehe S. 25.

Statistisches Bundesamt, Arbeitsunterlage zur Fachserie 11, R. 1, 1999/2000

# **Allgemeinbildende Schulen 1999/2000**

2 Schüler 1980, 1990 und 1992 bis 1999 nach Bildungsbereichen und Ländern

Bildungsbereich		Schuljahr									
		1980	1990	1992	1993	1994	1995	1996	1997	1998	1999
		Früheres Bundesgebiet			Deutschland						
Sachsen											
Vorschulbereich .....	z	-	-	504	1 043	1 599	2 108	2 350	1 897	1 436	1 286
	w	-	-	187	369	548	738	835	707	551	446
Primärbereich .....	z	-	-	233 299	231 523	229 001	223 145	216 684	200 815	173 716	145 776
	w	-	-	114 526	113 561	112 167	109 150	105 893	98 034	84 547	70 865
Sekundarbereich I .....	z	-	-	338 567	343 932	343 215	340 527	338 021	333 185	329 038	321 878
	w	-	-	168 200	171 077	170 924	170 001	168 885	166 092	164 135	160 220
Sekundarbereich II .....	z	-	-	25 102	29 587	35 155	36 986	36 283	36 247	36 959	36 932
	w	-	-	14 930	17 718	21 200	22 436	22 048	21 775	21 724	21 544
Sonderschulen .....	z	-	-	23 869	24 789	26 217	27 121	27 747	27 752	27 150	26 237
	w	-	-	8 471	8 746	9 235	9 669	9 974	10 031	9 772	9 445
Zusammen ...	z	-	-	621 341	630 874	635 187	629 887	621 085	599 896	568 299	532 109
	w	-	-	306 314	311 471	314 074	311 994	307 635	296 639	280 729	262 520
Sachsen - Anhalt											
Vorschulbereich .....	z	-	-	1 519	1 608	1 632	1 748	1 743	1 389	1 056	795
	w	-	-	569	611	541	611	624	518	386	261
Primärbereich .....	z	-	-	145 479	144 320	143 246	139 783	135 521	125 552	108 056	90 170
	w	-	-	71 524	70 846	70 416	68 661	66 358	61 263	52 573	43 904
Sekundarbereich I .....	z	-	-	201 525	205 068	206 375	206 533	206 865	205 080	202 571	198 836
	w	-	-	100 643	102 721	103 083	103 335	103 364	102 343	101 137	98 921
Sekundarbereich II .....	z	-	-	16 522	19 492	21 083	21 475	21 305	21 269	21 406	20 988
	w	-	-	9 659	11 460	12 539	12 690	12 504	12 626	12 597	12 264
Sonderschulen .....	z	-	-	18 301	19 177	20 055	20 671	20 935	21 061	20 823	20 613
	w	-	-	6 591	6 842	7 141	7 390	7 549	7 646	7 593	7 544
Zusammen ...	z	-	-	383 346	389 665	392 391	390 210	386 369	374 351	353 912	331 402
	w	-	-	188 986	192 480	193 720	192 687	190 399	184 396	174 286	162 894
Schleswig - Holstein											
Vorschulbereich .....	z	6 618	7 402	7 946	8 175	8 973	5 861	4 645	4 138	1 810	1 783
	w	3 018	3 223	3 484	3 594	3 065	2 566	1 895	1 699	631	593
Primärbereich .....	z	122 077	100 583	101 739	104 893	110 347	116 177	121 400	126 043	128 212	128 187
	w	59 262	49 465	49 952	51 637	54 105	56 921	59 331	61 429	62 574	62 551
Sekundarbereich I .....	z	236 413	136 671	140 454	143 013	145 281	148 193	151 141	154 309	158 228	162 866
	w	116 882	67 326	69 520	70 951	72 102	73 661	75 112	76 823	78 706	80 907
Sekundarbereich II .....	z	23 479	20 961	19 749	19 740	19 832	19 974	20 376	20 956	21 449	21 738
	w	11 793	10 668	10 024	10 133	10 279	10 482	10 762	11 361	11 628	11 860
Sonderschulen .....	z	19 612	12 115	11 946	11 973	12 270	11 935	12 057	12 230	12 130	12 235
	w	7 414	4 447	4 403	4 347	4 349	4 224	4 262	4 368	4 355	4 450
Zusammen ...	z	408 199	277 732	281 834	287 794	294 703	302 140	309 619	317 676	321 829	326 809
	w	198 369	135 129	137 383	140 662	143 900	147 854	151 362	155 680	157 894	160 361
Thüringen											
Vorschulbereich .....	z	-	-	798	726	718	615	548	467	423	378
	w	-	-	264	248	260	217	210	193	182	160
Primärbereich .....	z	-	-	136 460	134 195	132 875	128 987	124 071	113 935	97 317	81 110
	w	-	-	66 840	65 690	65 085	63 197	60 971	56 075	47 849	39 873
Sekundarbereich I .....	z	-	-	189 795	192 922	193 857	193 590	191 834	190 052	186 706	182 401
	w	-	-	94 925	96 590	97 215	96 984	96 277	95 157	93 634	91 436
Sekundarbereich II .....	z	-	-	13 739	16 220	18 452	19 234	20 341	21 568	22 195	21 546
	w	-	-	8 241	9 816	11 193	11 584	12 181	12 819	13 176	12 729
Sonderschulen .....	z	-	-	14 796	16 200	17 088	17 825	18 696	19 102	18 948	18 515
	w	-	-	5 405	5 848	6 087	6 326	6 626	6 794	6 747	6 613
Zusammen ...	z	-	-	355 588	360 263	362 990	360 251	355 490	345 124	325 589	303 950
	w	-	-	175 675	178 192	179 840	178 308	176 265	171 038	161 588	150 811

Fußnoten siehe S. 25.

Statistisches Bundesamt, Arbeitsunterlage zur Fachserie 11, R. 1, 1999/2000



# Allgemeinbildende Schulen 1999/2000

2 Schüler 1980, 1990 und 1992 bis 1999 nach Bildungsbereichen und Ländern

Bildungsbereich		Schuljahr									
		1980	1990	1992	1993	1994	1995	1996	1997	1998	1999
		Früheres Bundesgebiet		Deutschland							
Insgesamt											
Vorschulbereich .....	i	62 132	70 040	80 176	84 757	86 468	84 024	82 420	75 708	69 285	67 421
	w	27 161	29 554	33 266	35 059	35 443	34 601	33 740	31 134	28 501	26 954
Primarbereich .....	i	2 785 992	2 561 267	3 469 959	3 524 219	3 608 185	3 684 165	3 740 630	3 746 163	3 648 191	3 532 746
	w	1 360 664	1 254 619	1 700 816	1 727 572	1 769 407	1 805 233	1 831 736	1 833 372	1 786 360	1 729 338
Sekundarbereich I .....	i	5 316 022	3 442 822	4 800 563	4 914 773	4 990 654	5 066 686	5 128 026	5 177 229	5 219 003	5 267 359
	w	2 624 741	1 697 784	2 378 291	2 435 413	2 473 721	2 513 320	2 543 086	2 566 307	2 587 066	2 607 191
Sekundarbereich II .....	i	667 965	555 483	634 255	662 826	692 176	705 733	721 117	741 710	761 163	765 822
	w	330 383	283 365	336 029	354 192	372 092	381 664	392 583	406 134	418 994	423 969
Sonderschulen .....	i	354 316	251 897	360 209	371 880	382 946	391 118	398 566	406 129	410 422	415 425
	w	139 431	94 871	132 434	136 090	139 515	142 197	144 944	147 767	149 287	151 077
Insgesamt ...	i	9 186 427	6 881 509	9 345 162	9 558 455	9 760 429	9 931 726	10 070 759	10 146 939	10 108 064	10 048 773
	w	4 482 380	3 360 193	4 580 836	4 688 326	4 790 178	4 877 015	4 946 089	4 984 714	4 970 208	4 938 529

1) Grundschulförderklassen und Sonderschulkindergärten.

2) Einschl. Sonderschulzweige der Gesamtschulen.

3) Einschl. Sonderschulzweige der Freien Waldorfschulen.

Lfd. Nr.	Bildungsbereich ----- Schulart		Deutschland	Baden - Württemberg	Bayern	Berlin	Brandenburg	Bremen	Hamburg
1	Vorschulbereich .....	z	3 505	2 287 a)	-	545	-	25	459
2		w	1 358	781	-	271	-	9	224
3	Vorklassen .....	z	1 039	-	-	538	-	-	459
4		w	510	-	-	267	-	-	224
5	Vorklassen an Sonderschulen .....	z	42	-	-	7	-	-	-
6		w	16	-	-	4	-	-	-
7	Schulkindergärten .....	z	102	-	-	-	-	25	-
8		w	36	-	-	-	-	9	-
9	Schulkindergärten an Sonderschulen .....	z	2 322	2 287	-	-	-	-	-
10		w	796	781	-	-	-	-	-
11	Primarbereich .....	z	63 856	12 477	11 970	5 018	890	1 795	5 555
12		w	31 715	6 206	5 970	2 580	442	861	2 792
13	Grundschulen .....	z	39 410	5 624	9 751	4 191	491	1 513	4 214
14		w	19 390	2 783	4 852	2 117	250	728	2 108
15	Integrierte Gesamtschulen .....	z	1 247	-	-	-	73	-	351
16		w	615	-	-	-	36	-	181
17	Freie Waldorfschulen .....	z	23 199	6 853	2 219	827	326	282	990
18		w	11 710	3 423	1 118	463	156	133	503
19	Sekundarbereich I .....	z	334 710	42 824	77 419	8 314	2 066	3 165	6 655
20		w	202 463	25 570	53 402	4 178	1 022	1 560	3 222
21	Schulartunabhängige Orientierungsstufe .....	z	9 362	-	-	1 958	284	949	-
22		w	4 592	-	-	961	156	469	-
23	Hauptschulen .....	z	20 285	3 081	6 913	249	-	166	1 483
24		w	9 103	1 309	3 203	99	-	76	639
25	Schularten mit mehreren Bildungsgängen .....	z	2 071	-	-	-	-	-	-
26		w	922	-	-	-	-	-	-
27	Realschulen .....	z	91 781	9 428	41 456	1 451	66	450	1 299
28		w	63 102	7 026	30 374	703	34	204	607
29	Gymnasien .....	z	165 830	18 789	25 724	2 852	1 056	801	2 092
30		w	101 587	11 237	18 066	1 527	538	427	1 066
31	Integrierte Gesamtschulen .....	z	8 894	-	-	673	95	390	343
32		w	4 236	-	-	289	37	184	163
33	Freie Waldorfschulen .....	z	33 591	9 675	3 289	1 131	565	409	1 438
34		w	17 459	5 030	1 739	599	257	200	747
35	Abendhauptschulen .....	z	-	-	-	-	-	-	-
36		w	-	-	-	-	-	-	-
37	Abendrealschulen .....	z	2 896	1 851	37	-	-	-	-
38		w	1 462	968	20	-	-	-	-
39	Sekundarbereich II .....	z	86 074	13 093	10 435	1 979	806	484	1 562
40		w	51 522	7 746	6 926	1 063	468	265	858
41	Gymnasien .....	z	68 302	7 502	8 934	1 507	665	338	975
42		w	41 817	4 575	6 161	803	393	179	543
43	Integrierte Gesamtschulen .....	z	1 127	-	-	8	35	-	-
44		w	607	-	-	4	17	-	-
45	Freie Waldorfschulen .....	z	11 616	3 456	1 098	464	106	146	587
46		w	6 339	1 917	580	256	58	86	315
47	Abendgymnasien .....	z	2 625	1 780	327	-	-	-	-
48		w	1 541	1 068	157	-	-	-	-
49	Kollegs .....	z	2 404	355	78	-	-	-	-
50		w	1 218	186	28	-	-	-	-
51	Sonderschulen .....	z	57 757	10 987	23 812	552	836	166	402
52		w	19 612	3 258	8 778	219	309	65	150
53	<b>Insgesamt ...</b>	<b>i</b>	<b>545 902</b>	<b>81 668</b>	<b>123 636</b>	<b>16 408</b>	<b>4 598</b>	<b>5 635</b>	<b>14 633</b>
54		<b>w</b>	<b>306 670</b>	<b>43 561</b>	<b>75 076</b>	<b>8 311</b>	<b>2 241</b>	<b>2 760</b>	<b>7 246</b>

a) Grundschulförderklassen und Sonderschulkindergärten.

b) Sekundarschulen und Erweiterte Realschulen.

c) Mittelschulen.

d) Regelschulen.

**Schulen 1999/2000**

bereichen, Schularten und Ländern

Hessen	Mecklenburg - Vorpommern	Nieder- sachsen	Nordrhein - Westfalen	Rheinland - Pfalz	Saarland	Sachsen	Sachsen - Anhalt	Schleswig - Holstein	Thüringen	Lfd. Nr.
63	-	12	-	-	23	-	-	62	29	1
27	-	5	-	-	11	-	-	21	9	2
42	-	-	-	-	-	-	-	-	-	3
19	-	-	-	-	-	-	-	-	-	4
-	-	6	-	-	-	-	-	-	29	5
-	-	3	-	-	-	-	-	-	9	6
15	-	-	-	-	-	-	-	62	-	7
6	-	-	-	-	-	-	-	21	-	8
6	-	6	-	-	23	-	-	-	-	9
2	-	2	-	-	11	-	-	-	-	10
3 195	1 087	2 892	8 415	2 718	736	1 700	624	4 011	773	11
1 598	502	1 406	4 166	1 415	360	798	292	1 957	370	12
1 650	920	334	3 504	1 997	348	1 363	497	2 467	546	13
811	428	117	1 656	1 049	167	632	235	1 192	265	14
287	-	536	-	-	-	-	-	-	-	15
130	-	268	-	-	-	-	-	-	-	16
1 258	167	2 022	4 911	721	388	337	127	1 544	227	17
657	74	1 021	2 510	366	193	166	57	765	105	18
21 248	1 493	30 418	99 501	19 351	5 940	4 306	3 363	5 687	2 960	19
13 015	690	15 926	59 252	12 821	3 246	2 179	1 847	2 885	1 648	20
381	-	5 696	-	-	-	-	94	-	-	21
223	-	2 739	-	-	-	-	44	-	-	22
69	11	3 627	1 261	1 771	327	-	-	1 327	-	23
28	2	1 547	580	819	154	-	-	647	-	24
-	71	-	-	-	389 b)	1 082 c)	-	-	529 d)	25
-	31	-	-	-	153	492	-	-	246	26
3 615	166	4 252	22 118	4 980	1 352	-	9	1 139	-	27
2 347	71	2 035	14 588	3 766	767	-	2	578	-	28
14 799	898	13 286	62 229	11 549	3 335	2 655	2 988	727	2 050	29
9 221	420	7 752	37 075	7 687	1 917	1 407	1 671	339	1 237	30
534	63	712	5 890	-	-	-	-	194	-	31
219	31	350	2 869	-	-	-	-	94	-	32
1 850	284	2 845	7 025	1 051	537	539	272	2 300	381	33
977	135	1 503	3 670	549	255	276	130	1 227	165	34
-	-	-	-	-	-	-	-	-	-	35
-	-	-	-	-	-	-	-	-	-	36
-	-	-	978	-	-	30	-	-	-	37
-	-	-	470	-	-	4	-	-	-	38
7 644	352	6 841	32 360	5 472	1 387	849	849	1 441	520	39
4 552	177	3 908	19 098	3 591	803	482	479	767	339	40
6 510	352	5 803	26 927	4 976	1 217	681	774	667	474	41
3 958	177	3 347	16 146	3 327	715	401	438	341	313	42
137	-	48	899	-	-	-	-	-	-	43
55	-	26	505	-	-	-	-	-	-	44
661	-	990	2 586	291	170	168	75	774	46	45
388	-	535	1 392	150	88	81	41	426	26	46
123	-	-	344	51	-	-	-	-	-	47
62	-	-	217	37	-	-	-	-	-	48
213	-	-	1 604	154	-	-	-	-	-	49
89	-	-	838	77	-	-	-	-	-	50
2 747 e)	592	2 977	8 315 f)	2 124	361	785	241	575	2 285	51
904	213	763	2 795	662	124	299	70	223	780	52
34 897	3 524	43 140	148 591	29 665	8 447	7 640	5 077	11 776	6 567	53
20 096	1 582	22 008	85 311	18 489	4 544	3 758	2 688	5 853	3 146	54

e) Einschl. Sonderschulzweige der Gesamtschulen.

f) Einschl. Sonderschulzweige der Freien Waldorfschulen.

# Allgemeinbildende

## 4 Schüler nach Bildungsbereichen

### 4.1 Nach 4.1.1 Ins

Lfd. Nr.	Bildungsbereich -----  Klassen- / Jahrgangsstufe	Deutschland	Baden - Württemberg	Bayern	Berlin	Brandenburg	Bremen	Hamburg
1	Vorschulbereich .....	67 421	8 381	-	10 568	-	896	5 881
2	Primarbereich .....	3 532 746	492 041	542 251	122 191	90 236	26 162	61 599
3	1. Klassenstufe .....	825 878	119 339	132 804	27 267	15 204	6 415	15 027
4	2. Klassenstufe .....	864 381	123 143	135 708	28 416	17 635	6 510	15 664
5	3. Klassenstufe .....	916 918	126 403	139 156	31 778	25 490	6 678	15 587
6	4. Klassenstufe .....	919 245	119 743	134 583	34 730	31 907	6 559	15 321
7	Ohne Angabe .....	6 324	3 413	-	-	-	-	-
8	Sekundarbereich I .....	5 267 359	655 922	739 886	212 909	212 727	36 827	82 876
9	5. Klassenstufe .....	927 244	121 249	140 759	35 248	33 687	6 249	14 862
10	6. Klassenstufe .....	929 790	119 148	131 961	35 395	35 433	6 060	14 948
11	7. Klassenstufe .....	925 504	115 864	135 692	36 155	35 616	6 143	14 402
12	8. Klassenstufe .....	903 602	113 093	128 093	36 093	36 850	6 047	14 011
13	9. Klassenstufe .....	874 013	108 254	127 175	35 216	36 832	5 739	13 361
14	10. Klassenstufe .....	684 080	72 348	75 654	32 643	34 029	5 688	11 008
15	Abendhauptschulen .....	1 222	-	-	693	-	297	79
16	Abendrealschulen .....	14 794	1 851	417	753	280	509	205
17	Ohne Angabe .....	7 110	4 115	135	713	-	95	-
18	Sekundarbereich II .....	765 822	84 655	86 554	44 349	36 823	8 165	18 150
19	11. Jahrgangsstufe .....	274 554	28 779	29 994	14 836	12 894	2 676	6 471
20	12. Jahrgangsstufe .....	261 430	27 405	27 699	14 046	11 704	2 524	5 640
21	13. Jahrgangsstufe .....	199 856	26 249	26 952	12 693	11 176	2 300	5 231
22	Abendgymnasien .....	15 920	1 780	709	663	704	647	575
23	Kollegs .....	13 971	442	1 200	2 111	345	-	160
24	Ohne Angabe .....	91	-	-	-	-	18	73
25	Sonderschulen .....	415 425	51 217	62 620	13 659	16 381	2 709	7 587
26	1. Klassenstufe .....	24 856	1 728	9 487	766	446	45	504
27	2. Klassenstufe .....	25 883	1 894	6 148	980	663	100	630
28	3. Klassenstufe .....	29 548	3 002 a)	4 639	1 093	1 021	139	588
29	4. Klassenstufe .....	33 408	1 658	5 294	1 248	1 321	180	652
30	5. Klassenstufe .....	35 377	1 224	5 338	1 375	1 413	277	687
31	6. Klassenstufe .....	39 392	2 555 a)	5 602	1 380	1 544	259	803
32	7. Klassenstufe .....	39 020	988	5 525	1 411	1 595	311	852
33	8. Klassenstufe .....	38 130	1 063	5 454	1 346	1 887	333	864
34	9. Klassenstufe .....	36 875	2 538 a)	4 983	1 393	1 883	279	797
35	10. Klassenstufe .....	16 028	371	719	511	1 578	279	195
36	11. Jahrgangsstufe .....	236	112	57	19	20	-	-
37	12. Jahrgangsstufe .....	118	65	4	13	24	-	-
38	13. Jahrgangsstufe .....	114	74	-	11	15	-	-
39	Ohne Angabe .....	96 440	33 945	9 370	2 113	2 971	507	1 015
40	Insgesamt ...	10 048 773	1 292 216	1 431 311	403 676	356 167	74 759	176 093

1) Sonderschulen: einschl. Sonderschulzweige der Gesamtschulen.

2) Sonderschulen: einschl. Sonderschulzweige der Freien Waldorfschulen.

# Schulen 1999/2000

und Klassen- / Jahrgangsstufen

Ländern  
gesamt

Hessen 1)	Mecklenburg - Vorpommern	Nieder- sachsen	Nordrhein - Westfalen 2)	Rheinland - Pfalz	Saarland	Sachsen	Sachsen - Anhalt	Schleswig - Holstein	Thüringen	Lfd. Nr.
7 041	357	13 395	14 698	1 452	510	1 286	795	1 783	378	1
259 740	64 723	368 090	827 176	187 071	46 223	145 776	90 170	128 187	81 110	2
63 211	10 355	90 536	202 764	45 465	11 157	24 891	16 087	30 800	14 556	3
65 685	12 478	94 507	209 488	46 995	11 565	28 591	18 484	33 322	16 190	4
66 299	18 025	92 582	212 215	48 113	12 004	42 027	24 930	33 132	22 499	5
64 545	22 435	90 279	202 305	46 498	11 348	49 525	30 669	30 933	27 865	6
-	1 430	186	404	-	149	742	-	-	-	7
350 933	152 396	486 398	1 160 538	247 403	62 563	321 878	198 836	162 866	182 401	8
63 756	23 715	87 211	200 431	45 550	11 292	51 353	31 783	30 336	29 763	9
62 695	25 722	86 148	204 076	46 672	11 122	54 330	35 043	29 721	31 316	10
62 420	26 728	84 250	200 862	45 395	12 127	55 052	33 561	29 703	31 534	11
59 607	27 625	84 672	192 221	42 890	10 974	56 118	35 474	27 906	31 928	12
57 594	26 498	78 707	185 423	40 610	10 259	56 113	33 753	26 408	32 071	13
43 666	21 982	64 679	169 093	26 286	6 569	47 463	29 092	18 091	25 789	14
153	-	-	-	-	-	-	-	-	-	15
1 042	-	-	8 266	-	220	455	95	701	-	16
-	126	731	166	-	-	994	35	-	-	17
59 650	14 283	65 076	203 090	34 839	8 984	36 932	20 988	21 738	21 546	18
20 366	6 655	23 328	67 542	12 251	2 982	18 115	9 914	7 604	10 147	19
18 608	7 191	21 010	65 300	11 207	3 162	17 462	10 325	7 170	10 977	20
17 460	40	19 470	58 115	10 870	2 638	29	10	6 510	113	21
2 322	397	682	5 756	100	137	727	267	454	-	22
894	-	586	6 377	411	65	599	472	-	309	23
-	-	-	-	-	-	-	-	-	-	24
22 456	14 797	35 576	91 621	15 833	3 369	26 237	20 613	12 235	18 515	25
1 252	530	1 744	4 307	697	44	901	709	711	985	26
1 610	813	2 369	5 436	918	59	1 497	1 032	808	926	27
1 894	1 213	2 584	6 230	1 148	24	2 053	1 604	859	1 457	28
2 111	1 505	3 258	7 330	1 425	124	2 467	1 990	1 063	1 782	29
2 463	1 480	3 554	7 805	1 510	147	2 575	2 119	1 268	2 142	30
2 667	1 566	4 323	8 191	1 610	139	2 884	2 275	1 307	2 287	31
2 783	1 693	4 327	8 479	1 720	147	3 062	2 457	1 317	2 353	32
2 667	1 560	4 199	8 237	1 765	148	3 082	2 398	1 162	1 965	33
2 664	1 432	3 771	7 953	1 644	166	2 800	2 004	1 124	1 444	34
2 345	226	1 002	7 335	365	-	360	412	62	268	35
-	-	-	16	-	-	12	-	-	-	36
-	-	-	12	-	-	-	-	-	-	37
-	-	-	14	-	-	-	-	-	-	38
-	2 779	4 445	20 276	3 031	2 371	4 544	3 613	2 554	2 906	39
699 820	246 556	968 535	2 297 123	486 598	121 649	532 109	331 402	326 809	303 950	40

a) Höhere Schülerzahlen durch Zusammenfassung von Klassenstufen bei Förderschulen.

Statistisches Bundesamt, Arbeitsunterlage zur Fachserie 11, R. 1, 1999/2000

**Allgemeinbildende**
**4 Schüler nach Bildungsbereichen**
**4.1. Nach**
**4.1.2. Weib**

Lfd. Nr.	Bildungsbereich ----- Klassen- / Jahrgangsstufe	Deutschland	Baden - Württemberg	Bayern	Berlin	Brandenburg	Bremen	Hamburg
1	Vorschulbereich .....	26 954	2 787	-	4 955	-	324	2 746
2	Primarbereich .....	1 729 338	241 262	267 662	59 582	44 083	12 722	30 226
3	1. Klassenstufe .....	403 928	58 407	65 686	13 334	7 341	3 137	7 419
4	2. Klassenstufe .....	423 583	60 547	67 269	13 776	8 597	3 135	7 745
5	3. Klassenstufe .....	448 388	61 943	68 357	15 595	12 476	3 199	7 560
6	4. Klassenstufe .....	450 515	58 786	66 350	16 877	15 669	3 251	7 502
7	Ohne Angabe .....	2 924	1 579	-	-	-	-	-
8	Sekundarbereich I .....	2 607 191	324 284	367 957	105 225	105 216	18 296	40 827
9	5. Klassenstufe .....	453 000	59 185	68 654	17 301	16 418	3 094	7 298
10	6. Klassenstufe .....	454 673	58 362	64 597	17 382	17 410	3 014	7 376
11	7. Klassenstufe .....	452 906	56 557	66 350	17 742	17 761	3 078	6 948
12	8. Klassenstufe .....	444 781	55 783	63 256	17 822	17 949	2 907	6 850
13	9. Klassenstufe .....	434 587	53 384	63 649	17 539	18 165	2 886	6 642
14	10. Klassenstufe .....	356 243	38 206	41 188	16 387	17 407	2 877	5 598
15	Abendhauptschulen .....	597	-	-	369	-	127	30
16	Abendrealschulen .....	7 222	968	224	410	106	269	85
17	Ohne Angabe .....	3 182	1 839	39	273	-	44	-
18	Sekundarbereich II .....	423 969	46 482	46 431	24 416	22 037	4 534	9 849
19	11. Jahrgangsstufe .....	153 315	15 739	16 147	8 295	7 729	1 487	3 508
20	12. Jahrgangsstufe .....	145 798	15 206	14 807	7 730	7 052	1 402	3 135
21	13. Jahrgangsstufe .....	109 137	14 233	14 458	6 922	6 787	1 261	2 784
22	Abendgymnasien .....	8 647	1 068	396	360	320	373	295
23	Kollegs .....	7 027	236	623	1 109	149	-	93
24	Ohne Angabe .....	45	-	-	-	-	11	34
25	Sonderschulen .....	151 077	18 789	23 197	5 203	5 754	1 057	2 697
26	1. Klassenstufe .....	8 178	473	3 132	256	150	12	157
27	2. Klassenstufe .....	8 600	563	2 125	332	207	34	182
28	3. Klassenstufe .....	10 171	932 a)	1 685	399	333	51	197
29	4. Klassenstufe .....	11 820	478	1 921	464	439	71	221
30	5. Klassenstufe .....	12 799	330	2 039	512	455	122	262
31	6. Klassenstufe .....	13 821	730 a)	2 007	513	532	97	280
32	7. Klassenstufe .....	13 810	243	2 081	548	566	122	307
33	8. Klassenstufe .....	13 709	360	2 037	513	644	133	345
34	9. Klassenstufe .....	13 311	853 a)	1 944	557	656	96	292
35	10. Klassenstufe .....	6 353	131	335	211	581	113	67
36	11. Jahrgangsstufe .....	106	55	19	11	12	-	-
37	12. Jahrgangsstufe .....	62	31	4	8	12	-	-
38	13. Jahrgangsstufe .....	51	34	-	7	2	-	-
39	Ohne Angabe .....	38 286	13 576	3 888	872	1 165	206	387
40	<b>Zusammen ...</b>	<b>4 938 529</b>	<b>633 604</b>	<b>705 247</b>	<b>199 381</b>	<b>177 090</b>	<b>36 933</b>	<b>86 345</b>

1) Sonderschulen: einschl. Sonderschulzweige der Gesamtschulen.

2) Sonderschulen: einschl. Sonderschulzweige der Freien Waldorfschulen.

**Schulen 1999/2000**

und Klassen- / Jahrgangsstufen

 Ländern  
lich

Hessen 1)	Mecklenburg - Vorpommern	Nieder- sachsen	Nordrhein - Westfalen 2)	Rheinland - Pfalz	Saarland	Sachsen	Sachsen - Anhalt	Schleswig - Holstein	Thüringen	Lfd. Nr.
2 808	146	5 694	5 383	469	182	446	261	593	160	1
127 432	31 428	179 814	405 312	90 133	22 489	70 865	43 904	62 551	39 873	2
31 023	4 988	44 094	99 263	21 772	5 418	12 112	7 822	14 971	7 141	3
32 480	6 004	46 235	102 645	22 666	5 601	13 867	8 939	16 235	7 842	4
32 255	8 794	45 438	103 955	23 393	5 826	20 231	12 121	16 216	11 029	5
31 674	10 996	43 962	99 248	22 302	5 577	24 309	15 022	15 129	13 861	6
-	646	85	201	-	67	346	-	-	-	7
173 118	76 003	240 781	571 169	121 919	30 912	160 220	98 921	80 907	91 436	8
30 989	11 507	42 727	98 268	22 052	5 557	24 986	15 582	14 800	14 582	9
30 626	12 425	42 415	99 626	22 646	5 384	26 600	17 014	14 406	15 390	10
30 367	13 112	41 047	98 195	22 253	5 859	26 937	16 553	14 656	15 491	11
29 278	13 646	41 590	94 447	20 963	5 393	27 697	17 517	13 809	15 874	12
28 671	13 364	39 132	91 594	19 843	5 110	28 200	16 978	13 234	16 196	13
22 632	11 897	33 541	84 999	14 162	3 499	25 090	15 229	9 628	13 903	14
71	-	-	-	-	-	-	-	-	-	15
484	-	-	3 954	-	110	200	38	374	-	16
-	52	329	86	-	-	510	10	-	-	17
33 056	8 548	36 459	109 784	19 174	4 802	21 544	12 264	11 860	12 729	18
11 337	4 022	13 107	36 907	6 834	1 619	10 664	5 844	4 104	5 972	19
10 369	4 311	11 903	35 430	6 100	1 677	10 206	6 022	3 899	6 549	20
9 638	18	10 764	31 169	6 002	1 403	15	7	3 612	64	21
1 276	197	393	3 075	68	76	358	147	245	-	22
436	-	292	3 203	170	27	301	244	-	144	23
-	-	-	-	-	-	-	-	-	-	24
8 221	5 427	12 926	32 567	6 007	1 180	9 445	7 544	4 450	6 613	25
440	192	573	1 354	242	11	329	250	241	366	26
550	276	785	1 715	342	21	495	377	273	323	27
691	414	945	2 036	428	5	677	588	287	503	28
794	550	1 174	2 487	542	36	884	751	371	637	29
897	555	1 309	2 819	576	45	922	742	489	725	30
1 003	548	1 543	2 840	593	49	992	822	473	799	31
1 041	603	1 526	2 861	640	41	1 061	868	497	825	32
967	583	1 499	2 894	648	43	1 067	867	435	674	33
921	546	1 412	2 724	572	59	1 017	747	401	514	34
917	101	398	2 887	142	-	136	206	25	103	35
-	-	-	7	-	-	2	-	-	-	36
-	-	-	7	-	-	-	-	-	-	37
-	-	-	8	-	-	-	-	-	-	38
-	1 059	1 762	7 928	1 282	870	1 863	1 326	958	1 144	39
344 635	121 552	475 674	1 124 215	237 702	59 565	262 520	162 894	160 361	150 811	40

a) Höhere Schülerzahlen durch Zusammenfassung von Klassenstufen bei Förderschulen.

Statistisches Bundesamt, Arbeitsunterlage zur Fachserie 11, R. 1, 1999/2000

# Allgemeinbildende

## 4 Schüler nach Bildungsbereichen

### 4.2 Nach

#### 4.2.1 Ins

Lfd. Nr.	Bildungsbereich ----- Klassen- / Jahrgangsstufe	Insgesamt	Vorklassen	Schul- kinder- gärten	Grundschulen	Schulartun- abhängige Orientierungs- stufe	Hauptschulen	Schularten mit mehreren Bildungs- gängen
1	Vorschulbereich .....	67 421	27 862	39 559	x	x	x	x
2	Primarbereich .....	3 532 746	x	x	3 488 300	x	x	x
3	1. Klassenstufe .....	825 878	x	x	815 952	x	x	x
4	2. Klassenstufe .....	864 381	x	x	853 998	x	x	x
5	3. Klassenstufe .....	916 918	x	x	905 379	x	x	x
6	4. Klassenstufe .....	919 245	x	x	906 647	x	x	x
7	Ohne Angabe .....	6 324	x	x	6 324	x	x	x
8	Sekundarbereich I .....	5 267 359	x	x	x	412 181	1 095 517	408 576
9	5. Klassenstufe .....	927 244	x	x	x	203 952	189 350	67 620
10	6. Klassenstufe .....	929 790	x	x	x	207 986	193 648	68 243
11	7. Klassenstufe .....	925 504	x	x	x	x	208 524	89 913
12	8. Klassenstufe .....	903 602	x	x	x	x	213 683	65 990
13	9. Klassenstufe .....	874 013	x	x	x	x	208 907	66 776
14	10. Klassenstufe .....	684 080	x	x	x	x	75 952	48 977
15	Ohne Angabe .....	23 126	x	x	x	243	5 453	1 057
16	Sekundarbereich II .....	765 822	x	x	x	x	x	x
17	11. Jahrgangsstufe .....	274 554	x	x	x	x	x	x
18	12. Jahrgangsstufe .....	261 430	x	x	x	x	x	x
19	13. Jahrgangsstufe .....	199 856	x	x	x	x	x	x
20	Ohne Angabe .....	29 982	x	x	x	x	x	x
21	Ohne Bereichsangabe .....	415 425	x	x	x	x	x	x
22	1. Klassenstufe .....	24 856	x	x	x	x	x	x
23	2. Klassenstufe .....	25 883	x	x	x	x	x	x
24	3. Klassenstufe .....	29 548	x	x	x	x	x	x
25	4. Klassenstufe .....	33 408	x	x	x	x	x	x
26	5. Klassenstufe .....	35 377	x	x	x	x	x	x
27	6. Klassenstufe .....	39 392	x	x	x	x	x	x
28	7. Klassenstufe .....	39 020	x	x	x	x	x	x
29	8. Klassenstufe .....	38 130	x	x	x	x	x	x
30	9. Klassenstufe .....	36 875	x	x	x	x	x	x
31	10. Klassenstufe .....	16 028	x	x	x	x	x	x
32	11. Jahrgangsstufe .....	236	x	x	x	x	x	x
33	12. Jahrgangsstufe .....	118	x	x	x	x	x	x
34	13. Jahrgangsstufe .....	114	x	x	x	x	x	x
35	Ohne Angabe .....	96 440	x	x	x	x	x	x
36	Insgesamt ...	10 048 773	27 862	39 559	3 488 300	412 181	1 095 517	408 576

a) Höhere Schülerzahlen durch Zusammenfassung von Klassenstufen bei Förderschulen.



# Schulen 1999/2000

und Klassen- / Jahrgangsstufen

## Schularten

gesamt

Realschulen	Gymnasien	Integrierte Gesamt- schulen	Freie Waldorf- schulen	Sonderschulen	Abend- haupt- schulen	Abend- real- schulen	Abend- gym- nasien	Kollegs	Lfd. Nr.
x	x	x	x	x	x	x	x	x	1
x	x	21 247	23 199	x	x	x	x	x	2
x	x	4 402	5 524	x	x	x	x	x	3
x	x	4 653	5 730	x	x	x	x	x	4
x	x	5 670	5 869	x	x	x	x	x	5
x	x	6 522	6 076	x	x	x	x	x	6
x	x	-	-	x	x	x	x	x	7
1 250 860	1 580 853	469 765	33 591	x	1 222	14 794	x	x	8
145 470	251 767	62 910	6 175	x	x	x	x	x	9
143 926	246 825	63 212	5 950	x	x	x	x	x	10
231 625	300 497	89 241	5 704	x	x	x	x	x	11
251 039	278 307	89 067	5 516	x	x	x	x	x	12
247 070	257 868	88 061	5 331	x	x	x	x	x	13
231 701	245 454	77 081	4 915	x	x	x	x	x	14
29	135	193	-	x	1 222	14 794	x	x	15
x	664 302	60 013	11 616	x	x	x	15 920	13 971	16
x	247 217	22 740	4 597	x	x	x	x	x	17
x	237 039	20 032	4 359	x	x	x	x	x	18
x	180 028	17 168	2 660	x	x	x	x	x	19
x	18	73	-	x	x	x	15 920	13 971	20
x	x	x	x	415 425	x	x	x	x	21
x	x	x	x	24 856	x	x	x	x	22
x	x	x	x	25 883	x	x	x	x	23
x	x	x	x	29 548 a)	x	x	x	x	24
x	x	x	x	33 408	x	x	x	x	25
x	x	x	x	35 377	x	x	x	x	26
x	x	x	x	39 392 a)	x	x	x	x	27
x	x	x	x	39 020	x	x	x	x	28
x	x	x	x	38 130	x	x	x	x	29
x	x	x	x	36 875 a)	x	x	x	x	30
x	x	x	x	16 028	x	x	x	x	31
x	x	x	x	236	x	x	x	x	32
x	x	x	x	118	x	x	x	x	33
x	x	x	x	114	x	x	x	x	34
x	x	x	x	96 440	x	x	x	x	35
1 250 860	2 245 155	551 025	68 406	415 425	1 222	14 794	15 920	13 971	36

# Allgemeinbildende

4 Schüler nach Bildungsbereichen

4.2 Nach

4.2.2 Weib

Lfd. Nr.	Bildungsbereich Klassen- / Jahrgangsstufe	Insgesamt	Vorklassen	Schul- kinder- gärten	Grundschulen	Schulartun- abhängige Orientierungs- stufe	Hauptschulen	Schularten mit mehreren Bildungs- gängen
1	Vorschulbereich .....	26 954	13 153	13 801	x	x	x	x
2	Primarbereich .....	1 729 338	x	x	1 707 266	x	x	x
3	1. Klassenstufe .....	403 928	x	x	398 988	x	x	x
4	2. Klassenstufe .....	423 583	x	x	418 439	x	x	x
5	3. Klassenstufe .....	448 388	x	x	442 672	x	x	x
6	4. Klassenstufe .....	450 515	x	x	444 243	x	x	x
7	Ohne Angabe .....	2 924	x	x	2 924	x	x	x
8	Sekundarbereich I .....	2 607 191	x	x	x	200 857	480 243	190 013
9	5. Klassenstufe .....	453 000	x	x	x	99 238	84 984	30 823
10	6. Klassenstufe .....	454 673	x	x	x	101 508	86 414	31 058
11	7. Klassenstufe .....	452 906	x	x	x	x	88 745	41 048
12	8. Klassenstufe .....	444 781	x	x	x	x	91 149	30 401
13	9. Klassenstufe .....	434 587	x	x	x	x	91 353	31 493
14	10. Klassenstufe .....	356 243	x	x	x	x	35 215	24 659
15	Ohne Angabe .....	11 001	x	x	x	111	2 383	531
16	Sekundarbereich II .....	423 969	x	x	x	x	x	x
17	11. Jahrgangsstufe .....	153 315	x	x	x	x	x	x
18	12. Jahrgangsstufe .....	145 798	x	x	x	x	x	x
19	13. Jahrgangsstufe .....	109 137	x	x	x	x	x	x
20	Ohne Angabe .....	15 719	x	x	x	x	x	x
21	Ohne Bereichsangabe .....	151 077	x	x	x	x	x	x
22	1. Klassenstufe .....	8 178	x	x	x	x	x	x
23	2. Klassenstufe .....	8 600	x	x	x	x	x	x
24	3. Klassenstufe .....	10 171	x	x	x	x	x	x
25	4. Klassenstufe .....	11 820	x	x	x	x	x	x
26	5. Klassenstufe .....	12 799	x	x	x	x	x	x
27	6. Klassenstufe .....	13 821	x	x	x	x	x	x
28	7. Klassenstufe .....	13 810	x	x	x	x	x	x
29	8. Klassenstufe .....	13 709	x	x	x	x	x	x
30	9. Klassenstufe .....	13 311	x	x	x	x	x	x
31	10. Klassenstufe .....	6 353	x	x	x	x	x	x
32	11. Jahrgangsstufe .....	106	x	x	x	x	x	x
33	12. Jahrgangsstufe .....	62	x	x	x	x	x	x
34	13. Jahrgangsstufe .....	51	x	x	x	x	x	x
35	Ohne Angabe .....	38 286	x	x	x	x	x	x
36	Zusammen ...	4 938 529	13 153	13 801	1 707 266	200 857	480 243	190 013

a) Höhere Schülerzahlen durch Zusammenfassung von Klassenstufen bei Förderschulen.

# Schulen 1999/2000

und Klassen- / Jahrgangsstufen

## Schularten

lich

Realschulen	Gymnasien	Integrierte Gesamt- schulen	Freie Waldorf- schulen	Sonderschulen	Abend- haupt- schulen	Abend- real- schulen	Abend- gym- nasien	Kollegs	Lfd. Nr.
x	x	x	x	x	x	x	x	x	1
x	x	10 362	11 710	x	x	x	x	x	2
x	x	2 184	2 756	x	x	x	x	x	3
x	x	2 288	2 856	x	x	x	x	x	4
x	x	2 730	2 986	x	x	x	x	x	5
x	x	3 160	3 112	x	x	x	x	x	6
x	x	-	-	x	x	x	x	x	7
636 758	850 669	223 373	17 459	x	597	7 222	x	x	8
72 757	132 081	29 930	3 187	x	x	x	x	x	9
72 050	130 144	30 454	3 045	x	x	x	x	x	10
117 383	160 697	42 080	2 953	x	x	x	x	x	11
127 640	150 944	41 778	2 869	x	x	x	x	x	12
125 941	141 475	41 538	2 787	x	x	x	x	x	13
120 969	135 289	37 493	2 618	x	x	x	x	x	14
18	39	100	-	x	597	7 222	x	x	15
x	369 701	32 255	6 339	x	x	x	8 647	7 027	16
x	138 689	12 175	2 451	x	x	x	x	x	17
x	132 555	10 833	2 410	x	x	x	x	x	18
x	98 446	9 213	1 478	x	x	x	x	x	19
x	11	34	-	x	x	x	8 647	7 027	20
x	x	x	x	151 077	x	x	x	x	21
x	x	x	x	8 178	x	x	x	x	22
x	x	x	x	8 600	x	x	x	x	23
x	x	x	x	10 171 a)	x	x	x	x	24
x	x	x	x	11 820	x	x	x	x	25
x	x	x	x	12 799	x	x	x	x	26
x	x	x	x	13 821 a)	x	x	x	x	27
x	x	x	x	13 810	x	x	x	x	28
x	x	x	x	13 709	x	x	x	x	29
x	x	x	x	13 311 a)	x	x	x	x	30
x	x	x	x	6 353	x	x	x	x	31
x	x	x	x	106	x	x	x	x	32
x	x	x	x	62	x	x	x	x	33
x	x	x	x	51	x	x	x	x	34
x	x	x	x	38 286	x	x	x	x	35
636 758	1 220 370	265 990	35 508	151 077	597	7 222	8 647	7 027	36

# Allgemeinbildende

5 Schüler nach Bildungsbereichen,

5.1 Ins

Lfd. Nr.	Bildungsbereich --- Geburtsjahr (Alter)	Deutschland	Baden - Württemberg	Bayern	Berlin	Brandenburg	Bremen	Hamburg
1	Vorschulbereich .....	67 421	8 381	-	10 568	-	896	5 881
2	1995 und später (4 Jahre und jünger) .....	2 265	1 499	-	48	-	43	8
3	1994 (5 Jahre) .....	14 705	1 398	-	4 802	-	147	2 810
4	1993 (6 Jahre) .....	41 109	4 736	-	5 251	-	603	2 994
5	1992 und früher (7 Jahre und älter) .....	9 342	748	-	467	-	103	69
6	Primarbereich .....	3 532 746	492 041	542 251	122 191	90 236	26 162	61 599
7	1993 und später (6 Jahre und jünger) .....	391 726	61 650	66 847	12 097	6 288	3 162	7 597
8	1992 (7 Jahre) .....	797 674	115 219	130 092	25 723	15 040	5 963	14 293
9	1991 (8 Jahre) .....	836 712	117 814	131 582	27 376	18 775	6 129	14 592
10	1990 (9 Jahre) .....	899 533	121 315	136 717	33 298	29 788	6 240	15 103
11	1989 (10 Jahre) .....	535 378	69 225	71 166	20 575	18 620	3 899	8 859
12	1988 (11 Jahre) .....	65 597	6 818	5 410	2 799	1 626	705	1 071
13	1987 und früher (12 Jahre und älter) .....	6 126	-	437	323	99	64	84
14	Sekundarbereich I .....	5 267 359	655 922	739 886	212 909	212 727	36 827	82 876
15	1989 und später (10 Jahre und jünger) .....	363 499	47 304	59 704	13 859	13 514	2 291	5 430
16	1988 (11 Jahre) .....	845 259	112 891	126 908	32 212	32 717	5 415	13 578
17	1987 (12 Jahre) .....	886 740	114 863	126 126	34 454	35 336	5 790	13 902
18	1986 (13 Jahre) .....	872 216	113 196	125 933	34 507	34 859	5 931	13 680
19	1985 (14 Jahre) .....	847 124	107 174	119 292	33 524	35 112	5 522	13 177
20	1984 (15 Jahre) .....	805 210	96 237	103 429	33 344	34 963	5 415	12 448
21	1983 (16 Jahre) .....	502 922	51 882	56 634	23 054	22 872	4 145	7 987
22	1982 (17 Jahre) .....	112 557	9 845	17 364	5 648	2 830	1 344	2 058
23	1981 und früher (18 Jahre und älter) .....	15 816	679	4 079	861	244	168	332
24	Abendhauptschulen .....	1 222	-	-	693	-	297	79
25	Abendrealschulen .....	14 794	1 851	417	753	280	509	205
26	Sekundarbereich II .....	765 822	84 655	86 554	44 349	36 823	8 165	18 150
27	1983 und später (16 Jahre und jünger) .....	100 028	11 479	11 087	5 428	4 781	958	2 006
28	1982 (17 Jahre) .....	241 659	24 898	25 205	12 498	11 912	2 255	4 913
29	1981 (18 Jahre) .....	234 475	25 868	26 915	12 611	11 515	2 360	5 390
30	1980 (19 Jahre) .....	129 687	16 773	16 873	8 409	7 024	1 456	3 626
31	1979 (20 Jahre) .....	25 192	2 855	3 827	2 028	515	385	1 119
32	1978 (21 Jahre) .....	4 243	557	738	494	26	76	263
33	1977 (22 Jahre) .....	533	2	-	71	1	17	73
34	1976 und früher (23 Jahre und älter) .....	114	1	-	36	-	11	25
35	Abendgymnasien .....	15 920	1 780	709	663	704	647	575
36	Kollegs .....	13 971	442	1 200	2 111	345	-	160
37	Sonderschulen .....	415 425	51 217	62 620	13 659	16 381	2 709	7 587
38	1993 und später (6 Jahre und jünger) .....	7 901	1 158	2 141	156	66	15	-
39	1992 (7 Jahre) .....	20 986	3 095	5 588	641	407	78	145
40	1991 (8 Jahre) .....	28 003	3 961	6 595	894	687	131	496
41	1990 (9 Jahre) .....	34 693	4 716	6 452	1 204	1 153	147	644
42	1989 (10 Jahre) .....	39 840	5 159	6 284	1 415	1 394	205	673
43	1988 (11 Jahre) .....	43 963	5 541	6 415	1 573	1 625	276	753
44	1987 (12 Jahre) .....	46 870	5 670	6 364	1 601	1 877	318	808
45	1986 (13 Jahre) .....	47 423	5 531	6 461	1 564	1 819	357	890
46	1985 (14 Jahre) .....	48 521	5 385	6 265	1 608	2 151	359	969
47	1984 (15 Jahre) .....	44 393	5 037	5 104	1 446	2 153	326	894
48	1983 (16 Jahre) .....	27 330	2 607	2 164	876	1 710	306	709
49	1982 (17 Jahre) .....	12 460	1 261	1 158	407	663	122	372
50	1981 (18 Jahre) .....	7 466	2 096	826	174	296	45	149
51	1980 (19 Jahre) .....	2 634	-	500	61	122	23	71
52	1979 (20 Jahre) .....	1 187	-	213	25	106	1	8
53	1978 und früher (21 Jahre und älter) .....	1 444	-	90	14	152	-	6
54	Ohne Angabe .....	311	-	-	-	-	-	-
55	Insgesamt ...	10 048 773	1 292 216	1 431 311	403 676	356 167	74 759	176 093

1) Sonderschulen: einschl. Sonderschulzweige der Gesamtschulen.

2) Nach Geburtsjahren geschätzt.

Statistisches Bundesamt, Arbeitsunterlage zur Fachserie 11, R. 1, 1999/2000

# Schulen 1999/2000

Geburtsjahre, Alter und Ländern

gesamt

Hessen 1)	Mecklenburg - Vorpommern	Nieder- sachsen 2)	Nordrhein - Westfalen 3)	Rheinland - Pfalz	Saarland	Sachsen	Sachsen - Anhalt	Schleswig - Holstein	Thüringen	Lfd. Nr.
7 041	357	13 395	14 698	1 452	510	1 286	795	1 783	378	1
51	18	-	451	-	13	-	-	-	134	2
1 291	43	3 623	448	-	16	4	-	18	105	3
4 448	219	8 514	9 917	1 067	341	949	541	1 407	122	4
1 251	77	1 258	3 882	385	140	333	254	358	17	5
259 740	64 723	368 090	827 176	187 071	46 223	145 776	90 170	128 187	81 110	6
29 938	3 795	41 909	95 344	21 563	5 598	9 514	6 428	14 162	5 834	7
60 202	10 596	87 175	195 082	43 756	10 838	24 541	15 597	29 262	14 295	8
62 267	13 034	90 197	202 623	45 060	11 219	30 343	18 538	30 266	16 897	9
64 001	20 970	86 561	194 911	46 270	11 583	46 353	29 058	30 916	26 449	10
37 350	14 291	53 434	120 291	26 823	6 194	30 942	17 971	19 574	16 164	11
5 335	1 825	8 081	17 172	3 215	695	3 642	2 268	3 596	1 339	12
647	212	733	1 753	384	96	441	310	411	132	13
350 933	152 396	486 398	1 160 538	247 403	62 563	321 878	198 836	162 866	182 401	14
24 758	8 638	33 269	79 533	17 821	4 897	18 745	12 545	10 006	11 185	15
56 833	22 497	76 904	178 623	42 093	10 482	48 551	30 306	26 252	28 997	16
59 191	25 690	81 196	189 809	43 105	10 993	54 185	33 293	27 904	30 903	17
59 154	25 343	80 458	180 407	43 000	10 946	53 406	33 740	27 131	30 525	18
55 417	25 685	79 788	179 107	40 158	10 327	54 330	32 124	25 359	31 028	19
54 107	24 780	76 980	178 071	36 748	9 059	53 231	32 392	24 297	29 709	20
33 852	16 460	46 817	126 323	19 909	4 570	34 006	21 021	15 807	17 583	21
5 667	3 104	9 879	35 144	4 123	948	4 548	3 056	4 714	2 285	22
759	199	1 107	5 255	446	121	421	264	695	186	23
153	-	-	-	-	-	-	-	-	-	24
1 042	-	-	8 266	-	220	455	95	701	-	25
59 650	14 283	65 076	203 090	34 839	8 984	36 932	20 988	21 738	21 546	26
5 831	2 409	8 577	26 517	4 730	1 229	5 909	3 420	2 393	3 274	27
19 207	6 390	19 763	58 820	10 759	2 727	16 699	9 599	6 294	9 720	28
18 233	4 476	20 471	60 964	11 049	2 833	11 468	6 410	6 806	7 106	29
10 870	574	12 195	35 925	6 449	1 611	1 454	769	4 615	1 064	30
1 969	33	2 309	7 481	1 156	316	70	47	1 016	66	31
268	1	363	1 107	142	55	5	4	138	6	32
56	1	130	122	31	11	1	-	16	1	33
-	2	-	21	12	-	-	-	6	-	34
2 322	397	682	5 756	100	137	727	267	454	-	35
894	-	586	6 377	411	65	599	472	-	309	36
22 456	14 797	35 576	91 621	15 833	3 369	26 237	20 613	12 235	18 515	37
206	96	364	2 861	116	22	82	118	358	142	38
950	455	1 537	4 825	683	85	645	568	752	532	39
1 465	702	2 244	5 772	1 038	196	1 207	993	857	765	40
1 801	1 281	2 656	6 870	1 302	264	2 063	1 661	1 031	1 448	41
2 042	1 559	3 380	8 014	1 570	334	2 629	2 129	1 187	1 866	42
2 477	1 743	3 736	8 718	1 879	397	2 900	2 379	1 381	2 170	43
2 731	1 893	4 218	9 233	1 867	467	3 267	2 661	1 500	2 395	44
2 723	1 817	4 594	9 332	1 931	459	3 376	2 679	1 463	2 427	45
2 678	1 894	4 885	9 607	1 933	458	3 695	2 795	1 374	2 465	46
2 536	1 643	4 320	9 686	1 789	398	3 253	2 475	1 252	2 081	47
1 444	844	2 225	8 544	924	175	1 684	1 284	704	1 130	48
667	327	797	4 275	417	70	666	568	280	410	49
308	148	620	1 664	230	28	372	218	87	205	50
428	48	-	800	111	13	220	62	8	167	51
-	24	-	542	26	3	97	21	-	121	52
-	12	-	878	17	-	81	2	1	191	53
-	311	-	-	-	-	-	-	-	-	54
699 820	246 556	968 535	2 297 123	486 598	121 649	532 109	331 402	326 809	303 950	55

3) Sonderschulen: einschl. Sonderschulzweige der Freien Waldorfschulen.

Statistisches Bundesamt, Arbeitsunterlage zur Fachserie 11, R. 1, 1999/2000

## Allgemeinbildende

5 Schüler nach Bildungsbereichen,

5.2 Weib

Lfd. Nr.	Bildungsbereich --- Geburtsjahr (Alter)	Deutschland	Baden - Württemberg	Bayern	Berlin	Brandenburg	Bremen	Hamburg
1	Vorschulbereich .....	26 954	2 787	-	4 955	-	324	2 746
2	1995 und später (4 Jahre und jünger) .....	886	546	-	27	-	22	3
3	1994 (5 Jahre) .....	7 065	456	-	2 399	-	50	1 395
4	1993 (6 Jahre) .....	15 745	1 548	-	2 345	-	218	1 331
5	1992 und früher (7 Jahre und älter) .....	3 258	237	-	184	-	34	17
6	Primarbereich .....	1 729 338	241 262	267 662	59 582	44 083	12 722	30 226
7	1993 und später (6 Jahre und jünger) .....	202 892	31 930	34 720	6 364	3 269	1 693	4 021
8	1992 (7 Jahre) .....	393 142	56 355	64 762	12 610	7 333	2 908	7 096
9	1991 (8 Jahre) .....	410 467	57 699	64 735	13 387	9 386	2 983	7 193
10	1990 (9 Jahre) .....	442 456	59 715	67 424	16 364	14 628	3 020	7 348
11	1989 (10 Jahre) .....	250 877	32 546	33 600	9 566	8 809	1 799	4 081
12	1988 (11 Jahre) .....	26 965	3 017	2 242	1 170	622	299	456
13	1987 und früher (12 Jahre und älter) .....	2 539	-	179	121	36	20	31
14	Sekundarbereich I .....	2 607 191	324 284	367 957	105 225	105 216	18 296	40 827
15	1989 und später (10 Jahre und jünger) .....	191 055	24 471	31 223	7 364	7 108	1 280	2 954
16	1988 (11 Jahre) .....	420 650	55 801	62 676	16 018	16 238	2 726	6 751
17	1987 (12 Jahre) .....	436 474	56 193	61 793	17 141	17 564	2 938	6 854
18	1986 (13 Jahre) .....	429 915	55 709	62 020	16 983	17 358	2 894	6 620
19	1985 (14 Jahre) .....	418 138	52 832	59 062	16 611	17 176	2 699	6 544
20	1984 (15 Jahre) .....	400 742	47 708	52 357	16 485	17 412	2 762	6 117
21	1983 (16 Jahre) .....	244 992	25 823	28 637	10 987	11 073	1 946	3 766
22	1982 (17 Jahre) .....	50 288	4 497	8 175	2 469	1 078	578	944
23	1981 und früher (18 Jahre und älter) .....	7 118	282	1 790	388	103	77	162
24	Abendhauptschulen .....	597	-	-	369	-	127	30
25	Abendrealschulen .....	7 222	968	224	410	106	269	85
26	Sekundarbereich II .....	423 969	46 482	46 431	24 416	22 037	4 534	9 849
27	1983 und später (16 Jahre und jünger) .....	59 311	6 570	6 462	3 195	2 932	595	1 182
28	1982 (17 Jahre) .....	137 263	13 858	13 877	7 021	7 217	1 295	2 700
29	1981 (18 Jahre) .....	130 438	14 430	14 431	7 062	6 997	1 295	2 982
30	1980 (19 Jahre) .....	67 679	8 767	8 584	4 440	4 152	761	1 858
31	1979 (20 Jahre) .....	11 455	1 325	1 757	939	257	174	559
32	1978 (21 Jahre) .....	1 823	228	301	230	12	28	130
33	1977 (22 Jahre) .....	270	-	-	41	1	8	39
34	1976 und früher (23 Jahre und älter) .....	56	-	-	19	-	5	11
35	Abendgymnasien .....	8 647	1 068	396	360	320	373	295
36	Kollegs .....	7 027	236	623	1 109	149	-	93
37	Sonderschulen .....	151 077	18 789	23 197	5 203	5 754	1 057	2 697
38	1993 und später (6 Jahre und jünger) .....	2 765	392	723	49	30	3	-
39	1992 (7 Jahre) .....	7 048	1 027	1 849	218	137	29	51
40	1991 (8 Jahre) .....	9 672	1 415	2 250	335	219	48	149
41	1990 (9 Jahre) .....	12 381	1 750	2 369	430	386	47	193
42	1989 (10 Jahre) .....	14 407	1 838	2 341	531	478	84	240
43	1988 (11 Jahre) .....	16 282	2 036	2 467	585	554	109	268
44	1987 (12 Jahre) .....	16 971	2 135	2 380	585	630	132	279
45	1986 (13 Jahre) .....	17 280	2 047	2 352	631	668	137	320
46	1985 (14 Jahre) .....	17 599	1 974	2 433	642	749	146	365
47	1984 (15 Jahre) .....	15 916	1 813	1 923	556	758	128	349
48	1983 (16 Jahre) .....	10 306	993	884	333	591	122	249
49	1982 (17 Jahre) .....	4 947	502	528	180	259	41	142
50	1981 (18 Jahre) .....	3 090	867	356	80	132	21	54
51	1980 (19 Jahre) .....	1 117	-	216	27	55	10	31
52	1979 (20 Jahre) .....	492	-	98	15	38	-	4
53	1978 und früher (21 Jahre und älter) .....	664	-	28	6	70	-	3
54	Ohne Angabe .....	140	-	-	-	-	-	-
55	Zusammen ...	4 938 529	633 604	705 247	199 381	177 090	36 933	86 345

1) Sonderschulen: einschl. Sonderschulzweige der Gesamtschulen.

2) Nach Geburtsjahren geschätzt.

Statistisches Bundesamt, Arbeitsunterlage zur Fachserie 11, R. 1, 1999/2000

**Schulen 1999/2000**

Geburtsjahre, Alter und Ländern

lich

Hessen 1)	Mecklenburg - Vorpommern	Nieder- sachsen 2)	Nordrhein - Westfalen 3)	Rheinland - Pfalz	Saarland	Sachsen	Sachsen - Anhalt	Schleswig - Holstein	Thüringen	Lfd. Nr.
2 808	146	5 694	5 383	469	182	446	261	593	160	1
23	9	-	199	-	3	-	-	-	54	2
681	15	1 817	194	-	8	3	-	4	43	3
1 678	96	3 445	3 565	356	120	346	174	468	55	4
426	26	432	1 425	113	51	97	87	121	8	5
127 432	31 428	179 814	405 312	90 133	22 489	70 865	43 904	62 551	39 873	6
15 773	1 917	21 900	48 966	10 899	2 838	4 877	3 326	7 433	2 966	7
29 732	5 240	42 925	96 125	21 342	5 337	12 096	7 672	14 459	7 150	8
30 606	6 458	44 249	99 445	21 772	5 408	14 919	9 117	14 814	8 296	9
31 408	10 411	42 458	96 260	22 275	5 641	22 893	14 291	15 199	13 121	10
17 509	6 656	24 682	56 548	12 407	2 927	14 481	8 504	9 014	7 748	11
2 130	666	3 240	7 232	1 278	293	1 437	880	1 467	536	12
274	80	360	736	160	45	162	114	165	56	13
173 118	76 003	240 781	571 169	121 919	30 912	160 220	98 921	80 907	91 436	14
13 016	4 564	17 855	41 747	9 219	2 520	9 865	6 506	5 544	5 819	15
28 314	11 220	38 710	88 912	20 840	5 195	24 211	15 246	13 115	14 677	16
29 102	12 704	39 528	93 616	21 249	5 377	26 824	16 534	13 690	15 367	17
29 101	12 570	39 440	89 014	21 096	5 348	26 483	16 662	13 522	15 095	18
27 232	12 798	39 462	88 263	19 505	5 041	26 795	16 099	12 666	15 353	19
26 648	12 505	38 095	88 070	18 151	4 541	26 783	16 172	11 917	15 019	20
16 258	8 183	22 612	59 820	9 739	2 303	16 941	10 317	7 599	8 988	21
2 544	1 361	4 532	15 423	1 914	431	1 911	1 232	2 160	1 039	22
348	98	547	2 350	206	46	207	115	320	79	23
71	-	-	-	-	-	-	-	-	-	24
484	-	-	3 954	-	110	200	38	374	-	25
33 056	8 548	36 459	109 784	19 174	4 802	21 544	12 264	11 860	12 729	26
3 765	1 468	5 166	15 359	2 819	714	3 620	2 060	1 429	1 975	27
10 677	3 889	11 442	32 797	5 993	1 498	9 906	5 714	3 521	5 858	28
10 189	2 704	11 484	33 021	6 138	1 523	6 586	3 729	3 693	4 174	29
5 697	278	6 434	18 477	3 396	807	733	347	2 413	535	30
877	11	1 011	3 321	508	125	36	22	493	40	31
109	1	174	460	60	29	3	1	55	2	32
30	-	63	58	16	3	1	-	9	1	33
-	-	-	13	6	-	-	-	2	-	34
1 276	197	393	3 075	68	76	358	147	245	-	35
436	-	292	3 203	170	27	301	244	-	144	36
8 221	5 427	12 926	32 567	6 007	1 180	9 445	7 544	4 450	6 613	37
67	30	127	1 027	47	7	31	50	130	52	38
333	170	499	1 578	244	32	232	197	256	196	39
505	239	757	1 929	385	66	422	367	303	283	40
641	475	967	2 317	528	93	716	604	361	504	41
753	561	1 177	2 849	599	114	948	797	431	666	42
970	643	1 487	3 073	716	132	1 059	889	530	764	43
1 009	676	1 554	3 221	703	171	1 177	967	535	817	44
1 015	660	1 605	3 322	727	171	1 240	967	546	872	45
951	684	1 714	3 428	712	153	1 298	988	496	866	46
909	603	1 571	3 365	637	128	1 103	897	462	714	47
521	322	886	3 196	368	66	616	484	243	432	48
265	124	323	1 635	175	30	268	216	110	149	49
116	62	259	657	97	10	159	86	43	91	50
166	22	-	336	52	6	100	26	4	66	51
-	9	-	219	11	1	41	7	-	49	52
-	7	-	415	6	-	35	2	-	92	53
-	140	-	-	-	-	-	-	-	-	-
344 635	121 552	475 674	1 124 215	237 702	59 565	262 520	162 894	160 361	150 811	54

3) Sonderschulen: einschl. Sonderschulzweige der Freien Waldorfschulen.

Statistisches Bundesamt, Arbeitsunterlage zur Fachserie 11, R. 1, 1999/2000

# **Allgemeinbildende Schulen 1999/2000**

6 Schüler mit fremdsprachlichem Unterricht 1980, 1990 und 1992 bis 1999 nach Schularten \*)

Schulart	1980	1990	1992	1993	1994	1995	1996	1997	1998	1999
	Früheres Bundesgebiet		Deutschland							
Englisch										
Grundschulen .....	-	16 322	88 274	136 493	188 873	208 702	253 835	274 920	384 457	448 297
Schulartunabhängige Orientierungsstufe .....	-	214 336	394 429	371 366	370 428	367 997	373 970	390 431	405 168	407 697
Hauptschulen .....	2 172 505	976 429	1 007 639	1 021 259	1 043 866	1 085 540	1 062 290	1 060 436	1 059 923	1 064 823
Schularten mit mehreren Bildungsgängen .....	-	-	313 354	335 603	345 658	358 550	364 873	371 157	372 557	393 702
Realschulen .....	1 340 406	857 167	1 037 315	1 091 586	1 129 943	1 166 277	1 191 881	1 217 790	1 242 164	1 245 610
Gymnasien .....	1 927 547	1 445 797	1 932 584	1 999 797	2 030 064	2 053 773	2 077 032	2 107 594	2 130 655	2 155 077
Integrierte Gesamtschulen 1) .....	212 498	235 082	395 608	427 291	453 939	474 362	493 432	511 000	522 920	527 178
Freie Waldorfschulen .....	-	48 340	53 265	56 799	59 220	61 544	62 580	62 268	63 417	65 744
Sonderschulen .....	16 167	18 562	27 780	31 796	32 997	35 223	37 224	41 670	43 679	46 114
Abendhauptschulen .....	-	684	1 302	866	1 069	870	1 004	1 022	951	1 031
Abendrealschulen .....	8 937	10 730	11 614	11 237	11 394	11 935	13 279	13 928	13 234	13 315
Abendgymnasien .....	15 489	16 404	19 299	17 473	16 805	16 841	16 456	15 586	15 171	14 417
Kollegs .....	12 629	11 786	12 982	13 096	12 729	12 282	12 326	13 038	12 361	11 946
Insgesamt ...	5 706 178	3 851 639	5 295 445	5 514 662	5 696 985	5 853 896	5 960 182	6 080 840	6 266 657	6 394 951
Französisch										
Grundschulen .....	-	54 619	61 900	65 216	70 082	73 021	82 170	85 476	94 460	103 679
Schulartunabhängige Orientierungsstufe .....	-	1 898	3 111	3 172	3 168	3 623	3 378	2 988	3 076	3 177
Hauptschulen .....	45 807	18 371	16 189	14 244	12 014	10 650	8 477	7 535	6 706	5 543
Schularten mit mehreren Bildungsgängen .....	-	-	10 923	19 307	27 309	36 615	38 476	40 605	42 037	47 899
Realschulen .....	434 180	253 780	301 318	280 104	293 259	310 135	310 428	314 321	319 405	311 245
Gymnasien .....	933 057	680 564	816 682	875 940	920 447	953 153	959 072	967 542	965 703	972 177
Integrierte Gesamtschulen 1) .....	74 312	52 963	75 244	89 998	101 586	113 274	117 934	121 838	121 946	119 480
Freie Waldorfschulen .....	-	32 716	33 869	36 488	37 453	38 152	38 549	40 270	40 270	41 621
Sonderschulen .....	469	749	943	757	885	837	960	1 314	1 064	1 113
Abendhauptschulen .....	-	-	48	-	-	-	-	-	-	-
Abendrealschulen .....	1 017	1 853	1 436	1 374	1 372	1 258	1 323	1 391	1 127	1 174
Abendgymnasien .....	6 099	6 529	6 401	5 959	5 604	5 575	5 400	5 210	4 959	4 884
Kollegs .....	3 288	4 900	5 289	5 122	5 011	4 820	4 668	4 715	4 607	4 065
Insgesamt ...	1 498 229	1 108 942	1 333 353	1 397 681	1 478 190	1 551 113	1 570 835	1 593 205	1 605 360	1 616 057
Latein										
Grundschulen .....	-	-	11	-	-	14	-	-	-	-
Schulartunabhängige Orientierungsstufe .....	-	1 467	1 260	1 239	1 047	1 081	1 012	1 095	1 211	1 251
Hauptschulen .....	2 576	-	1	17	2	-	-	-	21	1
Schularten mit mehreren Bildungsgängen .....	-	-	-	193	-	34	-	-	11	-
Realschulen .....	717	387	355	335	613	577	567	476	436	469
Gymnasien .....	821 912	528 968	559 134	571 296	584 403	594 495	602 027	603 172	596 753	593 656
Integrierte Gesamtschulen 1) .....	18 103	13 934	18 306	21 194	24 167	26 961	28 394	29 296	29 008	27 360
Freie Waldorfschulen .....	-	3 940	3 626	3 491	2 983	3 244	3 237	2 357	2 357	2 233
Sonderschulen .....	198	281	299	233	137	132	114	198	173	143
Abendhauptschulen .....	-	-	16	-	-	-	-	-	-	-
Abendrealschulen .....	19	131	167	144	140	108	109	111	163	124
Abendgymnasien .....	6 311	4 464	3 836	3 568	3 392	3 114	2 999	2 796	2 745	2 394
Kollegs .....	4 338	3 986	3 979	3 829	3 649	3 502	3 355	3 279	3 071	2 915
Insgesamt ...	854 174	557 558	590 990	605 539	620 533	633 262	641 814	642 780	635 949	630 546

Fußnoten siehe S. 42.

Statistisches Bundesamt, Arbeitsunterlage zur Fachserie 11, R. 1, 1999/2000



# **Allgemeinbildende Schulen 1999/2000**

6 Schüler mit fremdsprachlichem Unterricht 1980, 1990 und 1992 bis 1999 nach Schularten \*)

Schulart	1980	1990	1992	1993	1994	1995	1996	1997	1998	1999
	Früheres Bundesgebiet		Deutschland							
Griechisch										
Grundschulen .....	-	130	606	-	104	127	55	398	351	291
Schulartunabhängige Orientierungsstufe .....	-	52	35	30	138	-	19	17	19	9
Hauptschulen .....	4	81	768	110	33	508	429	375	220	218
Schularten mit mehreren Bildungsgängen .....	-	-	-	-	18	-	-	-	-	-
Realschulen .....	2	-	46	36	33	37	32	33	40	30
Gymnasien .....	27 541	15 053	13 656	13 751	13 153	13 319	13 059	13 341	12 669	12 121
Integrierte Gesamtschulen 1) .....	793	122	198	144	158	98	124	73	40	46
Freie Waldorfschulen .....	-	613	608	545	444	401	412	324	227	214
Sonderschulen .....	-	-	14	15	17	14	13	-	-	12
Abendhauptschulen .....	-	-	-	-	-	-	-	-	-	-
Abendrealschulen .....	-	290	93	100	206	244	226	409	407	79
Abendgymnasien .....	63	420	281	179	169	150	26	17	595	784
Kollegs .....	365	257	311	267	306	150	137	182	263	105
Insgesamt ...	28 768	17 018	16 616	15 177	14 779	15 048	14 532	15 169	14 831	13 909
Spanisch										
Grundschulen .....	-	-	259	175	400	346	343	307	302	209
Schulartunabhängige Orientierungsstufe .....	-	34	13	17	1	14	-	-	2	10
Hauptschulen .....	44	71	53	53	46	84	52	65	54	24
Schularten mit mehreren Bildungsgängen .....	-	-	-	18	47	93	111	131	174	194
Realschulen .....	2 593	1 955	1 916	2 151	2 314	2 727	2 909	3 607	3 484	3 733
Gymnasien .....	20 813	32 622	36 652	40 043	45 857	46 544	53 762	60 876	69 840	81 149
Integrierte Gesamtschulen 1) .....	2 578	6 014	7 324	8 289	9 523	11 406	12 929	15 758	17 524	19 068
Freie Waldorfschulen .....	-	-	-	13	1	11	14	21	21	-
Sonderschulen .....	-	-	1	14	6	-	1	1	-	11
Abendhauptschulen .....	-	-	-	-	-	-	-	-	-	-
Abendrealschulen .....	-	290	124	122	81	142	182	157	134	157
Abendgymnasien .....	188	47	55	47	67	128	197	270	254	275
Kollegs .....	138	584	804	702	707	765	743	856	716	784
Insgesamt ...	26 354	41 617	47 201	51 644	59 050	62 260	71 243	82 049	92 505	105 614
Italienisch										
Grundschulen .....	-	-	174	274	550	1 397	3 329	4 263	4 458	4 334
Schulartunabhängige Orientierungsstufe .....	-	11	2	-	-	-	-	-	-	11
Hauptschulen .....	-	173	66	32	19	45	123	240	270	146
Schularten mit mehreren Bildungsgängen .....	-	-	-	-	-	-	-	-	-	1
Realschulen .....	15	390	224	881	916	974	1 052	1 096	1 270	1 456
Gymnasien .....	7 080	16 036	11 828	12 238	16 243	13 716	19 981	22 132	24 352	25 983
Integrierte Gesamtschulen 1) .....	214	994	1 227	1 545	1 736	1 766	2 311	2 658	2 717	2 959
Freie Waldorfschulen .....	-	-	-	-	-	-	1	-	-	15
Sonderschulen .....	-	-	1	1	2	-	-	8	15	8
Abendhauptschulen .....	-	-	-	-	-	-	-	-	-	-
Abendrealschulen .....	-	43	-	-	-	-	-	-	-	26
Abendgymnasien .....	-	-	49	65	63	47	68	59	65	45
Kollegs .....	7	39	53	153	-	-	9	11	12	19
Insgesamt ...	7 316	17 686	13 624	15 189	19 529	17 945	26 874	30 467	33 159	35 003

Fußnoten siehe S. 42.

Statistisches Bundesamt, Arbeitsunterlage zur Fachserie 11, R. 1, 1999/2000

# **Allgemeinbildende Schulen 1999/2000**

6 Schüler mit fremdsprachlichem Unterricht 1980, 1990 und 1992 bis 1999 nach Schularten \*)

Schulart	1980	1990	1992	1993	1994	1995	1996	1997	1998	1999
	Früheres Bundesgebiet		Deutschland							
Russisch										
Grundschulen .....	-	-	1 132	972	755	576	330	346	285	206
Schulartunabhängige Orientierungsstufe .....	-	28	1 031	227	182	127	88	71	67	88
Hauptschulen .....	13	236	9 448	5 973	2 473	1 428	1 298	1 693	1 750	1 353
Schularten mit mehreren Bildungsgängen .....	-	-	105 131	65 702	35 156	16 835	13 970	13 515	12 572	16 736
Realschulen .....	464	1 068	95 859	81 435	67 712	49 701	46 975	45 248	43 089	34 505
Gymnasien .....	19 241	21 367	265 605	211 095	167 025	121 715	102 899	89 938	86 035	85 389
Integrierte Gesamtschulen 1) .....	6 164	1 840	68 209	49 280	34 217	21 743	17 784	17 165	17 122	16 740
Freie Waldorfschulen .....	-	11 200	14 458	16 081	16 702	17 774	18 461	18 095	18 095	19 625
Sonderschulen .....	-	211	1 119	1 584	610	370	239	197	234	164
Abendhauptschulen .....	-	-	290	-	-	-	-	1	-	1
Abendrealschulen .....	-	24	100	143	145	95	56	53	31	40
Abendgymnasien .....	113	23	2 166	620	501	474	462	530	473	310
Kollegs .....	235	401	691	825	887	884	786	840	809	573
Insgesamt ...	26 230	36 398	565 239	433 937	326 365	231 722	203 348	187 692	180 562	175 730
Türkisch										
Grundschulen .....	-	1 233	317	-	1 329	1 585	1 515	1 744	1 726	1 782
Schulartunabhängige Orientierungsstufe .....	-	151	83	67	20	70	133	151	214	170
Hauptschulen .....	181	2 159	1 612	1 012	722	471	321	674	756	743
Schularten mit mehreren Bildungsgängen .....	-	-	-	-	39	70	88	91	53	71
Realschulen .....	14	346	545	594	570	248	229	410	356	299
Gymnasien .....	123	1 398	1 230	1 171	1 082	1 116	963	1 155	1 010	1 165
Integrierte Gesamtschulen 1) .....	165	4 766	6 040	6 257	6 426	5 741	6 648	7 523	7 168	6 217
Freie Waldorfschulen .....	-	-	-	-	-	-	-	-	-	-
Sonderschulen .....	-	86	38	209	161	175	177	172	327	283
Abendhauptschulen .....	-	-	-	-	-	-	-	-	-	-
Abendrealschulen .....	-	36	-	-	-	-	17	2	1	-
Abendgymnasien .....	-	-	-	-	-	-	-	-	1	-
Kollegs .....	-	-	-	-	-	-	-	-	-	-
Insgesamt ...	483	10 175	9 865	9 310	10 349	9 476	10 091	11 922	11 612	10 730
Sonstige 2)										
Grundschulen .....	-	217	2 892	3 933	4 675	3 647	5 042	5 188	18 421	4 578
Schulartunabhängige Orientierungsstufe .....	-	74	60	138	58	77	5	108	80	78
Hauptschulen .....	5 132	1 213	2 041	2 092	1 567	1 848	1 177	1 305	1 324	1 022
Schularten mit mehreren Bildungsgängen .....	-	-	1 358	2 134	2 648	991	1 474	1 540	1 667	1 603
Realschulen .....	4 680	5 151	5 568	6 389	6 527	6 965	7 939	8 400	8 680	9 379
Gymnasien .....	3 275	6 564	7 354	6 443	7 083	7 618	10 705	10 123	11 488	11 763
Integrierte Gesamtschulen 1) .....	271	266	862	770	752	1 014	1 355	2 103	2 355	2 514
Freie Waldorfschulen .....	-	142	117	199	-	-	1	-	-	-
Sonderschulen .....	296	51	234	105	41	35	61	44	101	22
Abendhauptschulen .....	-	-	177	169	192	233	194	194	189	191
Abendrealschulen .....	-	79	46	82	91	124	54	111	68	134
Abendgymnasien .....	-	-	139	49	4	141	16	-	21	35
Kollegs .....	19	181	178	165	299	255	230	165	188	238
Insgesamt ...	13 673	13 938	21 026	22 668	23 937	22 948	28 253	29 281	44 582	31 557

\*) Mehrfachzählungen möglich; jeder Schüler wurde entsprechend der Zahl der belegten Fremdsprachen gezählt.

1) 1980 einschl. Freier Waldorfschulen.  
2) Einschl. ohne Angabe.

# **Allgemeinbildende Schulen 1999/2000**

7 Schüler mit fremdsprachlichem Unterricht nach Bildungsbereichen, Klassen- / Jahrgangsstufen und Schularten \*)

Bildungsbereich Klassen- / Jahrgangsstufe	Insgesamt	Grund- schulen	Schulartun- hängige Orien- tierungs- stufe	Haupt- schulen	Schularten mit mehreren Bildungs- gängen	Real- schulen	Gymnasien	Integrierte Gesamt- schulen	Freie Waldorf- schulen	Sonder- schulen	Abend- schulen und Kollegs
<b>Englisch</b>											
<b>Deutschland</b> .....	<b>6 394 951</b>	<b>448 297</b>	<b>407 697</b>	<b>1 064 823</b>	<b>393 702</b>	<b>1 245 610</b>	<b>2 155 077</b>	<b>527 178</b>	<b>65 744</b>	<b>46 114</b>	<b>40 709</b>
Primarbereich (1. - 4. Klassenstufe) .....	477 555	448 297	-	-	-	-	-	5 506	21 302	2 450	-
Sekundarbereich I .....	5 201 705	-	407 697	1 064 823	393 702	1 245 610	1 539 097	465 259	33 033	38 138	14 346
5. Klassenstufe .....	900 483	-	201 820	186 282	64 408	144 410	229 960	61 994	6 031	5 578	-
6. Klassenstufe .....	905 883	-	205 725	190 485	65 013	143 076	227 475	62 234	5 868	6 007	-
7. Klassenstufe .....	924 337	-	-	204 671	87 278	231 188	299 122	88 490	5 595	7 993	-
8. Klassenstufe .....	900 323	-	-	207 479	63 966	250 068	277 284	88 207	5 457	7 862	-
9. Klassenstufe .....	867 863	-	-	200 417	64 552	245 849	257 680	87 192	5 226	6 947	-
10. Klassenstufe .....	684 445	-	-	74 994	48 223	230 505	245 261	76 855	4 856	3 751	-
Ohne Angabe .....	18 371	-	152	495	262	514	2 315	287	-	-	14 346
Sekundarbereich II .....	710 403	-	-	-	-	-	615 980	56 413	11 409	238	26 363
11. Jahrgangsstufe .....	270 367	-	-	-	-	-	243 391	22 305	4 519	152	-
12. Jahrgangsstufe .....	241 967	-	-	-	-	-	218 985	18 633	4 294	55	-
13. Jahrgangsstufe .....	164 867	-	-	-	-	-	149 492	12 748	2 596	31	-
Ohne Angabe .....	33 202	-	-	-	-	-	4 112	2 727	-	-	26 363
Ohne Bildungsbereichs- und Klassenstufenangabe .....	5 288	-	-	-	-	-	-	-	-	5 288	-
<b>Französisch</b>											
<b>Deutschland</b> .....	<b>1 616 057</b>	<b>103 679</b>	<b>3 177</b>	<b>5 543</b>	<b>47 899</b>	<b>311 245</b>	<b>972 177</b>	<b>119 480</b>	<b>41 621</b>	<b>1 113</b>	<b>10 123</b>
Primarbereich (1. - 4. Klassenstufe) .....	117 397	103 679	-	-	-	-	-	74	13 635	9	-
Sekundarbereich I .....	1 227 001	-	3 177	5 543	47 899	311 245	734 812	101 481	21 203	467	1 174
5. Klassenstufe .....	21 875	-	1 556	255	3 017	1 630	10 527	958	3 902	30	-
6. Klassenstufe .....	23 083	-	1 621	253	3 109	1 660	11 593	1 117	3 709	21	-
7. Klassenstufe .....	330 180	-	-	730	14 869	106 780	179 748	24 324	3 598	131	-
8. Klassenstufe .....	281 853	-	-	1 623	9 717	75 722	167 931	23 235	3 507	118	-
9. Klassenstufe .....	291 339	-	-	1 284	9 391	64 450	186 519	26 181	3 432	82	-
10. Klassenstufe .....	272 938	-	-	244	7 796	59 913	176 356	25 489	3 055	85	-
Ohne Angabe .....	5 733	-	-	1 154	-	1 090	2 138	177	-	-	1 174
Sekundarbereich II .....	271 075	-	-	-	-	-	237 365	17 925	6 783	53	8 949
11. Jahrgangsstufe .....	148 885	-	-	-	-	-	136 065	10 079	2 708	33	-
12. Jahrgangsstufe .....	68 711	-	-	-	-	-	61 941	4 444	2 311	15	-
13. Jahrgangsstufe .....	41 781	-	-	-	-	-	37 506	2 636	1 634	5	-
Ohne Angabe .....	11 698	-	-	-	-	-	1 853	766	130	-	8 949
Ohne Bildungsbereichs- und Klassenstufenangabe .....	584	-	-	-	-	-	-	-	-	584	-
<b>Latein</b>											
<b>Deutschland</b> .....	<b>630 546</b>	<b>-</b>	<b>1 251</b>	<b>1</b>	<b>-</b>	<b>469</b>	<b>593 656</b>	<b>27 360</b>	<b>2 233</b>	<b>143</b>	<b>5 433</b>
Primarbereich (1. - 4. Klassenstufe) .....	-	-	-	-	-	-	-	-	-	-	-
Sekundarbereich I .....	480 010	-	1 251	1	-	469	456 677	20 021	1 435	32	124
5. Klassenstufe .....	16 749	-	602	-	-	4	16 071	33	39	-	-
6. Klassenstufe .....	16 919	-	649	-	-	11	15 961	9	289	-	-
7. Klassenstufe .....	109 327	-	-	-	-	60	105 801	3 169	281	16	-
8. Klassenstufe .....	101 206	-	-	1	-	66	97 736	3 085	318	-	-
9. Klassenstufe .....	119 460	-	-	-	-	138	112 120	6 915	287	-	-
10. Klassenstufe .....	113 730	-	-	-	-	159	106 567	6 767	221	16	-
Ohne Angabe .....	2 619	-	-	-	-	31	2 421	43	-	-	124
Sekundarbereich II .....	150 475	-	-	-	-	-	136 979	7 339	798	50	5 309
11. Jahrgangsstufe .....	91 244	-	-	-	-	-	86 517	4 415	288	24	-
12. Jahrgangsstufe .....	33 429	-	-	-	-	-	31 239	1 911	266	13	-
13. Jahrgangsstufe .....	18 794	-	-	-	-	-	17 868	734	179	13	-
Ohne Angabe .....	7 008	-	-	-	-	-	1 355	279	65	-	5 309
Ohne Bildungsbereichs- und Klassenstufenangabe .....	61	-	-	-	-	-	-	-	-	61	-

Fußnoten siehe S. 45.

Statistisches Bundesamt, Arbeitsunterlage zur Fachserie 11, R. 1, 1999/2000

# **Allgemeinbildende Schulen 1999/2000**

7 Schüler mit fremdsprachlichem Unterricht nach Bildungsbereichen, Klassen- / Jahrgangsstufen und Schularten \*)

Bildungsbereich ----- Klassen- / Jahrgangsstufe	Insgesamt	Grund- schulen	Schulartunab- hängige Orien- tierungs- stufe	Haupt- schulen	Schularten mit mehreren Bildungs- gängen	Real- schulen	Gymnasien	Integrierte Gesamt- schulen	Freie Waldorf- schulen	Sonder- schulen	Abend- schulen und Kollegs
<b>Griechisch</b>											
<b>Deutschland .....</b>	<b>13 909</b>	<b>291</b>	<b>9</b>	<b>218</b>	<b>-</b>	<b>30</b>	<b>12 121</b>	<b>46</b>	<b>214</b>	<b>12</b>	<b>988</b>
Primarbereich (1. - 4. Klassenstufe) .....	291	291	-	-	-	-	-	-	-	-	-
Sekundarbereich I .....	6 989	-	9	218	-	30	6 420	7	214	12	79
5. Klassenstufe .....	273	-	-	25	-	-	34	-	214	-	-
6. Klassenstufe .....	32	-	9	9	-	1	1	-	-	12	-
7. Klassenstufe .....	65	-	-	47	-	7	4	7	-	-	-
8. Klassenstufe .....	289	-	-	54	-	10	225	-	-	-	-
9. Klassenstufe .....	2 932	-	-	83	-	3	2 846	-	-	-	-
10. Klassenstufe .....	2 902	-	-	-	-	9	2 893	-	-	-	-
Ohne Angabe .....	496	-	-	-	-	-	417	-	-	-	79
Sekundarbereich II .....	6 629	-	-	-	-	-	5 701	39	-	-	889
11. Jahrgangsstufe .....	2 544	-	-	-	-	-	2 544	-	-	-	-
12. Jahrgangsstufe .....	1 647	-	-	-	-	-	1 633	14	-	-	-
13. Jahrgangsstufe .....	1 312	-	-	-	-	-	1 287	25	-	-	-
Ohne Angabe .....	1 126	-	-	-	-	-	237	-	-	-	889
Ohne Bildungsbereichs- und Klassenstufenangabe .....	-	-	-	-	-	-	-	-	-	-	-
<b>Spanisch</b>											
<b>Deutschland .....</b>	<b>105 614</b>	<b>209</b>	<b>10</b>	<b>24</b>	<b>194</b>	<b>3 733</b>	<b>81 149</b>	<b>19 068</b>	<b>-</b>	<b>11</b>	<b>1 216</b>
Primarbereich (1. - 4. Klassenstufe) .....	209	209	-	-	-	-	-	-	-	-	-
Sekundarbereich I .....	49 513	-	10	24	194	3 733	36 158	9 226	-	11	157
5. Klassenstufe .....	129	-	5	-	-	-	124	-	-	-	-
6. Klassenstufe .....	167	-	5	-	-	-	127	35	-	-	-
7. Klassenstufe .....	5 470	-	-	-	54	850	2 963	1 602	-	1	-
8. Klassenstufe .....	5 077	-	-	4	66	692	2 927	1 382	-	6	-
9. Klassenstufe .....	18 524	-	-	9	36	984	14 256	3 237	-	2	-
10. Klassenstufe .....	16 245	-	-	3	38	821	12 513	2 868	-	2	-
Ohne Angabe .....	3 901	-	-	8	-	386	3 248	102	-	-	157
Sekundarbereich II .....	55 892	-	-	-	-	-	44 991	9 842	-	-	1 059
11. Jahrgangsstufe .....	29 157	-	-	-	-	-	23 933	5 224	-	-	-
12. Jahrgangsstufe .....	14 568	-	-	-	-	-	11 994	2 574	-	-	-
13. Jahrgangsstufe .....	9 069	-	-	-	-	-	7 385	1 684	-	-	-
Ohne Angabe .....	3 098	-	-	-	-	-	1 679	360	-	-	1 059
Ohne Bildungsbereichs- und Klassenstufenangabe .....	-	-	-	-	-	-	-	-	-	-	-
<b>Italienisch</b>											
<b>Deutschland .....</b>	<b>35 003</b>	<b>4 334</b>	<b>11</b>	<b>146</b>	<b>1</b>	<b>1 456</b>	<b>25 983</b>	<b>2 959</b>	<b>15</b>	<b>8</b>	<b>90</b>
Primarbereich (1. - 4. Klassenstufe) .....	4 461	4 334	-	-	-	-	-	127	-	-	-
Sekundarbereich I .....	15 718	-	11	146	1	1 456	12 567	1 503	-	8	26
5. Klassenstufe .....	258	-	-	20	-	4	63	171	-	-	-
6. Klassenstufe .....	350	-	11	26	-	12	104	197	-	-	-
7. Klassenstufe .....	634	-	-	24	-	145	265	200	-	-	-
8. Klassenstufe .....	1 237	-	-	24	1	294	752	158	-	8	-
9. Klassenstufe .....	5 328	-	-	19	-	483	4 449	377	-	-	-
10. Klassenstufe .....	5 523	-	-	5	-	327	4 809	382	-	-	-
Ohne Angabe .....	2 388	-	-	28	-	191	2 125	18	-	-	26
Sekundarbereich II .....	14 824	-	-	-	-	-	13 416	1 329	15	-	64
11. Jahrgangsstufe .....	8 078	-	-	-	-	-	7 409	669	-	-	-
12. Jahrgangsstufe .....	3 529	-	-	-	-	-	3 189	340	-	-	-
13. Jahrgangsstufe .....	2 156	-	-	-	-	-	1 908	248	-	-	-
Ohne Angabe .....	1 061	-	-	-	-	-	910	72	15	-	64
Ohne Bildungsbereichs- und Klassenstufenangabe .....	-	-	-	-	-	-	-	-	-	-	-

Fußnoten siehe S. 45.

Statistisches Bundesamt, Arbeitsunterlage zur Fachserie 11, R. 1, 1999/2000

# **Allgemeinbildende Schulen 1999/2000**

7 Schüler mit fremdsprachlichem Unterricht nach Bildungsbereichen, Klassen- / Jahrgangsstufen und Schularten \*)

Bildungsbereich Klassen- / Jahrgangsstufe	Insgesamt	Grund- schulen	Schulartunab- hängige Orien- tierungs- stufe	Haupt- schulen	Schularten mit mehreren Bildungs- gängen	Real- schulen	Gymnasien	Integrierte Gesamt- schulen	Freie Waldorf- schulen	Sonder- schulen	Abend- schulen und Kollegs
<b>Russisch</b>											
<b>Deutschland</b> .....	<b>175 730</b>	<b>206</b>	<b>88</b>	<b>1 353</b>	<b>16 736</b>	<b>34 505</b>	<b>85 389</b>	<b>16 740</b>	<b>19 625</b>	<b>164</b>	<b>924</b>
Primarbereich (1. - 4. Klassenstufe) .....	7 232	206	-	-	-	-	-	99	6 927	-	-
Sekundarbereich I .....	139 394	-	88	1 353	16 736	34 505	62 026	14 429	10 067	149	41
5. Klassenstufe .....	2 105	-	18	8	7	10	62	48	1 952	-	-
6. Klassenstufe .....	2 304	-	70	9	15	40	135	48	1 987	-	-
7. Klassenstufe .....	29 836	-	-	95	7 776	4 140	13 208	2 889	1 675	53	-
8. Klassenstufe .....	32 345	-	-	232	2 835	9 808	14 935	2 835	1 666	34	-
9. Klassenstufe .....	35 890	-	-	416	3 112	10 234	16 415	4 266	1 413	34	-
10. Klassenstufe .....	35 883	-	-	322	2 980	10 224	16 621	4 334	1 374	28	-
Ohne Angabe .....	1 031	-	-	271	11	49	650	9	-	-	41
Sekundarbereich II .....	29 104	-	-	-	-	-	23 363	2 212	2 631	15	883
11. Jahrgangsstufe .....	15 987	-	-	-	-	-	13 687	1 208	1 088	4	-
12. Jahrgangsstufe .....	8 658	-	-	-	-	-	7 072	626	952	8	-
13. Jahrgangsstufe .....	2 895	-	-	-	-	-	2 024	277	591	3	-
Ohne Angabe .....	1 564	-	-	-	-	-	580	101	-	-	883
Ohne Bildungsbereichs- und Klassenstufenangabe .....	-	-	-	-	-	-	-	-	-	-	-
<b>Türkisch</b>											
<b>Deutschland</b> .....	<b>10 730</b>	<b>1 782</b>	<b>170</b>	<b>743</b>	<b>71</b>	<b>299</b>	<b>1 165</b>	<b>6 217</b>	-	<b>283</b>	-
Primarbereich (1. - 4. Klassenstufe) .....	1 995	1 782	-	-	-	-	-	173	-	40	-
Sekundarbereich I .....	7 636	-	170	743	71	299	665	5 450	-	238	-
5. Klassenstufe .....	338	-	97	156	-	1	18	29	-	37	-
6. Klassenstufe .....	288	-	73	117	-	-	21	41	-	36	-
7. Klassenstufe .....	1 822	-	-	105	34	88	131	1 406	-	58	-
8. Klassenstufe .....	1 703	-	-	96	15	78	126	1 342	-	46	-
9. Klassenstufe .....	1 739	-	-	99	15	70	205	1 309	-	41	-
10. Klassenstufe .....	1 591	-	-	72	7	62	156	1 274	-	20	-
Ohne Angabe .....	155	-	-	98	-	-	8	49	-	-	-
Sekundarbereich II .....	1 094	-	-	-	-	-	500	594	-	-	-
11. Jahrgangsstufe .....	353	-	-	-	-	-	200	153	-	-	-
12. Jahrgangsstufe .....	267	-	-	-	-	-	137	130	-	-	-
13. Jahrgangsstufe .....	187	-	-	-	-	-	101	86	-	-	-
Ohne Angabe .....	287	-	-	-	-	-	62	225	-	-	-
Ohne Bildungsbereichs- und Klassenstufenangabe .....	5	-	-	-	-	-	-	-	-	5	-
<b>Sonstige 1)</b>											
<b>Deutschland</b> .....	<b>31 557</b>	<b>4 578</b>	<b>78</b>	<b>1 022</b>	<b>1 603</b>	<b>9 379</b>	<b>11 763</b>	<b>2 514</b>	-	<b>22</b>	<b>598</b>
Primarbereich (1. - 4. Klassenstufe) .....	4 613	4 578	-	-	-	-	-	33	-	2	-
Sekundarbereich I .....	20 043	-	78	1 022	1 603	9 379	5 781	1 835	-	20	325
5. Klassenstufe .....	936	-	37	51	255	59	507	27	-	-	-
6. Klassenstufe .....	969	-	41	157	303	56	374	38	-	-	-
7. Klassenstufe .....	4 404	-	-	269	286	2 759	585	502	-	3	-
8. Klassenstufe .....	3 518	-	-	310	267	1 840	609	488	-	4	-
9. Klassenstufe .....	4 670	-	-	124	285	2 351	1 518	384	-	8	-
10. Klassenstufe .....	3 968	-	-	55	207	1 817	1 507	377	-	5	-
Ohne Angabe .....	1 578	-	-	56	-	497	681	19	-	-	325
Sekundarbereich II .....	6 901	-	-	-	-	-	5 982	646	-	-	273
11. Jahrgangsstufe .....	2 981	-	-	-	-	-	2 716	265	-	-	-
12. Jahrgangsstufe .....	1 671	-	-	-	-	-	1 496	175	-	-	-
13. Jahrgangsstufe .....	1 290	-	-	-	-	-	1 160	130	-	-	-
Ohne Angabe .....	959	-	-	-	-	-	610	76	-	-	273
Ohne Bildungsbereichs- und Klassenstufenangabe .....	-	-	-	-	-	-	-	-	-	-	-

\*) Mehrfachzählungen möglich; jeder Schüler wurde entsprechend der Zahl der belegten Fremdsprachen gezählt.

1) Einschl. ohne Angabe.

## Allgemeinbildende

8 Schüler nach Schularten, Bildungs-

Lfd. Nr.	Schulart ----- Bildungsbereich	Schüler insgesamt	Geburts										
			1994 und später	1993	1992	1991	1990	1989	1988	1987	1986	1985	
1	Vorklassen .....	z	27 862	12 863	14 300	699	-	-	-	-	-	-	-
2		w	13 153	6 436	6 447	270	-	-	-	-	-	-	-
3	Schulkindergärten .....	z	39 559	4 107	26 809	8 643	-	-	-	-	-	-	-
4		w	13 801	1 515	9 298	2 988	-	-	-	-	-	-	-
5	Grundschulen .....	z	3 488 300	-	387 599	787 992	826 448	887 571	528 003	64 585	6 102	-	-
6		w	1 707 266	-	200 712	388 340	405 363	436 442	247 389	26 493	2 527	-	-
7	Schulartunabhängige Orientierungsstufe .....	z	412 181	-	-	-	-	78 135	185 058	124 970	24 018	-	-
8		w	200 857	-	-	-	-	41 319	92 093	58 037	9 408	-	-
9	Hauptschulen .....	z	1 095 517	-	-	-	-	64 319	159 411	176 798	187 908	201 084	-
10		w	480 243	-	-	-	-	31 675	73 153	78 411	81 203	85 651	-
11	Schularten mit mehreren Bildungsgängen ...	z	408 576	-	-	-	-	24 116	60 449	74 597	75 120	68 074	-
12		w	190 013	-	-	-	-	11 949	28 435	34 726	34 707	30 908	-
13	Realschulen .....	z	1 250 860	-	-	-	-	58 607	134 625	169 165	217 079	228 605	-
14		w	636 758	-	-	-	-	31 271	67 899	86 817	111 276	117 325	-
15	Gymnasien .....	z	2 245 155	-	-	-	-	112 547	243 942	263 904	279 111	259 279	-
16		w	1 220 370	-	-	-	-	61 343	128 777	141 014	150 864	141 624	-
17	Sekundarbereich I .....	z	1 580 853	-	-	-	-	112 547	243 942	263 904	279 111	259 279	-
18		w	850 669	-	-	-	-	61 343	128 777	141 014	150 864	141 624	-
19	Sekundarbereich II .....	z	664 302	-	-	-	-	-	-	-	-	-	-
20		w	369 701	-	-	-	-	-	-	-	-	-	-
21	Integrierte Gesamtschulen .....	z	551 025	-	2 034	4 183	4 630	6 162	27 101	56 722	71 496	83 315	84 633
22		w	265 990	-	1 068	2 078	2 278	3 007	13 888	27 658	34 483	39 560	39 749
23	Primarbereich .....	z	21 247	-	2 034	4 183	4 630	6 162	3 806	413	19	-	-
24		w	10 362	-	1 068	2 078	2 278	3 007	1 746	174	11	-	-
25	Sekundarbereich I .....	z	469 765	-	-	-	-	23 295	56 309	71 477	83 315	84 633	-
26		w	223 373	-	-	-	-	12 142	27 484	34 472	39 560	39 749	-
27	Sekundarbereich II .....	z	60 013	-	-	-	-	-	-	-	-	-	-
28		w	32 255	-	-	-	-	-	-	-	-	-	-
29	Freie Waldorfschulen .....	z	68 406	-	2 093	5 499	5 634	5 800	6 049	6 064	5 834	5 665	5 449
30		w	35 508	-	1 112	2 724	2 826	3 007	3 098	3 107	2 998	2 897	2 881
31	Primarbereich .....	z	23 199	-	2 093	5 499	5 634	5 800	3 569	599	5	-	-
32		w	11 710	-	1 112	2 724	2 826	3 007	1 742	298	1	-	-
33	Sekundarbereich I .....	z	33 591	-	-	-	-	-	2 480	5 465	5 829	5 665	5 449
34		w	17 459	-	-	-	-	-	1 356	2 809	2 997	2 897	2 881
35	Sekundarbereich II .....	z	11 616	-	-	-	-	-	-	-	-	-	-
36		w	6 339	-	-	-	-	-	-	-	-	-	-
37	Sonderschulen .....	z	415 425	-	7 901	20 986	28 003	34 693	39 840	43 963	46 870	47 423	48 521
38		w	151 077	-	2 765	7 048	9 672	12 381	14 407	16 282	16 971	17 280	17 599
39	Abendhauptschulen .....	z	1 222	-	-	-	-	-	-	-	-	-	-
40		w	597	-	-	-	-	-	-	-	-	-	-
41	Abendrealschulen .....	z	14 794	-	-	-	-	-	-	-	-	-	-
42		w	7 222	-	-	-	-	-	-	-	-	-	-
43	Abendgymnasien .....	z	15 920	-	-	-	-	-	-	-	-	-	-
44		w	8 647	-	-	-	-	-	-	-	-	-	-
45	Kollegs .....	z	13 971	-	-	-	-	-	-	-	-	-	-
46		w	7 027	-	-	-	-	-	-	-	-	-	-
47	Insgesamt ...	i	10 048 773	16 970	440 736	828 002	864 715	934 226	938 717	954 819	939 736	919 639	895 645
48		w	4 938 529	7 951	221 402	403 448	420 139	454 837	456 339	463 897	455 984	447 195	435 737

Statistisches Bundesamt, Arbeitsunterlage zur Fachserie 11, R. 1, 1999/2000

**Schulen 1999/2000**

bereichen und Geburtsjahren

jahr																1969 und früher	Ohne Angabe	Lfd. Nr.
1984	1983	1982	1981	1980	1979	1978	1977	1976	1975	1974	1973	1972	1971	1970				
-	-	-	-	-	-	-	-	-	-	-	-	-	-	-	-	-	-	1
-	-	-	-	-	-	-	-	-	-	-	-	-	-	-	-	-	-	2
-	-	-	-	-	-	-	-	-	-	-	-	-	-	-	-	-	-	3
-	-	-	-	-	-	-	-	-	-	-	-	-	-	-	-	-	-	4
-	-	-	-	-	-	-	-	-	-	-	-	-	-	-	-	-	-	5
-	-	-	-	-	-	-	-	-	-	-	-	-	-	-	-	-	-	6
-	-	-	-	-	-	-	-	-	-	-	-	-	-	-	-	-	-	7
-	-	-	-	-	-	-	-	-	-	-	-	-	-	-	-	-	-	8
177 171	96 522	28 126	4 178	-	-	-	-	-	-	-	-	-	-	-	-	-	-	9
75 253	40 830	12 133	1 934	-	-	-	-	-	-	-	-	-	-	-	-	-	-	10
62 736	36 787	6 141	556	-	-	-	-	-	-	-	-	-	-	-	-	-	-	11
29 311	17 115	2 604	258	-	-	-	-	-	-	-	-	-	-	-	-	-	-	12
230 806	159 829	45 321	6 823	-	-	-	-	-	-	-	-	-	-	-	-	-	-	13
119 133	79 239	20 774	3 024	-	-	-	-	-	-	-	-	-	-	-	-	-	-	14
246 664	242 557	240 440	215 149	115 872	21 697	3 529	365	99	-	-	-	-	-	-	-	-	-	15
135 188	135 131	134 734	119 641	60 548	9 775	1 502	181	48	-	-	-	-	-	-	-	-	-	16
246 664	151 823	20 666	2 917	-	-	-	-	-	-	-	-	-	-	-	-	-	-	17
135 188	81 123	9 458	1 278	-	-	-	-	-	-	-	-	-	-	-	-	-	-	18
-	90 734	219 774	212 232	115 872	21 697	3 529	365	99	-	-	-	-	-	-	-	-	-	19
-	54 008	125 276	118 363	60 548	9 775	1 502	181	48	-	-	-	-	-	-	-	-	-	20
82 714	62 394	29 755	19 868	11 932	3 223	685	164	14	-	-	-	-	-	-	-	-	-	21
39 114	29 458	14 892	10 691	6 112	1 550	308	88	8	-	-	-	-	-	-	-	-	-	22
-	-	-	-	-	-	-	-	-	-	-	-	-	-	-	-	-	-	23
-	-	-	-	-	-	-	-	-	-	-	-	-	-	-	-	-	-	24
82 714	54 641	12 051	1 330	-	-	-	-	-	-	-	-	-	-	-	-	-	-	25
39 114	25 034	5 198	620	-	-	-	-	-	-	-	-	-	-	-	-	-	-	26
-	7 753	17 704	18 538	11 932	3 223	685	164	14	-	-	-	-	-	-	-	-	-	27
-	4 424	9 694	10 071	6 112	1 550	308	88	8	-	-	-	-	-	-	-	-	-	28
5 119	4 861	4 433	3 717	1 883	272	29	4	1	-	-	-	-	-	-	-	-	-	29
2 743	2 530	2 414	2 008	1 019	130	13	1	-	-	-	-	-	-	-	-	-	-	30
-	-	-	-	-	-	-	-	-	-	-	-	-	-	-	-	-	-	31
-	-	-	-	-	-	-	-	-	-	-	-	-	-	-	-	-	-	32
5 119	3 320	252	12	-	-	-	-	-	-	-	-	-	-	-	-	-	-	33
2 743	1 651	121	4	-	-	-	-	-	-	-	-	-	-	-	-	-	-	34
-	1 541	4 181	3 705	1 883	272	29	4	1	-	-	-	-	-	-	-	-	-	35
-	879	2 293	2 004	1 019	130	13	1	-	-	-	-	-	-	-	-	-	-	36
44 393	27 330	12 460	7 466	2 634	1 187	1 444	-	-	-	-	-	-	-	-	-	-	311	37
15 916	10 306	4 947	3 090	1 117	492	684	-	-	-	-	-	-	-	-	-	-	140	38
-	-	-	105	438	117	76	54	58	34	41	33	37	26	44	159	-	-	39
-	-	-	49	207	60	38	21	30	21	19	14	22	14	18	84	-	-	40
-	-	-	3 233	2 516	1 498	1 170	1 054	824	635	521	347	322	271	199	2 204	-	-	41
-	-	-	1 443	1 232	761	575	464	362	284	245	167	178	135	99	1 277	-	-	42
-	-	-	146	480	952	1 344	1 722	1 608	1 456	1 224	1 014	872	716	604	3 782	-	-	43
-	-	-	68	291	526	744	916	830	740	594	509	438	370	310	2 311	-	-	44
-	-	-	188	481	950	1 455	1 763	1 770	1 542	1 337	975	818	650	480	1 562	-	-	45
-	-	-	102	281	541	799	876	816	720	632	419	395	283	244	919	-	-	46
849 603	630 280	366 676	261 429	136 236	29 896	9 732	5 126	4 374	3 667	3 123	2 369	2 049	1 663	1 327	7 707	311	47	
416 658	314 609	192 498	142 308	70 807	13 835	4 643	2 547	2 094	1 765	1 490	1 109	1 033	802	671	4 591	140	48	

Statistisches Bundesamt, Arbeitsunterlage zur Fachserie 11, R. 1, 1999/2000





# Allgemeinbildende Schulen 1999/2000

9 Einschulungen 1980, 1990 und 1992 bis 1999 nach Schularten und Ländern

Einschulungen		1980 1)	1990	1992	1993	1994	1995	1996	1997	1998	1999	
		Früheres Bundesgebiet			Deutschland							
Baden - Württemberg												
Grundschulen .....	z	96 523	100 439	106 951	112 054	117 277	119 916	121 004	124 873	119 937	117 238	
	w	47 311	49 081	52 527	54 729	57 748	58 714	59 383	61 139	58 869	57 652	
Freie Waldorfschulen .....	z	1 081	1 491	1 552	1 576	1 575	1 608	1 696	1 656	1 641	1 647	
	w	540	743	780	792	778	819 a)	864 a)	828 a)	819 a)	801	
Sonderschulen .....	z	2 250	2 900	3 154	3 335	3 338	3 503	3 370	3 371	3 438	3 552	
	w	880	967	1 072	1 151	1 126	1 176	1 127	1 135	1 178	1 181	
Zusammen ...	z	99 854	104 830	111 657	116 965	122 190	125 027	126 070	129 900	125 016	122 437	
	w	48 731	50 791	54 379	56 672	59 652	60 709	61 374	63 102	60 866	59 634	
Bayern												
Grundschulen .....	z	109 060	114 117	118 219	124 905	129 554	131 303	133 407	137 152	144 965	130 222	
	w	53 161	55 862	58 467	61 172	63 882	64 526	65 962	67 478	72 057	64 530	
Freie Waldorfschulen .....	z	214	471	523	528	531	542	524	542	506	535	
	w	111	247	247	283	266	282	256	278	251	262	
Sonderschulen .....	z	2 657	3 852	4 709	5 128	5 490	5 719	5 836	6 139	5 914	5 758	
	w	986	1 386	1 626	1 704	1 842	1 982	2 001	2 098	1 952	1 886	
Zusammen ...	z	111 931	118 440	123 451	130 561	135 575	137 564	139 767	143 833	151 385	136 515	
	w	54 258	57 495	60 340	63 159	65 990	66 790	68 219	69 854	74 260	66 678	
Berlin												
Grundschulen .....	z	15 181	18 773	36 100	36 462	37 024	36 268	35 647	31 688	27 108	26 099	
	w	7 510	9 199	17 889	17 929	18 132	17 665	17 335	15 519	13 107	12 847	
Integrierte Gesamtschulen ....	z	331 b)	239	310	346	272	258	250	277	273	274	
	w	159 b)	123	151	180	122	128	139	124	128	145	
Freie Waldorfschulen .....	z	-	158	179	157	184	163	186	188	208	202	
	w	-	80	96	82	94	88	108	102	118	115	
Sonderschulen .....	z	325	436	1 122	1 077	1 205	1 141	1 226	1 087	1 073	1 129	
	w	112	154	402	371	425	390	462	366	383	383	
Zusammen ...	z	15 837	19 606	37 711	38 042	38 685	37 830	37 309	33 240	28 662	27 704	
	w	7 781	9 556	18 538	18 562	18 773	18 271	18 044	16 111	13 736	13 490	
Brandenburg												
Grundschulen .....	z	-	-	31 077	30 223	30 258	28 691	27 399	21 949	14 982	12 895	
	w	-	-	15 237	15 031	14 822	14 017	13 347	10 831	7 346	6 232	
Integrierte Gesamtschulen ....	z	-	-	5 182	4 476	4 296	4 074	3 679	2 877	1 915	1 788	
	w	-	-	2 482	2 215	2 076	1 962	1 766	1 359	947	875	
Freie Waldorfschulen .....	z	-	-	92	113	96	113	100	90	73	67	
	w	-	-	32	49	55	58	45	39	38	37	
Sonderschulen .....	z	-	-	584	486	501	531	706	756	503	519	
	w	-	-	186	193	161	176	253	270	162	173	
Zusammen ...	z	-	-	36 935	35 298	35 151	33 409	31 884	25 672	17 473	15 269	
	w	-	-	17 937	17 488	17 114	16 213	15 411	12 499	8 493	7 317	
Bremen												
Grundschulen .....	z	6 047	5 883	5 823	6 185	6 428	6 565	6 578	6 711	6 454	6 349	
	w	2 929	2 918	2 840	3 043	3 142	3 222	3 232	3 271	3 114	3 100	
Freie Waldorfschulen .....	z	38	71	65	74	78	71	78	67	68	66	
	w	25	35	30	35	42	34	33	32	29	37	
Sonderschulen .....	z	132	107	96	100	72	61	82	79	82	45	
	w	46	33	33	31	24	17	27	23	25	12	
Zusammen ...	z	6 217	6 061	5 984	6 359	6 578	6 697	6 738	6 857	6 604	6 460	
	w	3 000	2 986	2 903	3 109	3 208	3 273	3 292	3 326	3 168	3 149	

Fußnoten siehe S. 51.

Statistisches Bundesamt, Arbeitsunterlage zur Fachserie 11, R. 1, 1999/2000

# **Allgemeinbildende Schulen 1999/2000**

9 Einschulungen 1980, 1990 und 1992 bis 1999 nach Schularten und Ländern

Einschulungen											
	1980 1)	1990	1992	1993	1994	1995	1996	1997	1998	1999	
	Früheres Bundesgebiet		Deutschland								
Hamburg											
Grundschulen .....	z	12 832	11 766	12 269 b)	12 708	13 557	13 535	13 811	14 037	14 153	13 316
	w	6 277	5 726	6 004 b)	6 219	6 634	6 603	6 724	6 756	6 986	6 557
Integrierte Gesamtschulen ....	z	169 b)	1 128	1 216	1 568	1 519	1 658	1 539	1 552	1 508	1 466
	w	93 b)	544	600	738	759	797	746	758	740	745
Freie Waldorfschulen .....	z	-	253	-	253	255	238	257	244	249	245
	w	-	132	-	127	138	109	125	129	122	117
Sonderschulen .....	z	500	522	553	433	641	587	576	643	617	606
	w	180	175	160	142	200	185	192	227	179	196
Zusammen ...	z	13 501	13 669	14 038	14 962	15 972	16 018	16 183	16 476	16 527	15 633
	w	6 550	6 577	6 764	7 226	7 731	7 694	7 787	7 870	8 027	7 615
Hessen											
Grundschulen .....	z	53 351	53 688	56 677	59 902	62 142	63 518	64 213	65 126	63 276	61 378
	w	26 038	26 094	27 665	29 209	30 417	30 903	31 528	31 707	31 188	30 176
Integrierte Gesamtschulen ....	z	189 b)	306	304	347	303	323	457	513	571	494
	w	97 b)	143	143	179	152	160	221	261	303	244
Freie Waldorfschulen .....	z	-	286	283	273	301	318	294	285	309	311
	w	-	140	144	143	145	169	160	148	168	144
Sonderschulen .....	z	894	816	909	1 034	1 121	1 139	1 087	1 251	1 278	1 286
	w	362	297	278	361	398	399	405	450	427	452
Zusammen ...	z	54 434	55 096	58 173	61 556	63 867	65 298	66 051	67 175	65 434	63 469
	w	26 497	26 674	28 230	29 892	31 112	31 631	32 314	32 566	32 086	31 016
Mecklenburg - Vorpommern											
Grundschulen .....	z	-	-	28 216	26 854	26 145	24 704	23 274	18 424	12 269	10 450
	w	-	-	13 810	13 141	12 695	11 826	11 298	8 993	6 028	5 022
Freie Waldorfschulen .....	z	-	-	-	37	37	47	36	36	42	31
	w	-	-	-	20	18	24	11	15	23	16
Sonderschulen .....	z	-	-	579	716	796	812	852	624	602	486
	w	-	-	221	237	287	289	311	219	227	175
Zusammen ...	z	-	-	28 795	27 607	26 978	25 563	24 162	19 084	12 913	10 967
	w	-	-	14 031	13 398	13 000	12 139	11 620	9 227	6 278	5 213
Niedersachsen											
Grundschulen .....	z	75 893	71 596	76 531	81 665	86 475	86 981	88 912	92 335	90 957	87 807
	w	37 090	34 878	37 413	39 593	42 039	42 392	43 092	45 132	44 637	42 831
Integrierte Gesamtschulen ....	z	382 b)	98	120	117	130	100	113	225	217	289
	w	188 b)	45	57	54	73	54	49	102	109	134
Freie Waldorfschulen .....	z	-	450	472	519	625	485	490	486	499	472
	w	-	223	238	265	297	255	237	234	255	242
Sonderschulen .....	z	963	1 193	1 431	1 470	1 582	1 641	1 671	1 923	1 980	1 917
	w	354	431	514	533	540	541	534	679	667	660
Zusammen ...	z	77 238	73 337	78 554	83 771	88 812	89 207	91 186	94 969	93 653	90 485
	w	37 632	35 577	38 222	40 445	42 949	43 242	43 912	46 147	45 668	43 867

Fußnoten siehe S. 51.

Statistisches Bundesamt, Arbeitsunterlage zur Fachserie 11, R. 1, 1999/2000

# Allgemeinbildende Schulen 1999/2000

9 Einschulungen 1980, 1990 und 1992 bis 1999 nach Schularten und Ländern

Einschulungen											
	1980 1)	1990	1992	1993	1994	1995	1996	1997	1998	1999	
	Früheres Bundesgebiet		Deutschland								
Nordrhein - Westfalen											
Grundschulen .....	z	153 515	155 909	180 297	190 930	197 494	201 140	203 467	209 929	202 787	197 285
	w	75 982	77 278	87 903	92 418	96 598	98 144	99 198	102 549	99 144	96 640
Freie Waldorfschulen .....	z	526	1 077	1 234	1 209	1 208	1 252	1 251	1 217	1 188	1 151
	w	283	560	637	636	594	643	650	594	592	594
Sonderschulen .....	z	4 596	3 610	4 250	3 708	5 197	5 100	4 642	4 923	5 469	5 510
	w	1 738	1 236	1 469	1 602	1 866	1 737	1 572	1 649	1 856	1 848
Zusammen ...	z	158 637	160 596	185 781	195 847	203 899	207 492	209 360	216 069	209 444	203 946
	w	78 003	79 074	90 009	94 656	99 058	100 524	101 420	104 792	101 592	99 082
Rheinland - Pfalz											
Grundschulen .....	z	34 987	37 995	40 864	42 656	44 755	45 717	46 232	47 630	45 952	44 509
	w	17 131	18 514	20 030	21 126	22 023	22 196	22 528	23 344	22 475	21 376
Freie Waldorfschulen .....	z	59	135	172	164	172	171	186	155	169	168
	w	33	72	84	86	85	92	88	93	84	79
Sonderschulen .....	z	966	451	469	545	526	764	802	834	918	899
	w	367	149	166	202	169	277	285	318	333	325
Zusammen ...	z	36 012	38 581	41 505	43 365	45 453	46 652	47 220	48 619	47 039	45 576
	w	17 531	18 735	20 280	21 414	22 277	22 565	22 901	23 755	22 892	21 780
Saarland											
Grundschulen .....	z	9 505	10 252	10 865	11 455	11 643	11 638	11 755	12 250	11 546	11 098
	w	4 552	4 937	5 210	5 623	5 629	5 735	5 723	5 878	5 573	5 378
Freie Waldorfschulen .....	z	38	71	71	72	80	80	75	100	102	84
	w	16	37	34	35	34	40	40	46	47	44
Sonderschulen .....	z	169	159	161	161	146	176	173	180	135	144
	w	62	58	58	53	50	57	59	65	38	56
Zusammen ...	z	9 712	10 482	11 097	11 688	11 869	11 894	12 003	12 530	11 783	11 326
	w	4 630	5 032	5 302	5 711	5 713	5 832	5 822	5 989	5 658	5 478
Sachsen											
Grundschulen .....	z	-	-	57 527	56 409	54 927	51 937	50 162	40 854	28 056	24 205
	w	-	-	28 121	27 660	26 883	25 388	24 493	19 851	13 579	11 808
Freie Waldorfschulen .....	z	-	-	90	78	82	87	79	67	84	76
	w	-	-	45	44	33	46	44	28	39	38
Sonderschulen .....	z	-	-	1 372	1 432	1 543	1 602	1 453	1 345	1 070	902
	w	-	-	467	524	581	590	546	478	375	338
Zusammen ...	z	-	-	58 989	57 919	56 552	53 626	51 694	42 266	29 210	25 183
	w	-	-	28 633	28 228	27 497	26 024	25 083	20 357	13 993	12 184

Fußnoten siehe S. 51.

Statistisches Bundesamt, Arbeitsunterlage zur Fachserie 11, R. 1, 1999/2000

# **Allgemeinbildende Schulen 1999/2000**

9 Einschulungen 1980, 1990 und 1992 bis 1999 nach Schularten und Ländern

Einschulungen											
		1980 1)	1990	1992	1993	1994	1995	1996	1997	1998	1999
		Früheres Bundesgebiet		Deutschland							
Sachsen - Anhalt											
Grundschulen .....	z	-	-	36 969	35 696	35 263	33 336	31 953	25 491	17 635	15 298
	w	-	-	18 195	17 484	17 366	16 225	15 550	12 281	8 602	7 500
Freie Waldorfschulen .....	z	-	-	74	38	38	48	39	25	22	16
	w	-	-	34	16	19	25	18	14	7	7
Sonderschulen .....	z	-	-	1 079	1 064	971	1 033	946	947	775	660
	w	-	-	400	403	376	361	362	333	283	240
Zusammen ...	z	-	-	38 122	36 798	36 272	34 417	32 938	26 463	18 432	15 974
	w	-	-	18 629	17 903	17 761	16 611	15 930	12 628	8 892	7 747
Schleswig - Holstein											
Grundschulen .....	z	26 244	24 056	25 128	27 477	29 210	29 869	30 239	31 598	31 075	29 537
	w	12 740	11 749	12 444	13 546	14 096	14 615	14 740	15 477	15 161	14 441
Integrierte Gesamtschulen ....	z	107 b)	15	17	16	15	18	-	-	-	-
	w	52 b)	8	8	4	10	11	-	-	-	-
Freie Waldorfschulen .....	z	-	322	312	302	273	379	339	374	351	389
	w	-	159	172	163	157	194	171	187	162	192
Sonderschulen .....	z	470	368	437	717	1 041	1 008	875	1 174	672	646
	w	148	125	167 a)	209	324	329	274	382	222	217
Zusammen ...	z	26 821	24 761	25 894	28 512	30 539	31 274	31 453	33 146	32 098	30 572
	w	12 940	12 041	12 791	13 922	14 587	15 149	15 185	16 046	15 545	14 850
Thüringen											
Grundschulen .....	z	-	-	33 551	32 968	32 444	30 369	28 729	22 750	15 594	13 835
	w	-	-	16 393	16 085	15 935	14 970	14 175	11 106	7 649	6 846
Integrierte Gesamtschulen ....	z	-	-	20	37	-	-	-	-	-	-
	w	-	-	6	18	-	-	-	-	-	-
Freie Waldorfschulen .....	z	-	-	56	50	49	63	52	54	42	53
	w	-	-	24	26	16	32	24	26	15	28
Sonderschulen .....	z	-	-	1 128	914	914	835	834	744	593	505
	w	-	-	447	326	292	275	300	252	220	180
Zusammen ...	z	-	-	34 755	33 969	33 407	31 267	29 615	23 548	16 229	14 393
	w	-	-	16 870	16 455	16 243	15 277	14 499	11 384	7 884	7 054
Insgesamt											
Grundschulen .....	i	593 138	604 474	857 064	888 549	914 596	915 487	916 782	902 797	846 746	801 521
	w	290 721	296 236	420 148	434 008	448 041	447 141	448 308	441 312	415 515	392 936
Integrierte Gesamtschulen ....	i	1 178	1 786	7 169	6 907	6 535	6 431	6 038	5 444	4 484	4 311
	w	589	863	3 447	3 388	3 192	3 112	2 921	2 604	2 227	2 143
Freie Waldorfschulen .....	i	1 956	4 785	5 175	5 443	5 584	5 665	5 682	5 586	5 553	5 513
	w	1 008	2 428	2 597	2 802	2 771	2 910	2 874	2 793	2 769	2 753
Sonderschulen .....	i	13 922	14 414	22 033	22 320	25 084	25 652	25 131	26 020	25 119	24 564
	w	5 235	5 011	7 666	8 042	8 661	8 781	8 710	8 944	8 527	8 322
Insgesamt ...	i	610 194	625 459	891 441	923 219	951 799	953 235	953 633	939 847	881 902	835 909
	w	297 553	304 538	433 858	448 240	462 665	461 944	462 813	455 653	429 038	406 154

1) Angaben der Sonder- und Gesamtschulen = 1. Schulbesuchsjahr bzw. 1. Klassenstufe abzügl. Wiederholer.

a) Geschlechterspezifische Verteilung geschätzt.  
b) Einschl. Freier Waldorfschulen.

# **Allgemeinbildende Schulen 1999/2000**

10 Einschulungen und Nichteinschulungen nach Schularten und Ländern

Schulart		Einschulungen						Nichteinschulungen		
		insgesamt	davon waren					insgesamt	davon waren	
			vorzeitig	fristgemäß	verspätet	geistig-behindert	sonstige		Zurückstellungen vom Schulbesuch	Befreiungen
Baden - Württemberg										
Grundschulen .....	z	117 238	897	109 791	6 550	-	-	6 901	6 901	-
	m	59 586	325	55 074	4 187	-	-	4 532	4 532	-
	w	57 652	572	54 717	2 363	-	-	2 369	2 369	-
Freie Waldorfschulen 1) .....	z	1 647	-	1 448	199	-	-	-	-	-
	m	846	-	745	101	-	-	-	-	-
	w	801	-	703	98	-	-	-	-	-
Sonderschulen .....	z	3 552	-	2 092	941	519	-	-	-	-
	m	2 371	-	1 402	656	313	-	-	-	-
	w	1 181	-	690	285	206	-	-	-	-
Zusammen ...	z	122 437	897	113 331	7 690	519	-	6 901	6 901	-
	m	62 803	325	57 221	4 944	313	-	4 532	4 532	-
	w	59 634	572	56 110	2 746	206	-	2 369	2 369	-
Bayern										
Grundschulen .....	z	130 222	6 583	118 607	5 032	-	-	4 883	4 883	-
	m	65 692	2 435	60 003	3 254	-	-	3 215	3 215	-
	w	64 530	4 148	58 604	1 778	-	-	1 668	1 668	-
Freie Waldorfschulen .....	z	535	3	468	64	-	-	43	43	-
	m	273	3	235	35	-	-	19	19	-
	w	262	-	233	29	-	-	24	24	-
Sonderschulen .....	z	5 758	-	4 948	-	810	-	1 007	1 007	-
	m	3 872	-	3 367	-	505	-	652	652	-
	w	1 886	-	1 581	-	305	-	355	355	-
Zusammen ...	z	136 515	6 586	124 023	5 096	810	-	5 933	5 933	-
	m	69 837	2 438	63 605	3 289	505	-	3 886	3 886	-
	w	66 678	4 148	60 418	1 807	305	-	2 047	2 047	-
Berlin										
Grundschulen .....	z	26 099	1 269	22 109	2 598	-	123	2 503	2 503	-
	m	13 252	511	11 096	1 581	-	64	1 565	1 565	-
	w	12 847	758	11 013	1 017	-	59	938	938	-
Integrierte Gesamtschulen .....	z	274	15	254	5	-	-	21	21	-
	m	129	6	120	3	-	-	14	14	-
	w	145	9	134	2	-	-	7	7	-
Freie Waldorfschulen .....	z	202	4	182	16	-	-	16	16	-
	m	87	1	79	7	-	-	11	11	-
	w	115	3	103	9	-	-	5	5	-
Sonderschulen .....	z	1 129	14	691	420	-	4	51	51	-
	m	746	7	460	278	-	1	27	27	-
	w	383	7	231	142	-	3	24	24	-
Zusammen ...	z	27 704	1 302	23 236	3 039	-	127	2 591	2 591	-
	m	14 214	525	11 755	1 869	-	65	1 617	1 617	-
	w	13 490	777	11 481	1 170	-	62	974	974	-

Fußnoten siehe S. 56.

Statistisches Bundesamt, Arbeitsunterlage zur Fachserie 11, R. 1, 1999/2000

# **Allgemeinbildende Schulen 1999/2000**

## 10 Einschulungen und Nichteinschulungen nach Schularten und Ländern

Schulart		Einschulungen						Nichteinschulungen		
		insgesamt	davon waren					insgesamt	davon waren	
			vorzeitig	fristgemäß	verspätet	geistig-behindert	sonstige		Zurückstellungen vom Schulbesuch	Be-freiungen
Brandenburg										
Grundschulen .....	z	12 895	323	11 643	929	-	-	1 179	1 179	-
	m	6 663	118	5 964	581	-	-	740	740	-
	w	6 232	205	5 679	348	-	-	439	439	-
Integrierte Gesamtschulen .....	z	1 788	27	1 663	98	-	-	149	149	-
	m	913	9	843	61	-	-	98	98	-
	w	875	18	820	37	-	-	51	51	-
Freie Waldorfschulen .....	z	67	2	58	7	-	-	-	-	-
	m	30	1	24	5	-	-	-	-	-
	w	37	1	34	2	-	-	-	-	-
Sonderschulen .....	z	519	-	144	255	120	-	-	-	-
	m	346	-	95	173	78	-	-	-	-
	w	173	-	49	82	42	-	-	-	-
Zusammen ...	z	15 269	352	13 508	1 289	120	-	1 328	1 328	-
	m	7 952	128	6 926	820	78	-	838	838	-
	w	7 317	224	6 582	469	42	-	490	490	-
Bremen										
Grundschulen .....	z	6 349	729	4 705	764	-	151	-	-	-
	m	3 249	280	2 399	493	-	77	-	-	-
	w	3 100	449	2 306	271	-	74	-	-	-
Freie Waldorfschulen .....	z	66	6	53	7	-	-	-	-	-
	m	29	1	21	7	-	-	-	-	-
	w	37	5	32	-	-	-	-	-	-
Sonderschulen .....	z	45	1	19	22	-	3	-	-	-
	m	33	1	14	16	-	2	-	-	-
	w	12	-	5	6	-	1	-	-	-
Zusammen ...	z	6 460	736	4 777	793	-	154	-	-	-
	m	3 311	282	2 434	516	-	79	-	-	-
	w	3 149	454	2 343	277	-	75	-	-	-
Hamburg										
Grundschulen .....	z	13 316	995	11 391	930	-	-	641	598	43
	m	6 759	385	5 796	578	-	-	406	387	19
	w	6 557	610	5 595	352	-	-	235	211	24
Integrierte Gesamtschulen .....	z	1 466	110	1 257	99	-	-	92	90	2
	m	721	41	620	60	-	-	61	60	1
	w	745	69	637	39	-	-	31	30	1
Freie Waldorfschulen .....	z	245	1	204	40	-	-	21	17	4
	m	128	1	104	23	-	-	9	7	2
	w	117	-	100	17	-	-	12	10	2
Sonderschulen .....	z	606	2	348	154	102	-	93	93	-
	m	410	2	234	111	63	-	65	65	-
	w	196	-	114	43	39	-	28	28	-
Zusammen ...	z	15 633	1 108	13 200	1 223	102	-	847	798	49
	m	8 018	429	6 754	772	63	-	541	519	22
	w	7 615	679	6 446	451	39	-	306	279	27

# **Allgemeinbildende Schulen 1999/2000**

10 Einschulungen und Nichteinschulungen nach Schularten und Ländern

Schulart		Einschulungen						Nichteinschulungen		
		insgesamt	davon waren					insgesamt	davon waren	
			vorzeitig	fristgemäß	verspätet	geistig-behindert	sonstige		Zurückstellungen vom Schulbesuch	Be-freiungen
Hessen										
Grundschulen .....	z	61 378	5 535	50 946	4 897	-	-	6 178	6 127	51
	m	31 202	2 394	25 736	3 072	-	-	4 063	4 029	34
	w	30 176	3 141	25 210	1 825	-	-	2 115	2 098	17
Integrierte Gesamtschulen .....	z	494	26	417	51	-	-	58	58	-
	m	250	6	216	28	-	-	42	42	-
	w	244	20	201	23	-	-	16	16	-
Freie Waldorfschulen .....	z	311	2	282	27	-	-	18	18	-
	m	167	-	151	16	-	-	13	13	-
	w	144	2	131	11	-	-	5	5	-
Sonderschulen 2) .....	z	1 286	-	974	34	278	-	-	-	-
	m	834	-	658	22	154	-	-	-	-
	w	452	-	316	12	124	-	-	-	-
Zusammen ...	z	63 469	5 563	52 619	5 009	278	-	6 254	6 203	51
	m	32 453	2 400	26 761	3 138	154	-	4 118	4 084	34
	w	31 016	3 163	25 858	1 871	124	-	2 136	2 119	17
Mecklenburg - Vorpommern										
Grundschulen .....	z	10 450	195	8 723	1 532	-	-	1 147	1 147	-
	m	5 428	86	4 440	902	-	-	707	707	-
	w	5 022	109	4 283	630	-	-	440	440	-
Freie Waldorfschulen .....	z	31	2	28	1	-	-	1	1	-
	m	15	-	15	-	-	-	-	-	-
	w	16	2	13	1	-	-	1	1	-
Sonderschulen .....	z	486	-	159	266	61	-	30	30	-
	m	311	-	102	172	37	-	18	18	-
	w	175	-	57	94	24	-	12	12	-
Zusammen ...	z	10 967	197	8 910	1 799	61	-	1 178	1 178	-
	m	5 754	86	4 557	1 074	37	-	725	725	-
	w	5 213	111	4 353	725	24	-	453	453	-
Niedersachsen										
Grundschulen .....	z	87 807	4 551	77 042	6 214	-	-	7 402	7 322	80
	m	44 976	1 768	39 296	3 912	-	-	4 802	4 747	55
	w	42 831	2 783	37 746	2 302	-	-	2 600	2 575	25
Integrierte Gesamtschulen .....	z	289	25	232	32	-	-	16	16	-
	m	155	14	116	25	-	-	11	11	-
	w	134	11	116	7	-	-	5	5	-
Freie Waldorfschulen .....	z	472	-	453	19	-	-	34	34	-
	m	230	-	217	13	-	-	17	17	-
	w	242	-	236	6	-	-	17	17	-
Sonderschulen .....	z	1 917	-	1 406	511	-	-	143	142	1
	m	1 257	-	924	333	-	-	96	95	1
	w	660	-	482	178	-	-	47	47	-
Zusammen ...	z	90 485	4 576	79 133	6 776	-	-	7 595	7 514	81
	m	46 618	1 782	40 553	4 283	-	-	4 926	4 870	56
	w	43 867	2 794	38 580	2 493	-	-	2 669	2 644	25
Nordrhein - Westfalen										
Grundschulen .....	z	197 285	6 605	178 672	11 907	-	101	15 134	15 134	-
	m	100 645	2 523	90 494	7 563	-	65	9 708	9 708	-
	w	96 640	4 082	88 178	4 344	-	36	5 426	5 426	-
Freie Waldorfschulen .....	z	1 151	8	1 116	27	-	-	-	-	-
	m	557	1	540	16	-	-	-	-	-
	w	594	7	576	11	-	-	-	-	-
Sonderschulen 3) .....	z	5 510	117	2 961	1 195	868	369	1 137	1 137	-
	m	3 662	76	2 073	791	524	198	620	620	-
	w	1 848	41	888	404	344	171	517	517	-
Zusammen ...	z	203 946	6 730	182 749	13 129	868	470	16 271	16 271	-
	m	104 864	2 600	93 107	8 370	524	263	10 328	10 328	-
	w	99 082	4 130	89 642	4 759	344	207	5 943	5 943	-

Fußnoten siehe S. 56.

Statistisches Bundesamt, Arbeitsunterlage zur Fachserie 11, R. 1, 1999/2000

# **Allgemeinbildende Schulen 1999/2000**

10 Einschulungen und Nichteinschulungen nach Schularten und Ländern

Schulart		Einschulungen					Nichteinschulungen			
		insgesamt	davon waren				insgesamt	davon waren		
			vorzeitig	fristgemäß	verspätet	geistig-behindert		sonstige	Zurückstellungen vom Schulbesuch	Be-freiungen
Rheinland - Pfalz										
Grundschulen .....	z	44 509	1 720	39 905	2 884	-	-	3 307	3 307	-
	m	23 133	691	20 620	1 822	-	-	2 130	2 130	-
	w	21 376	1 029	19 285	1 062	-	-	1 177	1 177	-
Freie Waldorfschulen .....	z	168	-	148	20	-	-	-	-	-
	m	89	-	82	7	-	-	-	-	-
	w	79	-	66	13	-	-	-	-	-
Sonderschulen .....	z	899	1	335	335	228	-	8	-	8
	m	574	-	219	220	135	-	4	-	4
	w	325	1	116	115	93	-	4	-	4
Zusammen ...	z	45 576	1 721	40 388	3 239	228	-	3 315	3 307	8
	m	23 796	691	20 921	2 049	135	-	2 134	2 130	4
	w	21 780	1 030	19 467	1 190	93	-	1 181	1 177	4
Saarland										
Grundschulen .....	z	11 098	671	9 756	671	-	-	609	580	29
	m	5 720	299	5 011	410	-	-	420	396	24
	w	5 378	372	4 745	261	-	-	189	184	5
Freie Waldorfschulen .....	z	84	-	78	6	-	-	6	6	-
	m	40	-	37	3	-	-	6	6	-
	w	44	-	41	3	-	-	-	-	-
Sonderschulen .....	z	144	-	42	102	-	-	28	28	-
	m	88	-	23	65	-	-	17	17	-
	w	56	-	19	37	-	-	11	11	-
Zusammen ...	z	11 326	671	9 876	779	-	-	643	614	29
	m	5 848	299	5 071	478	-	-	443	419	24
	w	5 478	372	4 805	301	-	-	200	195	5
Sachsen										
Grundschulen .....	z	24 205	307	20 797	3 101	-	-	3 328	3 328	-
	m	12 397	115	10 376	1 906	-	-	2 068	2 068	-
	w	11 808	192	10 421	1 195	-	-	1 260	1 260	-
Freie Waldorfschulen .....	z	76	1	64	11	-	-	12	12	-
	m	38	-	34	4	-	-	12	12	-
	w	38	1	30	7	-	-	-	-	-
Sonderschulen .....	z	902	-	229	521	152	-	56	56	-
	m	564	-	160	311	93	-	31	31	-
	w	338	-	69	210	59	-	25	25	-
Zusammen ...	z	25 183	308	21 090	3 633	152	-	3 396	3 396	-
	m	12 999	115	10 570	2 221	93	-	2 111	2 111	-
	w	12 184	193	10 520	1 412	59	-	1 285	1 285	-
Sachsen - Anhalt										
Grundschulen .....	z	15 298	227	13 929	1 142	-	-	1 338	1 338	-
	m	7 798	92	6 990	716	-	-	874	874	-
	w	7 500	135	6 939	426	-	-	464	464	-
Freie Waldorfschulen .....	z	16	-	16	-	-	-	-	-	-
	m	9	-	9	-	-	-	-	-	-
	w	7	-	7	-	-	-	-	-	-
Sonderschulen .....	z	660	-	297	210	153	-	-	-	-
	m	420	-	186	143	91	-	-	-	-
	w	240	-	111	67	62	-	-	-	-
Zusammen ...	z	15 974	227	14 242	1 352	153	-	1 338	1 338	-
	m	8 227	92	7 185	859	91	-	874	874	-
	w	7 747	135	7 057	493	62	-	464	464	-



# **Allgemeinbildende Schulen 1999/2000**

## 10 Einschulungen und Nichteinschulungen nach Schularten und Ländern

Schulart		Einschulungen						Nichteinschulungen		
		insgesamt	davon waren					insgesamt	davon waren	
			vorzeitig	fristgemäß	verspätet	geistig-behindert	sonstige		Zurückstellungen vom Schulbesuch	Be-freiungen
Schleswig - Holstein										
Grundschulen .....	z	29 537	1 436	25 392	2 709	-	-	2 296	2 296	-
	m	15 096	542	12 803	1 751	-	-	1 564	1 564	-
	w	14 441	894	12 589	958	-	-	732	732	-
Freie Waldorfschulen .....	z	389	4	292	93	-	-	86	86	-
	m	197	-	151	46	-	-	55	55	-
	w	192	4	141	47	-	-	31	31	-
Sonderschulen .....	z	646	-	646	-	-	-	-	-	-
	m	429	-	429	-	-	-	-	-	-
	w	217	-	217	-	-	-	-	-	-
Zusammen ...	z	30 572	1 440	26 330	2 802	-	-	2 382	2 382	-
	m	15 722	542	13 383	1 797	-	-	1 619	1 619	-
	w	14 850	898	12 947	1 005	-	-	763	763	-
Thüringen										
Grundschulen .....	z	13 835	174	12 822	839	-	-	956	955	1
	m	6 989	65	6 419	505	-	-	567	566	1
	w	6 846	109	6 403	334	-	-	389	389	-
Freie Waldorfschulen .....	z	53	-	51	2	-	-	-	-	-
	m	25	-	24	1	-	-	-	-	-
	w	28	-	27	1	-	-	-	-	-
Sonderschulen .....	z	505	-	305	115	85	-	51	51	-
	m	325	-	200	71	54	-	30	30	-
	w	180	-	105	44	31	-	21	21	-
Zusammen ...	z	14 393	174	13 178	956	85	-	1 007	1 006	1
	m	7 339	65	6 643	577	54	-	597	596	1
	w	7 054	109	6 535	379	31	-	410	410	-
Deutschland										
Grundschulen .....	i	801 521	32 217	716 230	52 699	-	375	57 802	57 598	204
	m	408 585	12 629	362 517	33 233	-	206	37 361	37 228	133
	w	392 936	19 588	353 713	19 466	-	169	20 441	20 370	71
Integrierte Gesamtschulen .....	i	4 311	203	3 823	285	-	-	336	334	2
	m	2 168	76	1 915	177	-	-	226	225	1
	w	2 143	127	1 908	108	-	-	110	109	1
Freie Waldorfschulen .....	i	5 513	33	4 941	539	-	-	237	233	4
	m	2 760	8	2 468	284	-	-	142	140	2
	w	2 753	25	2 473	255	-	-	95	93	2
Sonderschulen .....	i	24 564	135	15 596	5 081	3 376	376	2 604	2 595	9
	m	16 242	86	10 546	3 362	2 047	201	1 560	1 555	5
	w	8 322	49	5 050	1 719	1 329	175	1 044	1 040	4
Insgesamt ...	i	835 909	32 588	740 590	58 604	3 376	751	60 979	60 760	219
	m	429 755	12 799	377 446	37 056	2 047	407	39 289	39 148	141
	w	406 154	19 789	363 144	21 548	1 329	344	21 690	21 612	78

1) Geschlechterspezifische Verteilung geschätzt.

2) Einschl. Sonderschulzweige der Gesamtschulen.

3) Einschl. Sonderschulzweige der Freien Waldorfschulen.

# Allgemeinbildende Schulen 1999/2000

11 Wiederholer nach Bildungsbereichen, Klassen- / Jahrgangsstufen, Schularten und Ländern sowie Anteil der Wiederholer an den jeweiligen Schülern in Prozent \*)

## 11.1 Insgesamt

Bildungsbereich ----- Klassen- / Jahrgangsstufe	Wiederholer	Schulart											
		Grundschulen		Schulartunabhängige Orientierungsstufe		Hauptschulen		Schularten mit mehreren Bildungsgängen		Realschulen		Gymnasien	
		zusammen	%	zusammen	%	zusammen	%	zusammen	%	zusammen	%	zusammen	%
Baden - Württemberg													
Primarbereich .....	8 209	8 209	1,7	x		x		x		x		x	
1. Klassenstufe .....	1 704	1 704	1,4	x		x		x		x		x	
2. Klassenstufe .....	2 772	2 772	2,3	x		x		x		x		x	
3. Klassenstufe .....	2 726	2 726	2,2	x		x		x		x		x	
4. Klassenstufe .....	1 007	1 007	0,9	x		x		x		x		x	
Sekundarbereich I .....	16 155	x		5	1,2	4 550	2,2	x		7 039	3,2	4 561	2,2
5. Klassenstufe .....	1 429	x		2	0,9	712	1,7	x		551	1,4	164	0,4
6. Klassenstufe .....	2 004	x		3	1,4	857	2,2	x		837	2,1	307	0,8
7. Klassenstufe .....	3 178	x		x		1 432	3,6	x		1 006	2,7	740	2,0
8. Klassenstufe .....	4 107	x		x		1 289	3,3	x		1 753	4,7	1 065	3,2
9. Klassenstufe .....	3 156	x		x		216	0,6	x		1 901	5,2	1 039	3,3
10. Klassenstufe .....	2 281	x		x		44	0,7	x		991	2,9	1 246	4,1
Sekundarbereich II .....	1 902	x		x		x		x		x		1 902	2,4
11. Jahrgangsstufe .....	967	x		x		x		x		x		967	3,5
12. Jahrgangsstufe .....	590	x		x		x		x		x		590	2,3
13. Jahrgangsstufe .....	345	x		x		x		x		x		345	1,4
Zusammen ...	26 266	8 209	1,7	5	1,2	4 550	2,2	x		7 039	3,2	6 463	2,3
Bayern													
Primarbereich .....	7 128	7 128	1,3	x		x		x		x		x	
1. Klassenstufe .....	2 047	2 047	1,5	x		x		x		x		x	
2. Klassenstufe .....	2 336	2 336	1,7	x		x		x		x		x	
3. Klassenstufe .....	1 459	1 459	1,1	x		x		x		x		x	
4. Klassenstufe .....	1 286	1 286	1,0	x		x		x		x		x	
Sekundarbereich I .....	42 721	x		12	1,6	9 597	3,0	x		20 673	11,7	12 439	5,3
5. Klassenstufe .....	7 936	x		4	1,1	2 407	2,9	x		1 821	20,2	3 704	7,9
6. Klassenstufe .....	2 907	x		8	2,2	1 793	2,3	x		124	2,1	982	2,2
7. Klassenstufe .....	9 011	x		x		1 860	3,3	x		5 362	14,5	1 789	4,3
8. Klassenstufe .....	8 548	x		x		1 471	3,0	x		5 358	12,9	1 719	4,8
9. Klassenstufe .....	10 302	x		x		2 050	4,1	x		6 224	14,4	2 028	6,2
10. Klassenstufe .....	3 994	x		x		16	0,6	x		1 784	4,4	2 194	6,9
Sekundarbereich II .....	2 863	x		x		x		x		x		2 863	3,4
11. Jahrgangsstufe .....	1 324	x		x		x		x		x		1 324	4,5
12. Jahrgangsstufe .....	1 128	x		x		x		x		x		1 128	4,1
13. Jahrgangsstufe .....	411	x		x		x		x		x		411	1,5
Zusammen ...	52 712	7 128	1,3	12	1,6	9 597	3,0	x		20 673	11,7	15 302	4,8
Berlin													
Primarbereich .....	1 912	1 912	1,6	x		x		x		x		x	
1. Klassenstufe .....	425	425	1,6	x		x		x		x		x	
2. Klassenstufe .....	620	620	2,2	x		x		x		x		x	
3. Klassenstufe .....	423	423	1,4	x		x		x		x		x	
4. Klassenstufe .....	444	444	1,3	x		x		x		x		x	
Sekundarbereich I .....	5 486	x		739	1,1	1 396	8,8	x		1 758	5,7	1 593	3,0
5. Klassenstufe .....	562	x		555	1,7	x		x		x		7	0,3
6. Klassenstufe .....	195	x		184	0,5	x		x		x		11	0,8
7. Klassenstufe .....	1 102	x		x		404	11,3	x		357	4,6	341	2,5
8. Klassenstufe .....	1 551	x		x		597	13,9	x		542	6,8	412	3,3
9. Klassenstufe .....	1 323	x		x		293	7,2	x		616	7,8	414	3,5
10. Klassenstufe .....	719	x		x		68	2,1	x		243	3,3	408	3,6
Ohne Angabe 1) .....	34	x		x		34	x	x		-		-	
Sekundarbereich II .....	1 515	x		x		x		x		x		1 515	4,6
11. Jahrgangsstufe .....	529	x		x		x		x		x		529	4,5
12. Jahrgangsstufe .....	596	x		x		x		x		x		596	5,3
13. Jahrgangsstufe .....	390	x		x		x		x		x		390	3,8
Zusammen ...	8 913	1 912	1,6	739	1,1	1 396	8,8	x		1 758	5,7	3 108	3,6

Fußnoten siehe S. 63.

Statistisches Bundesamt, Arbeitsunterlage zur Fachserie 11, R. 1, 1999/2000

# Allgemeinbildende Schulen 1999/2000

11 Wiederholer nach Bildungsbereichen, Klassen- / Jahrgangsstufen, Schularten und Ländern sowie Anteil der Wiederholer an den jeweiligen Schülern in Prozent \*)

## 11.1 Insgesamt

Bildungsbereich ----- Klassen- / Jahrgangsstufe	Wiederholer	Schulart											
		Grundschulen		Schulartunabhängige Orientierungsstufe		Hauptschulen		Schularten mit mehreren Bildungsgängen		Realschulen		Gymnasien	
		zusammen	%	zusammen	%	zusammen	%	zusammen	%	zusammen	%	zusammen	%
Brandenburg													
Primarbereich .....	1 059	1 059	1,3	x		x		x		x		x	
1. Klassenstufe .....	403	403	3,0	x		x		x		x		x	
2. Klassenstufe .....	332	332	2,1	x		x		x		x		x	
3. Klassenstufe .....	151	151	0,7	x		x		x		x		x	
4. Klassenstufe .....	173	173	0,6	x		x		x		x		x	
Sekundarbereich I .....	1 440	x		470	0,8	x		x		628	2,7	342	0,8
5. Klassenstufe .....	235	x		235	0,8	x		x		x		x	
6. Klassenstufe .....	235	x		235	0,8	x		x		x		x	
7. Klassenstufe .....	178	x		x		x		x		135	2,3	43	0,4
8. Klassenstufe .....	270	x		x		x		x		192	3,2	78	0,7
9. Klassenstufe .....	321	x		x		x		x		203	3,6	118	1,1
10. Klassenstufe .....	201	x		x		x		x		98	1,8	103	1,0
Sekundarbereich II .....	314	x		x		x		x		x		314	1,1
11. Jahrgangsstufe .....	110	x		x		x		x		x		110	1,1
12. Jahrgangsstufe .....	76	x		x		x		x		x		76	0,8
13. Jahrgangsstufe .....	128	x		x		x		x		x		128	1,5
Zusammen ...	2 813	1 059	1,3	470	0,8	x		x		628	2,7	656	0,9
Bremen													
Primarbereich .....	983	983	3,8	x		x		x		x		x	
1. Klassenstufe .....	243	243	3,8	x		x		x		x		x	
2. Klassenstufe .....	259	259	4,0	x		x		x		x		x	
3. Klassenstufe .....	194	194	2,9	x		x		x		x		x	
4. Klassenstufe .....	287	287	4,4	x		x		x		x		x	
Sekundarbereich I .....	1 912	x		176	1,4	367	7,2	x		900	13,7	469	6,0
5. Klassenstufe .....	96	x		96	1,6	x		x		x		x	
6. Klassenstufe .....	80	x		80	1,3	x		x		x		x	
7. Klassenstufe .....	670	x		x		119	10,4	x		375	21,3	178	8,0
8. Klassenstufe .....	499	x		x		121	8,8	x		247	15,1	131	6,6
9. Klassenstufe .....	390	x		x		93	6,9	x		192	12,1	105	6,0
10. Klassenstufe .....	177	x		x		34	2,8	x		86	5,5	57	3,1
Sekundarbereich II .....	411	x		x		x		x		x		411	5,6
11. Jahrgangsstufe .....	194	x		x		x		x		x		194	7,4
12. Jahrgangsstufe .....	134	x		x		x		x		x		134	5,4
13. Jahrgangsstufe .....	83	x		x		x		x		x		83	3,7
Zusammen ...	3 306	983	3,8	176	1,4	367	7,2	x		900	13,7	880	5,8
Hamburg													
Primarbereich .....	894	894	1,6	x		x		x		x		x	
1. Klassenstufe .....	260	260	2,0	x		x		x		x		x	
2. Klassenstufe .....	221	221	1,6	x		x		x		x		x	
3. Klassenstufe .....	205	205	1,5	x		x		x		x		x	
4. Klassenstufe .....	208	208	1,5	x		x		x		x		x	
Sekundarbereich I .....	1 762	x		7	1,4	452	3,3	76	2,5	512	5,9	715	2,2
5. Klassenstufe .....	115	x		5	1,7	67	1,6	x		x		43	0,7
6. Klassenstufe .....	207	x		2	1,0	109	2,4	x		x		96	1,8
7. Klassenstufe .....	432	x		x		135	7,3	31	4,0	139	6,8	127	2,3
8. Klassenstufe .....	458	x		x		88	5,3	24	3,1	163	7,4	183	3,6
9. Klassenstufe .....	360	x		x		53	3,3	11	1,4	163	7,2	133	2,8
10. Klassenstufe .....	190	x		x		-	-	10	1,5	47	2,2	133	3,0
Sekundarbereich II .....	534	x		x		x		x		x		534	3,8
11. Jahrgangsstufe .....	191	x		x		x		x		x		191	3,6
12. Jahrgangsstufe .....	220	x		x		x		x		x		220	4,8
13. Jahrgangsstufe .....	123	x		x		x		x		x		123	2,9
Zusammen ...	3 190	894	1,6	7	1,4	452	3,3	76	2,5	512	5,9	1 249	2,7

Fußnoten siehe S. 63.

Statistisches Bundesamt, Arbeitsunterlage zur Fachserie 11, R. 1, 1999/2000

# **Allgemeinbildende Schulen 1999/2000**

11 Wiederholer nach Bildungsbereichen, Klassen- / Jahrgangsstufen, Schularten und Ländern sowie Anteil der Wiederholer an den jeweiligen Schülern in Prozent \*)

## **11.1 Insgesamt**

Bildungsbereich ----- Klassen- / Jahrgangsstufe	Wiederholer	Schulart											
		Grundschulen		Schulartunabhängige Orientierungsstufe		Hauptschulen		Schularten mit mehreren Bildungsgängen		Realschulen		Gymnasien	
		zusammen	%	zusammen	%	zusammen	%	zusammen	%	zusammen	%	zusammen	%
Hessen													
Primarbereich .....	5 010	5 010	2,0	x		x		x		x		x	
1. Klassenstufe .....	1 110	1 110	1,8	x		x		x		x		x	
2. Klassenstufe .....	1 633	1 633	2,5	x		x		x		x		x	
3. Klassenstufe .....	1 246	1 246	1,9	x		x		x		x		x	
4. Klassenstufe .....	1 021	1 021	1,6	x		x		x		x		x	
Sekundarbereich I .....	12 708	x		1 018	2,3	2 336	6,3	x		5 341	6,1	4 013	3,4
5. Klassenstufe .....	1 451	x		400	1,8	220	7,9	x		439	5,2	392	2,0
6. Klassenstufe .....	1 849	x		618	2,8	247	7,8	x		496	6,1	488	2,7
7. Klassenstufe .....	3 079	x		x		802	8,6	x		1 357	7,1	920	4,1
8. Klassenstufe .....	2 652	x		x		658	6,3	x		1 190	6,8	804	3,9
9. Klassenstufe .....	2 377	x		x		386	3,8	x		1 290	7,3	701	3,7
10. Klassenstufe .....	1 300	x		x		23	1,9	x		569	3,4	708	4,0
Sekundarbereich II .....	2 005	x		x		x		x		x		2 005	3,8
11. Jahrgangsstufe .....	1 269	x		x		x		x		x		1 269	6,6
12. Jahrgangsstufe .....	512	x		x		x		x		x		512	2,9
13. Jahrgangsstufe .....	224	x		x		x		x		x		224	1,4
Zusammen ...	19 723	5 010	2,0	1 018	2,3	2 336	6,3	x		5 341	6,1	6 018	3,5
Mecklenburg - Vorpommern													
Primarbereich .....	1 454	1 454	2,3	x		x		x		x		x	
1. Klassenstufe .....	357	357	3,5	x		x		x		x		x	
2. Klassenstufe .....	457	457	3,7	x		x		x		x		x	
3. Klassenstufe .....	304	304	1,7	x		x		x		x		x	
4. Klassenstufe .....	315	315	1,4	x		x		x		x		x	
Ohne Angabe .....	21	21	x	x		x		x		x		x	
Sekundarbereich I .....	5 534	x		x		1 101	7,8	346	3,6	3 556	4,9	531	1,1
5. Klassenstufe .....	135	x		x		14	1,4	30	0,9	82	0,8	9	0,1
6. Klassenstufe .....	746	x		x		105	6,9	121	4,0	475	4,2	45	0,5
7. Klassenstufe .....	1 125	x		x		290	10,1	93	6,4	652	5,2	90	1,1
8. Klassenstufe .....	1 324	x		x		298	8,2	58	5,4	822	6,1	146	1,8
9. Klassenstufe .....	1 570	x		x		387	10,2	42	6,3	1 023	7,7	118	1,6
10. Klassenstufe .....	632	x		x		7	0,5	-	-	502	4,0	123	1,8
Sekundarbereich II .....	153	x		x		x		x		x		153	1,1
11. Jahrgangsstufe .....	57	x		x		x		x		x		57	0,9
12. Jahrgangsstufe .....	96	x		x		x		x		x		96	1,4
Zusammen ...	7 141	1 454	2,3	x		1 101	7,8	346	3,6	3 556	4,9	684	1,1
Niedersachsen													
Primarbereich .....	6 658	6 658	1,8	x		x		x		x		x	
1. Klassenstufe .....	1 951	1 951	2,2	x		x		x		x		x	
2. Klassenstufe .....	2 476	2 476	2,6	x		x		x		x		x	
3. Klassenstufe .....	784	784	0,9	x		x		x		x		x	
4. Klassenstufe .....	1 375	1 375	1,5	x		x		x		x		x	
Ohne Angabe 2) .....	72	72	x	x		x		x		x		x	
Sekundarbereich I .....	12 859	x		1 406	0,9	3 205	3,7	28	1,5	5 338	4,6	2 882	3,0
5. Klassenstufe .....	943	x		930	1,1	-	-	x		x		13	0,7
6. Klassenstufe .....	425	x		413	0,5	1	3,4	x		x		11	0,6
7. Klassenstufe .....	1 797	x		x		187	0,9	13	2,5	1 165	3,6	432	1,7
8. Klassenstufe .....	4 424	x		x		1 722	6,5	6	1,1	1 816	6,1	880	3,7
9. Klassenstufe .....	3 072	x		x		592	2,5	4	0,8	1 733	6,1	743	3,4
10. Klassenstufe .....	1 826	x		x		405	2,9	5	1,4	613	2,3	803	3,9
Ohne Angabe 2) .....	309	x		63	x	298	x	-	-	11	x	-	-
Sekundarbereich II .....	1 154	x		x		x		x		x		1 154	2,0
11. Jahrgangsstufe .....	1 154	x		x		x		x		x		1 154	5,4
Zusammen ...	20 671	6 658	1,8	1 406	0,9	3 205	3,7	28	1,5	5 338	4,6	4 036	2,6

Fußnoten siehe S. 63.

Statistisches Bundesamt, Arbeitsunterlage zur Fachserie 11, R. 1, 1999/2000

# Allgemeinbildende Schulen 1999/2000

11 Wiederholer nach Bildungsbereichen, Klassen- / Jahrgangsstufen, Schularten und Ländern sowie Anteil der Wiederholer an den jeweiligen Schülern in Prozent \*)

## 11.1 Insgesamt

Bildungsbereich ----- Klassen- / Jahrgangsstufe	Wiederholer	Schulart											
		Grundschulen		Schulartunabhängige Orientierungsstufe		Hauptschulen		Schularten mit mehreren Bildungsgängen		Realschulen		Gymnasien	
		zusammen	%	zusammen	%	zusammen	%	zusammen	%	zusammen	%	zusammen	%
Nordrhein - Westfalen													
Primarbereich .....	15 706	15 706	1,9	x		x		x		x		x	
1. Klassenstufe .....	3 786	3 786	1,9	x		x		x		x		x	
2. Klassenstufe .....	5 634	5 634	2,7	x		x		x		x		x	
3. Klassenstufe .....	4 010	4 010	1,9	x		x		x		x		x	
4. Klassenstufe .....	2 191	2 191	1,1	x		x		x		x		x	
Ohne Angabe .....	85	85	x	x		x		x		x		x	
Sekundarbereich I .....	40 135		x	x		13 212	4,8	x		14 364	4,6	12 559	3,3
5. Klassenstufe .....	2 032		x	x		826	2,1	x		841	1,5	365	0,5
6. Klassenstufe .....	5 782		x	x		3 047	6,8	x		1 794	3,2	941	1,4
7. Klassenstufe .....	9 111		x	x		3 135	6,4	x		3 336	6,2	2 640	4,0
8. Klassenstufe .....	10 084		x	x		3 099	6,3	x		3 912	7,6	3 073	5,0
9. Klassenstufe .....	9 002		x	x		2 673	5,4	x		3 403	6,9	2 926	5,2
10. Klassenstufe .....	4 124		x	x		432	1,0	x		1 078	2,4	2 614	4,9
Sekundarbereich II .....	4 199		x	x		x		x		x		4 199	2,7
11. Jahrgangsstufe .....	1 690		x	x		x		x		x		1 690	3,1
12. Jahrgangsstufe .....	1 789		x	x		x		x		x		1 789	3,3
13. Jahrgangsstufe .....	740		x	x		x		x		x		740	1,5
Zusammen ...	60 040	15 706	1,9	x		13 212	4,8	x		14 364	4,6	16 758	3,1
Rheinland - Pfalz													
Primarbereich .....	4 322	4 322	2,3	x		x		x		x		x	
1. Klassenstufe .....	1 216	1 216	2,7	x		x		x		x		x	
2. Klassenstufe .....	1 355	1 355	2,9	x		x		x		x		x	
3. Klassenstufe .....	1 143	1 143	2,4	x		x		x		x		x	
4. Klassenstufe .....	608	608	1,3	x		x		x		x		x	
Sekundarbereich I .....	9 701		x	x		2 777	4,0	551	3,4	3 566	5,3	2 807	3,6
5. Klassenstufe .....	290		x	x		130	1,3	49		50	0,4	61	0,4
6. Klassenstufe .....	2 027		x	x		694	5,5	233	1,6	698	5,7	402	2,8
7. Klassenstufe .....	2 511		x	x		1 007	7,1	145	0,7	836	7,3	523	3,9
8. Klassenstufe .....	2 203		x	x		694	4,7	71	7,3	767	7,1	671	5,3
9. Klassenstufe .....	1 830		x	x		234	1,6	44	4,5	926	8,4	626	5,5
10. Klassenstufe .....	840		x	x		18	0,7	9	3,0	289	2,8	524	4,7
Sekundarbereich II .....	957		x	x		x		x		x		957	2,9
11. Jahrgangsstufe .....	502		x	x		x		x		x		502	4,3
12. Jahrgangsstufe .....	185		x	x		x		x		x		185	1,7
13. Jahrgangsstufe .....	270		x	x		x		x		x		270	2,6
Zusammen ...	14 980	4 322	2,3	x		2 777	4,0	551	3,4	3 566	5,3	3 764	3,4
Saarland													
Primarbereich .....	800	800	1,7	x		x		x		x		x	
1. Klassenstufe .....	334	334	3,0	x		x		x		x		x	
2. Klassenstufe .....	217	217	1,9	x		x		x		x		x	
3. Klassenstufe .....	155	155	1,3	x		x		x		x		x	
4. Klassenstufe .....	92	92	0,8	x		x		x		x		x	
Ohne Angabe .....	2	2	x	x		x		x		x		x	
Sekundarbereich I .....	2 133		x	x		84	4,0	728	3,4	582	7,8	739	3,6
5. Klassenstufe .....	172		x	x		1	1,1	80	1,6	1	0,5	90	2,2
6. Klassenstufe .....	95		x	x		-		33	0,7	6	2,9	56	1,4
7. Klassenstufe .....	637		x	x		1	2,0	434	7,3	17	6,9	185	4,7
8. Klassenstufe .....	517		x	x		61	6,4	105	4,5	217	9,1	134	4,2
9. Klassenstufe .....	489		x	x		21	2,3	64	3,0	257	11,1	147	5,0
10. Klassenstufe .....	223		x	x		-		12	1,4	84	4,0	127	4,8
Sekundarbereich II .....	300		x	x		x		x		x		300	3,7
11. Jahrgangsstufe .....	104		x	x		x		x		x		104	3,8
12. Jahrgangsstufe .....	151		x	x		x		x		x		151	5,2
13. Jahrgangsstufe .....	45		x	x		x		x		x		45	1,8
Zusammen ...	3 233	800	1,7	x		84	4,0	728	3,4	582	7,8	1 039	3,6

Fußnoten siehe S. 63.

Statistisches Bundesamt, Arbeitsunterlage zur Fachserie 11, R. 1, 1999/2000

# **Allgemeinbildende Schulen 1999/2000**

11 Wiederholer nach Bildungsbereichen, Klassen- / Jahrgangsstufen, Schularten und Ländern sowie Anteil der Wiederholer an den jeweiligen Schülern in Prozent \*)

## **11.1 Insgesamt**

Bildungsbereich ----- Klassen- / Jahrgangsstufe	Wiederholer	Schulart											
		Grundschulen		Schulartunabhängige Orientierungsstufe		Hauptschulen		Schularten mit mehreren Bildungsgängen		Realschulen		Gymnasien	
		zusammen	%	zusammen	%	zusammen	%	zusammen	%	zusammen	%	zusammen	%
Sachsen													
Primarbereich	2 730	2 730	1,9	x		x		x		x		x	
1. Klassenstufe	704	704	2,8	x		x		x		x		x	
2. Klassenstufe	606	606	2,1	x		x		x		x		x	
3. Klassenstufe	689	689	1,6	x		x		x		x		x	
4. Klassenstufe	731	731	1,5	x		x		x		x		x	
Sekundarbereich I	7 566	x		x		x		6 442	3,0	x		1 124	1,1
5. Klassenstufe	1 070	x		x		x		1 036	3,0	x		34	0,2
6. Klassenstufe	1 406	x		x		x		1 334	3,8	x		72	0,4
7. Klassenstufe	954	x		x		x		777	2,2	x		177	0,9
8. Klassenstufe	1 541	x		x		x		1 299	3,4	x		242	1,3
9. Klassenstufe	1 728	x		x		x		1 475	3,8	x		253	1,5
10. Klassenstufe	867	x		x		x		521	1,7	x		346	2,0
Sekundarbereich II	1 344	x		x		x		x		x		1 344	3,8
11. Jahrgangsstufe	687	x		x		x		x		x		687	3,8
12. Jahrgangsstufe	657	x		x		x		x		x		657	3,8
Zusammen ...	11 640	2 730	1,9	x		x		6 442	3,0	x		2 468	1,7
Sachsen - Anteil													
Primarbereich	2 585	2 585	2,9	x		x		x		x		x	
1. Klassenstufe	622	622	3,9	x		x		x		x		x	
2. Klassenstufe	1 006	1 006	5,4	x		x		x		x		x	
3. Klassenstufe	507	507	2,0	x		x		x		x		x	
4. Klassenstufe	450	450	1,5	x		x		x		x		x	
Sekundarbereich I	8 628	x		2 766	1,2	449	7,0	2 346	10,6	2 366	4,2	701	1,5
5. Klassenstufe	597	x		596	1,9	x		x		x		1	0,1
6. Klassenstufe	2 174	x		2 170	6,3	x		x		x		4	0,5
7. Klassenstufe	2 550	x		x		x		2 322	10,8	x		228	2,0
8. Klassenstufe	1 564	x		x		275	8,4	13	4,6	1 061	5,6	215	1,7
9. Klassenstufe	1 270	x		x		174	5,5	11	3,4	936	5,0	149	1,3
10. Klassenstufe	473	x		x		-	-	-	-	369	2,0	104	1,1
Sekundarbereich II	387	x		x		x		x		x		387	1,9
11. Jahrgangsstufe	173	x		x		x		x		x		173	1,8
12. Jahrgangsstufe	214	x		x		x		x		x		214	2,1
Zusammen ...	11 600	2 585	2,9	2 766	1,2	449	7,0	2 346	10,6	2 366	4,2	1 088	1,6
Schleswig - Holstein													
Primarbereich	2 969	2 969	1,7	x		x		x		x		x	
1. Klassenstufe	802	802	2,6	x		x		x		x		x	
2. Klassenstufe	1 100	1 100	3,3	x		x		x		x		x	
3. Klassenstufe	896	896	2,7	x		x		x		x		x	
4. Klassenstufe	171	171	0,6	x		x		x		x		x	
Sekundarbereich I	6 917	x		x		2 060	5,0	x		3 358	5,8	1 499	3,1
5. Klassenstufe	411	x		x		197	3,0	x		161	1,4	53	0,5
6. Klassenstufe	646	x		x		442	5,4	x		166	1,6	38	0,4
7. Klassenstufe	1 801	x		x		673	7,7	x		791	7,8	337	3,9
8. Klassenstufe	1 892	x		x		594	7,0	x		933	9,9	365	4,7
9. Klassenstufe	1 428	x		x		152	1,9	x		914	10,2	362	5,2
10. Klassenstufe	739	x		x		2	0,2	x		393	4,8	344	5,1
Sekundarbereich II	511	x		x		x		x		x		511	2,8
11. Jahrgangsstufe	267	x		x		x		x		x		267	4,1
12. Jahrgangsstufe	199	x		x		x		x		x		199	3,2
13. Jahrgangsstufe	45	x		x		x		x		x		45	0,8
Zusammen ...	10 397	2 969	1,7	x		2 060	5,0	x		3 358	5,8	2 010	3,0

Fußnoten siehe S. 63.

Statistisches Bundesamt, Arbeitsunterlage zur Fachserie 11, R. 1, 1999/2000

# Allgemeinbildende Schulen 1999/2000

11 Wiederholer nach Bildungsbereichen, Klassen- / Jahrgangsstufen, Schularten und Ländern sowie Anteil der Wiederholer an den jeweiligen Schülern in Prozent \*)

## 11.1 Insgesamt

Bildungsbereich ----- Klassen- / Jahrgangsstufe	Wiederholer	Schulart											
		Grundschulen		Schulartunabhängige Orientierungsstufe		Hauptschulen		Schularten mit mehreren Bildungsgängen		Realschulen		Gymnasien	
		zusammen	%	zusammen	%	zusammen	%	zusammen	%	zusammen	%	zusammen	%
Thüringen													
Primarbereich .....	1 072	1 072	1,3	x		x		x		x		x	
1. Klassenstufe .....	187	187	1,3	x		x		x		x		x	
2. Klassenstufe .....	330	330	2,0	x		x		x		x		x	
3. Klassenstufe .....	275	275	1,2	x		x		x		x		x	
4. Klassenstufe .....	280	280	1,0	x		x		x		x		x	
Sekundarbereich I .....	5 212	x		x		x		4 699	4,1	x		513	0,8
5. Klassenstufe .....	796	x		x		x		789	4,2	x		7	0,1
6. Klassenstufe .....	946	x		x		x		916	4,7	x		30	0,3
7. Klassenstufe .....	687	x		x		x		617	3,1	x		70	0,6
8. Klassenstufe .....	989	x		x		x		850	4,1	x		139	1,3
9. Klassenstufe .....	852	x		x		x		727	3,4	x		125	1,2
10. Klassenstufe .....	942	x		x		x		800	5,1	x		142	1,5
Sekundarbereich II .....	774	x		x		x		x		x		774	3,7
11. Jahrgangsstufe .....	313	x		x		x		x		x		313	3,1
12. Jahrgangsstufe .....	461	x		x		x		x		x		461	4,3
Zusammen ...	7 056	1 072	1,3	x		x		4 699	4,1	x		1 287	1,5
Deutschland													
Primarbereich .....	63 491	63 491	1,8	x		x		x		x		x	
1. Klassenstufe .....	16 151	16 151	2,0	x		x		x		x		x	
2. Klassenstufe .....	21 354	21 354	2,5	x		x		x		x		x	
3. Klassenstufe .....	15 167	15 167	1,7	x		x		x		x		x	
4. Klassenstufe .....	10 639	10 639	1,2	x		x		x		x		x	
Ohne Angabe .....	180	180	x	x		x		x		x		x	
Sekundarbereich I .....	180 869	x		6 599	1,6	41 586	3,8	15 216	3,7	69 981	5,6	47 487	3,0
5. Klassenstufe .....	18 270	x		2 823	1,4	4 574	2,4	1 984	2,9	3 946	2,7	4 943	2,0
6. Klassenstufe .....	21 724	x		3 713	1,8	7 295	3,8	2 637	3,9	4 596	3,2	3 483	1,4
7. Klassenstufe .....	38 823	x		x		10 045	4,8	4 432	4,9	15 528	6,7	8 818	2,9
8. Klassenstufe .....	42 623	x		x		10 967	5,1	2 428	3,7	18 973	7,6	10 257	3,7
9. Klassenstufe .....	39 470	x		x		7 324	3,5	2 378	3,6	19 781	8,0	9 987	3,9
10. Klassenstufe .....	19 528	x		x		1 049	1,4	1 357	2,8	7 146	3,1	9 976	4,1
Ohne Angabe .....	345	x		63		332	x	2	x	11	x	-	-
Sekundarbereich II .....	19 323	x		x		x		x		x		19 323	2,9
11. Jahrgangsstufe .....	9 531	x		x		x		x		x		9 531	3,9
12. Jahrgangsstufe .....	6 988	x		x		x		x		x		6 988	2,9
13. Jahrgangsstufe .....	2 804	x		x		x		x		x		2 804	1,6
Insgesamt ...	263 683	63 491	1,8	6 599	1,6	41 586	3,8	15 216	3,7	69 981	5,6	66 810	3,0

\*) Ohne Nachweis für die Schularten Integrierte Gesamt-, Freier Waldorf- und Sonderschulen.

1) Vorbereitungsklassen für ausländische Schüler der Mittelstufe, Aus-

siedler-Förderklassen und Eingliederungslehrgänge für ausländische Jugendliche.

2) Förderklassen für ausländische und ausgesiedelte Schüler.

# Allgemeinbildende Schulen 1999/2000

11 Wiederholer nach Bildungsbereichen, Klassen- / Jahrgangsstufen, Schularten und Ländern sowie Anteil der Wiederholer an den jeweiligen Schülern in Prozent \*)

## 11.2 Weiblich

Bildungsbereich ----- Klassen- / Jahrgangsstufe	Wiederholer	Schulart											
		Grundschulen		Schulartunabhängige Orientierungsstufe		Hauptschulen		Schularten mit mehreren Bildungsgängen		Realschulen		Gymnasien	
		zusammen	%	zusammen	%	zusammen	%	zusammen	%	zusammen	%	zusammen	%
Baden - Württemberg													
Primarbereich .....	3 723	3 723	1,6	x		x		x		x		x	
1. Klassenstufe .....	780	780	1,4	x		x		x		x		x	
2. Klassenstufe .....	1 315	1 315	2,2	x		x		x		x		x	
3. Klassenstufe .....	1 208	1 208	2,0	x		x		x		x		x	
4. Klassenstufe .....	420	420	0,7	x		x		x		x		x	
Sekundarbereich I .....	6 251	x		2	1,1	1 499	1,6	x		2 775	2,4	1 975	1,8
5. Klassenstufe .....	475	x		1	1,1	199	1,1	x		204	1,1	71	0,4
6. Klassenstufe .....	655	x		1	1,2	233	1,3	x		288	1,5	133	0,7
7. Klassenstufe .....	1 129	x		x		471	2,7	x		338	1,8	320	1,7
8. Klassenstufe .....	1 687	x		x		481	2,8	x		745	3,8	461	2,6
9. Klassenstufe .....	1 302	x		x		91	0,5	x		761	4,1	450	2,7
10. Klassenstufe .....	1 003	x		x		24	0,8	x		439	2,5	540	3,3
Sekundarbereich II .....	824	x		x		x		x		x		824	1,9
11. Jahrgangsstufe .....	419	x		x		x		x		x		419	2,8
12. Jahrgangsstufe .....	256	x		x		x		x		x		256	1,8
13. Jahrgangsstufe .....	149	x		x		x		x		x		149	1,1
Zusammen ...	10 798	3 723	1,6	2	1,1	1 499	1,6	x		2 775	2,4	2 799	1,8
Bayern													
Primarbereich .....	3 165	3 165	1,2	x		x		x		x		x	
1. Klassenstufe .....	894	894	1,4	x		x		x		x		x	
2. Klassenstufe .....	1 106	1 106	1,7	x		x		x		x		x	
3. Klassenstufe .....	617	617	0,9	x		x		x		x		x	
4. Klassenstufe .....	548	548	0,8	x		x		x		x		x	
Sekundarbereich I .....	18 975	x		5	1,5	3 316	2,3	x		9 890	10,4	5 764	4,7
5. Klassenstufe .....	3 464	x		1	0,6	691	1,8	x		1 005	19,9	1 767	7,3
6. Klassenstufe .....	1 046	x		4	2,3	563	1,5	x		41	1,3	438	1,9
7. Klassenstufe .....	3 959	x		x		529	2,2	x		2 690	13,4	740	3,5
8. Klassenstufe .....	3 744	x		x		540	2,5	x		2 416	10,9	788	4,1
9. Klassenstufe .....	4 791	x		x		984	4,4	x		2 898	12,6	909	5,1
10. Klassenstufe .....	1 986	x		x		9	0,6	x		840	3,8	1 117	6,5
Sekundarbereich II .....	1 217	x		x		x		x		x		1 217	2,7
11. Jahrgangsstufe .....	555	x		x		x		x		x		555	3,5
12. Jahrgangsstufe .....	503	x		x		x		x		x		503	3,4
13. Jahrgangsstufe .....	159	x		x		x		x		x		159	1,1
Zusammen ...	23 357	3 165	1,2	5	1,5	3 316	2,3	x		9 890	10,4	6 981	4,2
Berlin													
Primarbereich .....	822	822	1,4	x		x		x		x		x	
1. Klassenstufe .....	184	184	1,4	x		x		x		x		x	
2. Klassenstufe .....	279	279	2,1	x		x		x		x		x	
3. Klassenstufe .....	197	197	1,3	x		x		x		x		x	
4. Klassenstufe .....	162	162	1,0	x		x		x		x		x	
Sekundarbereich I .....	2 237	x		249	0,8	530	8,3	x		749	5,0	709	2,5
5. Klassenstufe .....	186	x		184	1,2	x		x		x		2	0,2
6. Klassenstufe .....	70	x		65	0,4	x		x		x		5	0,7
7. Klassenstufe .....	434	x		x		143	10,6	x		144	3,9	147	2,0
8. Klassenstufe .....	677	x		x		236	14,2	x		239	6,3	202	2,9
9. Klassenstufe .....	542	x		x		115	6,6	x		260	6,8	167	2,6
10. Klassenstufe .....	314	x		x		22	1,6	x		106	2,9	186	3,0
Ohne Angabe 1) .....	14	x		x		14	x	x		-		-	
Sekundarbereich II .....	649	x		x		x		x		x		649	3,5
11. Jahrgangsstufe .....	244	x		x		x		x		x		244	3,8
12. Jahrgangsstufe .....	254	x		x		x		x		x		254	4,1
13. Jahrgangsstufe .....	151	x		x		x		x		x		151	2,7
Zusammen ...	3 708	822	1,4	249	0,8	530	8,3	x		749	5,0	1 358	2,9

Fußnoten siehe S. 69.

Statistisches Bundesamt, Arbeitsunterlage zur Fachserie 11, R. 1, 1999/2000



# Allgemeinbildende Schulen 1999/2000

11 Wiederholer nach Bildungsbereichen, Klassen- / Jahrgangsstufen, Schularten und Ländern sowie Anteil der Wiederholer an den jeweiligen Schülern in Prozent \*)

## 11.2 Weiblich

Bildungsbereich Klassen- / Jahrgangsstufe	Wiederholer	Schulart											
		Grundschulen		Schulartunabhängige Orientierungsstufe		Hauptschulen		Schularten mit mehreren Bildungsgängen		Realschulen		Gymnasien	
		zusammen	%	zusammen	%	zusammen	%	zusammen	%	zusammen	%	zusammen	%
Brandenburg													
Primarbereich	416	416	1,1	x		x		x		x		x	
1. Klassenstufe	176	176	2,7	x		x		x		x		x	
2. Klassenstufe	132	132	1,7	x		x		x		x		x	
3. Klassenstufe	44	44	0,4	x		x		x		x		x	
4. Klassenstufe	64	64	0,5	x		x		x		x		x	
Sekundarbereich I	503	x		145	0,5	x		x		227	2,0	131	0,5
5. Klassenstufe	71	x		71	0,5	x		x		x		x	
6. Klassenstufe	74	x		74	0,5	x		x		x		x	
7. Klassenstufe	69	x		x		x		x		49	1,7	20	0,3
8. Klassenstufe	107	x		x		x		x		72	2,5	35	0,6
9. Klassenstufe	108	x		x		x		x		66	2,5	42	0,7
10. Klassenstufe	74	x		x		x		x		40	1,5	34	0,6
Sekundarbereich II	132	x		x		x		x		x		132	0,8
11. Jahrgangsstufe	46	x		x		x		x		x		46	0,8
12. Jahrgangsstufe	27	x		x		x		x		x		27	0,5
13. Jahrgangsstufe	59	x		x		x		x		x		59	1,1
Zusammen ...	1 051	416	1,1	145	0,5	x		x		227	2,0	263	0,6
Bremen													
Primarbereich	460	460	3,7	x		x		x		x		x	
1. Klassenstufe	113	113	3,6	x		x		x		x		x	
2. Klassenstufe	125	125	4,0	x		x		x		x		x	
3. Klassenstufe	90	90	2,8	x		x		x		x		x	
4. Klassenstufe	132	132	4,1	x		x		x		x		x	
Sekundarbereich I	855	x		59	1,0	147	6,5	x		435	13,4	214	5,1
5. Klassenstufe	36	x		36	1,2	x		x		x		x	
6. Klassenstufe	23	x		23	0,8	x		x		x		x	
7. Klassenstufe	294	x		x		43	8,6	x		182	21,0	69	5,7
8. Klassenstufe	224	x		x		44	7,5	x		113	14,4	67	6,4
9. Klassenstufe	192	x		x		46	7,6	x		94	11,8	52	5,4
10. Klassenstufe	86	x		x		14	2,5	x		46	5,7	26	2,6
Sekundarbereich II	197	x		x		x		x		x		197	4,8
11. Jahrgangsstufe	91	x		x		x		x		x		91	6,3
12. Jahrgangsstufe	64	x		x		x		x		x		64	4,7
13. Jahrgangsstufe	42	x		x		x		x		x		42	3,4
Zusammen ...	1 512	460	3,7	59	1,0	147	6,5	x		435	13,4	411	5,0
Hamburg													
Primarbereich	403	403	1,5	x		x		x		x		x	
1. Klassenstufe	114	114	1,7	x		x		x		x		x	
2. Klassenstufe	99	99	1,4	x		x		x		x		x	
3. Klassenstufe	92	92	1,4	x		x		x		x		x	
4. Klassenstufe	98	98	1,5	x		x		x		x		x	
Sekundarbereich I	712	x		4	1,9	177	2,9	17	1,2	224	5,1	290	1,7
5. Klassenstufe	47	x		3	2,3	25	1,3	x		x		19	0,6
6. Klassenstufe	72	x		1	1,2	39	1,9	x		x		32	1,0
7. Klassenstufe	153	x		x		45	6,0	5	1,5	64	6,1	39	1,4
8. Klassenstufe	190	x		x		37	5,1	6	1,7	75	7,0	72	2,7
9. Klassenstufe	153	x		x		31	4,5	5	1,4	61	5,3	56	2,3
10. Klassenstufe	97	x		x		-	-	1	0,3	24	2,2	72	3,1
Sekundarbereich II	220	x		x		x		x		x		220	2,9
11. Jahrgangsstufe	80	x		x		x		x		x		80	2,7
12. Jahrgangsstufe	97	x		x		x		x		x		97	3,9
13. Jahrgangsstufe	43	x		x		x		x		x		43	1,9
Zusammen ...	1 335	403	1,5	4	1,9	177	2,9	17	1,2	224	5,1	510	2,1

Fußnoten siehe S. 69.

Statistisches Bundesamt, Arbeitsunterlage zur Fachserie 11, R. 1, 1999/2000

# **Allgemeinbildende Schulen 1999/2000**

11 Wiederholer nach Bildungsbereichen, Klassen- / Jahrgangsstufen, Schularten und Ländern sowie Anteil der Wiederholer an den jeweiligen Schülern in Prozent \*)

## 11.2 Weiblich

Bildungsbereich ----- Klassen- / Jahrgangsstufe	Wiederholer	Schulart											
		Grundschulen		Schulartunabhängige Orientierungsstufe		Hauptschulen		Schularten mit mehreren Bildungsgängen		Realschulen		Gymnasien	
		zusammen	%	zusammen	%	zusammen	%	zusammen	%	zusammen	%	zusammen	%
Hessen													
Primarbereich .....	2 178	2 178	1,7	x		x		x		x		x	
1. Klassenstufe .....	499	499	1,6	x		x		x		x		x	
2. Klassenstufe .....	731	731	2,3	x		x		x		x		x	
3. Klassenstufe .....	528	528	1,7	x		x		x		x		x	
4. Klassenstufe .....	420	420	1,3	x		x		x		x		x	
Sekundarbereich I .....	4 951	x		302	1,4	859	5,5	x		2 238	5,2	1 552	2,5
5. Klassenstufe .....	502	x		128	1,2	66	5,7	x		164	4,1	144	1,5
6. Klassenstufe .....	581	x		174	1,6	72	5,4	x		179	4,4	159	1,7
7. Klassenstufe .....	1 184	x		x		294	7,6	x		521	5,6	369	3,1
8. Klassenstufe .....	1 093	x		x		264	6,0	x		516	6,0	313	2,9
9. Klassenstufe .....	991	x		x		150	3,4	x		576	6,5	265	2,6
10. Klassenstufe .....	600	x		x		13	2,2	x		285	3,4	302	3,2
Sekundarbereich II .....	894	x		x		x		x		x		894	3,0
11. Jahrgangsstufe .....	590	x		x		x		x		x		590	5,5
12. Jahrgangsstufe .....	228	x		x		x		x		x		228	2,3
13. Jahrgangsstufe .....	76	x		x		x		x		x		76	0,8
Zusammen ...	8 023	2 178	1,7	302	1,4	859	5,5	x		2 238	5,2	2 446	2,7
Mecklenburg - Vorpommern													
Primarbereich .....	557	557	1,8	x		x		x		x		x	
1. Klassenstufe .....	163	163	3,3	x		x		x		x		x	
2. Klassenstufe .....	159	159	2,7	x		x		x		x		x	
3. Klassenstufe .....	114	114	1,3	x		x		x		x		x	
4. Klassenstufe .....	114	114	1,0	x		x		x		x		x	
Ohne Angabe .....	7	7	x	x		x		x		x		x	
Sekundarbereich I .....	1 987	x		x		338	6,4	110	2,5	1 326	3,7	213	0,8
5. Klassenstufe .....	47	x		x		5	1,3	11	0,7	29	0,7	2	0,0
6. Klassenstufe .....	199	x		x		31	5,3	33	2,5	121	2,3	14	0,3
7. Klassenstufe .....	329	x		x		64	6,5	24	3,7	217	3,6	24	0,5
8. Klassenstufe .....	493	x		x		90	6,9	20	4,3	321	4,9	62	1,3
9. Klassenstufe .....	639	x		x		143	10,1	22	6,6	419	6,3	55	1,3
10. Klassenstufe .....	280	x		x		5	0,8	-	-	219	3,3	56	1,4
Sekundarbereich II .....	65	x		x		x		x		x		65	0,8
11. Jahrgangsstufe .....	24	x		x		x		x		x		24	0,6
12. Jahrgangsstufe .....	41	x		x		x		x		x		41	1,0
Zusammen ...	2 609	557	1,8	x		338	6,4	110	2,5	1 326	3,7	278	0,8
Niedersachsen													
Primarbereich .....	2 898	2 898	1,6	x		x		x		x		x	
1. Klassenstufe .....	881	881	2,0	x		x		x		x		x	
2. Klassenstufe .....	1 059	1 059	2,3	x		x		x		x		x	
3. Klassenstufe .....	333	333	0,7	x		x		x		x		x	
4. Klassenstufe .....	591	591	1,4	x		x		x		x		x	
Ohne Angabe 2) .....	34	34	x	x		x		x		x		x	
Sekundarbereich I .....	5 445	x		549	0,7	1 278	3,5	12	1,4	2 331	3,9	1 275	2,4
5. Klassenstufe .....	363	x		362	0,9	-	-	x		x		1	0,1
6. Klassenstufe .....	160	x		157	0,4	1	4,0	x		x		2	0,2
7. Klassenstufe .....	760	x		x		58	0,7	4	1,8	513	3,2	185	1,3
8. Klassenstufe .....	1 819	x		x		649	5,9	4	1,6	796	5,2	370	2,8
9. Klassenstufe .....	1 348	x		x		252	2,4	2	1,0	739	5,1	355	2,9
10. Klassenstufe .....	825	x		x		185	2,9	2	1,1	276	2,0	362	3,1
Ohne Angabe 2) .....	140	x		30	x	133	x	-	-	7	x	-	-
Sekundarbereich II .....	572	x		x		x		x		x		572	1,7
11. Jahrgangsstufe .....	572	x		x		x		x		x		572	4,7
Zusammen ...	8 915	2 898	1,6	549	0,7	1 278	3,5	12	1,4	2 331	3,9	1 847	2,1

Fußnoten siehe S. 69.

Statistisches Bundesamt, Arbeitsunterlage zur Fachserie 11, R. 1, 1999/2000

# Allgemeinbildende Schulen 1999/2000

11 Wiederholer nach Bildungsbereichen, Klassen- / Jahrgangsstufen, Schularten und Ländern sowie Anteil der Wiederholer an den jeweiligen Schülern in Prozent \*)

## 11.2 Weiblich

Bildungsbereich Klassen- / Jahrgangsstufe	Wiederholer	Schulart											
		Grundschulen		Schulartunabhängige Orientierungsstufe		Hauptschulen		Schularten mit mehreren Bildungsgängen		Realschulen		Gymnasien	
		zusammen	%	zusammen	%	zusammen	%	zusammen	%	zusammen	%	zusammen	%
Nordrhein - Westfalen													
Primarbereich	6 791	6 791	1,7	x		x		x		x		x	
1. Klassenstufe	1 748	1 748	1,8	x		x		x		x		x	
2. Klassenstufe	2 491	2 491	2,4	x		x		x		x		x	
3. Klassenstufe	1 617	1 617	1,6	x		x		x		x		x	
4. Klassenstufe	896	896	0,9	x		x		x		x		x	
Ohne Angabe	39	39	x	x		x		x		x		x	
Sekundarbereich I	16 162	x		x		4 844	4,1	x		6 101	3,8	5 217	2,6
5. Klassenstufe	800	x		x		278	1,7	x		363	1,3	159	0,4
6. Klassenstufe	2 014	x		x		967	5,2	x		682	2,4	365	1,0
7. Klassenstufe	3 595	x		x		1 153	5,5	x		1 428	5,3	1 014	2,9
8. Klassenstufe	4 130	x		x		1 187	5,7	x		1 654	6,3	1 289	3,9
9. Klassenstufe	3 793	x		x		1 061	5,0	x		1 470	5,8	1 262	4,1
10. Klassenstufe	1 830	x		x		198	1,0	x		504	2,1	1 128	3,9
Sekundarbereich II	1 826	x		x		x		x		x		1 826	2,1
11. Jahrgangsstufe	738	x		x		x		x		x		738	2,4
12. Jahrgangsstufe	772	x		x		x		x		x		772	2,6
13. Jahrgangsstufe	316	x		x		x		x		x		316	1,2
Zusammen	24 779	6 791	1,7	x		4 844	4,1	x		6 101	3,8	7 043	2,5
Rheinland - Pfalz													
Primarbereich	1 829	1 829	2,0	x		x		x		x		x	
1. Klassenstufe	494	494	2,3	x		x		x		x		x	
2. Klassenstufe	610	610	2,7	x		x		x		x		x	
3. Klassenstufe	461	461	2,0	x		x		x		x		x	
4. Klassenstufe	264	264	1,2	x		x		x		x		x	
Sekundarbereich I	3 845	x		x		925	3,1	180	2,8	1 511	4,4	1 229	2,9
5. Klassenstufe	96	x		x		37	0,8	13		16	0,3	30	0,4
6. Klassenstufe	688	x		x		198	3,6	62	1,3	276	4,5	152	2,0
7. Klassenstufe	913	x		x		322	5,3	51	0,7	339	5,7	201	2,7
8. Klassenstufe	919	x		x		254	4,0	25	6,1	332	5,9	308	4,5
9. Klassenstufe	836	x		x		105	1,7	23	3,6	402	7,1	306	4,9
10. Klassenstufe	393	x		x		9	0,7	6	2,0	146	2,7	232	3,7
Sekundarbereich II	441	x		x		x		x		x		441	2,4
11. Jahrgangsstufe	236	x		x		x		x		x		236	3,7
12. Jahrgangsstufe	89	x		x		x		x		x		89	1,5
13. Jahrgangsstufe	116	x		x		x		x		x		116	2,0
Zusammen	6 115	1 829	2,0	x		925	3,1	180	2,8	1 511	4,4	1 670	2,8
Saarland													
Primarbereich	349	349	1,6	x		x		x		x		x	
1. Klassenstufe	146	146	2,7	x		x		x		x		x	
2. Klassenstufe	96	96	1,7	x		x		x		x		x	
3. Klassenstufe	70	70	1,2	x		x		x		x		x	
4. Klassenstufe	37	37	0,7	x		x		x		x		x	
Sekundarbereich I	890	x		x		25	2,7	272	2,8	250	6,3	343	3,1
5. Klassenstufe	73	x		x		-		30	1,3	-		43	2,0
6. Klassenstufe	36	x		x		-		17	0,7	3	2,5	16	0,8
7. Klassenstufe	264	x		x		-		164	6,1	9	6,6	91	4,4
8. Klassenstufe	220	x		x		19	4,4	37	3,6	97	7,6	67	3,9
9. Klassenstufe	203	x		x		6	1,5	20	2,0	111	9,2	66	4,3
10. Klassenstufe	94	x		x		-		4	0,9	30	2,7	60	4,1
Sekundarbereich II	129	x		x		x		x		x		129	3,0
11. Jahrgangsstufe	40	x		x		x		x		x		40	2,7
12. Jahrgangsstufe	67	x		x		x		x		x		67	4,3
13. Jahrgangsstufe	22	x		x		x		x		x		22	1,7
Zusammen	1 368	349	1,6	x		25	2,7	272	2,8	250	6,3	472	3,1

Fußnoten siehe S. 69.

Statistisches Bundesamt, Arbeitsunterlage zur Fachserie 11, R. 1, 1999/2000

# **Allgemeinbildende Schulen 1999/2000**

11 Wiederholer nach Bildungsbereichen, Klassen- / Jahrgangsstufen, Schularten und Ländern sowie Anteil der Wiederholer an den jeweiligen Schülern in Prozent \*)

## **11.2 Weiblich**

Bildungsbereich ----- Klassen- / Jahrgangsstufe	Wiederholer	Schulart											
		Grundschulen		Schulartunabhängige Orientierungsstufe		Hauptschulen		Schularten mit mehreren Bildungsgängen		Realschulen		Gymnasien	
		zusammen	%	zusammen	%	zusammen	%	zusammen	%	zusammen	%	zusammen	%
Sachsen													
Primarbereich .....	1 172	1 172	1,7	x		x		x		x		x	
1. Klassenstufe .....	296	296	2,5	x		x		x		x		x	
2. Klassenstufe .....	272	272	2,0	x		x		x		x		x	
3. Klassenstufe .....	289	289	1,4	x		x		x		x		x	
4. Klassenstufe .....	315	315	1,3	x		x		x		x		x	
Sekundarbereich I .....	2 565	x		x		x		2 103	2,1	x		462	0,8
5. Klassenstufe .....	242	x		x		x		230	1,5	x		12	0,1
6. Klassenstufe .....	440	x		x		x		413	2,5	x		27	0,3
7. Klassenstufe .....	261	x		x		x		212	1,3	x		49	0,5
8. Klassenstufe .....	597	x		x		x		500	2,8	x		97	1,0
9. Klassenstufe .....	612	x		x		x		499	2,7	x		113	1,2
10. Klassenstufe .....	413	x		x		x		249	1,6	x		164	1,7
Sekundarbereich II .....	607	x		x		x		x		x		607	2,9
11. Jahrgangsstufe .....	284	x		x		x		x		x		284	2,7
12. Jahrgangsstufe .....	323	x		x		x		x		x		323	3,2
Zusammen ...	4 344	1 172	1,7	x		x		2 103	2,1	x		1 069	1,3
Sachsen - Anteil													
Primarbereich .....	982	982	2,2	x		x		x		x		x	
1. Klassenstufe .....	260	260	3,3	x		x		x		x		x	
2. Klassenstufe .....	347	347	3,9	x		x		x		x		x	
3. Klassenstufe .....	203	203	1,7	x		x		x		x		x	
4. Klassenstufe .....	172	172	1,1	x		x		x		x		x	
Sekundarbereich I .....	2 845	x		834	1,1	143	6,1	736	7,3	858	3,1	274	1,0
5. Klassenstufe .....	198	x		197	1,3	x		x		x		1	0,3
6. Klassenstufe .....	640	x		637	3,8	x		x		x		3	0,8
7. Klassenstufe .....	815	x		x		x		730	7,4	x		85	1,3
8. Klassenstufe .....	526	x		x		88	7,7	2	1,9	362	4,0	74	1,1
9. Klassenstufe .....	454	x		x		55	4,6	4	3,1	337	3,7	58	0,9
10. Klassenstufe .....	212	x		x		-	-	-	-	159	1,7	53	0,9
Sekundarbereich II .....	141	x		x		x		x		x		141	1,2
11. Jahrgangsstufe .....	71	x		x		x		x		x		71	1,2
12. Jahrgangsstufe .....	70	x		x		x		x		x		70	1,2
Zusammen ...	3 968	982	2,2	834	1,1	143	6,1	736	7,3	858	3,1	415	1,1
Schleswig - Holstein													
Primarbereich .....	1 225	1 225	1,4	x		x		x		x		x	
1. Klassenstufe .....	314	314	2,1	x		x		x		x		x	
2. Klassenstufe .....	481	481	3,0	x		x		x		x		x	
3. Klassenstufe .....	360	360	2,2	x		x		x		x		x	
4. Klassenstufe .....	70	70	0,5	x		x		x		x		x	
Sekundarbereich I .....	2 787	x		x		728	4,0	x		1 442	4,9	617	2,4
5. Klassenstufe .....	133	x		x		53	1,8	x		64	1,2	16	0,3
6. Klassenstufe .....	187	x		x		118	3,3	x		55	1,1	14	0,3
7. Klassenstufe .....	673	x		x		244	6,4	x		308	5,9	121	2,7
8. Klassenstufe .....	765	x		x		235	6,3	x		388	8,0	142	3,5
9. Klassenstufe .....	646	x		x		77	2,1	x		411	8,8	158	4,2
10. Klassenstufe .....	383	x		x		1	0,1	x		216	4,9	166	4,5
Sekundarbereich II .....	225	x		x		x		x		x		225	2,2
11. Jahrgangsstufe .....	119	x		x		x		x		x		119	3,4
12. Jahrgangsstufe .....	91	x		x		x		x		x		91	2,7
13. Jahrgangsstufe .....	15	x		x		x		x		x		15	0,5
Zusammen ...	4 237	1 225	1,4	x		728	4,0	x		1 442	4,9	842	2,2

Fußnoten siehe S. 69.

Statistisches Bundesamt, Arbeitsunterlage zur Fachserie 11, R. 1, 1999/2000

# **Allgemeinbildende Schulen 1999/2000**

## **11 Wiederholer nach Bildungsbereichen, Klassen- / Jahrgangsstufen, Schularten und Ländern sowie Anteil der Wiederholer an den jeweiligen Schülern in Prozent \*)**

### **11.2 Weiblich**

Bildungsbereich ----- Klassen- / Jahrgangsstufe	Wiederholer	Schulart											
		Grundschulen		Schulartunabhängige Orientierungsstufe		Hauptschulen		Schularten mit mehreren Bildungsgängen		Realschulen		Gymnasien	
		zusammen	%	zusammen	%	zusammen	%	zusammen	%	zusammen	%	zusammen	%
Thüringen													
Primarbereich .....	440	440	1,1	x		x		x		x		x	
1. Klassenstufe .....	86	86	1,2	x		x		x		x		x	
2. Klassenstufe .....	130	130	1,7	x		x		x		x		x	
3. Klassenstufe .....	106	106	1,0	x		x		x		x		x	
4. Klassenstufe .....	118	118	0,9	x		x		x		x		x	
Sekundarbereich I .....	1 832	x		x		x		1 642	3,0	x		190	0,5
5. Klassenstufe .....	212	x		x		x		207	2,4	x		5	0,1
6. Klassenstufe .....	222	x		x		x		213	2,4	x		9	0,1
7. Klassenstufe .....	224	x		x		x		201	2,2	x		23	0,4
8. Klassenstufe .....	350	x		x		x		304	3,2	x		46	0,7
9. Klassenstufe .....	334	x		x		x		282	2,8	x		52	0,9
10. Klassenstufe .....	490	x		x		x		435	5,3	x		55	1,0
Sekundarbereich II .....	369	x		x		x		x		x		369	3,0
11. Jahrgangsstufe .....	134	x		x		x		x		x		134	2,3
12. Jahrgangsstufe .....	235	x		x		x		x		x		235	3,6
Zusammen ...	2 641	440	1,1	x		x		1 642	3,0	x		559	1,2
Deutschland													
Primarbereich .....	27 410	27 410	1,6	x		x		x		x		x	
1. Klassenstufe .....	7 148	7 148	1,8	x		x		x		x		x	
2. Klassenstufe .....	9 432	9 432	2,3	x		x		x		x		x	
3. Klassenstufe .....	6 329	6 329	1,4	x		x		x		x		x	
4. Klassenstufe .....	4 421	4 421	1,0	x		x		x		x		x	
Ohne Angabe .....	80	80	x	x		x		x		x		x	
Sekundarbereich I .....	72 842	x		2 149	1,1	14 809	3,1	5 072	2,7	30 357	4,8	20 455	2,4
5. Klassenstufe .....	6 945	x		983	1,0	1 354	1,6	491	1,6	1 845	2,5	2 272	1,7
6. Klassenstufe .....	7 107	x		1 136	1,1	2 222	2,6	738	2,4	1 642	2,3	1 369	1,1
7. Klassenstufe .....	15 056	x		x		3 366	3,8	1 391	3,4	6 802	5,8	3 497	2,2
8. Klassenstufe .....	17 541	x		x		4 124	4,5	898	3,0	8 126	6,4	4 393	2,9
9. Klassenstufe .....	16 944	x		x		3 116	3,4	857	2,7	8 605	6,8	4 366	3,1
10. Klassenstufe .....	9 060	x		x		480	1,4	697	2,8	3 330	2,8	4 553	3,4
Ohne Angabe .....	154	x		63		147	x	-	-	7	x	-	-
Sekundarbereich II .....	8 508	x		x		x		x		x		8 508	2,3
11. Jahrgangsstufe .....	4 243	x		x		x		x		x		4 243	3,1
12. Jahrgangsstufe .....	3 117	x		x		x		x		x		3 117	2,4
13. Jahrgangsstufe .....	1 148	x		x		x		x		x		1 148	1,2
Ohne Angabe .....	-	x		x		x		x		x		-	-
Zusammen ...	108 760	27 410	1,6	2 149	1,1	14 809	3,1	5 072	2,7	30 357	4,8	28 963	2,4

\*) Ohne Nachweis für die Schularten Integrierte Gesamt-, Freier Waldorf- und Sonderschulen.

1) Vorbereitungsklassen für ausländische Schüler der Mittelstufe, Aus-

siedler-Förderklassen und Eingliederungslehrgänge für ausländische Jugendliche.

2) Förderklassen für ausländische und ausgesiedelte Schüler.

## Allgemeinbildende

12 Wiederholer nach Bildungsbereichen

Lfd. Nr.	Bildungsbereich ----- Klassen- / Jahrgangsstufe		Deutschland	Baden - Württemberg	Bayern	Berlin	Brandenburg	Bremen	Hamburg
1	Primarbereich .....	z	63 491	8 209	7 128	1 912	1 059	983	894
2		m	36 081	4 486	3 963	1 090	643	523	491
3		w	27 410	3 723	3 165	822	416	460	403
4	1. Klassenstufe .....	z	16 151	1 704	2 047	425	403	243	260
5		m	9 003	924	1 153	241	227	130	146
6		w	7 148	780	894	184	176	113	114
7	2. Klassenstufe .....	z	21 354	2 772	2 336	620	332	259	221
8		m	11 922	1 457	1 230	341	200	134	122
9		w	9 432	1 315	1 106	279	132	125	99
10	3. Klassenstufe .....	z	15 167	2 726	1 459	423	151	194	205
11		m	8 838	1 518	842	226	107	104	113
12		w	6 329	1 208	617	197	44	90	92
13	4. Klassenstufe .....	z	10 639	1 007	1 286	444	173	287	208
14		m	6 218	587	738	282	109	155	110
15		w	4 421	420	548	162	64	132	98
19	Ohne Angabe .....	z	180	-	-	-	-	-	-
20		m	100	-	-	-	-	-	-
21		w	80	-	-	-	-	-	-
22	Sekundarbereich I .....	z	180 869	16 155	42 721	5 486	1 440	1 912	1 762
23		m	108 027	9 904	23 746	3 249	937	1 057	1 050
24		w	72 842	6 251	18 975	2 237	503	855	712
25	5. Klassenstufe .....	z	18 270	1 429	7 936	562	235	96	115
26		m	11 325	954	4 472	376	164	60	68
27		w	6 945	475	3 464	186	71	36	47
28	6. Klassenstufe .....	z	21 724	2 004	2 907	195	235	80	207
29		m	14 617	1 349	1 861	125	161	57	135
30		w	7 107	655	1 046	70	74	23	72
31	7. Klassenstufe .....	z	38 823	3 178	9 011	1 102	178	670	432
32		m	23 767	2 049	5 052	668	109	376	279
33		w	15 056	1 129	3 959	434	69	294	153
34	8. Klassenstufe .....	z	42 623	4 107	8 548	1 551	270	499	458
35		m	25 082	2 420	4 804	874	163	275	268
36		w	17 541	1 687	3 744	677	107	224	190
37	9. Klassenstufe .....	z	39 470	3 156	10 302	1 323	321	390	360
38		m	22 526	1 854	5 511	781	213	198	207
39		w	16 944	1 302	4 791	542	108	192	153
40	10. Klassenstufe .....	z	19 528	2 281	3 994	719	201	177	190
41		m	10 468	1 278	2 028	405	127	91	93
42		w	9 060	1 003	1 966	314	74	86	97
43	Ohne Angabe .....	z	431	-	23	34	-	-	-
44		m	242	-	18	20	-	-	-
45		w	189	-	5	14	-	-	-
46	Sekundarbereich II .....	z	19 323	1 902	2 863	1 515	314	411	534
47		m	10 815	1 078	1 646	866	182	214	314
48		w	8 508	824	1 217	649	132	197	220
49	11. Jahrgangsstufe .....	z	9 531	967	1 324	529	110	194	191
50		m	5 288	548	769	285	64	103	111
51		w	4 243	419	555	244	46	91	80
52	12. Jahrgangsstufe .....	z	6 988	590	1 128	596	76	134	220
53		m	3 871	334	625	342	49	70	123
54		w	3 117	256	503	254	27	64	97
55	13. Jahrgangsstufe .....	z	2 804	345	411	390	128	83	123
56		m	1 656	196	252	239	69	41	80
57		w	1 148	149	159	151	59	42	43
58	Insgesamt ...	i	263 683	26 266	52 712	8 913	2 813	3 306	3 190
59		m	154 923	15 468	29 355	5 205	1 762	1 794	1 855
60		w	108 760	10 798	23 357	3 708	1 051	1 512	1 335

\*) Siehe Erläuterungen S. 9.

Statistisches Bundesamt, Arbeitsunterlage zur Fachserie 11, R. 1, 1999/2000

**Schulen 1999/2000**

Klassen- / Jahrgangsstufen und Ländern \*)

Hessen	Mecklenburg- Vorpommern	Nieder- sachsen	Nordrhein - Westfalen	Rheinland - Pfalz	Saarland	Sachsen	Sachsen - Anhalt	Schleswig - Holstein	Thüringen	Lfd. Nr.
5 010	1 454	6 658	15 706	4 322	800	2 730	2 585	2 969	1 072	1
2 832	897	3 760	8 915	2 493	451	1 558	1 603	1 744	632	2
2 178	557	2 898	6 791	1 829	349	1 172	982	1 225	440	3
1 110	357	1 951	3 786	1 216	334	704	622	802	187	4
611	194	1 070	2 038	722	188	408	362	488	101	5
499	163	881	1 748	494	146	296	260	314	86	6
1 633	457	2 476	5 634	1 355	217	606	1 006	1 100	330	7
902	298	1 417	3 143	745	121	334	659	619	200	8
731	159	1 059	2 491	610	96	272	347	481	130	9
1 246	304	784	4 010	1 143	155	689	507	896	275	10
718	190	451	2 393	682	85	400	304	536	169	11
528	114	333	1 617	461	70	289	203	360	106	12
1 021	315	1 375	2 191	608	92	731	450	171	280	13
601	201	784	1 295	344	55	416	278	101	162	14
420	114	591	896	264	37	315	172	70	118	15
-	21	72	85	-	2	-	-	-	-	19
-	14	38	46	-	2	-	-	-	-	20
-	7	34	39	-	-	-	-	-	-	21
12 708	5 534	12 859	40 135	9 701	2 133	7 566	8 628	6 917	5 212	22
7 757	3 547	7 414	23 973	5 856	1 243	5 001	5 783	4 130	3 380	23
4 951	1 987	5 445	16 162	3 845	890	2 565	2 845	2 787	1 832	24
1 451	135	943	2 032	290	172	1 070	597	411	796	25
949	88	580	1 232	194	99	828	399	278	584	26
502	47	363	800	96	73	242	198	133	212	27
1 849	746	425	5 782	2 027	95	1 406	2 174	646	946	28
1 268	547	265	3 768	1 339	59	966	1 534	459	724	29
581	199	160	2 014	688	36	440	640	187	222	30
3 079	1 125	1 797	9 111	2 511	637	954	2 550	1 801	687	31
1 895	796	1 037	5 516	1 598	373	693	1 735	1 128	463	32
1 184	329	760	3 595	913	264	261	815	673	224	33
2 652	1 324	4 424	10 084	2 203	517	1 541	1 564	1 892	989	34
1 559	831	2 605	5 954	1 284	297	944	1 038	1 127	639	35
1 093	493	1 819	4 130	919	220	597	526	765	350	36
2 377	1 570	3 072	9 002	1 830	489	1 728	1 270	1 428	852	37
1 386	931	1 724	5 209	994	286	1 116	816	782	518	38
991	639	1 348	3 793	836	203	612	454	646	334	39
1 300	632	1 826	4 124	840	223	867	473	739	942	40
700	352	1 001	2 294	447	129	454	261	356	452	41
600	280	825	1 830	393	94	413	212	383	490	42
-	2	372	-	-	-	-	-	-	-	43
-	2	202	-	-	-	-	-	-	-	44
-	-	170	-	-	-	-	-	-	-	45
2 005	153	1 154	4 199	957	300	1 344	387	511	774	46
1 111	88	582	2 373	516	171	737	246	286	405	47
894	65	572	1 826	441	129	607	141	225	369	48
1 269	57	1 154	1 690	502	104	687	173	267	313	49
679	33	582	952	266	64	403	102	148	179	50
590	24	572	738	236	40	284	71	119	134	51
512	96	-	1 769	185	151	657	214	199	461	52
284	55	-	997	96	84	334	144	108	226	53
228	41	-	772	89	67	323	70	91	235	54
224	-	-	740	270	45	-	-	45	-	55
148	-	-	424	154	23	-	-	30	-	56
76	-	-	316	116	22	-	-	15	-	57
19 723	7 141	20 671	60 040	14 980	3 233	11 640	11 600	10 397	7 058	58
11 700	4 532	11 756	35 261	8 865	1 865	7 296	7 632	6 160	4 417	59
8 023	2 609	8 915	24 779	6 115	1 368	4 344	3 968	4 237	2 641	60

Lfd. Nr.	Schulart Abschlussart	Deutschland	Baden - Württemberg	Bayern	Berlin	Brandenburg	Bremen	Hamburg
1	Hauptschulen .....	232 523	43 692	52 464	5 044	-	1 460	1 850
2	Ohne Hauptschulabschluss .....	29 202	3 345	6 077	1 828	-	316	398
3	Mit Hauptschulabschluss .....	167 283	34 340	44 026	2 830	-	1 023	1 452
4	Mit Realschulabschluss .....	36 038	6 007	2 361	386	-	121	-
5	Schularten mit mehreren Bildungsgängen .....	66 307	-	-	-	-	-	926
6	Ohne Hauptschulabschluss .....	7 064	-	-	-	-	-	101
7	Mit Hauptschulabschluss .....	15 787	-	-	-	-	-	389
8	Mit Realschulabschluss .....	43 456	-	-	-	-	-	436
9	Realschulen .....	232 433	34 071	39 838	6 849	5 672	1 598	2 189
10	Ohne Hauptschulabschluss .....	4 691	789	508	237	140	21	69
11	Mit Hauptschulabschluss .....	12 135	1 153	3 406	569	193	57	181
12	Mit Realschulabschluss .....	215 607	32 129	35 924	6 043	5 339	1 520	1 939
13	Gymnasien .....	248 842	27 876	30 986	11 255	9 928	2 297	4 831
14	Ohne Hauptschulabschluss .....	1 705	585	246	38	10	2	19
15	Mit Hauptschulabschluss .....	3 554	516	974	96	84	2	35
16	Mit Realschulabschluss .....	33 200	3 851	5 334	1 997	1 696	316	682
17	Mit Fachhochschulreife .....	6 266	-	20	-	-	-	206
18	Mit allgemeiner Hochschulreife .....	204 117	22 924	24 412	9 124	8 138	1 977	3 889
19	Integrierte Gesamtschulen .....	87 160	585	377	11 504	19 864	1 000	3 971
20	Ohne Hauptschulabschluss .....	5 681	10	23	1 463	1 418	70	433
21	Mit Hauptschulabschluss .....	25 680	209	115	3 707	6 522	188	1 326
22	Mit Realschulabschluss .....	40 099	222	211	4 420	9 695	742	1 411
23	Mit Fachhochschulreife .....	1 461	-	-	-	-	-	49
24	Mit allgemeiner Hochschulreife .....	14 239	124	28	1 914	2 229	-	752
25	Freie Waldorfschulen .....	4 288	1 371	402	158	29	57	235
26	Ohne Hauptschulabschluss .....	112	63	4	11	-	-	2
27	Mit Hauptschulabschluss .....	518	146	101	10	15	-	7
28	Mit Realschulabschluss .....	1 312	324	102	64	8	22	90
29	Mit Fachhochschulreife .....	292	207	-	-	-	-	2
30	Mit allgemeiner Hochschulreife .....	2 054	631	195	73	6	35	134
31	Sonderschulen .....	45 147	5 232	5 674	1 748	2 004	234	915
32	Ohne Hauptschulabschluss .....	35 306	4 073	4 850	1 362	1 694	197	745
33	Mit Hauptschulabschluss .....	8 968	1 068	760	276	254	36	140
34	Mit Realschulabschluss .....	804	81	64	97	38	1	30
35	Mit Fachhochschulreife .....	3	-	-	-	-	-	-
36	Mit allgemeiner Hochschulreife .....	66	10	-	13	18	-	-
37	Abendhauptschulen .....	537	-	-	332	-	121	37
38	Mit Hauptschulabschluss .....	537	-	-	332	-	121	37
39	Abendrealschulen .....	3 830	458	70	298	143	129	46
40	Mit Hauptschulabschluss .....	1 093	-	-	-	32	-	-
41	Mit Realschulabschluss .....	2 546	458	70	298	111	129	46
42	Mit Fachhochschulreife .....	70	-	-	-	-	-	-
43	Mit allgemeiner Hochschulreife .....	121	-	-	-	-	-	-
44	Abendgymnasien .....	2 911	215	92	93	141	133	97
45	Mit Hauptschulabschluss .....	32	-	-	-	-	-	-
46	Mit Realschulabschluss .....	78	-	-	-	43	-	-
47	Mit Fachhochschulreife .....	602	-	-	-	-	14	6
48	Mit allgemeiner Hochschulreife .....	2 199	215	92	93	98	119	91
49	Kollegs .....	3 611	105	289	488	126	-	41
50	Mit Hauptschulabschluss .....	127	-	-	-	-	-	-
51	Mit Realschulabschluss .....	207	-	-	-	31	-	-
52	Mit Fachhochschulreife .....	499	-	32	-	-	-	-
53	Mit allgemeiner Hochschulreife .....	2 778	105	257	488	95	-	41
54	Externe (Schulfremdenprüfungen) .....	9 831	-	6 454	903	12	-	213
55	Mit Hauptschulabschluss .....	8 612	-	6 086	777	10	-	75
56	Mit Realschulabschluss .....	948	-	302	101	2	-	112
57	Mit Fachhochschulreife .....	-	-	-	-	-	-	-
58	Mit allgemeiner Hochschulreife .....	271	-	66	25	-	-	26
59	Insgesamt .....	937 420	113 585	136 646	38 672	37 919	7 029	15 351
60	Ohne Hauptschulabschluss .....	83 761	8 865	11 708	4 939	3 262	606	1 767
61	Mit Hauptschulabschluss .....	244 326	37 432	55 468	8 597	7 110	1 427	3 642
62	Mit Realschulabschluss .....	374 295	43 072	44 368	13 406	16 963	2 851	4 746
63	Mit Fachhochschulreife .....	9 193	207	52	-	-	14	263
64	Mit allgemeiner Hochschulreife .....	225 845	24 009	25 050	11 730	10 584	2 131	4 933

a) Bildungsgangübergreifende Klassen.

b) Regionale Schulen und Duale Oberschulen.

c) Sekundarschulen und Erweiterte Realschulen.



**Schulen 1999/2000**

nach Schularten, Abschlussarten und Ländern

samt

Hessen	Mecklenburg - Vorpommern	Niedersachsen	Nordrhein - Westfalen	Rheinland - Pfalz	Saarland	Sachsen	Sachsen - Anhalt	Schleswig - Holstein	Thüringen	Lfd. Nr.
12 597	5 437	27 805	50 365	15 816	1 179	-	4 913	9 901	-	1
2 474	859	4 298	4 862	2 015	305	-	1 143	1 282	-	2
10 123	4 536	15 253	29 273	11 164	874	-	3 770	8 619	-	3
-	42	8 254	16 230	2 637	-	-	-	-	-	4
-	272 a)	426	-	1 818 b)	2 295 c)	37 694 d)	148 e)	-	22 728 f)	5
-	90	62	-	190	218	3 904	40	-	2 459	6
-	170	173	-	965	1 154	6 657	108	-	6 171	7
-	12	191	-	663	923	27 133	-	-	14 098	8
17 165	12 741	26 903	45 439	9 927	2 224	-	19 773	8 044	-	9
460	460	229	340	121	91	-	1 028	198	-	10
821	786	1 525	1 991	365	123	-	601	364	-	11
15 884	11 495	25 149	43 108	9 441	2 010	-	18 144	7 482	-	12
18 019	7 022	22 384	55 571	11 423	2 801	17 762	10 032	6 326	10 329	13
61	31	6	141	17	15	54	3	31	446	14
120	38	299	1 036	209	61	-	6	78	-	15
2 006	561	3 354	8 144	1 854	267	1 928	516	485	209	16
625	359	1 486	2 713	-	92	-	403	352	-	17
15 207	6 033	17 229	43 537	9 343	2 366	15 780	9 104	5 380	9 674	18
11 550	1 202	3 209	28 448	1 456	1 862	-	226	1 566	360	19
828	107	104	932	75	160	-	8	48	2	20
3 172	272	694	7 507	499	939	-	6	483	41	21
6 812	646	1 275	12 371	612	675	-	134	662	211	22
46	13	179	1 123	-	11	-	5	35	-	23
692	164	957	6 515	270	77	-	73	338	106	24
226	-	299	970	101	71	68	20	281	-	25
-	-	3	-	-	8	8	2	11	-	26
9	-	10	144	5	6	6	4	55	-	27
39	-	62	408	40	24	37	10	82	-	28
16	-	17	16	-	-	-	-	34	-	29
162	-	207	402	56	33	17	4	99	-	30
2 582	1 611	4 161	9 125	1 883	476	3 497	2 626	1 338	2 041	31
2 222	1 424	3 264	5 241	1 514	424	3 086	2 163	1 293	1 754	32
247	164	850	3 700	363	52	352	415	40	251	33
99	23	47	170	6	-	59	48	5	36	34
-	-	-	3	-	-	-	-	-	-	35
14	-	-	11	-	-	-	-	-	-	36
47	-	-	-	-	-	-	-	-	-	37
47	-	-	-	-	-	-	-	-	-	38
247	-	-	2 154	-	29	122	39	95	-	39
-	-	-	1 016	-	-	31	14	-	-	40
247	-	-	947	-	29	91	25	95	-	41
-	-	-	70	-	-	-	-	-	-	42
-	-	-	121	-	-	-	-	-	-	43
381	74	151	1 222	13	12	139	64	84	-	44
-	-	-	32	-	-	-	-	-	-	45
-	-	-	35	-	-	-	-	-	-	46
126	20	25	367	-	1	-	14	29	-	47
255	54	126	788	13	11	139	50	55	-	48
210	-	143	1 826	96	28	107	85	-	67	49
-	-	-	127	-	-	-	-	-	-	50
-	-	-	166	-	10	-	-	-	-	51
37	-	19	396	-	-	-	15	-	-	52
173	-	124	1 137	96	18	107	70	-	67	53
1 321	150	32	-	425	-	-	138	-	183	54
1 004	75	-	-	416	-	-	122	-	47	55
216	68	-	-	3	-	-	16	-	128	56
-	-	-	-	-	-	-	-	-	-	57
101	7	32	-	6	-	-	-	-	8	58
64 345	28 509	85 513	195 120	42 958	10 977	59 389	38 064	27 635	35 708	59
6 045	2 971	7 966	11 516	3 932	1 221	7 052	4 387	2 863	4 661	60
15 543	6 041	18 804	44 826	13 986	3 209	7 046	5 046	9 639	6 510	61
25 303	12 847	38 332	81 579	15 256	3 938	29 248	18 893	8 811	14 682	62
850	392	1 736	4 688	-	104	-	437	450	-	63
16 604	6 258	18 675	52 511	9 784	2 505	16 043	9 301	5 872	9 855	64

d) Mittelschulen.

e) Kombinierte Klassen an Sekundarschulen.

f) Regelschulen.

Statistisches Bundesamt, Arbeitsunterlage zur Fachserie 11, R. 1, 1999/2000

## 13.1.1 Anteil der Abschlussart

Lfd. Nr.	Schulart Abschlussart	Deutschland	Baden - Württemberg	Bayern	Berlin	Brandenburg	Bremen	Hamburg
1	Hauptschulen .....	100	100	100	100	-	100	100
2	Ohne Hauptschulabschluss .....	12,6	7,7	11,6	36,2	-	21,6	21,5
3	Mit Hauptschulabschluss .....	71,9	78,6	83,9	56,1	-	70,1	78,5
4	Mit Realschulabschluss .....	15,5	13,7	4,5	7,7	-	8,3	-
5	Schularten mit mehreren Bildungsgängen .....	100	-	-	-	-	-	100
6	Ohne Hauptschulabschluss .....	10,7	-	-	-	-	-	10,9
7	Mit Hauptschulabschluss .....	23,8	-	-	-	-	-	42,0
8	Mit Realschulabschluss .....	65,5	-	-	-	-	-	47,1
9	Realschulen .....	100	100	100	100	100	100	100
10	Ohne Hauptschulabschluss .....	2,0	2,3	1,3	3,5	2,5	1,3	3,2
11	Mit Hauptschulabschluss .....	5,2	3,4	8,5	8,3	3,4	3,6	8,3
12	Mit Realschulabschluss .....	92,8	94,3	90,2	88,2	94,1	95,1	88,6
13	Gymnasien .....	100	100	100	100	100	100	100
14	Ohne Hauptschulabschluss .....	0,7	2,1	0,8	0,3	0,1	0,1	0,4
15	Mit Hauptschulabschluss .....	1,4	1,9	3,1	0,9	0,8	0,1	0,7
16	Mit Realschulabschluss .....	13,3	13,8	17,2	17,7	17,1	13,8	14,1
17	Mit Fachhochschulreife .....	2,5	-	0,1	-	-	-	4,3
18	Mit allgemeiner Hochschulreife .....	82,0	82,2	78,8	81,1	82,0	86,1	80,5
19	Integrierte Gesamtschulen .....	100	100	100	100	100	100	100
20	Ohne Hauptschulabschluss .....	6,5	1,8	6,1	12,7	7,1	7,0	10,9
21	Mit Hauptschulabschluss .....	29,5	37,0	30,5	32,2	32,8	18,8	33,4
22	Mit Realschulabschluss .....	46,0	39,3	56,0	38,4	48,8	74,2	35,5
23	Mit Fachhochschulreife .....	1,7	-	-	-	-	-	1,2
24	Mit allgemeiner Hochschulreife .....	16,3	21,9	7,4	16,6	11,2	-	18,9
25	Freie Waldorfschulen .....	100	100	100	100	100	100	100
26	Ohne Hauptschulabschluss .....	2,6	4,6	1,0	7,0	-	-	0,9
27	Mit Hauptschulabschluss .....	12,1	10,6	25,1	6,3	51,7	-	3,0
28	Mit Realschulabschluss .....	30,6	23,6	25,4	40,5	27,6	38,6	38,3
29	Mit Fachhochschulreife .....	6,8	15,1	-	-	-	-	0,9
30	Mit allgemeiner Hochschulreife .....	47,9	46,0	48,5	46,2	20,7	61,4	57,0
31	Sonderschulen .....	100	100	100	100	100	100	100
32	Ohne Hauptschulabschluss .....	78,2	77,8	85,5	77,9	84,5	84,2	81,4
33	Mit Hauptschulabschluss .....	19,9	20,4	13,4	15,8	12,7	15,4	15,3
34	Mit Realschulabschluss .....	1,8	1,5	1,1	5,5	1,9	0,4	3,3
35	Mit Fachhochschulreife .....	0,0	-	-	-	-	-	-
36	Mit allgemeiner Hochschulreife .....	0,1	0,2	-	0,7	0,9	-	-
37	Abendhauptschulen .....	100	-	-	100	-	100	100
38	Mit Hauptschulabschluss .....	100,0	-	-	100,0	-	100,0	100,0
39	Abendrealschulen .....	100	100	100	100	100	100	100
40	Mit Hauptschulabschluss .....	28,5	-	-	-	22,4	-	-
41	Mit Realschulabschluss .....	66,5	100,0	100,0	100,0	77,6	100,0	100,0
42	Mit Fachhochschulreife .....	1,8	-	-	-	-	-	-
43	Mit allgemeiner Hochschulreife .....	3,2	-	-	-	-	-	-
44	Abendgymnasien .....	100	100	100	100	100	100	100
45	Mit Hauptschulabschluss .....	1,1	-	-	-	-	-	-
46	Mit Realschulabschluss .....	2,7	-	-	-	30,5	-	-
47	Mit Fachhochschulreife .....	20,7	-	-	-	-	10,5	6,2
48	Mit allgemeiner Hochschulreife .....	75,5	100,0	100,0	100,0	69,5	89,5	93,8
49	Kollegs .....	100	100	100	100	100	-	100
50	Mit Hauptschulabschluss .....	3,5	-	-	-	-	-	-
51	Mit Realschulabschluss .....	5,7	-	-	-	24,6	-	-
52	Mit Fachhochschulreife .....	13,8	-	11,1	-	-	-	-
53	Mit allgemeiner Hochschulreife .....	76,9	100,0	88,9	100,0	75,4	-	100,0
54	Externe (Schulfremdenprüfungen) .....	100	-	100	100	100	-	100
55	Mit Hauptschulabschluss .....	87,6	-	94,3	86,0	83,3	-	35,2
56	Mit Realschulabschluss .....	9,6	-	4,7	11,2	16,7	-	52,6
57	Mit Fachhochschulreife .....	-	-	-	-	-	-	-
58	Mit allgemeiner Hochschulreife .....	2,8	-	1,0	2,8	-	-	12,2
59	Insgesamt .....	100	100	100	100	100	100	100
60	Ohne Hauptschulabschluss .....	8,9	7,8	8,6	12,8	8,6	8,6	11,5
61	Mit Hauptschulabschluss .....	26,1	33,0	40,6	22,2	18,8	20,3	23,7
62	Mit Realschulabschluss .....	39,9	37,9	32,5	34,7	44,7	40,6	30,9
63	Mit Fachhochschulreife .....	1,0	0,2	0,0	-	-	0,2	1,7
64	Mit allgemeiner Hochschulreife .....	24,1	21,1	18,3	30,3	27,9	30,3	32,1

a) Bildungsgangübergreifende Klassen.

b) Regionale Schulen und Duale Oberschulen.

c) Sekundarschulen und Erweiterte Realschulen.

**Schulen 1999/2000**

nach Schularten, Abschlussarten und Ländern

in Prozent an der Schulart

Hessen	Mecklenburg - Vorpommern	Niedersachsen	Nordrhein - Westfalen	Rheinland - Pfalz	Saarland	Sachsen	Sachsen - Anhalt	Schleswig - Holstein	Thüringen	Lfd. Nr.
100	100	100	100	100	100	-	100	100	-	1
19,6	15,8	15,5	9,7	12,7	25,9	-	23,3	12,9	-	2
80,4	83,4	54,9	58,1	70,6	74,1	-	76,7	87,1	-	3
-	0,8	29,7	32,2	16,7	-	-	-	-	-	4
-	100 a)	100	-	100 b)	100 c)	100 d)	100 e)	-	100 f)	5
-	33,1	14,6	-	10,5	9,5	10,4	27,0	-	10,8	6
-	62,5	40,6	-	53,1	50,3	17,7	73,0	-	27,2	7
-	4,4	44,8	-	36,5	40,2	72,0	-	-	62,0	8
100	100	100	100	100	100	-	100	100	-	9
2,7	3,6	0,9	0,7	1,2	4,1	-	5,2	2,5	-	10
4,8	6,2	5,7	4,4	3,7	5,5	-	3,0	4,5	-	11
92,5	90,2	93,5	94,9	95,1	90,4	-	91,8	93,0	-	12
100	100	100	100	100	100	100	100	100	100	13
0,3	0,4	0,0	0,3	0,1	0,5	0,3	0,0	0,5	4,3	14
0,7	0,5	1,3	1,9	1,8	2,2	-	0,1	1,2	-	15
11,1	8,0	15,0	14,7	16,2	9,5	10,9	5,1	7,7	2,0	16
3,5	5,1	6,7	4,9	-	3,3	-	4,0	5,6	-	17
84,4	85,9	77,0	78,3	81,8	84,5	88,8	90,7	85,0	93,7	18
100	100	100	100	100	100	-	100	100	100	19
7,2	8,9	3,2	3,3	5,2	8,6	-	3,5	3,1	0,6	20
27,5	22,6	21,6	26,4	34,3	50,4	-	2,7	30,8	11,4	21
59,0	53,7	39,7	43,5	42,0	36,3	-	59,3	42,3	58,6	22
0,4	1,1	5,6	3,9	-	0,6	-	2,2	2,2	-	23
6,0	13,6	29,8	22,9	18,5	4,1	-	32,3	21,6	29,4	24
100	-	100	100	100	100	100	100	100	-	25
-	-	1,0	-	-	11,3	11,8	10,0	3,9	-	26
4,0	-	3,3	14,8	5,0	8,5	8,8	20,0	19,6	-	27
17,3	-	20,7	42,1	39,6	33,8	54,4	50,0	29,2	-	28
7,1	-	5,7	1,6	-	-	-	-	12,1	-	29
71,7	-	69,2	41,4	55,4	46,5	25,0	20,0	35,2	-	30
100	100	100	100	100	100	100	100	100	100	31
86,1	88,4	78,4	57,4	80,4	89,1	88,2	82,4	96,6	85,9	32
9,6	10,2	20,4	40,5	19,3	10,9	10,1	15,8	3,0	12,3	33
3,8	1,4	1,1	1,9	0,3	-	1,7	1,8	0,4	1,8	34
-	-	-	0,0	-	-	-	-	-	-	35
0,5	-	-	0,1	-	-	-	-	-	-	36
100	-	-	-	-	-	-	-	-	-	37
100,0	-	-	-	-	-	-	-	-	-	38
100	-	-	100	-	100	100	100	100	-	39
-	-	-	47,2	-	-	25,4	35,9	-	-	40
100,0	-	-	44,0	-	100,0	74,6	64,1	100,0	-	41
-	-	-	3,2	-	-	-	-	-	-	42
-	-	-	5,6	-	-	-	-	-	-	43
100	100	100	100	100	100	100	100	100	-	44
-	-	-	2,6	-	-	-	-	-	-	45
-	-	-	2,9	-	-	-	-	-	-	46
33,1	27,0	16,6	30,0	-	8,3	-	21,9	34,5	-	47
66,9	73,0	83,4	64,5	100,0	91,7	100,0	78,1	65,5	-	48
100	-	100	100	100	100	100	100	-	100	49
-	-	-	7,0	-	-	-	-	-	-	50
-	-	-	9,1	-	35,7	-	-	-	-	51
17,6	-	13,3	21,7	-	-	-	17,6	-	-	52
82,4	-	86,7	62,3	100,0	64,3	100,0	82,4	-	100,0	53
100	100	100	-	100	-	-	100	-	100	54
76,0	50,0	-	-	97,9	-	-	88,4	-	25,7	55
16,4	45,3	-	-	0,7	-	-	11,6	-	69,9	56
-	-	-	-	-	-	-	-	-	-	57
7,6	4,7	100,0	-	1,4	-	-	-	-	4,4	58
100	100	100	100	100	100	100	100	100	100	59
9,4	10,4	9,3	5,9	9,2	11,1	11,9	11,5	10,4	13,1	60
24,2	21,2	22,0	23,0	32,6	29,2	11,9	13,3	34,9	18,2	61
39,3	45,1	44,8	41,8	35,5	35,9	49,2	49,6	31,9	41,1	62
1,3	1,4	2,0	2,4	-	0,9	-	1,1	1,6	-	63
25,8	22,0	21,8	26,9	22,8	22,8	27,0	24,4	21,2	27,6	64

d) Mittelschulen.

f) Regelschulen.

e) Kombinierte Klassen an Sekundarschulen.

Statistisches Bundesamt, Arbeitsunterlage zur Fachserie 11, R. 1, 1999/2000

## Allgemeinbildende

13 Absolventen/Abgänger des Schuljahres 1998/99

13.2 Weib

Lfd. Nr.	Schulart Abschlussart	Deutschland	Baden - Württemberg	Bayern	Berlin	Brandenburg	Bremen	Hamburg
1	Hauptschulen .....	100 401	19 331	22 726	1 873	-	658	792
2	Ohne Hauptschulabschluss .....	10 196	1 221	2 066	614	-	127	149
3	Mit Hauptschulabschluss .....	72 025	15 058	19 255	1 079	-	461	643
4	Mit Realschulabschluss .....	18 180	3 052	1 405	180	-	70	-
5	Schularten mit mehreren Bildungsgängen .....	30 377	-	-	-	-	-	453
6	Ohne Hauptschulabschluss .....	2 418	-	-	-	-	-	41
7	Mit Hauptschulabschluss .....	5 990	-	-	-	-	-	181
8	Mit Realschulabschluss .....	21 969	-	-	-	-	-	231
9	Realschulen .....	120 693	17 762	22 088	3 265	2 761	810	992
10	Ohne Hauptschulabschluss .....	1 874	317	254	108	48	10	26
11	Mit Hauptschulabschluss .....	5 372	513	1 573	249	72	23	80
12	Mit Realschulabschluss .....	113 447	16 932	20 261	2 908	2 641	777	886
13	Gymnasien .....	137 989	14 562	16 502	6 256	5 952	1 189	2 649
14	Ohne Hauptschulabschluss .....	783	272	103	14	2	1	6
15	Mit Hauptschulabschluss .....	1 655	268	447	43	34	1	18
16	Mit Realschulabschluss .....	18 044	2 024	2 828	1 099	1 017	166	380
17	Mit Fachhochschulreife .....	3 574	-	14	-	-	-	107
18	Mit allgemeiner Hochschulreife .....	113 933	11 998	13 110	5 100	4 899	1 021	2 138
19	Integrierte Gesamtschulen .....	40 865	279	183	5 367	8 926	498	1 937
20	Ohne Hauptschulabschluss .....	1 971	4	10	551	317	32	188
21	Mit Hauptschulabschluss .....	10 497	89	46	1 554	2 342	72	574
22	Mit Realschulabschluss .....	19 868	116	112	2 192	4 948	394	756
23	Mit Fachhochschulreife .....	766	-	-	-	-	-	21
24	Mit allgemeiner Hochschulreife .....	7 763	70	15	1 070	1 319	-	398
25	Freie Waldorfschulen .....	2 187	716	227	83	12	25	108
26	Ohne Hauptschulabschluss .....	59	38	3	3	-	-	-
27	Mit Hauptschulabschluss .....	232	64	55	5	5	-	4
28	Mit Realschulabschluss .....	632	166	63	31	4	4	32
29	Mit Fachhochschulreife .....	152	108	-	-	-	-	1
30	Mit allgemeiner Hochschulreife .....	1 112	340	106	44	3	21	71
31	Sonderschulen .....	16 230	1 936	2 082	658	693	109	329
32	Ohne Hauptschulabschluss .....	12 627	1 579	1 783	510	574	85	269
33	Mit Hauptschulabschluss .....	3 246	328	276	104	91	24	49
34	Mit Realschulabschluss .....	323	23	23	37	18	-	11
35	Mit Fachhochschulreife .....	1	-	-	-	-	-	-
36	Mit allgemeiner Hochschulreife .....	33	6	-	7	10	-	-
37	Abendhauptschulen .....	280	-	-	158	-	74	20
38	Mit Hauptschulabschluss .....	280	-	-	158	-	74	20
39	Abendrealschulen .....	1 910	224	30	167	73	68	27
40	Mit Hauptschulabschluss .....	523	-	-	-	13	-	-
41	Mit Realschulabschluss .....	1 280	224	30	167	60	68	27
42	Mit Fachhochschulreife .....	43	-	-	-	-	-	-
43	Mit allgemeiner Hochschulreife .....	64	-	-	-	-	-	-
44	Abendgymnasien .....	1 626	123	62	48	55	77	56
45	Mit Hauptschulabschluss .....	20	-	-	-	-	-	-
46	Mit Realschulabschluss .....	40	-	-	-	18	-	-
47	Mit Fachhochschulreife .....	288	-	-	-	-	6	3
48	Mit allgemeiner Hochschulreife .....	1 278	123	62	48	37	71	53
49	Kollegs .....	1 912	63	153	295	56	-	28
50	Mit Hauptschulabschluss .....	64	-	-	-	-	-	-
51	Mit Realschulabschluss .....	110	-	-	-	16	-	-
52	Mit Fachhochschulreife .....	237	-	17	-	-	-	-
53	Mit allgemeiner Hochschulreife .....	1 501	63	136	295	40	-	28
54	Externe (Schulfremdenprüfungen) .....	4 015	-	2 622	400	3	-	78
55	Mit Hauptschulabschluss .....	3 453	-	2 466	338	3	-	28
56	Mit Realschulabschluss .....	420	-	124	53	-	-	37
57	Mit Fachhochschulreife .....	-	-	-	-	-	-	-
58	Mit allgemeiner Hochschulreife .....	142	-	32	9	-	-	13
59	<b>Zusammen .....</b>	<b>458 485</b>	<b>54 996</b>	<b>66 675</b>	<b>18 570</b>	<b>18 531</b>	<b>3 508</b>	<b>7 469</b>
60	Ohne Hauptschulabschluss .....	29 928	3 431	4 219	1 800	941	255	679
61	Mit Hauptschulabschluss .....	103 357	16 320	24 118	3 530	2 560	655	1 597
62	Mit Realschulabschluss .....	194 313	22 537	24 846	6 667	8 722	1 479	2 360
63	Mit Fachhochschulreife .....	5 061	108	31	-	-	6	132
64	Mit allgemeiner Hochschulreife .....	125 826	12 600	13 461	6 573	6 308	1 113	2 701

a) Bildungsgangübergreifende Klassen.

c) Sekundarschulen und Erweiterte Realschulen.

b) Regionale Schulen und Duale Oberschulen.

Statistisches Bundesamt, Arbeitsunterlage zur Fachserie 11, R. 1, 1999/2000

**Schulen 1999/2000**

nach Schularten, Abschlussarten und Ländern

llich

Hessen	Mecklenburg - Vorpommern	Niedersachsen	Nordrhein - Westfalen	Rheinland - Pfalz	Saarland	Sachsen	Sachsen - Anhalt	Schleswig - Holstein	Thüringen	Lfd. Nr.
5 423	1 985	11 844	22 124	6 975	482	-	1 832	4 356	-	1
922	217	1 525	1 742	702	119	-	342	450	-	2
4 501	1 748	6 352	12 267	4 902	363	-	1 490	3 906	-	3
-	20	3 967	8 115	1 371	-	-	-	-	-	4
-	90 a)	183	-	822 b)	1 035 c)	17 263 d)	54 e)	-	10 477 f)	5
-	21	29	-	67	72	1 297	11	-	880	6
-	63	69	-	416	483	2 404	43	-	2 331	7
-	6	85	-	339	480	13 562	-	-	7 266	8
8 617	6 435	13 846	23 710	5 243	1 140	-	9 738	4 286	-	9
197	138	113	142	44	36	-	354	87	-	10
340	366	714	843	143	55	-	254	147	-	11
8 080	5 931	13 019	22 725	5 056	1 049	-	9 130	4 052	-	12
9 818	4 265	12 448	30 127	6 330	1 509	10 739	6 067	3 403	6 173	13
36	12	4	58	8	5	19	1	14	228	14
64	18	137	450	97	35	-	2	41	-	15
1 090	341	1 823	4 357	1 035	143	1 137	266	248	90	16
340	230	893	1 518	-	44	-	232	196	-	17
8 288	3 664	9 591	23 744	5 190	1 282	9 583	5 566	2 904	5 855	18
5 475	549	1 581	13 422	742	828	-	105	790	183	19
310	30	42	369	33	59	-	3	21	2	20
1 358	101	283	3 222	227	388	-	4	222	15	21
3 410	306	623	5 852	324	331	-	62	337	105	22
28	9	95	583	-	4	-	4	22	-	23
369	103	538	3 396	158	46	-	32	188	61	24
123	-	167	465	52	33	33	10	133	-	25
-	-	3	-	-	4	4	1	3	-	26
4	-	6	62	2	3	2	1	19	-	27
27	-	35	172	20	11	20	4	43	-	28
9	-	9	5	-	-	-	-	20	-	29
83	-	114	226	30	15	7	4	48	-	30
1 001	566	1 443	3 391	628	170	1 211	905	443	665	31
872	489	1 093	1 976	487	154	1 058	699	431	568	32
71	67	329	1 350	137	16	125	184	8	87	33
52	10	21	60	4	-	28	22	4	10	34
-	-	-	1	-	-	-	-	-	-	35
6	-	-	4	-	-	-	-	-	-	36
28	-	-	-	-	-	-	-	-	-	37
28	-	-	-	-	-	-	-	-	-	38
121	-	-	1 080	-	11	46	16	47	-	39
-	-	-	495	-	-	11	4	-	-	40
121	-	-	478	-	11	35	12	47	-	41
-	-	-	43	-	-	-	-	-	-	42
-	-	-	64	-	-	-	-	-	-	43
220	41	93	681	13	8	66	30	53	-	44
-	-	-	20	-	-	-	-	-	-	45
-	-	-	22	-	-	-	-	-	-	46
70	10	11	167	-	-	-	7	14	-	47
150	31	82	472	13	8	66	23	39	-	48
118	-	81	912	53	14	56	41	-	42	49
-	-	-	64	-	-	-	-	-	-	50
-	-	-	88	-	6	-	-	-	-	51
22	-	11	178	-	-	-	9	-	-	52
96	-	70	582	53	8	56	32	-	42	53
530	57	22	-	186	-	-	42	-	75	54
350	27	-	-	184	-	-	34	-	23	55
121	26	-	-	1	-	-	8	-	50	56
-	-	-	-	-	-	-	-	-	-	57
59	4	22	-	1	-	-	-	-	2	58
31 474	13 988	41 708	95 912	21 044	5 230	29 414	18 840	13 511	17 615	59
2 337	907	2 809	4 287	1 341	449	2 378	1 411	1 006	1 678	60
6 716	2 390	7 890	18 773	6 108	1 343	2 542	2 016	4 343	2 456	61
12 901	6 640	19 573	41 869	8 150	2 031	14 782	9 504	4 731	7 521	62
469	249	1 019	2 495	-	48	-	252	252	-	63
9 051	3 802	10 417	28 488	5 445	1 359	9 712	5 657	3 179	5 960	64

d) Mittelschulen.

e) Kombinierte Klassen an Sekundarschulen.

f) Regelschulen.

## 13.2.1 Anteil der Abschlussart

Lfd. Nr.	Schulart Abschlussart	Deutschland	Baden - Württemberg	Bayern	Berlin	Brandenburg	Bremen	Hamburg
1	Hauptschulen .....	100	100	100	100	-	100	100
2	Ohne Hauptschulabschluss .....	10,2	6,3	9,1	32,8	-	19,3	18,8
3	Mit Hauptschulabschluss .....	71,7	77,9	84,7	57,6	-	70,1	81,2
4	Mit Realschulabschluss .....	18,1	15,8	6,2	9,6	-	10,6	-
5	Schularten mit mehreren Bildungsgängen .....	100	-	-	-	-	-	100
6	Ohne Hauptschulabschluss .....	8,0	-	-	-	-	-	9,1
7	Mit Hauptschulabschluss .....	19,7	-	-	-	-	-	40,0
8	Mit Realschulabschluss .....	72,3	-	-	-	-	-	51,0
9	Realschulen .....	100	100	100	100	100	100	100
10	Ohne Hauptschulabschluss .....	1,6	1,8	1,1	3,3	1,7	1,2	2,6
11	Mit Hauptschulabschluss .....	4,5	2,9	7,1	7,6	2,6	2,8	8,1
12	Mit Realschulabschluss .....	94,0	95,3	91,7	89,1	95,7	95,9	89,3
13	Gymnasien .....	100	100	100	100	100	100	100
14	Ohne Hauptschulabschluss .....	0,6	1,9	0,6	0,2	0,0	0,1	0,2
15	Mit Hauptschulabschluss .....	1,2	1,8	2,7	0,7	0,6	0,1	0,7
16	Mit Realschulabschluss .....	13,1	13,9	17,1	17,6	17,1	14,0	14,3
17	Mit Fachhochschulreife .....	2,6	-	0,1	-	-	-	4,0
18	Mit allgemeiner Hochschulreife .....	82,6	82,4	79,4	81,5	82,3	85,9	80,7
19	Integrierte Gesamtschulen .....	100	100	100	100	100	100	100
20	Ohne Hauptschulabschluss .....	4,8	1,4	5,5	10,3	3,6	6,4	9,7
21	Mit Hauptschulabschluss .....	25,7	31,9	25,1	29,0	26,2	14,5	29,6
22	Mit Realschulabschluss .....	48,6	41,6	61,2	40,8	55,4	79,1	39,0
23	Mit Fachhochschulreife .....	1,9	-	-	-	-	-	1,1
24	Mit allgemeiner Hochschulreife .....	19,0	25,1	8,2	19,9	14,8	-	20,5
25	Freie Waldorfschulen .....	100	100	100	100	100	100	100
26	Ohne Hauptschulabschluss .....	2,7	5,3	1,3	3,6	-	-	-
27	Mit Hauptschulabschluss .....	10,6	8,9	24,2	6,0	41,7	-	3,7
28	Mit Realschulabschluss .....	28,9	23,2	27,8	37,3	33,3	16,0	29,6
29	Mit Fachhochschulreife .....	7,0	15,1	-	-	-	-	0,9
30	Mit allgemeiner Hochschulreife .....	50,8	47,5	46,7	53,0	25,0	84,0	65,7
31	Sonderschulen .....	100	100	100	100	100	100	100
32	Ohne Hauptschulabschluss .....	77,8	81,6	85,6	77,5	82,8	78,0	81,8
33	Mit Hauptschulabschluss .....	20,0	16,9	13,3	15,8	13,1	22,0	14,9
34	Mit Realschulabschluss .....	2,0	1,2	1,1	5,6	2,6	-	3,3
35	Mit Fachhochschulreife .....	0,0	-	-	-	-	-	-
36	Mit allgemeiner Hochschulreife .....	0,2	0,3	-	1,1	1,4	-	-
37	Abendhauptschulen .....	100	-	-	100	-	100	100
38	Mit Hauptschulabschluss .....	100,0	-	-	100,0	-	100,0	100,0
39	Abendrealschulen .....	100	100	100	100	100	100	100
40	Mit Hauptschulabschluss .....	27,4	-	-	-	17,8	-	-
41	Mit Realschulabschluss .....	67,0	100,0	100,0	100,0	82,2	100,0	100,0
42	Mit Fachhochschulreife .....	2,3	-	-	-	-	-	-
43	Mit allgemeiner Hochschulreife .....	3,4	-	-	-	-	-	-
44	Abendgymnasien .....	100	100	100	100	100	100	100
45	Mit Hauptschulabschluss .....	1,2	-	-	-	-	-	-
46	Mit Realschulabschluss .....	2,5	-	-	-	32,7	-	-
47	Mit Fachhochschulreife .....	17,7	-	-	-	-	7,8	5,4
48	Mit allgemeiner Hochschulreife .....	78,6	100,0	100,0	100,0	67,3	92,2	94,6
49	Kollegs .....	100	100	100	100	100	-	100
50	Mit Hauptschulabschluss .....	3,3	-	-	-	-	-	-
51	Mit Realschulabschluss .....	5,8	-	-	-	28,6	-	-
52	Mit Fachhochschulreife .....	12,4	-	11,1	-	-	-	-
53	Mit allgemeiner Hochschulreife .....	78,5	100,0	88,9	100,0	71,4	-	100,0
54	Externe (Schulfremdenprüfungen) .....	100	-	100	100	100	-	100
55	Mit Hauptschulabschluss .....	86,0	-	94,1	84,5	100,0	-	35,9
56	Mit Realschulabschluss .....	10,5	-	4,7	13,3	-	-	47,4
57	Mit Fachhochschulreife .....	-	-	-	-	-	-	-
58	Mit allgemeiner Hochschulreife .....	3,5	-	1,2	2,3	-	-	16,7
59	Zusammen .....	100	100	100	100	100	100	100
60	Ohne Hauptschulabschluss .....	6,5	6,2	6,3	9,7	5,1	7,3	9,1
61	Mit Hauptschulabschluss .....	22,5	29,7	36,2	19,0	13,8	18,7	21,4
62	Mit Realschulabschluss .....	42,4	41,0	37,3	35,9	47,1	42,2	31,6
63	Mit Fachhochschulreife .....	1,1	0,2	0,0	-	-	0,2	1,8
64	Mit allgemeiner Hochschulreife .....	27,4	22,9	20,2	35,4	34,0	31,7	36,2

a) Bildungsgangübergreifende Klassen.

c) Sekundarschulen und Erweiterte Realschulen.

b) Regionale Schulen und Duale Oberschulen.

Schulen 1999/2000

nach Schularten, Abschlussarten und Ländern

In Prozent an der Schullart

Hessen	Mecklenburg - Vorpommern	Niedersachsen	Nordrhein - Westfalen	Rheinland - Pfalz	Saarland	Sachsen	Sachsen - Anhalt	Schleswig - Holstein	Thüringen	Lfd. Nr.
100	100	100	100	100	100	-	100	100	-	1
17,0	10,9	12,9	7,9	10,1	24,7	-	18,7	10,3	-	2
83,0	88,1	53,6	55,4	70,3	75,3	-	81,3	89,7	-	3
-	1,0	33,5	38,7	19,7	-	-	-	-	-	4
-	100 a)	100	-	100 b)	100 c)	100 d)	100 e)	-	100 f)	5
-	23,3	15,8	-	8,2	7,0	7,5	20,4	-	8,4	6
-	70,0	37,7	-	50,6	46,7	13,9	79,6	-	22,2	7
-	6,7	46,4	-	41,2	46,4	78,6	-	-	69,4	8
100	100	100	100	100	100	-	100	100	-	9
2,3	2,1	0,8	0,6	0,8	3,2	-	3,6	2,0	-	10
3,9	5,7	5,2	3,6	2,7	4,8	-	2,6	3,4	-	11
93,8	92,2	94,0	95,8	96,4	92,0	-	93,8	94,5	-	12
100	100	100	100	100	100	100	100	100	100	13
0,4	0,3	0,0	0,2	0,1	0,3	0,2	0,0	0,4	3,7	14
0,7	0,4	1,1	1,5	1,5	2,3	-	0,0	1,2	-	15
11,1	8,0	14,6	14,5	16,4	9,5	10,6	4,4	7,3	1,5	16
3,5	5,4	7,2	5,0	-	2,9	-	3,8	5,8	-	17
84,4	85,9	77,0	78,8	82,0	85,0	89,2	91,7	85,3	94,8	18
100	100	100	100	100	100	-	100	100	100	19
5,7	5,5	2,7	2,7	4,4	7,1	-	2,9	2,7	1,1	20
24,8	18,4	17,9	24,0	30,6	46,9	-	3,8	28,1	8,2	21
62,3	55,7	39,4	43,6	43,7	40,0	-	59,0	42,7	57,4	22
0,5	1,6	6,0	4,3	-	0,5	-	3,8	2,8	-	23
6,7	18,8	34,0	25,3	21,3	5,6	-	30,5	23,8	33,3	24
100	-	100	100	100	100	100	100	100	-	25
-	-	1,8	-	-	12,1	12,1	10,0	2,3	-	26
3,3	-	3,6	13,3	3,8	9,1	6,1	10,0	14,3	-	27
22,0	-	21,0	37,0	38,5	33,3	60,6	40,0	32,3	-	28
7,3	-	5,4	1,1	-	-	-	-	15,0	-	29
67,5	-	68,3	48,6	57,7	45,5	21,2	40,0	36,1	-	30
100	100	100	100	100	100	100	100	100	100	31
87,1	86,4	75,7	58,3	77,5	90,6	87,4	77,2	97,3	85,4	32
7,1	11,8	22,8	39,8	21,8	9,4	10,3	20,3	1,8	13,1	33
5,2	1,8	1,5	1,8	0,6	-	2,3	2,4	0,9	1,5	34
-	-	-	0,0	-	-	-	-	-	-	35
0,6	-	-	0,1	-	-	-	-	-	-	36
100	-	-	-	-	-	-	-	-	-	37
100,0	-	-	-	-	-	-	-	-	-	38
100	-	-	100	-	100	100	100	100	-	39
-	-	-	45,8	-	-	23,9	25,0	-	-	40
100,0	-	-	44,3	-	100,0	76,1	75,0	100,0	-	41
-	-	-	4,0	-	-	-	-	-	-	42
-	-	-	5,9	-	-	-	-	-	-	43
100	100	100	100	100	100	100	100	100	-	44
-	-	-	2,9	-	-	-	-	-	-	45
-	-	-	3,2	-	-	-	-	-	-	46
31,8	24,4	11,8	24,5	-	-	-	23,3	26,4	-	47
68,2	75,6	88,2	69,3	100,0	100,0	100,0	76,7	73,6	-	48
100	-	100	100	100	100	100	100	-	100	49
-	-	-	7,0	-	-	-	-	-	-	50
-	-	-	9,6	-	42,9	-	-	-	-	51
18,6	-	13,6	19,5	-	-	-	22,0	-	-	52
81,4	-	86,4	63,8	100,0	57,1	100,0	78,0	-	100,0	53
100	100	100	-	100	-	-	100	-	100	54
66,0	47,4	-	-	98,9	-	-	81,0	-	30,7	55
22,8	45,6	-	-	0,5	-	-	19,0	-	66,7	56
-	-	-	-	-	-	-	-	-	-	57
11,1	7,0	100,0	-	0,5	-	-	-	-	2,7	58
100	100	100	100	100	100	100	100	100	100	59
7,4	6,5	6,7	4,5	6,4	8,6	8,1	7,5	7,4	9,5	60
21,3	17,1	18,9	19,6	29,0	25,7	8,6	10,7	32,1	13,9	61
41,0	47,5	46,9	43,7	38,7	38,8	50,3	50,4	36,0	42,7	62
1,5	1,8	2,4	2,8	-	0,9	-	1,3	1,9	-	63
28,8	27,2	25,0	29,7	25,9	26,0	33,0	30,0	23,5	33,8	64

d) Mittelschulen.

e) Kombinierte Klassen an Sekundarschulen.

f) Regelschulen.

## Allgemeinbildende

14 Absolventen des Schuljahres 1998/99 mit allgemeiner

14.1 An

Lfd. Nr.	Land	Insgesamt	Geburts				
			1981 und später (18 Jahre und jünger)	1980 (19 Jahre)	1979 (20 Jahre)	1978 (21 Jahre)	1977 (22 Jahre)
Insgesamt							
1	Deutschland .....	225 674	17 801	95 668	84 667	18 625	3 687
2	Baden - Württemberg 1) .....	24 009	1 993	10 353	9 059	1 904	362
3	Bayern .....	24 984	47	9 765	11 469	2 856	546
4	Berlin .....	11 705	41	4 048	5 508	1 277	205
5	Brandenburg 1) .....	10 584	720	4 374	4 088	989	192
6	Bremen .....	2 131	20	55	253	969	713
7	Hamburg 1) .....	4 907	343	2 022	1 884	437	88
8	Hessen .....	16 503	34	6 536	7 816	1 451	228
9	Mecklenburg - Vorpommern .....	6 251	2 059	3 656	457	22	7
10	Niedersachsen .....	18 643	69	7 215	8 894	1 899	267
11	Nordrhein - Westfalen 1) .....	52 511	169	20 096	24 556	4 899	799
12	Rheinland - Pfalz .....	9 778	45	4 031	4 709	757	108
13	Saarland 2) .....	2 505	60	1 112	1 068	236	1
14	Sachsen .....	16 043	5 622	9 201	920	51	21
15	Sachsen - Anhalt .....	9 301	3 099	5 572	480	25	19
16	Schleswig - Holstein .....	5 872	23	1 923	2 925	823	115
17	Thüringen .....	9 847	3 457	5 709	581	30	16
Männ							
18	Deutschland .....	99 890	6 688	39 292	39 545	10 116	1 968
19	Baden - Württemberg 1) .....	11 409	826	4 622	4 519	1 092	204
20	Bayern .....	11 555	23	4 027	5 473	1 577	319
21	Berlin .....	5 141	15	1 631	2 463	678	93
22	Brandenburg 1) .....	4 276	235	1 595	1 733	491	97
23	Bremen .....	1 018	8	39	151	468	302
24	Hamburg 1) .....	2 219	132	854	897	238	46
25	Hessen .....	7 511	24	2 762	3 581	825	130
26	Mecklenburg - Vorpommern .....	2 453	765	1 408	240	14	4
27	Niedersachsen .....	8 248	41	2 835	4 093	996	168
28	Nordrhein - Westfalen 1) .....	24 023	78	8 467	11 424	2 694	453
29	Rheinland - Pfalz .....	4 334	17	1 649	2 143	413	60
30	Saarland 2) .....	1 146	29	488	491	125	1
31	Sachsen .....	6 331	2 100	3 657	420	29	9
32	Sachsen - Anhalt .....	3 644	1 144	2 194	229	9	12
33	Schleswig - Holstein .....	2 693	10	765	1 382	450	66
34	Thüringen .....	3 889	1 241	2 299	306	17	4
Weib							
35	Deutschland .....	125 684	11 113	56 376	45 122	8 509	1 719
36	Baden - Württemberg 1) .....	12 600	1 167	5 731	4 540	812	158
37	Bayern .....	13 429	24	5 738	5 996	1 279	227
38	Berlin .....	6 564	26	2 417	3 045	599	112
39	Brandenburg 1) .....	6 308	485	2 779	2 355	498	95
40	Bremen .....	1 113	12	16	102	501	411
41	Hamburg 1) .....	2 688	211	1 168	987	199	42
42	Hessen .....	8 992	10	3 774	4 235	626	98
43	Mecklenburg - Vorpommern .....	3 798	1 294	2 248	217	8	3
44	Niedersachsen .....	10 395	28	4 380	4 801	903	99
45	Nordrhein - Westfalen 1) .....	28 488	91	11 629	13 132	2 205	346
46	Rheinland - Pfalz .....	5 444	28	2 382	2 566	344	48
47	Saarland 2) .....	1 359	31	624	577	111	-
48	Sachsen .....	9 712	3 522	5 544	500	22	12
49	Sachsen - Anhalt .....	5 657	1 955	3 378	251	16	7
50	Schleswig - Holstein .....	3 179	13	1 158	1 543	373	49
51	Thüringen .....	5 958	2 216	3 410	275	13	12

\*) Ohne Externe (Schulfremdenprüfungen).

1) Nach Geburtsjahren geschätzt.



# Schulen 1999/2000

Hochschulreife nach Geburtsjahren, Alter und Ländern \*)

zahl

jahr (Alter)	1976	1975	1974	1973	1972	1971	1970	1969 und früher (30 Jahre und älter)	Ohne Angabe	Lfd. Nr.
	(23 Jahre)	(24 Jahre)	(25 Jahre)	(26 Jahre)	(27 Jahre)	(28 Jahre)	(29 Jahre)			

saamt

664	473	606	637	540	430	378	1 235	163	1
48	28	39	40	35	27	24	87	10	2
27	58	34	31	36	24	19	72	-	3
73	30	73	97	59	55	49	190	-	4
36	18	24	25	21	16	14	49	18	5
6	5	16	15	16	12	15	36	-	6
17	11	16	17	14	12	10	36	-	7
57	31	47	42	53	32	41	121	14	8
5	4	11	8	5	4	5	8	-	9
80	25	28	30	28	23	18	67	-	10
211	185	234	246	208	166	146	475	121	11
35	16	17	17	11	7	7	18	-	12
2	3	3	3	3	3	3	8	-	13
30	32	37	33	24	26	14	32	-	14
8	10	12	22	17	13	7	17	-	15
16	5	8	8	5	4	3	14	-	16
13	12	7	3	5	6	3	5	-	17

lich

272	202	326	309	272	186	171	466	77	18
22	10	21	18	16	12	10	33	4	19
12	29	18	20	22	11	7	17	-	20
35	12	31	43	26	15	20	79	-	21
16	11	17	16	13	9	8	27	8	22
2	2	9	4	10	6	4	13	-	23
7	3	8	7	6	5	3	13	-	24
21	13	34	16	25	13	21	38	8	25
1	1	7	3	3	3	-	4	-	26
30	7	14	11	12	9	6	26	-	27
87	82	127	122	108	73	69	182	57	28
15	6	7	9	6	1	5	3	-	29
-	2	2	2	1	2	1	2	-	30
8	13	22	21	12	16	9	15	-	31
3	5	7	11	9	6	5	10	-	32
7	2	1	5	1	2	1	1	-	33
6	4	1	1	2	3	2	3	-	34

lich

392	271	280	328	268	244	207	769	86	35
26	18	18	22	19	15	14	54	6	36
15	29	16	11	14	13	12	55	-	37
38	18	42	54	33	40	29	111	-	38
20	7	7	9	8	7	6	22	10	39
4	3	7	11	6	6	11	23	-	40
10	8	8	10	8	7	7	23	-	41
36	18	13	26	28	19	20	83	6	42
4	3	4	5	2	1	5	4	-	43
50	18	14	19	16	14	12	41	-	44
124	103	107	124	100	93	77	293	64	45
20	10	10	8	5	6	2	15	-	46
2	1	1	1	2	1	2	6	-	47
22	19	15	12	12	10	5	17	-	48
5	5	5	11	8	7	2	7	-	49
9	3	7	3	4	2	2	13	-	50
7	8	6	2	3	3	1	2	-	51

2) Teilweise nach Geburtsjahren geschätzt.

Statistisches Bundesamt, Arbeitsunterlage zur Fachserie 11, R. 1, 1999/2000

# Allgemeinbildende

14 Absolventen des Schuljahres 1998/99 mit allgemeiner

## 14.2 Geschlechterspe

Lfd. Nr.	Land	Insgesamt	Geburts				
			1981 und später (18 Jahre und jünger)	1980 (19 Jahre)	1979 (20 Jahre)	1978 (21 Jahre)	1977 (22 Jahre)
Absolventen							
1	Deutschland .....	225 574	17 801	95 668	84 667	18 625	3 687
2	Baden - Württemberg 1) .....	24 009	1 993	10 353	9 059	1 904	362
3	Bayern .....	24 984	47	9 765	11 469	2 856	546
4	Berlin .....	11 705	41	4 048	5 508	1 277	205
5	Brandenburg 1) .....	10 584	720	4 374	4 088	989	192
6	Bremen .....	2 131	20	55	253	969	713
7	Hamburg 1) .....	4 907	343	2 022	1 884	437	88
8	Hessen .....	16 503	34	6 536	7 816	1 451	228
9	Mecklenburg - Vorpommern .....	6 251	2 059	3 656	457	22	7
10	Niedersachsen .....	18 643	69	7 215	8 894	1 899	267
11	Nordrhein - Westfalen 1) .....	52 511	169	20 096	24 556	4 899	799
12	Rheinland - Pfalz .....	9 778	45	4 031	4 709	757	108
13	Saarland 2) .....	2 505	60	1 112	1 068	236	1
14	Sachsen .....	16 043	5 622	9 201	920	51	21
15	Sachsen - Anhalt .....	9 301	3 099	5 572	480	25	19
16	Schleswig - Holstein .....	5 872	23	1 923	2 925	823	115
17	Thüringen .....	9 847	3 457	5 709	581	30	16
Pro Männ							
18	Deutschland .....	44,3	37,6	41,1	46,7	54,3	53,4
19	Baden - Württemberg 1) .....	47,5	41,4	44,6	49,9	57,4	56,4
20	Bayern .....	46,2	48,9	41,2	47,7	55,2	58,4
21	Berlin .....	43,9	36,6	40,3	44,7	53,1	45,4
22	Brandenburg 1) .....	40,4	32,6	36,5	42,4	49,6	50,5
23	Bremen .....	47,8	-	70,9	59,7	48,3	42,4
24	Hamburg 1) .....	45,2	38,5	42,2	47,6	54,5	52,3
25	Hessen .....	45,5	70,6	42,3	45,8	56,9	57,0
26	Mecklenburg - Vorpommern .....	39,2	37,2	38,5	52,5	63,6	57,1
27	Niedersachsen .....	44,2	59,4	39,3	46,0	52,4	62,9
28	Nordrhein - Westfalen 1) .....	45,7	46,2	42,1	46,5	55,0	56,7
29	Rheinland - Pfalz .....	44,3	37,8	40,9	45,5	54,6	55,6
30	Saarland 2) .....	45,7	48,3	43,9	46,0	53,0	100,0
31	Sachsen .....	39,5	37,4	39,7	45,7	56,9	42,9
32	Sachsen - Anhalt .....	39,2	36,9	39,4	47,7	36,0	63,2
33	Schleswig - Holstein .....	45,9	43,5	39,8	47,2	54,7	57,4
34	Thüringen .....	39,5	35,9	40,3	52,7	56,7	25,0
Weib							
35	Deutschland .....	55,7	62,4	58,9	53,3	45,7	46,6
36	Baden - Württemberg 1) .....	52,5	58,6	55,4	50,1	42,6	43,6
37	Bayern .....	53,8	51,1	58,8	52,3	44,8	41,6
38	Berlin .....	56,1	63,4	59,7	55,3	46,9	54,6
39	Brandenburg 1) .....	59,6	67,4	63,5	57,6	50,4	49,5
40	Bremen .....	52,2	-	29,1	40,3	51,7	57,6
41	Hamburg 1) .....	54,8	61,5	57,8	52,4	45,5	47,7
42	Hessen .....	54,5	29,4	57,7	54,2	43,1	43,0
43	Mecklenburg - Vorpommern .....	60,8	62,8	61,5	47,5	36,4	42,9
44	Niedersachsen .....	55,8	40,6	60,7	54,0	47,6	37,1
45	Nordrhein - Westfalen 1) .....	54,3	53,8	57,9	53,5	45,0	43,3
46	Rheinland - Pfalz .....	55,7	62,2	59,1	54,5	45,4	44,4
47	Saarland 2) .....	54,3	51,7	56,1	54,0	47,0	-
48	Sachsen .....	60,5	62,6	60,3	54,3	43,1	57,1
49	Sachsen - Anhalt .....	60,8	63,1	60,6	52,3	64,0	36,8
50	Schleswig - Holstein .....	54,1	56,5	60,2	52,8	45,3	42,6
51	Thüringen .....	60,5	64,1	59,7	47,3	43,3	75,0

\*) Ohne Externe (Schulfremdenprüfungen).

1) Nach Geburtsjahren geschätzt.

Statistisches Bundesamt, Arbeitsunterlage zur Fachserie 11, R. 1, 1999/2000

# Schulen 1999/2000

Hochschulreife nach Geburtsjahren, Alter und Ländern \*)

zifischer Anteil in Prozent

jahr (Alter)	1976	1975	1974	1973	1972	1971	1970	1969 und früher (30 Jahre und älter)	Ohne Angabe	Lfd. Nr.
	(23 Jahre)	(24 Jahre)	(25 Jahre)	(26 Jahre)	(27 Jahre)	(28 Jahre)	(29 Jahre)			
insgesamt	664	473	606	637	540	430	378	1 235	163	1
	48	28	39	40	35	27	24	87	10	2
	27	58	34	31	36	24	19	72	-	3
	73	30	73	97	59	55	49	190	-	4
	36	18	24	25	21	16	14	49	18	5
	6	5	16	15	16	12	15	36	-	6
	17	11	16	17	14	12	10	36	-	7
	57	31	47	42	53	32	41	121	14	8
	5	4	11	8	5	4	5	8	-	9
	80	25	28	30	28	23	18	67	-	10
	211	185	234	246	208	166	146	475	121	11
	35	16	17	17	11	7	7	18	-	12
	2	3	3	3	3	3	3	8	-	13
	30	32	37	33	24	26	14	32	-	14
	8	10	12	22	17	13	7	17	-	15
	16	5	8	8	5	4	3	14	-	16
	13	12	7	3	5	6	3	5	-	17
zent lich	41,0	42,7	53,8	48,5	50,4	43,3	45,2	37,7	47,2	18
	45,8	35,7	53,8	45,0	45,7	44,4	41,7	37,9	40,0	19
	44,4	50,0	52,9	64,5	61,1	45,8	36,8	23,6	-	20
	47,9	40,0	42,5	44,3	44,1	27,3	40,8	41,6	-	21
	44,4	61,1	70,8	64,0	61,9	56,3	57,1	55,1	44,4	22
	33,3	40,0	56,3	26,7	62,5	50,0	26,7	36,1	-	23
	41,2	27,3	50,0	41,2	42,9	41,7	30,0	36,1	-	24
	36,8	41,9	72,3	38,1	47,2	40,6	51,2	31,4	57,1	25
	20,0	25,0	63,6	37,5	60,0	75,0	-	50,0	-	26
	37,5	28,0	50,0	36,7	42,9	39,1	33,3	38,8	-	27
	41,2	44,3	54,3	49,6	51,9	44,0	47,3	38,3	47,1	28
	42,9	37,5	41,2	52,9	54,5	14,3	71,4	16,7	-	29
	-	66,7	66,7	66,7	33,3	66,7	33,3	25,0	-	30
	26,7	40,6	59,5	63,6	50,0	61,5	64,3	46,9	-	31
	37,5	50,0	58,3	50,0	52,9	46,2	71,4	58,8	-	32
	43,8	40,0	12,5	62,5	20,0	50,0	33,3	7,1	-	33
	46,2	33,3	14,3	33,3	40,0	50,0	66,7	60,0	-	34
lich	59,0	57,3	46,2	51,5	49,6	56,7	54,8	62,3	52,8	35
	54,2	64,3	46,2	55,0	54,3	55,6	58,3	62,1	60,0	36
	55,6	50,0	47,1	35,5	38,9	54,2	63,2	76,4	-	37
	52,1	60,0	57,5	55,7	55,9	72,7	59,2	58,4	-	38
	55,6	38,9	29,2	36,0	38,1	43,8	42,9	44,9	55,6	39
	66,7	60,0	43,8	73,3	37,5	50,0	73,3	63,9	-	40
	58,8	72,7	50,0	58,8	57,1	58,3	70,0	63,9	-	41
	63,2	58,1	27,7	61,9	52,8	59,4	48,8	68,6	42,9	42
	80,0	75,0	36,4	62,5	40,0	25,0	100,0	50,0	-	43
	62,5	72,0	50,0	63,3	57,1	60,9	66,7	61,2	-	44
	58,8	55,7	45,7	50,4	48,1	56,0	52,7	61,7	52,9	45
	57,1	62,5	58,8	47,1	45,5	85,7	28,6	83,3	-	46
	100,0	33,3	33,3	33,3	66,7	33,3	66,7	75,0	-	47
	73,3	59,4	40,5	36,4	50,0	38,5	35,7	53,1	-	48
	62,5	50,0	41,7	50,0	47,1	53,8	28,6	41,2	-	49
	56,3	60,0	87,5	37,5	80,0	50,0	66,7	92,9	-	50
	53,8	66,7	85,7	66,7	60,0	50,0	33,3	40,0	-	51

2) Teilweise nach Geburtsjahren geschätzt.

Statistisches Bundesamt, Arbeitsunterlage zur Fachserie 11, R. 1, 1999/2000

# Allgemeinbildende

15 Absolventen des Schuljahres 1998/99 mit allgemeiner

Schulart	Insgesamt					Geburts
		1981 und später (18 Jahre und jünger)	1980 (19 Jahre)	1979 (20 Jahre)	1978 (21 Jahre)	1977 (22 Jahre)

## Insge

Gymnasien .....	204 117	17 682	90 008	77 048	16 242	2 928
Integrierte Gesamtschulen .....	14 239	99	4 999	6 471	2 179	409
Freie Waldorfschulen .....	2 054	20	654	1 139	199	40
Sonderschulen .....	66	-	7	9	5	2
Abendrealschulen .....	121	-	-	-	-	-
Abendgymnasien .....	2 199	-	-	-	-	88
Kollegs .....	2 778	-	-	-	-	220
<b>Insgesamt ...</b>	<b>225 574</b>	<b>17 801</b>	<b>95 668</b>	<b>84 667</b>	<b>18 625</b>	<b>3 687</b>

## Männ

Gymnasien .....	90 184	6 640	36 914	36 004	8 909	1 615
Integrierte Gesamtschulen .....	6 476	39	2 090	3 008	1 102	207
Freie Waldorfschulen .....	942	9	286	528	102	16
Sonderschulen .....	33	-	2	5	3	2
Abendrealschulen .....	57	-	-	-	-	-
Abendgymnasien .....	921	-	-	-	-	40
Kollegs .....	1 277	-	-	-	-	88
<b>Zusammen ...</b>	<b>99 890</b>	<b>6 688</b>	<b>39 292</b>	<b>39 545</b>	<b>10 116</b>	<b>1 968</b>

## Weib

Gymnasien .....	113 933	11 042	53 094	41 044	7 333	1 313
Integrierte Gesamtschulen .....	7 763	60	2 909	3 463	1 077	202
Freie Waldorfschulen .....	1 112	11	368	611	97	24
Sonderschulen .....	33	-	5	4	2	-
Abendrealschulen .....	64	-	-	-	-	-
Abendgymnasien .....	1 278	-	-	-	-	48
Kollegs .....	1 501	-	-	-	-	132
<b>Zusammen ...</b>	<b>125 684</b>	<b>11 113</b>	<b>56 376</b>	<b>45 122</b>	<b>8 509</b>	<b>1 719</b>

\*) Ohne Externe (Schulfremdenprüfungen).

Statistisches Bundesamt, Arbeitsunterlage zur Fachserie 11, R. 1, 1999/2000

# Schulen 1999/2000

Hochschulreife nach Geburtsjahren, Alter und Schularten \*)

Jahr (Alter)								Ohne Angabe
1976 (23 Jahre)	1975 (24 Jahre)	1974 (25 Jahre)	1973 (26 Jahre)	1972 (27 Jahre)	1971 (28 Jahre)	1970 (29 Jahre)	1969 und früher (30 Jahre und älter)	

saamt

209	-	-	-	-	-	-	-	-
82	-	-	-	-	-	-	-	-
2	-	-	-	-	-	-	-	-
1	-	-	-	-	-	-	-	42
-	-	-	-	-	-	-	-	121
143	174	264	267	247	183	168	665	-
227	299	342	370	293	247	210	570	-
664	473	606	637	540	430	378	1 235	163

lich

102	-	-	-	-	-	-	-	-
30	-	-	-	-	-	-	-	-
1	-	-	-	-	-	-	-	-
1	-	-	-	-	-	-	-	20
-	-	-	-	-	-	-	-	57
41	63	145	121	112	83	76	240	-
97	139	181	188	160	103	95	226	-
272	202	326	309	272	186	171	466	77

lich

107	-	-	-	-	-	-	-	-
52	-	-	-	-	-	-	-	-
1	-	-	-	-	-	-	-	-
-	-	-	-	-	-	-	-	22
-	-	-	-	-	-	-	-	64
102	111	119	146	135	100	92	425	-
130	160	161	182	133	144	115	344	-
392	271	280	328	268	244	207	769	86

Statistisches Bundesamt, Arbeitsunterlage zur Fachserie 11, R. 1, 1999/2000

# **Allgemeinbildende Schulen 1999/2000**

16 Hauptberufliche Lehrkräfte nach Schularten, rechtlichem Status der Schulen und Ländern

Schulart	Hauptberufliche Lehrkräfte *)			Davon an					
				öffentlichen Schulen			privaten Schulen		
	insgesamt	männlich	weiblich	zusammen	männlich	weiblich	zusammen	männlich	weiblich
Baden - Württemberg									
Schulkindergärten 1) .....	1 021	31	990	554	9	545	467	22	445
Grundschulen 2) .....	29 363	7 043	22 320	29 079	6 941	22 138	284	102	182
Schulartunabhängige Orientierungsstufe .....	28	8	20	28	8	20	-	-	-
Hauptschulen 2) .....	10 389	5 002	5 387	10 205	4 929	5 276	184	73	111
Realschulen .....	13 100	6 287	6 813	12 627	6 090	6 537	473	197	276
Gymnasien .....	20 489	12 047	8 442	18 545	10 994	7 551	1 944	1 053	891
Integrierte Gesamtschulen .....	368	174	194	368	174	194	-	-	-
Freie Waldorfschulen .....	1 474	746	728	-	-	-	1 474	746	728
Sonderschulen .....	10 930	3 731	7 199	7 824	2 566	5 258	3 106	1 165	1 941
Abendrealschulen .....	9	3	6	-	-	-	9	3	6
Abendgymnasien .....	38	14	24	-	-	-	38	14	24
Kollegs .....	26	9	17	2	2	-	24	7	17
Zusammen ...	87 235	35 095	52 140	79 232	31 713	47 519	8 003	3 382	4 621
Bayern									
Grundschulen .....	27 530	4 665	22 865	26 982	4 559	22 423	548	106	442
Schulartunabhängige Orientierungsstufe .....	55	13	42	55	13	42	-	-	-
Hauptschulen .....	20 364	11 106	9 258	19 878	10 895	8 983	486	211	275
Realschulen .....	11 196	5 176	6 020	8 677	4 170	4 507	2 519	1 006	1 513
Gymnasien .....	21 519	13 261	8 258	18 995	11 956	7 039	2 524	1 305	1 219
Integrierte Gesamtschulen .....	237	128	109	237	128	109	-	-	-
Freie Waldorfschulen .....	488	208	280	-	-	-	488	208	280
Sonderschulen 3) .....	7 695	2 597	5 098	4 387	1 498	2 889	3 308	1 099	2 209
Abendrealschulen .....	21	13	8	21	13	8	-	-	-
Abendgymnasien .....	25	15	10	23	13	10	2	2	-
Kollegs .....	119	78	41	110	71	39	9	7	2
Zusammen ...	89 249	37 260	51 989	79 365	33 316	46 049	9 884	3 944	5 940
Berlin									
Vorklassen .....	814	29	785	779	28	751	35	1	34
Grundschulen .....	6 905	756	6 149	6 663	720	5 943	242	36	206
Schulartunabhängige Orientierungsstufe .....	4 635	1 012	3 623	4 481	971	3 510	154	41	113
Hauptschulen .....	1 610	632	978	1 579	620	959	31	12	19
Realschulen .....	1 985	707	1 278	1 870	661	1 209	115	46	69
Gymnasien .....	6 333	2 596	3 737	5 979	2 420	3 559	354	176	178
Integrierte Gesamtschulen .....	4 467	1 727	2 740	4 421	1 707	2 714	46	20	26
Freie Waldorfschulen .....	200	85	115	-	-	-	200	85	115
Sonderschulen .....	2 531	470	2 061	2 432	446	1 986	99	24	75
Abendhauptschulen .....	37	15	22	37	15	22	-	-	-
Abendrealschulen .....	27	9	18	25	8	17	2	1	1
Abendgymnasien .....	54	25	29	54	25	29	-	-	-
Kollegs .....	235	95	140	235	95	140	-	-	-
Zusammen ...	29 833	8 158	21 675	28 555	7 716	20 839	1 278	442	836
Brandenburg									
Grundschulen .....	4 187	377	3 810	4 161	373	3 788	26	4	22
Schulartunabhängige Orientierungsstufe .....	4 180	376	3 804	4 162	374	3 788	18	2	16
Realschulen .....	1 384	382	1 002	1 384	382	1 002	-	-	-
Gymnasien .....	4 603	1 587	3 016	4 467	1 523	2 944	136	64	72
Integrierte Gesamtschulen .....	7 948	2 020	5 928	7 915	1 998	5 917	33	22	11
Freie Waldorfschulen .....	98	43	55	-	-	-	98	43	55
Sonderschulen .....	2 898	457	2 441	2 645	412	2 233	253	45	208
Abendrealschulen .....	9	3	6	9	3	6	-	-	-
Abendgymnasien .....	29	10	19	29	10	19	-	-	-
Kollegs .....	29	7	22	29	7	22	-	-	-
Zusammen ...	25 365	5 262	20 103	24 801	5 082	19 719	564	180	384

Fußnoten siehe S. 89.

Statistisches Bundesamt, Arbeitsunterlage zur Fachserie 11, R. 1, 1999/2000

# Allgemeinbildende Schulen 1999/2000

16 Hauptberufliche Lehrkräfte nach Schularten, rechtlichem Status der Schulen und Ländern

Schulart	Hauptberufliche Lehrkräfte *)			Davon an					
	insgesamt	männlich	weiblich	öffentlichen Schulen			privaten Schulen		
				zusammen	männlich	weiblich	zusammen	männlich	weiblich
Bremen									
Vorklassen .....	58	4	54	57	4	53	1	-	1
Schulkindergärten .....	3	-	3	3	-	3	-	-	-
Grundschulen .....	1 471	234	1 237	1 396	215	1 181	75	19	56
Schulartunabhängige Orientierungsstufe .....	835	302	533	781	279	502	54	23	31
Hauptschulen .....	449	236	213	427	217	210	22	19	3
Realschulen .....	417	211	206	392	199	193	25	12	13
Gymnasien .....	1 208	763	445	1 134	718	416	74	45	29
Integrierte Gesamtschulen .....	415	202	213	382	189	193	33	13	20
Freie Waldorfschulen .....	53	33	20	-	-	-	53	33	20
Sonderschulen .....	668	197	471	639	183	456	29	14	15
Abendhauptschulen .....	22	8	14	22	8	14	-	-	-
Abendrealschulen .....	46	18	28	46	18	28	-	-	-
Abendgymnasien .....	78	42	36	78	42	36	-	-	-
Zusammen ...	5 723	2 250	3 473	5 357	2 072	3 285	366	178	188
Hamburg 4) 5)									
Vorklassen .....	133	8	125	133	8	125	-	-	-
Schulkindergärten .....	-	-	-	-	-	-	-	-	-
Grundschulen .....	3 388	471	2 917	3 247	444	2 803	141	27	114
Schulartunabhängige Orientierungsstufe .....	25	8	17	25	8	17	-	-	-
Hauptschulen .....	1 140	486	654	895	379	516	245	107	138
Schularten mit mehreren Bildungsgängen .....	235	90	145	235	90	145	-	-	-
Realschulen .....	617	294	323	611	291	320	6	3	3
Gymnasien .....	3 488	1 948	1 540	3 255	1 832	1 423	233	116	117
Integrierte Gesamtschulen .....	2 961	1 327	1 634	2 931	1 316	1 615	30	11	19
Freie Waldorfschulen .....	229	103	126	-	-	-	229	103	126
Sonderschulen 6) .....	1 267	343	924	1 196	318	878	71	25	46
Abendhauptschulen .....	4	1	3	4	1	3	-	-	-
Abendrealschulen .....	8	3	5	8	3	5	-	-	-
Abendgymnasien .....	50	28	22	50	28	22	-	-	-
Kollegs .....	21	13	8	21	13	8	-	-	-
Zusammen ...	13 566	5 123	8 443	12 611	4 731	7 880	955	392	563
Hessen									
Vorklassen .....	-	-	-	-	-	-	-	-	-
Schulkindergärten .....	437	41	396	434	40	394	3	1	2
Grundschulen 7) .....	13 046	4 019	9 027	12 876	3 974	8 902	170	45	125
Schulartunabhängige Orientierungsstufe .....	2 987	971	2 016	2 970	963	2 007	17	8	9
Hauptschulen .....	2 915	681	2 234	2 910	679	2 231	5	2	3
Realschulen .....	5 533	1 624	3 909	5 387	1 534	3 853	146	90	56
Gymnasien .....	10 714	5 732	4 982	9 103	4 923	4 180	1 611	809	802
Integrierte Gesamtschulen .....	4 480	2 185	2 295	4 369	2 123	2 246	111	62	49
Freie Waldorfschulen .....	288	123	165	-	-	-	288	123	165
Sonderschulen 8) .....	3 430	1 040	2 390	3 003	866	2 137	427	174	253
Abendhauptschulen .....	8	1	7	8	1	7	-	-	-
Abendrealschulen .....	29	9	20	29	9	20	-	-	-
Abendgymnasien .....	230	149	81	223	144	79	7	5	2
Kollegs .....	80	49	31	72	44	28	8	5	3
Zusammen ...	44 177	16 624	27 553	41 384	15 300	26 084	2 793	1 324	1 469
Mecklenburg - Vorpommern 9)									
Vorklassen .....	21	-	21	21	-	21	-	-	-
Schulkindergärten .....	1	-	1	1	-	1	-	-	-
Grundschulen .....	3 903	209	3 694	3 838	204	3 634	65	5	60
Hauptschulen .....	1 212	325	887	1 210	324	886	2	1	1
Schularten mit mehreren Bildungsgängen 10) .....	646	136	510	639	135	504	7	1	6
Realschulen .....	4 554	1 036	3 518	4 541	1 031	3 510	13	5	8
Gymnasien .....	3 650	1 080	2 570	3 552	1 034	2 518	98	46	52
Integrierte Gesamtschulen .....	499	119	380	491	116	375	8	3	5
Freie Waldorfschulen .....	39	12	27	-	-	-	39	12	27
Sonderschulen .....	1 793	244	1 549	1 701	235	1 466	92	9	83
Abendgymnasien .....	23	5	18	23	5	18	-	-	-
Zusammen ...	16 341	3 166	13 175	16 017	3 084	12 933	324	82	242

Fußnoten siehe S. 89.

Statistisches Bundesamt, Arbeitsunterlage zur Fachserie 11, R. 1, 1999/2000

# Allgemeinbildende Schulen 1999/2000

16 Hauptberufliche Lehrkräfte nach Schularten, rechtlichem Status der Schulen und Ländern

Schulart	Hauptberufliche Lehrkräfte *)			Davon an					
	insgesamt	männlich	weiblich	öffentlichen Schulen			privaten Schulen		
				zusammen	männlich	weiblich	zusammen	männlich	weiblich
Niedersachsen									
Vorklassen .....	363	54	309	362	53	309	1	1	-
Schulkindergärten .....	412	16	396	411	16	395	1	-	1
Grundschulen .....	19 473	2 897	16 576	19 439	2 887	16 552	34	10	24
Schulartunabhängige Orientierungsstufe .....	10 058	4 003	6 055	9 694	3 877	5 817	364	126	238
Hauptschulen .....	6 789	3 443	3 346	6 270	3 194	3 076	519	249	270
Schularten mit mehreren Bildungsgängen 11) .....	-	-	-	-	-	-	-	-	-
Realschulen .....	7 031	3 418	3 613	7 012	3 408	3 604	19	10	9
Gymnasien .....	11 584	7 118	4 466	10 191	6 348	3 843	1 393	770	623
Integrierte Gesamtschulen .....	2 183	1 106	1 077	2 093	1 069	1 024	90	37	53
Freie Waldorfschulen .....	438	216	222	-	-	-	438	216	222
Sonderschulen .....	5 339	1 716	3 623	4 780	1 488	3 292	559	228	331
Abendgymnasien .....	70	44	26	70	44	26	-	-	-
Kollegs .....	79	55	24	79	55	24	-	-	-
Zusammen ...	63 819	24 086	39 733	60 401	22 439	37 962	3 418	1 647	1 771
Nordrhein - Westfalen									
Schulkindergärten .....	1 058	44	1 014	1 058	44	1 014	-	-	-
Grundschulen .....	41 465	5 762	35 703	41 245	5 713	35 532	220	49	171
Hauptschulen .....	19 505	8 888	10 617	19 408	8 839	10 569	97	49	48
Realschulen .....	16 713	5 994	10 719	15 596	5 568	10 028	1 117	426	691
Gymnasien .....	34 051	19 424	14 627	28 615	16 400	12 215	5 436	3 024	2 412
Integrierte Gesamtschulen .....	16 128	7 497	8 631	15 598	7 230	8 368	530	267	263
Freie Waldorfschulen .....	1 108	451	657	-	-	-	1 108	451	657
Sonderschulen 12) .....	15 519	4 480	11 039	13 622	3 788	9 834	1 897	692	1 205
Abendrealschulen .....	414	191	223	356	167	189	58	24	34
Abendgymnasien .....	427	252	175	407	240	167	20	12	8
Kollegs .....	589	375	214	445	283	162	144	92	52
Zusammen ...	146 977	53 358	93 619	136 350	48 272	88 078	10 627	5 086	5 541
Rheinland - Pfalz									
Schulkindergärten .....	151	8	143	151	8	143	-	-	-
Grundschulen .....	10 012	1 885	8 127	9 903	1 867	8 036	109	18	91
Hauptschulen .....	4 865	2 341	2 524	4 729	2 291	2 438	136	50	86
Schularten mit mehreren Bildungsgängen 13) .....	1 276	532	744	1 276	532	744	-	-	-
Realschulen .....	3 721	1 429	2 292	3 440	1 340	2 100	281	89	192
Gymnasien .....	7 607	4 401	3 206	6 460	3 829	2 631	1 147	572	575
Integrierte Gesamtschulen .....	964	439	525	964	439	525	-	-	-
Freie Waldorfschulen .....	173	80	93	-	-	-	173	80	93
Sonderschulen 14) .....	2 291	939	1 352	1 984	794	1 190	307	145	162
Abendgymnasien .....	8	4	4	4	2	2	4	2	2
Kollegs .....	45	25	20	27	15	12	18	10	8
Zusammen ...	31 113	12 083	19 030	28 938	11 117	17 821	2 175	966	1 209
Saarland									
Schulkindergärten .....	31	4	27	24	4	20	7	-	7
Grundschulen .....	2 168	668	1 500	2 155	663	1 492	13	5	8
Hauptschulen .....	192	109	83	177	100	77	15	9	6
Schularten mit mehreren Bildungsgängen 15) .....	1 207	589	618	1 173	572	601	34	17	17
Realschulen .....	446	194	252	363	161	202	83	33	50
Gymnasien .....	1 765	1 112	653	1 490	939	551	275	173	102
Integrierte Gesamtschulen .....	712	323	389	712	323	389	-	-	-
Freie Waldorfschulen .....	106	50	56	-	-	-	106	50	56
Sonderschulen 16) .....	769	275	494	675	246	429	94	29	65
Abendrealschulen 17) .....	2	1	1	2	1	1	-	-	-
Abendgymnasien .....	11	9	2	11	9	2	-	-	-
Kollegs 17) .....	-	-	-	-	-	-	-	-	-
Zusammen ...	7 409	3 334	4 075	6 782	3 018	3 764	627	316	311
Sachsen									
Schulkindergärten 11) .....	-	-	-	-	-	-	-	-	-
Grundschulen .....	10 417	511	9 906	10 324	505	9 819	93	6	87
Schularten mit mehreren Bildungsgängen 18) .....	14 015	4 256	9 759	13 936	4 236	9 700	79	20	59
Gymnasien .....	9 161	2 967	6 194	8 928	2 857	6 071	233	110	123
Freie Waldorfschulen .....	90	32	58	-	-	-	90	32	58
Sonderschulen .....	3 765	591	3 174	3 584	553	3 031	181	38	143
Abendrealschulen .....	12	5	7	8	5	3	4	-	4
Abendgymnasien .....	42	17	25	42	17	25	-	-	-
Kollegs .....	41	23	18	41	23	18	-	-	-
Zusammen ...	37 543	8 402	29 141	36 863	8 196	28 667	680	206	474

Fußnoten siehe S. 89.

Statistisches Bundesamt, Arbeitsunterlage zur Fachserie 11, R. 1, 1999/2000



# **Allgemeinbildende Schulen 1999/2000**

16 Hauptberufliche Lehrkräfte nach Schularten, rechtlichem Status der Schulen und Ländern

Schulart	Hauptberufliche Lehrkräfte *)			Davon an					
				öffentlichen Schulen			privaten Schulen		
	insgesamt	männlich	weiblich	zusammen	männlich	weiblich	zusammen	männlich	weiblich
Sachsen - Anhalt									
Schulkindergärten .....	64	3	61	64	3	61	-	-	-
Grundschulen .....	5 918	296	5 622	5 886	296	5 590	32	-	32
Schulartunabhängige Orientierungsstufe .....	4 310	1 106	3 204	4 310	1 106	3 204	-	-	-
Hauptschulen .....	609	156	453	609	156	453	-	-	-
Schularten mit mehreren Bildungsgängen 19) .....	1 588	409	1 179	1 588	409	1 179	-	-	-
Realschulen .....	4 468	1 146	3 322	4 468	1 146	3 322	-	-	-
Gymnasien .....	5 367	1 708	3 659	5 116	1 607	3 509	251	101	150
Integrierte Gesamtschulen .....	123	28	95	123	28	95	-	-	-
Freie Waldorfschulen .....	43	16	27	-	-	-	43	16	27
Sonderschulen .....	2 768	489	2 279	2 743	481	2 262	25	8	17
Abendrealschulen .....	7	2	5	7	2	5	-	-	-
Abendgymnasien .....	21	6	15	21	6	15	-	-	-
Kollegs .....	40	13	27	40	13	27	-	-	-
Zusammen ...	25 326	5 378	19 948	24 975	5 253	19 722	351	125	226
Schleswig - Holstein									
Schulkindergärten .....	126	3	123	125	3	122	1	-	1
Grundschulen .....	6 903	994	5 909	6 651	909	5 742	252	85	167
Hauptschulen .....	2 663	1 255	1 408	2 534	1 201	1 333	129	54	75
Realschulen .....	3 604	1 572	2 032	3 508	1 524	1 984	96	48	48
Gymnasien .....	4 913	2 978	1 935	4 769	2 886	1 883	144	92	52
Integrierte Gesamtschulen .....	1 079	479	600	1 063	469	594	16	10	6
Freie Waldorfschulen .....	330	162	168	-	-	-	330	162	168
Sonderschulen .....	1 742	507	1 235	1 632	464	1 168	110	43	67
Abendrealschulen .....	32	19	13	32	19	13	-	-	-
Abendgymnasien .....	44	25	19	44	25	19	-	-	-
Zusammen ...	21 436	7 994	13 442	20 358	7 500	12 858	1 078	494	584
Thüringen									
Vorklassen 11) .....	-	-	-	-	-	-	-	-	-
Grundschulen .....	6 510	430	6 080	6 465	426	6 039	45	4	41
Schularten mit mehreren Bildungsgängen 20) .....	8 930	2 594	6 336	8 885	2 574	6 311	45	20	25
Gymnasien .....	5 952	1 953	3 999	5 759	1 876	3 883	193	77	116
Integrierte Gesamtschulen .....	183	42	141	183	42	141	-	-	-
Freie Waldorfschulen .....	62	26	36	-	-	-	62	26	36
Sonderschulen .....	2 712	435	2 277	2 395	369	2 026	317	66	251
Kollegs .....	27	11	16	27	11	16	-	-	-
Zusammen ...	24 376	5 491	18 885	23 714	5 298	18 416	662	193	469
Deutschland									
Vorklassen .....	1 389	95	1 294	1 352	93	1 259	37	2	35
Schulkindergärten .....	3 304	150	3 154	2 825	127	2 698	479	23	456
Grundschulen .....	192 659	31 217	161 442	190 310	30 696	159 614	2 349	521	1 828
Schulartunabhängige Orientierungsstufe .....	27 113	7 799	19 314	26 506	7 599	18 907	607	200	407
Hauptschulen .....	72 702	34 660	38 042	70 831	33 824	37 007	1 871	836	1 035
Schularten mit mehreren Bildungsgängen .....	27 897	8 608	19 291	27 732	8 548	19 184	165	58	107
Realschulen .....	74 769	29 470	45 299	69 876	27 505	42 371	4 893	1 965	2 928
Gymnasien .....	152 404	80 675	71 729	136 358	72 142	64 216	16 046	8 533	7 513
Integrierte Gesamtschulen .....	42 747	17 796	24 951	41 850	17 351	24 499	897	445	452
Freie Waldorfschulen .....	5 219	2 386	2 833	-	-	-	5 219	2 386	2 833
Sonderschulen .....	66 117	18 511	47 606	55 242	14 707	40 535	10 875	3 804	7 071
Abendhauptschulen .....	71	25	46	71	25	46	-	-	-
Abendrealschulen .....	616	276	340	543	248	295	73	28	45
Abendgymnasien .....	1 150	645	505	1 079	610	469	71	35	36
Kollegs .....	1 331	753	578	1 128	632	496	203	121	82
Insgesamt ...	669 488	233 064	436 424	625 703	214 107	411 596	43 785	18 957	24 828

\*) Definition siehe Erläuterungen S. 10.

1) Grundschulförderklassen und Sonderschulkindergärten.

2) Nach Schularten geschätzt, Nachweis erfolgte zusammen.

3) Einschl. heilpädagogischer Unterrichtshilfen.

4) Angaben von 1996/97.

5) Ohne pädagogische Unterrichtshilfen.

6) Einschl. Schulkindergärten an Sonderschulen.

7) Einschl. Vorklassen.

8) Einschl. Sonderschulzweige der Gesamtschulen.

9) Angaben (außer Freien Waldorfschulen und den Abendgymnasien) nach Schularten geschätzt.

10) Bildungsgangübergreifende Klassen.

11) Kein Nachweis vorhanden.

12) Einschl. Sonderschulzweige der Freien Waldorfschulen.

13) Regionale Schulen und Duale Oberschulen.

14) Einschl. Lehrkräfte an Ambulatorien.

15) Sekundarschulen und Erweiterte Realschulen.

16) Einschl. Lehrkräfte für den Krankenhaus- und Hausunterricht.

17) Personalunion.

18) Mittelschulen.

19) Kombinierte Klassen an Sekundarschulen.

20) Regelschulen.

# Allgemeinbildende Schulen 1999/2000

16 Hauptberufliche Lehrkräfte nach Schularten, rechtlichem Status der Schulen und Ländern

## 16.1 Vollzeitbeschäftigte Lehrkräfte

Schulart	Vollzeitbeschäftigte Lehrkräfte			Davon an					
	insgesamt	männlich	weiblich	öffentlichen Schulen			privaten Schulen		
				zusammen	männlich	weiblich	zusammen	männlich	weiblich
<b>Baden - Württemberg</b>									
Schulkindergärten 1) .....	674	24	650	331	7	324	343	17	326
Grundschulen 2) .....	12 317	5 882	6 435	12 206	5 799	6 407	111	83	28
Schulartunabhängige Orientierungsstufe .....	9	6	3	9	6	3	-	-	-
Hauptschulen 2) .....	6 594	4 571	2 023	6 502	4 522	1 980	92	49	43
Realschulen .....	7 367	5 220	2 147	7 139	5 096	2 043	228	124	104
Gymnasien .....	12 457	9 959	2 498	11 369	9 193	2 176	1 088	766	322
Integrierte Gesamtschulen .....	224	149	75	224	149	75	-	-	-
Freie Waldorfschulen .....	1 039	634	405	-	-	-	1 039	634	405
Sonderschulen .....	6 778	3 222	3 556	4 672	2 255	2 417	2 106	967	1 139
Abendrealschulen .....	-	-	-	-	-	-	-	-	-
Abendgymnasien .....	-	-	-	-	-	-	-	-	-
Kollegs .....	3	1	2	-	-	-	3	1	2
<b>Zusammen ...</b>	<b>47 462</b>	<b>29 668</b>	<b>17 794</b>	<b>42 452</b>	<b>27 027</b>	<b>15 425</b>	<b>5 010</b>	<b>2 641</b>	<b>2 369</b>
<b>Bayern</b>									
Grundschulen .....	13 587	4 244	9 343	13 339	4 165	9 174	248	79	169
Schulartunabhängige Orientierungsstufe .....	22	10	12	22	10	12	-	-	-
Hauptschulen .....	14 985	10 326	4 659	14 704	10 166	4 538	281	160	121
Realschulen .....	7 270	4 616	2 654	5 822	3 771	2 051	1 448	845	603
Gymnasien .....	15 193	11 641	3 552	13 528	10 541	2 987	1 665	1 100	565
Integrierte Gesamtschulen .....	179	119	60	179	119	60	-	-	-
Freie Waldorfschulen .....	200	120	80	-	-	-	200	120	80
Sonderschulen 3) .....	5 001	2 346	2 655	2 916	1 368	1 548	2 085	978	1 107
Abendrealschulen .....	11	9	2	11	9	2	-	-	-
Abendgymnasien .....	16	11	5	16	11	5	-	-	-
Kollegs .....	92	70	22	84	63	21	8	7	1
<b>Zusammen ...</b>	<b>56 556</b>	<b>33 512</b>	<b>23 044</b>	<b>50 621</b>	<b>30 223</b>	<b>20 398</b>	<b>5 935</b>	<b>3 289</b>	<b>2 646</b>
<b>Berlin</b>									
Vorklassen .....	775	27	748	746	27	719	29	-	29
Grundschulen .....	5 111	669	4 442	4 987	643	4 344	124	26	98
Schulartunabhängige Orientierungsstufe .....	3 628	908	2 720	3 545	876	2 669	83	32	51
Hauptschulen .....	1 235	547	688	1 224	539	685	11	8	3
Realschulen .....	1 599	638	961	1 541	603	938	58	35	23
Gymnasien .....	4 796	2 258	2 538	4 562	2 114	2 448	234	144	90
Integrierte Gesamtschulen .....	3 790	1 569	2 221	3 766	1 553	2 213	24	16	8
Freie Waldorfschulen .....	98	48	50	-	-	-	98	48	50
Sonderschulen .....	1 859	381	1 478	1 784	361	1 423	75	20	55
Abendhauptschulen .....	20	8	12	20	8	12	-	-	-
Abendrealschulen .....	11	5	6	11	5	6	-	-	-
Abendgymnasien .....	45	23	22	45	23	22	-	-	-
Kollegs .....	146	73	73	146	73	73	-	-	-
<b>Zusammen ...</b>	<b>23 113</b>	<b>7 154</b>	<b>15 959</b>	<b>22 377</b>	<b>6 825</b>	<b>15 552</b>	<b>736</b>	<b>329</b>	<b>407</b>
<b>Brandenburg</b>									
Grundschulen .....	939	159	780	921	157	764	18	2	16
Schulartunabhängige Orientierungsstufe .....	933	158	775	921	157	764	12	1	11
Realschulen .....	1 012	289	723	1 012	289	723	-	-	-
Gymnasien .....	3 716	1 374	2 342	3 624	1 332	2 292	92	42	50
Integrierte Gesamtschulen .....	5 620	1 576	4 044	5 592	1 559	4 033	28	17	11
Freie Waldorfschulen .....	55	26	29	-	-	-	55	26	29
Sonderschulen .....	2 025	326	1 699	1 796	284	1 512	229	42	187
Abendrealschulen .....	7	2	5	7	2	5	-	-	-
Abendgymnasien .....	22	8	14	22	8	14	-	-	-
Kollegs .....	26	5	21	26	5	21	-	-	-
<b>Zusammen ...</b>	<b>14 355</b>	<b>3 923</b>	<b>10 432</b>	<b>13 921</b>	<b>3 793</b>	<b>10 128</b>	<b>434</b>	<b>130</b>	<b>304</b>

Fußnoten siehe S. 93.

Statistisches Bundesamt, Arbeitsunterlage zur Fachserie 11, R. 1, 1999/2000

# **Allgemeinbildende Schulen 1999/2000**

16 Hauptberufliche Lehrkräfte nach Schularten, rechtlichem Status der Schulen und Ländern

## **16.1 Vollzeitbeschäftigte Lehrkräfte**

Schulart	Vollzeitbeschäftigte Lehrkräfte			Davon an					
				öffentlichen Schulen			privaten Schulen		
	insgesamt	männlich	weiblich	zusammen	männlich	weiblich	zusammen	männlich	weiblich
Bremen									
Vorklassen .....	30	3	27	30	3	27	-	-	-
Schulkindergärten .....	1	-	1	1	-	1	-	-	-
Grundschulen .....	699	185	514	654	167	487	45	18	27
Schulartunabhängige Orientierungsstufe .....	489	251	238	450	230	220	39	21	18
Hauptschulen .....	304	200	104	283	181	102	21	19	2
Realschulen .....	273	180	93	257	170	87	16	10	6
Gymnasien .....	865	658	207	819	621	198	46	37	9
Integrierte Gesamtschulen .....	272	168	104	252	155	97	20	13	7
Freie Waldorfschulen .....	48	32	16	-	-	-	48	32	16
Sonderschulen .....	439	172	267	417	158	259	22	14	8
Abendhauptschulen .....	16	7	9	16	7	9	-	-	-
Abendrealschulen .....	30	18	12	30	18	12	-	-	-
Abendgymnasien .....	51	34	17	51	34	17	-	-	-
Zusammen ...	3 517	1 908	1 609	3 260	1 744	1 516	257	164	93
Hamburg 4) 5)									
Vorklassen .....	70	7	63	70	7	63	-	-	-
Schulkindergärten .....	-	-	-	-	-	-	-	-	-
Grundschulen .....	1 390	371	1 019	1 318	346	972	72	25	47
Schulartunabhängige Orientierungsstufe .....	17	7	10	17	7	10	-	-	-
Hauptschulen .....	742	424	318	582	330	252	160	94	66
Schularten mit mehreren Bildungsgängen .....	142	75	67	142	75	67	-	-	-
Realschulen .....	421	254	167	415	251	164	6	3	3
Gymnasien .....	2 119	1 539	580	1 961	1 441	520	158	98	60
Integrierte Gesamtschulen .....	1 799	1 064	735	1 776	1 054	722	23	10	13
Freie Waldorfschulen .....	161	87	74	-	-	-	161	87	74
Sonderschulen 6) .....	797	295	502	750	274	476	47	21	26
Abendhauptschulen .....	4	1	3	4	1	3	-	-	-
Abendrealschulen .....	8	3	5	8	3	5	-	-	-
Abendgymnasien .....	42	26	16	42	26	16	-	-	-
Kollegs .....	12	12	-	12	12	-	-	-	-
Zusammen ...	7 724	4 165	3 559	7 097	3 827	3 270	627	338	289
Hessen									
Vorklassen .....	-	-	-	-	-	-	-	-	-
Schulkindergärten .....	437	41	396	434	40	394	3	1	2
Grundschulen 7) .....	8 258	3 677	4 581	8 149	3 639	4 510	109	38	71
Schulartunabhängige Orientierungsstufe .....	1 918	856	1 062	1 907	849	1 058	11	7	4
Hauptschulen .....	1 892	614	1 278	1 888	612	1 276	4	2	2
Realschulen .....	3 460	1 360	2 100	3 390	1 323	2 067	70	37	33
Gymnasien .....	7 100	5 054	2 046	6 006	4 325	1 681	1 094	729	365
Integrierte Gesamtschulen .....	3 178	1 955	1 223	3 117	1 916	1 201	61	39	22
Freie Waldorfschulen .....	195	110	85	-	-	-	195	110	85
Sonderschulen 8) .....	2 506	937	1 569	2 200	791	1 409	306	146	160
Abendhauptschulen .....	6	-	6	6	-	6	-	-	-
Abendrealschulen .....	12	6	6	12	6	6	-	-	-
Abendgymnasien .....	183	136	47	180	134	46	3	2	1
Kollegs .....	43	32	11	40	30	10	3	2	1
Zusammen ...	29 188	14 778	14 410	27 329	13 665	13 664	1 859	1 113	746
Mecklenburg - Vorpommern 9)									
Vorklassen .....	10	-	10	10	-	10	-	-	-
Schulkindergärten .....	1	-	1	1	-	1	-	-	-
Grundschulen .....	2 011	164	1 847	1 974	160	1 814	37	4	33
Hauptschulen .....	1 019	295	724	1 017	294	723	2	1	1
Schularten mit mehreren Bildungsgängen 10) .....	505	122	383	502	121	381	3	1	2
Realschulen .....	3 722	951	2 771	3 710	946	2 764	12	5	7
Gymnasien .....	3 254	1 030	2 224	3 171	988	2 183	83	42	41
Integrierte Gesamtschulen .....	444	113	331	439	110	329	5	3	2
Freie Waldorfschulen .....	9	4	5	-	-	-	9	4	5
Sonderschulen .....	1 546	225	1 321	1 462	218	1 244	84	7	77
Abendgymnasien .....	15	4	11	15	4	11	-	-	-
Zusammen ...	12 536	2 908	9 628	12 301	2 841	9 460	235	67	168

Fußnoten siehe S. 93.

Statistisches Bundesamt, Arbeitsunterlage zur Fachserie 11, R. 1, 1999/2000

# Allgemeinbildende Schulen 1999/2000

16 Hauptberufliche Lehrkräfte nach Schularten, rechtlichem Status der Schulen und Ländern

## 16.1 Vollzeitbeschäftigte Lehrkräfte

Schulart	Vollzeitbeschäftigte Lehrkräfte			Davon an					
	insgesamt	männlich	weiblich	öffentlichen Schulen			privaten Schulen		
				zusammen	männlich	weiblich	zusammen	männlich	weiblich
<b>Niedersachsen</b>									
Vorklassen .....	142	43	99	141	42	99	1	1	-
Schulkindergärten .....	152	12	140	152	12	140	-	-	-
Grundschulen .....	7 572	2 277	5 295	7 561	2 273	5 288	11	4	7
Schulartenunabhängige Orientierungsstufe .....	5 604	3 270	2 334	5 401	3 150	2 251	203	120	83
Hauptschulen .....	4 308	2 849	1 459	3 993	2 633	1 360	315	216	99
Schularten mit mehreren Bildungsgängen 11) .....	-	-	-	-	-	-	-	-	-
Realschulen .....	4 125	2 766	1 359	4 114	2 759	1 355	11	7	4
Gymnasien .....	7 715	5 908	1 807	6 753	5 251	1 502	962	657	305
Integrierte Gesamtschulen .....	1 353	867	486	1 331	856	475	22	11	11
Freie Waldorfschulen .....	276	175	101	-	-	-	276	175	101
Sonderschulen .....	3 082	1 371	1 711	2 686	1 175	1 511	396	196	200
Abendgymnasien .....	46	35	11	46	35	11	-	-	-
Kollegs .....	55	43	12	55	43	12	-	-	-
<b>Zusammen ...</b>	<b>34 430</b>	<b>19 616</b>	<b>14 814</b>	<b>32 233</b>	<b>18 229</b>	<b>14 004</b>	<b>2 197</b>	<b>1 387</b>	<b>810</b>
<b>Nordrhein - Westfalen</b>									
Schulkindergärten .....	726	43	683	726	43	683	-	-	-
Grundschulen .....	22 163	5 327	16 836	22 086	5 293	16 793	77	34	43
Hauptschulen .....	14 389	8 268	6 121	14 326	8 231	6 095	63	37	26
Realschulen .....	10 562	5 508	5 054	9 898	5 133	4 765	664	375	289
Gymnasien .....	24 537	17 532	7 005	20 654	14 817	5 837	3 883	2 715	1 168
Integrierte Gesamtschulen .....	11 460	6 651	4 809	11 128	6 431	4 697	332	220	112
Freie Waldorfschulen .....	453	287	166	-	-	-	453	287	166
Sonderschulen 12) .....	10 858	4 105	6 753	9 482	3 488	5 994	1 376	617	759
Abendrealschulen .....	272	160	112	244	147	97	28	13	15
Abendgymnasien .....	332	226	106	316	215	101	16	11	5
Kollegs .....	474	351	123	359	263	96	115	88	27
<b>Zusammen ...</b>	<b>96 226</b>	<b>48 458</b>	<b>47 768</b>	<b>89 219</b>	<b>44 061</b>	<b>45 158</b>	<b>7 007</b>	<b>4 397</b>	<b>2 610</b>
<b>Rheinland - Pfalz</b>									
Schulkindergärten .....	53	5	48	53	5	48	-	-	-
Grundschulen .....	5 505	1 689	3 816	5 445	1 673	3 772	60	16	44
Hauptschulen .....	3 432	2 062	1 370	3 344	2 017	1 327	88	45	43
Schularten mit mehreren Bildungsgängen 13) .....	741	423	318	741	423	318	-	-	-
Realschulen .....	2 154	1 178	976	2 016	1 105	911	138	73	65
Gymnasien .....	4 899	3 686	1 213	4 145	3 194	951	754	492	262
Integrierte Gesamtschulen .....	491	301	190	491	301	190	-	-	-
Freie Waldorfschulen .....	106	57	49	-	-	-	106	57	49
Sonderschulen 14) .....	1 534	851	683	1 311	720	591	223	131	92
Abendgymnasien .....	5	3	2	2	1	1	3	2	1
Kollegs .....	31	24	7	19	15	4	12	9	3
<b>Zusammen ...</b>	<b>18 951</b>	<b>10 279</b>	<b>8 672</b>	<b>17 567</b>	<b>9 454</b>	<b>8 113</b>	<b>1 384</b>	<b>825</b>	<b>559</b>
<b>Saarland</b>									
Schulkindergärten .....	21	4	17	14	4	10	7	-	7
Grundschulen .....	1 170	605	565	1 161	602	559	9	3	6
Hauptschulen .....	152	107	45	138	98	40	14	9	5
Schularten mit mehreren Bildungsgängen 15) .....	839	528	311	814	512	302	25	16	9
Realschulen .....	321	184	137	267	152	115	54	32	22
Gymnasien .....	1 280	985	295	1 062	817	245	218	168	50
Integrierte Gesamtschulen .....	497	279	218	497	279	218	-	-	-
Freie Waldorfschulen .....	78	49	29	-	-	-	78	49	29
Sonderschulen 16) .....	584	258	326	510	230	280	74	28	46
Abendrealschulen 17) .....	-	-	-	-	-	-	-	-	-
Abendgymnasien .....	6	6	-	6	6	-	-	-	-
Kollegs 17) .....	-	-	-	-	-	-	-	-	-
<b>Zusammen ...</b>	<b>4 948</b>	<b>3 005</b>	<b>1 943</b>	<b>4 469</b>	<b>2 700</b>	<b>1 769</b>	<b>479</b>	<b>305</b>	<b>174</b>
<b>Sachsen</b>									
Schulkindergärten 11) .....	-	-	-	-	-	-	-	-	-
Grundschulen .....	1 660	224	1 436	1 617	221	1 396	43	3	40
Schularten mit mehreren Bildungsgängen 18) .....	8 375	3 148	5 227	8 334	3 135	5 199	41	13	28
Gymnasien .....	8 325	2 856	5 469	8 155	2 766	5 389	170	90	80
Freie Waldorfschulen .....	67	27	40	-	-	-	67	27	40
Sonderschulen .....	3 380	544	2 836	3 251	514	2 737	129	30	99
Abendrealschulen .....	7	2	5	3	2	1	4	-	4
Abendgymnasien .....	36	15	21	36	15	21	-	-	-
Kollegs .....	38	23	15	38	23	15	-	-	-
<b>Zusammen ...</b>	<b>21 888</b>	<b>6 839</b>	<b>15 049</b>	<b>21 434</b>	<b>6 676</b>	<b>14 758</b>	<b>454</b>	<b>163</b>	<b>291</b>

Fußnoten siehe S. 93.

Statistisches Bundesamt, Arbeitsunterlage zur Fachserie 11, R. 1, 1999/2000

# **Allgemeinbildende Schulen 1999/2000**

16 Hauptberufliche Lehrkräfte nach Schularten, rechtlichem Status der Schulen und Ländern

## **16.1 Vollzeitbeschäftigte Lehrkräfte**

Schulart	Vollzeitbeschäftigte Lehrkräfte			Davon an					
	insgesamt	männlich	weiblich	öffentlichen Schulen			privaten Schulen		
				zusammen	männlich	weiblich	zusammen	männlich	weiblich
<b>Sachsen - Anhalt</b>									
Schulkindergärten .....	59	3	56	59	3	56	-	-	-
Grundschulen .....	5 440	284	5 156	5 422	284	5 138	18	-	18
Schulartunabhängige Orientierungsstufe .....	4 027	1 058	2 969	4 027	1 058	2 969	-	-	-
Hauptschulen .....	569	149	420	569	149	420	-	-	-
Schularten mit mehreren Bildungsgängen 19) .....	1 484	391	1 093	1 484	391	1 093	-	-	-
Realschulen .....	4 174	1 096	3 078	4 174	1 096	3 078	-	-	-
Gymnasien .....	5 064	1 632	3 432	4 882	1 548	3 334	182	84	98
Integrierte Gesamtschulen .....	112	27	85	112	27	85	-	-	-
Freie Waldorfschulen .....	37	16	21	-	-	-	37	16	21
Sonderschulen .....	2 630	465	2 165	2 611	460	2 151	19	5	14
Abendrealschulen .....	7	2	5	7	2	5	-	-	-
Abendgymnasien .....	20	6	14	20	6	14	-	-	-
Kollegs .....	40	13	27	40	13	27	-	-	-
<b>Zusammen ...</b>	<b>23 663</b>	<b>5 142</b>	<b>18 521</b>	<b>23 407</b>	<b>5 037</b>	<b>18 370</b>	<b>256</b>	<b>105</b>	<b>151</b>
<b>Schleswig - Holstein</b>									
Schulkindergärten .....	45	3	42	44	3	41	1	-	1
Grundschulen .....	3 075	867	2 208	2 862	786	2 076	213	81	132
Hauptschulen .....	1 885	1 126	759	1 762	1 072	690	123	54	69
Realschulen .....	2 162	1 388	774	2 083	1 347	736	79	41	38
Gymnasien .....	3 376	2 593	783	3 251	2 505	746	125	88	37
Integrierte Gesamtschulen .....	708	407	301	693	397	296	15	10	5
Freie Waldorfschulen .....	206	135	71	-	-	-	206	135	71
Sonderschulen .....	1 174	456	718	1 085	417	668	89	39	50
Abendrealschulen .....	23	17	6	23	17	6	-	-	-
Abendgymnasien .....	30	23	7	30	23	7	-	-	-
<b>Zusammen ...</b>	<b>12 684</b>	<b>7 015</b>	<b>5 669</b>	<b>11 833</b>	<b>6 567</b>	<b>5 266</b>	<b>851</b>	<b>448</b>	<b>403</b>
<b>Thüringen</b>									
Vorklassen 11) .....	-	-	-	-	-	-	-	-	-
Grundschulen .....	1 569	219	1 350	1 543	215	1 328	26	4	22
Schularten mit mehreren Bildungsgängen 20) .....	2 759	1 253	1 506	2 733	1 239	1 494	26	14	12
Gymnasien .....	2 061	991	1 070	1 925	923	1 002	136	68	68
Integrierte Gesamtschulen .....	43	16	27	43	16	27	-	-	-
Freie Waldorfschulen .....	46	21	25	-	-	-	46	21	25
Sonderschulen .....	1 108	243	865	802	177	625	306	66	240
Kollegs .....	14	9	5	14	9	5	-	-	-
<b>Zusammen ...</b>	<b>7 600</b>	<b>2 752</b>	<b>4 848</b>	<b>7 060</b>	<b>2 579</b>	<b>4 481</b>	<b>540</b>	<b>173</b>	<b>367</b>
<b>Deutschland</b>									
Vorklassen .....	1 027	80	947	997	79	918	30	1	29
Schulkindergärten .....	2 169	135	2 034	1 815	117	1 698	354	18	336
Grundschulen .....	92 466	26 843	65 623	91 245	26 423	64 822	1 221	420	801
Schulartunabhängige Orientierungsstufe .....	16 647	6 524	10 123	16 299	6 343	9 956	348	181	167
Hauptschulen .....	51 506	31 538	19 968	50 332	30 844	19 488	1 174	694	480
Schularten mit mehreren Bildungsgängen .....	14 845	5 940	8 905	14 750	5 896	8 854	95	44	51
Realschulen .....	48 622	25 628	22 994	45 838	24 041	21 797	2 784	1 587	1 197
Gymnasien .....	106 757	69 696	37 061	95 867	62 376	33 491	10 890	7 320	3 570
Integrierte Gesamtschulen .....	30 170	15 261	14 909	29 640	14 922	14 718	530	339	191
Freie Waldorfschulen .....	3 074	1 828	1 246	-	-	-	3 074	1 828	1 246
Sonderschulen .....	45 301	16 197	29 104	37 735	12 890	24 845	7 566	3 307	4 259
Abendhauptschulen .....	46	16	30	46	16	30	-	-	-
Abendrealschulen .....	388	224	164	356	211	145	32	13	19
Abendgymnasien .....	849	556	293	827	541	286	22	15	7
Kollegs .....	974	656	318	833	549	284	141	107	34
<b>Insgesamt ...</b>	<b>414 841</b>	<b>201 122</b>	<b>213 719</b>	<b>386 580</b>	<b>185 248</b>	<b>201 332</b>	<b>28 261</b>	<b>15 874</b>	<b>12 387</b>

- 1) Grundschulförderklassen und Sonderschulkindergärten.
- 2) Nach Schularten geschätzt, Nachweis erfolgte zusammen.
- 3) Einschl. heilpädagogischer Unterrichtshilfen.
- 4) Angaben von 1996/97.
- 5) Ohne pädagogische Unterrichtshilfen.
- 6) Einschl. Schulkindergärten an Sonderschulen.
- 7) Einschl. Vorklassen.
- 8) Einschl. Sonderschulzweige der Gesamtschulen.
- 9) Angaben (außer Freien Waldorfschulen und den Abendgymnasien) nach Schularten geschätzt.
- 10) Bildungsgangübergreifende Klassen.

- 11) Kein Nachweis vorhanden.
- 12) Einschl. Sonderschulzweige der Freien Waldorfschulen.
- 13) Regionale Schulen und Duale Oberschulen.
- 14) Einschl. Lehrkräfte an Ambulatorien.
- 15) Sekundarschulen und Erweiterte Realschulen.
- 16) Einschl. Lehrkräfte für den Krankenhaus- und Hausunterricht.
- 17) Personalunion.
- 18) Mittelschulen.
- 19) Kombinierte Klassen an Sekundarschulen.
- 20) Regelschulen.

# Allgemeinbildende Schulen 1999/2000

16 Hauptberufliche Lehrkräfte nach Schularten, rechtlichem Status der Schulen und Ländern

## 16.2 Teilzeitbeschäftigte Lehrkräfte

Schulart	Teilzeitbeschäftigte Lehrkräfte			Davon an					
	insgesamt	männlich	weiblich	öffentlichen Schulen			privaten Schulen		
				zusammen	männlich	weiblich	zusammen	männlich	weiblich
<b>Baden - Württemberg</b>									
Schulkindergärten 1) .....	347	7	340	223	2	221	124	5	119
Grundschulen 2) .....	17 046	1 161	15 885	16 873	1 142	15 731	173	19	154
Schulartunabhängige Orientierungsstufe .....	19	2	17	19	2	17	-	-	-
Hauptschulen 2) .....	3 795	431	3 364	3 703	407	3 296	92	24	68
Realschulen .....	5 733	1 067	4 666	5 488	994	4 494	245	73	172
Gymnasien .....	8 032	2 088	5 944	7 176	1 801	5 375	856	287	569
Integrierte Gesamtschulen .....	144	25	119	144	25	119	-	-	-
Freie Waldorfschulen .....	435	112	323	-	-	-	435	112	323
Sonderschulen .....	4 152	509	3 643	3 152	311	2 841	1 000	198	802
Abendrealschulen .....	9	3	6	-	-	-	9	3	6
Abendgymnasien .....	38	14	24	-	-	-	38	14	24
Kollegs .....	23	8	15	2	2	-	21	6	15
<b>Zusammen ...</b>	<b>39 773</b>	<b>5 427</b>	<b>34 346</b>	<b>36 780</b>	<b>4 686</b>	<b>32 094</b>	<b>2 993</b>	<b>741</b>	<b>2 252</b>
<b>Bayern</b>									
Grundschulen .....	13 943	421	13 522	13 643	394	13 249	300	27	273
Schulartunabhängige Orientierungsstufe .....	33	3	30	33	3	30	-	-	-
Hauptschulen .....	5 379	780	4 599	5 174	729	4 445	205	51	154
Realschulen .....	3 926	560	3 366	2 855	399	2 456	1 071	161	910
Gymnasien .....	6 326	1 620	4 706	5 467	1 415	4 052	859	205	654
Integrierte Gesamtschulen .....	58	9	49	58	9	49	-	-	-
Freie Waldorfschulen .....	288	88	200	-	-	-	288	88	200
Sonderschulen 3) .....	2 694	251	2 443	1 471	130	1 341	1 223	121	1 102
Abendrealschulen .....	10	4	6	10	4	6	-	-	-
Abendgymnasien .....	9	4	5	7	2	5	2	2	-
Kollegs .....	27	8	19	26	8	18	1	-	1
<b>Zusammen ...</b>	<b>32 693</b>	<b>3 748</b>	<b>28 945</b>	<b>28 744</b>	<b>3 093</b>	<b>25 651</b>	<b>3 949</b>	<b>655</b>	<b>3 294</b>
<b>Berlin</b>									
Vorklassen .....	39	2	37	33	1	32	6	1	5
Grundschulen .....	1 794	87	1 707	1 676	77	1 599	118	10	108
Schulartunabhängige Orientierungsstufe .....	1 007	104	903	936	95	841	71	9	62
Hauptschulen .....	375	85	290	355	81	274	20	4	16
Realschulen .....	386	69	317	329	58	271	57	11	46
Gymnasien .....	1 537	338	1 199	1 417	306	1 111	120	32	88
Integrierte Gesamtschulen .....	677	158	519	655	154	501	22	4	18
Freie Waldorfschulen .....	102	37	65	-	-	-	102	37	65
Sonderschulen .....	672	89	583	648	85	563	24	4	20
Abendhauptschulen .....	17	7	10	17	7	10	-	-	-
Abendrealschulen .....	16	4	12	14	3	11	2	1	1
Abendgymnasien .....	9	2	7	9	2	7	-	-	-
Kollegs .....	89	22	67	89	22	67	-	-	-
<b>Zusammen ...</b>	<b>6 720</b>	<b>1 004</b>	<b>5 716</b>	<b>6 178</b>	<b>891</b>	<b>5 287</b>	<b>542</b>	<b>113</b>	<b>429</b>
<b>Brandenburg</b>									
Grundschulen .....	3 248	218	3 030	3 240	216	3 024	8	2	6
Schulartunabhängige Orientierungsstufe .....	3 247	218	3 029	3 241	217	3 024	6	1	5
Realschulen .....	372	93	279	372	93	279	-	-	-
Gymnasien .....	887	213	674	843	191	652	44	22	22
Integrierte Gesamtschulen .....	2 328	444	1 884	2 323	439	1 884	5	5	-
Freie Waldorfschulen .....	43	17	26	-	-	-	43	17	26
Sonderschulen .....	873	131	742	849	128	721	24	3	21
Abendrealschulen .....	2	1	1	2	1	1	-	-	-
Abendgymnasien .....	7	2	5	7	2	5	-	-	-
Kollegs .....	3	2	1	3	2	1	-	-	-
<b>Zusammen ...</b>	<b>11 010</b>	<b>1 339</b>	<b>9 671</b>	<b>10 880</b>	<b>1 289</b>	<b>9 591</b>	<b>130</b>	<b>50</b>	<b>80</b>

Fußnoten siehe S. 97.

Statistisches Bundesamt, Arbeitsunterlage zur Fachserie 11, R. 1, 1999/2000

# Allgemeinbildende Schulen 1999/2000

16 Hauptberufliche Lehrkräfte nach Schularten, rechtlichem Status der Schulen und Ländern

## 16.2 Teilzeitbeschäftigte Lehrkräfte

Schulart	Teilzeitbeschäftigte Lehrkräfte			Davon an					
				öffentlichen Schulen			privaten Schulen		
	insgesamt	männlich	weiblich	zusammen	männlich	weiblich	zusammen	männlich	weiblich
Bremen									
Vorklassen .....	28	1	27	27	1	26	1	-	1
Schulkindergärten .....	2	-	2	2	-	2	-	-	-
Grundschulen .....	772	49	723	742	48	694	30	1	29
Schulartunabhängige Orientierungsstufe .....	346	51	295	331	49	282	15	2	13
Hauptschulen .....	145	36	109	144	36	108	1	-	1
Realschulen .....	144	31	113	135	29	106	9	2	7
Gymnasien .....	343	105	238	315	97	218	28	8	20
Integrierte Gesamtschulen .....	143	34	109	130	34	96	13	-	13
Freie Waldorfschulen .....	5	1	4	-	-	-	5	1	4
Sonderschulen .....	229	25	204	222	25	197	7	-	7
Abendhauptschulen .....	6	1	5	6	1	5	-	-	-
Abendrealschulen .....	16	-	16	16	-	16	-	-	-
Abendgymnasien .....	27	8	19	27	8	19	-	-	-
Zusammen ...	2 206	342	1 864	2 097	328	1 769	109	14	95
Hamburg 4) 5)									
Vorklassen .....	63	1	62	63	1	62	-	-	-
Schulkindergärten .....	-	-	-	-	-	-	-	-	-
Grundschulen .....	1 998	100	1 898	1 929	98	1 831	69	2	67
Schulartunabhängige Orientierungsstufe .....	8	1	7	8	1	7	-	-	-
Hauptschulen .....	398	62	336	313	49	264	85	13	72
Schularten mit mehreren Bildungsgängen .....	93	15	78	93	15	78	-	-	-
Realschulen .....	196	40	156	196	40	156	-	-	-
Gymnasien .....	1 369	409	960	1 294	391	903	75	18	57
Integrierte Gesamtschulen .....	1 162	263	899	1 155	262	893	7	1	6
Freie Waldorfschulen .....	68	16	52	-	-	-	68	16	52
Sonderschulen 6) .....	470	48	422	446	44	402	24	4	20
Abendhauptschulen .....	-	-	-	-	-	-	-	-	-
Abendrealschulen .....	-	-	-	-	-	-	-	-	-
Abendgymnasien .....	8	2	6	8	2	6	-	-	-
Kollegs .....	9	1	8	9	1	8	-	-	-
Zusammen ...	5 842	958	4 884	5 514	904	4 610	328	54	274
Hessen									
Vorklassen .....	-	-	-	-	-	-	-	-	-
Schulkindergärten .....	-	-	-	-	-	-	-	-	-
Grundschulen 7) .....	4 788	342	4 446	4 727	335	4 392	61	7	54
Schulartunabhängige Orientierungsstufe .....	1 069	115	954	1 063	114	949	6	1	5
Hauptschulen .....	1 023	67	956	1 022	67	955	1	-	1
Realschulen .....	2 073	264	1 809	1 997	211	1 786	76	53	23
Gymnasien .....	3 614	678	2 936	3 097	598	2 499	517	80	437
Integrierte Gesamtschulen .....	1 302	230	1 072	1 252	207	1 045	50	23	27
Freie Waldorfschulen .....	93	13	80	-	-	-	93	13	80
Sonderschulen 8) .....	924	103	821	803	75	728	121	28	93
Abendhauptschulen .....	2	1	1	2	1	1	-	-	-
Abendrealschulen .....	17	3	14	17	3	14	-	-	-
Abendgymnasien .....	47	13	34	43	10	33	4	3	1
Kollegs .....	37	17	20	32	14	18	5	3	2
Zusammen ...	14 989	1 846	13 143	14 055	1 635	12 420	934	211	723
Mecklenburg - Vorpommern 9)									
Vorklassen .....	11	-	11	11	-	11	-	-	-
Schulkindergärten .....	-	-	-	-	-	-	-	-	-
Grundschulen .....	1 892	45	1 847	1 864	44	1 820	28	1	27
Hauptschulen .....	193	30	163	193	30	163	-	-	-
Schularten mit mehreren Bildungsgängen 10) .....	141	14	127	137	14	123	4	-	4
Realschulen .....	832	85	747	831	85	746	1	-	1
Gymnasien .....	396	50	346	381	46	335	15	4	11
Integrierte Gesamtschulen .....	55	6	49	52	6	46	3	-	3
Freie Waldorfschulen .....	30	8	22	-	-	-	30	8	22
Sonderschulen .....	247	19	228	239	17	222	8	2	6
Abendgymnasien .....	8	1	7	8	1	7	-	-	-
Zusammen ...	3 805	258	3 547	3 716	243	3 473	89	15	74

Fußnoten siehe S. 97.

Statistisches Bundesamt, Arbeitsunterlage zur Fachserie 11, R. 1, 1999/2000

# Allgemeinbildende Schulen 1999/2000

16 Hauptberufliche Lehrkräfte nach Schularten, rechtlichem Status der Schulen und Ländern

## 16.2 Teilzeitbeschäftigte Lehrkräfte

Schulart	Teilzeitbeschäftigte Lehrkräfte			Davon an					
	insgesamt	männlich	weiblich	öffentlichen Schulen			privaten Schulen		
				zusammen	männlich	weiblich	zusammen	männlich	weiblich
Niedersachsen									
Vorklassen .....	221	11	210	221	11	210	-	-	-
Schulkindergärten .....	260	4	256	259	4	255	1	-	1
Grundschulen .....	11 901	620	11 281	11 878	614	11 264	23	6	17
Schulartunabhängige Orientierungsstufe .....	4 454	733	3 721	4 293	727	3 566	161	6	155
Hauptschulen .....	2 481	594	1 887	2 277	561	1 716	204	33	171
Schularten mit mehreren Bildungsgängen 11) .....	-	-	-	-	-	-	-	-	-
Realschulen .....	2 906	652	2 254	2 898	649	2 249	8	3	5
Gymnasien .....	3 869	1 210	2 659	3 438	1 097	2 341	431	113	318
Integrierte Gesamtschulen .....	830	239	591	762	213	549	68	26	42
Freie Waldorfschulen .....	162	41	121	-	-	-	162	41	121
Sonderschulen .....	2 257	345	1 912	2 094	313	1 781	163	32	131
Abendgymnasien .....	24	9	15	24	9	15	-	-	-
Kollegs .....	24	12	12	24	12	12	-	-	-
Zusammen ...	29 389	4 470	24 919	28 168	4 210	23 958	1 221	260	961
Nordrhein - Westfalen									
Schulkindergärten .....	332	1	331	332	1	331	-	-	-
Grundschulen .....	19 302	435	18 867	19 159	420	18 739	143	15	128
Hauptschulen .....	5 116	620	4 496	5 082	608	4 474	34	12	22
Realschulen .....	6 151	486	5 665	5 698	435	5 263	453	51	402
Gymnasien .....	9 514	1 892	7 622	7 961	1 583	6 378	1 553	309	1 244
Integrierte Gesamtschulen .....	4 668	846	3 822	4 470	799	3 671	198	47	151
Freie Waldorfschulen .....	655	164	491	-	-	-	655	164	491
Sonderschulen 12) .....	4 661	375	4 286	4 140	300	3 840	521	75	446
Abendrealschulen .....	142	31	111	112	20	92	30	11	19
Abendgymnasien .....	95	26	69	91	25	66	4	1	3
Kollegs .....	115	24	91	86	20	66	29	4	25
Zusammen ...	50 751	4 900	45 851	47 131	4 211	42 920	3 620	689	2 931
Rheinland - Pfalz									
Schulkindergärten .....	98	3	95	98	3	95	-	-	-
Grundschulen .....	4 507	196	4 311	4 458	194	4 264	49	2	47
Hauptschulen .....	1 433	279	1 154	1 385	274	1 111	48	5	43
Schularten mit mehreren Bildungsgängen 13) .....	535	109	426	535	109	426	-	-	-
Realschulen .....	1 567	251	1 316	1 424	235	1 189	143	16	127
Gymnasien .....	2 708	715	1 993	2 315	635	1 680	393	80	313
Integrierte Gesamtschulen .....	473	138	335	473	138	335	-	-	-
Freie Waldorfschulen .....	67	23	44	-	-	-	67	23	44
Sonderschulen 14) .....	757	88	669	673	74	599	84	14	70
Abendgymnasien .....	3	1	2	2	1	1	1	-	1
Kollegs .....	14	1	13	8	-	8	6	1	5
Zusammen ...	12 162	1 804	10 358	11 371	1 663	9 708	791	141	650
Saarland									
Schulkindergärten .....	10	-	10	10	-	10	-	-	-
Grundschulen .....	998	63	935	994	61	933	4	2	2
Hauptschulen .....	40	2	38	39	2	37	1	-	1
Schularten mit mehreren Bildungsgängen 15) .....	368	61	307	359	60	299	9	1	8
Realschulen .....	125	10	115	96	9	87	29	1	28
Gymnasien .....	485	127	358	428	122	306	57	5	52
Integrierte Gesamtschulen .....	215	44	171	215	44	171	-	-	-
Freie Waldorfschulen .....	28	1	27	-	-	-	28	1	27
Sonderschulen 16) .....	185	17	168	165	16	149	20	1	19
Abendrealschulen 17) .....	2	1	1	2	1	1	-	-	-
Abendgymnasien .....	5	3	2	5	3	2	-	-	-
Kollegs 17) .....	-	-	-	-	-	-	-	-	-
Zusammen ...	2 461	329	2 132	2 313	318	1 995	148	11	137
Sachsen									
Schulkindergärten 11) .....	-	-	-	-	-	-	-	-	-
Grundschulen .....	8 757	287	8 470	8 707	284	8 423	50	3	47
Schularten mit mehreren Bildungsgängen 18) .....	5 640	1 108	4 532	5 602	1 101	4 501	38	7	31
Gymnasien .....	836	111	725	773	91	682	63	20	43
Freie Waldorfschulen .....	23	5	18	-	-	-	23	5	18
Sonderschulen .....	385	47	338	333	39	294	52	8	44
Abendrealschulen .....	5	3	2	5	3	2	-	-	-
Abendgymnasien .....	6	2	4	6	2	4	-	-	-
Kollegs .....	3	-	3	3	-	3	-	-	-
Zusammen ...	15 655	1 563	14 092	15 429	1 520	13 909	226	43	183

Fußnoten siehe S. 97.

Statistisches Bundesamt, Arbeitsunterlage zur Fachserie 11, R. 1, 1999/2000



# Allgemeinbildende Schulen 1999/2000

16 Hauptberufliche Lehrkräfte nach Schularten, rechtlichem Status der Schulen und Ländern

## 16.2 Teilzeitbeschäftigte Lehrkräfte

Schulart	Teilzeitbeschäftigte Lehrkräfte			Davon an					
				öffentlichen Schulen			privaten Schulen		
	insgesamt	männlich	weiblich	zusammen	männlich	weiblich	zusammen	männlich	weiblich
Sachsen - Anhalt									
Schulkindergärten .....	5	-	5	5	-	5	-	-	-
Grundschulen .....	478	12	466	464	12	452	14	-	14
Schulartunabhängige Orientierungsstufe .....	283	48	235	283	48	235	-	-	-
Hauptschulen .....	40	7	33	40	7	33	-	-	-
Schularten mit mehreren Bildungsgängen 19) .....	104	18	86	104	18	86	-	-	-
Realschulen .....	294	50	244	294	50	244	-	-	-
Gymnasien .....	303	76	227	234	59	175	69	17	52
Integrierte Gesamtschulen .....	11	1	10	11	1	10	-	-	-
Freie Waldorfschulen .....	6	-	6	-	-	-	6	-	6
Sonderschulen .....	138	24	114	132	21	111	6	3	3
Abendrealschulen .....	-	-	-	-	-	-	-	-	-
Abendgymnasien .....	1	-	1	1	-	1	-	-	-
Kollegs .....	-	-	-	-	-	-	-	-	-
Zusammen ...	1 663	236	1 427	1 568	216	1 352	95	20	75
Schleswig - Holstein									
Schulkindergärten .....	81	-	81	81	-	81	-	-	-
Grundschulen .....	3 828	127	3 701	3 789	123	3 666	39	4	35
Hauptschulen .....	778	129	649	772	129	643	6	-	6
Realschulen .....	1 442	184	1 258	1 425	177	1 248	17	7	10
Gymnasien .....	1 537	385	1 152	1 518	381	1 137	19	4	15
Integrierte Gesamtschulen .....	371	72	299	370	72	298	1	-	1
Freie Waldorfschulen .....	124	27	97	-	-	-	124	27	97
Sonderschulen .....	568	51	517	547	47	500	21	4	17
Abendrealschulen .....	9	2	7	9	2	7	-	-	-
Abendgymnasien .....	14	2	12	14	2	12	-	-	-
Zusammen ...	8 752	979	7 773	8 525	933	7 592	227	46	181
Thüringen									
Vorklassen 11) .....	-	-	-	-	-	-	-	-	-
Grundschulen .....	4 941	211	4 730	4 922	211	4 711	19	-	19
Schularten mit mehreren Bildungsgängen 20) .....	6 171	1 341	4 830	6 152	1 335	4 817	19	6	13
Gymnasien .....	3 891	962	2 929	3 834	953	2 881	57	9	48
Integrierte Gesamtschulen .....	140	26	114	140	26	114	-	-	-
Freie Waldorfschulen .....	16	5	11	-	-	-	16	5	11
Sonderschulen .....	1 604	192	1 412	1 593	192	1 401	11	-	11
Kollegs .....	13	2	11	13	2	11	-	-	-
Zusammen ...	16 776	2 739	14 037	16 654	2 719	13 935	122	20	102
Deutschland									
Vorklassen .....	362	15	347	355	14	341	7	1	6
Schulkindergärten .....	1 135	15	1 120	1 010	10	1 000	125	5	120
Grundschulen .....	100 193	4 374	95 819	99 065	4 273	94 792	1 128	101	1 027
Schulartunabhängige Orientierungsstufe .....	10 466	1 275	9 191	10 207	1 256	8 951	259	19	240
Hauptschulen .....	21 196	3 122	18 074	20 499	2 980	17 519	697	142	555
Schularten mit mehreren Bildungsgängen .....	13 052	2 666	10 386	12 982	2 652	10 330	70	14	56
Realschulen .....	26 147	3 842	22 305	24 038	3 464	20 574	2 109	378	1 731
Gymnasien .....	45 647	10 979	34 668	40 491	9 766	30 725	5 156	1 213	3 943
Integrierte Gesamtschulen .....	12 577	2 535	10 042	12 210	2 429	9 781	367	106	261
Freie Waldorfschulen .....	2 145	558	1 587	-	-	-	2 145	558	1 587
Sonderschulen .....	20 816	2 314	18 502	17 507	1 817	15 690	3 309	497	2 812
Abendhauptschulen .....	25	9	16	25	9	16	-	-	-
Abendrealschulen .....	228	52	176	187	37	150	41	15	26
Abendgymnasien .....	301	89	212	252	69	183	49	20	29
Kollegs .....	357	97	260	295	83	212	62	14	48
Insgesamt ...	254 647	31 942	222 705	239 123	28 859	210 264	15 524	3 083	12 441

- 1) Grundschulförderklassen und Sonderschulkindergärten.
- 2) Nach Schularten geschätzt, Nachweis erfolgte zusammen.
- 3) Einschl. heilpädagogischer Unterrichtshilfen.
- 4) Angaben von 1996/97.
- 5) Ohne pädagogische Unterrichtshilfen.
- 6) Einschl. Schulkindergärten an Sonderschulen.
- 7) Einschl. Vorklassen.
- 8) Einschl. Sonderschulzweige der Gesamtschulen.
- 9) Angaben (außer Freien Waldorfschulen und den Abendgymnasien) nach Schularten geschätzt.
- 10) Bildungsgangübergreifende Klassen.

- 11) Kein Nachweis vorhanden.
- 12) Einschl. Sonderschulzweige der Freien Waldorfschulen.
- 13) Regionale Schulen und Duale Oberschulen.
- 14) Einschl. Lehrkräfte an Ambulatorien.
- 15) Sekundarschulen und Erweiterte Realschulen.
- 16) Einschl. Lehrkräfte für den Krankenhaus- und Hausunterricht.
- 17) Personalunion.
- 18) Mittelschulen.
- 19) Kombinierte Klassen an Sekundarschulen.
- 20) Regelschulen.

# Allgemeinbildende Schulen 1999/2000

17 Stundenweise beschäftigte Lehrkräfte nach Schularten, rechtlichem Status der Schulen und Ländern

Schulart	Stundenweise beschäftigte Lehrkräfte			Davon an					
	insgesamt	männlich	weiblich	öffentlichen Schulen			privaten Schulen		
				zusammen	männlich	weiblich	zusammen	männlich	weiblich
Baden - Württemberg									
Schulkindergärten 1) .....	913	156	757	700	100	600	213	56	157
Grundschulen 2) .....	4 763	1 844	2 919	4 716	1 829	2 887	47	15	32
Schulartunabhängige Orientierungsstufe .....	2	-	2	2	-	2	-	-	-
Hauptschulen 2) .....	1 970	945	1 025	1 941	930	1 011	29	15	14
Realschulen .....	1 865	779	1 086	1 504	634	870	361	145	216
Gymnasien .....	3 135	1 510	1 625	2 726	1 342	1 384	409	168	241
Integrierte Gesamtschulen .....	16	7	9	16	7	9	-	-	-
Freie Waldorfschulen .....	399	134	265	-	-	-	399	134	265
Sonderschulen .....	706	200	506	431	108	323	275	92	183
Abendrealschulen .....	404	266	138	-	-	-	404	266	138
Abendgymnasien .....	357	218	139	-	-	-	357	218	139
Kollegs .....	123	70	53	31	21	10	92	49	43
Zusammen ...	14 653	6 129	8 524	12 067	4 971	7 096	2 586	1 158	1 428
Bayern									
Grundschulen .....	8 094	2 839	5 255	8 016	2 824	5 192	78	15	63
Schulartunabhängige Orientierungsstufe .....	1	-	1	1	-	1	-	-	-
Hauptschulen .....	4 529	2 224	2 305	4 495	2 213	2 282	34	11	23
Realschulen .....	2 280	1 035	1 245	1 585	728	857	695	307	388
Gymnasien .....	5 101	2 394	2 707	4 357	1 971	2 386	744	423	321
Integrierte Gesamtschulen .....	9	3	6	9	3	6	-	-	-
Freie Waldorfschulen .....	197	81	116	-	-	-	197	81	116
Sonderschulen .....	1 806	498	1 308	1 127	293	834	679	205	474
Abendrealschulen .....	20	15	5	4	3	1	16	12	4
Abendgymnasien .....	90	57	33	2	-	2	88	57	31
Kollegs .....	20	12	8	15	7	8	5	5	-
Zusammen ...	22 147	9 158	12 989	19 611	8 042	11 569	2 536	1 116	1 420
Berlin									
Vorklassen .....	-	-	-	-	-	-	-	-	-
Grundschulen .....	183	26	157	163	24	139	20	2	18
Schulartunabhängige Orientierungsstufe .....	120	27	93	102	24	78	18	3	15
Hauptschulen .....	21	7	14	20	7	13	1	-	1
Realschulen .....	63	19	44	51	14	37	12	5	7
Gymnasien .....	438	176	262	400	162	238	38	14	24
Integrierte Gesamtschulen .....	119	49	70	111	45	66	8	4	4
Freie Waldorfschulen .....	26	11	15	-	-	-	26	11	15
Sonderschulen .....	98	19	79	91	16	75	7	3	4
Abendhauptschulen .....	-	-	-	-	-	-	-	-	-
Abendrealschulen .....	3	2	1	3	2	1	-	-	-
Abendgymnasien .....	-	-	-	-	-	-	-	-	-
Kollegs .....	2	1	1	2	1	1	-	-	-
Zusammen ...	1 073	337	736	943	295	648	130	42	88
Brandenburg									
Grundschulen .....	33	2	31	25	1	24	8	1	7
Schulartunabhängige Orientierungsstufe .....	32	1	31	26	1	25	6	-	6
Realschulen .....	10	6	4	3	2	1	7	4	3
Gymnasien .....	39	11	28	22	2	20	17	9	8
Integrierte Gesamtschulen .....	39	7	32	38	6	32	1	1	-
Freie Waldorfschulen .....	14	4	10	-	-	-	14	4	10
Sonderschulen .....	11	1	10	6	1	5	5	-	5
Abendrealschulen .....	-	-	-	-	-	-	-	-	-
Abendgymnasien .....	2	1	1	2	1	1	-	-	-
Kollegs .....	-	-	-	-	-	-	-	-	-
Zusammen ...	180	33	147	122	14	108	58	19	39

Fußnoten siehe S. 101.

Statistisches Bundesamt, Arbeitsunterlage zur Fachserie 11, R. 1, 1999/2000

# Allgemeinbildende Schulen 1999/2000

17 Stundenweise beschäftigte Lehrkräfte nach Schularten, rechtllichem Status der Schulen und Ländern

Schulart	Stundenweise beschäftigte Lehrkräfte			Davon an					
				öffentlichen Schulen			privaten Schulen		
	insgesamt	männlich	weiblich	zusammen	männlich	weiblich	zusammen	männlich	weiblich
Bremen									
Vorklassen .....	1	-	1	1	-	1	-	-	-
Schulkindergärten .....	-	-	-	-	-	-	-	-	-
Grundschulen .....	53	3	50	50	2	48	3	1	2
Schulartunabhängige Orientierungsstufe .....	27	8	19	23	7	16	4	1	3
Hauptschulen .....	13	4	9	10	3	7	3	1	2
Realschulen .....	31	17	14	12	5	7	19	12	7
Gymnasien .....	130	72	58	110	60	50	20	12	8
Integrierte Gesamtschulen .....	12	5	7	12	5	7	-	-	-
Freie Waldorfschulen .....	13	5	8	-	-	-	13	5	8
Sonderschulen .....	38	7	31	38	7	31	-	-	-
Abendhauptschulen .....	-	-	-	-	-	-	-	-	-
Abendrealschulen .....	-	-	-	-	-	-	-	-	-
Abendgymnasien .....	-	-	-	-	-	-	-	-	-
Zusammen ...	318	121	197	256	89	167	62	32	30
Hamburg 3)									
Vorklassen .....	1	-	1	1	-	1	-	-	-
Schulkindergärten .....	-	-	-	-	-	-	-	-	-
Grundschulen .....	30	5	25	18	5	13	12	-	12
Schulartunabhängige Orientierungsstufe .....	-	-	-	-	-	-	-	-	-
Hauptschulen .....	9	-	9	1	-	1	8	-	8
Schularten mit mehreren Bildungsgängen .....	1	1	-	1	1	-	-	-	-
Realschulen .....	19	11	8	1	1	-	18	10	8
Gymnasien .....	121	81	40	89	65	24	32	16	16
Integrierte Gesamtschulen .....	26	14	12	21	12	9	5	2	3
Freie Waldorfschulen .....	47	19	28	-	-	-	47	19	28
Sonderschulen 4) .....	29	9	20	13	3	10	16	6	10
Abendhauptschulen .....	-	-	-	-	-	-	-	-	-
Abendrealschulen .....	-	-	-	-	-	-	-	-	-
Abendgymnasien .....	-	-	-	-	-	-	-	-	-
Kollegs .....	-	-	-	-	-	-	-	-	-
Zusammen ...	283	140	143	145	87	58	138	53	85
Hessen									
Vorklassen .....	-	-	-	-	-	-	-	-	-
Schulkindergärten .....	3	1	2	3	1	2	-	-	-
Grundschulen 5) .....	1 443	688	755	1 410	681	729	33	7	26
Schulartunabhängige Orientierungsstufe .....	318	151	167	310	150	160	8	1	7
Hauptschulen .....	317	150	167	309	148	161	8	2	6
Realschulen .....	603	287	316	566	273	293	37	14	23
Gymnasien .....	1 334	646	688	1 157	558	599	177	88	89
Integrierte Gesamtschulen .....	272	142	130	245	130	115	27	12	15
Freie Waldorfschulen .....	50	11	39	-	-	-	50	11	39
Sonderschulen 6) .....	280	100	180	248	87	161	32	13	19
Abendhauptschulen .....	3	1	2	3	1	2	-	-	-
Abendrealschulen .....	6	4	2	1	-	1	5	4	1
Abendgymnasien .....	17	15	2	-	-	-	17	15	2
Kollegs .....	17	15	2	-	-	-	17	15	2
Zusammen ...	4 663	2 211	2 452	4 252	2 029	2 223	411	182	229
Mecklenburg - Vorpommern 7)									
Vorklassen .....	1	-	1	1	-	1	-	-	-
Schulkindergärten .....	-	-	-	-	-	-	-	-	-
Grundschulen .....	35	7	28	27	6	21	8	1	7
Hauptschulen .....	8	3	5	6	3	3	2	-	2
Schularten mit mehreren Bildungsgängen 8) .....	9	3	6	8	2	6	1	1	-
Realschulen .....	38	13	25	31	12	19	7	1	6
Gymnasien .....	56	25	31	44	21	23	12	4	8
Integrierte Gesamtschulen .....	3	1	2	1	-	1	2	1	1
Freie Waldorfschulen .....	15	4	11	-	-	-	15	4	11
Sonderschulen .....	12	1	11	12	1	11	-	-	-
Abendgymnasien .....	-	-	-	-	-	-	-	-	-
Zusammen ...	177	57	120	130	45	85	47	12	35

Fußnoten siehe S. 101.

Statistisches Bundesamt, Arbeitsunterlage zur Fachserie 11, R. 1, 1999/2000

# Allgemeinbildende Schulen 1999/2000

17 Stundenweise beschäftigte Lehrkräfte nach Schularten, rechtlichem Status der Schulen und Ländern

Schulart	Stundenweise beschäftigte Lehrkräfte			Davon an					
	insgesamt	männlich	weiblich	öffentlichen Schulen			privaten Schulen		
				zusammen	männlich	weiblich	zusammen	männlich	weiblich
<b>Niedersachsen</b>									
Vorklassen .....	21	2	19	21	2	19	-	-	-
Schulkindergärten .....	2	-	2	2	-	2	-	-	-
Grundschulen .....	1 154	136	1 018	1 153	136	1 017	1	-	1
Schulartunabhängige Orientierungsstufe .....	260	53	207	251	53	198	9	-	9
Hauptschulen .....	192	61	131	155	49	106	37	12	25
Schularten mit mehreren Bildungsgängen 9) .....	-	-	-	-	-	-	-	-	-
Realschulen .....	235	68	167	234	68	166	1	-	1
Gymnasien .....	806	385	421	723	349	374	83	36	47
Integrierte Gesamtschulen .....	38	14	24	26	11	15	12	3	9
Freie Waldorfschulen .....	113	29	84	-	-	-	113	29	84
Sonderschulen .....	274	73	201	228	56	172	46	17	29
Abendgymnasien .....	1	1	-	1	1	-	-	-	-
Kollegs .....	-	-	-	-	-	-	-	-	-
<b>Zusammen ...</b>	<b>3 096</b>	<b>822</b>	<b>2 274</b>	<b>2 794</b>	<b>725</b>	<b>2 069</b>	<b>302</b>	<b>97</b>	<b>205</b>
<b>Nordrhein - Westfalen</b>									
Schulkindergärten .....	5	1	4	5	1	4	-	-	-
Grundschulen .....	3 864	382	3 482	3 857	380	3 477	7	2	5
Hauptschulen .....	324	136	188	321	135	186	3	1	2
Realschulen .....	337	130	207	287	112	175	50	18	32
Gymnasien .....	3 163	1 291	1 872	2 785	1 140	1 645	378	151	227
Integrierte Gesamtschulen .....	376	160	216	354	147	207	22	13	9
Freie Waldorfschulen .....	49	19	30	-	-	-	49	19	30
Sonderschulen 10) .....	714	199	515	682	183	499	32	16	16
Abendrealschulen .....	5	4	1	1	1	-	4	3	1
Abendgymnasien .....	2	1	1	2	1	1	-	-	-
Kollegs .....	6	4	2	2	1	1	4	3	1
<b>Zusammen ...</b>	<b>8 845</b>	<b>2 327</b>	<b>6 518</b>	<b>8 296</b>	<b>2 101</b>	<b>6 195</b>	<b>549</b>	<b>226</b>	<b>323</b>
<b>Rheinland - Pfalz</b>									
Schulkindergärten .....	10	4	6	10	4	6	-	-	-
Grundschulen .....	2 778	1 178	1 600	2 766	1 174	1 592	12	4	8
Hauptschulen .....	895	497	398	882	493	389	13	4	9
Schularten mit mehreren Bildungsgängen 11) .....	591	314	277	591	314	277	-	-	-
Realschulen .....	323	137	186	289	123	166	34	14	20
Gymnasien .....	695	365	330	562	305	257	133	60	73
Integrierte Gesamtschulen .....	48	30	18	48	30	18	-	-	-
Freie Waldorfschulen .....	19	5	14	-	-	-	19	5	14
Sonderschulen 12) .....	276	72	204	226	52	174	50	20	30
Abendgymnasien .....	3	1	2	-	-	-	3	1	2
Kollegs .....	15	7	8	11	5	6	4	2	2
<b>Zusammen ...</b>	<b>5 653</b>	<b>2 610</b>	<b>3 043</b>	<b>5 385</b>	<b>2 500</b>	<b>2 885</b>	<b>268</b>	<b>110</b>	<b>158</b>
<b>Saarland</b>									
Schulkindergärten .....	-	-	-	-	-	-	-	-	-
Grundschulen .....	265	196	69	265	196	69	-	-	-
Hauptschulen .....	17	12	5	17	12	5	-	-	-
Schularten mit mehreren Bildungsgängen 13) .....	36	28	8	33	25	8	3	3	-
Realschulen .....	5	3	2	3	2	1	2	1	1
Gymnasien .....	12	11	1	8	7	1	4	4	-
Integrierte Gesamtschulen .....	9	5	4	9	5	4	-	-	-
Freie Waldorfschulen .....	6	4	2	-	-	-	6	4	2
Sonderschulen 14) .....	30	18	12	28	16	12	2	2	-
Abendrealschulen .....	-	-	-	-	-	-	-	-	-
Abendgymnasien .....	-	-	-	-	-	-	-	-	-
Kollegs .....	-	-	-	-	-	-	-	-	-
<b>Zusammen ...</b>	<b>380</b>	<b>277</b>	<b>103</b>	<b>363</b>	<b>263</b>	<b>100</b>	<b>17</b>	<b>14</b>	<b>3</b>
<b>Sachsen</b>									
Schulkindergärten 9) .....	-	-	-	-	-	-	-	-	-
Grundschulen .....	632	208	424	615	206	409	17	2	15
Schularten mit mehreren Bildungsgängen 15) .....	663	407	256	642	402	240	21	5	16
Gymnasien .....	397	261	136	360	247	113	37	14	23
Freie Waldorfschulen .....	14	3	11	-	-	-	14	3	11
Sonderschulen .....	73	18	55	67	15	52	6	3	3
Abendrealschulen .....	-	-	-	-	-	-	-	-	-
Abendgymnasien .....	-	-	-	-	-	-	-	-	-
Kollegs .....	1	1	-	1	1	-	-	-	-
<b>Zusammen ...</b>	<b>1 780</b>	<b>898</b>	<b>882</b>	<b>1 685</b>	<b>871</b>	<b>814</b>	<b>95</b>	<b>27</b>	<b>68</b>

Fußnoten siehe S. 101.

Statistisches Bundesamt, Arbeitsunterlage zur Fachserie 11, R. 1, 1999/2000

# **Allgemeinbildende Schulen 1999/2000**

17 Stundenweise beschäftigte Lehrkräfte nach Schularten, rechtlichem Status der Schulen und Ländern

Schulart	Stundenweise beschäftigte Lehrkräfte			Davon an					
				öffentlichen Schulen			privaten Schulen		
	insgesamt	männlich	weiblich	zusammen	männlich	weiblich	zusammen	männlich	weiblich
Sachsen - Anhalt									
Schulkindergärten .....	2	-	2	2	-	2	-	-	-
Grundschulen .....	215	37	178	205	35	170	10	2	8
Schulartunabhängige Orientierungsstufe .....	45	19	26	45	19	26	-	-	-
Hauptschulen .....	6	3	3	6	3	3	-	-	-
Schularten mit mehreren Bildungsgängen 16) .....	16	7	9	16	7	9	-	-	-
Realschulen .....	46	20	26	46	20	26	-	-	-
Gymnasien .....	214	87	127	188	76	112	26	11	15
Integrierte Gesamtschulen .....	2	1	1	2	1	1	-	-	-
Freie Waldorfschulen .....	6	3	3	-	-	-	6	3	3
Sonderschulen .....	70	12	58	57	9	48	13	3	10
Abendrealschulen .....	-	-	-	-	-	-	-	-	-
Abendgymnasien .....	1	1	-	1	1	-	-	-	-
Kollegs .....	-	-	-	-	-	-	-	-	-
Zusammen ...	623	190	433	568	171	397	55	19	36
Schleswig - Holstein									
Schulkindergärten .....	1	-	1	1	-	1	-	-	-
Grundschulen .....	430	55	375	422	54	368	8	1	7
Hauptschulen .....	184	50	134	181	50	131	3	-	3
Realschulen .....	330	109	221	326	107	219	4	2	2
Gymnasien .....	433	184	249	421	183	238	12	1	11
Integrierte Gesamtschulen .....	36	3	33	36	3	33	-	-	-
Freie Waldorfschulen .....	23	9	14	-	-	-	23	9	14
Sonderschulen .....	170	44	126	166	44	122	4	-	4
Abendrealschulen .....	-	-	-	-	-	-	-	-	-
Abendgymnasien .....	1	1	-	1	1	-	-	-	-
Zusammen ...	1 608	455	1 153	1 554	442	1 112	54	13	41
Thüringen									
Vorklassen 9) .....	-	-	-	-	-	-	-	-	-
Grundschulen .....	276	62	214	263	62	201	13	-	13
Schularten mit mehreren Bildungsgängen 17) .....	283	141	142	274	137	137	9	4	5
Gymnasien .....	209	138	71	205	136	69	4	2	2
Integrierte Gesamtschulen .....	11	6	5	11	6	5	-	-	-
Freie Waldorfschulen .....	9	3	6	-	-	-	9	3	6
Sonderschulen .....	544	34	510	325	18	307	219	16	203
Kollegs .....	1	-	1	1	-	1	-	-	-
Zusammen ...	1 333	384	949	1 079	359	720	254	25	229
Deutschland									
Vorklassen .....	24	2	22	24	2	22	-	-	-
Schulkindergärten .....	936	162	774	723	106	617	213	56	157
Grundschulen .....	24 248	7 688	16 580	23 971	7 615	16 356	277	53	224
Schulartunabhängige Orientierungsstufe .....	805	259	546	760	254	506	45	5	40
Hauptschulen .....	8 485	4 092	4 393	8 344	4 046	4 298	141	46	95
Schularten mit mehreren Bildungsgängen .....	1 599	901	698	1 565	888	677	34	13	21
Realschulen .....	6 185	2 634	3 551	4 938	2 101	2 837	1 247	533	714
Gymnasien .....	16 283	7 637	8 646	14 157	6 624	7 533	2 126	1 013	1 113
Integrierte Gesamtschulen .....	1 016	447	569	939	411	528	77	36	41
Freie Waldorfschulen .....	1 000	344	656	-	-	-	1 000	344	656
Sonderschulen .....	5 131	1 305	3 826	3 745	909	2 836	1 386	396	990
Abendhauptschulen .....	3	1	2	3	1	2	-	-	-
Abendrealschulen .....	438	291	147	9	6	3	429	285	144
Abendgymnasien .....	474	296	178	9	5	4	465	291	174
Kollegs .....	185	110	75	63	36	27	122	74	48
Insgesamt ...	66 812	26 149	40 663	59 250	23 004	36 246	7 562	3 145	4 417

- 1) Grundschulförderklassen und Sonderschulkindergärten.
- 2) Nach Schularten geschätzt, Nachweis erfolgte zusammen.
- 3) Angaben von 1996/97.
- 4) Einschl. Schulkindergärten an Sonderschulen.
- 5) Einschl. Vorklassen.
- 6) Einschl. Sonderschulzweige an Gesamtschulen.
- 7) Angaben (außer Freien Waldorfschulen und den Abendgymnasien) nach Schularten geschätzt.
- 8) Bildungsgangübergreifende Klassen.

- 9) Kein Nachweis vorhanden.
- 10) Einschl. Sonderschulzweige der Freien Waldorfschulen.
- 11) Regionale Schulen und Duale Oberschulen.
- 12) Einschl. Lehrkräfte an Ambulatorien.
- 13) Sekundarschulen und Erweiterte Realschulen.
- 14) Einschl. Lehrkräfte für den Krankenhaus- und Hausunterricht.
- 15) Mittelschulen.
- 16) Kombinierte Klassen an Sekundarschulen.
- 17) Regelschulen.

# **Allgemeinbildende Schulen 1999/2000**

18 Wöchentlich erteilte Unterrichtsstunden der hauptberuflichen Lehrkräfte nach Schularten, rechtlichem Status der Schulen und Ländern

Schulart	Unterrichtsstunden			Davon an					
	insgesamt	männlich	weiblich	öffentlichen Schulen			privaten Schulen		
				zusammen	männlich	weiblich	zusammen	männlich	weiblich
Baden - Württemberg									
Schulkindergärten 1) .....	27 764	905	26 859	14 626	260	14 366	13 138	645	12 493
Grundschulen 2) .....	605 886	157 030	448 856	599 455	154 503	444 952	6 431	2 527	3 904
Schulartunabhängige Orientierungsstufe .....	635	249	386	635	249	386	-	-	-
Hauptschulen 2) .....	225 678	114 274	111 404	221 419	112 555	108 864	4 259	1 719	2 540
Realschulen .....	278 411	144 518	133 893	268 126	140 082	128 044	10 285	4 436	5 849
Gymnasien .....	384 579	242 472	142 107	347 561	221 471	126 090	37 018	21 001	16 017
Integrierte Gesamtschulen .....	7 726	3 858	3 868	7 726	3 858	3 868	-	-	-
Freie Waldorfschulen .....	29 457	15 795	13 662	-	-	-	29 457	15 795	13 662
Sonderschulen .....	231 540	80 801	150 739	157 948	52 784	105 164	73 592	28 017	45 575
Abendrealschulen .....	147	54	93	-	-	-	147	54	93
Abendgymnasien .....	593	233	360	-	-	-	593	233	360
Kollegs .....	402	129	273	27	27	-	375	102	273
Zusammen ...	1 792 818	760 318	1 032 500	1 617 523	685 789	931 734	175 295	74 529	100 766
Bayern									
Grundschulen .....	577 975	107 921	470 054	565 676	105 413	460 263	12 299	2 508	9 791
Schulartunabhängige Orientierungsstufe .....	973	278	695	973	278	695	-	-	-
Hauptschulen .....	459 571	253 350	206 221	448 926	248 572	200 354	10 645	4 778	5 867
Realschulen .....	224 443	108 417	116 026	172 934	86 744	86 190	51 509	21 673	29 836
Gymnasien .....	395 483	250 419	145 064	347 642	224 779	122 863	47 841	25 640	22 201
Integrierte Gesamtschulen .....	4 759	2 645	2 114	4 759	2 645	2 114	-	-	-
Freie Waldorfschulen .....	9 830	4 478	5 352	-	-	-	9 830	4 478	5 352
Sonderschulen 3) .....	159 488	53 427	106 061	88 552	30 208	58 344	70 936	23 219	47 717
Abendrealschulen .....	316	198	118	316	198	118	-	-	-
Abendgymnasien .....	399	243	156	370	214	156	29	29	-
Kollegs .....	2 139	1 487	652	1 848	1 231	617	291	256	35
Zusammen ...	1 835 376	782 863	1 052 513	1 631 996	700 282	931 714	203 380	82 581	120 799
Berlin									
Vorklassen .....	17 229	632	16 597	16 460	615	15 845	769	17	752
Grundschulen .....	151 167	15 353	135 814	146 386	14 574	131 812	4 781	779	4 002
Schulartunabhängige Orientierungsstufe .....	103 227	22 827	80 400	100 168	21 944	78 224	3 059	883	2 176
Hauptschulen .....	32 665	13 089	19 576	32 114	12 846	19 268	551	243	308
Realschulen .....	42 735	15 138	27 597	40 647	14 232	26 415	2 088	906	1 182
Gymnasien .....	121 894	50 393	71 501	115 115	46 832	68 283	6 779	3 561	3 218
Integrierte Gesamtschulen .....	88 658	33 773	54 885	87 788	33 370	54 418	870	403	467
Freie Waldorfschulen .....	3 672	1 572	2 100	-	-	-	3 672	1 572	2 100
Sonderschulen .....	49 795	8 929	40 866	47 618	8 383	39 235	2 177	546	1 631
Abendhauptschulen .....	704	299	405	704	299	405	-	-	-
Abendrealschulen .....	573	250	323	541	234	307	32	16	16
Abendgymnasien .....	858	384	474	858	384	474	-	-	-
Kollegs .....	3 736	1 597	2 139	3 736	1 597	2 139	-	-	-
Zusammen ...	616 913	164 236	452 677	592 135	155 310	436 825	24 778	8 926	15 852
Brandenburg									
Grundschulen .....	88 081	7 399	80 682	87 435	7 293	80 142	646	106	540
Schulartunabhängige Orientierungsstufe .....	87 867	7 363	80 504	87 436	7 293	80 143	431	70	361
Realschulen .....	31 977	8 424	23 553	31 878	8 390	23 488	99	34	65
Gymnasien .....	103 542	33 974	69 568	100 716	32 627	68 089	2 826	1 347	1 479
Integrierte Gesamtschulen .....	179 363	43 791	135 572	178 497	43 236	135 261	866	555	311
Freie Waldorfschulen .....	1 972	845	1 127	-	-	-	1 972	845	1 127
Sonderschulen .....	61 133	9 419	51 714	55 141	8 346	46 795	5 992	1 073	4 919
Abendrealschulen .....	284	96	188	284	96	188	-	-	-
Abendgymnasien .....	949	322	627	949	322	627	-	-	-
Kollegs .....	700	166	534	700	166	534	-	-	-
Zusammen ...	555 868	111 799	444 069	543 036	107 769	435 267	12 832	4 030	8 802

Fußnoten siehe S. 105.

Statistisches Bundesamt, Arbeitsunterlage zur Fachserie 11, R. 1, 1999/2000

# Allgemeinbildende Schulen 1999/2000

18 Wöchentlich erteilte Unterrichtsstunden der hauptberuflichen Lehrkräfte nach Schularten, rechtlichem Status der Schulen und Ländern

Schulart	Unterrichtsstunden			Davon an					
	insgesamt	männlich	weiblich	öffentlichen Schulen			privaten Schulen		
				zusammen	männlich	weiblich	zusammen	männlich	weiblich
<b>Bremen</b>									
Vorklassen .....	1 286	105	1 181	1 266	105	1 161	20	-	20
Schulkindergärten .....	70	-	70	70	-	70	-	-	-
Grundschulen .....	32 074	5 395	26 679	30 452	4 971	25 481	1 622	424	1 198
Schulartunabhängige Orientierungsstufe .....	17 166	6 816	10 350	15 945	6 281	9 664	1 221	535	686
Hauptschulen .....	9 301	5 004	4 297	9 019	4 817	4 202	282	187	95
Realschulen .....	9 044	5 019	4 025	8 398	4 604	3 794	646	415	231
Gymnasien .....	24 163	15 875	8 288	22 469	14 762	7 707	1 694	1 113	581
Integrierte Gesamtschulen .....	8 434	4 411	4 023	7 729	4 100	3 629	705	311	394
Freie Waldorfschulen .....	1 126	688	438	-	-	-	1 126	688	438
Sonderschulen .....	14 287	4 405	9 882	13 641	4 067	9 574	646	338	308
Abendhauptschulen .....	406	157	249	406	157	249	-	-	-
Abendrealschulen .....	797	347	450	797	347	450	-	-	-
Abendgymnasien .....	1 262	705	557	1 262	705	557	-	-	-
<b>Zusammen ...</b>	<b>119 416</b>	<b>48 927</b>	<b>70 489</b>	<b>111 454</b>	<b>44 916</b>	<b>66 538</b>	<b>7 962</b>	<b>4 011</b>	<b>3 951</b>
<b>Hamburg 4) 5)</b>									
Vorklassen .....	2 878	143	2 735	2 782	143	2 639	96	-	96
Schulkindergärten .....	2	-	2	2	-	2	-	-	-
Grundschulen .....	68 910	10 822	58 088	65 725	10 185	55 540	3 185	637	2 548
Schulartunabhängige Orientierungsstufe .....	504	133	371	504	133	371	-	-	-
Hauptschulen .....	27 502	12 962	14 540	21 915	10 469	11 446	5 587	2 493	3 094
Schularten mit mehreren Bildungsgängen .....	5 029	2 086	2 943	5 029	2 086	2 943	-	-	-
Realschulen .....	13 424	6 741	6 683	13 327	6 691	6 636	97	50	47
Gymnasien .....	63 829	37 848	25 981	59 188	35 372	23 816	4 641	2 476	2 165
Integrierte Gesamtschulen .....	53 725	25 037	28 688	53 031	24 754	28 277	694	283	411
Freie Waldorfschulen .....	4 606	2 280	2 326	-	-	-	4 606	2 280	2 326
Sonderschulen 6) .....	26 937	7 703	19 234	25 262	7 093	18 169	1 675	610	1 065
Abendhauptschulen .....	86	25	61	86	25	61	-	-	-
Abendrealschulen .....	204	82	122	204	82	122	-	-	-
Abendgymnasien .....	842	477	365	842	477	365	-	-	-
Kollegs .....	369	261	108	369	261	108	-	-	-
<b>Zusammen ...</b>	<b>268 847</b>	<b>106 600</b>	<b>162 247</b>	<b>248 266</b>	<b>97 771</b>	<b>150 495</b>	<b>20 581</b>	<b>8 829</b>	<b>11 752</b>
<b>Hessen</b>									
Vorklassen .....	-	-	-	-	-	-	-	-	-
Schulkindergärten .....	10 359	972	9 387	10 252	936	9 316	107	36	71
Grundschulen 7) .....	298 698	88 693	210 005	292 472	86 892	205 580	6 226	1 801	4 425
Schulartunabhängige Orientierungsstufe .....	61 178	20 176	41 002	60 476	19 779	40 697	702	397	305
Hauptschulen .....	63 007	14 327	48 680	62 829	14 272	48 557	178	55	123
Realschulen .....	127 977	36 229	91 748	122 860	33 862	88 998	5 117	2 367	2 750
Gymnasien .....	213 952	128 667	85 285	186 027	112 252	73 775	27 925	16 415	11 510
Integrierte Gesamtschulen .....	94 941	47 414	47 527	92 941	46 306	46 635	2 000	1 108	892
Freie Waldorfschulen .....	5 712	2 661	3 051	-	-	-	5 712	2 661	3 051
Sonderschulen 8) .....	81 566	24 160	57 406	71 651	20 129	51 522	9 915	4 031	5 884
Abendhauptschulen .....	152	16	136	152	16	136	-	-	-
Abendrealschulen .....	514	168	346	514	168	346	-	-	-
Abendgymnasien .....	4 407	2 878	1 529	4 243	2 757	1 486	164	121	43
Kollegs .....	1 454	891	563	1 295	802	493	159	89	70
<b>Zusammen ...</b>	<b>963 917</b>	<b>367 252</b>	<b>596 665</b>	<b>905 712</b>	<b>338 171</b>	<b>567 541</b>	<b>58 205</b>	<b>29 081</b>	<b>29 124</b>
<b>Mecklenburg - Vorpommern</b>									
Vorklassen .....	460	-	460	460	-	460	-	-	-
Schulkindergärten .....	22	-	22	22	-	22	-	-	-
Grundschulen .....	86 135	4 413	81 722	84 732	4 291	80 441	1 403	122	1 281
Hauptschulen .....	28 104	7 402	20 702	28 063	7 382	20 681	41	20	21
Schularten mit mehreren Bildungsgängen 9) .....	14 859	3 085	11 774	14 710	3 058	11 652	149	27	122
Realschulen .....	105 331	23 617	81 714	105 001	23 484	81 517	330	133	197
Gymnasien .....	85 423	24 967	60 456	83 090	23 830	59 260	2 333	1 137	1 196
Integrierte Gesamtschulen .....	11 655	2 737	8 918	11 484	2 656	8 828	171	81	90
Freie Waldorfschulen .....	794	250	544	-	-	-	794	250	544
Sonderschulen .....	41 829	5 395	36 434	39 586	5 210	34 376	2 243	185	2 058
Abendgymnasien .....	525	128	397	525	128	397	-	-	-
<b>Zusammen ...</b>	<b>375 137</b>	<b>71 994</b>	<b>303 143</b>	<b>367 673</b>	<b>70 039</b>	<b>297 634</b>	<b>7 464</b>	<b>1 955</b>	<b>5 509</b>

Fußnoten siehe S. 105.

Statistisches Bundesamt, Arbeitsunterlage zur Fachserie 11, R. 1, 1999/2000

# **Allgemeinbildende Schulen 1999/2000**

18 Wöchentlich erteilte Unterrichtsstunden der hauptberuflichen Lehrkräfte nach Schularten, rechtlichem Status der Schulen und Ländern

Schulart	Unterrichtsstunden			Davon an					
	insgesamt	männlich	weiblich	öffentlichen Schulen			privaten Schulen		
				zusammen	männlich	weiblich	zusammen	männlich	weiblich
<b>Niedersachsen</b>									
Vorklassen .....	7 883	1 204	6 679	7 856	1 193	6 663	27	11	16
Schulkindergärten .....	8 779	357	8 422	8 753	357	8 396	26	-	26
Grundschulen .....	422 281	63 888	358 393	421 625	63 658	357 967	656	230	426
Schulartunabhängige Orientierungsstufe .....	212 538	87 470	125 068	204 785	84 664	120 121	7 753	2 806	4 947
Hauptschulen .....	148 106	76 670	71 436	142 151	73 360	68 791	5 955	3 310	2 645
Schularten mit mehreren Bildungsgängen 10) ..	-	-	-	-	-	-	-	-	-
Realschulen .....	154 713	78 262	76 451	149 073	75 475	73 598	5 640	2 787	2 853
Gymnasien .....	218 432	140 393	78 039	190 820	124 308	66 512	27 612	16 085	11 527
Integrierte Gesamtschulen .....	44 592	23 161	21 431	42 697	22 370	20 327	1 895	791	1 104
Freie Waldorfschulen .....	8 713	4 643	4 070	-	-	-	8 713	4 643	4 070
Sonderschulen .....	112 146	37 162	74 984	99 385	31 822	67 563	12 761	5 340	7 421
Abendgymnasien .....	1 079	704	375	1 079	704	375	-	-	-
Kollegs .....	1 263	898	365	1 263	898	365	-	-	-
<b>Zusammen ...</b>	<b>1 340 525</b>	<b>514 812</b>	<b>825 713</b>	<b>1 269 487</b>	<b>478 809</b>	<b>790 678</b>	<b>71 038</b>	<b>36 003</b>	<b>35 035</b>
<b>Nordrhein - Westfalen</b>									
Schulkindergärten .....	25 074	1 039	24 035	25 074	1 039	24 035	-	-	-
Grundschulen .....	870 545	122 477	748 068	865 949	121 408	744 541	4 596	1 069	3 527
Hauptschulen .....	425 989	199 485	226 504	423 869	198 365	225 504	2 120	1 120	1 000
Realschulen .....	360 133	139 997	220 136	335 428	129 515	205 913	24 705	10 482	14 223
Gymnasien .....	669 135	401 825	267 310	556 858	335 136	221 722	112 277	66 689	45 588
Integrierte Gesamtschulen .....	316 096	155 494	160 602	305 309	149 625	155 684	10 787	5 869	4 918
Freie Waldorfschulen .....	20 949	9 557	11 392	-	-	-	20 949	9 557	11 392
Sonderschulen 11) .....	304 362	91 969	212 393	264 198	76 720	187 478	40 164	15 249	24 915
Abendrealschulen .....	7 369	3 527	3 842	6 332	3 090	3 242	1 037	437	600
Abendgymnasien .....	7 091	4 239	2 852	6 728	4 013	2 715	363	226	137
Kollegs .....	9 916	6 511	3 405	7 382	4 841	2 541	2 534	1 670	864
<b>Zusammen ...</b>	<b>3 016 659</b>	<b>1 136 120</b>	<b>1 880 539</b>	<b>2 797 127</b>	<b>1 023 752</b>	<b>1 773 375</b>	<b>219 532</b>	<b>112 368</b>	<b>107 164</b>
<b>Rheinland - Pfalz</b>									
Schulkindergärten .....	2 982	95	2 887	2 982	95	2 887	-	-	-
Grundschulen .....	195 007	35 900	159 107	192 830	35 538	157 292	2 177	362	1 815
Hauptschulen .....	103 918	50 618	53 300	100 962	49 439	51 523	2 956	1 179	1 777
Schularten mit mehreren Bildungsgängen 12) ..	26 284	11 205	15 079	26 284	11 205	15 079	-	-	-
Realschulen .....	80 416	32 810	47 606	74 524	30 716	43 808	5 892	2 094	3 798
Gymnasien .....	152 933	93 576	59 357	129 528	81 030	48 498	23 405	12 546	10 859
Integrierte Gesamtschulen .....	19 428	9 268	10 160	19 428	9 268	10 160	-	-	-
Freie Waldorfschulen .....	3 324	1 610	1 714	-	-	-	3 324	1 610	1 714
Sonderschulen 13) .....	43 808	18 612	25 196	36 970	15 308	21 662	6 838	3 304	3 534
Abendgymnasien .....	127	61	66	60	16	44	67	45	22
Kollegs .....	862	506	356	504	309	195	358	197	161
<b>Zusammen ...</b>	<b>629 089</b>	<b>254 261</b>	<b>374 828</b>	<b>584 072</b>	<b>232 924</b>	<b>351 148</b>	<b>45 017</b>	<b>21 337</b>	<b>23 680</b>
<b>Saarland</b>									
Schulkindergärten .....	1 354	196	1 158	1 164	196	968	190	-	190
Grundschulen .....	52 584	17 371	35 213	52 193	17 228	34 965	391	143	248
Hauptschulen .....	3 329	2 049	1 280	2 949	1 800	1 149	380	249	131
Schularten mit mehreren Bildungsgängen 14) ..	28 195	14 234	13 961	27 565	13 879	13 686	630	355	275
Realschulen .....	9 393	4 364	5 029	7 682	3 631	4 051	1 711	733	978
Gymnasien .....	36 658	23 659	12 999	30 990	19 904	11 086	5 668	3 755	1 913
Integrierte Gesamtschulen .....	15 883	7 534	8 349	15 883	7 534	8 349	-	-	-
Freie Waldorfschulen .....	1 935	1 047	888	-	-	-	1 935	1 047	888
Sonderschulen 15) .....	17 004	6 159	10 845	14 744	5 434	9 310	2 260	725	1 535
Abendrealschulen .....	153	104	49	153	104	49	-	-	-
Abendgymnasien .....	145	120	25	145	120	25	-	-	-
Kollegs .....	89	56	33	89	56	33	-	-	-
<b>Zusammen ...</b>	<b>166 722</b>	<b>76 893</b>	<b>89 829</b>	<b>153 557</b>	<b>69 886</b>	<b>83 671</b>	<b>13 165</b>	<b>7 007</b>	<b>6 158</b>
<b>Sachsen</b>									
Schulkindergärten 10) .....	-	-	-	-	-	-	-	-	-
Grundschulen .....	190 341	9 305	181 036	188 200	9 154	179 046	2 141	151	1 990
Schularten mit mehreren Bildungsgängen 16) ..	315 028	92 782	222 246	313 371	92 356	221 015	1 657	426	1 231
Gymnasien .....	205 223	64 190	141 033	200 396	61 871	138 525	4 827	2 319	2 508
Freie Waldorfschulen .....	1 825	665	1 160	-	-	-	1 825	665	1 160
Sonderschulen .....	84 858	12 919	71 939	80 274	12 002	68 272	4 584	917	3 667
Abendrealschulen .....	246	86	160	138	86	52	108	-	108
Abendgymnasien .....	746	319	427	746	319	427	-	-	-
Kollegs .....	864	455	409	864	455	409	-	-	-
<b>Zusammen ...</b>	<b>799 131</b>	<b>180 721</b>	<b>618 410</b>	<b>783 989</b>	<b>176 243</b>	<b>607 746</b>	<b>15 142</b>	<b>4 478</b>	<b>10 664</b>

Fußnoten siehe S. 105.

Statistisches Bundesamt, Arbeitsunterlage zur Fachserie 11, R. 1, 1999/2000



# **Allgemeinbildende Schulen 1999/2000**

**18 Wöchentlich erteilte Unterrichtsstunden der hauptberuflichen Lehrkräfte nach Schularten, rechtlichem Status der Schulen und Ländern**

Schulart	Unterrichtsstunden			Davon an					
	insgesamt	männlich	weiblich	öffentlichen Schulen			privaten Schulen		
				zusammen	männlich	weiblich	zusammen	männlich	weiblich
Sachsen - Anhalt									
Schulkindergärten .....	1 274	58	1 216	1 274	58	1 216	-	-	-
Grundschulen .....	119 607	5 891	113 716	118 869	5 891	112 978	738	-	738
Schulartunabhängige Orientierungsstufe .....	89 171	21 116	68 055	89 171	21 116	68 055	-	-	-
Hauptschulen .....	12 577	2 976	9 601	12 577	2 976	9 601	-	-	-
Schularten mit mehreren Bildungsgängen 17) .....	32 848	7 782	25 066	32 848	7 782	25 066	-	-	-
Realschulen .....	92 416	21 879	70 537	92 416	21 879	70 537	-	-	-
Gymnasien .....	96 540	29 618	66 922	91 063	27 381	63 682	5 477	2 237	3 240
Integrierte Gesamtschulen .....	2 552	567	1 985	2 552	567	1 985	-	-	-
Freie Waldorfschulen .....	868	345	523	-	-	-	868	345	523
Sonderschulen .....	59 862	9 933	49 929	59 300	9 733	49 567	562	200	362
Abendrealschulen .....	149	35	114	149	35	114	-	-	-
Abendgymnasien .....	388	118	270	388	118	270	-	-	-
Kollegs .....	747	228	519	747	228	519	-	-	-
Zusammen ...	508 999	100 546	408 453	501 354	97 764	403 590	7 645	2 782	4 863
Schleswig - Holstein									
Schulkindergärten .....	2 425	100	2 325	2 401	100	2 301	24	-	24
Grundschulen .....	144 039	22 999	121 040	138 907	21 263	117 644	5 132	1 736	3 396
Hauptschulen .....	62 471	28 660	33 811	59 782	27 595	32 187	2 689	1 065	1 624
Realschulen .....	76 475	35 927	40 548	74 531	34 956	39 575	1 944	971	973
Gymnasien .....	95 484	61 276	34 208	93 061	59 649	33 412	2 423	1 627	796
Integrierte Gesamtschulen .....	21 766	10 191	11 575	21 435	9 991	11 444	331	200	131
Freie Waldorfschulen .....	6 860	3 656	3 204	-	-	-	6 860	3 656	3 204
Sonderschulen .....	35 700	10 433	25 267	33 174	9 384	23 790	2 526	1 049	1 477
Abendrealschulen .....	639	386	253	639	386	253	-	-	-
Abendgymnasien .....	916	547	369	916	547	369	-	-	-
Zusammen ...	446 775	174 175	272 600	424 846	163 871	260 975	21 929	10 304	11 625
Thüringen									
Vorklassen 10) .....	-	-	-	-	-	-	-	-	-
Grundschulen .....	110 338	7 373	102 965	109 363	7 265	102 098	975	108	867
Schularten mit mehreren Bildungsgängen 18) .....	184 792	50 849	133 943	183 891	50 489	133 402	901	360	541
Gymnasien .....	118 373	37 276	81 097	114 567	35 687	78 880	3 806	1 589	2 217
Integrierte Gesamtschulen .....	3 636	770	2 866	3 636	770	2 866	-	-	-
Freie Waldorfschulen .....	1 199	509	690	-	-	-	1 199	509	690
Sonderschulen .....	54 534	8 546	45 988	46 904	7 040	39 864	7 630	1 506	6 124
Kollegs .....	495	186	309	495	186	309	-	-	-
Zusammen ...	473 367	105 509	367 858	458 856	101 437	357 419	14 511	4 072	10 439
Deutschland									
Vorklassen .....	29 736	2 084	27 652	28 824	2 056	26 768	912	28	884
Schulkindergärten .....	80 105	3 722	76 383	66 620	3 041	63 579	13 485	681	12 804
Grundschulen .....	4 013 668	682 230	3 331 438	3 960 269	669 527	3 290 742	53 399	12 703	40 696
Schulartunabhängige Orientierungsstufe .....	573 259	166 428	406 831	560 093	161 737	398 356	13 166	4 691	8 475
Hauptschulen .....	1 602 218	780 866	821 352	1 566 575	764 448	802 127	35 643	16 418	19 225
Schularten mit mehreren Bildungsgängen .....	607 035	182 023	425 012	603 698	180 855	422 843	3 337	1 168	2 169
Realschulen .....	1 606 888	661 342	945 546	1 496 825	614 261	882 564	110 063	47 081	62 982
Gymnasien .....	2 985 643	1 636 428	1 349 215	2 669 091	1 456 891	1 212 200	316 552	179 537	137 015
Integrierte Gesamtschulen .....	873 214	370 651	502 563	854 895	361 050	493 845	18 319	9 601	8 718
Freie Waldorfschulen .....	102 842	50 601	52 241	-	-	-	102 842	50 601	52 241
Sonderschulen .....	1 378 849	389 972	988 877	1 134 348	303 663	830 685	244 501	86 309	158 192
Abendhauptschulen .....	1 348	497	851	1 348	497	851	-	-	-
Abendrealschulen .....	11 391	5 333	6 058	10 067	4 826	5 241	1 324	507	817
Abendgymnasien .....	20 327	11 478	8 849	19 111	10 824	8 287	1 216	654	562
Kollegs .....	23 036	13 371	9 665	19 319	11 057	8 262	3 717	2 314	1 403
Insgesamt ...	13 909 559	4 957 026	8 952 533	12 991 083	4 544 733	8 446 350	918 476	412 293	506 183

- 1) Grundschulförderklassen und Sonderschulkindergärten.
- 2) Nach Schularten geschätzt; Nachweis erfolgte zusammen.
- 3) Einschl. Unterrichtsstunden heilpädagogischer Unterrichtshilfen.
- 4) Angaben von 1996/97.
- 5) Ohne Unterrichtsstunden pädagogischer Unterrichtshilfen.
- 6) Einschl. Schulkindergärten an Sonderschulen.
- 7) Einschl. Vorklassen.
- 8) Einschl. Sonderschulzweige der Gesamtschulen.
- 9) Bildungsgangübergreifende Klassen.

- 10) Kein Nachweis vorhanden.
- 11) Einschl. Sonderschulzweige der Freien Waldorfschulen.
- 12) Regionale Schulen und Duale Oberschulen.
- 13) Einschl. Unterrichtsstunden an Ambulatorien.
- 14) Sekundarschulen und Erweiterte Realschulen.
- 15) Einschl. Krankenhaus- und Hausunterricht.
- 16) Mittelschulen.
- 17) Kombinierte Klassen an Sekundarschulen.
- 18) Regelschulen.

# **Allgemeinbildende Schulen 1999/2000**

18 Wöchentlich erteilte Unterrichtsstunden der hauptberuflichen Lehrkräfte nach Schularten, rechtlichem Status der Schulen und Ländern

## **18.1 Unterrichtsstunden der vollzeitbeschäftigten Lehrkräfte**

Schulart	Unterrichtsstunden			Davon an					
	insgesamt	männlich	weiblich	öffentlichen Schulen			privaten Schulen		
				zusammen	männlich	weiblich	zusammen	männlich	weiblich
Baden - Württemberg									
Schulkindergärten 1) .....	20 486	756	19 730	9 786	211	9 575	10 700	545	10 155
Grundschulen 2) .....	289 718	131 837	157 881	286 889	129 754	157 135	2 829	2 083	746
Schulartunabhängige Orientierungsstufe .....	293	201	92	293	201	92	-	-	-
Hauptschulen 2) .....	155 166	105 461	49 705	152 822	104 262	48 560	2 344	1 199	1 145
Realschulen .....	175 913	122 613	53 300	170 293	119 663	50 630	5 620	2 950	2 670
Gymnasien .....	259 753	206 286	53 467	236 632	190 104	46 528	23 121	16 182	6 939
Integrierte Gesamtschulen .....	5 220	3 436	1 784	5 220	3 436	1 784	-	-	-
Freie Waldorfschulen .....	22 899	14 048	8 851	-	-	-	22 899	14 048	8 851
Sonderschulen .....	159 203	71 150	88 053	104 264	46 828	57 436	54 939	24 322	30 617
Abendhauptschulen .....	-	-	-	-	-	-	-	-	-
Abendrealschulen .....	-	-	-	-	-	-	-	-	-
Abendgymnasien .....	-	-	-	-	-	-	-	-	-
Kollegs .....	70	25	45	-	-	-	70	25	45
Zusammen ...	1 088 721	655 813	432 908	966 199	594 459	371 740	122 522	61 354	61 168
Bayern									
Grundschulen .....	314 395	98 729	215 666	308 203	96 728	211 475	6 192	2 001	4 191
Schulartunabhängige Orientierungsstufe .....	452	221	231	452	221	231	-	-	-
Hauptschulen .....	357 222	238 125	119 097	350 379	234 303	116 076	6 843	3 822	3 021
Realschulen .....	160 488	98 598	61 890	127 684	79 900	47 784	32 804	18 698	14 106
Gymnasien .....	298 678	224 472	74 206	264 799	202 341	62 458	33 879	22 131	11 748
Integrierte Gesamtschulen .....	3 878	2 508	1 370	3 878	2 508	1 370	-	-	-
Freie Waldorfschulen .....	4 536	2 723	1 813	-	-	-	4 536	2 723	1 813
Sonderschulen 3) .....	111 515	48 686	62 829	63 495	27 833	35 662	48 020	20 853	27 167
Abendrealschulen .....	196	158	38	196	158	38	-	-	-
Abendgymnasien .....	271	184	87	271	184	87	-	-	-
Kollegs .....	1 788	1 383	405	1 509	1 127	382	279	256	23
Zusammen ...	1 253 419	715 787	537 632	1 120 866	645 303	475 563	132 553	70 484	62 069
Berlin									
Vorklassen .....	16 546	598	15 948	15 852	598	15 254	694	-	694
Grundschulen .....	119 634	13 691	105 943	116 873	13 101	103 772	2 761	590	2 171
Schulartunabhängige Orientierungsstufe .....	85 830	20 869	64 961	83 983	20 157	63 826	1 847	712	1 135
Hauptschulen .....	26 778	11 707	15 071	26 545	11 537	15 008	233	170	63
Realschulen .....	36 727	14 065	22 662	35 510	13 338	22 172	1 217	727	490
Gymnasien .....	99 763	45 504	54 259	94 913	42 513	52 400	4 850	2 991	1 859
Integrierte Gesamtschulen .....	78 780	31 423	47 357	78 270	31 096	47 174	510	327	183
Freie Waldorfschulen .....	1 941	975	966	-	-	-	1 941	975	966
Sonderschulen .....	38 823	7 433	31 390	37 024	6 954	30 070	1 799	479	1 320
Abendhauptschulen .....	428	182	246	428	182	246	-	-	-
Abendrealschulen .....	315	173	142	315	173	142	-	-	-
Abendgymnasien .....	756	362	394	756	362	394	-	-	-
Kollegs .....	2 657	1 312	1 345	2 657	1 312	1 345	-	-	-
Zusammen ...	508 978	148 294	360 684	493 126	141 323	351 803	15 852	6 971	8 881
Brandenburg									
Grundschulen .....	21 044	3 176	17 868	20 555	3 110	17 445	489	66	423
Schulartunabhängige Orientierungsstufe .....	20 881	3 154	17 727	20 555	3 110	17 445	326	44	282
Realschulen .....	24 060	6 513	17 547	23 979	6 484	17 495	81	29	52
Gymnasien .....	86 056	29 931	56 125	84 073	29 024	55 049	1 983	907	1 076
Integrierte Gesamtschulen .....	131 992	35 149	96 843	131 200	34 668	96 532	792	481	311
Freie Waldorfschulen .....	1 179	530	649	-	-	-	1 179	530	649
Sonderschulen .....	43 918	6 977	36 941	38 404	5 951	32 453	5 514	1 026	4 488
Abendrealschulen .....	218	77	141	218	77	141	-	-	-
Abendgymnasien .....	729	258	471	729	258	471	-	-	-
Kollegs .....	635	124	511	635	124	511	-	-	-
Zusammen ...	330 712	85 889	244 823	320 348	82 806	237 542	10 364	3 083	7 281

Fußnoten siehe S. 109.

Statistisches Bundesamt, Arbeitsunterlage zur Fachserie 11, R. 1, 1999/2000

# Allgemeinbildende Schulen 1999/2000

18 Wöchentlich erteilte Unterrichtsstunden der hauptberuflichen Lehrkräfte nach Schularten, rechtlichem Status der Schulen und Ländern

## 18.1 Unterrichtsstunden der vollzeitbeschäftigten Lehrkräfte

Schulart	Unterrichtsstunden			Davon an					
	insgesamt	männlich	weiblich	öffentlichen Schulen			privaten Schulen		
				zusammen	männlich	weiblich	zusammen	männlich	weiblich
Bremen									
Vorklassen .....	754	91	663	754	91	663	-	-	-
Schulkindergärten .....	29	-	29	29	-	29	-	-	-
Grundschulen .....	17 261	4 471	12 790	16 167	4 047	12 120	1 094	424	670
Schulartunabhängige Orientierungsstufe .....	11 587	5 934	5 653	10 623	5 426	5 197	964	508	456
Hauptschulen .....	6 917	4 375	2 542	6 653	4 188	2 465	264	187	77
Realschulen .....	6 662	4 465	2 197	6 177	4 081	2 096	485	384	101
Gymnasien .....	18 657	14 142	4 515	17 457	13 187	4 270	1 200	955	245
Integrierte Gesamtschulen .....	6 140	3 827	2 313	5 658	3 516	2 142	482	311	171
Freie Waldorfschulen .....	1 040	670	370	-	-	-	1 040	670	370
Sonderschulen .....	10 405	4 046	6 359	9 885	3 708	6 177	520	338	182
Abendhauptschulen .....	329	145	184	329	145	184	-	-	-
Abendrealschulen .....	593	344	249	593	344	249	-	-	-
Abendgymnasien .....	958	629	329	958	629	329	-	-	-
Zusammen ...	81 332	43 139	38 193	75 283	39 362	35 921	6 049	3 777	2 272
Hamburg 4) 5)									
Vorklassen .....	1 650	130	1 520	1 625	130	1 495	25	-	25
Schulkindergärten .....	-	-	-	-	-	-	-	-	-
Grundschulen .....	32 628	8 705	23 923	30 865	8 144	22 721	1 763	561	1 202
Schulartunabhängige Orientierungsstufe .....	337	117	220	337	117	220	-	-	-
Hauptschulen .....	19 433	11 487	7 946	15 640	9 279	6 361	3 793	2 208	1 585
Schularten mit mehreren Bildungsgängen .....	3 352	1 795	1 557	3 352	1 795	1 557	-	-	-
Realschulen .....	9 870	5 993	3 877	9 773	5 943	3 830	97	50	47
Gymnasien .....	42 935	31 083	11 852	39 484	28 920	10 564	3 451	2 163	1 288
Integrierte Gesamtschulen .....	35 747	20 907	14 840	35 176	20 646	14 530	571	261	310
Freie Waldorfschulen .....	3 581	1 955	1 626	-	-	-	3 581	1 955	1 626
Sonderschulen 6) .....	18 794	6 848	11 946	17 545	6 319	11 226	1 249	529	720
Abendhauptschulen .....	86	25	61	86	25	61	-	-	-
Abendrealschulen .....	204	82	122	204	82	122	-	-	-
Abendgymnasien .....	722	446	276	722	446	276	-	-	-
Kollegs .....	242	242	-	242	242	-	-	-	-
Zusammen ...	169 581	89 815	79 766	155 051	82 088	72 963	14 530	7 727	6 803
Hessen									
Vorklassen .....	-	-	-	-	-	-	-	-	-
Schulkindergärten .....	10 359	972	9 387	10 252	936	9 316	107	36	71
Grundschulen 7) .....	203 231	82 526	120 705	198 530	80 765	117 765	4 701	1 761	2 940
Schulartunabhängige Orientierungsstufe .....	41 896	18 281	23 615	41 358	17 892	23 466	538	389	149
Hauptschulen .....	42 118	13 082	29 036	41 966	13 027	28 939	152	55	97
Realschulen .....	86 254	31 783	54 471	83 071	29 842	53 229	3 183	1 941	1 242
Gymnasien .....	162 897	114 755	48 142	141 916	100 281	41 635	20 981	14 474	6 507
Integrierte Gesamtschulen .....	72 381	43 257	29 124	71 148	42 499	28 649	1 233	758	475
Freie Waldorfschulen .....	4 349	2 478	1 871	-	-	-	4 349	2 478	1 871
Sonderschulen 8) .....	63 775	22 105	41 670	56 071	18 605	37 466	7 704	3 500	4 204
Abendhauptschulen .....	120	-	120	120	-	120	-	-	-
Abendrealschulen .....	239	113	126	239	113	126	-	-	-
Abendgymnasien .....	3 648	2 658	990	3 567	2 599	968	81	59	22
Kollegs .....	857	619	238	793	582	211	64	37	27
Zusammen ...	692 124	332 629	359 495	649 031	307 141	341 890	43 093	25 488	17 605
Mecklenburg - Vorpommern									
Vorklassen .....	237	-	237	237	-	237	-	-	-
Schulkindergärten .....	22	-	22	22	-	22	-	-	-
Grundschulen .....	47 841	3 432	44 409	46 902	3 332	43 570	939	100	839
Hauptschulen .....	24 194	6 797	17 397	24 153	6 777	17 376	41	20	21
Schularten mit mehreren Bildungsgängen 9) .....	12 021	2 811	9 210	11 940	2 784	9 156	81	27	54
Realschulen .....	88 457	21 863	66 594	88 139	21 730	66 409	318	133	185
Gymnasien .....	77 429	23 930	53 499	75 348	22 888	52 460	2 081	1 042	1 039
Integrierte Gesamtschulen .....	10 550	2 615	7 935	10 434	2 534	7 900	116	81	35
Freie Waldorfschulen .....	195	82	113	-	-	-	195	82	113
Sonderschulen .....	36 847	5 003	31 844	34 728	4 844	29 884	2 119	159	1 960
Abendgymnasien .....	395	105	290	395	105	290	-	-	-
Zusammen ...	298 188	66 638	231 550	292 298	64 994	227 304	5 890	1 644	4 246

Fußnoten siehe S. 109.

# **Allgemeinbildende Schulen 1999/2000**

18 Wöchentlich erteilte Unterrichtsstunden der hauptberuflichen Lehrkräfte nach Schularten, rechtlichem Status der Schulen und Ländern

## **18.1 Unterrichtsstunden der vollzeitbeschäftigten Lehrkräfte**

Schulart	Unterrichtsstunden			Davon an					
	insgesamt	männlich	weiblich	öffentlichen Schulen			privaten Schulen		
				zusammen	männlich	weiblich	zusammen	männlich	weiblich
<b>Niedersachsen</b>									
Vorklassen .....	3 397	972	2 425	3 377	962	2 415	20	10	10
Schulkindergärten .....	3 612	263	3 349	3 610	263	3 347	2	-	2
Grundschulen .....	181 112	51 440	129 672	180 833	51 330	129 503	279	110	169
Schulartenunabhängige Orientierungsstufe .....	128 258	72 783	55 475	123 533	70 163	53 370	4 725	2 620	2 105
Hauptschulen .....	99 551	64 689	34 862	95 213	61 606	33 607	4 338	3 083	1 255
Schularten mit mehreren Bildungsgängen 10) .....	-	-	-	-	-	-	-	-	-
Realschulen .....	97 098	64 188	32 910	93 665	61 846	31 819	3 433	2 342	1 091
Gymnasien .....	155 870	119 043	36 827	135 346	104 995	30 351	20 524	14 048	6 476
Integrierte Gesamtschulen .....	29 195	18 546	10 649	28 638	18 284	10 354	557	262	295
Freie Waldorfschulen .....	6 130	3 921	2 209	-	-	-	6 130	3 921	2 209
Sonderschulen .....	69 205	30 268	38 937	59 429	25 568	33 861	9 776	4 700	5 076
Abendgymnasien .....	737	564	173	737	564	173	-	-	-
Kollegs .....	912	705	207	912	705	207	-	-	-
<b>Zusammen ...</b>	<b>775 077</b>	<b>427 382</b>	<b>347 695</b>	<b>725 293</b>	<b>396 286</b>	<b>329 007</b>	<b>49 784</b>	<b>31 096</b>	<b>18 688</b>
<b>Nordrhein - Westfalen</b>									
Schulkindergärten .....	18 346	1 014	17 332	18 346	1 014	17 332	-	-	-
Grundschulen .....	515 843	114 064	401 779	513 877	113 277	400 600	1 966	787	1 179
Hauptschulen .....	338 803	188 430	150 373	337 273	187 531	149 742	1 530	899	631
Realschulen .....	256 933	131 152	125 781	240 209	121 720	118 489	16 724	9 432	7 292
Gymnasien .....	524 274	370 230	154 044	436 030	308 711	127 319	88 244	61 519	26 725
Integrierte Gesamtschulen .....	245 275	141 446	103 829	237 535	136 393	101 142	7 740	5 053	2 687
Freie Waldorfschulen .....	10 716	6 866	3 850	-	-	-	10 716	6 866	3 850
Sonderschulen 11) .....	232 277	85 861	146 416	200 493	71 971	128 522	31 784	13 890	17 894
Abendrealschulen .....	5 408	3 062	2 346	4 778	2 795	1 983	630	267	363
Abendgymnasien .....	5 860	3 908	1 952	5 539	3 692	1 847	321	216	105
Kollegs .....	8 408	6 147	2 261	6 269	4 540	1 729	2 139	1 607	532
<b>Zusammen ...</b>	<b>2 162 143</b>	<b>1 052 180</b>	<b>1 109 963</b>	<b>2 000 349</b>	<b>951 644</b>	<b>1 048 705</b>	<b>161 794</b>	<b>100 536</b>	<b>61 258</b>
<b>Rheinland - Pfalz</b>									
Schulkindergärten .....	1 105	51	1 054	1 105	51	1 054	-	-	-
Grundschulen .....	116 944	32 624	84 320	115 580	32 280	83 300	1 364	344	1 020
Hauptschulen .....	78 355	45 397	32 958	76 215	44 319	31 896	2 140	1 078	1 062
Schularten mit mehreren Bildungsgängen 12) .....	16 556	9 108	7 448	16 556	9 108	7 448	-	-	-
Realschulen .....	51 970	27 673	24 297	48 586	25 911	22 675	3 384	1 762	1 622
Gymnasien .....	108 957	81 159	27 798	91 942	70 010	21 932	17 015	11 149	5 866
Integrierte Gesamtschulen .....	11 075	6 627	4 448	11 075	6 627	4 448	-	-	-
Freie Waldorfschulen .....	2 249	1 210	1 039	-	-	-	2 249	1 210	1 039
Sonderschulen 13) .....	31 997	17 091	14 906	26 676	14 079	12 597	5 321	3 012	2 309
Abendgymnasien .....	82	52	30	28	11	17	54	41	13
Kollegs .....	647	493	154	389	306	83	258	187	71
<b>Zusammen ...</b>	<b>419 937</b>	<b>221 485</b>	<b>198 452</b>	<b>388 152</b>	<b>202 702</b>	<b>185 450</b>	<b>31 785</b>	<b>18 783</b>	<b>13 002</b>
<b>Saarland</b>									
Schulkindergärten .....	835	178	657	845	178	667	190	-	190
Grundschulen .....	31 336	16 051	15 285	31 010	15 923	15 087	326	128	198
Hauptschulen .....	2 797	1 951	846	2 443	1 702	741	354	249	105
Schularten mit mehreren Bildungsgängen 14) .....	21 090	13 028	8 062	20 589	12 693	7 896	501	335	166
Realschulen .....	7 407	4 193	3 214	6 127	3 473	2 654	1 280	720	560
Gymnasien .....	28 680	21 449	7 231	23 863	17 767	6 096	4 817	3 682	1 135
Integrierte Gesamtschulen .....	12 060	6 767	5 293	12 060	6 767	5 293	-	-	-
Freie Waldorfschulen .....	1 614	1 028	586	-	-	-	1 614	1 028	586
Sonderschulen 15) .....	13 853	5 854	7 999	11 910	5 142	6 768	1 943	712	1 231
Abendrealschulen .....	116	92	24	116	92	24	-	-	-
Abendgymnasien .....	88	88	-	88	88	-	-	-	-
Kollegs .....	80	49	31	80	49	31	-	-	-
<b>Zusammen ...</b>	<b>119 956</b>	<b>70 728</b>	<b>49 228</b>	<b>108 931</b>	<b>63 874</b>	<b>45 057</b>	<b>11 025</b>	<b>6 854</b>	<b>4 171</b>
<b>Sachsen</b>									
Schulkindergärten 10) .....	-	-	-	-	-	-	-	-	-
Grundschulen .....	33 672	4 269	29 403	32 568	4 187	28 381	1 104	82	1 022
Schularten mit mehreren Bildungsgängen 16) .....	196 494	69 751	126 743	195 550	69 457	126 093	944	294	650
Gymnasien .....	190 479	62 364	128 115	186 749	60 431	126 318	3 730	1 933	1 797
Freie Waldorfschulen .....	1 453	584	869	-	-	-	1 453	584	869
Sonderschulen .....	77 500	12 041	65 459	74 140	11 295	62 845	3 360	746	2 614
Abendrealschulen .....	166	33	133	58	33	25	108	-	108
Abendgymnasien .....	659	283	376	659	283	376	-	-	-
Kollegs .....	817	455	362	817	455	362	-	-	-
<b>Zusammen ...</b>	<b>501 240</b>	<b>149 780</b>	<b>351 460</b>	<b>490 541</b>	<b>146 141</b>	<b>344 400</b>	<b>10 699</b>	<b>3 639</b>	<b>7 060</b>

Fußnoten siehe S. 109.

Statistisches Bundesamt, Arbeitsunterlage zur Fachserie 11, R. 1, 1999/2000

# Allgemeinbildende Schulen 1999/2000

18 Wöchentlich erteilte Unterrichtsstunden der hauptberuflichen Lehrkräfte nach Schularten, rechtlichem Status der Schulen und Ländern

## 18.1 Unterrichtsstunden der vollzeitbeschäftigten Lehrkräfte

Schulart	Unterrichtsstunden			Davon an					
	insgesamt	männlich	weiblich	öffentlichen Schulen			privaten Schulen		
				zusammen	männlich	weiblich	zusammen	männlich	weiblich
<b>Sachsen - Anhalt</b>									
Schulkindergärten .....	1 183	56	1 127	1 183	56	1 127	-	-	-
Grundschulen .....	110 993	5 720	105 273	110 520	5 720	104 800	473	-	473
Schulartunabhängige Orientierungsstufe .....	84 419	20 333	64 086	84 419	20 333	64 086	-	-	-
Hauptschulen .....	11 914	2 866	9 048	11 914	2 866	9 048	-	-	-
Schularten mit mehreren Bildungsgängen 17) .....	31 117	7 495	23 622	31 117	7 495	23 622	-	-	-
Realschulen .....	87 491	21 064	66 427	87 491	21 064	66 427	-	-	-
Gymnasien .....	91 462	28 317	63 145	87 323	26 427	60 896	4 139	1 890	2 249
Integrierte Gesamtschulen .....	2 384	556	1 828	2 384	556	1 828	-	-	-
Freie Waldorfschulen .....	771	345	426	-	-	-	771	345	426
Sonderschulen .....	57 284	9 495	47 789	56 872	9 370	47 502	412	125	287
Abendrealschulen .....	149	35	114	149	35	114	-	-	-
Abendgymnasien .....	385	118	267	385	118	267	-	-	-
Kollegs .....	747	228	519	747	228	519	-	-	-
<b>Zusammen ...</b>	<b>480 299</b>	<b>96 628</b>	<b>383 671</b>	<b>474 504</b>	<b>94 268</b>	<b>380 236</b>	<b>5 795</b>	<b>2 360</b>	<b>3 435</b>
<b>Schleswig - Holstein</b>									
Schulkindergärten .....	1 049	84	965	1 025	84	941	24	-	24
Grundschulen .....	74 877	20 478	54 399	70 388	18 791	51 597	4 489	1 687	2 802
Hauptschulen .....	46 635	26 033	20 602	44 042	24 968	19 074	2 593	1 065	1 528
Realschulen .....	51 218	32 260	18 958	49 549	31 421	18 128	1 669	839	830
Gymnasien .....	71 851	54 870	16 981	69 651	53 306	16 345	2 200	1 564	636
Integrierte Gesamtschulen .....	15 756	8 915	6 841	15 440	8 715	6 725	316	200	116
Freie Waldorfschulen .....	4 851	3 207	1 644	-	-	-	4 851	3 207	1 644
Sonderschulen .....	25 881	9 483	16 398	23 726	8 495	15 231	2 155	988	1 167
Abendrealschulen .....	519	370	149	519	370	149	-	-	-
Abendgymnasien .....	680	508	172	680	508	172	-	-	-
<b>Zusammen ...</b>	<b>293 317</b>	<b>156 208</b>	<b>137 109</b>	<b>275 020</b>	<b>146 658</b>	<b>128 362</b>	<b>18 297</b>	<b>9 550</b>	<b>8 747</b>
<b>Thüringen</b>									
Vorklassen 10) .....	-	-	-	-	-	-	-	-	-
Grundschulen .....	31 088	4 238	26 850	30 425	4 130	26 295	663	108	555
Schularten mit mehreren Bildungsgängen 18) .....	55 547	23 283	32 264	55 012	23 038	31 974	535	245	290
Gymnasien .....	40 149	18 141	22 008	37 234	16 706	20 528	2 915	1 435	1 480
Integrierte Gesamtschulen .....	812	269	543	812	269	543	-	-	-
Freie Waldorfschulen .....	989	442	547	-	-	-	989	442	547
Sonderschulen .....	21 871	4 737	17 134	14 416	3 231	11 185	7 455	1 506	5 949
Kollegs .....	244	160	84	244	160	84	-	-	-
<b>Zusammen ...</b>	<b>150 700</b>	<b>51 270</b>	<b>99 430</b>	<b>138 143</b>	<b>47 534</b>	<b>90 609</b>	<b>12 557</b>	<b>3 736</b>	<b>8 821</b>
<b>Deutschland</b>									
Vorklassen .....	22 584	1 791	20 793	21 845	1 781	20 064	739	10	729
Schulkindergärten .....	57 026	3 374	53 652	46 003	2 793	43 210	11 023	581	10 442
Grundschulen .....	2 141 617	595 451	1 546 166	2 110 185	584 619	1 525 566	31 432	10 832	20 600
Schulartunabhängige Orientierungsstufe .....	373 953	141 893	232 060	365 553	137 620	227 933	8 400	4 273	4 127
Hauptschulen .....	1 209 883	720 400	489 483	1 185 258	706 365	478 893	24 625	14 035	10 590
Schularten mit mehreren Bildungsgängen .....	336 177	127 271	208 906	334 116	126 370	207 746	2 061	901	1 160
Realschulen .....	1 140 548	586 423	554 125	1 070 253	546 416	523 837	70 295	40 007	30 288
Gymnasien .....	2 257 890	1 445 676	812 214	2 022 760	1 287 611	735 149	235 130	158 065	77 065
Integrierte Gesamtschulen .....	661 245	326 248	334 997	648 928	318 514	330 414	12 317	7 734	4 583
Freie Waldorfschulen .....	68 493	41 064	27 429	-	-	-	68 493	41 064	27 429
Sonderschulen .....	1 013 148	347 078	666 070	829 078	270 193	558 885	184 070	76 885	107 185
Abendhauptschulen .....	963	352	611	963	352	611	-	-	-
Abendrealschulen .....	8 123	4 539	3 584	7 385	4 272	3 113	738	267	471
Abendgymnasien .....	15 970	10 163	5 807	15 514	9 847	5 667	456	316	140
Kollegs .....	18 104	11 942	6 162	15 294	9 830	5 464	2 810	2 112	698
<b>Insgesamt ...</b>	<b>9 325 724</b>	<b>4 363 665</b>	<b>4 962 059</b>	<b>8 673 135</b>	<b>4 006 583</b>	<b>4 666 552</b>	<b>652 589</b>	<b>357 082</b>	<b>295 507</b>

- 1) Grundschulförderklassen und Sonderschulkindergärten.
- 2) Nach Schularten geschätzt; Nachweis erfolgte zusammen.
- 3) Einschl. Unterrichtsstunden heilpädagogischer Unterrichtshilfen.
- 4) Angaben von 1996/97.
- 5) Ohne Unterrichtsstunden pädagogischer Unterrichtshilfen.
- 6) Einschl. Schulkindergärten an Sonderschulen.
- 7) Einschl. Vorklassen.
- 8) Einschl. Sonderschulzweige der Gesamtschulen.
- 9) Bildungsgangübergreifende Klassen.

- 10) Kein Nachweis vorhanden.
- 11) Einschl. Sonderschulzweige der Freien Waldorfschulen.
- 12) Regionale Schulen und Duale Oberschulen.
- 13) Einschl. Unterrichtsstunden an Ambulatorien.
- 14) Sekundarschulen und Erweiterte Realschulen.
- 15) Einschl. Krankenhaus- und Hausunterricht.
- 16) Mittelschulen.
- 17) Kombinierte Klassen an Sekundarschulen.
- 18) Regelschulen.

# **Allgemeinbildende Schulen 1999/2000**

18 Wöchentlich erteilte Unterrichtsstunden der hauptberuflichen Lehrkräfte nach Schularten, rechtlichem Status der Schulen und Ländern

## **18.2 Unterrichtsstunden der teilzeitbeschäftigten Lehrkräfte**

Schulart	Unterrichtsstunden			Davon an					
				öffentlichen Schulen			privaten Schulen		
	insgesamt	männlich	weiblich	zusammen	männlich	weiblich	zusammen	männlich	weiblich
Baden - Württemberg									
Schulkindergärten 1) .....	7 278	149	7 129	4 840	49	4 791	2 438	100	2 338
Grundschulen 2) .....	316 168	25 193	290 975	312 566	24 749	287 817	3 602	444	3 158
Schulartunabhängige Orientierungsstufe .....	342	48	294	342	48	294	-	-	-
Hauptschulen 2) .....	70 512	8 813	61 699	68 597	8 293	60 304	1 915	520	1 395
Realschulen .....	102 498	21 905	80 593	97 833	20 419	77 414	4 665	1 486	3 179
Gymnasien .....	124 826	36 186	88 640	110 929	31 367	79 562	13 897	4 819	9 078
Integrierte Gesamtschulen .....	2 506	422	2 084	2 506	422	2 084	-	-	-
Freie Waldorfschulen .....	6 558	1 747	4 811	-	-	-	6 558	1 747	4 811
Sonderschulen .....	72 337	9 651	62 686	53 684	5 956	47 728	18 653	3 695	14 958
Abendrealschulen .....	147	54	93	-	-	-	147	54	93
Abendgymnasien .....	593	233	360	-	-	-	593	233	360
Kollegs .....	332	104	228	27	27	-	305	77	228
Zusammen ...	704 097	104 505	599 592	651 324	91 330	559 994	52 773	13 175	39 598
Bayern									
Grundschulen .....	263 580	9 192	254 388	257 473	8 685	248 788	6 107	507	5 600
Schulartunabhängige Orientierungsstufe .....	521	57	464	521	57	464	-	-	-
Hauptschulen .....	102 349	15 225	87 124	98 547	14 269	84 278	3 802	956	2 846
Realschulen .....	63 955	9 819	54 136	45 250	6 844	38 406	18 705	2 975	15 730
Gymnasien .....	96 805	25 947	70 858	82 843	22 438	60 405	13 962	3 509	10 453
Integrierte Gesamtschulen .....	881	137	744	881	137	744	-	-	-
Freie Waldorfschulen .....	5 294	1 755	3 539	-	-	-	5 294	1 755	3 539
Sonderschulen 3) .....	47 973	4 741	43 232	25 057	2 375	22 682	22 916	2 366	20 550
Abendrealschulen .....	120	40	80	120	40	80	-	-	-
Abendgymnasien .....	128	59	69	99	30	69	29	29	-
Kollegs .....	351	104	247	339	104	235	12	-	12
Zusammen ...	581 957	67 076	514 881	511 130	54 979	456 151	70 827	12 097	58 730
Berlin									
Vorklassen .....	683	34	649	608	17	591	75	17	58
Grundschulen .....	31 533	1 662	29 871	29 513	1 473	28 040	2 020	189	1 831
Schulartunabhängige Orientierungsstufe .....	17 397	1 958	15 439	16 185	1 787	14 398	1 212	171	1 041
Hauptschulen .....	5 887	1 382	4 505	5 569	1 309	4 260	318	73	245
Realschulen .....	6 008	1 073	4 935	5 137	894	4 243	871	179	692
Gymnasien .....	22 131	4 889	17 242	20 202	4 319	15 883	1 929	570	1 359
Integrierte Gesamtschulen .....	9 878	2 350	7 528	9 518	2 274	7 244	360	76	284
Freie Waldorfschulen .....	1 731	597	1 134	-	-	-	1 731	597	1 134
Sonderschulen .....	10 972	1 496	9 476	10 594	1 429	9 165	378	67	311
Abendhauptschulen .....	276	117	159	276	117	159	-	-	-
Abendrealschulen .....	258	77	181	226	61	165	32	16	16
Abendgymnasien .....	102	22	80	102	22	80	-	-	-
Kollegs .....	1 079	285	794	1 079	285	794	-	-	-
Zusammen ...	107 935	15 942	91 993	99 009	13 987	85 022	8 926	1 955	6 971
Brandenburg									
Grundschulen .....	67 037	4 223	62 814	66 880	4 183	62 697	157	40	117
Schulartunabhängige Orientierungsstufe .....	66 986	4 209	62 777	66 881	4 183	62 698	105	26	79
Realschulen .....	7 917	1 911	6 006	7 899	1 906	5 993	18	5	13
Gymnasien .....	17 486	4 043	13 443	16 643	3 603	13 040	843	440	403
Integrierte Gesamtschulen .....	47 371	8 642	38 729	47 297	8 568	38 729	74	74	-
Freie Waldorfschulen .....	793	315	478	-	-	-	793	315	478
Sonderschulen .....	17 215	2 442	14 773	16 737	2 395	14 342	478	47	431
Abendrealschulen .....	66	19	47	66	19	47	-	-	-
Abendgymnasien .....	220	64	156	220	64	156	-	-	-
Kollegs .....	65	42	23	65	42	23	-	-	-
Zusammen ...	225 156	25 910	199 246	222 688	24 963	197 725	2 468	947	1 521

Fußnoten siehe S. 113.

Statistisches Bundesamt, Arbeitsunterlage zur Fachserie 11, R. 1, 1999/2000

# **Allgemeinbildende Schulen 1999/2000**

18 Wöchentlich erteilte Unterrichtsstunden der hauptberuflichen Lehrkräfte nach Schularten, rechtlichem Status der Schulen und Ländern

## **18.2 Unterrichtsstunden der teilzeitbeschäftigten Lehrkräfte**

Schulart	Unterrichtsstunden			Davon an					
	insgesamt	männlich	weiblich	öffentlichen Schulen			privaten Schulen		
				zusammen	männlich	weiblich	zusammen	männlich	weiblich
<b>Bremen</b>									
Vorklassen .....	532	14	518	512	14	498	20	-	20
Schulkindergärten .....	41	-	41	41	-	41	-	-	-
Grundschulen .....	14 813	924	13 889	14 285	924	13 361	528	-	528
Schulartunabhängige Orientierungsstufe .....	5 579	882	4 697	5 322	855	4 467	257	27	230
Hauptschulen .....	2 384	629	1 755	2 366	629	1 737	18	-	18
Realschulen .....	2 382	554	1 828	2 221	523	1 698	161	31	130
Gymnasien .....	5 506	1 733	3 773	5 012	1 575	3 437	494	158	336
Integrierte Gesamtschulen .....	2 294	584	1 710	2 071	584	1 487	223	-	223
Freie Waldorfschulen .....	86	18	68	-	-	-	86	18	68
Sonderschulen .....	3 882	359	3 523	3 756	359	3 397	126	-	126
Abendhauptschulen .....	77	12	65	77	12	65	-	-	-
Abendrealschulen .....	204	3	201	204	3	201	-	-	-
Abendgymnasien .....	304	76	228	304	76	228	-	-	-
<b>Zusammen ...</b>	<b>38 084</b>	<b>5 788</b>	<b>32 296</b>	<b>36 171</b>	<b>5 554</b>	<b>30 617</b>	<b>1 913</b>	<b>234</b>	<b>1 679</b>
<b>Hamburg 4) 5)</b>									
Vorklassen .....	1 228	13	1 215	1 157	13	1 144	71	-	71
Schulkindergärten .....	2	-	2	2	-	2	-	-	-
Grundschulen .....	36 282	2 117	34 165	34 860	2 041	32 819	1 422	76	1 346
Schulartunabhängige Orientierungsstufe .....	167	16	151	167	16	151	-	-	-
Hauptschulen .....	8 069	1 475	6 594	6 275	1 190	5 085	1 794	285	1 509
Schularten mit mehreren Bildungsgängen .....	1 677	291	1 386	1 677	291	1 386	-	-	-
Realschulen .....	3 554	748	2 806	3 554	748	2 806	-	-	-
Gymnasien .....	20 894	6 765	14 129	19 704	6 452	13 252	1 190	313	877
Integrierte Gesamtschulen .....	17 978	4 130	13 848	17 855	4 108	13 747	123	22	101
Freie Waldorfschulen .....	1 025	325	700	-	-	-	1 025	325	700
Sonderschulen 6) .....	8 143	855	7 288	7 717	774	6 943	426	81	345
Abendhauptschulen .....	-	-	-	-	-	-	-	-	-
Abendrealschulen .....	-	-	-	-	-	-	-	-	-
Abendgymnasien .....	120	31	89	120	31	89	-	-	-
Kollegs .....	127	19	108	127	19	108	-	-	-
<b>Zusammen ...</b>	<b>99 266</b>	<b>16 785</b>	<b>82 481</b>	<b>93 215</b>	<b>15 683</b>	<b>77 532</b>	<b>6 051</b>	<b>1 102</b>	<b>4 949</b>
<b>Hessen</b>									
Vorklassen .....	-	-	-	-	-	-	-	-	-
Schulkindergärten .....	-	-	-	-	-	-	-	-	-
Grundschulen 7) .....	95 467	6 167	89 300	93 942	6 127	87 815	1 525	40	1 485
Schulartunabhängige Orientierungsstufe .....	19 282	1 895	17 387	19 118	1 887	17 231	164	8	156
Hauptschulen .....	20 889	1 245	19 644	20 863	1 245	19 618	26	-	26
Realschulen .....	41 723	4 446	37 277	39 789	4 020	35 769	1 934	426	1 508
Gymnasien .....	51 055	13 912	37 143	44 111	11 971	32 140	6 944	1 941	5 003
Integrierte Gesamtschulen .....	22 560	4 157	18 403	21 793	3 807	17 986	787	350	417
Freie Waldorfschulen .....	1 363	183	1 180	-	-	-	1 363	183	1 180
Sonderschulen 8) .....	17 791	2 055	15 736	15 580	1 524	14 056	2 211	531	1 680
Abendhauptschulen .....	32	16	16	32	16	16	-	-	-
Abendrealschulen .....	275	55	220	275	55	220	-	-	-
Abendgymnasien .....	759	220	539	676	158	518	83	62	21
Kollegs .....	597	272	325	502	220	282	95	52	43
<b>Zusammen ...</b>	<b>271 793</b>	<b>34 623</b>	<b>237 170</b>	<b>256 681</b>	<b>31 030</b>	<b>225 651</b>	<b>15 112</b>	<b>3 593</b>	<b>11 519</b>
<b>Mecklenburg - Vorpommern</b>									
Vorklassen .....	223	-	223	223	-	223	-	-	-
Schulkindergärten .....	-	-	-	-	-	-	-	-	-
Grundschulen .....	38 294	981	37 313	37 830	959	36 871	464	22	442
Hauptschulen .....	3 910	605	3 305	3 910	605	3 305	-	-	-
Schularten mit mehreren Bildungsgängen 9) .....	2 838	274	2 564	2 770	274	2 496	68	-	68
Realschulen .....	16 874	1 754	15 120	16 862	1 754	15 108	12	-	12
Gymnasien .....	7 994	1 037	6 957	7 742	942	6 800	252	95	157
Integrierte Gesamtschulen .....	1 105	122	983	1 050	122	928	55	-	55
Freie Waldorfschulen .....	599	168	431	-	-	-	599	168	431
Sonderschulen .....	4 982	392	4 590	4 858	366	4 492	124	26	98
Abendgymnasien .....	130	23	107	130	23	107	-	-	-
<b>Zusammen ...</b>	<b>76 949</b>	<b>5 356</b>	<b>71 593</b>	<b>75 375</b>	<b>5 045</b>	<b>70 330</b>	<b>1 574</b>	<b>311</b>	<b>1 263</b>

Fußnoten siehe S. 113.

Statistisches Bundesamt, Arbeitsunterlage zur Fachserie 11, R. 1, 1999/2000

# **Allgemeinbildende Schulen 1999/2000**

18 Wöchentlich erteilte Unterrichtsstunden der hauptberuflichen Lehrkräfte nach Schularten, rechtlichem Status der Schulen und Ländern

## **18.2 Unterrichtsstunden der teilzeitbeschäftigten Lehrkräfte**

Schulart	Unterrichtsstunden			Davon an					
				öffentlichen Schulen			privaten Schulen		
	insgesamt	männlich	weiblich	zusammen	männlich	weiblich	zusammen	männlich	weiblich
Niedersachsen									
Vorklassen .....	4 486	232	4 254	4 479	231	4 248	7	1	6
Schulkindergärten .....	5 167	94	5 073	5 143	94	5 049	24	-	24
Grundschulen .....	241 169	12 448	228 721	240 792	12 328	228 464	377	120	257
Schulartunabhängige Orientierungsstufe .....	84 280	14 687	69 593	81 252	14 501	66 751	3 028	186	2 842
Hauptschulen .....	48 555	11 981	36 574	46 938	11 754	35 184	1 617	227	1 390
Schularten mit mehreren Bildungsgängen 10) .....	-	-	-	-	-	-	-	-	-
Realschulen .....	57 615	14 074	43 541	55 408	13 629	41 779	2 207	445	1 762
Gymnasien .....	62 562	21 350	41 212	55 474	19 313	36 161	7 088	2 037	5 051
Integrierte Gesamtschulen .....	15 397	4 615	10 782	14 059	4 086	9 973	1 338	529	809
Freie Waldorfschulen .....	2 583	722	1 861	-	-	-	2 583	722	1 861
Sonderschulen .....	42 941	6 894	36 047	39 956	6 254	33 702	2 985	640	2 345
Abendgymnasien .....	342	140	202	342	140	202	-	-	-
Kollegs .....	351	193	158	351	193	158	-	-	-
Zusammen ...	565 448	87 430	478 018	544 194	82 523	461 671	21 254	4 907	16 347
Nordrhein - Westfalen									
Schulkindergärten .....	6 728	25	6 703	6 728	25	6 703	-	-	-
Grundschulen .....	354 702	8 413	346 289	352 072	8 131	343 941	2 630	282	2 348
Hauptschulen .....	87 186	11 055	76 131	86 596	10 834	75 762	590	221	369
Realschulen .....	103 200	8 845	94 355	95 219	7 795	87 424	7 981	1 050	6 931
Gymnasien .....	144 861	31 595	113 266	120 828	26 425	94 403	24 033	5 170	18 863
Integrierte Gesamtschulen .....	70 821	14 048	56 773	67 774	13 232	54 542	3 047	816	2 231
Freie Waldorfschulen .....	10 233	2 691	7 542	-	-	-	10 233	2 691	7 542
Sonderschulen 11) .....	72 085	6 108	65 977	63 705	4 749	58 956	8 380	1 359	7 021
Abendrealschulen .....	1 961	465	1 496	1 554	295	1 259	407	170	237
Abendgymnasien .....	1 231	331	900	1 189	321	868	42	10	32
Kollegs .....	1 508	364	1 144	1 113	301	812	395	63	332
Zusammen ...	854 516	83 940	770 576	796 778	72 108	724 670	57 738	11 832	45 906
Rheinland - Pfalz									
Schulkindergärten .....	1 877	44	1 833	1 877	44	1 833	-	-	-
Grundschulen .....	78 063	3 276	74 787	77 250	3 258	73 992	813	18	795
Hauptschulen .....	25 563	5 221	20 342	24 747	5 120	19 627	816	101	715
Schularten mit mehreren Bildungsgängen 12) .....	9 728	2 097	7 631	9 728	2 097	7 631	-	-	-
Realschulen .....	28 446	5 137	23 309	25 938	4 805	21 133	2 508	332	2 176
Gymnasien .....	43 976	12 417	31 559	37 586	11 020	26 566	6 390	1 397	4 993
Integrierte Gesamtschulen .....	8 353	2 641	5 712	8 353	2 641	5 712	-	-	-
Freie Waldorfschulen .....	1 075	400	675	-	-	-	1 075	400	675
Sonderschulen 13) .....	11 811	1 521	10 290	10 294	1 229	9 065	1 517	292	1 225
Abendgymnasien .....	45	9	36	32	5	27	13	4	9
Kollegs .....	215	13	202	115	3	112	100	10	90
Zusammen ...	209 152	32 776	176 376	195 920	30 222	165 698	13 232	2 554	10 678
Saarland									
Schulkindergärten .....	519	18	501	519	18	501	-	-	-
Grundschulen .....	21 248	1 320	19 928	21 183	1 305	19 878	65	15	50
Hauptschulen .....	532	98	434	506	98	408	26	-	26
Schularten mit mehreren Bildungsgängen 14) .....	7 105	1 206	5 899	6 976	1 186	5 790	129	20	109
Realschulen .....	1 986	171	1 815	1 555	158	1 397	431	13	418
Gymnasien .....	7 978	2 210	5 768	7 127	2 137	4 990	851	73	778
Integrierte Gesamtschulen .....	3 823	767	3 056	3 823	767	3 056	-	-	-
Freie Waldorfschulen .....	321	19	302	-	-	-	321	19	302
Sonderschulen 15) .....	3 151	305	2 846	2 834	292	2 542	317	13	304
Abendrealschulen .....	37	12	25	37	12	25	-	-	-
Abendgymnasien .....	57	32	25	57	32	25	-	-	-
Kollegs .....	9	7	2	9	7	2	-	-	-
Zusammen ...	46 766	6 165	40 601	44 626	6 012	38 614	2 140	153	1 987
Sachsen									
Schulkindergärten 10) .....	-	-	-	-	-	-	-	-	-
Grundschulen .....	156 669	5 036	151 633	155 632	4 967	150 665	1 037	69	968
Schularten mit mehreren Bildungsgängen 16) .....	118 534	23 031	95 503	117 821	22 899	94 922	713	132	581
Gymnasien .....	14 744	1 826	12 918	13 647	1 440	12 207	1 097	386	711
Freie Waldorfschulen .....	372	81	291	-	-	-	372	81	291
Sonderschulen .....	7 358	878	6 480	6 134	707	5 427	1 224	171	1 053
Abendrealschulen .....	80	53	27	80	53	27	-	-	-
Abendgymnasien .....	87	36	51	87	36	51	-	-	-
Kollegs .....	47	-	47	47	-	47	-	-	-
Zusammen ...	297 891	30 941	266 950	293 448	30 102	263 346	4 443	839	3 604

Fußnoten siehe S. 113.

Statistisches Bundesamt, Arbeitsunterlage zur Fachserie 11, R. 1, 1999/2000



# **Allgemeinbildende Schulen 1999/2000**

18 Wöchentlich erteilte Unterrichtsstunden der hauptberuflichen Lehrkräfte nach Schularten, rechtlichem Status der Schulen und Ländern

## **18.2 Unterrichtsstunden der teilzeitbeschäftigten Lehrkräfte**

Schulart	Unterrichtsstunden			Davon an					
				öffentlichen Schulen			privaten Schulen		
	insgesamt	männlich	weiblich	zusammen	männlich	weiblich	zusammen	männlich	weiblich
Sachsen - Anhalt									
Schulkindergärten .....	91	2	89	91	2	89	-	-	-
Grundschulen .....	8 614	171	8 443	8 349	171	8 178	265	-	265
Schulartunabhängige Orientierungsstufe .....	4 752	783	3 969	4 752	783	3 969	-	-	-
Hauptschulen .....	663	110	553	663	110	553	-	-	-
Schularten mit mehreren Bildungsgängen 17) .....	1 731	287	1 444	1 731	287	1 444	-	-	-
Realschulen .....	4 925	815	4 110	4 925	815	4 110	-	-	-
Gymnasien .....	5 078	1 301	3 777	3 740	954	2 786	1 338	347	991
Integrierte Gesamtschulen .....	168	11	157	168	11	157	-	-	-
Freie Waldorfschulen .....	97	-	97	-	-	-	97	-	97
Sonderschulen .....	2 578	438	2 140	2 428	363	2 065	150	75	75
Abendrealschulen .....	-	-	-	-	-	-	-	-	-
Abendgymnasien .....	3	-	3	3	-	3	-	-	-
Kollegs .....	-	-	-	-	-	-	-	-	-
Zusammen ...	28 700	3 918	24 782	26 850	3 496	23 354	1 850	422	1 428
Schleswig - Holstein									
Schulkindergärten .....	1 376	16	1 360	1 376	16	1 360	-	-	-
Grundschulen .....	69 162	2 521	66 641	68 519	2 472	66 047	643	49	594
Hauptschulen .....	15 836	2 627	13 209	15 740	2 627	13 113	96	-	96
Realschulen .....	25 257	3 667	21 590	24 982	3 535	21 447	275	132	143
Gymnasien .....	23 633	6 406	17 227	23 410	6 343	17 067	223	63	160
Integrierte Gesamtschulen .....	6 010	1 276	4 734	5 995	1 276	4 719	15	-	15
Freie Waldorfschulen .....	2 009	449	1 560	-	-	-	2 009	449	1 560
Sonderschulen .....	9 819	950	8 869	9 448	889	8 559	371	61	310
Abendrealschulen .....	120	16	104	120	16	104	-	-	-
Abendgymnasien .....	236	39	197	236	39	197	-	-	-
Zusammen ...	153 458	17 967	135 491	149 826	17 213	132 613	3 632	754	2 878
Thüringen									
Vorklassen 10) .....	-	-	-	-	-	-	-	-	-
Grundschulen .....	79 250	3 135	76 115	78 938	3 135	75 803	312	-	312
Schularten mit mehreren Bildungsgängen 18) .....	129 245	27 566	101 679	128 879	27 451	101 428	366	115	251
Gymnasien .....	78 224	19 135	59 089	77 333	18 981	58 352	891	154	737
Integrierte Gesamtschulen .....	2 824	501	2 323	2 824	501	2 323	-	-	-
Freie Waldorfschulen .....	210	67	143	-	-	-	210	67	143
Sonderschulen .....	32 663	3 809	28 854	32 488	3 809	28 679	175	-	175
Kollegs .....	251	26	225	251	26	225	-	-	-
Zusammen ...	322 667	54 239	268 428	320 713	53 903	266 810	1 954	336	1 618
Deutschland									
Vorklassen .....	7 152	293	6 859	6 979	275	6 704	173	18	155
Schulkindergärten .....	23 079	348	22 731	20 617	248	20 369	2 462	100	2 362
Grundschulen .....	1 872 051	86 779	1 785 272	1 850 084	84 908	1 765 176	21 967	1 871	20 096
Schulartunabhängige Orientierungsstufe .....	199 306	24 535	174 771	194 540	24 117	170 423	4 766	418	4 348
Hauptschulen .....	392 335	60 466	331 869	381 317	58 083	323 234	11 018	2 383	8 635
Schularten mit mehreren Bildungsgängen .....	270 858	54 752	216 106	269 582	54 485	215 097	1 276	267	1 009
Realschulen .....	466 340	74 919	391 421	426 572	67 845	358 727	39 768	7 074	32 694
Gymnasien .....	727 753	190 752	537 001	646 331	169 280	477 051	81 422	21 472	59 950
Integrierte Gesamtschulen .....	211 969	44 403	167 566	205 967	42 536	163 431	6 002	1 867	4 135
Freie Waldorfschulen .....	34 349	9 537	24 812	-	-	-	34 349	9 537	24 812
Sonderschulen .....	365 701	42 894	322 807	305 270	33 470	271 800	60 431	9 424	51 007
Abendhauptschulen .....	385	145	240	385	145	240	-	-	-
Abendrealschulen .....	3 268	794	2 474	2 682	554	2 128	586	240	346
Abendgymnasien .....	4 357	1 315	3 042	3 597	977	2 620	760	338	422
Kollegs .....	4 932	1 429	3 503	4 025	1 227	2 798	907	202	705
Insgesamt ...	4 583 835	593 361	3 990 474	4 317 948	538 150	3 779 798	265 887	55 211	210 676

- 1) Grundschulförderklassen und Sonderschulkindergärten.
- 2) Nach Schularten geschätzt; Nachweis erfolgte zusammen.
- 3) Einschl. Unterrichtsstunden heilpädagogischer Unterrichtshilfen.
- 4) Angaben von 1996/97.
- 5) Ohne Unterrichtsstunden pädagogischer Unterrichtshilfen.
- 6) Einschl. Schulkindergärten an Sonderschulen.
- 7) Einschl. Vorklassen.
- 8) Einschl. Sonderschulzweige der Gesamtschulen.
- 9) Bildungsgangübergreifende Klassen.

- 10) Kein Nachweis vorhanden.
- 11) Einschl. Sonderschulzweige der Freien Waldorfschulen.
- 12) Regionale Schulen und Duale Oberschulen.
- 13) Einschl. Unterrichtsstunden an Ambulatorien.
- 14) Sekundarschulen und Erweiterte Realschulen.
- 15) Einschl. Krankenhaus- und Hausunterricht.
- 16) Mittelschulen.
- 17) Kombinierte Klassen an Sekundarschulen.
- 18) Regelschulen.

# **Allgemeinbildende Schulen 1999/2000**

19 Wöchentlich erteilte Unterrichtsstunden der stundenweise beschäftigten Lehrkräfte nach Schularten, rechtlichem Status der Schulen und Ländern

Schulart	Unterrichtsstunden			Davon an					
	insgesamt	männlich	weiblich	öffentlichen Schulen			privaten Schulen		
				zusammen	männlich	weiblich	zusammen	männlich	weiblich
<b>Baden - Württemberg</b>									
Schulkindergärten 1) .....	4 704	837	3 867	3 153	447	2 706	1 551	390	1 161
Grundschulen 2) .....	35 815	10 153	25 662	35 532	10 084	25 448	283	69	214
Schulartunabhängige Orientierungsstufe .....	24	6	18	24	6	18	-	-	-
Hauptschulen 2) .....	14 798	5 785	9 013	14 624	5 712	8 912	174	73	101
Realschulen .....	15 686	6 001	9 685	13 488	5 180	8 308	2 198	821	1 377
Gymnasien .....	26 254	12 309	13 945	23 600	11 277	12 323	2 654	1 032	1 622
Integrierte Gesamtschulen .....	234	120	114	234	120	114	-	-	-
Freie Waldorfschulen .....	2 339	698	1 641	-	-	-	2 339	698	1 641
Sonderschulen .....	4 784	1 111	3 673	3 035	683	2 352	1 749	428	1 321
Abendrealschulen .....	1 550	892	658	-	-	-	1 550	892	658
Abendgymnasien .....	1 851	1 004	847	-	-	-	1 851	1 004	847
Kollegs .....	672	333	339	159	121	38	513	212	301
<b>Zusammen ...</b>	<b>108 711</b>	<b>39 249</b>	<b>69 462</b>	<b>93 849</b>	<b>33 630</b>	<b>60 219</b>	<b>14 862</b>	<b>5 619</b>	<b>9 243</b>
<b>Bayern</b>									
Grundschulen .....	69 537	19 386	50 151	68 910	19 259	49 651	627	127	500
Schulartunabhängige Orientierungsstufe .....	4	-	4	4	-	4	-	-	-
Hauptschulen .....	43 431	18 615	24 816	42 982	18 510	24 472	449	105	344
Realschulen .....	15 459	5 694	9 765	12 124	4 597	7 527	3 335	1 097	2 238
Gymnasien .....	40 256	16 491	23 765	37 034	14 930	22 104	3 222	1 561	1 661
Integrierte Gesamtschulen .....	104	23	81	104	23	81	-	-	-
Freie Waldorfschulen .....	1 130	400	730	-	-	-	1 130	400	730
Sonderschulen .....	17 037	4 565	12 472	10 872	2 758	8 114	6 165	1 807	4 358
Abendrealschulen .....	70	49	21	18	11	7	52	38	14
Abendgymnasien .....	425	278	147	16	-	16	409	278	131
Kollegs .....	99	37	62	85	23	62	14	14	-
<b>Zusammen ...</b>	<b>187 552</b>	<b>65 538</b>	<b>122 014</b>	<b>172 149</b>	<b>60 111</b>	<b>112 038</b>	<b>15 403</b>	<b>5 427</b>	<b>9 976</b>
<b>Berlin</b>									
Vorklassen .....	-	-	-	-	-	-	-	-	-
Grundschulen .....	1 111	148	963	995	137	858	116	11	105
Schulartunabhängige Orientierungsstufe .....	741	160	581	634	143	491	107	17	90
Hauptschulen .....	96	29	67	92	29	63	4	-	4
Realschulen .....	390	123	267	302	82	220	88	41	47
Gymnasien .....	2 191	899	1 292	1 921	780	1 141	270	119	151
Integrierte Gesamtschulen .....	611	258	353	560	229	331	51	29	22
Freie Waldorfschulen .....	180	67	113	-	-	-	180	67	113
Sonderschulen .....	584	91	493	536	74	462	48	17	31
Abendhauptschulen .....	-	-	-	-	-	-	-	-	-
Abendrealschulen .....	19	16	3	19	16	3	-	-	-
Abendgymnasien .....	-	-	-	-	-	-	-	-	-
Kollegs .....	9	3	6	9	3	6	-	-	-
<b>Zusammen ...</b>	<b>5 932</b>	<b>1 794</b>	<b>4 138</b>	<b>5 068</b>	<b>1 493</b>	<b>3 575</b>	<b>864</b>	<b>301</b>	<b>563</b>
<b>Brandenburg</b>									
Grundschulen .....	321	20	301	280	14	266	41	6	35
Schulartunabhängige Orientierungsstufe .....	308	18	290	280	14	266	28	4	24
Realschulen .....	51	29	22	33	21	12	18	8	10
Gymnasien .....	346	84	262	234	28	206	112	56	56
Integrierte Gesamtschulen .....	357	60	297	349	52	297	8	8	-
Freie Waldorfschulen .....	87	27	60	-	-	-	87	27	60
Sonderschulen .....	105	6	99	83	6	77	22	-	22
Abendrealschulen .....	2	1	1	2	1	1	-	-	-
Abendgymnasien .....	8	2	6	8	2	6	-	-	-
Kollegs .....	-	-	-	-	-	-	-	-	-
<b>Zusammen ...</b>	<b>1 585</b>	<b>247</b>	<b>1 338</b>	<b>1 269</b>	<b>138</b>	<b>1 131</b>	<b>316</b>	<b>109</b>	<b>207</b>

Fußnoten siehe S. 117.

Statistisches Bundesamt, Arbeitsunterlage zur Fachserie 11, R. 1, 1999/2000

# **Allgemeinbildende Schulen 1999/2000**

19 Wöchentlich erteilte Unterrichtsstunden der stundenweise beschäftigten Lehrkräfte nach Schularten, rechtlichem Status der Schulen und Ländern

Schulart	Unterrichtsstunden			Davon an					
	insgesamt	männlich	weiblich	öffentlichen Schulen			privaten Schulen		
				zusammen	männlich	weiblich	zusammen	männlich	weiblich
<b>Bremen</b>									
Vorklassen .....	-	-	-	-	-	-	-	-	-
Schulkindergärten .....	-	-	-	-	-	-	-	-	-
Grundschulen .....	432	72	360	415	72	343	17	-	17
Schulartunabhängige Orientierungsstufe .....	154	44	110	123	36	87	31	8	23
Hauptschulen .....	82	23	59	64	18	46	18	5	13
Realschulen .....	219	114	105	109	50	59	110	64	46
Gymnasien .....	748	388	360	632	360	272	116	28	88
Integrierte Gesamtschulen .....	54	26	28	54	26	28	-	-	-
Freie Waldorfschulen .....	99	31	68	-	-	-	99	31	68
Sonderschulen .....	264	50	214	264	50	214	-	-	-
Abendhauptschulen .....	-	-	-	-	-	-	-	-	-
Abendrealschulen .....	-	-	-	-	-	-	-	-	-
Abendgymnasien .....	-	-	-	-	-	-	-	-	-
<b>Zusammen ...</b>	<b>2 052</b>	<b>748</b>	<b>1 304</b>	<b>1 661</b>	<b>612</b>	<b>1 049</b>	<b>391</b>	<b>136</b>	<b>255</b>
<b>Hamburg 3)</b>									
Vorklassen .....	7	-	7	7	-	7	-	-	-
Schulkindergärten .....	-	-	-	-	-	-	-	-	-
Grundschulen .....	716	107	609	632	107	525	84	-	84
Schulartunabhängige Orientierungsstufe .....	-	-	-	-	-	-	-	-	-
Hauptschulen .....	186	41	145	90	41	49	96	-	96
Schularten mit mehreren Bildungsgängen .....	33	16	17	33	16	17	-	-	-
Realschulen .....	148	86	62	37	18	19	111	68	43
Gymnasien .....	1 181	802	379	892	685	207	289	117	172
Integrierte Gesamtschulen .....	252	113	139	218	103	115	34	10	24
Freie Waldorfschulen .....	260	81	179	-	-	-	260	81	179
Sonderschulen 4) .....	279	71	208	234	64	170	45	7	38
Abendhauptschulen .....	-	-	-	-	-	-	-	-	-
Abendrealschulen .....	-	-	-	-	-	-	-	-	-
Abendgymnasien .....	-	-	-	-	-	-	-	-	-
Kollegs .....	-	-	-	-	-	-	-	-	-
<b>Zusammen ...</b>	<b>3 062</b>	<b>1 317</b>	<b>1 745</b>	<b>2 143</b>	<b>1 034</b>	<b>1 109</b>	<b>919</b>	<b>283</b>	<b>636</b>
<b>Hessen</b>									
Vorklassen .....	-	-	-	-	-	-	-	-	-
Schulkindergärten .....	17	6	11	17	6	11	-	-	-
Grundschulen 5) .....	9 203	3 451	5 752	9 084	3 414	5 670	119	37	82
Schulartunabhängige Orientierungsstufe .....	1 717	727	990	1 672	705	967	45	22	23
Hauptschulen .....	1 765	760	1 005	1 746	750	996	19	10	9
Realschulen .....	3 513	1 363	2 150	3 436	1 320	2 116	77	43	34
Gymnasien .....	6 572	2 811	3 761	5 125	2 034	3 091	1 447	777	670
Integrierte Gesamtschulen .....	1 645	787	858	1 482	707	775	163	80	83
Freie Waldorfschulen .....	305	62	243	-	-	-	305	62	243
Sonderschulen 6) .....	2 034	630	1 404	1 770	511	1 259	264	119	145
Abendhauptschulen .....	13	4	9	13	4	9	-	-	-
Abendrealschulen .....	26	18	8	2	-	2	24	18	6
Abendgymnasien .....	72	65	7	-	-	-	72	65	7
Kollegs .....	70	63	7	-	-	-	70	63	7
<b>Zusammen ...</b>	<b>26 952</b>	<b>10 747</b>	<b>16 205</b>	<b>24 347</b>	<b>9 451</b>	<b>14 896</b>	<b>2 605</b>	<b>1 296</b>	<b>1 309</b>
<b>Mecklenburg - Vorpommern</b>									
Vorklassen .....	2	-	2	2	-	2	-	-	-
Schulkindergärten .....	-	-	-	-	-	-	-	-	-
Grundschulen .....	359	52	307	303	43	260	56	9	47
Hauptschulen .....	85	27	58	69	27	42	16	-	16
Schularten mit mehreren Bildungsgängen 7) .....	95	23	72	94	22	72	1	1	-
Realschulen .....	396	112	284	344	105	239	52	7	45
Gymnasien .....	575	233	342	495	210	285	80	23	57
Integrierte Gesamtschulen .....	22	14	8	12	10	2	10	4	6
Freie Waldorfschulen .....	45	18	27	-	-	-	45	18	27
Sonderschulen .....	134	4	130	134	4	130	-	-	-
Abendgymnasien .....	-	-	-	-	-	-	-	-	-
<b>Zusammen ...</b>	<b>1 713</b>	<b>483</b>	<b>1 230</b>	<b>1 453</b>	<b>421</b>	<b>1 032</b>	<b>260</b>	<b>62</b>	<b>198</b>

Fußnoten siehe S. 117.

Statistisches Bundesamt, Arbeitsunterlage zur Fachserie 11, R. 1, 1999/2000

# **Allgemeinbildende Schulen 1999/2000**

19 Wöchentlich erteilte Unterrichtsstunden der stundenweise beschäftigten Lehrkräfte nach Schularten, rechtlichem Status der Schulen und Ländern

Schulart	Unterrichtsstunden			Davon an					
				öffentlichen Schulen			privaten Schulen		
	insgesamt	männlich	weiblich	zusammen	männlich	weiblich	zusammen	männlich	weiblich
Niedersachsen									
Vorklassen .....	198	19	179	197	19	178	1	-	1
Schulkindergärten .....	14	-	14	14	-	14	-	-	-
Grundschulen .....	10 580	1 030	9 550	10 567	1 030	9 537	13	-	13
Schulartunabhängige Orientierungsstufe .....	2 368	450	1 918	2 242	438	1 804	126	12	114
Hauptschulen .....	1 559	446	1 113	1 426	424	1 002	133	22	111
Schularten mit mehreren Bildungsgängen 8) .....	-	-	-	-	-	-	-	-	-
Realschulen .....	2 269	641	1 628	2 173	616	1 557	96	25	71
Gymnasien .....	6 006	2 641	3 365	5 445	2 442	3 003	561	199	362
Integrierte Gesamtschulen .....	306	99	207	209	79	130	97	20	77
Freie Waldorfschulen .....	716	157	559	-	-	-	716	157	559
Sonderschulen .....	2 547	636	1 911	2 217	518	1 699	330	118	212
Abendgymnasien .....	7	7	-	7	7	-	-	-	-
Kollegs .....	-	-	-	-	-	-	-	-	-
Zusammen ...	26 570	6 126	20 444	24 497	5 573	18 924	2 073	553	1 520
Nordrhein - Westfalen									
Schulkindergärten .....	49	4	45	49	4	45	-	-	-
Grundschulen .....	22 530	1 978	20 552	22 486	1 968	20 518	44	10	34
Hauptschulen .....	1 965	812	1 153	1 947	810	1 137	18	2	16
Realschulen .....	2 071	730	1 341	1 737	642	1 095	334	88	246
Gymnasien .....	16 684	6 763	9 921	14 572	5 921	8 651	2 112	842	1 270
Integrierte Gesamtschulen .....	2 296	968	1 328	2 174	899	1 275	122	69	53
Freie Waldorfschulen .....	184	47	137	-	-	-	184	47	137
Sonderschulen 9) .....	4 146	1 124	3 022	3 935	1 031	2 904	211	93	118
Abendrealschulen .....	20	14	6	7	7	-	13	7	6
Abendgymnasien .....	8	6	2	8	6	2	-	-	-
Kollegs .....	52	35	17	20	14	6	32	21	11
Zusammen ...	50 005	12 481	37 524	46 935	11 302	35 633	3 070	1 179	1 891
Rheinland - Pfalz									
Schulkindergärten .....	47	14	33	47	14	33	-	-	-
Grundschulen .....	12 786	4 295	8 491	12 727	4 278	8 449	59	17	42
Hauptschulen .....	4 787	2 459	2 328	4 713	2 441	2 272	74	18	56
Schularten mit mehreren Bildungsgängen 10) .....	3 492	1 815	1 677	3 492	1 815	1 677	-	-	-
Realschulen .....	2 250	901	1 349	2 022	840	1 182	228	61	167
Gymnasien .....	4 153	2 156	1 997	3 336	1 813	1 523	817	343	474
Integrierte Gesamtschulen .....	378	224	154	378	224	154	-	-	-
Freie Waldorfschulen .....	101	19	82	-	-	-	101	19	82
Sonderschulen 11) .....	1 254	332	922	1 038	250	788	216	82	134
Abendgymnasien .....	19	6	13	-	-	-	19	6	13
Kollegs .....	83	40	43	60	31	29	23	9	14
Zusammen ...	29 350	12 261	17 089	27 813	11 706	16 107	1 537	555	982
Saarland									
Schulkindergärten .....	-	-	-	-	-	-	-	-	-
Grundschulen .....	786	556	230	786	556	230	-	-	-
Hauptschulen .....	40	19	21	40	19	21	-	-	-
Schularten mit mehreren Bildungsgängen 12) .....	130	94	36	112	76	36	18	18	-
Realschulen .....	27	16	11	11	10	1	16	6	10
Gymnasien .....	78	68	10	55	45	10	23	23	-
Integrierte Gesamtschulen .....	63	28	35	63	28	35	-	-	-
Freie Waldorfschulen .....	33	23	10	-	-	-	33	23	10
Sonderschulen 13) .....	101	56	45	97	52	45	4	4	-
Abendrealschulen .....	-	-	-	-	-	-	-	-	-
Abendgymnasien .....	-	-	-	-	-	-	-	-	-
Kollegs .....	-	-	-	-	-	-	-	-	-
Zusammen ...	1 258	860	398	1 164	786	378	94	74	20
Sachsen									
Schulkindergärten 8) .....	-	-	-	-	-	-	-	-	-
Grundschulen .....	10 454	1 344	9 110	10 339	1 318	9 021	115	26	89
Schularten mit mehreren Bildungsgängen 14) .....	10 340	4 069	6 271	10 197	4 003	6 194	143	66	77
Gymnasien .....	6 506	2 617	3 889	5 922	2 454	3 468	584	163	421
Freie Waldorfschulen .....	55	6	49	-	-	-	55	6	49
Sonderschulen .....	3 263	773	2 490	3 234	767	2 467	29	6	23
Abendrealschulen .....	172	64	108	172	64	108	-	-	-
Abendgymnasien .....	220	56	164	220	56	164	-	-	-
Kollegs .....	114	39	75	114	39	75	-	-	-
Zusammen ...	31 124	8 968	22 156	30 198	8 701	21 497	926	267	659

Fußnoten siehe S. 117.

Statistisches Bundesamt, Arbeitsunterlage zur Fachserie 11, R. 1, 1999/2000

# **Allgemeinbildende Schulen 1999/2000**

19 Wöchentlich erteilte Unterrichtsstunden der stundenweise beschäftigten Lehrkräfte nach Schularten, rechtlichem Status der Schulen und Ländern

Schulart	Unterrichtsstunden			Davon an					
	insgesamt	männlich	weiblich	öffentlichen Schulen			privaten Schulen		
				zusammen	männlich	weiblich	zusammen	männlich	weiblich
Sachsen - Anhalt									
Schulkindergärten .....	13	2	11	13	2	11	-	-	-
Grundschulen .....	1 411	182	1 229	1 355	169	1 186	56	13	43
Schulartunabhängige Orientierungsstufe .....	296	107	189	296	107	189	-	-	-
Hauptschulen .....	43	15	28	43	15	28	-	-	-
Schularten mit mehreren Bildungsgängen 15) .....	105	38	67	105	38	67	-	-	-
Realschulen .....	308	112	196	308	112	196	-	-	-
Gymnasien .....	1 227	503	724	1 060	424	636	167	79	88
Integrierte Gesamtschulen .....	9	3	6	9	3	6	-	-	-
Freie Waldorfschulen .....	46	15	31	-	-	-	46	15	31
Sonderschulen .....	694	101	593	673	91	582	21	10	11
Abendrealschulen .....	-	-	-	-	-	-	-	-	-
Abendgymnasien .....	1	1	-	1	1	-	-	-	-
Kollegs .....	-	-	-	-	-	-	-	-	-
Zusammen ...	4 153	1 079	3 074	3 863	962	2 901	290	117	173
Schleswig - Holstein									
Schulkindergärten .....	7	-	7	7	-	7	-	-	-
Grundschulen .....	3 874	453	3 421	3 836	448	3 388	38	5	33
Hauptschulen .....	1 766	445	1 321	1 757	445	1 312	9	-	9
Realschulen .....	3 086	990	2 096	3 039	978	2 061	47	12	35
Gymnasien .....	3 388	1 386	2 002	3 291	1 375	1 916	97	11	86
Integrierte Gesamtschulen .....	329	21	308	329	21	308	-	-	-
Freie Waldorfschulen .....	223	83	140	-	-	-	223	83	140
Sonderschulen .....	1 576	456	1 120	1 478	401	1 077	98	55	43
Abendrealschulen .....	-	-	-	-	-	-	-	-	-
Abendgymnasien .....	4	4	-	4	4	-	-	-	-
Zusammen ...	14 253	3 838	10 415	13 741	3 672	10 069	512	166	346
Thüringen									
Vorklassen 8) .....	-	-	-	-	-	-	-	-	-
Grundschulen .....	1 774	257	1 517	1 735	257	1 478	39	-	39
Schularten mit mehreren Bildungsgängen 16) .....	2 123	811	1 312	2 076	790	1 286	47	21	26
Gymnasien .....	1 537	935	602	1 523	931	592	14	4	10
Integrierte Gesamtschulen .....	52	25	27	52	25	27	-	-	-
Freie Waldorfschulen .....	68	17	51	-	-	-	68	17	51
Sonderschulen .....	4 005	252	3 753	1 929	103	1 826	2 076	149	1 927
Kollegs .....	4	-	4	4	-	4	-	-	-
Zusammen ...	9 563	2 297	7 266	7 319	2 106	5 213	2 244	191	2 053
Deutschland									
Vorklassen .....	207	19	188	206	19	187	1	-	1
Schulkindergärten .....	4 851	863	3 988	3 300	473	2 827	1 551	390	1 161
Grundschulen .....	181 689	43 484	138 205	179 982	43 154	136 828	1 707	330	1 377
Schulartunabhängige Orientierungsstufe .....	5 612	1 512	4 100	5 275	1 449	3 826	337	63	274
Hauptschulen .....	70 603	29 476	41 127	69 593	29 241	40 352	1 010	235	775
Schularten mit mehreren Bildungsgängen .....	16 318	6 866	9 452	16 109	6 760	9 349	209	106	103
Realschulen .....	45 873	16 912	28 961	39 163	14 571	24 592	6 710	2 341	4 369
Gymnasien .....	117 702	51 086	66 616	105 137	45 709	59 428	12 565	5 377	7 188
Integrierte Gesamtschulen .....	6 712	2 769	3 943	6 227	2 549	3 678	485	220	265
Freie Waldorfschulen .....	5 871	1 751	4 120	-	-	-	5 871	1 751	4 120
Sonderschulen .....	42 807	10 258	32 549	31 529	7 363	24 166	11 278	2 895	8 383
Abendhauptschulen .....	13	4	9	13	4	9	-	-	-
Abendrealschulen .....	1 859	1 054	805	220	99	121	1 639	955	684
Abendgymnasien .....	2 615	1 429	1 186	264	76	188	2 351	1 353	998
Kollegs .....	1 103	550	553	451	231	220	652	319	333
Insgesamt ...	503 835	168 033	335 802	457 469	151 698	305 771	46 366	16 335	30 031

- 1) Grundschulförderklassen und Sonderschulkindergärten.
- 2) Nach Schularten geschätzt; Nachweis erfolgte zusammen.
- 3) Angaben von 1996/97.
- 4) Einschl. Schulkindergärten an Sonderschulen.
- 5) Einschl. Vorklassen.
- 6) Einschl. Sonderschulzweige der Gesamtschulen.
- 7) Bildungsgangübergreifende Klassen.
- 8) Kein Nachweis vorhanden.

- 9) Einschl. Sonderschulzweige der Freien Waldorfschulen.
- 10) Regionale Schulen und Duale Oberschulen.
- 11) Einschl. Unterrichtsstunden an Ambulatorien.
- 12) Sekundarschulen und Erweiterte Realschulen.
- 13) Einschl. Krankenhaus- und Hausunterricht.
- 14) Mittelschulen.
- 15) Kombinierte Klassen an Sekundarschulen.
- 16) Regelschulen.

## **Ausländische Schülerinnen und Schüler in allgemeinbildenden Schulen**

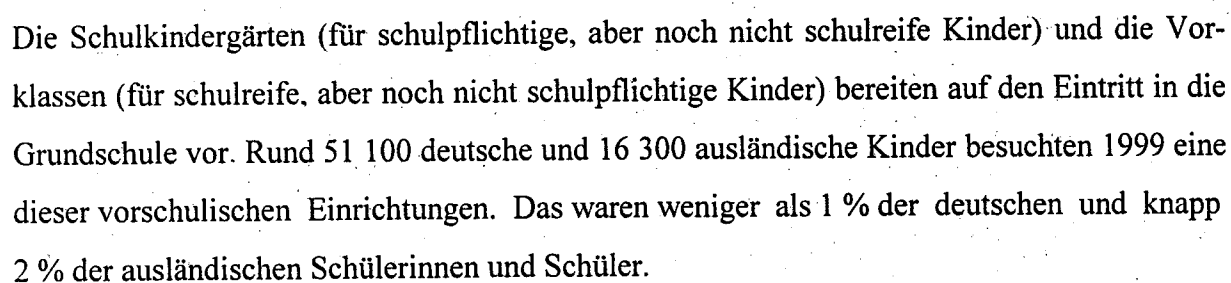
Im Jahr 1999 besuchten in Deutschland 1 160 500 ausländische Kinder und Jugendliche eine allgemeinbildende oder berufliche Schule. 47,4 % von ihnen waren weiblichen Geschlechts; jeder elfte Schüler war somit ausländischer Staatsangehöriger, von denen eine weit überwiegende Mehrheit eine Schule im früheren Bundesgebiet besuchte. Die in Deutschland lebenden ausländischen Kinder und Jugendlichen sind wie die deutschen Kinder dazu verpflichtet, eine staatliche Schule oder eine staatlich anerkannte Privatschule zu besuchen. Ausgenommen sind lediglich Kinder von Diplomaten und ausländischen Militärangehörigen. In Deutschland beginnt die Schulpflicht mit der Vollendung des sechsten Lebensjahres. Sie beträgt in allen Bundesländern mindestens zwölf Jahre und gliedert sich in der Regel in eine neun- oder zehnjährige Vollzeitschulpflicht und in eine dreijährige Berufsschulpflicht. Die Berufs- oder Teilzeitschulpflicht kann auch durch den Besuch einer allgemeinbildenden oder beruflichen Vollzeitschule erfüllt werden.

Informationen über ausländische Schülerinnen und Schüler stellen die Statistiken der allgemeinbildenden und beruflichen Schulen zur Verfügung. Bis einschließlich 1990 liegen in den Schulstatistiken durchgängig Daten für das frühere Bundesgebiet vor, danach für Deutschland nach dem Gebietsstand seit dem 03. Oktober 1990. Die früheren Teilgebiete sind nicht mehr separat nachzuweisen. Aus diesem Grund wird im folgenden für Schülerdaten bis einschließlich 1990 auf das frühere Bundesgebiet und ab 1992 auf Deutschland Bezug genommen.

In Deutschland besuchten 1999 insgesamt 10 Mill. Schülerinnen und Schüler eine allgemeinbildende Schule. 946 300 oder rund 9,4 % von ihnen waren Ausländer. Im Vergleich zum Jahr 1970 hat sich die Zahl der ausländischen Schüler fast versechsfacht.

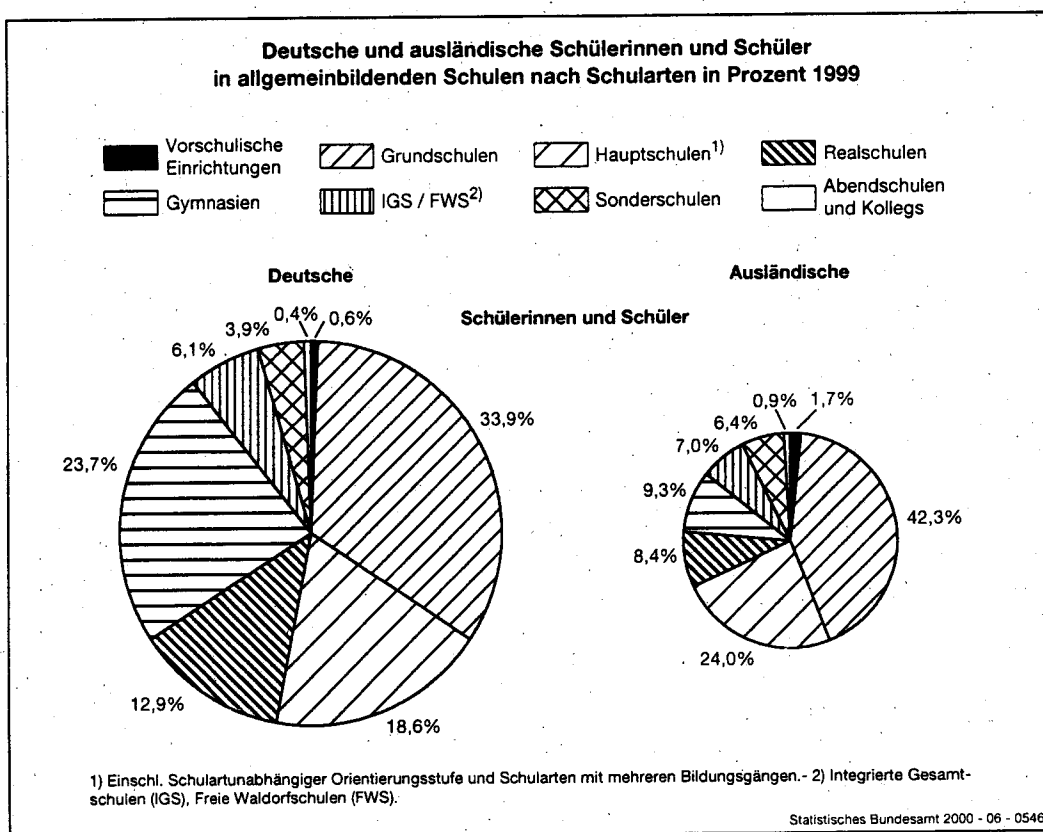
Die Ausländer, die in den 60er Jahren in das frühere Bundesgebiet kamen, um Arbeit zu finden, waren größtenteils im erwerbsfähigen Alter und überwiegend männlichen Geschlechts. Im Laufe der Zeit nahm aufgrund der Familienzusammenführungen die Anzahl der Ausländerinnen und die Zahl ausländischer Kinder zu. Diese Entwicklung spiegeln auch die Schülerzahlen der allgemeinbildenden Schule wider. Im Jahr 1970 besuchten im früheren Bundesgebiet 160 100 ausländische Schülerinnen und Schüler eine allgemeinbildende Schule. Das waren weniger als 2 % aller Schülerinnen und Schüler. Zehn Jahre später, im Jahr 1980, waren es mit rund 645 600 schon mehr als viermal so viele ausländische Kinder und Jugendliche und 1990 besaßen knapp 779 600 oder 11 % aller Schülerinnen und Schüler eine ausländische

Für 1991 werden keine Daten nachgewiesen, da bis zu diesem Zeitpunkt im Osten der Aufbau eines dem westlichen vergleichbaren Schulsystems noch nicht abgeschlossen war. Die ausländischen Kinder und Jugendlichen im Schulsystem der ehemaligen DDR haben keine große Rolle gespielt.



Die Grundschule, die in der Regel vier Schuljahre umfaßt, besuchen alle Kinder gemeinsam. Im Jahr 1999 waren es 3,1 Mill. deutsche und 400 300 ausländische Schülerinnen und Schüler. Gemessen an der Gesamtzahl der Schülerinnen und Schüler waren dies 33,9 % der deutschen und 42,3 % bei den ausländischen Schulkindern.

Die Schuljahre fünf und sechs dienen in der Regel der Förderung und Orientierung aller Schüler im Hinblick auf ihre weitere Schullaufbahn. Die Wahl der weiterführenden Schulart - Hauptschule, Schulart mit mehreren Bildungsgängen, Realschule, Gymnasium, Gesamtschule oder Freie Waldorfschule - richtet sich nach den Leistungen des Schülers, der Empfehlung der Grundschule und dem Elternwunsch. Hier gibt es deutliche Unterschiede zwischen den ausländischen Schülerinnen und Schülern und ihren deutschen Mitschülern. 226 900 oder 24 % aller ausländischen Kinder und Jugendlichen besuchten 1999 eine schulartunabhängige Orientierungsstufe, Hauptschule oder eine Schulart mit mehreren Bildungsgängen, während dies bei den deutschen Schülerinnen und Schülern lediglich 18,6 % waren. Ausländische Realschüler waren 79 100 bzw. 8,4 % und Gymnasiasten 88 100 oder 9,3 %. Dagegen besuchten 1999 23,7 % der deutschen Schülerinnen und Schüler ein Gymnasium. Seit 1970 ist der Anteil der Gymnasiasten an den ausländischen Schülerinnen und Schülern nur wenig von 7,8 auf 9,3 % gestiegen. Dagegen hat sich der Anteil der Realschülerinnen und -schüler fast verdreifacht.

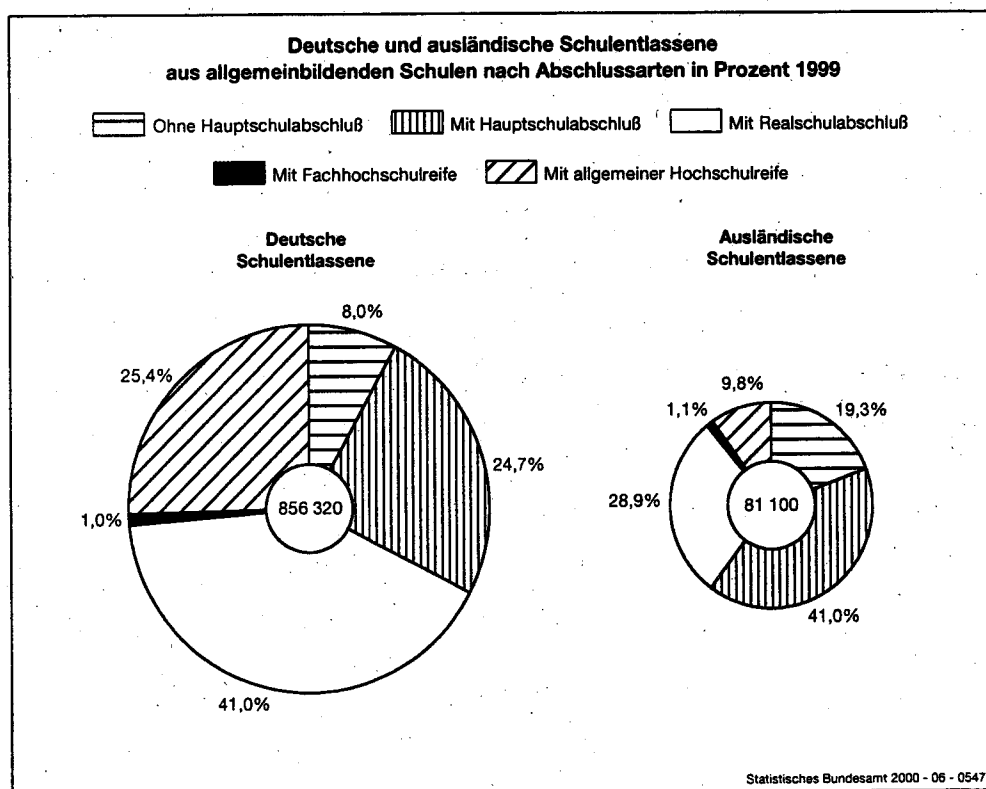


Der Anteil ausländischer Schülerinnen und Schüler war 1999 bei den Vorklassen und Hauptschulen mit rund einem Fünftel und bei den Schulkindergärten mit knapp einem Viertel



besonders hoch. Dagegen lag er bei den Grundschulen mit rund 11,5 % und bei den Realschulen und Gymnasien bei 6,3 bzw. 3,9 %. Der Ausländeranteil bei den Sonderschülern betrug 14,6 %. Eine deutliche Mehrheit der ausländischen Schülerinnen und Schüler gehört einem europäischen Staat an; 1999 waren es 81,7 %. Knapp 11,8 % waren Angehörige einer asiatischen Nation, und 4 % besaßen den Pass eines afrikanischen Staates.

Die Zusammensetzung der aus dem europäischen Ausland stammenden Schülerinnen und Schüler hat sich im Zeitraum von 1970 bis 1999 erheblich verändert. 1970 kam fast die Hälfte der Schülerinnen und Schüler aus den „klassischen“ Anwerbeländern Italien, Griechenland und Spanien. Aus der Türkei stammten damals 17 % der Schülerinnen und Schüler. 1999 kamen 43,6 % der ausländischen Kinder und Jugendlichen, die eine allgemeinbildende Schule besuchten, aus der Türkei. Nur noch 16,1 % entstammten einem der Europäischen Union zugehörigen Land, darunter nur noch 12 % aus Italien, Griechenland und Spanien. Mit Abstand zweitstärkstes Herkunftsland war mit 8 % das ehemalige Jugoslawien (Serbien und Montenegro).



Bei den ausländischen Schulentlassenen besteht ebenso wie bei den deutschen Schülern eine Tendenz zu höheren Bildungsabschlüssen. Aber im Vergleich zu ihren deutschen Mitschülern schneiden die ausländischen Schulentlassenen deutlich schlechter ab. Der Anteil der ausländischen Schülerinnen und Schüler, die das allgemeinbildende Schulsystem ohne Abschluss verließen, war 1999 mehr als doppelt so hoch wie bei ihren deutschen Mitschülern. Von den 81 100 ausländischen Schulentlassenen des Jahres 1999 verließen ein Fünftel allgemeinbildende Schulen ohne Hauptschulabschluss. 41 % erlangten den Hauptschulabschluss und 28,9 % einen mittleren Abschluss. Lediglich 10,8 % verließen die allgemeinbildenden Schulen mit Fachhochschul- und allgemeiner Hochschulreife. Mit einem Anteil von 41 % erlangten dagegen die deutschen Schulentlassenen am häufigsten einen mittleren Bildungsabschluss, gefolgt von 26,4 % mit Fachhochschul- und allgemeiner Hochschulreife und 24,7 % mit Hauptschulabschluss. Ohne Hauptschulabschluss verließen lediglich 8 % der deutschen Schulentlassenen die Schule.

# Anhang

## Allgemeinbildende Schulen 1999/2000

A 1 Schüler insgesamt und ausländische Schüler/innen nach Schularten 1970, 1980, 1990 und 1992 bis 1999

Schulart	Schuljahr										
	1970	1980	1990	1992	1993	1994	1995	1996	1997	1998	1999
	Früheres Bundesgebiet			Deutschland							
Schüler insgesamt											
Vorklassen .....	-	-	33 728	39 082	41 141	42 001	40 105	39 425	35 126	29 368	27 862
Schulkindergärten 1) .....	31 843	62 132	36 312	41 094	43 616	44 467	43 919	42 995	40 582	39 917	39 559
Grundschulen .....	-	-	2 534 587	3 419 584	3 475 055	3 558 906	3 634 342	3 691 348	3 697 806	3 602 000	3 488 300
Schulartunabhängige Orientierungsstufe 2) .....	6 347 451 a)	5 044 424	218 346	394 601	376 210	374 908	374 692	378 937	394 836	409 780	412 181
Hauptschulen .....	-	-	1 054 201	1 088 628	1 102 018	1 113 433	1 123 509	1 121 534	1 110 615	1 097 978	1 095 517
Schularten mit mehreren Bildungsgängen .....	-	-	-	355 972	357 115	359 244	368 237	376 954	384 000	385 844	408 576
Realschulen .....	885 765 b)	1 351 070	864 611	1 056 739	1 106 182	1 141 326	1 175 168	1 202 952	1 225 101	1 247 635	1 250 860
Gymnasien .....	1 365 844 c)	2 119 019	1 549 720	2 047 241	2 115 847	2 148 702	2 164 625	2 181 562	2 200 092	2 223 398	2 245 155
Integrierte Gesamtschulen .....	-	190 539	246 010	437 285	465 079	489 120	508 569	526 959	541 447	548 349	551 025
Freie Waldorfschulen .....	-	29 712	50 370	56 121	58 725	60 979	63 021	64 445	65 748	67 268	68 406
Sonderschulen .....	322 037	354 316	251 897	360 209	371 880	382 946	391 118	398 566	405 129	410 422	415 425
Abendhauptschulen .....	-	-	759	1 526	951	1 150	998	1 093	1 134	1 171	1 222
Abendrealschulen .....	8 800	8 939	10 798	11 975	11 412	11 590	12 202	13 493	14 093	14 684	14 794
Abendgymnasien .....	9 958	16 403	16 885	20 242	18 482	17 575	17 260	16 990	16 021	16 151	15 920
Kollegs .....	6 362	9 873	13 285	14 863	14 742	14 082	13 961	13 506	14 209	14 099	13 971
Insgesamt ...	8 978 060	9 186 427	6 881 509	9 345 162	9 558 455	9 760 429	9 931 726	10 070 759	10 146 939	10 108 064	10 048 773
Ausländische Schüler											
Vorklassen .....	-	-	5 404	6 284	6 920	7 577	7 511	7 754	7 256	6 410	6 173
Schulkindergärten 1) .....	809	10 477	7 297	8 749	9 481	9 992	10 232	10 356	9 872	9 841	10 172
Grundschulen .....	-	-	294 172	313 163	329 588	344 844	366 328	388 531	399 838	395 945	400 320
Schulartunabhängige Orientierungsstufe 2) .....	137 706 a)	526 552	25 095	28 674	29 344	29 040	29 014	29 704	30 234	30 734	31 868
Hauptschulen .....	-	-	210 722	217 799	218 984	214 169	211 629	207 695	200 784	188 915	188 570
Schularten mit mehreren Bildungsgängen .....	-	-	-	842	1 822	2 179	2 920	3 768	4 644	5 117	6 511
Realschulen .....	5 079 b)	29 020	69 518	74 059	75 274	76 961	77 113	78 367	78 436	78 608	79 089
Gymnasien .....	12 456 c)	40 052	76 717	83 228	84 504	84 700	85 347	86 695	87 826	88 023	88 116
Integrierte Gesamtschulen .....	-	9 601	40 804	49 153	54 070	57 102	59 594	62 007	63 414	63 791	64 516
Freie Waldorfschulen .....	-	887	1 055	1 157	1 222	1 311	1 334	1 391	1 398	1 395	1 408
Sonderschulen .....	3 850	27 743	44 490	48 666	51 427	53 856	55 888	57 202	58 581	59 296	60 847
Abendhauptschulen .....	-	-	358	392	367	460	414	468	496	506	543
Abendrealschulen .....	46	516	2 567	2 875	2 685	2 855	3 339	4 075	4 237	4 168	4 260
Abendgymnasien .....	83	523	1 112	1 319	1 488	1 708	2 131	2 590	2 356	2 473	2 487
Kollegs .....	39	112	263	439	413	492	544	637	1 335	1 471	1 420
Zusammen ...	160 068	645 483	779 574	836 799	867 589	887 246	913 338	941 240	950 707	936 693	946 300
Anteil ausländischer Schüler/innen											
Prozent											
Vorklassen .....	-	-	16,0	16,1	16,8	18,0	18,7	19,7	20,7	21,8	22,2
Schulkindergärten 1) .....	2,5	16,9	20,1	21,3	21,7	22,5	23,3	24,1	24,3	24,7	25,7
Grundschulen .....	-	-	11,6	9,2	9,5	9,7	10,1	10,5	10,8	11,0	11,5
Schulartunabhängige Orientierungsstufe 2) .....	2,2 a)	10,4	11,5	7,3	7,8	7,7	7,7	7,8	7,7	7,5	7,7
Hauptschulen .....	-	-	20,0	20,0	19,9	19,2	18,8	18,5	18,1	17,2	17,2
Schularten mit mehreren Bildungsgängen .....	-	-	-	0,2	0,5	0,6	0,8	1,0	1,2	1,3	1,6
Realschulen .....	0,6 b)	2,1	8,0	7,0	6,8	6,7	6,6	6,5	6,4	6,3	6,3
Gymnasien .....	0,9 c)	1,9	5,0	4,1	4,0	3,9	3,9	4,0	4,0	4,0	3,9
Integrierte Gesamtschulen .....	-	5,0	16,6	11,2	11,6	11,7	11,7	11,8	11,7	11,6	11,7
Freie Waldorfschulen .....	-	3,0	2,1	2,1	2,1	2,1	2,1	2,2	2,1	2,1	2,1
Sonderschulen .....	1,2	7,8	17,7	13,5	13,8	14,1	14,3	14,4	14,4	14,4	14,6
Abendhauptschulen .....	-	-	47,2	25,7	38,6	40,0	41,5	42,8	43,7	43,2	44,4
Abendrealschulen .....	0,5	5,8	23,8	24,0	23,5	24,6	27,4	30,2	30,1	28,4	28,8
Abendgymnasien .....	0,8	3,2	6,6	6,5	8,1	9,7	12,3	15,2	14,7	15,3	15,6
Kollegs .....	0,6	1,1	2,0	3,0	2,8	3,5	3,9	4,7	9,4	10,4	10,2
Zusammen ...	1,8	7,0	11,3	9,0	9,1	9,1	9,2	9,3	9,4	9,3	9,4

1) 1970 und 1980 einschl. Vorklassen.

2) 1970 und 1980 einschl. Grund- und Hauptschulen.

a) Einschl. Primarbereich und Sekundarbereich I integrierter Gesamt- und

Freier Waldorfschulen.

b) Einschl. Sonderrealschulen.

c) Einschl. Sekundarbereich II integrierter Gesamt- und Freier Waldorfschulen.

Statistisches Bundesamt, Arbeitsunterlage zur Fachserie 11, R. 1, 1999/2000

# Anhang

## Allgemeinbildende Schulen 1999/2000

A 2 Ausländische Schüler/innen nach Schularten und Geschlecht 1970, 1980, 1990 und 1992 bis 1999

Schulart	Schuljahr										
	1970	1980	1990	1992	1993	1994	1995	1996	1997	1998	1999
	Früheres Bundesgebiet			Deutschland							
Insgesamt											
Vorklassen .....	-	-	5 404	6 284	6 920	7 577	7 511	7 754	7 256	6 410	6 173
Schulkindergärten 1) .....	809	10 477	7 297	8 749	9 481	9 992	10 232	10 356	9 872	9 841	10 172
Grundschulen .....	-	-	294 172	313 163	329 588	344 844	366 328	388 531	399 838	395 945	400 320
Schulartunabhängige Orientierungsstufe 2) .....	137 706 a)	526 552	25 095	28 674	29 344	29 040	29 014	29 704	30 234	30 734	31 868
Hauptschulen .....	-	-	210 722	217 799	218 984	214 169	211 629	207 695	200 784	188 915	188 570
Schularten mit mehreren Bildungsgängen .....	-	-	-	842	1 822	2 179	2 920	3 768	4 644	5 117	6 511
Realschulen .....	5 079 b)	29 020	69 518	74 059	75 274	76 961	77 113	78 367	78 436	78 608	79 089
Gymnasien .....	12 456 c)	40 052	76 717	83 228	84 504	84 700	85 347	86 695	87 826	88 023	88 116
Integrierte Gesamtschulen .....	-	9 601	40 804	49 153	54 070	57 102	59 594	62 007	63 414	63 791	64 516
Freie Waldorfschulen .....	-	887	1 055	1 157	1 222	1 311	1 334	1 391	1 398	1 395	1 408
Sonderschulen .....	3 850	27 743	44 490	48 666	51 427	53 856	55 888	57 202	58 581	59 296	60 847
Abendhauptschulen .....	-	-	358	392	367	480	414	468	496	506	543
Abendrealschulen .....	46	516	2 567	2 875	2 685	2 855	3 339	4 075	4 237	4 168	4 260
Abendgymnasien .....	83	523	1 112	1 319	1 488	1 708	2 131	2 590	2 356	2 473	2 487
Kollegs .....	39	112	263	439	413	492	544	637	1 335	1 471	1 420
Insgesamt ...	160 068	645 483	779 574	836 799	867 589	887 246	913 338	941 240	950 707	936 693	946 300

<b>Weiblich</b>											
Vorklassen .....	-	-	2 571	2 920	3 275	3 547	3 523	3 611	3 412	3 093	2 931
Schulkindergärten 1) .....	348	4 788	3 068	3 725	4 078	4 181	4 307	4 374	4 213	4 253	4 260
Grundschulen .....	-	-	143 036	151 977	160 234	167 863	178 268	188 747	194 527	192 791	195 120
Schulartunabhängige Orientierungsstufe 2) .....	65 594 a)	252 295	11 949	13 819	14 177	13 750	13 958	14 326	14 455	14 776	15 264
Hauptschulen .....	-	-	98 698	101 746	102 073	99 834	97 995	95 950	92 648	87 363	87 303
Schularten mit mehreren Bildungsgängen .....	-	-	-	399	856	1 016	1 354	1 766	2 174	2 384	2 969
Realschulen .....	2 677 b)	15 069	35 678	38 238	39 168	40 114	40 444	40 939	41 066	41 005	41 194
Gymnasien .....	5 916 c)	19 757	38 670	42 810	43 790	44 356	45 206	46 067	46 661	46 996	47 208
Integrierte Gesamtschulen .....	-	4 553	18 842	23 162	25 706	27 355	28 791	30 088	30 928	31 385	31 988
Freie Waldorfschulen .....	-	466	551	592	635	678	708	713	722	719	745
Sonderschulen .....	1 581	12 260	18 227	19 678	20 295	21 285	22 024	22 457	23 035	23 373	24 085
Abendhauptschulen .....	-	-	150	176	155	203	206	211	218	220	237
Abendrealschulen .....	16	199	1 142	1 347	1 246	1 265	1 435	1 669	1 878	1 933	1 970
Abendgymnasien .....	21	275	514	623	711	804	1 009	1 280	1 190	1 234	1 300
Kollegs .....	12	52	144	204	205	237	260	316	649	697	714
<b>Zusammen ...</b>	<b>76 165</b>	<b>309 714</b>	<b>373 240</b>	<b>401 416</b>	<b>416 604</b>	<b>426 488</b>	<b>439 488</b>	<b>452 714</b>	<b>457 776</b>	<b>452 222</b>	<b>457 288</b>

<b>Anteil ausländischer Schüler/innen</b>											
<b>Prozent</b>											
Vorklassen .....	-	-	47,6	46,5	47,3	46,8	46,9	46,6	47,0	48,3	47,5
Schulkindergärten 1) .....	43,0	45,7	42,0	42,6	43,0	41,8	42,1	42,2	42,7	43,2	41,9
Grundschulen .....	-	-	48,6	48,5	48,6	48,7	48,7	48,6	48,7	48,7	48,7
Schulartunabhängige Orientierungsstufe 2) .....	47,6 a)	47,9	47,6	48,2	48,3	47,3	48,1	48,2	47,8	48,1	47,9
Hauptschulen .....	-	-	46,8	46,7	46,6	46,6	46,3	46,2	46,1	46,2	46,3
Schularten mit mehreren Bildungsgängen .....	-	-	-	47,4	47,0	46,6	46,4	46,9	46,8	46,6	45,6
Realschulen .....	52,7 b)	51,9	51,3	51,6	52,0	52,1	52,4	52,2	52,4	52,2	52,1
Gymnasien .....	47,5 c)	49,3	50,4	51,4	51,8	52,4	53,0	53,1	53,1	53,4	53,6
Integrierte Gesamtschulen .....	-	47,4	46,2	47,1	47,5	47,9	48,3	48,5	48,8	49,2	49,6
Freie Waldorfschulen .....	-	52,5	52,2	51,2	52,0	51,7	53,1	51,3	51,6	51,5	52,9
Sonderschulen .....	41,1	44,2	41,0	40,4	39,5	39,5	39,4	39,3	39,3	39,4	39,6
Abendhauptschulen .....	-	-	41,9	44,9	42,2	44,1	49,8	45,1	44,0	43,5	43,6
Abendrealschulen .....	34,8	38,6	44,5	46,9	46,4	44,3	43,0	45,9	44,3	46,4	46,2
Abendgymnasien .....	25,3	52,6	46,2	47,2	47,8	47,1	47,3	49,4	50,5	49,9	52,3
Kollegs .....	30,8	46,4	54,8	46,5	49,6	48,2	47,8	49,6	48,6	47,4	50,3
<b>Zusammen ...</b>	<b>47,6</b>	<b>48,0</b>	<b>47,9</b>	<b>48,0</b>	<b>48,0</b>	<b>48,1</b>	<b>48,1</b>	<b>48,1</b>	<b>48,2</b>	<b>48,3</b>	<b>48,3</b>

1) 1970 und 1980 einschl. Vorklassen.

2) 1970 und 1980 einschl. Grund- und Hauptschulen.

a) Einschl. Primarbereich und Sekundarbereich I integrierter Gesamt- und

Freier Waldorfschulen.

b) Einschl. Sonderrealschulen.

c) Einschl. Sekundarbereich II integrierter Gesamt- und Freier Waldorfschulen

Statistisches Bundesamt, Arbeitsunterlage zur Fachserie 11, R. 1, 1999/2000

## Anhang

## Allgemeinbildende Schulen 1999/2000

## A 3 Ausländische Schüler/innen nach Staatsangehörigkeit 1970, 1980, 1990 und 1992 bis 1999

Land der Staatsangehörigkeit	Schuljahr										
	1970	1980	1990	1992	1993	1994	1995	1996	1997	1998	1999
	Früheres Bundesgebiet			Deutschland							
Insgesamt											
Europa .....	140 274	597 258	654 893	689 357	726 918	739 199	763 084	778 373	782 390	767 577	773 468
EU - Länder .....	91 275	187 699	148 430	145 024	144 123	144 165	152 510	154 604	153 727	153 079	152 340
Belgien .....	724	1 381	1 357	1 461	1 203	1 214	1 161	1 245	1 130	1 124	1 134
Dänemark .....	391	783	889	901	996	942	931	916	940	932	914
Finnland .....	-	-	-	-	-	-	501	588	623	632	636
Frankreich .....	1 948	3 045	3 489	3 621	4 506	4 879	4 898	5 133	4 986	5 084	5 221
Griechenland .....	26 453	50 997	36 944	37 407	36 172	35 508	34 801	34 352	33 562	33 064	33 149
Großbritannien u. Nordirland .....	2 168	4 429	5 271	5 673	6 098	6 292	6 315	6 372	6 269	6 248	6 303
Irland .....	16	110	221	256	359	365	399	446	430	411	416
Italien .....	34 888	76 800	71 049	69 186	68 682	69 201	70 550	72 137	72 458	72 216	71 504
Luxemburg .....	54	175	141	147	212	182	194	233	252	289	281
Niederlande .....	5 615	6 177	3 604	3 207	3 715	3 651	3 674	3 831	3 912	3 939	4 029
Österreich .....	-	-	-	-	-	-	6 918	6 901	6 956	7 009	6 948
Portugal .....	1 855	18 989	11 039	10 942	11 051	11 462	11 872	12 401	12 608	12 919	12 863
Schweden .....	-	-	-	-	-	-	510	605	654	704	685
Spanien .....	17 163	24 813	14 426	12 223	11 129	10 469	9 786	9 444	8 947	8 508	8 257
Übrige europäische Länder .....	48 999	409 559	506 463	544 333	582 795	595 034	610 574	623 769	628 663	614 498	621 128
Bosnien - Herzegowina .....	-	-	-	6 905	25 976	48 665	57 781	58 262	52 971	32 667	23 484
Finnland .....	72	181	298	376	442	513	-	-	-	-	-
Jugoslawien 1) .....	12 021	65 799	102 215	98 983	98 869	78 780	77 328	74 036	70 378	69 286	75 893
Kroatien .....	-	-	-	23 808	27 472	29 155	28 844	26 392	25 148	22 710	21 391
Mazedonien .....	-	-	-	-	352	3 311	3 326	3 528	3 963	4 226	4 799
Norwegen .....	98	163	160	157	206	211	208	232	258	229	211
Österreich .....	4 865	11 674	7 655	6 847	7 204	6 964	-	-	-	-	-
Polen .....	264	663	14 459	13 631	15 746	17 186	17 660	17 800	17 912	19 734	19 352
Rumänien .....	48	374	1 683	3 774	5 314	4 751	4 309	4 006	3 794	3 572	3 543
Russische Föderation 2) .....	61	132	1 052	5 292	8 259	9 453	9 202	10 849	12 434	14 322	15 949
Schweden .....	181	301	370	384	468	528	-	-	-	-	-
Schweiz .....	1 050	1 176	886	939	1 528	1 613	1 692	1 841	1 766	1 903	1 946
Slowakei .....	-	-	-	-	409	335	381	496	473	540	550
Slowenien .....	-	-	-	2 139	212	2 037	2 006	1 828	1 714	1 479	1 373
Tschechische Republik 3) .....	610	907	2 365	2 687	2 109	2 142	1 937	2 042	2 089	2 078	2 253
Türkei .....	27 207	322 223	361 213	359 707	362 163	367 776	379 093	392 645	403 574	408 712	412 161
Sonstige .....	2 522	5 966	14 107	18 704	26 066	21 614	26 807	29 812	32 189	33 040	38 223
Afrika .....	866	7 248	30 360	33 359	37 899	38 132	38 426	39 314	38 964	38 989	37 676
Amerika .....	6 549	8 979	8 907	9 236	10 960	10 634	10 955	11 411	11 588	12 728	13 199
Asien .....	3 019	13 666	53 387	64 361	74 207	75 440	79 962	86 031	93 500	107 161	111 439
Australien/ Ozeanien .....	214	337	361	435	478	775	583	542	580	590	618
Sonstige .....	9 146	17 995	31 666	40 051	17 127	23 066	20 328	25 569	23 685	9 648	9 900
Insgesamt ...	160 068	645 483	779 574	836 799	867 589	887 246	913 338	941 240	950 707	936 693	946 300
Weiblich											
Europa .....	66 679	286 289	314 650	331 463	349 416	355 662	367 174	374 477	376 559	370 404	373 600
EU - Länder .....	43 955	92 229	72 137	70 442	69 942	70 199	74 100	74 976	74 268	74 252	73 976
Belgien .....	354	665	662	746	577	585	558	618	553	544	555
Dänemark .....	182	367	458	456	519	480	475	453	468	454	437
Finnland .....	-	-	-	-	-	-	264	306	301	338	344
Frankreich .....	956	1 543	1 763	1 809	2 228	2 420	2 449	2 539	2 453	2 533	2 569
Griechenland .....	12 773	25 511	18 025	18 140	17 562	17 241	16 779	16 539	16 178	15 935	16 001
Großbritannien u. Nordirland .....	1 053	2 202	2 575	2 812	2 931	3 111	3 090	3 101	3 045	3 033	3 093
Irland .....	8	50	87	118	173	179	186	212	195	185	210
Italien .....	16 642	37 483	34 371	33 486	33 226	33 584	34 158	34 900	34 910	34 952	34 641
Luxemburg .....	20	73	63	64	99	90	100	105	122	142	136
Niederlande .....	2 790	2 906	1 703	1 507	1 784	1 747	1 735	1 870	1 886	1 943	2 012
Österreich .....	-	-	-	-	-	-	3 425	3 417	3 386	3 404	3 405
Portugal .....	919	9 347	5 352	5 329	5 383	5 610	5 792	6 012	6 080	6 273	6 191
Schweden .....	-	-	-	-	-	-	261	316	312	352	338
Spanien .....	8 258	12 082	7 078	5 975	5 460	5 152	4 828	4 588	4 379	4 164	4 044
Übrige europäische Länder .....	22 724	194 060	242 513	261 021	279 474	285 463	293 074	299 501	302 291	296 152	299 624
Bosnien - Herzegowina .....	-	-	-	3 326	12 768	23 776	28 172	28 627	26 063	15 925	11 428
Finnland .....	40	88	158	207	243	283	-	-	-	-	-
Jugoslawien 1) .....	5 801	32 131	48 865	47 334	46 914	37 582	36 560	34 882	33 302	33 045	36 173
Kroatien .....	-	-	-	11 507	13 344	14 123	14 066	12 913	12 299	11 136	10 533
Mazedonien .....	-	-	-	-	169	1 505	1 528	1 672	1 870	2 027	2 298
Norwegen .....	53	86	80	67	101	102	96	118	138	130	116
Österreich .....	2 296	5 468	3 775	3 356	3 513	3 401	-	-	-	-	-
Polen .....	131	321	7 028	6 644	7 732	8 395	8 599	8 815	8 915	9 772	9 695
Rumänien .....	23	181	762	1 803	2 610	2 380	2 163	2 032	1 895	1 817	1 784
Russische Föderation 2) .....	27	64	520	2 619	4 034	4 500	4 439	5 268	6 058	6 889	7 669
Schweden .....	87	146	205	202	246	280	-	-	-	-	-
Schweiz .....	481	585	411	455	736	773	825	896	840	925	977
Slowakei .....	-	-	-	-	212	167	191	234	254	247	267
Slowenien .....	-	-	-	1 032	1 035	996	998	909	846	728	684
Tschechische Republik 3) .....	313	439	1 157	1 330	1 026	1 042	934	1 013	983	1 044	1 146
Türkei .....	12 260	151 660	172 535	172 084	173 337	175 935	181 791	187 902	193 186	196 584	198 529
Sonstige .....	1 212	2 891	7 017	9 055	11 454	10 223	12 712	14 220	15 642	15 883	18 325
Afrika .....	386	3 433	14 401	15 891	18 231	18 430	18 639	19 192	19 069	18 937	18 279
Amerika .....	3 272	4 469	4 480	4 637	5 558	5 333	5 560	5 775	5 928	6 447	6 719
Asien .....	1 370	6 408	24 613	30 386	35 157	35 805	38 250	41 200	44 981	51 805	53 878
Australien/ Ozeanien .....	116	191	183	220	250	404	307	293	313	311	301
Sonstige .....	4 342	8 924	14 913	18 819	7 992	10 854	9 558	11 777	10 926	4 318	4 511
Zusammen ...	76 165	309 714	373 240	401 416	416 604	426 488	439 488	452 714	457 776	452 222	457 288

1) Ab 1993: Serbien und Montenegro.

2) Bis 1990: Sowjetunion; ab 1991: Rußland einschl. G.U.S.

3) Bis 1991: Tschechoslowakei.

Statistisches Bundesamt, Arbeitsunterlage zur Fachserie 11, R. 1, 1999/2000

## Allgemeinbildende

## A 4 Schüler insgesamt und ausländische

Lfd. Nr.	Schulart	Deutschland	Baden - Württemberg	Bayern	Berlin	Brandenburg	Bremen	Hamburg
<b>Ins</b>								
1	Vorklassen .....	27 862	-	-	10 568	-	65	5 769
2	Schulkindergärten .....	39 559	8 381 a)	-	-	-	831	112
3	Grundschulen .....	3 488 300	485 188	540 032	120 216	79 323	25 880	54 501
4	Schulartunabhängige Orientierungsstufe .....	412 181	432	741	66 117	60 577	12 246	493
5	Hauptschulen .....	1 095 517	209 327	321 342	15 923	-	5 095	13 771
6	Schularten mit mehreren Bildungsgängen .....	408 576	-	-	-	-	-	2 981
7	Realschulen .....	1 250 860	223 230	176 691	31 045	23 023	6 554	8 658
8	Gymnasien .....	2 245 155	286 491	317 942	85 859	70 571	15 146	46 222
9	Integrierte Gesamtschulen .....	551 025	3 893	3 013	53 647	103 966	3 943	31 965
10	Freie Waldorfschulen .....	68 406	19 984	6 604	2 422	997	837	3 015
11	Sonderschulen .....	415 425	51 217	62 620	13 659	16 381	2 709	7 587
12	Abendhauptschulen .....	1 222	-	-	693	-	297	79
13	Abendrealschulen .....	14 794	1 851	417	753	280	509	205
14	Abendgymnasien .....	15 920	1 780	709	663	704	647	575
15	Kollegs .....	13 971	442	1 200	2 111	345	-	160
16	<b>Insgesamt ...</b>	<b>10 048 773</b>	<b>1 292 216</b>	<b>1 431 311</b>	<b>403 676</b>	<b>356 167</b>	<b>74 759</b>	<b>176 093</b>
<b>Aus</b>								
17	Vorklassen .....	6 173	-	-	3 281	-	11	1 615
18	Schulkindergärten .....	10 172	2 102 a)	-	-	-	243	21
19	Grundschulen .....	400 320	74 744	49 254	23 486	1 164	4 599	12 151
20	Schulartunabhängige Orientierungsstufe .....	31 868	26	183	10 260	451	1 847	81
21	Hauptschulen .....	188 570	48 953	35 934	4 608	-	1 182	4 148
22	Schularten mit mehreren Bildungsgängen .....	6 511	-	-	-	-	-	773
23	Realschulen .....	79 089	15 865	6 998	3 290	47	927	1 794
24	Gymnasien .....	88 116	12 523	10 533	5 863	364	1 208	5 012
25	Integrierte Gesamtschulen .....	64 516	666	362	6 177	745	417	7 115
26	Freie Waldorfschulen .....	1 408	605	124	113	22	13	42
27	Sonderschulen .....	60 847	13 204	8 208	1 960	53	617	2 131
28	Abendhauptschulen .....	543	-	-	293	-	139	39
29	Abendrealschulen .....	4 260	525	105	185	5	120	75
30	Abendgymnasien .....	2 487	390	99	61	2	88	84
31	Kollegs .....	1 420	46	117	96	5	-	4
32	<b>Zusammen ...</b>	<b>946 300</b>	<b>169 649</b>	<b>111 917</b>	<b>59 673</b>	<b>2 858</b>	<b>11 411</b>	<b>35 085</b>
<b>Anteil ausländischer Pro</b>								
33	Vorklassen .....	22,2	-	-	31,0	-	16,9	28,0
34	Schulkindergärten .....	25,7	25,1 a)	-	-	-	29,2	18,8
35	Grundschulen .....	11,5	15,4	9,1	19,5	1,5	17,8	22,3
36	Schulartunabhängige Orientierungsstufe .....	7,7	6,0	24,7	15,5	0,7	15,1	16,4
37	Hauptschulen .....	17,2	23,4	11,2	28,9	-	23,2	30,1
38	Schularten mit mehreren Bildungsgängen .....	1,6	-	-	-	-	-	25,9
39	Realschulen .....	6,3	7,1	4,0	10,6	0,2	14,1	20,7
40	Gymnasien .....	3,9	4,4	3,3	6,8	0,5	8,0	10,8
41	Integrierte Gesamtschulen .....	11,7	17,1	12,0	11,5	0,7	10,6	22,3
42	Freie Waldorfschulen .....	2,1	3,0	1,9	4,7	2,2	1,6	1,4
43	Sonderschulen .....	14,6	25,8	13,1	14,3	0,3	22,8	28,1
44	Abendhauptschulen .....	44,4	-	-	42,3	-	46,8	49,4
45	Abendrealschulen .....	28,8	28,4	25,2	24,6	1,8	23,6	36,6
46	Abendgymnasien .....	15,6	21,9	14,0	9,2	0,3	13,6	14,6
47	Kollegs .....	10,2	10,4	9,8	4,5	1,4	-	2,5
48	<b>Zusammen ...</b>	<b>9,4</b>	<b>13,1</b>	<b>7,8</b>	<b>14,8</b>	<b>0,8</b>	<b>15,3</b>	<b>19,9</b>

a) Grundschulförderklassen und Sonderschulkindergärten.

b) Bildungsgangübergreifende Klassen.

c) Regionale Schulen und Duale Oberschulen.

d) Sekundarschulen und Erweiterte Realschulen.

e) Mittelschulen.

## hang

## Schulen 1999/2000

## Schüler/innen nach Schularten und Ländern

Hessen	Mecklenburg - Vorpommern	Nieder- sachsen	Nordrhein - Westfalen	Rheinland - Pfalz	Saarland	Sachsen	Sachsen - Anhalt	Schleswig - Holstein	Thüringen	Lfd. Nr.
<b>gesamt</b>										
2 563	305	8 214	-	-	-	-	-	-	378	1
4 478	52	5 181	14 698	1 452	510	1 286	795	1 783	-	2
256 234	64 556	364 912	822 265	186 350	45 835	145 439	90 043	126 643	80 883	3
44 706	-	161 557	-	-	-	-	65 312	-	-	4
37 043	14 184	86 657	273 471	68 657	2 084	-	6 410	41 553	-	5
-	9 672 b)	1 890	-	20 585 c)	21 303 d)	214 149 e)	22 137 f)	-	115 859 g)	6
87 542	72 915	117 233	314 348	67 238	7 466	-	56 745	58 172	-	7
170 055	61 790	155 107	534 620	111 246	28 913	142 173	66 475	67 653	84 892	8
66 563	7 437	25 083	211 179	12 663	10 652	-	1 584	12 997	2 460	9
3 769	451	5 857	14 522	2 063	1 095	1 044	474	4 618	654	10
22 456 h)	14 797	35 576	91 621 i)	15 833	3 369	26 237	20 613	12 235	18 515	11
153	-	-	-	-	-	-	-	-	-	12
1 042	-	-	8 266	-	220	455	95	701	-	13
2 322	397	682	5 756	100	137	727	267	454	-	14
894	-	586	6 377	411	65	599	472	-	309	15
<b>699 820</b>	<b>246 556</b>	<b>968 535</b>	<b>2 297 123</b>	<b>486 598</b>	<b>121 649</b>	<b>532 109</b>	<b>331 402</b>	<b>326 809</b>	<b>303 950</b>	<b>16</b>
<b>länder</b>										
576	17	673	-	-	-	-	-	-	-	17
1 597	-	1 174	4 299	243	137	31	27	298	-	18
43 570	844	31 492	124 647	17 150	4 605	2 300	1 550	7 686	1 078	19
7 753	-	10 816	-	-	-	-	451	-	-	20
10 395	89	9 281	60 868	8 842	431	-	58	3 781	-	21
-	62 b)	192	-	1 381 c)	2 137 d)	1 235 e)	158 f)	-	573 g)	22
11 958	263	5 202	27 103	2 841	282	-	275	2 244	-	23
12 940	298	4 403	28 169	2 994	835	616	329	1 768	261	24
10 205	41	1 845	34 709	693	930	-	10	590	11	25
94	4	78	215	15	26	14	4	35	4	26
5 762 h)	26	5 801	19 210 i)	2 079	544	98	82	1 022	50	27
72	-	-	-	-	-	-	-	-	-	28
351	-	-	2 693	-	17	40	4	140	-	29
695	1	48	966	7	8	1	1	36	-	30
265	-	13	849	13	3	6	3	-	-	31
<b>106 233</b>	<b>1 645</b>	<b>71 018</b>	<b>303 728</b>	<b>36 258</b>	<b>9 955</b>	<b>4 341</b>	<b>2 952</b>	<b>17 600</b>	<b>1 977</b>	<b>32</b>
<b>Schüler/innen zent</b>										
22,5	5,6	8,2	-	-	-	-	-	-	-	33
35,7	-	22,7	29,2	16,7	26,9	2,4	3,4	16,7	-	34
17,0	1,3	8,6	15,2	9,2	10,0	1,6	1,7	6,1	1,3	35
17,3	-	6,7	-	-	-	-	0,7	-	-	36
28,1	0,6	10,7	22,3	12,9	20,7	-	0,9	9,1	-	37
-	0,6 b)	10,2	-	6,7 c)	10,0 d)	0,6 e)	0,7 f)	-	0,5 g)	38
13,7	0,4	4,4	8,6	4,2	3,8	-	0,5	3,9	-	39
7,6	0,5	2,8	5,3	2,7	2,9	0,4	0,5	2,6	0,3	40
15,3	0,6	7,4	16,4	5,5	8,7	-	0,6	4,5	0,4	41
2,5	0,9	1,3	1,5	0,7	2,4	1,3	0,8	0,8	0,6	42
25,7 h)	0,2	16,3	21,0 i)	13,1	16,1	0,4	0,4	8,4	0,3	43
47,1	-	-	-	-	-	-	-	-	-	44
33,7	-	-	32,6	-	7,7	8,8	4,2	20,0	-	45
29,9	0,3	7,0	16,8	7,0	5,8	0,1	0,4	7,9	-	46
29,6	-	2,2	13,3	3,2	4,6	1,0	0,6	-	-	47
<b>15,2</b>	<b>0,7</b>	<b>7,3</b>	<b>13,2</b>	<b>7,5</b>	<b>8,2</b>	<b>0,8</b>	<b>0,9</b>	<b>5,4</b>	<b>0,7</b>	<b>48</b>

f) Kombinierte Klassen an Sekundarschulen.

g) Regelschulen.

h) Einschl. Sonderschulzweige der Gesamtschulen.

i) Einschl. Sonderschulzweige der Freien Waldorfschulen.

## Allgemeinbildende

## A 5 Ausländische Schüler/innen nach

Lfd. Nr.	Schulart	Deutschland	Baden - Württemberg 1)	Bayern	Berlin	Branden- burg	Bremen	Hamburg
								Ins
1	Vorklassen .....	6 173	-	-	3 281	-	11	1 615
2	Schulkindergärten .....	10 172	2 102 a)	-	-	-	243	21
3	Grundschulen .....	400 320	74 744	49 254	23 486	1 164	4 599	12 151
4	Schulartunabhängige Orientierungsstufe .....	31 868	26	183	10 260	451	1 847	81
5	Hauptschulen .....	188 570	48 953	35 934	4 608	-	1 182	4 148
6	Schularten mit mehreren Bildungsgängen .....	6 511	-	-	-	-	-	773
7	Realschulen .....	79 089	15 865	6 998	3 290	47	927	1 794
8	Gymnasien .....	88 116	12 523	10 533	5 863	364	1 208	5 012
9	Integrierte Gesamtschulen .....	64 516	666	362	6 177	745	417	7 115
10	Freie Waldorfschulen .....	1 408	605	124	113	22	13	42
11	Sonderschulen .....	60 847	13 204	8 208	1 960	53	617	2 131
12	Abendhauptschulen .....	543	-	-	293	-	139	39
13	Abendrealschulen .....	4 260	525	105	185	5	120	75
14	Abendgymnasien .....	2 487	390	99	61	2	88	84
15	Kollegs .....	1 420	46	117	96	5	-	4
16	<b>Insgesamt ...</b>	<b>946 300</b>	<b>169 649</b>	<b>111 917</b>	<b>59 673</b>	<b>2 858</b>	<b>11 411</b>	<b>35 085</b>
								Weib
17	Vorklassen .....	2 931	-	-	1 565	-	3	759
18	Schulkindergärten .....	4 260	955 a)	-	-	-	91	4
19	Grundschulen .....	195 120	36 377	24 192	11 338	554	2 229	5 898
20	Schulartunabhängige Orientierungsstufe .....	15 264	11	85	4 926	232	913	33
21	Hauptschulen .....	87 303	23 123	17 077	1 993	-	528	1 856
22	Schularten mit mehreren Bildungsgängen .....	2 969	-	-	-	-	-	354
23	Realschulen .....	41 194	8 343	3 868	1 651	27	450	885
24	Gymnasien .....	47 208	6 547	5 643	3 227	214	649	2 675
25	Integrierte Gesamtschulen .....	31 988	316	190	3 021	382	218	3 471
26	Freie Waldorfschulen .....	745	317	63	67	10	5	18
27	Sonderschulen .....	24 085	4 965	3 321	787	16	254	806
28	Abendhauptschulen .....	237	-	-	138	-	51	13
29	Abendrealschulen .....	1 970	268	54	97	-	66	25
30	Abendgymnasien .....	1 300	235	53	24	-	57	38
31	Kollegs .....	714	28	55	60	4	-	3
32	<b>Zusammen ...</b>	<b>457 288</b>	<b>81 485</b>	<b>54 601</b>	<b>28 894</b>	<b>1 439</b>	<b>5 514</b>	<b>16 838</b>
								Anteil ausländischer Pro
33	Vorklassen .....	47,5	-	-	47,7	-	27,3	47,0
34	Schulkindergärten .....	41,9	45,4 a)	-	-	-	37,4	19,0
35	Grundschulen .....	48,7	48,7	49,1	48,3	47,6	48,5	48,5
36	Schulartunabhängige Orientierungsstufe .....	47,9	42,3	46,4	48,0	51,4	49,4	40,7
37	Hauptschulen .....	46,3	47,2	47,5	43,3	-	44,7	44,7
38	Schularten mit mehreren Bildungsgängen .....	45,6	-	-	-	-	-	45,8
39	Realschulen .....	52,1	52,6	55,3	50,2	57,4	48,5	49,3
40	Gymnasien .....	53,6	52,3	53,6	55,0	58,8	53,7	53,4
41	Integrierte Gesamtschulen .....	49,6	47,4	52,5	48,9	51,3	52,3	48,8
42	Freie Waldorfschulen .....	52,9	52,4	50,8	59,3	45,5	38,5	42,9
43	Sonderschulen .....	39,6	37,6	40,5	40,2	30,2	41,2	37,8
44	Abendhauptschulen .....	43,6	-	-	47,1	-	36,7	33,3
45	Abendrealschulen .....	46,2	51,0	51,4	52,4	-	55,0	33,3
46	Abendgymnasien .....	52,3	60,3	53,5	39,3	-	64,8	45,2
47	Kollegs .....	50,3	60,9	47,0	62,5	80,0	-	75,0
48	<b>Zusammen ...</b>	<b>48,3</b>	<b>48,0</b>	<b>48,8</b>	<b>48,4</b>	<b>50,3</b>	<b>48,3</b>	<b>48,0</b>

1) Geschlechterspezifische Verteilung der ausländischen Schüler teilweise geschätzt.

a) Grundschulförderklassen und Sonderschulkindergärten.

b) Bildungsgangübergreifende Klassen.

c) Regionale Schulen und Duale Oberschulen.

d) Sekundarschulen und Erweiterte Realschulen.



# hang

## Schulen 1999/2000

### Schularten, Geschlecht und Ländern

Hessen	Mecklenburg - Vorpommern	Nieder- sachsen	Nordrhein - Westfalen	Rheinland - Pfalz	Saarland	Sachsen	Sachsen - Anhalt	Schleswig - Holstein	Thüringen	Lfd. Nr.
gesamt										
576	17	673	-	-	-	-	-	-	-	1
1 597	-	1 174	4 299	243	137	31	27	298	-	2
43 570	844	31 492	124 647	17 150	4 605	2 300	1 550	7 686	1 078	3
7 753	-	10 816	-	-	-	-	451	-	-	4
10 395	89	9 281	60 868	8 842	431	-	58	3 781	-	5
-	62 b)	192	-	1 381 c)	2 137 d)	1 235 e)	158 f)	-	573 g)	6
11 958	263	5 202	27 103	2 841	282	-	275	2 244	-	7
12 940	298	4 403	28 169	2 994	835	616	329	1 768	261	8
10 205	41	1 845	34 709	693	930	-	10	590	11	9
94	4	78	215	15	26	14	4	35	4	10
5 762 h)	26	5 801	19 210 i)	2 079	544	98	82	1 022	50	11
72	-	-	-	-	-	-	-	-	-	12
351	-	-	2 693	-	17	40	4	140	-	13
695	1	48	966	7	8	1	1	36	-	14
265	-	13	849	13	3	6	3	-	-	15
106 233	1 645	71 018	303 728	36 258	9 955	4 341	2 952	17 600	1 977	16
lich										
285	7	312	-	-	-	-	-	-	-	17
616	-	492	1 799	95	61	9	10	128	-	18
21 366	398	15 355	60 805	8 184	2 242	1 089	751	3 833	509	19
3 700	-	5 152	-	-	-	-	212	-	-	20
4 638	34	4 162	27 824	4 101	198	-	25	1 744	-	21
-	26 b)	84	-	643 c)	990 d)	557 e)	61 f)	-	254 g)	22
6 050	127	2 759	14 117	1 508	138	-	112	1 159	-	23
6 873	189	2 444	15 062	1 598	469	334	174	954	156	24
4 984	19	886	17 320	383	459	-	7	327	5	25
52	1	38	109	7	16	8	4	28	2	26
2 300 h)	11	2 469	7 612 i)	852	207	34	35	401	15	27
35	-	-	-	-	-	-	-	-	-	28
145	-	-	1 232	-	8	14	-	61	-	29
355	-	23	486	2	4	-	1	22	-	30
122	-	9	426	3	1	1	2	-	-	31
51 521	812	34 185	146 792	17 376	4 793	2 046	1 394	8 657	941	32
Schülerinnen zent										
49,5	41,2	46,4	-	-	-	-	-	-	-	33
38,6	-	41,9	41,8	39,1	44,5	29,0	37,0	43,0	-	34
49,0	47,2	48,8	48,8	47,7	48,7	47,3	48,5	49,9	47,2	35
47,7	-	47,6	-	-	-	-	47,0	-	-	36
44,6	38,2	44,8	45,7	46,4	45,9	-	43,1	46,1	-	37
-	41,9 b)	43,8	-	46,6 c)	46,3 d)	45,1 e)	38,6 f)	-	44,3 g)	38
50,6	48,3	53,0	52,1	53,1	48,9	-	40,7	51,6	-	39
53,1	63,4	55,5	53,5	53,4	56,2	54,2	52,9	54,0	59,8	40
48,8	46,3	48,0	49,9	55,3	49,4	-	70,0	55,4	45,5	41
55,3	25,0	48,7	50,7	46,7	61,5	57,1	100,0	80,0	50,0	42
39,9 h)	42,3	42,6	39,6 i)	41,0	38,1	34,7	42,7	39,2	30,0	43
48,6	-	-	-	-	-	-	-	-	-	44
41,3	-	-	45,7	-	47,1	35,0	-	43,6	-	45
51,1	-	47,9	50,3	28,6	50,0	-	100,0	61,1	-	46
46,0	-	69,2	50,2	23,1	33,3	16,7	66,7	-	-	47
48,5	49,4	48,1	48,3	47,9	48,1	47,1	47,2	49,2	47,6	48

e) Mittelschulen.

f) Kombinierte Klassen an Sekundarschulen.

g) Regelschulen.

h) Einschl. Sonderschulzweige der Gesamtschulen.

i) Einschl. Sonderschulzweige der Freien Waldorfschulen.

Lfd. Nr.	Bildungsbereich Schulart		Deutschland	Baden - Württemberg 1)	Bayern	Berlin	Brandenburg	Bremen	Hamburg
1	Vorschulbereich .....	z	16 345	2 102 a)	-	3 281	-	254	1 636
2	.....	w	7 191	955	-	1 565	-	94	763
3	Vorklassen .....	z	6 121	-	-	3 233	-	11	1 615
4	.....	w	2 912	-	-	1 548	-	3	759
5	Vorklassen an Sonderschulen .....	z	52	-	-	48	-	-	-
6	.....	w	19	-	-	17	-	-	-
7	Schulkindergärten .....	z	9 057	1 373	-	-	-	241	-
8	.....	w	3 745	622	-	-	-	90	-
9	Schulkindergärten an Sonderschulen .....	z	1 115	729	-	-	-	2	21
10	.....	w	515	333	-	-	-	1	4
11	Primarbereich .....	z	403 435	74 939	49 285	23 821	1 254	4 603	13 779
12	.....	w	196 692	36 479	24 211	11 501	600	2 232	6 725
13	Grundschulen .....	z	400 320	74 744	49 254	23 486	1 164	4 599	12 151
14	.....	w	195 120	36 377	24 192	11 338	554	2 229	5 898
15	Integrierte Gesamtschulen .....	z	2 667	-	-	309	87	-	1 609
16	.....	w	1 323	-	-	147	45	-	815
17	Freie Waldorfschulen .....	z	448	195	31	26	3	4	19
18	.....	w	249	102	19	16	1	3	12
19	Sekundarbereich I .....	z	427 682	75 262	51 573	27 831	1 139	5 295	15 618
20	.....	w	208 726	36 888	25 472	13 532	567	2 585	7 512
21	Schulartunabhängige Orientierungsstufe .....	z	31 868	26	183	10 260	451	1 847	81
22	.....	w	15 264	11	85	4 926	232	913	33
23	Hauptschulen .....	z	188 570	48 953	35 934	4 608	-	1 182	4 148
24	.....	w	87 303	23 123	17 077	1 993	-	528	1 856
25	Schularten mit mehreren Bildungsgängen .....	z	6 511	-	-	-	-	-	773
26	.....	w	2 969	-	-	-	-	-	354
27	Realschulen .....	z	79 089	15 865	6 998	3 290	47	927	1 794
28	.....	w	41 194	8 343	3 868	1 651	27	450	885
29	Gymnasien .....	z	60 993	8 988	7 933	3 918	142	656	3 514
30	.....	w	32 278	4 699	4 171	2 173	71	358	1 874
31	Integrierte Gesamtschulen .....	z	55 150	607	354	5 214	476	417	5 178
32	.....	w	27 149	288	187	2 517	228	218	2 467
33	Freie Waldorfschulen .....	z	698	298	66	63	18	7	16
34	.....	w	362	156	30	37	9	1	5
35	Abendhauptschulen .....	z	543	-	-	293	-	139	39
36	.....	w	237	-	-	138	-	51	13
37	Abendrealschulen .....	z	4 260	525	105	185	5	120	75
38	.....	w	1 970	268	54	97	-	66	25
39	Sekundarbereich II .....	z	37 991	4 142	2 851	2 780	412	642	1 921
40	.....	w	20 594	2 198	1 597	1 509	256	349	1 032
41	Gymnasien .....	z	27 123	3 535	2 600	1 945	222	552	1 498
42	.....	w	14 930	1 848	1 472	1 054	143	291	801
43	Integrierte Gesamtschulen .....	z	6 699	59	8	654	182	-	328
44	.....	w	3 516	28	3	357	109	-	189
45	Freie Waldorfschulen .....	z	262	112	27	24	1	2	7
46	.....	w	134	59	14	14	-	1	1
47	Abendgymnasien .....	z	2 487	390	99	61	2	88	84
48	.....	w	1 300	235	53	24	-	57	38
49	Kollegs .....	z	1 420	46	117	96	5	-	4
50	.....	w	714	28	55	60	4	-	3
51	Sonderschulen .....	z	60 847	13 204	8 208	1 960	53	617	2 131
52	.....	w	24 085	4 965	3 321	787	16	254	806
53	Insgesamt ...	i	946 300	169 649	111 917	59 673	2 858	11 411	35 085
54	.....	w	457 288	81 485	54 601	28 894	1 439	5 514	16 838

1) Geschlechterspezifische Verteilung teilweise geschätzt.

a) Grundschulförderklassen und Sonderschulkindergärten.

b) Bildungsgangübergreifende Klassen.

c) Regionale Schulen und Duale Oberschulen.

d) Sekundarschulen und Erweiterte Realschulen.

e) Mittelschulen.

Statistisches Bundesamt, Arbeitsunterlage zur Fachserie 11, R. 1, 1999/2000

## hang

Schulen 1999/2000

Bildungsbereichen, Schularten und Ländern

Hessen	Mecklenburg - Vorpommern	Nieder- sachsen	Nordrhein - Westfalen	Rheinland - Pfalz	Saarland	Sachsen	Sachsen - Anhalt	Schleswig - Holstein	Thüringen	Lfd. Nr.
2 173	17	1 847	4 299	243	137	31	27	298	-	1
901	7	804	1 799	95	61	9	10	128	-	2
576	16	670	-	-	-	-	-	-	-	3
285	7	310	-	-	-	-	-	-	-	4
-	1	3	-	-	-	-	-	-	-	5
-	-	2	-	-	-	-	-	-	-	6
1 501	-	1 162	4 061	235	128	31	27	298	-	7
573	-	489	1 670	95	59	9	10	128	-	8
96	-	12	238	8	9	-	-	-	-	9
43	-	3	129	-	2	-	-	-	-	10
44 049	846	31 746	124 711	17 156	4 611	2 306	1 551	7 698	1 080	11
21 602	399	15 470	60 841	8 188	2 247	1 091	752	3 844	510	12
43 570	844	31 492	124 647	17 150	4 605	2 300	1 550	7 686	1 078	13
21 366	398	15 355	60 805	8 184	2 242	1 089	751	3 833	509	14
440	-	222	-	-	-	-	-	-	-	15
213	-	103	-	-	-	-	-	-	-	16
39	2	32	64	6	6	6	1	12	2	17
23	1	12	36	4	5	2	1	11	1	18
49 192	643	29 377	139 713	15 866	4 378	1 793	1 199	8 011	792	19
23 989	311	14 191	68 075	7 727	2 124	862	546	3 956	389	20
7 753	-	10 816	-	-	-	-	451	-	-	21
3 700	-	5 152	-	-	-	-	212	-	-	22
10 395	89	9 281	60 868	8 842	431	-	58	3 781	-	23
4 638	34	4 162	27 824	4 101	198	-	25	1 744	-	24
-	62 b)	192	-	1 381 c)	2 137 d)	1 235 e)	158 f)	-	573 g)	25
-	26	84	-	643	990	557	61	-	254	26
11 958	263	5 202	27 103	2 841	282	-	275	2 244	-	27
6 050	127	2 759	14 117	1 508	138	-	112	1 159	-	28
9 003	186	2 501	19 106	2 165	608	512	243	1 309	209	29
4 708	105	1 376	10 026	1 128	346	286	129	699	129	30
9 619	41	1 346	29 838	631	891	-	9	520	9	31
4 692	19	637	14 823	344	438	-	6	280	5	32
41	2	39	105	6	12	6	1	17	1	33
21	-	21	53	3	6	5	1	13	1	34
72	-	-	-	-	-	-	-	-	-	35
35	-	-	-	-	-	-	-	-	-	36
351	-	-	2 693	-	17	40	4	140	-	37
145	-	-	1 232	-	8	14	-	61	-	38
5 057	113	2 247	15 795	914	285	113	93	571	55	39
2 729	84	1 251	8 465	514	154	50	51	328	27	40
3 937	112	1 902	9 063	829	227	104	86	459	52	41
2 165	84	1 068	5 036	470	123	48	45	255	27	42
146	-	277	4 871	62	39	-	1	70	2	43
79	-	146	2 497	39	21	-	1	47	-	44
14	-	7	46	3	8	2	2	6	1	45
8	-	5	20	-	5	1	2	4	-	46
695	1	48	966	7	8	1	1	36	-	47
355	-	23	486	2	4	-	1	22	-	48
265	-	13	849	13	3	6	3	-	-	49
122	-	9	426	3	1	1	2	-	-	50
5 762 h)	26	5 801	19 210 i)	2 079	544	98	82	1 022	50	51
2 300	11	2 469	7 612	852	207	34	35	401	15	52
106 233	1 645	71 018	303 728	36 258	9 955	4 341	2 952	17 600	1 977	53
51 521	812	34 185	146 792	17 376	4 793	2 046	1 394	8 657	941	54

f) Kombinierte Klassen an Sekundarschulen.  
g) Regelschulen.h) Einschl. Sonderschulzweige der Gesamtschulen.  
i) Einschl. Sonderschulzweige der Freien Waldorfschulen.

Statistisches Bundesamt, Arbeitsunterlage zur Fachserie 11, R. 1, 1999/2000

## Allgemeinbildende

A 7 Ausländische Schüler/innen nach

Lfd. Nr.	Land der Staatsangehörigkeit	Deutschland	Baden - Württemberg 1)	Bayern	Berlin	Brandenburg	Bremen	Hamburg
1	Europa .....	773 468	151 868	98 212	46 783	1 806	8 695	24 174
2	.....	373 600	72 912	47 807	22 707	911	4 211	11 682
3	Albanien .....	17 000	912	2 123	720	86	74	269
4	.....	7 919	410	960	346	41	32	123
5	Andorra .....	31	9	2	-	-	-	-
6	.....	15	3	-	-	-	-	-
7	Belgien .....	1 134	87	123	34	2	2	23
8	.....	555	39	61	20	1	2	12
9	Bosnien - Herzegowina .....	23 484	3 527	4 166	2 684	142	140	801
10	.....	11 428	1 744	2 067	1 268	69	77	386
11	Bulgarien .....	1 190	53	248	173	23	16	38
12	.....	601	31	124	91	14	10	14
13	Dänemark .....	914	66	62	58	3	8	50
14	.....	437	30	33	28	-	5	22
15	Estland .....	238	29	34	11	1	3	11
16	.....	116	12	19	6	1	3	2
17	Finnland .....	636	78	91	-	2	10	31
18	.....	344	37	51	-	2	7	20
19	Frankreich .....	5 221	1 689	683	494	6	22	135
20	.....	2 569	850	338	229	1	10	60
21	Griechenland .....	33 149	8 786	5 908	964	25	102	795
22	.....	16 001	4 168	2 823	474	6	43	353
23	Großbritannien u. Nordirland .....	6 303	824	1 034	530	48	40	187
24	.....	3 093	426	511	262	25	20	92
25	Irland .....	416	73	83	-	3	1	19
26	.....	210	37	39	-	3	1	8
27	Island .....	229	47	15	-	-	3	13
28	.....	103	21	6	-	-	2	7
29	Italien .....	71 504	25 668	7 818	863	30	125	519
30	.....	34 641	12 458	3 789	426	13	58	232
31	Jugoslawien 2) .....	75 893	17 298	9 397	3 811	284	796	2 206
32	.....	36 173	8 038	4 458	1 798	127	385	1 113
33	Kroatien .....	21 391	6 758	4 187	1 266	20	88	550
34	.....	10 533	3 229	2 119	656	7	42	264
35	Lettland .....	760	60	84	67	7	18	27
36	.....	368	33	43	36	4	6	12
37	Liechtenstein .....	12	-	2	-	-	-	-
38	.....	6	-	-	-	-	-	-
39	Litauen .....	570	16	33	60	11	16	38
40	.....	295	9	12	31	7	8	17
41	Luxemburg .....	281	46	33	-	-	-	-
42	.....	136	22	20	-	-	-	-
43	Malta .....	30	-	16	-	-	-	2
44	.....	11	-	1	-	-	-	2
45	Mazedonien .....	4 799	540	574	305	11	34	422
46	.....	2 298	263	279	142	4	14	183
47	Moldau .....	556	32	97	31	6	-	11
48	.....	271	16	42	20	4	-	4
49	Monaco .....	22	4	-	-	-	1	-
50	.....	7	-	-	-	-	-	-
51	Niederlande .....	4 029	414	337	97	44	30	61
52	.....	2 012	204	176	55	24	19	34
53	Norwegen .....	211	26	37	-	4	4	8
54	.....	116	12	25	-	4	2	4
55	Österreich .....	6 948	1 044	3 694	284	15	30	136
56	.....	3 405	494	1 841	149	10	18	63
57	Polen .....	19 352	1 488	2 442	2 305	411	362	1 582
58	.....	9 695	724	1 220	1 158	250	191	773
59	Portugal .....	12 863	3 290	561	169	4	382	1 041
60	.....	6 191	1 565	257	87	4	189	526
61	Rumänien .....	3 543	725	1 150	89	30	21	47
62	.....	1 784	365	586	41	12	13	28
63	Russische Föderation 3) .....	15 949	898	2 182	1 496	210	418	920
64	.....	7 669	428	1 047	725	110	188	449
65	San Marino .....	9	5	2	-	-	-	1
66	.....	3	3	-	-	-	-	-
67	Schweden .....	685	76	134	-	4	13	32
68	.....	338	41	58	-	2	11	10
69	Schweiz .....	1 946	715	339	113	7	5	37
70	.....	977	357	168	57	2	2	25
71	Slowakei .....	550	71	185	29	4	4	13
72	.....	267	37	96	14	1	2	7
73	Slowenien .....	1 373	506	336	53	1	-	17
74	.....	684	253	163	25	1	-	9
75	Spanien .....	8 257	1 501	518	166	2	39	210
76	.....	4 044	729	278	78	1	21	99
77	Tschechische Republik .....	2 253	132	1 043	81	9	21	55
78	.....	1 146	71	504	44	5	10	31
79	Türkei .....	412 161	69 324	46 150	28 286	204	5 854	13 614
80	.....	198 529	33 281	22 491	13 691	86	2 814	6 555
81	Ukraine .....	7 466	357	1 425	799	114	1	213
82	.....	3 713	179	682	381	55	1	125
83	Ungarn .....	1 871	183	712	111	6	8	27
84	.....	897	100	351	48	4	3	10
85	Weißrussland .....	1 343	87	143	244	21	2	12
86	.....	672	38	65	126	9	1	8
87	Zypern .....	27	-	3	-	-	-	1
88	.....	7	-	1	-	-	-	-
89	Übriges Europa .....	6 869	4 444	6	390	6	2	-
90	.....	3 321	2 155	3	195	2	-	-

Fußnoten siehe S. 134/135.

Statistisches Bundesamt, Arbeitsunterlage zur Fachserie 11, R. 1, 1999/2000

hang

## Schulen 1999/2000

Staatsangehörigkeit und Ländern

Hessen	Mecklenburg - Vorpommern	Niedersachsen	Nordrhein - Westfalen	Rheinland - Pfalz	Saarland	Sachsen	Sachsen - Anhalt	Schleswig - Holstein	Thüringen	Lfd. Nr.
79 911	881	55 513	249 490	29 426	8 319	1 978	1 495	13 735	1 182	1
38 746	445	26 732	120 484	14 031	3 985	923	703	6 766	555	2
1 558	42	2 154	6 450	1 731	252	74	93	359	103	3
747	21	1 046	3 020	769	117	26	43	175	43	4
-	-	4	15	1	-	-	-	-	-	5
-	-	3	8	1	-	-	-	-	-	6
100	2	53	596	76	13	-	8	14	1	7
52	2	22	287	39	8	-	3	6	1	8
2 877	57	1 099	6 274	874	319	73	95	299	57	9
1 377	32	555	3 016	399	163	35	48	159	33	10
116	10	78	215	53	28	42	40	31	26	11
56	7	33	107	30	14	19	19	17	15	12
63	3	87	105	17	1	4	1	386	-	13
29	1	41	55	7	1	1	1	183	-	14
25	-	17	39	24	1	-	7	33	3	15
12	-	6	25	10	1	-	5	13	1	16
91	10	54	180	33	3	6	8	35	4	17
43	6	31	103	16	1	2	4	17	4	18
588	7	212	801	318	173	16	-	73	4	19
298	5	104	391	159	79	10	-	34	1	20
3 427	35	1 776	9 953	757	100	88	47	368	18	21
1 728	15	851	4 855	394	48	36	20	180	7	22
800	8	587	1 817	263	27	7	4	127	-	23
375	4	306	861	130	11	4	2	63	-	24
72	-	38	102	16	-	-	2	7	-	25
40	-	14	56	8	-	-	2	2	-	26
18	-	17	87	14	2	-	1	12	-	27
9	-	5	45	2	-	-	-	6	-	28
9 013	8	2 644	18 916	3 326	2 197	61	19	265	32	29
4 352	2	1 333	9 163	1 594	1 033	32	9	133	14	30
5 891	214	6 756	23 221	2 786	905	465	437	1 098	328	31
2 855	86	3 274	11 150	1 351	447	221	193	526	150	32
3 214	6	610	3 668	722	110	16	12	147	19	33
1 645	2	275	1 791	347	61	7	3	75	10	34
67	4	83	268	23	5	5	14	28	-	35
36	2	40	126	7	2	2	8	11	-	36
-	-	1	7	2	-	-	-	-	-	37
-	-	1	5	-	-	-	-	-	-	38
113	4	80	149	20	4	2	1	16	7	39
62	2	47	74	10	2	2	-	9	3	40
25	-	5	55	63	25	4	2	22	1	41
14	-	2	30	24	13	-	-	11	-	42
6	-	-	4	-	-	-	-	2	-	43
4	-	-	3	-	-	-	-	1	-	44
506	-	194	1 884	258	1	8	-	53	9	45
232	-	101	926	119	-	3	-	27	5	46
97	-	77	134	19	-	16	15	9	12	47
52	-	38	68	8	-	6	8	3	2	48
-	-	-	16	1	-	-	-	-	-	49
-	-	-	7	-	-	-	-	-	-	50
262	26	675	1 775	175	23	26	19	61	4	51
127	14	340	884	78	6	13	7	29	2	52
15	1	23	56	10	-	4	1	21	1	53
10	1	10	26	5	-	3	1	13	-	54
515	1	192	750	144	26	22	1	87	7	55
249	1	82	367	64	14	10	1	38	4	56
1 626	143	1 912	5 214	748	164	140	30	756	29	57
803	99	938	2 806	365	88	70	12	381	17	58
1 504	-	783	4 281	606	19	31	4	187	1	59
699	-	398	2 083	268	10	13	-	92	-	60
376	16	173	602	142	57	29	21	47	18	61
194	11	78	298	74	31	15	8	23	7	62
1 193	74	2 278	4 273	619	253	201	197	596	141	63
586	29	1 047	2 091	287	117	101	106	289	69	64
-	-	1	-	-	-	-	-	-	-	65
-	-	-	-	-	-	-	-	-	-	66
84	2	61	181	31	8	6	-	50	3	67
50	2	32	81	17	2	4	-	28	-	68
143	1	89	309	73	26	13	8	59	9	69
75	-	46	157	39	7	5	2	33	2	70
39	2	26	132	8	3	18	4	8	4	71
18	1	14	62	2	2	7	-	2	2	72
130	-	36	241	38	5	7	-	3	-	73
70	-	18	124	14	3	3	-	1	-	74
1 589	2	758	3 113	187	20	4	5	137	6	75
764	1	345	1 546	91	13	3	2	70	3	76
267	1	76	354	64	-	100	14	20	16	77
140	1	39	176	42	-	50	10	13	10	78
42 504	150	29 977	149 306	14 576	3 417	289	235	8 062	213	79
20 459	73	14 302	71 899	6 967	1 623	126	103	3 963	96	80
709	25	832	2 052	347	91	114	127	191	69	81
347	11	427	1 026	171	48	57	67	103	33	82
216	5	71	338	83	20	39	11	24	17	83
99	2	39	145	37	10	16	8	15	10	84
68	8	324	332	27	7	41	12	18	17	85
35	4	165	158	13	3	19	8	9	11	86
3	-	2	14	4	-	-	-	-	-	87
1	-	-	2	3	-	-	-	-	-	88
1	14	598	1 213	147	14	7	-	24	3	89
1	8	284	581	70	7	2	-	13	-	90

Fußnoten siehe S. 134/135.

Statistisches Bundesamt, Arbeitsunterlage zur Fachserie 11, R. 1, 1999/2000

## Allgemeinbildende

A 7 Ausländische Schüler/innen nach

Lfd. Nr.	Land der Staatsangehörigkeit	Deutschland	Baden - Württemberg 1)	Bayern	Berlin	Brandenburg	Bremen	Hamburg
91	Afrika .....	37 676	3 141	1 998	1 196	93	388	1 406
92	..... w	18 279	1 530	1 032	586	53	169	659
93	Äthiopien .....	1 007	137	30	-	-	17	22
94	..... w	482	64	11	-	-	9	7
95	Algerien .....	1 227	264	9	65	5	18	64
96	..... w	579	125	3	26	2	9	31
97	Ghana .....	1 279	32	15	-	2	77	507
98	..... w	633	14	7	-	2	32	251
99	Marokko .....	16 425	245	164	52	3	89	73
100	..... w	7 885	116	90	23	1	46	37
101	Tunesien .....	4 240	385	409	91	1	56	313
102	..... w	2 058	180	212	61	-	29	155
103	Übriges Afrika .....	13 498	2 078	1 371	988	82	131	427
104	..... w	6 642	1 031	709	476	48	44	178
105	Amerika .....	13 199	2 257	2 442	1 361	80	129	516
106	..... w	6 719	1 178	1 236	656	50	70	246
107	Brasilien .....	1 039	116	86	-	6	16	61
108	..... w	565	63	44	-	3	8	39
109	Chile .....	229	22	10	-	-	10	62
110	..... w	101	10	5	-	-	4	26
111	Kanada .....	435	73	24	67	6	1	14
112	..... w	217	34	13	29	5	-	6
113	Vereinigte Staaten .....	6 706	1 265	1 486	814	37	53	82
114	..... w	3 340	655	722	383	23	30	38
115	Übriges Amerika .....	4 790	781	836	480	31	49	297
116	..... w	2 496	416	452	244	19	28	137
117	Asien .....	111 439	9 331	8 664	8 512	850	1 866	8 845
118	..... w	53 878	4 616	4 217	4 084	404	910	4 186
119	Afghanistan .....	13 922	382	448	-	107	173	4 269
120	..... w	6 550	187	194	-	47	83	2 001
121	Indien .....	1 781	103	22	-	16	12	172
122	..... w	884	45	9	-	7	6	81
123	Indonesien .....	329	25	7	-	6	12	60
124	..... w	171	16	5	-	5	3	24
125	Iran .....	16 499	608	991	816	52	513	2 050
126	..... w	7 876	297	479	372	15	260	986
127	Israel .....	506	26	70	200	9	9	7
128	..... w	250	11	46	101	4	4	2
129	Japan .....	659	47	47	43	10	9	34
130	..... w	344	22	23	18	6	6	12
131	Jordanien .....	939	60	12	125	7	19	57
132	..... w	450	28	5	72	4	10	29
133	Korea Dem. Volksrepublik 4) .....	355	17	6	-	1	1	41
134	..... w	170	8	3	-	-	1	21
135	Korea Republik 5) .....	1 319	70	15	-	5	23	85
136	..... w	659	35	8	-	5	12	46
137	Libanon .....	13 378	688	56	2 842	46	472	152
138	..... w	6 478	337	27	1 384	16	225	70
139	Pakistan .....	5 159	155	46	211	16	40	546
140	..... w	2 491	68	27	97	7	18	240
141	Philippinen .....	1 303	230	36	-	3	22	112
142	..... w	668	118	22	-	3	12	48
143	Sri Lanka .....	6 148	341	68	-	4	284	97
144	..... w	3 029	164	33	-	-	130	60
145	Syrien .....	3 029	144	33	168	4	75	27
146	..... w	1 439	75	14	94	1	37	10
147	Thailand .....	1 596	136	50	-	18	31	83
148	..... w	879	63	30	-	9	19	43
149	Vietnam .....	9 548	403	367	1 353	412	65	311
150	..... w	4 619	193	168	642	211	31	163
151	Übriges Asien .....	34 969	5 896	6 390	2 754	134	106	742
152	..... w	16 921	2 949	3 124	1 304	64	53	350
153	Australien/Ozeanien .....	618	91	116	79	11	3	19
154	..... w	301	50	63	33	8	-	8
155	Australien .....	262	16	13	78	6	3	16
156	..... w	112	8	7	33	4	-	7
157	Neuseeland .....	48	6	3	-	4	-	3
158	..... w	24	3	3	-	3	-	1
159	Übriges Australien/Ozeanien .....	308	69	100	1	1	-	-
160	..... w	165	39	53	-	1	-	-
161	Sonstige .....	9 900	2 961	485	1 742	18	330	125
162	..... w	4 511	1 199	246	828	13	154	57
163	Staatenlos .....	-	-	-	-	-	-	-
164	..... w	-	-	-	-	-	-	-
165	Ohne Angabe 6) .....	-	-	-	-	-	-	-
166	..... w	-	-	-	-	-	-	-
167	Insgesamt ... i	946 300	169 649	111 917	59 673	2 858	11 411	35 085
168	..... w	457 288	81 485	54 601	28 894	1 439	5 514	16 838

1) Geschlechterspezifische Verteilung teilweise geschätzt.

2) Serbien und Montenegro.

3) Einschl. G. U. S.

4) Früher Nordkorea.

Statistisches Bundesamt, Arbeitsunterlage zur Fachserie 11, R. 1, 1999/2000

hang

Schulen 1999/2000

Staatsangehörigkeit und Ländern

Hessen	Mecklenburg - Vorpommern	Niedersachsen	Nordrhein - Westfalen	Rheinland - Pfalz	Saarland	Sachsen	Sachsen - Anhalt	Schleswig - Holstein	Thüringen	Lfd. Nr.
8 324	28	1 861	16 732	1 319	344	125	75	600	46	91
4 010	13	900	8 105	637	181	57	31	293	23	92
535	5	-	212	27	7	3	-	12	-	93
254	3	-	109	14	6	1	-	4	-	94
138	7	-	261	217	97	22	1	47	12	95
73	3	-	121	103	47	11	-	21	4	96
133	-	-	361	43	56	3	3	46	1	97
69	-	-	176	23	33	3	1	21	1	98
5 071	-	133	10 106	411	55	-	4	19	-	99
2 415	-	63	4 864	196	23	-	2	9	-	100
329	-	459	1 822	199	27	1	-	148	-	101
155	-	230	858	93	18	-	-	67	-	102
2 118	16	1 269	3 970	422	102	96	67	328	33	103
1 044	7	607	1 977	208	54	42	28	171	18	104
1 825	34	834	2 228	835	99	153	36	301	69	105
916	20	444	1 150	418	51	76	19	147	42	106
201	3	-	381	80	10	10	4	59	6	107
117	3	-	197	47	4	4	2	31	3	108
38	4	-	57	5	-	1	-	17	3	109
18	2	-	25	2	-	-	-	6	3	110
49	3	43	118	16	-	3	3	11	4	111
28	2	25	52	10	-	1	3	7	2	112
1 029	13	281	744	600	49	88	11	115	39	113
501	6	149	391	283	27	44	6	57	25	114
508	11	510	928	134	40	51	18	99	17	115
252	7	270	485	76	20	27	8	46	9	116
15 262	696	12 038	32 912	4 404	1 162	2 051	1 340	2 829	677	117
7 422	332	5 740	15 954	2 148	559	976	637	1 374	319	118
4 157	15	-	3 264	432	14	223	17	420	1	119
1 979	11	-	1 533	208	2	96	8	201	-	120
459	4	-	840	87	14	7	4	40	1	121
234	1	-	432	44	3	2	3	16	1	122
64	1	-	125	8	2	-	1	18	-	123
37	-	-	66	4	1	-	-	10	-	124
2 615	9	1 534	5 962	523	120	190	15	494	7	125
1 250	5	722	2 854	248	55	85	9	234	5	126
81	-	-	69	14	4	3	-	14	-	127
42	-	-	27	8	-	2	-	3	-	128
92	2	68	274	8	4	4	-	15	2	129
43	1	36	156	5	2	3	-	10	1	130
255	-	-	363	21	9	7	-	3	1	131
115	-	-	167	9	6	3	-	2	-	132
64	1	-	212	8	3	-	-	1	-	133
35	-	-	96	5	1	-	-	-	-	134
507	-	-	510	56	11	6	-	29	2	135
243	-	-	251	36	6	1	-	14	2	136
329	-	-	7 393	690	243	23	25	396	23	137
152	-	-	3 606	325	117	12	12	186	9	138
2 618	-	-	830	356	45	27	3	249	17	139
1 308	-	-	380	173	24	15	1	124	9	140
287	-	-	430	83	18	-	-	79	3	141
145	-	-	223	45	13	-	-	36	3	142
510	-	-	4 291	218	276	11	-	46	2	143
252	-	-	2 120	105	138	4	-	23	-	144
541	3	-	1 481	236	103	19	115	80	-	145
264	2	-	696	98	48	7	56	37	-	146
316	-	-	609	176	53	3	5	115	1	147
173	-	-	329	115	36	1	2	58	1	148
721	251	1 535	1 311	660	69	1 099	524	109	358	149
356	104	749	643	320	27	525	254	57	176	150
1 646	410	8 901	4 948	828	174	429	631	721	259	151
794	208	4 233	2 375	400	80	220	292	363	112	152
41	4	53	142	12	4	-	3	37	3	153
15	-	32	60	5	2	-	3	20	2	154
23	-	-	82	7	3	-	3	9	3	155
7	-	-	31	1	2	-	3	7	2	156
9	1	-	15	4	1	-	-	2	-	157
4	-	-	6	3	-	-	-	1	-	158
9	3	53	45	1	-	-	-	26	-	159
4	-	32	23	1	-	-	-	12	-	160
870	2	719	2 224	262	27	34	3	98	-	161
412	2	337	1 039	137	15	14	1	57	-	162
-	-	-	-	-	-	-	-	-	-	163
-	-	-	-	-	-	-	-	-	-	164
-	-	-	-	-	-	-	-	-	-	165
-	-	-	-	-	-	-	-	-	-	166
106 233	1 645	71 018	303 728	36 258	9 955	4 341	2 952	17 600	1 977	167
51 521	812	34 185	146 792	17 376	4 793	2 046	1 394	8 657	941	168

5) Früher Südkorea.

6) Einschl. ungeklärter Staatsangehörigkeit.

Statistisches Bundesamt, Arbeitsunterlage zur Fachserie 11, R. 1, 1999/2000

## Allgemeinbildende

A 8 Ausländische Schüler/innen nach

Lfd. Nr.	Land der Staatsangehörigkeit	Insgesamt	Vorklassen 1)	Schulkinder- gärten	Grundschulen 2)	Schulartunab- hängige Orientie- rungsstufe	Hauptschulen	Schularten mit mehreren Bildungsgängen
1	Europa .....	773 468	4 099	8 274	330 301	25 182	160 237	4 770
2	.....	373 600	1 927	3 459	160 605	12 012	74 327	2 185
3	Albanien .....	17 000	124	274	7 882	560	4 036	222
4	.....	7 919	57	118	3 747	266	1 802	96
5	Andorra .....	31	-	-	13	3	8	-
6	.....	15	-	-	4	3	4	-
7	Belgien .....	1 134	7	7	431	16	121	3
8	.....	555	2	2	206	9	52	-
9	Bosnien - Herzegowina .....	23 484	218	143	9 154	915	5 653	217
10	.....	11 428	94	63	4 427	415	2 554	108
11	Bulgarien .....	1 190	3	3	329	60	142	18
12	.....	601	2	1	160	26	58	7
13	Dänemark .....	914	4	-	368	29	59	3
14	.....	437	2	-	175	10	21	2
15	Estland .....	238	-	-	88	8	25	1
16	.....	116	-	-	44	4	12	-
17	Finnland .....	636	-	2	248	12	29	2
18	.....	344	-	1	129	6	15	1
19	Frankreich .....	5 221	28	13	2 113	122	480	37
20	.....	2 569	10	5	1 007	54	229	16
21	Griechenland .....	33 149	109	226	13 324	640	7 682	142
22	.....	16 001	46	98	6 418	288	3 525	67
23	Großbritannien u. Nordirland .....	6 303	55	14	2 464	238	716	12
24	.....	3 093	29	3	1 219	115	328	4
25	Irland .....	416	-	1	178	8	33	-
26	.....	210	-	1	92	4	15	-
27	Island .....	229	-	6	85	7	38	1
28	.....	103	-	3	36	4	16	-
29	Italien .....	71 504	75	734	29 217	1 353	18 517	646
30	.....	34 641	39	300	14 322	680	8 763	304
31	Jugoslawien 3) .....	75 893	470	1 119	33 792	2 277	17 046	673
32	.....	36 173	220	500	16 474	1 083	7 700	326
33	Kroatien .....	21 391	60	84	6 912	490	4 150	68
34	.....	10 533	36	36	3 417	234	1 760	19
35	Lettland .....	760	4	1	256	44	119	5
36	.....	368	-	-	117	28	46	1
37	Liechtenstein .....	12	-	-	5	-	1	-
38	.....	6	-	-	2	-	1	-
39	Litauen .....	570	1	-	204	31	51	6
40	.....	295	1	-	99	14	24	3
41	Luxemburg .....	281	-	1	107	1	26	6
42	.....	136	-	1	58	-	11	3
43	Malta .....	30	-	1	12	-	4	-
44	.....	11	-	1	3	-	1	-
45	Mazedonien .....	4 799	56	54	1 993	104	1 097	32
46	.....	2 298	29	22	966	40	523	17
47	Moldau .....	556	2	2	172	22	63	10
48	.....	271	-	1	85	10	24	2
49	Monaco .....	22	-	1	15	-	2	-
50	.....	7	-	1	3	-	-	-
51	Niederlande .....	4 029	8	11	1 543	153	366	11
52	.....	2 012	4	3	767	80	167	4
53	Norwegen .....	211	-	-	65	5	11	1
54	.....	116	-	-	32	1	5	-
55	Österreich .....	6 948	19	5	2 159	84	865	6
56	.....	3 405	10	1	1 061	35	396	2
57	Polen .....	19 352	137	65	6 463	893	2 838	135
58	.....	9 695	69	26	3 222	423	1 177	69
59	Portugal .....	12 863	40	104	5 239	328	2 971	67
60	.....	6 191	19	35	2 520	165	1 345	33
61	Rumänien .....	3 543	1	16	1 170	91	798	28
62	.....	1 784	1	9	567	47	365	14
63	Russische Föderation 4) .....	15 949	81	91	5 404	890	2 139	168
64	.....	7 669	37	32	2 513	430	892	85
65	San Marino .....	9	-	-	3	-	3	-
66	.....	3	-	-	1	-	1	-
67	Schweden .....	685	2	4	271	12	44	4
68	.....	338	-	-	133	8	22	2
69	Schweiz .....	1 946	9	1	706	37	153	10
70	.....	977	5	-	350	16	73	2
71	Slowakei .....	550	-	5	181	15	68	2
72	.....	267	-	-	90	11	31	-
73	Slowenien .....	1 373	1	13	412	19	269	5
74	.....	684	-	5	218	11	118	2
75	Spanien .....	8 257	30	51	3 161	220	1 218	27
76	.....	4 044	13	19	1 527	107	535	16
77	Tschechische Republik .....	2 253	4	4	818	45	361	29
78	.....	1 146	2	1	418	22	169	15
79	Türkei .....	412 161	2 510	5 151	186 824	14 787	84 953	2 034
80	.....	198 529	1 180	2 144	90 770	7 036	40 144	916
81	Ukraine .....	7 466	24	13	2 257	353	697	85
82	.....	3 713	13	2	1 127	167	298	27
83	Ungarn .....	1 871	2	7	550	36	243	23
84	.....	897	1	3	267	18	103	10
85	Weißrußland .....	1 343	11	5	599	135	126	14
86	.....	672	5	2	309	71	61	5
87	Zypern .....	27	-	-	15	-	1	-
88	.....	7	-	-	3	-	-	-
89	Übriges Europa .....	6 869	4	42	3 099	139	2 015	17
90	.....	3 321	1	20	1 500	71	941	7

Fußnoten siehe S. 138/139.

Statistisches Bundesamt, Arbeitsunterlage zur Fachserie 11, R. 1, 1999/2000



hang

## Schulen 1999/2000

Staatsangehörigkeit und Schularten

Realschulen	Gymnasien	Integrierte Gesamtschulen	Freie Waldorfschulen	Sonderschulen	Abend- hauptschulen	Abend- realschulen	Abend- gymnasien	Kollegs	Lfd. Nr.
65 981	66 615	50 482	1 105	50 049	300	3 070	1 811	1 192	1
34 476	35 947	25 072	585	19 809	149	1 450	991	606	2
602	308	713	3	2 227	1	30	9	9	3
318	169	373	2	948	1	14	3	5	4
5	-	-	-	2	-	-	-	-	5
3	-	-	-	1	-	-	-	-	6
89	323	59	23	43	-	6	5	1	7
52	160	37	13	16	-	3	3	-	8
2 404	1 869	1 687	4	1 104	10	51	36	19	9
1 343	1 071	826	3	463	7	24	20	10	10
87	458	54	1	23	2	5	5	-	11
44	252	33	1	12	1	3	1	-	12
115	271	41	11	10	-	2	1	-	13
57	146	16	5	1	-	1	1	-	14
30	66	10	2	4	-	1	2	1	15
14	36	2	1	1	-	1	1	-	16
30	237	44	22	4	-	2	3	1	17
20	131	23	12	3	-	1	2	-	18
314	1 584	224	110	150	1	16	16	13	19
161	843	100	59	55	-	9	11	10	20
3 563	3 772	1 767	31	1 648	5	96	83	61	21
1 831	2 016	898	16	682	3	42	43	28	22
611	1 321	504	98	224	3	14	16	13	23
301	700	253	48	74	2	4	8	5	24
35	107	35	6	8	-	2	2	1	25
19	57	13	4	3	-	-	1	1	26
14	58	13	-	6	-	1	-	-	27
9	28	4	-	3	-	-	-	-	28
6 645	4 398	3 854	79	5 623	10	179	104	70	29
3 579	2 418	1 928	40	2 081	4	92	56	35	30
4 514	3 663	2 858	9	9 153	14	150	93	62	31
2 376	2 067	1 403	5	3 865	5	68	54	27	32
3 736	3 939	938	21	780	3	69	93	48	33
1 968	2 204	452	11	278	-	37	51	30	34
74	183	41	3	12	-	10	3	5	35
40	100	20	1	3	-	8	2	2	36
1	1	-	-	4	-	-	-	-	37
1	-	-	-	2	-	-	-	-	38
40	181	25	1	14	-	4	3	9	39
24	100	13	1	6	-	-	2	8	40
20	80	8	7	22	-	1	1	1	41
6	40	5	3	7	-	-	1	1	42
4	6	1	-	2	-	-	-	-	43
2	3	1	-	-	-	-	-	-	44
383	338	311	-	389	2	23	14	3	45
189	177	136	-	187	2	7	3	-	46
56	175	20	1	8	-	10	-	15	47
31	92	10	1	1	-	5	-	9	48
2	2	-	-	-	-	-	-	-	49
2	1	-	-	-	-	-	-	-	50
434	1 023	250	96	90	-	17	17	10	51
221	532	125	42	41	-	11	10	5	52
21	77	21	7	3	-	-	-	-	53
12	48	9	6	3	-	-	-	-	54
784	2 418	202	111	232	-	20	29	14	55
391	1 245	94	60	72	-	10	21	7	56
2 275	4 151	1 524	41	568	12	137	81	32	57
1 155	2 407	755	24	186	7	92	59	24	58
1 321	1 150	744	8	792	7	37	35	20	59
690	667	364	4	296	4	18	20	11	60
318	788	118	5	171	2	13	17	7	61
176	445	68	3	64	1	9	11	4	62
1 217	4 333	863	37	348	4	206	82	86	63
627	2 300	399	18	110	3	125	57	41	64
3	-	-	-	-	-	-	-	-	65
1	-	-	-	-	-	-	-	-	66
30	249	44	15	8	-	1	-	1	67
16	124	22	7	3	-	1	-	-	68
171	637	43	128	8	-	6	19	18	69
87	328	21	72	1	-	3	10	9	70
71	148	32	1	21	-	2	3	1	71
35	71	15	-	9	-	2	2	1	72
235	287	51	2	57	-	7	10	5	73
120	158	20	1	21	-	3	7	-	74
1 072	1 295	663	30	369	-	46	40	35	75
584	718	318	16	134	-	25	19	13	76
194	591	76	5	101	-	14	7	4	77
100	320	42	2	39	-	9	6	1	78
32 776	22 388	31 885	115	25 533	221	1 598	915	471	79
17 033	11 824	15 913	65	10 028	107	667	464	238	80
715	2 423	402	10	80	3	250	33	121	81
348	1 281	198	5	28	2	136	22	61	82
148	708	79	12	50	-	6	3	4	83
79	354	34	7	14	-	2	2	3	84
82	238	50	2	52	-	9	6	14	85
37	122	26	1	18	-	3	3	9	86
3	7	-	-	1	-	-	-	-	87
-	3	-	-	1	-	-	-	-	88
737	364	228	48	105	-	29	25	17	89
374	189	105	26	49	-	15	15	8	90

Statistisches Bundesamt, Arbeitsunterlage zur Fachserie 11, R. 1, 1999/2000

## Allgemeinbildende

## A 8 Ausländische Schüler/innen nach

Lfd. Nr.	Land der Staatsangehörigkeit	Insgesamt	Vorklassen 1)	Schulkinder- gärten	Grundschulen 2)	Schulartunab- hängige Orientie- rungsstufe	Hauptschulen	Schularten mit mehreren Bildungsgängen
91	Afrika .....	37 676	135	371	14 708	1 116	7 955	198
92	Äthiopien.....	18 279	70	151	7 239	550	3 723	95
93	Äthiopien.....	1 007	-	2	268	28	213	3
94	Äthiopien.....	482	-	2	125	10	116	3
95	Algerien.....	1 227	13	11	538	26	251	43
96	Algerien.....	579	6	2	261	15	110	18
97	Ghana.....	1 279	18	7	528	19	142	18
98	Ghana.....	633	8	-	266	10	63	8
99	Marokko.....	16 425	6	201	5 916	424	3 655	32
100	Marokko.....	7 885	3	101	2 881	201	1 686	15
101	Tunesien.....	4 240	15	17	1 352	144	1 003	25
102	Tunesien.....	2 058	10	4	644	78	466	12
103	Übriges Afrika.....	13 498	83	133	6 106	475	2 691	77
104	Übriges Afrika.....	6 642	43	42	3 062	236	1 282	39
105	Amerika .....	13 199	96	47	5 144	404	1 910	94
106	Brasilien.....	6 719	47	15	2 620	200	926	42
107	Brasilien.....	1 039	-	7	357	17	156	8
108	Chile.....	565	-	5	201	7	74	2
109	Chile.....	229	-	-	67	9	24	5
110	Kanada.....	101	-	-	31	2	8	2
111	Kanada.....	435	4	-	141	13	18	-
112	Vereinigte Staaten.....	217	2	-	59	8	7	-
113	Vereinigte Staaten.....	6 706	55	24	2 512	154	829	39
114	Übriges Amerika.....	3 340	26	3	1 226	79	406	17
115	Übriges Amerika.....	4 790	37	16	2 067	211	883	42
116	Übriges Amerika.....	2 496	19	7	1 103	104	431	21
117	Asien .....	111 439	1 008	952	47 298	4 749	17 227	1 398
118	Afghanistan.....	53 878	478	407	23 263	2 331	7 731	625
119	Afghanistan.....	13 922	194	101	5 141	463	1 829	168
120	Indien.....	6 550	93	40	2 514	236	802	69
121	Indien.....	1 781	15	12	616	21	101	6
122	Indonesien.....	884	4	5	293	10	34	1
123	Indonesien.....	329	2	1	103	7	19	2
124	Iran.....	171	1	-	53	3	10	-
125	Iran.....	16 499	67	45	4 901	580	1 814	152
126	Israel.....	7 876	32	18	2 377	282	656	71
127	Israel.....	506	6	-	179	27	37	-
128	Japan.....	250	5	-	81	15	18	-
129	Japan.....	659	3	3	210	14	6	-
130	Jordanien.....	344	-	1	109	8	3	-
131	Jordanien.....	939	11	9	372	37	143	8
132	Korea Dem. Volksrepublik 5).....	450	4	4	195	15	60	4
133	Korea Republk 6).....	355	-	2	142	-	4	2
134	Korea Republk 6).....	170	-	-	72	-	1	-
135	Korea Republk 6).....	1 319	1	1	371	6	8	-
136	Libanon.....	659	1	1	184	3	4	-
137	Libanon.....	13 378	302	223	6 043	565	2 730	112
138	Pakistan.....	6 478	151	107	2 970	275	1 299	55
139	Pakistan.....	5 159	66	74	2 287	259	698	46
140	Philippinen.....	2 491	22	30	1 129	126	315	22
141	Philippinen.....	1 303	4	7	483	21	208	18
142	Sri Lanka.....	668	3	2	246	15	97	11
143	Sri Lanka.....	6 148	4	78	2 986	83	928	61
144	Syrien.....	3 029	1	32	1 493	49	402	23
145	Syrien.....	3 029	10	38	1 326	112	691	52
146	Thailand.....	1 439	6	18	680	52	293	23
147	Thailand.....	1 596	3	8	572	38	406	28
148	Vietnam.....	879	3	3	286	22	209	17
149	Vietnam.....	9 548	76	54	5 129	403	504	367
150	Übriges Asien.....	4 619	40	20	2 510	207	208	149
151	Übriges Asien.....	34 969	244	296	16 437	2 113	7 301	376
152	Übriges Asien.....	16 921	112	126	8 071	1 013	3 320	180
153	Australien/Ozeanien .....	618	9	2	238	9	85	2
154	Australien.....	301	6	-	113	4	37	-
155	Australien.....	262	6	-	102	6	15	2
156	Neuseeland.....	112	5	-	41	2	2	-
157	Neuseeland.....	48	-	1	11	1	-	-
158	Übriges Australien/Ozeanien.....	24	-	-	5	-	-	-
159	Übriges Australien/Ozeanien.....	308	3	1	125	2	70	-
160	Sonstige .....	165	1	-	67	2	35	-
161	Sonstige .....	9 900	250	526	3 205	408	1 156	49
162	Staatenlos.....	4 511	118	228	1 564	167	559	22
163	Ohne Angabe 7).....	-	-	-	-	-	-	-
164	Ohne Angabe 7).....	-	-	-	-	-	-	-
165	Ohne Angabe 7).....	-	-	-	-	-	-	-
166	Ohne Angabe 7).....	-	-	-	-	-	-	-
167	Insgesamt .....	946 300	5 597	10 172	400 894	31 868	188 570	6 511
168	Insgesamt .....	457 288	2 646	4 260	195 404	15 264	87 303	2 969

1) Ohne Eingangsstufe Hessen, die nach Staatsangehörigkeit bei den  
Grundschulen nachgewiesen wird.

2) Einschl. 562 (männlich: 289, weiblich: 273) ausländische Schüler

der Eingangsstufe Hessen.  
3) Serbien und Montenegro.

Statistisches Bundesamt, Arbeitsunterlage zur Fachserie 11, R. 1, 1999/2000

## hang

## Schulen 1999/2000

## Staatsangehörigkeit und Schularten

Realschulen	Gymnasien	Integrierte Gesamtschulen	Freie Waldorfschulen	Sonderschulen	Abend-hauptschulen	Abend-realschulen	Abend-gymnasien	Kollegs	Lfd. Nr.
3 525	2 483	3 941	38	2 510	73	375	179	69	91
1 834	1 351	1 995	20	973	17	159	71	31	92
146	128	97	3	57	4	33	22	3	93
72	61	41	3	21	1	17	10	-	94
97	81	78	-	73	5	7	4	-	95
47	51	39	-	27	-	2	1	-	96
106	124	198	3	93	-	18	5	-	97
52	73	114	1	30	-	7	1	-	98
1 707	907	2 180	5	1 190	13	107	48	34	99
923	465	1 091	2	446	2	37	17	15	100
468	372	487	-	298	1	32	20	6	101
255	209	248	-	109	-	8	11	4	102
1 001	871	901	27	799	50	178	80	26	103
485	492	462	14	340	14	88	31	12	104
937	2 607	1 315	132	335	18	75	49	36	105
515	1 423	643	70	120	10	37	32	19	106
97	216	85	4	48	3	16	8	17	107
56	128	50	1	18	3	9	6	7	108
17	70	19	4	9	1	-	3	1	109
8	33	9	1	5	-	-	1	1	110
30	151	64	4	8	-	1	1	-	111
18	90	29	2	-	-	1	1	-	112
475	1 474	880	76	154	1	7	15	11	113
252	799	425	42	45	1	4	9	6	114
318	696	267	44	116	13	51	22	7	115
181	373	130	24	54	6	23	15	5	116
8 192	15 605	8 288	116	5 192	148	722	428	116	117
4 125	8 055	4 058	62	2 120	59	316	196	52	118
1 328	1 913	1 960	2	617	23	101	75	7	119
610	938	933	1	247	8	31	24	4	120
148	684	106	4	50	2	10	5	1	121
79	376	58	1	16	2	3	2	-	122
29	131	20	1	9	-	-	5	-	123
13	79	8	-	2	-	-	2	-	124
1 610	4 900	1 705	21	360	39	276	188	41	125
757	2 530	779	16	119	13	124	89	13	126
36	164	39	3	9	1	-	3	2	127
16	87	21	2	3	-	-	1	1	128
30	291	77	16	5	2	2	-	-	129
10	155	47	8	1	-	2	-	-	130
72	92	81	1	109	2	1	1	-	131
31	46	43	-	46	1	1	-	-	132
19	161	16	1	3	-	-	4	1	133
10	80	2	1	1	-	-	3	-	134
44	829	38	1	9	-	2	7	2	135
20	421	17	-	3	-	1	3	1	136
517	2 465	907	-	1 676	21	23	12	1	137
262	130	476	-	740	5	6	2	-	138
460	447	464	-	318	3	15	20	2	139
250	225	233	-	128	-	2	8	1	140
181	198	114	1	46	2	13	7	-	141
90	106	66	-	18	1	7	6	-	142
599	682	479	-	204	1	30	12	1	143
323	347	260	-	76	1	15	7	-	144
205	139	159	-	267	7	14	8	1	145
102	66	70	-	116	4	5	4	-	146
189	134	168	1	30	3	15	1	-	147
124	83	102	1	15	3	11	-	-	148
650	1 582	550	3	194	3	15	16	2	149
319	839	255	2	50	1	8	10	1	150
2 075	3 012	1 405	61	1 286	39	205	64	55	151
1 109	1 547	688	30	539	20	100	35	31	152
47	155	47	10	9	1	-	2	2	153
22	84	22	5	5	-	-	1	2	154
15	78	31	3	2	-	-	2	-	155
6	41	13	1	-	-	-	1	-	156
2	17	14	1	1	-	-	-	-	157
1	9	7	1	1	-	-	-	-	158
30	60	2	6	6	1	-	-	2	159
15	34	2	3	4	-	-	-	2	160
407	651	445	7	2 752	3	18	18	5	161
222	348	199	3	1 058	2	8	9	4	162
-	-	-	-	-	-	-	-	-	163
-	-	-	-	-	-	-	-	-	164
-	-	-	-	-	-	-	-	-	165
-	-	-	-	-	-	-	-	-	166
79 089	88 116	64 518	1 408	60 847	543	4 260	2 487	1 420	167
41 194	47 208	31 989	745	24 085	237	1 970	1 300	714	168

4) Einschl. G.U.S.

5) Früher Nordkorea.

6) Früher Südkorea.

7) Einschl. ungeklärter Staatsangehörigkeit.

# Anhang

## Allgemeinbildende Schulen 1999/2000

### A 9 Deutsche und ausländische Absolventen/Abgänger des Schuljahres 1998/99 nach Abschluss- und Schularten

Abschlussart ----- Schulart	Absolventen/Abgänger insgesamt			Davon					
	insgesamt	männlich	weiblich	Deutsche 1)			Ausländer 1)		
				zusammen	männlich	weiblich	zusammen	männlich	weiblich
Ohne Hauptschulabschluss .....	83 761	53 833	29 928	68 098	43 993	24 105	15 663	9 840	5 823
Hauptschulen .....	29 202	19 006	10 196	20 956	13 691	7 265	8 246	5 315	2 931
Schularten mit mehreren Bildungsgängen .....	7 064	4 646	2 418	6 874	4 532	2 342	190	114	76
Realschulen .....	4 691	2 817	1 874	4 106	2 530	1 576	585	287	298
Gymnasien .....	1 705	922	783	1 519	825	694	186	97	89
Integrierte Gesamtschulen .....	5 681	3 710	1 971	4 603	3 024	1 579	1 078	686	392
Freie Waldorfschulen .....	112	53	59	104	49	55	8	4	4
Sonderschulen .....	35 306	22 679	12 627	29 936	19 342	10 594	5 370	3 337	2 033
Mit Hauptschulabschluss .....	244 326	140 969	103 357	211 105	123 158	87 947	33 221	17 811	15 410
Hauptschulen .....	167 283	95 258	72 025	142 281	81 939	60 342	25 002	13 319	11 683
Schularten mit mehreren Bildungsgängen .....	15 787	9 797	5 990	15 443	9 603	5 840	344	194	150
Realschulen .....	12 135	6 763	5 372	10 887	6 092	4 795	1 248	671	577
Gymnasien .....	3 554	1 899	1 655	3 153	1 715	1 438	401	184	217
Integrierte Gesamtschulen .....	25 680	15 183	10 497	22 307	13 365	8 942	3 373	1 818	1 555
Freie Waldorfschulen .....	518	286	232	505	277	228	13	9	4
Sonderschulen .....	8 968	5 722	3 246	7 696	4 978	2 718	1 272	744	528
Abendhauptschulen .....	537	257	280	280	123	157	257	134	123
Abendrealschulen .....	1 093	570	523	762	394	368	331	176	155
Abendgymnasien .....	32	12	20	20	9	11	12	3	9
Kollegs .....	127	63	64	71	36	35	56	27	29
Externe .....	8 612	5 159	3 453	7 700	4 627	3 073	912	532	380
Mit Realschulabschluss .....	374 295	179 982	194 313	350 868	169 108	181 760	23 427	10 874	12 553
Hauptschulen .....	36 038	17 858	18 180	30 726	15 392	15 334	5 312	2 466	2 846
Schularten mit mehreren Bildungsgängen .....	43 456	21 487	21 969	43 137	21 330	21 807	319	157	162
Realschulen .....	215 607	102 160	113 447	204 430	97 135	107 295	11 177	5 025	6 152
Gymnasien .....	33 200	15 156	18 044	31 002	14 142	16 860	2 198	1 014	1 184
Integrierte Gesamtschulen .....	40 099	20 231	19 868	36 409	18 408	18 001	3 690	1 823	1 867
Freie Waldorfschulen .....	1 312	680	632	1 297	675	622	15	5	10
Sonderschulen .....	804	481	323	760	454	306	44	27	17
Abendrealschulen .....	2 546	1 266	1 280	2 063	1 000	1 063	483	266	217
Abendgymnasien .....	78	38	40	71	35	36	7	3	4
Kollegs .....	207	97	110	149	69	80	58	28	30
Externe .....	948	528	420	824	468	356	124	60	64
Mit Fachhochschulreife .....	9 193	4 132	5 061	8 314	3 724	4 590	879	408	471
Gymnasien .....	6 266	2 692	3 574	5 777	2 470	3 307	489	222	267
Integrierte Gesamtschulen .....	1 461	695	766	1 220	591	629	241	104	137
Freie Waldorfschulen .....	292	140	152	291	140	151	1	-	1
Sonderschulen .....	3	2	1	2	1	1	1	1	-
Abendrealschulen .....	70	27	43	60	21	39	10	6	4
Abendgymnasien .....	602	314	288	507	264	243	95	50	45
Kollegs .....	499	262	237	457	237	220	42	25	17
Externe .....	-	-	-	-	-	-	-	-	-
Mit allgemeiner Hochschulreife .....	225 845	100 019	125 826	217 935	96 354	121 581	7 910	3 665	4 245
Gymnasien .....	204 117	90 184	113 933	197 871	87 345	110 526	6 246	2 839	3 407
Integrierte Gesamtschulen .....	14 239	6 476	7 763	12 918	5 822	7 096	1 321	654	667
Freie Waldorfschulen .....	2 054	942	1 112	2 020	925	1 095	34	17	17
Sonderschulen .....	66	33	33	65	32	33	1	1	-
Abendrealschulen .....	121	57	64	116	53	63	5	4	1
Abendgymnasien .....	2 199	921	1 278	2 047	847	1 200	152	74	78
Kollegs .....	2 778	1 277	1 501	2 640	1 205	1 435	138	72	66
Externe .....	271	129	142	258	125	133	13	4	9
<b>Insgesamt ...</b>	<b>937 420</b>	<b>478 935</b>	<b>458 485</b>	<b>856 320</b>	<b>436 337</b>	<b>419 983</b>	<b>81 100</b>	<b>42 598</b>	<b>38 502</b>

1) Geschlechterspezifische Verteilung teilweise geschätzt.

Statistisches Bundesamt, Arbeitsunterlage zur Fachserie 11, R. 1, 1999/2000