

Allgemeinbildende Schulen

Schuljahr 1998/99

**Ergänzende Tabellen zur Fachserie 11 Bildung und Kultur,
Reihe 1 - Allgemeinbildende Schulen**

Arbeitsunterlage

Statist. Bundesamt - Bibliothek



05-13326

Herausgeber und Vertriebsstelle:

Statistisches Bundesamt, Gruppe VII C, 65180 Wiesbaden



Fachliche Informationen zu dieser Veröffentlichung können Sie direkt beim Statistischen Bundesamt erfragen:
Gruppe VII C, Telefon: 06 11 / 75-24 43 Fax: 06 11 / 75-39 63

Erscheinungsfolge: jährlich

Erschienen im November 1999

Schutzgebühr: DM 11,00 / EUR 5,62 zzgl. Versandkosten

Bestellnummer: 9732210-99700

Recyclingpapier aus 100 % Altpapier.

Wir verweisen auch auf Fachserie 11 Reihe 1 „Allgemeinbildende Schulen“, die Sie beziehen können durch:

Verlag: Metzler-Poeschel, Stuttgart

Verlagsauslieferung: SFG – Servicecenter Fachverlage GmbH

Postfach 43 43

72774 Reutlingen

Telefon: 0 70 71 / 93 53 50

Telefax: 0 70 71 / 93 53 35

Internet: <http://www.s-f-g.com>

E-Mail: staba@s-f-g.com



Informationen über das Statistische Bundesamt und sein Datenangebot erhalten Sie:

- im Internet: <http://www.statistik-bund.de>

oder bei unserem Informationsservice

65180 Wiesbaden

- Telefon: 06 11 / 75 24 05

- Telefax: 06 11 / 75 33 30

- E-Mail: info@statistik-bund.de

© Statistisches Bundesamt, Wiesbaden 1999

Für nichtgewerbliche Zwecke sind Vervielfältigung und unentgeltliche Verbreitung, auch auszugsweise, mit Quellenangabe gestattet. Die Verbreitung, auch auszugsweise, über elektronische Systeme/Datenträger bedarf der vorherigen Zustimmung. Alle übrigen Rechte bleiben vorbehalten.

Inhalt

	Seite
Vorbemerkung	5
Erläuterungen	6
T a b e l l e n t e i l	
1 Schulen, Klassen, Schüler, Schulentlassene, Lehrer und Unterrichtsstunden nach Schularten und Ländern	
1.1 Öffentliche und private Schulen	10
1.2 Private Schulen	14
2 Schüler 1980, 1990 und 1992 bis 1998 nach Bildungsbereichen und Ländern	18
3 Schüler in privaten Schulen nach Bildungsbereichen, Schularten und Ländern ...	22
4 Schüler nach Bildungsbereichen und Klassen-, Jahrgangsstufen	
4.1 Nach Ländern	
4.1.1 Insgesamt	24
4.1.2 Weiblich	26
4.2 Nach Schularten	
4.2.1 Insgesamt	28
4.2.2 Weiblich	30
5 Schüler nach Bildungsbereichen, Geburtsjahren, Alter und Ländern	
5.1 Insgesamt	32
5.2 Weiblich	34
6 Schüler mit fremdsprachlichem Unterricht 1980, 1990 und 1992 bis 1998 nach Schularten.....	36
7 Schüler mit fremdsprachlichem Unterricht nach Bildungsbereichen, Klassen-, Jahrgangsstufen und Schularten	39
8 Schüler nach Schularten, Bildungsbereichen und Geburtsjahren	42
9 Einschulungen 1970, 1980, 1990 und 1992 bis 1998 nach Schularten und Ländern	44
10 Einschulungen und Nichteinschulungen nach Schularten und Ländern	48
11 Wiederholer nach Bildungsbereichen, Klassen-, Jahrgangsstufen, Schularten und Ländern sowie Anteil der Wiederholer an den jeweiligen Schülern in Prozent	
11.1 Insgesamt	53
11.2 Weiblich	59
12 Schulentlassene aus allgemeinbildenden und beruflichen Schulen nach Abschlußarten 1992 bis 1998.....	65
13 Schulentlassene des Schuljahres 1997/98 nach Schularten, Abschlußarten und Ländern	
13.1 Insgesamt	66
13.1.1 Anteil der Abschlußart in Prozent an der Schüler	68
13.2 Weiblich	70
13.2.1 Anteil der Abschlußart in Prozent an der Schüler	72
14 Schulentlassene des Schuljahres 1997/98 mit allgemeiner Hochschulreife nach Geburtsjahren, Alter und Ländern	
14.1 Anzahl	74
14.2 Geschlechterspezifischer Anteil in Prozent	76

15	Hauptberufliche Lehrer nach Schularten, rechtlichem Status der Schulen und Ländern	78
15.1	Vollbeschäftigte Lehrer	82
15.2	Teilbeschäftigte Lehrer	86
16	Stundenweise beschäftigte Lehrer nach Schularten, rechtlichem Status der Schulen und Ländern	90
17	Wöchentlich erteilte Unterrichtsstunden der hauptberuflichen Lehrer nach Schularten, rechtlichem Status der Schulen und Ländern	94
17.1	Unterrichtsstunden der vollbeschäftigten Lehrer	98
17.2	Unterrichtsstunden der teilbeschäftigten Lehrer	102
18	Wöchentlich erteilte Unterrichtsstunden der stundenweise beschäftigten Lehrer nach Schularten, rechtlichem Status der Schulen und Ländern	106

Anhang

	Ausländische Schüler/innen in allgemeinbildenden Schulen	110
A 1	Schüler insgesamt und ausländische Schüler/innen in allgemeinbildenden Schulen nach Schularten 1970, 1980, 1990 und 1992 bis 1998	115
A 2	Ausländische Schüler/innen in allgemeinbildenden Schulen nach Schularten und Geschlecht 1970, 1980, 1990 und 1992 bis 1998	116
A 3	Ausländische Schüler/innen in allgemeinbildenden Schulen nach Staatsangehörigkeit 1970, 1980, 1990 und 1992 bis 1998	117
A 4	Schüler insgesamt und ausländische Schüler/innen in allgemeinbildenden Schulen 1998/99 nach Schularten und Ländern	118
A 5	Ausländische Schüler/innen in allgemeinbildenden Schulen 1998/99 nach Schularten, Geschlecht und Ländern	120
A 6	Ausländische Schüler/innen in allgemeinbildenden Schulen 1998/99 nach Bildungsbereichen, Schularten und Ländern	122
A 7	Ausländische Schüler/innen in allgemeinbildenden Schulen 1998/99 nach Staatsangehörigkeit und Ländern	124
A 8	Ausländische Schüler/innen in allgemeinbildenden Schulen 1998/99 nach Staatsangehörigkeit und Schularten	128
A 9	Deutsche und ausländische Schulentlassene aus allgemeinbildenden Schulen des Schuljahres 1997/98 nach Abschluß- und Schularten	132

Gebietsbezeichnungen

Die Angaben für **Deutschland** beziehen sich auf die Bundesrepublik Deutschland nach dem Gebietsstand seit dem 3. Oktober 1990. Die Angaben für das **frühere Bundesgebiet** beziehen sich auf die Bundesrepublik Deutschland nach dem Gebietsstand bis zum 03. Oktober 1990; sie ~~schließen~~ Berlin - West ein.

Zeichenerklärung

- = nichts vorhanden/Zahlenwert unbekannt
- X = Tabellenfeld gesperrt, weil Aussage nicht sinnvoll

Abkürzungen

- i = insgesamt
- z = zusammen
- m = männlich
- w = weiblich

Schulartunabh. = Schulartunabhängige

Auf- und Ausgliederungen

Die vollständige Aufgliederung einer Summe ist durch das Wort **davon** ~~konkret~~ gemacht. Auf das Wort davon ist verzichtet worden, wenn aus Aufbau und Wortlaut von Tabellenkopf und ~~vor~~spalte unmißverständlich hervorgeht, daß es sich um eine Aufgliederung handelt. Die teilweise **Ausgliederung** einer Summe ist durch das Wort **darunter** gekennzeichnet. Bei teilweiser Ausgliederung nach verschiedenen ~~nicht~~ summierbaren Merkmalen sind die Worte **und zwar** gebraucht worden.

Vorbemerkung

Die vorliegende Veröffentlichung enthält die nach Bundesländern gegliederten Ergebnisse für die allgemeinbildenden Schulen in der Bundesrepublik Deutschland im Schuljahr 1998/99. Sie ergänzt die im Oktober 1999 erschienene Fachserie 11, Reihe 1, "Allgemeinbildende Schulen, Schuljahr 1998/99". Im Unterschied zur Fachserie beinhaltet diese Veröffentlichung Tabellen über Schulen, Klassen, Schüler, ausländische Schüler, Schulentlassene, Lehrer und Unterrichtsstunden in tieferen Untergliederungen oder anderen Zusammenfassungen.

Außerdem bietet sie im Anhang detaillierte Informationen über ausländische Schüler und Schülerinnen an allgemeinbildenden Schulen in Form von ausgewählten Tabellen und Grafiken, die im Textteil erläutert sind.

Erläuterungen

1. Allgemeine Hinweise

Die in dieser Arbeitsunterlage enthaltenen Ergebnisse stammen aus den Schulstatistiken der einzelnen Bundesländer. Ihre Zusammenfassung zu Bundesergebnissen erfolgte auf der Grundlage des von der Kultusministerkonferenz (KMK) erstellten Schulartenkatalogs, der - schon allein aus Gründen des Umfangs - nicht alle institutionellen Besonderheiten berücksichtigen kann. Der an länderspezifischen Nachweisen interessierte Benutzer wird auf die einschlägigen Veröffentlichungen der Statistischen Landesämter verwiesen, die zum Teil auch fachlich tiefer untergliederte Angaben enthalten.

2. Öffentlicher und privater Status der Schulen

Öffentliche Schulen sind staatliche und solche nicht-staatlichen Schulen, die nach dem Landesrecht als öffentliche Schulen gelten.

Private Schulen im Sinne des Art. 7 GG und des Beschlusses der Kultusministerkonferenz vom 10./11.8. 1951 über das Privatschulwesen sind alle nichtöffentlichen Schulen.

Die Abgrenzung nach dem öffentlichen und privaten Status der Schulen ist nicht mit der nach dem öffentlichen und privaten Träger gleichzusetzen. Privatschulen können von natürlicher sowie von juristischen Personen des privaten und des öffentlichen Rechts errichtet und betrieben werden. So sind beispielsweise alle Schulen mit dem Bund als öffentlichem Träger nach Landesgesetz private Schulen. Gleiches gilt in der Regel auch für Schulen, die von Körperschaften des öffentlichen Rechts, wie zum Beispiel den Kirchen, getragen werden.

3. Schulen und Schularten

Der Begriff "**Schule**" ist in den Schul- bzw. Schulverwaltungsgesetzen der meisten Länder nicht ausreichend definiert. Im weitesten Sinne gilt als Schule eine Bildungsstätte, -einrichtung oder -anstalt, in der Unterricht nach einem von der zuständigen Aufsichtsbehörde festgesetzten oder genehmigten Lehrplan erteilt wird und deren Verwaltung einem Direktor bzw. Rektor untersteht. Diese verwaltungsrechtliche Abgrenzung läßt sich nicht generell den statistischen Ergebnissen zugrunde legen, weil es häufig vorkommt, daß verschiedene Schularten in einer Bildungsstätte untergebracht sind und einer gemeinsamen Leitung unterstehen. Im Rahmen dieser Statistik werden demzufolge als Schulen alle Einrichtungen gezählt, die ein ~~erweitertes~~ Bildungsziel bzw. Qualifikationsniveau haben.

Für die Abgrenzung nach Schulen gelten folgende Begriffsbestimmungen:

Vorklassen

werden von schulreifen, ~~aber noch~~ nicht schulpflichtigen Kindern besucht. Dazu ~~zählen auch~~ die Eingangsklassen

der Eingangsstufen. Organisatorisch sind diese Klassen großenteils mit Grund-, Sonder- oder Gesamtschulen verbunden. Hier sind auch die Eingangsstufen in Hessen zugeordnet, in die fünfjährige Kinder ohne Feststellung der Schulfähigkeit aufgenommen werden.

Schulkindergärten

sind schulische Einrichtungen der vorschulischen Erziehung, die von schulpflichtigen aber noch nicht schulreifen Kindern besucht werden. In der Regel sind die Schulkindergärten den Grund- bzw. Sonderschulen angegliedert. In Hessen, Sachsen-Anhalt und Thüringen werden die den Schulkindergärten entsprechenden Einrichtungen als "Vorklassen" bezeichnet. In Bayern zählen lt. Kindergartengesetz die Schulkindergärten nicht zum Schulbereich. Die statistischen Ergebnisse dieses Landes werden deshalb nicht in der Schul-, sondern in der Kindergartenstatistik nachgewiesen.

Grundschulen (1. bis 4. Klassenstufe)

vermitteln Grundkenntnisse und Grundfertigkeiten in einem gemeinsamen Bildungsgang. Danach erfolgt der Übergang auf eine Orientierungsstufe bzw. auf eine weiterführende Schule.

In den Bundesländern Berlin und Brandenburg umfaßt die Grundschule die Klassen 1 bis 6. In der bundeseinheitlichen Statistik werden die 5. und 6. Klassenstufen an den Grundschulen in Berlin und Brandenburg der "Schulartunabhängigen Orientierungsstufe" zugeordnet.

Schulartunabhängige Orientierungsstufen

sind schulartübergreifende Einrichtungen der Klassenstufen 5 und 6. Soweit die Orientierungsstufen aus organisatorischen Gründen bei einzelnen Schularten integriert sind, werden sie - ohne die Möglichkeit einer Trennung - bei diesen nachgewiesen.

In Rheinland-Pfalz bilden alle Klassen der Klassenstufen 5 und 6 in der Hauptschule, Realschule und dem Gymnasium die Orientierungsstufe; sie ist schulartabhängig oder schulartübergreifend eingerichtet. Soweit sie schulartübergreifend geführt wird, gehört sie organisatorisch zu einer der beteiligten Schulen, statistisch wird sie deshalb den beteiligten Schularten zugeordnet.

Hauptschulen (5. bzw. 7. bis 9. bzw. 10. Klassenstufe)

vermitteln eine allgemeine Bildung als Grundlage für eine praktische Berufsausbildung und bereiten in der Regel auf den Besuch der Berufsschule vor. Der Abschluß der Hauptschule wird häufig auch als Berufsschulreife gewertet.

Schularten mit mehreren Bildungsgängen (5. bis 9. bzw. 10. Klassenstufe)

vermitteln eine allgemeine und berufsvorbereitende Bildung und schaffen die Voraussetzung für eine berufliche Qualifizierung. Ab der 7. Klassenstufe beginnt eine Differenzierung. Die Schüler erwerben mit erfolgreichem Besuch der 9. Klassenstufe den Hauptschulabschluß und mit erfolgreichem Besuch der 10. Klassenstufe und bestandener Prüfung den Realschulabschluß.

Realschulen (5. bzw. 7. bis 10. Klassenstufe)

sind weiterführende Schulen, die unmittelbar im Anschluß an die vierjährige Grundschule oder aber nach Abschluß der Orientierungsstufe besucht werden können. Die Schulbesuchsdauer beträgt zwischen vier und sechs Jahren. Der Realschulabschluß eröffnet u.a. den Zugang zu den Fachoberschulen; er wird deshalb auch als Fachoberschulreife bezeichnet. Außerdem besteht für Schulentlassene mit Realschulabschluß die Möglichkeit des Übergangs auf Gymnasien in Aufbauform. Die in Bayern eingerichteten "Drei- und vierstufigen Wirtschaftsschulen" sind nach Landesrecht Berufsfachschulen, werden aber wegen des ähnlichen Bildungsganges zusammen mit den Realschulen ausgewiesen. Die Realsonderschulen sind den Sonderschulen zugeordnet (vgl. auch Sonderschulen).

Gymnasien (5. bzw. 7. bis 10. Klassenstufe und 11. bis 13. Jahrgangsstufe)

sind ebenfalls weiterführende Schulen, die im Normalfall unmittelbar an die Grundschulen, aber auch - ähnlich wie bei den Realschulen - die Orientierungsstufe anschließen. Die Schulbesuchsdauer beträgt zwischen sieben und neun Jahren. Das Abschlußzeugnis des Gymnasiums gilt als Befähigungsnachweis für das Studium an Hochschulen. Gymnasialsonderschulen sind den Sonderschulen zugeordnet (vgl. auch Sonderschulen).

Integrierte Gesamtschulen (5. bis 10. Klassenstufe)

sind Einrichtungen mit integriertem Stufenaufbau, bei denen die verschiedenen Schularten zu einer Schuleinheit zusammengefaßt sind. Diese Gesamtschulen können organisatorisch mit Grundschulen (Grundstufe = Klassenstufen 1 - 4) und gymnasialen Oberstufen (Oberstufe = Jahrgangsstufen 11 - 13) verbunden sein. Die Ergebnisse über die additiven und kooperativen Gesamtschulen sind nicht gesondert ausgewiesen, sondern bei den entsprechenden Schularten enthalten. Auf bestimmte Zuordnungsabweichungen, insbesondere bei den Lehrern, wird in Fußnoten hingewiesen.

Freie Waldorfschulen (1. bis 10. Klassenstufe sowie 11. und 12. bzw. 13. Jahrgangsstufe)

sind private Ersatzschulen mit besonderer pädagogischer Prägung, die die Klassen 1 bis 12 von Grund-, Haupt- und teilweise auch Sonderschulen sowie Höheren Schulen als einheitlichen Bildungsgang nach der Pädagogik von Rudolf Steiner führen. Die Klasse 13 dieser Schulen bereitet auf die Reifeprüfung vor.

Sonderschulen

haben in der Regel den gleichen Bildungsauftrag wie die Grund- und Hauptschulen. Sie dienen der Förderung und Betreuung körperlich, geistig und seelisch benachteiligter sowie sozial gefährdeter Kinder, die nicht oder nicht mit ausreichendem Erfolg in normalen Schulen unterrichtet werden können. Zu den Sonderschulen zählen u.a. auch alle übrigen selbständigen allgemeinbildenden Schularten für Behinderte wie z.B. Real- und Gymnasialsonderschulen. Gleichfalls werden dieser Schulart alle Zweige und Klassen für Behinderte zugeordnet, die aus schulorganisatorischen Gründen mit

Grund-, Haupt-, Real- und Gesamtschulen sowie mit Gymnasien verbunden sind.

Abendhauptschulen

führen in einem einjährigen Ausbildungsgang (zwei Semester) zum Hauptschulabschluß. Die Bewerber müssen in der Regel die Vollzeitschulpflicht erfüllt haben und weder eine allgemeinbildende noch eine berufliche Vollzeitschule besuchen. Abendhauptschulen gibt es lediglich in Hamburg, Bremen, Hessen und in Berlin. In Berlin ist ein halbjähriger Vorkurs dem Hauptkurs vorangestellt.

Abendrealschulen

führen Erwachsene in Abendkursen zum Realschulabschluß. Die Schulbesuchsdauer beträgt in der Regel vier Semester.

Abendgymnasien

ermöglichen es befähigten Erwachsenen, in einem Zeitraum von mindestens drei Jahren die allgemeine Hochschulreifeprüfung abzulegen. Für die Aufnahme in den Hauptkurs muß eine abgeschlossene Berufsausbildung bzw. eine mindestens dreijährige geregelte Berufstätigkeit nachgewiesen werden. Der Bewerber soll das 19. Lebensjahr vollendet und vor dem Eintritt in den Hauptkurs einen mindestens einsemestrigen Vorkurs absolviert haben. Die Schüler der Abendgymnasien müssen während des Schulbesuchs mit Ausnahme der jeweils letzten drei Semester berufstätig sein.

Kollegs

sind Vollzeitschulen zur Erlangung der allgemeinen Hochschulreife. Für den Eintritt muß der Bewerber - wie bei den Abendgymnasien - mindestens 19 Jahre alt sein. Zudem wird ebenfalls eine abgeschlossene Berufsausbildung oder ein gleichwertiger beruflicher Bildungsgang vorausgesetzt. Die Schulbesuchsdauer beträgt mit halbjährigem Vorkurs in der Regel sechs Semester. Die Kollegiaten dürfen während der Schulbesuchszeit keine beruflichen Tätigkeiten ausüben. Die Angaben über die Berufsoberschulen und die Technischen Oberschulen, die bis 1985 bei den Kollegs enthalten waren, werden ab 1986 den beruflichen Schulen zugeordnet.

4. Klasse/Klassen-/Jahrgangsstufe

Der Begriff "**Klasse**" bezieht sich auf eine Gruppe von Schülern (Klassenverband), die in der Regel dem gleichen Einschulungsjahrgang angehören. In diesem Fall bilden die Schüler eine **Jahrgangsklasse**. Schüler verschiedener Einschulungsjahrgänge, die aus schulorganisatorischen Gründen in einer Klasse zusammengefaßt werden, bilden eine **Kombinationsklasse**. Bei der reformierten Oberstufe der Gymnasien, Integrierten Gesamtschulen, Freien Waldorfschulen sowie bei den Abendgymnasien und Kollegs sind die Klassenverbände überwiegend zugunsten von Grund- und Leistungskursen aufgelöst.

Der Begriff "**Klassenstufe**" kennzeichnet das jeweilige klassenspezifische Bildungsniveau, das die Schüler eines Klassenverbandes erreicht haben. Klassenstufen werden vom 1. Grundschuljahrgang (= 1. Klassenstufe) aufstei-

gend von Klassenstufe 1 bis 10 gezählt, die Schuljahrgänge 11. bis 13. werden als **Jahrgangsstufen** bezeichnet.

5. Bildungsbereiche/Bildungs-/Schulstufen

Die institutionelle Gliederung des allgemeinbildenden Schulwesens nach den Schularten kann durch eine horizontale Stufengliederung nach Bildungsbereichen ergänzt werden. Diese werden durch eine einheitliche Schulbesuchsdauer und gleiches Bildungsniveau gekennzeichnet. Entsprechend der auch international üblichen Abgrenzung werden die Klassenstufen 1 bis 4 als Primarbereich (Grundstufe), 5 bis 10 als Sekundarbereich I (Mittelstufe) und 11 bis 13 als Sekundarbereich II (Oberstufe) bezeichnet. Dem Primarbereich vorgeschaltet ist der Vorschulbereich mit den Schulkindergärten und Vorklassen.

Da die Schulbesuchsjahre und das Qualifikationsniveau der Sonderschulen im Regelfall nicht mit denen der normalen Schularten zu vergleichen sind, werden die Sonderschulen nicht in diese Stufengliederung einbezogen, sondern als eigener Bildungsbereich behandelt.

6. Schulpflicht/Einschulungen/Nichteinschulungen

Die **Schulpflicht** beträgt in nahezu allen Ländern zwölf Jahre. Sie gliedert sich i.d.R. in eine neunjährige Vollzeitschulpflicht und in eine dreijährige Teilzeitschulpflicht (Berufsschulpflicht). Die Teilzeitschulpflicht kann auch durch den Besuch einer Vollzeitschule erfüllt werden.

In Berlin, Brandenburg, Bremen und Nordrhein-Westfalen besteht eine zehnjährige Vollzeitschulpflicht.

Die Schulpflicht beginnt für alle Kinder, die bis zum 30. Juni eines Jahres das sechste Lebensjahr vollendet haben, am 1. August desselben Jahres. Sofern schulpflichtige Kinder noch nicht schulreif sind, werden sie vom Schulbesuch zurückgestellt oder befreit. Vom Schulbesuch zurückgestellte Kinder werden im allgemeinen mit ein- bis zweijähriger Verspätung oder in einen Schulkindergarten eingeschult. Für Kinder, die vom Schulbesuch befreit worden sind, erlischt die Schulpflicht. Kinder, die noch nicht schulpflichtig, aber schulreif sind, können aufgrund besonderer länderspezifischer Regelungen vorzeitig eingeschult werden.

Schüler von Abendhauptschulen, Abendrealschulen, Abendgymnasien und Kollegs sind nicht mehr schulpflichtig; sie besuchen diese sogenannten Einrichtungen des zweiten Bildungsweges bzw. der Erwachsenenbildung freiwillig. In der international üblichen Abgrenzung würden diese Schulen als Schulen der allgemeinen Fortbildung der Tertiärstufe zugeordnet werden.

7. Wiederholer

Als Wiederholer gelten die Schüler, die eine Klassenstufe zum zweiten Mal durchlaufen (z.B. wegen Nichtver-

setzung oder freiwilligem Rücktritt), unabhängig davon, ob sie die Schulart gewechselt haben.

Nachweis erfolgt für: Grundschulen, schulartunabhängiger Orientierungsstufe, Hauptschulen, Schularten mit mehreren Bildungsgängen. Realschulen und Gymnasien; ein Nachweis für die Schularten; Integrierte Gesamtschulen, Freie Waldorfschulen und Sonderschulen ist nicht vorgesehen.

8. Schulentlassene/Abschlußarten

Zu den **Schulentlassenen** zählen in der Regel nur die Schüler, die nach Erfüllung der Vollzeitschulpflicht aus einer der o.g. Schularten mit einem Abgangs- oder Abschlußzeugnis entlassen werden. Ein Abschlußzeugnis erhalten die Schüler, die eine der o.g. Schularten erfolgreich abgeschlossen haben. Bei den Abendhauptschulen, Abendrealschulen, Abendgymnasien und Kollegs werden ausschließlich Schulentlassene erfaßt, die ein Abschlußzeugnis erhalten haben. Ferner werden auch erfolgreiche Teilnehmer an Nichtschülerprüfungen nachgewiesen, die von Schulfremden (Externen) abgelegt werden.

9. Lehrer

Als Lehrer gelten alle Personen, die ganz oder teilweise im Rahmen der gesetzlich oder vertraglich festgesetzten Pflichtstunden unterrichten bzw. unter Berücksichtigung von Anrechnungsstunden eine Schule leiten. Die Lehrer sind wie folgt gegliedert:

Hauptberufliche Lehrer:

Vollbeschäftigte Lehrer im Beamten-, Angestellten- oder sonstigen Dienstverhältnis, die mit voller Pflichtstundenzahl (Pflichtstunden = Unterrichtsstunden + Anrechnungsstunden + Ermäßigungsstunden) an allgemeinbildenden Schulen unterrichten.

Teilbeschäftigte Lehrer im Beamten-, Angestellten- oder sonstigen Dienstverhältnis, deren Pflichtstundenzahl aufgrund länderspezifischer Regelungen bis zu 50 % ermäßigt worden ist und die an allgemeinbildenden Schulen unterrichtlich tätig sind.

Stundenweise beschäftigte (nebenberufliche) Lehrer, sind Lehrer, die weniger als 50 % der Pflichtstunden eines vollbeschäftigten Lehrers an allgemeinbildenden Schulen Unterricht erteilen.

10. Unterrichtsstunden

Die Angaben über die Unterrichtsstunden beziehen sich auf die von Lehrern tatsächlich erteilten Unterrichtsstunden. In einer normalen Unterrichtswoche bezahlte Mehrarbeitsstunden hauptberuflicher Lehrer werden als nebenberuflich erteilte Unterrichtsstunden gewertet.

Tabellenteil

Allgemeinbildende Schulen 1998/99

1 Schulen, Klassen, Schüler, Schulentlassene, Lehrer und Unterrichtsstunden nach Schularten und Ländern
1.1 Öffentliche und private Schulen

Schulart	Schulen	Klassen 1)	Schüler		Schulentlassene 2)	Lehrer 3)			Unterrichtsstunden der		
			Insgesamt	dar.: Ausländer		voll-	teil-	stunden-	voll-	teil-	stunden-
						beschäftigt	beschäftigt	weise	beschäftigten Lehrer 3)	beschäftigten Lehrer 3)	weise
Baden - Württemberg											
Schulkindergärten 4)	470	938	8 303	1 913	-	650	372	837	19 939	8 106	4 604
Grundschulen 5)	2 531	21 550	486 737	74 098	-	12 495	16 829	4 659	295 014	312 353	34 094
Schulartunabhängige Orientierungsstufe	1	16	420	25	-	12	16	2	341	317	17
Hauptschulen 5)	1 230	9 921	207 386	48 529	44 363	6 689	3 742	1 927	158 039	70 493	14 078
Realschulen	457	8 133	216 465	15 801	33 933	7 317	5 638	1 660	175 824	101 108	13 611
Gymnasien	417	7 617	279 141	12 677	26 426	12 673	7 690	2 657	267 421	119 007	21 575
Integrierte Gesamtschulen	3	145	3 888	680	574	227	146	17	5 286	2 549	236
Freie Waldorfschulen	43	633	19 627	548	1 233	1 005	421	416	22 318	6 319	2 458
Sonderschulen	555	5 574	50 600	13 152	5 079	6 676	3 989	736	156 785	68 849	4 931
Abendrealisierungen	46	96	1 911	573	486	-	7	425	-	132	1 628
Abendgymnasien	19	-	1 717	368	259	-	44	357	-	550	1 865
Kollegs	6	-	434	34	155	3	27	112	64	384	635
Zusammen ...	5 778	54 623	1 276 629	168 398	112 508	47 747	38 921	13 805	1 101 031	690 167	99 732
Bayern											
Grundschulen	2 400	22 265	540 457	48 660	-	13 826	13 566	8 022	318 180	251 574	64 512
Schulartunabhängige Orientierungsstufe	1	24	741	148	-	19	37	2	405	561	12
Hauptschulen	1 662	13 549	318 536	35 092	54 059	15 066	5 128	4 589	354 806	96 420	41 806
Realschulen	393	6 231	170 577	7 028	39 726	7 185	3 718	2 138	159 394	60 795	14 707
Gymnasien	399	8 365	312 040	10 287	29 444	15 198	6 160	4 730	300 029	93 870	36 656
Integrierte Gesamtschulen	3	113	3 105	356	449	182	56	19	3 959	883	148
Freie Waldorfschulen	15	180	6 404	130	386	218	257	208	4 997	4 649	1 113
Sonderschulen 6)	384	5 289	61 847	8 045	5 521	5 172	2 397	1 723	115 551	42 696	16 012
Abendrealisierungen	4	20	384	83	52	8	11	22	195	117	73
Abendgymnasien	5	-	707	86	95	15	12	85	254	168	368
Kollegs	6	-	1 182	90	314	90	25	20	1 707	325	95
Zusammen ...	5 272	56 036	1 415 980	110 005	130 046	66 979	31 367	21 558	1 259 477	552 058	175 502
Berlin											
Vorklassen	355	756	10 733	3 354	-	850	46	2	18 266	771	4
Grundschulen	499	5 511	129 467	23 242	-	5 424	1 805	221	129 037	30 971	1 443
Schulartunabhängige Orientierungsstufe	475	2 874	67 506	9 902	-	3 707	999	69	88 330	16 621	474
Hauptschulen	82	872	16 178	4 968	5 103	1 225	395	25	27 803	6 308	200
Realschulen	88	1 123	31 356	3 373	6 523	1 654	375	49	38 459	6 119	325
Gymnasien	127	1 829	84 841	5 731	10 452	4 966	1 450	356	105 631	20 933	1 898
Integrierte Gesamtschulen	72	1 701	53 993	6 129	11 519	3 904	635	84	82 586	9 182	464
Freie Waldorfschulen	6	66	2 366	98	161	101	101	25	2 185	1 754	135
Sonderschulen	100	1 416	13 619	1 919	1 659	2 179	391	76	45 700	5 621	457
Abendhauptschulen	9	33	659	272	272	23	16	-	487	255	-
Abendrealisierungen	9	36	786	157	238	18	13	4	452	206	27
Abendgymnasien	2	-	581	46	109	48	8	-	846	89	-
Kollegs	5	-	2 075	111	487	158	85	-	2 914	1 036	-
Zusammen ...	1 829	16 217	414 160	59 302	36 523	24 257	6 319	911	542 696	99 866	5 427
Brandenburg											
Grundschulen	548	4 287	95 478	967	-	1 166	4 038	61	25 860	87 645	674
Schulartunabhängige Orientierungsstufe	546	2 673	61 797	411	-	781	2 695	44	17 324	58 477	463
Realschulen	77	883	23 071	60	5 277	1 034	351	6	24 356	7 636	47
Gymnasien	104	1 535	69 439	304	9 853	3 733	795	38	85 776	16 133	346
Integrierte Gesamtschulen	263	4 211	107 798	701	19 441	5 693	2 373	45	132 006	50 036	449
Freie Waldorfschulen	5	47	971	29	10	46	42	18	988	746	113
Sonderschulen	149	1 729	16 821	45	1 943	2 084	876	11	45 258	17 542	73
Abendrealisierungen	11	19	330	1	107	8	2	-	284	51	5
Abendgymnasien	16	-	802	6	274	24	5	2	808	145	11
Kollegs 7)	2	-	356	-	74	23	5	-	579	116	-
Zusammen ...	1 721	15 384	376 863	2 524	36 979	14 692	11 182	225	333 237	238 627	2 181
Bremen											
Vorklassen	5	6	77	10	-	39	25	-	1 116	544	-
Schulkindergärten	69	71	912	285	-	2	2	-	56	35	-
Grundschulen	98	1 159	26 166	4 658	-	721	776	51	19 481	13 253	346
Schulartunabhängige Orientierungsstufe	53	523	12 053	1 920	-	518	323	32	13 055	5 829	221
Hauptschulen	41	272	5 047	1 194	1 578	308	125	11	7 599	2 080	70
Realschulen	42	263	6 648	938	1 308	308	131	31	7 380	2 102	176
Gymnasien	69	303	14 916	1 258	2 272	787	414	104	16 933	6 579	635
Integrierte Gesamtschulen	11	192	4 018	459	748	276	127	7	5 391	2 216	42
Freie Waldorfschulen	1	20	866	10	41	44	11	9	948	172	73
Sonderschulen	28	304	2 671	562	313	396	226	31	9 767	3 490	237
Abendhauptschulen	2	16	314	146	185	11	8	-	284	88	-
Abendrealisierungen	2	28	472	101	131	28	15	-	535	226	-
Abendgymnasien	2	-	655	79	126	49	24	-	910	308	-
Zusammen ...	423	3 157	74 815	11 620	6 702	3 485	2 207	276	83 455	36 932	1 800

Fußnoten siehe S. 13.

Statistisches Bundesamt, Arbeitsunterlage zur Fachserie 11, Reihe 1

Allgemeinbildende Schulen 1998/99

1 Schulen, Klassen, Schüler, Schulentlassene, Lehrer und Unterrichtsstunden nach Schularten und Ländern
1.1 Öffentliche und private Schulen

Schulart	Schulen	Klassen 1)	Schüler		Schulentlassene 2)	Lehrer 3)			Unterrichtsstunden der					
			insgesamt	dar.: Ausländer		voll-	teil-	stunden-	voll-	teil-	stunden-			
beschäftigt												beschäftigten Lehrer 3):		
Hamburg 8) 9)														
Vorklassen	211	284	5 968	1 609	-	70	63	1	1 650	1 228	7			
Schulkindergärten	12	15	124	21	-	-	-	-	-	2	-			
Grundschulen	228	2 322	54 632	11 959	-	1 390	1 998	30	32 628	36 282	716			
Schulartunabhängige Orientierungsstufe	1	15	403	62	-	17	8	-	337	167	-			
Hauptschulen	152	609	13 474	4 066	1 840	742	398	9	19 433	8 069	186			
Schularten mit mehreren Bildungsgängen	16	136	3 098	923	819	142	93	1	3 352	1 677	33			
Realschulen	62	368	8 978	1 919	2 444	421	196	19	9 870	3 554	148			
Gymnasien	73	1 256	45 432	5 233	4 936	2 119	1 369	121	42 935	20 894	1 181			
Integrierte Gesamtschulen	63	1 233	32 089	6 925	3 828	1 799	1 162	26	35 747	17 978	252			
Freie Waldorfschulen	6	70	3 042	43	249	161	68	47	3 581	1 025	260			
Sonderschulen 10)	52	711	7 569	2 062	951	797	470	29	18 794	8 143	279			
Abendhauptschulen	2	3	59	34	38	4	-	-	86	-	-			
Abendrealschulen	2	8	204	59	48	8	-	-	204	-	-			
Abendgymnasien	2	-	533	86	106	42	8	-	722	120	-			
Kollegs	1	-	171	4	40	12	9	-	242	127	-			
Zusammen ...	883	7 030	175 776	35 005	15 299	7 724	5 842	283	169 581	99 266	3 062			
Hessen														
Vorklassen	54	105	2 524	562	-	-	-	-	-	-	-			
Schulkindergärten	369	401	4 597	1 676	-	433	-	4	9 970	-	11			
Grundschulen 11)	1 179	11 753	258 510	44 034	-	7 801	5 191	988	187 428	102 399	8 664			
Schulartunabhängige Orientierungsstufe	238	1 783	43 955	7 654	-	1 616	1 051	376	38 610	20 700	1 613			
Hauptschulen	315	1 881	36 939	10 489	13 058	1 633	1 141	378	38 819	22 445	1 662			
Realschulen	284	3 357	86 490	11 928	17 318	3 288	2 246	635	79 640	44 592	3 302			
Gymnasien	281	4 289	168 256	12 934	16 974	6 940	3 686	236	151 269	53 982	5 958			
Integrierte Gesamtschulen	89	2 534	65 747	10 180	11 316	3 005	1 340	388	68 182	23 468	1 681			
Freie Waldorfschulen	8	94	3 703	113	203	204	104	34	4 414	1 413	201			
Sonderschulen 12)	233	2 044	21 593	5 461	2 315	2 327	909	226	58 386	17 605	1 571			
Abendhauptschulen	4	7	139	54	35	-	3	-	-	15	58			
Abendrealschulen	6	49	1 042	375	198	12	20	4	230	300	26			
Abendgymnasien	10	-	2 368	671	445	183	55	-	3 630	1 381	80			
Kollegs	7	-	890	255	155	43	43	-	895	272	80			
Zusammen ...	3 077	28 297	696 753	106 386	62 017	27 465	15 789	4 885	641 473	288 572	24 887			
Mecklenburg - Vorpommern 13)														
Vorklassen	59	61	613	11	-	26	15	3	628	305	19			
Schulkindergärten 7)	3	7	45	-	-	-	-	-	-	-	-			
Grundschulen	489	3 966	78 747	694	-	2 376	1 976	38	36 943	40 229	244			
Hauptschulen	225	940	14 738	77	5 413	1 077	187	-	25 782	3 812	51			
Schularten mit mehreren Bildungsgängen 14)	148	425	9 028	29	263	476	118	5	11 408	2 376	65			
Realschulen	350	3 476	75 685	232	12 562	3 878	732	38	92 822	14 923	259			
Gymnasien	95	1 985	62 077	278	7 058	3 323	378	66	79 631	7 588	629			
Integrierte Gesamtschulen	17	313	7 677	33	1 323	466	53	-	11 180	1 074	49			
Freie Waldorfschulen 15)	3	22	394	1	-	19	12	14	431	219	85			
Sonderschulen	108	1 444	14 690	12	1 603	1 560	199	9	37 471	4 048	67			
Abendgymnasien	4	-	374	2	79	15	8	-	370	130	-			
Zusammen ...	1 501	12 639	264 068	1 369	28 301	13 216	3 678	288	316 667	74 704	1 468			
Niedersachsen														
Vorklassen	293	458	9 030	862	-	162	233	22	3 196	4 647	184			
Schulkindergärten	453	481	5 088	1 179	-	156	264	-	3 783	5 190	7			
Grundschulen	1 878	16 802	364 864	30 837	-	7 784	11 315	1 088	188 288	235 323	8 984			
Schulartunabhängige Orientierungsstufe	574	6 448	157 466	10 225	-	5 657	4 153	254	63 281	7 049	2 160			
Hauptschulen	540	4 241	86 244	9 485	27 433	4 489	2 240	198	135 381	42 520	1 584			
Schularten mit mehreren Bildungsgängen 16)	7	66	1 379	89	351	-	-	-	-	-	-			
Realschulen	441	4 804	115 324	5 286	26 696	4 201	2 704	228	99 688	52 528	2 032			
Gymnasien	264	3 695	153 461	4 422	21 157	7 850	3 670	798	188 888	99 106	4 360			
Integrierte Gesamtschulen	30	816	24 216	1 736	2 907	1 349	793	46	38 288	4 264	373			
Freie Waldorfschulen	14	153	5 836	84	279	288	146	117	6 477	2 438	737			
Sonderschulen	312	3 686	34 385	5 509	4 264	3 195	1 982	258	71 081	36 712	2 089			
Abendgymnasien	5	-	699	48	151	43	32	2	678	443	12			
Kollegs	4	-	643	25	160	49	29	-	685	405	-			
Zusammen ...	4 815	41 650	958 635	69 747	83 398	35 223	27 561	2 972	688 797	421 625	22 502			

Fußnoten siehe S. 13.

Statistisches Bundesamt, Arbeitsunterlage zur Fachserie 11, Reihe 1

Allgemeinbildende Schulen 1998/99

1 Schulen, Klassen, Schüler, Schulentlassene, Lehrer und Unterrichtsstunden nach Schularten und Ländern
1.1 Öffentliche und private Schulen

Schulart	Schulen	Klassen 1)	Schüler		Schulentlassene 2)	Lehrer 3)			Unterrichtsstunden der		
			insgesamt	dar.: Ausländer		voll-	teil- beschäftigt	stunden- weise	voll-	teil- beschäftigten Lehrer 3)	stunden- weise
Nordrhein - Westfalen											
Schulkindergärten	898	1 119	14 606	4 057	-	752	319	-	19 233	6 703	-
Grundschulen	3 453	34 923	827 580	124 028	-	22 375	19 399	2 173	527 912	359 870	12 513
Hauptschulen	752	11 872	273 214	61 702	51 652	14 670	5 101	50	347 571	87 235	256
Realschulen	524	10 894	305 251	26 399	44 334	10 178	6 034	109	248 504	102 605	597
Gymnasien	621	13 624	529 621	28 590	52 865	24 891	9 439	1 517	536 997	145 994	5 453
Integrierte Gesamtschulen	215	6 348	207 039	34 398	26 041	11 186	4 496	87	241 506	69 575	510
Freie Waldorfschulen	33	353	14 376	226	869	460	615	67	10 878	9 585	291
Sonderschulen 17)	716	8 181	89 018	18 838	8 815	10 870	4 516	112	233 062	71 193	690
Abendrealschulen	23	-	8 176	2 607	2 382	257	146	5	5 059	1 989	24
Abendgymnasien	17	-	6 053	1 028	1 239	353	97	3	6 093	1 235	15
Kollegs	16	-	6 495	920	1 832	500	121	4	8 762	1 623	21
Zusammen	7 268	87 412	2 281 429	302 793	190 029	96 492	50 283	4 127	2 185 577	867 607	20 370
Rheinland - Pfalz											
Schulkindergärten	120	126	1 431	227	-	65	104	4	1 398	2 099	16
Grundschulen	983	8 336	187 878	16 530	-	5 710	4 339	2 742	120 910	75 596	12 456
Hauptschulen	280	3 185	71 698	8 802	16 912	3 719	1 453	783	84 376	25 048	4 176
Schularten mit mehreren Bildungsgängen 18)	53	623	15 803	933	1 192	613	394	381	13 686	6 855	2 179
Realschulen	114	2 512	65 941	2 735	10 378	2 217	1 487	325	52 470	25 029	2 134
Gymnasien	137	2 938	109 642	2 785	10 956	5 039	2 480	705	108 136	38 349	4 344
Integrierte Gesamtschulen	15	389	11 785	697	1 118	487	397	63	10 960	6 898	516
Freie Waldorfschulen	6	57	2 016	27	91	92	64	22	1 998	987	115
Sonderschulen 19)	144	1 531	15 228	1 981	1 821	1 550	682	260	31 903	10 481	1 303
Abendgymnasien 20)	2	-	85	9	-	-	-	-	-	-	-
Kollegs	3	-	420	22	113	33	22	17	639	329	103
Zusammen	1 857	19 697	481 727	34 748	42 581	19 825	11 422	5 302	426 476	182 471	27 342
Saarland											
Schulkindergärten	41	55	509	121	-	25	13	-	840	567	-
Grundschulen	270	2 163	46 417	4 544	-	1 253	1 000	275	32 621	20 346	796
Hauptschulen	24	147	3 178	696	1 472	159	40	18	4 200	804	53
Schularten mit mehreren Bildungsgängen 21)	79	693	18 042	1 712	1 958	725	331	35	17 787	6 010	128
Realschulen	21	347	9 591	416	2 458	383	154	5	9 228	2 749	25
Gymnasien	37	723	28 393	789	2 548	1 309	443	20	28 999	7 366	121
Integrierte Gesamtschulen	15	375	10 642	891	1 714	505	210	2	11 677	3 783	8
Freie Waldorfschulen	4	33	1 072	25	53	78	23	12	1 606	267	62
Sonderschulen 22)	40	365	3 330	485	439	602	163	39	15 122	2 872	136
Abendrealschulen 23)	2	8	228	27	35	-	1	-	127	22	-
Abendgymnasien	1	-	131	10	17	7	4	-	109	36	-
Kollegs 23)	1	-	67	4	23	-	-	-	97	16	-
Zusammen	536	4 909	121 600	9 720	10 717	5 046	2 382	406	122 413	46 986	1 327
Sachsen											
Schulkindergärten 16)	102	108	1 436	27	-	-	-	-	-	-	-
Grundschulen	1 143	8 048	173 383	1 877	-	1 825	8 725	579	37 971	178 143	1 038
Schularten mit mehreren Bildungsgängen 24)	648	9 139	218 147	989	37 923	8 198	6 073	475	193 152	177 849	1 403
Gymnasien	189	4 302	145 431	498	16 821	8 674	659	312	198 385	123 341	1 238
Freie Waldorfschulen	3	31	1 029	14	47	42	48	10	1 115	742	30
Sonderschulen	204	2 803	27 150	72	3 436	3 484	384	48	80 928	7 889	188
Abendrealschulen	2	17	411	45	64	14	9	-	258	148	-
Abendgymnasien	3	-	715	1	148	25	1	-	490	8	-
Kollegs	3	-	597	4	127	41	1	2	883	16	6
Zusammen	2 297	24 248	568 299	3 527	58 566	22 283	16 900	1 426	513 182	336 657	3 688
Sachsen - Anhalt											
Schulkindergärten	93	96	1 056	28	-	83	7	3	1 735	1 231	7
Grundschulen	764	5 481	107 922	1 272	-	6 061	531	239	129 011	8 389	60
Schulartenunabhängige Orientierungsstufe	446	3 166	65 439	387	-	3 906	220	62	86 621	3 788	60
Hauptschulen	298	689	10 706	92	5 495	879	49	14	19 511	8 081	60
Schularten mit mehreren Bildungsgängen 7) 25)	35	45	942	-	229	77	5	1	1 712	71	1
Realschulen	442	3 708	75 902	297	19 981	5 040	286	80	111 854	6 888	60
Gymnasien	128	2 003	68 371	330	9 916	5 249	189	269	94 750	3 872	2 000
Integrierte Gesamtschulen	3	50	1 473	18	211	103	8	4	2 143	157	11
Freie Waldorfschulen	2	22	435	5	10	30	1	13	715	12	10
Sonderschulen	136	2 122	20 823	68	2 602	2 685	126	38	58 063	2 488	57
Abendrealschulen	3	5	95	6	38	5	-	-	120	1	-
Abendgymnasien 7)	6	-	284	-	78	21	1	1	408	8	1
Kollegs	4	-	464	2	132	42	1	3	834	14	3
Zusammen	2 360	17 387	363 912	2 505	38 690	24 181	1 424	727	507 477	29 688	6 298

Fußnoten siehe S. 13.

Allgemeinbildende Schulen 1998/99

1 Schulen, Klassen, Schüler, Schulentlassene, Lehrer und Unterrichtsstunden nach Schularten und Ländern
1.1 Öffentliche und private Schulen

Schulart	Schulen	Klassen 1)	Schüler		Schulentlassene 2)	Lehrer 3)			Unterrichtsstunden der		
			insgesamt	dar.: Ausländer		voll- teil- beschäftigt	stunden- weise	voll- teil- beschäftigten Lehrer 3)	stunden- weise		
Schleswig - Holstein											
Vorklassen 26)	-	-	-	-	-	-	-	-	-	-	-
Schulkindergärten	230	174	1 810	307	-	52	84	-	1 171	1 365	-
Grundschulen	627	5 839	126 680	7 511	-	3 070	3 836	452	73 885	67 870	3 824
Hauptschulen	258	2 025	40 640	3 743	10 021	1 874	825	195	45 360	15 937	1 964
Realschulen	166	2 479	56 356	2 216	7 854	2 109	1 512	304	49 117	25 980	2 794
Gymnasien	101	1 991	66 138	1 694	6 239	3 234	1 696	429	67 764	26 284	3 367
Integrierte Gesamtschulen	21	459	12 473	577	1 402	665	441	34	14 464	7 249	329
Freie Waldorfschulen	10	128	4 510	37	246	211	123	27	4 981	1 962	201
Sonderschulen	144	1 249	12 130	1 035	1 460	1 155	572	161	25 268	9 733	1 433
Abendrealschulen	5	28	645	134	120	24	10	-	479	130	-
Abendgymnasien	3	-	447	33	74	32	15	1	673	238	4
Zusammen ...	1 565	14 372	321 829	17 287	27 416	12 426	9 114	1 603	283 162	156 748	13 916

Thüringen											
Vorklassen 16)	32	50	423	2	-	-	-	-	-	-	-
Grundschulen	572	4 718	97 082	1 034	-	1 741	5 162	339	35 609	89 940	1 911
Schularten mit mehreren Bildungsgängen 27)	350	5 791	119 605	442	22 074	2 737	6 276	302	54 856	133 422	1 757
Gymnasien	111	2 384	86 199	213	10 146	5 158	691	238	107 866	11 099	1 463
Integrierte Gesamtschulen	5	67	2 405	11	335	139	30	5	3 042	514	8
Freie Waldorfschulen	3	26	621	5	6	41	18	3	867	244	22
Sonderschulen	101	1 836	18 948	50	2 173	1 108	1 565	637	21 564	32 369	4 520
Kollegs 7)	2	-	305	-	83	24	3	1	513	36	4
Zusammen ...	1 176	16 882	325 589	1 757	34 817	10 948	13 746	1 625	224 317	267 624	9 686

Deutschland											
Vorklassen	1 009	72	29 368	6 410	-	1 147	382	28	25 570	7 495	214
Schulkindergärten	2 860	3 397	39 917	9 841	-	2 218	1 165	849	58 105	24 213	4 659
Grundschulen	17 662	159 123	3 602 000	395 945	-	95 018	100 486	22 611	2 210 735	1 900 333	153 825
Schulartunabhängige Orientierungsstufe	2 335	17 522	409 780	30 734	-	16 233	9 502	775	375 844	183 511	5 655
Hauptschulen	5 859	50 388	1 067 978	188 915	238 399	52 530	20 824	8 137	1 236 666	382 016	66 222
Schularten mit mehreren Bildungsgängen	1 336	16 890	385 844	5 117	64 809	12 968	13 290	1 204	295 954	278 364	5 566
Realschulen	3 461	48 578	1 247 635	78 608	230 792	49 211	25 564	5 616	1 158 613	455 616	41 051
Gymnasien	3 153	59 289	2 223 398	88 023	238 063	111 143	41 209	13 414	2 352 560	642 597	91 286
Integrierte Gesamtschulen	825	18 884	548 349	63 791	82 926	29 986	12 267	711	657 362	209 616	5 067
Freie Waldorfschulen	162	1 885	67 288	1 395	3 884	3 040	2 054	1 042	68 439	32 534	6 078
Sonderschulen	3 406	40 884	410 422	59 296	44 394	45 820	19 447	4 401	1 025 271	341 486	34 568
Abendhauptschulen	17	28	1 171	506	530	38	27	7	857	368	58
Abendrealschulen	115	314	14 884	4 168	3 899	382	234	462	7 943	3 327	1 784
Abendgymnasien	97	-	16 151	2 473	3 198	857	314	468	15 991	4 879	2 358
Kollegs	60	-	14 088	1 471	3 695	1 018	371	176	19 018	4 699	975
Insgesamt ...	42 357	418 128	10 188 884	936 893	914 589	421 609	247 136	59 901	9 508 928	4 471 054	419 386

- 1) Durch Auflösung des Klassenverbandes entfallen die Angaben der reformierten Oberschulen.
- 2) Ohne 9 769 Externe.
- 3) Definition siehe Erläuterungen S. 8.
- 4) Grundschulförderklassen und Sonderschulkindergärten.
- 5) Lehrer und Unterrichtsstunden nach Schularten geschätzt; Nachweis erfolgt zusammenfassend.
- 6) Lehrer und Unterrichtsstunden einschl. heilpädagogischer Unterrichtsstunden.
- 7) Ausländische Schüler kein Nachweis vorhanden.
- 8) Lehrer und Unterrichtsstunden - Angaben für Schuljahr 1996/97.
- 9) Lehrer und Unterrichtsstunden ohne pädagogische Unterrichtshilfen.
- 10) Lehrer und Unterrichtsstunden einschl. Schulkindergärten an Sonderschulen.
- 11) Lehrer und Unterrichtsstunden einschl. Sonderschulzweige der Gesamtschulen.
- 12) Lehrer und Unterrichtsstunden einschl. Sonderschulzweige der Gesamtschulen.
- 13) Lehrer nach Schularten (außer Freien Waldorfschulen und den Abendgymnasien) geschätzt, Angaben lagen nur zusammen vor.
- 14) Bildungsgangübergreifende Klassen.
- 15) Schulentlassene kein Nachweis vorhanden.
- 16) Bis Schuljahr 1997/98 erfolgte Nachweis bei den Vorklassen; Lehrer und Unterrichtsstunden kein Nachweis vorhanden.
- 17) Einschl. Sonderschulzweige der Freien Waldorfschulen.
- 18) Regionale Schulen und Duale Oberschulen.
- 19) Einschl. Lehrer und Unterrichtsstunden an Ambulatorien.
- 20) Sekundarlassene, Lehrer und Unterrichtsstunden kein Nachweis vorhanden.
- 21) Sekundarschulen und Erweiterte Realschulen.
- 22) Einschl. Lehrer und Unterrichtsstunden für den Krankenhaus- und Hausunterricht.
- 23) Personalunion.
- 24) Mittelschulen.
- 25) Kombinierte Klassen an Sekundarschulen.
- 26) Nachweis erfolgt ab Schuljahr 1998/99 in der Kindergartenstatistik.
- 27) Regelschulen.

Statistisches Bundesamt, Arbeitsunterlage zur Fachserie 11, Reihe 1

Allgemeinbildende Schulen 1998/99

1 Schulen, Klassen, Schüler, Schulentlassene, Lehrer und Unterrichtsstunden nach Schularten und Ländern
1.2 Private Schulen

Schulart	Schulen	Klassen 1)	Schüler		Schulentlassene 2)	Lehrer 3)			Unterrichtsstunden der		
			insgesamt	dar.: Ausländer		voll-	teil-	stunden-	voll-	teil-	stunden-
							beschäftigt	weise		beschäftigten Lehrer 3)	weise
Baden - Württemberg											
Schulkindergärten 4)	110	358	2 240	311	-	315	165	181	9 910	3 389	1 264
Grundschulen 5)	35	236	5 456	305	-	111	156	48	2 812	3 346	303
Schulartunabhängige Orientierungsstufe	-	-	-	-	-	-	-	-	-	-	-
Hauptschulen	17	122	2 913	250	521	92	83	29	2 364	1 784	172
Realschulen	30	343	9 051	193	1 320	205	268	347	5 097	4 973	1 954
Gymnasien	49	721	25 524	932	2 544	1 086	848	414	23 587	13 760	2 535
Integrierte Gesamtschulen	-	-	-	-	-	-	-	-	-	-	-
Freie Waldorfschulen	43	633	19 627	548	1 233	1 005	421	416	22 318	6 319	2 458
Sonderschulen	122	1 357	10 446	1 160	1 007	2 017	904	263	52 180	16 486	1 645
Abendrealschulen	46	96	1 911	573	486	-	7	425	-	132	1 628
Abendgymnasien	19	-	1 717	368	259	-	44	357	-	550	1 865
Kollegs	5	-	353	22	121	3	24	84	64	345	492
Zusammen ...	476	3 666	79 238	4 662	7 481	4 834	2 920	2 564	118 332	51 084	14 316
Bayern											
Grundschulen	81	422	9 318	1 974	-	209	309	80	5 473	6 488	476
Schulartunabhängige Orientierungsstufe	-	-	-	-	-	-	-	-	-	-	-
Hauptschulen	64	285	6 461	1 913	905	254	197	43	6 284	3 666	400
Realschulen	117	1 453	39 445	1 061	9 191	1 400	1 031	716	31 786	18 126	3 410
Gymnasien	65	969	34 066	927	3 178	1 660	837	716	33 690	13 560	3 019
Integrierte Gesamtschulen	-	-	-	-	-	-	-	-	-	-	-
Freie Waldorfschulen	15	180	6 404	130	386	218	257	208	4 997	4 649	1 113
Sonderschulen 6)	180	2 271	23 392	2 095	1 828	2 166	1 083	631	49 669	20 212	5 598
Abendrealschulen	1	3	34	4	6	-	-	16	-	-	52
Abendgymnasien	4	-	296	32	42	-	1	85	-	12	368
Kollegs	2	-	70	5	18	5	1	2	161	16	7
Zusammen ...	529	5 683	119 486	8 141	15 565	5 912	3 716	2 477	132 060	66 729	14 443
Berlin											
Vorklassen	20	31	509	34	-	30	6	2	740	90	4
Grundschulen	25	164	4 113	383	-	114	119	26	2 542	2 030	174
Schulartunabhängige Orientierungsstufe	27	83	1 945	193	-	82	77	20	1 853	1 294	130
Hauptschulen	3	15	246	26	85	13	18	2	234	297	13
Realschulen	10	57	1 451	161	246	66	53	7	1 394	858	63
Gymnasien	10	100	4 209	277	439	224	108	40	4 613	1 670	301
Integrierte Gesamtschulen	2	22	607	42	119	22	28	8	466	398	63
Freie Waldorfschulen	6	66	2 386	98	161	101	101	25	2 185	1 754	135
Sonderschulen	7	69	562	35	47	75	23	7	1 788	369	42
Abendhauptschulen	-	-	-	-	-	-	-	-	-	-	-
Abendrealschulen	1	1	32	15	9	-	2	-	-	32	-
Abendgymnasien	-	-	-	-	-	-	-	-	-	-	-
Kollegs	-	-	-	-	-	-	-	-	-	-	-
Zusammen ...	111	608	16 049	1 286	1 688	727	636	137	15 815	8 792	926
Brandenburg											
Grundschulen	6	20	421	-	-	9	6	6	247	139	40
Schulartunabhängige Orientierungsstufe	4	11	250	2	-	9	6	6	248	139	40
Realschulen	1	1	31	2	-	-	-	-	33	-	2
Gymnasien	5	43	1 593	5	85	81	41	13	1 802	794	71
Integrierte Gesamtschulen	1	10	157	85	30	18	7	1	465	133	8
Freie Waldorfschulen	5	47	971	29	10	46	42	18	988	746	113
Sonderschulen	13	129	798	4	85	169	96	6	4 118	2 029	48
Abendrealschulen	-	-	-	-	-	-	-	-	-	-	-
Abendgymnasien	-	-	-	-	-	-	-	-	-	-	-
Kollegs	-	-	-	-	-	-	-	-	-	-	-
Zusammen ...	36	261	4 221	127	189	332	198	60	7 901	3 980	322
Bremen											
Vorklassen	-	-	-	-	-	-	1	-	-	20	-
Schulkindergärten	1	1	25	-	-	-	-	-	-	-	-
Grundschulen	7	60	1 554	18	-	46	28	5	1 094	531	41
Schulartunabhängige Orientierungsstufe	4	39	964	29	-	43	11	8	1 032	200	63
Hauptschulen	2	9	165	38	10	13	-	2	280	7	17
Realschulen	4	24	495	35	12	23	5	19	544	84	103
Gymnasien	6	28	1 101	45	6	55	22	23	1 312	398	123
Integrierte Gesamtschulen	1	16	391	45	7	21	12	-	487	220	-
Freie Waldorfschulen	1	20	866	10	4	44	11	9	948	172	73
Sonderschulen	1	12	164	3	8	20	5	-	480	84	-
Abendhauptschulen	-	-	-	-	-	-	-	-	-	-	-
Abendrealschulen	-	-	-	-	-	-	-	-	-	-	-
Abendgymnasien	-	-	-	-	-	-	-	-	-	-	-
Zusammen ...	27	209	5 725	188	189	265	96	66	6 177	1 716	420

Fußnoten siehe S. 17.

Allgemeinbildende Schulen 1998/99

1 Schulen, Klassen, Schüler, Schulentlassene, Lehrer und Unterrichtsstunden nach Schularten und Ländern

1.2 Private Schulen

Schulart	Schulen	Klassen 1)	Schüler		Schulentlassene 2)	Lehrer 3)			Unterrichtsstunden der		
			insgesamt	dar.: Ausländer		voll-	teil-	stunden-	voll-	teil-	stunden-
						beschäftigt	beschäftigt	weise	beschäftigten Lehrer 3)	beschäftigten Lehrer 3)	weise
Hamburg 7) 8)											
Vorklassen	11	22	431	62	-	-	-	-	25	71	-
Schulkindergärten	1	1	10	-	-	-	-	-	-	-	-
Grundschulen	18	166	4 205	917	-	72	69	12	1 763	1 422	84
Schulartunabhängige Orientierungsstufe	-	-	-	-	-	-	-	-	-	-	-
Hauptschulen	20	70	1 456	408	183	160	85	8	3 793	1 794	96
Schularten mit mehreren Bildungsgängen	-	-	-	-	-	-	-	-	-	-	-
Realschulen	9	56	1 356	263	359	6	-	18	97	-	111
Gymnasien	5	86	3 047	556	339	158	75	32	3 451	1 190	289
Integrierte Gesamtschulen	2	31	617	35	-	23	7	5	571	123	34
Freie Waldorfschulen	6	70	3 042	43	249	161	68	47	3 581	1 025	260
Sonderschulen 9)	4	36	389	20	24	47	24	16	1 249	426	45
Abendhauptschulen	-	-	-	-	-	-	-	-	-	-	-
Abendrealschulen	-	-	-	-	-	-	-	-	-	-	-
Abendgymnasien	-	-	-	-	-	-	-	-	-	-	-
Kollegs	-	-	-	-	-	-	-	-	-	-	-
Zusammen ...	76	638	14 553	2 304	1 154	627	328	138	14 530	6 051	919
Hessen											
Vorklassen	3	3	92	21	-	-	-	-	-	-	-
Schulkindergärten	3	3	25	4	-	2	-	-	68	-	-
Grundschulen 10)	17	78	1 433	171	-	96	56	27	4 608	1 445	92
Schulartunabhängige Orientierungsstufe	8	19	368	45	-	11	6	10	528	155	35
Hauptschulen	1	3	57	6	19	3	1	4	149	25	15
Realschulen	13	134	3 555	122	613	63	71	15	3 120	1 832	60
Gymnasien	35	564	21 036	670	2 222	1 092	480	190	20 568	6 579	1 122
Integrierte Gesamtschulen	5	33	912	25	101	60	46	29	1 160	751	171
Freie Waldorfschulen	8	94	3 703	113	203	204	104	34	4 414	1 413	201
Sonderschulen 11)	32	228	2 656	247	247	290	128	19	7 123	2 215	112
Abendhauptschulen	-	-	-	-	-	-	-	-	-	-	-
Abendrealschulen	-	-	-	-	-	-	-	5	-	-	16
Abendgymnasien	1	-	113	47	11	5	3	17	90	50	80
Kollegs	3	-	205	182	25	5	5	17	148	72	80
Zusammen ...	129	1 159	34 155	1 653	3 441	1 831	900	367	41 976	14 537	1 884
Mecklenburg - Vorpommern 12)											
Vorklassen	-	-	-	-	-	-	-	-	-	-	-
Schulkindergärten	-	-	-	-	-	-	-	-	-	-	-
Grundschulen	9	35	671	10	-	31	17	4	794	297	19
Hauptschulen	2	5	29	-	2	5	-	-	132	1	-
Schularten mit mehreren Bildungsgängen 13)	2	3	52	-	-	4	2	2	96	8	11
Realschulen	1	7	99	2	-	7	3	-	161	61	-
Gymnasien	3	42	1 106	18	143	51	46	15	1 302	809	78
Integrierte Gesamtschulen	1	2	34	-	-	5	-	1	134	-	6
Freie Waldorfschulen 14)	3	22	394	1	-	19	12	14	431	219	85
Sonderschulen	8	73	576	1	35	86	5	-	2 191	92	-
Abendgymnasien	-	-	-	-	-	-	-	-	-	-	-
Zusammen ...	29	189	2 961	32	180	208	85	36	5 241	1 487	199
Niedersachsen											
Vorklassen	2	2	9	1	-	1	-	-	21	7	-
Schulkindergärten	1	1	5	1	-	-	1	-	2	25	-
Grundschulen	6	15	237	38	-	8	18	3	205	276	22
Schulartunabhängige Orientierungsstufe	15	225	5 714	263	-	196	162	9	4 683	3 042	111
Hauptschulen	18	172	3 640	259	1 032	324	192	24	4 363	1 617	91
Schularten mit mehreren Bildungsgängen	-	-	-	-	-	-	-	-	-	-	-
Realschulen	17	162	4 188	187	1 067	12	7	-	3 551	2 058	86
Gymnasien	29	504	18 670	333	2 149	912	463	107	19 572	7 693	694
Integrierte Gesamtschulen	4	51	1 123	12	35	21	60	5	541	1 164	35
Freie Waldorfschulen	14	153	5 836	84	279	288	146	117	6 417	2 438	737
Sonderschulen	41	388	2 850	135	257	378	161	45	9 271	3 057	313
Abendgymnasien	-	-	-	-	-	-	-	-	-	-	-
Kollegs	-	-	-	-	-	-	-	-	-	-	-
Zusammen ...	147	1 673	42 272	1 313	4 819	2 140	1 210	310	48 626	21 377	2 089

Quellen: siehe S. 17.

Veröffentlichung: Gesamt, Arbeitsunterlage zur Fachserie 11, Reihe 1

Allgemeinbildende Schulen 1998/99

1 Schulen, Klassen, Schüler, Schulentlassene, Lehrer und Unterrichtsstunden nach Schularten und Ländern
1.2 Private Schulen

Schulart	Schulen	Klassen 1)	Schüler		Schulentlassene 2)	Lehrer 3)			Unterrichtsstunden der		
			insgesamt	dar.: Ausländer		voll-	teil- beschäftigt	stunden- weise	voll-	teil- beschäftigten Lehrer 3)	stunden- weise
Nordrhein - Westfalen											
Schulkindergärten	-	-	-	-	-	-	-	-	-	-	-
Grundschulen	20	142	3 324	287	-	74	138	7	1 904	2 548	45
Hauptschulen	6	54	1 234	112	302	62	32	2	1 535	542	8
Realschulen	42	726	21 708	648	3 364	662	452	41	16 653	7 856	217
Gymnasien	104	2 161	88 002	2 877	9 162	3 934	1 511	264	89 883	23 358	1 289
Integrierte Gesamtschulen	13	209	6 282	681	606	313	190	11	7 229	2 980	72
Freie Waldorfschulen	33	353	14 376	226	869	460	615	67	10 878	9 585	291
Sonderschulen 15)	78	892	8 037	796	685	1 290	520	27	29 734	8 786	178
Abendrealschulen	2	-	940	423	292	18	39	4	350	560	12
Abendgymnasien	1	-	322	55	52	17	4	-	324	43	-
Kollegs	5	-	1 687	132	477	124	30	4	2 240	386	21
Zusammen ...	304	4 537	145 912	6 237	15 809	6 954	3 631	427	160 730	56 644	2 133
Rheinland - Pfalz											
Schulkindergärten	-	-	-	-	-	-	-	-	-	-	-
Grundschulen	11	83	2 019	107	-	60	55	15	1 332	891	76
Hauptschulen	11	84	1 739	81	342	93	51	12	2 151	846	90
Schularten mit mehreren Bildungsgängen 16)	-	-	-	-	-	-	-	-	-	-	-
Realschulen	12	179	4 972	79	824	145	134	40	3 485	2 318	279
Gymnasien	22	414	16 295	323	1 730	754	379	118	16 536	5 940	697
Integrierte Gesamtschulen	-	-	-	-	-	-	-	-	-	-	-
Freie Waldorfschulen	6	57	2 016	27	91	92	64	22	1 998	987	115
Sonderschulen 17)	21	270	1 995	117	201	205	83	42	4 870	1 517	164
Abendgymnasien 18)	1	-	48	7	-	-	-	-	-	-	-
Kollegs	1	-	158	12	59	14	9	6	270	142	36
Zusammen ...	85	1 087	29 242	753	3 247	1 363	775	255	30 642	12 641	1 457
Saarland											
Schulkindergärten	2	6	38	9	-	8	2	-	218	42	-
Grundschulen	3	15	357	9	-	9	5	2	276	70	3
Hauptschulen	1	12	322	8	37	13	1	-	392	10	-
Schularten mit mehreren Bildungsgängen 19)	3	18	380	17	60	21	9	4	448	155	29
Realschulen	3	49	1 360	39	245	52	28	2	1 282	422	14
Gymnasien	5	115	4 499	71	379	214	59	5	4 732	908	31
Integrierte Gesamtschulen	-	-	-	-	-	-	-	-	-	-	-
Freie Waldorfschulen	4	33	1 072	25	53	78	23	12	1 606	267	62
Sonderschulen 20)	6	53	333	25	33	69	22	2	1 854	383	4
Abendrealschulen	-	-	-	-	-	-	-	-	-	-	-
Abendgymnasien	-	-	-	-	-	-	-	-	-	-	-
Kollegs	-	-	-	-	-	-	-	-	-	-	-
Zusammen ...	27	301	8 361	203	807	464	149	27	10 808	2 257	143
Sachsen											
Schulkindergärten 21)	-	-	-	-	-	-	-	-	-	-	-
Grundschulen	18	62	1 061	49	-	37	34	15	911	711	81
Schularten mit mehreren Bildungsgängen 22)	6	41	889	9	89	38	25	15	746	459	79
Gymnasien	5	98	3 014	42	256	157	50	20	3 462	870	132
Freie Waldorfschulen	3	31	1 029	14	47	42	48	10	1 115	742	50
Sonderschulen	15	118	830	1	116	127	51	2	3 393	1 139	19
Abendrealschulen	1	2	19	-	-	-	2	-	-	32	-
Abendgymnasien	-	-	-	-	-	-	-	-	-	-	-
Kollegs	-	-	-	-	-	-	-	-	-	-	-
Zusammen ...	48	352	6 842	115	508	401	210	62	9 627	3 953	381
Sachsen - Anhalt											
Schulkindergärten	-	-	-	-	-	-	-	-	-	-	-
Grundschulen	7	25	380	-	-	15	10	7	377	190	115
Schularten mit mehreren Bildungsgängen 23)	1	1	17	-	-	-	-	-	-	-	-
Hauptschulen	-	-	-	-	-	-	-	-	-	-	-
Schularten mit mehreren Bildungsgängen 23)	-	-	-	-	-	-	-	-	-	-	-
Realschulen	-	-	-	-	-	-	-	-	-	-	-
Gymnasien	7	115	3 594	58	319	170	24	69	4 077	486	994
Integrierte Gesamtschulen	-	-	-	-	-	-	-	-	-	-	-
Freie Waldorfschulen	2	22	435	5	10	30	1	13	715	12	162
Sonderschulen	5	39	243	-	38	26	8	2	710	189	11
Abendrealschulen	-	-	-	-	-	-	-	-	-	-	-
Abendgymnasien	-	-	-	-	-	-	-	-	-	-	-
Kollegs	1	-	19	-	23	5	-	3	115	2	25
Zusammen ...	23	202	4 688	63	390	246	43	94	5 994	879	1 307

Fußnoten siehe S. 17

Allgemeinbildende Schulen 1998/99

1 Schulen, Klassen, Schüler, Schulentlassene, Lehrer und Unterrichtsstunden nach Schularten und Ländern
1.2 Private Schulen

Schulart	Schulen	Klassen 1)	Schüler		Schulentlassene 2)	Lehrer 3)			Unterrichtsstunden der		
			insgesamt	dar.: Ausländer		voll- teil- beschäftigt	stunden- weise	voll- teil- beschäftigten Lehrer 3)	stunden- weise		
Schleswig - Holstein											
Vorklassen 24)	-	-	-	-	-	-	-	-	-	-	-
Schulkindergärten	8	9	72	-	-	3	-	-	59	-	-
Grundschulen	45	152	2 515	109	-	210	33	13	4 587	536	75
Hauptschulen	43	97	1 358	54	232	131	5	4	2 893	98	28
Realschulen	7	60	1 084	46	192	77	18	3	1 646	311	35
Gymnasien	3	39	1 384	135	222	125	22	11	2 194	255	79
Integrierte Gesamtschulen	1	11	184	13	11	15	1	-	312	16	-
Freie Waldorfschulen	10	128	4 510	37	246	211	123	27	4 981	1 962	201
Sonderschulen	4	67	552	13	58	87	21	3	2 097	354	83
Abendrealschulen	-	-	-	-	-	-	-	-	-	-	-
Abendgymnasien	-	-	-	-	-	-	-	-	-	-	-
Zusammen ...	121	563	11 659	407	961	859	223	61	18 769	3 532	501
Thüringen											
Vorklassen 25)	4	5	31	-	-	-	-	-	-	-	-
Grundschulen	6	22	437	1	-	20	8	9	502	145	45
Schularten mit mehreren Bildungsgängen 26)	3	20	426	1	22	16	13	8	371	262	11
Gymnasien	5	82	2 375	15	124	131	50	4	2 743	778	16
Integrierte Gesamtschulen	-	-	-	-	-	-	-	-	-	-	-
Freie Waldorfschulen	3	26	621	5	6	41	18	3	867	244	22
Sonderschulen	22	250	1 957	3	123	267	20	200	6 506	339	1 878
Kollegs	-	-	-	-	-	-	-	-	-	-	-
Zusammen ...	43	405	5 847	25	275	475	109	224	10 989	1 768	1 972
Deutschland											
Vorklassen	40	63	1 072	118	-	31	7	2	786	188	4
Schulkindergärten	126	379	2 415	325	-	328	168	181	10 257	3 456	1 264
Grundschulen	314	1 697	37 501	4 508	-	1 121	1 061	259	29 427	21 065	1 691
Schulartenunabhängige Orientierungsstufe	59	378	9 258	562	-	341	262	53	8 344	4 830	379
Hauptschulen	188	928	19 620	3 149	3 680	1 163	665	130	24 570	10 687	930
Schularten mit mehreren Bildungsgängen	14	82	1 747	27	171	79	49	29	1 661	884	130
Realschulen	266	3 251	88 795	2 828	17 525	2 718	2 070	1 208	68 849	38 899	6 334
Gymnasien	358	6 081	229 515	7 279	23 388	10 804	5 015	2 041	233 524	79 048	11 470
Integrierte Gesamtschulen	30	385	10 307	938	963	498	351	60	11 365	5 785	389
Freie Waldorfschulen	162	1 935	67 268	1 395	3 884	3 040	2 054	1 042	68 439	32 534	6 078
Sonderschulen	559	6 252	55 780	4 655	4 773	7 319	3 154	1 265	177 233	57 677	10 140
Abendhauptschulen	-	-	-	-	-	-	-	-	-	-	-
Abendrealschulen	51	102	2 936	1 015	793	18	50	450	350	756	1 708
Abendgymnasien	26	-	2 496	509	364	22	52	459	414	655	2 313
Kollegs	17	-	2 492	353	723	156	69	116	2 998	963	661
Insgesamt ...	2 210	21 533	531 202	27 661	56 264	27 638	15 027	7 295	638 217	257 427	43 491

- 1) Durch Auflösung des Klassenverbandes entfallen die Angaben der reformierten Oberstufe.
- 2) Ohne 440 Externe.
- 3) Definition siehe Erläuterungen S. 8.
- 4) Grundschulförderklassen und Sonderschulkindergärten.
- 5) Lehrer und Unterrichtsstunden nach Schularten geschätzt; Nachweis erfolgte zusammen.
- 6) Lehrer und Unterrichtsstunden einschl. heilpädagogischer Unterrichtshilfen.
- 7) Lehrer und Unterrichtsstunden - Angaben für Schuljahr 1996/97.
- 8) Lehrer und Unterrichtsstunden ohne pädagogische Unterrichtshilfen.
- 9) Lehrer und Unterrichtsstunden einschl. Schulkindergärten an Sonderschulen.
- 10) Lehrer und Unterrichtsstunden einschl. Vorklassen.
- 11) Lehrer und Unterrichtsstunden einschl. Sonderschulzweige der Gesamtschulen.
- 12) Lehrer nach Schularten (außer Freien Waldorfschulen und den Abendgymnasien) geschätzt, Angaben lagen nur zusammen vor.
- 13) Bildungsgangübergreifende Klassen.

- 14) Schulentlassene kein Nachweis vorhanden.
- 15) Einschl. Sonderschulzweige der Freien Waldorfschulen.
- 16) Regionale Schulen und Duale Oberschulen.
- 17) Einschl. Lehrer und Unterrichtsstunden an Ambulatorien.
- 18) Schulentlassene, Lehrer und Unterrichtsstunden kein Nachweis vorhanden.
- 19) Sekundarschulen und Erweiterte Realschulen.
- 20) Einschl. Lehrer und Unterrichtsstunden für den Krankenhaus- und Hausunterricht.
- 21) Bis Schuljahr 1997/98 erfolgte Nachweis bei den Vorklassen.
- 22) Mittelschulen.
- 23) Kombinierte Klassen an Sekundarschulen.
- 24) Nachweis erfolgt ab Schuljahr 1998/99 in der Kindergartenstatistik.
- 25) Lehrer und Unterrichtsstunden kein Nachweis vorhanden.
- 26) Regelschulen.

Allgemeinbildende Schulen 1998/99

2 Schüler 1980, 1990 und 1992 bis 1998 nach Bildungsbereichen und Ländern

Bildungsbereich		Schuljahr								
		1980	1990	1992	1993	1994	1995	1996	1997	1998
		Früheres Bundesgebiet		Deutschland						
Baden - Württemberg										
Vorschulbereich 1)	z	5 381	8 029	8 562	9 031	9 196	8 897	8 469	8 080	8 303
	w	2 045	2 860	2 925	3 177	3 096	3 038	2 845	2 785	2 784
Primarbereich	z	434 998	411 835	427 947	438 414	452 391	468 027	481 207	492 150	493 511
	w	213 243	202 786	210 086	214 795	221 673	229 684	235 915	241 324	242 129
Sekundarbereich I	z	815 815	530 455	562 437	579 989	594 593	610 414	621 856	631 388	641 442
	w	401 592	262 064	278 548	287 106	294 172	302 396	308 181	312 477	317 535
Sekundarbereich II	z	91 471	73 455	70 698	71 099	71 380	72 901	75 468	79 700	82 773
	w	44 229	37 737	36 932	37 380	37 447	38 459	40 074	42 807	44 796
Sonderschulen	z	58 032	43 978	46 313	47 336	48 025	49 088	49 647	50 068	50 600
	w	23 017	16 515	17 191	17 467	17 771	18 050	18 241	18 426	18 608
Zusammen ...	z	1 405 697	1 067 752	1 115 957	1 145 869	1 175 585	1 209 327	1 236 647	1 261 386	1 276 629
	w	684 126	521 962	545 682	559 925	574 159	591 627	605 256	617 819	625 852
Bayern										
Primarbereich	z	487 179	468 594	475 688	485 581	500 249	515 159	530 082	541 869	542 643
	w	238 267	229 896	234 293	238 854	246 498	253 456	260 831	266 582	267 473
Sekundarbereich I	z	924 259	624 940	660 093	677 021	690 046	701 936	710 144	718 944	726 113
	w	456 810	309 363	327 264	335 732	342 306	348 788	353 482	358 024	361 648
Sekundarbereich II	z	83 106	77 006	74 918	75 344	76 399	77 982	79 945	83 012	85 377
	w	39 346	38 488	37 913	38 467	39 299	40 534	42 003	44 036	45 507
Sonderschulen	z	48 834	42 690	47 134	49 749	52 498	55 194	57 727	60 081	61 847
	w	19 075	16 188	17 610	18 527	19 447	20 452	21 446	22 370	22 945
Zusammen ...	z	1 543 378	1 213 230	1 257 833	1 287 695	1 319 192	1 350 271	1 377 898	1 403 906	1 415 980
	w	753 498	593 935	617 080	631 580	647 550	663 230	677 762	691 012	697 573
Berlin										
Vorschulbereich	z	8 848	10 196	12 257	12 641	12 817	12 240	12 008	11 390	10 733
	w	4 258	4 826	5 723	5 866	5 909	5 772	5 670	5 383	5 103
Primarbereich	z	69 420	75 664	144 959	146 270	148 823	148 554	148 069	142 235	131 397
	w	33 978	37 001	71 077	71 945	73 256	72 992	72 516	69 552	64 131
Sekundarbereich I	z	141 779	101 282	200 268	206 475	211 286	214 538	216 988	216 269	214 623
	w	70 046	50 073	99 124	102 138	104 230	105 923	106 982	106 632	105 918
Sekundarbereich II	z	22 913	20 226	31 463	38 229	40 401	41 302	41 914	42 983	43 788
	w	11 513	10 405	16 943	20 776	22 118	22 663	23 068	23 561	24 100
Sonderschulen	z	9 658	6 158	13 484	13 650	13 203	13 297	13 421	13 572	13 619
	w	3 740	2 429	5 107	5 128	4 975	4 980	5 028	5 104	5 160
Zusammen ...	z	252 618	213 526	402 431	417 265	426 530	429 931	432 400	426 449	414 160
	w	123 535	104 734	197 974	205 853	210 488	212 330	213 264	210 232	204 412
Brandenburg										
Primarbereich	z	-	-	145 349	143 341	142 377	139 387	134 960	125 731	108 321
	w	-	-	71 356	70 591	69 949	68 416	66 234	61 506	52 980
Sekundarbereich I	z	-	-	201 576	208 437	210 738	213 185	214 750	215 334	215 411
	w	-	-	99 919	103 270	104 509	105 663	106 236	106 683	106 665
Sekundarbereich II	z	-	-	15 598	18 779	29 599	33 134	34 980	35 848	36 310
	w	-	-	9 083	11 034	17 444	19 715	20 860	21 469	21 791
Sonderschulen	z	-	-	17 152	17 312	17 301	17 097	17 164	17 234	16 821
	w	-	-	6 057	6 118	6 112	5 991	6 032	6 078	5 917
Zusammen ...	z	-	-	379 675	387 869	400 015	402 803	401 854	394 147	376 863
	w	-	-	186 415	191 013	198 014	199 785	199 362	195 736	187 353

Fußnoten siehe S. 21.

Statistisches Bundesamt, Arbeitsunterlage zur Fachserie 11, Reihe 1

Allgemeinbildende Schulen 1998/99

2 Schüler 1980, 1990 und 1992 bis 1998 nach Bildungsbereichen und Ländern

Bildungsbereich		Schuljahr								
		1980	1990	1992	1993	1994	1995	1996	1997	1998
		Früheres Bundesgebiet		Deutschland						
Bremen										
Vorschulbereich	z	1 473	1 254	1 228	1 307	1 161	1 153	1 155	1 061	989
	w	639	513	479	546	461	449	443	421	387
Primarbereich	z	28 505	23 769	23 684	23 932	24 778	25 631	26 273	26 720	26 457
	w	13 850	11 790	11 719	11 793	12 185	12 609	12 961	13 141	12 934
Sekundarbereich I	z	60 615	33 806	34 859	35 362	35 809	36 195	36 592	36 699	36 627
	w	29 624	16 709	17 207	17 600	17 757	17 967	18 156	18 329	18 324
Sekundarbereich II	z	11 083	7 738	7 461	7 346	7 449	7 414	7 662	7 861	8 071
	w	5 456	3 961	3 802	3 745	3 840	3 841	3 976	4 148	4 330
Sonderschulen	z	4 164	2 754	2 854	2 848	2 785	2 790	2 698	2 709	2 671
	w	1 617	1 044	1 110	1 110	1 089	1 093	1 082	1 069	1 056
Zusammen ...	z	105 840	69 321	70 086	70 795	71 982	73 183	74 380	75 050	74 815
	w	51 186	34 017	34 317	34 794	35 332	35 959	36 618	37 108	37 031
Hamburg										
Vorschulbereich	z	5 709	6 563	6 984	7 208	7 823	7 253	7 197	6 708	6 092
	w	2 657	3 052	3 239	3 320	3 648	3 265	3 310	3 135	2 878
Primarbereich	z	59 178	53 217	53 351	54 786	56 644	58 920	60 372	61 596	61 877
	w	28 941	26 285	26 257	26 928	27 869	28 835	29 587	30 074	30 283
Sekundarbereich I	z	129 074	77 151	79 220	79 805	80 350	80 901	81 512	81 838	82 181
	w	63 472	37 757	39 182	39 353	39 790	40 053	40 219	40 270	40 378
Sekundarbereich II	z	22 434	19 005	18 666	18 759	18 612	18 198	17 934	18 009	18 057
	w	11 287	9 705	9 704	9 781	9 781	9 489	9 476	9 502	9 785
Sonderschulen	z	9 054	6 752	7 232	7 352	7 496	7 524	7 600	7 536	7 569
	w	3 386	2 481	2 569	2 603	2 666	2 706	2 713	2 674	2 680
Zusammen ...	z	225 449	162 688	165 453	167 910	170 925	172 796	174 615	175 687	175 778
	w	109 743	79 280	80 951	81 985	83 754	84 348	85 305	85 655	86 004
Hessen										
Vorschulbereich	z	3 852	6 492	7 212	7 473	7 683	7 742	7 954	7 340	7 121
	w	1 562	2 620	2 797	2 918	3 034	3 147	3 181	2 975	2 961
Primarbereich	z	243 302	225 016	229 197	234 218	241 981	250 436	257 112	262 231	262 034
	w	119 058	109 947	112 038	114 305	118 248	122 315	125 700	128 179	128 289
Sekundarbereich I	z	454 148	301 921	318 330	326 084	331 209	336 188	340 774	343 754	346 374
	w	223 734	148 781	157 384	161 332	163 572	166 047	168 304	169 706	170 896
Sekundarbereich II	z	72 043	54 711	53 839	54 987	55 889	56 154	56 718	58 138	59 631
	w	35 877	28 372	28 381	29 138	29 667	29 937	30 528	31 602	32 698
Sonderschulen 2)	z	27 886	17 642	17 723	18 128	18 753	19 526	20 112	20 863	21 593
	w	10 868	6 689	6 543	6 666	6 894	7 174	7 431	7 647	7 935
Zusammen ...	z	801 231	605 782	626 301	640 890	655 515	670 046	682 670	692 326	696 753
	w	391 099	296 409	307 143	314 359	321 415	328 620	335 144	340 109	342 779
Mecklenburg - Vorpommern										
Vorschulbereich	z	-	-	382	826	1 245	1 170	1 508	793	658
	w	-	-	143	318	478	475	559	320	248
Primarbereich	z	-	-	111 282	109 820	108 394	105 179	100 567	92 806	78 948
	w	-	-	54 843	54 062	53 190	51 195	49 043	44 988	38 287
Sekundarbereich I	z	-	-	158 058	159 741	159 382	158 845	158 267	156 994	155 286
	w	-	-	79 375	80 028	80 107	79 868	79 519	78 897	77 717
Sekundarbereich II	z	-	-	12 199	14 562	15 279	15 173	14 883	14 446	14 486
	w	-	-	7 308	8 822	9 221	9 138	8 866	8 607	8 699
Sonderschulen	z	-	-	12 966	13 255	13 689	13 973	14 477	14 610	14 690
	w	-	-	4 691	4 782	4 908	5 088	5 211	5 309	5 360
Zusammen ...	z	-	-	294 887	298 204	297 969	294 340	289 702	279 649	264 068
	w	-	-	146 360	148 012	147 904	145 764	143 198	138 121	130 311

Fußnoten siehe S. 21.

Allgemeinbildende Schulen 1998/99

2 Schüler 1980, 1990 und 1992 bis 1998 nach Bildungsbereichen und Ländern

Bildungsbereich		Schuljahr								
		1980	1990	1992	1993	1994	1995	1996	1997	1998
		Früheres Bundesgebiet		Deutschland						
Niedersachsen										
Vorschulbereich	z	13 831	13 522	15 373	16 133	16 629	16 292	16 405	14 866	14 118
	w	6 268	5 987	6 675	6 936	7 175	7 122	7 192	6 394	6 149
Primarbereich	z	357 369	297 705	306 511	316 662	330 989	344 441	355 530	365 303	367 742
	w	174 334	145 701	149 780	154 616	161 394	167 927	172 837	178 048	179 744
Sekundarbereich I	z	669 387	407 753	423 630	434 258	441 669	450 691	458 774	467 047	476 776
	w	331 489	201 046	209 846	215 478	219 572	224 277	228 421	232 001	236 358
Sekundarbereich II	z	81 175	65 967	63 545	63 985	64 361	64 526	64 975	65 208	65 614
	w	40 580	34 534	33 732	34 112	34 329	34 555	35 321	35 766	36 509
Sonderschulen	z	43 450	26 629	27 961	28 831	29 801	30 461	31 732	33 116	34 385
	w	16 887	9 939	10 209	10 596	10 900	11 098	11 506	11 915	12 445
Zusammen ...	z	1 165 212	811 576	837 020	859 869	883 449	906 411	927 416	945 540	958 635
	w	569 558	397 207	410 242	421 738	433 370	444 979	455 277	464 124	471 205
Nordrhein - Westfalen										
Vorschulbereich	z	15 124	14 570	15 209	16 117	16 463	16 685	16 263	15 479	14 606
	w	6 190	5 763	5 991	6 295	6 373	6 430	6 230	5 868	5 564
Primarbereich	z	776 881	706 885	730 592	746 229	768 438	794 777	817 429	833 350	832 550
	w	378 651	345 416	357 009	365 150	376 747	389 430	400 197	407 965	407 513
Sekundarbereich I	z	1 490 763	979 196	1 024 477	1 046 203	1 064 020	1 086 387	1 106 702	1 126 622	1 143 445
	w	736 412	481 186	504 559	515 112	524 286	535 511	544 727	554 628	563 042
Sekundarbereich II	z	213 132	178 605	173 375	176 711	179 481	182 036	187 942	194 621	201 810
	w	107 241	90 228	89 782	91 820	93 235	95 271	99 161	103 233	108 053
Sonderschulen 3)	z	109 937	78 448	82 990	85 307	87 410	87 718	86 991	88 134	89 018
	w	43 958	29 536	30 689	31 385	31 875	31 750	31 397	31 600	31 804
Zusammen ...	z	2 605 837	1 957 704	2 026 643	2 070 567	2 115 812	2 167 603	2 215 327	2 258 206	2 281 429
	w	1 272 452	952 129	988 030	1 009 762	1 032 516	1 058 392	1 081 712	1 103 294	1 115 976
Rheinland - Pfalz										
Vorschulbereich	z	1 066	1 554	1 657	1 875	1 915	1 651	1 597	1 590	1 431
	w	432	544	587	668	630	561	546	555	491
Primarbereich	z	163 771	156 299	162 318	166 854	173 172	179 863	184 851	188 700	188 597
	w	79 858	76 123	79 179	81 718	84 939	88 136	90 660	92 294	92 251
Sekundarbereich I	z	307 314	196 178	210 198	217 853	223 371	228 601	233 016	238 073	242 182
	w	151 900	96 942	104 194	107 956	110 791	113 433	115 442	118 032	120 491
Sekundarbereich II	z	37 675	30 311	29 792	30 267	30 890	31 260	32 177	33 276	34 289
	w	18 706	15 610	15 741	16 050	16 473	16 673	17 428	18 260	18 855
Sonderschulen	z	18 094	12 112	12 585	12 994	13 356	13 772	14 305	14 710	15 228
	w	7 199	4 611	4 724	4 833	4 971	5 085	5 283	5 537	5 739
Zusammen ...	z	527 920	396 454	416 550	429 843	442 704	455 147	465 946	476 349	481 727
	w	258 095	193 830	204 425	211 225	217 804	223 888	229 359	234 678	237 827
Saarland										
Vorschulbereich	z	230	458	545	594	614	609	578	510	509
	w	92	166	203	193	225	210	200	181	186
Primarbereich	z	43 312	41 700	42 104	43 181	44 480	45 699	46 502	47 127	46 813
	w	21 222	20 209	20 337	21 081	21 686	22 309	22 702	22 918	22 803
Sekundarbereich I	z	86 455	53 469	57 076	58 610	59 453	59 962	60 790	61 641	62 000
	w	42 780	26 537	28 401	28 969	29 305	29 413	29 779	30 213	30 482
Sekundarbereich II	z	9 454	7 498	7 589	7 719	7 914	7 984	8 214	8 568	8 948
	w	4 355	3 657	3 854	3 940	4 027	4 197	4 327	4 562	4 746
Sonderschulen	z	5 595	2 619	2 903	2 979	3 019	3 126	3 257	3 351	3 330
	w	2 270	992	1 064	1 092	1 095	1 121	1 163	1 199	1 171
Zusammen ...	z	145 046	105 744	110 217	113 083	115 480	117 380	119 341	121 197	121 600
	w	70 719	51 561	53 859	55 275	56 338	57 250	58 171	59 073	59 388

Fußnoten siehe S. 21.

Allgemeinbildende Schulen 1998/99

2 Schüler 1980, 1990 und 1992 bis 1998 nach Bildungsbereichen und Ländern

Bildungsbereich		Schuljahr								
		1980	1990	1992	1993	1994	1995	1996	1997	1998
		Früheres Bundesgebiet		Deutschland						
Sachsen										
Vorschulbereich	z	-	-	504	1 043	1 599	2 108	2 350	1 897	1 436
	w	-	-	187	369	548	738	835	707	551
Primarbereich	z	-	-	233 299	231 523	229 001	223 145	216 684	200 815	173 716
	w	-	-	114 526	113 561	112 167	109 150	105 893	98 034	84 547
Sekundarbereich I	z	-	-	338 567	343 932	343 215	340 527	338 021	333 185	329 038
	w	-	-	168 200	171 077	170 924	170 001	168 885	166 092	164 135
Sekundarbereich II	z	-	-	25 102	29 587	35 155	36 986	36 283	36 247	36 959
	w	-	-	14 930	17 718	21 200	22 436	22 048	21 775	21 724
Sonderschulen	z	-	-	23 869	24 789	26 217	27 121	27 747	27 752	27 150
	w	-	-	8 471	8 746	9 235	9 669	9 974	10 031	9 772
Zusammen ...	z	-	-	621 341	630 874	635 187	629 887	621 085	599 896	568 299
	w	-	-	306 314	311 471	314 074	311 994	307 635	296 639	280 729
Sachsen - Anhalt										
Vorschulbereich	z	-	-	1 519	1 608	1 632	1 748	1 743	1 389	1 056
	w	-	-	569	611	541	611	624	518	386
Primarbereich	z	-	-	145 479	144 320	143 246	139 783	135 521	125 552	108 056
	w	-	-	71 524	70 846	70 416	68 661	66 358	61 263	52 573
Sekundarbereich I	z	-	-	201 525	205 068	206 375	206 533	206 865	205 080	202 571
	w	-	-	100 643	102 721	103 083	103 335	103 364	102 343	101 137
Sekundarbereich II	z	-	-	16 522	19 492	21 083	21 475	21 305	21 269	21 406
	w	-	-	9 659	11 460	12 539	12 880	12 504	12 626	12 597
Sonderschulen	z	-	-	18 301	19 177	20 055	20 671	20 935	21 061	20 823
	w	-	-	6 591	6 842	7 141	7 388	7 549	7 646	7 593
Zusammen ...	z	-	-	383 346	389 665	392 391	390 210	386 369	374 351	353 912
	w	-	-	188 986	192 480	193 720	192 067	190 399	184 396	174 286
Schleswig - Holstein										
Vorschulbereich	z	6 618	7 402	7 946	8 175	6 973	5 861	4 645	4 138	1 810
	w	3 018	3 223	3 484	3 594	3 065	2 588	1 895	1 699	631
Primarbereich	z	122 077	100 583	101 739	104 893	110 347	116 177	121 400	126 043	128 212
	w	59 262	49 465	49 952	51 637	54 105	56 921	59 331	61 429	62 574
Sekundarbereich I	z	236 413	136 671	140 454	143 013	145 281	148 183	151 141	154 309	158 228
	w	116 882	67 326	69 520	70 951	72 102	73 661	75 112	76 823	78 706
Sekundarbereich II	z	23 479	20 961	19 749	19 740	19 832	19 974	20 376	20 956	21 449
	w	11 793	10 668	10 024	10 133	10 279	10 482	10 762	11 361	11 628
Sonderschulen	z	19 612	12 115	11 946	11 973	12 270	11 835	12 057	12 230	12 130
	w	7 414	4 447	4 403	4 347	4 349	4 234	4 262	4 368	4 355
Zusammen ...	z	408 199	277 732	281 834	287 794	294 703	302 148	309 619	317 676	321 829
	w	198 369	135 129	137 383	140 662	143 900	147 884	151 362	155 680	157 894
Thüringen										
Vorschulbereich	z	-	-	798	726	718	615	548	467	423
	w	-	-	264	248	260	217	210	193	182
Primarbereich	z	-	-	136 460	134 195	132 875	128 987	124 071	113 935	97 317
	w	-	-	66 840	65 690	65 085	63 197	60 971	56 075	47 849
Sekundarbereich I	z	-	-	189 795	192 922	193 857	193 590	191 834	190 052	186 706
	w	-	-	94 925	96 590	97 215	96 984	96 277	95 157	93 634
Sekundarbereich II	z	-	-	13 739	16 220	18 452	19 234	20 341	21 568	22 195
	w	-	-	8 241	9 816	11 193	11 584	12 181	12 819	13 176
Sonderschulen	z	-	-	14 796	16 200	17 088	17 825	18 886	19 102	18 948
	w	-	-	5 405	5 848	6 087	6 326	6 626	6 794	6 747
Zusammen ...	z	-	-	355 588	360 263	362 990	360 251	355 488	345 124	325 589
	w	-	-	175 675	178 192	179 840	178 308	176 288	171 038	161 588
Insgesamt										
Vorschulbereich	i	62 132	70 040	80 176	84 757	86 468	84 024	82 426	75 708	69 285
	w	27 161	29 554	33 266	35 059	35 443	34 601	33 746	31 134	28 501
Primarbereich	i	2 785 992	2 561 267	2 469 959	2 424 219	2 368 185	2 364 165	2 349 636	2 246 163	2 048 191
	w	1 360 664	1 254 619	1 200 816	1 172 572	1 169 407	1 160 233	1 146 738	1 103 372	1 008 360
Sekundarbereich I	i	5 316 022	3 442 822	4 800 583	4 914 773	4 990 654	5 066 686	5 128 688	5 177 229	5 219 003
	w	2 624 741	1 697 784	2 378 291	2 435 413	2 473 721	2 513 320	2 543 888	2 566 307	2 587 088
Sekundarbereich II	i	667 965	555 483	634 255	662 826	692 176	705 733	711 111	741 710	761 163
	w	330 383	283 365	336 029	354 192	372 092	381 664	388 983	406 134	418 994
Sonderschulen	i	354 316	251 897	360 209	371 880	382 946	391 118	399 586	406 129	410 422
	w	139 431	94 871	132 434	136 090	139 515	142 197	144 944	147 767	149 287
Insgesamt ...	i	9 186 427	6 881 509	9 345 162	9 558 455	9 760 429	9 931 726	9 999 739	9 146 939	10 108 064
	w	4 482 380	3 360 193	4 580 836	4 688 326	4 790 178	4 877 015	4 946 689	4 984 714	4 970 208

1) Grundschulförderklassen und Sonderschulkindergärten.
2) Einschl. Sonderschulzweige der Gesamtschulen.

3) Einschl. Sonderschulzweige der Freie

Statistisches Bundesamt, Arbeitsunterlage zur Fachserie 11, Reihe 1

Allgemeinbildende

3 Schüler in privaten Schulen nach Bildungs-

Lfd. Nr.	Bildungsbereich ----- Schulart		Deutschland	Baden - Württemberg	Bayern	Berlin	Brandenburg	Bremen	Hamburg
1	Vorschulbereich	z	3 487	2 240 a)	-	509	-	25	441
2		w	1 362	781	-	254	-	6	211
3	Vorklassen	z	1 024	-	-	501	-	-	431
4		w	494	-	-	251	-	-	206
5	Vorklassen an Sonderschulen	z	48	-	-	8	-	-	-
6		w	17	-	-	3	-	-	-
7	Schulkindergärten	z	112	-	-	-	-	25	-
8		w	45	-	-	-	-	6	-
9	Schulkindergärten an Sonderschulen	z	2 303	2 240	-	-	-	-	10
10		w	806	781	-	-	-	-	5
11	Primarbereich	z	61 888	12 230	11 504	4 920	849	1 845	5 564
12		w	30 824	6 133	5 659	2 536	438	896	2 753
13	Grundschulen	z	37 501	5 456	9 318	4 113	421	1 554	4 205
14		w	18 495	2 718	4 554	2 087	218	761	2 074
15	Integrierte Gesamtschulen	z	1 178	-	-	-	64	-	348
16		w	565	-	-	-	38	-	173
17	Freie Waldorfschulen	z	23 209	6 774	2 186	807	364	291	1 011
18		w	11 764	3 415	1 105	449	182	135	506
19	Sekundarbereich I	z	325 910	41 483	74 463	8 197	1 921	3 197	6 587
20		w	197 289	24 803	51 263	4 090	968	1 584	3 208
21	Schulartunabhängige Orientierungsstufe	z	9 258	-	-	1 945	230	964	-
22		w	4 533	-	-	956	129	475	-
23	Hauptschulen	z	19 620	2 913	6 461	246	-	165	1 456
24		w	8 876	1 248	3 034	101	-	74	638
25	Schularten mit mehreren Bildungsgängen ..	z	1 747	-	-	-	-	-	-
26		w	749	-	-	-	-	-	-
27	Realschulen	z	88 795	9 051	39 445	1 451	31	495	1 356
28		w	61 003	6 741	28 889	702	14	227	601
29	Gymnasien	z	162 744	18 191	25 345	2 741	1 031	759	2 080
30		w	99 831	10 920	17 646	1 449	548	410	1 103
31	Integrierte Gesamtschulen	z	8 076	-	-	607	75	391	269
32		w	3 868	-	-	244	28	185	123
33	Freie Waldorfschulen	z	32 734	9 417	3 178	1 175	534	423	1 426
34		w	17 021	4 943	1 682	620	248	213	743
35	Abendhauptschulen	z	-	-	-	-	-	-	-
36		w	-	-	-	-	-	-	-
37	Abendrealschulen	z	2 936	1 911	34	32	-	-	-
38		w	1 408	951	12	18	-	-	-
39	Sekundarbereich II	z	84 137	12 839	10 127	1 852	653	484	1 572
40		w	49 961	7 485	6 717	1 017	367	253	855
41	Gymnasien	z	66 771	7 333	8 721	1 468	562	342	967
42		w	40 533	4 382	5 972	804	322	171	544
43	Integrierte Gesamtschulen	z	1 053	-	-	-	18	-	-
44		w	573	-	-	-	8	-	-
45	Freie Waldorfschulen	z	11 325	3 436	1 040	384	73	152	605
46		w	6 123	1 883	566	213	37	82	311
47	Abendgymnasien	z	2 496	1 717	296	-	-	-	-
48		w	1 448	1 014	153	-	-	-	-
49	Kollegs	z	2 492	353	70	-	-	-	-
50		w	1 284	206	26	-	-	-	-
51	Sonderschulen	z	55 780	10 446	23 392	562	798	184	389
52		w	19 224	3 139	8 699	222	299	63	139
53	Insgesamt ... i		531 202	79 238	119 486	16 040	4 221	8 728	14 583
54		w	298 660	42 341	72 338	8 119	2 072	2 888	7 186

a) Grundschulförderklassen und Sonderschulkindergärten.

b) Sekundarschulen und Erweiterte Realschulen.

c) Mittelschulen.

d) Regelschulen.

Schulen 1998/99

bereichen, Schularten und Ländern

Hessen	Mecklenburg - Vorpommern	Nieder- sachsen	Nordrhein - Westfalen	Rheinland - Pfalz	Saarland	Sachsen	Sachsen - Anhalt	Schleswig - Holstein	Thüringen	Lfd. Nr.
117	-	14	-	-	38	-	-	72	31	1
45	-	4	-	-	16	-	-	34	11	2
92	-	-	-	-	-	-	-	-	-	3
37	-	-	-	-	-	-	-	-	-	4
-	-	9	-	-	-	-	-	-	31	5
-	-	3	-	-	-	-	-	-	11	6
15	-	-	-	-	-	-	-	72	-	7
5	-	-	-	-	-	-	-	34	-	8
10	-	5	-	-	38	-	-	-	-	9
3	-	1	-	-	16	-	-	-	-	10
2 989	872	2 703	8 294	2 738	753	1 394	514	4 047	672	11
1 508	400	1 313	4 110	1 441	382	675	252	2 020	328	12
1 433	671	237	3 324	2 019	357	1 061	380	2 515	437	13
698	309	90	1 576	1 058	172	510	187	1 260	223	14
285	-	481	-	-	-	-	-	-	-	15
130	-	224	-	-	-	-	-	-	-	16
1 271	201	1 985	4 970	719	396	333	134	1 532	235	17
680	91	999	2 534	383	190	165	65	760	105	18
20 866	1 178	29 812	97 865	19 160	5 835	3 836	3 176	5 586	2 748	19
12 764	530	15 540	58 438	12 852	3 143	1 970	1 773	2 824	1 539	20
368	-	5 714	-	-	-	-	17	-	-	21
215	-	2 746	-	-	-	-	12	-	-	22
57	29	3 640	1 234	1 739	322	-	-	1 358	-	23
26	2	1 555	591	793	141	-	-	673	-	24
-	52	-	-	-	380 b)	889 c)	-	-	426 d)	25
-	20	-	-	-	138	395	-	-	196	26
3 555	99	4 188	21 708	4 972	1 360	-	-	1 084	-	27
2 313	46	2 025	14 402	3 775	750	-	-	518	-	28
14 618	771	12 848	61 611	11 439	3 269	2 406	2 918	742	1 975	29
9 084	362	7 432	36 741	7 761	1 875	1 304	1 649	352	1 195	30
476	34	610	5 430	-	-	-	-	184	-	31
201	11	303	2 677	-	-	-	-	96	-	32
1 792	193	2 812	6 942	1 010	504	522	241	2 218	347	33
925	89	1 479	3 805	523	239	266	112	1 185	148	34
-	-	-	-	-	-	-	-	-	-	35
-	-	-	-	-	-	-	-	-	-	36
-	-	-	940	-	-	19	-	-	-	37
-	-	-	422	-	-	5	-	-	-	38
7 527	335	6 893	31 716	5 349	1 402	782	755	1 402	439	39
4 473	163	3 949	18 483	3 482	825	447	412	747	286	40
6 418	335	5 822	26 391	4 856	1 230	608	676	642	400	41
3 886	163	3 367	15 642	3 210	740	368	368	329	265	42
151	-	32	852	-	-	-	-	-	-	43
63	-	16	486	-	-	-	-	-	-	44
640	-	1 039	2 484	287	172	174	60	760	39	45
378	-	566	1 382	148	85	79	34	418	21	46
113	-	-	322	48	-	-	-	-	-	47
54	-	-	191	36	-	-	-	-	-	48
205	-	-	1 057	158	-	-	19	-	-	49
92	-	-	882	88	-	-	10	-	-	50
2 656 e)	576	2 850	8 837 e	1 995	333	830	243	552	1 957	51
893	222	726	2 738	645	120	338	66	219	704	52
34 155	2 961	42 272	146 942	29 242	8 361	6 842	4 688	11 659	5 847	53
19 683	1 315	21 532	83 781	18 420	4 466	3 430	2 503	6 844	2 868	54

e) Einschl. Sonderschulzweige der Gesamtschulen

f) Einschl. Sonderschulzweige der Freien Waldorfschulen.

Allgemeinbildende

4 Schüler nach Bildungsbereichen

4.1 Nach

4.1.1 Ins

Lfd. Nr.	Bildungsbereich ----- Klassen- / Jahrgangsstufe	Deutschland	Baden - Württemberg	Bayern	Berlin	Brandenburg	Bremen	Hamburg
1	Vorschulbereich	69 285	8 303	-	10 733	-	989	6 092
2	Primarbereich	3 648 191	493 511	542 643	131 397	108 321	26 457	61 877
3	1. Klassenstufe	860 691	121 859	135 656	28 465	17 539	6 523	15 910
4	2. Klassenstufe	929 969	127 113	139 043	32 396	25 711	6 773	15 554
5	3. Klassenstufe	931 015	122 195	134 850	35 150	31 730	6 564	15 359
6	4. Klassenstufe	920 945	119 198	133 094	35 386	33 341	6 597	15 054
7	Kombinierte Klassenstufe (1.-4.)	827	-	-	-	-	-	-
8	Ohne Angabe	4 744	3 146	-	-	-	-	-
9	Sekundarbereich I	5 219 003	641 442	726 113	214 623	215 411	36 627	82 181
10	5. Klassenstufe	928 485	118 958	137 634	35 983	35 253	6 148	14 915
11	6. Klassenstufe	908 110	114 315	128 570	35 118	35 394	5 957	14 296
12	7. Klassenstufe	903 829	111 893	129 374	36 331	36 604	6 022	13 949
13	8. Klassenstufe	890 063	110 571	127 123	36 266	36 471	5 910	13 712
14	9. Klassenstufe	870 831	107 035	126 395	35 104	36 463	5 986	13 693
15	10. Klassenstufe	693 886	72 814	75 673	33 437	34 896	5 691	11 353
16	Kombinierte Klassenstufe (5.-10.)	512	-	-	512	-	-	-
17	Abendhauptschulen	1 171	-	-	659	-	314	59
18	Abendrealschulen	14 684	1 911	384	786	330	472	204
19	Ohne Angabe	7 432	3 945	960	427	-	127	-
20	Sekundarbereich II	761 163	82 773	85 377	43 788	36 310	8 071	18 057
21	11. Jahrgangsstufe	277 087	28 328	29 573	14 972	12 610	2 637	6 419
22	12. Jahrgangsstufe	259 152	27 469	28 242	13 671	11 440	2 540	5 662
23	13. Jahrgangsstufe	194 540	24 825	25 673	12 489	11 102	2 219	5 158
24	Abendgymnasien	16 151	1 717	707	581	802	655	533
25	Kollegs	14 099	434	1 182	2 075	356	-	171
26	Ohne Angabe	134	-	-	-	-	20	114
27	Sonderschulen	410 422	50 600	61 847	13 619	16 821	2 671	7 589
28	1. Klassenstufe	25 387	1 661	9 957	782	423	82	531
29	2. Klassenstufe	25 818	1 817	6 097	1 039	924	114	609
30	3. Klassenstufe	34 544	8 374 a)	4 534	1 087	1 133	149	540
31	4. Klassenstufe	33 520	1 671	5 483	1 316	1 331	193	742
32	5. Klassenstufe	33 480	1 149	5 207	1 228	1 444	204	707
33	6. Klassenstufe	48 141	12 573 a)	5 389	1 363	1 552	304	749
34	7. Klassenstufe	37 364	901	5 369	1 361	1 765	309	782
35	8. Klassenstufe	36 930	983	5 245	1 335	1 909	279	927
36	9. Klassenstufe	46 518	13 140 a)	4 846	1 440	1 777	278	805
37	10. Klassenstufe	16 514	1 048	992	549	1 618	220	201
38	11. Jahrgangsstufe	229	121	45	17	28	-	-
39	12. Jahrgangsstufe	109	60	2	19	13	-	-
40	13. Jahrgangsstufe	109	64	-	8	22	-	-
41	Ohne Angabe	71 759	7 637	8 681	2 075	2 882	539	976
42	dar.: Schulen für Geistigbehinderte	62 060	7 637	8 681	2 075	2 882	314	976
43	Insgesamt	10 108 064	1 276 628	1 415 980	414 160	376 863	74 815	175 776

1) Sonderschulen: einschl. Sonderschulzweige der Gesamtschulen.

2) Sonderschulen: einschl. Sonderschulzweige der Freien Waldorfschulen.

Statistisches Bundesamt, Arbeitsunterlage zur Fachserie 11, Reihe 1

Schulen 1998/99

und Klassen-, Jahrgangsstufen

 Ländern
gesamt

Hessen 1)	Mecklenburg - Vorpommern	Nieder- sachsen	Nordrhein - Westfalen 2)	Rheinland - Pfalz	Saarland	Sachsen	Sachsen - Anhalt	Schleswig - Holstein	Thüringen	Lfd. Nr.
7 121	658	14 118	14 606	1 431	509	1 436	1 056	1 810	423	1
262 034	78 948	367 742	832 550	188 597	46 813	173 716	108 056	128 212	97 317	2
65 219	12 498	93 447	208 805	46 955	11 611	28 887	18 397	32 271	16 649	3
67 230	18 906	95 852	215 970	48 620	12 100	41 502	26 270	33 714	23 215	4
65 330	22 728	89 475	206 372	47 098	11 466	51 234	31 329	32 002	28 133	5
64 255	23 927	88 709	201 010	45 924	11 375	51 470	32 060	30 225	29 320	6
-	566	-	-	-	261	-	-	-	-	7
-	323	259	393	-	-	623	-	-	-	8
346 374	155 286	476 776	1 143 445	242 182	62 000	329 038	202 571	158 228	186 706	9
62 621	25 042	87 083	199 718	45 066	11 277	54 398	33 564	29 411	31 414	10
61 179	26 551	81 887	198 448	45 157	11 511	55 787	33 476	28 363	32 101	11
60 354	27 616	81 232	191 989	43 802	11 280	56 144	37 431	27 918	31 890	12
58 768	26 856	82 035	188 196	41 808	10 602	56 696	34 948	27 167	32 934	13
57 705	26 621	78 161	184 948	40 425	10 273	56 252	33 573	26 305	31 892	14
44 566	22 550	65 610	171 827	25 924	6 829	48 357	29 465	18 419	26 475	15
-	-	-	-	-	-	-	-	-	-	16
139	-	-	-	-	-	-	-	-	-	17
1 042	-	-	8 176	-	228	411	95	645	-	18
-	50	768	143	-	-	993	19	-	-	19
59 631	14 486	65 614	201 810	34 289	8 948	36 959	21 406	21 449	22 195	20
20 803	7 381	23 139	68 866	11 894	3 123	18 116	10 623	7 511	11 092	21
18 474	6 718	21 002	63 995	11 474	2 998	17 510	10 030	7 249	10 678	22
17 096	13	20 131	56 401	10 416	2 629	21	5	6 242	120	23
2 368	374	699	6 053	85	131	715	284	447	-	24
890	-	643	6 495	420	67	597	464	-	305	25
-	-	-	-	-	-	-	-	-	-	26
21 593	14 690	34 385	89 018	15 228	3 330	27 150	20 823	12 130	18 948	27
983	608	1 768	4 342	613	49	1 060	720	745	1 063	28
1 226	958	2 308	4 970	865	56	1 680	1 220	960	975	29
1 441	1 340	2 474	5 874	1 129	58	2 233	1 742	838	1 598	30
1 759	1 550	3 154	7 139	1 400	106	2 558	2 015	1 153	1 950	31
2 005	1 478	3 504	7 125	1 424	101	2 615	2 055	1 159	2 075	32
2 248	1 637	4 098	7 819	1 543	101	2 926	2 350	1 231	2 258	33
2 296	1 548	4 065	8 322	1 666	202	3 125	2 443	1 208	2 002	34
2 390	1 538	4 103	8 181	1 640	179	3 197	2 277	1 152	1 595	35
2 377	1 391	3 623	7 844	1 619	192	2 586	1 975	1 177	1 448	36
1 418	198	1 039	7 720	393	5	326	407	88	291	37
-	-	-	12	-	-	6	-	-	-	38
-	-	-	15	-	-	-	-	-	-	39
-	-	-	15	-	-	-	-	-	-	40
3 450	2 444	4 249	19 640	2 936	2 281	4 838	3 619	2 419	3 693	41
3 450	2 444	4 249	13 385	2 936	-	4 746	3 619	2 419	2 847	42
696 763	264 068	958 635	2 281 429	481 727	121 600	568 299	353 912	321 829	325 589	43

a) Höhere Schülerzahlen durch Zusammenfassung von Klassenstufen bei Förderschulen.

Statistisches Bundesamt, Arbeitsunterlage zur Fachserie 11, Reihe 1

Allgemeinbildende

4 Schüler nach Bildungsbereichen

4.1. Nach

4.1.2. Weib

Lfd. Nr.	Bildungsbereich ----- Klassen- / Jahrgangsstufe	Deutschland	Baden - Württemberg	Bayern	Berlin	Brandenburg	Bremen	Hamburg
1	Vorschulbereich	28 501	2 784	-	5 103	-	387	2 878
2	Primarbereich	1 786 360	242 129	267 473	64 131	52 980	12 934	30 283
3	1. Klassenstufe	421 242	59 887	67 179	13 694	8 559	3 144	7 848
4	2. Klassenstufe	454 860	62 379	68 504	15 887	12 549	3 271	7 551
5	3. Klassenstufe	456 174	59 957	66 451	17 153	15 544	3 254	7 529
6	4. Klassenstufe	451 522	58 448	65 339	17 397	16 328	3 265	7 355
7	Kombinierte Klassenstufe (1.-4.)	382	-	-	-	-	-	-
8	Ohne Angabe	2 180	1 458	-	-	-	-	-
9	Sekundarbereich I	2 587 066	317 535	361 648	105 918	106 665	18 324	40 378
10	5. Klassenstufe	455 344	58 452	67 190	17 596	17 314	3 058	7 338
11	6. Klassenstufe	444 232	55 917	62 857	17 407	17 627	2 999	6 947
12	7. Klassenstufe	442 844	54 880	63 700	17 837	17 826	2 901	6 746
13	8. Klassenstufe	438 646	54 208	62 870	17 962	17 994	2 933	6 736
14	9. Klassenstufe	432 242	52 887	62 704	17 354	17 983	2 987	6 773
15	10. Klassenstufe	362 332	38 455	41 594	16 684	17 762	2 961	5 724
16	Kombinierte Klassenstufe (5.-10.)	193	-	-	193	-	-	-
17	Abendhauptschulen	578	-	-	322	-	171	24
18	Abendrealschulen	7 289	951	201	457	159	260	90
19	Ohne Angabe	3 366	1 785	532	106	-	54	-
20	Sekundarbereich II	418 994	44 796	45 507	24 100	21 791	4 330	9 785
21	11. Jahrgangsstufe	154 182	15 694	15 742	8 340	7 652	1 438	3 580
22	12. Jahrgangsstufe	143 719	14 740	15 116	7 464	6 997	1 387	3 002
23	13. Jahrgangsstufe	105 269	13 100	13 648	6 869	6 621	1 147	2 793
24	Abendgymnasien	8 693	1 014	414	313	366	346	270
25	Kollegs	7 064	248	587	1 114	155	-	105
26	Ohne Angabe	67	-	-	-	-	12	55
27	Sonderschulen	149 287	18 608	22 945	5 160	5 917	1 056	2 680
28	1. Klassenstufe	8 404	515	3 336	251	130	25	162
29	2. Klassenstufe	8 800	537	2 165	374	296	38	195
30	3. Klassenstufe	12 131	3 025 a)	1 607	383	367	59	190
31	4. Klassenstufe	11 756	464	2 036	485	440	80	253
32	5. Klassenstufe	11 925	341	1 943	455	490	78	237
33	6. Klassenstufe	17 687	4 815 a)	2 015	512	535	134	261
34	7. Klassenstufe	13 330	275	2 000	534	624	126	294
35	8. Klassenstufe	13 016	328	2 000	538	667	98	345
36	9. Klassenstufe	17 028	4 888 a)	1 771	540	629	109	282
37	10. Klassenstufe	6 585	437	447	216	563	100	92
38	11. Jahrgangsstufe	116	58	22	11	14	-	-
39	12. Jahrgangsstufe	46	26	-	10	2	-	-
40	13. Jahrgangsstufe	48	28	-	4	11	-	-
41	Ohne Angabe	28 415	2 871	3 603	847	1 149	209	369
42	Freie Schulen für Geistigbehinderte	24 872	2 871	3 603	847	1 149	134	369
43	Zusammen	4 970 208	625 852	697 573	204 412	187 353	37 031	86 004

1 Sonderschulen: einschl. Sonderschulzweige der Gesamtschulen.

2) Sonderschulen: einschl. Sonderschulzweige der Freien Waldorfschulen.

Statistisches Bundesamt, Arbeitsunterlage zur Fachserie 11, Reihe 1

Schulen 1998/99

und Klassen-, Jahrgangsstufen

Ländern

lich

Hessen 1)	Mecklenburg - Vorpommern	Nieder- sachsen	Nordrhein - Westfalen 2)	Rheinland - Pfalz	Saarland	Sachsen	Sachsen - Anhalt	Schleswig - Holstein	Thüringen	Lfd. Nr.
2 961	248	6 149	5 564	491	186	551	386	631	182	1
128 289	38 287	179 744	407 513	92 251	22 803	84 547	52 573	62 574	47 849	2
32 154	6 091	45 727	101 947	22 908	5 603	13 931	8 907	15 643	8 020	3
32 716	9 104	46 934	105 630	23 976	5 857	20 083	12 581	16 548	11 290	4
32 037	11 099	43 646	101 075	22 958	5 626	24 952	15 323	15 564	14 006	5
31 382	11 602	43 313	98 675	22 409	5 597	25 298	15 762	14 819	14 533	6
-	262	-	-	-	120	-	-	-	-	7
-	129	124	186	-	-	283	-	-	-	8
170 896	77 717	236 358	563 042	120 491	30 482	164 135	101 137	78 706	93 634	9
30 664	12 318	42 756	98 051	22 204	5 437	26 573	16 641	14 281	15 471	10
29 677	13 005	39 948	96 688	22 225	5 602	27 196	16 493	14 067	15 577	11
29 424	13 520	40 182	93 927	21 291	5 501	27 530	18 100	13 678	15 801	12
28 996	13 352	40 137	92 350	20 448	5 201	28 329	17 330	13 358	16 442	13
28 496	13 431	39 034	91 198	20 367	5 033	28 067	16 913	13 054	15 961	14
23 107	12 073	33 976	86 756	13 956	3 600	25 789	15 613	9 900	14 382	15
-	-	-	-	-	-	-	-	-	-	16
61	-	-	-	-	-	-	-	-	-	17
471	-	-	3 995	-	108	191	38	368	-	18
-	18	325	77	-	-	460	9	-	-	19
32 698	8 699	36 509	108 053	18 855	4 746	21 724	12 597	11 628	13 176	20
11 508	4 444	13 072	37 228	6 496	1 661	10 527	6 214	4 030	6 576	21
10 239	4 061	11 581	34 239	6 384	1 578	10 531	5 991	4 033	6 376	22
9 209	7	11 134	30 198	5 719	1 408	9	5	3 333	69	23
1 289	187	391	3 241	60	70	354	146	232	-	24
453	-	331	3 147	196	29	303	241	-	155	25
-	-	-	-	-	-	-	-	-	-	26
7 935	5 360	12 445	31 804	5 739	1 171	9 772	7 593	4 355	6 747	27
314	227	571	1 383	215	14	360	270	247	384	28
440	314	803	1 625	317	19	571	441	327	338	29
523	491	821	1 934	417	18	793	663	263	577	30
647	566	1 139	2 415	543	26	876	699	426	661	31
684	520	1 263	2 516	528	33	922	756	427	732	32
866	592	1 489	2 682	599	27	1 029	839	477	815	33
844	575	1 451	2 906	606	58	1 071	857	442	667	34
809	558	1 498	2 720	568	55	1 098	799	392	543	35
883	523	1 291	2 899	539	78	921	740	426	509	36
580	80	416	3 003	165	4	126	197	33	126	37
-	-	-	7	-	-	4	-	-	-	38
-	-	-	8	-	-	-	-	-	-	39
-	-	-	5	-	-	-	-	-	-	40
1 345	914	1 703	7 701	1 242	839	2 001	1 332	895	1 395	41
1 345	914	1 703	5 388	1 242	-	1 965	1 332	895	1 117	42
342 779	130 311	471 205	1 115 976	237 827	59 388	280 729	174 286	157 894	161 588	43

a) Höhere Schülerzahlen durch Zusammenfassung von Klassenstufen bei Förderschulen.

Statistisches Bundesamt, Arbeitsunterlage zur Fachserie 11, Reihe 1

Allgemeinbildende

4 Schüler nach Bildungsbereichen

4.2 Nach

4.2.1 Ins

Lfd. Nr.	Bildungsbereich ----- Klassen- / Jahrgangsstufe	Insgesamt	Vorklassen	Schul- kindergärten	Grundschulen	Schulartunabhängige Orientierungs- stufe	Hauptschulen	Schularten mit mehreren Bildungs- gängen
1	Vorschulbereich	69 285	29 368	39 917	X	X	X	X
2	Primarbereich	3 648 191	X	X	3 602 000	X	X	X
3	1. Klassenstufe	860 691	X	X	850 573	X	X	X
4	2. Klassenstufe	929 969	X	X	918 748	X	X	X
5	3. Klassenstufe	931 015	X	X	918 753	X	X	X
6	4. Klassenstufe	920 945	X	X	908 355	X	X	X
7	Kombinierte Klassenstufe (1.-4.)	827	X	X	827	X	X	X
8	Ohne Angabe	4 744	X	X	4 744	X	X	X
9	Sekundarbereich I	5 219 003	X	X	X	409 780	1 097 978	385 844
10	5. Klassenstufe	928 485	X	X	X	207 815	191 188	69 197
11	6. Klassenstufe	908 110	X	X	X	201 756	192 219	70 050
12	7. Klassenstufe	903 829	X	X	X	X	206 133	65 425
13	8. Klassenstufe	890 063	X	X	X	X	212 718	66 567
14	9. Klassenstufe	870 831	X	X	X	X	212 559	66 051
15	10. Klassenstufe	693 886	X	X	X	X	77 579	47 545
16	Kombinierte Klassenstufe (5.-10.)	512	X	X	X	X	512	-
17	Ohne Angabe	23 287	X	X	X	209	5 070	1 009
18	Sekundarbereich II	761 163	X	X	X	X	X	X
19	11. Jahrgangsstufe	277 087	X	X	X	X	X	X
20	12. Jahrgangsstufe	259 152	X	X	X	X	X	X
21	13. Jahrgangsstufe	194 540	X	X	X	X	X	X
22	Ohne Angabe	30 384	X	X	X	X	X	X
23	Ohne Bereichsangabe	410 422	X	X	X	X	X	X
24	1. Klassenstufe	25 387	X	X	X	X	X	X
25	2. Klassenstufe	25 818	X	X	X	X	X	X
26	3. Klassenstufe	34 544	X	X	X	X	X	X
27	4. Klassenstufe	33 520	X	X	X	X	X	X
28	5. Klassenstufe	33 480	X	X	X	X	X	X
29	6. Klassenstufe	48 141	X	X	X	X	X	X
30	7. Klassenstufe	37 364	X	X	X	X	X	X
31	8. Klassenstufe	36 930	X	X	X	X	X	X
32	9. Klassenstufe	46 518	X	X	X	X	X	X
33	10. Klassenstufe	16 514	X	X	X	X	X	X
34	11. Jahrgangsstufe	229	X	X	X	X	X	X
35	12. Jahrgangsstufe	109	X	X	X	X	X	X
36	13. Jahrgangsstufe	109	X	X	X	X	X	X
37	Ohne Angabe	71 759	X	X	X	X	X	X
38	dar.: Schulen für Geistigbehinderte	62 060	X	X	X	X	X	X
39	Insgesamt	10 108 064	29 368	39 917	3 602 000	409 780	1 097 978	385 844

a) Höhere Schülerzahlen durch Zusammenfassung von Klassenstufen bei Förderschulen.

Statistisches Bundesamt, Arbeitsunterlage zur Fachserie 11, Reihe 1

Schulen 1998/99

und Klassen-, Jahrgangsstufen

Schularten
 gesamt

Realschulen	Gymnasien	Integrierte Gesamt- schulen	Freie Waldorf- schulen	Sonderschulen	Abend- haupt- schulen	Abend- real- schulen	Abend- gymnasien	Kollegs	Lfd. Nr.
X	X	X	X	X	X	X	X	X	1
X	X	22 982	23 209	X	X	X	X	X	2
X	X	4 551	5 567	X	X	X	X	X	3
X	X	5 512	5 709	X	X	X	X	X	4
X	X	6 348	5 914	X	X	X	X	X	5
X	X	6 571	6 019	X	X	X	X	X	6
X	X	-	-	X	X	X	X	X	7
X	X	-	-	X	X	X	X	X	8
1 247 635	1 562 284	466 893	32 734	X	1 171	14 684	X	X	9
141 592	249 363	63 357	5 973	X	X	X	X	X	10
136 287	239 515	62 551	5 732	X	X	X	X	X	11
247 152	290 809	88 669	5 641	X	X	X	X	X	12
246 067	271 813	87 378	5 520	X	X	X	X	X	13
242 822	256 584	87 747	5 068	X	X	X	X	X	14
232 858	254 065	77 039	4 800	X	X	X	X	X	15
-	-	-	-	X	X	X	X	X	16
857	135	152	-	X	1 171	14 684	X	X	17
X	661 114	58 474	11 325	X	X	X	16 151	14 099	18
X	250 409	22 107	4 571	X	X	X	X	X	19
X	235 243	19 814	4 095	X	X	X	X	X	20
X	175 442	16 439	2 659	X	X	X	X	X	21
X	20	114	-	X	X	X	16 151	14 099	22
X	X	X	X	410 422	X	X	X	X	23
X	X	X	X	25 387	X	X	X	X	24
X	X	X	X	25 818	X	X	X	X	25
X	X	X	X	34 544 a)	X	X	X	X	26
X	X	X	X	33 520	X	X	X	X	27
X	X	X	X	33 480	X	X	X	X	28
X	X	X	X	48 141 a)	X	X	X	X	29
X	X	X	X	37 364	X	X	X	X	30
X	X	X	X	36 930	X	X	X	X	31
X	X	X	X	46 518 a)	X	X	X	X	32
X	X	X	X	16 514	X	X	X	X	33
X	X	X	X	229	X	X	X	X	34
X	X	X	X	109	X	X	X	X	35
X	X	X	X	109	X	X	X	X	36
X	X	X	X	71 759	X	X	X	X	37
X	X	X	X	62 060	X	X	X	X	38
1 247 635	2 223 398	548 349	67 268	410 422	1 171	14 684	16 151	14 099	39

Allgemeinbildende

4 Schüler nach Bildungsbereichen

4.2 Nach

4.2.2 Weib

Lfd. Nr.	Bildungsbereich Klassen- / Jahrgangsstufe	Insgesamt	Vorklassen	Schul- kindergärten	Grundschulen	Schulartunabhängige Orientierungs- stufe	Hauptschulen	Schularten mit mehreren Bildungs- gängen
1	Vorschulbereich	28 501	13 932	14 569	X	X	X	X
2	Primarbereich	1 786 360	X	X	1 763 455	X	X	X
3	1. Klassenstufe	421 242	X	X	416 228	X	X	X
4	2. Klassenstufe	454 860	X	X	449 340	X	X	X
5	3. Klassenstufe	456 174	X	X	450 099	X	X	X
6	4. Klassenstufe	451 522	X	X	445 228	X	X	X
7	Kombinierte Klassenstufe (1.-4.)	382	X	X	382	X	X	X
8	Ohne Angabe	2 180	X	X	2 180	X	X	X
9	Sekundarbereich I	2 587 066	X	X	X	200 473	482 434	179 576
10	5. Klassenstufe	455 344	X	X	X	101 672	86 456	31 649
11	6. Klassenstufe	444 232	X	X	X	98 700	86 031	31 994
12	7. Klassenstufe	442 844	X	X	X	X	87 257	29 897
13	8. Klassenstufe	438 646	X	X	X	X	90 988	31 005
14	9. Klassenstufe	432 242	X	X	X	X	93 142	30 613
15	10. Klassenstufe	362 332	X	X	X	X	36 187	23 951
16	Kombinierte Klassenstufe (5.-10.)	193	X	X	X	X	193	-
17	Ohne Angabe	11 233	X	X	X	101	2 180	467
18	Sekundarbereich II	418 994	X	X	X	X	X	X
19	11. Jahrgangsstufe	154 182	X	X	X	X	X	X
20	12. Jahrgangsstufe	143 719	X	X	X	X	X	X
21	13. Jahrgangsstufe	105 269	X	X	X	X	X	X
22	Ohne Angabe	15 824	X	X	X	X	X	X
23	Ohne Bereichsangabe	149 287	X	X	X	X	X	X
24	1. Klassenstufe	8 404	X	X	X	X	X	X
25	2. Klassenstufe	8 800	X	X	X	X	X	X
26	3. Klassenstufe	12 131	X	X	X	X	X	X
27	4. Klassenstufe	11 756	X	X	X	X	X	X
28	5. Klassenstufe	11 925	X	X	X	X	X	X
29	6. Klassenstufe	17 687	X	X	X	X	X	X
30	7. Klassenstufe	13 330	X	X	X	X	X	X
31	8. Klassenstufe	13 016	X	X	X	X	X	X
32	9. Klassenstufe	17 028	X	X	X	X	X	X
33	10. Klassenstufe	6 585	X	X	X	X	X	X
34	11. Jahrgangsstufe	116	X	X	X	X	X	X
35	12. Jahrgangsstufe	46	X	X	X	X	X	X
36	13. Jahrgangsstufe	48	X	X	X	X	X	X
37	Ohne Angabe	28 415	X	X	X	X	X	X
38	dar.: Schulen für Geistigbehinderte	24 872	X	X	X	X	X	X
39	Zusammen	4 970 208	13 932	14 569	1 763 455	200 473	482 434	179 576

a) Höhere Schülerzahlen durch Zusammenfassung von Klassenstufen bei Förderschulen.

Schulen 1998/99

und Klassen-, Jahrgangsstufen

Schularten

lich

Realschulen	Gymnasien	Integrierte Gesamt- schulen	Freie Waldorf- schulen	Sonderschulen	Abend- haupt- schulen	Abend- real- schulen	Abend- gymnasien	Kollegs	Lfd. Nr.
X	X	X	X	X	X	X	X	X	1
X	X	11 141	11 764	X	X	X	X	X	2
X	X	2 254	2 760	X	X	X	X	X	3
X	X	2 638	2 882	X	X	X	X	X	4
X	X	3 068	3 007	X	X	X	X	X	5
X	X	3 181	3 115	X	X	X	X	X	6
X	X	-	-	X	X	X	X	X	7
X	X	-	-	X	X	X	X	X	8
635 636	842 842	221 217	17 021	X	578	7 289	X	X	9
70 817	131 299	30 410	3 041	X	X	X	X	X	10
68 354	126 208	29 968	2 977	X	X	X	X	X	11
125 081	156 178	41 521	2 910	X	X	X	X	X	12
124 820	147 852	41 110	2 871	X	X	X	X	X	13
124 328	140 175	41 274	2 710	X	X	X	X	X	14
121 727	141 094	36 861	2 512	X	X	X	X	X	15
-	-	-	-	X	X	X	X	X	16
509	36	73	-	X	578	7 289	X	X	17
X	365 877	31 237	6 123	X	X	X	8 693	7 064	18
X	139 813	11 854	2 515	X	X	X	X	X	19
X	131 010	10 551	2 158	X	X	X	X	X	20
X	95 042	8 777	1 450	X	X	X	X	X	21
X	12	55	-	X	X	X	8 693	7 064	22
X	X	X	X	149 287	X	X	X	X	23
X	X	X	X	8 404	X	X	X	X	24
X	X	X	X	8 800	X	X	X	X	25
X	X	X	X	12 131 a)	X	X	X	X	26
X	X	X	X	11 756	X	X	X	X	27
X	X	X	X	11 925	X	X	X	X	28
X	X	X	X	17 687 a)	X	X	X	X	29
X	X	X	X	13 330	X	X	X	X	30
X	X	X	X	13 016	X	X	X	X	31
X	X	X	X	17 028 a)	X	X	X	X	32
X	X	X	X	6 585	X	X	X	X	33
X	X	X	X	116	X	X	X	X	34
X	X	X	X	46	X	X	X	X	35
X	X	X	X	48	X	X	X	X	36
X	X	X	X	28 415	X	X	X	X	37
X	X	X	X	24 872	X	X	X	X	38
635 636	1 208 719	263 595	34 908	149 287	578	7 289	8 693	7 064	39

Lfd. Nr.	Bildungsbereich Geburtsjahr (Alter)	Deutschland	Baden - Württemberg	Bayern	Berlin	Brandenburg	Bremen	Hamburg
1	Vorschulbereich	69 285	8 303	-	10 733	-	989	6 092
2	1994 und später (4 Jahre und jünger)	2 193	1 512	-	43	-	-	11
3	1993 (5 Jahre)	16 142	1 366	-	4 661	-	66	2 872
4	1992 (6 Jahre)	41 381	4 704	-	5 539	-	811	3 131
5	1991 und früher (7 Jahre und älter)	9 569	721	-	490	-	112	78
6	Primarbereich	3 648 191	493 511	542 643	131 397	108 321	26 457	61 877
7	1992 und später (6 Jahre und jünger)	400 427	59 950	67 681	12 003	6 843	3 157	7 538
8	1991 (7 Jahre)	823 227	117 077	131 258	26 821	18 499	6 021	14 604
9	1990 (8 Jahre)	914 047	121 584	135 801	33 943	29 549	6 247	15 165
10	1989 (9 Jahre)	893 988	116 480	130 119	34 253	31 989	6 224	14 317
11	1988 (10 Jahre)	544 946	71 772	71 818	21 163	19 746	4 038	9 110
12	1987 (11 Jahre)	65 334	6 648	5 515	2 867	1 569	720	1 064
13	1986 und früher (12 Jahre und älter)	6 222	-	451	347	126	50	79
14	Sekundarbereich I	5 219 003	641 442	726 113	214 623	215 411	36 627	82 181
15	1988 und später (10 Jahre und jünger)	368 312	46 231	60 363	14 240	14 433	2 183	5 737
16	1987 (11 Jahre)	829 596	107 338	120 559	32 419	33 781	5 231	13 076
17	1986 (12 Jahre)	872 773	112 651	125 315	34 034	34 496	5 854	13 554
18	1985 (13 Jahre)	849 405	107 676	118 924	34 240	35 452	5 726	13 386
19	1984 (14 Jahre)	845 117	106 712	119 348	33 515	34 868	5 386	12 928
20	1983 (15 Jahre)	804 038	95 728	102 997	34 119	35 254	5 762	12 586
21	1982 (16 Jahre)	508 490	52 817	57 172	23 963	23 589	4 243	8 337
22	1981 (17 Jahre)	110 076	9 618	17 133	5 814	2 927	1 276	2 008
23	1980 und früher (18 Jahre und älter)	15 341	760	3 918	834	281	180	306
24	Ohne Angabe	1 771	-	-	659	-	314	59
25	Abendreal Schulen	14 684	1 911	384	786	330	472	204
26	Sekundarbereich II	761 163	82 773	85 377	43 788	36 310	8 071	18 057
27	1982 und später (16 Jahre und jünger)	103 579	12 452	11 165	5 483	4 665	995	2 138
28	1981 (17 Jahre)	239 868	24 544	25 004	12 341	11 768	2 182	5 072
29	1980 (18 Jahre)	233 768	25 401	27 200	12 923	11 391	2 268	5 443
30	1979 (19 Jahre)	123 778	14 858	15 704	8 001	6 899	1 468	3 406
31	1978 (20 Jahre)	25 183	2 785	3 716	1 945	403	478	993
32	1977 (21 Jahre)	4 046	579	699	338	23	13	238
33	1976 (22 Jahre)	603	2	-	71	3	12	46
34	1975 und früher (23 Jahre und älter)	88	1	-	30	-	-	17
35	Ohne Angabe	16 151	1 717	707	581	802	655	533
36	Kollegs	14 099	434	1 182	2 075	356	-	171
37	Sonderschulen	410 422	50 600	61 847	13 619	16 821	2 671	7 569
38	1992 und später (6 Jahre und jünger)	7 906	977	2 314	136	61	25	128
39	1991 (7 Jahre)	21 564	3 142	5 815	621	405	106	501
40	1990 (8 Jahre)	29 693	3 973	6 614	1 027	971	138	614
41	1989 (9 Jahre)	34 579	4 568	6 405	1 215	1 170	186	671
42	1988 (10 Jahre)	40 444	5 261	6 398	1 470	1 495	213	796
43	1987 (11 Jahre)	43 434	5 449	6 148	1 499	1 772	253	828
44	1986 (12 Jahre)	45 029	5 461	6 254	1 468	1 686	301	892
45	1985 (13 Jahre)	46 416	5 329	6 086	1 585	2 036	354	891
46	1984 (14 Jahre)	47 472	5 570	6 184	1 518	2 124	322	879
47	1983 (15 Jahre)	43 266	4 890	4 941	1 486	2 117	339	751
48	1982 (16 Jahre)	26 473	2 745	2 171	840	1 715	255	377
49	1981 (17 Jahre)	11 732	1 170	1 076	445	646	122	165
50	1980 (18 Jahre)	7 836	2 065	1 420	182	223	47	55
51	1979 (19 Jahre)	2 129	-	16	84	154	9	17
52	1978 (20 Jahre)	1 015	-	2	20	80	1	4
53	1977 und früher (21 Jahre und älter)	1 434	-	3	23	157	-	-
54	Insgesamt ...	10 108 064	1 276 629	1 415 980	414 160	376 883	74 816	176 776

1) Sonderschulen: einschl. Sonderschulzweige der Gesamtschulen.

2) Nach Geburtsjahren geschlüsselt.

Statistisches Bundesamt, Arbeitskreis zur Fachserie 11, Reihe 1

Schulen 1998/99

Geburtsjahre, Alter und Ländern

gesamt

Hessen 1)	Mecklenburg - Vorpommern	Nieder- sachsen 2)	Nordrhein - Westfalen 3)	Rheinland - Pfalz	Saarland	Sachsen	Sachsen - Anhalt	Schleswig - Holstein	Thüringen	Lfd. Nr.
7 121	658	14 118	14 606	1 431	509	1 436	1 056	1 810	423	1
8	14	-	448	-	19	-	-	-	138	2
2 576	29	3 978	445	-	18	9	1	1	120	3
3 197	467	8 893	9 855	1 082	320	1 078	712	1 454	138	4
1 340	148	1 247	3 858	349	152	349	343	355	27	5
262 034	78 948	367 742	832 550	188 597	46 813	173 716	108 056	128 212	97 317	6
34 711	4 358	41 871	95 962	21 999	5 808	10 528	7 294	14 247	6 477	7
61 572	12 933	87 104	196 349	44 591	11 106	30 030	18 480	29 795	16 987	8
64 088	21 333	90 112	203 941	46 415	11 638	46 867	29 632	30 814	26 918	9
60 708	23 160	86 472	196 178	44 575	11 117	49 985	30 970	29 449	27 992	10
35 491	15 158	53 381	121 073	27 286	6 314	32 124	19 104	19 964	17 404	11
4 876	1 798	8 070	17 283	3 269	742	3 721	2 254	3 568	1 370	12
588	208	732	1 764	462	88	461	322	375	169	13
346 374	155 286	476 776	1 143 445	242 182	62 000	329 038	202 571	158 228	186 706	14
24 775	9 335	32 424	78 217	18 105	4 970	20 662	13 938	9 961	12 738	15
54 690	24 227	74 952	175 788	40 132	10 290	51 169	31 596	24 669	29 679	16
58 240	25 221	79 326	186 938	42 605	10 939	53 400	32 799	26 735	30 666	17
56 387	25 811	78 966	177 754	40 079	10 386	54 664	33 488	25 293	31 173	18
56 212	25 486	78 454	176 527	40 406	10 287	54 881	33 233	25 285	31 609	19
53 713	25 298	75 742	175 534	36 276	8 958	54 335	33 439	24 040	30 257	20
34 813	17 035	46 080	124 599	20 255	4 791	35 109	20 945	16 277	18 465	21
5 615	2 692	9 741	34 709	3 948	1 026	4 096	2 804	4 697	1 972	22
748	181	1 091	5 203	376	125	331	234	626	147	23
139	-	-	-	-	-	-	-	-	-	24
1 042	-	-	8 176	-	228	411	95	645	-	25
59 631	14 486	65 614	201 810	34 289	8 948	36 959	21 406	21 449	22 195	26
6 390	2 525	8 941	26 283	4 803	1 341	6 397	3 746	2 480	3 775	27
18 974	6 575	19 255	58 296	10 595	2 750	16 730	9 514	6 136	10 132	28
18 226	4 474	20 175	60 426	10 944	2 788	11 371	6 684	6 908	7 146	29
10 398	507	12 432	35 608	6 190	1 517	1 085	666	4 249	790	30
2 013	27	2 856	7 411	1 050	302	58	46	1 058	42	31
303	3	402	1 097	157	36	5	2	146	5	32
69	-	211	120	33	16	-	-	20	-	33
-	1	-	21	12	-	1	-	5	-	34
2 368	374	699	6 053	85	131	715	284	447	-	35
890	-	643	6 495	420	67	597	464	-	305	36
21 593	14 690	34 385	89 018	15 228	3 330	27 150	20 823	12 130	18 948	37
210	85	352	2 780	111	14	68	124	354	167	38
916	439	1 486	4 688	628	108	738	617	779	575	39
1 398	1 001	2 169	5 608	991	207	1 639	1 234	994	1 115	40
1 599	1 357	2 567	6 675	1 235	271	2 264	1 795	995	1 606	41
2 007	1 648	3 267	7 786	1 640	347	2 677	2 171	1 204	2 064	42
2 308	1 841	3 611	8 470	1 697	401	3 060	2 475	1 378	2 244	43
2 508	1 768	4 077	8 971	1 771	382	3 242	2 514	1 369	2 365	44
2 589	1 828	4 440	9 067	1 830	430	3 569	2 684	1 317	2 381	45
2 686	1 809	4 721	9 334	1 897	451	3 573	2 735	1 354	2 315	46
2 423	1 620	4 175	9 410	1 702	425	3 165	2 483	1 310	2 029	47
1 460	749	2 151	8 301	991	179	1 520	1 222	708	1 089	48
674	315	770	4 154	385	62	624	476	270	378	49
354	132	308	1 617	206	38	389	211	88	210	50
461	54	-	777	83	11	246	57	9	151	51
-	33	-	527	42	4	180	20	1	92	52
-	11	-	853	19	-	196	5	-	167	53
696 763	264 068	988 636	2 281 429	481 727	121 600	568 299	363 912	321 829	325 689	54

3) Sonderschulen: einschl. Sonderschulwege der Freien Waldorfschulen.

Statistisches Bundesamt, Arbeitsunterlage zur Fachserie -- Reihe 1

Allgemeinbildende

5 Schüler nach Bildungsbereichen,

6.2 Weib

Lfd. Nr.	Bildungsbereich --- Geburtsjahr (Alter)	Deutschland	Baden - Württemberg	Bayern	Berlin	Brandenburg	Bremen	Hamburg
1	Vorschulbereich	28 501	2 784	-	5 103	-	387	2 878
2	1994 und später (4 Jahre und jünger)	840	533	-	15	-	-	9
3	1993 (5 Jahre)	7 868	472	-	2 356	-	30	1 462
4	1992 (6 Jahre)	16 232	1 548	-	2 521	-	318	1 374
5	1991 und früher (7 Jahre und älter)	3 561	231	-	211	-	39	33
6	Primarbereich	1 786 360	242 129	267 473	64 131	52 980	12 934	30 283
7	1992 und später (6 Jahre und jünger)	207 741	30 975	35 318	6 187	3 566	1 664	3 965
8	1991 (7 Jahre)	405 257	57 471	64 683	13 196	9 274	2 956	7 194
9	1990 (8 Jahre)	448 976	59 764	67 060	16 648	14 505	3 027	7 408
10	1989 (9 Jahre)	440 157	57 182	64 525	16 854	15 779	3 113	7 041
11	1988 (10 Jahre)	254 642	33 866	33 332	9 893	9 208	1 868	4 181
12	1987 (11 Jahre)	27 005	2 871	2 382	1 218	600	294	462
13	1986 und früher (12 Jahre und älter)	2 582	-	173	135	48	12	32
14	Sekundarbereich I	2 587 066	317 535	361 648	105 918	106 665	18 324	40 378
15	1988 und später (10 Jahre und jünger)	194 251	24 386	31 495	7 491	7 589	1 195	3 083
16	1987 (11 Jahre)	413 437	53 232	59 356	16 258	16 933	2 715	6 513
17	1986 (12 Jahre)	430 421	55 318	61 729	16 902	17 197	2 887	6 534
18	1985 (13 Jahre)	419 082	53 282	58 851	16 956	17 297	2 787	6 674
19	1984 (14 Jahre)	418 052	52 628	59 161	16 520	17 338	2 752	6 333
20	1983 (15 Jahre)	400 223	47 656	51 733	16 758	17 548	2 899	6 158
21	1982 (16 Jahre)	247 593	25 318	29 312	11 403	11 329	2 014	3 941
22	1981 (17 Jahre)	49 138	4 377	8 080	2 498	1 158	556	886
23	1980 und früher (18 Jahre und älter)	7 002	387	1 730	353	117	88	142
24	Ohne Angabe	578	-	-	322	-	171	24
25	Abendrealschulen	7 289	951	201	457	159	260	90
26	Sekundarbereich II	418 994	44 796	45 507	24 100	21 791	4 330	9 785
27	1982 und später (16 Jahre und jünger)	61 380	7 509	6 403	3 116	2 918	603	1 268
28	1981 (17 Jahre)	136 111	13 525	13 673	7 073	7 212	1 220	2 856
29	1980 (18 Jahre)	128 454	13 476	14 598	7 099	6 888	1 220	2 892
30	1979 (19 Jahre)	64 070	7 529	7 922	4 265	4 068	734	1 792
31	1978 (20 Jahre)	11 138	1 205	1 632	913	177	194	450
32	1977 (21 Jahre)	1 732	288	278	158	7	3	121
33	1976 (22 Jahre)	302	1	-	30	-	10	25
34	1975 und früher (23 Jahre und älter)	50	1	-	19	-	-	6
35	Ohne Angabe	8 693	1 014	414	313	366	346	270
36	Kollegs	7 064	248	587	1 114	155	-	105
37	Sonderschulen	149 287	18 608	22 945	5 160	5 917	1 056	2 680
38	1992 und später (6 Jahre und jünger)	2 744	329	785	43	28	8	37
39	1991 (7 Jahre)	7 261	1 124	1 899	215	124	36	154
40	1990 (8 Jahre)	10 356	1 402	2 354	368	324	42	212
41	1989 (9 Jahre)	12 428	1 596	2 379	446	405	76	240
42	1988 (10 Jahre)	14 653	1 887	2 430	536	514	83	264
43	1987 (11 Jahre)	15 919	2 078	2 300	556	592	94	282
44	1986 (12 Jahre)	16 591	2 062	2 344	578	613	126	317
45	1985 (13 Jahre)	16 912	1 935	2 349	628	715	148	355
46	1984 (14 Jahre)	17 023	1 996	2 329	598	761	128	314
47	1983 (15 Jahre)	15 431	1 801	1 824	540	715	138	269
48	1982 (16 Jahre)	10 041	1 028	886	343	609	105	139
49	1981 (17 Jahre)	4 674	473	450	193	247	48	70
50	1980 (18 Jahre)	3 250	897	606	66	86	20	16
51	1979 (19 Jahre)	876	-	6	28	65	4	9
52	1978 (20 Jahre)	430	-	1	10	37	-	2
53	1977 und früher (21 Jahre und älter)	888	-	3	12	82	-	-
54	Zusammen ...	4 576 288	625 852	697 573	204 412	187 353	37 031	86 004

1) Sonderschulen: einschl. Sonderschulzweige der Gesamtschulen

2) Nach Geburtsjahren geschätzt.

Statistisches Bundesamt, Arbeitsunterlage zur Fachserie 11, Reihe 1

Schulen 1998/99

Geburtsjahre, Alter und Ländern

lich

Hessen 1)	Mecklenburg - Vorpommern	Nieder- sachsen 2)	Nordrhein - Westfalen 3)	Rheinland - Pfalz	Saarland	Sachsen	Sachsen - Anhalt	Schleswig - Holstein	Thüringen	Lfd. Nr.
2 961	248	6 149	5 564	491	186	551	386	631	182	1
5	5	-	206	-	6	-	-	-	61	2
1 266	13	2 005	201	-	9	2	1	-	51	3
1 175	177	3 697	3 684	376	109	413	259	524	57	4
515	53	447	1 473	115	62	136	126	107	13	5
128 289	38 287	179 744	407 513	92 251	22 803	84 547	52 573	62 574	47 849	6
18 096	2 296	21 893	49 231	11 503	3 005	5 473	3 722	7 501	3 346	7
30 311	6 429	42 918	96 647	21 911	5 330	14 844	9 099	14 660	8 334	8
31 486	10 574	44 229	99 985	22 707	5 654	23 022	14 467	15 157	13 283	9
29 720	11 264	42 440	96 784	21 919	5 439	24 451	15 216	14 494	13 936	10
16 401	6 972	24 669	56 855	12 659	3 013	15 129	9 046	9 205	8 345	11
2 023	675	3 235	7 271	1 349	322	1 459	897	1 412	535	12
252	77	360	740	203	40	169	126	145	70	13
170 896	77 717	236 358	563 042	120 491	30 482	164 135	101 137	78 706	93 634	14
13 130	5 023	17 358	41 062	9 655	2 501	10 839	7 300	5 399	6 745	15
27 230	12 188	37 629	87 526	20 128	5 069	25 565	15 853	12 390	14 852	16
28 718	12 500	38 610	92 229	21 072	5 354	26 498	16 360	13 341	15 172	17
27 599	12 844	38 816	87 733	19 627	5 089	26 936	16 551	12 615	15 425	18
27 613	12 726	38 944	87 017	19 975	5 037	27 380	16 529	12 403	15 696	19
26 589	12 630	37 616	86 848	18 009	4 457	27 319	16 823	11 818	15 362	20
16 661	8 571	22 347	59 042	10 000	2 358	17 481	10 441	7 940	9 435	21
2 464	1 148	4 495	15 256	1 843	456	1 773	1 150	2 132	866	22
360	87	543	2 334	182	53	153	92	300	81	23
61	-	-	-	-	-	-	-	-	-	24
471	-	-	3 995	-	108	191	38	368	-	25
32 698	8 699	36 509	108 053	18 855	4 746	21 724	12 597	11 628	13 176	26
4 058	1 571	5 477	15 088	2 754	752	3 807	2 243	1 490	2 323	27
10 534	4 041	11 073	32 212	5 992	1 494	9 932	5 735	3 398	6 141	28
9 902	2 663	11 189	32 436	6 055	1 471	6 738	3 886	3 785	4 156	29
5 445	225	6 483	18 148	3 242	775	560	320	2 184	378	30
862	12	1 303	3 259	462	133	26	25	466	19	31
121	-	151	452	72	14	3	1	59	4	32
34	-	111	57	15	8	-	-	11	-	33
-	-	-	13	7	-	1	-	3	-	34
1 289	187	391	3 241	60	70	354	146	232	-	35
453	-	331	3 147	196	29	303	241	-	155	36
7 935	5 360	12 445	31 804	5 739	1 171	9 772	7 593	4 355	6 747	37
72	41	122	1 003	36	5	20	44	115	56	38
306	138	481	1 541	234	30	261	239	263	216	39
486	365	729	1 884	387	72	558	449	339	385	40
598	505	931	2 263	467	100	810	670	356	586	41
754	602	1 133	2 782	634	111	966	816	441	700	42
842	654	1 432	3 001	642	142	1 110	902	499	793	43
924	645	1 496	3 146	679	152	1 219	909	515	866	44
929	662	1 545	3 244	687	148	1 262	961	489	855	45
971	652	1 650	3 348	684	148	1 211	964	484	785	46
875	588	1 513	3 285	601	146	1 096	866	448	726	47
578	277	853	3 121	369	67	571	466	264	365	48
263	127	311	1 597	158	28	250	197	107	155	49
146	61	249	642	91	18	163	76	32	81	50
191	22	-	328	36	3	101	22	3	58	51
-	15	-	214	23	1	77	10	-	40	52
-	6	-	405	11	-	97	2	-	80	53
342 779	130 311	471 205	1 115 976	237 827	59 388	280 729	174 286	157 894	161 588	54

3) Sonderschulen: einschl. Sonderschulzweige der Freien Waldorfschulen.

Statistisches Bundesamt, Arbeitsunterlage zur Fachserie 11, Reihe 1

Allgemeinbildende Schulen 1998/99

6 Schüler mit fremdsprachlichem Unterricht 1980, 1990 und 1992 bis 1998 nach Schularten *)

Schulart	1980	1990	1992	1993	1994	1995	1996	1997	1998
	Früheres Bundesgebiet		Deutschland						
Englisch									
Grundschulen	-	16 322	88 274	136 493	188 873	208 702	253 835	274 920	384 457
Schulartenunabhängige Orientierungsstufe	-	214 336	394 429	371 366	370 428	367 997	373 970	390 431	405 168
Hauptschulen	2 172 505	976 429	1 007 639	1 021 259	1 043 866	1 085 540	1 062 290	1 080 436	1 059 923
Schularten mit mehreren Bildungsgängen	-	-	313 354	335 603	345 658	358 550	364 873	371 157	372 557
Realschulen	1 340 406	857 167	1 037 315	1 091 586	1 129 943	1 166 277	1 191 881	1 217 790	1 242 164
Gymnasien	1 927 547	1 445 797	1 932 584	1 999 797	2 030 064	2 053 773	2 077 032	2 107 594	2 130 655
Integrierte Gesamtschulen 1)	212 498	235 082	395 608	427 291	453 939	474 362	493 432	511 000	522 920
Freie Waldorfschulen	-	48 340	53 265	56 799	59 220	61 544	62 580	62 268	63 417
Sonderschulen	16 167	18 562	27 780	31 796	32 997	35 223	37 224	41 670	43 679
Abendhauptschulen	-	684	1 302	866	1 069	870	1 004	1 022	951
Abendrealschulen	8 937	10 730	11 614	11 237	11 394	11 935	13 279	13 928	13 234
Abendgymnasien	15 489	16 404	19 299	17 473	16 805	16 841	16 456	15 586	15 171
Kollegs	12 629	11 786	12 982	13 096	12 729	12 282	12 326	13 038	12 361
Insgesamt ...	5 706 178	3 851 639	5 295 445	5 514 662	5 696 985	5 853 896	5 960 182	6 080 840	6 266 657
Französisch									
Grundschulen	-	54 619	61 900	65 216	70 082	73 021	82 170	85 476	94 460
Schulartenunabhängige Orientierungsstufe	-	1 898	3 111	3 172	3 168	3 623	3 378	2 988	3 076
Hauptschulen	45 807	18 371	18 189	14 244	12 014	10 650	8 477	7 535	6 706
Schularten mit mehreren Bildungsgängen	-	-	10 923	19 307	27 309	36 615	38 476	40 605	42 037
Realschulen	434 180	253 780	301 318	280 104	293 259	310 135	310 428	314 321	319 405
Gymnasien	933 057	680 564	816 682	875 940	920 447	953 153	959 072	967 542	965 703
Integrierte Gesamtschulen 1)	74 312	52 963	75 244	89 998	101 586	113 274	117 934	121 838	121 946
Freie Waldorfschulen	-	32 716	33 889	36 488	37 453	38 152	38 549	40 270	40 270
Sonderschulen	469	749	943	757	885	837	960	1 314	1 064
Abendhauptschulen	-	-	48	-	-	-	-	-	-
Abendrealschulen	1 017	1 853	1 436	1 374	1 372	1 258	1 323	1 391	1 127
Abendgymnasien	6 099	6 529	6 401	5 959	5 604	5 575	5 400	5 210	4 959
Kollegs	3 288	4 900	5 289	5 122	5 011	4 820	4 668	4 715	4 607
Insgesamt ...	1 498 229	1 108 942	1 333 353	1 397 681	1 478 190	1 551 113	1 570 835	1 593 205	1 605 360
Latein									
Grundschulen	-	-	11	-	-	14	-	-	-
Schulartenunabhängige Orientierungsstufe	-	1 467	1 260	1 239	1 047	1 081	1 012	1 095	1 211
Hauptschulen	2 576	-	1	17	2	-	-	-	21
Schularten mit mehreren Bildungsgängen	-	-	-	193	-	34	-	-	11
Realschulen	717	387	355	335	613	577	567	476	436
Gymnasien	821 912	528 968	559 134	571 296	584 403	594 495	602 027	603 172	596 753
Integrierte Gesamtschulen 1)	18 103	13 934	18 306	21 194	24 167	26 961	28 394	29 296	29 008
Freie Waldorfschulen	-	3 940	3 626	3 491	2 983	3 244	3 237	2 357	2 357
Sonderschulen	198	281	299	233	137	132	114	198	173
Abendhauptschulen	-	-	16	-	-	-	-	-	-
Abendrealschulen	19	131	167	144	140	108	109	111	163
Abendgymnasien	6 311	4 464	3 836	3 568	3 392	3 114	2 999	2 796	2 745
Kollegs	4 338	3 966	3 979	3 829	3 649	3 502	3 355	3 279	3 071
Insgesamt ...	854 174	557 558	590 990	605 539	620 533	633 262	641 814	642 780	635 949

Fortsetzung siehe S. 38.

Statistisches Bundesamt, Arbeitsunterlage zur Fachserie 11, Reihe 1

Allgemeinbildende Schulen 1998/99

6 Schüler mit fremdsprachlichem Unterricht 1980, 1990 und 1992 bis 1998 nach Schularten *)

Schulart	1980	1990	1992	1993	1994	1995	1996	1997	1998
	Früheres Bundesgebiet		Deutschland						
Griechisch									
Grundschulen	-	130	606	-	104	127	55	398	351
Schulartunabhängige Orientierungsstufe	-	52	35	30	138	-	19	17	19
Hauptschulen	4	81	768	110	33	508	429	375	220
Schularten mit mehreren Bildungsgängen	-	-	-	-	18	-	-	-	-
Realschulen	2	-	46	36	33	37	32	33	40
Gymnasien	27 541	15 053	13 656	13 751	13 153	13 319	13 059	13 341	12 669
Integrierte Gesamtschulen 1)	793	122	198	144	158	98	124	73	40
Freie Waldorfschulen	-	613	608	545	444	401	412	324	227
Sonderschulen	-	-	14	15	17	14	13	-	-
Abendhauptschulen	-	-	-	-	-	-	-	-	-
Abendrealschulen	-	290	93	100	206	244	226	409	407
Abendgymnasien	63	420	281	179	169	150	26	17	595
Kollegs	365	257	311	267	306	150	137	182	263
Insgesamt ...	28 768	17 018	16 616	15 177	14 779	15 048	14 532	15 169	14 831
Spanisch									
Grundschulen	-	-	259	175	400	346	343	307	302
Schulartunabhängige Orientierungsstufe	-	34	13	17	1	14	-	-	2
Hauptschulen	44	71	53	53	46	84	52	65	54
Schularten mit mehreren Bildungsgängen	-	-	-	18	47	93	111	131	174
Realschulen	2 593	1 955	1 916	2 151	2 314	2 727	2 909	3 607	3 484
Gymnasien	20 813	32 622	36 652	40 043	45 857	46 544	53 762	60 876	69 840
Integrierte Gesamtschulen 1)	2 578	6 014	7 324	8 289	9 523	11 406	12 929	15 758	17 524
Freie Waldorfschulen	-	-	-	13	1	11	14	21	21
Sonderschulen	-	-	1	14	6	-	1	1	-
Abendhauptschulen	-	-	-	-	-	-	-	-	-
Abendrealschulen	-	290	124	122	81	142	182	157	134
Abendgymnasien	188	47	55	47	67	128	197	270	254
Kollegs	138	584	804	702	707	765	743	856	716
Insgesamt ...	26 354	41 617	47 201	51 644	59 050	62 260	71 243	82 049	92 505
Italienisch									
Grundschulen	-	-	174	274	550	1 397	3 329	4 263	4 458
Schulartunabhängige Orientierungsstufe	-	11	2	-	-	-	-	-	-
Hauptschulen	-	173	66	32	19	45	123	240	270
Schularten mit mehreren Bildungsgängen	-	-	-	-	-	-	-	-	-
Realschulen	15	390	224	881	916	974	1 052	1 096	1 270
Gymnasien	7 080	16 036	11 828	12 238	16 243	13 716	19 981	22 132	24 352
Integrierte Gesamtschulen 1)	214	994	1 227	1 545	1 736	1 766	2 311	2 658	2 717
Freie Waldorfschulen	-	-	-	-	-	-	1	-	-
Sonderschulen	-	-	1	1	2	-	-	8	15
Abendhauptschulen	-	-	-	-	-	-	-	-	-
Abendrealschulen	-	43	-	-	-	-	-	-	-
Abendgymnasien	-	-	49	65	63	47	68	59	65
Kollegs	7	39	53	153	-	-	9	11	12
Insgesamt ...	7 316	17 686	13 624	15 189	19 529	17 945	26 874	30 467	33 159

Fußnoten siehe S. 38.

Statistisches Bundesamt, Arbeitsunterlage zur Fachserie 11, Reihe 1

Allgemeinbildende Schulen 1998/99

6 Schüler mit fremdsprachlichem Unterricht 1980, 1990 und 1992 bis 1998 nach Schularten *)

Schulart	1980	1990	1992	1993	1994	1995	1996	1997	1998
	Früheres Bundesgebiet		Deutschland						
Russisch									
Grundschulen	-	-	1 132	972	755	576	330	346	285
Schulartunabhängige Orientierungsstufe	-	28	1 031	227	182	127	88	71	67
Hauptschulen	13	236	9 448	5 973	2 473	1 428	1 298	1 693	1 750
Schularten mit mehreren Bildungsgängen	-	-	105 131	65 702	35 156	16 835	13 970	13 515	12 572
Realschulen	464	1 068	95 859	81 435	67 712	49 701	46 975	45 248	43 089
Gymnasien	19 241	21 367	265 605	211 095	167 025	121 715	102 899	89 938	86 035
Integrierte Gesamtschulen 1)	6 164	1 840	68 209	49 280	34 217	21 743	17 784	17 165	17 122
Freie Waldorfschulen	-	11 200	14 458	16 081	16 702	17 774	18 461	18 095	18 095
Sonderschulen	-	211	1 119	1 584	610	370	239	197	234
Abendhauptschulen	-	-	290	-	-	-	-	1	-
Abendrealschulen	-	24	100	143	145	95	56	53	31
Abendgymnasien	113	23	2 166	620	501	474	462	530	473
Kollegs	235	401	691	825	887	884	786	840	809
Insgesamt ...	26 230	36 398	565 239	433 937	326 365	231 722	203 348	187 692	180 562
Türkisch									
Grundschulen	-	1 233	317	-	1 329	1 585	1 515	1 744	1 726
Schulartunabhängige Orientierungsstufe	-	151	83	67	20	70	133	151	214
Hauptschulen	181	2 159	1 612	1 012	722	471	321	674	756
Schularten mit mehreren Bildungsgängen	-	-	-	-	39	70	88	91	53
Realschulen	14	348	545	594	570	248	229	410	356
Gymnasien	123	1 398	1 230	1 171	1 082	1 116	963	1 155	1 010
Integrierte Gesamtschulen 1)	165	4 766	6 040	6 257	6 426	5 741	6 648	7 523	7 168
Freie Waldorfschulen	-	-	-	-	-	-	-	-	-
Sonderschulen	-	86	38	209	161	175	177	172	327
Abendhauptschulen	-	-	-	-	-	-	-	-	-
Abendrealschulen	-	36	-	-	-	-	17	2	1
Abendgymnasien	-	-	-	-	-	-	-	-	1
Kollegs	-	-	-	-	-	-	-	-	-
Insgesamt ...	483	10 175	9 865	9 310	10 349	9 476	10 091	11 922	11 612
Sonstige 2)									
Grundschulen	-	217	2 892	3 933	4 675	3 647	5 042	5 188	18 421
Schulartunabhängige Orientierungsstufe	-	74	60	138	58	77	5	108	80
Hauptschulen	5 132	1 213	2 041	2 092	1 567	1 848	1 177	1 305	1 324
Schularten mit mehreren Bildungsgängen	-	-	1 358	2 134	2 648	991	1 474	1 540	1 667
Realschulen	4 680	5 151	5 568	6 389	6 527	6 965	7 939	8 400	8 680
Gymnasien	3 275	6 564	7 354	6 443	7 083	7 618	10 705	10 123	11 488
Integrierte Gesamtschulen 1)	271	266	862	770	752	1 014	1 355	2 103	2 355
Freie Waldorfschulen	-	142	117	199	-	-	1	-	-
Sonderschulen	296	51	234	105	41	35	61	44	101
Abendhauptschulen	-	-	177	169	192	233	194	194	189
Abendrealschulen	-	79	46	82	91	124	54	111	68
Abendgymnasien	-	-	139	49	4	141	16	-	21
Kollegs	19	181	178	165	299	255	230	165	188
Insgesamt ...	13 673	13 938	21 026	22 668	23 937	22 948	28 253	29 281	44 582

*) Mehrfachzählungen möglich; jeder Schüler wurde entsprechend der Zahl der belegten Fremdsprachen gezählt.

1) 1980 einschl. Freier Waldorfschulen.
2) Einschl. ohne Angabe.

Statistisches Bundesamt, Arbeitsunterlage zur Fachserie 11, Reihe 1

Allgemeinbildende Schulen 1998/99

7 Schüler mit fremdsprachlichem Unterricht nach Bildungsbereichen, Klassen-, Jahrgangsstufen und Schularten *)

Bildungsbereich Klassen- / Jahrgangsstufe	Insgesamt	Grund- schulen	Schulartun- abhängige Orien- tierungs- stufe	Haupt- schulen	Schularten mit mehreren Bildungs- gängen	Real- schulen	Gymnasien	Integrierte Gesamt- schulen	Freie Waldorf- schulen	Sonder- schulen	Abend- schulen und Kollegs
Englisch											
Deutschland	6 266 657	384 457	405 168	1 059 923	372 557	1 242 164	2 130 655	522 920	63 417	43 679	41 717
Primarbereich (1. - 4. Klassenstufe)	412 232	384 457	-	-	-	-	-	4 953	20 790	2 032	-
Sekundarbereich I	5 147 244	-	405 168	1 059 923	372 557	1 242 164	1 522 407	462 596	31 760	36 484	14 185
5. Klassenstufe	902 997	-	205 306	188 080	66 269	140 689	229 420	62 476	5 741	5 016	-
6. Klassenstufe	884 583	-	199 740	189 361	66 714	135 477	220 460	61 567	5 564	5 700	-
7. Klassenstufe	902 066	-	-	201 333	63 673	246 463	289 561	88 017	5 455	7 564	-
8. Klassenstufe	885 424	-	-	205 563	64 761	245 253	270 422	86 709	5 345	7 371	-
9. Klassenstufe	858 106	-	-	197 614	64 078	241 344	256 226	86 939	4 960	6 945	-
10. Klassenstufe	695 027	-	-	77 405	46 965	231 608	253 800	76 666	4 695	3 888	-
Ohne Angabe	19 041	-	122	567	97	1 330	2 518	222	-	-	14 185
Sekundarbereich II	702 234	-	-	-	-	-	608 248	55 371	10 867	216	27 532
11. Jahrgangsstufe	274 023	-	-	-	-	-	247 390	22 031	4 461	141	-
12. Jahrgangsstufe	238 730	-	-	-	-	-	216 035	18 680	3 983	32	-
13. Jahrgangsstufe	155 334	-	-	-	-	-	140 643	12 225	2 423	43	-
Ohne Angabe	34 147	-	-	-	-	-	4 180	2 435	-	-	27 532
Ohne Bildungsbereichs- und Klassenstufenangabe	4 947	-	-	-	-	-	-	-	-	4 947	-
Französisch											
Deutschland	1 605 360	94 460	3 076	6 706	42 037	319 405	965 703	121 946	40 270	1 864	10 693
Primarbereich (1. - 4. Klassenstufe)	107 944	94 460	-	-	-	-	-	62	13 422	-	-
Sekundarbereich I	1 224 704	-	3 076	6 706	42 037	319 405	727 154	104 263	20 425	511	1 127
5. Klassenstufe	21 883	-	1 538	252	2 888	1 530	11 003	973	3 681	18	-
6. Klassenstufe	22 113	-	1 538	206	3 404	1 884	10 339	1 107	3 614	21	-
7. Klassenstufe	318 538	-	-	1 775	9 652	105 970	172 971	24 554	3 469	147	-
8. Klassenstufe	284 815	-	-	1 572	9 490	84 395	162 130	23 646	3 476	106	-
9. Klassenstufe	287 954	-	-	1 389	8 831	63 127	184 435	26 877	3 172	123	-
10. Klassenstufe	283 092	-	-	307	7 772	61 120	184 066	26 769	2 962	95	-
Ohne Angabe	6 309	-	-	1 205	-	1 379	2 210	337	51	-	1 127
Sekundarbereich II	272 218	-	-	-	-	-	238 549	17 621	6 423	98	9 566
11. Jahrgangsstufe	148 277	-	-	-	-	-	135 986	9 675	2 584	32	-
12. Jahrgangsstufe	70 750	-	-	-	-	-	64 014	4 501	2 224	11	-
13. Jahrgangsstufe	41 063	-	-	-	-	-	36 782	2 650	1 615	16	-
Ohne Angabe	12 128	-	-	-	-	-	1 767	795	-	-	9 566
Ohne Bildungsbereichs- und Klassenstufenangabe	494	-	-	-	-	-	-	-	-	494	-
Latein											
Deutschland	635 948	-	1 211	21	11	436	596 753	29 008	2 357	173	6 979
Primarbereich (1. - 4. Klassenstufe)	-	-	-	-	-	-	-	-	-	-	-
Sekundarbereich I	483 805	-	1 211	21	11	436	458 922	21 285	1 715	41	163
5. Klassenstufe	17 382	-	685	-	-	7	16 566	12	112	-	-
6. Klassenstufe	16 196	-	526	-	-	6	15 322	34	308	-	-
7. Klassenstufe	105 808	-	-	2	-	79	101 922	3 525	273	7	-
8. Klassenstufe	101 170	-	-	-	11	72	97 832	2 926	325	4	-
9. Klassenstufe	122 590	-	-	19	-	122	114 727	7 387	321	14	-
10. Klassenstufe	117 929	-	-	-	-	105	110 184	7 335	289	16	-
Ohne Angabe	2 730	-	-	-	-	45	2 369	66	87	-	163
Sekundarbereich II	152 071	-	-	-	-	-	137 831	7 723	642	98	5 816
11. Jahrgangsstufe	93 637	-	-	-	-	-	88 683	4 647	277	30	-
12. Jahrgangsstufe	33 318	-	-	-	-	-	30 942	2 173	189	14	-
13. Jahrgangsstufe	17 847	-	-	-	-	-	16 923	733	176	15	-
Ohne Angabe	7 269	-	-	-	-	-	1 283	170	-	-	5 816
Ohne Bildungsbereichs- und Klassenstufenangabe	73	-	-	-	-	-	-	-	-	73	-

Fußnoten siehe S. 41.

Statistisches Bundesamt, Arbeitsunterlage zur Fachserie 11, Reihe 1

Allgemeinbildende Schulen 1998/99

7 Schüler mit fremdsprachlichem Unterricht nach Bildungsbereichen, Klassen-, Jahrgangsstufen und Schularten *)

Bildungsbereich Klassen- / Jahrgangsstufe	Insgesamt	Grund- schulen	Schulartunab- hängige Orien- tierungs- stufe	Haupt- schulen	Schularten mit mehreren Bildungs- gängen	Real- schulen	Gymnasien	Integrierte Gesamt- schulen	Freie Waldorf- schulen	Sonder- schulen	Abend- schulen und Kollegs
Griechisch											
Deutschland	14 831	351	19	220	-	40	12 669	40	227	-	1 265
Primarbereich (1. - 4. Klassenstufe)	351	351	-	-	-	-	-	-	-	-	-
Sekundarbereich I	7 528	-	19	220	-	40	6 598	17	227	-	407
5. Klassenstufe	270	-	8	5	-	-	30	-	227	-	-
6. Klassenstufe	45	-	11	34	-	-	-	-	-	-	-
7. Klassenstufe	76	-	-	54	-	10	5	7	-	-	-
8. Klassenstufe	258	-	-	68	-	13	167	10	-	-	-
9. Klassenstufe	2 789	-	-	58	-	6	2 725	-	-	-	-
10. Klassenstufe	2 992	-	-	1	-	11	2 980	-	-	-	-
Ohne Angabe	1 098	-	-	-	-	-	691	-	-	-	407
Sekundarbereich II	6 952	-	-	-	-	-	6 071	23	-	-	858
11. Jahrgangsstufe	2 778	-	-	-	-	-	2 778	-	-	-	-
12. Jahrgangsstufe	1 717	-	-	-	-	-	1 713	4	-	-	-
13. Jahrgangsstufe	1 297	-	-	-	-	-	1 295	2	-	-	-
Ohne Angabe	1 160	-	-	-	-	-	285	17	-	-	858
Ohne Bildungsbereichs- und Klassenstufenangabe	-	-	-	-	-	-	-	-	-	-	-
Spanisch											
Deutschland	92 505	302	2	54	174	3 484	69 840	17 524	21	-	1 104
Primarbereich (1. - 4. Klassenstufe)	302	302	-	-	-	-	-	-	-	-	-
Sekundarbereich I	45 175	-	2	54	174	3 484	32 078	9 232	17	-	134
5. Klassenstufe	124	-	2	-	-	-	122	-	-	-	-
6. Klassenstufe	191	-	-	-	-	-	159	32	-	-	-
7. Klassenstufe	4 325	-	-	-	50	491	2 256	1 527	1	-	-
8. Klassenstufe	4 268	-	-	17	40	730	2 185	1 296	-	-	-
9. Klassenstufe	17 150	-	-	16	42	963	12 687	3 438	4	-	-
10. Klassenstufe	14 710	-	-	14	42	788	11 059	2 803	4	-	-
Ohne Angabe	4 407	-	-	7	-	512	3 610	136	8	-	134
Sekundarbereich II	47 028	-	-	-	-	-	37 762	8 292	4	-	970
11. Jahrgangsstufe	23 856	-	-	-	-	-	19 639	4 213	4	-	-
12. Jahrgangsstufe	13 168	-	-	-	-	-	10 718	2 450	-	-	-
13. Jahrgangsstufe	7 577	-	-	-	-	-	6 182	1 395	-	-	-
Ohne Angabe	2 427	-	-	-	-	-	1 223	234	-	-	970
Ohne Bildungsbereichs- und Klassenstufenangabe	-	-	-	-	-	-	-	-	-	-	-
Italienisch											
Deutschland	33 159	4 458	-	270	-	1 270	24 352	2 717	-	15	77
Primarbereich (1. - 4. Klassenstufe)	4 461	4 458	-	-	-	-	-	-	-	3	-
Sekundarbereich I	15 312	-	-	270	-	1 270	12 289	1 476	-	7	-
5. Klassenstufe	233	-	-	39	-	5	34	155	-	-	-
6. Klassenstufe	296	-	-	43	-	4	59	190	-	-	-
7. Klassenstufe	461	-	-	39	-	104	158	160	-	-	-
8. Klassenstufe	1 184	-	-	44	-	217	759	164	-	-	-
9. Klassenstufe	4 949	-	-	47	-	486	3 977	435	-	4	-
10. Klassenstufe	5 536	-	-	7	-	236	4 934	356	-	3	-
Ohne Angabe	2 653	-	-	51	-	218	2 368	16	-	-	-
Sekundarbereich II	13 386	-	-	-	-	-	12 063	1 241	-	5	77
11. Jahrgangsstufe	7 425	-	-	-	-	-	6 770	650	-	5	-
12. Jahrgangsstufe	3 059	-	-	-	-	-	2 751	308	-	-	-
13. Jahrgangsstufe	1 940	-	-	-	-	-	1 723	217	-	-	-
Ohne Angabe	962	-	-	-	-	-	819	66	-	-	77
Ohne Bildungsbereichs- und Klassenstufenangabe	-	-	-	-	-	-	-	-	-	-	-

Fußnoten siehe S. 41.

Statistisches Bundesamt, Arbeitsunterlage zur Fachserie 11, Reihe 1

Allgemeinbildende Schulen 1998/99

7 Schüler mit fremdsprachlichem Unterricht nach Bildungsbereichen, Klassen-, Jahrgangsstufen und Schularten *)

Bildungsbereich ----- Klassen- / Jahrgangsstufe	Insgesamt	Grund- schulen	Schulartunab- hängige Orien- tierungs- stufe	Haupt- schulen	Schularten mit mehreren Bildungs- gängen	Real- schulen	Gymnasien	Integrierte Gesamt- schulen	Freie Waldorf- schulen	Sonder- schulen	Abend- schulen und Kollegs
Russisch											
Deutschland	180 562	285	67	1 750	12 572	43 089	86 035	17 122	18 095	234	1 313
Primarbereich (1. - 4. Klassenstufe)	6 979	285	-	-	-	-	-	115	6 579	-	-
Sekundarbereich I	148 056	-	67	1 750	12 572	43 089	66 221	14 840	9 277	209	31
5. Klassenstufe	2 038	-	4	-	10	3	96	54	1 867	4	-
6. Klassenstufe	1 864	-	63	4	11	15	85	49	1 634	3	-
7. Klassenstufe	33 088	-	-	137	2 954	10 546	14 810	2 878	1 716	47	-
8. Klassenstufe	34 059	-	-	318	3 326	10 733	15 429	2 699	1 505	49	-
9. Klassenstufe	38 049	-	-	553	3 336	10 546	17 684	4 544	1 340	46	-
10. Klassenstufe	37 610	-	-	373	2 886	11 168	17 456	4 452	1 215	60	-
Ohne Angabe	1 348	-	-	365	49	78	661	164	-	-	31
Sekundarbereich II	25 527	-	-	-	-	-	19 814	2 167	2 239	25	1 282
11. Jahrgangsstufe	12 838	-	-	-	-	-	10 631	1 169	1 020	18	-
12. Jahrgangsstufe	8 082	-	-	-	-	-	6 652	655	769	6	-
13. Jahrgangsstufe	2 788	-	-	-	-	-	2 019	318	450	1	-
Ohne Angabe	1 819	-	-	-	-	-	512	25	-	-	1 282
Ohne Bildungsbereichs- und Klassenstufenangabe	-	-	-	-	-	-	-	-	-	-	-
Türkisch											
Deutschland	11 612	1 726	214	756	53	356	1 010	7 168	-	327	2
Primarbereich (1. - 4. Klassenstufe)	2 064	1 726	-	-	-	-	-	301	-	37	-
Sekundarbereich I	8 310	-	214	756	53	356	500	6 140	-	290	1
5. Klassenstufe	342	-	118	76	-	1	-	114	-	33	-
6. Klassenstufe	399	-	96	62	-	-	-	204	-	37	-
7. Klassenstufe	1 820	-	-	66	15	94	118	1 483	-	44	-
8. Klassenstufe	1 935	-	-	74	13	70	102	1 603	-	73	-
9. Klassenstufe	1 866	-	-	126	11	90	155	1 432	-	52	-
10. Klassenstufe	1 681	-	-	100	14	90	125	1 301	-	51	-
Ohne Angabe	267	-	-	252	-	11	-	3	-	-	1
Sekundarbereich II	1 238	-	-	-	-	-	510	727	-	-	1
11. Jahrgangsstufe	378	-	-	-	-	-	214	164	-	-	-
12. Jahrgangsstufe	260	-	-	-	-	-	115	145	-	-	-
13. Jahrgangsstufe	197	-	-	-	-	-	87	110	-	-	-
Ohne Angabe	403	-	-	-	-	-	94	308	-	-	1
Ohne Bildungsbereichs- und Klassenstufenangabe	-	-	-	-	-	-	-	-	-	-	-
Sonstige 1)											
Deutschland	44 582	18 421	80	1 324	1 667	8 680	11 488	2 355	-	101	466
Primarbereich (1. - 4. Klassenstufe)	18 456	18 421	-	-	-	-	-	21	-	14	-
Sekundarbereich I	19 153	-	80	1 324	1 667	8 680	5 491	1 625	-	29	257
5. Klassenstufe	807	-	49	47	315	32	344	19	-	1	-
6. Klassenstufe	937	-	31	109	322	30	377	67	-	1	-
7. Klassenstufe	4 228	-	-	318	289	2 480	632	503	-	6	-
8. Klassenstufe	3 380	-	-	253	278	1 884	568	372	-	15	-
9. Klassenstufe	4 363	-	-	242	289	1 957	1 476	393	-	6	-
10. Klassenstufe	3 712	-	-	98	174	1 724	1 465	251	-	-	-
Ohne Angabe	1 726	-	-	257	-	563	629	20	-	-	257
Sekundarbereich II	6 915	-	-	-	-	-	5 997	709	-	-	209
11. Jahrgangsstufe	2 733	-	-	-	-	-	2 465	268	-	-	-
12. Jahrgangsstufe	1 880	-	-	-	-	-	1 697	183	-	-	-
13. Jahrgangsstufe	1 288	-	-	-	-	-	1 155	133	-	-	-
Ohne Angabe	1 014	-	-	-	-	-	680	125	-	-	209
Ohne Bildungsbereichs- und Klassenstufenangabe	58	-	-	-	-	-	-	-	-	58	-

*) Mehrfachzählungen möglich; jeder Schüler wurde entsprechend der Zahl der belegten Fremdsprachen gezählt.

* Enschl. ohne Angabe.

Statistisches Bundesamt, Arbeitsunterlage zur Fachserie 11, Reihe 1

Allgemeinbildende

8 Schüler nach Schularten, Bildungs

Lfd. Nr.	Schulart ----- Bildungsbereich	Schüler insgesamt	Geburts									
			1993 und später	1992	1991	1990	1989	1988	1987	1986	1985	1984
1	Vorklassen	z	29 368	14 371	14 189	808	-	-	-	-	-	-
2		w	13 932	7 223	6 372	337	-	-	-	-	-	-
3	Schulkindergärten	z	39 917	3 964	27 192	8 761	-	-	-	-	-	-
4		w	14 569	1 485	9 860	3 224	-	-	-	-	-	-
5	Grundschulen	z	3 602 000	-	396 371	813 299	902 335	881 788	537 258	64 755	6 194	-
6		w	1 763 455	-	205 567	400 359	443 124	434 113	250 963	26 756	2 573	-
7	Schulartunabhängige Orientierungsstufe	z	409 780	-	-	-	-	80 224	185 297	122 220	22 039	-
8		w	200 473	-	-	-	-	42 385	92 497	56 936	8 655	-
9	Hauptschulen	z	1 097 978	-	-	-	-	67 144	156 437	178 122	184 818	204 299
10		w	482 434	-	-	-	-	33 104	72 186	79 226	79 883	87 376
11	Schularten mit mehreren Bildungsgängen	z	385 844	-	-	-	-	25 772	62 153	64 489	64 574	64 794
12		w	179 576	-	-	-	-	12 882	29 290	29 900	29 618	29 932
13	Realschulen	z	1 247 635	-	-	-	-	57 908	128 429	173 232	220 780	227 827
14		w	635 636	-	-	-	-	31 012	64 783	88 911	113 052	116 808
15	Gymnasien	z	2 223 398	-	-	-	-	111 811	235 981	258 054	269 112	258 760
16		w	1 208 719	-	-	-	-	61 642	124 618	138 355	146 111	141 298
17	Sekundarbereich I	z	1 562 284	-	-	-	-	111 811	235 981	258 054	269 112	258 760
18		w	842 842	-	-	-	-	61 642	124 618	138 355	146 111	141 298
19	Sekundarbereich II	z	661 114	-	-	-	-	-	-	-	-	-
20		w	365 877	-	-	-	-	-	-	-	-	-
21	Integrierte Gesamtschulen	z	548 349	-	2 068	4 454	5 942	6 269	27 052	55 980	70 888	82 608
22		w	263 595	-	1 093	2 166	2 927	3 030	13 784	27 281	34 106	39 003
23	Primarbereich	z	22 982	-	2 068	4 454	5 942	6 269	3 832	391	26	-
24		w	11 141	-	1 093	2 166	2 927	3 030	1 757	159	9	-
25	Sekundarbereich I	z	466 893	-	-	-	-	23 220	55 589	70 862	82 608	84 175
26		w	221 217	-	-	-	-	12 027	27 122	34 097	39 003	39 808
27	Sekundarbereich II	z	58 474	-	-	-	-	-	-	-	-	-
28		w	31 237	-	-	-	-	-	-	-	-	-
29	Freie Waldorfschulen	z	67 268	-	1 988	5 474	5 770	5 931	6 089	5 898	5 796	5 474
30		w	34 908	-	1 081	2 732	2 925	3 014	3 141	3 031	2 996	2 760
31	Primarbereich	z	23 209	-	1 988	5 474	5 770	5 931	3 856	188	2	-
32		w	11 764	-	1 081	2 732	2 925	3 014	1 922	90	-	-
33	Sekundarbereich I	z	32 734	-	-	-	-	2 233	5 710	5 794	5 474	5 262
34		w	17 021	-	-	-	-	1 219	2 941	2 996	2 760	2 830
35	Sekundarbereich II	z	11 325	-	-	-	-	-	-	-	-	-
36		w	6 123	-	-	-	-	-	-	-	-	-
37	Sonderschulen	z	410 422	-	7 906	21 564	29 693	34 579	40 444	43 434	45 029	46 416
38		w	149 287	-	2 744	7 261	10 356	12 428	14 653	15 919	16 591	16 912
39	Abendhauptschulen	z	1 171	-	-	-	-	-	-	-	-	-
40		w	578	-	-	-	-	-	-	-	-	-
41	Abendrealschulen	z	14 684	-	-	-	-	-	-	-	-	-
42		w	7 289	-	-	-	-	-	-	-	-	-
43	Abendgymnasien	z	16 151	-	-	-	-	-	-	-	-	-
44		w	8 693	-	-	-	-	-	-	-	-	-
45	Kollegs	z	14 099	-	-	-	-	-	-	-	-	-
46		w	7 064	-	-	-	-	-	-	-	-	-
47	Insgesamt ... I	I	10 108 064	18 335	449 714	854 360	943 740	828 867	963 702	938 364	924 024	895 821
48		w	4 970 208	8 708	226 717	416 079	459 332	452 585	463 546	456 361	449 594	435 994

Schulen 1998/99

bereichen und Geburtsjahren

Jahr																Lfd. Nr.
1983	1982	1981	1980	1979	1978	1977	1976	1975	1974	1973	1972	1971	1970	1969	1968 und früher	
-	-	-	-	-	-	-	-	-	-	-	-	-	-	-	-	1
-	-	-	-	-	-	-	-	-	-	-	-	-	-	-	-	2
-	-	-	-	-	-	-	-	-	-	-	-	-	-	-	-	3
-	-	-	-	-	-	-	-	-	-	-	-	-	-	-	-	4
-	-	-	-	-	-	-	-	-	-	-	-	-	-	-	-	5
-	-	-	-	-	-	-	-	-	-	-	-	-	-	-	-	6
-	-	-	-	-	-	-	-	-	-	-	-	-	-	-	-	7
-	-	-	-	-	-	-	-	-	-	-	-	-	-	-	-	8
177 942	97 505	27 568	4 143	-	-	-	-	-	-	-	-	-	-	-	-	9
75 142	41 573	12 014	1 930	-	-	-	-	-	-	-	-	-	-	-	-	10
61 464	36 745	5 412	441	-	-	-	-	-	-	-	-	-	-	-	-	11
28 523	16 945	2 301	205	-	-	-	-	-	-	-	-	-	-	-	-	12
228 534	160 235	44 140	6 550	-	-	-	-	-	-	-	-	-	-	-	-	13
117 975	79 878	20 265	2 952	-	-	-	-	-	-	-	-	-	-	-	-	14
249 112	250 283	239 363	214 764	110 564	21 717	3 415	382	80	-	-	-	-	-	-	-	15
137 404	138 935	133 795	118 068	57 309	9 502	1 453	183	46	-	-	-	-	-	-	-	16
249 112	155 858	20 714	2 882	-	-	-	-	-	-	-	-	-	-	-	-	17
137 404	82 751	9 340	1 323	-	-	-	-	-	-	-	-	-	-	-	-	18
-	94 425	218 649	211 882	110 564	21 717	3 415	382	80	-	-	-	-	-	-	-	19
-	56 184	124 455	116 745	57 309	9 502	1 453	183	46	-	-	-	-	-	-	-	20
82 032	62 520	29 123	19 711	11 505	3 200	598	218	6	-	-	-	-	-	-	-	21
38 537	29 105	14 551	10 477	5 842	1 504	261	117	3	-	-	-	-	-	-	-	22
-	-	-	-	-	-	-	-	-	-	-	-	-	-	-	-	23
-	-	-	-	-	-	-	-	-	-	-	-	-	-	-	-	24
82 032	55 116	11 979	1 312	-	-	-	-	-	-	-	-	-	-	-	-	25
38 537	24 933	5 105	585	-	-	-	-	-	-	-	-	-	-	-	-	26
-	7 404	17 144	18 399	11 505	3 200	598	218	6	-	-	-	-	-	-	-	27
-	4 172	9 446	9 892	5 842	1 504	261	117	3	-	-	-	-	-	-	-	28
4 954	4 781	4 338	3 500	1 709	266	33	3	2	-	-	-	-	-	-	-	29
2 642	2 537	2 323	1 824	919	132	18	2	1	-	-	-	-	-	-	-	30
-	-	-	-	-	-	-	-	-	-	-	-	-	-	-	-	31
-	-	-	-	-	-	-	-	-	-	-	-	-	-	-	-	32
4 954	3 031	263	13	-	-	-	-	-	-	-	-	-	-	-	-	33
2 642	1 513	113	7	-	-	-	-	-	-	-	-	-	-	-	-	34
-	1 750	4 075	3 487	1 709	266	33	3	2	-	-	-	-	-	-	-	35
-	1 024	2 210	1 817	919	132	18	2	1	-	-	-	-	-	-	-	36
43 266	26 473	11 732	7 836	2 129	1 015	1 434	-	-	-	-	-	-	-	-	-	37
15 431	10 041	4 674	3 250	876	430	698	-	-	-	-	-	-	-	-	-	38
-	-	-	131	399	107	58	55	40	55	33	32	29	23	31	178	39
-	-	-	56	180	54	28	23	15	25	23	19	10	12	22	108	40
-	-	-	3 271	2 468	1 426	1 148	1 057	781	596	445	360	342	268	235	2 339	41
-	-	-	1 485	1 250	718	573	454	343	265	217	170	167	140	110	1 385	42
-	-	-	1 36	462	911	1 303	1 662	1 630	1 514	1 315	1 084	884	750	628	3 849	43
-	-	-	81	255	510	719	846	813	755	652	567	417	399	313	2 366	44
-	-	-	106	440	929	1 344	1 711	1 704	1 683	1 411	1 050	901	663	483	1 614	45
-	-	-	76	262	541	731	840	786	773	650	470	445	287	254	949	46
847 304	638 542	361 676	200 638	129 676	29 571	9 333	5 088	4 243	3 848	3 204	2 526	2 156	1 704	1 377	7 980	47
415 654	319 014	189 823	140 419	66 893	13 391	4 481	2 465	2 007	1 818	1 542	1 226	1 039	838	699	4 808	48

Allgemeinbildende Schulen 1998/99

9 Einschulungen 1970, 1980, 1990 und 1992 bis 1998 nach Schularten und Ländern

Einschulungen											
		1970 1)	1980 2)	1990	1992	1993	1994	1995	1996	1997	1998
		Früheres Bundesgebiet			Deutschland						
Baden - Württemberg											
Grundschulen	z	164 790	96 523	100 439	108 951	112 054	117 277	119 916	121 004	124 873	119 937
	w	80 545	47 311	49 081	52 527	54 729	57 748	58 714	59 383	61 139	58 869
Freie Waldorfschulen	z	530	1 081	1 491	1 552	1 576	1 575	1 608	1 696	1 656	1 641
	w	271	540	743	780	792	778	819 a)	864 a)	828 a)	819 a)
Sonderschulen	z	3 647	2 250	2 900	3 154	3 335	3 338	3 503	3 370	3 371	3 438
	w	1 439	880	967	1 072	1 151	1 126	1 176	1 127	1 135	1 178
Zusammen ...	z	168 967	99 854	104 830	111 657	116 965	122 190	125 027	126 070	129 900	125 016
	w	82 255	48 731	50 791	54 379	56 672	59 652	60 709	61 374	63 102	60 866
Bayern											
Grundschulen	z	188 873	109 060	114 117	118 219	124 905	129 554	131 303	133 407	137 152	144 965
	w	92 038	53 161	55 862	58 467	61 172	63 882	64 526	65 962	67 478	72 057
Freie Waldorfschulen	z	150	214	471	523	528	531	542	524	542	506
	w	74	111	247	247	283	266	282	256	278	251
Sonderschulen	z	2 355	2 657	3 852	4 709	5 128	5 490	5 719	5 836	6 139	5 914
	w	958	986	1 386	1 626	1 704	1 842	1 982	2 001	2 098	1 952
Zusammen ...	z	191 378	111 931	118 440	123 451	130 561	135 575	137 564	139 767	143 833	151 385
	w	93 070	54 258	57 495	60 340	63 159	65 990	66 790	68 219	69 854	74 260
Berlin											
Grundschulen	z	24 935	15 181	18 791	36 100	36 462	37 024	36 268	35 647	31 688	27 108
	w	12 207	7 510	9 207	17 889	17 929	18 132	17 665	17 335	15 519	13 107
Integrierte Gesamtschulen	z	478 b)	331 b)	239	310	346	272	258	250	277	273
	w	202 b)	159 b)	123	151	180	122	128	139	124	128
Freie Waldorfschulen	z	-	-	158	179	157	184	163	186	188	208
	w	-	-	80	96	82	94	88	108	102	118
Sonderschulen	z	642	325	436	1 122	1 077	1 205	1 141	1 226	1 087	1 073
	w	234	112	154	402	371	425	390	462	366	383
Zusammen ...	z	26 855	15 837	19 624	37 711	38 042	38 685	37 830	37 309	33 240	28 662
	w	12 643	7 781	9 564	18 538	18 562	18 773	18 271	18 044	16 111	13 736
Brandenburg											
Grundschulen	z	-	-	-	31 077	30 223	30 258	28 691	27 399	21 949	14 982
	w	-	-	-	15 237	15 031	14 822	14 017	13 347	10 831	7 346
Integrierte Gesamtschulen	z	-	-	-	5 182	4 476	4 296	4 074	3 679	2 877	1 915
	w	-	-	-	2 482	2 215	2 076	1 962	1 766	1 359	947
Freie Waldorfschulen	z	-	-	-	92	113	96	113	100	90	73
	w	-	-	-	32	49	55	58	45	39	38
Sonderschulen	z	-	-	-	584	486	501	531	706	756	503
	w	-	-	-	186	193	161	176	253	270	162
Zusammen ...	z	-	-	-	36 935	35 298	35 151	33 409	31 884	25 672	17 473
	w	-	-	-	17 937	17 488	17 114	16 213	15 411	12 499	8 493
Bremen											
Grundschulen	z	11 743	65 047	5 883	5 823	6 185	6 428	6 565	6 578	6 711	6 454
	w	5 774	2 829	2 918	2 840	3 043	3 142	3 222	3 232	3 271	3 114
Freie Waldorfschulen	z	32	38	71	65	74	78	71	78	67	68
	w	21	25	35	30	35	42	34	33	32	29
Sonderschulen	z	257	132	107	96	100	72	61	82	79	82
	w	101	46	33	33	31	24	17	27	23	25
Zusammen ...	z	12 032	65 217	6 061	5 984	6 359	6 578	6 697	6 738	6 857	6 604
	w	5 896	3 000	2 986	2 903	3 109	3 208	3 273	3 292	3 326	3 168

Fußnoten siehe S. 47.

Statistisches Bundesamt, Arbeitsunterlage zur Fachserie 11, Reihe 1

Allgemeinbildende Schulen 1998/99

9 Einschulungen 1970, 1980, 1990 und 1992 bis 1998 nach Schularten und Ländern

Einschulungen											
		1970 1)	1980 2)	1990	1992	1993	1994	1995	1996	1997	1998
		Früheres Bundesgebiet			Deutschland						
Hamburg											
Grundschulen	z	25 630	12 832	11 766	12 269 b)	12 708	13 557	13 535	13 811	14 037	14 153
	w	12 510	6 277	5 726	6 004 b)	6 219	6 634	6 603	6 724	6 756	6 986
Integrierte Gesamtschulen	z	759 b)	169 b)	1 128	1 216	1 568	1 519	1 658	1 539	1 552	1 508
	w	387 b)	93 b)	544	600	738	759	797	746	758	740
Freie Waldorfschulen	z	-	-	253	-	253	255	238	257	244	249
	w	-	-	132	-	127	138	109	125	129	122
Sonderschulen	z	584	500	522	553	433	641	587	576	643	617
	w	199	180	175	160	142	200	185	192	227	179
Zusammen ...	z	26 973	13 501	13 669	14 038	14 962	16 972	16 018	16 183	16 476	16 527
	w	13 096	6 550	6 577	6 764	7 226	7 731	7 694	7 787	7 870	8 027
Hessen											
Grundschulen	z	88 439	53 351	53 688	56 677	59 902	62 142	63 518	64 213	65 126	63 276
	w	43 052	26 038	26 094	27 665	29 209	30 417	30 903	31 528	31 707	31 188
Integrierte Gesamtschulen	z	130 b)	189 b)	306	304	347	303	323	457	513	571
	w	58 b)	97 b)	143	143	179	152	160	221	261	303
Freie Waldorfschulen	z	-	-	286	283	273	301	318	294	285	309
	w	-	-	140	144	143	145	169	160	148	168
Sonderschulen	z	1 143	894	816	909	1 034	1 121	1 139	1 087	1 251	1 278
	w	434	362	297	278	361	398	399	405	450	427
Zusammen ...	z	89 712	54 434	55 096	58 173	61 566	63 867	65 298	66 051	67 175	66 434
	w	43 544	26 497	26 674	28 230	29 892	31 112	31 631	32 314	32 586	32 086
Mecklenburg - Vorpommern											
Grundschulen	z	-	-	-	28 216	26 854	26 145	24 704	23 274	18 424	12 269
	w	-	-	-	13 810	13 141	12 695	11 826	11 298	8 993	6 028
Freie Waldorfschulen	z	-	-	-	-	37	37	47	36	36	42
	w	-	-	-	-	20	18	24	11	15	23
Sonderschulen	z	-	-	-	579	716	796	812	852	624	602
	w	-	-	-	221	237	287	289	311	219	227
Zusammen ...	z	-	-	-	28 795	27 607	26 978	25 663	24 162	19 084	12 913
	w	-	-	-	14 031	13 398	13 000	12 139	11 620	9 227	6 278
Niedersachsen											
Grundschulen	z	128 902	75 893	71 596	76 531	81 665	86 475	86 981	88 912	92 335	90 957
	w	62 990	37 090	34 878	37 413	39 593	42 039	42 392	43 092	45 132	44 637
Integrierte Gesamtschulen	z	117 b)	382 b)	98	120	117	130	100	113	225	217
	w	59 b)	188 b)	45	57	54	73	54	49	102	109
Freie Waldorfschulen	z	-	-	450	472	519	625	485	490	486	499
	w	-	-	223	238	265	297	255	237	234	255
Sonderschulen	z	979	963	1 193	1 431	1 470	1 582	1 641	1 671	1 923	1 980
	w	388	354	431	514	533	540	541	534	679	667
Zusammen ...	z	129 998	77 238	73 337	78 564	83 771	88 812	89 207	91 186	94 969	93 653
	w	63 437	37 632	35 577	38 222	40 446	42 949	43 242	43 912	46 147	45 668

Fußnoten siehe S. 47.

Statistisches Bundesamt, Arbeitsunterlage zur Fachserie 11, Reihe 1

Allgemeinbildende Schulen 1998/99

9 Einschulungen 1970, 1980, 1990 und 1992 bis 1998 nach Schularten und Ländern

Einschulungen											
	1970 1)	1980 2)	1990	1992	1993	1994	1995	1996	1997	1998	
	Früheres Bundesgebiet			Deutschland							
Nordrhein - Westfalen											
Grundschulen	z	300 755	153 515	155 909	180 297	190 930	197 494	201 140	203 467	209 929	202 787
	w	146 107	75 982	77 278	87 903	92 418	96 598	98 144	99 198	102 549	99 144
Freie Waldorfschulen	z	230	526	1 077	1 234	1 209	1 208	1 252	1 251	1 217	1 188
	w	115	283	560	637	636	594	643	650	594	592
Sonderschulen	z	3 708	4 596	3 610	4 250	3 708	5 197	5 100	4 642	4 923	5 469
	w	1 480	1 738	1 236	1 469	1 602	1 866	1 737	1 572	1 649	1 856
Zusammen ...	z	304 693	158 637	160 596	185 781	195 847	203 899	207 492	209 360	216 069	209 444
	w	147 702	78 003	79 074	90 009	94 656	99 058	100 524	101 420	104 792	101 592
Rheinland - Pfalz											
Grundschulen	z	66 079	34 987	37 995	40 864	42 656	44 755	45 717	46 232	47 630	45 952
	w	32 179	17 131	18 514	20 030	21 126	22 023	22 196	22 528	23 344	22 475
Freie Waldorfschulen	z	-	59	135	172	164	172	171	186	155	169
	w	-	33	72	84	86	85	92	88	93	84
Sonderschulen	z	555	966	451	469	545	526	764	802	834	918
	w	234	367	149	166	202	169	277	285	318	333
Zusammen ...	z	66 634	36 012	38 581	41 505	43 365	45 453	46 652	47 220	48 619	47 039
	w	32 413	17 531	18 735	20 280	21 414	22 277	22 565	22 901	23 755	22 892
Saarland											
Grundschulen	z	20 272	9 505	10 252	10 865	11 455	11 643	11 638	11 755	12 250	11 546
	w	9 995	4 552	4 937	5 210	5 623	5 629	5 735	5 723	5 878	5 573
Freie Waldorfschulen	z	-	38	71	71	72	80	80	75	100	102
	w	-	16	37	34	35	34	40	40	46	47
Sonderschulen	z	140	169	159	161	161	146	176	173	180	135
	w	60	62	58	58	53	50	57	59	65	38
Zusammen ...	z	20 412	9 712	10 482	11 097	11 688	11 869	11 894	12 003	12 530	11 783
	w	10 055	4 630	5 032	5 302	5 711	5 713	5 832	5 822	5 989	5 658
Sachsen											
Grundschulen	z	-	-	-	57 527	56 409	54 927	51 937	50 162	40 854	28 056
	w	-	-	-	28 121	27 660	26 883	25 388	24 493	19 851	13 579
Freie Waldorfschulen	z	-	-	-	90	78	82	87	79	67	84
	w	-	-	-	45	44	33	46	44	28	39
Sonderschulen	z	-	-	-	1 372	1 432	1 543	1 602	1 453	1 345	1 070
	w	-	-	-	467	524	581	590	546	478	375
Zusammen ...	z	-	-	-	58 989	57 919	56 552	53 626	51 694	42 266	29 210
	w	-	-	-	28 633	28 228	27 497	26 024	25 083	20 357	13 993

Fußnoten siehe S. 47.

Statistisches Bundesamt, Arbeitsunterlage zur Fachserie 11, Reihe 1

Allgemeinbildende Schulen 1998/99

9 Einschulungen 1970, 1980, 1990 und 1992 bis 1998 nach Schularten und Ländern

Einschulungen											
		1970 1)	1980 2)	1990	1992	1993	1994	1995	1996	1997	1998
Früheres Bundesgebiet				Deutschland							
Sachsen - Anhalt											
Grundschulen	z	-	-	-	36 969	35 696	35 263	33 336	31 953	25 491	17 635
	w	-	-	-	18 195	17 484	17 366	16 225	15 550	12 281	8 602
Freie Waldorfschulen	z	-	-	-	74	38	38	48	39	25	22
	w	-	-	-	34	16	19	25	18	14	7
Sonderschulen	z	-	-	-	1 079	1 064	971	1 033	946	947	775
	w	-	-	-	400	403	376	361	362	333	283
Zusammen ...	z	-	-	-	38 122	36 798	36 272	34 417	32 938	26 463	18 432
	w	-	-	-	18 629	17 903	17 761	16 611	15 930	12 628	8 892
Schleswig - Holstein											
Grundschulen	z	45 847	26 244	24 056	25 128	27 477	29 210	29 869	30 239	31 598	31 075
	w	22 336	12 740	11 749	12 444	13 546	14 096	14 615	14 740	15 477	15 161
Integrierte Gesamtschulen	z	31 b)	107 b)	15	17	16	15	18	-	-	-
	w	16 b)	52 b)	8	8	4	10	11	-	-	-
Freie Waldorfschulen	z	-	-	322	312	302	273	379	339	374	351
	w	-	-	159	172	163	157	194	171	187	162
Sonderschulen	z	352	470	368	437	717	1 041	1 008	875	1 174	672
	w	123	148	125	167 a)	209	324	329	274	382	222
Zusammen ...	z	46 230	26 821	24 761	25 894	28 512	30 539	31 274	31 453	33 146	32 098
	w	22 475	12 940	12 041	12 791	13 922	14 587	15 149	15 185	16 046	15 545
Thüringen											
Grundschulen	z	-	-	-	33 551	32 968	32 444	30 369	28 729	22 750	15 594
	w	-	-	-	16 393	16 085	15 935	14 970	14 175	11 106	7 649
Integrierte Gesamtschulen	z	-	-	-	20	37	-	-	-	-	-
	w	-	-	-	6	18	-	-	-	-	-
Freie Waldorfschulen	z	-	-	-	56	50	49	63	52	54	42
	w	-	-	-	24	26	16	32	24	26	15
Sonderschulen	z	-	-	-	1 128	914	914	835	834	744	593
	w	-	-	-	447	326	292	275	300	252	220
Zusammen ...	z	-	-	-	34 755	33 969	33 407	31 267	29 615	23 548	16 229
	w	-	-	-	16 870	16 455	16 243	15 277	14 499	11 384	7 884
Insgesamt											
Grundschulen	i	1 066 265	652 138	604 492	857 064	888 549	914 596	915 487	916 782	902 797	846 746
	w	519 733	290 721	296 244	420 148	434 008	448 041	447 141	448 308	441 312	415 515
Integrierte Gesamtschulen	i	1 515	1 178	1 786	7 169	6 907	6 535	6 431	6 038	5 444	4 484
	w	722	589	863	3 447	3 388	3 192	3 112	2 921	2 604	2 227
Freie Waldorfschulen	i	942	1 956	4 785	5 175	5 443	5 584	5 665	5 682	5 586	5 553
	w	481	1 008	2 428	2 597	2 802	2 771	2 910	2 874	2 793	2 769
Sonderschulen	i	14 362	13 922	14 414	22 033	22 320	25 084	25 652	25 131	26 020	25 119
	w	5 650	5 235	5 011	7 666	8 042	8 661	8 781	8 710	8 944	8 527
Insgesamt ...	i	1 083 084	669 194	625 477	891 441	923 219	951 799	953 235	953 633	939 847	881 902
	w	526 586	297 553	304 546	433 858	448 240	462 665	461 944	462 813	455 653	429 038

1) Angaben der Sonderschulen = 1. Schulbesuchsjahr.

2) Angaben der Sonder- und Gesamtschulen = 1. Schulbesuchsjahr bzw. 1. Klassenstufe abzügl. Wiederholer.

a) Geschlechterspezifische Verteilung geschätzt.

b) Einschl. Freier Waldorfschulen.

Allgemeinbildende Schulen 1998/99

10 Einschulungen und Nichteinschulungen nach Schularten und Ländern

Schulart		Einschulungen						Nichteinschulungen		
		insgesamt	davon waren					insgesamt	davon waren	
			vorzeitig	fristgemäß	verspätet	geistig-behindert	sonstige		Zurückstellungen vom Schulbesuch	Befreiungen
Baden - Württemberg										
Grundschulen	z	119 937	733	112 157	7 047	-	-	7 003	7 003	-
	m	61 068	283	56 224	4 561	-	-	4 539	4 539	-
	w	58 869	450	55 933	2 486	-	-	2 464	2 464	-
Freie Waldorfschulen 1)	z	1 641	-	1 418	223	-	-	-	-	-
	m	822	-	722	100	-	-	-	-	-
	w	819	-	696	123	-	-	-	-	-
Sonderschulen	z	3 438	-	1 836	1 072	530	-	-	-	-
	m	2 260	-	1 208	728	324	-	-	-	-
	w	1 178	-	628	344	206	-	-	-	-
Zusammen ...	z	125 016	733	115 411	8 342	530	-	7 003	7 003	-
	m	64 150	283	58 154	5 389	324	-	4 539	4 539	-
	w	60 866	450	57 257	2 953	206	-	2 464	2 464	-
Bayern										
Grundschulen	z	144 965	6 460	133 008	5 497	-	-	4 857	4 857	-
	m	72 908	2 336	67 032	3 540	-	-	3 181	3 181	-
	w	72 057	4 124	65 976	1 957	-	-	1 676	1 676	-
Freie Waldorfschulen	z	506	3	443	60	-	-	35	35	-
	m	255	1	213	41	-	-	16	16	-
	w	251	2	230	19	-	-	19	19	-
Sonderschulen	z	5 914	-	5 914	-	-	-	958	958	-
	m	3 962	-	3 962	-	-	-	640	640	-
	w	1 952	-	1 952	-	-	-	318	318	-
Zusammen ...	z	151 385	6 463	139 365	5 557	-	-	5 850	5 850	-
	m	77 125	2 337	71 207	3 581	-	-	3 837	3 837	-
	w	74 260	4 126	68 158	1 976	-	-	2 013	2 013	-
Berlin										
Grundschulen	z	27 108	1 045	22 769	3 181	-	113	3 046	3 046	-
	m	14 001	419	11 551	1 957	-	74	1 861	1 861	-
	w	13 107	626	11 218	1 224	-	39	1 185	1 185	-
Integrierte Gesamtschulen	z	273	25	235	13	-	-	7	7	-
	m	145	12	125	8	-	-	4	4	-
	w	128	13	110	5	-	-	3	3	-
Freie Waldorfschulen	z	208	-	188	20	-	-	23	23	-
	m	90	-	83	7	-	-	13	13	-
	w	118	-	105	13	-	-	10	10	-
Sonderschulen	z	1 073	8	594	465	-	6	48	48	-
	m	690	3	389	296	-	2	27	27	-
	w	383	5	205	169	-	4	21	21	-
Zusammen ...	z	28 662	1 078	23 786	3 679	-	119	3 124	3 124	-
	m	14 926	434	12 148	2 268	-	76	1 905	1 905	-
	w	13 736	644	11 638	1 411	-	43	1 219	1 219	-

Fußnoten siehe S. 52.

Statistisches Bundesamt, Arbeitsunterlage zur Fachserie 11, Reihe 1

Allgemeinbildende Schulen 1998/99

10 Einschulungen und Nichteinschulungen nach Schularten und Ländern

Schulart		Einschulungen						Nichteinschulungen		
		insgesamt	davon waren					insgesamt	davon waren	
			vorzeitig	fristgemäß	verspätet	geistig-behindert	sonstige		Zurückstellungen vom Schulbesuch	Be-freiungen
Brandenburg										
Grundschulen	z	14 982	345	13 468	1 169	-	-	1 296	1 296	-
	m	7 636	135	6 781	720	-	-	817	817	-
	w	7 346	210	6 687	449	-	-	479	479	-
Integrierte Gesamtschulen	z	1 915	48	1 703	164	-	-	149	149	-
	m	968	17	842	109	-	-	97	97	-
	w	947	31	861	55	-	-	52	52	-
Freie Waldorfschulen	z	73	1	65	7	-	-	-	-	-
	m	35	-	30	5	-	-	-	-	-
	w	38	1	35	2	-	-	-	-	-
Sonderschulen	z	503	-	141	225	137	-	2	2	-
	m	341	-	92	156	93	-	2	2	-
	w	162	-	49	69	44	-	-	-	-
Zusammen ...	z	17 473	394	15 377	1 565	137	-	1 447	1 447	-
	m	8 980	152	7 745	990	93	-	916	916	-
	w	8 493	242	7 632	575	44	-	531	531	-
Bremen										
Grundschulen	z	6 454	700	4 761	833	-	160	-	-	-
	m	3 340	273	2 469	505	-	93	-	-	-
	w	3 114	427	2 292	328	-	67	-	-	-
Freie Waldorfschulen	z	68	-	68	-	-	-	-	-	-
	m	39	-	39	-	-	-	-	-	-
	w	29	-	29	-	-	-	-	-	-
Sonderschulen	z	82	13	33	34	-	2	3	3	-
	m	57	11	19	26	-	1	2	2	-
	w	25	2	14	8	-	1	1	1	-
Zusammen ...	z	6 604	713	4 862	867	-	162	3	3	-
	m	3 436	284	2 527	531	-	94	2	2	-
	w	3 168	429	2 335	336	-	68	1	1	-
Hamburg										
Grundschulen	z	14 153	801	12 027	1 325	-	-	877	810	67
	m	7 167	303	6 042	822	-	-	591	551	40
	w	6 986	498	5 985	503	-	-	286	259	27
Integrierte Gesamtschulen	z	1 508	90	1 238	180	-	-	92	86	6
	m	768	35	626	107	-	-	67	63	4
	w	740	55	612	73	-	-	25	23	2
Freie Waldorfschulen	z	249	-	205	44	-	-	38	28	10
	m	127	-	99	28	-	-	23	17	6
	w	122	-	106	16	-	-	15	11	4
Sonderschulen	z	617	10	338	173	96	-	96	93	3
	m	438	7	251	116	64	-	69	66	-
	w	179	3	87	57	32	-	27	24	3
Zusammen ...	z	16 527	901	13 808	1 722	96	-	1 103	1 017	86
	m	8 500	345	7 018	1 073	64	-	750	700	50
	w	8 027	556	6 790	649	32	-	353	317	36

Fußnoten siehe S. 52.

Statistisches Bundesamt, Arbeitsunterlage zur Fachserie 11, Reihe 1

Allgemeinbildende Schulen 1998/99

10 Einschulungen und Nichteinschulungen nach Schularten und Ländern

Schulart		Einschulungen						Nichteinschulungen		
		insgesamt	davon waren					insgesamt	davon waren	
			vorzeitig	fristgemäß	verspätet	geistig-behindert	sonstige		Zurückstellungen vom Schulbesuch	Befreiungen
Hessen										
Grundschulen	z	63 276	5 364	52 740	5 172	-	-	6 271	6 235	36
	m	32 088	2 330	26 510	3 248	-	-	3 923	3 903	20
	w	31 188	3 034	26 230	1 924	-	-	2 348	2 332	16
Integrierte Gesamtschulen	z	571	68	457	46	-	-	60	60	-
	m	268	34	204	30	-	-	37	37	-
	w	303	34	253	16	-	-	23	23	-
Freie Waldorfschulen	z	309	3	271	35	-	-	30	30	-
	m	141	1	118	22	-	-	23	23	-
	w	168	2	153	13	-	-	7	7	-
Sonderschulen 2)	z	1 278	-	-	-	315	963	-	-	-
	m	851	-	-	-	196	655	-	-	-
	w	427	-	-	-	119	308	-	-	-
Zusammen	z	65 434	5 435	53 468	5 253	315	963	6 361	6 325	36
	m	33 348	2 365	26 832	3 300	196	655	3 983	3 963	20
	w	32 086	3 070	26 636	1 953	119	308	2 378	2 362	16
Mecklenburg - Vorpommern										
Grundschulen	z	12 269	203	10 108	1 958	-	-	1 407	1 407	-
	m	6 241	82	4 999	1 160	-	-	838	838	-
	w	6 028	121	5 109	798	-	-	569	569	-
Integrierte Gesamtschulen	z	-	-	-	-	-	-	-	-	-
	m	-	-	-	-	-	-	-	-	-
	w	-	-	-	-	-	-	-	-	-
Freie Waldorfschulen	z	42	2	29	11	-	-	2	2	-
	m	19	1	10	8	-	-	2	2	-
	w	23	1	19	3	-	-	-	-	-
Sonderschulen	z	602	5	165	341	91	-	30	30	-
	m	375	2	98	216	59	-	20	20	-
	w	227	3	67	125	32	-	10	10	-
Zusammen	z	12 913	210	10 302	2 310	91	-	1 439	1 439	-
	m	6 635	85	5 107	1 384	59	-	860	860	-
	w	6 278	125	5 195	926	32	-	579	579	-
Niedersachsen										
Grundschulen	z	90 957	4 299	79 501	7 157	-	-	6 516	6 458	58
	m	46 320	1 609	40 103	4 608	-	-	4 223	4 183	40
	w	44 637	2 690	39 398	2 549	-	-	2 293	2 275	18
Integrierte Gesamtschulen	z	217	19	180	18	-	-	10	10	-
	m	108	9	87	12	-	-	7	7	-
	w	109	10	93	6	-	-	3	3	-
Freie Waldorfschulen	z	499	-	484	15	-	-	20	20	-
	m	244	-	238	6	-	-	9	9	-
	w	255	-	246	9	-	-	11	11	-
Sonderschulen	z	1 980	-	1 300	680	-	-	111	110	1
	m	1 313	-	862	451	-	-	77	76	1
	w	667	-	438	229	-	-	34	34	-
Zusammen	z	93 653	4 318	81 465	7 870	-	-	6 657	6 598	59
	m	47 985	1 618	41 290	5 077	-	-	4 316	4 275	41
	w	45 668	2 700	40 175	2 793	-	-	2 341	2 323	18
Nordrhein - Westfalen										
Grundschulen	z	202 787	5 407	185 624	11 653	-	103	15 551	15 551	-
	m	103 643	2 132	93 930	7 520	-	61	9 743	9 743	-
	w	99 144	3 275	91 694	4 133	-	42	5 808	5 808	-
Freie Waldorfschulen	z	1 188	17	1 117	54	-	-	-	-	-
	m	596	9	555	32	-	-	-	-	-
	w	592	8	562	22	-	-	-	-	-
Sonderschulen 3)	z	5 469	132	2 775	1 241	842	479	1 045	1 045	-
	m	3 613	95	1 948	789	521	260	584	584	-
	w	1 856	37	827	452	321	219	461	461	-
Zusammen	z	209 444	5 556	189 516	12 948	842	582	16 596	16 596	-
	m	107 852	2 236	96 433	8 341	521	321	10 327	10 327	-
	w	101 592	3 320	93 083	4 607	321	261	6 269	6 269	-

Fußnoten siehe S. 52.

Statistisches Bundesamt, Arbeitsunterlage zur Fachserie 11, Reihe 1

Allgemeinbildende Schulen 1998/99

10 Einschulungen und Nichteinschulungen nach Schularten und Ländern

Schulart		Einschulungen						Nichteinschulungen		
		insgesamt	davon waren					insgesamt	davon waren	
			vorzeitig	fristgemäß	verspätet	geistig-behindert	sonstige		Zurückstellungen vom Schulbesuch	Befreiungen
Rheinland - Pfalz										
Grundschulen	z	45 952	1 539	41 405	3 008	-	-	3 274	3 271	3
	m	23 477	578	21 016	1 883	-	-	2 083	2 081	2
	w	22 475	961	20 389	1 125	-	-	1 191	1 190	1
Freie Waldorfschulen	z	169	-	169	-	-	-	-	-	-
	m	85	-	85	-	-	-	-	-	-
	w	84	-	84	-	-	-	-	-	-
Sonderschulen	z	918	2	277	297	342	-	10	-	10
	m	585	1	180	190	214	-	7	-	7
	w	333	1	97	107	128	-	3	-	3
Zusammen ...	z	47 039	1 541	41 851	3 305	342	-	3 284	3 271	13
	m	24 147	579	21 281	2 073	214	-	2 090	2 081	9
	w	22 892	962	20 570	1 232	128	-	1 194	1 190	4
Saarland										
Grundschulen	z	11 546	692	10 181	673	-	-	596	569	27
	m	5 973	293	5 229	451	-	-	380	366	14
	w	5 573	399	4 952	222	-	-	216	203	13
Freie Waldorfschulen	z	102	1	99	2	-	-	-	-	-
	m	55	-	54	1	-	-	-	-	-
	w	47	1	45	1	-	-	-	-	-
Sonderschulen	z	135	-	41	94	-	-	11	11	-
	m	97	-	28	69	-	-	8	8	-
	w	38	-	13	25	-	-	3	3	-
Zusammen ...	z	11 783	693	10 321	769	-	-	607	580	27
	m	6 125	293	5 311	521	-	-	388	374	14
	w	5 658	400	5 010	248	-	-	219	206	13
Sachsen										
Grundschulen	z	28 056	329	23 947	3 780	-	-	3 738	3 738	-
	m	14 477	121	12 006	2 350	-	-	2 293	2 293	-
	w	13 579	208	11 941	1 430	-	-	1 445	1 445	-
Freie Waldorfschulen	z	84	-	73	11	-	-	17	17	-
	m	45	-	36	9	-	-	8	8	-
	w	39	-	37	2	-	-	9	9	-
Sonderschulen	z	1 070	-	250	632	188	-	64	64	-
	m	695	-	181	401	113	-	40	40	-
	w	375	-	69	231	75	-	24	24	-
Zusammen ...	z	29 210	329	24 270	4 423	188	-	3 819	3 819	-
	m	15 217	121	12 223	2 760	113	-	2 341	2 341	-
	w	13 993	208	12 047	1 663	75	-	1 478	1 478	-
Sachsen - Anhalt										
Grundschulen	z	17 635	251	15 653	1 731	-	-	1 651	1 651	-
	m	9 033	87	7 858	1 088	-	-	1 050	1 050	-
	w	8 602	164	7 795	643	-	-	601	601	-
Freie Waldorfschulen	z	22	-	22	-	-	-	-	-	-
	m	15	-	15	-	-	-	-	-	-
	w	7	-	7	-	-	-	-	-	-
Sonderschulen	z	775	-	285	288	202	-	-	-	-
	m	492	-	179	181	132	-	-	-	-
	w	283	-	106	107	70	-	-	-	-
Zusammen ...	z	18 432	251	15 968	2 919	202	-	1 651	1 651	-
	m	9 540	87	8 652	1 269	132	-	1 050	1 050	-
	w	8 892	164	7 888	750	70	-	601	601	-

Fußnoten siehe S. 52.

Statistisches Bundesamt, Arbeitsunterlage zur Fachserie 11, Reihe 1

Allgemeinbildende Schulen 1998/99

10 Einschulungen und Nichteinschulungen nach Schularten und Ländern

Schulart		Einschulungen						Nichteinschulungen		
		insgesamt	davon waren					insgesamt	davon waren	
			vorzeitig	fristgemäß	verspätet	geistig-behindert	sonstige		Zurückstellungen vom Schulbesuch	Befreiungen
Schleswig - Holstein										
Grundschulen	z	31 075	1 320	26 395	3 360	-	-	2 292	2 292	-
	m	15 914	478	13 220	2 216	-	-	1 540	1 540	-
	w	15 161	842	13 175	1 144	-	-	752	752	-
Freie Waldorfschulen	z	351	1	259	91	-	-	87	87	-
	m	189	-	135	54	-	-	44	44	-
	w	162	1	124	37	-	-	43	43	-
Sonderschulen	z	672	-	672	-	-	-	-	-	-
	m	450	-	450	-	-	-	-	-	-
	w	222	-	222	-	-	-	-	-	-
Zusammen ...	z	32 098	1 321	27 326	3 451	-	-	2 379	2 379	-
	m	16 553	478	13 805	2 270	-	-	1 584	1 584	-
	w	15 545	843	13 521	1 181	-	-	795	795	-
Thüringen										
Grundschulen	z	15 594	357	14 133	1 104	-	-	986	985	1
	m	7 945	148	7 101	696	-	-	585	585	-
	w	7 649	209	7 032	408	-	-	401	400	1
Freie Waldorfschulen	z	42	1	40	1	-	-	-	-	-
	m	27	1	25	1	-	-	-	-	-
	w	15	-	15	-	-	-	-	-	-
Sonderschulen	z	593	12	342	134	105	-	70	69	1
	m	373	9	216	82	66	-	37	37	-
	w	220	3	126	52	39	-	33	32	1
Zusammen ...	z	16 229	370	14 515	1 239	105	-	1 056	1 054	2
	m	8 345	158	7 342	779	66	-	622	622	-
	w	7 884	212	7 173	460	39	-	434	432	2
Deutschland										
Grundschulen	i	846 746	29 845	757 877	58 648	-	376	59 361	59 169	192
	m	431 231	11 607	382 071	37 325	-	228	37 647	37 531	116
	w	415 515	18 238	375 806	21 323	-	148	21 714	21 638	76
Integrierte Gesamtschulen	i	4 484	250	3 813	421	-	-	318	312	6
	m	2 257	107	1 884	266	-	-	212	208	4
	w	2 227	143	1 929	155	-	-	106	104	2
Freie Waldorfschulen	i	5 553	29	4 950	574	-	-	252	242	10
	m	2 784	13	2 457	314	-	-	138	132	6
	w	2 769	16	2 493	260	-	-	114	110	4
Sonderschulen	i	25 119	182	14 963	5 676	2 848	1 450	2 448	2 433	15
	m	16 592	128	10 063	3 701	1 782	918	1 513	1 505	8
	w	8 527	54	4 900	1 975	1 066	532	935	928	7
Insgesamt ...	i	881 902	30 306	781 603	65 319	2 848	1 826	62 379	62 156	223
	m	452 864	11 855	396 475	41 606	1 782	1 146	39 510	39 376	134
	w	429 038	18 451	385 128	23 713	1 066	680	22 869	22 780	89

1) Geschlechterspezifische Verteilung geschätzt.
2) Einschl. Sonderschulzweige der Gesamtschulen.

3) Einschl. Sonderschulzweige der Freien Waldorfschulen.

Statistisches Bundesamt, Arbeitsunterlage zur Fachserie 11, Reihe 1

Allgemeinbildende Schulen 1998/99

11 Wiederholer nach Bildungsbereichen, Klassen-, Jahrgangsstufen, Schularten und Ländern sowie Anteil der Wiederholer an den jeweiligen Schülern in Prozent *)

11.1 Insgesamt

Bildungsbereich ----- Klassen- / Jahrgangsstufe	Wiederholer	Schulart											
		Grundschulen		Schulartunabhängige Orientierungsstufe		Hauptschulen		Schularten mit mehreren Bildungsgängen		Realschulen		Gymnasien	
		zusammen	%	zusammen	%	zusammen	%	zusammen	%	zusammen	%	zusammen	%
Baden - Württemberg													
Primarbereich	8 045	8 045	1,7	x		x		x		x		x	
1. Klassenstufe	1 859	1 859	1,5	x		x		x		x		x	
2. Klassenstufe	2 678	2 678	2,1	x		x		x		x		x	
3. Klassenstufe	2 510	2 510	2,1	x		x		x		x		x	
4. Klassenstufe	998	998	0,8	x		x		x		x		x	
Sekundarbereich I	15 653	x		8	1,9	4 299	2,1	x		6 408	3,0	4 938	2,4
5. Klassenstufe	1 681	x		4	1,9	735	1,8	x		654	1,8	288	0,8
6. Klassenstufe	1 883	x		4	2,0	774	2,0	x		716	1,9	389	1,1
7. Klassenstufe	2 939	x		x		1 385	3,6	x		834	2,3	720	2,1
8. Klassenstufe	3 997	x		x		1 166	3,0	x		1 664	4,6	1 167	3,6
9. Klassenstufe	3 149	x		x		209	0,5	x		1 821	5,1	1 119	3,6
10. Klassenstufe	2 004	x		x		30	0,5	x		719	2,1	1 255	4,1
Sekundarbereich II	1 870	x		x		x		x		x		1 870	2,4
11. Jahrgangsstufe	946	x		x		x		x		x		946	3,5
12. Jahrgangsstufe	566	x		x		x		x		x		566	2,2
13. Jahrgangsstufe	358	x		x		x		x		x		358	1,5
Zusammen ...	25 568	8 045	1,7	8	1,9	4 299	2,1	x		6 408	3,0	6 808	2,4
Bayern													
Primarbereich	6 962	6 962	1,3	x		x		x		x		x	
1. Klassenstufe	1 981	1 981	1,5	x		x		x		x		x	
2. Klassenstufe	2 238	2 238	1,6	x		x		x		x		x	
3. Klassenstufe	1 407	1 407	1,0	x		x		x		x		x	
4. Klassenstufe	1 336	1 336	1,0	x		x		x		x		x	
Sekundarbereich I	41 679	x		13	1,8	9 992	3,1	x		19 564	11,5	12 110	5,3
5. Klassenstufe	6 752	x		1	0,3	2 228	2,6	x		847	14,6	3 676	8,0
6. Klassenstufe	3 106	x		12	3,2	2 102	2,7	x		82	1,7	910	2,1
7. Klassenstufe	9 467	x		x		2 051	3,9	x		5 782	16,1	1 634	4,2
8. Klassenstufe	8 742	x		x		1 752	3,5	x		5 406	13,0	1 584	4,5
9. Klassenstufe	9 849	x		x		1 850	3,7	x		5 953	14,1	2 046	6,2
10. Klassenstufe	3 718	x		x		9	0,4	x		1 460	3,7	2 249	6,8
Ohne Angabe	45	x		-	-	-	-	x		34	4,1	11	8,3
Sekundarbereich II	2 697	x		x		x		x		x		2 697	3,3
11. Jahrgangsstufe	1 163	x		x		x		x		x		1 163	4,0
12. Jahrgangsstufe	1 089	x		x		x		x		x		1 089	3,9
13. Jahrgangsstufe	445	x		x		x		x		x		445	1,8
Zusammen ...	51 338	6 962	1,3	13	1,8	9 992	3,1	x		19 564	11,5	14 807	4,7
Berlin													
Primarbereich	2 590	2 590	2,0	x		x		x		x		x	
1. Klassenstufe	719	719	2,6	x		x		x		x		x	
2. Klassenstufe	838	838	2,6	x		x		x		x		x	
3. Klassenstufe	438	438	1,3	x		x		x		x		x	
4. Klassenstufe	595	595	1,7	x		x		x		x		x	
Sekundarbereich I	9 456	x		841	1,2	3 141	19,4	x		2 843	9,1	2 631	5,1
5. Klassenstufe	593	x		586	1,7	x		x		x		7	0,6
6. Klassenstufe	269	x		255	0,8	x		x		x		14	1,1
7. Klassenstufe	1 630	x		x		634	17,6	x		522	6,7	474	3,5
8. Klassenstufe	2 636	x		x		994	23,0	x		935	11,7	707	5,8
9. Klassenstufe	2 459	x		x		735	18,6	x		967	12,2	757	6,4
10. Klassenstufe	1 556	x		x		465	13,8	x		419	5,5	672	5,7
Kombinierte Klassenstufe (5.-8.) 1) ...	313	x		x		313	x	x		-	-	-	-
Sekundarbereich II	938	x		x		x		x		x		938	2,8
11. Jahrgangsstufe	933	x		x		x		x		x		933	7,8
12. Jahrgangsstufe	4	x		x		x		x		x		4	0,0
13. Jahrgangsstufe	1	x		x		x		x		x		1	0,0
Zusammen ...	12 984	2 590	2,0	841	1,2	3 141	19,4	x		2 843	9,1	3 589	4,2

Fußnoten siehe S. 58

Statistisches Bundesamt, Arbeitsunterlage zur Fachserie 11, Reihe 1

Allgemeinbildende Schulen 1998/99

11 Wiederholer nach Bildungsbereichen, Klassen-, Jahrgangsstufen, Schularten und Ländern sowie Anteil der Wiederholer an den jeweiligen Schülern in Prozent *)

11.1 insgesamt

Bildungsbereich Klassen- / Jahrgangsstufe	Wiederholer	Schulart											
		Grundschulen		Schulartunabhängige Orientierungsstufe		Hauptschulen		Schularten mit mehreren Bildungsgängen		Realschulen		Gymnasien	
		zusammen	%	zusammen	%	zusammen	%	zusammen	%	zusammen	%	zusammen	%
Brandenburg													
Primarbereich	1 258	1 258	1,3	x		x		x		x		x	
1. Klassenstufe	496	496	3,2	x		x		x		x		x	
2. Klassenstufe	395	395	1,7	x		x		x		x		x	
3. Klassenstufe	158	158	0,6	x		x		x		x		x	
4. Klassenstufe	161	161	0,5	x		x		x		x		x	
Kombinierte Klassenstufe (1 - 4.) 1) ..	48	48	x	x		x		x		x		x	
Sekundarbereich I	1 454	x		518	0,8	x		x		626	2,7	310	0,7
5. Klassenstufe	232	x		232	0,7	x		x		x		x	
6. Klassenstufe	286	x		286	0,9	x		x		x		x	
7. Klassenstufe	152	x		x		x		x		118	2,0	34	0,3
8. Klassenstufe	233	x		x		x		x		171	3,0	62	0,6
9. Klassenstufe	326	x		x		x		x		234	4,1	92	0,9
10. Klassenstufe	225	x		x		x		x		103	1,8	122	1,2
Sekundarbereich II	230	x		x		x		x		x		230	0,8
11. Jahrgangsstufe	66	x		x		x		x		x		66	0,7
12. Jahrgangsstufe	73	x		x		x		x		x		73	0,8
13. Jahrgangsstufe	91	x		x		x		x		x		91	1,1
Zusammen ...	2 942	1 258	1,3	518	0,8	x		x		626	2,7	540	0,8
Bremen													
Primarbereich	672	672	2,6	x		x		x		x		x	
1. Klassenstufe	212	212	3,3	x		x		x		x		x	
2. Klassenstufe	169	169	2,5	x		x		x		x		x	
3. Klassenstufe	122	122	1,9	x		x		x		x		x	
4. Klassenstufe	169	169	2,6	x		x		x		x		x	
Sekundarbereich I	1 787	x		141	1,2	393	7,8	x		842	12,7	411	5,4
5. Klassenstufe	84	x		84	1,4	x		x		x		x	
6. Klassenstufe	57	x		57	1,0	x		x		x		x	
7. Klassenstufe	563	x		x		128	11,8	x		269	15,2	166	7,8
8. Klassenstufe	478	x		x		106	7,8	x		274	16,7	98	5,3
9. Klassenstufe	418	x		x		110	7,9	x		210	13,0	98	5,2
10. Klassenstufe	187	x		x		49	4,1	x		89	5,5	49	2,8
Sekundarbereich II	400	x		x		x		x		x		400	5,5
11. Jahrgangsstufe	194	x		x		x		x		x		194	7,5
12. Jahrgangsstufe	144	x		x		x		x		x		144	5,8
13. Jahrgangsstufe	61	x		x		x		x		x		61	2,8
Zusammen ...	2 859	672	2,6	141	1,2	393	7,8	x		842	12,7	811	5,4
Hamburg													
Primarbereich	853	853	1,6	x		x		x		x		x	
1. Klassenstufe	215	215	1,5	x		x		x		x		x	
2. Klassenstufe	205	205	1,5	x		x		x		x		x	
3. Klassenstufe	231	231	1,7	x		x		x		x		x	
4. Klassenstufe	202	202	1,5	x		x		x		x		x	
Sekundarbereich I	1 807	x		5	1,2	394	2,9	70	2,3	542	6,0	796	2,5
5. Klassenstufe	107	x		1	0,5	71	1,6	x		x		35	0,6
6. Klassenstufe	168	x		4	2,1	82	2,0	x		x		82	1,4
7. Klassenstufe	379	x		x		85	5,4	15	1,9	143	6,4	136	2,6
8. Klassenstufe	489	x		x		116	7,0	25	3,2	142	6,4	206	4,1
9. Klassenstufe	420	x		x		40	2,3	19	2,3	188	8,0	173	3,7
10. Klassenstufe	244	x		x		-	-	11	1,5	69	3,2	164	3,6
Sekundarbereich II	501	x		x		x		x		x		501	3,6
11. Jahrgangsstufe	196	x		x		x		x		x		196	3,7
12. Jahrgangsstufe	172	x		x		x		x		x		172	3,8
13. Jahrgangsstufe	133	x		x		x		x		x		133	3,2
Zusammen ...	3 161	853	1,6	5	1,2	394	2,9	70	2,3	542	6,0	1 297	2,9

Fußnoten siehe S. 58.

Allgemeinbildende Schulen 1998/99

11 Wiederholer nach Bildungsbereichen, Klassen-, Jahrgangsstufen, Schularten und Ländern sowie Anteil der Wiederholer an den jeweiligen Schülern in Prozent *)

11.1 insgesamt

Bildungsbereich ----- Klassen- / Jahrgangsstufe	Wiederholer	Schulart											
		Grundschulen		Schulartunabhängige Orientierungsstufe		Hauptschulen		Schularten mit mehreren Bildungsgängen		Realschulen		Gymnasien	
		zusammen	%	zusammen	%	zusammen	%	zusammen	%	zusammen	%	zusammen	%
Hessen													
Primarbereich	4 599	4 599	1,8	x		x		x		x		x	
1. Klassenstufe	1 101	1 101	1,7	x		x		x		x		x	
2. Klassenstufe	1 500	1 500	2,3	x		x		x		x		x	
3. Klassenstufe	1 062	1 062	1,6	x		x		x		x		x	
4. Klassenstufe	936	936	1,5	x		x		x		x		x	
Sekundarbereich I	11 248	x		872	2,0	1 841	5,0	x		4 775	5,5	3 760	3,3
5. Klassenstufe	1 168	x		376	1,7	107	4,0	x		363	4,4	322	1,7
6. Klassenstufe	1 537	x		496	2,3	160	5,4	x		431	5,5	450	2,6
7. Klassenstufe	2 892	x		x		693	7,7	x		1 347	7,2	852	3,9
8. Klassenstufe	2 480	x		x		541	5,2	x		1 164	6,7	775	3,9
9. Klassenstufe	2 113	x		x		324	3,0	x		1 051	6,1	738	3,9
10. Klassenstufe	1 058	x		x		16	1,5	x		419	2,5	623	3,4
Sekundarbereich II	1 944	x		x		x		x		x		1 944	3,6
11. Jahrgangsstufe	1 229	x		x		x		x		x		1 229	6,3
12. Jahrgangsstufe	490	x		x		x		x		x		490	2,8
13. Jahrgangsstufe	225	x		x		x		x		x		225	1,4
Zusammen ...	17 791	4 599	1,8	872	2,0	1 841	5,0	x		4 775	5,5	5 704	3,4
Mecklenburg - Vorpommern													
Primarbereich	1 921	1 921	2,4	x		x		x		x		x	
1. Klassenstufe	484	484	3,9	x		x		x		x		x	
2. Klassenstufe	722	722	3,8	x		x		x		x		x	
3. Klassenstufe	347	347	1,5	x		x		x		x		x	
4. Klassenstufe	359	359	1,5	x		x		x		x		x	
Kombinierte Klassenstufe (1.- 4.)	9	9	1,6	x		x		x		x		x	
Sekundarbereich I	5 692	x		x		1 166	7,9	385	4,3	3 607	4,8	534	1,1
5. Klassenstufe	142	x		x		27	2,3	31	1,0	70	0,7	14	0,2
6. Klassenstufe	882	x		x		180	11,6	142	5,1	511	4,1	49	0,6
7. Klassenstufe	1 147	x		x		277	8,9	96	6,7	681	5,1	93	1,1
8. Klassenstufe	1 371	x		x		311	9,0	67	7,9	871	6,5	122	1,5
9. Klassenstufe	1 435	x		x		357	8,7	49	6,5	896	6,8	133	1,8
10. Klassenstufe	715	x		x		14	1,0	-	-	578	4,5	123	1,7
Sekundarbereich II	326	x		x		x		x		x		326	2,4
11. Jahrgangsstufe	220	x		x		x		x		x		220	3,1
12. Jahrgangsstufe	106	x		x		x		x		x		106	1,6
Zusammen ...	7 939	1 921	2,4	x		1 166	7,9	385	4,3	3 607	4,8	860	1,4
Niedersachsen													
Primarbereich	6 762	6 762	1,9	x		x		x		x		x	
1. Klassenstufe	1 821	1 821	2,0	x		x		x		x		x	
2. Klassenstufe	2 449	2 449	2,6	x		x		x		x		x	
3. Klassenstufe	913	913	1,0	x		x		x		x		x	
4. Klassenstufe	1 507	1 507	1,7	x		x		x		x		x	
Ohne Angabe 1)	72	72	x	x		x		x		x		x	
Sekundarbereich I	13 280	x		1 631	1,0	3 327	3,9	19	1,4	5 312	4,6	2 991	3,2
5. Klassenstufe	1 133	x		1 120	1,4	1	2,3	x		x		12	0,7
6. Klassenstufe	471	x		451	0,6	1	1,8	x		x		19	1,2
7. Klassenstufe	1 962	x		x		245	1,2	4	1,0	1 250	4,0	463	1,9
8. Klassenstufe	4 301	x		x		1 712	6,6	3	0,8	1 705	5,9	881	3,8
9. Klassenstufe	3 277	x		x		688	2,8	10	2,9	1 774	6,3	805	3,7
10. Klassenstufe	1 803	x		x		412	2,9	2	0,7	581	2,2	808	3,8
Ohne Angabe 1)	273	x		60	x	268	x	-	-	2	x	3	x
Sekundarbereich II	1 256	x		x		x		x		x		1 256	2,1
11. Jahrgangsstufe	1 256	x		x		x		x		x		1 256	5,9
Zusammen ...	21 298	6 762	1,9	1 631	1,0	3 327	3,9	19	1,4	5 312	4,6	4 247	2,8

Fußnoten siehe S. 58.

Statistisches Bundesamt, Arbeitsunterlage zur Fachserie 11, Reihe 1

Allgemeinbildende Schulen 1998/99

11 Wiederholer nach Bildungsbereichen, Klassen-, Jahrgangsstufen, Schularten und Ländern sowie Anteil der Wiederholer an den jeweiligen Schülern in Prozent *)

11.1 Insgesamt

Bildungsbereich Klassen- / Jahrgangsstufe	Wiederholer	Schulart											
		Grundschulen		Schulartunabhängige Orientierungsstufe		Hauptschulen		Schularten mit mehreren Bildungsgängen		Realschulen		Gymnasien	
		zusammen	%	zusammen	%	zusammen	%	zusammen	%	zusammen	%	zusammen	%
Nordrhein - Westfalen													
Primarbereich	14 888	14 888	1,8	x		x		x		x		x	
1. Klassenstufe	3 714	3 714	1,8	x		x		x		x		x	
2. Klassenstufe	5 296	5 296	2,5	x		x		x		x		x	
3. Klassenstufe	3 720	3 720	1,8	x		x		x		x		x	
4. Klassenstufe	2 133	2 133	1,1	x		x		x		x		x	
Ohne Angabe	25	25	6,4	x		x		x		x		x	
Sekundarbereich I	38 979	x		x		12 663	4,6	x		14 015	4,6	12 301	3,3
5. Klassenstufe	2 057	x		x		888	2,3	x		838	1,5	331	0,5
6. Klassenstufe	5 394	x		x		2 809	6,3	x		1 701	3,2	884	1,3
7. Klassenstufe	8 736	x		x		3 046	6,5	x		3 090	6,1	2 600	4,1
8. Klassenstufe	9 723	x		x		2 961	6,1	x		3 926	7,9	2 836	4,8
9. Klassenstufe	9 125	x		x		2 571	5,1	x		3 389	7,0	3 165	5,6
10. Klassenstufe	3 944	x		x		388	0,9	x		1 071	2,3	2 485	4,6
Sekundarbereich II	4 283	x		x		x		x		x		4 283	2,7
11. Jahrgangsstufe	1 822	x		x		x		x		x		1 822	3,2
12. Jahrgangsstufe	1 776	x		x		x		x		x		1 776	3,4
13. Jahrgangsstufe	685	x		x		x		x		x		685	1,4
Zusammen ...	58 150	14 888	1,8	x		12 663	4,6	x		14 015	4,6	16 584	3,1
Rheinland - Pfalz													
Primarbereich	5 284	5 284	2,8	x		x		x		x		x	
1. Klassenstufe	1 381	1 381	3,0	x		x		x		x		x	
2. Klassenstufe	1 658	1 658	3,4	x		x		x		x		x	
3. Klassenstufe	1 475	1 475	3,1	x		x		x		x		x	
4. Klassenstufe	770	770	1,7	x		x		x		x		x	
Sekundarbereich I	9 759	x		x		2 837	4,0	439	2,8	3 606	5,5	2 877	3,7
5. Klassenstufe	314	x		x		161	1,4	47	1,0	34	0,3	72	0,5
6. Klassenstufe	2 033	x		x		806	6,1	160	4,1	690	6,1	377	2,6
7. Klassenstufe	2 469	x		x		948	6,3	103	4,2	877	7,9	541	4,2
8. Klassenstufe	2 196	x		x		630	4,2	96	5,1	786	7,3	684	5,6
9. Klassenstufe	1 851	x		x		281	1,9	28	1,5	892	8,3	650	5,7
10. Klassenstufe	896	x		x		11	0,4	5	0,7	327	3,3	553	4,8
Sekundarbereich II	982	x		x		x		x		x		982	3,0
11. Jahrgangsstufe	377	x		x		x		x		x		377	3,3
12. Jahrgangsstufe	297	x		x		x		x		x		297	2,7
13. Jahrgangsstufe	308	x		x		x		x		x		308	3,1
Zusammen ...	16 025	5 284	2,8	x		2 837	4,0	439	2,8	3 606	5,5	3 859	3,5
Saarland													
Primarbereich	1 071	1 071	2,3	x		x		x		x		x	
1. Klassenstufe	352	352	3,1	x		x		x		x		x	
2. Klassenstufe	345	345	2,9	x		x		x		x		x	
3. Klassenstufe	217	217	1,9	x		x		x		x		x	
4. Klassenstufe	152	152	1,3	x		x		x		x		x	
Kombinierte Klassenstufe (1.- 4.)	5	5	1,9	x		x		x		x		x	
Sekundarbereich I	2 583	x		x		173	5,4	774	4,3	785	8,2	851	4,2
5. Klassenstufe	218	x		x		-	-	134	2,7	-	-	84	2,0
6. Klassenstufe	425	x		x		1	1,1	327	6,1	8	3,9	89	2,3
7. Klassenstufe	616	x		x		87	9,0	125	5,3	240	10,0	164	4,7
8. Klassenstufe	548	x		x		44	4,4	94	4,2	218	9,6	192	6,1
9. Klassenstufe	529	x		x		41	4,0	83	3,9	242	10,3	163	5,8
10. Klassenstufe	247	x		x		-	-	11	1,1	77	3,6	159	6,0
Sekundarbereich II	337	x		x		x		x		x		337	4,1
11. Jahrgangsstufe	108	x		x		x		x		x		108	3,7
12. Jahrgangsstufe	176	x		x		x		x		x		176	6,2
13. Jahrgangsstufe	53	x		x		x		x		x		53	2,1
Zusammen ...	3 991	1 071	2,3	x		173	5,4	774	4,3	785	8,2	1 188	4,2

Fußnoten siehe S. 58.

Allgemeinbildende Schulen 1998/99

11 Wiederholer nach Bildungsbereichen, Klassen-, Jahrgangsstufen, Schularten und Ländern sowie Anteil der Wiederholer an den jeweiligen Schülern in Prozent *)

11.1 Insgesamt

Bildungsbereich Klassen- / Jahrgangsstufe	Wiederholer	Schulart											
		Grundschulen		Schulartunabhängige Orientierungsstufe		Hauptschulen		Schularten mit mehreren Bildungsgängen		Realschulen		Gymnasien	
		zusammen	%	zusammen	%	zusammen	%	zusammen	%	zusammen	%	zusammen	%
Sachsen													
Primarbereich	3 160	3 160	1,8	x		x		x		x		x	
1. Klassenstufe	825	825	2,9	x		x		x		x		x	
2. Klassenstufe	833	833	2,0	x		x		x		x		x	
3. Klassenstufe	727	727	1,4	x		x		x		x		x	
4. Klassenstufe	775	775	1,5	x		x		x		x		x	
Sekundarbereich I	7 818	x		x		x		6 726	3,1	x		1 092	1,0
5. Klassenstufe	1 104	x		x		x		1 089	3,0	x		15	0,1
6. Klassenstufe	1 411	x		x		x		1 355	3,6	x		56	0,3
7. Klassenstufe	1 035	x		x		x		868	2,3	x		167	0,9
8. Klassenstufe	1 662	x		x		x		1 375	3,6	x		287	1,6
9. Klassenstufe	1 829	x		x		x		1 562	4,1	x		267	1,5
10. Klassenstufe	777	x		x		x		477	1,6	x		300	1,6
Sekundarbereich II	971	x		x		x		x		x		971	2,7
11. Jahrgangsstufe	504	x		x		x		x		x		504	2,8
12. Jahrgangsstufe	467	x		x		x		x		x		467	2,7
Zusammen ...	11 949	3 160	1,8	x		x		6 726	3,1	x		2 063	1,4
Sachsen - Anteil													
Primarbereich	2 932	2 932	2,7	x		x		x		x		x	
1. Klassenstufe	739	739	4,0	x		x		x		x		x	
2. Klassenstufe	1 139	1 139	4,3	x		x		x		x		x	
3. Klassenstufe	576	576	1,8	x		x		x		x		x	
4. Klassenstufe	478	478	1,5	x		x		x		x		x	
Sekundarbereich I	5 508	x		785	1,9	986	9,2	42	4,5	3 052	4,0	643	1,3
5. Klassenstufe	508	x		504	1,5	x		x		x		4	0,5
6. Klassenstufe	289	x		281	0,9	x		x		x		8	1,0
7. Klassenstufe	1 544	x		x		471	12,8	13	4,4	861	4,3	199	1,5
8. Klassenstufe	1 491	x		x		302	9,2	18	6,1	976	5,2	195	1,6
9. Klassenstufe	1 275	x		x		213	5,7	11	3,1	902	4,9	149	1,4
10. Klassenstufe	401	x		x		-	-	-	-	313	1,7	88	0,9
Sekundarbereich II	569	x		x		x		x		x		569	2,8
11. Jahrgangsstufe	385	x		x		x		x		x		385	3,7
12. Jahrgangsstufe	184	x		x		x		x		x		184	1,9
Zusammen ...	9 009	2 932	2,7	785	1,9	986	9,2	42	4,5	3 052	4,0	1 212	1,8
Schleswig - Holstein													
Primarbereich	2 951	2 951	2,3	x		x		x		x		x	
1. Klassenstufe	788	788	2,5	x		x		x		x		x	
2. Klassenstufe	949	949	2,8	x		x		x		x		x	
3. Klassenstufe	1 013	1 013	3,2	x		x		x		x		x	
4. Klassenstufe	201	201	0,7	x		x		x		x		x	
Sekundarbereich I	6 587	x		x		1 849	4,5	x		3 171	5,6	1 567	3,3
5. Klassenstufe	436	x		x		191	2,9	x		171	1,6	74	0,8
6. Klassenstufe	605	x		x		407	5,2	x		156	1,6	42	0,5
7. Klassenstufe	1 642	x		x		584	7,1	x		695	7,3	363	4,5
8. Klassenstufe	1 735	x		x		530	6,3	x		853	9,4	352	4,8
9. Klassenstufe	1 443	x		x		137	1,7	x		917	10,3	389	5,5
10. Klassenstufe	726	x		x		-	-	x		379	4,5	347	5,0
Sekundarbereich II	676	x		x		x		x		x		676	3,6
11. Jahrgangsstufe	320	x		x		x		x		x		320	4,9
12. Jahrgangsstufe	265	x		x		x		x		x		265	4,1
13. Jahrgangsstufe	91	x		x		x		x		x		91	1,6
Zusammen ...	10 214	2 951	2,3	x		1 849	4,5	x		3 171	5,6	2 243	3,4

Fußnoten siehe S. 58.

Statistisches Bundesamt, Arbeitsunterlage zur Fachserie 11, Reihe 1

Allgemeinbildende Schulen 1998/99

11 Wiederholer nach Bildungsbereichen, Klassen-, Jahrgangsstufen, Schularten und Ländern sowie Anteil der Wiederholer an den jeweiligen Schülern in Prozent *)

11.1 Insgesamt

Bildungsbereich ----- Klassen- / Jahrgangsstufe	Wiederholer	Schulart											
		Grundschulen		Schulartunabhängige Orientierungsstufe		Hauptschulen		Schularten mit mehreren Bildungsgängen		Realschulen		Gymnasien	
		zusammen	%	zusammen	%	zusammen	%	zusammen	%	zusammen	%	zusammen	%
Thüringen													
Primarbereich	1 228	1 228	1,3	x		x		x		x		x	
1. Klassenstufe	217	217	1,3	x		x		x		x		x	
2. Klassenstufe	410	410	1,8	x		x		x		x		x	
3. Klassenstufe	321	321	1,1	x		x		x		x		x	
4. Klassenstufe	256	256	0,9	x		x		x		x		x	
Kombinierte Klassenstufe (1.- 4.) 1) ..	24	24	x	x		x		x		x		x	
Sekundarbereich I	5 238	x		x		x		4 749	4,0	x		489	0,8
5. Klassenstufe	803	x		x		x		788	4,0	x		15	0,1
6. Klassenstufe	1 058	x		x		x		1 026	5,0	x		32	0,3
7. Klassenstufe	703	x		x		x		631	3,1	x		72	0,6
8. Klassenstufe	875	x		x		x		786	3,6	x		89	0,8
9. Klassenstufe	994	x		x		x		867	4,0	x		127	1,3
10. Klassenstufe	805	x		x		x		651	4,1	x		154	1,5
Sekundarbereich II	621	x		x		x		x		x		621	2,9
11. Jahrgangsstufe	264	x		x		x		x		x		264	2,4
12. Jahrgangsstufe	357	x		x		x		x		x		357	3,4
Zusammen ...	7 087	1 228	1,3	x		x		4 749	4,0	x		1 110	1,3
Deutschland													
Primarbereich	65 176	65 176	1,8	x		x		x		x		x	
1. Klassenstufe	16 904	16 904	2,0	x		x		x		x		x	
2. Klassenstufe	21 824	21 824	2,4	x		x		x		x		x	
3. Klassenstufe	15 237	15 237	1,7	x		x		x		x		x	
4. Klassenstufe	11 028	11 028	1,2	x		x		x		x		x	
Kombinierte Klassenstufe (1.- 4.) 1) ..	86	86	x	x		x		x		x		x	
Ohne Angabe 1)	97	97	x	x		x		x		x		x	
Sekundarbereich I	178 528	x		4 814	1,2	43 061	3,9	13 204	3,4	69 148	5,5	48 301	3,1
5. Klassenstufe	17 332	x		2 908	1,4	4 409	2,3	2 089	3,0	2 977	2,1	4 949	2,0
6. Klassenstufe	19 874	x		1 846	0,9	7 322	3,8	3 010	4,3	4 295	3,2	3 401	1,4
7. Klassenstufe	37 876	x		x		10 634	5,2	1 855	2,8	16 709	6,8	8 678	3,0
8. Klassenstufe	42 957	x		x		11 165	5,2	2 464	3,7	19 091	7,8	10 237	3,8
9. Klassenstufe	40 492	x		x		7 556	3,6	2 629	4,0	19 436	8,0	10 871	4,2
10. Klassenstufe	19 306	x		x		1 394	1,8	1 157	2,4	6 604	2,8	10 151	4,0
Kombinierte Klassenstufe (5.- 8.) 1) ..	313	x		x		313	x	-	-	-	-	-	-
Ohne Angabe 1)	378	x		60	x	268	x	-	-	36	x	14	x
Sekundarbereich II	18 601	x		x		x		x		x		18 601	2,8
11. Jahrgangsstufe	9 983	x		x		x		x		x		9 983	4,0
12. Jahrgangsstufe	6 166	x		x		x		x		x		6 166	2,6
13. Jahrgangsstufe	2 451	x		x		x		x		x		2 451	1,4
Insgesamt ...	262 305	65 176	1,8	4 814	1,2	43 061	3,9	13 204	3,4	69 148	5,5	66 902	3,0

*) Ohne Nachweis für die Schularten Integrierte Gesamt-, Freier Waldorf- und Sonderschulen.

1) Schüler wurden (bzw. teilweise) den Klassenstufen zugeordnet, daher ein Nachweis des Prozentwertes nicht möglich.

Statistisches Bundesamt, Arbeitsunterlage zur Fachserie 11, Reihe 1

Allgemeinbildende Schulen 1998/99

11 Wiederholer nach Bildungsbereichen, Klassen-, Jahrgangsstufen, Schularten und Ländern sowie Anteil der Wiederholer an den jeweiligen Schülern in Prozent *)

11.2 Weiblich

Bildungsbereich ----- Klassen- / Jahrgangsstufe	Wiederholer	Schulart											
		Grundschulen		Schulartunabhängige Orientierungsstufe		Hauptschulen		Schularten mit mehreren Bildungsgängen		Realschulen		Gymnasien	
		zusammen	%	zusammen	%	zusammen	%	zusammen	%	zusammen	%	zusammen	%
Baden - Württemberg													
Primarbereich	3 574	3 574	1,5	x		x		x		x		x	
1. Klassenstufe	835	835	1,4	x		x		x		x		x	
2. Klassenstufe	1 263	1 263	2,1	x		x		x		x		x	
3. Klassenstufe	1 070	1 070	1,8	x		x		x		x		x	
4. Klassenstufe	406	406	0,7	x		x		x		x		x	
Sekundarbereich I	6 116	x		3	1,6	1 413	1,5	x		2 563	2,3	2 137	2,0
5. Klassenstufe	571	x		1	1,1	195	1,0	x		251	1,3	124	0,6
6. Klassenstufe	644	x		2	2,1	202	1,2	x		271	1,5	169	0,9
7. Klassenstufe	1 060	x		x		446	2,6	x		302	1,6	312	1,7
8. Klassenstufe	1 630	x		x		469	2,7	x		656	3,5	505	2,9
9. Klassenstufe	1 326	x		x		86	0,5	x		756	4,1	484	2,9
10. Klassenstufe	885	x		x		15	0,5	x		327	1,9	543	3,2
Sekundarbereich II	811	x		x		x		x		x		811	2,0
11. Jahrgangsstufe	411	x		x		x		x		x		411	2,8
12. Jahrgangsstufe	245	x		x		x		x		x		245	1,8
13. Jahrgangsstufe	155	x		x		x		x		x		155	1,2
Zusammen ...	10 501	3 574	1,5	3	1,6	1 413	1,5	x		2 563	2,3	2 948	2,0
Bayern													
Primarbereich	3 148	3 148	1,2	x		x		x		x		x	
1. Klassenstufe	898	898	1,3	x		x		x		x		x	
2. Klassenstufe	1 064	1 064	1,6	x		x		x		x		x	
3. Klassenstufe	611	611	0,9	x		x		x		x		x	
4. Klassenstufe	575	575	0,9	x		x		x		x		x	
Sekundarbereich I	18 355	x		8	2,4	3 435	2,4	x		9 453	10,2	5 459	4,5
5. Klassenstufe	2 851	x		1	0,6	667	1,7	x		424	13,4	1 759	7,4
6. Klassenstufe	1 096	x		7	4,3	694	1,9	x		25	0,9	370	1,7
7. Klassenstufe	4 177	x		x		540	2,3	x		2 984	15,2	653	3,2
8. Klassenstufe	3 836	x		x		641	3,0	x		2 505	11,3	690	3,7
9. Klassenstufe	4 601	x		x		888	4,0	x		2 820	12,5	893	5,1
10. Klassenstufe	1 774	x		x		5	0,3	x		678	3,1	1 091	6,1
Ohne Angabe	20	x		-	-	-	-	x		17	3,4	3	9,1
Sekundarbereich II	1 167	x		x		x		x		x		1 167	2,7
11. Jahrgangsstufe	521	x		x		x		x		x		521	3,4
12. Jahrgangsstufe	484	x		x		x		x		x		484	3,2
13. Jahrgangsstufe	162	x		x		x		x		x		162	1,2
Zusammen ...	22 670	3 148	1,2	8	2,4	3 435	2,4	x		9 453	10,2	6 626	4,0
Berlin													
Primarbereich	1 107	1 107	1,8	x		x		x		x		x	
1. Klassenstufe	309	309	2,3	x		x		x		x		x	
2. Klassenstufe	387	387	2,5	x		x		x		x		x	
3. Klassenstufe	166	166	1,0	x		x		x		x		x	
4. Klassenstufe	245	245	1,4	x		x		x		x		x	
Sekundarbereich I	3 854	x		291	0,9	1 133	17,9	x		1 289	8,5	1 141	4,0
5. Klassenstufe	215	x		211	1,3	x		x		x		4	0,6
6. Klassenstufe	83	x		80	0,5	x		x		x		3	0,4
7. Klassenstufe	631	x		x		196	14,6	x		233	6,3	202	2,7
8. Klassenstufe	1 099	x		x		364	20,2	x		441	11,3	294	4,4
9. Klassenstufe	1 026	x		x		259	16,5	x		429	11,3	338	5,2
10. Klassenstufe	670	x		x		184	13,9	x		185	4,9	300	4,6
Kombinierte Klassenstufe (5.- 8.) 1) ...	130	x		x		130	x	x		-	-	-	-
Sekundarbereich II	438	x		x		x		x		x		438	2,4
11. Jahrgangsstufe	435	x		x		x		x		x		435	6,5
12. Jahrgangsstufe	2	x		x		x		x		x		2	0,0
13. Jahrgangsstufe	1	x		x		x		x		x		1	0,0
Zusammen ...	5 399	1 107	1,8	291	0,9	1 133	17,9	x		1 289	8,5	1 579	3,4

Fußnoten siehe S. 64.

Allgemeinbildende Schulen 1998/99

11 Wiederholer nach Bildungsbereichen, Klassen-, Jahrgangsstufen, Schularten und Ländern sowie Anteil der Wiederholer an den jeweiligen Schülern in Prozent *)

11.2 Weiblich

Bildungsbereich Klassen- / Jahrgangsstufe	Wiederholer	Schulart											
		Grundschulen		Schulartunabhängige Orientierungsstufe		Hauptschulen		Schularten mit mehreren Bildungsgängen		Realschulen		Gymnasien	
		zusammen	%	zusammen	%	zusammen	%	zusammen	%	zusammen	%	zusammen	%
Brandenburg													
Primarbereich	498	498	1,1	x		x		x		x		x	
1. Klassenstufe	192	192	2,5	x		x		x		x		x	
2. Klassenstufe	150	150	1,3	x		x		x		x		x	
3. Klassenstufe	68	68	0,5	x		x		x		x		x	
4. Klassenstufe	64	64	0,4	x		x		x		x		x	
Kombinierte Klassenstufe (1.- 4.) 1)	24	24	x	x		x		x		x		x	
Sekundarbereich I	564	x		173	0,6	x		x		254	2,3	137	0,6
5. Klassenstufe	85	x		85	0,6	x		x		x		x	
6. Klassenstufe	88	x		88	0,6	x		x		x		x	
7. Klassenstufe	52	x		x		x		x		36	1,3	16	0,3
8. Klassenstufe	93	x		x		x		x		64	2,4	29	0,5
9. Klassenstufe	144	x		x		x		x		106	3,8	38	0,6
10. Klassenstufe	102	x		x		x		x		48	1,7	54	0,9
Sekundarbereich II	84	x		x		x		x		x		84	0,5
11. Jahrgangsstufe	22	x		x		x		x		x		22	0,4
12. Jahrgangsstufe	25	x		x		x		x		x		25	0,5
13. Jahrgangsstufe	37	x		x		x		x		x		37	0,7
Zusammen ...	1 146	498	1,1	173	0,6	x		x		254	2,3	221	0,5
Bremen													
Primarbereich	266	266	2,1	x		x		x		x		x	
1. Klassenstufe	92	92	3,0	x		x		x		x		x	
2. Klassenstufe	61	61	1,9	x		x		x		x		x	
3. Klassenstufe	48	48	1,5	x		x		x		x		x	
4. Klassenstufe	65	65	2,0	x		x		x		x		x	
Sekundarbereich I	824	x		64	1,1	163	7,4	x		412	12,4	185	4,4
5. Klassenstufe	41	x		41	1,4	x		x		x		x	
6. Klassenstufe	23	x		23	0,8	x		x		x		x	
7. Klassenstufe	257	x		x		55	12,2	x		122	14,1	80	7,3
8. Klassenstufe	211	x		x		35	6,0	x		132	16,3	44	4,3
9. Klassenstufe	199	x		x		49	8,1	x		112	13,6	38	3,7
10. Klassenstufe	93	x		x		24	4,2	x		46	5,5	23	2,3
Sekundarbereich II	187	x		x		x		x		x		187	4,8
11. Jahrgangsstufe	82	x		x		x		x		x		82	5,8
12. Jahrgangsstufe	79	x		x		x		x		x		79	5,8
13. Jahrgangsstufe	25	x		x		x		x		x		25	2,2
Zusammen ...	1 277	266	2,1	64	1,1	163	7,4	x		412	12,4	372	4,6
Hamburg													
Primarbereich	373	373	1,4	x		x		x		x		x	
1. Klassenstufe	94	94	1,3	x		x		x		x		x	
2. Klassenstufe	88	88	1,3	x		x		x		x		x	
3. Klassenstufe	100	100	1,5	x		x		x		x		x	
4. Klassenstufe	91	91	1,4	x		x		x		x		x	
Sekundarbereich I	733	x		x		144	2,4	20	1,4	239	5,4	330	2,0
5. Klassenstufe	42	x		x		22	1,1	x		x		20	0,6
6. Klassenstufe	56	x		x		23	1,2	x		x		33	1,1
7. Klassenstufe	144	x		x		29	4,5	4	1,2	62	5,7	49	1,8
8. Klassenstufe	204	x		x		51	7,2	5	1,4	67	6,9	81	3,1
9. Klassenstufe	172	x		x		19	2,5	6	1,5	79	6,7	88	2,8
10. Klassenstufe	115	x		x		-	-	5	1,3	31	3,0	79	3,3
Sekundarbereich II	228	x		x		x		x		x		228	3,0
11. Jahrgangsstufe	95	x		x		x		x		x		95	3,2
12. Jahrgangsstufe	74	x		x		x		x		x		74	3,1
13. Jahrgangsstufe	59	x		x		x		x		x		59	2,6
Zusammen ...	1 334	373	1,4	x		144	2,4	20	1,4	239	5,4	888	2,3

Fußnoten siehe S. 64.

Allgemeinbildende Schulen 1998/99

11 Wiederholer nach Bildungsbereichen, Klassen-, Jahrgangsstufen, Schularten und Ländern sowie Anteil der Wiederholer an den jeweiligen Schülern in Prozent *)

11.2 Weiblich

Bildungsbereich ----- Klassen- / Jahrgangsstufe	Wiederholer	Schulart											
		Grundschulen		Schulartunabhängige Orientierungsstufe		Hauptschulen		Schularten mit mehreren Bildungsgängen		Realschulen		Gymnasien	
		zusammen	%	zusammen	%	zusammen	%	zusammen	%	zusammen	%	zusammen	%
Hessen													
Primarbereich	1 995	1 995	1,6	x		x		x		x		x	
1. Klassenstufe	512	512	1,6	x		x		x		x		x	
2. Klassenstufe	628	628	1,9	x		x		x		x		x	
3. Klassenstufe	440	440	1,4	x		x		x		x		x	
4. Klassenstufe	415	415	1,3	x		x		x		x		x	
Sekundarbereich I	4 422	x		279	1,3	681	4,3	x		1 960	4,6	1 502	2,5
5. Klassenstufe	400	x		131	1,2	27	2,3	x		132	3,3	110	1,1
6. Klassenstufe	501	x		148	1,4	37	3,0	x		162	4,1	154	1,7
7. Klassenstufe	1 104	x		x		252	6,9	x		532	5,9	320	2,8
8. Klassenstufe	1 057	x		x		220	5,0	x		504	5,8	333	3,1
9. Klassenstufe	890	x		x		137	2,9	x		442	5,1	311	3,1
10. Klassenstufe	470	x		x		8	1,5	x		188	2,2	274	2,8
Sekundarbereich II	871	x		x		x		x		x		871	3,0
11. Jahrgangsstufe	563	x		x		x		x		x		563	5,2
12. Jahrgangsstufe	213	x		x		x		x		x		213	2,2
13. Jahrgangsstufe	95	x		x		x		x		x		95	1,1
Zusammen	7 288	1 995	1,6	279	1,3	681	4,3	x		1 960	4,6	2 373	2,6
Mecklenburg - Vorpommern													
Primarbereich	702	702	1,8	x		x		x		x		x	
1. Klassenstufe	199	199	3,3	x		x		x		x		x	
2. Klassenstufe	256	256	2,8	x		x		x		x		x	
3. Klassenstufe	121	121	1,1	x		x		x		x		x	
4. Klassenstufe	124	124	1,1	x		x		x		x		x	
Kombinierte Klassenstufe (1.- 4.)	2	2	0,8	x		x		x		x		x	
Sekundarbereich I	2 074	x		x		326	6,0	98	2,4	1 420	3,8	230	0,8
5. Klassenstufe	55	x		x		9	1,9	8	0,5	31	0,6	7	0,1
6. Klassenstufe	215	x		x		32	5,7	30	2,3	138	2,4	15	0,3
7. Klassenstufe	373	x		x		63	5,9	28	4,5	246	3,8	36	0,8
8. Klassenstufe	514	x		x		107	8,9	15	3,8	342	5,3	50	1,1
9. Klassenstufe	550	x		x		111	7,3	17	5,0	367	5,5	55	1,3
10. Klassenstufe	367	x		x		4	0,7	-	-	296	4,5	67	1,5
Sekundarbereich II	131	x		x		x		x		x		131	1,6
11. Jahrgangsstufe	83	x		x		x		x		x		83	1,9
12. Jahrgangsstufe	48	x		x		x		x		x		48	1,2
Zusammen ...	2 907	782	1,8	x		326	6,0	98	2,4	1 420	3,8	361	1,0
Niedersachsen													
Primarbereich	2 834	2 834	1,6	x		x		x		x		x	
1. Klassenstufe	749	749	1,7	x		x		x		x		x	
2. Klassenstufe	1 052	1 052	2,3	x		x		x		x		x	
3. Klassenstufe	396	396	0,9	x		x		x		x		x	
4. Klassenstufe	598	598	1,4	x		x		x		x		x	
Ohne Angabe 1)	39	39	x	x		x		x		x		x	
Sekundarbereich I	5 695	x		630	0,8	1 355	3,7	3	0,5	2 361	4,0	1 346	2,6
5. Klassenstufe	446	x		440	1,1	-	-	x		x		6	0,6
6. Klassenstufe	168	x		160	0,4	-	-	x		x		8	0,8
7. Klassenstufe	831	x		x		88	1,0	2	1,1	539	3,4	202	1,5
8. Klassenstufe	1 762	x		x		643	6,0	-	-	759	5,2	360	2,8
9. Klassenstufe	1 454	x		x		302	2,8	-	-	786	5,4	366	3,1
10. Klassenstufe	895	x		x		217	3,3	1	0,9	276	2,0	401	3,4
Ohne Angabe 1)	139	x		30	x	105	x	-	-	1	x	3	x
Sekundarbereich II	615	x		x		x		x		x		615	1,9
11. Jahrgangsstufe	615	x		x		x		x		x		615	5,1
Zusammen ...	9 144	2 834	1,6	630	0,8	1 355	3,7	3	0,5	2 361	4,0	1 961	2,3

Fußnoten siehe S. 64.

Statistisches Bundesamt, Arbeitsunterlage zur Fachserie 11, Reihe 1

Allgemeinbildende Schulen 1998/99

11 Wiederholer nach Bildungsbereichen, Klassen-, Jahrgangsstufen, Schularten und Ländern sowie Anteil der Wiederholer an den jeweiligen Schülern in Prozent *)

11.2 Weiblich

Bildungsbereich Klassen- / Jahrgangsstufe	Wiederholer	Schulart											
		Grundschulen		Schulartunabhängige Orientierungsstufe		Hauptschulen		Schularten mit mehreren Bildungsgängen		Realschulen		Gymnasien	
		zusammen	%	zusammen	%	zusammen	%	zusammen	%	zusammen	%	zusammen	%
Nordrhein - Westfalen													
Primarbereich	6 437	6 437	1,6	x		x		x		x		x	
1. Klassenstufe	1 660	1 660	1,6	x		x		x		x		x	
2. Klassenstufe	2 306	2 306	2,2	x		x		x		x		x	
3. Klassenstufe	1 538	1 538	1,5	x		x		x		x		x	
4. Klassenstufe	923	923	0,9	x		x		x		x		x	
Ohne Angabe	10	10	5,4	x		x		x		x		x	
Sekundarbereich I	15 937	x		x		4 563	3,9	x		6 081	3,9	5 293	2,7
5. Klassenstufe	778	x		x		298	1,8	x		352	1,2	128	0,3
6. Klassenstufe	1 872	x		x		836	4,5	x		696	2,6	340	0,9
7. Klassenstufe	3 461	x		x		1 099	5,5	x		1 277	5,0	1 065	3,2
8. Klassenstufe	4 087	x		x		1 122	5,4	x		1 745	6,9	1 220	3,8
9. Klassenstufe	3 956	x		x		1 023	4,6	x		1 509	6,1	1 424	4,7
10. Klassenstufe	1 783	x		x		185	0,9	x		502	2,1	1 096	3,7
Sekundarbereich II	1 889	x		x		x		x		x		1 889	2,2
11. Jahrgangsstufe	787	x		x		x		x		x		787	2,5
12. Jahrgangsstufe	826	x		x		x		x		x		826	2,9
13. Jahrgangsstufe	276	x		x		x		x		x		276	1,1
Zusammen ...	24 263	6 437	1,6	x		4 563	3,9	x		6 081	3,9	7 182	2,5
Rheinland - Pfalz													
Primarbereich	2 194	2 194	2,4	x		x		x		x		x	
1. Klassenstufe	560	560	2,5	x		x		x		x		x	
2. Klassenstufe	698	698	2,9	x		x		x		x		x	
3. Klassenstufe	630	630	2,8	x		x		x		x		x	
4. Klassenstufe	306	306	1,4	x		x		x		x		x	
Sekundarbereich I	3 841	x		x		971	3,1	135	1,9	1 506	4,4	1 229	2,9
5. Klassenstufe	98	x		x		51	1,0	12	0,6	12	0,2	23	0,3
6. Klassenstufe	665	x		x		216	3,7	38	2,2	257	4,5	154	2,0
7. Klassenstufe	930	x		x		315	4,9	35	3,0	367	6,5	213	3,1
8. Klassenstufe	903	x		x		248	3,8	39	4,5	327	5,9	200	4,3
9. Klassenstufe	836	x		x		136	2,1	10	1,2	389	6,9	301	4,7
10. Klassenstufe	409	x		x		5	0,4	1	0,3	154	2,9	249	3,9
Sekundarbereich II	461	x		x		x		x		x		461	2,6
11. Jahrgangsstufe	197	x		x		x		x		x		197	3,2
12. Jahrgangsstufe	139	x		x		x		x		x		139	2,3
13. Jahrgangsstufe	125	x		x		x		x		x		125	2,3
Zusammen ...	6 496	2 194	2,4	x		971	3,1	135	1,9	1 506	4,4	1 690	2,8
Saarland													
Primarbereich	456	456	2,0	x		x		x		x		x	
1. Klassenstufe	128	128	2,3	x		x		x		x		x	
2. Klassenstufe	154	154	2,7	x		x		x		x		x	
3. Klassenstufe	99	99	1,8	x		x		x		x		x	
4. Klassenstufe	73	73	1,3	x		x		x		x		x	
Kombinierte Klassenstufe (1.- 4.)	2	2	1,7	x		x		x		x		x	
Sekundarbereich I	1 059	x		x		52	3,8	267	3,2	358	7,1	382	3,6
5. Klassenstufe	75	x		x		-	-	38	1,7	-	-	37	1,7
6. Klassenstufe	147	x		x		-	-	106	4,3	2	1,7	39	1,9
7. Klassenstufe	261	x		x		24	5,7	44	4,1	107	8,4	86	4,8
8. Klassenstufe	252	x		x		15	3,5	42	4,1	110	9,2	85	5,2
9. Klassenstufe	223	x		x		13	3,0	32	3,3	109	9,0	69	4,5
10. Klassenstufe	101	x		x		-	-	5	1,0	30	2,7	66	4,6
Sekundarbereich II	152	x		x		x		x		x		152	3,4
11. Jahrgangsstufe	53	x		x		x		x		x		53	3,4
12. Jahrgangsstufe	73	x		x		x		x		x		73	4,9
13. Jahrgangsstufe	26	x		x		x		x		x		26	1,9
Zusammen ...	1 667	456	2,0	x		52	3,8	267	3,2	358	7,1	534	3,6

Allgemeinbildende Schulen 1998/99

11 Wiederholer nach Bildungsbereichen, Klassen-, Jahrgangsstufen, Schularten und Ländern sowie Anteil der Wiederholer an den jeweiligen Schülern in Prozent *)

11.2 Weiblich

Bildungsbereich Klassen- / Jahrgangsstufe	Wiederholer	Schulart											
		Grundschulen		Schulartunabhängige Orientierungsstufe		Hauptschulen		Schularten mit mehreren Bildungsgängen		Realschulen		Gymnasien	
		zusammen	%	zusammen	%	zusammen	%	zusammen	%	zusammen	%	zusammen	%
Sachsen													
Primarbereich	1 343	1 343	1,6	x		x		x		x		x	
1. Klassenstufe	352	352	2,5	x		x		x		x		x	
2. Klassenstufe	340	340	1,7	x		x		x		x		x	
3. Klassenstufe	308	308	1,2	x		x		x		x		x	
4. Klassenstufe	343	343	1,4	x		x		x		x		x	
Sekundarbereich I	2 600	x		x		x		2 174	2,1	x		426	0,7
5. Klassenstufe	253	x		x		x		247	1,5	x		6	0,1
6. Klassenstufe	379	x		x		x		363	2,1	x		16	0,2
7. Klassenstufe	274	x		x		x		216	1,3	x		58	0,6
8. Klassenstufe	650	x		x		x		539	3,0	x		111	1,1
9. Klassenstufe	688	x		x		x		585	3,3	x		103	1,0
10. Klassenstufe	356	x		x		x		224	1,5	x		132	1,2
Sekundarbereich II	443	x		x		x		x		x		443	2,1
11. Jahrgangsstufe	232	x		x		x		x		x		232	2,2
12. Jahrgangsstufe	211	x		x		x		x		x		211	2,0
Zusammen ...	4 386	1 343	1,6	x		x		2 174	2,1	x		869	1,0
Sachsen - Anteil													
Primarbereich	1 121	1 121	2,1	x		x		x		x		x	
1. Klassenstufe	297	297	3,3	x		x		x		x		x	
2. Klassenstufe	408	408	3,2	x		x		x		x		x	
3. Klassenstufe	218	218	1,4	x		x		x		x		x	
4. Klassenstufe	198	198	1,3	x		x		x		x		x	
Sekundarbereich I	1 854	x		221	1,6	322	8,3	16	4,1	1 083	3,0	212	0,8
5. Klassenstufe	148	x		148	0,9	x		x		x		-	-
6. Klassenstufe	75	x		73	0,5	x		x		x		2	0,5
7. Klassenstufe	510	x		x		150	12,5	3	2,8	278	3,0	79	1,1
8. Klassenstufe	510	x		x		90	7,4	7	6,0	346	3,8	67	1,0
9. Klassenstufe	467	x		x		82	5,7	6	3,6	342	3,8	37	0,6
10. Klassenstufe	144	x		x		-	-	-	-	117	1,2	27	0,4
Sekundarbereich II	256	x		x		x		x		x		256	2,1
11. Jahrgangsstufe	179	x		x		x		x		x		179	2,9
12. Jahrgangsstufe	77	x		x		x		x		x		77	1,3
Zusammen ...	3 231	1 121	2,1	221	1,6	322	8,3	16	4,1	1 083	3,0	468	1,2
Schleswig - Holstein													
Primarbereich	1 194	1 194	1,9	x		x		x		x		x	
1. Klassenstufe	302	302	2,0	x		x		x		x		x	
2. Klassenstufe	405	405	2,5	x		x		x		x		x	
3. Klassenstufe	414	414	2,7	x		x		x		x		x	
4. Klassenstufe	73	73	0,5	x		x		x		x		x	
Sekundarbereich I	2 786	x		x		663	3,7	x		1 405	4,9	718	2,9
5. Klassenstufe	148	x		x		53	1,8	x		64	1,2	31	0,6
6. Klassenstufe	196	x		x		130	3,7	x		51	1,0	15	0,3
7. Klassenstufe	653	x		x		190	5,4	x		302	6,2	161	3,8
8. Klassenstufe	740	x		x		216	5,9	x		371	8,0	153	3,9
9. Klassenstufe	703	x		x		74	2,0	x		427	9,4	202	5,4
10. Klassenstufe	346	x		x		-	-	x		190	4,2	156	4,2
Sekundarbereich II	287	x		x		x		x		x		287	2,9
11. Jahrgangsstufe	131	x		x		x		x		x		131	3,8
12. Jahrgangsstufe	118	x		x		x		x		x		118	3,3
13. Jahrgangsstufe	38	x		x		x		x		x		38	1,3
Zusammen ...	4 267	1 194	1,9	x		663	3,7	x		1 405	4,9	1 005	2,9

Fußnoten siehe S. 64.

Statistisches Bundesamt, Arbeitsunterlage zur Fachserie 11, Reihe 1

Allgemeinbildende Schulen 1998/99

11 Wiederholer nach Bildungsbereichen, Klassen- Jahrgangsstufen, Schularten und Ländern sowie Anteil der Wiederholer an den jeweiligen Schülern in Prozent *)

11.2 Weiblich

Bildungsbereich ----- Klassen- / Jahrgangsstufe	Wiederholer	Schulart											
		Grundschulen		Schulartunabhängige Orientierungsstufe		Hauptschulen		Schularten mit mehreren Bildungsgängen		Realschulen		Gymnasien	
		zusammen	%	zusammen	%	zusammen	%	zusammen	%	zusammen	%	zusammen	%
Thüringen													
Primarbereich	487	487	1,0	x		x		x		x		x	
1. Klassenstufe	86	86	1,1	x		x		x		x		x	
2. Klassenstufe	155	155	1,4	x		x		x		x		x	
3. Klassenstufe	146	146	1,0	x		x		x		x		x	
4. Klassenstufe	91	91	0,6	x		x		x		x		x	
Kombinierte Klassenstufe (1.- 4.) 1) ..	9	9	x	x		x		x		x		x	
Sekundarbereich I	1 855	x		x		x		1 677	3,0	x		178	0,5
5. Klassenstufe	217	x		x		x		209	2,3	x		8	0,1
6. Klassenstufe	266	x		x		x		259	2,8	x		7	0,1
7. Klassenstufe	241	x		x		x		212	2,3	x		29	0,5
8. Klassenstufe	322	x		x		x		298	3,0	x		24	0,4
9. Klassenstufe	411	x		x		x		358	3,5	x		53	0,9
10. Klassenstufe	398	x		x		x		341	4,2	x		57	0,9
Sekundarbereich II	287	x		x		x		x		x		287	2,2
11. Jahrgangsstufe	125	x		x		x		x		x		125	1,9
12. Jahrgangsstufe	162	x		x		x		x		x		162	2,6
Zusammen ...	2 629	487	1,0	x		x		1 677	3,0	x		465	0,9
Deutschland													
Primarbereich	27 729	27 729	1,6	x		x		x		x		x	
1. Klassenstufe	7 265	7 265	1,7	x		x		x		x		x	
2. Klassenstufe	9 415	9 415	2,1	x		x		x		x		x	
3. Klassenstufe	6 373	6 373	1,4	x		x		x		x		x	
4. Klassenstufe	4 590	4 590	1,0	x		x		x		x		x	
Kombinierte Klassenstufe (1.- 4.) 1) ..	37	37	x	x		x		x		x		x	
Ohne Angabe 1)	49	49	x	x		x		x		x		x	
Sekundarbereich I	72 569	x		1 669	0,8	15 221	3,2	4 390	2,4	30 384	4,8	20 905	2,5
5. Klassenstufe	6 423	x		1 058	1,0	1 322	1,5	514	1,6	1 266	1,8	2 263	1,7
6. Klassenstufe	6 474	x		581	0,6	2 170	2,5	796	2,5	1 602	2,3	1 325	1,0
7. Klassenstufe	14 959	x		x		3 447	4,0	544	1,8	7 387	5,9	3 581	2,3
8. Klassenstufe	17 870	x		x		4 221	4,6	945	3,0	8 369	6,7	4 335	2,9
9. Klassenstufe	17 646	x		x		3 179	3,4	1 014	3,3	8 673	7,0	4 780	3,4
10. Klassenstufe	8 908	x		x		647	1,8	577	2,4	3 069	2,5	4 615	3,3
Kombinierte Klassenstufe (5.- 8.) 1) ..	130	x		x		130	x	-	-	-	-	-	-
Ohne Angabe 1)	159	x		30	x	105	x	-	-	18	x	6	x
Sekundarbereich II	8 307	x		x		x		x		x		8 307	2,3
11. Jahrgangsstufe	4 531	x		x		x		x		x		4 531	3,2
12. Jahrgangsstufe	2 776	x		x		x		x		x		2 776	2,1
13. Jahrgangsstufe	999	x		x		x		x		x		999	1,1
Insgesamt ...	108 605	27 729	1,6	1 669	0,8	15 221	3,2	4 390	2,4	30 384	4,8	29 212	2,4

*) Ohne Nachweis für die Schularten Integrierte Gesamt-, Freier Waldorf- und Sonderschulen.

1) Schüler wurden (bzw. teilweise) den Klassenstufen zugeordnet, daher ein Nachweis des Prozentwertes nicht möglich.

Statistisches Bundesamt, Arbeitsunterlage zur Fachserie 11, Reihe 1

Allgemeinbildende Schulen 1998/99

12 Schulentlassene aus allgemeinbildenden und beruflichen Schulen nach Abschlußarten 1992 bis 1998

Schulwesen Abschlußart	Entlassungsjahr						
	1992	1993	1994	1995	1996	1997	1998
Deutschland Insgesamt							
Allgemeinbildende Schulen	776 139	799 320	818 032	861 869	892 396	916 153	924 358
Ohne Hauptschulabschluß	63 558	72 443	74 048	76 005	78 747	80 486	82 968
Mit Hauptschulabschluß	209 757	218 975	221 984	236 406	241 930	245 885	245 362
Mit Realschulabschluß	310 921	312 253	324 156	334 894	349 399	363 578	370 541
Mit Fachhochschulreife	5 745	6 005	6 263	6 522	6 512	6 600	8 241
Mit Hochschulreife 1)	186 158	189 644	191 581	207 842	215 808	219 604	217 246
Berufliche Schulen	162 024	167 739	182 064	180 543	182 210	187 195	201 284
Mit Hauptschulabschluß	17 844	23 879	33 970	31 299	33 051	33 387	34 511
Mit Realschulabschluß	45 448	49 378	54 564	55 836	56 138	56 582	65 148
Mit Fachhochschulreife	71 747	69 663	68 784	66 347	66 816	69 968	73 937
Mit Hochschulreife 1)	26 985	24 889	24 746	27 061	26 205	27 258	27 688
Insgesamt	938 163	967 059	1 000 096	1 042 212	1 074 606	1 103 348	1 125 642
Ohne Hauptschulabschluß	63 558	72 443	74 048	76 005	78 747	80 486	82 968
Mit Hauptschulabschluß	227 601	242 784	255 954	267 705	274 981	279 272	279 873
Mit Realschulabschluß	356 369	361 631	378 720	390 730	405 537	420 160	435 689
Mit Fachhochschulreife	77 492	75 668	75 047	72 869	73 328	76 568	82 178
Mit Hochschulreife 1)	213 143	214 533	216 327	234 903	242 013	246 862	244 934
Männlich							
Allgemeinbildende Schulen	399 514	412 608	422 033	443 518	457 090	470 108	474 650
Ohne Hauptschulabschluß	40 198	46 681	47 649	49 331	51 012	52 411	53 855
Mit Hauptschulabschluß	117 800	123 563	126 167	134 813	138 060	141 499	141 309
Mit Realschulabschluß	149 955	151 129	156 558	161 711	167 746	174 251	178 177
Mit Fachhochschulreife	2 948	2 875	2 989	3 081	3 015	3 048	3 805
Mit Hochschulreife 1)	88 613	88 360	88 670	94 582	97 257	98 899	97 504
Berufliche Schulen	93 040	96 000	102 447	97 212	96 730	98 130	102 828
Mit Hauptschulabschluß	10 140	14 273	20 830	17 989	19 562	20 107	20 794
Mit Realschulabschluß	22 173	25 239	27 470	26 250	25 658	25 034	29 082
Mit Fachhochschulreife	44 486	42 008	40 273	38 195	37 355	38 307	38 380
Mit Hochschulreife 1)	16 241	14 480	13 874	14 778	14 155	14 682	14 572
Zusammen	492 554	508 608	524 480	540 730	553 820	568 238	577 478
Ohne Hauptschulabschluß	40 198	46 681	47 649	49 331	51 012	52 411	53 855
Mit Hauptschulabschluß	127 940	137 836	146 997	152 802	157 622	161 606	162 103
Mit Realschulabschluß	172 128	176 368	184 028	187 961	193 404	199 285	207 259
Mit Fachhochschulreife	47 434	44 883	43 262	41 276	40 370	41 355	42 185
Mit Hochschulreife 1)	104 854	102 840	102 544	109 360	111 412	113 581	112 076
Weiblich							
Allgemeinbildende Schulen	376 625	386 712	395 999	418 151	435 306	446 045	449 708
Ohne Hauptschulabschluß	23 360	25 762	26 399	26 674	27 735	28 075	29 113
Mit Hauptschulabschluß	91 957	95 412	95 817	101 593	103 870	104 386	104 053
Mit Realschulabschluß	160 966	161 124	167 598	173 183	181 653	189 327	192 364
Mit Fachhochschulreife	2 797	3 130	3 274	3 441	3 497	3 552	4 436
Mit Hochschulreife 1)	97 545	101 284	102 911	113 260	118 551	120 705	119 742
Berufliche Schulen	68 984	71 739	79 617	83 331	85 480	89 065	96 456
Mit Hauptschulabschluß	7 704	9 536	13 140	13 310	13 489	13 280	13 717
Mit Realschulabschluß	23 275	24 139	27 094	29 586	30 480	31 548	36 066
Mit Fachhochschulreife	27 261	27 655	28 511	28 152	29 461	31 661	35 557
Mit Hochschulreife 1)	10 744	10 409	10 872	12 283	12 050	12 576	13 116
Zusammen	445 609	458 451	475 616	501 482	520 786	535 110	548 164
Ohne Hauptschulabschluß	23 360	25 762	26 399	26 674	27 735	28 075	29 113
Mit Hauptschulabschluß	99 661	104 948	108 957	114 903	117 359	117 666	117 770
Mit Realschulabschluß	184 241	185 263	194 692	202 769	212 133	220 875	228 430
Mit Fachhochschulreife	30 058	30 785	31 785	31 593	32 958	35 213	39 993
Mit Hochschulreife 1)	108 289	111 693	113 783	125 543	130 601	133 281	132 858

1) Allgemeine und fachgebundene Hochschulreife.

Statistisches Bundesamt, Arbeitsunterlage zur Fachserie 11, Reihe 1

Allgemeinbildende

13 Schulentlassene des Schuljahres 1997/98

13.1 Insgesamt

Lfd. Nr.	Schulart Abschlußart	Deutschland	Baden - Württemberg	Bayern	Berlin	Brandenburg	Bremen	Hamburg
1	Hauptschulen	238 399	44 363	54 059	5 103	-	1 578	1 840
2	Ohne Hauptschulabschluß	30 654	3 449	6 747	1 883	-	324	384
3	Mit Hauptschulabschluß	170 815	34 748	45 154	2 811	-	1 139	1 456
4	Mit Realschulabschluß	38 930	6 166	2 158	409	-	115	-
5	Schularten mit mehreren Bildungsgängen	64 809	-	-	-	-	-	819
6	Ohne Hauptschulabschluß	5 969	-	-	-	-	-	79
7	Mit Hauptschulabschluß	16 106	-	-	-	-	-	391
8	Mit Realschulabschluß	42 734	-	-	-	-	-	349
9	Realschulen	230 792	33 933	39 726	6 523	5 277	1 308	2 444
10	Ohne Hauptschulabschluß	4 290	739	616	285	145	38	62
11	Mit Hauptschulabschluß	11 038	974	2 978	399	222	46	238
12	Mit Realschulabschluß	215 464	32 220	36 132	5 839	4 910	1 224	2 144
13	Gymnasien	238 063	26 426	29 444	10 452	9 853	2 272	4 936
14	Ohne Hauptschulabschluß	1 791	653	293	53	23	1	27
15	Mit Hauptschulabschluß	3 426	555	910	113	79	1	26
16	Mit Realschulabschluß	31 057	3 868	5 032	1 847	1 783	331	830
17	Mit Fachhochschulreife	5 625	-	9	-	-	-	192
18	Mit allgemeiner Hochschulreife	196 164	21 350	23 200	8 439	7 968	1 939	3 861
19	Integrierte Gesamtschulen	82 926	574	449	11 519	19 441	748	3 828
20	Ohne Hauptschulabschluß	5 511	12	14	1 425	1 408	90	413
21	Mit Hauptschulabschluß	24 330	202	137	3 404	6 352	203	1 371
22	Mit Realschulabschluß	38 692	220	259	4 609	9 422	455	1 405
23	Mit Fachhochschulreife	1 244	-	-	-	-	-	31
24	Mit allgemeiner Hochschulreife	13 149	140	39	2 081	2 259	-	608
25	Freie Waldorfschulen	3 884	1 233	386	161	10	41	249
26	Ohne Hauptschulabschluß	92	39	5	11	-	-	3
27	Mit Hauptschulabschluß	419	128	116	11	8	-	10
28	Mit Realschulabschluß	1 238	357	117	40	2	19	106
29	Mit Fachhochschulreife	212	146	-	-	-	-	-
30	Mit allgemeiner Hochschulreife	1 923	563	148	99	-	22	130
31	Sonderschulen	44 394	5 079	5 521	1 659	1 943	313	951
32	Ohne Hauptschulabschluß	34 661	3 916	4 743	1 323	1 661	265	757
33	Mit Hauptschulabschluß	8 875	1 082	700	233	268	45	163
34	Mit Realschulabschluß	816	74	78	91	12	3	31
35	Mit Fachhochschulreife	6	-	-	-	-	-	-
36	Mit allgemeiner Hochschulreife	36	7	-	12	2	-	-
37	Abendhauptschulen	530	-	-	272	-	185	38
38	Mit Hauptschulabschluß	530	-	-	272	-	185	38
39	Abendrealschulen	3 899	486	52	238	107	131	48
40	Mit Hauptschulabschluß	1 271	-	-	-	24	-	-
41	Mit Realschulabschluß	2 369	486	52	238	83	131	48
42	Mit Fachhochschulreife	109	-	-	-	-	-	-
43	Mit allgemeiner Hochschulreife	150	-	-	-	-	-	-
44	Abendgymnasien	3 198	259	95	109	274	126	106
45	Mit Hauptschulabschluß	48	-	-	-	-	-	-
46	Mit Realschulabschluß	92	-	-	-	40	-	-
47	Mit Fachhochschulreife	600	-	-	-	83	16	2
48	Mit allgemeiner Hochschulreife	2 458	259	95	109	151	110	104
49	Kollegs	3 695	155	314	487	74	-	40
50	Mit Hauptschulabschluß	132	-	-	-	-	-	-
51	Mit Realschulabschluß	123	-	-	-	2	-	-
52	Mit Fachhochschulreife	432	-	32	-	-	-	-
53	Mit allgemeiner Hochschulreife	3 008	155	282	487	72	-	40
54	Schulfremdenprüfungen (Externe)	9 769	-	5 844	751	2	-	402
55	Mit Hauptschulabschluß	8 372	-	5 437	661	-	-	261
56	Mit Realschulabschluß	1 026	-	341	61	2	-	104
57	Mit Fachhochschulreife	13	-	-	-	-	-	-
58	Mit allgemeiner Hochschulreife	358	-	66	29	-	-	37
59	Insgesamt	924 358	112 508	135 890	37 274	36 981	6 702	15 701
60	Ohne Hauptschulabschluß	82 968	8 808	12 418	4 980	3 237	718	1 725
61	Mit Hauptschulabschluß	245 362	37 689	55 432	7 904	6 953	1 619	3 964
62	Mit Realschulabschluß	370 541	43 391	44 169	13 134	16 266	2 278	5 017
63	Mit Fachhochschulreife	8 241	146	41	-	83	16	225
64	Mit allgemeiner Hochschulreife	217 246	22 474	23 830	11 266	10 462	2 071	4 780

a) Bildungsgangübergreifende Klassen

b) Regionale Schulen und Distanz-Oberschulen

c) Sekundarschulen und Erweiterte Realschulen

Schulen 1998/99

nach Schularten, Abschußarten und Ländern

samt

Hessen	Mecklenburg - Vorpommern	Niedersachsen	Nordrhein - Westfalen	Rheinland - Pfalz	Saarland	Sachsen	Sachsen - Anhalt	Schleswig - Holstein	Thüringen	Lfd. Nr.
13 058	5 413	27 433	51 652	16 912	1 472	-	5 495	10 021	-	1
2 306	801	4 359	5 237	2 226	322	-	1 276	1 340	-	2
10 752	4 292	15 241	29 402	11 912	1 008	-	4 219	8 681	-	3
-	320	7 833	17 013	2 774	142	-	-	-	-	4
-	263 a)	351	-	1 192 b)	1 958 c)	37 923 d)	229 e)	-	22 074 f)	5
-	59	49	-	181	203	3 056	78	-	2 264	6
-	162	163	-	740	1 205	7 036	151	-	6 258	7
-	42	139	-	271	550	27 831	-	-	13 552	8
17 318	12 562	26 696	44 334	10 378	2 458	-	19 981	7 854	-	9
260	384	229	311	132	89	-	786	214	-	10
874	739	1 418	1 750	424	119	-	509	348	-	11
16 184	11 439	25 049	42 273	9 822	2 250	-	18 686	7 292	-	12
16 974	7 058	21 157	52 865	10 956	2 548	16 821	9 916	6 239	10 146	13
83	20	15	83	79	22	58	2	14	365	14
98	22	266	983	242	29	-	18	84	-	15
1 674	461	2 883	7 552	1 936	194	1 454	403	577	232	16
454	315	1 359	2 546	-	75	-	362	313	-	17
14 665	6 240	16 634	41 701	8 699	2 228	15 309	9 131	5 251	9 549	18
11 316	1 323	2 907	26 041	1 118	1 714	-	211	1 402	335	19
724	115	140	902	53	150	-	11	41	13	20
3 208	272	568	6 867	318	870	-	9	499	50	21
6 726	741	1 148	11 687	499	589	-	125	631	166	22
34	23	165	941	-	8	-	12	30	-	23
624	172	886	5 634	248	97	-	54	201	106	24
203	-	279	869	91	53	47	10	246	6	25
-	-	-	6	-	-	12	-	14	2	26
4	-	14	75	5	3	-	5	36	4	27
8	-	75	323	50	22	30	5	84	-	28
24	-	19	-	-	-	-	-	23	-	29
167	-	171	465	36	28	5	-	89	-	30
2 315	1 603	4 264	8 815	1 821	439	3 436	2 602	1 460	2 173	31
2 049	1 377	3 329	4 943	1 458	396	2 967	2 126	1 407	1 944	32
193	194	908	3 654	353	43	399	412	44	184	33
66	32	27	204	10	-	70	64	9	45	34
-	-	-	6	-	-	-	-	-	-	35
7	-	-	8	-	-	-	-	-	-	36
35	-	-	-	-	-	-	-	-	-	37
35	-	-	-	-	-	-	-	-	-	38
198	-	-	2 382	-	35	64	38	120	-	39
-	-	-	1 216	-	-	16	15	-	-	40
198	-	-	907	-	35	48	23	120	-	41
-	-	-	109	-	-	-	-	-	-	42
-	-	-	150	-	-	-	-	-	-	43
445	79	151	1 239	-	17	148	76	74	-	44
-	-	-	48	-	-	-	-	-	-	45
-	-	-	52	-	-	-	-	-	-	46
131	6	36	306	-	1	-	6	13	-	47
314	73	115	833	-	16	148	70	61	-	48
155	-	160	1 832	113	23	127	132	-	83	49
-	-	-	132	-	-	-	-	-	-	50
-	-	-	118	-	3	-	-	-	-	51
13	-	24	340	-	2	-	21	-	-	52
142	-	136	1 242	113	18	127	111	-	83	53
1 335	173	60	-	236	335	-	108	356	167	54
945	90	-	-	229	335	-	99	281	34	55
278	68	-	-	2	-	-	6	54	110	56
-	-	-	-	-	-	-	-	13	-	57
112	15	60	-	5	-	-	3	8	23	58
63 352	28 474	83 458	190 029	42 817	11 052	58 566	38 798	27 772	34 984	59
5 422	2 786	8 121	11 482	4 129	1 182	6 093	4 279	3 030	4 588	60
16 109	5 771	18 678	44 127	14 223	3 612	7 451	5 437	9 973	6 630	61
25 134	13 103	37 154	80 139	16 384	3 786	29 433	19 312	8 767	14 105	62
656	344	1 603	4 248	-	86	-	401	392	-	63
16 031	6 500	18 002	50 033	9 101	2 387	16 589	9 369	5 610	9 761	64

d) Mittelschulen.

e) Kombinierte Klassen an Sekundarschulen.

f) Regelschulen.

Statistisches Bundesamt, Arbeitsunterlage zur Fachserie 11, Reihe 1

Lfd. Nr.	Schulart Abschlußart	Deutschland	Baden - Württemberg	Bayern	Berlin	Brandenburg	Bremen	Hamburg
1	Hauptschulen	100	100	100	100	-	100	100
2	Ohne Hauptschulabschluß	12,9	7,8	12,5	36,9	-	20,5	20,9
3	Mit Hauptschulabschluß	71,7	78,3	83,5	55,1	-	72,2	79,1
4	Mit Realschulabschluß	15,5	13,9	4,0	8,0	-	7,3	-
5	Schularten mit mehreren Bildungsgängen	100	-	-	-	-	-	100
6	Ohne Hauptschulabschluß	9,2	-	-	-	-	-	9,6
7	Mit Hauptschulabschluß	24,9	-	-	-	-	-	47,7
8	Mit Realschulabschluß	65,9	-	-	-	-	-	42,6
9	Realschulen	100	100	100	100	100	100	100
10	Ohne Hauptschulabschluß	1,9	2,2	1,6	4,4	2,7	2,9	2,5
11	Mit Hauptschulabschluß	4,8	2,9	7,5	6,1	4,2	3,5	9,7
12	Mit Realschulabschluß	93,4	95,0	91,0	89,5	93,0	93,6	87,7
13	Gymnasien	100	100	100	100	100	100	100
14	Ohne Hauptschulabschluß	0,8	2,5	1,0	0,5	0,2	0,0	0,5
15	Mit Hauptschulabschluß	1,4	2,1	3,1	1,1	0,8	0,0	0,5
16	Mit Realschulabschluß	13,0	14,6	17,1	17,7	18,1	14,6	16,8
17	Mit Fachhochschulreife	2,4	-	0,0	-	-	-	3,9
18	Mit allgemeiner Hochschulreife	82,4	80,8	78,8	80,7	80,9	85,3	78,2
19	Integrierte Gesamtschulen	100	100	100	100	100	100	100
20	Ohne Hauptschulabschluß	6,6	2,1	3,1	12,4	7,2	12,0	10,8
21	Mit Hauptschulabschluß	29,3	35,2	30,5	29,6	32,7	27,1	35,8
22	Mit Realschulabschluß	46,7	38,3	57,7	40,0	48,5	60,8	36,7
23	Mit Fachhochschulreife	1,5	-	-	-	-	-	0,8
24	Mit allgemeiner Hochschulreife	15,9	24,4	8,7	18,1	11,6	-	15,9
25	Freie Waldorfschulen	100	100	100	100	100	100	100
26	Ohne Hauptschulabschluß	2,4	3,2	1,3	6,8	-	-	1,2
27	Mit Hauptschulabschluß	10,8	10,4	30,1	6,8	80,0	-	4,0
28	Mit Realschulabschluß	31,9	29,0	30,3	24,8	20,0	46,3	42,6
29	Mit Fachhochschulreife	5,5	11,8	-	-	-	-	-
30	Mit allgemeiner Hochschulreife	49,5	45,7	38,3	61,5	-	53,7	52,2
31	Sonderschulen	100	100	100	100	100	100	100
32	Ohne Hauptschulabschluß	78,1	77,1	85,9	79,7	85,5	84,7	79,6
33	Mit Hauptschulabschluß	20,0	21,3	12,7	14,0	13,8	14,4	17,1
34	Mit Realschulabschluß	1,8	1,5	1,4	5,5	0,6	1,0	3,3
35	Mit Fachhochschulreife	0,0	-	-	-	-	-	-
36	Mit allgemeiner Hochschulreife	0,1	0,1	-	0,7	0,1	-	-
37	Abendhauptschulen	100	-	-	100	-	100	100
38	Mit Hauptschulabschluß	100,0	-	-	100,0	-	100,0	100,0
39	Abendrealschulen	100	100	100	100	100	100	100
40	Mit Hauptschulabschluß	32,6	-	-	-	22,4	-	-
41	Mit Realschulabschluß	60,8	100,0	100,0	100,0	77,6	100,0	100,0
42	Mit Fachhochschulreife	2,8	-	-	-	-	-	-
43	Mit allgemeiner Hochschulreife	3,8	-	-	-	-	-	-
44	Abendgymnasien	100	100	100	100	100	100	100
45	Mit Hauptschulabschluß	1,5	-	-	-	-	-	-
46	Mit Realschulabschluß	2,9	-	-	-	14,6	-	-
47	Mit Fachhochschulreife	18,8	-	-	-	30,3	12,7	1,9
48	Mit allgemeiner Hochschulreife	76,9	100,0	100,0	100,0	55,1	87,3	98,1
49	Kollegs	100	100	100	100	100	-	100
50	Mit Hauptschulabschluß	3,6	-	-	-	-	-	-
51	Mit Realschulabschluß	3,3	-	-	-	2,7	-	-
52	Mit Fachhochschulreife	11,7	-	10,2	-	-	-	-
53	Mit allgemeiner Hochschulreife	81,4	100,0	89,8	100,0	97,3	-	100,0
54	Schulfremdenprüfungen (Externe)	100	-	100	100	-	-	100
55	Mit Hauptschulabschluß	85,7	-	93,0	88,0	-	-	64,9
56	Mit Realschulabschluß	10,5	-	5,8	8,1	100,0	-	25,9
57	Mit Fachhochschulreife	0,1	-	-	-	-	-	-
58	Mit allgemeiner Hochschulreife	3,7	-	1,1	3,9	-	-	9,2
59	Insgesamt	100	100	100	100	100	100	100
60	Ohne Hauptschulabschluß	9,0	7,8	9,1	13,4	8,8	10,7	11,0
61	Mit Hauptschulabschluß	26,5	33,6	40,8	21,2	18,8	24,2	25,2
62	Mit Realschulabschluß	40,1	38,6	32,6	35,2	44,0	34,0	32,0
63	Mit Fachhochschulreife	0,9	0,1	0,0	-	0,2	0,2	1,4
64	Mit allgemeiner Hochschulreife	23,5	20,0	17,5	30,2	28,3	30,9	30,4

a) Bildungsgangübergreifende Klassen.

b) Regionale Schulen und Duale Oberschulen.

c) Sekundarschulen und Erweiterte Realschulen.

Schulen 1998/99

nach Schularten, Abschlüssen und Ländern

in Prozent an der Schulart

Hessen	Mecklenburg - Vorpommern	Niedersachsen	Nordrhein - Westfalen	Rheinland - Pfalz	Saarland	Sachsen	Sachsen - Anhalt	Schleswig - Holstein	Thüringen	Lfd. Nr.
100	100	100	100	100	100	-	100	100	-	1
17,7	14,8	15,9	10,1	13,2	21,9	-	23,2	13,4	-	2
82,3	79,3	55,6	56,9	70,4	68,5	-	76,8	86,6	-	3
-	5,9	28,6	32,9	16,4	9,6	-	-	-	-	4
-	100 a)	100	-	100 b)	100 c)	100 d)	100 e)	-	100 f)	5
-	22,4	14,0	-	15,2	10,4	8,1	34,1	-	10,3	6
-	61,6	46,4	-	62,1	61,5	18,6	65,9	-	28,4	7
-	16,0	39,6	-	22,7	28,1	73,4	-	-	61,4	8
100	100	100	100	100	100	-	100	100	-	9
1,5	3,1	0,9	0,7	1,3	3,6	-	3,9	2,7	-	10
5,0	5,9	5,3	3,9	4,1	4,8	-	2,5	4,4	-	11
93,5	91,1	93,8	95,4	94,6	91,5	-	93,5	92,8	-	12
100	100	100	100	100	100	100	100	100	100	13
0,5	0,3	0,1	0,2	0,7	0,9	0,3	0,0	0,2	3,6	14
0,6	0,3	1,3	1,9	2,2	1,1	-	0,2	1,3	-	15
9,9	6,5	13,6	14,3	17,7	7,6	8,6	4,1	9,2	2,3	16
2,7	4,5	6,4	4,8	-	2,9	-	3,7	5,0	-	17
86,4	88,4	78,6	78,9	79,4	87,4	91,0	92,1	84,2	94,1	18
100	100	100	100	100	100	-	100	100	100	19
6,4	8,7	4,8	3,5	4,7	8,8	-	5,2	2,9	3,9	20
28,3	20,6	19,5	26,4	28,4	50,8	-	4,3	35,6	14,9	21
59,4	56,0	39,5	44,9	44,6	34,4	-	59,2	45,0	49,6	22
0,3	1,7	5,7	3,6	-	0,5	-	5,7	2,1	-	23
5,5	13,0	30,5	21,6	22,2	5,7	-	25,6	14,3	31,6	24
100	-	100	100	100	100	100	-	100	-	25
-	-	-	0,7	-	-	25,5	-	5,7	33,3	26
2,0	-	5,0	8,6	5,5	5,7	-	50,0	14,6	66,7	27
3,9	-	26,9	37,2	54,9	41,5	63,8	50,0	34,1	-	28
11,8	-	6,8	-	-	-	-	-	9,3	-	29
82,3	-	61,3	53,5	39,6	52,8	10,6	-	36,2	-	30
100	100	100	100	100	100	100	100	100	100	31
88,5	85,9	78,1	56,1	80,1	90,2	86,4	81,7	96,4	89,5	32
8,3	12,1	21,3	41,5	19,4	9,8	11,6	15,8	3,0	8,5	33
2,9	2,0	0,6	2,3	0,5	-	2,0	2,5	0,6	2,1	34
-	-	-	0,1	-	-	-	-	-	-	35
0,3	-	-	0,1	-	-	-	-	-	-	36
100	-	-	-	-	-	-	100	-	-	37
100,0	-	-	-	-	-	-	-	-	-	38
100	-	100	100	-	100	100	100	100	-	39
-	-	-	51,0	-	-	25,0	39,5	-	-	40
100,0	-	-	38,1	-	100,0	75,0	60,5	100,0	-	41
-	-	-	4,6	-	-	-	-	-	-	42
-	-	-	6,3	-	-	-	-	-	-	43
100	100	100	100	-	100	100	100	100	-	44
-	-	-	3,9	-	-	-	-	-	-	45
-	-	-	4,2	-	-	-	-	-	-	46
29,4	7,6	23,8	24,7	-	5,9	-	7,9	17,6	-	47
70,6	92,4	76,2	67,2	-	94,1	100,0	92,1	82,4	-	48
100	-	100	100	100	100	100	100	-	100	49
-	-	-	7,2	-	-	-	-	-	-	50
-	-	-	6,4	-	13,0	-	-	-	-	51
8,4	-	15,0	18,6	-	8,7	-	15,9	-	-	52
91,6	-	85,0	67,8	100,0	78,3	100,0	84,1	-	100,0	53
100	-	100	-	100	100	-	100	100	100	54
70,8	52,0	-	-	97,0	100,0	-	91,7	78,9	20,4	55
20,8	39,3	-	-	0,8	-	-	5,6	15,2	65,9	56
-	-	-	-	-	-	-	-	3,7	-	57
8,4	8,7	100,0	-	2,1	-	-	2,8	2,2	13,8	58
100	100	100	100	100	100	100	100	100	100	59
8,6	9,7	9,7	8,0	9,6	10,7	10,4	11,8	10,9	13,1	60
25,4	20,3	22,3	23,2	33,2	32,7	12,7	14,9	35,9	18,7	61
39,7	46,0	44,5	42,2	35,9	34,2	50,3	48,8	31,6	40,3	62
1,0	1,2	1,9	2,2	-	0,8	-	1,8	1,4	-	63
25,3	22,8	21,6	26,3	21,3	21,6	26,6	24,1	20,2	27,9	64

d) Mittelschulen.

f) Regelschulen.

e) Kombinierte Klassen an Sekundarschulen.

Statistisches Bundesamt, Arbeitsunterlage zur Fachserie 11, Reihe 1

Lfd. Nr.	Schulart Abschlußart	Deutschland	Baden - Württemberg	Bayern	Berlin	Brandenburg	Bremen	Hamburg
1	Hauptschulen	102 956	19 733	23 391	1 907	-	701	783
2	Ohne Hauptschulabschluß	10 492	1 250	2 355	600	-	123	132
3	Mit Hauptschulabschluß	74 091	15 486	19 771	1 107	-	515	651
4	Mit Realschulabschluß	18 373	2 997	1 265	200	-	63	-
5	Schularten mit mehreren Bildungsgängen	29 345	-	-	-	-	-	406
6	Ohne Hauptschulabschluß	1 786	-	-	-	-	-	41
7	Mit Hauptschulabschluß	5 973	-	-	-	-	-	179
8	Mit Realschulabschluß	21 586	-	-	-	-	-	186
9	Realschulen	119 982	17 756	21 786	3 172	2 525	631	1 236
10	Ohne Hauptschulabschluß	1 655	277	297	129	39	7	25
11	Mit Hauptschulabschluß	4 813	434	1 321	175	84	23	101
12	Mit Realschulabschluß	113 514	17 045	20 168	2 868	2 402	601	1 110
13	Gymnasien	130 755	13 572	15 484	5 782	5 829	1 204	2 568
14	Ohne Hauptschulabschluß	861	310	138	29	9	-	13
15	Mit Hauptschulabschluß	1 613	260	415	54	26	1	9
16	Mit Realschulabschluß	16 794	1 971	2 626	1 024	1 028	175	432
17	Mit Fachhochschulreife	3 120	-	6	-	-	-	97
18	Mit allgemeiner Hochschulreife	108 367	11 031	12 299	4 675	4 766	1 028	2 017
19	Integrierte Gesamtschulen	38 646	264	190	5 439	8 839	373	1 770
20	Ohne Hauptschulabschluß	1 881	5	3	568	317	45	164
21	Mit Hauptschulabschluß	9 690	76	47	1 409	2 225	97	616
22	Mit Realschulabschluß	19 377	109	124	2 313	4 894	231	667
23	Mit Fachhochschulreife	653	-	-	-	-	-	15
24	Mit allgemeiner Hochschulreife	7 045	74	16	1 149	1 403	-	308
25	Freie Waldorfschulen	2 003	650	216	89	3	23	128
26	Ohne Hauptschulabschluß	40	21	3	5	-	-	3
27	Mit Hauptschulabschluß	190	54	56	2	3	-	8
28	Mit Realschulabschluß	635	187	75	21	-	11	49
29	Mit Fachhochschulreife	112	78	-	-	-	-	-
30	Mit allgemeiner Hochschulreife	1 026	310	82	61	-	12	68
31	Sonderschulen	15 973	1 841	2 042	640	660	120	368
32	Ohne Hauptschulabschluß	12 398	1 489	1 744	505	547	104	288
33	Mit Hauptschulabschluß	3 231	328	264	92	106	16	66
34	Mit Realschulabschluß	322	20	34	34	5	-	14
35	Mit Fachhochschulreife	1	-	-	-	-	-	-
36	Mit allgemeiner Hochschulreife	21	4	-	9	2	-	-
37	Abendhauptschulen	287	-	-	153	-	95	14
38	Mit Hauptschulabschluß	287	-	-	153	-	95	14
39	Abendrealschulen	1 909	243	28	134	51	68	25
40	Mit Hauptschulabschluß	579	-	-	-	12	-	-
41	Mit Realschulabschluß	1 197	243	28	134	39	68	25
42	Mit Fachhochschulreife	53	-	-	-	-	-	-
43	Mit allgemeiner Hochschulreife	80	-	-	-	-	-	-
44	Abendgymnasien	1 840	159	70	77	136	69	71
45	Mit Hauptschulabschluß	35	-	-	-	-	-	-
46	Mit Realschulabschluß	43	-	-	-	21	-	-
47	Mit Fachhochschulreife	298	-	-	-	42	7	-
48	Mit allgemeiner Hochschulreife	1 464	159	70	77	73	62	71
49	Kollegs	1 856	93	167	258	33	-	23
50	Mit Hauptschulabschluß	60	-	-	-	-	-	-
51	Mit Realschulabschluß	45	-	-	-	-	-	-
52	Mit Fachhochschulreife	199	-	17	-	-	-	-
53	Mit allgemeiner Hochschulreife	1 552	93	150	258	33	-	23
54	Schulfremdenprüfungen (Externe)	4 156	-	2 477	366	-	-	162
55	Mit Hauptschulabschluß	3 491	-	2 308	326	-	-	105
56	Mit Realschulabschluß	478	-	143	27	-	-	39
57	Mit Fachhochschulreife	-	-	-	-	-	-	-
58	Mit allgemeiner Hochschulreife	187	-	28	13	-	-	18
59	Zusammen.....	449 708	54 311	65 851	18 017	18 076	3 284	7 554
60	Ohne Hauptschulabschluß	29 113	3 362	4 640	1 836	912	279	666
61	Mit Hauptschulabschluß	104 063	16 638	24 180	3 318	2 466	747	1 749
62	Mit Realschulabschluß	192 364	22 672	24 463	6 621	8 389	1 149	2 622
63	Mit Fachhochschulreife	4 436	78	23	-	42	7	112
64	Mit allgemeiner Hochschulreife	119 742	11 671	12 645	6 242	6 277	1 102	2 505

a) Bildungsgangübergreifende Klassen.
b) Regionale Schulen und Duale Oberschulen.

c) Sekundarschulen und Erweiterte Realschulen.

Schulen 1998/99

nach Schularten, Abschlüssen und Ländern

lich

Hessen	Mecklenburg - Vorpommern	Niedersachsen	Nordrhein - Westfalen	Rheinland - Pfalz	Saarland	Sachsen	Sachsen - Anhalt	Schleswig - Holstein	Thüringen	Lfd. Nr.
5 675	1 944	11 648	22 679	7 415	637	-	1 974	4 469	-	1
808	192	1 549	1 818	767	105	-	351	442	-	2
4 867	1 574	6 283	12 463	5 260	464	-	1 623	4 027	-	3
-	178	3 816	8 398	1 388	68	-	-	-	-	4
-	82 a)	153	-	503 b)	821 c)	17 288 d)	79 e)	-	10 013 f)	5
-	8	15	-	49	82	852	23	-	736	6
-	54	73	-	308	472	2 620	56	-	2 211	7
-	20	65	-	146	287	13 816	-	-	7 066	8
8 746	6 418	13 928	23 109	5 570	1 359	-	9 722	4 024	-	9
101	130	98	136	50	42	-	241	83	-	10
344	320	671	740	179	54	-	202	165	-	11
8 301	5 968	13 159	22 233	5 341	1 263	-	9 279	3 776	-	12
9 157	4 249	11 517	28 485	5 950	1 376	10 299	5 933	3 334	6 016	13
40	8	6	30	37	8	30	2	8	193	14
40	13	120	480	125	18	-	6	46	-	15
947	255	1 601	4 101	1 065	82	843	216	324	104	16
252	200	799	1 346	-	44	-	200	176	-	17
7 878	3 773	8 991	22 528	4 723	1 224	9 426	5 509	2 780	5 719	18
5 382	648	1 376	12 162	532	739	-	94	650	188	19
263	37	52	332	11	60	-	1	15	8	20
1 272	102	258	2 868	139	350	-	6	211	16	21
3 510	402	517	5 634	249	277	-	59	298	93	22
18	17	89	482	-	6	-	8	18	-	23
319	90	462	2 846	133	46	-	20	108	71	24
108	-	137	443	44	24	18	2	116	2	25
-	-	-	4	-	-	3	-	-	1	26
-	-	9	46	-	1	-	1	9	1	27
5	-	33	159	25	7	14	1	48	-	28
13	-	13	-	-	-	-	-	8	-	29
90	-	82	234	19	16	1	-	51	-	30
830	590	1 518	3 218	647	154	1 212	904	499	730	31
734	493	1 176	1 774	504	137	1 071	703	486	643	32
67	80	332	1 372	138	17	111	166	9	67	33
27	17	10	67	5	-	30	35	4	20	34
-	-	-	1	-	-	-	-	-	-	35
2	-	-	4	-	-	-	-	-	-	36
25	-	-	-	-	-	-	-	-	-	37
25	-	-	-	-	-	-	-	-	-	38
98	-	-	1 132	-	22	30	20	58	-	39
-	-	-	554	-	-	7	6	-	-	40
98	-	-	445	-	22	23	14	58	-	41
-	-	-	53	-	-	-	-	-	-	42
-	-	-	80	-	-	-	-	-	-	43
255	41	83	721	-	11	64	42	41	-	44
-	-	-	35	-	-	-	-	-	-	45
-	-	-	22	-	-	-	-	-	-	46
58	4	14	162	-	-	-	5	6	-	47
197	37	69	502	-	11	64	37	35	-	48
82	-	87	878	62	10	59	70	-	34	49
-	-	-	60	-	-	-	-	-	-	50
-	-	-	45	-	-	-	-	-	-	51
4	-	10	153	-	1	-	14	-	-	52
78	-	77	620	62	9	59	56	-	34	53
608	77	36	-	81	152	-	34	88	74	54
380	38	-	-	77	152	-	30	70	7	55
168	32	-	-	-	-	-	2	17	50	56
-	-	-	-	-	-	-	-	-	-	57
60	7	36	-	4	-	-	2	2	17	58
30 966	14 049	40 483	92 827	20 804	5 305	28 970	18 874	13 298	17 057	59
1 946	868	2 896	4 094	1 418	414	1 956	1 321	1 634	1 681	60
6 995	2 181	7 744	18 618	6 226	1 528	2 738	2 096	4 637	2 302	61
13 056	6 872	19 201	41 104	8 219	2 006	14 726	9 606	4 836	7 333	62
345	221	925	2 197	-	51	-	227	288	-	63
8 624	3 907	9 717	26 814	4 941	1 306	9 550	5 624	2 976	5 841	64

d) Mittelschulen.

f) Regelschulen.

e) Kombinierte Klassen an Sekundarschulen.

Statistisches Bundesamt, Arbeitsunterlage zur Fachserie 11, Reihe 1

Lfd. Nr.	Schulart Abschlußart	Deutschland	Baden - Württemberg	Bayern	Berlin	Brandenburg	Bremen	Hamburg
1	Hauptschulen	100	100	100	100	100	100	100
2	Ohne Hauptschulabschluß	10,2	6,3	10,1	31,5	-	17,5	16,9
3	Mit Hauptschulabschluß	72,0	78,5	84,5	58,0	-	73,5	83,1
4	Mit Realschulabschluß	17,8	15,2	5,4	10,5	-	9,0	-
5	Schularten mit mehreren Bildungsgängen	100	-	-	-	-	-	100
6	Ohne Hauptschulabschluß	6,1	-	-	-	-	-	10,1
7	Mit Hauptschulabschluß	20,4	-	-	-	-	-	44,1
8	Mit Realschulabschluß	73,6	-	-	-	-	-	45,8
9	Realschulen	100	100	100	100	100	100	100
10	Ohne Hauptschulabschluß	1,4	1,6	1,4	4,1	1,5	1,1	2,0
11	Mit Hauptschulabschluß	4,0	2,4	6,1	5,5	3,3	3,6	8,2
12	Mit Realschulabschluß	94,6	96,0	92,6	90,4	95,1	95,2	89,8
13	Gymnasien	100	100	100	100	100	100	100
14	Ohne Hauptschulabschluß	0,7	2,3	0,9	0,5	0,2	-	0,5
15	Mit Hauptschulabschluß	1,2	1,9	2,7	0,9	0,4	0,1	0,4
16	Mit Realschulabschluß	12,8	14,5	17,0	17,7	17,6	14,5	16,8
17	Mit Fachhochschulreife	2,4	-	0,0	-	-	-	3,8
18	Mit allgemeiner Hochschulreife	82,9	81,3	79,4	80,9	81,8	85,4	78,5
19	Integrierte Gesamtschulen	100	100	100	100	100	100	100
20	Ohne Hauptschulabschluß	4,9	1,9	1,6	10,4	3,6	12,1	9,3
21	Mit Hauptschulabschluß	25,1	28,8	24,7	25,9	25,2	26,0	34,8
22	Mit Realschulabschluß	50,1	41,3	65,3	42,5	55,4	61,9	37,7
23	Mit Fachhochschulreife	1,7	-	-	-	-	-	0,8
24	Mit allgemeiner Hochschulreife	18,2	28,0	8,4	21,1	15,9	-	17,4
25	Freie Waldorfschulen	100	100	100	100	100	100	100
26	Ohne Hauptschulabschluß	2,0	3,2	1,4	5,6	-	-	2,3
27	Mit Hauptschulabschluß	9,5	8,3	25,9	2,2	100,0	-	6,3
28	Mit Realschulabschluß	31,7	28,8	34,7	23,6	-	47,8	38,3
29	Mit Fachhochschulreife	5,6	12,0	-	-	-	-	-
30	Mit allgemeiner Hochschulreife	51,2	47,7	38,0	68,5	-	52,2	53,1
31	Sonderschulen	100	100	100	100	100	100	100
32	Ohne Hauptschulabschluß	77,6	80,9	85,4	78,9	82,9	86,7	78,3
33	Mit Hauptschulabschluß	20,2	17,8	12,9	14,4	16,1	13,3	17,9
34	Mit Realschulabschluß	2,0	1,1	1,7	5,3	0,8	-	3,8
35	Mit Fachhochschulreife	0,0	-	-	-	-	-	-
36	Mit allgemeiner Hochschulreife	0,1	0,2	-	1,4	0,3	-	-
37	Abendhauptschulen	100	-	-	100	-	100	100
38	Mit Hauptschulabschluß	100,0	-	-	100,0	-	100,0	100,0
39	Abendrealschulen	100	100	100	100	100	100	100
40	Mit Hauptschulabschluß	30,3	-	-	-	23,5	-	-
41	Mit Realschulabschluß	62,7	100,0	100,0	100,0	76,5	100,0	100,0
42	Mit Fachhochschulreife	2,8	-	-	-	-	-	-
43	Mit allgemeiner Hochschulreife	4,2	-	-	-	-	-	-
44	Abendgymnasien	100	100	100	100	100	100	100
45	Mit Hauptschulabschluß	1,9	-	-	-	-	-	-
46	Mit Realschulabschluß	2,3	-	-	-	15,4	-	-
47	Mit Fachhochschulreife	16,2	-	-	-	30,9	10,1	-
48	Mit allgemeiner Hochschulreife	79,6	100,0	100,0	100,0	53,7	89,9	100,0
49	Kollegs	100	100	100	100	100	-	100
50	Mit Hauptschulabschluß	3,2	-	-	-	-	-	-
51	Mit Realschulabschluß	2,4	-	-	-	-	-	-
52	Mit Fachhochschulreife	10,7	-	10,2	-	-	-	-
53	Mit allgemeiner Hochschulreife	83,6	100,0	89,8	100,0	100,0	-	100,0
54	Schulfermenprüfungen (Externe)	100	100	100	100	-	-	100
55	Mit Hauptschulabschluß	84,0	-	93,1	89,1	-	-	64,8
56	Mit Realschulabschluß	11,5	-	5,8	7,4	-	-	24,1
57	Mit Fachhochschulreife	-	-	-	-	-	-	-
58	Mit allgemeiner Hochschulreife	4,5	-	1,1	3,6	-	-	11,1
59	Zusammen	100	100	100	100	100	100	100
60	Ohne Hauptschulabschluß	6,6	6,2	6,9	10,2	5,0	8,5	8,8
61	Mit Hauptschulabschluß	23,1	30,6	36,7	18,4	13,6	22,7	23,2
62	Mit Realschulabschluß	42,8	41,6	37,1	36,7	46,4	36,0	33,4
63	Mit Fachhochschulreife	1,0	0,1	0,0	-	0,2	0,2	1,5
64	Mit allgemeiner Hochschulreife	26,6	21,6	19,2	34,6	34,7	33,6	33,2

a) Bildungsgangübergreifende Klassen.
b) Regionale Schulen und Duale Oberschulen.

c) Sekundarschulen und Erweiterte Realschulen.

Schulen 1998/99

nach Schularten, Abschlüssen und Ländern

In Prozent an der Schulart

Hessen	Mecklenburg - Vorpommern	Niedersachsen	Nordrhein - Westfalen	Rheinland - Pfalz	Saarland	Sachsen	Sachsen - Anhalt	Schleswig - Holstein	Thüringen	Lfd. Nr.
100	100	100	100	100	100	-	100	100	-	1
14,2	9,9	13,3	8,0	10,3	16,5	-	17,8	9,9	-	2
85,8	81,0	53,9	55,0	70,9	72,8	-	82,2	90,1	-	3
-	9,2	32,8	37,0	18,7	10,7	-	-	-	-	4
-	100 a)	100	-	100 b)	100 c)	100 d)	100 e)	-	100 f)	5
-	9,8	9,8	-	9,7	7,6	4,9	29,1	-	7,4	6
-	65,9	47,7	-	61,2	57,5	15,2	70,9	-	22,1	7
-	24,4	42,5	-	29,0	35,0	79,9	-	-	70,6	8
100	100	100	100	100	100	-	100	100	-	9
1,2	2,0	0,7	0,6	0,9	3,1	-	2,5	2,1	-	10
3,9	5,0	4,8	3,2	3,2	4,0	-	2,1	4,1	-	11
94,9	93,0	94,5	96,2	95,9	92,9	-	95,4	93,8	-	12
100	100	100	100	100	100	100	100	100	100	13
0,4	0,2	0,1	0,1	0,6	0,6	0,3	0,0	0,2	3,2	14
0,4	0,3	1,0	1,7	2,1	1,3	-	0,1	1,4	-	15
10,3	6,0	13,9	14,4	17,9	6,0	8,2	3,6	9,7	1,7	16
2,8	4,7	6,9	4,7	-	3,2	-	3,4	5,3	-	17
86,0	88,8	78,1	79,1	79,4	89,0	91,5	92,9	83,4	95,1	18
100	100	100	100	100	100	-	100	100	100	19
4,9	5,7	3,8	2,7	2,1	8,1	-	1,1	2,3	4,3	20
23,6	15,7	18,6	23,6	26,1	47,4	-	6,4	32,5	8,5	21
65,2	62,0	37,6	46,3	46,8	37,5	-	62,8	45,8	49,5	22
0,3	2,8	6,5	4,0	-	0,8	-	8,5	2,8	-	23
5,9	13,9	33,6	23,4	25,0	6,2	-	21,3	16,6	37,8	24
100	-	100	100	100	100	100	-	100	-	25
-	-	-	0,9	-	-	16,7	-	-	50,0	26
-	-	6,6	10,4	-	4,2	-	50,0	7,8	50,0	27
4,6	-	24,1	35,9	56,8	29,2	77,8	50,0	41,4	-	28
12,0	-	9,5	-	-	-	-	-	6,9	-	29
83,3	-	59,9	52,8	43,2	66,7	5,6	-	44,0	-	30
100	100	100	100	100	100	100	100	100	100	31
88,4	83,6	77,5	55,1	77,9	89,0	88,4	77,8	97,4	88,1	32
8,1	13,6	21,9	42,6	21,3	11,0	9,2	18,4	1,8	9,2	33
3,3	2,9	0,7	2,1	0,8	-	2,5	3,9	0,8	2,7	34
-	-	-	0,0	-	-	-	-	-	-	35
0,2	-	-	0,1	-	-	-	-	-	-	36
100	-	-	-	-	-	-	100	-	-	37
100,0	-	-	-	-	-	-	-	-	-	38
100	-	-	100	-	100	100	100	100	-	39
-	-	-	48,9	-	-	23,3	30,0	-	-	40
100,0	-	-	39,3	-	100,0	76,7	70,0	100,0	-	41
-	-	-	4,7	-	-	-	-	-	-	42
-	-	-	7,1	-	-	-	-	-	-	43
100	100	100	100	-	100	100	100	100	-	44
-	-	-	4,9	-	-	-	-	-	-	45
-	-	-	3,1	-	-	-	-	-	-	46
22,7	9,8	16,9	22,5	-	-	-	11,9	14,6	-	47
77,3	90,2	83,1	69,6	-	100,0	100,0	88,1	85,4	-	48
100	-	100	100	100	100	100	100	-	100	49
-	-	-	6,8	-	-	-	-	-	-	50
-	-	-	5,1	-	-	-	-	-	-	51
4,9	-	11,5	17,4	-	10,0	-	20,0	-	-	52
95,1	-	88,5	70,6	100,0	90,0	100,0	80,0	-	100,0	53
100	-	-	-	100	100	-	100	100	100	54
62,5	49,4	-	-	95,1	100,0	-	88,2	78,7	9,5	55
27,6	41,6	-	-	-	-	-	5,9	19,1	67,6	56
-	-	-	-	-	-	-	-	-	-	57
9,9	9,1	100,0	-	4,9	-	-	5,9	2,2	23,0	58
100	100	100	100	100	100	100	100	100	100	59
6,3	6,2	7,2	4,4	6,5	7,8	6,8	7,0	7,8	9,3	60
22,6	15,5	19,1	20,1	29,9	28,8	9,5	11,1	34,2	13,6	61
42,2	48,9	47,4	44,3	38,5	37,8	50,8	50,9	34,1	43,0	62
1,1	1,6	2,3	2,4	-	1,0	-	1,2	1,6	-	63
27,8	27,8	24,0	28,9	21,8	24,6	33,0	29,8	22,4	34,2	64

d) Mittelschulen.

f) Regelschulen.

e) Kombinierte Klassen an Sekundarschulen.

Statistisches Bundesamt, Arbeitsunterlage zur Fachserie 11, Reihe 1

Allgemeinbildende

14 Schulentlassene des Schuljahres 1997/98 mit

14.1 An

Lfd. Nr.	Land	Insgesamt	Geburts				
			1980 und später (18 Jahre und jünger)	1979 (19 Jahre)	1978 (20 Jahre)	1977 (21 Jahre)	1976 (22 Jahre)
Insgesamt							
1	Deutschland	216 888	24 393	94 249	73 367	16 583	2 521
2	Baden - Württemberg 1)	22 474	2 622	9 952	7 628	1 618	229
3	Bayern	23 764	47	9 086	10 922	2 866	499
4	Berlin	11 227	46	3 841	5 275	1 239	197
5	Brandenburg 1)	10 452	1 022	4 374	3 697	946	164
6	Bremen	2 071	1	746	873	330	10
7	Hamburg 1)	4 743	486	2 002	1 652	390	64
8	Hessen	15 919	22	6 158	7 575	1 470	234
9	Mecklenburg - Vorpommern	6 485	2 341	3 673	378	20	3
10	Niedersachsen	17 942	52	6 931	8 505	1 876	272
11	Nordrhein - Westfalen 1)	50 033	5 300	21 019	16 801	4 014	623
12	Rheinland - Pfalz	9 096	57	3 812	4 305	701	92
13	Saarland 2)	2 387	4	1 066	998	285	1
14	Sachsen	15 589	5 339	8 941	981	50	22
15	Sachsen - Anhalt	9 366	3 461	5 276	432	16	6
16	Schleswig - Holstein	5 602	8	1 890	2 795	725	97
17	Thüringen	9 738	3 585	5 482	550	37	8
Männ							
18	Deutschland	97 333	9 404	39 353	35 334	9 167	1 431
19	Baden - Württemberg 1)	10 803	1 114	4 507	3 925	948	136
20	Bayern	11 147	22	3 789	5 308	1 597	279
21	Berlin	4 998	20	1 571	2 368	644	116
22	Brandenburg 1)	4 175	343	1 572	1 583	467	85
23	Bremen	969	-	319	426	172	2
24	Hamburg 1)	2 256	204	894	843	225	36
25	Hessen	7 355	13	2 577	3 635	817	123
26	Mecklenburg - Vorpommern	2 585	879	1 478	182	10	2
27	Niedersachsen	8 261	24	2 883	4 023	1 036	158
28	Nordrhein - Westfalen 1)	23 219	2 121	9 174	8 261	2 238	364
29	Rheinland - Pfalz	4 159	18	1 563	2 044	415	57
30	Saarland 2)	1 081	3	433	470	161	-
31	Sachsen	6 039	1 928	3 493	437	28	12
32	Sachsen - Anhalt	3 744	1 327	2 097	226	6	2
33	Schleswig - Holstein	2 628	6	797	1 348	381	56
34	Thüringen	3 914	1 382	2 206	255	22	3
Weib							
35	Deutschland	119 555	14 989	54 896	38 033	7 416	1 090
36	Baden - Württemberg 1)	11 671	1 508	5 445	3 703	670	93
37	Bayern	12 617	25	5 297	5 614	1 269	220
38	Berlin	6 229	26	2 270	2 907	595	81
39	Brandenburg 1)	6 277	679	2 802	2 114	479	79
40	Bremen	1 102	1	427	447	158	8
41	Hamburg 1)	2 487	282	1 108	809	165	28
42	Hessen	8 564	9	3 581	3 940	653	111
43	Mecklenburg - Vorpommern	3 900	1 462	2 195	196	10	1
44	Niedersachsen	9 681	28	4 048	4 482	840	114
45	Nordrhein - Westfalen 1)	26 814	3 179	11 845	8 540	1 776	259
46	Rheinland - Pfalz	4 937	39	2 249	2 261	286	35
47	Saarland 2)	1 306	1	633	528	124	1
48	Sachsen	9 550	3 411	5 448	544	22	10
49	Sachsen - Anhalt	5 622	2 134	3 179	206	10	4
50	Schleswig - Holstein	2 974	2	1 093	1 447	344	41
51	Thüringen	5 824	2 203	3 276	295	15	5

*) Ohne Externe.

1) Nach Geburtsjahren geschätzt.

Statistisches Bundesamt, Arbeitsunterlage zur Fachserie 11, Reihe 1

Schulen 1998/99

allgemeiner Hochschulreife nach Geburtsjahren, Alter und Ländern *)

zahl

jahr (Alter)								Ohne Angabe	Lfd. Nr.
1975 (23 Jahre)	1974 (24 Jahre)	1973 (25 Jahre)	1972 (26 Jahre)	1971 (27 Jahre)	1970 (28 Jahre)	1969 (29 Jahre)	1968 und früher (30 Jahre und älter)		

saamt

905	693	783	697	583	447	368	1 244	55	1
55	48	56	49	45	34	28	103	7	2
42	44	47	27	31	22	16	86	29	3
57	47	66	80	79	73	56	171	-	4
51	25	31	26	24	18	15	57	2	5
7	11	13	22	10	14	9	23	2	6
22	16	19	18	16	11	9	38	-	7
49	44	45	42	41	35	41	156	7	8
8	12	13	10	6	4	7	10	-	9
80	24	37	39	31	23	12	60	-	10
383	294	308	294	211	175	146	457	8	11
40	17	18	17	10	8	5	14	-	12
3	4	5	4	4	3	2	8	-	13
42	49	52	31	37	13	7	25	-	14
25	38	42	20	24	5	6	15	-	15
34	7	9	6	5	5	4	17	-	16
7	13	22	12	9	4	5	4	-	17

lich

433	299	403	328	277	221	167	488	28	18
26	16	26	21	19	16	10	36	3	19
17	20	30	12	16	12	9	22	14	20
26	19	35	35	34	27	22	81	-	21
22	12	18	14	13	11	8	27	-	22
3	2	6	9	3	11	4	10	2	23
10	5	7	7	7	4	3	11	-	24
22	11	24	16	22	20	14	56	5	25
3	3	7	5	1	2	5	8	-	26
40	10	18	22	12	10	5	20	-	27
193	140	154	138	101	84	72	175	4	28
19	7	10	8	5	4	2	7	-	29
2	2	2	2	2	2	-	2	-	30
20	25	29	17	22	9	4	15	-	31
9	16	21	12	12	3	4	9	-	32
17	5	4	1	1	3	1	8	-	33
4	6	12	9	7	3	4	1	-	34

lich

472	394	380	369	306	226	201	756	27	35
29	32	30	28	26	18	18	67	4	36
25	24	17	15	15	10	7	64	15	37
31	28	31	45	45	46	34	90	-	38
29	13	13	12	11	7	7	30	2	39
4	9	7	13	7	3	5	13	-	40
12	11	12	11	9	7	6	27	-	41
27	33	21	26	19	15	27	100	2	42
5	9	6	5	5	2	2	2	-	43
40	14	19	17	19	13	7	40	-	44
190	154	154	156	110	91	74	282	4	45
21	10	8	9	5	4	3	7	-	46
1	2	3	2	2	1	2	6	-	47
22	24	23	14	15	4	3	10	-	48
16	22	21	8	12	2	2	6	-	49
17	2	5	5	4	2	3	9	-	50
3	7	10	3	2	1	1	3	-	51

2) Teilweise nach Geburtsjahren geschätzt.

Statistisches Bundesamt, Arbeitsunterlage zur Fachserie 11, Reihe 1

Allgemeinbildende

14 Schulklassene des Schuljahres 1997/98 mit allgemeiner

14.2 Geschlechterspe

Lfd. Nr.	Land	Insgesamt	Geburts				
			1980 und später (18 Jahre und jünger)	1979 (19 Jahre)	1978 (20 Jahre)	1977 (21 Jahre)	1976 (22 Jahre)
Schulentlassene							
1	Deutschland	216 888	24 393	94 249	73 367	16 583	2 521
2	Baden - Württemberg 1)	22 474	2 622	9 952	7 628	1 618	229
3	Bayern	23 764	47	9 086	10 922	2 866	499
4	Berlin	11 227	46	3 841	5 275	1 239	197
5	Brandenburg 1)	10 452	1 022	4 374	3 697	946	164
6	Bremen	2 071	1	746	873	330	10
7	Hamburg 1)	4 743	486	2 002	1 652	390	64
8	Hessen	15 919	22	6 158	7 575	1 470	234
9	Mecklenburg - Vorpommern	6 485	2 341	3 673	378	20	3
10	Niedersachsen	17 942	52	6 931	8 505	1 876	272
11	Nordrhein - Westfalen 1)	50 033	5 300	21 019	16 801	4 014	623
12	Rheinland - Pfalz	9 096	57	3 812	4 305	701	92
13	Saarland 2)	2 387	4	1 066	998	285	1
14	Sachsen	15 589	5 339	8 941	981	50	22
15	Sachsen - Anhalt	9 366	3 461	5 276	432	16	6
16	Schleswig - Holstein	5 602	8	1 890	2 795	725	97
17	Thüringen	9 738	3 585	5 482	550	37	8
Pro Männ							
18	Deutschland	44,9	38,6	41,8	48,2	55,3	56,8
19	Baden - Württemberg 1)	48,1	42,5	45,3	51,5	58,6	59,4
20	Bayern	46,9	46,8	41,7	48,6	55,7	55,9
21	Berlin	44,5	43,5	40,9	44,9	52,0	58,9
22	Brandenburg 1)	39,9	33,6	35,9	42,8	49,4	51,8
23	Bremen	46,8	-	42,8	48,8	52,1	20,0
24	Hamburg 1)	47,6	42,0	44,7	51,0	57,7	56,3
25	Hessen	46,2	59,1	41,8	48,0	55,6	52,6
26	Mecklenburg - Vorpommern	39,9	37,5	40,2	48,1	50,0	66,7
27	Niedersachsen	46,0	46,2	41,6	47,3	55,2	58,1
28	Nordrhein - Westfalen 1)	46,4	40,0	43,6	49,2	55,8	58,4
29	Rheinland - Pfalz	45,7	31,6	41,0	47,5	59,2	62,0
30	Saarland 2)	45,3	75,0	40,6	47,1	56,5	-
31	Sachsen	38,7	36,1	39,1	44,5	56,0	54,5
32	Sachsen - Anhalt	40,0	38,3	39,7	52,3	37,5	33,3
33	Schleswig - Holstein	46,9	75,0	42,2	48,2	52,6	57,7
34	Thüringen	40,2	38,5	40,2	46,4	59,5	37,5
Weib							
35	Deutschland	55,1	61,4	58,2	51,8	44,7	43,2
36	Baden - Württemberg 1)	51,9	57,5	54,7	48,5	41,4	40,6
37	Bayern	53,1	53,2	58,3	51,4	44,3	44,1
38	Berlin	55,5	56,5	59,1	55,1	48,0	41,1
39	Brandenburg 1)	60,1	66,4	64,1	57,2	50,6	48,2
40	Bremen	53,2	-	57,2	51,2	47,9	80,0
41	Hamburg 1)	52,4	58,0	55,3	49,0	42,3	43,8
42	Hessen	53,8	40,9	58,2	52,0	44,4	47,4
43	Mecklenburg - Vorpommern	60,1	62,5	59,8	51,9	50,0	33,3
44	Niedersachsen	54,0	53,8	58,4	52,7	44,8	41,9
45	Nordrhein - Westfalen 1)	53,6	60,0	56,4	50,8	44,2	41,6
46	Rheinland - Pfalz	54,3	68,4	59,0	52,5	40,8	38,0
47	Saarland 2)	54,7	25,0	59,4	52,9	43,5	100,0
48	Sachsen	61,3	63,9	60,9	55,5	44,0	45,5
49	Sachsen - Anhalt	60,0	61,7	60,3	47,7	62,5	66,7
50	Schleswig - Holstein	53,1	25,0	57,8	51,8	47,4	42,3
51	Thüringen	59,8	61,5	59,8	53,6	40,5	62,5

*) Ohne Externe.

1) Nach Geburtsjahren geschätzt.

Statistisches Bundesamt, Arbeitsunterlage zur Fachserie 11, Reihe 1

Schulen 1998/99

Hochschulreife nach Geburtsjahren, Alter und Ländern *)

zifischer Anteil in Prozent

Jahr (Alter)								Ohne Angabe	Lfd. Nr.
1975	1974	1973	1972	1971	1970	1969	1968 und früher (30 Jahre und älter)		
(23 Jahre)	(24 Jahre)	(25 Jahre)	(26 Jahre)	(27 Jahre)	(28 Jahre)	(29 Jahre)	(30 Jahre und älter)		
insgesamt									
905	693	783	697	583	447	368	1 244	55	1
55	48	56	49	45	34	28	103	7	2
42	44	47	27	31	22	16	86	29	3
57	47	66	80	79	73	56	171	-	4
51	25	31	26	24	18	15	57	2	5
7	11	13	22	10	14	9	23	2	6
22	16	19	18	16	11	9	38	-	7
49	44	45	42	41	35	41	156	7	8
8	12	13	10	6	4	7	10	-	9
80	24	37	39	31	23	12	60	-	10
383	294	308	294	211	175	146	457	8	11
40	17	18	17	10	8	5	14	-	12
3	4	5	4	4	3	2	8	-	13
42	49	52	31	37	13	7	25	-	14
25	38	42	20	24	5	6	15	-	15
34	7	9	6	5	5	4	17	-	16
7	13	22	12	9	4	5	4	-	17
zent lich									
47,8	43,1	51,5	47,1	47,5	49,4	45,4	39,2	50,9	18
47,3	33,3	46,4	42,9	42,2	47,1	35,7	35,0	42,9	19
40,5	45,5	63,8	44,4	51,6	54,5	56,3	25,6	-	20
45,6	40,4	53,0	43,8	43,0	37,0	39,3	47,4	-	21
43,1	48,0	58,1	53,8	54,2	61,1	53,3	47,4	-	22
42,9	18,2	46,2	40,9	30,0	78,6	44,4	43,5	-	23
45,5	31,3	36,8	38,9	43,8	36,4	33,3	28,9	-	24
44,9	25,0	53,3	38,1	53,7	57,1	34,1	35,9	71,4	25
37,5	25,0	53,8	50,0	16,7	50,0	71,4	80,0	-	26
50,0	41,7	48,6	56,4	38,7	43,5	41,7	33,3	-	27
50,4	47,6	50,0	46,9	47,9	48,0	49,3	38,3	50,0	28
47,5	41,2	55,6	47,1	50,0	50,0	40,0	50,0	-	29
66,7	50,0	40,0	50,0	50,0	66,7	-	25,0	-	30
47,6	51,0	55,8	54,8	59,5	69,2	57,1	60,0	-	31
36,0	42,1	50,0	60,0	50,0	60,0	66,7	60,0	-	32
50,0	71,4	44,4	16,7	20,0	60,0	25,0	47,1	-	33
57,1	46,2	54,5	75,0	77,8	75,0	80,0	25,0	-	34
lich									
52,2	56,9	48,5	52,9	52,5	50,6	54,6	60,8	49,1	35
52,7	66,7	53,6	57,1	57,8	52,9	64,3	65,0	57,1	36
59,5	54,5	36,2	55,6	48,4	45,5	43,8	74,4	-	37
54,4	59,6	47,0	56,3	57,0	63,0	60,7	52,6	-	38
56,9	52,0	41,9	46,2	45,8	38,9	46,7	52,6	100,0	39
57,1	81,8	53,8	59,1	70,0	21,4	55,6	56,5	-	40
54,5	68,8	63,2	61,1	56,3	63,6	66,7	71,1	-	41
55,1	75,0	46,7	61,9	46,3	42,9	65,9	64,1	28,6	42
62,5	75,0	46,2	50,0	83,3	50,0	28,6	20,0	-	43
50,0	58,3	51,4	43,6	61,3	56,5	58,3	66,7	-	44
49,6	52,4	50,0	53,1	52,1	52,0	50,7	61,7	50,0	45
52,5	58,8	44,4	52,9	50,0	50,0	60,0	50,0	-	46
33,3	50,0	60,0	50,0	50,0	33,3	100,0	75,0	-	47
52,4	49,0	44,2	45,2	40,5	30,8	42,9	40,0	-	48
64,0	57,9	50,0	40,0	50,0	40,0	33,3	40,0	-	49
50,0	28,6	55,6	83,3	80,0	40,0	75,0	52,9	-	50
42,9	53,8	45,5	25,0	22,2	25,0	20,0	75,0	-	51

2) Teilweise nach Geburtsjahren geschätzt.

Statistisches Bundesamt, Arbeitsunterlage zur Fachserie 11, Reihe 1

Allgemeinbildende Schulen 1998/99

15 Hauptberufliche Lehrer nach Schularten, rechtlichem Status der Schulen und Ländern

Schulart	Hauptberufliche Lehrer *)			Davon an					
				öffentlichen Schulen			privaten Schulen		
	insgesamt	männlich	weiblich	zusammen	männlich	weiblich	zusammen	männlich	weiblich
Baden - Württemberg									
Schulkindergärten 1)	1 022	33	989	542	8	534	480	25	455
Grundschulen 2)	29 324	7 166	22 158	29 057	7 068	21 989	267	98	169
Schulartunabhängige Orientierungsstufe	28	8	20	28	8	20	-	-	-
Hauptschulen 2)	10 431	5 077	5 354	10 256	5 006	5 250	175	71	104
Realschulen	12 955	6 302	6 653	12 482	6 107	6 375	473	195	278
Gymnasien	20 363	12 114	8 249	18 429	11 067	7 362	1 934	1 047	887
Integrierte Gesamtschulen	373	177	196	373	177	196	-	-	-
Freie Waldorfschulen	1 426	731	695	-	-	-	1 426	731	695
Sonderschulen	10 665	3 682	6 983	7 744	2 589	5 155	2 921	1 093	1 828
Abendrealschulen	7	3	4	-	-	-	7	3	4
Abendgymnasien	44	20	24	-	-	-	44	20	24
Kollegs	30	11	19	3	3	-	27	8	19
Zusammen ...	86 668	35 324	51 344	78 914	32 033	46 881	7 754	3 291	4 463
Bayern									
Grundschulen	27 392	4 793	22 599	26 874	4 686	22 188	518	107	411
Schulartunabhängige Orientierungsstufe	56	13	43	56	13	43	-	-	-
Hauptschulen	20 194	11 160	9 034	19 743	10 965	8 778	451	195	256
Realschulen	10 903	5 128	5 775	8 472	4 163	4 309	2 431	965	1 466
Gymnasien	21 358	13 360	7 998	18 861	12 089	6 792	2 497	1 291	1 206
Integrierte Gesamtschulen	238	130	108	238	130	108	-	-	-
Freie Waldorfschulen	475	201	274	-	-	-	475	201	274
Sonderschulen 3)	7 589	2 613	4 956	4 320	1 514	2 806	3 249	1 099	2 150
Abendrealschulen	19	12	7	19	12	7	-	-	-
Abendgymnasien	27	15	12	26	14	12	1	1	-
Kollegs	115	75	40	109	70	39	6	5	1
Zusammen ...	88 346	37 500	50 846	78 718	33 636	45 082	9 628	3 864	5 764
Berlin									
Vorklassen	896	25	871	860	25	835	36	-	36
Grundschulen	7 229	829	6 400	6 996	789	6 207	233	40	193
Schulartunabhängige Orientierungsstufe	4 706	1 045	3 661	4 547	1 006	3 541	159	39	120
Hauptschulen	1 620	650	970	1 589	637	952	31	13	18
Realschulen	2 029	720	1 309	1 910	672	1 238	119	48	71
Gymnasien	6 416	2 675	3 741	6 084	2 504	3 580	332	171	161
Integrierte Gesamtschulen	4 539	1 756	2 783	4 489	1 737	2 752	50	19	31
Freie Waldorfschulen	202	89	113	-	-	-	202	89	113
Sonderschulen	2 570	488	2 082	2 472	463	2 009	98	25	73
Abendhauptschulen	39	16	23	39	16	23	-	-	-
Abendrealschulen	31	11	20	29	10	19	2	1	1
Abendgymnasien	56	29	27	56	29	27	-	-	-
Kollegs	243	96	147	243	96	147	-	-	-
Zusammen ...	30 576	8 429	22 147	29 314	7 984	21 330	1 262	445	817
Brandenburg									
Grundschulen	5 204	481	4 723	5 189	478	4 711	15	3	12
Schulartunabhängige Orientierungsstufe	3 476	320	3 156	3 461	318	3 143	15	2	13
Realschulen	1 385	386	999	1 385	386	999	-	-	-
Gymnasien	4 528	1 563	2 965	4 406	1 509	2 897	122	54	68
Integrierte Gesamtschulen	8 066	2 045	6 021	8 041	2 036	6 005	25	9	16
Freie Waldorfschulen	88	40	48	-	-	-	88	40	48
Sonderschulen	2 960	494	2 466	2 695	445	2 250	265	49	216
Abendrealschulen	10	4	6	10	4	6	-	-	-
Abendgymnasien	29	9	20	29	9	20	-	-	-
Kollegs	28	8	20	28	8	20	-	-	-
Zusammen ...	25 774	5 350	20 424	25 244	5 193	20 051	530	157	373

Fußnoten siehe S. 81.

Statistisches Bundesamt, Arbeitsunterlage zur Fachserie 11, Reihe 1

Allgemeinbildende Schulen 1998/99

15 Hauptberufliche Lehrer nach Schularten, rechtlichem Status der Schulen und Ländern

Schulart	Hauptberufliche Lehrer *)			Davon an					
				öffentlichen Schulen			privaten Schulen		
	insgesamt	männlich	weiblich	zusammen	männlich	weiblich	zusammen	männlich	weiblich
Bremen									
Vorklassen	64	2	62	63	2	61	1	-	1
Schulkindergärten	4	-	4	4	-	4	-	-	-
Grundschulen	1 497	242	1 255	1 423	223	1 200	74	19	55
Schulartunabhängige Orientierungsstufe	841	318	523	787	296	491	54	22	32
Hauptschulen	433	234	199	420	226	194	13	8	5
Realschulen	437	219	218	409	204	205	28	15	13
Gymnasien	1 201	762	439	1 124	715	409	77	47	30
Integrierte Gesamtschulen	403	211	192	370	195	175	33	16	17
Freie Waldorfschulen	55	35	20	-	-	-	55	35	20
Sonderschulen	622	178	444	597	165	432	25	13	12
Abendhauptschulen	19	5	14	19	5	14	-	-	-
Abendrealschulen	43	18	25	43	18	25	-	-	-
Abendgymnasien	73	42	31	73	42	31	-	-	-
Zusammen ...	5 692	2 266	3 426	5 332	2 091	3 241	360	175	185
Hamburg 4) 5)									
Vorklassen	133	8	125	133	8	125	-	-	-
Schulkindergärten	-	-	-	-	-	-	-	-	-
Grundschulen	3 388	471	2 917	3 247	444	2 803	141	27	114
Schulartunabhängige Orientierungsstufe	25	8	17	25	8	17	-	-	-
Hauptschulen	1 140	486	654	895	379	516	245	107	138
Schularten mit mehreren Bildungsgängen	235	90	145	235	90	145	-	-	-
Realschulen	617	294	323	611	291	320	6	3	3
Gymnasien	3 488	1 948	1 540	3 255	1 832	1 423	233	116	117
Integrierte Gesamtschulen	2 961	1 327	1 634	2 931	1 316	1 615	30	11	19
Freie Waldorfschulen	229	103	126	-	-	-	229	103	126
Sonderschulen 6)	1 267	343	924	1 196	318	878	71	25	46
Abendhauptschulen	4	1	3	4	1	3	-	-	-
Abendrealschulen	8	3	5	8	3	5	-	-	-
Abendgymnasien	50	28	22	50	28	22	-	-	-
Kollegs	21	13	8	21	13	8	-	-	-
Zusammen ...	13 566	5 123	8 443	12 611	4 731	7 880	955	392	563
Hessen									
Vorklassen	-	-	-	-	-	-	-	-	-
Schulkindergärten	433	31	402	431	30	401	2	1	1
Grundschulen 7)	12 992	4 063	8 929	12 840	4 025	8 815	152	38	114
Schulartunabhängige Orientierungsstufe	2 667	918	1 749	2 650	910	1 740	17	8	9
Hauptschulen	2 774	711	2 063	2 770	710	2 060	4	1	3
Realschulen	5 534	1 713	3 821	5 400	1 630	3 770	134	83	51
Gymnasien	10 626	5 695	4 931	9 054	4 889	4 165	1 572	806	766
Integrierte Gesamtschulen	4 345	2 176	2 169	4 239	2 120	2 119	106	56	50
Freie Waldorfschulen	308	124	184	-	-	-	308	124	184
Sonderschulen 8)	3 236	1 006	2 230	2 818	834	1 984	418	172	246
Abendhauptschulen	3	1	2	3	1	2	-	-	-
Abendrealschulen 9)	32	9	23	32	9	23	-	-	-
Abendgymnasien	238	152	86	230	146	84	8	6	2
Kollegs	86	52	34	76	45	31	10	7	3
Zusammen ...	43 274	16 651	26 623	40 543	15 349	25 194	2 731	1 302	1 429
Mecklenburg - Vorpommern 10)									
Vorklassen	41	-	41	41	-	41	-	-	-
Schulkindergärten 11)	-	-	-	-	-	-	-	-	-
Grundschulen	4 352	224	4 128	4 304	218	4 086	48	6	42
Hauptschulen	1 264	344	920	1 259	343	916	5	1	4
Schularten mit mehreren Bildungsgängen 12)	594	133	461	588	130	458	6	3	3
Realschulen	4 610	1 071	3 539	4 600	1 067	3 533	10	4	6
Gymnasien	3 701	1 099	2 602	3 604	1 047	2 557	97	52	45
Integrierte Gesamtschulen	519	124	395	514	122	392	5	2	3
Freie Waldorfschulen	31	8	23	-	-	-	31	8	23
Sonderschulen	1 759	249	1 510	1 668	240	1 428	91	9	82
Abendgymnasien	23	6	17	23	6	17	-	-	-
Zusammen ...	16 894	3 258	13 636	16 601	3 173	13 428	293	85	208

Fußnoten siehe S. 81.

Statistisches Bundesamt, Arbeitsunterlage zur Fachserie 11, Reihe 1

Allgemeinbildende Schulen 1998/99

15 Hauptberufliche Lehrer nach Schularten, rechtlichem Status der Schulen und Ländern

Schulart	Hauptberufliche Lehrer *)			Davon an					
				öffentlichen Schulen			privaten Schulen		
	insgesamt	männlich	weiblich	zusammen	männlich	weiblich	zusammen	männlich	weiblich
Niedersachsen									
Vorklassen	395	63	332	394	62	332	1	1	-
Schulkindergärten	420	14	406	419	14	405	1	-	1
Grundschulen	19 099	2 951	16 148	19 073	2 944	16 129	26	7	19
Schulartunabhängige Orientierungsstufe	9 810	4 028	5 782	9 452	3 900	5 552	358	128	230
Hauptschulen	6 729	3 494	3 235	6 213	3 252	2 961	516	242	274
Schularten mit mehreren Bildungsgängen 11)	-	-	-	-	-	-	-	-	-
Realschulen	6 905	3 442	3 463	6 886	3 431	3 455	19	11	8
Gymnasien	11 520	7 196	4 324	10 145	6 416	3 729	1 375	780	595
Integrierte Gesamtschulen	2 142	1 097	1 045	2 061	1 067	994	81	30	51
Freie Waldorfschulen	434	221	213	-	-	-	434	221	213
Sonderschulen	5 177	1 718	3 459	4 638	1 494	3 144	539	224	315
Abendgymnasien	75	46	29	75	46	29	-	-	-
Kollegs	78	56	22	78	56	22	-	-	-
Zusammen ...	62 784	24 328	38 456	59 434	22 682	36 752	3 350	1 644	1 706
Nordrhein - Westfalen									
Schulkindergärten	1 071	43	1 028	1 071	43	1 028	-	-	-
Grundschulen	41 774	5 934	35 840	41 562	5 889	35 673	212	45	167
Hauptschulen	19 771	9 155	10 616	19 677	9 106	10 571	94	49	45
Realschulen	16 212	5 882	10 330	15 098	5 462	9 636	1 114	420	694
Gymnasien	34 330	19 750	14 580	28 885	16 725	12 160	5 445	3 025	2 420
Integrierte Gesamtschulen	15 682	7 337	8 345	15 179	7 075	8 104	503	262	241
Freie Waldorfschulen	1 075	455	620	-	-	-	1 075	455	620
Sonderschulen 13)	15 386	4 511	10 875	13 576	3 834	9 742	1 810	677	1 133
Abendrealschulen	403	181	222	346	157	189	57	24	33
Abendgymnasien	450	266	184	429	253	176	21	13	8
Kollegs	621	396	225	467	295	172	154	101	53
Zusammen ...	146 775	53 910	92 865	136 290	48 839	87 451	10 485	5 071	5 414
Rheinland - Pfalz									
Schulkindergärten	169	9	160	169	9	160	-	-	-
Grundschulen	10 049	1 951	8 098	9 934	1 933	8 001	115	18	97
Hauptschulen	5 172	2 522	2 650	5 028	2 468	2 560	144	54	90
Schularten mit mehreren Bildungsgängen 14)	1 007	424	583	1 007	424	583	-	-	-
Realschulen	3 704	1 439	2 265	3 425	1 350	2 075	279	89	190
Gymnasien	7 519	4 420	3 099	6 386	3 843	2 543	1 133	577	556
Integrierte Gesamtschulen	884	402	482	884	402	482	-	-	-
Freie Waldorfschulen	156	73	83	-	-	-	156	73	83
Sonderschulen 15)	2 232	940	1 292	1 944	797	1 147	288	143	145
Abendgymnasien 11)	-	-	-	-	-	-	-	-	-
Kollegs	55	30	25	32	17	15	23	13	10
Zusammen ...	30 947	12 210	18 737	28 809	11 243	17 566	2 138	967	1 171
Saarland									
Schulkindergärten	38	4	34	28	4	24	10	-	10
Grundschulen	2 253	732	1 521	2 239	725	1 514	14	7	7
Hauptschulen	199	115	84	185	107	78	14	8	6
Schularten mit mehreren Bildungsgängen 16)	1 056	538	518	1 026	523	503	30	15	15
Realschulen	537	231	306	457	199	258	80	32	48
Gymnasien	1 752	1 134	618	1 479	959	520	273	175	98
Integrierte Gesamtschulen	715	329	386	715	329	386	-	-	-
Freie Waldorfschulen	101	49	52	-	-	-	101	49	52
Sonderschulen 17)	765	277	488	674	248	426	91	29	62
Abendrealschulen 18)	1	-	1	1	-	1	-	-	-
Abendgymnasien	11	9	2	11	9	2	-	-	-
Kollegs 18)	-	-	-	-	-	-	-	-	-
Zusammen ...	7 428	3 418	4 010	6 815	3 103	3 712	613	315	298
Sachsen									
Schulkindergärten 11) 19)	-	-	-	-	-	-	-	-	-
Grundschulen	10 550	526	10 024	10 479	521	9 958	71	5	66
Schularten mit mehreren Bildungsgängen 20)	14 271	4 327	9 944	14 208	4 311	9 897	63	16	47
Gymnasien	9 333	3 015	6 318	9 126	2 917	6 209	207	98	109
Freie Waldorfschulen	90	35	55	-	-	-	90	35	55
Sonderschulen	3 848	606	3 242	3 670	567	3 103	178	39	139
Abendrealschulen	23	8	15	21	8	13	2	-	2
Abendgymnasien	26	12	14	26	12	14	-	-	-
Kollegs	42	25	17	42	25	17	-	-	-
Zusammen ...	38 183	8 584	29 629	37 572	8 381	29 211	611	193	418

Fußnoten siehe S. 81.

Statistisches Bundesamt, Arbeitsunterlage zur Fachserie 11, Reihe 1

Allgemeinbildende Schulen 1998/99

15 Hauptberufliche Lehrer nach Schularten, rechtlichem Status der Schulen und Ländern

Schulart	Hauptberufliche Lehrer *)			Davon an					
	insgesamt	männlich	weiblich	öffentlichen Schulen			privaten Schulen		
				zusammen	männlich	weiblich	zusammen	männlich	weiblich
Sachsen - Anhalt									
Schulkindergärten	90	4	86	90	4	86	-	-	-
Grundschulen	6 592	331	6 261	6 567	331	6 236	25	-	25
Schulartunabhängige Orientierungsstufe	4 126	1 104	3 022	4 126	1 104	3 022	-	-	-
Hauptschulen	928	249	679	928	249	679	-	-	-
Schularten mit mehreren Bildungsgängen 21)	82	22	60	82	22	60	-	-	-
Realschulen	5 326	1 426	3 900	5 326	1 426	3 900	-	-	-
Gymnasien	5 438	1 730	3 708	5 244	1 647	3 597	194	83	111
Integrierte Gesamtschulen	111	26	85	111	26	85	-	-	-
Freie Waldorfschulen	31	13	18	-	-	-	31	13	18
Sonderschulen	2 811	492	2 319	2 777	485	2 292	34	7	27
Abendrealschulen	5	1	4	5	1	4	-	-	-
Abendgymnasien	22	7	15	22	7	15	-	-	-
Kollegs	43	14	29	38	12	26	5	2	3
Zusammen ...	25 605	5 419	20 186	25 316	5 314	20 002	289	105	184
Schleswig - Holstein									
Vorklassen 22)	-	-	-	-	-	-	-	-	-
Schulkindergärten	136	2	134	133	2	131	3	-	3
Grundschulen	6 906	1 022	5 884	6 663	932	5 731	243	90	153
Hauptschulen	2 699	1 262	1 437	2 563	1 206	1 357	136	56	80
Realschulen	3 621	1 590	2 031	3 526	1 543	1 983	95	47	48
Gymnasien	4 930	3 009	1 921	4 783	2 915	1 868	147	94	53
Integrierte Gesamtschulen	1 106	489	617	1 090	480	610	16	9	7
Freie Waldorfschulen	334	165	169	-	-	-	334	165	169
Sonderschulen	1 727	503	1 224	1 619	461	1 158	108	42	66
Abendrealschulen	34	21	13	34	21	13	-	-	-
Abendgymnasien	47	27	20	47	27	20	-	-	-
Zusammen ...	21 540	8 090	13 450	20 458	7 587	12 871	1 082	503	579
Thüringen									
Vorklassen 11)	-	-	-	-	-	-	-	-	-
Grundschulen	6 903	472	6 431	6 875	471	6 404	28	1	27
Schularten mit mehreren Bildungsgängen 23)	9 013	2 674	6 339	8 984	2 663	6 321	29	11	18
Gymnasien	5 849	1 932	3 917	5 668	1 858	3 810	181	74	107
Integrierte Gesamtschulen	169	38	131	169	38	131	-	-	-
Freie Waldorfschulen	59	28	31	-	-	-	59	28	31
Sonderschulen	2 673	441	2 232	2 386	382	2 004	287	59	228
Kollegs	27	11	16	27	11	16	-	-	-
Zusammen ...	24 693	5 596	19 097	24 109	5 423	18 686	584	173	411
Deutschland									
Vorklassen	1 529	98	1 431	1 491	97	1 394	38	1	37
Schulkindergärten	3 383	140	3 243	2 887	114	2 773	496	26	470
Grundschulen	195 504	32 188	163 316	193 322	31 677	161 645	2 182	511	1 671
Schulartunabhängige Orientierungsstufe	25 735	7 762	17 973	25 132	7 563	17 569	603	199	404
Hauptschulen	73 354	35 459	37 895	71 526	34 654	36 872	1 828	805	1 023
Schularten mit mehreren Bildungsgängen	26 258	8 208	18 050	26 130	8 163	17 967	128	45	83
Realschulen	74 775	29 843	44 932	69 987	27 931	42 056	4 788	1 912	2 876
Gymnasien	152 352	81 402	70 950	136 533	72 912	63 621	15 819	8 490	7 329
Integrierte Gesamtschulen	42 253	17 664	24 589	41 404	17 250	24 154	849	414	435
Freie Waldorfschulen	5 094	2 370	2 724	-	-	-	5 094	2 370	2 724
Sonderschulen	65 267	18 541	46 726	54 794	14 836	39 958	10 473	3 705	6 768
Abendhauptschulen	65	23	42	65	23	42	-	-	-
Abendrealschulen	616	271	345	548	243	305	68	28	40
Abendgymnasien	1 171	668	503	1 097	628	469	74	40	34
Kollegs	1 389	787	602	1 164	651	513	225	136	89
Insgesamt ...	668 745	235 424	433 321	626 080	216 742	409 338	42 665	18 662	23 963

*) Definition siehe S. 8.

1) Grundschulförderklassen und Sonderschulkindergärten.

2) Nach Schularten geschätzt, Nachweis erfolgte zusammen.

3) Einschl. heilpädagogischer Unterrichtshilfen.

4) Angaben für 1996/97.

5) Ohne pädagogische Unterrichtshilfen.

6) Einschl. Schulkindergärten an Sonderschulen.

7) Einschl. Vorklassen.

8) Einschl. Sonderschulzweige an Gesamtschulen.

9) Einschl. Abendhauptschulen.

10) Angaben (außer Freien Waldorfschulen und den Abendgymnasien) nach Schularten geschätzt.

11) Kein Nachweis vorhanden.

12) Bildungsgangübergreifende Klassen.

13) Einschl. Sonderschulzweige der Freien Waldorfschulen.

14) Regionale Schulen und Duale Oberschulen.

15) Einschl. Lehrer an Ambulatorien.

16) Sekundarschulen und Erweiterte Realschulen.

17) Einschl. Lehrer für den Krankenhaus- und Hausunterricht.

18) Personalunion.

19) Bis Schuljahr 1997/98 erfolgte Nachweis bei den Vorklassen.

20) Mittelschulen.

21) Kombinierte Klassen an Sekundarschulen.

22) Nachweis erfolgt ab 1998/99 in der Kindergartenstatistik.

23) Regelschulen.

Statistisches Bundesamt, Arbeitsunterlage zur Fachserie 11, Reihe 1

Allgemeinbildende Schulen 1998/99

15 Hauptberufliche Lehrer nach Schularten, rechtlichem Status der Schulen und Ländern

15.1 Vollbeschäftigte Lehrer

Schulart	Vollbeschäftigte Lehrer			Davon an					
				öffentlichen Schulen			privaten Schulen		
	insgesamt	männlich	weiblich	zusammen	männlich	weiblich	zusammen	männlich	weiblich
Baden - Württemberg									
Schulkindergärten 1)	650	23	627	335	5	330	315	18	297
Grundschulen 2)	12 495	6 011	6 484	12 384	5 928	6 456	111	83	28
Schulartunabhängige Orientierungsstufe	12	5	7	12	5	7	-	-	-
Hauptschulen 2)	6 689	4 652	2 037	6 597	4 602	1 995	92	50	42
Realschulen	7 317	5 247	2 070	7 112	5 139	1 973	205	108	97
Gymnasien	12 673	10 206	2 467	11 587	9 442	2 145	1 086	764	322
Integrierte Gesamtschulen	227	152	75	227	152	75	-	-	-
Freie Waldorfschulen	1 005	624	381	-	-	-	1 005	624	381
Sonderschulen	6 676	3 207	3 469	4 659	2 290	2 369	2 017	917	1 100
Abendrealschulen	-	-	-	-	-	-	-	-	-
Abendgymnasien	-	-	-	-	-	-	-	-	-
Kollegs	3	1	2	-	-	-	3	1	2
Zusammen ...	47 747	30 128	17 619	42 913	27 563	15 350	4 834	2 585	2 269
Bayern									
Grundschulen	13 826	4 381	9 445	13 617	4 313	9 304	209	68	141
Schulartunabhängige Orientierungsstufe	19	9	10	19	9	10	-	-	-
Hauptschulen	15 066	10 475	4 591	14 812	10 329	4 483	254	146	108
Realschulen	7 185	4 629	2 556	5 785	3 819	1 966	1 400	810	590
Gymnasien	15 198	11 773	3 425	13 538	10 675	2 863	1 660	1 098	562
Integrierte Gesamtschulen	182	120	62	182	120	62	-	-	-
Freie Waldorfschulen	218	130	88	-	-	-	218	130	88
Sonderschulen 3)	5 172	2 411	2 761	3 006	1 410	1 596	2 166	1 001	1 165
Abendrealschulen	8	8	-	8	8	-	-	-	-
Abendgymnasien	15	11	4	15	11	4	-	-	-
Kollegs	90	69	21	85	64	21	5	5	-
Zusammen ...	56 979	34 016	22 963	51 067	30 758	20 309	5 912	3 258	2 654
Berlin									
Vorklassen	850	24	826	820	24	796	30	-	30
Grundschulen	5 424	733	4 691	5 310	706	4 604	114	27	87
Schulartunabhängige Orientierungsstufe	3 707	945	2 762	3 625	913	2 712	82	32	50
Hauptschulen	1 225	556	669	1 212	547	665	13	9	4
Realschulen	1 654	656	998	1 588	620	968	66	36	30
Gymnasien	4 966	2 347	2 619	4 742	2 208	2 534	224	139	85
Integrierte Gesamtschulen	3 904	1 612	2 292	3 882	1 600	2 282	22	12	10
Freie Waldorfschulen	101	47	54	-	-	-	101	47	54
Sonderschulen	2 179	454	1 725	2 104	433	1 671	75	21	54
Abendhauptschulen	23	9	14	23	9	14	-	-	-
Abendrealschulen	18	9	9	18	9	9	-	-	-
Abendgymnasien	48	28	20	48	28	20	-	-	-
Kollegs	158	75	83	158	75	83	-	-	-
Zusammen ...	24 257	7 495	16 762	23 530	7 172	16 358	727	323	404
Brandenburg									
Grundschulen	1 166	201	965	1 157	200	957	9	1	8
Schulartunabhängige Orientierungsstufe	781	133	648	772	133	639	9	-	9
Realschulen	1 034	296	738	1 034	296	738	-	-	-
Gymnasien	3 733	1 361	2 372	3 652	1 327	2 325	81	34	47
Integrierte Gesamtschulen	5 693	1 590	4 103	5 675	1 582	4 093	18	8	10
Freie Waldorfschulen	46	21	25	-	-	-	46	21	25
Sonderschulen	2 084	365	1 719	1 915	328	1 587	169	37	132
Abendrealschulen	8	3	5	8	3	5	-	-	-
Abendgymnasien	24	8	16	24	8	16	-	-	-
Kollegs	23	4	19	23	4	19	-	-	-
Zusammen ...	14 592	3 982	10 610	14 260	3 881	10 379	332	101	231

Fußnoten siehe S. 85.

Statistisches Bundesamt, Arbeitsunterlage zur Fachserie 11, Reihe 1

Allgemeinbildende Schulen 1998/99

15 Hauptberufliche Lehrer nach Schularten, rechtlichem Status der Schulen und Ländern

15.1 Vollbeschäftigte Lehrer

Schulart	Vollbeschäftigte Lehrer			Davon an					
	insgesamt	männlich	weiblich	öffentlichen Schulen			privaten Schulen		
				zusammen	männlich	weiblich	zusammen	männlich	weiblich
Bremen									
Vorklassen	39	2	37	39	2	37	-	-	-
Schulkindergärten	2	-	2	2	-	2	-	-	-
Grundschulen	721	199	522	675	180	495	46	19	27
Schulartunabhängige Orientierungsstufe	518	271	247	475	249	226	43	22	21
Hauptschulen	308	210	98	295	202	93	13	8	5
Realschulen	306	198	108	283	183	100	23	15	8
Gymnasien	787	601	186	732	560	172	55	41	14
Integrierte Gesamtschulen	276	186	90	255	171	84	21	15	6
Freie Waldorfschulen	44	30	14	-	-	-	44	30	14
Sonderschulen	396	144	252	376	131	245	20	13	7
Abendhauptschulen	11	4	7	11	4	7	-	-	-
Abendrealschulen	28	17	11	28	17	11	-	-	-
Abendgymnasien	49	33	16	49	33	16	-	-	-
Zusammen ...	3 485	1 895	1 590	3 220	1 732	1 488	265	163	102
Hamburg 4) 5)									
Vorklassen	70	7	63	70	7	63	-	-	-
Schulkindergärten	-	-	-	-	-	-	-	-	-
Grundschulen	1 390	371	1 019	1 318	346	972	72	25	47
Schulartunabhängige Orientierungsstufe	17	7	10	17	7	10	-	-	-
Hauptschulen	742	424	318	582	330	252	160	94	66
Schularten mit mehreren Bildungsgängen	142	75	67	142	75	67	-	-	-
Realschulen	421	254	167	415	251	164	6	3	3
Gymnasien	2 119	1 539	580	1 961	1 441	520	158	98	60
Integrierte Gesamtschulen	1 799	1 064	735	1 776	1 054	722	23	10	13
Freie Waldorfschulen	161	87	74	-	-	-	161	87	74
Sonderschulen 6)	797	295	502	750	274	476	47	21	26
Abendhauptschulen	4	1	3	4	1	3	-	-	-
Abendrealschulen	8	3	5	8	3	5	-	-	-
Abendgymnasien	42	26	16	42	26	16	-	-	-
Kollegs	12	12	-	12	12	-	-	-	-
Zusammen ...	7 724	4 165	3 559	7 067	3 827	3 270	627	338	289
Hessen									
Vorklassen	-	-	-	-	-	-	-	-	-
Schulkindergärten	433	31	402	431	30	401	2	1	1
Grundschulen 7)	7 801	3 622	4 179	7 705	3 590	4 115	96	32	64
Schulartunabhängige Orientierungsstufe	1 616	792	824	1 605	785	820	11	7	4
Hauptschulen	1 633	621	1 012	1 630	620	1 010	3	1	2
Realschulen	3 288	1 398	1 890	3 225	1 365	1 860	63	33	30
Gymnasien	6 940	4 964	1 976	5 848	4 235	1 613	1 092	729	363
Integrierte Gesamtschulen	3 005	1 899	1 106	2 945	1 863	1 082	60	36	24
Freie Waldorfschulen	204	106	98	-	-	-	204	106	98
Sonderschulen 8)	2 327	896	1 431	2 037	754	1 283	290	142	148
Abendhauptschulen	-	-	-	-	-	-	-	-	-
Abendrealschulen 9)	12	6	6	12	6	6	-	-	-
Abendgymnasien	183	138	45	178	134	44	5	4	1
Kollegs	43	34	9	38	30	8	5	4	1
Zusammen ...	27 485	14 507	12 978	25 654	13 412	12 242	1 831	1 096	736
Mecklenburg - Vorpommern 10)									
Vorklassen	26	-	26	26	-	26	-	-	-
Schulkindergärten 11)	-	-	-	-	-	-	-	-	-
Grundschulen	2 376	177	2 199	2 345	173	2 172	31	4	27
Hauptschulen	1 077	319	758	1 072	318	754	5	1	4
Schularten mit mehreren Bildungsgängen 12)	476	118	358	472	116	356	4	2	2
Realschulen	3 878	994	2 884	3 871	991	2 880	7	3	4
Gymnasien	3 323	1 038	2 285	3 272	1 007	2 265	51	31	20
Integrierte Gesamtschulen	466	119	347	461	117	344	5	2	3
Freie Waldorfschulen	19	5	14	-	-	-	19	5	14
Sonderschulen	1 560	238	1 322	1 474	229	1 245	88	9	77
Abendgymnasien	15	5	10	15	5	10	-	-	-
Zusammen ...	13 216	3 013	10 203	13 006	2 956	10 052	208	67	181

Fußnoten siehe S. 85.

Statistisches Bundesamt, Arbeitsunterlage zur Fachserie 11, Reihe 1

Allgemeinbildende Schulen 1998/99

15 Hauptberufliche Lehrer nach Schularten, rechtlichem Status der Schulen und Ländern

15.1 Vollbeschäftigte Lehrer

Schulart	Vollbeschäftigte Lehrer			Davon an					
	insgesamt	männlich	weiblich	öffentlichen Schulen			privaten Schulen		
				zusammen	männlich	weiblich	zusammen	männlich	weiblich
Niedersachsen									
Vorklassen	162	50	112	161	49	112	1	1	-
Schulkindergärten	156	10	146	156	10	146	-	-	-
Grundschulen	7 784	2 363	5 421	7 776	2 360	5 416	8	3	5
Schulartunabhängige Orientierungsstufe	5 657	3 327	2 330	5 461	3 208	2 253	196	119	77
Hauptschulen	4 489	2 963	1 526	4 165	2 745	1 420	324	218	106
Schularten mit mehreren Bildungsgängen 11)	-	-	-	-	-	-	-	-	-
Realschulen	4 201	2 824	1 377	4 189	2 815	1 374	12	9	3
Gymnasien	7 850	6 047	1 803	6 938	5 408	1 532	912	641	271
Integrierte Gesamtschulen	1 349	870	479	1 328	862	466	21	8	13
Freie Waldorfschulen	288	186	102	-	-	-	288	186	102
Sonderschulen	3 195	1 420	1 775	2 817	1 232	1 585	378	188	190
Abendgymnasien	43	32	11	43	32	11	-	-	-
Kollegs	49	40	9	49	40	9	-	-	-
Zusammen ...	35 223	20 132	15 091	33 083	18 759	14 324	2 140	1 373	767
Nordrhein - Westfalen									
Schulkindergärten	752	42	710	752	42	710	-	-	-
Grundschulen	22 375	5 499	16 876	22 301	5 470	16 831	74	29	45
Hauptschulen	14 870	8 558	6 114	14 608	8 518	6 090	62	38	24
Realschulen	10 178	5 414	4 764	9 516	5 044	4 472	662	370	292
Gymnasien	24 891	17 930	6 961	20 957	15 196	5 761	3 934	2 734	1 200
Integrierte Gesamtschulen	11 186	6 539	4 647	10 873	6 325	4 548	313	214	99
Freie Waldorfschulen	460	295	165	-	-	-	460	295	165
Sonderschulen 13)	10 870	4 147	6 723	9 580	3 555	6 025	1 290	592	698
Abendrealschulen	257	147	110	239	140	99	18	7	11
Abendgymnasien	353	241	112	336	229	107	17	12	5
Kollegs	500	365	135	376	270	106	124	95	29
Zusammen ...	96 492	49 175	47 317	89 538	44 789	44 749	6 954	4 386	2 568
Rheinland - Pfalz									
Schulkindergärten	65	9	56	65	9	56	-	-	-
Grundschulen	5 710	1 757	3 953	5 650	1 742	3 908	60	15	45
Hauptschulen	3 719	2 264	1 455	3 626	2 216	1 410	93	48	45
Schularten mit mehreren Bildungsgängen 14)	613	349	264	613	349	264	-	-	-
Realschulen	2 217	1 225	992	2 072	1 146	926	145	79	66
Gymnasien	5 039	3 786	1 253	4 285	3 290	995	754	496	258
Integrierte Gesamtschulen	487	296	191	487	296	191	-	-	-
Freie Waldorfschulen	92	52	40	-	-	-	92	52	40
Sonderschulen 15)	1 550	861	689	1 345	734	611	205	127	78
Abendgymnasien 11)	-	-	-	-	-	-	-	-	-
Kollegs	33	25	8	19	14	5	14	11	3
Zusammen ...	19 525	10 624	8 901	18 162	9 796	8 366	1 363	828	535
Saarland									
Schulkindergärten	25	4	21	17	4	13	8	-	8
Grundschulen	1 253	670	583	1 244	666	578	9	4	5
Hauptschulen	159	113	46	146	105	41	13	8	5
Schularten mit mehreren Bildungsgängen 16)	725	485	240	704	470	234	21	15	6
Realschulen	383	221	162	331	190	141	52	31	21
Gymnasien	1 309	1 013	296	1 095	848	247	214	165	49
Integrierte Gesamtschulen	505	285	220	505	285	220	-	-	-
Freie Waldorfschulen	78	45	33	-	-	-	78	45	33
Sonderschulen 17)	602	269	333	533	241	292	69	28	41
Abendrealschulen 18)	-	-	-	-	-	-	-	-	-
Abendgymnasien	7	7	-	7	7	-	-	-	-
Kollegs 18)	-	-	-	-	-	-	-	-	-
Zusammen ...	5 046	3 112	1 934	4 582	2 816	1 766	464	296	168
Sachsen									
Schulkindergärten 11) 19)	-	-	-	-	-	-	-	-	-
Grundschulen	1 825	247	1 578	1 788	245	1 543	37	2	35
Schularten mit mehreren Bildungsgängen 20)	8 198	3 151	5 047	8 160	3 138	5 022	38	13	25
Gymnasien	8 674	2 962	5 712	8 517	2 875	5 642	157	87	70
Freie Waldorfschulen	42	18	24	-	-	-	42	18	24
Sonderschulen	3 464	563	2 901	3 337	530	2 807	127	33	94
Abendrealschulen	14	5	9	14	5	9	-	-	-
Abendgymnasien	25	12	13	25	12	13	-	-	-
Kollegs	41	25	16	41	25	16	-	-	-
Zusammen ...	22 283	6 983	15 300	21 882	6 839	15 052	401	153	248

Fußnoten siehe S. 85.

Statistisches Bundesamt, Arbeitsunterlage zur Fachserie 11, Reihe 1

Allgemeinbildende Schulen 1998/99

15 Hauptberufliche Lehrer nach Schularten, rechtlichem Status der Schulen und Ländern

15.1 Vollbeschäftigte Lehrer

Schulart	Vollbeschäftigte Lehrer			Davon an					
	insgesamt	männlich	weiblich	öffentlichen Schulen			privaten Schulen		
				zusammen	männlich	weiblich	zusammen	männlich	weiblich
Sachsen - Anhalt									
Schulkindergärten	83	4	79	83	4	79	-	-	-
Grundschulen	6 061	325	5 736	6 046	325	5 721	15	-	15
Schulartenunabhängige Orientierungsstufe	3 906	1 088	2 818	3 906	1 088	2 818	-	-	-
Hauptschulen	879	246	633	879	246	633	-	-	-
Schularten mit mehreren Bildungsgängen 21)	77	21	56	77	21	56	-	-	-
Realschulen	5 040	1 405	3 635	5 040	1 405	3 635	-	-	-
Gymnasien	5 249	1 709	3 540	5 079	1 631	3 448	170	78	92
Integrierte Gesamtschulen	103	26	77	103	26	77	-	-	-
Freie Waldorfschulen	30	12	18	-	-	-	30	12	18
Sonderschulen	2 685	481	2 204	2 659	477	2 182	26	4	22
Abendrealschulen	5	1	4	5	1	4	-	-	-
Abendgymnasien	21	6	15	21	6	15	-	-	-
Kollegs	42	14	28	37	12	25	5	2	3
Zusammen ...	24 181	5 338	18 843	23 935	5 242	18 693	246	96	150
Schleswig - Holstein									
Vorklassen 22)	-	-	-	-	-	-	-	-	-
Schulkindergärten	52	2	50	49	2	47	3	-	3
Grundschulen	3 070	896	2 174	2 860	807	2 053	210	89	121
Hauptschulen	1 874	1 130	744	1 743	1 074	669	131	56	75
Realschulen	2 109	1 372	737	2 032	1 332	700	77	40	37
Gymnasien	3 234	2 551	683	3 109	2 463	646	125	88	37
Integrierte Gesamtschulen	665	382	283	650	373	277	15	9	6
Freie Waldorfschulen	211	136	75	-	-	-	211	136	75
Sonderschulen	1 155	449	706	1 068	412	656	87	37	50
Abendrealschulen	24	19	5	24	19	5	-	-	-
Abendgymnasien	32	24	8	32	24	8	-	-	-
Zusammen ...	12 426	6 961	5 465	11 567	6 506	5 061	859	455	404
Thüringen									
Vorklassen 11)	-	-	-	-	-	-	-	-	-
Grundschulen	1 741	247	1 494	1 721	246	1 475	20	1	19
Schularten mit mehreren Bildungsgängen 23)	2 737	1 351	1 386	2 721	1 344	1 377	16	7	9
Gymnasien	5 158	1 775	3 383	5 027	1 710	3 317	131	65	66
Integrierte Gesamtschulen	139	33	106	139	33	106	-	-	-
Freie Waldorfschulen	41	16	25	-	-	-	41	16	25
Sonderschulen	1 108	252	856	841	196	645	267	56	211
Kollegs	24	10	14	24	10	14	-	-	-
Zusammen ...	10 948	3 684	7 264	10 473	3 539	6 934	475	145	330
Deutschland									
Vorklassen	1 147	83	1 064	1 116	82	1 034	31	1	30
Schulkindergärten	2 218	125	2 093	1 890	106	1 784	328	19	309
Grundschulen	95 018	27 699	67 319	93 897	27 297	66 600	1 121	402	719
Schulartenunabhängige Orientierungsstufe	16 233	6 577	9 656	15 892	6 397	9 495	341	180	161
Hauptschulen	52 530	32 529	20 001	51 367	31 852	19 515	1 163	677	486
Schularten mit mehreren Bildungsgängen	12 968	5 550	7 418	12 889	5 513	7 376	79	37	42
Realschulen	49 211	26 133	23 078	46 493	24 596	21 897	2 718	1 537	1 181
Gymnasien	111 143	71 602	39 541	100 339	64 314	36 025	10 804	7 288	3 516
Integrierte Gesamtschulen	29 986	15 173	14 813	29 488	14 859	14 629	498	314	184
Freie Waldorfschulen	3 040	1 810	1 230	-	-	-	3 040	1 810	1 230
Sonderschulen	45 820	16 452	29 368	38 501	13 226	25 275	7 319	3 226	4 093
Abendhauptschulen	38	14	24	38	14	24	-	-	-
Abendrealschulen	382	218	164	364	211	153	18	7	11
Abendgymnasien	857	571	286	835	555	280	22	16	6
Kollegs	1 018	674	344	862	556	306	156	118	38
insgesamt ...	421 809	205 210	216 599	393 971	189 578	204 393	27 638	15 632	12 006

1) Grundschulförderklassen und Sonderschulkindergärten.

2) Nach Schularten geschätzt, Nachweis erfolgte zusammen.

3) Einschl. heilpädagogischer Unterrichtshilfen.

4) Angaben für 1996/97.

5) Ohne pädagogische Unterrichtshilfen.

6) Einschl. Schulkindergärten an Sonderschulen.

7) Einschl. Vorklassen.

8) Einschl. Sonderschulzweige an Gesamtschulen.

9) Einschl. Abendhauptschulen.

10) Angaben (außer Freien Waldorfschulen und den Abendgymnasien) nach Schularten geschätzt.

11) Kein Nachweis vorhanden.

12) Bildungsgangübergreifende Klassen.

13) Einschl. Sonderschulzweige der Freien Waldorfschulen.

14) Regionale Schulen und Duale Oberschulen.

15) Einschl. Lehrer an Ambulatorien.

16) Sekundarschulen und Erweiterte Realschulen.

17) Einschl. Lehrer für den Krankenhaus- und Hausunterricht.

18) Personakunion.

19) Bis Schuljahr 1997/98 erfolgte Nachweis bei den Vorklassen.

20) Mittelschulen.

21) Kombinierte Klassen an Sekundarschulen.

22) Nachweis erfolgt ab 1998/99 in der Kindergartenstatistik.

23) Regelschulen.

Statistisches Bundesamt, Arbeitsunterlage zur Fachserie 11, Reihe 1

Allgemeinbildende Schulen 1998/99

15 Hauptberufliche Lehrer nach Schularten, rechtlichem Status der Schulen und Ländern

15.2 Teilbeschäftigte Lehrer

Schulart	Teilbeschäftigte Lehrer			Davon an					
				öffentlichen Schulen			privaten Schulen		
	insgesamt	männlich	weiblich	zusammen	männlich	weiblich	zusammen	männlich	weiblich
Baden - Württemberg									
Schulkindergärten 1)	372	10	362	207	3	204	165	7	158
Grundschulen 2)	16 829	1 155	15 674	16 673	1 140	15 533	156	15	141
Schulartunabhängige Orientierungsstufe	16	3	13	16	3	13	-	-	-
Hauptschulen 2)	3 742	425	3 317	3 659	404	3 255	83	21	62
Realschulen	5 638	1 055	4 583	5 370	968	4 402	268	87	181
Gymnasien	7 690	1 908	5 782	6 842	1 625	5 217	848	283	565
Integrierte Gesamtschulen	146	25	121	146	25	121	-	-	-
Freie Waldorfschulen	421	107	314	-	-	-	421	107	314
Sonderschulen	3 989	475	3 514	3 085	299	2 786	904	176	728
Abendrealschulen	7	3	4	-	-	-	7	3	4
Abendgymnasien	44	20	24	-	-	-	44	20	24
Kollegs	27	10	17	3	3	-	24	7	17
Zusammen ...	38 921	5 196	33 725	36 001	4 470	31 531	2 920	726	2 194
Bayern									
Grundschulen	13 566	412	13 154	13 257	373	12 884	309	39	270
Schulartunabhängige Orientierungsstufe	37	4	33	37	4	33	-	-	-
Hauptschulen	5 128	685	4 443	4 931	636	4 295	197	49	148
Realschulen	3 718	499	3 219	2 687	344	2 343	1 031	155	876
Gymnasien	6 160	1 587	4 573	5 323	1 394	3 929	837	193	644
Integrierte Gesamtschulen	56	10	46	56	10	46	-	-	-
Freie Waldorfschulen	257	71	186	-	-	-	257	71	186
Sonderschulen 3)	2 397	202	2 195	1 314	104	1 210	1 083	98	985
Abendrealschulen	11	4	7	11	4	7	-	-	-
Abendgymnasien	12	4	8	11	3	8	1	1	-
Kollegs	25	6	19	24	6	18	1	-	1
Zusammen ...	31 367	3 484	27 883	27 651	2 878	24 773	3 716	606	3 110
Berlin									
Vorklassen	46	1	45	40	1	39	6	-	6
Grundschulen	1 805	96	1 709	1 686	83	1 603	119	13	106
Schulartunabhängige Orientierungsstufe	999	100	899	922	93	829	77	7	70
Hauptschulen	395	94	301	377	90	287	18	4	14
Realschulen	375	64	311	322	52	270	53	12	41
Gymnasien	1 450	328	1 122	1 342	296	1 046	108	32	76
Integrierte Gesamtschulen	635	144	491	607	137	470	28	7	21
Freie Waldorfschulen	101	42	59	-	-	-	101	42	59
Sonderschulen	391	34	357	368	30	338	23	4	19
Abendhauptschulen	16	7	9	16	7	9	-	-	-
Abendrealschulen	13	2	11	11	1	10	2	1	1
Abendgymnasien	8	1	7	8	1	7	-	-	-
Kollegs	85	21	64	85	21	64	-	-	-
Zusammen ...	6 319	934	5 385	5 784	812	4 972	535	122	413
Brandenburg									
Grundschulen	4 038	280	3 758	4 032	278	3 754	6	2	4
Schulartunabhängige Orientierungsstufe	2 695	187	2 508	2 689	185	2 504	6	2	4
Realschulen	351	90	261	351	90	261	-	-	-
Gymnasien	795	202	593	754	182	572	41	20	21
Integrierte Gesamtschulen	2 373	455	1 918	2 366	454	1 912	7	1	6
Freie Waldorfschulen	42	19	23	-	-	-	42	19	23
Sonderschulen	876	129	747	780	117	663	96	12	84
Abendrealschulen	2	1	1	2	1	1	-	-	-
Abendgymnasien	5	1	4	5	1	4	-	-	-
Kollegs	5	4	1	5	4	1	-	-	-
Zusammen ...	11 182	1 368	9 814	10 984	1 312	9 672	198	56	142

Fußnoten siehe S. 89.

Statistisches Bundesamt, Arbeitsunterlage zur Fachserie 11, Reihe 1

Allgemeinbildende Schulen 1998/99

15 Hauptberufliche Lehrer nach Schularten, rechtlichem Status der Schulen und Ländern

15.2 Teilbeschäftigte Lehrer

Schulart	Teilbeschäftigte Lehrer			Davon an					
				öffentlichen Schulen			privaten Schulen		
	insgesamt	männlich	weiblich	zusammen	männlich	weiblich	zusammen	männlich	weiblich
Bremen									
Vorklassen	25	-	25	24	-	24	1	-	1
Schulkindergärten	2	-	2	2	-	2	-	-	-
Grundschulen	776	43	733	748	43	705	28	-	28
Schulartunabhängige Orientierungsstufe	323	47	276	312	47	265	11	-	11
Hauptschulen	125	24	101	125	24	101	-	-	-
Realschulen	131	21	110	126	21	105	5	-	5
Gymnasien	414	181	253	392	155	237	22	6	16
Integrierte Gesamtschulen	127	25	102	115	24	91	12	1	11
Freie Waldorfschulen	11	5	6	-	-	-	11	5	6
Sonderschulen	226	34	192	221	34	187	5	-	5
Abendhauptschulen	8	1	7	8	1	7	-	-	-
Abendrealschulen	15	1	14	15	1	14	-	-	-
Abendgymnasien	24	9	15	24	9	15	-	-	-
Zusammen ...	2 207	371	1 836	2 112	359	1 753	95	12	83
Hamburg 4) 5)									
Vorklassen	63	1	62	63	1	62	-	-	-
Schulkindergärten	-	-	-	-	-	-	-	-	-
Grundschulen	1 998	100	1 898	1 929	98	1 831	69	2	67
Schulartunabhängige Orientierungsstufe	8	1	7	8	1	7	-	-	-
Hauptschulen	398	62	336	313	49	264	85	13	72
Schularten mit mehreren Bildungsgängen	93	15	78	93	15	78	-	-	-
Realschulen	196	40	156	196	40	156	-	-	-
Gymnasien	1 369	409	960	1 294	391	903	75	18	57
Integrierte Gesamtschulen	1 162	263	899	1 155	262	893	7	1	6
Freie Waldorfschulen	68	16	52	-	-	-	68	16	52
Sonderschulen 6)	470	48	422	446	44	402	24	4	20
Abendhauptschulen	-	-	-	-	-	-	-	-	-
Abendrealschulen	-	-	-	-	-	-	-	-	-
Abendgymnasien	8	2	6	8	2	6	-	-	-
Kollegs	9	1	8	9	1	8	-	-	-
Zusammen ...	5 842	958	4 884	5 514	904	4 610	328	54	274
Hessen									
Vorklassen	-	-	-	-	-	-	-	-	-
Schulkindergärten	-	-	-	-	-	-	-	-	-
Grundschulen 7)	5 191	441	4 750	5 135	435	4 700	56	6	50
Schulartunabhängige Orientierungsstufe	1 051	126	925	1 045	125	920	6	1	5
Hauptschulen	1 141	90	1 051	1 140	90	1 050	1	-	1
Realschulen	2 246	315	1 931	2 175	265	1 910	71	50	21
Gymnasien	3 686	731	2 955	3 206	654	2 552	480	77	403
Integrierte Gesamtschulen	1 340	277	1 063	1 294	257	1 037	46	20	26
Freie Waldorfschulen	104	18	86	-	-	-	104	18	86
Sonderschulen 8)	909	110	799	781	80	701	128	30	98
Abendhauptschulen	3	1	2	3	1	2	-	-	-
Abendrealschulen 9)	20	3	17	20	3	17	-	-	-
Abendgymnasien	55	14	41	52	12	40	3	2	1
Kollegs	43	18	25	38	15	23	5	3	2
Zusammen ...	15 789	2 144	13 645	14 889	1 937	12 952	900	207	693
Mecklenburg - Vorpommern 10)									
Vorklassen	15	-	15	15	-	15	-	-	-
Schulkindergärten 11)	-	-	-	-	-	-	-	-	-
Grundschulen	1 976	47	1 929	1 959	45	1 914	17	2	15
Hauptschulen	187	25	162	187	25	162	-	-	-
Schularten mit mehreren Bildungsgängen 12)	118	15	103	116	14	102	2	1	1
Realschulen	732	77	655	729	76	653	3	1	2
Gymnasien	378	61	317	332	40	292	46	21	25
Integrierte Gesamtschulen	53	5	48	53	5	48	-	-	-
Freie Waldorfschulen	12	3	9	-	-	-	12	3	9
Sonderschulen	199	11	188	194	11	183	5	-	5
Abendgymnasien	8	1	7	8	1	7	-	-	-
Zusammen ...	3 678	245	3 433	3 593	217	3 376	85	28	57

Fußnoten siehe S. 89.

Statistisches Bundesamt, Arbeitsunterlage zur Fachserie 11, Reihe 1

Allgemeinbildende Schulen 1998/99

15 Hauptberufliche Lehrer nach Schularten, rechtlichem Status der Schulen und Ländern

15.2 Teilbeschäftigte Lehrer

Schulart	Teilbeschäftigte Lehrer			Davon an					
				öffentlichen Schulen			privaten Schulen		
	insgesamt	männlich	weiblich	zusammen	männlich	weiblich	zusammen	männlich	weiblich
Niedersachsen									
Vorklassen	233	13	220	233	13	220	-	-	-
Schulkindergärten	264	4	260	263	4	259	1	-	1
Grundschulen	11 315	588	10 727	11 297	584	10 713	18	4	14
Schulartunabhängige Orientierungsstufe	4 153	701	3 452	3 991	692	3 299	162	9	153
Hauptschulen	2 240	531	1 709	2 048	507	1 541	192	24	168
Schularten mit mehreren Bildungsgängen 11)	-	-	-	-	-	-	-	-	-
Realschulen	2 704	618	2 086	2 697	616	2 081	7	2	5
Gymnasien	3 670	1 149	2 521	3 207	1 010	2 197	463	139	324
Integrierte Gesamtschulen	793	227	566	733	205	528	60	22	38
Freie Waldorfschulen	146	35	111	-	-	-	146	35	111
Sonderschulen	1 982	298	1 684	1 821	262	1 559	161	36	125
Abendgymnasien	32	14	18	32	14	18	-	-	-
Kollegs	29	16	13	29	16	13	-	-	-
Zusammen ...	27 561	4 194	23 367	26 351	3 923	22 428	1 210	271	939
Nordrhein - Westfalen									
Schulkindergärten	319	1	318	319	1	318	-	-	-
Grundschulen	19 399	435	18 964	19 261	419	18 842	138	16	122
Hauptschulen	5 101	599	4 502	5 069	588	4 481	32	11	21
Realschulen	6 034	468	5 566	5 582	418	5 164	452	50	402
Gymnasien	9 439	1 820	7 619	7 928	1 529	6 399	1 511	291	1 220
Integrierte Gesamtschulen	4 496	798	3 698	4 306	750	3 556	190	48	142
Freie Waldorfschulen	615	160	455	-	-	-	615	160	455
Sonderschulen 13)	4 516	364	4 152	3 996	279	3 717	520	85	435
Abendrealschulen	146	34	112	107	17	90	39	17	22
Abendgymnasien	97	25	72	93	24	69	4	1	3
Kollegs	121	31	90	91	25	66	30	6	24
Zusammen ...	50 283	4 735	45 548	46 752	4 050	42 702	3 531	685	2 846
Rheinland - Pfalz									
Schulkindergärten	104	-	104	104	-	104	-	-	-
Grundschulen	4 339	194	4 145	4 284	191	4 093	55	3	52
Hauptschulen	1 453	258	1 195	1 402	252	1 150	51	6	45
Schularten mit mehreren Bildungsgängen 14)	394	75	319	394	75	319	-	-	-
Realschulen	1 487	214	1 273	1 353	204	1 149	134	10	124
Gymnasien	2 480	634	1 846	2 101	553	1 548	379	81	298
Integrierte Gesamtschulen	397	106	291	397	106	291	-	-	-
Freie Waldorfschulen	64	21	43	-	-	-	64	21	43
Sonderschulen 15)	682	79	603	599	63	536	83	16	67
Abendgymnasien 11)	-	-	-	-	-	-	-	-	-
Kollegs	22	5	17	13	3	10	9	2	7
Zusammen ...	11 422	1 586	9 836	10 647	1 447	9 200	775	139	636
Saarland									
Schulkindergärten	13	-	13	11	-	11	2	-	2
Grundschulen	1 000	62	938	995	59	936	5	3	2
Hauptschulen	40	2	38	39	2	37	1	-	1
Schularten mit mehreren Bildungsgängen 16)	331	53	278	322	53	269	9	-	9
Realschulen	154	10	144	126	9	117	28	1	27
Gymnasien	443	121	322	384	111	273	59	10	49
Integrierte Gesamtschulen	210	44	166	210	44	166	-	-	-
Freie Waldorfschulen	23	4	19	-	-	-	23	4	19
Sonderschulen 17)	163	8	155	141	7	134	22	1	21
Abendrealschulen 18)	1	-	1	1	-	1	-	-	-
Abendgymnasien	4	2	2	4	2	2	-	-	-
Kollegs 18)	-	-	-	-	-	-	-	-	-
Zusammen ...	2 382	306	2 076	2 233	287	1 946	149	19	130
Sachsen									
Schulkindergärten 11) 19)	-	-	-	-	-	-	-	-	-
Grundschulen	8 725	279	8 446	8 691	276	8 415	34	3	31
Schularten mit mehreren Bildungsgängen 20)	6 073	1 176	4 897	6 048	1 173	4 875	25	3	22
Gymnasien	659	53	606	609	42	567	50	11	39
Freie Waldorfschulen	48	17	31	-	-	-	48	17	31
Sonderschulen	384	43	341	333	37	296	51	6	45
Abendrealschulen	9	3	6	7	3	4	2	-	2
Abendgymnasien	1	-	1	1	-	1	-	-	-
Kollegs	1	-	1	1	-	1	-	-	-
Zusammen ...	15 900	1 571	14 329	15 690	1 531	14 159	210	40	170

Fußnoten siehe S. 89.

Statistisches Bundesamt, Arbeitsunterlage zur Fachserie 11, Reihe 1

Allgemeinbildende Schulen 1998/99

15 Hauptberufliche Lehrer nach Schularten, rechtlichem Status der Schulen und Ländern

15.2 Teilbeschäftigte Lehrer

Schulart	Teilbeschäftigte Lehrer			Davon an					
				öffentlichen Schulen			privaten Schulen		
	insgesamt	männlich	weiblich	zusammen	männlich	weiblich	zusammen	männlich	weiblich
Sachsen - Anhalt									
Schulkindergärten	7	-	7	7	-	7	-	-	-
Grundschulen	531	6	525	521	6	515	10	-	10
Schulartunabhängige Orientierungsstufe	220	16	204	220	16	204	-	-	-
Hauptschulen	49	3	46	49	3	46	-	-	-
Schularten mit mehreren Bildungsgängen 21)	5	1	4	5	1	4	-	-	-
Realschulen	286	21	265	286	21	265	-	-	-
Gymnasien	189	21	168	165	18	149	24	5	19
Integrierte Gesamtschulen	8	-	8	8	-	8	-	-	-
Freie Waldorfschulen	1	1	-	-	-	-	1	1	-
Sonderschulen	126	11	115	118	8	110	8	3	5
Abendrealschulen	-	-	-	-	-	-	-	-	-
Abendgymnasien	1	1	-	1	1	-	-	-	-
Kollegs	1	-	1	1	-	1	-	-	-
Zusammen ...	1 424	81	1 343	1 381	72	1 309	43	9	34
Schleswig - Holstein									
Vorklassen 22)	-	-	-	-	-	-	-	-	-
Schulkindergärten	84	-	84	84	-	84	-	-	-
Grundschulen	3 836	126	3 710	3 803	125	3 678	33	1	32
Hauptschulen	825	132	693	820	132	688	5	-	5
Realschulen	1 512	218	1 294	1 494	211	1 283	18	7	11
Gymnasien	1 696	458	1 238	1 674	452	1 222	22	6	16
Integrierte Gesamtschulen	441	107	334	440	107	333	1	-	1
Freie Waldorfschulen	123	29	94	-	-	-	123	29	94
Sonderschulen	572	54	518	551	49	502	21	5	16
Abendrealschulen	10	2	8	10	2	8	-	-	-
Abendgymnasien	15	3	12	15	3	12	-	-	-
Zusammen ...	9 114	1 129	7 985	8 891	1 081	7 810	223	48	175
Thüringen									
Vorklassen 11)	-	-	-	-	-	-	-	-	-
Grundschulen	5 162	225	4 937	5 154	225	4 929	8	-	8
Schularten mit mehreren Bildungsgängen 23)	6 276	1 323	4 953	6 263	1 319	4 944	13	4	9
Gymnasien	691	157	534	641	148	493	50	9	41
Integrierte Gesamtschulen	30	5	25	30	5	25	-	-	-
Freie Waldorfschulen	18	12	6	-	-	-	18	12	6
Sonderschulen	1 565	189	1 376	1 545	186	1 359	20	3	17
Kollegs	3	1	2	3	1	2	-	-	-
Zusammen ...	13 745	1 912	11 833	13 636	1 884	11 752	109	28	81
Deutschland									
Vorklassen	382	15	367	375	15	360	7	-	7
Schulkindergärten	1 165	15	1 150	997	8	989	168	7	161
Grundschulen	100 486	4 489	95 997	99 425	4 380	95 045	1 061	109	952
Schulartunabhängige Orientierungsstufe	9 502	1 185	8 317	9 240	1 166	8 074	262	19	243
Hauptschulen	20 824	2 930	17 894	20 159	2 802	17 357	665	128	537
Schularten mit mehreren Bildungsgängen	13 290	2 658	10 632	13 241	2 650	10 591	49	8	41
Realschulen	25 564	3 710	21 854	23 494	3 335	20 159	2 070	375	1 695
Gymnasien	41 209	9 800	31 409	36 194	8 598	27 596	5 015	1 202	3 813
Integrierte Gesamtschulen	12 267	2 491	9 776	11 916	2 391	9 525	351	100	251
Freie Waldorfschulen	2 054	580	1 474	-	-	-	2 054	580	1 494
Sonderschulen	19 447	2 089	17 358	16 293	1 610	14 683	3 154	479	2 675
Abendhauptschulen	27	9	18	27	9	18	-	-	-
Abendrealschulen	234	53	181	184	32	152	50	21	29
Abendgymnasien	314	97	217	262	73	189	52	24	28
Kollegs	371	113	258	302	95	207	69	18	51
Insgesamt ...	247 136	30 214	216 922	232 109	27 184	204 945	15 027	3 050	11 977

1) Grundschulförderklassen und Sonderschulkindergärten.

2) Nach Schularten geschätzt, Nachweis erfolgte zusammen.

3) Einschl. heilpädagogischer Unterrichtshilfen.

4) Angaben für 1998/97.

5) Ohne pädagogische Unterrichtshilfen.

6) Einschl. Schulkindergärten an Sonderschulen.

7) Einschl. Vorklassen.

8) Einschl. Sonderschulzweige an Gesamtschulen.

9) Einschl. Abendhauptschulen.

10) Angaben (außer Freien Waldorfschulen und den Abendgymnasien) nach Schularten geschätzt.

11) Kein Nachweis vorhanden.

12) Bildungsgangübergreifende Klassen.

13) Einschl. Sonderschulzweige der Freien Waldorfschulen.

14) Regionale Schulen und Duale Oberschulen.

15) Einschl. Lehrer an Ambulatorien.

16) Sekundarschulen und Erweiterte Realschulen.

17) Einschl. Lehrer für den Krankenhaus- und Hausunterricht.

18) Personalunion.

19) Bis Schuljahr 1997/98 erfolgte Nachweis bei den Vorklassen.

20) Mittelschulen.

21) Kombinierte Klassen an Sekundarschulen.

22) Nachweis erfolgt ab 1998/99 in der Kindergartenstatistik.

23) Regelschulen.

Statistisches Bundesamt, Arbeitsunterlage zur Fachserie 11, Reihe 1

Allgemeinbildende Schulen 1998/99

16 Stundenweise beschäftigte Lehrer nach Schularten, rechtlichem Status der Schulen und Ländern

Schulart	Stundenweise beschäftigte Lehrer			Davon an					
				öffentlichen Schulen			privaten Schulen		
	insgesamt	männlich	weiblich	zusammen	männlich	weiblich	zusammen	männlich	weiblich
Baden - Württemberg									
Schulkindergärten 1)	837	170	667	656	111	545	181	59	122
Grundschulen 2)	4 659	1 900	2 759	4 611	1 883	2 728	48	17	31
Schulartunabhängige Orientierungsstufe	2	-	2	2	-	2	-	-	-
Hauptschulen 2)	1 927	969	958	1 898	954	944	29	15	14
Realschulen	1 660	799	861	1 313	650	663	347	149	198
Gymnasien	2 657	1 416	1 241	2 243	1 229	1 014	414	187	227
Integrierte Gesamtschulen	17	7	10	17	7	10	-	-	-
Freie Waldorfschulen	416	127	289	-	-	-	416	127	289
Sonderschulen	736	211	525	473	127	346	263	84	179
Abendrealschulen	425	277	148	-	-	-	425	277	148
Abendgymnasien	357	215	142	-	-	-	357	215	142
Kollegs	112	63	49	28	20	8	84	43	41
Zusammen ...	13 805	6 154	7 651	11 241	4 981	6 260	2 564	1 173	1 391
Bayern									
Grundschulen	8 022	2 900	5 122	7 962	2 888	5 074	60	12	48
Schulartunabhängige Orientierungsstufe	2	1	1	2	1	1	-	-	-
Hauptschulen	4 589	2 352	2 237	4 546	2 342	2 204	43	10	33
Realschulen	2 138	988	1 150	1 422	664	758	716	324	392
Gymnasien	4 730	2 224	2 506	4 014	1 820	2 194	716	404	312
Integrierte Gesamtschulen	19	10	9	19	10	9	-	-	-
Freie Waldorfschulen	208	92	116	-	-	-	208	92	116
Sonderschulen	1 723	514	1 209	1 092	311	781	631	203	428
Abendrealschulen	22	16	6	6	4	2	16	12	4
Abendgymnasien	85	61	24	-	-	-	85	61	24
Kollegs	20	12	8	18	10	8	2	2	-
Zusammen ...	21 558	9 170	12 388	19 081	8 050	11 031	2 477	1 120	1 357
Berlin									
Vorklassen	2	2	-	-	-	-	2	2	-
Grundschulen	221	40	181	195	36	159	26	4	22
Schulartunabhängige Orientierungsstufe	69	18	51	49	16	33	20	2	18
Hauptschulen	25	17	8	23	16	7	2	1	1
Realschulen	49	15	34	42	12	30	7	3	4
Gymnasien	356	138	218	316	125	191	40	13	27
Integrierte Gesamtschulen	84	36	48	76	31	45	8	5	3
Freie Waldorfschulen	25	12	13	-	-	-	25	12	13
Sonderschulen	76	21	55	69	18	51	7	3	4
Abendhauptschulen	-	-	-	-	-	-	-	-	-
Abendrealschulen	4	2	2	4	2	2	-	-	-
Abendgymnasien	-	-	-	-	-	-	-	-	-
Kollegs	-	-	-	-	-	-	-	-	-
Zusammen ...	911	301	610	774	256	518	137	45	92
Brandenburg									
Grundschulen	61	9	52	55	8	47	6	1	5
Schulartunabhängige Orientierungsstufe	44	6	38	38	6	32	6	-	6
Realschulen	6	4	2	6	4	2	-	-	-
Gymnasien	38	13	25	25	5	20	13	8	5
Integrierte Gesamtschulen	45	9	36	44	9	35	1	-	1
Freie Waldorfschulen	18	8	10	-	-	-	18	8	10
Sonderschulen	11	1	10	5	1	4	6	-	6
Abendrealschulen	-	-	-	-	-	-	-	-	-
Abendgymnasien	2	1	1	2	1	1	-	-	-
Kollegs	-	-	-	-	-	-	-	-	-
Zusammen ...	225	51	174	175	34	141	50	17	33

Fußnoten siehe S. 93.

Statistisches Bundesamt, Arbeitsunterlage zur Fachserie 11, Reihe 1

Allgemeinbildende Schulen 1998/99

16 Stundenweise beschäftigte Lehrer nach Schularten, rechtlichem Status der Schulen und Ländern

Schulart	Stundenweise beschäftigte Lehrer			Davon an					
				öffentlichen Schulen			privaten Schulen		
	insgesamt	männlich	weiblich	zusammen	männlich	weiblich	zusammen	männlich	weiblich
Bremen									
Vorklassen	-	-	-	-	-	-	-	-	-
Schulkindergärten	-	-	-	-	-	-	-	-	-
Grundschulen	51	11	40	46	11	35	5	-	5
Schulartunabhängige Orientierungsstufe	32	14	18	24	12	12	8	2	6
Hauptschulen	11	3	8	9	3	6	2	-	2
Realschulen	31	12	19	12	6	6	19	6	13
Gymnasien	104	64	40	81	50	31	23	14	9
Integrierte Gesamtschulen	7	2	5	7	2	5	-	-	-
Freie Waldorfschulen	9	3	6	-	-	-	9	3	6
Sonderschulen	31	6	25	31	6	25	-	-	-
Abendhauptschulen	-	-	-	-	-	-	-	-	-
Abendrealschulen	-	-	-	-	-	-	-	-	-
Abendgymnasien	-	-	-	-	-	-	-	-	-
Zusammen ...	276	115	161	210	90	120	66	25	41
Hamburg 3)									
Vorklassen	1	-	1	1	-	1	-	-	-
Schulkindergärten	-	-	-	-	-	-	-	-	-
Grundschulen	30	5	25	18	5	13	12	-	12
Schulartunabhängige Orientierungsstufe	-	-	-	-	-	-	-	-	-
Hauptschulen	9	-	9	1	-	1	8	-	8
Schularten mit mehreren Bildungsgängen	1	1	-	1	1	-	-	-	-
Realschulen	19	11	8	1	1	-	18	10	8
Gymnasien	121	81	40	89	65	24	32	16	16
Integrierte Gesamtschulen	26	14	12	21	12	9	5	2	3
Freie Waldorfschulen	47	19	28	-	-	-	47	19	28
Sonderschulen 4)	29	9	20	13	3	10	16	6	10
Abendhauptschulen	-	-	-	-	-	-	-	-	-
Abendrealschulen	-	-	-	-	-	-	-	-	-
Abendgymnasien	-	-	-	-	-	-	-	-	-
Kollegs	-	-	-	-	-	-	-	-	-
Zusammen ...	283	140	143	145	87	58	138	53	85
Hessen									
Vorklassen	-	-	-	-	-	-	-	-	-
Schulkindergärten	4	2	2	4	2	2	-	-	-
Grundschulen 5)	1 666	779	887	1 639	775	864	27	4	23
Schulartunabhängige Orientierungsstufe	310	162	148	300	160	140	10	2	8
Hauptschulen	319	171	148	315	170	145	4	1	3
Realschulen	635	305	330	620	300	320	15	5	10
Gymnasien	1 030	450	580	840	360	480	190	90	100
Integrierte Gesamtschulen	269	106	161	240	99	141	29	9	20
Freie Waldorfschulen	34	9	25	-	-	-	34	9	25
Sonderschulen 6)	232	71	161	213	65	148	19	6	13
Abendhauptschulen	7	3	4	7	3	4	-	-	-
Abendrealschulen	6	4	2	1	-	1	5	4	1
Abendgymnasien	17	15	2	-	-	-	17	15	2
Kollegs	17	15	2	-	-	-	17	15	2
Zusammen ...	4 546	2 094	2 452	4 179	1 934	2 245	367	160	207
Mecklenburg - Vorpommern 7)									
Vorklassen	3	-	3	3	-	3	-	-	-
Schulkindergärten 8)	-	-	-	-	-	-	-	-	-
Grundschulen	34	7	27	30	6	24	4	1	3
Hauptschulen	7	4	3	7	4	3	-	-	-
Schularten mit mehreren Bildungsgängen 9)	9	3	6	7	3	4	2	-	2
Realschulen	35	13	22	35	13	22	-	-	-
Gymnasien	90	40	50	75	38	39	15	4	11
Integrierte Gesamtschulen	7	4	3	6	4	2	1	-	1
Freie Waldorfschulen	14	4	10	-	-	-	14	4	10
Sonderschulen	9	2	7	9	2	7	-	-	-
Abendgymnasien	-	-	-	-	-	-	-	-	-
Zusammen ...	208	77	131	172	68	104	36	9	27

Fußnoten siehe S. 93.

Statistisches Bundesamt, Arbeitsunterlage zur Fachserie 11, Reihe 1

Allgemeinbildende Schulen 1998/99

16 Stundenweise beschäftigte Lehrer nach Schularten, rechtlichem Status der Schulen und Ländern

Schulart	Stundenweise beschäftigte Lehrer			Davon an					
				öffentlichen Schulen			privaten Schulen		
	insgesamt	männlich	weiblich	zusammen	männlich	weiblich	zusammen	männlich	weiblich
Niedersachsen									
Vorklassen	22	3	19	22	3	19	-	-	-
Schulkindergärten	1	-	1	1	-	1	-	-	-
Grundschulen	1 068	128	940	1 065	127	938	3	1	2
Schulartunabhängige Orientierungsstufe	254	51	203	245	51	194	9	-	9
Hauptschulen	190	59	131	166	50	116	24	9	15
Schularten mit mehreren Bildungsgängen 8)	-	-	-	-	-	-	-	-	-
Realschulen	220	69	151	220	69	151	-	-	-
Gymnasien	798	353	445	691	308	383	107	45	62
Integrierte Gesamtschulen	42	16	26	37	15	22	5	1	4
Freie Waldorfschulen	117	30	87	-	-	-	117	30	87
Sonderschulen	259	67	192	214	51	163	45	16	29
Abendgymnasien	2	2	-	2	2	-	-	-	-
Kollegs	-	-	-	-	-	-	-	-	-
Zusammen ...	2 973	778	2 195	2 663	676	1 987	310	102	208
Nordrhein - Westfalen									
Schulkindergärten	-	-	-	-	-	-	-	-	-
Grundschulen	2 173	252	1 921	2 166	249	1 917	7	3	4
Hauptschulen	50	32	18	48	31	17	2	1	1
Realschulen	109	45	64	68	26	42	41	19	22
Gymnasien	1 517	668	849	1 253	555	698	264	113	151
Integrierte Gesamtschulen	87	26	61	76	19	57	11	7	4
Freie Waldorfschulen	67	25	42	-	-	-	67	25	42
Sonderschulen 10)	112	39	73	85	31	54	27	8	19
Abendrealschulen	5	4	1	1	1	-	4	3	1
Abendgymnasien	3	1	2	3	1	2	-	-	-
Kollegs	4	3	1	-	-	-	4	3	1
Zusammen ...	4 127	1 095	3 032	3 700	913	2 787	427	182	245
Rheinland - Pfalz									
Schulkindergärten	4	2	2	4	2	2	-	-	-
Grundschulen	2 742	1 213	1 529	2 727	1 208	1 519	15	5	10
Hauptschulen	783	420	363	771	416	355	12	4	8
Schularten mit mehreren Bildungsgängen 11)	381	208	173	381	208	173	-	-	-
Realschulen	325	139	186	285	124	161	40	15	25
Gymnasien	705	352	353	587	306	281	118	48	72
Integrierte Gesamtschulen	63	38	25	63	38	25	-	-	-
Freie Waldorfschulen	22	5	17	-	-	-	22	5	17
Sonderschulen 12)	260	76	184	218	60	158	42	16	26
Abendgymnasien 8)	-	-	-	-	-	-	-	-	-
Kollegs	17	9	8	11	7	4	6	2	4
Zusammen ...	5 302	2 462	2 840	5 047	2 369	2 678	255	93	162
Saarland									
Schulkindergärten	-	-	-	-	-	-	-	-	-
Grundschulen	275	209	66	273	208	65	2	1	1
Hauptschulen	18	13	5	18	13	5	-	-	-
Schularten mit mehreren Bildungsgängen 13)	35	25	10	31	22	9	4	3	1
Realschulen	5	3	2	3	2	1	2	1	1
Gymnasien	20	12	8	15	8	7	5	4	1
Integrierte Gesamtschulen	2	1	1	2	1	1	-	-	-
Freie Waldorfschulen	12	6	6	-	-	-	12	6	6
Sonderschulen 14)	39	28	11	37	26	11	2	2	-
Abendrealschulen	-	-	-	-	-	-	-	-	-
Abendgymnasien	-	-	-	-	-	-	-	-	-
Kollegs	-	-	-	-	-	-	-	-	-
Zusammen ...	406	297	109	379	280	99	27	17	10
Sachsen									
Schulkindergärten 8) 15)	-	-	-	-	-	-	-	-	-
Grundschulen	579	205	374	564	203	361	15	2	13
Schularten mit mehreren Bildungsgängen 16)	475	307	168	460	301	159	15	6	9
Gymnasien	312	208	104	292	198	94	20	10	10
Freie Waldorfschulen	10	3	7	-	-	-	10	3	7
Sonderschulen	48	10	38	46	10	36	2	-	2
Abendrealschulen	-	-	-	-	-	-	-	-	-
Abendgymnasien	-	-	-	-	-	-	-	-	-
Kollegs	2	2	-	2	2	-	-	-	-
Zusammen ...	1 426	735	691	1 364	714	650	62	21	41

Fußnoten siehe S. 93.

Statistisches Bundesamt, Arbeitsunterlage zur Fachserie 11, Reihe 1

Allgemeinbildende Schulen 1998/99

16 Stundenweise beschäftigte Lehrer nach Schularten, rechtlichem Status der Schulen und Ländern

Schulart	Stundenweise beschäftigte Lehrer			Davon an					
	insgesamt	männlich	weiblich	öffentlichen Schulen			privaten Schulen		
				zusammen	männlich	weiblich	zusammen	männlich	weiblich
Sachsen - Anhalt									
Schulkindergärten	3	-	3	3	-	3	-	-	-
Grundschulen	239	34	205	232	34	198	7	-	7
Schulartunabhängige Orientierungsstufe	62	20	42	62	20	42	-	-	-
Hauptschulen	14	4	10	14	4	10	-	-	-
Schularten mit mehreren Bildungsgängen 17)	1	-	1	1	-	1	-	-	-
Realschulen	80	26	54	80	26	54	-	-	-
Gymnasien	269	108	161	200	88	112	69	20	49
Integrierte Gesamtschulen	4	1	3	4	1	3	-	-	-
Freie Waldorfschulen	13	3	10	-	-	-	13	3	10
Sonderschulen	38	5	33	36	4	32	2	1	1
Abendrealschulen	-	-	-	-	-	-	-	-	-
Abendgymnasien	1	-	1	1	-	1	-	-	-
Kollegs	3	2	1	-	-	-	3	2	1
Zusammen ...	727	203	524	633	177	456	94	26	68
Schleswig - Holstein									
Vorklassen 18)	-	-	-	-	-	-	-	-	-
Schulkindergärten	-	-	-	-	-	-	-	-	-
Grundschulen	452	65	387	439	64	375	13	1	12
Hauptschulen	195	45	150	191	45	146	4	-	4
Realschulen	304	99	205	301	98	203	3	1	2
Gymnasien	429	166	263	418	166	252	11	-	11
Integrierte Gesamtschulen	34	8	26	34	8	26	-	-	-
Freie Waldorfschulen	27	10	17	-	-	-	27	10	17
Sonderschulen	161	48	113	158	47	111	3	1	2
Abendrealschulen	-	-	-	-	-	-	-	-	-
Abendgymnasien	1	1	-	1	1	-	-	-	-
Zusammen ...	1 603	442	1 161	1 542	429	1 113	61	13	48
Thüringen									
Vorklassen 8)	-	-	-	-	-	-	-	-	-
Grundschulen	339	125	214	330	125	205	9	-	9
Schularten mit mehreren Bildungsgängen 19)	302	131	171	294	129	165	8	2	6
Gymnasien	238	117	121	234	115	119	4	2	2
Integrierte Gesamtschulen	5	2	3	5	2	3	-	-	-
Freie Waldorfschulen	3	2	1	-	-	-	3	2	1
Sonderschulen	637	50	587	437	31	406	200	19	181
Kollegs	1	-	1	1	-	1	-	-	-
Zusammen ...	1 525	427	1 098	1 301	402	899	224	25	199
Deutschland									
Vorklassen	28	5	23	26	3	23	2	2	-
Schulkindergärten	849	174	675	868	115	553	181	59	122
Grundschulen	22 611	7 882	14 729	22 352	7 830	14 522	259	52	207
Schulartunabhängige Orientierungsstufe	775	272	503	722	266	456	53	6	47
Hauptschulen	8 137	4 069	4 068	8 007	4 048	3 959	130	41	89
Schularten mit mehreren Bildungsgängen	1 204	675	529	1 175	664	511	29	11	18
Realschulen	5 616	2 528	3 088	4 408	1 995	2 413	1 208	533	675
Gymnasien	13 414	6 410	7 004	11 373	5 434	5 939	2 041	976	1 065
Integrierte Gesamtschulen	711	282	429	651	258	393	60	24	36
Freie Waldorfschulen	1 042	358	684	-	-	-	1 042	358	684
Sonderschulen	4 401	1 158	3 243	3 136	793	2 343	1 265	365	900
Abendhauptschulen	7	3	4	7	3	4	-	-	-
Abendrealschulen	462	303	159	12	7	5	450	296	154
Abendgymnasien	468	296	172	9	5	4	459	291	168
Kollegs	176	106	70	60	39	21	116	67	49
Insgesamt ...	59 991	24 541	35 360	52 606	21 460	31 146	7 295	3 081	4 214

- 1) Grundschulförderklassen und Sonderschulkindergärten.
- 2) Nach Schularten geschätzt, Nachweis erfolgte zusammen.
- 3) Angaben für 1996/97.
- 4) Einschl. Schulkindergärten an Sonderschulen.
- 5) Einschl. Vorklassen.
- 6) Einschl. Sonderschulzweige an Gesamtschulen.
- 7) Angaben (außer Freien Waldorfschulen und den Abendgymnasien) nach Schularten geschätzt.
- 8) Kein Nachweis vorhanden.
- 9) Bildungsgangübergreifende Klassen.

- 10) Einschl. Sonderschulzweige der Freien Waldorfschulen.
- 11) Regionale Schulen und Duale Oberschulen.
- 12) Einschl. Lehrer an Ambulatorien.
- 13) Sekundarschulen und Erweiterte Realschulen.
- 14) Einschl. Lehrer für den Krankenhaus- und Hausunterricht.
- 15) Bis Schuljahr 1997/98 erfolgte Nachweis bei den Vorklassen.
- 16) Mittelschulen.
- 17) Kombinierte Klassen an Sekundarschulen.
- 18) Nachweis erfolgt ab 1998/99 in der Kindergartenstatistik.
- 19) Regelschulen.

Statistisches Bundesamt, Arbeitsunterlage zur Fachserie 11, Reihe 1

Allgemeinbildende Schulen 1998/99

17 Wöchentlich erteilte Unterrichtsstunden der hauptberuflichen Lehrer nach Schularten, rechtlichem Status der Schulen und Ländern

Schulart	Unterrichtsstunden			Davon an					
				öffentlichen Schulen			privaten Schulen		
	insgesamt	männlich	weiblich	zusammen	männlich	weiblich	zusammen	männlich	weiblich
Baden - Württemberg									
Schulkindergärten 1)	28 045	932	27 113	14 746	213	14 533	13 299	719	12 580
Grundschulen 2)	607 367	159 996	447 371	601 209	157 543	443 666	6 158	2 453	3 705
Schulartunabhängige Orientierungsstufe	658	261	397	658	261	397	-	-	-
Hauptschulen 2)	228 532	117 282	111 250	224 384	115 598	108 786	4 148	1 684	2 464
Realschulen	276 932	145 949	130 983	266 862	141 706	125 156	10 070	4 243	5 827
Gymnasien	386 428	246 500	139 928	349 081	225 324	123 757	37 347	21 176	16 171
Integrierte Gesamtschulen	7 835	3 902	3 933	7 835	3 902	3 933	-	-	-
Freie Waldorfschulen	28 637	15 654	12 983	-	-	-	28 637	15 654	12 983
Sonderschulen	225 634	80 155	145 479	156 968	53 813	103 155	68 666	26 342	42 324
Abendrealschulen	132	54	78	-	-	-	132	54	78
Abendgymnasien	550	186	364	-	-	-	550	186	364
Kollegs	448	159	289	39	39	-	409	120	289
Zusammen ...	1 791 198	771 030	1 020 168	1 621 782	698 399	923 383	169 416	72 631	96 785
Bayern									
Grundschulen	569 754	109 463	460 291	557 793	106 932	450 861	11 961	2 531	9 430
Schulartunabhängige Orientierungsstufe	966	282	684	966	282	684	-	-	-
Hauptschulen	451 226	252 888	198 338	441 276	248 376	192 900	9 950	4 512	5 438
Realschulen	220 189	108 564	111 625	170 277	87 560	82 717	49 912	21 004	28 908
Gymnasien	393 899	253 833	140 066	346 649	228 526	118 123	47 250	25 307	21 943
Integrierte Gesamtschulen	4 842	2 713	2 129	4 842	2 713	2 129	-	-	-
Freie Waldorfschulen	9 646	4 338	5 308	-	-	-	9 646	4 338	5 308
Sonderschulen 3)	158 247	53 755	104 492	88 366	30 597	57 769	69 881	23 158	46 723
Abendrealschulen	312	199	113	312	199	113	-	-	-
Abendgymnasien	422	244	178	410	232	178	12	12	-
Kollegs	2 032	1 382	650	1 855	1 227	628	177	155	22
Zusammen ...	1 811 535	787 661	1 023 874	1 612 746	706 644	906 102	198 789	81 017	117 772
Berlin									
Vorklassen	19 037	526	18 511	18 207	526	17 681	830	-	830
Grundschulen	160 008	17 338	142 670	155 436	16 513	138 923	4 572	825	3 747
Schulartunabhängige Orientierungsstufe	104 951	23 431	81 520	101 804	22 581	79 223	3 147	850	2 297
Hauptschulen	34 111	13 957	20 154	33 580	13 724	19 856	531	233	298
Realschulen	44 578	15 810	28 768	42 326	14 867	27 459	2 252	943	1 309
Gymnasien	126 564	53 011	73 553	120 281	49 646	70 635	6 283	3 365	2 918
Integrierte Gesamtschulen	91 768	35 224	56 544	90 904	34 838	56 066	864	386	478
Freie Waldorfschulen	3 939	1 815	2 124	-	-	-	3 939	1 815	2 124
Sonderschulen	51 321	9 671	41 650	49 164	9 095	40 069	2 157	576	1 581
Abendhauptschulen	742	312	430	742	312	430	-	-	-
Abendrealschulen	658	303	355	626	287	339	32	16	16
Abendgymnasien	935	474	461	935	474	461	-	-	-
Kollegs	3 950	1 591	2 359	3 950	1 591	2 359	-	-	-
Zusammen ...	642 562	173 463	469 099	617 955	164 454	453 501	24 607	9 009	15 598
Brandenburg									
Grundschulen	113 505	9 935	103 570	113 119	9 866	103 253	386	69	317
Schulartunabhängige Orientierungsstufe	75 801	6 646	69 155	75 414	6 577	68 837	387	69	318
Realschulen	31 992	8 478	23 514	31 959	8 467	23 492	33	11	22
Gymnasien	101 909	33 662	68 247	99 313	32 497	66 816	2 596	1 165	1 431
Integrierte Gesamtschulen	182 042	44 334	137 708	181 444	44 113	137 331	598	221	377
Freie Waldorfschulen	1 734	766	968	-	-	-	1 734	766	968
Sonderschulen	62 798	10 366	52 432	56 651	9 179	47 472	6 147	1 187	4 960
Abendrealschulen	335	120	215	335	120	215	-	-	-
Abendgymnasien	953	339	614	953	339	614	-	-	-
Kollegs	695	177	518	695	177	518	-	-	-
Zusammen ...	571 764	114 823	456 941	559 883	111 335	448 548	11 881	3 488	8 393

Fußnoten siehe S. 97.

Statistisches Bundesamt, Arbeitsunterlage zur Fachserie 11, Reihe 1

Allgemeinbildende Schulen 1998/99

17 Wöchentlich erteilte Unterrichtsstunden der hauptberuflichen Lehrer nach Schularten, rechtlichem Status der Schulen und Ländern

Schulart	Unterrichtsstunden			Davon an					
	insgesamt	männlich	weiblich	öffentlichen Schulen			privaten Schulen		
				zusammen	männlich	weiblich	zusammen	männlich	weiblich
Bremen									
Vorklassen	1 660	88	1 572	1 640	88	1 552	20	-	20
Schulkindergärten	91	-	91	91	-	91	-	-	-
Grundschulen	32 734	6 001	26 733	31 109	5 565	25 544	1 625	436	1 189
Schulartunabhängige Orientierungsstufe	18 884	7 593	11 291	17 652	7 070	10 582	1 232	523	709
Hauptschulen	9 679	5 535	4 144	9 392	5 372	4 020	287	163	124
Realschulen	9 482	5 099	4 383	8 854	4 767	4 087	628	332	296
Gymnasien	23 512	15 642	7 870	21 802	14 536	7 266	1 710	1 106	604
Integrierte Gesamtschulen	7 607	4 038	3 569	6 900	3 681	3 219	707	357	350
Freie Waldorfschulen	1 120	702	418	-	-	-	1 120	702	418
Sonderschulen	13 257	3 736	9 521	12 693	3 424	9 269	564	312	252
Abendhauptschulen	382	117	265	382	117	265	-	-	-
Abendrealschulen	761	337	424	761	337	424	-	-	-
Abendgymnasien	1 218	694	524	1 218	694	524	-	-	-
Zusammen ...	120 387	49 582	70 805	112 494	45 651	66 843	7 893	3 931	3 962
Hamburg 4) 5)									
Vorklassen	2 878	143	2 735	2 782	143	2 639	96	-	96
Schulkindergärten	2	-	2	2	-	2	-	-	-
Grundschulen	68 910	10 822	58 088	65 725	10 185	55 540	3 185	637	2 548
Schulartunabhängige Orientierungsstufe	504	133	371	504	133	371	-	-	-
Hauptschulen	27 502	12 962	14 540	21 915	10 469	11 446	5 587	2 493	3 094
Schularten mit mehreren Bildungsgängen	5 029	2 086	2 943	5 029	2 086	2 943	-	-	-
Realschulen	13 424	6 741	6 683	13 327	6 691	6 636	97	50	47
Gymnasien	63 829	37 848	25 981	59 188	35 372	23 816	4 641	2 476	2 165
Integrierte Gesamtschulen	53 725	25 037	28 688	53 031	24 754	28 277	694	283	411
Freie Waldorfschulen	4 606	2 280	2 326	-	-	-	4 606	2 280	2 326
Sonderschulen 6)	26 937	7 703	19 234	25 262	7 093	18 169	1 675	610	1 065
Abendhauptschulen	86	25	61	86	25	61	-	-	-
Abendrealschulen	204	82	122	204	82	122	-	-	-
Abendgymnasien	842	477	365	842	477	365	-	-	-
Kollegs	369	261	108	369	261	108	-	-	-
Zusammen ...	268 847	106 600	162 247	248 266	97 771	150 495	20 581	8 829	11 752
Hessen									
Vorklassen	-	-	-	-	-	-	-	-	-
Schulkindergärten	9 970	718	9 252	9 902	676	9 226	68	42	26
Grundschulen 7)	289 827	90 156	199 671	283 774	88 353	195 421	6 053	1 803	4 250
Schulartunabhängige Orientierungsstufe	59 310	20 361	38 949	58 627	19 969	38 658	683	392	291
Hauptschulen	61 264	15 197	46 067	61 090	15 142	45 948	174	55	119
Realschulen	124 232	37 428	86 804	119 280	35 099	84 181	4 952	2 329	2 623
Gymnasien	205 251	123 985	81 266	178 104	107 856	70 248	27 147	16 129	11 018
Integrierte Gesamtschulen	91 650	47 162	44 488	89 739	46 165	43 574	1 911	997	914
Freie Waldorfschulen	5 827	2 620	3 207	-	-	-	5 827	2 620	3 207
Sonderschulen 8)	75 991	23 063	52 928	66 653	19 124	47 529	9 338	3 939	5 399
Abendhauptschulen	15	10	5	15	10	5	-	-	-
Abendrealschulen	530	167	363	530	167	363	-	-	-
Abendgymnasien	5 011	3 004	2 007	4 871	2 889	1 982	140	115	25
Kollegs	1 167	922	245	947	762	185	220	160	60
Zusammen ...	930 045	364 793	565 252	873 532	336 212	537 320	56 513	28 581	27 932
Mecklenburg - Vorpommern									
Vorklassen	933	1	932	933	1	932	-	-	-
Schulkindergärten 9)	-	-	-	-	-	-	-	-	-
Grundschulen	97 172	4 564	92 608	96 081	4 433	91 648	1 091	131	960
Hauptschulen	29 604	7 905	21 699	29 471	7 884	21 587	133	21	112
Schularten mit mehreren Bildungsgängen 10)	13 785	3 031	10 754	13 681	2 974	10 707	104	57	47
Realschulen	107 745	24 444	83 301	107 523	24 369	83 154	222	75	147
Gymnasien	87 219	25 349	61 870	85 108	24 220	60 888	2 111	1 129	982
Integrierte Gesamtschulen	12 234	2 849	9 385	12 100	2 782	9 318	134	67	67
Freie Waldorfschulen	650	182	468	-	-	-	650	182	468
Sonderschulen	41 519	5 540	35 979	39 236	5 292	33 944	2 283	248	2 035
Abendgymnasien	500	129	371	500	129	371	-	-	-
Zusammen ...	391 361	73 994	317 367	384 633	72 084	312 549	6 728	1 910	4 818

Fußnoten siehe S. 97.

Statistisches Bundesamt, Arbeitsunterlage zur Fachserie 11, Reihe 1

Allgemeinbildende Schulen 1998/99

17 Wöchentlich erteilte Unterrichtsstunden der hauptberuflichen Lehrer nach Schularten, rechtlichem Status der Schulen und Ländern

Schulart	Unterrichtsstunden			Davon an					
	insgesamt	männlich	weiblich	öffentlichen Schulen			privaten Schulen		
				zusammen	männlich	weiblich	zusammen	männlich	weiblich
Niedersachsen									
Vorklassen	8 557	1 368	7 189	8 529	1 356	7 173	28	12	16
Schulkindergärten	8 953	305	8 648	8 926	305	8 621	27	-	27
Grundschulen	414 568	65 302	349 266	414 087	65 149	348 938	481	153	328
Schulartunabhängige Orientierungsstufe	207 870	88 822	119 048	200 145	85 933	114 212	7 725	2 889	4 836
Hauptschulen	145 877	77 855	68 022	139 897	74 636	65 261	5 980	3 219	2 761
Schularten mit mehreren Bildungsgängen 9)	-	-	-	-	-	-	-	-	-
Realschulen	152 223	79 275	72 948	146 614	76 566	70 048	5 609	2 709	2 900
Gymnasien	219 144	143 243	75 901	191 879	126 894	64 985	27 265	16 349	10 916
Integrierte Gesamtschulen	43 517	22 925	20 592	41 812	22 289	19 523	1 705	636	1 069
Freie Waldorfschulen	8 855	4 749	4 106	-	-	-	8 855	4 749	4 106
Sonderschulen	108 363	36 848	71 515	96 035	31 638	64 397	12 328	5 210	7 118
Abendgymnasien	1 121	712	409	1 121	712	409	-	-	-
Kollegs	1 294	936	358	1 294	936	358	-	-	-
Zusammen ...	1 320 342	522 340	798 002	1 250 339	486 414	763 925	70 003	35 926	34 077
Nordrhein - Westfalen									
Schulkindergärten	25 936	1 069	24 867	25 936	1 069	24 867	-	-	-
Grundschulen	887 782	128 175	759 607	883 330	127 154	756 176	4 452	1 021	3 431
Hauptschulen	434 806	207 253	227 553	432 729	206 123	226 606	2 077	1 130	947
Realschulen	351 109	138 365	212 744	326 600	128 132	198 468	24 509	10 233	14 276
Gymnasien	682 991	413 323	269 668	569 750	346 190	223 560	113 241	67 133	46 108
Integrierte Gesamtschulen	311 081	153 970	157 111	300 872	148 295	152 577	10 209	5 675	4 534
Freie Waldorfschulen	20 463	9 634	10 829	-	-	-	20 463	9 634	10 829
Sonderschulen 11)	304 255	93 227	211 028	265 735	78 209	187 526	38 520	15 018	23 502
Abendrealschulen	7 048	3 341	3 707	6 138	2 934	3 204	910	407	503
Abendgymnasien	7 328	4 491	2 837	6 961	4 250	2 711	367	241	126
Kollegs	10 385	6 774	3 611	7 759	5 019	2 740	2 626	1 755	871
Zusammen ...	3 043 184	1 159 622	1 883 562	2 825 810	1 047 375	1 778 435	217 374	112 247	105 127
Rheinland - Pfalz									
Schulkindergärten	3 497	185	3 312	3 497	185	3 312	-	-	-
Grundschulen	196 506	37 248	159 258	194 283	36 891	157 392	2 223	357	1 866
Hauptschulen	109 424	54 446	54 978	106 427	53 252	53 175	2 997	1 194	1 803
Schularten mit mehreren Bildungsgängen 12)	20 541	8 936	11 605	20 541	8 936	11 605	-	-	-
Realschulen	78 499	32 458	46 041	72 696	30 371	42 325	5 803	2 087	3 716
Gymnasien	146 485	91 061	55 424	124 009	78 782	45 227	22 476	12 279	10 197
Integrierte Gesamtschulen	17 658	8 410	9 248	17 658	8 410	9 248	-	-	-
Freie Waldorfschulen	2 985	1 468	1 517	-	-	-	2 985	1 468	1 517
Sonderschulen 13)	42 384	18 410	23 974	35 997	15 191	20 806	6 387	3 219	3 168
Abendgymnasien 9)	-	-	-	-	-	-	-	-	-
Kollegs	968	560	408	556	318	238	412	242	170
Zusammen ...	616 947	253 182	365 765	575 664	232 336	343 328	43 283	20 846	22 437
Saarland									
Schulkindergärten	1 427	196	1 231	1 167	196	971	260	-	260
Grundschulen	52 967	18 296	34 671	52 621	18 158	34 463	346	138	208
Hauptschulen	5 004	3 010	1 994	4 602	2 761	1 841	402	249	153
Schularten mit mehreren Bildungsgängen 14)	23 797	12 497	11 300	23 194	12 135	11 059	603	362	241
Realschulen	11 977	5 376	6 601	10 273	4 661	5 612	1 704	715	989
Gymnasien	36 365	24 166	12 199	30 725	20 371	10 354	5 640	3 795	1 845
Integrierte Gesamtschulen	15 470	7 351	8 119	15 470	7 351	8 119	-	-	-
Freie Waldorfschulen	1 873	1 006	867	-	-	-	1 873	1 006	867
Sonderschulen 15)	18 094	6 758	11 336	15 857	6 012	9 845	2 237	746	1 491
Abendrealschulen	149	104	45	149	104	45	-	-	-
Abendgymnasien	165	137	28	165	137	28	-	-	-
Kollegs	113	74	39	113	74	39	-	-	-
Zusammen ...	167 401	78 971	88 430	154 336	71 960	82 376	13 065	7 011	6 054
Sachsen									
Schulkindergärten 9) 16)	-	-	-	-	-	-	-	-	-
Grundschulen	214 114	10 278	203 836	212 492	10 152	202 340	1 622	126	1 496
Schularten mit mehreren Bildungsgängen 17)	321 101	95 529	225 572	319 896	95 170	224 726	1 205	359	846
Gymnasien	210 726	64 896	145 830	206 394	62 872	143 522	4 332	2 024	2 308
Freie Waldorfschulen	1 857	739	1 118	-	-	-	1 857	739	1 118
Sonderschulen	88 517	13 501	75 016	83 985	12 550	71 435	4 532	951	3 581
Abendrealschulen	407	157	250	375	157	218	32	-	32
Abendgymnasien	498	206	292	498	206	292	-	-	-
Kollegs	899	506	393	899	506	393	-	-	-
Zusammen ...	838 119	185 812	652 307	824 639	181 613	642 926	13 580	4 199	9 381

Fußnoten siehe S. 97.

Statistisches Bundesamt, Arbeitsunterlage zur Fachserie 11, Reihe 1

Allgemeinbildende Schulen 1998/99

17 Wöchentlich erteilte Unterrichtsstunden der hauptberuflichen Lehrer nach Schularten, rechtlichem Status der Schulen und Ländern

Schulart	Unterrichtsstunden			Davon an					
	insgesamt	männlich	weiblich	öffentlichen Schulen			privaten Schulen		
				zusammen	männlich	weiblich	zusammen	männlich	weiblich
Sachsen - Anhalt									
Schulkindergärten	1 861	89	1 772	1 861	89	1 772	-	-	-
Grundschulen	138 550	6 660	131 890	137 983	6 660	131 323	567	-	567
Schulartunabhängige Orientierungsstufe	90 411	22 329	68 082	90 411	22 329	68 082	-	-	-
Hauptschulen	20 356	5 035	15 321	20 356	5 035	15 321	-	-	-
Schularten mit mehreren Bildungsgängen 18) ..	1 787	442	1 345	1 787	442	1 345	-	-	-
Realschulen	116 750	28 831	87 919	116 750	28 831	87 919	-	-	-
Gymnasien	97 822	30 027	67 795	93 259	28 083	65 176	4 563	1 944	2 619
Integrierte Gesamtschulen	2 280	516	1 764	2 280	516	1 764	-	-	-
Freie Waldorfschulen	727	281	446	-	-	-	727	281	446
Sonderschulen	60 506	10 243	50 263	59 607	10 049	49 558	899	194	705
Abendrealschulen	125	31	94	125	31	94	-	-	-
Abendgymnasien	416	125	291	416	125	291	-	-	-
Kollegs	848	264	584	731	218	513	117	46	71
Zusammen ...	532 439	104 873	427 566	525 566	102 408	423 158	6 873	2 465	4 408
Schleswig - Holstein									
Vorklassen 19)	-	-	-	-	-	-	-	-	-
Schulkindergärten	2 536	77	2 459	2 477	77	2 400	59	-	59
Grundschulen	141 755	23 678	118 077	138 632	21 718	114 914	5 123	1 960	3 163
Hauptschulen	61 297	28 287	33 010	58 306	27 042	31 264	2 991	1 245	1 746
Realschulen	75 097	35 492	39 605	73 140	34 544	38 596	1 957	948	1 009
Gymnasien	94 048	60 936	33 112	91 599	59 285	32 314	2 449	1 651	798
Integrierte Gesamtschulen	21 713	10 154	11 559	21 385	9 977	11 408	328	177	151
Freie Waldorfschulen	6 943	3 702	3 241	-	-	-	6 943	3 702	3 241
Sonderschulen	35 001	10 286	24 715	32 550	9 252	23 298	2 451	1 034	1 417
Abendrealschulen	609	374	235	609	374	235	-	-	-
Abendgymnasien	911	545	366	911	545	366	-	-	-
Kollegs	-	-	-	-	-	-	-	-	-
Zusammen ...	439 910	173 531	266 379	417 609	162 814	254 795	22 301	10 717	11 584
Thüringen									
Vorklassen 9)	-	-	-	-	-	-	-	-	-
Grundschulen	125 549	8 713	116 836	124 902	8 686	116 216	647	27	620
Schularten mit mehreren Bildungsgängen 20) ..	188 278	53 534	134 744	187 645	53 304	134 341	633	230	403
Gymnasien	118 965	37 263	81 702	115 444	35 788	79 656	3 521	1 475	2 046
Integrierte Gesamtschulen	3 556	770	2 786	3 556	770	2 786	-	-	-
Freie Waldorfschulen	1 111	493	618	-	-	-	1 111	493	618
Sonderschulen	53 933	8 683	45 250	47 088	7 389	39 699	6 845	1 294	5 551
Kollegs	549	194	355	549	194	355	-	-	-
Zusammen ...	491 941	109 650	382 291	479 184	106 131	373 053	12 767	3 519	9 238
Deutschland									
Vorklassen	33 065	2 126	30 939	32 091	2 114	29 977	974	12	962
Schulkindergärten	82 318	3 571	78 747	68 605	2 810	65 795	13 713	761	12 952
Grundschulen	4 111 068	706 625	3 404 443	4 060 576	693 958	3 366 618	50 492	12 667	37 825
Schulartunabhängige Orientierungsstufe	559 355	169 858	389 497	546 181	165 135	381 046	13 174	4 723	8 451
Hauptschulen	1 618 682	801 612	817 070	1 583 425	785 414	798 011	35 257	16 198	19 059
Schularten mit mehreren Bildungsgängen	574 318	176 055	398 263	571 773	175 047	396 726	2 545	1 008	1 537
Realschulen	1 614 229	672 310	941 919	1 506 481	626 631	879 850	107 748	45 679	62 069
Gymnasien	2 995 157	1 654 745	1 340 412	2 682 585	1 476 242	1 206 343	312 572	178 503	134 069
Integrierte Gesamtschulen	866 978	369 355	497 623	849 828	360 556	489 272	17 150	8 799	8 351
Freie Waldorfschulen	100 973	50 429	50 544	-	-	-	100 973	50 429	50 544
Sonderschulen	1 366 757	391 945	974 812	1 131 847	307 907	823 940	234 910	84 038	150 872
Abendhauptschulen	1 225	464	761	1 225	464	761	-	-	-
Abendrealschulen	11 270	5 269	6 001	10 184	4 792	5 372	1 106	477	629
Abendgymnasien	20 870	11 763	9 107	19 801	11 209	8 592	1 069	554	515
Kollegs	23 717	13 800	9 917	19 756	11 322	8 434	3 961	2 478	1 483
Insgesamt ...	13 979 982	5 029 927	8 950 055	13 084 338	4 623 601	8 460 737	895 644	406 326	489 318

- 1) Grundschulförderklassen und Sonderschulkindergärten.
- 2) Nach Schularten geschätzt; Nachweis erfolgte zusammen.
- 3) Einschl. Unterrichtsstunden heilpädagogischer Unterrichtshilfen.
- 4) Angaben für 1996/97.
- 5) Ohne Unterrichtsstunden pädagogischer Unterrichtshilfen.
- 6) Einschl. Schulkindergärten an Sonderschulen.
- 7) Einschl. Vorklassen.
- 8) Einschl. Sonderschulzweige der Gesamtschulen.
- 9) Kein Nachweis vorhanden.
- 10) Bildungsgangübergreifende Klassen.

- 11) Einschl. Sonderschulzweige der Freien Waldorfschulen.
- 12) Regionale Schulen und Duale Oberschulen.
- 13) Einschl. Unterrichtsstunden an Ambulatorien.
- 14) Sekundarschulen und Erweiterte Realschulen.
- 15) Einschl. Krankenhaus- und Hausunterricht.
- 16) Bis Schuljahr 1997/98 erfolgte Nachweis bei den Vorklassen.
- 17) Mittelschulen.
- 18) Kombinierte Klassen an Sekundarschulen.
- 19) Nachweis erfolgt ab 1998/99 in der Kindergartenstatistik.
- 20) Regelschulen.

Statistisches Bundesamt, Arbeitsunterlage zur Fachserie 11, Reihe 1

Allgemeinbildende Schulen 1998/99

17 Wöchentlich erteilte Unterrichtsstunden der hauptberuflichen Lehrer nach Schularten, rechtlichem Status der Schulen und Ländern

17.1 Unterrichtsstunden der vollbeschäftigten Lehrer

Schulart	Unterrichtsstunden			Davon an					
	insgesamt	männlich	weiblich	öffentlichen Schulen			privaten Schulen		
				zusammen	männlich	weiblich	zusammen	männlich	weiblich
Baden - Württemberg									
Schulkindergärten 1)	19 939	738	19 201	10 029	155	9 874	9 910	583	9 327
Grundschulen 2)	295 014	135 303	159 711	292 202	133 241	158 961	2 812	2 062	750
Schulartunabhängige Orientierungsstufe	341	203	138	341	203	138	-	-	-
Hauptschulen 2)	158 039	107 770	50 269	155 675	106 541	49 134	2 364	1 229	1 135
Realschulen	175 824	124 015	51 809	170 727	121 428	49 299	5 097	2 587	2 510
Gymnasien	267 421	213 457	53 964	243 834	197 040	46 794	23 587	16 417	7 170
Integrierte Gesamtschulen	5 286	3 479	1 807	5 286	3 479	1 807	-	-	-
Freie Waldorfschulen	22 318	14 055	8 263	-	-	-	22 318	14 055	8 263
Sonderschulen	156 785	71 427	85 358	104 605	48 110	56 495	52 180	23 317	28 863
Abendhauptschulen	-	-	-	-	-	-	-	-	-
Abendrealschulen	-	-	-	-	-	-	-	-	-
Abendgymnasien	-	-	-	-	-	-	-	-	-
Kollegs	64	23	41	-	-	-	64	23	41
Zusammen ...	1 101 031	670 470	430 561	982 699	610 197	372 502	118 332	60 273	58 059
Bayern									
Grundschulen	318 180	100 509	217 671	312 707	98 802	213 905	5 473	1 707	3 766
Schulartunabhängige Orientierungsstufe	405	210	195	405	210	195	-	-	-
Hauptschulen	354 806	239 353	115 453	348 522	235 820	112 702	6 284	3 533	2 751
Realschulen	159 394	99 726	59 668	127 608	81 629	45 979	31 786	18 097	13 689
Gymnasien	300 029	228 123	71 906	266 339	206 095	60 244	33 690	22 028	11 662
Integrierte Gesamtschulen	3 959	2 549	1 410	3 959	2 549	1 410	-	-	-
Freie Waldorfschulen	4 997	2 952	2 045	-	-	-	4 997	2 952	2 045
Sonderschulen 3)	115 551	49 968	65 583	65 882	28 731	37 151	49 669	21 237	28 432
Abendrealschulen	195	157	38	195	157	38	-	-	-
Abendgymnasien	254	185	69	254	185	69	-	-	-
Kollegs	1 707	1 307	400	1 546	1 158	388	161	149	12
Zusammen ...	1 259 477	725 039	534 438	1 127 417	655 336	472 081	132 060	69 703	62 357
Berlin									
Vorklassen	18 286	515	17 751	17 526	515	17 011	740	-	740
Grundschulen	129 037	15 638	113 399	128 495	15 059	111 436	2 542	579	1 963
Schulartunabhängige Orientierungsstufe	88 330	21 698	66 632	86 477	20 979	65 498	1 853	719	1 134
Hauptschulen	27 803	12 436	15 367	27 569	12 279	15 290	234	157	77
Realschulen	38 459	14 679	23 780	37 065	13 943	23 122	1 394	736	658
Gymnasien	105 631	48 252	57 379	101 018	45 403	55 615	4 613	2 849	1 764
Integrierte Gesamtschulen	82 586	33 006	49 580	82 120	32 749	49 371	466	257	209
Freie Waldorfschulen	2 185	1 058	1 127	-	-	-	2 185	1 058	1 127
Sonderschulen	45 700	9 172	36 528	43 912	8 671	35 241	1 788	501	1 287
Abendhauptschulen	487	191	296	487	191	296	-	-	-
Abendrealschulen	452	263	189	452	263	189	-	-	-
Abendgymnasien	846	465	381	846	465	381	-	-	-
Kollegs	2 914	1 338	1 576	2 914	1 338	1 576	-	-	-
Zusammen ...	542 696	158 711	383 985	526 881	151 855	375 026	15 815	6 856	8 959
Brandenburg									
Grundschulen	25 860	3 925	21 935	25 613	3 907	21 706	247	18	229
Schulartunabhängige Orientierungsstufe	17 324	2 623	14 701	17 076	2 604	14 472	248	19	229
Realschulen	24 356	6 589	17 767	24 323	6 578	17 745	33	11	22
Gymnasien	85 776	29 467	56 309	83 974	28 720	55 254	1 802	747	1 055
Integrierte Gesamtschulen	132 006	35 091	96 915	131 541	34 884	96 657	465	207	258
Freie Waldorfschulen	988	438	550	-	-	-	988	438	550
Sonderschulen	45 256	7 777	37 479	41 138	6 855	34 283	4 118	922	3 196
Abendrealschulen	284	108	176	284	108	176	-	-	-
Abendgymnasien	808	306	502	808	306	502	-	-	-
Kollegs	579	84	495	579	84	495	-	-	-
Zusammen ...	333 237	86 408	246 829	325 336	84 046	241 290	7 901	2 362	5 539

Fußnoten siehe S. 101.

Statistisches Bundesamt, Arbeitsunterlage zur Fachserie 11, Reihe 1

Allgemeinbildende Schulen 1998/99

17 Wöchentlich erteilte Unterrichtsstunden der hauptberuflichen Lehrer nach Schularten, rechtlchem Status der Schulen und Ländern

17.1 Unterrichtsstunden der vollbeschäftigten Lehrer

Schulart	Unterrichtsstunden			Davon an					
				öffentlichen Schulen			privaten Schulen		
	insgesamt	männlich	weiblich	zusammen	männlich	weiblich	zusammen	männlich	weiblich
Bremen									
Vorklassen	1 116	88	1 028	1 116	88	1 028	-	-	-
Schulkindergärten	56	-	56	56	-	56	-	-	-
Grundschulen	19 481	5 221	14 260	18 387	4 785	13 602	1 094	436	658
Schulartunabhängige Orientierungsstufe	13 055	6 827	6 228	12 023	6 308	5 715	1 032	519	513
Hauptschulen	7 599	5 099	2 500	7 319	4 936	2 383	280	163	117
Realschulen	7 380	4 731	2 649	6 836	4 399	2 437	544	332	212
Gymnasien	16 933	12 870	4 063	15 621	11 874	3 747	1 312	996	316
Integrierte Gesamtschulen	5 391	3 610	1 781	4 904	3 272	1 632	487	338	149
Freie Waldorfschulen	948	626	322	-	-	-	948	626	322
Sonderschulen	9 767	3 349	6 418	9 287	3 037	6 250	480	312	168
Abendhauptschulen	284	106	178	284	106	178	-	-	-
Abendrealschulen	535	321	214	535	321	214	-	-	-
Abendgymnasien	910	576	334	910	576	334	-	-	-
Zusammen ...	83 455	43 424	40 031	77 278	39 702	37 576	6 177	3 722	2 455
Hamburg 4) 5)									
Vorklassen	1 650	130	1 520	1 625	130	1 495	25	-	25
Schulkindergärten	-	-	-	-	-	-	-	-	-
Grundschulen	32 628	8 705	23 923	30 865	8 144	22 721	1 763	561	1 202
Schulartunabhängige Orientierungsstufe	337	117	220	337	117	220	-	-	-
Hauptschulen	19 433	11 487	7 946	15 640	9 279	6 361	3 793	2 208	1 585
Schularten mit mehreren Bildungsgängen	3 352	1 795	1 557	3 352	1 795	1 557	-	-	-
Realschulen	9 870	5 993	3 877	9 773	5 943	3 830	97	50	47
Gymnasien	42 935	31 083	11 852	39 484	28 920	10 564	3 451	2 163	1 288
Integrierte Gesamtschulen	35 747	20 907	14 840	35 176	20 646	14 530	571	281	310
Freie Waldorfschulen	3 581	1 955	1 626	-	-	-	3 581	1 955	1 626
Sonderschulen 6)	18 794	6 848	11 946	17 545	6 319	11 226	1 249	529	720
Abendhauptschulen	86	25	61	86	25	61	-	-	-
Abendrealschulen	204	82	122	204	82	122	-	-	-
Abendgymnasien	722	446	276	722	446	276	-	-	-
Kollegs	242	242	-	242	242	-	-	-	-
Zusammen ...	169 581	89 815	79 766	155 051	82 088	72 963	14 530	7 727	6 803
Hessen									
Vorklassen	-	-	-	-	-	-	-	-	-
Schulkindergärten	9 970	718	9 252	9 902	676	9 226	68	42	26
Grundschulen 7)	187 428	82 028	105 400	182 820	80 275	102 545	4 608	1 753	2 855
Schulartunabhängige Orientierungsstufe	38 610	18 031	20 579	38 082	17 648	20 434	528	383	145
Hauptschulen	36 819	13 526	23 293	36 670	13 471	23 199	149	55	94
Realschulen	79 640	32 083	47 557	76 520	30 169	46 351	3 120	1 914	1 206
Gymnasien	151 269	108 697	42 572	130 701	94 447	36 254	20 568	14 250	6 318
Integrierte Gesamtschulen	68 182	41 875	26 307	67 022	41 318	25 704	1 160	657	503
Freie Waldorfschulen	4 414	2 385	2 029	-	-	-	4 414	2 385	2 029
Sonderschulen 8)	58 386	20 842	37 544	51 263	17 431	33 832	7 123	3 411	3 712
Abendhauptschulen	-	-	-	-	-	-	-	-	-
Abendrealschulen	230	102	128	230	102	128	-	-	-
Abendgymnasien	3 630	2 680	950	3 540	2 607	933	90	73	17
Kollegs	895	695	200	747	577	170	148	118	30
Zusammen ...	641 473	323 762	317 711	599 497	298 721	300 776	41 976	25 041	16 935
Mecklenburg - Vorpommern									
Vorklassen	628	1	627	628	1	627	-	-	-
Schulkindergärten 9)	-	-	-	-	-	-	-	-	-
Grundschulen	56 943	3 572	53 371	56 149	3 466	52 683	794	106	688
Hauptschulen	25 792	7 384	18 408	25 660	7 363	18 297	132	21	111
Schularten mit mehreren Bildungsgängen 10)	11 409	2 731	8 678	11 313	2 678	8 635	96	53	43
Realschulen	92 822	22 870	69 952	92 661	22 802	69 859	161	68	93
Gymnasien	79 631	24 177	55 454	78 329	23 395	54 934	1 302	782	520
Integrierte Gesamtschulen	11 160	2 752	8 408	11 026	2 685	8 341	134	67	67
Freie Waldorfschulen	431	116	315	-	-	-	431	116	315
Sonderschulen	37 471	5 321	32 150	35 280	5 073	30 207	2 191	248	1 943
Abendgymnasien	370	106	264	370	106	264	-	-	-
Zusammen ...	316 657	69 030	247 627	311 416	67 569	243 847	5 241	1 461	3 780

Fußnoten siehe S. 101.

Statistisches Bundesamt, Arbeitsunterlage zur Fachserie 11, Reihe 1

Allgemeinbildende Schulen 1998/99

17 Wöchentlich erteilte Unterrichtsstunden der hauptberuflichen Lehrer nach Schularten, rechtlichem Status der Schulen und Ländern

17.1 Unterrichtsstunden der vollbeschäftigten Lehrer

Schulart	Unterrichtsstunden			Davon an					
	insgesamt	männlich	weiblich	öffentlichen Schulen			privaten Schulen		
				zusammen	männlich	weiblich	zusammen	männlich	weiblich
Niedersachsen									
Vorklassen	3 910	1 131	2 779	3 889	1 120	2 769	21	11	10
Schulkindergärten	3 763	233	3 530	3 761	233	3 528	2	-	2
Grundschulen	188 245	53 884	134 361	188 040	53 790	134 250	205	94	111
Schulartunabhängige Orientierungsstufe	130 821	74 955	55 866	126 138	72 258	53 880	4 683	2 697	1 986
Hauptschulen	103 357	67 301	36 056	98 994	64 235	34 759	4 363	3 066	1 297
Schularten mit mehreren Bildungsgängen 9)	-	-	-	-	-	-	-	-	-
Realschulen	99 695	66 029	33 666	96 144	63 711	32 433	3 551	2 318	1 233
Gymnasien	160 038	122 766	37 272	140 466	108 959	31 507	19 572	13 807	5 765
Integrierte Gesamtschulen	29 253	18 636	10 617	28 712	18 454	10 258	541	182	359
Freie Waldorfschulen	6 417	4 113	2 304	-	-	-	6 417	4 113	2 304
Sonderschulen	71 651	31 111	40 540	62 380	26 623	35 757	9 271	4 488	4 783
Abendgymnasien	678	501	177	678	501	177	-	-	-
Kollegs	889	707	182	889	707	182	-	-	-
Zusammen ...	798 717	441 367	357 350	750 091	410 591	339 500	48 626	30 776	17 850
Nordrhein - Westfalen									
Schulkindergärten	19 233	1 042	18 191	19 233	1 042	18 191	-	-	-
Grundschulen	527 912	119 411	408 501	526 008	118 704	407 304	1 904	707	1 197
Hauptschulen	347 571	196 210	151 361	346 036	195 271	150 765	1 535	939	596
Realschulen	248 504	129 415	119 089	231 851	120 149	111 702	16 653	9 266	7 387
Gymnasien	536 997	382 032	154 965	447 114	319 809	127 305	89 883	62 223	27 660
Integrierte Gesamtschulen	241 506	140 249	101 257	234 277	135 364	98 913	7 229	4 885	2 344
Freie Waldorfschulen	10 878	6 969	3 909	-	-	-	10 878	6 969	3 909
Sonderschulen 11)	233 062	86 663	146 399	203 328	73 324	130 004	29 734	13 339	16 395
Abendrealschulen	5 059	2 805	2 254	4 709	2 674	2 035	350	131	219
Abendgymnasien	6 093	4 141	1 952	5 769	3 910	1 859	324	231	93
Kollegs	8 762	6 312	2 450	6 522	4 636	1 886	2 240	1 676	564
Zusammen ...	2 185 577	1 075 249	1 110 328	2 024 847	974 883	1 049 964	160 730	100 366	60 364
Rheinland - Pfalz									
Schulkindergärten	1 398	181	1 217	1 398	181	1 217	-	-	-
Grundschulen	120 910	33 948	86 962	119 578	33 633	85 945	1 332	315	1 017
Hauptschulen	84 376	49 771	34 605	82 225	48 689	33 536	2 151	1 082	1 069
Schularten mit mehreren Bildungsgängen 12)	13 686	7 518	6 168	13 686	7 518	6 168	-	-	-
Realschulen	52 470	28 283	24 187	48 985	26 413	22 572	3 485	1 870	1 615
Gymnasien	108 136	80 427	27 709	91 600	69 512	22 088	16 536	10 915	5 621
Integrierte Gesamtschulen	10 960	6 538	4 422	10 960	6 538	4 422	-	-	-
Freie Waldorfschulen	1 998	1 134	864	-	-	-	1 998	1 134	864
Sonderschulen 13)	31 903	17 084	14 819	27 033	14 199	12 834	4 870	2 885	1 985
Abendgymnasien 9)	-	-	-	-	-	-	-	-	-
Kollegs	639	473	166	369	271	98	270	202	68
Zusammen ...	426 476	225 357	201 119	395 834	206 954	188 880	30 642	18 403	12 239
Saarland									
Schulkindergärten	840	179	661	622	179	443	218	-	218
Grundschulen	32 621	16 980	15 641	32 345	16 862	15 483	276	118	158
Hauptschulen	4 200	2 959	1 241	3 808	2 710	1 098	392	249	143
Schularten mit mehreren Bildungsgängen 14)	17 787	11 436	6 351	17 339	11 103	6 236	448	333	115
Realschulen	9 228	5 175	4 053	7 946	4 473	3 473	1 282	702	580
Gymnasien	28 999	22 088	6 911	24 267	18 454	5 813	4 732	3 634	1 098
Integrierte Gesamtschulen	11 677	6 479	5 198	11 677	6 479	5 198	-	-	-
Freie Waldorfschulen	1 606	973	633	-	-	-	1 606	973	633
Sonderschulen 15)	15 122	6 591	8 531	13 268	5 861	7 407	1 854	730	1 124
Abendrealschulen	127	95	32	127	95	32	-	-	-
Abendgymnasien	109	109	-	109	109	-	-	-	-
Kollegs	97	67	30	97	67	30	-	-	-
Zusammen ...	122 413	73 131	49 282	111 605	66 392	45 213	10 808	6 739	4 069
Sachsen									
Schulkindergärten 9) 16)	-	-	-	-	-	-	-	-	-
Grundschulen	37 971	4 769	33 202	37 060	4 712	32 348	911	57	854
Schularten mit mehreren Bildungsgängen 17)	193 152	70 332	122 820	192 406	70 022	122 384	746	310	436
Gymnasien	198 385	63 897	134 488	194 923	62 073	132 850	3 462	1 824	1 638
Freie Waldorfschulen	1 115	463	652	-	-	-	1 115	463	652
Sonderschulen	80 928	12 604	68 324	77 535	11 776	65 759	3 393	828	2 565
Abendrealschulen	258	99	159	258	99	159	-	-	-
Abendgymnasien	490	206	284	490	206	284	-	-	-
Kollegs	883	506	377	883	506	377	-	-	-
Zusammen ...	513 182	152 876	360 306	503 555	149 394	354 161	9 627	3 482	6 145

Fußnoten siehe S. 101.

Statistisches Bundesamt, Arbeitsunterlage zur Fachserie 11, Reihe 1

Allgemeinbildende Schulen 1998/99

17 Wöchentlich erteilte Unterrichtsstunden der hauptberuflichen Lehrer nach Schularten, rechtlichem Status der Schulen und Ländern

17.1 Unterrichtsstunden der vollbeschäftigten Lehrer

Schulart	Unterrichtsstunden			Davon an					
	insgesamt	männlich	weiblich	öffentlichen Schulen			privaten Schulen		
				zusammen	männlich	weiblich	zusammen	männlich	weiblich
Sachsen - Anhalt									
Schulkindergärten	1 735	89	1 646	1 735	89	1 646	-	-	-
Grundschulen	129 011	6 562	122 449	128 634	6 562	122 072	377	-	377
Schulartunabhängige Orientierungsstufe	86 621	22 039	64 582	86 621	22 039	64 582	-	-	-
Hauptschulen	19 511	4 971	14 540	19 511	4 971	14 540	-	-	-
Schularten mit mehreren Bildungsgängen 18)	1 712	436	1 276	1 712	436	1 276	-	-	-
Realschulen	111 854	28 448	83 406	111 854	28 448	83 406	-	-	-
Gymnasien	94 750	29 673	65 077	90 673	27 836	62 837	4 077	1 837	2 240
Integrierte Gesamtschulen	2 143	516	1 627	2 143	516	1 627	-	-	-
Freie Waldorfschulen	715	269	446	-	-	-	715	269	446
Sonderschulen	58 063	10 014	48 049	57 353	9 884	47 469	710	130	580
Abendrealschulen	120	31	89	120	31	89	-	-	-
Abendgymnasien	408	124	284	408	124	284	-	-	-
Kollegs	834	264	570	719	218	501	115	46	69
Zusammen ...	507 477	103 436	404 041	501 483	101 154	400 329	5 994	2 282	3 712
Schleswig - Holstein									
Vorklassen 19)	-	-	-	-	-	-	-	-	-
Schulkindergärten	1 171	76	1 095	1 112	76	1 036	59	-	59
Grundschulen	73 885	21 136	52 749	69 298	19 185	50 113	4 587	1 951	2 636
Hauptschulen	45 360	25 697	19 663	42 467	24 452	18 015	2 893	1 245	1 648
Realschulen	49 117	31 225	17 892	47 471	30 415	17 056	1 646	810	836
Gymnasien	67 764	53 174	14 590	65 570	51 611	13 959	2 194	1 563	631
Integrierte Gesamtschulen	14 464	8 175	6 289	14 152	7 998	6 154	312	177	135
Freie Waldorfschulen	4 981	3 231	1 750	-	-	-	4 981	3 231	1 750
Sonderschulen	25 268	9 281	15 987	23 171	8 314	14 857	2 097	967	1 130
Abendrealschulen	479	358	121	479	358	121	-	-	-
Abendgymnasien	673	504	169	673	504	169	-	-	-
Kollegs	-	-	-	-	-	-	-	-	-
Zusammen ...	283 162	152 857	130 305	264 393	142 913	121 480	18 769	9 944	8 825
Thüringen									
Vorklassen 9)	-	-	-	-	-	-	-	-	-
Grundschulen	35 609	4 894	30 715	35 107	4 867	30 240	502	27	475
Schularten mit mehreren Bildungsgängen 20)	54 856	25 505	29 351	54 485	25 359	29 126	371	146	225
Gymnasien	107 866	34 725	73 141	105 123	33 385	71 738	2 743	1 340	1 403
Integrierte Gesamtschulen	3 042	683	2 359	3 042	683	2 359	-	-	-
Freie Waldorfschulen	867	322	545	-	-	-	867	322	545
Sonderschulen	21 564	4 875	16 689	15 058	3 623	11 435	6 506	1 252	5 254
Kollegs	513	186	327	513	186	327	-	-	-
Zusammen ...	224 317	71 190	153 127	213 328	68 103	145 225	10 989	3 087	7 902
Deutschland									
Vorklassen	25 570	1 865	23 705	24 784	1 854	22 930	786	11	775
Schulkindergärten	58 105	3 256	54 849	47 848	2 631	45 217	10 257	625	9 632
Grundschulen	2 210 735	616 485	1 594 250	2 181 308	605 994	1 575 314	29 427	10 491	18 936
Schulartunabhängige Orientierungsstufe	375 844	146 703	229 141	367 500	142 366	225 134	8 344	4 337	4 007
Hauptschulen	1 236 666	743 964	492 702	1 212 096	730 017	482 079	24 570	13 947	10 623
Schularten mit mehreren Bildungsgängen	295 954	119 753	176 201	294 293	118 911	175 382	1 661	842	819
Realschulen	1 158 613	599 261	559 352	1 089 764	560 500	529 264	68 849	38 761	30 088
Gymnasien	2 352 560	1 484 908	867 652	2 119 036	1 327 533	791 503	233 524	157 375	76 149
Integrierte Gesamtschulen	657 382	324 645	332 737	645 997	317 614	328 383	11 365	7 031	4 334
Freie Waldorfschulen	68 439	41 059	27 380	-	-	-	68 439	41 059	27 380
Sonderschulen	1 025 271	352 927	672 344	848 038	277 831	570 207	177 233	75 096	102 137
Abendhauptschulen	857	322	535	857	322	535	-	-	-
Abendrealschulen	7 943	4 421	3 522	7 593	4 290	3 303	350	131	219
Abendgymnasien	15 991	10 349	5 642	15 577	10 045	5 532	414	304	110
Kollegs	19 018	12 204	6 814	16 020	9 990	6 030	2 998	2 214	784
Insgesamt ...	9 508 928	4 462 122	5 046 806	8 870 711	4 109 896	4 760 813	638 217	352 224	285 993

- 1) Grundschulförderklassen und Sonderschulkindergärten.
- 2) Nach Schularten geschätzt; Nachweis erfolgte zusammen.
- 3) Einschl. Unterrichtsstunden heilpädagogischer Unterrichtshilfen.
- 4) Angaben für 1996/97.
- 5) Ohne Unterrichtsstunden pädagogischer Unterrichtshilfen.
- 6) Einschl. Schulkindergärten an Sonderschulen.
- 7) Einschl. Vorklassen.
- 8) Einschl. Sonderschulzweige der Gesamtschulen.
- 9) Kein Nachweis vorhanden.
- 10) Bildungsgangübergreifende Klassen.

- 11) Einschl. Sonderschulzweige der Freien Waldorfschulen.
- 12) Regionale Schulen und Duale Oberschulen.
- 13) Einschl. Unterrichtsstunden an Ambulatorien.
- 14) Sekundarschulen und Erweiterte Realschulen.
- 15) Einschl. Krankenhaus- und Hausunterricht.
- 16) Bis Schuljahr 1997/98 erfolgte Nachweis bei den Vorklassen.
- 17) Mittelschulen.
- 18) Kombinierte Klassen an Sekundarschulen.
- 19) Nachweis erfolgt ab 1998/99 in der Kindergartenstatistik.
- 20) Regelschulen.

Statistisches Bundesamt, Arbeitsunterlage zur Fachserie 11, Reihe 1

Allgemeinbildende Schulen 1998/99

17 Wöchentlich erteilte Unterrichtsstunden der hauptberuflichen Lehrer nach Schularten, rechtlichem Status der Schulen und Ländern

17.2 Unterrichtsstunden der teilbeschäftigten Lehrer

Schulart	Unterrichtsstunden			Davon an					
				öffentlichen Schulen			privaten Schulen		
	insgesamt	männlich	weiblich	zusammen	männlich	weiblich	zusammen	männlich	weiblich
Baden - Württemberg									
Schulkindergärten 1)	8 106	194	7 912	4 717	58	4 659	3 389	136	3 253
Grundschulen 2)	312 353	24 693	287 660	309 007	24 302	284 705	3 346	391	2 955
Schulartunabhängige Orientierungsstufe	317	58	259	317	58	259	-	-	-
Hauptschulen 2)	70 493	9 512	60 981	68 709	9 057	59 652	1 784	455	1 329
Realschulen	101 108	21 934	79 174	96 135	20 278	75 857	4 973	1 656	3 317
Gymnasien	119 007	33 043	85 964	105 247	28 284	76 963	13 760	4 759	9 001
Integrierte Gesamtschulen	2 549	423	2 126	2 549	423	2 126	-	-	-
Freie Waldorfschulen	6 319	1 599	4 720	-	-	-	6 319	1 599	4 720
Sonderschulen	68 849	8 728	60 121	52 363	5 703	46 660	16 486	3 025	13 461
Abendreal schulen	132	54	78	-	-	-	132	54	78
Abendgymnasien	550	186	364	-	-	-	550	186	364
Kollegs	384	136	248	39	39	-	345	97	248
Zusammen ...	690 167	100 560	589 607	639 083	88 202	550 881	51 084	12 358	38 726
Bayern									
Grundschulen	251 574	8 954	242 620	245 086	8 130	236 956	6 488	824	5 664
Schulartunabhängige Orientierungsstufe	561	72	489	561	72	489	-	-	-
Hauptschulen	96 420	13 535	82 885	92 754	12 556	80 198	3 666	979	2 687
Realschulen	60 795	8 838	51 957	42 669	5 931	36 738	18 126	2 907	15 219
Gymnasien	93 870	25 710	68 160	80 310	22 431	57 879	13 560	3 279	10 281
Integrierte Gesamtschulen	883	164	719	883	164	719	-	-	-
Freie Waldorfschulen	4 649	1 386	3 263	-	-	-	4 649	1 386	3 263
Sonderschulen 3)	42 696	3 787	38 909	22 484	1 866	20 618	20 212	1 921	18 291
Abendreal schulen	117	42	75	117	42	75	-	-	-
Abendgymnasien	168	59	109	156	47	109	12	12	-
Kollegs	325	75	250	309	69	240	16	6	10
Zusammen ...	552 058	62 622	489 436	485 329	51 308	434 021	66 729	11 314	55 415
Berlin									
Vorklassen	771	11	760	681	11	670	90	-	90
Grundschulen	30 971	1 700	29 271	28 941	1 454	27 487	2 030	246	1 784
Schulartunabhängige Orientierungsstufe	16 621	1 733	14 888	15 327	1 602	13 725	1 294	131	1 163
Hauptschulen	6 308	1 521	4 787	6 011	1 445	4 566	297	76	221
Realschulen	6 119	1 131	4 988	5 261	924	4 337	858	207	651
Gymnasien	20 933	4 759	16 174	19 263	4 243	15 020	1 670	516	1 154
Integrierte Gesamtschulen	9 182	2 218	6 964	8 784	2 089	6 695	398	129	269
Freie Waldorfschulen	1 754	757	997	-	-	-	1 754	757	997
Sonderschulen	5 621	499	5 122	5 252	424	4 828	369	75	294
Abendhauptschulen	255	121	134	255	121	134	-	-	-
Abendreal schulen	206	40	166	174	24	150	32	16	16
Abendgymnasien	89	9	80	89	9	80	-	-	-
Kollegs	1 036	253	783	1 036	253	783	-	-	-
Zusammen ...	99 866	14 752	85 114	91 074	12 599	78 475	8 792	2 153	6 639
Brandenburg									
Grundschulen	87 645	6 010	81 635	87 506	5 959	81 547	139	51	88
Schulartunabhängige Orientierungsstufe	58 477	4 023	54 454	58 338	3 973	54 365	139	50	89
Realschulen	7 636	1 889	5 747	7 636	1 889	5 747	-	-	-
Gymnasien	16 133	4 195	11 938	15 339	3 777	11 562	794	418	376
Integrierte Gesamtschulen	50 036	9 243	40 793	49 903	9 229	40 674	133	14	119
Freie Waldorfschulen	746	328	418	-	-	-	746	328	418
Sonderschulen	17 542	2 589	14 953	15 513	2 324	13 189	2 029	265	1 764
Abendreal schulen	51	12	39	51	12	39	-	-	-
Abendgymnasien	145	33	112	145	33	112	-	-	-
Kollegs	116	93	23	116	93	23	-	-	-
Zusammen ...	238 527	28 415	210 112	234 547	27 289	207 258	3 980	1 126	2 854

Fußnoten siehe S. 105.

Statistisches Bundesamt, Arbeitsunterlage zur Fachserie 11, Reihe 1

Allgemeinbildende Schulen 1998/99

17 Wöchentlich erteilte Unterrichtsstunden der hauptberuflichen Lehrer nach Schularten, rechtlichem Status der Schulen und Ländern

17.2 Unterrichtsstunden der teilbeschäftigten Lehrer

Schulart	Unterrichtsstunden			Davon an					
	insgesamt	männlich	weiblich	öffentlichen Schulen			privaten Schulen		
				zusammen	männlich	weiblich	zusammen	männlich	weiblich
Bremen									
Vorklassen	544	-	544	524	-	524	20	-	20
Schulkindergärten	35	-	35	35	-	35	-	-	-
Grundschulen	13 253	780	12 473	12 722	780	11 942	531	-	531
Schulartunabhängige Orientierungsstufe	5 829	786	5 063	5 629	762	4 867	200	4	196
Hauptschulen	2 080	436	1 644	2 073	436	1 637	7	-	7
Realschulen	2 102	368	1 734	2 018	368	1 650	84	-	84
Gymnasien	6 579	2 772	3 807	6 181	2 662	3 519	398	110	288
Integrierte Gesamtschulen	2 216	428	1 788	1 996	409	1 587	220	19	201
Freie Waldorfschulen	172	76	96	-	-	-	172	76	96
Sonderschulen	3 490	387	3 103	3 406	387	3 019	84	-	84
Abendhauptschulen	98	11	87	98	11	87	-	-	-
Abendrealschulen	226	16	210	226	16	210	-	-	-
Abendgymnasien	308	118	190	308	118	190	-	-	-
Zusammen ...	36 932	6 158	30 774	35 216	5 949	29 267	1 716	209	1 507
Hamburg 4) 5)									
Vorklassen	1 228	13	1 215	1 157	13	1 144	71	-	71
Schulkindergärten	2	-	2	2	-	2	-	-	-
Grundschulen	36 282	2 117	34 165	34 860	2 041	32 819	1 422	76	1 346
Schulartunabhängige Orientierungsstufe	167	16	151	167	16	151	-	-	-
Hauptschulen	8 069	1 475	6 594	6 275	1 190	5 085	1 794	285	1 509
Schularten mit mehreren Bildungsgängen	1 677	291	1 386	1 677	291	1 386	-	-	-
Realschulen	3 554	748	2 806	3 554	748	2 806	-	-	-
Gymnasien	20 894	6 765	14 129	19 704	6 452	13 252	1 190	313	877
Integrierte Gesamtschulen	17 978	4 130	13 848	17 855	4 108	13 747	123	22	101
Freie Waldorfschulen	1 025	325	700	-	-	-	1 025	325	700
Sonderschulen 6)	8 143	855	7 288	7 717	774	6 943	426	81	345
Abendhauptschulen	-	-	-	-	-	-	-	-	-
Abendrealschulen	-	-	-	-	-	-	-	-	-
Abendgymnasien	120	31	89	120	31	89	-	-	-
Kollegs	127	19	108	127	19	108	-	-	-
Zusammen ...	99 266	16 785	82 481	93 215	15 683	77 532	6 051	1 102	4 949
Hessen									
Vorklassen	-	-	-	-	-	-	-	-	-
Schulkindergärten	-	-	-	-	-	-	-	-	-
Grundschulen 7)	102 399	8 128	94 271	100 954	8 078	92 876	1 445	50	1 395
Schulartunabhängige Orientierungsstufe	20 700	2 330	18 370	20 545	2 321	18 224	155	9	146
Hauptschulen	22 445	1 671	20 774	22 420	1 671	20 749	25	-	25
Realschulen	44 592	5 345	39 247	42 760	4 930	37 830	1 832	415	1 417
Gymnasien	53 982	15 288	38 694	47 403	13 409	33 994	6 579	1 879	4 700
Integrierte Gesamtschulen	23 468	5 187	18 281	22 717	4 847	17 870	751	340	411
Freie Waldorfschulen	1 413	235	1 178	-	-	-	1 413	235	1 178
Sonderschulen 8)	17 605	2 221	15 384	15 390	1 693	13 697	2 215	528	1 687
Abendhauptschulen	15	10	5	15	10	5	-	-	-
Abendrealschulen	300	65	235	300	65	235	-	-	-
Abendgymnasien	1 381	324	1 057	1 331	282	1 049	50	42	8
Kollegs	272	227	45	200	185	15	72	42	30
Zusammen ...	288 572	41 031	247 541	274 035	37 491	236 544	14 537	3 540	10 997
Mecklenburg - Vorpommern									
Vorklassen	305	-	305	305	-	305	-	-	-
Schulkindergärten 9)	-	-	-	-	-	-	-	-	-
Grundschulen	40 229	982	39 237	39 932	967	38 965	297	25	272
Hauptschulen	3 812	521	3 291	3 811	521	3 290	1	-	1
Schularten mit mehreren Bildungsgängen 10)	2 376	300	2 076	2 368	296	2 072	8	4	4
Realschulen	14 923	1 574	13 349	14 862	1 567	13 295	61	7	54
Gymnasien	7 588	1 172	6 416	6 779	825	5 954	809	347	462
Integrierte Gesamtschulen	1 074	97	977	1 074	97	977	-	-	-
Freie Waldorfschulen	219	66	153	-	-	-	219	66	153
Sonderschulen	4 048	219	3 829	3 956	219	3 737	92	-	92
Abendgymnasien	130	23	107	130	23	107	-	-	-
Zusammen ...	74 704	4 964	69 740	73 217	4 515	68 702	1 487	449	1 038

Fußnoten siehe S. 105.

Statistisches Bundesamt, Arbeitsunterlage zur Fachserie 11, Reihe 1

Allgemeinbildende Schulen 1998/99

17 Wöchentlich erteilte Unterrichtsstunden der hauptberuflichen Lehrer nach Schularten, rechtlichem Status der Schulen und Ländern

17.2 Unterrichtsstunden der teilbeschäftigten Lehrer

Schulart	Unterrichtsstunden			Davon an					
				öffentlichen Schulen			privaten Schulen		
	insgesamt	männlich	weiblich	zusammen	männlich	weiblich	zusammen	männlich	weiblich
Niedersachsen									
Vorklassen	4 647	237	4 410	4 640	236	4 404	7	1	6
Schulkindergärten	5 190	72	5 118	5 165	72	5 093	25	-	25
Grundschulen	226 323	11 418	214 905	226 047	11 359	214 688	276	59	217
Schulartunabhängige Orientierungsstufe	77 049	13 867	63 182	74 007	13 675	60 332	3 042	192	2 850
Hauptschulen	42 520	10 554	31 966	40 903	10 401	30 502	1 617	153	1 464
Schularten mit mehreren Bildungsgängen 9)	-	-	-	-	-	-	-	-	-
Realschulen	52 528	13 246	39 282	50 470	12 855	37 615	2 058	391	1 667
Gymnasien	59 106	20 477	38 629	51 413	17 935	33 478	7 693	2 542	5 151
Integrierte Gesamtschulen	14 264	4 289	9 975	13 100	3 835	9 265	1 164	454	710
Freie Waldorfschulen	2 438	636	1 802	-	-	-	2 438	636	1 802
Sonderschulen	36 712	5 737	30 975	33 655	5 015	28 640	3 057	722	2 335
Abendgymnasien	443	211	232	443	211	232	-	-	-
Kollegs	405	229	176	405	229	176	-	-	-
Zusammen ...	521 625	80 973	440 652	500 248	75 823	424 425	21 377	5 150	16 227
Nordrhein - Westfalen									
Schulkindergärten	6 703	27	6 676	6 703	27	6 676	-	-	-
Grundschulen	359 870	8 764	351 106	357 322	8 450	348 872	2 548	314	2 234
Schulartunabhängige Orientierungsstufe	-	-	-	-	-	-	-	-	-
Hauptschulen	87 235	11 043	76 192	86 693	10 852	75 841	542	191	351
Realschulen	102 605	8 950	93 655	94 749	7 983	86 766	7 856	967	6 889
Gymnasien	145 994	31 291	114 703	122 636	26 381	96 255	23 358	4 910	18 448
Integrierte Gesamtschulen	69 575	13 721	55 854	66 595	12 931	53 664	2 980	790	2 190
Freie Waldorfschulen	9 585	2 665	6 920	-	-	-	9 585	2 665	6 920
Sonderschulen 11)	71 193	6 564	64 629	62 407	4 885	57 522	8 786	1 679	7 107
Abendhauptschulen	-	-	-	-	-	-	-	-	-
Abendrealschulen	1 989	536	1 453	1 429	260	1 169	560	276	284
Abendgymnasien	1 235	350	885	1 192	340	852	43	10	33
Kollegs	1 623	462	1 161	1 237	383	854	386	79	307
Zusammen ...	857 607	84 373	773 234	800 963	72 492	728 471	56 644	11 881	44 763
Rheinland - Pfalz									
Schulkindergärten	2 099	4	2 095	2 099	4	2 095	-	-	-
Grundschulen	75 596	3 300	72 296	74 705	3 258	71 447	891	42	849
Hauptschulen	25 048	4 675	20 373	24 202	4 563	19 639	846	112	734
Schularten mit mehreren Bildungsgängen 12)	6 855	1 418	5 437	6 855	1 418	5 437	-	-	-
Realschulen	26 029	4 175	21 854	23 711	3 958	19 753	2 318	217	2 101
Gymnasien	38 349	10 634	27 715	32 409	9 270	23 139	5 940	1 364	4 576
Integrierte Gesamtschulen	6 698	1 872	4 826	6 698	1 872	4 826	-	-	-
Freie Waldorfschulen	987	334	653	-	-	-	987	334	653
Sonderschulen 13)	10 481	1 326	9 155	8 964	992	7 972	1 517	334	1 183
Abendgymnasien 9)	-	-	-	-	-	-	-	-	-
Kollegs	329	87	242	187	47	140	142	40	102
Zusammen ...	192 471	27 825	164 646	179 830	25 382	154 448	12 641	2 443	10 198
Saarland									
Schulkindergärten	587	17	570	545	17	528	42	-	42
Grundschulen	20 346	1 316	19 030	20 276	1 296	18 980	70	20	50
Hauptschulen	804	51	753	794	51	743	10	-	10
Schularten mit mehreren Bildungsgängen 14)	6 010	1 061	4 949	5 855	1 032	4 823	155	29	126
Realschulen	2 749	201	2 548	2 327	188	2 139	422	13	409
Gymnasien	7 366	2 078	5 288	6 458	1 917	4 541	908	161	747
Integrierte Gesamtschulen	3 793	872	2 921	3 793	872	2 921	-	-	-
Freie Waldorfschulen	267	33	234	-	-	-	267	33	234
Sonderschulen 15)	2 972	167	2 805	2 589	151	2 438	383	16	367
Abendrealschulen	22	9	13	22	9	13	-	-	-
Abendgymnasien	56	28	28	56	28	28	-	-	-
Kollegs	16	7	9	16	7	9	-	-	-
Zusammen ...	44 988	5 840	39 148	42 731	5 568	37 163	2 257	272	1 985
Sachsen									
Schulkindergärten 9) 16)	-	-	-	-	-	-	-	-	-
Grundschulen	176 143	5 509	170 634	175 432	5 440	169 992	711	69	642
Schularten mit mehreren Bildungsgängen 17)	127 949	25 197	102 752	127 490	25 148	102 342	459	49	410
Gymnasien	12 341	999	11 342	11 471	799	10 672	870	200	670
Freie Waldorfschulen	742	276	466	-	-	-	742	276	466
Sonderschulen	7 589	897	6 692	6 450	774	5 676	1 139	123	1 016
Abendrealschulen	149	58	91	117	58	59	32	-	32
Abendgymnasien	8	-	8	8	-	8	-	-	-
Kollegs	16	-	16	16	-	16	-	-	-
Zusammen ...	324 937	32 936	292 001	320 984	32 219	288 765	3 953	717	3 236

Fußnoten siehe S. 105.

Allgemeinbildende Schulen 1998/99

17 Wöchentlich erteilte Unterrichtsstunden der hauptberuflichen Lehrer nach Schularten, rechtlchem Status der Schulen und Ländern

17.2 Unterrichtsstunden der teilbeschäftigten Lehrer

Schulart	Unterrichtsstunden			Davon an					
	insgesamt	männlich	weiblich	öffentlichen Schulen			privaten Schulen		
				zusammen	männlich	weiblich	zusammen	männlich	weiblich
Sachsen - Anhalt									
Schulkindergärten	126	-	126	126	-	126	-	-	-
Grundschulen	9 539	98	9 441	9 349	98	9 251	190	-	190
Schulartunabhängige Orientierungsstufe	3 790	290	3 500	3 790	290	3 500	-	-	-
Hauptschulen	845	64	781	845	64	781	-	-	-
Schularten mit mehreren Bildungsgängen 18)	75	6	69	75	6	69	-	-	-
Realschulen	4 896	383	4 513	4 896	383	4 513	-	-	-
Gymnasien	3 072	354	2 718	2 586	247	2 339	486	107	379
Integrierte Gesamtschulen	137	-	137	137	-	137	-	-	-
Freie Waldorfschulen	12	12	-	-	-	-	12	12	-
Sonderschulen	2 443	229	2 214	2 254	165	2 089	189	64	125
Abendrealschulen	5	-	5	5	-	5	-	-	-
Abendgymnasien	8	1	7	8	1	7	-	-	-
Kollegs	14	-	14	12	-	12	2	-	2
Zusammen ...	24 962	1 437	23 525	24 083	1 254	22 829	879	183	696
Schleswig - Holstein									
Vorklassen 19)	-	-	-	-	-	-	-	-	-
Schulkindergärten	1 365	1	1 364	1 365	1	1 364	-	-	-
Grundschulen	67 870	2 542	65 328	67 334	2 533	64 801	536	9	527
Hauptschulen	15 937	2 590	13 347	15 839	2 590	13 249	98	-	98
Realschulen	25 980	4 267	21 713	25 669	4 129	21 540	311	138	173
Gymnasien	26 284	7 762	18 522	26 029	7 674	18 355	255	88	167
Integrierte Gesamtschulen	7 249	1 979	5 270	7 233	1 979	5 254	16	-	16
Freie Waldorfschulen	1 962	471	1 491	-	-	-	1 962	471	1 491
Sonderschulen	9 733	1 005	8 728	9 379	938	8 441	354	67	287
Abendrealschulen	130	16	114	130	16	114	-	-	-
Abendgymnasien	238	41	197	238	41	197	-	-	-
Zusammen ...	156 748	20 674	136 074	153 216	19 901	133 315	3 532	773	2 759
Thüringen									
Vorklassen 9)	-	-	-	-	-	-	-	-	-
Grundschulen	89 940	3 819	86 121	89 795	3 819	85 976	145	-	145
Schularten mit mehreren Bildungsgängen 20)	133 422	28 029	105 393	133 160	27 945	105 215	262	84	178
Gymnasien	11 099	2 538	8 561	10 321	2 403	7 918	778	135	643
Integrierte Gesamtschulen	514	87	427	514	87	427	-	-	-
Freie Waldorfschulen	244	171	73	-	-	-	244	171	73
Sonderschulen	32 369	3 808	28 561	32 030	3 766	28 264	339	42	297
Abendhauptschulen	-	-	-	-	-	-	-	-	-
Abendrealschulen	-	-	-	-	-	-	-	-	-
Abendgymnasien	-	-	-	-	-	-	-	-	-
Kollegs	36	8	28	36	8	28	-	-	-
Zusammen ...	267 624	38 460	229 164	265 856	38 028	227 828	1 768	432	1 336
Deutschland									
Vorklassen	7 495	261	7 234	7 307	260	7 047	188	1	187
Schulkindergärten	24 213	315	23 898	20 757	179	20 578	3 456	136	3 320
Grundschulen	1 900 333	90 140	1 810 193	1 879 268	87 964	1 791 304	21 065	2 176	18 889
Schulartunabhängige Orientierungsstufe	183 511	23 155	160 356	178 681	22 769	155 912	4 830	386	4 444
Hauptschulen	382 016	57 648	324 368	371 329	55 397	315 932	10 687	2 251	8 436
Schularten mit mehreren Bildungsgängen	278 364	56 302	222 062	277 480	56 136	221 344	884	166	718
Realschulen	455 616	73 049	382 567	416 717	66 131	350 586	38 899	6 918	31 981
Gymnasien	642 597	169 837	472 760	563 549	148 709	414 840	79 048	21 128	57 920
Integrierte Gesamtschulen	209 616	44 710	164 906	203 831	42 942	160 889	5 785	1 768	4 017
Freie Waldorfschulen	32 534	9 370	23 164	-	-	-	32 534	9 370	23 164
Sonderschulen	341 486	39 018	302 468	283 809	30 076	253 733	57 677	8 942	48 735
Abendhauptschulen	368	142	226	368	142	226	-	-	-
Abendrealschulen	3 327	848	2 479	2 571	502	2 069	756	346	410
Abendgymnasien	4 879	1 414	3 465	4 224	1 164	3 060	655	250	405
Kollegs	4 699	1 596	3 103	3 736	1 332	2 404	963	264	699
Insgesamt ...	4 471 054	567 805	3 903 249	4 213 627	513 703	3 699 924	257 427	54 102	203 325

- 1) Grundschulförderklassen und Sonderschulkindergärten.
- 2) Nach Schularten geschätzt; Nachweis erfolgte zusammen.
- 3) Einschl. Unterrichtsstunden heilpädagogischer Unterrichtshilfen.
- 4) Angaben für 1996/97.
- 5) Ohne Unterrichtsstunden pädagogischer Unterrichtshilfen.
- 6) Einschl. Schulkindergärten an Sonderschulen.
- 7) Einschl. Vorklassen.
- 8) Einschl. Sonderschulzweige der Gesamtschulen.
- 9) Kein Nachweis vorhanden.
- 10) Bildungsgangübergreifende Klassen.

- 11) Einschl. Sonderschulzweige der Freien Waldorfschulen.
- 12) Regionale Schulen und Duale Oberschulen.
- 13) Einschl. Unterrichtsstunden an Ambulatorien.
- 14) Sekundarschulen und Erweiterte Realschulen.
- 15) Einschl. Krankenhaus- und Hausunterricht.
- 16) Bis Schuljahr 1997/98 erfolgte Nachweis bei den Vorklassen.
- 17) Mittelschulen.
- 18) Kombinierte Klassen an Sekundarschulen.
- 19) Nachweis erfolgt ab 1998/99 in der Kindergartenstatistik.
- 20) Regelschulen.

Allgemeinbildende Schulen 1998/99

18 Wöchentlich erteilte Unterrichtsstunden der stundenweise beschäftigten Lehrer nach Schularten, rechtlichem Status der Schulen und Ländern

Schulart	Unterrichtsstunden			Davon an					
	insgesamt	männlich	weiblich	öffentlichen Schulen			privaten Schulen		
				zusammen	männlich	weiblich	zusammen	männlich	weiblich
Baden - Württemberg									
Schulkindergärten 1)	4 604	885	3 719	3 340	478	2 862	1 264	407	857
Grundschulen 2)	34 094	10 401	23 693	33 791	10 307	23 484	303	94	209
Schulartunabhängige Orientierungsstufe	17	4	13	17	4	13	-	-	-
Hauptschulen 2)	14 078	5 862	8 216	13 906	5 777	8 129	172	85	87
Realschulen	13 611	5 992	7 619	11 657	5 239	6 418	1 954	753	1 201
Gymnasien	21 575	11 174	10 401	19 040	10 119	8 921	2 535	1 055	1 480
Integrierte Gesamtschulen	236	114	122	236	114	122	-	-	-
Freie Waldorfschulen	2 458	695	1 763	-	-	-	2 458	695	1 763
Sonderschulen	4 931	1 172	3 759	3 286	761	2 525	1 645	411	1 234
Abendrealschulen	1 628	993	635	-	-	-	1 628	993	635
Abendgymnasien	1 865	1 002	863	-	-	-	1 865	1 002	863
Kollegs	635	314	321	143	109	34	492	205	287
Zusammen ...	99 732	38 608	61 124	85 416	32 908	52 508	14 316	5 700	8 616
Bayern									
Grundschulen	64 512	17 150	47 362	64 036	17 061	46 975	476	89	387
Schulartunabhängige Orientierungsstufe	12	8	4	12	8	4	-	-	-
Hauptschulen	41 806	18 618	23 188	41 406	18 550	22 856	400	68	332
Realschulen	14 707	5 382	9 325	11 297	4 247	7 050	3 410	1 135	2 275
Gymnasien	36 656	14 876	21 780	33 637	13 383	20 254	3 019	1 493	1 526
Integrierte Gesamtschulen	148	59	89	148	59	89	-	-	-
Freie Waldorfschulen	1 113	413	700	-	-	-	1 113	413	700
Sonderschulen	16 012	4 473	11 539	10 414	2 863	7 551	5 598	1 610	3 988
Abendrealschulen	73	47	26	21	9	12	52	38	14
Abendgymnasien	368	275	93	-	-	-	368	275	93
Kollegs	95	37	58	88	30	58	7	7	-
Zusammen ...	175 502	61 338	114 164	161 059	56 210	104 849	14 443	5 128	9 315
Berlin									
Vorklassen	4	4	-	-	-	-	4	4	-
Grundschulen	1 443	268	1 175	1 269	250	1 019	174	18	156
Schulartunabhängige Orientierungsstufe	474	122	352	344	110	234	130	12	118
Hauptschulen	200	134	66	187	123	64	13	11	2
Realschulen	325	99	226	262	72	190	63	27	36
Gymnasien	1 898	729	1 169	1 597	644	953	301	85	216
Integrierte Gesamtschulen	464	191	273	401	163	238	63	28	35
Freie Waldorfschulen	135	54	81	-	-	-	135	54	81
Sonderschulen	457	115	342	415	98	317	42	17	25
Abendhauptschulen	-	-	-	-	-	-	-	-	-
Abendrealschulen	27	16	11	27	16	11	-	-	-
Abendgymnasien	-	-	-	-	-	-	-	-	-
Kollegs	-	-	-	-	-	-	-	-	-
Zusammen ...	5 427	1 732	3 695	4 502	1 476	3 026	925	256	669
Brandenburg									
Grundschulen	674	110	564	634	104	530	40	6	34
Schulartunabhängige Orientierungsstufe	463	75	388	423	69	354	40	6	34
Realschulen	47	14	33	45	14	31	2	-	2
Gymnasien	346	141	205	275	92	183	71	49	22
Integrierte Gesamtschulen	449	84	365	441	84	357	8	-	8
Freie Waldorfschulen	113	40	73	-	-	-	113	40	73
Sonderschulen	73	2	71	25	2	23	48	-	48
Abendrealschulen	5	2	3	5	2	3	-	-	-
Abendgymnasien	11	4	7	11	4	7	-	-	-
Kollegs	-	-	-	-	-	-	-	-	-
Zusammen ...	2 181	472	1 709	1 859	371	1 488	322	101	221

Fußnoten siehe S. 109.

Statistisches Bundesamt, Arbeitsunterlage zur Fachserie 11, Reihe 1

Allgemeinbildende Schulen 1998/99

18 Wöchentlich erteilte Unterrichtsstunden der stundenweise beschäftigten Lehrer nach Schularten, rechtlichem Status der Schulen und Ländern

Schulart	Unterrichtsstunden			Davon an					
	insgesamt	männlich	weiblich	öffentlichen Schulen			privaten Schulen		
				zusammen	männlich	weiblich	zusammen	männlich	weiblich
Bremen									
Vorklassen	-	-	-	-	-	-	-	-	-
Schulkindergärten	-	-	-	-	-	-	-	-	-
Grundschulen	346	69	277	305	68	237	41	1	40
Schulartunabhängige Orientierungsstufe	221	95	126	158	80	78	63	15	48
Hauptschulen	70	23	47	53	18	35	17	5	12
Realschulen	176	49	127	73	34	39	103	15	88
Gymnasien	635	380	255	512	311	201	123	69	54
Integrierte Gesamtschulen	42	13	29	42	13	29	-	-	-
Freie Waldorfschulen	73	19	54	-	-	-	73	19	54
Sonderschulen	237	45	192	237	45	192	-	-	-
Abendhauptschulen	-	-	-	-	-	-	-	-	-
Abendrealschulen	-	-	-	-	-	-	-	-	-
Abendgymnasien	-	-	-	-	-	-	-	-	-
Zusammen ...	1 800	693	1 107	1 380	569	811	420	124	296
Hamburg 3)									
Vorklassen	7	-	7	7	-	7	-	-	-
Schulkindergärten	-	-	-	-	-	-	-	-	-
Grundschulen	716	107	609	632	107	525	84	-	84
Schulartunabhängige Orientierungsstufe	-	-	-	-	-	-	-	-	-
Hauptschulen	186	41	145	90	41	49	96	-	96
Schularten mit mehreren Bildungsgängen	33	16	17	33	16	17	-	-	-
Realschulen	148	86	62	37	18	19	111	68	43
Gymnasien	1 181	802	379	892	685	207	289	117	172
Integrierte Gesamtschulen	252	113	139	218	103	115	34	10	24
Freie Waldorfschulen	260	81	179	-	-	-	260	81	179
Sonderschulen 4)	279	71	208	234	64	170	45	7	38
Abendhauptschulen	-	-	-	-	-	-	-	-	-
Abendrealschulen	-	-	-	-	-	-	-	-	-
Abendgymnasien	-	-	-	-	-	-	-	-	-
Kollegs	-	-	-	-	-	-	-	-	-
Zusammen ...	3 062	1 317	1 745	2 143	1 034	1 109	919	283	636
Hessen									
Vorklassen	-	-	-	-	-	-	-	-	-
Schulkindergärten	11	5	6	11	5	6	-	-	-
Grundschulen 5)	8 664	3 280	5 384	8 572	3 260	5 312	92	20	72
Schulartunabhängige Orientierungsstufe	1 613	687	926	1 578	672	906	35	15	20
Hauptschulen	1 662	721	941	1 647	714	933	15	7	8
Realschulen	3 302	1 290	2 012	3 242	1 260	1 982	60	30	30
Gymnasien	5 958	2 474	3 484	4 836	1 940	2 896	1 122	534	588
Integrierte Gesamtschulen	1 661	571	1 090	1 490	523	967	171	48	123
Freie Waldorfschulen	201	55	146	-	-	-	201	55	146
Sonderschulen 6)	1 571	338	1 233	1 459	310	1 149	112	28	84
Abendhauptschulen	58	10	48	58	10	48	-	-	-
Abendrealschulen	26	13	13	10	2	8	16	11	5
Abendgymnasien	80	70	10	-	-	-	80	70	10
Kollegs	80	75	5	-	-	-	80	75	5
Zusammen ...	24 887	9 589	15 298	22 903	8 696	14 207	1 984	893	1 091
Mecklenburg - Vorpommern									
Vorklassen	19	-	19	19	-	19	-	-	-
Schulkindergärten 7)	-	-	-	-	-	-	-	-	-
Grundschulen	244	33	211	225	30	195	19	3	16
Hauptschulen	51	24	27	51	24	27	-	-	-
Schularten mit mehreren Bildungsgängen 8)	65	17	48	54	17	37	11	-	11
Realschulen	259	82	177	259	82	177	-	-	-
Gymnasien	629	268	361	551	240	311	78	28	50
Integrierte Gesamtschulen	49	27	22	43	27	16	6	-	6
Freie Waldorfschulen	85	30	55	-	-	-	85	30	55
Sonderschulen	67	14	53	67	14	53	-	-	-
Abendgymnasien	-	-	-	-	-	-	-	-	-
Zusammen ...	1 468	495	973	1 269	434	835	199	61	138

Fußnoten siehe S. 109.

Statistisches Bundesamt, Arbeitsunterlage zur Fachserie 11, Reihe 1

Allgemeinbildende Schulen 1998/99

18 Wöchentlich erteilte Unterrichtsstunden der stundenweise beschäftigten Lehrer nach Schularten, rechtlichem Status der Schulen und Ländern

Schulart	Unterrichtsstunden			Davon an					
	insgesamt	männlich	weiblich	öffentlichen Schulen			privaten Schulen		
				zusammen	männlich	weiblich	zusammen	männlich	weiblich
Niedersachsen									
Vorklassen	184	19	165	184	19	165	-	-	-
Schulkindergärten	7	-	7	7	-	7	-	-	-
Grundschulen	8 984	910	8 074	8 962	905	8 057	22	5	17
Schulartunabhängige Orientierungsstufe	2 160	443	1 717	2 049	423	1 626	111	20	91
Hauptschulen	1 564	415	1 149	1 473	403	1 070	91	12	79
Schularten mit mehreren Bildungsgängen 7)	-	-	-	-	-	-	-	-	-
Realschulen	2 032	597	1 435	1 946	562	1 384	86	35	51
Gymnasien	4 360	1 800	2 560	3 666	1 526	2 140	694	274	420
Integrierte Gesamtschulen	373	132	241	338	124	214	35	8	27
Freie Waldorfschulen	737	160	577	-	-	-	737	160	577
Sonderschulen	2 089	504	1 585	1 776	410	1 366	313	94	219
Abendgymnasien	12	12	-	12	12	-	-	-	-
Kollegs	-	-	-	-	-	-	-	-	-
Zusammen ...	22 502	4 992	17 510	20 413	4 384	16 029	2 089	608	1 481
Nordrhein - Westfalen									
Schulkindergärten	-	-	-	-	-	-	-	-	-
Grundschulen	12 513	1 248	11 265	12 468	1 234	11 234	45	14	31
Hauptschulen	256	133	123	248	131	117	8	2	6
Realschulen	597	216	381	380	124	256	217	92	125
Gymnasien	5 453	2 413	3 040	4 164	1 828	2 336	1 289	585	704
Integrierte Gesamtschulen	510	130	380	438	90	348	72	40	32
Freie Waldorfschulen	291	91	200	-	-	-	291	91	200
Sonderschulen 9)	690	183	507	512	130	382	178	53	125
Abendrealschulen	24	19	5	12	12	-	12	7	5
Abendgymnasien	15	6	9	15	6	9	-	-	-
Kollegs	21	12	9	-	-	-	21	12	9
Zusammen ...	20 370	4 451	15 919	18 237	3 555	14 682	2 133	896	1 237
Rheinland - Pfalz									
Schulkindergärten	16	5	11	16	5	11	-	-	-
Grundschulen	12 456	4 319	8 137	12 380	4 297	8 083	76	22	54
Hauptschulen	4 176	2 005	2 171	4 086	1 980	2 106	90	25	65
Schularten mit mehreren Bildungsgängen 10)	2 179	1 142	1 037	2 179	1 142	1 037	-	-	-
Realschulen	2 134	933	1 201	1 855	850	1 005	279	83	196
Gymnasien	4 344	2 162	2 182	3 647	1 903	1 744	697	259	438
Integrierte Gesamtschulen	516	293	223	516	293	223	-	-	-
Freie Waldorfschulen	115	22	93	-	-	-	115	22	93
Sonderschulen 11)	1 303	376	927	1 139	301	838	164	75	89
Abendgymnasien 7)	-	-	-	-	-	-	-	-	-
Kollegs	103	63	40	67	49	18	36	14	22
Zusammen ...	27 342	11 320	16 022	25 885	10 820	15 065	1 457	500	957
Saarland									
Schulkindergärten	-	-	-	-	-	-	-	-	-
Grundschulen	796	555	241	793	553	240	3	2	1
Hauptschulen	53	33	20	53	33	20	-	-	-
Schularten mit mehreren Bildungsgängen 12)	126	85	41	97	67	30	29	18	11
Realschulen	25	15	10	11	9	2	14	6	8
Gymnasien	121	53	68	90	30	60	31	23	8
Integrierte Gesamtschulen	8	6	2	8	6	2	-	-	-
Freie Waldorfschulen	62	33	29	-	-	-	62	33	29
Sonderschulen 13)	136	77	59	132	73	59	4	4	-
Abendrealschulen	-	-	-	-	-	-	-	-	-
Abendgymnasien	-	-	-	-	-	-	-	-	-
Kollegs	-	-	-	-	-	-	-	-	-
Zusammen ...	1 327	857	470	1 184	771	413	143	86	57
Sachsen									
Schulkindergärten 7) 14)	-	-	-	-	-	-	-	-	-
Grundschulen	1 039	340	699	958	329	629	81	11	70
Schularten mit mehreren Bildungsgängen 15)	1 403	802	601	1 324	783	541	79	19	60
Gymnasien	1 256	800	456	1 124	744	380	132	56	76
Freie Waldorfschulen	50	5	45	-	-	-	50	5	45
Sonderschulen	199	29	170	180	29	151	19	-	19
Abendrealschulen	-	-	-	-	-	-	-	-	-
Abendgymnasien	-	-	-	-	-	-	-	-	-
Kollegs	6	6	-	6	6	-	-	-	-
Zusammen ...	3 953	1 982	1 971	3 592	1 891	1 701	361	91	270

Fußnoten siehe S. 109.

Statistisches Bundesamt, Arbeitsunterlage zur Fachserie 11, Reihe 1

Allgemeinbildende Schulen 1998/99

18 Wöchentlich erteilte Unterrichtsstunden der stundenweise beschäftigten Lehrer nach Schularten, rechtlichem Status der Schulen und Ländern

Schulart	Unterrichtsstunden			Davon an					
				öffentlichen Schulen			privaten Schulen		
	insgesamt	männlich	weiblich	zusammen	männlich	weiblich	zusammen	männlich	weiblich
Sachsen - Anhalt									
Schulkindergärten	21	-	21	21	-	21	-	-	-
Grundschulen	1 609	157	1 452	1 494	157	1 337	115	-	115
Schulartunabhängige Orientierungsstufe	695	155	540	695	155	540	-	-	-
Hauptschulen	156	34	122	156	34	122	-	-	-
Schularten mit mehreren Bildungsgängen 16)	3	-	3	3	-	3	-	-	-
Realschulen	894	198	696	894	198	696	-	-	-
Gymnasien	2 044	618	1 426	1 050	370	680	994	248	746
Integrierte Gesamtschulen	22	6	16	22	6	16	-	-	-
Freie Waldorfschulen	162	35	127	-	-	-	162	35	127
Sonderschulen	571	95	476	560	88	472	11	7	4
Abendrealschulen	1	-	1	1	-	1	-	-	-
Abendgymnasien	3	1	2	3	1	2	-	-	-
Kollegs	31	9	22	6	-	6	25	9	16
Zusammen ...	6 212	1 308	4 904	4 905	1 009	3 896	1 307	299	1 008
Schleswig - Holstein									
Vorklassen 17)	-	-	-	-	-	-	-	-	-
Schulkindergärten	-	-	-	-	-	-	-	-	-
Grundschulen	3 824	540	3 284	3 749	536	3 213	75	4	71
Hauptschulen	1 964	447	1 517	1 936	446	1 490	28	1	27
Realschulen	2 794	881	1 913	2 759	875	1 884	35	6	29
Gymnasien	3 367	1 275	2 092	3 288	1 272	2 016	79	3	76
Integrierte Gesamtschulen	329	75	254	329	75	254	-	-	-
Freie Waldorfschulen	201	74	127	-	-	-	201	74	127
Sonderschulen	1 433	456	977	1 350	400	950	83	56	27
Abendrealschulen	-	-	-	-	-	-	-	-	-
Abendgymnasien	4	4	-	4	4	-	-	-	-
Kollegs	-	-	-	-	-	-	-	-	-
Zusammen ...	13 916	3 752	10 164	13 415	3 608	9 807	501	144	357
Thüringen									
Vorklassen 7)	-	-	-	-	-	-	-	-	-
Grundschulen	1 911	669	1 242	1 866	669	1 197	45	-	45
Schularten mit mehreren Bildungsgängen 18)	1 757	662	1 095	1 746	662	1 084	11	-	11
Gymnasien	1 463	701	762	1 447	697	750	16	4	12
Integrierte Gesamtschulen	8	4	4	8	4	4	-	-	-
Freie Waldorfschulen	22	11	11	-	-	-	22	11	11
Sonderschulen	4 520	330	4 190	2 642	178	2 464	1 878	152	1 726
Abendhauptschulen	-	-	-	-	-	-	-	-	-
Abendrealschulen	-	-	-	-	-	-	-	-	-
Abendgymnasien	-	-	-	-	-	-	-	-	-
Kollegs	4	-	4	4	-	4	-	-	-
Zusammen ...	9 685	2 377	7 308	7 713	2 210	5 503	1 972	167	1 805
Deutschland									
Vorklassen	214	23	191	210	19	191	4	4	-
Schulkindergärten	4 659	895	3 764	3 395	488	2 907	1 264	407	857
Grundschulen	153 825	40 156	113 669	152 134	39 867	112 267	1 691	289	1 402
Schulartunabhängige Orientierungsstufe	5 655	1 589	4 066	5 276	1 521	3 755	379	68	311
Hauptschulen	66 222	28 490	37 732	65 292	28 274	37 018	930	216	714
Schularten mit mehreren Bildungsgängen	5 566	2 724	2 842	5 436	2 687	2 749	130	37	93
Realschulen	41 051	15 834	25 217	34 717	13 584	21 133	6 334	2 250	4 084
Gymnasien	91 286	40 666	50 620	79 816	35 784	44 032	11 470	4 882	6 588
Integrierte Gesamtschulen	5 067	1 818	3 249	4 678	1 684	2 994	389	134	255
Freie Waldorfschulen	6 078	1 818	4 260	-	-	-	6 078	1 818	4 260
Sonderschulen	34 568	8 280	26 288	24 428	5 766	18 662	10 140	2 514	7 626
Abendhauptschulen	58	10	48	58	10	48	-	-	-
Abendrealschulen	1 784	1 090	694	76	41	35	1 708	1 049	659
Abendgymnasien	2 358	1 374	984	45	27	18	2 313	1 347	966
Kollegs	975	516	459	314	194	120	661	322	339
insgesamt ...	419 366	145 283	274 083	375 875	129 946	245 929	43 491	15 337	28 154

- 1) Grundschulförderklassen und Sonderschulkindergärten.
- 2) Nach Schularten geschätzt; Nachweis erfolgte zusammen.
- 3) Angaben für 1996/97.
- 4) Einschl. Schulkindergärten an Sonderschulen.
- 5) Einschl. Vorklassen.
- 6) Einschl. Sonderschulzweige der Gesamtschulen.
- 7) Kein Nachweis vorhanden.
- 8) Bildungsgangübergreifende Klassen.
- 9) Einschl. Sonderschulzweige der Freien Waldorfschulen.

- 10) Regionale Schulen und Duale Oberschulen.
- 11) Einschl. Unterrichtsstunden an Ambulatorien.
- 12) Sekundarschulen und Erweiterte Realschulen.
- 13) Einschl. Krankenhaus- und Hausunterricht.
- 14) Bis Schuljahr 1997/98 erfolgte Nachweis bei den Vorklassen.
- 15) Mittelschulen.
- 16) Kombinierte Klassen an Sekundarschulen.
- 17) Nachweis erfolgt ab 1998/99 in der Kindergartenstatistik.
- 18) Regelschulen.

Ausländische Schülerinnen und Schüler in allgemeinbildenden Schulen

Im Jahr 1998 besuchten in Deutschland 1 156 750 ausländische Kinder und Jugendliche eine allgemeinbildende oder berufliche Schule. 47,1 % von ihnen waren weiblichen Geschlechts; jeder elfte Schüler war somit ausländischer Staatsangehöriger, von denen eine weit überwiegende Mehrheit eine Schule im früheren Bundesgebiet besuchte. Die in Deutschland lebenden ausländischen Kinder und Jugendlichen sind wie die deutschen Kinder dazu verpflichtet, eine staatliche Schule oder eine staatlich anerkannte Privatschule zu besuchen. Ausgenommen sind lediglich Kinder von Diplomaten und ausländischen Militärangehörigen. In Deutschland beginnt die Schulpflicht mit der Vollendung des sechsten Lebensjahres. Sie beträgt in allen Bundesländern mindestens zwölf Jahre und gliedert sich in der Regel in eine neun- oder zehnjährige Vollzeitschulpflicht und in eine dreijährige Berufsschulpflicht. Die Berufs- oder Teilzeitschulpflicht kann auch durch den Besuch einer allgemeinbildenden oder beruflichen Vollzeitschule erfüllt werden.

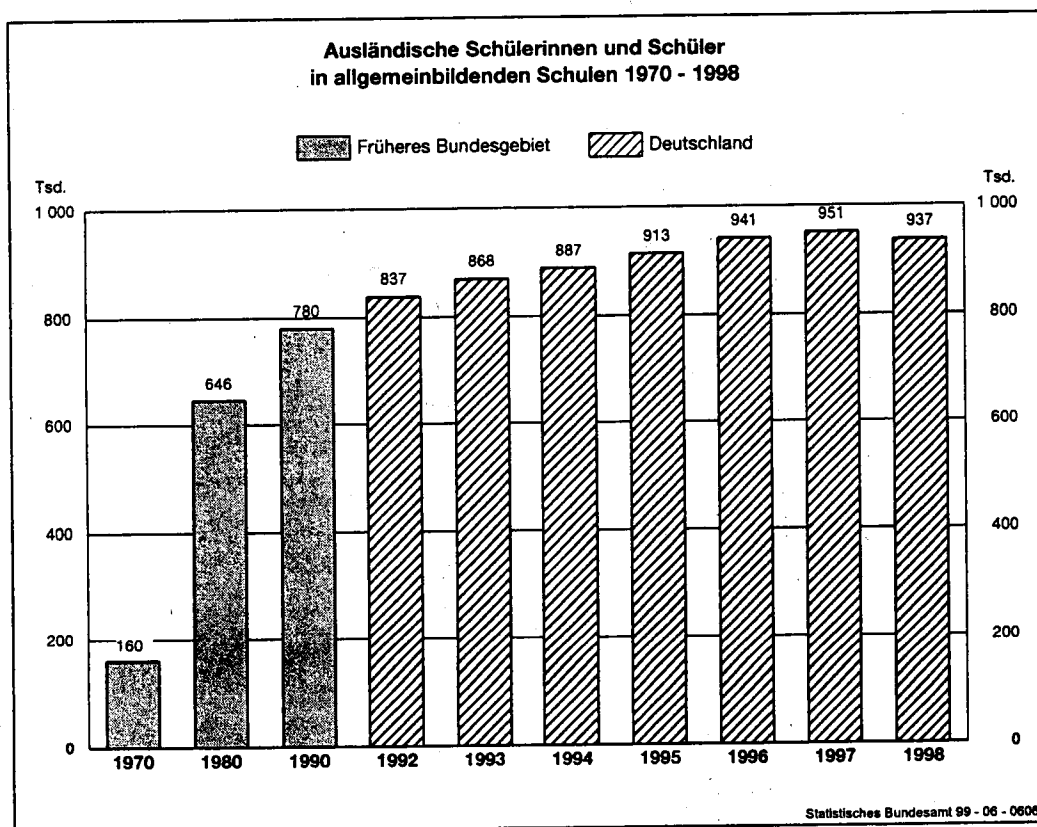
Informationen über ausländische Schülerinnen und Schüler stellen die Statistiken der allgemeinbildenden und beruflichen Schulen zur Verfügung. Bis einschließlich 1990 liegen in den Schulstatistiken durchgängig Daten für das frühere Bundesgebiet vor, danach für Deutschland nach dem Gebietsstand seit dem 03. Oktober 1990. Die früheren Teilgebiete sind nicht mehr separat nachzuweisen. Aus diesem Grund wird im folgenden für Schülerdaten bis einschließlich 1990 auf das frühere Bundesgebiet und ab 1992 auf Deutschland Bezug genommen.

In Deutschland besuchten 1998 insgesamt 10,1 Mill. Schülerinnen und Schüler eine allgemeinbildende Schule. 936 700 oder rund 9,3 % von ihnen waren Ausländer. Im Vergleich zum Jahr 1970 hat sich die Zahl der ausländischen Schüler fast versechsfacht.

Die Ausländer, die in den 60er Jahren in das frühere Bundesgebiet kamen, um Arbeit zu finden, waren größtenteils im erwerbsfähigen Alter und überwiegend männlichen Geschlechts. Im Laufe der Zeit nahm aufgrund der Familienzusammenführungen die Anzahl der Ausländerinnen und die Zahl ausländischer Kinder zu. Diese Entwicklung spiegeln auch die Schülerzahlen der allgemeinbildenden Schule wider. Im Jahr 1970 besuchten im früheren Bundesgebiet 160 100 ausländische Schülerinnen und Schüler eine allgemeinbildende Schule. Das waren weniger als 2 % aller Schülerinnen und Schüler. Zehn Jahre später, im Jahr 1980, waren es mit rund 645 600 schon mehr als viermal so viele ausländische Kinder und Jugendliche und 1990 besaßen knapp 779 600 oder 11 % aller Schülerinnen und Schüler eine ausländische

Nationalität. Auch in der ehemaligen DDR lebten ausländische Staatsangehörige. Ihre Anzahl war jedoch weitaus geringer als im früheren Bundesgebiet.

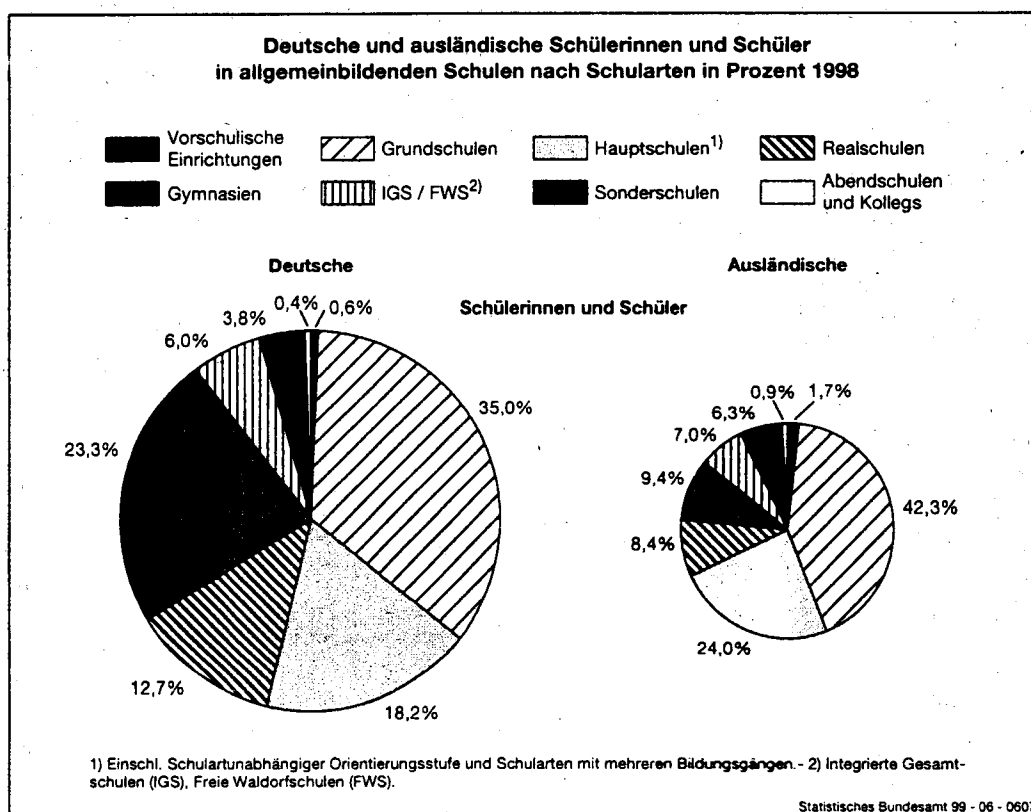
Im Jahr 1991 waren lediglich 2 825 oder 0,4 % aller Schülerinnen und Schüler, die in den neuen Ländern und Berlin-Ost eine allgemeinbildende Schule besuchten, Angehörige einer ausländischen Nation. 99,6 % aller ausländischen Schülerinnen und Schüler besuchten in diesem Jahr eine Schule im früheren Bundesgebiet. Die ausländischen Kinder und Jugendlichen im Schulsystem der ehemaligen DDR haben keine große Rolle gespielt.



Die Schulkindergärten (für schulpflichtige, aber noch nicht schulreife Kinder) und die Vorklassen (für schulreife, aber noch nicht schulpflichtige Kinder) bereiten auf den Eintritt in die Grundschule vor. Rund 53 030 deutsche und 16 250 ausländische Kinder besuchten 1998 eine dieser vorschulischen Einrichtungen. Das waren weniger als 1 % der deutschen und knapp 2 % der ausländischen Schülerinnen und Schüler.

Die Grundschule, die in der Regel vier Schuljahre umfaßt, besuchen alle Kinder gemeinsam. Im Jahr 1998 waren es 3,2 Mill. deutsche und 395 900 ausländische Schülerinnen und Schüler. Gemessen an der Gesamtzahl der Schülerinnen und Schüler waren dies 35 % der deutschen und 42,3 % bei den ausländischen Schulkindern.

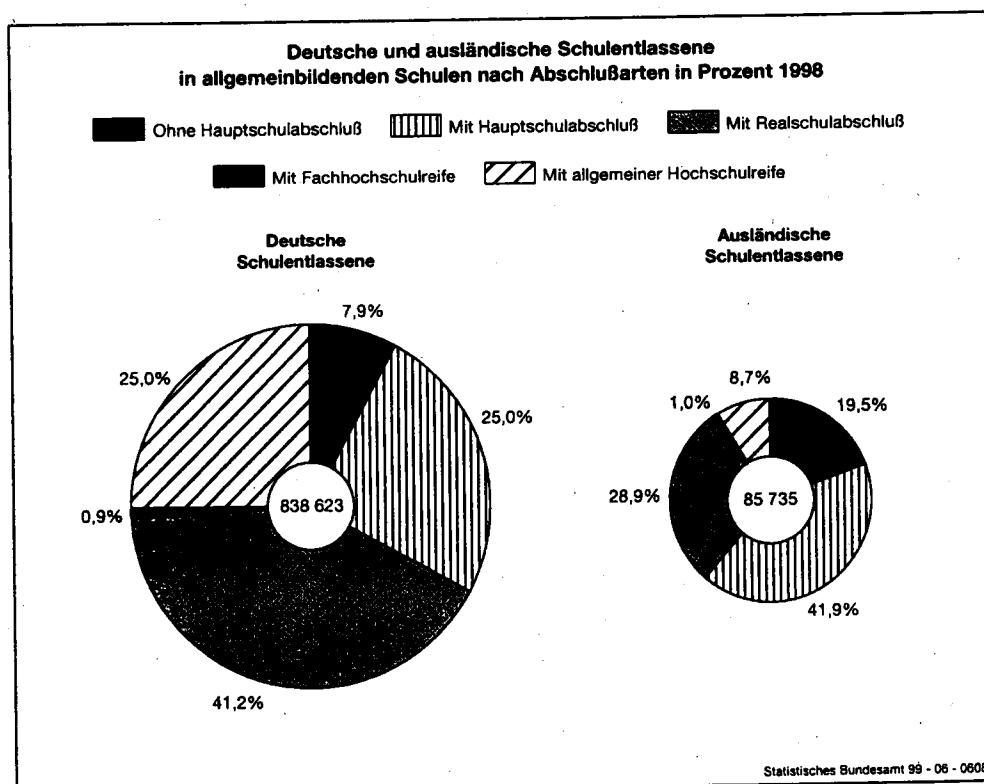
Die Schuljahre fünf und sechs dienen in der Regel der Förderung und Orientierung aller Schüler im Hinblick auf ihre weitere Schullaufbahn. Die Wahl der weiterführenden Schulart - Hauptschule, Schulart mit mehreren Bildungsgängen, Realschule, Gymnasium, Gesamtschule oder Freie Waldorfschule - richtet sich nach den Leistungen des Schülers, der Empfehlung der Grundschule und dem Elternwunsch. Hier gibt es deutliche Unterschiede zwischen den ausländischen Schülerinnen und Schülern und ihren deutschen Mitschülern. 224 800 oder 24 % aller ausländischen Kinder und Jugendlichen besuchten 1998 eine schulartunabhängige Orientierungsstufe, Hauptschule oder eine Schulart mit mehreren Bildungsgängen, während dies bei den deutschen Schülerinnen und Schülern lediglich 18,2 % waren. Ausländische Realschüler waren 78 600 bzw. 8,4 % und Gymnasiasten 88 000 oder 9,4 %. Dagegen besuchten 1998 23,3 % der deutschen Schülerinnen und Schüler ein Gymnasium. Seit 1970 ist der Anteil der Gymnasiasten an den ausländischen Schülerinnen und Schülern nur wenig von 7,8 auf 9,4 % gestiegen. Dagegen hat sich der Anteil der Realschülerinnen und -schüler fast verdreifacht.



Der Anteil ausländischer Schülerinnen und Schüler war 1998 bei den Vorklassen und Hauptschulen mit rund einem Fünftel und bei den Schulkindergärten mit knapp einem Viertel

besonders hoch. Dagegen lag er bei den Grundschulen mit rund 11 % und bei den Realschulen und Gymnasien bei 6,3 bzw. 4,0 %. Der Ausländeranteil bei den Sonderschülern betrug 14 %. Eine deutliche Mehrheit der ausländischen Schülerinnen und Schüler gehört einem europäischen Staat an; 1998 waren es 81,9 %. Knapp 11,4 % waren Angehörige einer asiatischen Nation, und 4,2 % besaßen den Paß eines afrikanischen Staates.

Die Zusammensetzung der aus dem europäischen Ausland stammenden Schülerinnen und Schüler hat sich im Zeitraum von 1970 bis 1998 erheblich verändert. 1970 kam fast die Hälfte der Schülerinnen und Schüler aus den „klassischen“ Anwerbeländern Italien, Griechenland und Spanien. Aus der Türkei stammten damals 17 % der Schülerinnen und Schüler. 1998 kamen 43,6 % der ausländischen Kinder und Jugendlichen, die eine allgemeinbildende Schule besuchten, aus der Türkei. Nur noch 16,3 % entstammten einem der Europäischen Union zugehörigen Land, darunter nur noch 12,1 % aus Italien, Griechenland und Spanien. Mit Abstand zweitstärkstes Herkunftsland war mit 7,4 % das ehemalige Jugoslawien (Serbien und Montenegro).



Bei den ausländischen Schulentlassenen besteht ebenso wie bei den deutschen Schülern eine Tendenz zu höheren Bildungsabschlüssen. Aber im Vergleich zu ihren deutschen Mitschülern schneiden die ausländischen Schulentlassenen deutlich schlechter ab. Der Anteil der ausländischen Schülerinnen und Schüler, die das allgemeinbildende Schulsystem ohne Abschluß verließen, war 1998 mehr als doppelt so hoch wie bei ihren deutschen Mitschülern. Von den 85 735 ausländischen Schulentlassenen des Jahres 1998 verließen ein Fünftel allgemeinbildende Schulen ohne Hauptschulabschluß. 41,9 % erlangten den Hauptschulabschluß und 28,9 % einen mittleren Abschluß. Lediglich 9,7 % verließen die allgemeinbildenden Schulen mit Fachhochschul- und allgemeiner Hochschulreife. Mit einem Anteil von 41,2 % erlangten dagegen die deutschen Schulentlassenen am häufigsten einen mittleren Bildungsabschluß, gefolgt von 25,9 % mit Fachhochschul- und allgemeiner Hochschulreife und 25 % mit Hauptschulabschluß. Ohne Hauptschulabschluß verließen lediglich 7,9 % der deutschen Schulentlassenen die Schule.

Statistisches Bundesamt, Arbeitsunterlage zur Fachserie 11, Reihe 1

Anhang

A 1 Schüler insgesamt und ausländische Schüler/innen in allgemeinbildenden Schulen nach Schularten 1970, 1980, 1990 und 1992 bis 1998

Schulart	Schuljahr									
	1970	1980	1990	1992	1993	1994	1995	1996	1997	1998
	Früheres Bundesgebiet			Deutschland						
Schüler insgesamt										
Vorklassen	-	-	33 728	39 082	41 141	42 001	40 105	39 425	35 126	29 368
Schulkindergärten 1)	31 843	62 132	36 312	41 094	43 616	44 467	43 919	42 995	40 582	39 917
Grundschulen	-	-	2 534 587	3 419 584	3 475 055	3 558 906	3 634 342	3 691 348	3 697 806	3 602 000
Schulartunabhängige Orientierungsstufe 2)	6 347 451 a)	5 044 424	218 346	394 601	376 210	374 908	374 692	378 937	394 836	409 780
Hauptschulen	-	-	1 054 201	1 088 628	1 102 018	1 113 433	1 123 509	1 121 534	1 110 615	1 097 978
Schularten mit mehreren Bildungsgängen	-	-	-	355 972	357 115	359 244	368 237	376 954	384 000	385 844
Realschulen	885 765 b)	1 351 070	864 611	1 056 739	1 106 182	1 141 326	1 175 168	1 202 952	1 225 101	1 247 635
Gymnasien	1 365 844 c)	2 119 019	1 549 720	2 047 241	2 115 847	2 148 702	2 164 625	2 181 562	2 200 092	2 223 398
Integrierte Gesamtschulen	-	190 639	246 010	437 285	465 079	489 120	508 569	526 959	541 447	548 349
Freie Waldorfschulen	-	29 612	50 370	56 121	58 725	60 979	63 021	64 445	65 748	67 268
Sonderschulen	322 037	354 316	251 897	360 209	371 880	382 946	391 118	398 566	406 129	410 422
Abendhauptschulen	-	-	759	1 526	951	1 150	998	1 093	1 134	1 171
Abendrealschulen	8 800	8 939	10 798	11 975	11 412	11 590	12 202	13 493	14 093	14 684
Abendgymnasien	9 958	16 403	16 885	20 242	18 482	17 575	17 260	16 990	16 021	16 151
Kollegs	6 362	9 873	13 285	14 863	14 742	14 082	13 961	13 506	14 209	14 099
Insgesamt ...	8 978 060	9 186 427	6 881 509	9 345 162	9 558 455	9 760 429	9 931 726	10 070 759	10 146 939	10 108 064
Ausländische Schüler										
Vorklassen	-	-	5 404	6 284	6 920	7 577	7 511	7 754	7 256	6 410
Schulkindergärten 1)	809	10 477	7 297	8 749	9 481	9 992	10 232	10 356	9 872	9 841
Grundschulen	-	-	294 172	313 163	329 588	344 844	366 328	388 531	399 838	395 945
Schulartunabhängige Orientierungsstufe 2)	137 706 a)	526 552	25 095	28 674	29 344	29 040	29 014	29 704	30 234	30 734
Hauptschulen	-	-	210 722	217 799	218 984	214 169	211 629	207 695	200 784	188 915
Schularten mit mehreren Bildungsgängen	-	-	-	842	1 822	2 179	2 920	3 768	4 644	5 117
Realschulen	5 079 b)	29 020	69 518	74 059	75 274	76 961	77 113	78 367	78 436	78 608
Gymnasien	12 456 c)	40 052	76 717	83 228	84 504	84 700	85 347	86 695	87 826	88 023
Integrierte Gesamtschulen	-	9 601	40 804	49 153	54 070	57 102	59 594	62 007	63 414	63 791
Freie Waldorfschulen	-	887	1 055	1 157	1 222	1 311	1 334	1 391	1 398	1 395
Sonderschulen	3 850	27 816	44 490	48 666	51 427	53 856	55 888	57 202	58 581	59 296
Abendhauptschulen	-	-	358	392	367	460	414	468	496	506
Abendrealschulen	46	516	2 567	2 875	2 685	2 855	3 339	4 075	4 237	4 168
Abendgymnasien	83	523	1 112	1 319	1 488	1 708	2 131	2 590	2 356	2 473
Kollegs	39	155	263	439	413	492	544	637	1 335	1 471
Zusammen ...	160 068	645 599	779 574	836 799	867 589	887 246	913 338	941 240	950 707	936 693
Anteil ausländischer Schüler/innen										
Prozent										
Vorklassen	-	-	16,0	16,1	16,8	18,0	18,7	19,7	20,7	21,8
Schulkindergärten 1)	2,5	16,9	20,1	21,3	21,7	22,5	23,3	24,1	24,3	24,7
Grundschulen	-	-	11,6	9,2	9,5	9,7	10,1	10,5	10,8	11,0
Schulartunabhängige Orientierungsstufe 2)	2,2 a)	10,4	11,5	7,3	7,8	7,7	7,7	7,8	7,7	7,5
Hauptschulen	-	-	20,0	20,0	19,9	19,2	18,8	18,5	18,1	17,2
Schularten mit mehreren Bildungsgängen	-	-	-	0,2	0,5	0,6	0,8	1,0	1,2	1,3
Realschulen	0,6 b)	2,1	8,0	7,0	6,8	6,7	6,6	6,5	6,4	6,3
Gymnasien	0,9 c)	1,9	5,0	4,1	4,0	3,9	3,9	4,0	4,0	4,0
Integrierte Gesamtschulen	-	5,0	16,6	11,2	11,6	11,7	11,7	11,8	11,7	11,6
Freie Waldorfschulen	-	3,0	2,1	2,1	2,1	2,1	2,1	2,2	2,1	2,1
Sonderschulen	1,2	7,9	17,7	13,5	13,8	14,1	14,3	14,4	14,4	14,4
Abendhauptschulen	-	-	47,2	25,7	38,6	40,0	41,5	42,8	43,7	43,2
Abendrealschulen	0,5	5,8	23,8	24,0	23,5	24,6	27,4	30,2	30,1	28,4
Abendgymnasien	0,8	3,2	6,6	6,5	8,1	9,7	12,3	15,2	14,7	15,3
Kollegs	0,6	1,6	2,0	3,0	2,8	3,5	3,9	4,7	9,4	10,4
Zusammen ...	1,8	7,0	11,3	9,0	9,1	9,1	9,2	9,3	9,4	9,3

1) 1970 und 1980 einschl. Vorklassen.

2) 1970 und 1980 einschl. Grund- und Hauptschulen.

a) Einschl. Primarbereich und Sekundarbereich I integrierter Gesamt- und

Freier Waldorfschulen.

b) Einschl. Sonderrealschulen.

c) Einschl. Sekundarbereich II integrierter Gesamt- und Freier Waldorfschulen.

Statistisches Bundesamt, Arbeitsunterlage zur Fachserie 11, Reihe 1

Anhang

A 2 Ausländische Schüler/innen in allgemeinbildenden Schulen nach Schularten und Geschlecht 1970, 1980, 1990 und 1992 bis 1998

Schulart	Schuljahr									
	1970	1980	1990	1992	1993	1994	1995	1996	1997	1998
	Früheres Bundesgebiet			Deutschland						
Insgesamt										
Vorklassen	-	-	5 404	6 284	6 920	7 577	7 511	7 754	7 256	6 410
Schulkindergärten 1)	809	10 477	7 297	8 749	9 481	9 992	10 232	10 356	9 872	9 841
Grundschulen	-	-	294 172	313 163	329 588	344 844	366 328	388 531	399 838	395 945
Schulartunabhängige Orientierungsstufe 2)	137 706 a)	526 552	25 095	28 674	29 344	29 040	29 014	29 704	30 234	30 734
Hauptschulen	-	-	210 722	217 799	218 984	214 169	211 629	207 695	200 784	188 915
Schularten mit mehreren Bildungsgängen	-	-	-	842	1 822	2 179	2 920	3 768	4 644	5 117
Realschulen	5 079 b)	29 020	69 518	74 059	75 274	76 961	77 113	78 367	78 436	78 608
Gymnasien	12 456 c)	40 052	76 717	83 228	84 504	84 700	85 347	86 695	87 826	88 023
Integrierte Gesamtschulen	-	9 601	40 804	49 153	54 070	57 102	59 594	62 007	63 414	63 791
Freie Waldorfschulen	-	887	1 055	1 157	1 222	1 311	1 334	1 391	1 398	1 395
Sonderschulen	3 850	27 816	44 490	48 666	51 427	53 856	55 888	57 202	58 581	59 296
Abendhauptschulen	-	-	358	392	367	460	414	468	496	506
Abendrealschulen	46	516	2 567	2 875	2 685	2 855	3 339	4 075	4 237	4 168
Abendgymnasien	83	523	1 112	1 319	1 488	1 708	2 131	2 590	2 356	2 473
Kollegs	39	155	263	439	413	492	544	637	1 335	1 471
Insgesamt ...	160 068	645 599	779 574	836 799	867 589	887 246	913 338	941 240	950 707	936 683
Weiblich										
Vorklassen	-	-	2 571	2 920	3 275	3 547	3 523	3 611	3 412	3 093
Schulkindergärten 1)	348	3 343	3 068	3 725	4 078	4 181	4 307	4 374	4 213	4 253
Grundschulen	-	-	143 036	151 977	160 234	167 863	178 268	188 747	194 527	192 791
Schulartunabhängige Orientierungsstufe 2)	65 594 a)	253 774	11 949	13 819	14 177	13 750	13 958	14 326	14 455	14 776
Hauptschulen	-	-	98 698	101 746	102 073	99 834	97 995	95 950	92 648	87 363
Schularten mit mehreren Bildungsgängen	-	-	-	399	856	1 016	1 354	1 766	2 174	2 384
Realschulen	2 677 b)	14 856	35 678	38 238	39 168	40 114	40 444	40 939	41 066	41 005
Gymnasien	5 916 c)	19 952	38 670	42 810	43 790	44 356	45 206	46 067	46 661	46 996
Integrierte Gesamtschulen	-	4 560	18 842	23 162	25 706	27 355	28 791	30 088	30 928	31 385
Freie Waldorfschulen	-	421	551	592	635	678	708	713	722	719
Sonderschulen	1 581	12 012	18 227	19 678	20 295	21 285	22 024	22 457	23 035	23 373
Abendhauptschulen	-	-	150	176	155	203	206	211	218	220
Abendrealschulen	16	197	1 142	1 347	1 246	1 265	1 435	1 869	1 878	1 933
Abendgymnasien	21	274	514	623	711	804	1 009	1 280	1 190	1 234
Kollegs	12	84	144	204	205	237	260	316	649	697
Zusammen ...	76 165	309 473	373 240	401 416	416 604	426 488	439 488	452 714	457 776	452 222
Anteil ausländischer Schülerinnen										
Prozent										
Vorklassen	-	-	47,6	46,5	47,3	46,8	46,9	46,6	47,0	48,3
Schulkindergärten 1)	43,0	31,9	42,0	42,6	43,0	41,8	42,1	42,2	42,7	43,2
Grundschulen	-	-	48,6	48,5	48,6	48,7	48,7	48,6	48,7	48,7
Schulartunabhängige Orientierungsstufe 2)	47,6 a)	48,2	47,6	48,2	48,3	47,3	48,1	48,2	47,8	48,1
Hauptschulen	-	-	46,8	46,7	46,6	46,6	46,3	46,2	46,1	46,2
Schularten mit mehreren Bildungsgängen	-	-	-	47,4	47,0	46,6	46,4	46,9	46,8	46,6
Realschulen	52,7 b)	51,2	51,3	51,6	52,0	52,1	52,4	52,2	52,4	52,2
Gymnasien	47,5 c)	49,8	50,4	51,4	51,8	52,4	53,0	53,1	53,1	53,4
Integrierte Gesamtschulen	-	47,5	46,2	47,1	47,5	47,9	48,3	48,5	48,8	49,2
Freie Waldorfschulen	-	47,5	52,2	51,2	52,0	51,7	53,1	51,3	51,6	51,5
Sonderschulen	41,1	43,2	41,0	40,4	39,5	39,5	39,4	39,3	39,3	39,4
Abendhauptschulen	-	-	41,9	44,9	42,2	44,1	49,8	45,1	44,0	43,5
Abendrealschulen	34,8	38,2	44,5	46,9	46,4	44,3	43,0	45,9	44,3	46,4
Abendgymnasien	25,3	52,4	46,2	47,2	47,8	47,1	47,3	49,4	50,5	49,9
Kollegs	30,8	54,2	54,8	46,5	49,6	48,2	47,8	49,6	48,6	47,4
Zusammen ...	47,6	47,9	47,9	48,0	48,0	48,1	48,1	48,1	48,2	48,3

1) 1970 und 1980 einschl. Vorklassen.

2) 1970 und 1980 einschl. Grund- und Hauptschulen.

a) Einschl. Primarbereich und Sekundarbereich I integrierter Gesamt- und

Freier Waldorfschulen.

b) Einschl. Sonderrealschulen.

c) Einschl. Sekundarbereich II integrierter Gesamt- und Freier Waldorfschulen.

Statistisches Bundesamt, Arbeitsunterlage zur Fachserie 11, Reihe 1

Anhang

A 3 Ausländische Schüler/innen in allgemeinbildenden Schulen nach Staatsangehörigkeit 1970, 1980, 1990 und 1992 bis 1998

Land der Staatsangehörigkeit	Schuljahr									
	1970	1980	1990	1992	1993	1994	1995	1996	1997	1998
	Früheres Bundesgebiet			Deutschland						
Insgesamt										
Europa	140 274	597 573	654 893	689 357	726 918	739 199	763 084	778 373	782 390	767 577
EU - Länder	91 275	187 798	148 430	145 024	144 123	144 165	152 510	154 604	153 727	153 079
Belgien	724	1 381	1 357	1 461	1 203	1 214	1 161	1 245	1 130	1 124
Dänemark	391	783	889	901	996	942	931	916	940	932
Finnland	-	-	-	-	-	-	501	588	623	632
Frankreich	1 948	3 045	3 489	3 621	4 506	4 879	4 898	5 133	4 986	5 084
Griechenland	26 453	51 024	36 944	37 407	36 172	35 508	34 801	34 352	33 562	33 064
Großbritannien u. Nordirland	2 168	4 430	5 271	5 673	6 098	6 292	6 315	6 372	6 269	6 248
Irland	16	110	221	256	359	365	399	446	430	411
Italien	34 888	76 852	71 049	69 186	68 682	69 201	70 550	72 137	72 458	72 216
Luxemburg	54	176	141	147	212	182	194	233	252	289
Niederlande	5 615	6 181	3 604	3 207	3 715	3 651	3 674	3 831	3 912	3 939
Österreich	-	-	-	-	-	-	6 918	6 901	6 956	7 009
Portugal	1 855	18 991	11 039	10 942	11 051	11 462	11 872	12 401	12 608	12 919
Schweden	-	-	-	-	-	-	510	605	654	704
Spanien	17 163	24 825	14 426	12 223	11 129	10 469	9 786	9 444	8 947	8 508
Übrige europäische Länder	48 999	409 775	506 463	544 333	582 795	595 034	610 574	623 769	628 663	614 498
Bosnien - Herzegowina	-	-	-	6 905	25 976	48 665	57 781	58 262	52 971	32 667
Finnland	72	181	298	376	442	513	-	-	-	-
Jugoslawien 1)	12 021	65 863	102 215	98 983	98 869	78 780	77 328	74 036	70 378	69 286
Kroatien	-	-	-	23 808	27 472	29 155	28 844	26 392	25 148	22 710
Mazedonien	-	-	-	-	352	3 311	3 326	3 528	3 963	4 226
Norwegen	98	163	160	157	206	211	208	232	258	229
Österreich	4 865	11 677	7 655	6 847	7 204	6 964	-	-	-	-
Polen	264	663	14 459	13 631	15 746	17 186	17 660	17 800	17 912	19 784
Rumänien	48	374	1 683	3 774	5 314	4 751	4 309	4 006	3 794	3 572
Russische Föderation 2)	61	132	1 052	5 292	8 259	9 453	9 202	10 849	12 434	14 322
Schweden	181	301	370	384	468	528	-	-	-	-
Schweiz	1 050	1 176	886	939	1 528	1 613	1 692	1 841	1 766	1 903
Slowakei	-	-	-	-	409	335	381	496	473	540
Slowenien	-	-	-	2 139	212	2 037	2 006	1 828	1 714	1 479
Tschechische Republik 3)	610	907	2 365	2 687	2 109	2 142	1 837	2 042	2 089	2 078
Türkei	27 207	322 371	361 213	359 707	362 163	367 776	379 093	392 645	403 574	408 712
Sonstige	2 522	5 967	14 107	18 704	26 066	21 614	26 807	29 812	32 189	33 040
Afrika	866	7 249	30 360	33 359	37 899	38 132	38 426	39 314	38 964	38 989
Amerika	6 549	8 983	8 907	9 236	10 960	10 634	10 955	11 411	11 588	12 728
Asien	3 019	13 667	53 387	64 361	74 207	75 440	79 962	86 031	93 500	107 161
Australien/ Ozeanien	214	337	361	435	478	775	583	542	580	590
Sonstige	9 146	17 790	31 666	40 051	17 127	23 066	20 328	25 569	23 685	9 648
Insgesamt ...	160 068	645 599	779 574	836 798	867 589	887 246	913 338	941 240	950 707	936 693
Weiblich										
Europa	66 679	286 289	314 650	331 463	349 416	355 662	367 174	374 477	376 559	370 404
EU - Länder	43 955	92 229	72 137	70 442	69 942	70 199	74 100	74 976	74 288	74 252
Belgien	354	665	662	746	577	585	558	618	553	544
Dänemark	182	367	458	456	519	480	475	453	468	454
Finnland	-	-	-	-	-	-	264	306	301	338
Frankreich	956	1 543	1 763	1 809	2 228	2 420	2 449	2 539	2 453	2 533
Griechenland	12 773	25 511	18 025	18 140	17 562	17 241	16 779	16 539	16 178	15 935
Großbritannien u. Nordirland	1 053	2 202	2 575	2 812	2 931	3 111	3 090	3 101	3 045	3 033
Irland	8	50	87	118	173	179	186	212	195	185
Italien	16 642	37 483	34 371	33 486	33 226	33 584	34 158	34 900	34 910	34 952
Luxemburg	20	73	63	64	99	90	100	105	122	142
Niederlande	2 790	2 906	1 703	1 507	1 784	1 747	1 735	1 870	1 886	1 943
Österreich	-	-	-	-	-	-	3 425	3 417	3 386	3 404
Portugal	919	9 347	5 352	5 329	5 383	5 610	5 792	6 012	6 080	6 273
Schweden	-	-	-	-	-	-	261	316	312	352
Spanien	8 258	12 082	7 078	5 975	5 460	5 152	4 828	4 588	4 379	4 164
Übrige europäische Länder	22 724	194 060	242 513	261 021	279 474	285 463	293 074	299 501	302 291	296 152
Bosnien - Herzegowina	-	-	-	3 326	12 768	23 776	28 172	28 627	26 063	15 925
Finnland	40	88	158	207	243	283	-	-	-	-
Jugoslawien 1)	5 801	32 131	48 865	47 334	46 914	37 582	36 560	34 882	33 302	33 045
Kroatien	-	-	-	11 507	13 344	14 123	14 066	12 913	12 299	11 136
Mazedonien	-	-	-	-	169	1 505	1 528	1 672	1 870	2 027
Norwegen	53	86	80	67	101	102	96	118	138	130
Österreich	2 296	5 468	3 775	3 356	3 513	3 401	-	-	-	-
Polen	131	321	7 028	6 644	7 732	8 395	8 599	8 815	8 915	9 772
Rumänien	23	181	762	1 803	2 610	2 380	2 163	2 032	1 895	1 817
Russische Föderation 2)	27	64	520	2 619	4 034	4 500	4 439	5 268	6 058	6 889
Schweden	87	146	205	202	246	280	-	-	-	-
Schweiz	481	585	411	455	736	773	825	896	840	925
Slowakei	-	-	-	-	212	167	191	234	254	247
Slowenien	-	-	-	1 032	1 035	996	998	909	846	728
Tschechische Republik 3)	313	439	1 157	1 330	1 026	1 042	934	1 013	983	1 044
Türkei	12 260	151 660	172 535	172 084	173 337	175 935	181 791	187 902	193 186	196 584
Sonstige	1 212	2 891	7 017	9 055	11 454	10 223	12 712	14 220	15 642	15 883
Afrika	386	3 433	14 401	15 891	18 231	18 430	18 639	19 192	19 069	18 937
Amerika	3 272	4 469	4 480	4 637	5 558	5 333	5 560	5 775	5 928	6 447
Asien	1 370	6 408	24 613	30 386	35 157	35 805	38 250	41 200	44 981	51 805
Australien/ Ozeanien	116	191	183	220	250	404	307	293	313	311
Sonstige	4 342	8 683	14 913	18 819	7 992	10 854	9 558	11 777	10 926	4 318
Zusammen ...	76 166	309 473	373 240	401 416	416 604	426 488	439 488	452 714	457 776	462 222

1) Ab 1993: Serbien und Montenegro.

2) Bis 1990: Sowjetunion; ab 1991: Rußland einschl. G.U.S.

3) Bis 1991: Tschechoslowakei.

Statistisches Bundesamt, Arbeitsunterlage zur Fachserie 11, Reihe 1

A 4 Schüler insgesamt und ausländische Schüler/innen in allgemein

Lfd. Nr.	Schulart	Deutschland	Baden - Württemberg	Bayern	Berlin	Brandenburg	Bremen	Hamburg
Ins								
1	Vorklassen	29 368	-	-	10 733	-	77	5 968
2	Schulkindergärten	39 917	8 303 a)	-	-	-	912	124
3	Grundschulen	3 602 000	486 737	540 457	129 467	95 478	26 166	54 632
4	Schulartunabhängige Orientierungsstufe	409 780	420	741	67 506	61 797	12 053	403
5	Hauptschulen	1 097 978	207 386	318 536	16 178	-	5 047	13 474
6	Schularten mit mehreren Bildungsgängen	385 844	-	-	-	-	-	3 098
7	Realschulen	1 247 635	216 465	170 577	31 356	23 071	6 648	8 978
8	Gymnasien	2 223 398	279 141	312 040	84 841	69 439	14 916	45 432
9	Integrierte Gesamtschulen	548 349	3 888	3 105	53 993	107 798	4 018	32 089
10	Freie Waldorfschulen	67 268	19 627	6 404	2 366	971	866	3 042
11	Sonderschulen	410 422	50 600	61 847	13 619	16 821	2 671	7 569
12	Abendhauptschulen	1 171	-	-	659	-	314	59
13	Abendrealschulen	14 684	1 911	384	786	330	472	204
14	Abendgymnasien	16 151	1 717	707	581	802	655	533
15	Kollegs	14 099	434	1 182	2 075	356	-	171
16	Insgesamt ...	10 108 064	1 276 629	1 415 980	414 160	376 863	74 815	175 776
Aus								
17	Vorklassen	6 410	-	-	3 354	-	10	1 609
18	Schulkindergärten	9 841	1 913 a)	-	-	-	285	21
19	Grundschulen	395 945	74 098	48 660	23 242	967	4 658	11 959
20	Schulartunabhängige Orientierungsstufe	30 734	25	148	9 902	411	1 920	62
21	Hauptschulen	188 915	48 529	35 092	4 968	-	1 194	4 066
22	Schularten mit mehreren Bildungsgängen	5 117	-	-	-	-	-	923
23	Realschulen	78 608	15 801	7 028	3 373	60	938	1 919
24	Gymnasien	88 023	12 677	10 287	5 731	304	1 258	5 233
25	Integrierte Gesamtschulen	63 791	680	356	6 129	701	459	6 925
26	Freie Waldorfschulen	1 395	548	130	98	29	10	43
27	Sonderschulen	59 296	13 152	8 045	1 919	45	562	2 062
28	Abendhauptschulen	506	-	-	272	-	146	34
29	Abendrealschulen	4 168	573	83	157	1	101	59
30	Abendgymnasien	2 473	368	86	46	6	79	86
31	Kollegs	1 471	34	90	111	-	-	4
32	Zusammen ...	936 693	168 398	110 005	59 302	2 524	11 620	35 005
Anteil ausländischer Pro								
33	Vorklassen	21,8	-	-	31,2	-	13,0	27,0
34	Schulkindergärten	24,7	23,0 a)	-	-	-	31,3	16,9
35	Grundschulen	11,0	15,2	9,0	18,0	1,0	17,8	21,9
36	Schulartunabhängige Orientierungsstufe	7,5	6,0	20,0	14,7	0,7	15,9	15,4
37	Hauptschulen	17,2	23,4	11,0	30,7	-	23,7	30,2
38	Schularten mit mehreren Bildungsgängen	1,3	-	-	-	-	-	29,8
39	Realschulen	6,3	7,3	4,1	10,8	0,3	14,1	21,4
40	Gymnasien	4,0	4,5	3,3	6,8	0,4	8,4	11,5
41	Integrierte Gesamtschulen	11,6	17,5	11,5	11,4	0,7	11,4	21,6
42	Freie Waldorfschulen	2,1	2,8	2,0	4,1	3,0	1,2	1,4
43	Sonderschulen	14,4	26,0	13,0	14,1	0,3	21,0	27,2
44	Abendhauptschulen	43,2	-	-	41,3	-	46,5	57,8
45	Abendrealschulen	28,4	30,0	21,6	20,0	0,3	21,4	28,9
46	Abendgymnasien	15,3	21,4	12,2	7,9	0,7	12,1	16,1
47	Kollegs	10,4	7,8	7,6	5,3	-	-	2,3
48	Zusammen ...	9,3	13,2	7,8	14,3	0,7	15,5	19,9

a) Grundschulförderklassen und Sonderschulkindergärten.

b) Bildungsgangübergreifende Klassen.

c) Regionale Schulen und Duale Oberschulen..

d) Sekundarschulen und Erweiterte Realschulen.

e) Mittelschulen.

hang

bildenden Schulen 1998/99 nach Schularten und Ländern

Hessen	Mecklenburg - Vorpommern	Nieder- sachsen	Nordrhein - Westfalen	Rheinland - Pfalz	Saarland	Sachsen	Sachsen - Anhalt	Schleswig - Holstein	Thüringen	Lfd. Nr.
--------	-----------------------------	--------------------	--------------------------	----------------------	----------	---------	---------------------	-------------------------	-----------	-------------

gesamt

2 524	613	9 030	-	-	-	-	-	-	423	1
4 597	45	5 088	14 606	1 431	509	1 436	1 056	1 810	-	2
258 510	78 747	364 864	827 580	187 878	46 417	173 383	107 922	126 680	97 082	3
43 955	-	157 466	-	-	-	-	65 439	-	-	4
36 939	14 738	86 244	273 214	71 698	3 178	-	10 706	40 640	-	5
-	9 028 b)	1 379	-	15 603 c)	18 042 d)	218 147 e)	942 f)	-	119 605 g)	6
86 490	75 685	115 324	305 251	65 941	9 591	-	75 902	56 356	-	7
168 256	62 077	153 461	529 621	109 642	28 393	145 431	68 371	66 138	86 199	8
65 747	7 677	24 216	207 039	11 785	10 642	-	1 473	12 473	2 406	9
3 703	394	5 836	14 376	2 016	1 072	1 029	435	4 510	621	10
21 593 h)	14 690	34 385	89 018 i)	15 228	3 330	27 150	20 823	12 130	18 948	11
139	-	-	-	-	-	-	-	-	-	12
1 042	-	-	8 176	-	228	411	95	645	-	13
2 368	374	699	6 053	85	131	715	284	447	-	14
890	-	643	6 495	420	67	597	464	-	305	15
696 753	264 068	958 635	2 281 429	481 727	121 600	568 299	353 912	321 829	325 589	16

länder

562	11	862	-	-	-	-	-	-	2	17
1 676	-	1 179	4 057	227	121	27	28	307	-	18
44 034	694	30 837	124 028	16 530	4 544	1 877	1 272	7 511	1 034	19
7 654	-	10 225	-	-	-	-	387	-	-	20
10 489	77	9 465	61 702	8 802	696	-	92	3 743	-	21
-	29 b)	89	-	933 c)	1 712 d)	989 e)	- f)	-	442 g)	22
11 928	232	5 266	26 399	2 735	416	-	297	2 216	-	23
12 934	278	4 422	28 590	2 785	789	498	330	1 694	213	24
10 180	33	1 736	34 398	697	891	-	18	577	11	25
113	1	84	226	27	25	14	5	37	5	26
5 461 h)	12	5 509	18 838 i)	1 981	485	72	68	1 035	50	27
54	-	-	-	-	-	-	-	-	-	28
375	-	-	2 607	-	27	45	6	134	-	29
671	2	48	1 028	9	10	1	-	33	-	30
255	-	25	920	22	4	4	2	-	-	31
106 386	1 369	69 747	302 793	34 748	9 720	3 527	2 505	17 287	1 757	32

Schüler/innen zent

22,3	1,8	9,5	-	-	-	-	-	-	0,5	33
36,5	-	23,2	27,8	15,9	23,8	1,9	2,7	17,0	-	34
17,0	0,9	8,5	15,0	8,8	9,8	1,1	1,2	5,9	1,1	35
17,4	-	6,5	-	-	-	-	0,6	-	-	36
28,4	0,5	11,0	22,6	12,3	21,9	-	0,9	9,2	-	37
-	0,3 b)	6,5	-	6,0 c)	9,5 d)	0,5 e)	- f)	-	0,4 g)	38
13,8	0,3	4,6	8,6	4,1	4,3	-	0,4	3,9	-	39
7,7	0,4	2,9	5,4	2,5	2,8	0,3	0,5	2,6	0,2	40
15,5	0,4	7,2	16,6	5,9	8,4	-	1,2	4,6	0,5	41
3,1	0,3	1,4	1,6	1,3	2,3	1,4	1,1	0,8	0,8	42
25,3 h)	0,1	16,0	21,2 i)	13,0	14,6	0,3	0,3	8,5	0,3	43
38,8	-	-	-	-	-	-	-	-	-	44
36,0	-	-	31,9	-	11,8	10,9	6,3	20,8	-	45
28,3	0,5	6,9	17,0	10,6	7,6	0,1	-	7,4	-	46
28,7	-	3,9	14,2	5,2	6,0	0,7	0,4	-	-	47
15,3	0,5	7,3	13,3	7,2	8,0	0,6	0,7	5,4	0,5	48

f) Kombinierte Klassen an Sekundarschulen.
g) Regelschulen.

h) Einschl. Sonderschulzweige der Gesamtschulen.
i) Einschl. Sonderschulzweige der Freien Waldorfschulen.

A 5 Ausländische Schüler/innen in allgemeinbildenden

Lfd. Nr.	Schulart	Deutschland	Baden - Württemberg 1)	Bayern	Berlin	Branden- burg	Bremen	Hamburg
								Ins
1	Vorklassen	6 410	-	-	3 354	-	10	1 609
2	Schulkindergärten	9 841	1 913 a)	-	-	-	285	21
3	Grundschulen	395 945	74 098	48 660	23 242	967	4 658	11 959
4	Schulartunabhängige Orientierungsstufe	30 734	25	148	9 902	411	1 920	62
5	Hauptschulen	188 915	48 529	35 092	4 968	-	1 194	4 066
6	Schularten mit mehreren Bildungsgängen	5 117	-	-	-	-	-	923
7	Realschulen	78 608	15 801	7 028	3 373	60	938	1 919
8	Gymnasien	88 023	12 677	10 287	5 731	304	1 258	5 233
9	Integrierte Gesamtschulen	63 791	680	356	6 129	701	459	6 925
10	Freie Waldorfschulen	1 395	548	130	98	29	10	43
11	Sonderschulen	59 296	13 152	8 045	1 919	45	562	2 062
12	Abendhauptschulen	506	-	-	272	-	146	34
13	Abendrealschulen	4 168	573	83	157	1	101	59
14	Abendgymnasien	2 473	368	86	46	6	79	86
15	Kollegs	1 471	34	90	111	-	-	4
16	Insgesamt ...	936 693	168 398	110 005	59 302	2 524	11 620	35 005
								Weib
17	Vorklassen	3 093	-	-	1 637	-	8	783
18	Schulkindergärten	4 253	870 a)	-	-	-	115	8
19	Grundschulen	192 791	36 158	23 889	11 249	474	2 263	5 850
20	Schulartunabhängige Orientierungsstufe	14 776	11	72	4 806	201	942	30
21	Hauptschulen	87 363	22 761	16 622	2 061	-	536	1 809
22	Schularten mit mehreren Bildungsgängen	2 384	-	-	-	-	-	412
23	Realschulen	41 005	8 279	3 933	1 652	34	475	931
24	Gymnasien	46 996	6 629	5 473	3 128	177	668	2 766
25	Integrierte Gesamtschulen	31 385	323	175	3 028	332	243	3 335
26	Freie Waldorfschulen	719	287	64	57	16	4	18
27	Sonderschulen	23 373	4 944	3 247	761	14	235	753
28	Abendhauptschulen	220	-	-	112	-	76	13
29	Abendrealschulen	1 933	293	44	80	1	53	24
30	Abendgymnasien	1 234	222	42	20	2	45	30
31	Kollegs	697	21	35	67	-	-	2
32	Zusammen ...	452 222	80 798	53 596	28 658	1 251	5 663	16 764
								Anteil ausländischer Pro
33	Vorklassen	48,3	-	-	48,8	-	80,0	48,7
34	Schulkindergärten	43,2	45,5 a)	-	-	-	40,4	38,1
35	Grundschulen	48,7	48,8	49,1	48,4	49,0	48,6	48,9
36	Schulartunabhängige Orientierungsstufe	48,1	44,0	48,6	48,5	48,9	49,1	48,4
37	Hauptschulen	46,2	46,9	47,4	41,5	-	44,9	44,5
38	Schularten mit mehreren Bildungsgängen	46,6	-	-	-	-	-	44,6
39	Realschulen	52,2	52,4	56,0	49,0	56,7	50,6	48,5
40	Gymnasien	53,4	52,3	53,2	54,6	58,2	53,1	52,9
41	Integrierte Gesamtschulen	49,2	47,5	49,2	49,4	47,4	52,9	48,2
42	Freie Waldorfschulen	51,5	52,4	49,2	58,2	55,2	40,0	41,9
43	Sonderschulen	39,4	37,6	40,4	39,7	31,1	41,8	36,5
44	Abendhauptschulen	43,5	-	-	41,2	-	52,1	38,2
45	Abendrealschulen	46,4	51,1	53,0	51,0	100,0	52,5	40,7
46	Abendgymnasien	49,9	60,3	48,8	43,5	33,3	57,0	34,9
47	Kollegs	47,4	61,8	38,9	60,4	-	-	50,0
48	Zusammen ...	48,3	48,0	48,7	48,3	49,6	48,7	47,9

1) Geschlechterspezifische Verteilung der ausländischen Schüler teilweise geschätzt.

a) Grundschulförderklassen und Sonderschulkindergärten.

b) Bildungsgangübergreifende Klassen.

c) Regionale Schulen und Duale Oberschulen.

d) Sekundarschulen und Erweiterte Realschulen.

hang

Schulen 1998/99 nach Schularten, Geschlecht und Ländern

Hessen	Mecklenburg - Vorpommern	Nieder- sachsen	Nordrhein - Westfalen	Rheinland - Pfalz	Saarland	Sachsen	Sachsen - Anhalt	Schleswig - Holstein	Thüringen	Lfd. Nr.
gesamt										
562	11	862	-	-	-	-	-	-	2	1
1 676	-	1 179	4 057	227	121	27	28	307	-	2
44 034	694	30 837	124 028	16 530	4 544	1 877	1 272	7 511	1 034	3
7 654	-	10 225	-	-	-	-	387	-	-	4
10 489	77	9 465	61 702	8 802	696	-	92	3 743	-	5
-	29 b)	89	-	933 c)	1 712 d)	989 e)	- f)	-	442 g)	6
11 928	232	5 266	26 399	2 735	416	-	297	2 216	-	7
12 934	278	4 422	28 590	2 785	789	498	330	1 694	213	8
10 180	33	1 736	34 398	697	891	-	18	577	11	9
113	1	84	226	27	25	14	5	37	5	10
5 461 h)	12	5 509	18 838 i)	1 981	485	72	68	1 035	50	11
54	-	-	-	-	-	-	-	-	-	12
375	-	-	2 607	-	27	45	6	134	-	13
671	2	48	1 028	9	10	1	-	33	-	14
255	-	25	920	22	4	4	2	-	-	15
106 386	1 369	69 747	302 793	34 748	9 720	3 527	2 505	17 287	1 757	16
lich										
273	3	388	-	-	-	-	-	-	1	17
744	-	492	1 721	93	52	11	16	131	-	18
21 447	343	14 974	60 358	7 979	2 174	890	595	3 672	476	19
3 621	-	4 918	-	-	-	-	175	-	-	20
4 723	37	4 230	28 342	4 109	325	-	33	1 775	-	21
-	10 b)	38	-	451 c)	816 d)	448 e)	- f)	-	209 g)	22
6 044	113	2 809	13 798	1 434	211	-	130	1 162	-	23
6 868	172	2 489	15 218	1 502	440	257	178	909	122	24
4 920	9	786	17 091	373	443	-	10	311	6	25
59	-	35	111	13	14	8	4	24	5	26
2 138 h)	8	2 337	7 475 i)	809	183	20	28	405	16	27
19	-	-	-	-	-	-	-	-	-	28
152	-	-	1 183	-	8	18	4	73	-	29
329	1	24	487	7	4	-	-	21	-	30
117	-	10	435	7	2	1	-	-	-	31
51 454	696	33 530	146 219	16 777	4 672	1 653	1 173	8 483	835	32
Schülerinnen zent										
48,6	27,3	45,0	-	-	-	-	-	-	50,0	33
44,4	-	41,7	42,4	41,0	43,0	40,7	57,1	42,7	-	34
48,7	49,4	48,6	48,7	48,3	47,8	47,4	46,8	48,9	46,0	35
47,3	-	48,1	-	-	-	-	45,2	-	-	36
45,0	48,1	44,7	45,9	46,7	46,7	-	35,9	47,4	-	37
-	34,5 b)	42,7	-	48,3 c)	47,7 d)	45,3 e)	- f)	-	47,3 g)	38
50,7	48,7	53,3	52,3	52,4	50,7	-	43,8	52,4	-	39
53,1	61,9	56,3	53,2	53,9	55,8	51,6	53,9	53,7	57,3	40
48,3	27,3	45,3	49,7	53,5	49,7	-	55,6	53,9	54,5	41
52,2	-	41,7	49,1	48,1	56,0	57,1	80,0	64,9	100,0	42
39,2 h)	66,7	42,4	39,7 i)	40,8	37,7	27,8	41,2	39,1	32,0	43
35,2	-	-	-	-	-	-	-	-	-	44
40,5	-	-	45,4	-	29,6	40,0	66,7	54,5	-	45
49,0	50,0	50,0	47,4	77,8	40,0	-	-	63,6	-	46
45,9	-	40,0	47,3	31,8	50,0	25,0	-	-	-	47
48,4	50,8	48,1	48,3	48,3	48,1	46,9	46,8	49,1	47,5	48

e) Mittelschulen.

f) Kombinierte Klassen an Sekundarschulen.

g) Regelschulen.

h) Einschl. Sonderschulzweige der Gesamtschulen.

i) Einschl. Sonderschulzweige der Freien Waldorfschulen.

A 6 Ausländische Schüler/Innen in allgemeinbildenden

Lfd. Nr.	Bildungsbereich Schulart	Deutschland	Baden - Württemberg 1)	Bayern	Berlin	Brandenburg	Bremen	Hamburg	
1	Vorschulbereich	z	16 251	1 913 a)	-	3 354	-	295	1 630
2	w	7 346	870	-	1 637	-	123	791
3	Vorklassen	z	6 356	-	-	3 310	-	10	1 609
4	w	3 073	-	-	1 621	-	8	783
5	Vorklassen an Sonderschulen	z	54	-	-	44	-	-	-
6	w	20	-	-	16	-	-	-
7	Schulkindergärten	z	8 796	1 255	-	-	-	278	-
8	w	3 781	569	-	-	-	111	-
9	Schulkindergärten an Sonderschulen	z	1 045	658	-	-	-	7	21
10	w	472	301	-	-	-	4	8
11	Primarbereich	z	398 902	74 256	48 695	23 552	1 065	4 661	13 609
12	w	194 237	36 238	23 908	11 392	525	2 266	6 677
13	Grundschulen	z	395 945	74 098	48 660	23 242	967	4 658	11 959
14	w	192 791	36 158	23 889	11 249	474	2 263	5 850
15	Integrierte Gesamtschulen	z	2 529	-	-	282	92	-	1 629
16	w	1 219	-	-	132	47	-	814
17	Freie Waldorfschulen	z	428	158	35	28	6	3	21
18	w	227	80	19	11	4	3	13
19	Sekundarbereich I	z	423 593	74 725	50 488	27 792	1 022	5 436	15 682
20	w	206 555	36 434	24 915	13 362	472	2 691	7 437
21	Schulartunabhängige Orientierungsstufe	z	30 734	25	148	9 902	411	1 920	62
22	w	14 776	11	72	4 806	201	942	30
23	Hauptschulen	z	188 915	48 529	35 092	4 968	-	1 194	4 066
24	w	87 363	22 761	16 622	2 061	-	536	1 809
25	Schularten mit mehreren Bildungsgängen	z	5 117	-	-	-	-	-	923
26	w	2 384	-	-	-	-	-	412
27	Realschulen	z	78 608	15 801	7 028	3 373	60	938	1 919
28	w	41 005	8 279	3 933	1 652	34	475	931
29	Gymnasien	z	60 364	8 931	7 727	3 833	111	671	3 618
30	w	31 858	4 670	4 044	2 053	54	365	1 880
31	Integrierte Gesamtschulen	z	54 509	609	344	5 234	418	459	4 981
32	w	26 672	285	170	2 563	171	243	2 333
33	Freie Waldorfschulen	z	672	257	66	53	21	7	20
34	w	344	135	30	35	11	1	5
35	Abendhauptschulen	z	506	-	-	272	-	146	34
36	w	220	-	-	112	-	76	13
37	Abendrealschulen	z	4 168	573	83	157	1	101	59
38	w	1 933	293	44	80	1	53	24
39	Sekundarbereich II	z	38 651	4 352	2 777	2 685	392	666	2 022
40	w	20 711	2 312	1 526	1 506	240	348	1 106
41	Gymnasien	z	27 659	3 746	2 560	1 898	193	587	1 615
42	w	15 138	1 959	1 429	1 075	123	303	886
43	Integrierte Gesamtschulen	z	6 753	71	12	613	191	-	315
44	w	3 494	38	5	333	114	-	188
45	Freie Waldorfschulen	z	295	133	29	17	2	-	2
46	w	148	72	15	11	1	-	-
47	Abendgymnasien	z	2 473	368	86	46	6	79	86
48	w	1 234	222	42	20	2	45	30
49	Kollegs	z	1 471	34	90	111	-	-	4
50	w	697	21	35	67	-	-	2
51	Sonderschulen	z	59 296	13 152	8 045	1 919	45	562	2 062
52	w	23 373	4 944	3 247	761	14	235	753
53	Insgesamt ... i		936 693	168 398	110 005	59 302	2 524	11 620	36 005
54 w		452 222	80 798	53 596	28 658	1 251	5 663	16 764

1) Geschlechterspezifische Verteilung teilweise geschätzt.
a) Grundschulförderklassen und Sonderschulkindergärten.
b) Bildungsgangübergreifende Klassen.

c) Regionale Schulen und Duale Oberschulen.
d) Sekundarschulen und Erweiterte Realschulen.
e) Mittelschulen.

Schulen 1998/99 nach Bildungsbereichen, Schularten und Ländern

Hessen	Mecklenburg - Vorpommern	Nieder- sachsen	Nordrhein - Westfalen	Rheinland - Pfalz	Saarland	Sachsen	Sachsen - Anhalt	Schleswig - Holstein	Thüringen	Lfd. Nr.
2 238	11	2 041	4 057	227	121	27	28	307	2	1
1 017	3	880	1 721	93	52	11	16	131	1	2
562	10	855	-	-	-	-	-	-	-	3
273	3	385	-	-	-	-	-	-	-	4
-	1	7	-	-	-	-	-	-	2	5
-	-	3	-	-	-	-	-	-	1	6
1 571	-	1 162	3 837	223	108	27	28	307	-	7
692	-	486	1 621	93	51	11	16	131	-	8
105	-	17	220	4	13	-	-	-	-	9
52	-	6	100	-	1	-	-	-	-	10
44 485	694	30 987	124 104	16 531	4 550	1 883	1 274	7 521	1 035	11
21 663	343	15 024	60 397	7 979	2 177	893	597	3 681	477	12
44 034	694	30 837	124 028	16 530	4 544	1 877	1 272	7 511	1 034	13
21 447	343	14 974	60 358	7 979	2 174	890	595	3 672	476	14
405	-	121	-	-	-	-	-	-	-	15
187	-	39	-	-	-	-	-	-	-	16
46	-	29	76	1	6	6	2	10	1	17
29	-	11	39	-	3	3	2	9	1	18
49 045	548	28 974	139 404	15 192	4 294	1 451	1 055	7 858	627	19
23 876	273	14 041	68 084	7 432	2 116	679	487	3 936	320	20
7 654	-	10 225	-	-	-	-	387	-	-	21
3 621	-	4 918	-	-	-	-	175	-	-	22
10 489	77	9 465	61 702	8 802	696	-	92	3 743	-	23
4 723	37	4 230	28 342	4 108	325	-	33	1 775	-	24
-	29 b)	89	-	933 c)	1 712 d)	989 e)	- f)	-	442 g)	25
-	10	38	-	451	816	448	-	-	209	26
11 928	232	5 266	26 399	2 735	416	-	297	2 216	-	27
6 044	113	2 809	13 798	1 434	211	-	130	1 162	-	28
8 866	176	2 545	19 194	2 060	562	412	256	1 229	173	29
4 641	104	1 416	10 138	1 084	317	210	136	645	101	30
9 632	33	1 338	29 396	653	869	-	16	519	8	31
4 654	9	612	14 564	351	432	-	9	270	6	32
47	1	46	106	9	12	5	1	17	4	33
22	-	18	59	3	7	3	-	11	4	34
54	-	-	-	-	-	-	-	-	-	35
19	-	-	-	-	-	-	-	-	-	36
375	-	-	2 607	-	27	45	6	134	-	37
152	-	-	1 183	-	8	18	4	73	-	38
5 157	104	2 236	16 390	817	270	94	80	586	43	39
2 760	69	1 248	8 542	464	144	50	45	330	21	40
4 068	102	1 877	9 396	725	227	86	74	465	40	41
2 227	68	1 073	5 080	418	123	47	42	284	21	42
143	-	277	5 002	44	22	-	2	58	3	43
79	-	135	2 527	22	11	-	1	41	-	44
20	-	9	44	17	7	3	2	10	-	45
8	-	6	13	10	4	2	2	4	-	46
671	2	48	1 028	9	10	1	-	33	-	47
329	1	24	487	7	4	-	-	21	-	48
255	-	25	920	22	4	4	2	-	-	49
117	-	10	435	7	2	1	-	-	-	50
5 461 h)	12	5 509	18 838 i)	1 981	485	72	68	1 035	50	51
2 138	8	2 337	7 475	809	183	20	28	405	16	52
106 386	1 369	69 747	302 793	34 748	9 720	3 527	2 505	17 287	1 757	53
51 454	696	33 530	146 219	16 777	4 672	1 653	1 173	8 483	838	54

f) Kombinierte Klassen an Sekundarschulen.

g) Regelschulen.

h) Einschl. Sonderschulzweige der Gesamtschulen.

i) Einschl. Sonderschulzweige der Freien Waldorfschulen.

A 7 Ausländische Schüler/innen in allgemeinbildenden

Lfd. Nr.	Land der Staatsangehörigkeit	Deutschland	Baden - Württemberg 1)	Bayern	Berlin	Brandenburg	Bremen	Hamburg
1	Europa	787 577	151 244	97 174	47 391	1 638	8 762	24 503
2	370 404	72 602	47 241	22 973	818	4 283	11 843
3	Albanien	13 959	656	1 876	642	47	-	268
4	8 588	310	875	311	22	-	119
5	Andorra	44	4	-	-	-	-	21
6	18	-	-	-	-	-	9
7	Belgien	1 124	100	120	22	2	3	20
8	544	50	58	12	1	1	10
9	Bosnien - Herzegowina	32 887	5 217	5 913	3 356	173	-	1 139
10	15 925	2 559	2 905	1 616	93	-	548
11	Bulgarien	1 150	55	260	159	19	13	26
12	582	32	125	77	10	7	13
13	Dänemark	932	65	70	43	8	8	37
14	454	26	33	24	3	5	16
15	Estland	221	26	27	11	4	-	15
16	115	14	14	7	3	-	7
17	Finnland	832	70	87	-	1	8	31
18	338	35	49	-	1	6	20
19	Frankreich	5 084	1 662	645	425	5	24	133
20	2 533	836	328	195	3	11	66
21	Griechenland	33 084	8 869	5 777	982	27	118	800
22	15 935	4 196	2 751	472	7	51	373
23	Großbritannien u. Nordirland	8 248	822	997	459	39	44	167
24	3 033	414	490	226	18	23	83
25	Irland	411	78	68	-	3	1	23
26	185	35	35	-	2	1	7
27	Island	198	29	25	-	-	-	13
28	101	16	12	-	-	-	8
29	Italien	72 216	25 836	7 724	830	24	119	559
30	34 952	12 563	3 751	413	12	62	270
31	Jugoslawien 2)	69 286	15 630	8 518	3 396	192	870	1 945
32	33 045	7 283	4 026	1 626	79	434	945
33	Kroatien	22 710	7 241	4 340	1 357	17	-	588
34	11 136	3 451	2 185	703	10	-	288
35	Lettland	584	52	81	49	5	-	21
36	282	29	46	28	2	-	7
37	Liechtenstein	11	-	1	-	-	-	-
38	5	-	-	-	-	-	-
39	Litauen	430	11	25	52	3	-	32
40	213	5	10	27	1	-	15
41	Luxemburg	289	42	30	-	-	-	2
42	142	21	16	-	-	-	2
43	Malta	31	1	9	-	-	-	4
44	11	-	-	-	-	-	3
45	Mazedonien	4 226	549	533	283	10	-	391
46	2 027	260	260	133	2	-	172
47	Moldau	458	30	76	25	2	-	7
48	221	11	33	14	2	-	4
49	Monaco	10	1	-	-	-	-	-
50	5	1	-	-	-	-	-
51	Niederlande	3 839	369	337	91	32	30	52
52	1 943	184	172	50	13	21	30
53	Norwegen	229	20	55	-	3	4	11
54	130	9	41	-	1	2	8
55	Österreich	7 009	1 042	3 750	252	14	30	111
56	3 404	495	1 835	120	8	19	56
57	Polen	19 734	1 548	2 453	2 337	394	393	1 798
58	9 772	736	1 204	1 167	240	210	884
59	Portugal	12 919	3 280	548	149	6	378	1 152
60	6 273	1 566	248	73	4	192	597
61	Rumänien	3 572	795	1 105	97	28	17	67
62	1 817	406	575	45	13	8	41
63	Russische Föderation 3)	14 322	777	1 940	1 508	210	314	870
64	6 889	387	925	738	98	138	425
65	San Marino	18	3	2	-	-	-	-
66	7	1	1	-	-	-	-
67	Schweden	704	83	138	-	8	10	33
68	352	42	61	-	2	9	12
69	Schweiz	1 903	706	316	117	8	6	39
70	925	357	145	53	2	3	27
71	Slowakei	540	61	207	34	4	3	11
72	247	28	99	14	3	1	4
73	Slowenien	1 479	541	388	58	3	-	17
74	728	268	183	28	1	-	10
75	Spanien	8 508	1 547	545	128	3	47	188
76	4 164	736	289	67	2	24	90
77	Tschechische Republik	2 078	136	1 009	76	8	2	61
78	1 044	78	496	34	4	1	29
79	Türkei	408 712	68 361	45 042	29 110	192	6 026	13 637
80	196 584	32 775	21 920	14 044	85	2 904	6 542
81	Ukraine	6 288	278	1 218	731	95	-	154
82	3 113	144	584	364	46	-	78
83	Ungarn	1 962	163	752	88	18	8	32
84	943	89	383	39	12	3	12
85	Weißrussland	1 179	97	148	200	28	-	27
86	566	55	68	89	12	-	13
87	Zypern	25	3	1	-	-	-	1
88	9	1	-	-	-	-	-
89	Übriges Europa	6 492	4 388	18	324	3	286	-
90	3 124	2 098	10	164	1	147	-

Fußnoten siehe S. 126/127.

hang

Schulen 1998/99 nach Staatsangehörigkeit und Ländern

Hessen	Mecklenburg - Vorpommern	Niedersachsen	Nordrhein - Westfalen	Rheinland - Pfalz	Saarland	Sachsen	Sachsen - Anhalt	Schleswig - Holstein	Thüringen	Lfd. Nr.
79 750	710	54 530	248 018	28 252	8 137	1 620	1 335	13 442	1 071	1
38 501	366	26 186	119 653	13 558	3 899	751	619	6 614	497	2
1 266	24	1 736	5 234	1 425	294	55	57	291	88	3
618	9	811	2 444	680	142	19	27	137	44	4
-	-	5	14	-	-	-	-	-	-	5
-	-	5	4	-	-	-	-	-	-	6
99	-	52	601	68	13	-	8	14	2	7
46	-	22	291	34	7	-	4	6	2	8
3 933	70	1 664	8 712	1 288	412	135	166	429	60	9
1 889	36	788	4 273	615	212	66	77	218	30	10
131	12	81	205	44	20	44	30	27	24	11
72	7	37	96	26	12	23	16	14	15	12
60	3	95	119	15	-	7	-	402	-	13
27	1	57	60	8	-	4	-	190	-	14
19	-	19	55	8	2	2	7	23	3	15
10	-	9	30	3	1	1	4	12	-	16
98	4	61	197	23	4	6	7	33	2	17
47	2	31	112	8	1	3	6	15	2	18
580	1	223	817	301	175	13	6	71	3	19
296	1	103	414	146	81	8	4	40	1	20
3 379	27	1 825	9 957	715	103	67	40	355	23	21
1 702	12	882	4 836	366	53	38	19	168	9	22
796	8	642	1 834	258	30	9	4	135	4	23
363	4	333	868	128	11	2	3	65	2	24
77	-	40	102	10	-	-	1	7	1	25
39	-	14	41	7	-	-	1	3	-	26
12	-	16	54	17	1	-	-	31	-	27
6	-	8	24	10	-	-	-	17	-	28
9 142	14	2 747	19 368	3 307	2 157	62	19	273	35	29
4 374	6	1 358	9 365	1 577	1 004	35	7	136	19	30
5 463	95	6 102	22 319	2 276	720	306	246	970	238	31
2 656	38	2 977	10 728	1 073	356	153	111	459	101	32
3 482	3	681	3 921	798	106	11	11	143	11	33
1 732	-	322	1 912	391	57	4	3	71	7	34
60	2	54	186	8	2	-	15	26	3	35
33	1	29	83	-	1	-	10	11	2	36
1	-	-	7	2	-	-	-	-	-	37
1	-	-	4	-	-	-	-	-	-	38
53	3	64	147	9	-	1	3	17	10	39
34	1	32	67	7	-	1	2	7	4	40
20	-	7	55	73	28	1	2	29	-	41
12	-	5	27	31	12	-	-	16	-	42
6	-	1	9	-	-	-	-	1	-	43
4	-	1	3	-	-	-	-	-	-	44
441	-	167	1 548	236	-	6	-	51	11	45
204	-	86	751	119	-	4	-	28	8	46
83	-	67	127	14	-	4	13	4	6	47
46	-	33	60	7	-	2	7	2	-	48
-	-	-	9	-	-	-	-	-	-	49
-	-	-	4	-	-	-	-	-	-	50
264	25	676	1 777	167	25	24	19	48	3	51
122	15	327	875	75	10	15	11	22	1	52
14	1	21	69	10	-	1	-	19	1	53
8	1	7	33	6	-	1	-	12	1	54
523	2	204	767	150	32	25	3	92	12	55
253	2	98	375	66	17	12	1	43	4	56
1 663	122	1 956	5 218	760	191	90	29	745	37	57
847	82	957	2 545	370	96	40	11	365	18	58
1 514	-	797	4 226	625	19	24	7	192	2	59
696	-	398	2 091	284	11	12	3	97	1	60
395	14	183	583	144	46	28	20	38	12	61
196	10	84	295	74	23	11	10	20	6	62
1 081	108	1 769	3 946	499	282	176	228	471	143	63
511	59	792	1 957	227	134	75	103	246	74	64
-	-	-	13	-	-	-	-	-	-	65
-	-	-	5	-	-	-	-	-	-	66
85	4	74	183	17	7	10	1	48	3	67
48	3	36	92	11	2	5	1	27	1	68
149	2	91	284	73	35	11	7	54	5	69
78	-	39	137	33	13	5	2	29	2	70
32	4	31	122	5	-	17	3	2	4	71
13	2	16	53	1	-	9	2	-	2	72
135	-	27	244	46	4	9	1	6	-	73
74	-	15	127	17	1	2	-	2	-	74
1 626	1	841	3 194	204	22	6	7	141	8	75
791	1	399	1 572	104	13	3	3	66	4	76
288	2	62	247	56	1	66	12	36	16	77
146	1	30	120	31	-	34	9	22	9	78
41 915	106	29 960	148 160	14 239	3 313	259	214	7 979	199	79
20 083	47	14 315	71 250	6 847	1 575	107	89	3 921	80	80
545	33	726	1 714	279	75	92	123	163	62	81
274	16	370	853	134	42	37	61	87	23	82
239	6	79	392	71	14	33	11	40	16	83
110	2	39	165	34	9	12	6	18	10	84
76	8	230	281	4	4	20	15	17	24	85
37	3	102	142	2	3	8	6	11	15	86
5	-	-	12	3	-	-	-	-	-	87
3	-	-	3	2	-	-	-	-	-	88
-	6	454	989	5	-	-	-	19	-	89
-	4	219	466	4	-	-	-	11	-	90

Fußnoten siehe S. 126/127.

Statistisches Bundesamt, Arbeitsunterlage zur Fachserie 11, Reihe 1

A 7 Ausländische Schüler/innen in allgemeinbildenden

Lfd. Nr.	Land der Staatsangehörigkeit		Deutschland	Baden - Württemberg 1)	Bayern	Berlin	Brandenburg	Bremen	Hamburg
91	Afrika	z	38 989	3 198	1 932	1 152	86	392	1 496
92	w	18 937	1 549	981	562	41	185	669
93	Äthiopien	z	1 208	144	21	-	-	14	29
94	w	615	70	10	-	-	8	11
95	Algerien	z	1 235	240	4	65	3	24	66
96	w	603	109	3	31	2	11	33
97	Ghana	z	1 214	35	3	-	-	71	499
98	w	621	17	2	-	-	31	255
99	Marokko	z	17 636	279	162	52	2	94	81
100	w	8 499	135	83	26	-	49	35
101	Tunesien	z	4 754	416	406	103	1	70	383
102	w	2 306	198	201	57	-	35	167
103	Übriges Afrika	z	12 945	2 084	1 336	932	80	119	438
104	w	6 293	1 020	682	448	39	51	168
105	Amerika	z	12 728	2 217	2 342	1 232	76	134	508
106	w	6 447	1 156	1 176	579	45	71	243
107	Brasilien	z	914	90	63	-	8	13	67
108	w	485	50	30	-	4	5	44
109	Chile	z	241	18	9	-	-	10	76
110	w	110	8	4	-	-	4	34
111	Kanada	z	431	83	17	62	2	-	15
112	w	219	36	11	30	1	-	7
113	Vereinigte Staaten	z	6 832	1 295	1 512	754	37	54	78
114	w	3 430	659	747	358	21	30	39
115	Übriges Amerika	z	4 310	731	741	416	29	57	272
116	w	2 203	403	384	191	19	32	119
117	Asien	z	107 161	8 731	8 021	7 960	711	1 877	8 353
118	w	51 805	4 260	3 931	3 804	337	902	3 940
119	Afghanistan	z	13 167	317	298	-	94	160	3 872
120	w	6 193	149	140	-	41	81	1 800
121	Indien	z	1 827	94	17	-	6	12	155
122	w	924	45	9	-	2	7	74
123	Indonesien	z	355	12	8	-	2	17	68
124	w	175	6	7	-	1	7	27
125	Iran	z	16 785	544	1 003	816	36	538	2 090
126	w	8 005	264	484	381	11	268	990
127	Israel	z	620	22	78	219	4	6	9
128	w	321	12	46	108	2	3	4
129	Japan	z	677	50	44	50	13	10	45
130	w	360	29	22	28	5	7	15
131	Jordanien	z	993	51	4	132	6	17	56
132	w	473	23	2	70	3	8	28
133	Korea Dem. Volksrepublik 4)	z	337	26	5	-	2	15	48
134	w	163	13	2	-	1	5	24
135	Korea Republik 5)	z	1 488	84	22	-	14	3	96
136	w	729	34	13	-	5	3	45
137	Libanon	z	12 972	572	25	2 642	45	463	141
138	w	6 261	283	10	1 294	18	216	58
139	Pakistan	z	4 880	247	25	158	9	28	524
140	w	2 341	113	15	70	4	14	238
141	Philippinen	z	1 247	81	27	-	4	26	113
142	w	633	44	17	-	3	12	52
143	Sri Lanka	z	5 795	272	34	-	4	284	83
144	w	2 865	126	13	-	-	131	45
145	Syrien	z	2 913	147	8	165	4	66	23
146	w	1 386	69	3	84	1	31	8
147	Thailand	z	1 532	132	37	-	13	24	82
148	w	867	70	24	-	7	12	45
149	Vietnam	z	8 294	367	305	1 092	345	65	338
150	w	4 024	178	146	522	182	30	178
151	Übriges Asien	z	33 279	5 733	6 081	2 686	110	143	610
152	w	16 085	2 802	2 978	1 247	51	67	309
153	Australien/Ozeanien	z	590	97	107	71	5	2	16
154	w	311	52	56	33	4	2	9
155	Australien	z	184	28	5	-	3	2	11
156	w	105	16	3	-	2	2	7
157	Neuseeland	z	46	8	-	-	1	-	-
158	w	27	5	-	-	1	-	-
159	Übriges Australien/Ozeanien	z	360	61	102	71	1	-	5
160	w	179	31	53	33	1	-	2
161	Sonstige	z	9 648	2 911	429	1 496	8	453	129
162	w	4 318	1 179	211	707	6	220	60
163	Staatenlos	z	2 344	48	280	627	2	10	119
164	w	1 120	26	142	309	2	3	53
165	Ohne Angabe 6)	z	7 304	2 863	149	869	6	443	10
166	w	3 198	1 153	69	398	4	217	7
167	Insgesamt ...	I	936 893	188 398	110 005	59 302	2 524	11 620	35 005
168	w	452 222	80 798	53 596	28 658	1 251	5 663	16 764

1) Geschlechterspezifische Verteilung teilweise geschätzt.

2) Serbien und Montenegro.

3) Einschl. G.U.S.

4) Früher Nordkorea.

hang

Schulen 1998/99 nach Staatsangehörigkeit und Ländern

Hessen	Mecklenburg - Vorpommern	Niedersachsen	Nordrhein - Westfalen	Rheinland - Pfalz	Saarland	Sachsen	Sachsen - Anhalt	Schleswig - Holstein	Thüringen	Lfd. Nr.
8 842	20	1 975	17 377	1 357	327	104	67	619	45	91
4 302	11	959	8 430	676	170	46	33	297	26	92
654	5	-	288	25	7	3	4	14	-	93
334	3	-	153	13	5	1	2	5	-	94
143	3	-	271	243	95	22	3	42	11	95
78	2	-	132	124	48	8	2	16	4	96
134	3	-	314	47	53	1	1	52	1	97
71	-	-	159	26	29	1	-	29	1	98
5 443	-	147	10 883	408	55	1	3	26	-	99
2 612	-	67	5 253	198	22	-	2	17	-	100
376	-	561	2 029	212	32	2	-	163	-	101
186	-	295	969	106	23	1	-	68	-	102
2 092	12	1 267	3 592	422	85	75	56	322	33	103
1 021	6	597	1 764	209	43	35	27	162	21	104
1 821	24	829	2 064	794	121	153	34	323	56	105
917	11	433	1 074	397	57	85	17	158	28	106
169	4	-	350	65	11	10	-	56	8	107
94	3	-	181	37	3	2	-	30	2	108
45	2	-	58	4	-	3	1	13	2	109
19	-	-	32	1	-	1	1	4	2	110
54	2	55	107	13	1	2	-	16	2	111
29	2	30	51	9	-	2	-	10	1	112
1 096	11	303	734	609	69	96	19	134	31	113
548	4	165	389	293	33	51	9	66	18	114
457	5	471	815	103	40	42	14	104	13	115
227	2	238	421	57	21	29	7	48	5	116
15 105	611	11 725	32 748	4 172	1 117	1 611	1 059	2 780	580	117
7 332	307	5 628	15 882	2 061	536	756	498	1 349	282	118
4 025	20	-	3 271	458	13	197	18	422	2	119
1 920	16	-	1 505	227	2	97	8	207	-	120
473	4	-	901	101	14	9	4	37	-	121
236	2	-	474	49	6	2	3	15	-	122
71	-	-	145	7	-	2	-	22	1	123
39	-	-	73	2	-	-	-	12	1	124
2 766	7	1 562	6 073	538	120	166	11	510	5	125
1 298	5	745	2 935	257	57	67	6	236	1	126
83	-	-	159	14	10	1	2	13	-	127
44	-	-	86	9	1	1	1	4	-	128
106	2	67	247	10	5	3	4	20	1	129
57	1	35	130	7	1	2	4	16	1	130
266	-	-	418	32	8	-	-	3	-	131
123	-	-	193	17	4	-	-	2	-	132
77	-	-	150	11	2	1	-	-	-	133
41	-	-	69	6	1	1	-	-	-	134
523	-	-	669	47	8	6	-	34	2	135
253	-	-	321	30	5	2	-	16	2	136
376	-	-	7 290	723	235	15	24	407	14	137
173	-	-	3 516	351	108	9	14	202	9	138
2 484	-	-	765	356	31	21	2	221	9	139
1 209	-	-	360	174	19	10	-	111	4	140
304	-	-	496	87	21	-	-	85	3	141
153	-	-	255	41	13	-	-	40	3	142
465	-	-	4 110	192	280	12	-	58	1	143
232	-	-	2 056	95	139	4	-	24	-	144
547	2	-	1 431	243	105	20	81	69	2	145
253	1	-	694	103	50	9	45	34	1	146
303	-	-	611	181	47	2	3	94	3	147
166	-	-	332	119	32	-	3	54	3	148
709	172	1 358	1 474	522	67	815	340	90	235	149
365	74	654	708	260	30	384	156	44	113	150
1 527	404	8 738	4 538	650	151	341	570	695	302	151
770	208	4 194	2 175	314	68	168	258	332	144	152
35	3	46	150	12	-	6	1	36	3	153
17	-	26	78	6	-	2	1	23	2	154
24	-	-	85	10	-	3	1	10	2	155
11	-	-	47	5	-	1	1	9	1	156
9	-	-	14	2	-	3	-	8	1	157
5	-	-	8	1	-	1	-	5	1	158
2	3	46	51	-	-	-	-	18	-	159
1	-	26	23	-	-	-	-	9	-	160
833	1	642	2 436	161	18	33	9	87	2	161
385	1	298	1 102	79	10	13	5	42	-	162
289	1	336	496	62	10	9	9	44	2	163
130	1	158	231	30	5	4	5	21	-	164
544	-	306	1 940	99	8	24	-	43	-	165
255	-	140	871	49	5	9	-	21	-	166
106 386	1 369	69 747	302 793	34 748	9 720	3 527	2 505	17 287	1 757	167
51 454	696	33 530	146 219	16 777	4 672	1 663	1 173	8 483	835	168

5) Früher Südkorea.

6) Einschl. ungeklärter Staatsangehörigkeit.

A 8 Ausländische Schüler/innen in allgemeinbildenden

Lfd. Nr.	Land der Staatsangehörigkeit		Insgesamt	Vorklassen 1)	Schul- kinder- gärten	Grund- schulen 2)	Schulartunab- hängige Orientie- rungsstufe	Haupt- schulen	Schüler/innen mit mehreren Bildungsgängen
1	Europa	z	767 577	4 324	8 026	328 168	24 302	160 246	3 829
2	w	370 404	2 100	3 504	159 439	11 691	74 115	1 786
3	Albanien	z	13 959	115	193	6 401	493	3 315	183
4	w	6 568	58	88	3 093	224	1 526	91
5	Andorra	z	44	2	-	23	3	4	-
6	w	18	1	-	8	3	-	-
7	Belgien	z	1 124	2	2	423	14	107	2
8	w	544	2	1	216	7	43	1
9	Bosnien - Herzegowina	z	32 687	239	170	13 683	1 296	8 351	285
10	w	15 925	120	66	6 673	599	3 751	137
11	Bulgarien	z	1 150	2	2	338	71	136	15
12	w	582	-	-	172	32	52	3
13	Dänemark	z	932	4	1	358	23	88	2
14	w	454	2	-	163	14	42	2
15	Estland	z	221	-	-	75	5	24	1
16	w	115	-	-	43	2	8	-
17	Finnland	z	632	-	2	229	10	25	1
18	w	338	-	-	120	4	12	-
19	Frankreich	z	5 084	40	10	2 013	113	457	33
20	w	2 533	18	2	1 008	49	202	19
21	Griechenland	z	33 064	110	202	12 943	659	7 931	127
22	w	15 935	46	79	6 280	310	3 638	68
23	Großbritannien u. Nordirland	z	6 248	51	17	2 412	221	727	7
24	w	3 033	29	7	1 171	106	333	3
25	Irland	z	411	1	-	178	11	33	-
26	w	185	1	-	81	4	11	-
27	Island	z	198	1	3	113	4	19	-
28	w	101	-	3	56	2	9	-
29	Italien	z	72 216	80	732	29 865	1 264	18 790	515
30	w	34 952	34	305	14 656	616	8 944	250
31	Jugoslawien 3)	z	69 286	444	925	29 492	2 023	15 141	442
32	w	33 045	225	433	14 297	972	6 838	208
33	Kroatien	z	22 710	69	79	7 262	490	4 552	61
34	w	11 136	35	34	3 623	248	1 911	23
35	Lettland	z	564	1	3	227	26	67	2
36	w	282	1	-	118	15	24	-
37	Liechtenstein	z	11	-	2	4	-	-	-
38	w	5	-	2	1	-	-	-
39	Litauen	z	430	2	3	167	21	44	3
40	w	213	2	-	74	10	16	1
41	Luxemburg	z	289	-	-	104	1	27	7
42	w	142	-	-	58	1	13	4
43	Malta	z	31	-	1	11	-	5	-
44	w	11	-	1	3	-	2	-
45	Mazedonien	z	4 226	57	38	1 687	76	1 009	26
46	w	2 027	33	14	841	32	471	13
47	Moldau	z	458	2	-	152	20	41	2
48	w	221	1	-	72	8	15	-
49	Monaco	z	10	-	-	7	-	2	-
50	w	5	-	-	4	-	1	-
51	Niederlande	z	3 939	7	6	1 509	122	377	8
52	w	1 943	-	3	739	66	171	3
53	Norwegen	z	229	-	-	81	6	24	-
54	w	130	-	-	46	2	14	-
55	Österreich	z	7 009	13	4	2 182	84	852	8
56	w	3 404	7	-	1 043	37	398	3
57	Polen	z	19 734	106	69	6 559	936	2 835	132
58	w	9 772	53	24	3 201	444	1 144	65
59	Portugal	z	12 919	45	108	5 370	346	2 930	56
60	w	6 273	24	43	2 624	176	1 326	25
61	Rumänien	z	3 572	6	11	1 191	89	737	22
62	w	1 817	3	5	585	46	334	9
63	Russische Föderation 4)	z	14 322	45	73	5 093	811	1 781	153
64	w	6 889	19	24	2 428	371	745	70
65	San Marino	z	18	-	-	9	-	-	-
66	w	7	-	-	3	-	-	-
67	Schweden	z	704	2	5	275	11	35	3
68	w	352	1	4	125	6	17	1
69	Schweiz	z	1 903	7	1	675	25	148	16
70	w	925	3	1	325	10	66	3
71	Slowakei	z	540	1	3	175	14	64	4
72	w	247	-	-	81	8	24	1
73	Slowenien	z	1 479	1	8	435	21	290	3
74	w	728	1	4	211	14	133	1
75	Spanien	z	8 508	26	48	3 133	210	1 332	19
76	w	4 164	14	15	1 523	106	608	10
77	Tschechische Republik	z	2 078	1	6	694	53	349	16
78	w	1 044	-	2	362	29	161	12
79	Türkei	z	408 712	2 799	5 255	196 535	14 083	84 808	1 604
80	w	196 584	1 342	2 331	90 404	6 787	39 883	735
81	Ukraine	z	6 288	21	10	2 019	313	575	44
82	w	3 113	12	2	997	152	229	15
83	Ungarn	z	1 962	2	6	575	49	250	14
84	w	943	1	1	276	21	101	6
85	Weißrussland	z	1 179	6	9	560	86	104	13
86	w	566	3	3	261	47	45	6
87	Zypern	z	25	-	-	12	-	4	-
88	w	9	-	-	5	-	2	-
89	Übriges Europa	z	6 492	14	19	2 941	199	1 856	-
90	w	3 124	9	7	1 389	111	854	-

Fußnoten siehe S. 130/131.

hang

Schulen 1998/99 nach Staatsangehörigkeit und Schularten

Realschulen	Gymnasien	Integrierte Gesamt- schulen	Freie Waldorff- schulen	Sonder- schulen	Abend- haupt- schulen	Abend- real- schulen	Abend- gym- nasien	Kollegs	Lfd. Nr.
65 535	66 722	50 142	1 089	48 878	303	2 947	1 792	1 274	1
34 375	35 799	24 731	565	19 228	133	1 390	947	601	2
489	260	575	4	1 902	1	21	4	3	3
250	146	310	1	773	1	5	1	1	4
6	4	-	-	2	-	-	-	-	5
3	3	-	-	-	-	-	-	-	6
84	341	59	31	47	-	2	9	1	7
48	158	30	15	15	-	1	6	1	8
2 968	2 116	2 030	8	1 374	9	51	45	62	9
1 671	1 223	1 027	6	560	7	23	27	35	10
77	427	52	1	19	1	5	4	2	11
42	235	31	1	9	-	4	-	1	12
115	268	47	13	8	-	-	3	2	13
59	143	19	7	-	-	-	1	2	14
15	76	11	4	4	-	2	2	2	15
10	38	8	1	2	-	2	-	1	16
31	260	50	17	3	-	1	2	1	17
21	145	23	9	3	-	1	-	-	18
310	1 565	213	120	161	2	13	22	12	19
164	813	104	61	60	1	9	16	7	20
3 566	3 845	1 739	22	1 660	7	94	94	65	21
1 822	2 051	877	11	659	4	41	40	29	22
647	1 352	452	92	217	1	16	17	19	23
325	709	210	47	71	1	9	6	6	24
31	110	27	7	9	-	1	1	2	25
17	55	8	3	5	-	-	-	-	26
15	29	10	-	4	-	-	-	-	27
11	13	4	-	3	-	-	-	-	28
6 667	4 449	3 802	70	5 616	10	177	113	66	29
3 615	2 392	1 879	35	2 058	6	79	56	27	30
4 648	4 148	2 910	6	8 713	11	152	114	117	31
2 457	2 339	1 399	3	3 684	4	73	60	55	32
4 061	4 162	932	23	800	7	65	99	48	33
2 115	2 291	437	12	295	4	31	54	23	34
48	135	38	1	5	-	7	-	4	35
24	75	17	-	-	-	6	-	2	36
2	1	2	-	-	-	-	-	-	37
1	1	-	-	-	-	-	-	-	38
27	111	22	2	10	-	8	9	1	39
17	67	9	2	5	-	2	7	1	40
20	70	11	19	27	-	-	3	-	41
7	34	5	10	8	-	-	2	-	42
2	7	4	-	-	-	-	-	1	43
1	2	1	-	-	-	-	-	1	44
376	320	272	-	325	2	20	15	3	45
185	165	114	-	147	-	6	5	1	46
42	141	15	2	6	-	14	2	19	47
21	73	10	2	-	-	8	1	10	48
-	1	-	-	-	-	-	-	-	49
-	-	-	-	-	-	-	-	-	50
426	1 030	236	90	92	1	15	14	6	51
207	546	107	41	41	-	9	8	2	52
22	62	22	8	4	-	-	-	-	53
10	41	8	6	3	-	-	-	-	54
776	2 482	189	111	232	1	23	33	19	55
374	1 276	100	57	65	-	14	25	7	56
2 416	4 329	1 499	30	602	6	121	76	18	57
1 258	2 466	765	17	195	4	73	54	9	58
1 295	1 148	714	5	793	3	37	50	19	59
714	656	335	3	291	1	19	23	13	60
331	819	118	3	178	3	18	41	5	61
192	467	58	1	73	2	13	26	3	62
1 062	3 784	784	37	301	7	256	79	76	63
543	1 991	350	21	88	3	152	50	34	64
2	6	-	-	1	-	-	-	-	65
1	3	-	-	-	-	-	-	-	66
36	270	41	19	4	-	3	-	-	67
23	143	20	10	1	-	1	-	-	68
171	657	46	117	13	1	3	10	13	69
90	318	24	64	6	-	3	6	6	70
56	173	26	-	17	1	3	2	1	71
32	81	9	-	6	1	2	1	1	72
259	323	49	3	68	-	6	7	6	73
126	180	22	2	24	-	4	5	1	74
1 186	1 333	686	29	397	-	38	39	32	75
607	736	343	15	141	-	18	16	12	76
195	622	52	6	67	2	6	7	2	77
98	323	20	2	24	2	5	4	-	78
31 525	22 249	31 700	100	24 960	225	1 527	816	526	79
16 410	11 688	15 731	55	9 818	91	647	413	249	80
644	1 915	354	9	61	1	183	32	107	81
327	1 020	154	5	24	-	104	19	53	82
153	737	93	10	47	-	22	1	3	83
84	380	39	7	13	-	11	1	2	84
62	201	55	8	45	1	15	6	8	85
32	108	28	3	17	1	4	3	5	86
2	5	1	-	1	-	-	-	-	87
-	1	1	-	-	-	-	-	-	88
669	399	204	62	83	-	22	21	3	89
361	204	95	30	41	-	11	11	1	90

A 8 Ausländische Schüler/innen in allgemeinbildenden

Lfd. Nr.	Land der Staatsangehörigkeit		Insgesamt	Vorklassen 1)	Schul- kinder- gärten	Grund- schulen 2)	Schulartunab- hängige Orientie- rungsstufe	Haupt- schulen	Schularten mit mehreren Bildungsgängen
91	Afrika	z	38 989	131	397	15 069	1 160	8 564	157
92	w	18 937	54	166	7 404	567	4 062	80
93	Äthiopien	z	1 208	-	6	296	34	290	1
94	w	615	-	2	149	14	168	1
95	Algerien	z	1 235	7	14	571	22	237	38
96	w	603	2	8	286	11	100	21
97	Ghana	z	1 211	13	16	484	18	161	17
98	w	621	3	7	248	9	82	9
99	Marokko	z	17 636	8	224	6 405	469	4 081	17
100	w	8 499	4	99	3 103	216	1 928	7
101	Tunesien	z	4 754	26	32	1 573	154	1 094	32
102	w	2 306	7	18	787	83	486	16
103	Übriges Afrika	z	12 945	77	105	5 740	463	2 701	52
104	w	6 293	38	32	2 831	234	1 318	26
105	Amerika	z	12 728	93	40	5 040	366	1 780	86
106	w	6 447	47	17	2 548	181	856	42
107	Brasilien	z	914	2	6	346	18	124	11
108	w	485	1	2	191	9	66	4
109	Chile	z	241	2	-	74	6	20	2
110	w	110	2	-	33	3	5	-
111	Kanada	z	431	7	1	142	13	30	-
112	w	219	4	-	62	7	11	-
113	Vereinigte Staaten	z	6 832	50	21	2 601	141	837	35
114	w	3 430	24	8	1 269	71	416	17
115	Übriges Amerika	z	4 310	32	12	1 877	188	769	38
116	w	2 203	16	7	993	91	358	21
117	Asien	z	107 161	1 047	890	44 971	4 507	17 140	1 028
118	w	51 805	491	358	22 178	2 154	7 749	467
119	Afghanistan	z	13 167	196	95	5 145	424	1 745	137
120	w	6 193	94	37	2 488	199	782	56
121	Indien	z	1 827	12	12	583	29	140	10
122	w	924	6	4	278	14	52	5
123	Indonesien	z	355	4	-	119	5	18	4
124	w	175	1	-	61	3	8	1
125	Iran	z	16 785	70	51	5 013	579	1 681	131
126	w	8 005	30	12	2 449	270	706	63
127	Israel	z	620	17	1	202	37	29	1
128	w	321	9	1	102	18	15	-
129	Japan	z	677	2	5	253	15	8	1
130	w	360	-	4	137	7	4	-
131	Jordanien	z	993	19	15	395	43	155	8
132	w	473	8	6	207	19	63	5
133	Korea Dem. Volksrepublik 5)	z	337	3	2	123	1	7	-
134	w	163	1	-	63	-	2	-
135	Korea Republik 6)	z	1 488	2	2	411	7	17	1
136	w	729	-	-	190	5	5	-
137	Libanon	z	12 972	313	194	6 009	512	2 655	81
138	w	6 261	157	76	2 971	238	1 273	40
139	Pakistan	z	4 880	55	66	2 303	240	619	36
140	w	2 341	27	26	1 122	107	279	16
141	Philippinen	z	1 247	2	2	389	21	233	18
142	w	633	1	-	194	8	105	9
143	Sri Lanka	z	5 795	3	63	2 880	78	953	43
144	w	2 665	1	28	1 477	42	391	18
145	Syrien	z	2 913	12	23	1 270	95	677	37
146	w	1 386	6	7	639	45	301	16
147	Thailand	z	1 532	5	5	492	33	398	18
148	w	867	4	3	256	22	214	12
149	Vietnam	z	8 294	95	73	3 977	416	487	259
150	w	4 024	37	25	1 951	212	195	114
151	Übriges Asien	z	33 279	237	281	15 407	1 972	7 318	243
152	w	16 085	109	129	7 593	945	3 354	112
153	Australien/Ozeanien	z	590	8	1	191	15	69	-
154	w	311	3	1	101	9	35	-
155	Australien	z	184	1	-	56	1	10	-
156	w	105	1	-	33	1	5	-
157	Neuseeland	z	46	-	1	8	-	-	-
158	w	27	-	1	5	-	-	-
159	Übriges Australien/Ozeanien	z	360	7	-	127	14	56	-
160	w	179	2	-	63	8	30	-
161	Sonstige	z	9 648	245	487	3 068	384	1 116	17
162	w	4 318	125	207	1 394	174	526	9
163	Staatenlos	z	2 344	54	38	906	158	300	7
164	w	1 120	30	18	425	80	151	3
165	Ohne Angabe 7)	z	7 304	191	449	2 162	226	807	10
166	w	3 198	95	189	969	94	375	6
167	Insgesamt	l	936 693	5 848	9 841	396 507	30 734	128 916	5 117
168	w	462 222	2 820	4 253	193 064	14 776	67 363	2 384

1) Ohne Eingangsstufe Hessen, die nach Staatsangehörigkeit bei den
Grundschulen nachgewiesen wird.

2) Einschl. 562 (männlich: 289, weiblich: 273) ausländische Schüler

der Eingangsstufe Hessen.

3) Serbien und Montenegro.

hang

Schulen 1998/99 nach Staatsangehörigkeit und Schularten

Realschulen	Gymnasien	Integrierte Gesamt- schulen	Freie Waldorf- schulen	Sonder- schulen	Abend- haupt- schulen	Abend- real- schulen	Abend- gym- nasien	Kollegs	Lfd. Nr.
3 619	2 570	4 035	40	2 557	63	383	196	48	91
1 905	1 401	2 006	22	987	24	146	69	24	92
175	166	122	3	46	2	43	22	2	93
92	87	51	3	21	-	18	7	2	94
93	79	89	-	74	2	6	3	-	95
47	52	46	-	27	-	2	1	-	96
112	101	190	1	74	3	14	7	-	97
61	56	110	-	24	2	6	4	-	98
1 762	927	2 259	3	1 283	2	121	45	30	99
940	499	1 132	1	497	-	45	12	16	100
563	412	495	-	324	3	26	17	3	101
307	232	242	-	111	-	7	8	2	102
914	885	880	33	756	51	173	102	13	103
458	475	425	18	307	22	68	37	4	104
932	2 614	1 193	129	302	10	77	50	16	105
515	1 394	587	65	101	6	52	24	12	106
83	197	75	6	21	2	11	11	1	107
45	100	46	1	5	-	9	6	-	108
32	66	26	2	6	-	2	1	2	109
16	32	14	1	3	-	-	-	1	110
29	145	53	3	6	1	1	-	-	111
18	87	25	2	1	1	1	-	-	112
518	1 555	794	76	160	-	14	20	10	113
281	854	380	40	45	-	9	8	8	114
270	651	245	42	109	7	49	18	3	115
155	321	122	21	47	5	33	10	3	116
8 016	15 266	7 897	116	4 897	129	711	416	130	117
3 958	7 943	3 796	59	2 033	56	319	186	58	118
1 224	1 730	1 801	3	467	14	97	76	13	119
566	858	851	1	186	5	35	28	7	120
179	688	122	2	39	1	2	6	2	121
96	387	63	1	15	1	-	2	-	122
40	131	19	1	8	-	-	6	-	123
20	71	5	-	2	-	-	3	-	124
1 683	4 944	1 682	29	378	49	256	190	49	125
787	2 533	763	18	133	25	121	82	13	126
46	160	97	8	11	2	4	3	2	127
20	82	55	6	7	-	3	2	1	128
28	309	30	17	6	-	1	1	1	129
11	170	14	9	1	-	1	1	1	130
76	87	92	1	97	-	4	1	-	131
37	46	43	-	39	-	-	-	-	132
24	163	10	-	3	-	-	1	-	133
10	82	2	-	3	-	-	-	-	134
43	922	57	2	7	-	4	9	4	135
17	475	25	1	1	-	3	5	2	136
448	219	835	-	1 639	26	33	5	3	137
230	119	421	-	715	9	9	1	2	138
424	413	431	-	266	1	11	13	2	139
220	214	219	-	104	-	3	4	-	140
178	228	111	2	34	1	19	8	1	141
90	135	59	-	14	1	11	6	-	142
517	613	440	-	165	1	26	11	2	143
276	324	223	-	67	-	13	5	-	144
215	153	150	-	241	3	17	6	14	145
104	74	66	-	112	-	6	3	7	146
249	136	147	1	23	1	19	5	-	147
152	88	89	1	10	1	13	2	-	148
675	1 598	546	2	108	5	23	21	9	149
322	845	257	1	36	2	12	11	4	150
1 967	2 772	1 327	48	1 405	25	195	54	28	151
1 000	1 440	641	21	588	12	89	31	21	152
60	183	44	11	8	-	-	-	-	153
32	100	21	6	3	-	-	-	-	154
13	81	16	4	2	-	-	-	-	155
8	46	8	2	1	-	-	-	-	156
-	28	6	3	-	-	-	-	-	157
-	17	2	2	-	-	-	-	-	158
47	74	22	4	6	-	-	-	-	159
24	37	11	2	2	-	-	-	-	160
446	668	480	10	2 654	1	50	19	3	161
220	359	244	2	1 021	1	26	8	2	162
113	293	126	4	307	1	9	17	2	163
51	153	62	-	135	1	2	8	1	164
333	375	354	6	2 347	-	41	2	1	165
169	206	182	2	886	-	24	-	1	166
78 608	88 023	63 791	1 396	59 296	506	4 168	2 473	1 471	167
41 006	46 996	31 386	719	23 373	220	1 933	1 234	697	168

4) Einschl. G U S.
5) Früher Nordkorea.6) Früher Südkorea.
7) Einschl. ungeklärter Staatsangehörigkeit.

Anhang

A 9 Deutsche und ausländische Schulentlassene aus allgemeinbildenden Schulen des Schuljahres 1997/98 nach Abschluß- und Schularten

Abschlußart ----- Schulart	Schulentlassene insgesamt			Davon					
	insgesamt	männlich	weiblich	Deutsche 1)			Ausländer 1)		
				zusammen	männlich	weiblich	zusammen	männlich	weiblich
Ohne Hauptschulabschluß	82 968	53 855	29 113	66 254	43 409	22 845	16 714	10 446	6 268
Hauptschulen	30 654	20 162	10 492	21 254	14 187	7 067	9 400	5 975	3 425
Schularten mit mehreren Bildungsgängen	5 969	4 183	1 786	5 796	4 074	1 722	173	109	64
Realschulen	4 290	2 635	1 655	3 668	2 313	1 355	622	322	300
Gymnasien	1 791	930	861	1 535	799	736	256	131	125
Integrierte Gesamtschulen	5 511	3 630	1 881	4 470	2 986	1 484	1 041	644	397
Freie Waldorfschulen	92	52	40	86	49	37	6	3	3
Sonderschulen	34 661	22 263	12 398	29 445	19 001	10 444	5 216	3 262	1 954
Mit Hauptschulabschluß	245 362	141 309	104 053	209 421	122 066	87 355	35 941	19 243	16 698
Hauptschulen	170 815	96 724	74 091	143 203	82 070	61 133	27 612	14 654	12 958
Schularten mit mehreren Bildungsgängen	16 106	10 133	5 973	15 779	9 954	5 825	327	179	148
Realschulen	11 038	6 225	4 813	9 830	5 602	4 228	1 208	623	585
Gymnasien	3 426	1 813	1 613	3 018	1 616	1 402	408	197	211
Integrierte Gesamtschulen	24 330	14 640	9 690	21 056	12 822	8 234	3 274	1 818	1 456
Freie Waldorfschulen	419	229	190	400	222	178	19	7	12
Sonderschulen	8 875	5 644	3 231	7 556	4 852	2 704	1 319	792	527
Abendhauptschulen	530	243	287	274	106	168	256	137	119
Abendrealschulen	1 271	692	579	861	471	390	410	221	189
Abendgymnasien	48	13	35	37	6	31	11	7	4
Kollegs	132	72	60	84	37	27	68	35	33
Externe	8 372	4 881	3 491	7 343	4 308	3 035	1 029	573	456
Mit Realschulabschluß	370 541	178 177	192 364	345 756	166 515	179 241	24 785	11 662	13 123
Hauptschulen	36 930	18 557	18 373	30 828	15 653	15 175	6 102	2 904	3 198
Schularten mit mehreren Bildungsgängen	42 734	21 148	21 586	42 549	21 065	21 484	185	83	102
Realschulen	215 464	101 950	113 514	203 608	96 461	107 147	11 856	5 489	6 367
Gymnasien	31 057	14 263	16 794	28 918	13 269	15 649	2 139	994	1 145
Integrierte Gesamtschulen	38 692	19 315	19 377	34 884	17 475	17 409	3 808	1 840	1 968
Freie Waldorfschulen	1 238	603	635	1 221	593	628	17	10	7
Sonderschulen	816	494	322	774	472	302	42	22	20
Abendrealschulen	2 369	1 172	1 197	1 961	977	984	408	195	213
Abendgymnasien	92	49	43	79	42	37	13	7	6
Kollegs	123	78	45	101	63	38	22	15	7
Externe	1 026	548	478	833	445	388	193	103	90
Mit Fachhochschulreife	8 241	3 805	4 436	7 421	3 391	4 030	820	414	406
Gymnasien	5 625	2 505	3 120	5 170	2 275	2 895	455	230	225
Integrierte Gesamtschulen	1 244	591	653	1 011	476	535	233	115	118
Freie Waldorfschulen	212	100	112	206	98	108	6	2	4
Sonderschulen	6	5	1	5	4	1	1	1	-
Abendrealschulen	109	56	53	100	51	49	9	5	4
Abendgymnasien	600	302	298	515	258	257	85	44	41
Kollegs	432	233	199	401	216	185	31	17	14
Externe	13	13	-	13	13	-	-	-	-
Mit allgemeiner Hochschulreife	217 246	97 504	119 742	209 771	94 052	115 719	7 475	3 452	4 023
Gymnasien	196 164	87 797	108 367	190 259	85 073	105 186	5 905	2 724	3 181
Integrierte Gesamtschulen	13 149	6 104	7 045	11 915	5 527	6 388	1 234	577	657
Freie Waldorfschulen	1 923	897	1 026	1 877	881	996	46	16	30
Sonderschulen	36	15	21	35	14	21	1	1	-
Abendrealschulen	150	70	80	139	64	75	11	6	5
Abendgymnasien	2 458	994	1 464	2 304	922	1 382	154	72	82
Kollegs	3 008	1 456	1 552	2 903	1 413	1 490	105	43	62
Externe	358	171	187	339	158	181	19	13	6
Insgesamt ...	924 358	474 650	449 708	838 623	429 433	409 190	85 735	45 217	40 518

1) Geschlechterspezifische Verteilung teilweise geschätzt.