

Allgemeinbildende Schulen

Schuljahr 1997/98

**Ergänzende Tabellen zur Fachserie 11 Bildung und Kultur,
Reihe 1 - Allgemeinbildende Schulen**

Herausgeber: Statistisches Bundesamt, Wiesbaden



Fachliche Informationen zu dieser Veröffentlichung können Sie direkt beim Statistischen Bundesamt erfragen:
Gruppe VII C, Telefon: 06 11 / 75 - 24 43 / 27 96 oder Fax: 06 11 / 75 39 63

Wir verweisen auch auf Fachserie 11 Reihe 1 "Allgemeinbildende Schulen", zu beziehen durch:

Verlag: Metzler-Poeschel, Stuttgart

Verlagsauslieferung: SFG – Servicecenter Fachverlage GmbH
Postfach 43 43
72774 Reutlingen
Telefon: 0 70 71 / 93 53 50
Telefax: 0 70 71 / 3 36 53
Internet: <http://www.s-f-g.com>
E-Mail: staba@s-f-g.com

Erscheinungsfolge: jährlich

Erschienen im November 1998

Schutzgebühr: DM 11,- zzgl. Versandkosten

Bestellnummer: 9732230 - 98700

Recyclingpapier aus 100 % Altpapier.



Allgemeine Informationen über das Statistische Bundesamt und sein Datenangebot erhalten Sie:

- im Internet: <http://www.statistik-bund.de>

oder bei unseren Allgemeinen Auskunftsdiensten

65180 Wiesbaden

- Telefon: 06 11 / 75 24 05
- Telefax: 06 11 / 75 33 30
- E-Mail: auskunftsdienst@stba.bund400.de

Zweigstelle Berlin

Postfach 276

10124 Berlin

- Telefon: 030 / 23 24 68 66
- Telefax: 030 / 23 24 68 72
- E-Mail: stba-berlin.infodienst@t-online.de

© Copyright: Statistisches Bundesamt, Wiesbaden 1998
Alle Rechte vorbehalten.

Für nichtgewerbliche Zwecke sind Nachdruck und Verbreitung mit Quellenangabe gestattet. Die Verbreitung über elektronische Systeme bedarf stets der vorherigen Genehmigung.

Inhalt

	Seite
Vorbemerkung	5
Erläuterungen	6
T a b e l l e n t e i l	
1 Schulen, Klassen, Schüler, Schulentlassene, Lehrer und Unterrichtsstunden nach Schularten und Ländern	
1.1 Öffentliche und private Schulen	9
1.2 Private Schulen	13
2 Schüler 1980, 1985, 1990, 1991 und 1993 bis 1997 nach Bildungsbereichen und Ländern	17
3 Schüler in privaten Schulen nach Bildungsbereichen, Schularten und Ländern	22
4 Schüler nach Bildungsbereichen, Klassen-, Jahrgangsstufen und Ländern	
4.1 Insgesamt	24
4.2 Weiblich	26
5 Schüler nach Bildungsbereichen, Geburtsjahren, Alter und Ländern	
5.1 Insgesamt	28
5.2 Weiblich	30
6 Schüler mit fremdsprachlichem Unterricht 1980, 1985, 1990, 1991 und 1993 bis 1997 nach Schularten	32
7 Schüler mit fremdsprachlichem Unterricht nach Bildungsbereichen, Klassen-, Jahrgangsstufen und Schularten	35
8 Schüler nach Schularten, Klassen-, Jahrgangsstufen und Geburtsjahren	38
9 Einschulungen 1960, 1965, 1970, 1975, 1980, 1985, 1990 und 1995 bis 1997 nach Schularten und Ländern	40
10 Einschulungen und Nichteinschulungen nach Schularten und Ländern	44
11 Wiederholer nach Bildungsbereichen, Klassen-, Jahrgangsstufen, Schularten und Ländern sowie Anteil der Wiederholer an den jeweiligen Schülern in Prozent	
11.1 Insgesamt	48
11.2 Weiblich	54
12 Schulentlassene des Schuljahres 1996/97 nach Schularten, Abschlußarten und Ländern	
12.1 Insgesamt	60
12.1.1 Anteil der Abschlußart in Prozent an der Schulart	62
12.2 Weiblich	64
12.2.1 Anteil der Abschlußart in Prozent an der Schulart	66
13 Schulentlassene des Schuljahres 1996/97 mit allgemeiner Hochschulreife nach Geburtsjahren, Alter und Ländern	
13.1 Anzahl	68
13.2 Geschlechterspezifischer Anteil in Prozent	70
14 Hauptberufliche Lehrer nach Schularten, rechtlichem Status der Schulen und Ländern	72
14.1 Vollbeschäftigte Lehrer	76
14.2 Teilbeschäftigte Lehrer	80
15 Stundenweise beschäftigte Lehrer nach Schularten, rechtlichem Status der Schulen und Ländern	84

16	Wöchentlich erteilte Unterrichtsstunden der hauptberuflichen Lehrer nach Schularten, rechtlichem Status der Schulen und Ländern	88
16.1	Unterrichtsstunden der vollbeschäftigten Lehrer	92
16.2	Unterrichtsstunden der teilbeschäftigten Lehrer	96
17	Wöchentlich erteilte Unterrichtsstunden der stundenweise beschäftigten Lehrer nach Schularten, rechtlichem Status der Schulen und Ländern	100

A n h a n g

	Ausländische Schülerinnen und Schüler in allgemeinbildenden Schulen	104
A 1	Schüler insgesamt und ausländische Schüler/innen in allgemeinbildenden Schulen nach Schularten 1970, 1980, 1985, 1990, 1991 und 1993 bis 1997	109
A 2	Ausländische Schüler/innen in allgemeinbildenden Schulen nach Schularten und Geschlecht 1970, 1980, 1985, 1990, 1991 und 1993 bis 1997	110
A 3	Ausländische Schüler/innen in allgemeinbildenden Schulen nach Staatsangehörigkeit 1970, 1980, 1985, 1990, 1991 und 1993 bis 1997	111
A 4	Schüler insgesamt und ausländische Schüler/innen in allgemeinbildenden Schulen 1997/98 nach Schularten und Ländern	112
A 5	Ausländische Schüler/innen in allgemeinbildenden Schulen 1997/98 nach Schularten, Geschlecht und Ländern	114
A 6	Ausländische Schüler/innen in allgemeinbildenden Schulen 1997/98 nach Bildungsbereichen, Schularten und Ländern	116
A 7	Ausländische Schüler/innen in allgemeinbildenden Schulen 1997/98 nach Staatsangehörigkeit und Ländern	118
A 8	Ausländische Schüler/innen in allgemeinbildenden Schulen 1997/98 nach Staatsangehörigkeit und Schularten	122
A 9	Deutsche und ausländische Schulentlassene aus allgemeinbildenden Schulen des Schuljahres 1996/97 nach Abschlußarten und Schularten	126

Gebietsbezeichnungen

Deutschland

Angaben für die Bundesrepublik Deutschland nach dem Gebietsstand seit dem 03. Oktober 1990.

Früheres Bundesgebiet

Die Angaben für das frühere Bundesgebiet beziehen sich auf die Bundesrepublik Deutschland nach dem Gebietsstand bis zum 03. Oktober 1990; sie schließen Berlin (West) ein.

Neue Länder und Berlin - Ost

Die Angaben für die Neuen Länder und Berlin - Ost beziehen sich auf die Länder Brandenburg, Mecklenburg - Vorpommern, Sachsen, Sachsen - Anhalt, Thüringen sowie auf Berlin - Ost.

Zeichenerklärung

- = nichts vorhanden/Zahlenwert unbekannt
- X = Tabellenfeld gesperrt, weil Aussage nicht sinnvoll

Abkürzungen

- i = insgesamt
- z = zusammen
- m = männlich
- w = weiblich
- Schulartunabh. = Schulartunabhängige

Auf- und Ausgliederungen

- davon = Die vollständige Aufgliederung einer Summe ist durch das Wort davon kenntlich gemacht.
- darunter = Die teilweise Ausgliederung einer Summe ist durch das Wort darunter kenntlich gemacht.

Vorbemerkung

Die vorliegende Veröffentlichung enthält die nach Bundesländern gegliederten Ergebnisse für die allgemeinbildenden Schulen in der Bundesrepublik Deutschland im Schuljahr 1997/98. Sie ergänzt die im Oktober 1998 erschienene Fachserie 11, Reihe 1, "Allgemeinbildende Schulen, Schuljahr 1997/98". Im Unterschied zur Fachserie beinhaltet diese Veröffentlichung Tabellen über Schulen, Klassen, Schüler, ausländische Schüler, Schulentlassene, Lehrer und Unterrichtsstunden in tieferen Untergliederungen oder anderen Zusammenfassungen.

Außerdem bietet sie im Anhang detaillierte Informationen über ausländische Schüler und Schülerinnen an allgemeinbildenden Schulen in Form von ausgewählten Tabellen und Grafiken, die im Textteil erläutert sind.

Erläuterungen

1. Allgemeine Hinweise

Die in dieser Arbeitsunterlage enthaltenen Ergebnisse stammen aus den Schulstatistiken der einzelnen Bundesländer. Ihre Zusammenfassung zu Bundesergebnissen erfolgte auf der Grundlage des von der Kultusministerkonferenz (KMK) erstellten Schulartenkatalogs, der - schon allein aus Gründen des Umfangs - nicht alle institutionellen Besonderheiten berücksichtigen kann. Der an länderspezifischen Nachweisen interessierte Benutzer wird auf die einschlägigen Veröffentlichungen der Statistischen Landesämter verwiesen, die zum Teil auch fachlich tiefer untergliederte Angaben enthalten.

2. Öffentlicher und privater Status der Schulen

Öffentliche Schulen sind staatliche und solche nichtstaatlichen Schulen, die nach dem Landesrecht als öffentliche Schulen gelten.

Private Schulen im Sinne des Art. 7 GG und des Beschlusses der Kultusministerkonferenz vom 10./11.8.1951 über das Privatschulwesen sind alle nichtöffentlichen Schulen.

Die Abgrenzung nach dem öffentlichen und privaten Status der Schulen ist nicht mit der nach dem öffentlichen und privaten Träger gleichzusetzen. Privatschulen können von natürlichen sowie von juristischen Personen des privaten und des öffentlichen Rechts errichtet und betrieben werden. So sind beispielsweise alle Schulen mit dem Bund als öffentlichem Träger nach Landesgesetz private Schulen. Gleiches gilt in der Regel auch für Schulen, die von Körperschaften des öffentlichen Rechts, wie zum Beispiel den Kirchen, getragen werden.

3. Schulen und Schularten

Der Begriff "**Schule**" ist in den Schul- bzw. Schulverwaltungsgesetzen der meisten Länder nicht ausreichend definiert. Im weitesten Sinne gilt als Schule eine Bildungsstätte, -einrichtung oder -anstalt, in der Unterricht nach einem von der zuständigen Aufsichtsbehörde festgesetzten oder genehmigten Lehrplan erteilt wird und deren Verwaltung einem Direktor bzw. Rektor untersteht. Diese verwaltungsrechtliche Abgrenzung läßt sich nicht generell den statistischen Ergebnissen zugrunde legen, weil es häufig vorkommt, daß verschiedene Schularten in einer Bildungsstätte untergebracht sind und einer gemeinsamen Leitung unterstehen. Im Rahmen dieser Statistik werden demzufolge als Schulen alle Einrichtungen gezählt, die ein einheitliches Bildungsziel bzw. Qualifikationsniveau haben.

Für die Abgrenzung nach Schularten gelten folgende Begriffsbestimmungen:

Vorklassen

werden von schulreifen, aber noch nicht schulpflichtigen Kindern besucht. Dazu zählen auch die Eingangsklassen

der Eingangsstufen. Organisatorisch sind diese Klassen größtenteils mit Grund-, Sonder- oder Gesamtschulen verbunden. Hier sind auch die Eingangsstufen in Hessen zugeordnet, in die fünfjährige Kinder ohne Feststellung der Schulfähigkeit aufgenommen werden.

Schulkindergärten

sind schulische Einrichtungen der vorschulischen Erziehung, die von schulpflichtigen aber noch nicht schulreifen Kindern besucht werden. In der Regel sind die Schulkindergärten den Grund- bzw. Sonderschulen angegliedert. In Hessen, Sachsen-Anhalt und Thüringen werden die den Schulkindergärten entsprechenden Einrichtungen als "Vorklassen" bezeichnet. In Bayern zählen lt. Kindergarten Gesetz die Schulkindergärten nicht zum Schulbereich. Die statistischen Ergebnisse dieses Landes werden deshalb nicht in der Schul-, sondern in der Kindergartenstatistik nachgewiesen.

Grundschulen (1. bis 4. Klassenstufe)

vermitteln Grundkenntnisse und Grundfertigkeiten in einem gemeinsamen Bildungsgang. Danach erfolgt der Übergang auf eine Orientierungsstufe bzw. auf eine weiterführende Schule.

In den Bundesländern Berlin und Brandenburg umfaßt die Grundschule die Klassen 1 bis 6. In der bundeseinheitlichen Statistik werden die 5. und 6. Klassenstufen an den Grundschulen in Berlin und Brandenburg der "Schulartunabhängigen Orientierungsstufe" zugeordnet.

Schulartunabhängige Orientierungsstufen

sind schulartübergreifende Einrichtungen der Klassenstufen 5 und 6. Soweit die Orientierungsstufen aus organisatorischen Gründen bei einzelnen Schularten integriert sind, werden sie - ohne die Möglichkeit einer Trennung - bei diesen nachgewiesen.

In Rheinland-Pfalz bilden alle Klassen der Klassenstufen 5 und 6 in der Hauptschule, Realschule und dem Gymnasium die Orientierungsstufe; sie ist schulartabhängig oder schulartübergreifend eingerichtet. Soweit sie schulartübergreifend geführt wird, gehört sie organisatorisch zu einer der beteiligten Schulen, statistisch wird sie deshalb den beteiligten Schularten zugeordnet.

Hauptschulen (5. bzw. 7. bis 9. bzw. 10. Klassenstufe)

vermitteln eine allgemeine Bildung als Grundlage für eine praktische Berufsausbildung und bereiten in der Regel auf den Besuch der Berufsschule vor. Der Abschluß der Hauptschule wird häufig auch als Berufsschulreife gewertet.

Schularten mit mehreren Bildungsgängen (5. bis 9. bzw. 10. Klassenstufe)

vermitteln eine allgemeine und berufsvorbereitende Bildung und schaffen die Voraussetzung für eine berufliche Qualifizierung. Ab der 7. Klassenstufe beginnt eine Differenzierung. Die Schüler erwerben mit erfolgreichem Besuch der 9. Klassenstufe den Hauptschulabschluß und mit erfolgreichem Besuch der 10. Klassenstufe und bestandener Prüfung den Realschulabschluß.

Realschulen (5. bzw. 7. bis 10. Klassenstufe)

sind weiterführende Schulen, die unmittelbar im Anschluß an die vierjährige Grundschule oder aber nach Abschluß der Orientierungsstufe besucht werden können. Die Schulbesuchsdauer beträgt zwischen vier und sechs Jahren. Der Realschulabschluß eröffnet u.a. den Zugang zu den Fachoberschulen; er wird deshalb auch als Fachoberschulreife bezeichnet. Außerdem besteht für Schulentlassene mit Realschulabschluß die Möglichkeit des Übergangs auf Gymnasien in Aufbauform. Die in Bayern eingerichteten "Drei- und vierstufigen Wirtschaftsschulen" sind nach Landesrecht Berufsfachschulen, werden aber wegen des ähnlichen Bildungsganges zusammen mit den Realschulen ausgewiesen. Die Realsonderschulen sind den Sonderschulen zugeordnet (vgl. auch Sonderschulen).

Gymnasien (5. bzw. 7. bis 10. Klassenstufe und 11. bis 13. Jahrgangsstufe)

sind ebenfalls weiterführende Schulen, die im Normalfall unmittelbar an die Grundschulen, aber auch - ähnlich wie bei den Realschulen - die Orientierungsstufe anschließen. Die Schulbesuchsdauer beträgt zwischen sieben und neun Jahren. Das Abschlußzeugnis des Gymnasiums gilt als Befähigungsnachweis für das Studium an Hochschulen. Gymnasialsonderschulen sind den Sonderschulen zugeordnet (vgl. auch Sonderschulen).

Integrierte Gesamtschulen (5. bis 10. Klassenstufe)

sind Einrichtungen mit integriertem Stufenaufbau, bei denen die verschiedenen Schularten zu einer Schuleinheit zusammengefaßt sind. Diese Gesamtschulen können organisatorisch mit Grundschulen (Grundstufe = Klassenstufen 1 - 4) und gymnasialen Oberstufen (Oberstufe = Jahrgangsstufen 11 - 13) verbunden sein. Die Ergebnisse über die additiven und kooperativen Gesamtschulen sind nicht gesondert ausgewiesen, sondern bei den entsprechenden Schularten enthalten. Auf bestimmte Zuordnungsabweichungen, insbesondere bei den Lehrern, wird in Fußnoten hingewiesen.

Freie Waldorfschulen (1. bis 10. Klassenstufe sowie 11. und 12. bzw. 13. Jahrgangsstufe)

sind private Ersatzschulen mit besonderer pädagogischer Prägung, die die Klassen 1 bis 12 von Grund-, Haupt- und teilweise auch Sonderschulen sowie Höheren Schulen als einheitlichen Bildungsgang nach der Pädagogik von Rudolf Steiner führen. Die Klasse 13 dieser Schulen bereitet auf die Reifeprüfung vor.

Sonderschulen

haben in der Regel den gleichen Bildungsauftrag wie die Grund- und Hauptschulen. Sie dienen der Förderung und Betreuung körperlich, geistig und seelisch benachteiligter sowie sozial gefährdeter Kinder, die nicht oder nicht mit ausreichendem Erfolg in normalen Schulen unterrichtet werden können. Zu den Sonderschulen zählen u.a. auch alle übrigen selbständigen allgemeinbildenden Schularten für Behinderte wie z.B. Real- und Gymnasialsonderschulen. Gleichfalls werden dieser Schulart alle Zweige und Klassen für Behinderte zugeordnet, die aus schulorganisatorischen Gründen mit

Grund-, Haupt-, Real- und Gesamtschulen sowie mit Gymnasien verbunden sind.

Abendhauptschulen

führen in einem einjährigen Ausbildungsgang (zwei Semester) zum Hauptschulabschluß. Die Bewerber müssen in der Regel die Vollzeitschulpflicht erfüllt haben und weder eine allgemeinbildende noch eine berufliche Vollzeitschule besuchen. Abendhauptschulen gibt es lediglich in Hamburg, Bremen, Hessen und in Berlin. In Berlin ist ein halbjähriger Vorkurs dem Hauptkurs vorangestellt.

Abendrealschulen

führen Erwachsene in Abendkursen zum Realschulabschluß. Die Schulbesuchsdauer beträgt in der Regel vier Semester.

Abendgymnasien

ermöglichen es befähigten Erwachsenen, in einem Zeitraum von mindestens drei Jahren die allgemeine Hochschulreifeprüfung abzulegen. Für die Aufnahme in den Hauptkurs muß eine abgeschlossene Berufsausbildung bzw. eine mindestens dreijährige geregelte Berufstätigkeit nachgewiesen werden. Der Bewerber soll das 19. Lebensjahr vollendet und vor dem Eintritt in den Hauptkurs einen mindestens einsemestrigen Vorkurs absolviert haben. Die Schüler der Abendgymnasien müssen während des Schulbesuchs mit Ausnahme der jeweils letzten drei Semester berufstätig sein.

Kollegs

sind Vollzeitschulen zur Erlangung der allgemeinen Hochschulreife. Für den Eintritt muß der Bewerber - wie bei den Abendgymnasien - mindestens 19 Jahre alt sein. Zudem wird ebenfalls eine abgeschlossene Berufsausbildung oder ein gleichwertiger beruflicher Bildungsgang vorausgesetzt. Die Schulbesuchsdauer beträgt mit halbjährigem Vorkurs in der Regel sechs Semester. Die Kollegiaten dürfen während der Schulbesuchszeit keine beruflichen Tätigkeiten ausüben. Die Angaben über die Berufsoberschulen und die Technischen Oberschulen, die bis 1985 bei den Kollegs enthalten waren, werden ab 1986 den beruflichen Schulen zugeordnet.

4. Klasse/Klassen-/Jahrgangsstufe

Der Begriff "**Klasse**" bezieht sich auf eine Gruppe von Schülern (Klassenverband), die in der Regel dem gleichen Einschulungsjahrgang angehören. In diesem Fall bilden die Schüler eine **Jahrgangsklasse**. Schüler verschiedener Einschulungsjahrgänge, die aus schulorganisatorischen Gründen in einer Klasse zusammengefaßt werden, bilden eine **Kombinationsklasse**. Bei der reformierten Oberstufe der Gymnasien, Integrierten Gesamtschulen, Freien Waldorfschulen sowie bei den Abendgymnasien und Kollegs sind die Klassenverbände überwiegend zugunsten von Grund- und Leistungskursen aufgelöst.

Der Begriff "**Klassenstufe**" kennzeichnet das jeweilige klassenspezifische Bildungsniveau, das die Schüler eines Klassenverbandes erreicht haben. Klassenstufen werden vom 1. Grundschuljahrgang (= 1. Klassenstufe)

aufsteigend von Klassenstufe 1 bis 10 gezählt, die Schuljahrgänge 11. bis 13. werden als **Jahrgangsstufen** bezeichnet.

5. Bildungsbereiche/Bildungs-/Schulstufen

Die institutionelle Gliederung des allgemeinbildenden Schulwesens nach den Schularten kann durch eine horizontale Stufengliederung nach Bildungsbereichen ergänzt werden. Diese werden durch eine einheitliche Schulbesuchsdauer und gleiches Bildungsniveau gekennzeichnet. Entsprechend der auch international üblichen Abgrenzung werden die Klassenstufen 1 bis 4 als Primarbereich (Grundstufe), 5 bis 10 als Sekundarbereich I (Mittelstufe) und 11 bis 13 als Sekundarbereich II (Oberstufe) bezeichnet. Dem Primarbereich vorgeschaltet ist der Vorschulbereich mit den Schulkindergärten und Vorklassen.

Da die Schulbesuchsjahre und das Qualifikationsniveau der Sonderschulen im Regelfall nicht mit denen der normalen Schularten zu vergleichen sind, werden die Sonderschulen nicht in diese Stufengliederung einbezogen, sondern als eigener Bildungsbereich behandelt.

6. Schulpflicht/Einschulungen/Nichteinschulungen

Die **Schulpflicht** beträgt in nahezu allen Ländern zwölf Jahre. Sie gliedert sich i.d.R. in eine neunjährige Vollzeitschulpflicht und in eine dreijährige Teilzeitschulpflicht (Berufsschulpflicht). Die Teilzeitschulpflicht kann auch durch den Besuch einer Vollzeitschule erfüllt werden.

In Berlin, Brandenburg, Bremen und Nordrhein-Westfalen besteht eine zehnjährige Vollzeitschulpflicht.

Die Schulpflicht beginnt für alle Kinder, die bis zum 30. Juni eines Jahres das sechste Lebensjahr vollendet haben, am 1. August desselben Jahres. Sofern schulpflichtige Kinder noch nicht schulreif sind, werden sie vom Schulbesuch zurückgestellt oder befreit. Vom Schulbesuch zurückgestellte Kinder werden im allgemeinen mit ein- bis zweijähriger Verspätung oder in einen Schulkindergarten eingeschult. Für Kinder, die vom Schulbesuch befreit worden sind, erlischt die Schulpflicht. Kinder, die noch nicht schulpflichtig, aber schulreif sind, können aufgrund besonderer länderspezifischer Regelungen vorzeitig eingeschult werden.

Schüler von Abendhauptschulen, Abendrealschulen, Abendgymnasien und Kollegs sind nicht mehr schulpflichtig; sie besuchen diese sogenannten Einrichtungen des zweiten Bildungsweges bzw. der Erwachsenenbildung freiwillig. In der international üblichen Abgrenzung würden diese Schulen als Schulen der allgemeinen Fortbildung der Tertiärstufe zugeordnet werden.

7. Wiederholer

Als Wiederholer gelten die Schüler, die eine Klassenstufe zum zweiten Mal durchlaufen (z.B. wegen Nichtver-

setzung oder freiwilligem Rücktritt), unabhängig davon, ob sie die Schulart gewechselt haben.

Nachweis erfolgt für: Grundschulen, schulartunabhängiger Orientierungsstufe, Hauptschulen, Schularten mit mehreren Bildungsgängen. Realschulen und Gymnasien; ein Nachweis für die Schularten: Integrierte Gesamtschulen, Freie Waldorfschulen und Sonderschulen ist nicht vorgesehen.

8. Schulentlassene/Abschlußarten

Zu den **Schulentlassenen** zählen in der Regel nur die Schüler, die nach Erfüllung der Vollzeitschulpflicht aus einer der o.g. Schularten mit einem Abgangs- oder Abschlußzeugnis entlassen werden. Ein Abschlußzeugnis erhalten die Schüler, die eine der o.g. Schularten erfolgreich abgeschlossen haben. Bei den Abendhauptschulen, Abendrealschulen, Abendgymnasien und Kollegs werden ausschließlich Schulentlassene erfaßt, die ein Abschlußzeugnis erhalten haben. Ferner werden auch erfolgreiche Teilnehmer an Nichtschülerprüfungen nachgewiesen, die von Schulfremden (Externen) abgelegt werden.

9. Lehrer

Als Lehrer gelten alle Personen, die ganz oder teilweise im Rahmen der gesetzlich oder vertraglich festgesetzten Pflichtstunden unterrichten bzw. unter Berücksichtigung von Anrechnungsstunden eine Schule leiten. Die Lehrer sind wie folgt gegliedert:

Hauptberufliche Lehrer:

Vollbeschäftigte Lehrer im Beamten-, Angestellten- oder sonstigen Dienstverhältnis, die mit voller Pflichtstundenzahl (Pflichtstunden = Unterrichtsstunden + Anrechnungsstunden + Ermäßigungsstunden) an allgemeinbildenden Schulen unterrichten.

Teilbeschäftigte Lehrer im Beamten-, Angestellten- oder sonstigen Dienstverhältnis, deren Pflichtstundenzahl aufgrund länderspezifischer Regelungen bis zu 50 % ermäßigt worden ist und die an allgemeinbildenden Schulen unterrichtlich tätig sind.

Stundenweise beschäftigte (nebenberufliche) Lehrer, sind Lehrer, die weniger als 50 % der Pflichtstunden eines vollbeschäftigten Lehrers an allgemeinbildenden Schulen Unterricht erteilen.

10. Unterrichtsstunden

Die Angaben über die Unterrichtsstunden beziehen sich auf die von Lehrern tatsächlich erteilten Unterrichtsstunden. In einer normalen Unterrichtswoche bezahlte Mehrarbeitsstunden hauptberuflicher Lehrer werden als nebenberuflich erteilte Unterrichtsstunden gewertet.

Allgemeinbildende Schulen 1997/98

1 Schulen, Klassen, Schüler, Schulentlassene, Lehrer und Unterrichtsstunden nach Schularten und Ländern
1.1 Öffentliche und private Schulen

Schulart	Schulen	Klassen 1)	Schüler		Schulentlassene 2)	Lehrer 3)			Unterrichtsstunden der		
			insgesamt	dar Ausländer		voll-	teil-	stunden-	voll-	teil-	stunden-
							beschäftigt	weise		beschäftigten Lehrer 3)	weise
Baden - Württemberg											
Schulkindergärten 4)	468	920	8 080	1 662	-	661	334	805	20 240	7 311	4 360
Grundschulen 5)	2 523	21 439	485 361	74 651	-	13 174	15 434	4 844	307 715	276 023	36 146
Schulartunabhängige Orientierungsstufe	2	19	507	33	-	6	15	3	352	378	36
Hauptschulen 5)	1 230	9 907	207 961	50 716	44 044	7 049	3 433	2 001	164 764	62 324	14 908
Realschulen	452	7 962	210 949	16 060	32 571	7 660	4 979	1 794	181 011	85 498	15 228
Gymnasien	415	7 578	271 236	12 785	25 610	12 748	7 166	2 756	267 788	109 713	22 843
Integrierte Gesamtschulen	3	145	3 922	699	576	239	140	16	5 519	2 437	210
Freie Waldorfschulen	42	636	19 224	544	1 132	1 014	415	402	22 189	6 313	2 342
Sonderschulen	552	5 490	50 068	13 279	5 194	6 759	3 625	648	157 497	60 701	4 309
Abendrealschulen	48	97	1 850	547	488	-	-	461	-	-	1 812
Abendgymnasien	19	-	1 751	343	228	-	37	364	-	484	1 937
Kollegs	7	-	477	36	173	4	32	125	82	403	709
Zusammen ...	5 761	54 193	1 261 386	171 355	110 016	49 314	35 610	14 219	1 127 157	611 585	104 840
Bayern											
Grundschulen	2 394	21 983	539 686	50 535	-	14 128	13 081	8 145	320 386	241 011	63 057
Schulartunabhängige Orientierungsstufe	1	24	739	149	-	24	38	-	450	538	-
Hauptschulen	1 664	13 310	319 198	37 646	54 291	15 124	4 973	4 361	364 807	94 596	38 207
Realschulen	392	6 059	166 978	7 289	37 721	7 135	3 561	1 936	158 591	57 757	13 375
Gymnasien	397	8 206	305 587	10 141	28 337	15 354	5 827	4 271	304 509	88 590	32 138
Integrierte Gesamtschulen	3	112	3 083	341	492	183	62	14	3 886	963	176
Freie Waldorfschulen	15	181	6 244	135	325	221	236	204	5 070	4 273	1 093
Sonderschulen 6)	379	5 170	60 081	8 142	5 196	5 208	2 193	1 655	117 545	39 440	14 791
Abendrealschulen	4	19	371	82	70	8	10	21	221	120	71
Abendgymnasien	5	-	691	72	85	16	13	90	288	188	372
Kollegs	6	-	1 248	96	213	98	22	16	1 845	299	77
Zusammen ...	5 260	55 064	1 403 906	114 628	126 730	57 499	30 016	20 713	1 277 598	527 775	163 357
Berlin											
Vorklassen	359	784	11 390	3 558	-	846	42	3	17 886	698	39
Grundschulen	502	5 882	140 335	23 683	-	5 758	1 984	171	129 717	33 357	3 996
Schulartunabhängige Orientierungsstufe	477	2 891	67 971	9 773	-	3 561	966	110	79 449	16 351	2 297
Hauptschulen	79	862	16 112	5 388	4 880	1 197	360	13	25 468	5 719	173
Realschulen	87	1 124	31 557	3 451	6 667	1 669	416	54	36 033	7 014	497
Gymnasien	127	1 878	84 603	5 706	10 363	5 155	1 395	395	101 912	19 004	3 504
Integrierte Gesamtschulen	72	1 695	54 368	6 187	10 844	3 932	656	75	79 099	9 697	827
Freie Waldorfschulen	6	64	2 302	82	129	116	83	25	2 490	1 404	150
Sonderschulen	100	1 399	13 572	1 851	1 585	2 167	422	68	41 957	5 963	850
Abendhauptschulen	9	36	685	305	336	18	20	1	414	322	-
Abendrealschulen	9	37	821	185	246	13	7	4	373	84	27
Abendgymnasien	2	-	634	51	143	51	10	-	835	113	-
Kollegs	5	-	2 099	109	559	157	91	1	2 664	1 054	6
Zusammen ...	1 834	16 652	426 449	60 329	35 752	24 640	6 452	920	518 297	100 780	12 366
Brandenburg											
Grundschulen	561	4 879	110 583	905	-	1 776	3 616	60	41 293	82 763	719
Schulartunabhängige Orientierungsstufe	558	2 703	62 173	384	-	1 184	2 409	38	27 475	55 132	467
Realschulen	77	872	22 590	55	5 441	1 048	334	2	24 545	7 192	14
Gymnasien	103	1 521	68 382	270	9 678	3 767	721	40	86 422	14 667	325
Integrierte Gesamtschulen	272	4 302	110 837	683	19 060	5 910	2 264	41	137 391	48 703	438
Freie Waldorfschulen	5	45	945	31	8	30	53	11	619	983	94
Sonderschulen	147	1 769	17 234	44	1 939	2 275	707	17	50 103	14 158	103
Abendrealschulen	10	17	326	3	76	6	3	-	217	62	-
Abendgymnasien	16	-	709	3	232	21	9	-	768	220	-
Kollegs 7)	2	-	368	-	101	22	5	1	572	117	2
Zusammen ...	1 751	16 108	394 147	2 378	36 535	16 039	10 121	210	369 405	223 997	2 162
Bremen											
Vorklassen	5	6	62	8	-	29	19	-	795	367	-
Schulkindergärten	69	74	999	353	-	2	2	-	57	35	-
Grundschulen	97	1 174	26 422	4 762	-	717	785	55	19 290	14 273	404
Schulartunabhängige Orientierungsstufe	53	539	11 830	1 918	-	519	319	32	12 404	5 422	214
Hauptschulen	41	283	5 166	1 305	1 560	311	128	13	7 799	2 139	75
Realschulen	42	271	6 821	1 044	1 323	305	130	25	7 647	2 210	160
Gymnasien	69	298	14 758	1 283	2 255	778	417	127	17 014	6 959	632
Integrierte Gesamtschulen	11	196	4 095	545	601	276	129	11	6 283	2 161	79
Freie Waldorfschulen	1	20	853	8	26	41	12	7	886	169	59
Sonderschulen	27	316	2 709	587	289	392	219	38	9 821	3 794	285
Abendhauptschulen	2	15	278	127	173	13	9	-	293	99	-
Abendrealschulen	2	27	452	112	125	29	16	-	520	193	-
Abendgymnasien	2	-	605	66	116	48	22	-	851	231	-
Zusammen ...	421	3 219	75 050	12 118	6 468	3 460	2 207	308	83 660	38 052	2 108

Fußnoten siehe S. 12

Allgemeinbildende Schulen 1997/98

1 Schulen, Klassen, Schüler, Schulentlassene, Lehrer und Unterrichtsstunden: nach Schularten und Ländern
1.1 Öffentliche und private Schulen

Schulart	Schulen	Klassen 1)	Schüler		Schulentlassene 2)	Lehrer 3)			Unterrichtsstunden der		
			insgesamt	dar Ausländer		voll-	teil- beschäftigt	stunden- weise	voll-	teil- beschäftigten Lehrer 3)	stunden- weise
Hamburg 8) 9)											
Vorklassen	214	306	6 581	1 903	-	70	63	1	1 650	1 228	7
Schulkindergarten	4	14	127	25	-	-	-	-	-	2	-
Grundschulen	227	2 322	54 321	11 497	-	1 390	1 998	30	32 628	36 282	716
Schulartunabhängige Orientierungsstufe	1	13	343	54	-	17	8	-	337	167	-
Hauptschulen	152	602	13 407	4 168	2 012	742	398	9	19 433	8 069	186
Schularten mit mehreren Bildungsgängen	16	134	3 080	883	541	142	93	1	3 352	1 677	33
Realschulen	65	372	9 125	2 007	2 635	421	196	19	9 870	3 554	14
Gymnasien	79	1 247	45 068	4 887	5 080	2 119	1 369	121	42 935	20 894	1 181
Integrierte Gesamtschulen	60	1 239	32 088	6 840	3 580	1 799	1 162	26	35 747	17 978	252
Freie Waldorfschulen	6	70	2 994	53	245	161	68	47	3 581	1 025	260
Sonderschulen 10)	54	720	7 536	1 947	920	797	470	29	18 794	8 143	279
Abendhauptschulen	2	4	75	38	43	4	-	-	86	-	-
Abendrealschulen	2	12	208	75	40	8	-	-	204	-	-
Abendgymnasien	2	-	572	80	127	42	8	-	722	120	-
Kollegs	1	-	162	4	54	12	9	-	242	127	-
Zusammen	885	7 055	175 687	34 261	15 277	7 724	5 842	283	169 581	99 266	3 062
Hessen											
Vorklassen	52	113	2 615	585	-	-	-	-	-	-	-
Schulkindergärten	375	404	4 725	1 686	-	446	-	-	10 433	-	-
Grundschulen 11)	1 173	11 734	258 810	44 837	-	7 908	5 056	1 057	187 300	92 398	4 200
Schulartunabhängige Orientierungsstufe	238	1 761	43 257	7 495	-	1 658	1 001	216	39 050	16 083	917
Hauptschulen	318	1 925	38 005	11 197	13 350	1 712	1 116	225	40 077	18 091	939
Realschulen	282	3 309	85 937	11 872	16 641	3 341	2 046	417	77 220	33 261	1 709
Gymnasien	280	4 224	164 897	13 038	17 356	7 293	3 550	599	158 155	62 915	2 580
Integrierte Gesamtschulen	88	2 518	65 182	10 802	10 897	3 052	1 296	147	67 688	21 592	803
Freie Waldorfschulen	8	91	3 602	113	207	203	94	39	4 411	1 294	195
Sonderschulen 12)	235	1 953	20 863	5 248	2 359	2 333	869	87	57 309	16 057	382
Abendhauptschulen	3	5	96	26	22	-	-	6	-	-	48
Abendrealschulen 13)	6	49	1 097	413	190	12	20	1	236	660	10
Abendgymnasien	10	-	2 436	650	466	187	61	19	3 674	896	82
Kollegs	7	-	804	197	200	45	43	20	870	343	97
Zusammen	3 075	28 086	692 326	107 939	61 688	28 190	15 152	2 833	646 423	263 590	11 962
Mecklenburg - Vorpommern 14)											
Vorklassen	76	81	769	20	-	31	26	2	715	523	12
Schulkindergarten7)	3	5	24	-	-	1	-	-	20	-	-
Grundschulen	529	4 579	92 621	659	-	2 578	2 414	37	59 048	49 074	279
Hauptschulen	240	986	15 205	81	5 442	1 088	226	12	24 925	4 602	89
Schularten mit mehreren Bildungsgängen 15)	150	443	9 261	33	277	469	142	8	10 741	2 907	64
Realschulen	365	3 499	76 661	256	13 382	3 882	782	48	88 853	15 880	362
Gymnasien	100	1 999	61 907	249	7 267	3 339	389	58	76 668	7 726	425
Integrierte Gesamtschulen	16	320	7 917	17	1 264	447	72	7	10 232	1 465	52
Freie Waldorfschulen 16)	3	18	323	-	-	6	18	16	189	279	75
Sonderschulen	106	1 422	14 610	13	1 527	1 577	171	9	36 412	3 488	67
Abendgymnasien	4	-	351	2	102	18	7	1	384	137	5
Zusammen	1 592	13 352	279 649	1 330	29 261	13 436	4 247	198	308 187	86 081	1 430
Niedersachsen 8)											
Vorklassen	307	487	9 302	1 017	-	228	260	35	5 418	4 956	284
Schulkindergärten	449	488	5 564	1 130	-	192	268	3	4 448	5 021	20
Grundschulen	1 875	16 706	362 397	30 577	-	8 877	10 226	1 383	210 449	194 803	11 162
Schulartunabhängige Orientierungsstufe	572	6 209	151 031	10 065	-	5 986	3 413	239	136 012	59 963	2 039
Hauptschulen	544	4 246	86 209	10 060	28 140	5 022	1 872	195	114 513	33 015	1 533
Schularten mit mehreren Bildungsgängen 17)	7	61	1 292	101	150	-	-	-	-	-	-
Realschulen	439	4 773	114 156	5 253	25 775	4 730	2 303	230	110 122	42 710	2 061
Gymnasien	264	3 692	152 025	4 491	21 290	8 641	3 349	696	174 530	52 517	3 548
Integrierte Gesamtschulen	30	785	23 378	1 796	2 940	1 419	537	35	29 994	8 918	271
Freie Waldorfschulen	14	149	5 776	87	264	283	137	96	6 109	2 395	575
Sonderschulen	314	3 564	33 116	5 386	4 177	3 510	1 494	273	76 767	25 902	2 304
Abendgymnasien	5	-	654	50	187	62	30	3	972	395	12
Kollegs	4	-	640	28	199	74	25	-	1 262	314	-
Zusammen	4 824	41 160	945 540	70 041	83 122	39 024	23 914	3 188	870 596	430 909	23 809

Fußnoten siehe S. 12

Allgemeinbildende Schulen 1997/98

1 Schulen, Klassen, Schüler, Schulentlassene, Lehrer und Unterrichtsstunden nach Schularten und Ländern
1.1 Öffentliche und private Schulen

Schulart	Schulen	Klassen 1)	Schüler		Schulentlassene 2)	Lehrer 3)			Unterrichtsstunden der		
			insgesamt	dar . Ausländer		voll- beschäftigt	teil- beschäftigt	stunden- weise	voll- beschäftigten	teil- beschäftigten	stunden- weise
Nordrhein - Westfalen											
Schulkindergärten	906	1 141	15 479	4 313	-	784	323	-	20 214	6 687	-
Grundschulen	3 448	34 989	828 374	125 290	-	22 474	19 280	282	535 397	359 993	1 266
Hauptschulen	759	12 057	277 803	65 794	53 160	15 108	4 839	41	354 479	81 092	250
Realschulen	517	10 544	294 623	25 543	43 233	10 162	5 792	94	244 923	96 836	635
Gymnasien	620	13 441	519 329	29 007	52 862	25 032	9 175	1 084	536 211	140 481	4 384
Integrierte Gesamtschulen	209	6 175	200 105	33 786	23 662	11 084	4 164	56	241 578	64 832	366
Freie Waldorfschulen	33	339	14 161	234	798	479	584	71	11 039	8 774	366
Sonderschulen 18)	718	8 006	88 134	18 481	8 868	10 906	4 082	108	243 952	65 751	589
Abendrealschulen	23	-	7 731	2 612	1 988	265	139	6	5 065	1 816	25
Abendgymnasien	17	-	5 907	992	1 296	372	98	1	6 087	1 138	2
Kollegs	17	-	6 560	834	1 806	514	123	11	8 685	1 607	59
Zusammen	7 267	86 692	2 258 206	306 886	187 673	97 180	48 599	1 754	2 207 630	829 007	7 942
Rheinland - Pfalz											
Schulkindergärten	124	129	1 590	243	-	51	92	5	1 306	1 777	27
Grundschulen	982	8 284	187 970	16 421	-	5 893	4 165	2 714	137 766	75 919	12 958
Hauptschulen	293	3 322	75 379	9 475	17 521	3 945	1 275	851	92 135	23 208	4 057
Schularten mit mehreren Bildungsgängen 19)	36	443	11 367	729	319	521	243	226	11 470	4 108	1 175
Realschulen	113	2 484	65 270	2 769	9 300	2 304	1 278	370	54 705	21 333	2 414
Gymnasien	137	2 895	107 392	2 756	11 069	5 204	2 112	688	112 071	31 480	3 997
Integrierte Gesamtschulen	13	332	10 247	626	909	482	284	25	10 785	4 676	130
Freie Waldorfschulen	6	54	1 931	25	67	82	67	27	1 777	1 117	157
Sonderschulen 20)	146	1 505	14 710	1 945	1 866	1 622	563	221	33 393	8 122	991
Abendgymnasien 21)	2	-	64	4	-	-	-	-	-	-	-
Kollegs	3	-	429	24	113	41	15	16	798	212	79
Zusammen	1 855	19 448	476 349	35 017	41 184	20 145	10 084	5 143	456 206	171 952	25 985
Saarland											
Schulkindergärten	38	52	510	123	-	22	23	-	738	668	-
Grundschulen	270	2 182	46 770	4 746	-	1 317	930	259	34 005	19 123	769
Hauptschulen	26	205	4 507	1 044	2 162	220	62	20	5 647	1 242	62
Schularten mit mehreren Bildungsgängen 22)	78	575	14 693	1 425	890	541	214	30	15 220	4 872	100
Realschulen	25	425	11 820	508	2 774	533	187	7	11 880	2 980	45
Gymnasien	37	718	27 555	696	2 498	1 349	381	10	30 030	6 050	56
Integrierte Gesamtschulen	15	374	10 557	903	1 609	524	174	7	13 114	3 042	74
Freie Waldorfschulen	4	32	1 010	28	57	79	16	5	1 665	178	24
Sonderschulen 23)	41	369	3 351	492	400	591	160	23	14 877	2 862	85
Abendrealschulen 24)	4	8	218	19	35	-	2	-	119	31	-
Abendgymnasien	1	-	147	12	23	7	5	-	124	68	-
Kollegs 24)	1	-	59	1	26	-	-	-	74	15	-
Zusammen	540	4 940	121 197	9 997	10 474	5 183	2 154	361	127 493	41 131	1 215
Sachsen											
Vorklassen 25)	129	145	1 897	27	-	-	-	-	-	-	-
Grundschulen	1 193	9 119	200 487	1 625	-	1 899	9 849	220	39 444	201 122	337
Schularten mit mehreren Bildungsgängen 26)	651	9 187	221 100	941	40 530	7 608	6 739	476	179 826	142 906	1 353
Gymnasien	190	4 498	145 981	374	17 641	8 921	575	329	208 913	10 756	1 363
Freie Waldorfschulen	3	30	990	9	29	54	29	10	1 132	468	36
Sonderschulen	205	2 722	27 752	49	3 124	3 461	426	29	80 685	8 668	146
Abendrealschulen	2	16	368	64	65	2	7	-	37	87	-
Abendgymnasien	5	-	744	3	186	43	8	-	826	81	-
Kollegs	4	-	577	2	214	53	2	-	1 121	31	-
Zusammen	2 382	25 717	599 896	3 094	61 789	22 041	17 635	1 064	511 984	364 119	3 235
Sachsen - Anhalt											
Schulkindergärten	112	122	1 389	28	-	108	9	4	2 245	160	26
Grundschulen	799	6 147	125 404	1 138	-	6 916	579	261	143 496	10 301	1 643
Schulartenunabhängige Orientierungsstufe	450	2 674	56 985	363	-	3 378	174	33	76 265	2 962	339
Hauptschulen	325	760	11 543	72	6 144	948	48	9	21 405	824	95
Schularten mit mehreren Bildungsgängen 7) 27)	43	58	1 219	-	300	98	5	1	2 221	85	10
Realschulen	448	3 617	74 081	232	19 976	4 846	251	48	109 432	4 261	488
Gymnasien	131	2 461	79 745	334	10 062	5 397	217	336	106 160	3 752	1 640
Integrierte Gesamtschulen	3	55	1 605	8	207	101	5	4	2 311	71	13
Freie Waldorfschulen 28)	2	21	445	4	-	30	9	4	700	157	25
Sonderschulen	137	2 134	21 061	55	2 488	2 663	81	42	58 154	1 503	291
Abendrealschulen	3	5	76	2	35	6	-	1	124	-	6
Abendgymnasien 8)	6	-	319	-	100	22	1	-	414	17	-
Kollegs	4	-	479	3	137	43	2	2	806	31	22
Zusammen	2 463	18 054	374 351	2 239	39 459	24 556	1 381	745	523 733	24 124	4 598

Fußnoten siehe S. 12

Allgemeinbildende Schulen 1997/98

1 Schulen, Klassen, Schüler, Schulentlassene, Lehrer und Unterrichtsstunden nach Schularten und Ländern
1.1 Öffentliche und private Schulen

Schulart	Schulen	Klassen 1)	Schüler		Schulentlassene 2)	Lehrer 3)			Unterrichtsstunden der		
			insgesamt	dar Ausländer		voll- beschäftigt	teil- beschäftigt	stunden- weise	voll- beschäftigten Lehrer 3)	teil- beschäftigten Lehrer 3)	stunden- weise
Schleswig - Holstein											
Vorklassen	93	127	2 043	136	-	16	96	-	462	1 622	-
Schulkindergärten	230	186	2 095	329	-	67	81	-	1 474	1 415	-
Grundschulen	626	5 762	124 562	7 514	-	2 969	3 917	465	71 402	68 994	4 097
Hauptschulen	261	2 002	40 120	3 838	9 834	1 817	777	195	43 340	15 432	1 833
Realschulen	164	2 425	54 533	2 097	7 660	2 095	1 476	321	48 489	25 219	2 978
Gymnasien	100	1 935	64 779	1 615	6 518	3 226	1 653	443	65 863	25 331	3 417
Integrierte Gesamtschulen	21	455	11 915	578	1 082	634	438	26	13 375	6 955	251
Freie Waldorfschulen	10	127	4 387	41	278	213	123	24	4 966	1 898	173
Sonderschulen	145	1 262	12 230	1 022	1 366	1 146	577	159	24 953	9 897	1 415
Abendrealschulen	5	25	575	123	103	22	8	-	458	107	-
Abendgymnasien	3	-	437	28	76	35	16	1	666	261	4
Zusammen	1 658	14 306	317 676	17 321	26 917	12 240	9 162	1 634	275 448	157 131	14 168
Thüringen											
Vorklassen 25)	36	54	467	2	-	-	-	-	-	-	-
Grundschulen	630	5 434	113 703	998	-	2 180	4 848	270	46 058	96 456	1 838
Hauptschulen 29)	-	-	-	-	-	-	-	-	-	-	-
Schularten mit mehreren Bildungsgängen 30)	364	5 943	121 988	532	21 968	7 695	1 179	196	173 877	19 657	1 398
Gymnasien	115	2 584	86 848	194	9 267	5 213	567	186	110 081	9 033	1 331
Integrierte Gesamtschulen	3	73	2 148	3	397	130	12	3	2 883	212	18
Freie Waldorfschulen 28)	3	25	561	4	-	41	12	4	907	180	45
Sonderschulen	101	1 847	19 102	40	1 967	1 858	753	552	39 492	15 250	4 196
Kollegs	2	-	307	1	82	24	2	-	508	20	-
Zusammen	1 254	15 960	345 124	1 774	33 681	17 141	7 373	1 211	373 806	140 808	8 826
Deutschland											
Vorklassen	1 271	2 103	35 126	7 256	-	1 220	506	41	26 926	9 394	342
Schulkindergarten	2 778	3 535	40 582	9 872	-	2 334	1 132	817	61 175	23 076	4 433
Grundschulen	17 829	162 615	3 697 806	399 838	-	99 954	98 162	20 253	2 315 394	1 851 892	143 587
Schulartunabhängige Orientierungsstufe	2 352	16 833	394 836	30 234	-	16 333	8 343	671	371 794	156 996	6 309
Hauptschulen	5 932	50 467	1 110 615	200 784	242 540	54 283	19 507	7 945	1 278 792	350 353	62 407
Schularten mit mehreren Bildungsgängen	1 345	16 844	384 000	4 644	64 975	17 074	8 615	938	396 707	176 212	4 133
Realschulen	3 468	47 736	1 225 101	78 436	225 099	50 131	23 731	5 365	1 163 321	405 705	40 114
Gymnasien	3 164	59 175	2 200 092	87 826	237 153	113 536	38 863	12 139	2 399 262	609 868	83 564
Integrierte Gesamtschulen	819	18 776	541 447	63 414	78 120	30 212	11 395	493	659 885	193 702	3 960
Freie Waldorfschulen	161	1 902	65 748	1 398	3 565	3 053	1 956	992	67 730	30 907	5 669
Sonderschulen	3 407	39 648	406 129	58 581	43 265	47 265	16 812	3 958	1 061 711	289 699	31 083
Abendhauptschulen	16	60	1 134	496	584	35	29	7	793	421	48
Abendrealschulen	118	312	14 093	4 237	3 461	371	212	494	7 574	3 160	1 951
Abendgymnasien	99	-	16 021	2 356	3 367	924	325	479	16 611	4 349	2 414
Kollegs	63	-	14 209	1 335	3 877	1 087	371	192	19 529	4 573	1 051
Insgesamt	42 822	420 006	10 146 939	950 707	906 006	437 812	229 959	54 784	9 847 204	4 110 307	391 065

- 1) Durch Auflösung des Klassenverbandes entfallen die Angaben der reformierten Oberstufe
- 2) Ohne 10 147 Externe
- 3) Definition siehe Erläuterungen S. 8
- 4) Grundschulförderklassen und Sonderschulkindergärten.
- 5) Lehrer und Unterrichtsstunden nach Schularten geschätzt; Nachweis erfolgte zusammen
- 6) Lehrer und Unterrichtsstunden einschl. heilpädagogischer Unterrichtshilfen
- 7) Ausländische Schüler kein Nachweis vorhanden.
- 8) Lehrer und Unterrichtsstunden - Vorjahresergebnisse
- 9) Lehrer und Unterrichtsstunden ohne pädagogische Unterrichtshilfen.
- 10) Lehrer und Unterrichtsstunden einschl. Schulkindergärten an Sonderschulen
- 11) Lehrer und Unterrichtsstunden einschl. Vorklassen
- 12) Lehrer und Unterrichtsstunden einschl. Sonderschulzweige der Gesamtschulen
- 13) Voll- und teilbeschäftigte Lehrer einschl. Abendhauptschulen
- 14) Lehrer nach Schularten (außer Freie Waldorfschulen und den Abendgymnasien) geschätzt; Angaben lagen nur zusammen vor
- 15) Bildungsgangübergreifende Klassen
- 16) Ausländische Schüler und Schulentlassene kein Nachweis vorhanden

- 17) Nachweis der Lehrer und Unterrichtsstunden erfolgt bei der jeweiligen Schulart
- 18) Einschl. Sonderschulzweige der Freien Waldorfschulen
- 19) Regionale Schulen und Duale Oberschulen
- 20) Einschl. Lehrer und Unterrichtsstunden an Ambulatorien
- 21) Schulart neu eingerichtet; Schulentlassene noch kein sowie Lehrer und Unterrichtsstunden kein Nachweis vorhanden
- 22) Sekundarschulen und Erweiterte Realschulen
- 23) Einschl. Lehrer und Unterrichtsstunden für den Krankenhaus- und Hausunterricht.
- 24) Personalunion
- 25) Lehrer und Unterrichtsstunden kein Nachweis vorhanden
- 26) Mittelschulen
- 27) Kombinierte Klassen an Sekundarschulen
- 28) Schulentlassene kein Nachweis vorhanden
- 29) 1997/98 kein Nachweis vorhanden; Schulversuch (1996/97) wurde den Schularten mit mehreren Bildungsgängen zugeordnet.
- 30) Regelschulen

Allgemeinbildende Schulen 1997/98

1 Schulen, Klassen, Schüler, Schulentlassene, Lehrer und Unterrichtsstunden nach Schularten und Ländern
1.2 Private Schulen

Schulart	Schulen	Klassen 1)	Schüler		Schulentlassene 2)	Lehrer 3)			Unterrichtsstunden der		
			insgesamt	dar Ausländer		voll-	teil-	stundenweise	voll-	teil-	stundenweise
Baden - Württemberg											
Schulkindergarten 4)	109	349	2 190	287	-	325	143	173	10 205	2 902	1 164
Grundschulen 5)	32	221	5 124	300	-	107	149	41	2 675	3 056	209
Schulartunabhängige Orientierungsstufe	-	-	-	-	-	-	-	-	-	-	-
Hauptschulen 5)	14	115	2 718	264	498	88	79	24	2 249	1 629	119
Realschulen	28	330	8 604	195	1 298	232	214	319	5 798	3 855	1 887
Gymnasien	47	714	24 829	952	2 336	1 112	807	390	23 349	12 824	2 552
Integrierte Gesamtschulen	-	-	-	-	-	-	-	-	-	-	-
Freie Waldorfschulen	42	636	19 224	544	1 132	1 014	415	402	22 189	6 313	2 342
Sonderschulen	119	1 312	10 025	1 132	1 054	1 964	883	229	50 837	15 972	1 312
Abendrealschulen	48	97	1 850	547	488	-	-	461	-	-	1 812
Abendgymnasien	19	-	1 751	343	228	-	37	364	-	484	1 937
Kollegs	5	-	383	24	136	4	29	83	82	362	498
Zusammen ...	463	3 774	76 698	4 588	7 170	4 846	2 756	2 486	117 384	47 397	13 832
Bayern											
Grundschulen	76	406	8 943	2 010	-	213	283	58	5 562	5 857	512
Schulartunabhängige Orientierungsstufe	-	-	-	-	-	-	-	-	-	-	-
Hauptschulen	62	267	6 083	1 995	949	248	176	46	6 182	3 292	325
Realschulen	116	1 410	38 262	1 099	8 407	1 371	1 006	714	31 139	17 360	3 417
Gymnasien	64	937	33 106	924	3 179	1 650	779	705	33 452	12 590	2 951
Integrierte Gesamtschulen	-	-	-	-	-	-	-	-	-	-	-
Freie Waldorfschulen	15	181	6 244	135	325	221	236	204	5 070	4 273	1 093
Sonderschulen 6)	174	2 229	22 768	2 155	1 772	2 130	1 022	610	49 465	19 053	5 264
Abendrealschulen	1	3	40	2	3	-	-	16	-	-	52
Abendgymnasien	4	-	271	23	44	1	2	90	28	31	372
Kollegs	2	-	63	2	33	3	-	5	150	11	20
Zusammen ...	514	5 433	115 780	8 345	14 712	5 837	3 504	2 448	131 048	62 467	14 006
Berlin											
Vorklassen	20	32	509	37	-	29	6	3	648	81	16
Grundschulen	24	162	4 055	411	-	122	114	25	2 685	1 925	171
Schulartunabhängige Orientierungsstufe	25	81	1 889	214	-	75	65	18	1 709	1 085	114
Hauptschulen	2	8	156	28	37	9	7	1	195	102	4
Realschulen	9	57	1 467	153	236	64	55	8	1 283	885	60
Gymnasien	10	98	4 048	268	427	221	115	42	4 623	1 838	311
Integrierte Gesamtschulen	2	20	578	29	99	21	28	5	440	405	33
Freie Waldorfschulen	6	64	2 302	82	129	116	83	25	2 490	1 404	150
Sonderschulen	8	79	653	43	49	82	35	3	1 807	668	21
Abendhauptschulen	-	-	-	-	-	-	-	-	-	-	-
Abendrealschulen	1	1	29	8	13	-	2	-	-	32	-
Abendgymnasien	-	-	-	-	-	-	-	-	-	-	-
Kollegs	-	-	-	-	-	-	-	-	-	-	-
Zusammen ...	107	602	15 686	1 273	990	739	510	130	15 880	8 425	880
Brandenburg											
Grundschulen	5	12	360	-	-	8	9	9	233	193	58
Schulartunabhängige Orientierungsstufe	3	7	164	-	-	4	4	4	101	84	25
Gymnasien	5	42	1 421	2	70	72	36	16	1 601	684	120
Integrierte Gesamtschulen	1	10	153	86	15	16	7	-	480	119	-
Freie Waldorfschulen	5	45	945	31	8	30	53	11	619	983	94
Sonderschulen	13	133	775	2	60	251	19	6	5 979	319	29
Abendrealschulen	-	-	-	-	-	-	-	-	-	-	-
Abendgymnasien	-	-	-	-	-	-	-	-	-	-	-
Kollegs	-	-	-	-	-	-	-	-	-	-	-
Zusammen ...	32	249	3 818	121	153	381	128	46	9 013	2 382	326
Bremen											
Vorklassen	-	-	-	-	-	-	1	-	-	22	-
Schulkindergärten	1	1	25	-	-	-	-	-	-	-	-
Grundschulen	7	59	1 531	131	-	44	30	5	1 065	515	35
Schulartunabhängige Orientierungsstufe	4	38	989	63	-	44	14	7	1 024	248	46
Hauptschulen	2	11	190	32	48	12	1	3	304	17	15
Realschulen	4	24	492	25	77	23	6	12	548	107	75
Gymnasien	6	28	1 058	42	128	49	31	20	1 122	548	114
Integrierte Gesamtschulen	1	16	412	47	65	19	16	-	444	273	-
Freie Waldorfschulen	1	20	853	8	26	41	12	7	886	169	59
Sonderschulen	1	12	161	2	13	21	5	-	480	84	-
Abendhauptschulen	-	-	-	-	-	-	-	-	-	-	-
Abendrealschulen	-	-	-	-	-	-	-	-	-	-	-
Abendgymnasien	-	-	-	-	-	-	-	-	-	-	-
Zusammen ...	27	209	5 711	350	357	253	116	54	5 873	1 983	344

Fußnoten siehe S 16

Allgemeinbildende Schulen 1997/98

1 Schulen, Klassen, Schüler, Schülertklassene, Lehrer und Unterrichtsstunden nach Schularten und Ländern
1.2 Private Schulen

Schulart	Schulen	Klassen 1)	Schüler		Schülertklassene 2)	Lehrer 3)			Unterrichtsstunden der		
			insgesamt	dar Ausländer		voll-	teil-	stunden-	voll-	teil-	stunden-
						beschäftigt	beschäftigt	weise	beschäftigten Lehrer 3)	beschäftigten Lehrer 3)	weise
Hamburg 7) 8)											
Vorklassen	12	22	476	85	-	-	-	-	25	71	-
Schulkindergarten	-	-	-	-	-	-	-	-	-	-	-
Grundschulen	18	165	4 157	859	-	72	69	12	1 763	1 422	84
Schulartunabhängige Orientierungsstufe	-	-	-	-	-	-	-	-	-	-	-
Hauptschulen	21	68	1 426	443	203	160	85	8	3 793	1 794	96
Schularten mit mehreren Bildungsgängen	-	-	-	-	-	-	-	-	-	-	-
Realschulen	9	55	1 344	257	294	6	-	18	97	-	111
Gymnasien	11	85	3 004	392	267	158	75	32	3 451	1 190	289
Integrierte Gesamtschulen	2	26	521	16	-	23	7	5	571	123	34
Freie Waldorfschulen	6	70	2 994	53	245	161	68	47	3 581	1 025	260
Sonderschulen	4	38	371	17	23	47	24	16	1 249	426	45
Abendhauptschulen	-	-	-	-	-	-	-	-	-	-	-
Abendrealschulen	-	-	-	-	-	-	-	-	-	-	-
Abendgymnasien	-	-	-	-	-	-	-	-	-	-	-
Kollegs	-	-	-	-	-	-	-	-	-	-	-
Zusammen ...	83	529	14 293	2 122	1 032	627	328	138	14 530	6 051	919
Hessen											
Vorklassen	2	2	38	10	-	-	-	-	-	-	-
Schulkindergarten	3	3	27	6	-	5	-	-	143	-	-
Grundschulen 9)	15	74	1 418	176	-	95	50	17	2 095	670	60
Schulartunabhängige Orientierungsstufe	8	18	351	45	-	12	6	9	293	100	8
Hauptschulen	1	3	53	3	17	3	1	3	67	25	4
Realschulen	13	134	3 504	140	605	71	71	7	3 120	1 100	70
Gymnasien	35	557	20 528	731	2 077	1 124	491	208	23 732	7 524	1 043
Integrierte Gesamtschulen	4	30	791	20	94	49	45	19	919	708	107
Freie Waldorfschulen	8	91	3 602	113	207	203	94	39	4 411	1 294	195
Sonderschulen 10)	32	216	2 522	229	283	289	118	16	7 030	2 066	93
Abendhauptschulen	-	-	-	-	-	-	-	-	-	-	-
Abendrealschulen	-	-	-	-	-	-	-	-	-	-	-
Abendgymnasien	1	-	106	38	18	-	9	19	-	105	82
Kollegs	3	-	165	133	32	5	5	20	58	91	97
Zusammen ...	125	1 128	33 105	1 644	3 333	1 856	890	357	41 868	13 683	1 759
Mecklenburg - Vorpommern 11)											
Vorklassen	-	-	-	-	-	-	-	-	-	-	-
Schulkindergarten	-	-	-	-	-	-	-	-	-	-	-
Grundschulen	5	18	353	5	-	9	18	2	255	223	16
Hauptschulen	1	5	18	-	9	5	-	-	140	-	-
Schularten mit mehreren Bildungsgängen 12)	-	-	-	-	-	-	-	-	-	-	-
Realschulen	1	5	51	-	-	3	7	-	74	79	-
Gymnasien	3	40	1 064	18	152	67	24	4	1 797	287	21
Integrierte Gesamtschulen	-	-	-	-	-	-	-	-	-	-	-
Freie Waldorfschulen 13)	3	18	323	-	-	6	18	16	189	279	75
Sonderschulen	7	65	487	2	25	74	-	-	2 010	-	-
Abendgymnasien	-	-	-	-	-	-	-	-	-	-	-
Zusammen ...	20	151	2 296	25	186	164	67	22	4 465	868	112
Niedersachsen 7)											
Vorklassen	1	2	7	3	-	1	1	-	43	12	1
Schulkindergärten	1	1	8	-	-	1	-	-	29	-	-
Grundschulen	5	14	205	54	-	14	40	6	545	351	38
Schulartunabhängige Orientierungsstufe	15	222	5 594	280	-	205	158	5	4 913	2 842	115
Hauptschulen	18	168	3 595	283	1 088	332	177	29	4 667	1 537	109
Schularten mit mehreren Bildungsgängen	-	-	-	-	-	-	-	-	-	-	-
Realschulen	17	164	4 208	198	949	9	7	4	3 849	2 480	92
Gymnasien	29	498	18 277	332	2 159	946	423	109	19 948	7 107	687
Integrierte Gesamtschulen	5	48	1 010	23	31	-	-	-	-	-	-
Freie Waldorfschulen	14	149	5 776	87	264	283	137	96	6 109	2 395	575
Sonderschulen	41	372	2 704	120	303	373	124	43	9 040	2 324	347
Abendgymnasien	-	-	-	-	-	-	-	-	-	-	-
Kollegs	-	-	-	-	-	-	-	-	-	-	-
Zusammen ...	146	1 638	41 384	1 380	4 794	2 164	1 067	292	49 143	19 048	1 964

Fußnoten siehe S. 16

Allgemeinbildende Schulen 1997/98

1 Schulen, Klassen, Schüler, Schulentlassene, Lehrer und Unterrichtsstunden nach Schularten und Ländern
1.2 Private Schulen

Schulart	Schulen	Klassen 1)	Schüler		Schulentlassene 2)	Lehrer 3)			Unterrichtsstunden der		
			insgesamt	dar: Ausländer		voll-	teil-	stunden-	voll-	teil-	stunden-
							beschäftigt	weise		beschäftigten Lehrer 3)	weise
Nordrhein - Westfalen											
Schulkindergärten	-	-	-	-	-	-	-	-	-	-	-
Grundschulen	19	122	2 940	151	-	64	107	7	1 660	2 124	29
Hauptschulen	5	52	1 213	122	302	65	27	2	1 631	434	12
Realschulen	42	717	21 253	637	3 225	663	439	46	16 388	7 556	332
Gymnasien	105	2 137	86 428	2 967	9 219	4 024	1 474	211	90 312	22 339	1 186
Integrierte Gesamtschulen	12	188	5 644	592	597	298	184	8	6 752	2 758	68
Freie Waldorfschulen	33	339	14 161	234	798	479	584	71	11 039	8 774	366
Sonderschulen 14)	79	876	7 958	751	662	1 370	457	30	33 021	7 768	213
Abendrealschulen	2	-	880	405	146	17	39	4	333	503	12
Abendgymnasien	1	-	323	57	72	18	4	-	335	42	-
Kollegs	6	-	1 679	110	451	131	30	10	2 271	367	45
Zusammen ...	304	4 431	142 478	6 026	15 472	7 129	3 345	389	163 742	52 665	2 263
Rheinland - Pfalz											
Schulkindergärten	-	-	-	-	-	-	-	-	-	-	-
Grundschulen	11	82	2 011	132	-	65	50	14	1 531	854	82
Hauptschulen	11	82	1 731	84	371	96	47	14	2 268	812	84
Schularten mit mehreren Bildungsgängen 15)	-	-	-	-	-	-	-	-	-	-	-
Realschulen	12	177	4 979	76	715	141	135	45	3 355	2 279	302
Gymnasien	22	414	16 108	324	1 578	757	366	124	16 711	5 530	712
Integrierte Gesamtschulen	-	-	-	-	-	-	-	-	-	-	-
Freie Waldorfschulen	6	54	1 931	25	67	82	67	27	1 777	1 117	157
Sonderschulen 16)	22	269	1 928	110	226	216	70	31	5 052	1 237	111
Abendgymnasien 17)	1	-	37	4	-	-	-	-	-	-	-
Kollegs	1	-	184	15	50	19	7	5	367	111	27
Zusammen ...	86	1 078	28 909	770	3 007	1 376	742	280	31 061	11 940	1 475
Saarland											
Schulkindergärten	2	6	35	8	-	8	2	-	224	42	-
Grundschulen	3	15	363	10	-	12	3	-	303	70	-
Hauptschulen	2	13	336	15	107	17	1	-	403	30	-
Schularten mit mehreren Bildungsgängen 18)	3	15	340	15	-	14	5	4	428	79	24
Realschulen	3	49	1 366	35	201	52	29	1	1 323	400	6
Gymnasien	5	119	4 409	60	411	222	54	5	4 755	833	25
Integrierte Gesamtschulen	-	-	-	-	-	-	-	-	-	-	-
Freie Waldorfschulen	4	32	1 010	28	57	79	16	5	1 665	178	24
Sonderschulen 19)	6	55	347	27	32	72	24	3	1 945	383	10
Abendrealschulen	-	-	-	-	-	-	-	-	-	-	-
Abendgymnasien	-	-	-	-	-	-	-	-	-	-	-
Kollegs	-	-	-	-	-	-	-	-	-	-	-
Zusammen ...	28	304	8 206	198	808	476	134	18	11 046	2 015	89
Sachsen											
Vorklassen 20)	2	2	7	3	-	-	-	-	-	-	-
Grundschulen	13	45	763	37	-	28	23	12	590	481	55
Schularten mit mehreren Bildungsgängen 21)	5	36	751	7	54	48	9	8	998	127	29
Gymnasien	5	88	2 925	33	158	152	39	16	3 209	798	171
Freie Waldorfschulen	3	30	990	9	29	54	29	10	1 132	468	36
Sonderschulen	14	111	821	-	52	107	45	2	2 762	1 083	22
Abendrealschulen	1	2	24	-	-	-	4	-	-	28	-
Abendgymnasien	-	-	-	-	-	-	-	-	-	-	-
Kollegs	-	-	-	-	-	-	-	-	-	-	-
Zusammen ...	43	314	6 281	89	293	389	149	48	8 691	2 985	313
Sachsen - Anhalt											
Schulkindergärten	-	-	-	-	-	-	-	-	-	-	-
Grundschulen	5	18	302	-	-	13	5	2	325	85	4
Schulartunabhängige Orientierungsstufe	-	-	-	-	-	-	-	-	-	-	-
Hauptschulen	-	-	-	-	-	-	-	-	-	-	-
Schularten mit mehreren Bildungsgängen 22)	-	-	-	-	-	-	-	-	-	-	-
Realschulen	-	-	-	-	-	-	-	-	-	-	-
Gymnasien	7	108	3 336	58	255	159	55	33	3 481	1 078	201
Integrierte Gesamtschulen	-	-	-	-	-	-	-	-	-	-	-
Freie Waldorfschulen 23)	2	21	445	4	-	30	9	4	700	157	25
Sonderschulen	5	34	233	-	37	27	6	2	645	134	11
Abendrealschulen	-	-	-	-	-	-	-	-	-	-	-
Abendgymnasien	-	-	-	-	-	-	-	-	-	-	-
Kollegs	1	-	46	-	16	7	-	2	116	-	14
Zusammen ...	20	181	4 362	62	308	236	75	43	5 267	1 454	255

Fußnoten siehe S 16

Allgemeinbildende Schulen 1997/98

1 Schulen, Klassen, Schüler, Schulentlassene, Lehrer und Unterrichtsstunden nach Schularten und Ländern
1.2 Private Schulen

Schulart	Schulen	Klassen 1)	Schüler		Schulentlassene 2)	Lehrer 3)			Unterrichtsstunden der		
			insgesamt	dar Ausländer		voll-	teil-	stunden-	voll-	teil-	stunden-
						beschäftigt	beschäftigt	weise	beschäftigten	beschäftigten	weise
Schleswig - Holstein											
Vorklassen	43	59	623	24	-	-	59	-	-	1 063	-
Schulkindergarten	8	9	65	-	-	3	-	-	59	-	-
Grundschulen	45	155	2 504	109	-	201	40	8	4 399	609	46
Hauptschulen	43	94	1 316	52	204	132	7	2	2 910	122	13
Realschulen	6	58	1 088	41	184	78	16	3	1 652	277	36
Gymnasien	3	37	1 325	147	237	123	25	7	2 019	285	44
Integrierte Gesamtschulen	1	8	160	10	-	11	1	-	227	16	-
Freie Waldorfschulen	10	127	4 387	41	278	213	123	24	4 966	1 898	173
Sonderschulen	4	69	534	12	74	90	20	3	2 130	325	84
Abendrealschulen	-	-	-	-	-	-	-	-	-	-	-
Abendgymnasien	-	-	-	-	-	-	-	-	-	-	-
Zusammen	163	616	12 002	436	977	851	291	47	18 362	4 595	396
Thüringen											
Vorklassen 20)	4	5	31	-	-	-	-	-	-	-	-
Grundschulen	5	17	323	1	-	18	5	9	415	77	30
Hauptschulen 24)	-	-	-	-	-	-	-	-	-	-	-
Schularten mit mehreren Bildungsgängen 25)	2	15	306	-	36	16	8	1	381	138	3
Gymnasien	5	77	2 185	15	72	102	58	-	2 182	915	16
Integrierte Gesamtschulen	-	-	-	-	-	-	-	-	-	-	-
Freie Waldorfschulen 23)	3	25	561	4	-	41	12	4	907	180	45
Sonderschulen	20	209	1 636	2	117	210	25	183	5 188	415	1 914
Kollegs	-	-	-	-	-	-	-	-	-	-	-
Zusammen	39	348	5 042	22	225	387	108	197	9 073	1 725	2 008
Deutschland											
Vorklassen	84	124	1 691	162	-	30	67	3	716	1 249	17
Schulkindergarten	124	369	2 350	301	-	342	145	173	10 660	2 944	1 164
Grundschulen	288	1 585	35 352	4 386	-	1 085	995	227	26 101	18 512	1 429
Schulartunabhängige Orientierungsstufe	55	366	8 987	602	-	340	247	43	8 040	4 359	308
Hauptschulen	182	886	18 835	3 321	3 833	1 167	608	132	24 809	9 794	781
Schularten mit mehreren Bildungsgängen	10	66	1 397	22	90	78	22	13	1 807	344	56
Realschulen	260	3 180	86 618	2 856	16 191	2 713	1 985	1 177	68 626	36 378	6 388
Gymnasien	362	5 979	224 051	7 265	22 725	10 938	4 852	1 922	235 744	76 370	10 443
Integrierte Gesamtschulen	28	346	9 269	823	901	437	288	37	9 833	4 402	242
Freie Waldorfschulen	161	1 902	65 748	1 398	3 565	3 053	1 956	992	67 730	30 907	5 669
Sonderschulen	549	6 079	53 923	4 604	4 782	7 323	2 877	1 177	178 640	52 257	9 476
Abendhauptschulen	-	-	-	-	-	-	-	-	-	-	-
Abendrealschulen	53	103	2 823	962	650	17	45	481	333	563	1 876
Abendgymnasien	26	-	2 488	465	362	19	52	473	363	662	2 391
Kollegs	18	-	2 520	284	718	169	71	125	3 044	942	701
Insgesamt	2 200	20 985	516 052	27 451	53 817	27 711	14 210	6 975	636 446	239 683	40 941

- 1) Durch Auflösung des Klassenverbandes entfallen die Angaben der reformierten Oberstufe
- 2) Ohne 414 Externe.
- 3) Definition siehe Erläuterungen S. 8
- 4) Grundschulförderklassen und Sonderschulkindergarten
- 5) Lehrer und Unterrichtsstunden nach Schularten geschätzt, Nachweis erfolgte zusammen
- 6) Lehrer und Unterrichtsstunden einschl. heilpädagogischer Unterrichtshilfen
- 7) Lehrer und Unterrichtsstunden - Vorjahresergebnisse
- 8) Lehrer und Unterrichtsstunden ohne pädagogische Unterrichtshilfen
- 9) Lehrer und Unterrichtsstunden einschl. Vorklassen
- 10) Lehrer und Unterrichtsstunden einschl. Sonderschulzweige der Gesamtschulen
- 11) Lehrer nach Schularten (außer Freien Waldorfschulen und den Abendgymnasien) geschätzt, Angaben lagen nur zusammen vor
- 12) Bildungsgangübergreifende Klassen
- 13) Ausländische Schüler und Schulentlassene kein Nachweis vorhanden
- 14) Einschl. Sonderschulzweige der Freien Waldorfschulen

- 15) Regionale Schulen und Duale Oberschulen
- 16) Einschl. Lehrer und Unterrichtsstunden an Ambulatorien
- 17) Schulart neu eingerichtet, Schulentlassene noch kein sowie Lehrer und Unterrichtsstunden kein Nachweis vorhanden
- 18) Sekundarschulen und Erweiterte Realschulen
- 19) Einschl. Lehrer und Unterrichtsstunden für den Krankenhaus- und Hausunterricht
- 20) Lehrer und Unterrichtsstunden kein Nachweis vorhanden
- 21) Mittelschulen
- 22) Kombinierte Klassen an Sekundarschulen
- 23) Schulentlassene kein Nachweis vorhanden
- 24) 1997/98 kein Nachweis vorhanden, Schulversuch (1996/97) wurde den Schularten mit mehreren Bildungsgängen zugeordnet
- 25) Regelschulen

Allgemeinbildende Schulen 1997/98

2 Schüler 1980, 1985, 1990, 1991 und 1993 bis 1997 nach Bildungsbereichen und Ländern

Bildungsbereich		1980	1985	1990	1991	1993	1994	1995	1996	1997
Baden - Württemberg										
Vorschulbereich 1)	z	5 381	6 255	8 029	8 391	9 031	9 196	8 897	8 469	8 080
	w	2 045	2 338	2 860	2 922	3 177	3 096	3 038	2 845	2 785
Primarbereich	z	434 998	352 966	411 835	418 754	438 414	452 391	468 027	481 207	492 150
	w	213 243	173 228	202 786	205 850	214 795	221 673	229 684	235 915	241 324
Sekundarbereich I	z	815 815	603 642	530 455	544 279	579 989	594 593	610 414	621 856	631 388
	w	401 592	298 396	262 064	269 058	287 106	294 172	302 396	308 181	312 477
Sekundarbereich II	z	91 471	93 711	73 455	71 699	71 099	71 380	72 901	75 468	79 700
	w	44 229	46 748	37 737	37 229	37 380	37 447	38 459	40 074	42 807
Sonderschulen	z	58 032	45 168	43 978	45 064	47 336	48 025	49 088	49 647	50 068
	w	23 017	17 562	16 515	16 764	17 467	17 771	18 050	18 241	18 426
Zusammen . . .	z	1 405 697	1 101 742	1 067 752	1 088 187	1 145 869	1 175 585	1 209 327	1 236 647	1 261 386
	w	684 126	538 272	521 962	531 823	559 925	574 159	591 627	605 256	617 819
Bayern										
Primarbereich	z	487 179	412 987	468 594	471 513	485 581	500 249	515 159	530 082	541 869
	w	238 267	202 300	229 896	231 829	238 854	246 498	253 456	260 831	266 582
Sekundarbereich I	z	924 259	691 709	624 940	640 666	677 021	690 046	701 936	710 144	718 944
	w	456 810	343 190	309 363	317 378	335 732	342 306	348 788	353 482	358 024
Sekundarbereich II	z	83 106	92 210	77 006	75 306	75 344	76 399	77 982	79 945	83 012
	w	39 346	44 792	38 488	37 944	38 467	39 299	40 534	42 003	44 036
Sonderschulen	z	48 834	38 866	42 690	44 862	49 749	52 498	55 194	57 727	60 081
	w	19 075	15 082	16 188	16 834	18 527	19 447	20 452	21 446	22 370
Zusammen . . .	z	1 543 378	1 235 772	1 213 230	1 232 347	1 287 695	1 319 192	1 350 271	1 377 898	1 403 906
	w	753 498	605 364	593 935	603 985	631 580	647 550	663 230	677 762	691 012
Berlin 2)										
Vorschulbereich	z	8 848	9 197	10 196	12 056	12 641	12 817	12 240	12 008	11 390
	w	4 258	4 315	4 826	5 599	5 866	5 909	5 772	5 670	5 383
Primarbereich	z	69 420	61 447	75 664	144 225	146 270	148 823	148 554	148 069	142 235
	w	33 978	30 157	37 001	70 407	71 945	73 256	72 992	72 516	69 552
Sekundarbereich I	z	141 779	104 082	101 282	193 323	206 475	211 286	214 538	216 988	216 269
	w	70 046	51 143	50 073	96 019	102 138	104 230	105 923	106 982	106 632
Sekundarbereich II	z	22 913	23 705	20 226	27 739	38 229	40 401	41 302	41 914	42 983
	w	11 513	12 204	10 405	14 700	20 776	22 118	22 663	23 068	23 561
Sonderschulen	z	9 658	7 266	6 158	13 561	13 650	13 203	13 297	13 421	13 572
	w	3 740	2 937	2 429	5 229	5 128	4 975	4 980	5 028	5 104
Zusammen . . .	z	252 618	205 697	213 526	390 904	417 265	426 530	429 931	432 400	426 449
	w	123 535	100 756	104 734	191 954	205 853	210 488	212 330	213 264	210 232
Brandenburg										
Primarbereich	z	-	-	-	145 036	143 341	142 377	139 387	134 960	125 731
	w	-	-	-	71 120	70 591	69 949	68 416	66 234	61 506
Sekundarbereich I	z	-	-	-	190 611	208 437	210 738	213 185	214 750	215 334
	w	-	-	-	94 782	103 270	104 509	105 663	106 236	106 683
Sekundarbereich II	z	-	-	-	13 219	18 779	29 599	33 134	34 980	35 848
	w	-	-	-	7 583	11 034	17 444	19 715	20 860	21 469
Sonderschulen	z	-	-	-	15 657	17 312	17 301	17 097	17 164	17 234
	w	-	-	-	5 556	6 118	6 112	5 991	6 032	6 078
Zusammen . . .	z	-	-	-	364 523	387 869	400 015	402 803	401 854	394 147
	w	-	-	-	179 041	191 013	198 014	199 785	199 362	195 736

Fußnoten siehe S. 21.

Allgemeinbildende Schulen 1997/98

2 Schüler 1980, 1985, 1990, 1991 und 1993 bis 1997 nach Bildungsbereichen und Ländern

Bildungsbereich		1980	1985	1990	1991	1993	1994	1995	1996	1997
Bremen										
Vorschulbereich	z	1 473	1 343	1 254	1 238	1 307	1 161	1 153	1 155	1 061
	w	639	560	513	505	546	461	449	443	421
Primarbereich	z	28 505	21 381	23 769	23 617	23 932	24 778	25 631	26 273	26 720
	w	13 850	10 602	11 790	11 755	11 793	12 185	12 609	12 961	13 141
Sekundarbereich I	z	60 615	40 061	33 806	34 134	35 362	35 809	36 195	36 592	36 699
	w	29 624	19 640	16 709	16 866	17 600	17 757	17 967	18 156	18 329
Sekundarbereich II	z	11 083	10 874	7 738	7 434	7 346	7 449	7 414	7 662	7 861
	w	5 456	5 412	3 961	3 784	3 745	3 840	3 841	3 976	4 148
Sonderschulen	z	4 164	3 376	2 754	2 778	2 848	2 785	2 790	2 698	2 709
	w	1 617	1 241	1 044	1 069	1 110	1 089	1 093	1 082	1 069
Zusammen ...	z	105 840	77 035	69 321	69 201	70 795	71 982	73 183	74 380	75 050
	w	51 186	37 455	34 017	33 979	34 794	35 332	35 959	36 618	37 108
Hamburg										
Vorschulbereich	z	5 709	6 285	6 563	6 762	7 208	7 823	7 253	7 197	6 708
	w	2 657	2 880	3 052	3 127	3 320	3 648	3 265	3 310	3 135
Primarbereich	z	59 178	47 387	53 217	52 981	54 786	56 644	58 920	60 372	61 596
	w	28 941	23 447	26 285	26 097	26 928	27 869	28 835	29 587	30 074
Sekundarbereich I	z	129 074	88 516	77 151	78 244	79 805	80 350	80 901	81 512	81 838
	w	63 472	43 293	37 757	38 512	39 353	39 790	40 053	40 219	40 270
Sekundarbereich II	z	22 434	23 246	19 005	18 631	18 759	18 612	18 198	17 934	18 009
	w	11 287	11 662	9 705	9 621	9 781	9 781	9 489	9 476	9 502
Sonderschulen	z	9 054	7 268	6 752	6 969	7 352	7 496	7 524	7 600	7 536
	w	3 386	2 737	2 481	2 506	2 603	2 666	2 706	2 713	2 674
Zusammen ...	z	225 449	172 702	162 688	163 587	167 910	170 925	172 796	174 615	175 687
	w	109 743	84 019	79 280	79 863	81 985	83 754	84 348	85 305	85 655
Hessen										
Vorschulbereich	z	3 852	3 501	6 492	6 910	7 473	7 683	7 742	7 954	7 340
	w	1 562	1 317	2 620	2 728	2 918	3 034	3 147	3 181	2 975
Primarbereich	z	243 302	205 096	225 016	227 067	234 218	241 981	250 436	257 112	262 231
	w	119 058	100 412	109 947	110 749	114 305	118 248	122 315	125 700	128 179
Sekundarbereich I	z	454 148	332 924	301 921	310 014	326 084	331 209	336 188	340 774	343 754
	w	223 734	163 901	148 781	153 119	161 332	163 572	166 047	168 304	169 706
Sekundarbereich II	z	72 043	69 627	54 711	53 583	54 987	55 889	56 154	56 718	58 138
	w	35 877	35 160	28 372	28 043	29 138	29 667	29 937	30 528	31 602
Sonderschulen 3)	z	27 886	20 429	17 642	17 742	18 128	18 753	19 526	20 112	20 863
	w	10 868	7 989	6 689	6 674	6 666	6 894	7 174	7 431	7 647
Zusammen ...	z	801 231	631 577	605 782	615 316	640 890	655 515	670 046	682 670	692 326
	w	391 099	308 779	296 409	301 313	314 359	321 415	328 620	335 144	340 109
Mecklenburg - Vorpommern										
Vorschulbereich	z	-	-	-	-	826	1 245	1 170	1 508	793
	w	-	-	-	-	318	478	475	559	320
Primarbereich	z	-	-	-	112 697	109 820	108 394	105 179	100 567	92 806
	w	-	-	-	55 646	54 062	53 190	51 195	49 043	44 988
Sekundarbereich I	z	-	-	-	154 120	159 741	159 382	158 845	158 267	156 994
	w	-	-	-	77 349	80 028	80 107	79 868	79 519	78 897
Sekundarbereich II	z	-	-	-	8 451	14 562	15 279	15 173	14 883	14 446
	w	-	-	-	5 068	8 822	9 221	9 138	8 866	8 607
Sonderschulen	z	-	-	-	12 428	13 255	13 669	13 973	14 477	14 610
	w	-	-	-	4 548	4 782	4 908	5 088	5 211	5 309
Zusammen ...	z	-	-	-	287 696	298 204	297 969	294 340	289 702	279 649
	w	-	-	-	142 611	148 012	147 904	145 764	143 198	138 121

Fußnoten siehe S. 21.

Allgemeinbildende Schulen 1997/98

2 Schüler 1980, 1985, 1990, 1991 und 1993 bis 1997 nach Bildungsbereichen und Ländern

Bildungsbereich		1980	1985	1990	1991	1993	1994	1995	1996	1997
Niedersachsen										
Vorschulbereich	z	13 831	12 494	13 522	14 543	16 133	16 629	16 292	16 405	14 866
	w	6 268	5 602	5 987	6 475	6 936	7 175	7 122	7 192	6 394
Primarbereich	z	357 369	279 499	297 705	300 810	316 662	330 989	344 441	355 530	365 303
	w	174 334	135 901	145 701	147 050	154 616	161 394	167 927	172 837	178 048
Sekundarbereich I	z	669 387	493 882	407 753	413 767	434 258	441 669	450 691	458 774	467 047
	w	331 489	244 160	201 046	204 594	215 478	219 572	224 277	228 421	232 001
Sekundarbereich II	z	81 175	84 150	65 967	64 008	63 985	64 361	64 526	64 975	65 208
	w	40 580	42 931	34 534	33 673	34 112	34 329	34 555	35 321	35 766
Sonderschulen	z	43 450	30 322	26 629	27 152	28 831	29 801	30 461	31 732	33 116
	w	16 887	11 638	9 939	10 019	10 596	10 900	11 098	11 506	11 915
Zusammen ...	z	1 165 212	900 347	811 576	820 280	859 869	883 449	906 411	927 416	945 540
	w	569 558	440 232	397 207	401 811	421 738	433 370	444 979	455 277	464 124
Nordrhein - Westfalen										
Vorschulbereich	z	15 124	12 713	14 570	14 935	16 117	16 463	16 685	16 263	15 479
	w	6 190	5 205	5 763	5 951	6 295	6 373	6 430	6 230	5 868
Primarbereich	z	776 881	623 183	706 885	718 697	746 229	768 438	794 777	817 429	833 350
	w	378 651	304 530	345 416	351 323	365 150	376 747	389 430	400 197	407 965
Sekundarbereich I	z	1 490 763	1 116 252	979 196	1 003 554	1 046 203	1 064 020	1 086 387	1 106 702	1 126 622
	w	736 412	547 619	481 186	494 138	515 112	524 286	535 511	544 727	554 628
Sekundarbereich II	z	213 132	221 568	178 605	175 419	176 711	179 481	182 036	187 942	194 621
	w	107 241	109 960	90 228	90 126	91 820	93 235	95 271	99 161	103 233
Sonderschulen 4)	z	109 937	87 451	78 448	80 752	85 307	87 410	87 718	86 991	88 134
	w	43 958	34 155	29 536	30 118	31 385	31 875	31 750	31 397	31 600
Zusammen ...	z	2 605 837	2 061 167	1 957 704	1 993 357	2 070 567	2 115 812	2 167 603	2 215 327	2 258 206
	w	1 272 452	1 001 469	952 129	971 656	1 009 762	1 032 516	1 058 392	1 081 712	1 103 294
Rheinland - Pfalz										
Vorschulbereich	z	1 066	1 178	1 554	1 728	1 875	1 915	1 651	1 597	1 590
	w	432	446	544	623	668	630	561	546	555
Primarbereich	z	163 771	135 629	156 299	158 212	166 854	173 172	179 863	184 851	188 700
	w	79 858	65 951	76 123	77 041	81 718	84 939	88 136	90 660	92 294
Sekundarbereich I	z	307 314	220 723	196 178	202 485	217 853	223 371	228 601	233 016	238 073
	w	151 900	108 951	96 942	100 227	107 956	110 791	113 433	115 442	118 032
Sekundarbereich II	z	37 675	35 769	30 311	29 647	30 267	30 890	31 260	32 177	33 276
	w	18 706	17 903	15 610	15 457	16 050	16 473	16 673	17 428	18 260
Sonderschulen	z	18 094	13 198	12 112	12 362	12 994	13 356	13 772	14 305	14 710
	w	7 199	5 182	4 611	4 689	4 833	4 971	5 085	5 283	5 537
Zusammen ...	z	527 920	406 497	396 454	404 434	429 843	442 704	455 147	465 946	476 349
	w	258 095	198 433	193 830	198 037	211 225	217 804	223 888	229 359	234 678
Saarland										
Vorschulbereich	z	230	362	458	560	594	614	609	578	510
	w	92	136	166	205	193	225	210	200	181
Primarbereich	z	43 312	37 064	41 700	41 489	43 181	44 480	45 699	46 502	47 127
	w	21 222	18 252	20 209	20 152	21 081	21 686	22 309	22 702	22 918
Sekundarbereich I	z	86 455	58 515	53 469	55 481	58 610	59 453	59 962	60 790	61 641
	w	42 780	29 041	26 537	27 606	28 969	29 305	29 413	29 779	30 213
Sekundarbereich II	z	9 454	9 031	7 498	7 404	7 719	7 914	7 984	8 214	8 568
	w	4 355	4 362	3 657	3 688	3 940	4 027	4 197	4 327	4 562
Sonderschulen	z	5 595	3 625	2 619	2 715	2 979	3 019	3 126	3 257	3 351
	w	2 270	1 374	992	1 008	1 092	1 095	1 121	1 163	1 199
Zusammen ...	z	145 046	108 597	105 744	107 649	113 083	115 480	117 380	119 341	121 197
	w	70 719	53 165	51 561	52 659	55 275	56 338	57 250	58 171	59 073

Fußnoten siehe S. 21.

Allgemeinbildende Schulen 1997/98

2 Schüler 1980, 1985, 1990, 1991 und 1993 bis 1997 nach Bildungsbereichen und Ländern

Bildungsbereich		1980	1985	1990	1991	1993	1994	1995	1996	1997
Sachsen										
Vorschulbereich	z	-	-	-	-	1 043	1 599	2 108	2 350	1 897
	w	-	-	-	-	369	548	738	835	707
Primarbereich	z	-	-	-	237 197	231 523	229 001	223 145	216 684	200 815
	w	-	-	-	116 369	113 561	112 167	109 150	105 893	98 034
Sekundarbereich I	z	-	-	-	327 448	343 932	343 215	340 527	338 021	333 185
	w	-	-	-	163 018	171 077	170 924	170 001	168 885	166 092
Sekundarbereich II	z	-	-	-	22 177	29 587	35 155	36 986	36 283	36 247
	w	-	-	-	12 769	17 718	21 200	22 436	22 048	21 775
Sonderschulen	z	-	-	-	20 186	24 789	26 217	27 121	27 747	27 752
	w	-	-	-	7 288	8 746	9 235	9 669	9 974	10 031
Zusammen ...	z	-	-	-	607 008	630 874	635 187	629 887	621 085	599 896
	w	-	-	-	299 444	311 471	314 074	311 994	307 635	296 639
Sachsen - Anhalt										
Vorschulbereich	z	-	-	-	1 031	1 608	1 632	1 748	1 743	1 389
	w	-	-	-	386	611	541	611	624	518
Primarbereich	z	-	-	-	146 462	144 320	143 246	139 783	135 521	125 552
	w	-	-	-	71 729	70 846	70 416	68 661	66 358	61 263
Sekundarbereich I	z	-	-	-	194 260	205 068	206 375	206 533	206 865	205 080
	w	-	-	-	97 003	102 721	103 083	103 335	103 364	102 343
Sekundarbereich II	z	-	-	-	13 648	19 492	21 083	21 475	21 305	21 269
	w	-	-	-	7 804	11 460	12 539	12 690	12 504	12 626
Sonderschulen	z	-	-	-	16 243	19 177	20 055	20 671	20 935	21 061
	w	-	-	-	5 923	6 842	7 141	7 390	7 549	7 646
Zusammen ...	z	-	-	-	371 644	389 665	392 391	390 210	386 369	374 351
	w	-	-	-	182 845	192 480	193 720	192 687	190 399	184 396
Schleswig - Holstein										
Vorschulbereich	z	6 618	6 795	7 402	7 588	8 175	6 973	5 861	4 645	4 138
	w	3 018	3 150	3 223	3 309	3 594	3 065	2 566	1 895	1 699
Primarbereich	z	122 077	94 907	100 583	100 786	104 893	110 347	116 177	121 400	126 043
	w	59 262	46 156	49 465	49 458	51 637	54 105	56 921	59 331	61 429
Sekundarbereich I	z	236 413	168 779	136 671	138 021	143 013	145 281	148 193	151 141	154 309
	w	116 882	82 868	67 326	68 214	70 951	72 102	73 661	75 112	76 823
Sekundarbereich II	z	23 479	26 512	20 961	20 129	19 740	19 832	19 974	20 376	20 956
	w	11 793	13 364	10 668	10 195	10 133	10 279	10 482	10 762	11 361
Sonderschulen	z	19 612	14 455	12 115	12 052	11 973	12 270	11 935	12 057	12 230
	w	7 414	5 481	4 447	4 420	4 347	4 349	4 224	4 262	4 368
Zusammen ...	z	408 199	311 448	277 732	278 576	287 794	294 703	302 140	309 619	317 676
	w	198 369	151 019	135 129	135 596	140 662	143 900	147 854	151 362	155 680
Thüringen										
Vorschulbereich	z	-	-	-	1 021	726	718	615	548	467
	w	-	-	-	360	248	260	217	210	193
Primarbereich	z	-	-	-	138 509	134 195	132 875	128 987	124 071	113 935
	w	-	-	-	67 973	65 690	65 085	63 197	60 971	56 075
Sekundarbereich I	z	-	-	-	184 147	192 922	193 857	193 590	191 834	190 052
	w	-	-	-	91 906	96 590	97 215	96 984	96 277	95 157
Sekundarbereich II	z	-	-	-	10 759	16 220	18 452	19 234	20 341	21 568
	w	-	-	-	6 389	9 816	11 193	11 584	12 181	12 819
Sonderschulen	z	-	-	-	13 483	16 200	17 088	17 825	18 696	19 102
	w	-	-	-	5 009	5 848	6 087	6 326	6 626	6 794
Zusammen ...	z	-	-	-	347 919	360 263	362 990	360 251	355 490	345 124
	w	-	-	-	171 637	178 192	179 840	178 308	176 265	171 038

Fußnoten siehe S. 21.

Allgemeinbildende Schulen 1997/98

2 Schüler 1980, 1985, 1990, 1991 und 1993 bis 1997 nach Bildungsbereichen und Ländern

Bildungsbereich		1980	1985	1990	1991	1993	1994	1995	1996	1997
Deutschland										
Vorschulbereich	i	-	-	70 040	76 763	84 757	86 468	84 024	82 420	75 708
	w	-	-	29 554	32 190	35 059	35 443	34 601	33 740	31 134
Primarbereich	i	-	-	3 431 385	3 438 052	3 524 219	3 608 185	3 684 165	3 740 630	3 746 163
	w	-	-	1 681 312	1 684 548	1 727 572	1 769 407	1 805 233	1 831 736	1 833 372
Sekundarbereich I	i	-	-	4 544 114	4 664 554	4 914 773	4 990 654	5 066 686	5 128 026	5 177 229
	w	-	-	2 248 230	2 309 789	2 435 413	2 473 721	2 513 320	2 543 086	2 566 307
Sekundarbereich II	i	-	-	599 537	619 253	662 826	692 176	705 733	721 117	741 710
	w	-	-	309 405	324 073	354 192	372 092	381 664	392 583	406 134
Sonderschulen	i	-	-	317 385	344 006	371 880	382 946	391 118	398 566	406 129
	w	-	-	119 077	127 654	136 090	139 515	142 197	144 944	147 767
Insgesamt ...	i	-	-	8 962 461	9 142 628	9 568 455	9 760 429	9 931 726	10 070 759	10 146 939
	w	-	-	4 387 578	4 478 254	4 688 326	4 790 178	4 877 015	4 946 089	4 984 714

Nachrichtlich: Früheres Bundesgebiet

Vorschulbereich	z	62 132	60 123	70 040	72 886	-	-	-	-	-
	w	27 161	25 949	29 554	30 654	-	-	-	-	-
Primarbereich	z	2 785 992	2 271 546	2 561 267	2 590 082	-	-	-	-	-
	w	1 360 664	1 110 936	1 254 619	1 268 435	-	-	-	-	-
Sekundarbereich I	z	5 316 022	3 919 085	3 442 822	3 526 274	-	-	-	-	-
	w	2 624 741	1 932 202	1 697 784	1 742 025	-	-	-	-	-
Sekundarbereich II	z	667 965	690 403	555 483	543 754	-	-	-	-	-
	w	330 383	344 498	283 365	280 396	-	-	-	-	-
Sonderschulen	z	354 316	271 424	251 897	258 544	-	-	-	-	-
	w	139 431	105 378	94 871	96 484	-	-	-	-	-
Zusammen ...	z	9 186 427	7 212 581	6 881 509	6 991 540	-	-	-	-	-
	w	4 482 380	3 518 963	3 360 193	3 417 994	-	-	-	-	-

Neue Länder und Berlin - Ost

Vorschulbereich	z	-	-	-	3 877	-	-	-	-	-
	w	-	-	-	1 536	-	-	-	-	-
Primarbereich	z	-	-	870 118	847 970	-	-	-	-	-
	w	-	-	426 693	416 113	-	-	-	-	-
Sekundarbereich I 5)	z	2 203 991	1 943 087	1 101 292	1 138 280	-	-	-	-	-
	w	-	-	550 446	567 764	-	-	-	-	-
Sekundarbereich II	z	46 927	42 569	44 054	75 499	-	-	-	-	-
	w	-	-	26 040	43 677	-	-	-	-	-
Sonderschulen	z	61 406	57 207	65 488	85 462	-	-	-	-	-
	w	-	-	24 206	31 170	-	-	-	-	-
Zusammen 6) ...	z	2 312 324	2 042 863	2 080 952	2 151 088	-	-	-	-	-
	w	-	-	1 027 385	1 060 260	-	-	-	-	-

1) Grundschulförderklassen und Sonderschulkinderergärten.

2) Bis 1990 Berlin (West).

3) Einschl. Sonderschulzweige der Gesamtschulen.

4) Einschl. Sonderschulzweige der Freien Waldorfschulen.

5) 1980 und 1985 einschl. Primarbereich.

6) 1980 und 1985 Schülerinnen kein Nachweis.

Allgemeinbildende

3 Schüler in privaten Schulen nach Bildungs

Lfd Nr	Bildungsbereich ----- Schulart		Deutschland	Baden - Württemberg	Bayern	Berlin	Brandenburg	Bremen	Hamburg
1	Vorschulbereich	z	4 041	2 190 a)	-	509	-	25	476
2		w	1 686	819	-	244	-	9	227
3	Vorklassen	z	1 646	-	-	502	-	-	476
4		w	795	-	-	242	-	-	227
5	Vorklassen an Sonderschulen	z	45	-	-	7	-	-	-
6		w	13	-	-	2	-	-	-
7	Schulkindergärten	z	105	-	-	-	-	25	-
8		w	34	-	-	-	-	9	-
9	Schulkindergärten an Sonderschulen	z	2 245	2 190	-	-	-	-	-
10		w	844	819	-	-	-	-	-
11	Primarbereich	z	59 552	11 913	11 126	4 861	826	1 829	5 492
12		w	29 549	6 015	5 454	2 472	412	870	2 702
13	Grundschulen	z	35 352	5 124	8 943	4 055	360	1 531	4 157
14		w	17 334	2 585	4 354	2 030	186	729	2 043
15	Integrierte Gesamtschulen	z	1 073	-	-	-	60	-	350
16		w	491	-	-	-	26	-	167
17	Freie Waldorfschulen	z	23 127	6 789	2 183	806	406	298	985
18		w	11 724	3 430	1 100	442	200	141	492
19	Sekundarbereich I	z	317 279	39 950	72 202	7 898	1 758	3 247	6 367
20		w	192 582	23 885	49 942	4 008	890	1 607	3 156
21	Schulartunabhängige Orientierungsstufe	z	8 987	-	-	1 889	164	989	-
22		w	4 401	-	-	923	86	495	-
23	Hauptschulen	z	18 835	2 718	6 083	156	-	190	1 426
24		w	8 438	1 127	2 896	72	-	73	643
25	Schularten mit mehreren Bildungsgängen	z	1 397	-	-	-	-	-	-
26		w	582	-	-	-	-	-	-
27	Realschulen	z	86 618	8 604	38 262	1 467	-	492	1 344
28		w	59 884	6 479	28 177	748	-	226	601
29	Gymnasien	z	159 281	17 613	24 623	2 679	1 012	750	2 022
30		w	97 531	10 540	17 139	1 415	537	400	1 091
31	Integrierte Gesamtschulen	z	7 238	-	-	578	79	412	171
32		w	3 491	-	-	247	37	199	71
33	Freie Waldorfschulen	z	32 100	9 165	3 194	1 100	503	414	1 404
34		w	16 891	4 812	1 711	589	230	214	750
35	Abendhauptschulen	z	-	-	-	-	-	-	-
36		w	-	-	-	-	-	-	-
37	Abendrealschulen	z	2 823	1 850	40	29	-	-	-
38		w	1 364	927	19	14	-	-	-
39	Sekundarbereich II	z	81 257	12 620	9 684	1 765	459	449	1 587
40		w	47 996	7 264	6 441	958	250	230	821
41	Gymnasien	z	64 770	7 216	8 483	1 369	409	308	982
42		w	39 181	4 286	5 791	750	228	150	517
43	Integrierte Gesamtschulen	z	958	-	-	-	14	-	-
44		w	513	-	-	-	4	-	-
45	Freie Waldorfschulen	z	10 521	3 270	867	396	36	141	605
46		w	5 583	1 748	471	208	18	80	304
47	Abendgymnasien	z	2 488	1 751	271	-	-	-	-
48		w	1 436	1 013	160	-	-	-	-
49	Kollegs	z	2 520	383	63	-	-	-	-
50		w	1 283	217	19	-	-	-	-
51	Sonderschulen	z	53 923	10 025	22 768	653	775	161	371
52		w	18 774	2 993	8 561	256	296	64	135
53	Insgesamt ...	i	516 052	76 698	115 780	15 686	3 818	5 711	14 293
54		w	290 587	40 976	70 398	7 938	1 848	2 780	7 041

a) Grundschulförderklassen und Sonderschulkindergärten
b) Sekundarschulen und Erweiterte Realschulen.

c) Mittelschulen
d) Regelschulen

Schulen 1997/98

bereichen, Schularten und Ländern

Hessen	Mecklenburg - Vorpommern	Nieder- sachsen	Nordrhein - Westfalen	Rheinland - Pfalz	Saarland	Sachsen	Sachsen - Anhalt	Schleswig - Holstein	Thüringen	Lfd Nr
65	-	15	-	-	35	7	-	688	31	1
32	-	6	-	-	17	5	-	319	8	2
38	-	-	-	-	-	7	-	623	-	3
21	-	-	-	-	-	5	-	300	-	4
-	-	7	-	-	-	-	-	-	31	5
-	-	3	-	-	-	-	-	-	8	6
15	-	-	-	-	-	-	-	65	-	7
6	-	-	-	-	-	-	-	19	-	8
12	-	8	-	-	35	-	-	-	-	9
5	-	3	-	-	17	-	-	-	-	10
2 869	538	2 640	7 916	2 741	720	1 091	450	3 985	555	11
1 401	234	1 280	3 931	1 434	326	507	232	2 013	266	12
1 418	353	205	2 940	2 011	363	763	302	2 504	323	13
663	150	79	1 378	1 047	165	345	158	1 257	165	14
197	-	466	-	-	-	-	-	-	-	15
88	-	210	-	-	-	-	-	-	-	16
1 254	185	1 969	4 976	730	357	328	148	1 481	232	17
650	84	991	2 553	387	161	162	74	756	101	18
20 295	948	29 248	95 929	19 057	5 759	3 648	2 972	5 459	2 542	19
12 440	434	15 273	57 261	12 823	3 119	1 872	1 684	2 735	1 453	20
351	-	5 594	-	-	-	-	-	-	-	21
212	-	2 685	-	-	-	-	-	-	-	22
53	18	3 595	1 213	1 731	336	-	-	1 316	-	23
26	2	1 537	537	778	141	-	-	606	-	24
-	-	-	-	-	340 b)	751 c)	-	-	306 d)	25
-	-	-	-	-	126	315	-	-	141	26
3 504	51	4 208	21 253	4 979	1 366	-	-	1 088	-	27
2 306	23	2 088	14 146	3 799	767	-	-	524	-	28
14 226	741	12 514	60 760	11 423	3 228	2 361	2 719	703	1 907	29
8 796	347	7 216	36 094	7 764	1 846	1 285	1 554	345	1 162	30
440	-	528	4 870	-	-	-	-	160	-	31
188	-	245	2 410	-	-	-	-	94	-	32
1 721	138	2 809	6 953	924	489	512	253	2 192	329	33
912	62	1 502	3 678	482	239	264	130	1 166	150	34
-	-	-	-	-	-	-	-	-	-	35
-	-	-	-	-	-	-	-	-	-	36
-	-	-	880	-	-	24	-	-	-	37
-	-	-	396	-	-	8	-	-	-	38
7 354	323	6 777	30 676	5 183	1 345	714	707	1 336	278	39
4 395	158	3 855	17 747	3 374	790	417	400	711	185	40
6 302	323	5 763	25 668	4 685	1 181	564	617	622	278	41
3 856	158	3 313	15 105	3 104	706	346	357	329	185	42
154	-	16	774	-	-	-	-	-	-	43
65	-	9	435	-	-	-	-	-	-	44
627	-	998	2 232	277	164	150	44	714	-	45
355	-	533	1 164	143	84	71	22	382	-	46
106	-	-	323	37	-	-	-	-	-	47
49	-	-	185	29	-	-	-	-	-	48
165	-	-	1 679	184	-	-	46	-	-	49
70	-	-	858	98	-	-	21	-	-	50
2 522 e)	487	2 704	7 958 f)	1 928	347	821	233	534	1 636	51
865	194	702	2 729	636	120	349	72	204	598	52
33 105	2 296	41 384	142 479	28 909	8 206	6 281	4 362	12 002	5 042	53
19 133	1 020	21 116	81 668	18 267	4 372	3 150	2 388	5 982	2 510	54

e) Einschl. Sonderschulzweige der Gesamtschulen

f) Einschl. Sonderschulzweige der Freien Waldorfschulen

Allgemeinbildende

4 Schüler nach Bildungsbereichen,

4.1 Insgesamt

Lfd Nr	Bildungsbereich ----- Klassen- / Jahrgangsstufe	Deutschland	Baden - Württemberg	Bayern	Berlin	Brandenburg	Bremen	Hamburg
1	Vorschulbereich	75 708	8 080	-	11 390	-	1 061	6 708
2	Primarbereich	3 746 163	492 150	541 869	142 235	125 731	26 720	61 596
3	1. Klassenstufe	930 981	126 685	139 825	32 966	25 620	6 936	15 833
4	2. Klassenstufe	949 025	123 475	135 952	36 423	32 097	6 708	15 446
5	3. Klassenstufe	934 449	121 568	134 106	36 136	33 177	6 672	15 215
6	4. Klassenstufe	925 856	116 992	131 986	36 710	34 837	6 404	15 102
7	Kombinierte Klassenstufe (1 -4)	650	-	-	-	-	-	-
8	Ohne Angabe	5 202	3 430	-	-	-	-	-
9	Sekundarbereich I	5 177 229	631 388	718 944	216 269	215 334	36 699	81 838
10	5. Klassenstufe	909 645	114 865	133 801	35 952	35 009	6 013	14 377
11	6. Klassenstufe	887 291	110 696	122 718	35 511	36 323	5 836	13 932
12	7. Klassenstufe	891 351	109 595	129 284	36 571	36 138	5 944	13 699
13	8. Klassenstufe	887 311	109 348	127 250	36 320	36 094	6 116	13 977
14	9. Klassenstufe	887 033	108 262	129 732	36 085	37 233	6 113	13 929
15	10. Klassenstufe	690 405	72 205	74 919	33 146	34 211	5 820	11 641
16	Kombinierte Klassenstufe (5 -10)	613	-	-	613	-	-	-
17	Abendhauptschulen	1 134	-	-	685	-	278	75
18	Abendrealschulen	14 093	1 850	371	821	326	452	208
19	Ohne Angabe	8 353	4 567	869	565	-	127	-
20	Sekundarbereich II	741 710	79 700	83 012	42 983	35 848	7 861	18 009
21	11. Jahrgangsstufe	274 237	28 308	29 783	14 816	12 491	2 642	6 609
22	12. Jahrgangsstufe	252 417	25 973	26 930	13 292	11 369	2 464	5 530
23	13. Jahrgangsstufe	184 698	23 191	24 360	12 142	10 911	2 132	5 026
24	Abendgymnasien	16 021	1 751	691	634	709	605	572
25	Kollegs	14 209	477	1 248	2 099	368	-	162
26	Ohne Angabe	128	-	-	-	-	18	110
27	Sonderschulen	406 129	50 068	60 081	13 572	17 234	2 709	7 536
28	1. Klassenstufe	26 189	1 646	10 022	881	671	79	542
29	2. Klassenstufe	25 809	1 755	5 867	1 036	924	114	545
30	3. Klassenstufe	34 991	8 529 a)	4 378	1 142	1 179	127	653
31	4. Klassenstufe	32 572	1 577	5 265	1 225	1 380	168	660
32	5. Klassenstufe	33 419	1 023	5 089	1 222	1 476	268	691
33	6. Klassenstufe	46 968	12 349 a)	5 186	1 288	1 739	299	688
34	7. Klassenstufe	36 577	985	5 109	1 345	1 794	280	827
35	8. Klassenstufe	36 270	913	5 157	1 458	1 788	291	1 001
36	9. Klassenstufe	46 707	13 127 a)	4 683	1 427	1 754	262	794
37	10. Klassenstufe	16 088	982	970	487	1 633	243	168
38	11. Jahrgangsstufe	224	119	37	20	13	-	-
39	12. Jahrgangsstufe	152	81	11	20	24	-	-
40	13. Jahrgangsstufe	81	49	-	15	3	-	-
41	Ohne Angabe	70 082	6 933	8 307	2 006	2 856	578	967
42	dar. Schulen für Geistigbehinderte	60 884	6 933	8 307	2 006	2 856	-	967
43	Insgesamt	10 146 939	1 261 386	1 403 906	426 449	394 147	75 050	175 687

1) Sonderschulen einschl. Sonderschulzweige der Gesamtschulen

2) Sonderschulen einschl. Sonderschulzweige der Freien Waldorfschulen

Schulen 1997/98

Klassen-, Jahrgangsstufen und Ländern

samt

Hessen 1)	Mecklenburg - Vorpommern	Nieder- sachsen	Nordrhein - Westfalen 2)	Rheinland - Pfalz	Saarland	Sachsen	Sachsen - Anhalt	Schleswig - Holstein	Thüringen	Lfd Nr
7 340	793	14 866	15 479	1 590	510	1 897	1 389	4 138	467	1
262 231	92 806	365 303	833 350	188 700	47 127	200 815	125 552	126 043	113 935	2
67 061	18 800	94 968	216 329	48 798	12 317	41 744	26 238	32 859	24 002	3
66 736	23 814	92 807	210 860	47 564	11 752	50 969	32 872	32 374	29 176	4
64 982	24 112	88 236	205 208	46 855	11 476	53 004	32 604	31 455	29 643	5
63 452	25 360	88 986	200 541	45 483	11 314	54 413	33 807	29 355	31 114	6
-	382	-	-	-	268	-	-	-	-	7
-	338	306	412	-	-	685	31	-	-	8
343 754	156 994	467 047	1 126 622	238 073	61 641	333 185	205 080	154 309	190 052	9
60 948	25 753	82 902	195 042	43 728	11 287	55 928	33 983	27 938	32 119	10
59 183	27 491	79 063	189 534	43 509	11 213	56 628	36 333	26 696	32 625	11
59 595	26 821	79 082	188 506	42 770	10 843	56 585	35 737	27 124	33 057	12
58 944	27 089	81 370	187 338	41 768	10 639	57 004	34 671	26 911	32 472	13
59 325	26 797	79 302	187 522	40 725	10 540	57 384	34 031	26 895	33 158	14
44 566	23 019	64 354	170 927	25 573	6 901	48 185	30 202	18 170	26 566	15
-	-	-	-	-	-	-	-	-	-	16
96	-	-	-	-	-	-	-	-	-	17
1 097	-	-	7 731	-	218	368	76	575	-	18
-	24	974	22	-	-	1 103	47	-	55	19
58 138	14 446	65 208	194 621	33 276	8 568	36 247	21 269	20 956	21 568	20
20 510	7 195	22 637	67 358	11 974	3 016	18 032	10 450	7 628	10 788	21
17 997	6 884	22 100	61 852	11 001	2 864	16 884	10 021	6 901	10 355	22
16 391	16	19 177	52 944	9 808	2 482	10	-	5 990	118	23
2 436	351	654	5 907	64	147	744	319	437	-	24
804	-	640	6 560	429	59	577	479	-	307	25
-	-	-	-	-	-	-	-	-	-	26
20 863	14 610	33 116	88 134	14 710	3 351	27 752	21 061	12 230	19 102	27
947	672	1 761	3 970	612	65	1 288	854	910	1 269	28
1 117	1 093	2 140	5 017	893	33	1 825	1 307	909	1 234	29
1 465	1 342	2 407	5 817	1 087	36	2 328	1 788	905	1 808	30
1 712	1 499	3 146	6 939	1 282	71	2 609	1 998	1 094	1 947	31
1 962	1 552	3 318	7 155	1 382	79	2 711	2 200	1 182	2 109	32
2 148	1 527	3 763	7 868	1 517	201	2 983	2 373	1 095	1 944	33
2 245	1 521	3 942	8 156	1 591	232	3 244	2 386	1 207	1 713	34
2 256	1 468	3 802	8 336	1 563	186	2 911	2 261	1 195	1 684	35
2 322	1 287	3 828	8 042	1 564	194	2 622	1 892	1 327	1 582	36
1 300	231	1 005	7 483	362	-	336	418	57	413	37
-	-	-	19	-	-	11	-	5	-	38
-	-	-	16	-	-	-	-	-	-	39
-	-	-	14	-	-	-	-	-	-	40
3 389	2 418	4 004	19 302	2 857	2 254	4 884	3 584	2 344	3 399	41
3 389	2 418	4 004	13 126	2 857	570	4 790	3 584	2 344	2 733	42
692 326	279 649	945 540	2 258 206	476 349	121 197	599 896	374 351	317 676	345 124	43

a) Höhere Schulerzahlen durch Zusammenfassung von Klassenstufen bei Förderschulen.

Allgemeinbildende

4 Schüler nach Bildungsbereichen,

4.2 Weib

Lfd Nr	Bildungsbereich ----- Klassen- / Jahrgangsstufe	Deutschland	Baden - Württemberg	Bayern	Berlin	Brandenburg	Bremen	Hamburg
1	Vorschulbereich	31 134	2 785	-	5 383	-	421	3 135
2	Primarbereich	1 833 372	241 324	266 582	69 552	61 506	13 141	30 074
3	1 Klassenstufe	453 983	62 010	68 698	16 051	12 498	3 373	7 643
4	2 Klassenstufe	464 216	60 626	67 204	17 779	15 617	3 301	7 544
5	3 Klassenstufe	457 104	59 387	65 796	17 726	16 262	3 308	7 418
6	4 Klassenstufe	455 382	57 710	64 884	17 996	17 129	3 159	7 469
7	Kombinierte Klassenstufe (1 -4)	283	-	-	-	-	-	-
8	Ohne Angabe	2 404	1 591	-	-	-	-	-
9	Sekundarbereich I	2 566 307	312 477	358 024	106 632	106 683	18 329	40 270
10	5. Klassenstufe	445 633	56 130	65 254	17 725	17 470	3 035	7 005
11	6 Klassenstufe	434 258	54 397	60 433	17 541	17 757	2 832	6 763
12	7 Klassenstufe	436 859	53 442	63 787	17 890	17 788	2 925	6 684
13	8 Klassenstufe	435 911	53 505	62 370	17 863	17 764	3 010	6 824
14	9 Klassenstufe	441 484	53 808	64 785	17 729	18 235	3 128	6 846
15	10. Klassenstufe	360 592	38 223	40 740	16 692	17 511	2 978	6 022
16	Kombinierte Klassenstufe (5.-10)	252	-	-	252	-	-	-
17	Abendhauptschulen	561	-	-	339	-	137	25
18	Abendrealschulen	7 003	927	178	462	158	236	101
19	Ohne Angabe	3 754	2 045	477	139	-	48	-
20	Sekundarbereich II	406 134	42 807	44 036	23 561	21 469	4 148	9 502
21	11 Jahrgangsstufe	152 049	15 434	15 876	8 134	7 635	1 420	3 512
22	12 Jahrgangsstufe	139 362	13 918	14 288	7 290	6 816	1 271	2 944
23	13 Jahrgangsstufe	98 682	12 172	12 795	6 627	6 536	1 116	2 588
24	Abendgymnasien	8 840	1 013	425	364	331	328	312
25	Kollegs	7 135	270	652	1 146	151	-	93
26	Ohne Angabe	66	-	-	-	-	13	53
27	Sonderschulen	147 767	18 426	22 370	5 104	6 078	1 069	2 674
28	1 Klassenstufe	8 923	500	3 462	305	222	23	185
29	2 Klassenstufe	8 617	493	2 001	338	296	40	182
30	3 Klassenstufe	12 227	3 033 a)	1 601	415	385	44	201
31	4 Klassenstufe	11 329	463	1 950	431	465	72	203
32	5 Klassenstufe	12 107	295	1 896	456	511	116	249
33	6 Klassenstufe	17 270	4 806 a)	1 948	484	592	123	252
34	7 Klassenstufe	12 831	304	1 886	537	632	103	316
35	8 Klassenstufe	12 707	274	1 849	547	628	115	329
36	9 Klassenstufe	17 325	4 923 a)	1 861	542	608	110	315
37	10 Klassenstufe	6 308	399	418	185	572	93	76
38	11 Jahrgangsstufe	102	61	17	10	2	-	-
39	12 Jahrgangsstufe	70	41	2	11	11	-	-
40	13 Jahrgangsstufe	43	24	-	11	3	-	-
41	Ohne Angabe	27 908	2 810	3 479	832	1 151	230	366
42	dar Schulen für Geistigbehinderte	24 543	2 810	3 479	832	1 151	-	366
43	Zusammen ...	4 984 714	617 819	691 012	210 232	195 736	37 108	85 655

1) Sonderschulen einschl Sonderschulzweige der Gesamtschulen

2) Sonderschulen einschl Sonderschulzweige der Freien Waldorfschulen

Schulen 1997/98

Klassen-, Jahrgangsstufen und Ländern

lich

Hessen 1)	Mecklenburg - Vorpommern	Nieder- sachsen	Nordrhein - Westfalen 2)	Rheinland - Pfalz	Saarland	Sachsen	Sachsen - Anhalt	Schleswig - Holstein	Thüringen	Lfd. Nr
2 975	320	6 394	5 868	555	181	707	518	1 699	193	1
128 179	44 988	178 048	407 965	92 294	22 918	98 034	61 263	61 429	56 075	2
32 616	9 109	46 301	105 491	23 877	5 909	20 202	12 595	16 041	11 569	3
32 730	11 526	44 984	103 067	23 168	5 748	24 897	15 906	15 756	14 363	4
31 652	11 655	43 185	100 555	22 792	5 644	25 801	15 917	15 325	14 681	5
31 181	12 401	43 426	98 652	22 457	5 496	26 825	16 828	14 307	15 462	6
-	162	-	-	-	121	-	-	-	-	7
-	135	152	200	-	-	309	17	-	-	8
169 706	78 897	232 001	554 628	118 032	30 213	166 092	102 343	76 823	95 157	9
29 649	12 817	40 308	95 656	21 722	5 483	27 195	16 699	13 880	15 605	10
28 834	13 401	39 137	92 324	20 990	5 452	27 631	17 727	13 119	15 920	11
29 058	13 298	38 922	92 036	20 652	5 261	27 983	17 518	13 202	16 413	12
28 886	13 460	39 955	91 712	20 756	5 158	28 220	17 264	13 131	16 033	13
29 319	13 406	39 499	93 046	20 329	5 147	28 934	17 163	13 547	16 563	14
23 374	12 502	33 717	86 045	13 583	3 605	25 457	15 914	9 627	14 602	15
-	-	-	-	-	-	-	-	-	-	16
60	-	-	-	-	-	-	-	-	-	17
526	-	-	3 796	-	107	153	42	317	-	18
-	13	463	13	-	-	519	16	-	21	19
31 602	8 607	35 766	103 233	18 260	4 562	21 775	12 626	11 361	12 819	20
11 329	4 327	12 497	35 843	6 716	1 597	10 817	6 218	4 257	6 437	21
9 734	4 107	12 287	32 997	6 028	1 506	10 319	5 990	3 708	6 159	22
8 777	7	10 255	27 965	5 258	1 349	3	-	3 156	78	23
1 356	166	393	3 263	45	84	352	168	240	-	24
406	-	334	3 165	213	26	284	250	-	145	25
-	-	-	-	-	-	-	-	-	-	26
7 647	5 309	11 915	31 600	5 537	1 199	10 031	7 646	4 368	6 794	27
322	225	606	1 317	227	16	445	326	285	457	28
398	383	682	1 589	315	10	669	470	295	456	29
513	486	831	1 962	415	9	800	609	310	613	30
569	518	1 107	2 305	483	20	888	743	418	694	31
736	566	1 205	2 507	534	27	963	804	463	779	32
790	562	1 353	2 773	576	64	1 053	849	404	641	33
797	551	1 439	2 746	569	72	1 097	802	407	573	34
804	521	1 316	2 992	513	67	989	801	417	545	35
884	482	1 363	2 894	554	70	959	729	473	558	36
512	96	397	2 926	137	-	114	187	29	167	37
-	-	-	8	-	-	2	-	2	-	38
-	-	-	5	-	-	-	-	-	-	39
-	-	-	5	-	-	-	-	-	-	40
1 322	919	1 616	7 571	1 214	844	2 052	1 326	865	1 311	41
1 322	919	1 616	5 297	1 214	238	2 008	1 326	865	1 100	42
340 109	138 121	464 124	1 103 294	234 678	59 073	296 639	184 396	155 680	171 038	43

a) Höhere Schülerzahlen durch Zusammenfassung von Klassenstufen bei Förderschulen

Lfd Nr	Bildungsbereich --- Geburtsjahr (Alter)	Deutschland	Baden - Württemberg	Bayern	Berlin	Brandenburg	Bremen	Hamburg
1	Vorschulbereich	75 708	8 080	-	11 390	-	1 061	6 708
2	1993 und später (4 Jahre und jünger)	2 251	1 429	-	33	-	-	23
3	1992 (5 Jahre)	16 683	1 370	-	4 365	-	38	2 719
4	1991 (6 Jahre)	46 069	4 495	-	6 340	-	904	3 768
5	1990 und früher (7 Jahre und älter)	10 705	786	-	652	-	119	198
6	Primarbereich	3 746 163	492 150	541 869	142 235	125 731	26 720	61 596
7	1991 und später (6 Jahre und jünger)	405 970	57 873	67 182	12 343	8 698	3 129	6 968
8	1990 (7 Jahre)	903 953	121 521	136 268	33 797	29 189	6 196	15 120
9	1989 (8 Jahre)	908 276	116 768	130 355	35 206	31 913	6 330	14 482
10	1988 (9 Jahre)	911 878	119 132	132 184	36 011	33 897	6 277	14 878
11	1987 (10 Jahre)	542 165	70 078	69 799	21 681	20 339	3 997	9 019
12	1986 (11 Jahre)	66 838	6 778	5 593	2 797	1 564	721	1 047
13	1985 und früher (12 Jahre und älter)	7 083	-	488	400	131	70	82
14	Sekundarbereich I	5 177 229	631 388	718 944	216 269	215 334	36 699	81 838
15	1987 und später (10 Jahre und jünger)	354 641	43 410	56 819	14 547	14 777	2 062	5 327
16	1986 (11 Jahre)	810 682	105 671	120 387	32 322	32 816	5 293	12 695
17	1985 (12 Jahre)	846 815	107 616	118 768	33 896	35 058	5 545	13 283
18	1984 (13 Jahre)	852 496	106 474	119 902	34 317	35 108	5 630	13 223
19	1983 (14 Jahre)	854 243	105 897	120 694	34 077	35 106	5 713	13 152
20	1982 (15 Jahre)	820 722	97 638	105 202	35 150	35 823	5 972	13 180
21	1981 (16 Jahre)	499 797	52 175	56 493	23 842	22 833	4 261	8 507
22	1980 (17 Jahre)	108 236	9 876	16 567	5 862	3 205	1 304	1 922
23	1979 und früher (18 Jahre und älter)	14 370	781	3 741	750	282	189	266
24	Abendhauptschulen	1 134	-	-	685	-	278	75
25	Abendrealschulen	14 093	1 850	371	821	326	452	208
26	Sekundarbereich II	741 710	79 700	83 012	42 983	35 848	7 861	18 009
27	1981 und später (16 Jahre und jünger)	102 665	12 428	11 272	5 283	4 678	976	2 211
28	1980 (17 Jahre)	238 553	24 048	25 164	12 571	11 799	2 116	5 136
29	1979 (18 Jahre)	222 824	23 347	25 254	12 239	11 318	2 269	5 212
30	1978 (19 Jahre)	117 962	14 311	15 070	7 781	6 599	1 336	3 334
31	1977 (20 Jahre)	24 818	2 760	3 692	1 893	358	536	1 050
32	1976 (21 Jahre)	3 987	575	621	395	18	14	259
33	1975 (22 Jahre)	581	2	-	70	-	9	53
34	1974 und früher (23 Jahre und älter)	90	1	-	18	1	-	20
35	Abendgymnasien	16 021	1 751	691	634	709	605	572
36	Kollegs	14 209	477	1 248	2 099	368	-	162
37	Sonderschulen	406 129	50 068	60 081	13 572	17 234	2 709	7 536
38	1991 und später (6 Jahre und jünger)	7 780	972	2 344	139	86	21	126
39	1990 (7 Jahre)	22 225	3 035	5 837	734	634	100	485
40	1989 (8 Jahre)	29 307	3 882	6 350	1 013	943	152	623
41	1988 (9 Jahre)	35 077	4 678	6 382	1 302	1 253	183	674
42	1987 (10 Jahre)	40 076	5 162	6 145	1 406	1 688	223	758
43	1986 (11 Jahre)	41 629	5 346	5 972	1 350	1 603	275	821
44	1985 (12 Jahre)	44 381	5 310	5 810	1 512	1 937	315	867
45	1984 (13 Jahre)	45 833	5 558	5 904	1 502	2 044	321	848
46	1983 (14 Jahre)	47 231	5 353	5 990	1 626	2 072	348	930
47	1982 (15 Jahre)	42 488	4 973	4 905	1 426	2 047	303	765
48	1981 (16 Jahre)	25 162	2 615	2 035	833	1 705	275	387
49	1980 (17 Jahre)	12 819	1 121	2 340	428	588	127	172
50	1979 (18 Jahre)	6 326	2 063	43	183	231	38	63
51	1978 (19 Jahre)	2 322	-	10	67	126	19	15
52	1977 (20 Jahre)	1 322	-	6	26	118	9	2
53	1976 und früher (21 Jahre und älter)	2 151	-	8	25	159	-	-
54	Insgesamt	10 146 939	1 261 386	1 403 906	426 449	394 147	75 050	175 687

1) Sonderschulen: einschl. Sonderschulzweige der Gesamtschulen

2) Nach Geburtsjahren geschätzt.

Schulen 1997/98

Geburtsjahre, Alter und Ländern

gesamt

Hessen 1)	Mecklenburg - Vorpommern	Nieder- sachsen 2)	Nordrhein - Westfalen 3)	Rheinland - Pfalz	Saarland	Sachsen	Sachsen - Anhalt	Schleswig - Holstein	Thüringen	Lfd Nr
7 340	793	14 866	15 479	1 590	510	1 897	1 389	4 138	467	1
89	6	-	511	-	24	-	-	3	133	2
2 602	22	4 101	419	1	19	6	-	875	146	3
3 336	550	9 408	10 507	1 178	323	1 338	936	2 835	151	4
1 313	215	1 357	4 042	411	144	553	453	425	37	5
262 231	92 806	365 303	833 350	188 700	47 127	200 815	125 552	126 043	113 935	6
34 174	5 601	41 594	96 517	21 799	5 859	13 476	8 993	13 655	8 109	7
63 651	21 370	86 524	199 304	46 045	11 519	46 422	29 569	30 226	27 232	8
63 015	23 473	89 514	201 334	44 819	11 241	50 414	31 534	29 363	28 515	9
61 026	24 629	85 899	194 188	45 553	11 471	53 091	33 428	29 799	30 415	10
34 748	15 783	53 027	120 531	26 566	6 185	33 421	19 610	19 267	18 114	11
4 904	1 745	8 018	19 023	3 504	755	3 538	2 128	3 344	1 379	12
713	205	727	2 453	414	97	453	290	389	171	13
343 754	156 994	467 047	1 126 622	238 073	61 641	333 185	205 080	154 309	190 052	14
23 418	10 403	31 127	71 629	17 088	5 062	22 098	14 475	9 153	13 246	15
53 566	23 698	71 952	167 538	39 558	10 239	50 493	31 291	23 541	29 622	16
55 468	25 754	76 940	180 577	39 747	10 295	54 535	33 278	24 866	31 189	17
57 323	25 604	77 851	179 875	40 378	10 308	55 090	34 414	25 137	31 862	18
56 104	26 059	77 720	182 212	40 069	10 204	56 133	33 615	25 208	32 280	19
55 902	26 424	75 052	177 175	37 318	9 408	56 329	33 737	24 731	31 681	20
34 591	16 307	45 660	121 385	19 908	4 758	34 186	21 061	15 778	18 052	21
5 486	2 571	9 662	33 784	3 623	1 012	3 726	2 938	4 721	1 977	22
703	174	1 083	4 716	384	137	227	195	599	143	23
96	-	-	-	-	-	-	-	-	-	24
1 097	-	-	7 731	-	218	368	76	575	-	25
58 138	14 446	65 208	194 621	33 276	8 568	36 247	21 269	20 956	21 568	26
6 308	2 461	8 891	25 833	4 943	1 330	6 317	3 601	2 476	3 657	27
18 842	6 798	19 146	56 385	10 490	2 642	16 783	9 982	6 370	10 281	28
17 305	4 320	20 064	58 538	10 404	2 603	10 689	6 254	6 419	6 589	29
10 092	488	12 366	33 012	5 714	1 407	1 082	601	4 094	675	30
2 019	26	2 839	7 156	1 039	307	50	32	1 009	52	31
286	1	399	1 083	144	48	4	1	132	7	32
46	1	209	121	32	25	1	-	12	-	33
-	-	-	26	17	-	-	-	7	-	34
2 436	351	654	5 907	64	147	744	319	437	-	35
804	-	640	6 560	429	59	577	479	-	307	36
20 863	14 610	33 116	88 134	14 710	3 351	27 752	21 061	12 230	19 102	37
200	77	339	2 594	102	11	72	141	374	182	38
905	563	1 431	4 368	619	126	983	771	880	754	39
1 273	1 025	2 089	5 471	938	216	1 798	1 355	953	1 226	40
1 699	1 427	2 472	6 402	1 273	282	2 377	1 861	1 032	1 780	41
2 018	1 743	3 146	7 468	1 506	342	2 853	2 287	1 204	2 127	42
2 202	1 715	3 478	7 979	1 655	336	3 006	2 326	1 315	2 250	43
2 394	1 784	3 926	8 898	1 686	413	3 366	2 619	1 285	2 259	44
2 505	1 780	4 276	9 168	1 811	450	3 457	2 684	1 305	2 220	45
2 537	1 787	4 547	9 755	1 801	499	3 561	2 798	1 375	2 252	46
2 427	1 453	4 021	9 251	1 744	396	3 027	2 306	1 384	2 060	47
1 328	718	2 072	7 802	889	150	1 479	1 130	721	1 023	48
639	305	742	4 086	329	75	657	472	322	416	49
292	120	577	1 654	185	35	353	207	74	208	50
444	69	-	973	106	17	279	74	6	117	51
-	36	-	702	44	3	218	29	-	129	52
-	8	-	1 563	22	-	266	1	-	99	53
692 326	279 649	945 540	2 258 206	476 349	121 197	599 896	374 351	317 676	345 124	54

3) Sonderschulen, einschl. Sonderschulzweige der Freien Waldorfschulen

Lfd Nr	Bildungsbereich --- Geburtsjahr (Alter)	Deutschland	Baden - Württemberg	Bayern	Berlin	Brandenburg	Bremen	Hamburg
1	Vorschulbereich .	31 134	2 785	-	5 383	-	421	3 135
2	1993 und später (4 Jahre und jünger)	945	572	-	10	-	-	14
3	1992 (5 Jahre)	8 205	491	-	2 230	-	22	1 386
4	1991 (6 Jahre)	18 069	1 452	-	2 873	-	360	1 657
5	1990 und früher (7 Jahre und älter)	3 915	270	-	270	-	39	78
6	Primarbereich	1 833 372	241 324	266 582	69 552	61 506	13 141	30 074
7	1991 und später (6 Jahre und jünger)	209 430	29 640	34 460	6 543	4 594	1 675	3 633
8	1990 (7 Jahre)	444 345	59 788	67 320	16 597	14 345	3 034	7 375
9	1989 (8 Jahre)	446 605	57 264	64 717	17 274	15 725	3 175	7 106
10	1988 (9 Jahre)	447 996	58 688	64 968	17 618	16 637	3 088	7 270
11	1987 (10 Jahre)	254 213	32 983	32 601	10 174	9 558	1 875	4 220
12	1986 (11 Jahre)	27 709	2 961	2 322	1 191	595	265	436
13	1985 und früher (12 Jahre und älter)	3 074	-	194	155	52	29	34
14	Sekundarbereich I	2 566 307	312 477	358 024	106 632	106 683	18 329	40 270
15	1987 und später (10 Jahre und jünger)	186 748	22 596	29 364	7 763	7 852	1 169	2 846
16	1986 (11 Jahre)	404 938	52 489	59 632	16 166	16 524	2 674	6 221
17	1985 (12 Jahre)	416 805	52 764	58 803	16 859	17 168	2 705	6 594
18	1984 (13 Jahre)	420 464	52 629	59 463	16 790	17 383	2 855	6 432
19	1983 (14 Jahre)	422 319	52 137	59 380	16 765	17 482	2 864	6 466
20	1982 (15 Jahre)	408 535	48 586	53 135	17 218	17 617	3 004	6 455
21	1981 (16 Jahre)	243 852	25 441	28 621	11 398	11 069	2 021	4 149
22	1980 (17 Jahre)	48 507	4 505	7 799	2 538	1 311	581	855
23	1979 und früher (18 Jahre und älter)	6 575	403	1 649	334	119	83	126
24	Abendhauptschulen	561	-	-	339	-	137	25
25	Abendrealschulen	7 003	927	178	462	158	236	101
26	Sekundarbereich II	406 134	42 807	44 036	23 561	21 469	4 148	9 502
27	1981 und später (16 Jahre und jünger)	60 912	7 243	6 441	3 074	2 977	597	1 301
28	1980 (17 Jahre)	134 301	13 176	13 779	7 058	7 164	1 149	2 732
29	1979 (18 Jahre)	121 904	12 428	13 466	6 691	6 759	1 191	2 786
30	1978 (19 Jahre)	60 119	7 192	7 432	4 129	3 911	641	1 627
31	1977 (20 Jahre)	10 984	1 198	1 580	910	174	228	509
32	1976 (21 Jahre)	1 648	285	261	160	2	10	111
33	1975 (22 Jahre)	256	1	-	24	-	4	24
34	1974 und früher (23 Jahre und älter)	35	1	-	5	-	-	7
35	Abendgymnasien	8 840	1 013	425	364	331	328	312
36	Kollegs	7 135	270	652	1 146	151	-	93
37	Sonderschulen	147 767	18 426	22 370	5 104	6 078	1 069	2 674
38	1991 und später (6 Jahre und jünger)	2 701	341	772	50	30	7	50
39	1990 (7 Jahre)	7 619	1 050	2 031	249	215	28	165
40	1989 (8 Jahre)	10 293	1 288	2 247	364	331	55	218
41	1988 (9 Jahre)	12 572	1 663	2 391	471	432	70	227
42	1987 (10 Jahre)	14 425	1 919	2 305	494	574	83	232
43	1986 (11 Jahre)	15 366	2 017	2 225	517	582	106	296
44	1985 (12 Jahre)	16 407	1 961	2 278	588	672	136	315
45	1984 (13 Jahre)	16 435	2 036	2 212	592	716	129	302
46	1983 (14 Jahre)	16 744	1 970	2 145	603	715	147	334
47	1982 (15 Jahre)	15 397	1 850	1 909	535	728	128	272
48	1981 (16 Jahre)	9 490	995	838	347	587	99	166
49	1980 (17 Jahre)	5 109	462	984	167	214	49	63
50	1979 (18 Jahre)	2 637	874	19	72	102	19	25
51	1978 (19 Jahre)	1 008	-	4	31	53	9	7
52	1977 (20 Jahre)	593	-	4	13	51	4	2
53	1976 und früher (21 Jahre und älter)	971	-	6	11	76	-	-
54	Zusammen . . .	4 984 714	617 819	691 012	210 232	195 736	37 108	85 655

1) Sonderschulen einschl. Sonderschulzweige der Gesamtschulen.

2) Nach Geburtsjahren geschätzt

Schulen 1997/98

Geburtsjahren, Alter und Ländern

lich

Hessen 1)	Mecklenburg - Vorpommern	Nieder- sachsen 2)	Nordrhein - Westfalen 3)	Rheinland - Pfalz	Saarland	Sachsen	Sachsen - Anhalt	Schleswig - Holstein	Thüringen	Lfd Nr
2 975	320	6 394	5 868	555	181	707	518	1 699	193	1
51	4	-	223	-	11	-	-	2	58	2
1 292	9	2 072	187	1	7	5	-	442	61	3
1 201	215	3 852	3 925	403	114	483	362	1 112	60	4
431	92	470	1 533	151	49	219	156	143	14	5
128 179	44 988	178 048	407 965	92 294	22 918	98 034	61 263	61 429	56 075	6
17 513	2 935	21 686	49 490	11 352	2 932	7 116	4 530	7 189	4 142	7
31 311	10 605	42 511	97 662	22 509	5 599	22 872	14 489	14 911	13 417	8
30 963	11 373	43 812	99 027	21 992	5 505	24 615	15 440	14 487	14 130	9
29 846	12 023	42 040	95 606	22 345	5 605	26 081	16 477	14 551	15 153	10
16 185	7 328	24 437	56 991	12 441	2 908	15 751	9 382	8 747	8 632	11
2 053	653	3 205	8 042	1 475	324	1 423	837	1 384	543	12
308	71	357	1 147	180	45	176	108	160	58	13
169 706	78 897	232 001	554 628	118 032	30 213	166 092	102 343	76 823	95 157	14
12 336	5 593	16 704	37 792	9 169	2 586	11 544	7 466	5 086	6 882	15
26 718	11 946	36 211	83 784	19 765	5 019	25 269	15 766	11 982	14 772	16
27 195	12 838	37 561	88 652	19 444	5 015	26 847	16 526	12 445	15 389	17
28 001	12 771	38 350	88 366	19 901	5 079	27 415	16 926	12 331	15 772	18
27 763	12 898	38 642	89 861	19 712	4 960	28 018	16 864	12 403	16 104	19
27 702	13 365	37 334	87 640	18 473	4 632	28 144	17 047	12 264	15 919	20
16 535	8 264	22 187	57 761	9 738	2 304	16 997	10 442	7 568	9 357	21
2 528	1 151	4 470	14 850	1 661	442	1 591	1 193	2 151	881	22
342	71	542	2 126	169	69	114	71	276	81	23
60	-	-	-	-	-	-	-	-	-	24
526	-	-	3 796	-	107	153	42	317	-	25
31 602	8 607	35 766	103 233	18 260	4 562	21 775	12 626	11 361	12 819	26
4 008	1 540	5 363	14 768	2 948	753	3 871	2 240	1 492	2 296	27
10 281	4 143	10 841	30 637	5 923	1 425	10 258	5 964	3 605	6 166	28
9 429	2 491	10 958	31 196	5 722	1 395	6 397	3 707	3 473	3 815	29
5 087	256	6 350	16 617	2 899	713	589	280	2 027	369	30
884	10	1 274	3 128	429	140	21	16	458	25	31
130	1	147	403	55	19	2	1	58	3	32
21	-	106	48	16	7	1	-	4	-	33
-	-	-	8	10	-	-	-	4	-	34
1 356	166	393	3 263	45	84	352	168	240	-	35
406	-	334	3 165	213	26	284	250	-	145	36
7 647	5 309	11 915	31 600	5 537	1 199	10 031	7 646	4 368	6 794	37
57	24	117	954	35	4	27	50	117	66	38
327	194	460	1 419	242	48	345	277	294	275	39
479	386	698	1 864	354	73	659	496	333	448	40
620	523	891	2 165	486	91	872	696	367	607	41
722	605	1 085	2 668	575	126	1 014	835	428	760	42
785	622	1 371	2 763	626	133	1 130	871	503	819	43
865	641	1 432	3 260	660	146	1 204	949	476	824	44
906	656	1 479	3 232	672	155	1 168	944	472	764	45
911	648	1 580	3 416	632	167	1 239	980	479	778	46
914	515	1 449	3 326	619	139	1 057	809	496	651	47
491	277	817	2 863	322	65	556	431	254	382	48
249	121	298	1 582	146	31	269	184	116	174	49
137	48	238	682	81	12	136	78	31	83	50
184	32	-	422	48	8	119	35	2	54	51
-	12	-	302	28	1	106	10	-	60	52
-	5	-	682	11	-	130	1	-	49	53
340 109	138 121	464 124	1 103 294	234 678	59 073	296 639	184 396	155 680	171 038	54

3) Sonderschulen einschli Sonderschulzweige der Freien Waldorfschulen

Allgemeinbildende Schulen 1997/98

6 Schüler mit fremdsprachlichem Unterricht 1980, 1985, 1990, 1991 und 1993 bis 1997 nach Schularten *)

Schulart	1980	1985	1990	1991	1993	1994	1995	1996	1997
Englisch									
Deutschland	-	-	3 853 160	4 551 816	5 514 662	5 696 985	5 853 896	5 960 182	6 081 526
Grundschulen	-	-	16 322	59 427	136 493	188 873	208 702	253 835	274 920
Schulartunabhängige Orientierungsstufe ..	-	-	214 336	254 015	371 366	370 428	367 997	373 970	390 431
Hauptschulen	2 172 505	1 515 722	976 429	1 012 433	1 021 259	1 043 866	1 085 540	1 062 290	1 060 447
Schularten mit mehreren Bildungsgängen ..	-	-	-	-	335 603	345 658	358 550	364 873	371 157
Oberschulen	-	-	-	270 873	-	-	-	-	-
Realschulen	1 340 406	1 042 189	857 167	955 055	1 091 586	1 129 943	1 166 277	1 191 881	1 217 790
Gymnasien 1)	1 922 932	1 582 743	1 447 318	1 596 250	1 999 797	2 030 064	2 053 773	2 077 032	2 107 594
Integrierte Gesamtschulen 2)	212 431	211 403	235 082	285 897	427 291	453 939	474 362	493 432	511 675
Freie Waldorfschulen	-	-	48 340	49 713	56 799	59 220	61 544	62 580	62 268
Sonderschulen	16 167	12 965	18 562	21 855	31 796	32 997	35 223	37 224	41 670
Abendhauptschulen	-	622	684	891	866	1 069	870	1 004	1 022
Abendrealschulen	8 937	8 985	10 730	11 492	11 237	11 394	11 935	13 279	13 928
Abendgymnasien	15 489	14 553	16 404	18 215	17 473	16 805	16 841	16 456	15 586
Kollegs	12 629	13 336	11 786	15 700	13 096	12 729	12 282	12 326	13 038
Nachrichtlich									
Früheres Bundesgebiet	5 701 496	4 402 518	3 851 639	3 963 160	-	-	-	-	-
Neue Länder und Berlin-Ost	-	-	1 521	588 656	-	-	-	-	-
Französisch									
Deutschland	-	-	1 111 676	1 159 660	1 397 681	1 478 190	1 551 113	1 570 835	1 592 072
Grundschulen	-	-	54 619	58 547	65 216	70 082	73 021	82 170	85 476
Schulartunabhängige Orientierungsstufe ..	-	-	1 898	3 020	3 172	3 168	3 623	3 378	2 988
Hauptschulen	45 807	47 071	18 371	17 593	14 244	12 014	10 650	8 477	7 535
Schularten mit mehreren Bildungsgängen ..	-	-	-	-	19 307	27 309	36 615	38 476	40 605
Oberschulen	-	-	-	15 115	-	-	-	-	-
Realschulen	434 180	302 253	253 780	254 270	280 104	293 259	310 135	310 428	314 321
Gymnasien 1)	920 655	783 620	683 298	706 198	875 940	920 447	953 153	959 072	967 542
Integrierte Gesamtschulen 2)	74 357	70 686	52 963	56 638	89 998	101 586	113 274	117 934	121 838
Freie Waldorfschulen	-	-	32 716	33 485	36 488	37 453	38 152	38 549	39 137
Sonderschulen	469	598	749	864	757	885	837	960	1 314
Abendhauptschulen	-	-	-	-	-	-	-	-	-
Abendrealschulen	1 017	1 237	1 853	1 873	1 374	1 372	1 258	1 323	1 391
Abendgymnasien	6 099	5 775	6 529	6 705	5 959	5 604	5 575	5 400	5 210
Kollegs	3 288	4 406	4 900	5 352	5 122	5 011	4 820	4 668	4 715
Nachrichtlich									
Früheres Bundesgebiet	1 485 872	1 215 646	1 108 942	1 118 115	-	-	-	-	-
Neue Länder und Berlin-Ost	-	-	2 734	41 545	-	-	-	-	-
Latein									
Deutschland	-	-	561 487	568 150	605 539	620 533	633 262	641 814	643 221
Grundschulen	-	-	-	-	-	-	14	-	-
Schulartunabhängige Orientierungsstufe ..	-	-	1 467	1 467	1 239	1 047	1 081	1 012	1 095
Hauptschulen	2 576	2 463	-	-	17	2	-	-	-
Schularten mit mehreren Bildungsgängen ..	-	-	-	-	193	-	34	-	-
Oberschulen	-	-	-	1 677	-	-	-	-	-
Realschulen	717	325	387	315	335	613	577	567	476
Gymnasien 1)	810 538	660 371	532 897	536 875	571 296	584 403	594 495	602 027	603 172
Integrierte Gesamtschulen 2)	18 155	15 771	13 934	15 469	21 194	24 167	26 961	28 394	29 296
Freie Waldorfschulen	-	-	3 940	3 682	3 491	2 983	3 244	3 237	2 798
Sonderschulen	198	198	281	349	233	137	132	114	198
Abendhauptschulen	-	-	-	-	-	-	-	-	-
Abendrealschulen	19	30	131	177	144	140	108	109	111
Abendgymnasien	6 311	4 888	4 464	4 076	3 568	3 392	3 114	2 999	2 796
Kollegs	4 338	4 260	3 986	4 063	3 829	3 649	3 502	3 355	3 279
Nachrichtlich									
Früheres Bundesgebiet	842 852	688 306	557 558	557 133	-	-	-	-	-
Neue Länder und Berlin-Ost	-	-	3 929	11 017	-	-	-	-	-

Fußnoten siehe S. 34

Allgemeinbildende Schulen 1997/98

6 Schüler mit fremdsprachlichem Unterricht 1980, 1985, 1990, 1991 und 1993 bis 1997 nach Schularten *)

Schulart	1980	1985	1990	1991	1993	1994	1995	1996	1997
Griechisch									
Deutschland	-	-	17 018	15 810	15 177	14 779	15 048	14 532	15 170
Grundschulen	-	-	130	114	-	104	127	55	398
Schulartunabhängige Orientierungsstufe	-	-	52	-	30	138	-	19	17
Hauptschulen	4	138	81	34	110	33	508	429	375
Schularten mit mehreren Bildungsgängen	-	-	-	-	-	18	-	-	-
Oberschulen	-	-	-	-	-	-	-	-	-
Realschulen	2	-	-	-	36	33	37	32	33
Gymnasien 1)	27 204	22 988	15 053	14 165	13 751	13 153	13 319	13 059	13 341
Integrierte Gesamtschulen 2)	793	743	122	142	144	158	98	124	74
Freie Waldorfschulen	-	-	613	747	545	444	401	412	324
Sonderschulen	-	-	-	14	15	17	14	13	-
Abendhauptschulen	-	-	-	-	-	-	-	-	-
Abendrealschulen	-	-	290	52	100	206	244	226	409
Abendgymnasien	63	60	420	237	179	169	150	26	17
Kollegs	365	285	257	305	267	306	150	137	182
Nachrichtlich									
Früheres Bundesgebiet	28 431	24 214	17 018	15 655	-	-	-	-	-
Neue Länder und Berlin-Ost	-	-	-	155	-	-	-	-	-
Spanisch									
Deutschland	-	-	41 839	41 652	51 644	59 050	62 260	71 243	82 053
Grundschulen	-	-	-	-	175	400	346	343	307
Schulartunabhängige Orientierungsstufe	-	-	34	40	17	1	14	-	-
Hauptschulen	44	48	71	25	53	46	84	52	65
Schularten mit mehreren Bildungsgängen	-	-	-	-	18	47	93	111	131
Oberschulen	-	-	-	-	-	-	-	-	-
Realschulen	2 593	1 806	1 955	1 778	2 151	2 314	2 727	2 909	3 607
Gymnasien 1)	20 594	26 933	32 844	33 153	40 043	45 857	46 544	53 762	60 876
Integrierte Gesamtschulen 2)	2 578	3 809	6 014	5 669	8 289	9 523	11 406	12 929	15 758
Freie Waldorfschulen	-	-	-	-	13	1	11	14	25
Sonderschulen	-	-	-	-	14	6	-	1	1
Abendhauptschulen	-	-	-	-	-	-	-	-	-
Abendrealschulen	-	-	290	320	122	81	142	182	157
Abendgymnasien	188	85	47	37	47	67	128	197	270
Kollegs	138	432	584	630	702	707	765	743	856
Nachrichtlich									
Früheres Bundesgebiet	26 135	33 113	41 617	40 054	-	-	-	-	-
Neue Länder und Berlin-Ost	-	-	222	1 598	-	-	-	-	-
Italienisch									
Deutschland	-	-	17 686	13 073	15 189	19 529	17 945	26 874	30 467
Grundschulen	-	-	-	168	274	550	1 397	3 329	4 263
Schulartunabhängige Orientierungsstufe	-	-	11	-	-	-	-	-	-
Hauptschulen	-	28	173	31	32	19	45	123	240
Schularten mit mehreren Bildungsgängen	-	-	-	-	-	-	-	-	-
Oberschulen	-	-	-	-	-	-	-	-	-
Realschulen	15	1	390	201	881	916	974	1 052	1 096
Gymnasien 1)	7 104	12 183	16 036	11 528	12 238	16 243	13 716	19 981	22 132
Integrierte Gesamtschulen 2)	214	599	994	1 082	1 545	1 736	1 766	2 311	2 658
Freie Waldorfschulen	-	-	-	-	-	-	-	1	-
Sonderschulen	-	-	-	12	1	2	-	-	8
Abendhauptschulen	-	-	-	-	-	-	-	-	-
Abendrealschulen	-	-	43	28	-	-	-	-	-
Abendgymnasien	-	75	-	-	65	63	47	68	59
Kollegs	7	24	39	23	153	-	-	9	11
Nachrichtlich									
Früheres Bundesgebiet	7 340	12 910	17 686	13 065	-	-	-	-	-
Neue Länder und Berlin-Ost	-	-	-	8	-	-	-	-	-

Fußnoten siehe S. 34

Allgemeinbildende Schulen 1997/98

6 Schüler mit fremdsprachlichem Unterricht 1980, 1985, 1990, 1991 und 1993 bis 1997 nach Schularten *)

Schulart	1980	1985	1990	1991	1993	1994	1995	1996	1997
Russisch									
Deutschland	-	-	36 398	382 258	433 937	326 365	231 722	203 348	188 016
Grundschulen	-	-	-	908	972	755	576	330	346
Schulartunabhängige Orientierungsstufe	-	-	28	736	227	182	127	88	71
Hauptschulen	13	52	236	9 020	5 973	2 473	1 428	1 298	1 693
Schularten mit mehreren Bildungsgängen	-	-	-	-	65 702	35 156	16 835	13 970	13 515
Oberschulen	-	-	-	153 336	-	-	-	-	-
Realschulen	464	201	1 068	50 896	81 435	67 712	49 701	46 975	45 248
Gymnasien 1)	19 192	17 914	21 367	122 593	211 095	167 025	121 715	102 899	89 938
Integrierte Gesamtschulen 2)	6 164	9 394	1 840	27 596	49 280	34 217	21 743	17 784	17 165
Freie Waldorfschulen	-	-	11 200	12 172	16 081	16 702	17 774	18 461	18 419
Sonderschulen	-	-	211	940	1 584	610	370	239	197
Abendhauptschulen	-	-	-	-	-	-	-	-	1
Abendrealschulen	-	-	24	39	143	145	95	56	53
Abendgymnasien	113	76	23	566	620	501	474	462	530
Kollegs	235	323	401	3 456	825	887	884	786	840
Nachrichtlich									
Früheres Bundesgebiet	26 181	27 960	36 398	33 848	-	-	-	-	-
Neue Länder und Berlin-Ost	-	-	-	348 410	-	-	-	-	-
Türkisch									
Deutschland	-	-	10 175	9 765	9 310	10 349	9 476	10 091	11 922
Grundschulen	-	-	1 233	1 087	-	1 329	1 585	1 515	1 744
Schulartunabhängige Orientierungsstufe	-	-	151	127	67	20	70	133	151
Hauptschulen	181	2 406	2 159	1 418	1 012	722	471	321	674
Schularten mit mehreren Bildungsgängen	-	-	-	-	-	39	70	88	91
Oberschulen	-	-	-	-	-	-	-	-	-
Realschulen	14	121	346	563	594	570	248	229	410
Gymnasien 1)	119	488	1 398	1 185	1 171	1 082	1 116	963	1 155
Integrierte Gesamtschulen 2)	165	1 246	4 766	5 254	6 257	6 426	5 741	6 648	7 523
Freie Waldorfschulen	-	-	-	-	-	-	-	-	-
Sonderschulen	-	28	86	131	209	161	175	177	172
Abendhauptschulen	-	-	-	-	-	-	-	-	-
Abendrealschulen	-	-	36	-	-	-	-	17	2
Abendgymnasien	-	-	-	-	-	-	-	-	-
Kollegs	-	-	-	-	-	-	-	-	-
Nachrichtlich									
Früheres Bundesgebiet	479	4 289	10 175	9 762	-	-	-	-	-
Neue Länder und Berlin-Ost	-	-	-	3	-	-	-	-	-
Sonstige 3)									
Deutschland	-	-	13 938	20 614	22 668	23 937	22 948	28 253	29 281
Grundschulen	-	-	217	1 698	3 933	4 675	3 647	5 042	5 188
Schulartunabhängige Orientierungsstufe	-	-	74	119	138	58	77	5	108
Hauptschulen	5 132	4 782	1 213	779	2 092	1 567	1 848	1 177	1 305
Schularten mit mehreren Bildungsgängen	-	-	-	-	2 134	2 648	991	1 474	1 540
Oberschulen	-	-	-	3 263	-	-	-	-	-
Realschulen	4 680	4 767	5 151	5 641	6 389	6 527	6 965	7 939	8 400
Gymnasien 1)	3 264	4 313	6 564	6 998	6 443	7 083	7 618	10 705	10 123
Integrierte Gesamtschulen 2)	271	635	266	675	770	752	1 014	1 355	2 103
Freie Waldorfschulen	-	-	142	-	199	-	-	1	-
Sonderschulen	296	283	51	109	105	41	35	61	44
Abendhauptschulen	-	-	-	-	169	192	233	194	194
Abendrealschulen	-	18	79	292	82	91	124	54	111
Abendgymnasien	-	2	-	578	49	4	141	16	-
Kollegs	19	107	181	462	165	299	255	230	165
Nachrichtlich:									
Früheres Bundesgebiet	13 662	14 907	13 596	14 584	-	-	-	-	-
Neue Länder und Berlin-Ost	-	-	342	6 030	-	-	-	-	-

*) Mehrfachzählungen möglich, jeder Schüler wurde entsprechend der Zahl der belegten Fremdsprachen gezählt.

1) 1990 einschl. Erweiterter Oberschulen

2) 1980 und 1985 einschl. Freier Waldorfschulen

3) Einschl. ohne Angabe

Allgemeinbildende Schulen 1997/98

7 Schüler mit fremdsprachlichem Unterricht nach Bildungsbereichen, Klassen-, Jahrgangsstufen und Schularten *)

Bildungsbereich ----- Klassen- / Jahrgangsstufe	Insgesamt	Grund- schulen	Schulartun- abhängige Onen- tierungs- stufe	Haupt- schulen	Schularten mit mehreren Bildungs- gängen	Real- schulen	Gymnasien	Integrierte Gesamt- schulen	Freie Waldorfschulen	Sonder- schulen	Abend- schulen und Kollegs
Englisch											
Deutschland	6 081 526	274 920	390 431	1 060 447	371 157	1 217 790	2 107 594	511 675	62 268	41 670	43 574
Primarbereich (1 - 4 Klassenstufe)	302 354	274 920	-	-	-	-	-	4 785	21 046	1 603	-
Sekundarbereich I	5 092 725	-	390 431	1 060 447	371 157	1 217 790	1 516 526	455 012	31 193	35 219	14 950
5 Klassenstufe	884 793	-	201 366	188 469	68 339	132 319	222 075	61 462	5 643	5 120	-
6 Klassenstufe	862 576	-	188 884	186 770	65 434	130 291	220 197	60 067	5 552	5 381	-
7 Klassenstufe	888 026	-	-	201 893	64 289	240 221	282 692	86 334	5 478	7 119	-
8 Klassenstufe	875 525	-	-	203 887	64 219	240 611	288 295	86 236	5 076	7 201	-
9 Klassenstufe	872 132	-	-	202 461	63 320	242 906	265 907	86 179	4 750	6 609	-
10 Klassenstufe	690 193	-	-	76 539	45 457	230 351	254 760	74 603	4 694	3 789	-
Ohne Angabe	19 480	-	181	428	99	1 091	2 600	131	-	-	14 950
Sekundarbereich II	681 860	-	-	-	-	-	591 068	51 878	10 029	261	28 624
11 Jahrgangsstufe	271 662	-	-	-	-	-	245 053	22 498	3 956	155	-
12 Jahrgangsstufe	232 171	-	-	-	-	-	210 312	17 875	3 906	78	-
13 Jahrgangsstufe	145 187	-	-	-	-	-	131 889	11 103	2 167	28	-
Ohne Angabe	32 840	-	-	-	-	-	3 814	402	-	-	28 624
Ohne Bildungsbereichs- und Klassenstufenangabe	4 587	-	-	-	-	-	-	-	-	4 587	-
Französisch											
Deutschland	1 592 072	85 476	2 988	7 535	40 605	314 321	967 542	121 838	39 137	1 314	11 316
Primarbereich (1 - 4 Klassenstufe)	98 812	85 476	-	-	-	-	-	155	13 151	30	-
Sekundarbereich I	1 218 947	-	2 988	7 535	40 605	314 321	727 458	104 174	19 802	673	1 391
5 Klassenstufe	20 850	-	1 482	239	3 031	1 413	9 859	1 112	3 685	29	-
6 Klassenstufe	21 820	-	1 506	990	2 461	2 484	9 687	1 139	3 478	75	-
7 Klassenstufe	309 445	-	-	1 704	9 632	102 313	167 201	24 892	3 550	153	-
8 Klassenstufe	277 725	-	-	1 724	9 053	82 751	157 284	23 531	3 219	163	-
9 Klassenstufe	298 100	-	-	1 516	8 919	63 146	193 912	27 410	3 056	141	-
10 Klassenstufe	285 764	-	-	456	7 509	61 310	187 549	26 014	2 814	112	-
Ohne Angabe	5 243	-	-	906	-	904	1 966	76	-	-	1 391
Sekundarbereich II	273 775	-	-	-	-	-	240 084	17 509	6 184	73	9 925
11 Jahrgangsstufe	151 465	-	-	-	-	-	138 940	10 006	2 488	31	-
12 Jahrgangsstufe	70 735	-	-	-	-	-	63 865	4 631	2 210	29	-
13 Jahrgangsstufe	38 890	-	-	-	-	-	35 097	2 152	1 428	13	-
Ohne Angabe	12 885	-	-	-	-	-	2 182	720	58	-	9 925
Ohne Bildungsbereichs- und Klassenstufenangabe	538	-	-	-	-	-	-	-	-	538	-
Latein											
Deutschland	643 221	-	1 095	-	-	476	603 172	29 296	2 798	198	6 186
Primarbereich (1 - 4 Klassenstufe)	-	-	-	-	-	-	-	-	-	-	-
Sekundarbereich I	489 460	-	1 095	-	-	476	463 927	21 925	1 894	32	111
5 Klassenstufe	16 656	-	562	-	-	7	15 954	28	105	-	-
6 Klassenstufe	16 015	-	533	-	-	5	15 163	36	278	-	-
7 Klassenstufe	105 619	-	-	-	-	56	101 927	3 287	344	5	-
8 Klassenstufe	103 390	-	-	-	-	52	99 606	3 323	404	5	-
9 Klassenstufe	126 691	-	-	-	-	131	118 348	7 765	431	16	-
10 Klassenstufe	118 584	-	-	-	-	160	110 616	7 470	332	6	-
Ohne Angabe	2 505	-	-	-	-	65	2 313	16	-	-	111
Sekundarbereich II	153 639	-	-	-	-	-	139 245	7 371	904	44	6 075
11 Jahrgangsstufe	94 073	-	-	-	-	-	89 286	4 450	326	11	-
12 Jahrgangsstufe	34 075	-	-	-	-	-	31 636	2 098	317	24	-
13 Jahrgangsstufe	17 754	-	-	-	-	-	16 939	630	176	9	-
Ohne Angabe	7 737	-	-	-	-	-	1 384	193	85	-	6 075
Ohne Bildungsbereichs- und Klassenstufenangabe	122	-	-	-	-	-	-	-	-	122	-

Fußnoten siehe S. 37

Allgemeinbildende Schulen 1997/98

7 Schüler mit fremdsprachlichem Unterricht nach Bildungsbereichen Klassen-, Jahrgangsstufen und Schularten *)

Bildungsbereich Klassen- / Jahrgangsstufe	Insgesamt	Grund- schulen	Schulartunab- hängige Orien- tierungs- stufe	Haupt- schulen	Schularten mit mehreren Bildungs- gängen	Real- schulen	Gymnasien	Integrierte Gesamt- schulen	Freie Waldorf- schulen	Sonder- schulen	Abend- schulen und Kollegs
Griechisch											
Deutschland	15 170	398	17	375	-	33	13 341	74	324	-	608
Primarbereich (1 - 4 Klassenstufe)	398	398	-	-	-	-	-	-	-	-	-
Sekundarbereich I	8 235	-	17	375	-	33	7 023	54	324	-	409
5 Klassenstufe	341	-	8	46	-	-	-	-	287	-	-
6 Klassenstufe	100	-	9	54	-	-	-	-	37	-	-
7 Klassenstufe	98	-	-	80	-	10	8	-	-	-	-
8 Klassenstufe	224	-	-	83	-	7	132	2	-	-	-
9 Klassenstufe	3 471	-	-	111	-	10	3 316	34	-	-	-
10 Klassenstufe	3 164	-	-	1	-	6	3 139	18	-	-	-
Ohne Angabe	837	-	-	-	-	-	428	-	-	-	409
Sekundarbereich II	6 537	-	-	-	-	-	6 318	20	-	-	199
11 Jahrgangsstufe	2 737	-	-	-	-	-	2 723	14	-	-	-
12 Jahrgangsstufe	1 848	-	-	-	-	-	1 846	2	-	-	-
13 Jahrgangsstufe	1 369	-	-	-	-	-	1 369	-	-	-	-
Ohne Angabe	583	-	-	-	-	-	380	4	-	-	199
Ohne Bildungsbereichs- und Klassenstufenangabe	-	-	-	-	-	-	-	-	-	-	-
Spanisch											
Deutschland	82 053	307	-	65	131	3 607	60 876	15 758	25	1	1 283
Primarbereich (1 - 4 Klassenstufe)	307	307	-	-	-	-	-	-	-	-	-
Sekundarbereich I	38 744	-	-	65	131	3 607	26 469	8 310	5	-	157
5. Klassenstufe	156	-	-	-	-	-	124	32	-	-	-
6 Klassenstufe	330	-	-	-	-	1	176	153	-	-	-
7 Klassenstufe	3 622	-	-	1	30	564	1 610	1 412	5	-	-
8 Klassenstufe	5 255	-	-	28	38	838	1 755	2 596	-	-	-
9 Klassenstufe	14 210	-	-	7	48	956	10 517	2 662	-	-	-
10 Klassenstufe	11 596	-	-	7	15	890	9 265	1 419	-	-	-
Ohne Angabe	3 575	-	-	22	-	358	3 022	16	-	-	157
Sekundarbereich II	43 001	-	-	-	-	-	34 407	7 448	20	-	1 126
11 Jahrgangsstufe	21 793	-	-	-	-	-	17 941	3 852	-	-	-
12 Jahrgangsstufe	11 446	-	-	-	-	-	9 362	2 084	-	-	-
13 Jahrgangsstufe	6 852	-	-	-	-	-	5 741	1 111	-	-	-
Ohne Angabe	2 910	-	-	-	-	-	1 363	401	20	-	1 126
Ohne Bildungsbereichs- und Klassenstufenangabe	1	-	-	-	-	-	-	-	-	1	-
Italienisch											
Deutschland	30 467	4 263	-	240	-	1 096	22 132	2 658	-	8	70
Primarbereich (1 - 4 Klassenstufe)	4 263	4 263	-	-	-	-	-	-	-	-	-
Sekundarbereich I	13 919	-	-	240	-	1 096	11 063	1 512	-	8	-
5 Klassenstufe	213	-	-	36	-	-	14	163	-	-	-
6 Klassenstufe	271	-	-	32	-	-	31	208	-	-	-
7 Klassenstufe	408	-	-	37	-	20	152	199	-	-	-
8 Klassenstufe	1 151	-	-	36	-	82	855	178	-	-	-
9 Klassenstufe	4 554	-	-	44	-	406	3 707	394	-	3	-
10 Klassenstufe	4 814	-	-	14	-	327	4 106	362	-	5	-
Ohne Angabe	2 508	-	-	41	-	261	2 198	8	-	-	-
Sekundarbereich II	12 285	-	-	-	-	-	11 069	1 146	-	-	70
11 Jahrgangsstufe	6 585	-	-	-	-	-	6 049	536	-	-	-
12 Jahrgangsstufe	2 758	-	-	-	-	-	2 453	305	-	-	-
13 Jahrgangsstufe	1 734	-	-	-	-	-	1 527	207	-	-	-
Ohne Angabe	1 208	-	-	-	-	-	1 040	98	-	-	70
Ohne Bildungsbereichs- und Klassenstufenangabe	-	-	-	-	-	-	-	-	-	-	-

Fußnoten siehe S. 37

Allgemeinbildende Schulen 1997/98

7 Schüler mit fremdsprachlichem Unterricht nach Bildungsbereichen, Klassen-, Jahrgangsstufen und Schularten *)

Bildungsbereich ----- Klassen- / Jahrgangsstufe	Insgesamt	Grund- schulen	Schulartunab- hängige Orien- tierungs- stufe	Haupt- schulen	Schularten mit mehreren Bildungs- gängen	Real- schulen	Gymnasien	Integrierte Gesamt- schulen	Freie Waldorf- schulen	Sonder- schulen	Abend- schulen und Kollegs
Russisch											
Deutschland	188 016	346	71	1 693	13 515	45 248	89 938	17 165	18 419	197	1 424
Primarbereich (1 - 4 Klassenstufe)	7 506	346	-	-	-	-	-	66	7 094	-	-
Sekundarbereich I	153 771	-	71	1 693	13 515	45 248	68 942	14 746	9 323	179	54
5. Klassenstufe	1 939	-	23	1	10	-	72	17	1 816	-	-
6. Klassenstufe	2 126	-	48	-	15	17	128	26	1 892	-	-
7. Klassenstufe	34 505	-	-	164	3 345	11 393	15 309	2 687	1 575	32	-
8. Klassenstufe	36 090	-	-	349	3 593	10 948	16 643	2 958	1 544	55	-
9. Klassenstufe	39 605	-	-	580	3 401	11 092	18 483	4 695	1 292	62	-
10. Klassenstufe	38 675	-	-	393	3 081	11 688	17 928	4 351	1 204	30	-
Ohne Angabe	831	-	-	206	70	110	379	12	-	-	54
Sekundarbereich II	26 731	-	-	-	-	-	20 996	2 353	2 002	10	1 370
11. Jahrgangsstufe	11 696	-	-	-	-	-	9 636	1 193	859	8	-
12. Jahrgangsstufe	8 782	-	-	-	-	-	7 597	482	701	2	-
13. Jahrgangsstufe	4 069	-	-	-	-	-	2 982	645	442	-	-
Ohne Angabe	2 184	-	-	-	-	-	781	33	-	-	1 370
Ohne Bildungsbereichs- und Klassenstufenangabe	8	-	-	-	-	-	-	-	-	8	-
Türkisch											
Deutschland	11 922	1 744	151	674	91	410	1 155	7 523	-	172	2
Primarbereich (1 - 4 Klassenstufe)	2 048	1 744	-	-	-	-	-	271	-	33	-
Sekundarbereich I	8 625	-	151	674	91	410	652	6 506	-	139	2
5. Klassenstufe	413	-	108	80	-	36	-	174	-	15	-
6. Klassenstufe	236	-	43	33	-	1	-	137	-	22	-
7. Klassenstufe	2 090	-	-	69	26	92	225	1 649	-	29	-
8. Klassenstufe	2 092	-	-	80	15	75	141	1 744	-	37	-
9. Klassenstufe	1 889	-	-	148	22	107	146	1 436	-	30	-
10. Klassenstufe	1 750	-	-	117	28	99	134	1 366	-	6	-
Ohne Angabe	155	-	-	147	-	-	6	-	-	-	2
Sekundarbereich II	1 249	-	-	-	-	-	503	746	-	-	-
11. Jahrgangsstufe	340	-	-	-	-	-	166	174	-	-	-
12. Jahrgangsstufe	274	-	-	-	-	-	120	154	-	-	-
13. Jahrgangsstufe	233	-	-	-	-	-	111	122	-	-	-
Ohne Angabe	402	-	-	-	-	-	106	296	-	-	-
Ohne Bildungsbereichs- und Klassenstufenangabe	-	-	-	-	-	-	-	-	-	-	-
Sonstige 1)											
Deutschland	29 281	5 188	108	1 305	1 540	8 400	10 123	2 103	-	44	470
Primarbereich (1 - 4 Klassenstufe)	5 203	5 188	-	-	-	-	-	11	-	4	-
Sekundarbereich I	17 701	-	108	1 305	1 540	8 400	4 575	1 434	-	34	305
5. Klassenstufe	710	-	54	72	320	-	161	97	-	6	-
6. Klassenstufe	811	-	54	162	302	-	229	61	-	3	-
7. Klassenstufe	3 656	-	-	319	268	2 161	494	405	-	9	-
8. Klassenstufe	3 264	-	-	234	278	1 825	529	383	-	15	-
9. Klassenstufe	3 962	-	-	205	221	1 797	1 490	248	-	1	-
10. Klassenstufe	3 920	-	-	108	151	1 907	1 514	240	-	-	-
Ohne Angabe	1 378	-	-	205	-	710	158	-	-	-	305
Sekundarbereich II	6 371	-	-	-	-	-	5 548	658	-	-	165
11. Jahrgangsstufe	2 716	-	-	-	-	-	2 465	251	-	-	-
12. Jahrgangsstufe	1 421	-	-	-	-	-	1 267	154	-	-	-
13. Jahrgangsstufe	840	-	-	-	-	-	741	99	-	-	-
Ohne Angabe	1 394	-	-	-	-	-	1 075	154	-	-	165
Ohne Bildungsbereichs- und Klassenstufenangabe	6	-	-	-	-	-	-	-	-	6	-

*) Mehrfachzahlungen möglich, jeder Schüler wurde entsprechend der Zahl der belegten Fremdsprachen gezählt

1) Einschl. ohne Angabe

Allgemeinbildende

8 Schüler nach Schularten, Klassen-,

Lfd Nr	Schulart ----- Klassen-/Jahrgangsstufe		Schüler insgesamt	Geburts									
				1992 und später	1991	1990	1989	1988	1987	1986	1985	1984	1983
1	Vorklassen	z	35 126	15 017	18 361	1 748	-	-	-	-	-	-	-
2		w	16 445	7 599	8 134	712	-	-	-	-	-	-	-
3	Schulkindergärten	z	40 582	3 917	27 708	8 957	-	-	-	-	-	-	-
4		w	14 689	1 551	9 935	3 203	-	-	-	-	-	-	-
5	Grundschulen	z	3 697 806	-	401 707	892 614	896 252	899 537	534 494	66 146	7 056	-	-
6		w	1 809 472	-	207 169	438 736	440 670	441 907	250 548	27 380	3 062	-	-
7	Schulartunabhängige Orientierungsstufe	z	394 836	-	-	-	-	-	79 731	175 824	116 160	23 121	-
8		w	192 102	-	-	-	-	-	42 241	87 491	53 356	9 014	-
9	Hauptschulen	z	1 110 615	-	-	-	-	-	64 634	157 854	175 602	190 332	210 452
10		w	488 826	-	-	-	-	-	31 711	73 173	78 253	82 324	90 102
11	Schularten mit mehreren Bildungsgängen	z	384 000	-	-	-	-	-	27 844	61 013	64 415	64 084	64 748
12		w	178 014	-	-	-	-	-	13 935	28 824	29 616	29 522	29 592
13	Realschulen	z	1 225 101	-	-	-	-	-	52 968	122 557	166 171	218 445	226 788
14		w	624 882	-	-	-	-	-	28 350	62 239	85 263	111 875	116 315
15	Gymnasien	z	2 200 092	-	-	-	-	-	105 409	233 995	250 236	268 598	262 311
16		w	1 195 955	-	-	-	-	-	57 920	124 333	134 661	145 740	143 856
17	Klassenstufe 5 - 10	z	1 555 312	-	-	-	-	-	105 409	233 995	250 236	268 598	262 311
18		w	841 161	-	-	-	-	-	57 920	124 333	134 661	145 740	143 856
19	Jahrgangsstufe 11 - 13	z	644 780	-	-	-	-	-	-	-	-	-	-
20		w	354 794	-	-	-	-	-	-	-	-	-	-
21	Integrierte Gesamtschulen	z	541 447	-	2 300	5 827	6 232	6 515	25 841	54 342	68 512	82 493	84 843
22		w	258 825	-	1 182	2 837	3 006	3 135	13 257	26 170	32 712	39 148	39 761
23	Klassenstufe 1 - 4	z	25 230	-	2 300	5 827	6 232	6 515	3 971	361	24	-	-
24		w	12 176	-	1 182	2 837	3 006	3 135	1 856	151	9	-	-
25	Klassenstufe 5 - 10	z	460 038	-	-	-	-	-	21 870	53 981	68 488	82 493	84 843
26		w	216 867	-	-	-	-	-	11 401	26 019	32 703	39 148	39 761
27	Jahrgangsstufe 11 - 13	z	56 179	-	-	-	-	-	-	-	-	-	-
28		w	29 782	-	-	-	-	-	-	-	-	-	-
29	Freie Waldorfschulen	z	65 748	-	1 963	5 512	5 792	5 826	5 885	5 789	5 746	5 423	5 101
30		w	34 198	-	1 079	2 772	2 929	2 954	2 999	3 037	2 956	2 841	2 693
31	Klassenstufe 1 - 4	z	23 127	-	1 963	5 512	5 792	5 826	3 700	331	3	-	-
32		w	11 724	-	1 079	2 772	2 929	2 954	1 809	178	3	-	-
33	Klassenstufe 5 - 10	z	32 100	-	-	-	-	-	2 185	5 458	5 743	5 423	5 101
34		w	16 891	-	-	-	-	-	1 190	2 859	2 953	2 841	2 693
35	Jahrgangsstufe 11 - 13	z	10 521	-	-	-	-	-	-	-	-	-	-
36		w	5 583	-	-	-	-	-	-	-	-	-	-
37	Sonderschulen	z	406 129	-	7 780	22 225	29 307	35 077	40 076	41 629	44 381	45 833	47 231
38		w	147 767	-	2 701	7 619	10 293	12 572	14 425	15 366	16 407	16 435	16 744
39	Abendhauptschulen	z	1 134	-	-	-	-	-	-	-	-	-	-
40		w	561	-	-	-	-	-	-	-	-	-	-
41	Abendrealschulen	z	14 093	-	-	-	-	-	-	-	-	-	-
42		w	7 003	-	-	-	-	-	-	-	-	-	-
43	Abendgymnasien	z	16 021	-	-	-	-	-	-	-	-	-	-
44		w	8 840	-	-	-	-	-	-	-	-	-	-
45	Kollegs	z	14 209	-	-	-	-	-	-	-	-	-	-
46		w	7 135	-	-	-	-	-	-	-	-	-	-
47	Insgesamt...	i	10 146 939	18 934	459 819	936 883	937 583	946 955	936 882	919 149	898 279	898 329	901 474
48		w	4 984 714	9 150	230 200	455 879	456 898	460 568	455 386	448 013	436 286	436 899	439 063

Schulen 1997/98

Jahrgangsstufen und Geburtsjahren

Jahr																Lfd Nr
1982	1981	1980	1979	1978	1977	1976	1975	1974	1973	1972	1971	1970	1969	1968	1967 und früher	
-	-	-	-	-	-	-	-	-	-	-	-	-	-	-	-	1
-	-	-	-	-	-	-	-	-	-	-	-	-	-	-	-	2
-	-	-	-	-	-	-	-	-	-	-	-	-	-	-	-	3
-	-	-	-	-	-	-	-	-	-	-	-	-	-	-	-	4
-	-	-	-	-	-	-	-	-	-	-	-	-	-	-	-	5
-	-	-	-	-	-	-	-	-	-	-	-	-	-	-	-	6
-	-	-	-	-	-	-	-	-	-	-	-	-	-	-	-	7
-	-	-	-	-	-	-	-	-	-	-	-	-	-	-	-	8
184 987	96 935	26 278	3 541	-	-	-	-	-	-	-	-	-	-	-	-	9
78 793	41 392	11 437	1 641	-	-	-	-	-	-	-	-	-	-	-	-	10
61 842	34 671	5 028	355	-	-	-	-	-	-	-	-	-	-	-	-	11
28 234	15 979	2 125	187	-	-	-	-	-	-	-	-	-	-	-	-	12
230 005	157 975	43 879	6 313	-	-	-	-	-	-	-	-	-	-	-	-	13
119 062	78 793	20 188	2 797	-	-	-	-	-	-	-	-	-	-	-	-	14
256 664	248 029	238 224	205 213	105 779	21 814	3 388	352	80	-	-	-	-	-	-	-	15
141 760	137 970	132 264	112 297	53 997	9 592	1 381	152	32	-	-	-	-	-	-	-	16
256 664	154 340	20 915	2 844	-	-	-	-	-	-	-	-	-	-	-	-	17
141 760	82 096	9 462	1 333	-	-	-	-	-	-	-	-	-	-	-	-	18
-	93 689	217 309	202 369	105 779	21 814	3 388	352	80	-	-	-	-	-	-	-	19
-	55 874	122 802	110 984	53 997	9 592	1 381	152	32	-	-	-	-	-	-	-	20
82 361	60 339	29 188	18 495	10 590	2 772	565	223	9	-	-	-	-	-	-	-	21
38 097	28 207	14 586	9 801	5 293	1 281	248	102	2	-	-	-	-	-	-	-	22
-	-	-	-	-	-	-	-	-	-	-	-	-	-	-	-	23
-	-	-	-	-	-	-	-	-	-	-	-	-	-	-	-	24
82 361	52 925	11 828	1 249	-	-	-	-	-	-	-	-	-	-	-	-	25
38 097	24 024	5 136	578	-	-	-	-	-	-	-	-	-	-	-	-	26
-	7 414	17 360	17 246	10 590	2 772	565	223	9	-	-	-	-	-	-	-	27
-	4 183	9 450	9 223	5 293	1 281	248	102	2	-	-	-	-	-	-	-	28
4 863	4 513	4 192	3 277	1 593	232	34	6	1	-	-	-	-	-	-	-	29
2 589	2 423	2 208	1 756	829	111	19	2	1	-	-	-	-	-	-	-	30
-	-	-	-	-	-	-	-	-	-	-	-	-	-	-	-	31
-	-	-	-	-	-	-	-	-	-	-	-	-	-	-	-	32
4 863	2 951	308	68	-	-	-	-	-	-	-	-	-	-	-	-	33
2 589	1 568	159	39	-	-	-	-	-	-	-	-	-	-	-	-	34
-	1 562	3 884	3 209	1 593	232	34	6	1	-	-	-	-	-	-	-	35
-	855	2 049	1 717	829	111	19	2	1	-	-	-	-	-	-	-	36
42 488	25 162	12 819	6 326	2 322	1 322	2 151	-	-	-	-	-	-	-	-	-	37
15 397	9 490	5 109	2 637	1 003	593	971	-	-	-	-	-	-	-	-	-	38
-	-	-	109	410	77	69	52	42	28	24	27	22	18	46	210	39
-	-	-	57	191	32	31	30	16	14	10	14	9	7	30	120	40
-	-	-	1 884	2 004	1 203	990	1 060	771	698	523	552	397	335	314	3 362	41
-	-	-	904	1 039	561	466	495	338	292	224	234	172	144	134	2 000	42
-	-	-	71	355	788	1 187	1 578	1 496	1 544	1 333	1 159	993	772	690	4 055	43
-	-	-	35	191	452	656	839	758	749	697	587	494	394	386	2 602	44
-	-	-	112	472	869	1 231	1 608	1 741	1 799	1 488	1 301	968	690	532	1 398	45
-	-	-	89	291	495	637	755	837	832	716	619	448	324	262	830	46
863 210	627 624	359 608	245 696	123 525	29 077	9 615	4 879	4 140	4 069	3 368	3 039	2 380	1 815	1 582	9 025	47
423 932	314 254	187 917	132 201	62 839	13 117	4 409	2 375	1 984	1 887	1 647	1 454	1 123	869	812	5 552	48

Allgemeinbildende Schulen 1997/98

9 Einschulungen 1960, 1965, 1970, 1975, 1980, 1985, 1990 und 1995 bis 1997 nach Schularten und Ländern

Einschulungen	Schuljahr									
	1960 1)	1965 1)	1970 1)	1975	1980 2)	1985 2)	1990	1995	1996	1997
Baden - Württemberg										
Grundschulen z	111 352	136 271	164 790	142 100	96 523	85 871	100 439	119 916	121 004	124 873
w	54 704	66 221	80 545	69 521	47 311	42 141	49 081	58 714	59 383	61 139
Freie Waldorfschulen . . . z	-	-	530	885	1 081	1 400	1 491	1 608	1 696	1 656
w	-	-	271	462	540	699	743	819 a)	864 a)	828
Sonderschulen z	423	1 543	3 647	2 368	2 250	2 020	2 900	3 503	3 370	3 371
w	193	611	1 439	955	880	667	967	1 176	1 127	1 135
Zusammen z	111 775	137 814	168 967	145 353	99 854	89 291	104 830	125 027	126 070	129 900
w	54 897	66 832	82 255	70 938	48 731	43 507	50 791	60 709	61 374	63 102
Bayern										
Grundschulen z	136 946	169 915	188 873	160 058	109 060	102 189	114 117	131 303	133 407	137 152
w	66 546	82 262	92 038	77 733	53 161	50 025	55 862	64 526	65 962	67 478
Freie Waldorfschulen . . . z	-	-	150	177	214	339	471	542	524	542
w	-	-	74	89	111	166	247	282	256	278
Sonderschulen z	785	1 246	2 355	2 411	2 657	2 853	3 852	5 719	5 836	6 139
w	316	514	958	912	986	980	1 386	1 982	2 001	2 098
Zusammen z	137 731	171 161	191 378	162 646	111 931	105 381	118 440	137 564	139 767	143 833
w	66 862	82 776	93 070	78 734	54 258	51 171	57 495	66 790	68 219	69 854
Berlin 3)										
Grundschulen z	17 297	18 887	24 935	21 275	15 181	14 934	35 993 b)	36 268	35 647	31 688
w	8 429	9 354	12 207	10 327	7 510	7 314	17 613 a)	17 665	17 335	15 519
Integrierte Gesamtschulen . z	-	-	478 c)	357 c)	331 c)	384 c)	239 d)	258	250	277
w	-	-	202 c)	173 c)	159 c)	187 c)	123 d)	128	139	124
Freie Waldorfschulen . . . z	-	-	-	-	-	-	158 d)	163	186	188
w	-	-	-	-	-	-	80 d)	88	108	102
Sonderschulen z	111	344	642	437	325	267	1 193 e)	1 141	1 226	1 087
w	41	111	234	169	112	105	417 e)	390	462	366
Zusammen z	17 408	19 231	26 055	22 069	15 837	15 585	37 583	37 830	37 309	33 240
w	8 470	9 465	12 643	10 669	7 781	7 606	18 233	18 271	18 044	16 111
Brandenburg										
Grundschulen z	-	-	-	-	-	-	37 146	28 691	27 399	21 949
w	-	-	-	-	-	-	15 287 a)	14 017	13 347	10 831
Integrierte Gesamtschulen . z	-	-	-	-	-	-	-	4 074	3 679	2 877
w	-	-	-	-	-	-	-	1 962	1 766	1 359
Freie Waldorfschulen z	-	-	-	-	-	-	-	113	100	90
w	-	-	-	-	-	-	-	58	45	39
Sonderschulen z	-	-	-	-	-	-	785	531	706	756
w	-	-	-	-	-	-	282	176	253	270
Zusammen z	-	-	-	-	-	-	37 931	33 409	31 884	25 672
w	-	-	-	-	-	-	15 569	16 213	15 411	12 499
Bremen										
Grundschulen z	8 513	10 502	11 743	10 113	65 047	5 119	5 883	6 565	6 578	6 711
w	4 076	5 087	5 774	4 966	2 929	2 509	2 918	3 222	3 232	3 271
Freie Waldorfschulen . . . z	-	-	32	42	38	39	71	71	78	67
w	-	-	21	25	25	22	35	34	33	32
Sonderschulen z	58	114	257	173	132	115	107	61	82	79
w	24	29	101	61	46	36	33	17	27	23
Zusammen z	8 571	10 616	12 032	10 328	65 217	5 273	6 061	6 697	6 738	6 857
w	4 100	5 116	5 896	5 052	3 000	2 567	2 986	3 273	3 292	3 326

Fußnoten siehe S. 43

Allgemeinbildende Schulen 1997/98

9 Einschulungen 1960, 1965, 1970, 1975, 1980, 1985, 1990 und 1995 bis 1997 nach Schularten und Ländern

Einschulungen		Schuljahr									
		1960 1)	1965 1)	1970 1)	1975	1980 2)	1985 2)	1990	1995	1996	1997
Hamburg											
Grundschulen	z	17 842	21 700	25 630	20 398	12 832	11 216	11 766	13 535	13 811	14 037
	w	8 719	10 649	12 510	9 894	6 277	5 495	5 726	6 603	6 724	6 756
Integrierte Gesamtschulen	z	-	-	759 c)	110 c)	169 c)	241 c)	1 128	1 658	1 539	1 552
	w	-	-	387 c)	53 c)	93 c)	121 c)	544	797	746	758
Freie Waldorfschulen	z	-	-	-	-	-	-	253	238	257	244
	w	-	-	-	-	-	-	132	109	125	129
Sonderschulen	z	272	380	584	41	500	429	522	587	576	643
	w	81	139	199	20	180	161	175	185	192	227
Zusammen ...	z	18 114	22 080	26 973	20 549	13 501	11 886	13 669	16 018	16 183	16 476
	w	8 800	10 788	13 096	9 967	6 550	5 777	6 577	7 694	7 787	7 870
Hessen											
Grundschulen	z	64 167	75 698	88 439	79 299	53 351	50 301	53 688	63 518	64 213	65 126
	w	34 253	36 912	43 052	38 801	26 038	24 475	26 094	30 903	31 528	31 707
Integrierte Gesamtschulen	z	-	-	130 c)	168 c)	189 c)	- f)	306	323	457	513
	w	-	-	58 c)	80 c)	97 c)	- f)	143	160	221	261
Freie Waldorfschulen	z	-	-	-	-	-	- f)	286	318	294	285
	w	-	-	-	-	-	- f)	140	169	160	148
Sonderschulen	z	210	1 269	1 143	1 173	894	703	816	1 139	1 087	1 251
	w	80	517	434	454	362	260	297	399	405	450
Zusammen ...	z	64 377	76 967	89 712	80 640	54 434	51 004	55 096	65 298	66 051	67 175
	w	34 333	37 429	43 544	39 335	26 497	24 735	26 674	31 631	32 314	32 566
Mecklenburg - Vorpommern											
Grundschulen	z	-	-	-	-	-	-	31 238	24 704	23 274	18 424
	w	-	-	-	-	-	-	14 075 a)	11 826	11 298	8 993
Freie Waldorfschulen	z	-	-	-	-	-	-	-	47	36	36
	w	-	-	-	-	-	-	-	24	11	15
Sonderschulen	z	-	-	-	-	-	-	742	812	852	624
	w	-	-	-	-	-	-	262	289	311	219
Zusammen ...	z	-	-	-	-	-	-	31 980	25 563	24 162	19 084
	w	-	-	-	-	-	-	14 337	12 139	11 620	9 227
Niedersachsen											
Grundschulen	z	97 742	110 617	128 902	117 541	75 893	66 975	71 596	86 981	88 912	92 335
	w	47 562	53 815	62 990	57 099	37 090	32 415	34 878	42 392	43 092	45 132
Integrierte Gesamtschulen	z	-	-	117 c)	160 c)	382 c)	484 c)	98	100	113	225
	w	-	-	59 c)	77 c)	188 c)	224 c)	45	54	49	102
Freie Waldorfschulen	z	-	-	-	-	-	-	450	485	490	486
	w	-	-	-	-	-	-	223	255	237	234
Sonderschulen	z	367	453	979	1 061	963	1 655	1 193	1 641	1 671	1 923
	w	140	189	388	372	354	644	431	541	534	679
Zusammen ...	z	98 109	111 070	129 998	118 762	77 238	69 114	73 337	89 207	91 186	94 969
	w	47 702	54 004	63 437	57 548	37 632	33 283	35 577	43 242	43 912	46 147

Fußnoten siehe S. 43.

Allgemeinbildende Schulen 1997/98

9 Einschulungen 1960, 1965, 1970, 1975, 1980, 1985, 1990 und 1995 bis 1997 nach Schularten und Ländern

Einschulungen		Schuljahr									
		1960 1)	1965 1)	1970 1)	1975	1980 2)	1985 2)	1990	1995	1996	1997
Nordrhein - Westfalen											
Grundschulen	z	248 828	280 954	300 755	270 395	153 515	140 897	155 909	201 140	203 467	209 929
	w	120 994	136 642	146 107	130 371	75 982	69 728	77 278	98 144	99 198	102 549
Freie Waldorfschulen	z	-	-	230	365	526	853	1 077	1 252	1 251	1 217
	w	-	-	115	204	283	391	560	643	650	594
Sonderschulen	z	783	2 238	3 708	2 627	4 596	4 242	3 610	5 100	4 642	4 923
	w	298	913	1 480	976	1 738	1 527	1 236	1 737	1 572	1 649
Zusammen ...	z	249 611	283 192	304 693	273 387	158 637	145 992	160 596	207 492	209 360	216 069
	w	121 292	137 555	147 702	131 551	78 003	71 646	79 074	100 524	101 420	104 792
Rheinland - Pfalz											
Grundschulen	z	56 228	63 054	66 079	55 468	34 987	33 502	37 995	45 717	46 232	47 630
	w	27 445	30 644	32 179	26 796	17 131	16 356	18 514	22 196	22 528	23 344
Freie Waldorfschulen	z	-	-	-	-	59	97	135	171	186	155
	w	-	-	-	-	33	53	72	92	88	93
Sonderschulen	z	123	298	555	608	966	744	451	764	802	834
	w	51	138	234	246	367	288	149	277	285	318
Zusammen ...	z	56 351	63 352	66 634	56 076	36 012	34 343	38 581	46 652	47 220	48 619
	w	27 496	30 782	32 413	27 042	17 531	16 697	18 735	22 565	22 901	23 755
Saarland											
Grundschulen	z	18 816	20 753	20 272	15 753	9 505	9 382	10 252	11 638	11 755	12 250
	w	9 264	10 000	9 995	7 723	4 552	4 738	4 937	5 735	5 723	5 878
Freie Waldorfschulen	z	-	-	-	-	38	64	71	80	75	100
	w	-	-	-	-	16	33	37	40	40	46
Sonderschulen	z	28	124	140	108	169	19	159	176	173	180
	w	10	67	60	48	62	5	58	57	59	65
Zusammen ...	z	18 844	20 877	20 412	15 861	9 712	9 465	10 482	11 894	12 003	12 530
	w	9 274	10 067	10 055	7 771	4 630	4 776	5 032	5 832	5 822	5 989
Sachsen											
Grundschulen	z	-	-	-	-	-	-	60 189	51 937	50 162	40 854
	w	-	-	-	-	-	-	28 964 a)	25 388	24 493	19 851
Freie Waldorfschulen	z	-	-	-	-	-	-	-	87	79	67
	w	-	-	-	-	-	-	-	46	44	28
Sonderschulen	z	-	-	-	-	-	-	1 462	1 602	1 453	1 345
	w	-	-	-	-	-	-	536	590	546	478
Zusammen ...	z	-	-	-	-	-	-	61 651	53 626	51 694	42 266
	w	-	-	-	-	-	-	29 500	26 024	25 083	20 357

Fußnoten siehe S. 43.

Allgemeinbildende Schulen 1997/98

9 Einschulungen 1960, 1965, 1970, 1975, 1980, 1985, 1990 und 1995 bis 1997 nach Schularten und Ländern

Einschulungen	Schuljahr										
	1960 1)	1965 1)	1970 1)	1975	1980 2)	1985 2)	1990	1995	1996	1997	
Sachsen - Anhalt											
Grundschulen	z	-	-	-	-	-	37 665	33 336	31 953	25 491	
	w	-	-	-	-	-	18 371 a)	16 225	15 550	12 281	
Freie Waldorfschulen	z	-	-	-	-	-	-	48	39	25	
	w	-	-	-	-	-	-	25	18	14	
Sonderschulen	z	-	-	-	-	-	860	1 033	946	947	
	w	-	-	-	-	-	332	361	362	333	
Zusammen ...	z	-	-	-	-	-	38 525	34 417	32 938	26 463	
	w	-	-	-	-	-	18 703	16 611	15 930	12 628	
Schleswig - Holstein											
Grundschulen	z	30 118	37 636	45 847	42 124	26 244	22 809	24 056	29 869	30 239	31 598
	w	14 783	18 377	22 336	20 347	12 740	11 011	11 749	14 615	14 740	15 477
Integrierte Gesamtschulen ...	z	-	-	31 c)	136 c)	107 c)	259 c)	15	18	-	-
	w	-	-	16 c)	55 c)	52 c)	127 c)	8	11	-	-
Freie Waldorfschulen	z	-	-	-	-	-	-	322	379	339	374
	w	-	-	-	-	-	-	159	194	171	187
Sonderschulen	z	111	486	352	626	470	525	368	1 008	875	1 174
	w	35	189	123	189	148	177	125	329	274	382
Zusammen ...	z	30 229	38 122	46 230	42 886	26 821	23 593	24 761	31 274	31 453	33 146
	w	14 818	18 566	22 475	20 591	12 940	11 315	12 041	15 149	15 185	16 046
Thüringen											
Grundschulen	z	-	-	-	-	-	-	35 184	30 369	28 729	22 750
	w	-	-	-	-	-	-	17 236 a)	14 970	14 175	11 106
Freie Waldorfschulen	z	-	-	-	-	-	-	-	63	52	54
	w	-	-	-	-	-	-	-	32	24	26
Sonderschulen	z	-	-	-	-	-	-	762	835	834	744
	w	-	-	-	-	-	-	284	275	300	252
Zusammen ...	z	-	-	-	-	-	-	35 946	31 267	29 615	23 548
	w	-	-	-	-	-	-	17 520	15 277	14 499	11 384
Deutschland 4)											
Grundschulen	i	807 849	945 987	1 066 265	934 524	652 138	543 195	823 116	915 487	916 782	902 797
	w	396 775	459 963	519 733	453 578	290 721	266 207	398 583	447 141	448 308	441 312
Integrierte Gesamtschulen ...	i	-	-	1 515	931	1 178	1 368	1 786	6 431	6 038	5 444
	w	-	-	722	438	589	659	863	3 112	2 921	2 604
Freie Waldorfschulen	i	-	-	942	1 469	1 956	2 792	4 785	5 665	5 682	5 586
	w	-	-	481	780	1 008	1 364	2 428	2 910	2 874	2 793
Sonderschulen	i	3 271	8 495	14 362	11 633	13 922	13 572	19 782	25 652	25 131	26 020
	w	1 269	3 417	5 650	4 402	5 235	4 850	6 970	8 781	8 710	8 944
Insgesamt ...	i	811 120	954 482	1 083 084	948 557	669 194	560 927	849 469	953 235	953 633	939 847
	w	398 044	463 380	526 586	459 198	297 553	273 080	408 844	461 944	462 813	455 653

- 1) Angaben der Sonderschulen = 1. Schulbesuchjahr.
2) Angaben der Sonder- und Gesamtschulen = 1. Schulbesuchsjahr bzw. 1. Klassenstufe abzügl. Wiederholer.
3) Angaben bis einschl. 1985 Berlin - West.
4) Angaben bis einschl. 1985 Früheres Bundesgebiet.

- a) Geschlechterspezifische Verteilung geschätzt.
b) Angaben Berlin insgesamt; Berlin-Ost zus.: 17 202, weibl.: 8 406 (geschätzt).
c) Einschl. Freier Waldorfschulen.
d) Angaben nur Berlin - West.
e) Angaben Berlin insgesamt; Berlin-Ost zus.: 775, weibl. 271.
f) Kein Nachweis vorhanden.

Allgemeinbildende Schulen 1997/98

10 Einschulungen und Nichteinschulungen nach Schularten und Ländern

Schulart		Einschulungen						Nichteinschulungen		
		insgesamt	davon waren					insgesamt	davon waren	
			vorzeitig	fristgemäß	verspätet	geistig-behindert	sonstige		Zurückstellungen vom Schulbesuch	Befreiungen
Baden - Württemberg										
Grundschulen	z	124 873	3 932	112 890	8 051	-	-	7 750	7 750	-
	m	63 734	1 535	57 032	5 167	-	-	5 025	5 025	-
	w	61 139	2 397	55 858	2 884	-	-	2 725	2 725	-
Freie Waldorfschulen 1)	z	1 656	-	1 408	248	-	-	-	-	-
	m	828	-	717	111	-	-	-	-	-
	w	828	-	691	137	-	-	-	-	-
Sonderschulen	z	3 371	-	1 816	1 021	534	-	-	-	-
	m	2 236	-	1 200	723	313	-	-	-	-
	w	1 135	-	616	298	221	-	-	-	-
Zusammen ...	z	129 900	3 932	116 114	9 320	534	-	7 750	7 750	-
	m	66 798	1 535	58 949	6 001	313	-	5 025	5 025	-
	w	63 102	2 397	57 165	3 319	221	-	2 725	2 725	-
Bayern										
Grundschulen ..	z	137 152	5 486	126 480	5 186	-	-	5 516	5 516	-
	m	69 674	2 009	64 389	3 276	-	-	3 555	3 555	-
	w	67 478	3 477	62 091	1 910	-	-	1 961	1 961	-
Freie Waldorfschulen	z	542	3	482	57	-	-	54	54	-
	m	264	1	228	35	-	-	32	32	-
	w	278	2	254	22	-	-	22	22	-
Sonderschulen	z	6 139	-	6 139	-	-	-	1 018	1 018	-
	m	4 041	-	4 041	-	-	-	654	654	-
	w	2 098	-	2 098	-	-	-	364	364	-
Zusammen ...	z	143 833	5 489	133 101	5 243	-	-	6 588	6 588	-
	m	73 979	2 010	68 658	3 311	-	-	4 241	4 241	-
	w	69 854	3 479	64 443	1 932	-	-	2 347	2 347	-
Berlin										
Grundschulen	z	31 688	811	26 996	3 719	-	162	3 609	3 609	-
	m	16 169	323	13 518	2 239	-	89	2 198	2 198	-
	w	15 519	488	13 478	1 480	-	73	1 411	1 411	-
Integrierte Gesamtschulen	z	277	14	250	13	-	-	14	14	-
	m	153	5	140	8	-	-	9	9	-
	w	124	9	110	5	-	-	5	5	-
Freie Waldorfschulen	z	188	1	177	10	-	-	15	15	-
	m	86	-	80	6	-	-	8	8	-
	w	102	1	97	4	-	-	7	7	-
Sonderschulen	z	1 087	9	529	546	-	3	52	52	-
	m	721	4	349	365	-	3	39	39	-
	w	366	5	180	181	-	-	13	13	-
Zusammen ...	z	33 240	835	27 952	4 288	-	165	3 690	3 690	-
	m	17 129	332	14 087	2 618	-	92	2 254	2 254	-
	w	16 111	503	13 865	1 670	-	73	1 436	1 436	-
Brandenburg										
Grundschulen	z	21 949	271	19 780	1 898	-	-	1 694	1 694	-
	m	11 118	102	9 845	1 171	-	-	1 080	1 080	-
	w	10 831	169	9 935	727	-	-	614	614	-
Integrierte Gesamtschulen	z	2 877	43	2 596	238	-	-	196	196	-
	m	1 518	19	1 349	150	-	-	134	134	-
	w	1 359	24	1 247	88	-	-	62	62	-
Freie Waldorfschulen	z	90	1	81	8	-	-	-	-	-
	m	51	1	45	5	-	-	-	-	-
	w	39	-	36	3	-	-	-	-	-
Sonderschulen	z	756	-	260	335	161	-	4	4	-
	m	486	-	181	216	89	-	4	4	-
	w	270	-	79	119	72	-	-	-	-
Zusammen ...	z	25 672	315	22 717	2 479	161	-	1 894	1 894	-
	m	13 173	122	11 420	1 542	89	-	1 218	1 218	-
	w	12 499	193	11 297	937	72	-	676	676	-

Fußnoten siehe S. 47.

Allgemeinbildende Schulen 1997/98

10 Einschulungen und Nichteinschulungen nach Schularten und Ländern

Schulart		Einschulungen						Nichteinschulungen		
		insgesamt	davon waren					insgesamt	davon waren	
			vorzeitig	fristgemäß	verspätet	geistig-behindert	sonstige		Zurückstellungen vom Schulbesuch	Befreiungen
Bremen 2)										
Grundschulen	z	6 711	668	5 168	875	-	-	-	-	-
	m	3 440	266	2 643	531	-	-	-	-	-
	w	3 271	402	2 525	344	-	-	-	-	-
Freie Waldorfschulen	z	67	-	67	-	-	-	-	-	-
	m	35	-	35	-	-	-	-	-	-
	w	32	-	32	-	-	-	-	-	-
Sonderschulen	z	79	-	58	8	-	13	-	-	-
	m	56	-	45	3	-	8	-	-	-
	w	23	-	13	5	-	5	-	-	-
Zusammen ...	z	6 857	668	5 293	883	-	13	-	-	-
	m	3 531	266	2 723	534	-	8	-	-	-
	w	3 326	402	2 570	349	-	5	-	-	-
Hamburg										
Grundschulen	z	14 037	593	12 047	1 393	-	4	1 374	1 292	82
	m	7 281	222	6 205	853	-	1	878	823	55
	w	6 756	371	5 842	540	-	3	496	469	27
Integrierte Gesamtschulen ...	z	1 552	77	1 334	141	-	-	119	112	7
	m	794	35	667	92	-	-	75	70	5
	w	758	42	667	49	-	-	44	42	2
Freie Waldorfschulen	z	244	-	200	44	-	-	23	18	5
	m	115	-	89	26	-	-	15	12	3
	w	129	-	111	18	-	-	8	6	2
Sonderschulen	z	643	16	350	173	101	3	102	99	3
	m	416	13	227	114	59	3	72	71	1
	w	227	3	123	59	42	-	30	28	2
Zusammen ...	z	16 476	686	13 931	1 751	101	7	1 618	1 521	97
	m	8 606	270	7 188	1 085	59	4	1 040	976	64
	w	7 870	416	6 743	666	42	3	578	545	33
Hessen										
Grundschulen	z	65 126	4 848	54 867	5 411	-	-	6 770	6 684	86
	m	33 419	2 121	27 869	3 429	-	-	4 322	4 267	55
	w	31 707	2 727	26 998	1 982	-	-	2 448	2 417	31
Integrierte Gesamtschulen ...	z	513	59	393	61	-	-	53	53	-
	m	252	26	188	38	-	-	31	31	-
	w	261	33	205	23	-	-	22	22	-
Freie Waldorfschulen	z	285	1	256	28	-	-	20	20	-
	m	137	1	117	19	-	-	10	10	-
	w	148	-	139	9	-	-	10	10	-
Sonderschulen 3)	z	1 251	-	-	-	304	947	-	-	-
	m	801	-	-	-	176	625	-	-	-
	w	450	-	-	-	128	322	-	-	-
Zusammen ...	z	67 175	4 908	55 516	5 500	304	947	6 843	6 757	86
	m	34 609	2 148	28 174	3 486	176	625	4 363	4 308	55
	w	32 566	2 760	27 342	2 014	128	322	2 480	2 449	31
Mecklenburg - Vorpommern										
Grundschulen	z	18 424	201	15 381	2 842	-	-	1 746	1 746	-
	m	9 431	71	7 682	1 678	-	-	1 077	1 077	-
	w	8 993	130	7 699	1 164	-	-	669	669	-
Freie Waldorfschulen	z	36	3	27	6	-	-	-	-	-
	m	21	1	16	4	-	-	-	-	-
	w	15	2	11	2	-	-	-	-	-
Sonderschulen	z	624	-	178	345	101	-	94	94	-
	m	405	-	117	228	60	-	66	66	-
	w	219	-	61	117	41	-	28	28	-
Zusammen ...	z	19 084	204	15 586	3 193	101	-	1 840	1 840	-
	m	9 857	72	7 815	1 910	60	-	1 143	1 143	-
	w	9 227	132	7 771	1 283	41	-	697	697	-

Fußnoten siehe S. 47.

Allgemeinbildende Schulen 1997/98

10 Einschulungen und Nichteinschulungen nach Schularten und Ländern

Schulart		Einschulungen						Nichteinschulungen		
		insgesamt	davon waren					insgesamt	davon waren	
			vorzeitig	fristgemäß	verspätet	geistig-behindert	sonstige		Zurückstellungen vom Schulbesuch	Be-freiungen
Niedersachsen										
Grundschulen	z	92 335	3 063	81 727	7 545	-	-	8 037	7 954	83
	m	47 203	1 149	41 249	4 805	-	-	5 291	5 239	52
	w	45 132	1 914	40 478	2 740	-	-	2 746	2 715	31
Integrierte Gesamtschulen .	z	225	9	189	27	-	-	15	15	-
	m	123	5	98	20	-	-	10	10	-
	w	102	4	91	7	-	-	5	5	-
Freie Waldorfschulen	z	486	-	466	20	-	-	32	32	-
	m	252	-	246	6	-	-	15	15	-
	w	234	-	220	14	-	-	17	17	-
Sonderschulen	z	1 923	2	1 320	601	-	-	138	138	-
	m	1 244	2	845	397	-	-	100	100	-
	w	679	-	475	204	-	-	38	38	-
Zusammen ...	z	94 969	3 074	83 702	8 193	-	-	8 222	8 139	83
	m	48 822	1 156	42 438	5 228	-	-	5 416	5 364	52
	w	46 147	1 918	41 264	2 965	-	-	2 806	2 775	31
Nordrhein - Westfalen										
Grundschulen	z	209 929	3 940	192 673	13 224	-	92	16 077	16 077	-
	m	107 380	1 583	97 220	8 519	-	58	9 992	9 992	-
	w	102 549	2 357	95 453	4 705	-	34	6 085	6 085	-
Freie Waldorfschulen	z	1 217	9	1 149	59	-	-	-	-	-
	m	623	5	584	34	-	-	-	-	-
	w	594	4	565	25	-	-	-	-	-
Sonderschulen 4)	z	4 923	42	2 581	1 190	837	273	1 124	1 124	-
	m	3 274	26	1 751	817	516	164	635	635	-
	w	1 649	16	830	373	321	109	489	489	-
Zusammen ...	z	216 069	3 991	196 403	14 473	837	365	17 201	17 201	-
	m	111 277	1 614	99 555	9 370	516	222	10 627	10 627	-
	w	104 792	2 377	96 848	5 103	321	143	6 574	6 574	-
Rheinland - Pfalz										
Grundschulen	z	47 630	1 309	43 291	3 030	-	-	3 611	3 603	8
	m	24 286	488	21 928	1 870	-	-	2 325	2 320	5
	w	23 344	821	21 363	1 160	-	-	1 286	1 283	3
Freie Waldorfschulen	z	155	-	155	-	-	-	-	-	-
	m	62	-	62	-	-	-	-	-	-
	w	93	-	93	-	-	-	-	-	-
Sonderschulen	z	834	1	327	261	245	-	11	-	11
	m	516	1	198	170	147	-	5	-	5
	w	318	-	129	91	98	-	6	-	6
Zusammen ...	z	48 619	1 310	43 773	3 291	245	-	3 622	3 603	19
	m	24 864	489	22 188	2 040	147	-	2 330	2 320	10
	w	23 755	821	21 585	1 251	98	-	1 292	1 283	9
Saarland										
Grundschulen	z	12 250	579	10 929	742	-	-	609	556	53
	m	6 372	252	5 643	477	-	-	408	371	37
	w	5 878	327	5 286	265	-	-	201	185	16
Freie Waldorfschulen	z	100	-	90	10	-	-	6	6	-
	m	54	-	49	5	-	-	6	6	-
	w	46	-	41	5	-	-	-	-	-
Sonderschulen	z	180	-	90	90	-	-	10	9	1
	m	115	-	60	55	-	-	8	7	1
	w	65	-	30	35	-	-	2	2	-
Zusammen ...	z	12 530	579	11 109	842	-	-	625	571	54
	m	6 541	252	5 752	537	-	-	422	384	38
	w	5 989	327	5 357	305	-	-	203	187	16
Sachsen										
Grundschulen	z	40 854	273	35 250	5 331	-	-	4 585	4 585	-
	m	21 003	89	17 506	3 408	-	-	2 860	2 860	-
	w	19 851	184	17 744	1 923	-	-	1 725	1 725	-
Freie Waldorfschulen	z	67	-	53	14	-	-	16	16	-
	m	39	-	33	6	-	-	13	13	-
	w	28	-	20	8	-	-	3	3	-
Sonderschulen	z	1 345	-	399	709	237	-	171	171	-
	m	867	-	274	455	138	-	100	100	-
	w	478	-	125	254	99	-	71	71	-
Zusammen ...	z	42 266	273	35 702	6 054	237	-	4 772	4 772	-
	m	21 909	89	17 813	3 869	138	-	2 973	2 973	-
	w	20 357	184	17 889	2 185	99	-	1 799	1 799	-

Fußnoten siehe S. 47.

Allgemeinbildende Schulen 1997/98

10 Einschulungen und Nichteinschulungen nach Schularten und Ländern

Schulart		Einschulungen					Nichteinschulungen			
		insgesamt	davon waren				insgesamt	davon waren		
			vorzeitig	fristgemäß	verspätet	geistig-behindert		sonstige	Zurückstellungen vom Schulbesuch	Befreiungen
Sachsen - Anhalt										
Grundschulen	z	25 491	189	22 958	2 344	-	-	2 044	2 044	-
	m	13 210	66	11 662	1 482	-	-	1 293	1 293	-
	w	12 281	123	11 296	862	-	-	751	751	-
Freie Waldorfschulen	z	25	-	25	-	-	-	-	-	-
	m	11	-	11	-	-	-	-	-	-
	w	14	-	14	-	-	-	-	-	-
Sonderschulen	z	947	-	367	351	229	-	-	-	-
	m	614	-	236	220	158	-	-	-	-
	w	333	-	131	131	71	-	-	-	-
Zusammen ...	z	26 463	189	23 350	2 695	229	-	2 044	2 044	-
	m	13 835	66	11 909	1 702	158	-	1 293	1 293	-
	w	12 628	123	11 441	993	71	-	751	751	-
Schleswig - Holstein										
Grundschulen	z	31 598	919	26 885	3 794	-	-	2 849	2 849	-
	m	16 121	310	13 414	2 397	-	-	1 904	1 904	-
	w	15 477	609	13 471	1 397	-	-	945	945	-
Freie Waldorfschulen	z	374	4	284	86	-	-	87	87	-
	m	187	2	135	50	-	-	62	62	-
	w	187	2	149	36	-	-	25	25	-
Sonderschulen	z	1 174	-	888	-	286	-	-	-	-
	m	792	-	608	-	184	-	-	-	-
	w	382	-	280	-	102	-	-	-	-
Zusammen ...	z	33 146	923	28 057	3 880	286	-	2 936	2 936	-
	m	17 100	312	14 157	2 447	184	-	1 966	1 966	-
	w	16 046	611	13 900	1 433	102	-	970	970	-
Thüringen										
Grundschulen	z	22 750	251	20 785	1 714	-	-	1 266	1 266	-
	m	11 644	110	10 493	1 041	-	-	802	802	-
	w	11 106	141	10 292	673	-	-	464	464	-
Freie Waldorfschulen	z	54	-	45	9	-	-	-	-	-
	m	28	-	25	3	-	-	-	-	-
	w	26	-	20	6	-	-	-	-	-
Sonderschulen	z	744	-	423	198	123	-	77	77	-
	m	492	-	276	134	82	-	55	55	-
	w	252	-	147	64	41	-	22	22	-
Zusammen ...	z	23 548	251	21 253	1 921	123	-	1 343	1 343	-
	m	12 164	110	10 794	1 178	82	-	857	857	-
	w	11 384	141	10 459	743	41	-	486	486	-
Deutschland										
Grundschulen	i	902 797	27 333	808 107	67 099	-	258	67 537	67 225	312
	m	461 485	10 696	408 298	42 343	-	148	43 010	42 806	204
	w	441 312	16 637	399 809	24 756	-	110	24 527	24 419	108
Integrierte Gesamtschulen ..	i	5 444	202	4 762	480	-	-	397	390	7
	m	2 840	90	2 442	308	-	-	259	254	5
	w	2 604	112	2 320	172	-	-	138	136	2
Freie Waldorfschulen	i	5 586	22	4 965	599	-	-	253	248	5
	m	2 793	11	2 472	310	-	-	161	158	3
	w	2 793	11	2 493	289	-	-	92	90	2
Sonderschulen	i	26 020	70	15 725	5 828	3 158	1 239	2 801	2 786	15
	m	17 076	46	10 408	3 897	1 922	803	1 738	1 731	7
	w	8 944	24	5 317	1 931	1 236	436	1 063	1 055	8
Insgesamt ...	i	939 847	27 627	833 559	74 006	3 158	1 497	70 988	70 649	339
	m	484 194	10 843	423 620	46 858	1 922	951	45 168	44 949	219
	w	455 653	16 784	409 939	27 148	1 236	546	25 820	25 700	120

1) Geschlechterspezifische Verteilung geschätzt.
2) Angaben der Nichteinschulungen nicht erhoben.

3) Einschl. Sonderschulzweige der Gesamtschulen.
4) Einschl. Sonderschulzweige der Freien Waldorfschulen.

Allgemeinbildende Schulen 1997/98

11 Wiederholer nach Bildungsbereichen, Klassen-, Jahrgangsstufen, Schularten und Ländern sowie Anteil der Wiederholer an den jeweiligen Schülern in Prozent *)

11.1 Insgesamt

Bildungsbereich ----- Klassen- / Jahrgangsstufe	Wiederholer	Schulart											
		Grundschulen		Schulartunabhängige Orientierungsstufe		Hauptschulen		Schularten mit mehreren Bildungsgängen		Realschulen		Gymnasien	
		zusammen	%	zusammen	%	zusammen	%	zusammen	%	zusammen	%	zusammen	%
Baden - Württemberg													
Primarbereich	7 828	7 828	1,6	x		x		x		x		x	
1 Klassenstufe	1 784	1 784	1,4	x		x		x		x		x	
2 Klassenstufe	2 569	2 569	2,1	x		x		x		x		x	
3 Klassenstufe	2 526	2 526	2,1	x		x		x		x		x	
4 Klassenstufe	949	949	0,8	x		x		x		x		x	
Sekundarbereich I	15 253	x		7	1,4	4 192	2,0	x		5 965	2,8	5 089	2,6
5 Klassenstufe	1 518	x		2	0,9	724	1,8	x		559	1,6	233	0,6
6 Klassenstufe	1 949	x		5	1,7	801	2,1	x		625	1,8	518	1,5
7 Klassenstufe	3 050	x		x		1 302	3,3	x		940	2,7	808	2,5
8 Klassenstufe	3 880	x		x		1 161	2,9	x		1 541	4,4	1 178	3,7
9 Klassenstufe	3 015	x		x		179	0,5	x		1 704	4,8	1 132	3,6
10 Klassenstufe	1 841	x		x		25	0,4	x		596	1,8	1 220	4,0
Sekundarbereich II	1 845	x		x		x		x		x		1 845	2,5
11 Jahrgangsstufe	903	x		x		x		x		x		903	3,4
12 Jahrgangsstufe	556	x		x		x		x		x		556	2,3
13 Jahrgangsstufe	386	x		x		x		x		x		386	1,7
Zusammen	24 926	7 828	1,6	7	1,4	4 192	2,0	x		5 965	2,8	6 934	2,6
Bayern													
Primarbereich	6 812	6 812	1,3	x		x		x		x		x	
1 Klassenstufe	2 131	2 131	1,5	x		x		x		x		x	
2 Klassenstufe	2 129	2 129	1,6	x		x		x		x		x	
3 Klassenstufe	1 415	1 415	1,1	x		x		x		x		x	
4 Klassenstufe	1 137	1 137	0,9	x		x		x		x		x	
Sekundarbereich I	40 946	x		14	1,9	10 093	3,2	x		19 169	11,5	11 670	5,2
5 Klassenstufe	6 572	x		5	1,3	2 186	2,6	x		733	15,0	3 648	8,3
6 Klassenstufe	2 816	x		9	2,4	1 943	2,5	x		61	2,1	803	1,9
7 Klassenstufe	9 669	x		x		2 191	4,1	x		5 878	16,3	1 600	4,2
8 Klassenstufe	8 843	x		x		1 684	3,3	x		5 567	13,7	1 592	4,5
9 Klassenstufe	9 551	x		x		2 066	4,0	x		5 613	13,2	1 872	5,5
10 Klassenstufe	3 480	x		x		23	1,0	x		1 317	3,4	2 140	6,5
Ohne Angabe	15	x		-	-	-	-	x		-	-	15	11,0
Sekundarbereich II	2 416	x		x		x		x		x		2 416	3,0
11 Jahrgangsstufe	1 108	x		x		x		x		x		1 108	3,8
12 Jahrgangsstufe	973	x		x		x		x		x		973	3,7
13 Jahrgangsstufe	335	x		x		x		x		x		335	1,4
Zusammen	50 174	6 812	1,3	14	1,9	10 093	3,2	x		19 169	11,5	14 086	4,6
Berlin													
Primarbereich	2 683	2 683	1,9	x		x		x		x		x	
1 Klassenstufe	688	688	2,1	x		x		x		x		x	
2 Klassenstufe	892	892	2,5	x		x		x		x		x	
3 Klassenstufe	477	477	1,3	x		x		x		x		x	
4 Klassenstufe	626	626	1,7	x		x		x		x		x	
Sekundarbereich I	9 041	x		902	1,3	2 931	18,2	x		2 622	8,3	2 586	4,9
5 Klassenstufe	663	x		657	1,9	x		x		x		6	0,5
6 Klassenstufe	257	x		245	0,7	x		x		x		12	1,0
7 Klassenstufe	1 473	x		x		553	15,8	x		466	5,9	454	3,4
8 Klassenstufe	2 493	x		x		929	22,0	x		856	10,8	708	5,8
9 Klassenstufe	2 372	x		x		746	18,8	x		867	10,6	759	6,1
10 Klassenstufe	1 476	x		x		396	12,2	x		433	5,7	647	5,3
Kombinierte Klassenstufe (5 - 8) 1)	307	x		x		307	x	x		-	-	-	-
Sekundarbereich II	774	x		x		x		x		x		774	2,4
11 Jahrgangsstufe	768	x		x		x		x		x		768	6,4
12 Jahrgangsstufe	5	x		x		x		x		x		5	0,0
13 Jahrgangsstufe	1	x		x		x		x		x		1	0,0
Zusammen	12 498	2 683	1,9	902	1,3	2 931	18,2	x		2 622	8,3	3 360	4,0

Fußnote siehe S. 53.

Allgemeinbildende Schulen 1997/98

11 Wiederholer nach Bildungsbereichen, Klassen-, Jahrgangsstufen, Schularten und Ländern sowie Anteil der Wiederholer an den jeweiligen Schülern in Prozent *)

11.1 Insgesamt

Bildungsbereich ----- Klassen- / Jahrgangsstufe	Wiederholer	Schulart											
		Grundschulen		Schulartunabhängige Orientierungsstufe		Hauptschulen		Schularten mit mehreren Bildungsgängen		Realschulen		Gymnasien	
		zusammen	%	zusammen	%	zusammen	%	zusammen	%	zusammen	%	zusammen	%
Brandenburg													
Primarbereich	1 562	1 562	1,4	x		x		x		x		x	
1 Klassenstufe	621	621	2,8	x		x		x		x		x	
2 Klassenstufe	460	460	1,6	x		x		x		x		x	
3 Klassenstufe	218	218	0,7	x		x		x		x		x	
4 Klassenstufe	218	218	0,7	x		x		x		x		x	
Kombinierte Klassenstufe (1 - 4) 1)	45	45	x	x		x		x		x		x	
Sekundarbereich I	1 592	x		603	1,0	x		x		699	3,1	290	0,7
5 Klassenstufe	238	x		238	0,8	x		x		x		x	
6 Klassenstufe	365	x		365	1,2	x		x		x		x	
7 Klassenstufe	171	x		x		x		x		130	2,3	41	0,4
8 Klassenstufe	228	x		x		x		x		180	3,1	48	0,5
9 Klassenstufe	342	x		x		x		x		233	4,0	109	1,1
10 Klassenstufe	248	x		x		x		x		156	3,0	92	0,9
Sekundarbereich II	247	x		x		x		x		x		247	0,9
11 Jahrgangsstufe	89	x		x		x		x		x		89	0,9
12 Jahrgangsstufe	59	x		x		x		x		x		59	0,7
13 Jahrgangsstufe	99	x		x		x		x		x		99	1,2
Zusammen ...	3 401	1 562	1,4	603	1,0	x		x		699	3,1	537	0,8
Bremen													
Primarbereich	771	771	2,9	x		x		x		x		x	
1 Klassenstufe	194	194	2,8	x		x		x		x		x	
2 Klassenstufe	235	235	3,5	x		x		x		x		x	
3 Klassenstufe	139	139	2,1	x		x		x		x		x	
4 Klassenstufe	203	203	3,2	x		x		x		x		x	
Sekundarbereich I	1 867	x		153	1,3	385	7,5	x		852	12,5	477	6,2
5 Klassenstufe	81	x		81	1,4	x		x		x		x	
6 Klassenstufe	72	x		72	1,2	x		x		x		x	
7 Klassenstufe	578	x		x		139	12,4	x		271	15,7	168	8,2
8 Klassenstufe	544	x		x		100	7,4	x		308	18,0	136	6,9
9 Klassenstufe	403	x		x		101	7,1	x		196	11,5	106	5,6
10 Klassenstufe	189	x		x		45	3,5	x		77	4,6	67	3,8
Sekundarbereich II	284	x		x		x		x		x		284	4,0
11 Jahrgangsstufe	154	x		x		x		x		x		154	6,0
12 Jahrgangsstufe	111	x		x		x		x		x		111	4,6
13 Jahrgangsstufe	19	x		x		x		x		x		19	0,9
Zusammen ...	2 922	771	2,9	153	1,3	385	7,5	x		852	12,5	761	5,2
Hamburg													
Primarbereich	849	849	1,6	x		x		x		x		x	
1 Klassenstufe	194	194	1,4	x		x		x		x		x	
2 Klassenstufe	204	204	1,5	x		x		x		x		x	
3 Klassenstufe	217	217	1,6	x		x		x		x		x	
4 Klassenstufe	234	234	1,8	x		x		x		x		x	
Sekundarbereich I	1 699	x		2	0,6	366	2,7	68	2,2	481	5,3	782	2,5
5 Klassenstufe	122	x		1	0,5	78	1,9	x		x		43	0,7
6 Klassenstufe	153	x		1	0,6	78	1,9	x		x		74	1,3
7. Klassenstufe	402	x		x		80	5,2	15	2,0	127	6,0	180	3,4
8 Klassenstufe	398	x		x		71	4,0	17	2,1	138	6,1	172	3,4
9 Klassenstufe	404	x		x		59	3,3	25	2,8	162	6,9	158	3,3
10. Klassenstufe	220	x		x		-	-	11	1,8	54	2,2	155	3,4
Sekundarbereich II	542	x		x		x		x		x		542	3,8
11 Jahrgangsstufe	218	x		x		x		x		x		218	4,0
12 Jahrgangsstufe	222	x		x		x		x		x		222	5,0
13 Jahrgangsstufe	102	x		x		x		x		x		102	2,4
Zusammen ...	3 090	849	1,6	2	0,6	366	2,7	68	2,2	481	5,3	1 324	2,9

Fußnoten siehe S. 53

Allgemeinbildende Schulen 1997/98

11 Wiederholer nach Bildungsbereichen, Klassen-, Jahrgangsstufen, Schularten und Ländern sowie Anteil der Wiederholer an den jeweiligen Schülern in Prozent *)

11.1 Insgesamt

Bildungsbereich ----- Klassen- / Jahrgangsstufe	Wiederholer	Schulart											
		Grundschulen		Schulartunabhängige Orientierungsstufe		Hauptschulen		Schularten mit mehreren Bildungsgängen		Realschulen		Gymnasien	
		zusammen	%	zusammen	%	zusammen	%	zusammen	%	zusammen	%	zusammen	%
Hessen													
Primarbereich	4 460	4 460	1,7	x		x		x		x		x	
1 Klassenstufe	1 024	1 024	1,5	x		x		x		x		x	
2 Klassenstufe	1 598	1 598	2,4	x		x		x		x		x	
3 Klassenstufe	1 032	1 032	1,6	x		x		x		x		x	
4 Klassenstufe	806	806	1,3	x		x		x		x		x	
Sekundarbereich I	10 391	x		790	1,8	1 834	4,8	x		4 410	5,1	3 357	3,0
5 Klassenstufe	1 148	x		373	1,7	135	5,2	x		326	4,2	314	1,7
6 Klassenstufe	1 283	x		417	1,9	132	4,6	x		365	4,9	369	2,2
7. Klassenstufe	2 725	x		x		693	7,4	x		1 205	6,6	827	3,9
8 Klassenstufe	2 334	x		x		548	5,0	x		1 059	6,0	727	3,7
9 Klassenstufe	2 002	x		x		296	2,6	x		1 095	6,2	611	3,2
10 Klassenstufe	899	x		x		30	3,1	x		360	2,1	509	2,8
Sekundarbereich II	1 597	x		x		x		x		x		1 597	3,1
11 Jahrgangsstufe	1 017	x		x		x		x		x		1 017	5,2
12 Jahrgangsstufe	413	x		x		x		x		x		413	2,4
13 Jahrgangsstufe	167	x		x		x		x		x		167	1,1
Zusammen ...	16 448	4 460	1,7	790	1,8	1 834	4,8	x		4 410	5,1	4 954	3,0
Mecklenburg - Vorpommern													
Primarbereich	2 145	2 145	2,3	x		x		x		x		x	
1 Klassenstufe	596	596	3,2	x		x		x		x		x	
2 Klassenstufe	806	806	3,4	x		x		x		x		x	
3 Klassenstufe	369	369	1,5	x		x		x		x		x	
4 Klassenstufe	365	365	1,4	x		x		x		x		x	
Kombinierte Klassenstufe (1 - 4)	9	9	2,4	x		x		x		x		x	
Sekundarbereich I	5 411	x		x		1 126	7,4	327	3,5	3 442	4,5	516	1,1
5 Klassenstufe	107	x		x		20	1,7	18	0,5	60	0,5	9	0,1
6 Klassenstufe	846	x		x		167	8,8	114	3,9	524	4,1	41	0,5
7 Klassenstufe	1 212	x		x		344	11,4	65	6,3	711	5,4	92	1,1
8 Klassenstufe	1 332	x		x		304	8,0	55	5,5	831	6,4	142	1,8
9 Klassenstufe	1 335	x		x		287	7,2	75	7,5	858	6,7	115	1,5
10 Klassenstufe	579	x		x		4	0,3	-	-	458	3,5	117	1,6
Sekundarbereich II	315	x		x		x		x		x		315	2,3
11 Jahrgangsstufe	209	x		x		x		x		x		209	3,0
12. Jahrgangsstufe	106	x		x		x		x		x		106	1,6
Zusammen ...	7 871	2 145	2,3	x		1 126	7,4	327	3,5	3 442	4,5	831	1,3
Niedersachsen													
Primarbereich	7 182	7 182	2,0	x		x		x		x		x	
1 Klassenstufe	1 956	1 956	2,1	x		x		x		x		x	
2 Klassenstufe	2 699	2 699	2,9	x		x		x		x		x	
3 Klassenstufe	918	918	1,0	x		x		x		x		x	
4 Klassenstufe	1 496	1 496	1,7	x		x		x		x		x	
Ohne Angabe 1)	113	113	x	x		x		x		x		x	
Sekundarbereich I	13 891	x		1 672	1,1	3 518	4,1	12	0,9	5 675	5,0	3 014	3,2
5 Klassenstufe	1 172	x		1 160	1,5	-	-	x		x		12	0,7
6 Klassenstufe	388	x		374	0,5	1	2,1	x		x		13	0,8
7 Klassenstufe	1 933	x		x		226	1,1	2	0,6	1 238	4,1	467	1,9
8 Klassenstufe	4 548	x		x		1 742	6,6	-	-	1 926	6,8	880	3,9
9 Klassenstufe	3 553	x		x		806	3,2	6	1,6	1 852	6,4	889	4,0
10. Klassenstufe	1 833	x		x		427	3,2	4	1,7	657	2,4	745	3,6
Ohne Angabe 1)	326	x		138	x	316	x	-	-	2	x	8	x
Sekundarbereich II	761	x		x		x		x		x		761	1,3
11 Jahrgangsstufe	761	x		x		x		x		x		761	3,6
Zusammen ...	21 834	7 182	2,0	1 672	1,1	3 518	4,1	12	0,9	5 675	5,0	3 775	2,5

Fußnoten siehe S 53

Allgemeinbildende Schulen 1997/98

11 Wiederholer nach Bildungsbereichen, Klassen-, Jahrgangsstufen, Schularten und Ländern sowie Anteil der Wiederholer an den jeweiligen Schülern in Prozent *)

11.1 insgesamt

Bildungsbereich ----- Klassen- / Jahrgangsstufe	Wiederholer	Schulart											
		Grundschulen		Schulartunabhängige Orientierungsstufe		Hauptschulen		Schularten mit mehreren Bildungsgängen		Realschulen		Gymnasien	
		zusammen	%	zusammen	%	zusammen	%	zusammen	%	zusammen	%	zusammen	%
Nordrhein - Westfalen													
Primarbereich	16 254	16 254	2,0	x		x		x		x		x	
1 Klassenstufe	4 334	4 334	2,0	x		x		x		x		x	
2 Klassenstufe	5 770	5 770	2,8	x		x		x		x		x	
3 Klassenstufe	3 799	3 799	1,9	x		x		x		x		x	
4 Klassenstufe	2 341	2 341	1,2	x		x		x		x		x	
Ohne Angabe	10	10	2,4	x		x		x		x		x	
Sekundarbereich I	36 426	x		x		12 732	4,6	x		12 579	4,3	11 115	3,0
5 Klassenstufe	1 939	x		x		865	2,1	x		724	1,4	350	0,5
6 Klassenstufe	5 130	x		x		2 780	6,4	x		1 596	3,2	754	1,2
7 Klassenstufe	8 082	x		x		3 023	6,3	x		2 777	5,6	2 282	3,7
8 Klassenstufe	9 096	x		x		2 864	5,7	x		3 492	7,1	2 740	4,7
9 Klassenstufe	8 551	x		x		2 738	5,3	x		3 022	6,2	2 791	4,8
10 Klassenstufe	3 628	x		x		462	1,0	x		968	2,2	2 198	4,0
Sekundarbereich II	3 842	x		x		x		x		x		3 842	2,5
11 Jahrgangsstufe	1 594	x		x		x		x		x		1 594	2,9
12 Jahrgangsstufe	1 550	x		x		x		x		x		1 550	3,0
13 Jahrgangsstufe	698	x		x		x		x		x		698	1,5
Zusammen ...	56 522	16 254	2,0	x		12 732	4,6	x		12 579	4,3	14 957	2,9
Rheinland - Pfalz													
Primarbereich	5 212	5 212	2,8	x		x		x		x		x	
1 Klassenstufe	1 456	1 456	3,0	x		x		x		x		x	
2 Klassenstufe	1 685	1 685	3,6	x		x		x		x		x	
3 Klassenstufe	1 385	1 385	3,0	x		x		x		x		x	
4 Klassenstufe	686	686	1,5	x		x		x		x		x	
Sekundarbereich I	9 415	x		x		2 875	3,8	321	2,8	3 349	5,1	2 870	3,8
5 Klassenstufe	296	x		x		176	1,4	25	0,7	27	0,2	68	0,5
6 Klassenstufe	1 966	x		x		818	5,6	125	5,5	651	5,6	372	2,8
7 Klassenstufe	2 458	x		x		937	6,2	97	5,0	852	7,7	572	4,5
8 Klassenstufe	2 197	x		x		676	4,4	64	3,3	720	6,9	737	6,1
9 Klassenstufe	1 692	x		x		253	1,7	10	0,7	841	7,8	588	5,0
10 Klassenstufe	806	x		x		15	0,5	-	-	258	2,5	533	4,7
Sekundarbereich II	870	x		x		x		x		x		870	2,8
11 Jahrgangsstufe	379	x		x		x		x		x		379	3,3
12 Jahrgangsstufe	210	x		x		x		x		x		210	2,0
13 Jahrgangsstufe	281	x		x		x		x		x		281	3,0
Zusammen ...	15 497	5 212	2,8	x		2 875	3,8	321	2,8	3 349	5,1	3 740	3,5
Saarland													
Primarbereich	967	967	2,1	x		x		x		x		x	
1 Klassenstufe	301	301	2,5	x		x		x		x		x	
2 Klassenstufe	267	267	2,3	x		x		x		x		x	
3 Klassenstufe	249	249	2,2	x		x		x		x		x	
4 Klassenstufe	144	144	1,3	x		x		x		x		x	
Kombinierte Klassenstufe (1.- 4.)	6	6	2,2	x		x		x		x		x	
Sekundarbereich I	2 533	x		x		282	6,3	539	3,7	932	7,9	780	4,0
5 Klassenstufe	193	x		x		-	-	125	2,5	-	-	68	1,7
6 Klassenstufe	408	x		x		75	8,2	126	5,3	131	5,8	76	2,1
7 Klassenstufe	614	x		x		84	8,0	110	4,8	242	10,7	178	5,4
8 Klassenstufe	616	x		x		93	8,3	122	5,5	246	10,5	155	5,2
9 Klassenstufe	479	x		x		25	2,2	52	2,3	235	9,9	167	5,8
10 Klassenstufe	223	x		x		5	2,8	4	0,7	78	3,3	136	4,7
Sekundarbereich II	311	x		x		x		x		x		311	3,9
11 Jahrgangsstufe	66	x		x		x		x		x		66	2,3
12 Jahrgangsstufe	168	x		x		x		x		x		168	6,2
13 Jahrgangsstufe	77	x		x		x		x		x		77	3,3
Zusammen ...	3 811	967	2,1	x		282	6,3	539	3,7	932	7,9	1 091	4,0

Fußnoten siehe S 53

Allgemeinbildende Schulen 1997/98

11 Wiederholer nach Bildungsbereichen, Klassen-, Jahrgangsstufen, Schularten und Ländern sowie Anteil der Wiederholer an den jeweiligen Schülern in Prozent *)

11.1 Insgesamt

Bildungsbereich ----- Klassen- / Jahrgangsstufe	Wiederholer	Schulart											
		Grundschulen		Schulartunabhängige Orientierungsstufe		Hauptschulen		Schularten mit mehreren Bildungsgängen		Realschulen		Gymnasien	
		zusammen	%	zusammen	%	zusammen	%	zusammen	%	zusammen	%	zusammen	%
Sachsen													
Primarbereich	3 457	3 457	1,7	x		x		x		x		x	
1 Klassenstufe	941	941	2,3	x		x		x		x		x	
2 Klassenstufe	889	889	1,7	x		x		x		x		x	
3 Klassenstufe	766	766	1,4	x		x		x		x		x	
4 Klassenstufe	861	861	1,6	x		x		x		x		x	
Sekundarbereich I	7 830	x		x		x		6 871	3,1	x		959	0,9
5 Klassenstufe	1 233	x		x		x		1 196	3,1	x		37	0,2
6 Klassenstufe	1 491	x		x		x		1 433	3,7	x		58	0,3
7 Klassenstufe	1 063	x		x		x		910	2,4	x		153	0,8
8 Klassenstufe	1 761	x		x		x		1 464	3,9	x		297	1,6
9 Klassenstufe	1 701	x		x		x		1 473	4,0	x		228	1,1
10. Klassenstufe	581	x		x		x		395	1,4	x		186	1,0
Sekundarbereich II	872	x		x		x		x		x		872	2,5
11. Jahrgangsstufe	330	x		x		x		x		x		330	1,8
12. Jahrgangsstufe	542	x		x		x		x		x		542	3,2
Zusammen ...	12 159	3 457	1,7	x		x		6 871	3,1	x		1 831	1,3
Sachsen - Anteil													
Primarbereich	2 942	2 942	2,3	x		x		x		x		x	
1 Klassenstufe	722	722	2,8	x		x		x		x		x	
2 Klassenstufe	1 236	1 236	3,8	x		x		x		x		x	
3 Klassenstufe	605	605	1,9	x		x		x		x		x	
4 Klassenstufe	379	379	1,1	x		x		x		x		x	
Sekundarbereich I	3 393	x		1 475	1,4	720	6,2	32	2,6	481	0,6	685	1,2
5 Klassenstufe	375	x		372	1,1	x		x		x		3	0,4
6 Klassenstufe	1 172	x		1 103	4,6	x		x		x		69	0,6
7 Klassenstufe	603	x		x		324	9,4	11	3,3	106	0,6	162	1,3
8. Klassenstufe	602	x		x		267	6,7	15	3,5	110	0,6	210	1,8
9. Klassenstufe	393	x		x		129	3,1	6	1,3	136	0,8	122	1,1
10. Klassenstufe	248	x		x		-	-	-	-	129	0,7	119	1,1
Sekundarbereich II	427	x		x		x		x		x		427	2,1
11. Jahrgangsstufe	262	x		x		x		x		x		262	2,5
12. Jahrgangsstufe	165	x		x		x		x		x		165	1,7
Zusammen ...	6 762	2 942	2,3	1 475	1,4	720	6,2	32	2,6	481	0,6	1 112	1,4
Schleswig - Holstein													
Primarbereich	2 964	2 964	2,4	x		x		x		x		x	
1. Klassenstufe	796	796	2,5	x		x		x		x		x	
2. Klassenstufe	985	985	3,1	x		x		x		x		x	
3. Klassenstufe	1 019	1 019	3,3	x		x		x		x		x	
4. Klassenstufe	164	164	0,6	x		x		x		x		x	
Sekundarbereich I	6 518	x		x		1 748	4,4	x		3 168	5,8	1 602	3,5
5. Klassenstufe	407	x		x		163	2,6	x		156	1,5	88	1,0
6. Klassenstufe	573	x		x		366	4,9	x		151	1,7	56	0,7
7. Klassenstufe	1 648	x		x		535	6,6	x		706	7,8	407	5,3
8. Klassenstufe	1 765	x		x		527	6,2	x		868	9,7	370	5,0
9. Klassenstufe	1 441	x		x		154	1,8	x		930	10,2	357	4,9
10. Klassenstufe	684	x		x		3	0,2	x		357	4,3	324	4,7
Sekundarbereich II	527	x		x		x		x		x		527	2,8
11. Jahrgangsstufe	270	x		x		x		x		x		270	4,0
12. Jahrgangsstufe	177	x		x		x		x		x		177	2,9
13. Jahrgangsstufe	80	x		x		x		x		x		80	1,4
Zusammen ...	10 009	2 964	2,4	x		1 748	4,4	x		3 168	5,8	2 129	3,3

Fußnoten siehe S. 53

Allgemeinbildende Schulen 1997/98

11 Wiederholer nach Bildungsbereichen, Klassen-, Jahrgangsstufen, Schularten und Ländern sowie Anteil der Wiederholer an den jeweiligen Schülern in Prozent *)

11.1 Insgesamt

Bildungsbereich ----- Klassen- / Jahrgangsstufe	Wiederholer	Schulart											
		Grundschulen		Schulartunabhängige Orientierungsstufe		Hauptschulen		Schularten mit mehreren Bildungsgängen		Realschulen		Gymnasien	
		zusammen	%	zusammen	%	zusammen	%	zusammen	%	zusammen	%	zusammen	%
Thüringen													
Primarbereich	1 455	1 455	1,3	x		x		x		x		x	
1 Klassenstufe	268	268	1,1	x		x		x		x		x	
2 Klassenstufe	528	528	1,8	x		x		x		x		x	
3 Klassenstufe	314	314	1,1	x		x		x		x		x	
4 Klassenstufe	318	318	1,0	x		x		x		x		x	
Kombinierte Klassenstufe (1 - 4) 1)	27	27	x	x		x		x		x		x	
Sekundarbereich I	4 749	x		x		x		4 292	3,5	x		457	0,7
5 Klassenstufe	768	x		x		x		753	3,6	x		15	0,1
6 Klassenstufe	1 001	x		x		x		975	4,6	x		26	0,2
7 Klassenstufe	601	x		x		x		548	2,5	x		53	0,5
8 Klassenstufe	819	x		x		x		717	3,3	x		102	1,0
9 Klassenstufe	858	x		x		x		752	3,4	x		106	1,0
10 Klassenstufe	702	x		x		x		547	3,7	x		155	1,4
Sekundarbereich II	504	x		x		x		x		x		504	2,4
11 Jahrgangsstufe	217	x		x		x		x		x		217	2,0
12 Jahrgangsstufe	287	x		x		x		x		x		287	2,8
Zusammen	6 708	1 455	1,3	x		x		4 292	3,5	x		961	1,1
Deutschland													
Primarbereich	67 543	67 543	1,8	x		x		x		x		x	
1 Klassenstufe	18 006	18 006	2,0	x		x		x		x		x	
2 Klassenstufe	22 952	22 952	2,4	x		x		x		x		x	
3 Klassenstufe	15 448	15 448	1,7	x		x		x		x		x	
4 Klassenstufe	10 927	10 927	1,2	x		x		x		x		x	
Kombinierte Klassenstufe (1 - 4) 1)	87	87	x	x		x		x		x		x	
Ohne Angabe 1)	123	123	x	x		x		x		x		x	
Sekundarbereich I	170 955	x		5 618	1,4	42 802	3,9	12 462	3,2	63 824	5,2	46 249	3,0
5 Klassenstufe	16 832	x		2 889	1,4	4 347	2,3	2 117	3,0	2 585	1,9	4 894	2,0
6 Klassenstufe	19 870	x		2 591	1,4	7 161	3,8	2 773	4,1	4 104	3,1	3 241	1,4
7 Klassenstufe	36 282	x		x		10 431	5,0	1 758	2,7	15 649	6,5	8 444	3,0
8 Klassenstufe	41 456	x		x		10 966	5,0	2 454	3,7	17 842	7,4	10 194	3,8
9 Klassenstufe	38 092	x		x		7 839	3,6	2 399	3,7	17 744	7,3	10 110	3,8
10 Klassenstufe	17 637	x		x		1 435	1,8	961	2,1	5 898	2,5	9 343	3,7
Kombinierte Klassenstufe (5 - 8) 1)	307	x		x		307	x	-	-	-	-	-	-
Ohne Angabe 1)	479	x		138	x	316	x	-	-	2	x	23	x
Sekundarbereich II	16 134	x		x		x		x		x		16 134	2,5
11 Jahrgangsstufe	8 345	x		x		x		x		x		8 345	3,4
12 Jahrgangsstufe	5 544	x		x		x		x		x		5 544	2,4
13 Jahrgangsstufe	2 245	x		x		x		x		x		2 245	1,3
Insgesamt	254 632	67 543	1,8	5 618	1,4	42 802	3,9	12 462	3,2	63 824	5,2	62 383	2,8

*) Definition siehe Erläuterungen S. 8

daher ein Nachweis des Prozentwertes nicht möglich

1) Schüler wurden (bzw. teilweise) den Klassenstufen zugeordnet,

Allgemeinbildende Schulen 1997/98

11 Wiederholer nach Bildungsbereichen, Klassen-, Jahrgangsstufen, Schularten und Ländern sowie Anteil der Wiederholer an den jeweiligen Schülern in Prozent *)

11.2 Weiblich

Bildungsbereich ----- Klassen- / Jahrgangsstufe	Wiederholer	Schulart											
		Grundschulen		Schulartunabhängige Orientierungsstufe		Hauptschulen		Schularten mit mehreren Bildungsgängen		Realschulen		Gymnasien	
		zusammen	%	zusammen	%	zusammen	%	zusammen	%	zusammen	%	zusammen	%
Baden - Württemberg													
Primarbereich	3 431	3 431	1,4	x		x		x		x		x	
1 Klassenstufe	803	803	1,3	x		x		x		x		x	
2 Klassenstufe	1 171	1 171	2,0	x		x		x		x		x	
3 Klassenstufe	1 097	1 097	1,9	x		x		x		x		x	
4. Klassenstufe	360	360	0,6	x		x		x		x		x	
Sekundarbereich I	6 045	x		3	1,4	1 402	1,5	x		2 436	2,3	2 204	2,1
5 Klassenstufe	530	x		1	1,0	197	1,1	x		231	1,3	101	0,5
6 Klassenstufe	669	x		2	1,7	230	1,4	x		212	1,2	225	1,2
7 Klassenstufe	1 125	x		x		447	2,6	x		328	1,8	350	2,0
8 Klassenstufe	1 597	x		x		425	2,4	x		662	3,7	510	3,0
9 Klassenstufe	1 304	x		x		86	0,5	x		728	4,0	490	2,9
10 Klassenstufe	820	x		x		17	0,5	x		275	1,6	528	3,2
Sekundarbereich II	800	x		x		x		x		x		800	2,0
11 Jahrgangsstufe	392	x		x		x		x		x		392	2,7
12 Jahrgangsstufe	241	x		x		x		x		x		241	1,8
13 Jahrgangsstufe	167	x		x		x		x		x		167	1,4
Zusammen ...	10 276	3 431	1,4	3	1,4	1 402	1,5	x		2 436	2,3	3 004	2,1
Bayern													
Primarbereich	2 936	2 936	1,1	x		x		x		x		x	
1 Klassenstufe	942	942	1,4	x		x		x		x		x	
2 Klassenstufe	969	969	1,4	x		x		x		x		x	
3 Klassenstufe	569	569	0,9	x		x		x		x		x	
4 Klassenstufe	456	456	0,7	x		x		x		x		x	
Sekundarbereich I	18 088	x		5	1,7	3 494	2,4	x		9 160	10,1	5 429	4,6
5 Klassenstufe	2 824	x		1	0,6	697	1,8	x		373	14,0	1 753	7,7
6 Klassenstufe	959	x		4	2,9	584	1,6	x		23	1,4	348	1,6
7. Klassenstufe	4 243	x		x		643	2,7	x		2 970	15,1	630	3,1
8 Klassenstufe	3 901	x		x		596	2,7	x		2 560	11,8	745	4,1
9 Klassenstufe	4 459	x		x		961	4,2	x		2 647	11,4	851	4,7
10 Klassenstufe	1 695	x		x		13	1,0	x		587	2,7	1 095	6,3
Ohne Angabe	7	x		-	-	-	-	x		-	-	7	15,6
Sekundarbereich II	1 082	x		x		x		x		x		1 082	2,5
11. Jahrgangsstufe	518	x		x		x		x		x		518	3,3
12. Jahrgangsstufe	431	x		x		x		x		x		431	3,1
13. Jahrgangsstufe	133	x		x		x		x		x		133	1,0
Zusammen ...	22 106	2 936	1,1	5	1,7	3 494	2,4	x		9 160	10,1	6 511	4,1
Berlin													
Primarbereich	1 145	1 145	1,7	x		x		x		x		x	
1 Klassenstufe	286	286	1,8	x		x		x		x		x	
2 Klassenstufe	397	397	2,3	x		x		x		x		x	
3 Klassenstufe	200	200	1,1	x		x		x		x		x	
4 Klassenstufe	262	262	1,5	x		x		x		x		x	
Sekundarbereich I	3 812	x		330	1,0	1 051	16,9	x		1 235	8,1	1 196	4,1
5. Klassenstufe	243	x		241	1,4	x		x		x		2	0,3
6 Klassenstufe	94	x		89	0,5	x		x		x		5	0,8
7 Klassenstufe	564	x		x		168	12,2	x		197	5,2	199	2,8
8 Klassenstufe	1 100	x		x		349	21,5	x		428	11,1	323	4,8
9 Klassenstufe	1 014	x		x		272	18,0	x		393	10,0	349	5,0
10 Klassenstufe	686	x		x		151	11,4	x		217	5,8	318	4,7
Kombinierte Klassenstufe (5.- 8.) 1)	111	x		x		111	x	x		-	-	-	-
Sekundarbereich II	344	x		x		x		x		x		344	1,9
11. Jahrgangsstufe	341	x		x		x		x		x		341	5,1
12. Jahrgangsstufe	3	x		x		x		x		x		3	0,1
13. Jahrgangsstufe	-	x		x		x		x		x		-	-
Zusammen ...	5 301	1 145	1,7	330	1,0	1 051	16,9	x		1 235	8,1	1 540	3,3

Fußnoten siehe S. 59

Allgemeinbildende Schulen 1997/98

11 Wiederholer nach Bildungsbereichen, Klassen-, Jahrgangsstufen, Schularten und Ländern sowie Anteil der Wiederholer an den jeweiligen Schülern in Prozent *)

11.2 Weiblich

Bildungsbereich ----- Klassen- / Jahrgangsstufe	Wiederholer	Schulart											
		Grundschulen		Schulartunabhängige Orientierungsstufe		Hauptschulen		Schularten mit mehreren Bildungsgängen		Realschulen		Gymnasien	
		zusammen	%	zusammen	%	zusammen	%	zusammen	%	zusammen	%	zusammen	%
Brandenburg													
Primarbereich	587	587	1,1	x		x		x		x		x	
1 Klassenstufe	242	242	2,2	x		x		x		x		x	
2 Klassenstufe	181	181	1,3	x		x		x		x		x	
3 Klassenstufe	78	78	0,5	x		x		x		x		x	
4 Klassenstufe	74	74	0,5	x		x		x		x		x	
Kombinierte Klassenstufe (1 - 4) 1)	12	12	x	x		x		x		x		x	
Sekundarbereich I	538	x		169	0,5	x		x		250	2,3	119	0,5
5 Klassenstufe	66	x		66	0,4	x		x		x		x	
6 Klassenstufe	103	x		103	0,7	x		x		x		x	
7. Klassenstufe	45	x		x		x		x		27	1,0	18	0,3
8 Klassenstufe	72	x		x		x		x		58	2,1	14	0,2
9 Klassenstufe	147	x		x		x		x		97	3,4	50	0,8
10 Klassenstufe	105	x		x		x		x		68	2,7	37	0,6
Sekundarbereich II	107	x		x		x		x		x		107	0,7
11 Jahrgangsstufe	43	x		x		x		x		x		43	0,8
12 Jahrgangsstufe	24	x		x		x		x		x		24	0,5
13 Jahrgangsstufe	40	x		x		x		x		x		40	0,8
Zusammen ...	1 232	587	1,1	169	0,5	x		x		250	2,3	226	0,6
Bremen													
Primarbereich	340	340	2,6	x		x		x		x		x	
1 Klassenstufe	83	83	2,5	x		x		x		x		x	
2. Klassenstufe	108	108	3,3	x		x		x		x		x	
3. Klassenstufe	72	72	2,2	x		x		x		x		x	
4. Klassenstufe	77	77	2,5	x		x		x		x		x	
Sekundarbereich I	801	x		57	1,0	144	6,3	x		374	11,0	226	5,4
5. Klassenstufe	27	x		27	0,9	x		x		x		x	
6. Klassenstufe	30	x		30	1,1	x		x		x		x	
7. Klassenstufe	218	x		x		43	9,3	x		106	12,7	69	6,2
8. Klassenstufe	242	x		x		30	5,3	x		138	16,2	74	6,9
9. Klassenstufe	176	x		x		45	7,0	x		89	10,3	42	4,0
10. Klassenstufe	108	x		x		26	4,4	x		41	4,7	41	4,3
Sekundarbereich II	123	x		x		x		x		x		123	3,3
11. Jahrgangsstufe	72	x		x		x		x		x		72	5,2
12. Jahrgangsstufe	45	x		x		x		x		x		45	3,6
13. Jahrgangsstufe	6	x		x		x		x		x		6	0,5
Zusammen ...	1 264	340	2,6	57	1,0	144	6,3	x		374	11,0	349	4,4
Hamburg													
Primarbereich	367	367	1,4	x		x		x		x		x	
1. Klassenstufe	77	77	1,1	x		x		x		x		x	
2. Klassenstufe	98	98	1,5	x		x		x		x		x	
3. Klassenstufe	87	87	1,3	x		x		x		x		x	
4. Klassenstufe	105	105	1,6	x		x		x		x		x	
Sekundarbereich I	717	x		x		136	2,3	27	1,8	213	4,7	341	2,1
5. Klassenstufe	34	x		x		19	1,0	x		x		15	0,5
6. Klassenstufe	57	x		x		32	1,7	x		x		25	0,9
7. Klassenstufe	168	x		x		23	3,7	6	1,8	62	5,7	77	2,8
8. Klassenstufe	160	x		x		33	4,3	4	1,0	56	5,1	67	2,6
9. Klassenstufe	187	x		x		29	3,7	14	3,2	67	6,3	77	3,0
10. Klassenstufe	111	x		x		-	-	3	0,9	28	2,2	80	3,2
Sekundarbereich II	230	x		x		x		x		x		230	3,1
11. Jahrgangsstufe	92	x		x		x		x		x		92	3,2
12. Jahrgangsstufe	94	x		x		x		x		x		94	4,0
13. Jahrgangsstufe	44	x		x		x		x		x		44	2,0
Zusammen ...	1 314	367	1,4	x		136	2,3	27	1,8	213	4,7	571	2,4

Fußnoten siehe S 59

Allgemeinbildende Schulen 1997/98

11 Wiederholer nach Bildungsbereichen, Klassen-, Jahrgangsstufen, Schularten und Ländern sowie Anteil der Wiederholer an den jeweiligen Schülern in Prozent *)

11.2 Weiblich

Bildungsbereich ----- Klassen- / Jahrgangsstufe	Wiederholer	Schulart											
		Grundschulen		Schulartunabhängige Orientierungsstufe		Hauptschulen		Schularten mit mehreren Bildungsgängen		Realschulen		Gymnasien	
		zusammen	%	zusammen	%	zusammen	%	zusammen	%	zusammen	%	zusammen	%
Hessen													
Primarbereich	1 926	1 926	1,5	x		x		x		x		x	
1 Klassenstufe	474	474	1,5	x		x		x		x		x	
2 Klassenstufe	681	681	2,1	x		x		x		x		x	
3 Klassenstufe	447	447	1,4	x		x		x		x		x	
4 Klassenstufe	324	324	1,1	x		x		x		x		x	
Sekundarbereich I	4 162	x		231	1,1	699	4,3	x		1 866	4,4	1 366	2,3
5 Klassenstufe	390	x		120	1,2	38	3,5	x		114	2,9	118	1,3
6 Klassenstufe	402	x		111	1,1	35	2,9	x		131	3,5	125	1,4
7 Klassenstufe	1 060	x		x		235	6,1	x		495	5,6	330	3,0
8 Klassenstufe	1 027	x		x		234	5,1	x		482	5,5	311	3,0
9 Klassenstufe	856	x		x		142	2,8	x		454	5,1	260	2,5
10 Klassenstufe	427	x		x		15	3,0	x		190	2,2	222	2,2
Sekundarbereich II	744	x		x		x		x		x		744	2,6
11 Jahrgangsstufe	503	x		x		x		x		x		503	4,7
12 Jahrgangsstufe	173	x		x		x		x		x		173	1,9
13. Jahrgangsstufe	68	x		x		x		x		x		68	0,8
Zusammen ...	6 832	1 926	1,5	231	1,1	699	4,3	x		1 866	4,4	2 110	2,4
Mecklenburg - Vorpommern													
Primarbereich	762	762	1,7	x		x		x		x		x	
1 Klassenstufe	240	240	2,6	x		x		x		x		x	
2 Klassenstufe	275	275	2,4	x		x		x		x		x	
3 Klassenstufe	132	132	1,1	x		x		x		x		x	
4. Klassenstufe	109	109	0,9	x		x		x		x		x	
Kombinierte Klassenstufe (1.- 4.)	6	6	3,7	x		x		x		x		x	
Sekundarbereich I	1 824	x		x		278	5,1	80	1,9	1 272	3,4	194	0,7
5 Klassenstufe	33	x		x		5	1,1	5	0,3	18	0,3	5	0,1
6 Klassenstufe	220	x		x		31	4,5	25	1,8	154	2,5	10	0,2
7 Klassenstufe	337	x		x		69	6,8	18	3,7	219	3,4	31	0,6
8 Klassenstufe	459	x		x		78	5,9	11	2,5	323	5,0	47	1,0
9 Klassenstufe	488	x		x		93	6,5	21	4,5	328	5,2	46	1,0
10 Klassenstufe	287	x		x		2	0,4	-	-	230	3,3	55	1,2
Sekundarbereich II	137	x		x		x		x		x		137	1,7
11 Jahrgangsstufe	81	x		x		x		x		x		81	1,9
12. Jahrgangsstufe	56	x		x		x		x		x		56	1,4
Zusammen ...	2 723	762	1,7	x		278	5,1	80	1,9	1 272	3,4	331	0,9
Niedersachsen													
Primarbereich	3 010	3 010	1,7	x		x		x		x		x	
1 Klassenstufe	848	848	1,8	x		x		x		x		x	
2 Klassenstufe	1 119	1 119	2,5	x		x		x		x		x	
3 Klassenstufe	382	382	0,9	x		x		x		x		x	
4 Klassenstufe	601	601	1,4	x		x		x		x		x	
Ohne Angabe 1)	60	60	x	x		x		x		x		x	
Sekundarbereich I	5 989	x		659	0,9	1 464	3,9	4	0,7	2 551	4,4	1 311	2,5
5 Klassenstufe	454	x		449	1,2	-	-	x		x		5	0,5
6. Klassenstufe	155	x		149	0,4	1	4,0	x		x		5	0,6
7 Klassenstufe	823	x		x		65	0,8	-	-	549	3,6	209	1,6
8 Klassenstufe	1 876	x		x		673	6,0	-	-	850	5,9	353	2,8
9 Klassenstufe	1 569	x		x		361	3,3	3	2,0	813	5,5	392	3,2
10 Klassenstufe	895	x		x		214	3,4	1	0,9	338	2,4	342	2,9
Ohne Angabe 1)	217	x		61	x	150	x	-	-	1	x	5	x
Sekundarbereich II	345	x		x		x		x		x		345	1,1
11 Jahrgangsstufe	345	x		x		x		x		x		345	3,0
Zusammen ...	9 344	3 010	1,7	659	0,9	1 464	3,9	4	0,7	2 551	4,4	1 656	2,0

Fußnoten siehe S. 59

Allgemeinbildende Schulen 1997/98

11 Wiederholer nach Bildungsbereichen, Klassen-, Jahrgangsstufen, Schularten und Ländern sowie Anteil der Wiederholer an den jeweiligen Schülern in Prozent *)

11.2 Weiblich

Bildungsbereich ----- Klassen- / Jahrgangsstufe	Wiederholer	Schulart											
		Grundschulen		Schulartunabhängige Orientierungsstufe		Hauptschulen		Schularten mit mehreren Bildungsgängen		Realschulen		Gymnasien	
		zusammen	%	zusammen	%	zusammen	%	zusammen	%	zusammen	%	zusammen	%
Nordrhein - Westfalen													
Primarbereich	7 015	7 015	1,7	x		x		x		x		x	
1. Klassenstufe	1 949	1 949	1,9	x		x		x		x		x	
2. Klassenstufe	2 534	2 534	2,5	x		x		x		x		x	
3. Klassenstufe	1 543	1 543	1,5	x		x		x		x		x	
4. Klassenstufe	985	985	1,0	x		x		x		x		x	
Ohne Angabe	4	4	2,0	x		x		x		x		x	
Sekundarbereich I	14 945	x		x		4 751	3,9	x		5 428	3,6	4 766	2,4
5. Klassenstufe	740	x		x		295	1,7	x		297	1,1	148	0,4
6. Klassenstufe	1 767	x		x		859	4,7	x		609	2,4	299	0,9
7. Klassenstufe	3 078	x		x		1 036	5,1	x		1 124	4,5	918	2,8
8. Klassenstufe	3 838	x		x		1 145	5,3	x		1 541	6,1	1 152	3,7
9. Klassenstufe	3 894	x		x		1 207	5,2	x		1 390	5,6	1 297	4,2
10. Klassenstufe	1 628	x		x		209	1,0	x		467	2,0	952	3,2
Sekundarbereich II	1 621	x		x		x		x		x		1 621	2,0
11. Jahrgangsstufe	650	x		x		x		x		x		650	2,2
12. Jahrgangsstufe	684	x		x		x		x		x		684	2,5
13. Jahrgangsstufe	287	x		x		x		x		x		287	1,2
Zusammen ...	23 581	7 015	1,7	x		4 751	3,9	x		5 428	3,6	6 387	2,3
Rheinland - Pfalz													
Primarbereich	2 221	2 221	2,4	x		x		x		x		x	
1. Klassenstufe	636	636	2,7	x		x		x		x		x	
2. Klassenstufe	720	720	3,1	x		x		x		x		x	
3. Klassenstufe	586	586	2,6	x		x		x		x		x	
4. Klassenstufe	279	279	1,2	x		x		x		x		x	
Sekundarbereich I	3 785	x		x		980	3,0	92	1,8	1 430	4,2	1 283	3,1
5. Klassenstufe	97	x		x		51	0,9	6	0,4	7	0,1	33	0,4
6. Klassenstufe	637	x		x		208	3,4	30	2,8	228	3,9	171	2,5
7. Klassenstufe	952	x		x		325	5,1	26	3,0	364	6,5	237	3,5
8. Klassenstufe	965	x		x		270	4,1	25	2,8	334	6,1	336	5,0
9. Klassenstufe	760	x		x		119	1,7	5	0,7	371	6,6	265	4,1
10. Klassenstufe	374	x		x		7	0,5	-	-	126	2,3	241	4,0
Sekundarbereich II	397	x		x		x		x		x		397	2,3
11. Jahrgangsstufe	192	x		x		x		x		x		192	3,0
12. Jahrgangsstufe	85	x		x		x		x		x		85	1,5
13. Jahrgangsstufe	120	x		x		x		x		x		120	2,4
Zusammen ...	6 403	2 221	2,4	x		980	3,0	92	1,8	1 430	4,2	1 680	2,9
Saarland													
Primarbereich	396	396	1,7	x		x		x		x		x	
1. Klassenstufe	128	128	2,2	x		x		x		x		x	
2. Klassenstufe	119	119	2,1	x		x		x		x		x	
3. Klassenstufe	86	86	1,5	x		x		x		x		x	
4. Klassenstufe	60	60	1,1	x		x		x		x		x	
Kombinierte Klassenstufe (1 - 4)	3	3	2,5	x		x		x		x		x	
Sekundarbereich I	1 066	x		x		97	5,0	213	3,2	414	6,7	342	3,3
5. Klassenstufe	70	x		x		-	-	41	1,8	-	-	29	1,4
6. Klassenstufe	149	x		x		26	6,2	41	3,8	46	3,9	36	2,0
7. Klassenstufe	264	x		x		29	6,6	51	4,9	101	8,7	83	4,8
8. Klassenstufe	246	x		x		29	6,7	50	5,1	111	9,1	56	3,5
9. Klassenstufe	228	x		x		11	2,1	28	2,8	118	9,7	71	4,7
10. Klassenstufe	109	x		x		2	2,4	2	0,7	38	2,9	67	4,5
Sekundarbereich II	124	x		x		x		x		x		124	2,9
11. Jahrgangsstufe	30	x		x		x		x		x		30	2,0
12. Jahrgangsstufe	65	x		x		x		x		x		65	4,5
13. Jahrgangsstufe	29	x		x		x		x		x		29	2,2
Zusammen ...	1 586	396	1,7	x		97	5,0	213	3,2	414	6,7	466	3,2

Fußnoten siehe S. 59

Allgemeinbildende Schulen 1997/98

11 Wiederholer nach Bildungsbereichen, Klassen-, Jahrgangsstufen, Schularten und Ländern sowie Anteil der Wiederholer an den jeweiligen Schülern in Prozent *)

11.2 Weiblich

Bildungsbereich ----- Klassen- / Jahrgangsstufe	Wiederholer	Schulart											
		Grundschulen		Schulartunabhängige Orientierungsstufe		Hauptschulen		Schularten mit mehreren Bildungsgängen		Realschulen		Gymnasien	
		zusammen	%	zusammen	%	zusammen	%	zusammen	%	zusammen	%	zusammen	%
Sachsen													
Primarbereich	1 443	1 443	1,5	x		x		x		x		x	
1 Klassenstufe	376	376	1,9	x		x		x		x		x	
2 Klassenstufe	358	358	1,4	x		x		x		x		x	
3 Klassenstufe	333	333	1,3	x		x		x		x		x	
4 Klassenstufe	376	376	1,4	x		x		x		x		x	
Sekundarbereich I	2 440	x		x		x		2 092	2,0	x		348	0,6
5 Klassenstufe	255	x		x		x		243	1,4	x		12	0,1
6 Klassenstufe	377	x		x		x		355	2,0	x		22	0,2
7 Klassenstufe	306	x		x		x		257	1,5	x		49	0,5
8 Klassenstufe	614	x		x		x		519	3,0	x		95	0,9
9 Klassenstufe	633	x		x		x		539	3,2	x		94	0,8
10 Klassenstufe	255	x		x		x		179	1,2	x		76	0,7
Sekundarbereich II	415	x		x		x		x		x		415	2,0
11 Jahrgangsstufe	139	x		x		x		x		x		139	1,3
12 Jahrgangsstufe	276	x		x		x		x		x		276	2,7
Zusammen ...	4 298	1 443	1,5	x		x		2 092	2,0	x		763	0,9
Sachsen - Anteil													
Primarbereich	1 140	1 140	1,9	x		x		x		x		x	
1. Klassenstufe	300	300	2,4	x		x		x		x		x	
2 Klassenstufe	474	474	3,0	x		x		x		x		x	
3 Klassenstufe	221	221	1,4	x		x		x		x		x	
4 Klassenstufe	145	145	0,9	x		x		x		x		x	
Sekundarbereich I	1 193	x		410	1,4	251	6,0	11	2,1	224	0,6	297	0,9
5 Klassenstufe	107	x		106	0,7	x		x		x		1	0,2
6 Klassenstufe	336	x		304	2,8	x		x		x		32	0,5
7 Klassenstufe	202	x		x		94	7,7	2	1,5	36	0,4	70	1,0
8 Klassenstufe	252	x		x		102	6,9	6	3,2	56	0,6	88	1,3
9 Klassenstufe	186	x		x		55	3,6	3	1,4	71	0,8	57	0,9
10 Klassenstufe	110	x		x		-	-	-	-	61	0,6	49	0,8
Sekundarbereich II	181	x		x		x		x		x		181	1,5
11 Jahrgangsstufe	117	x		x		x		x		x		117	1,9
12 Jahrgangsstufe	64	x		x		x		x		x		64	1,1
Zusammen ...	2 514	1 140	1,9	410	1,4	251	6,0	11	2,1	224	0,6	473	1,0
Schleswig - Holstein													
Primarbereich	1 263	1 263	2,1	x		x		x		x		x	
1 Klassenstufe	333	333	2,1	x		x		x		x		x	
2 Klassenstufe	447	447	2,9	x		x		x		x		x	
3 Klassenstufe	412	412	2,7	x		x		x		x		x	
4 Klassenstufe	71	71	0,5	x		x		x		x		x	
Sekundarbereich I	2 753	x		x		625	3,5	x		1 433	5,1	695	2,8
5. Klassenstufe	161	x		x		51	1,8	x		70	1,4	40	0,8
6. Klassenstufe	184	x		x		104	3,2	x		61	1,3	19	0,5
7 Klassenstufe	659	x		x		196	5,7	x		300	6,5	163	4,0
8 Klassenstufe	755	x		x		209	5,7	x		406	8,9	140	3,6
9 Klassenstufe	680	x		x		65	1,7	x		428	9,0	187	4,7
10 Klassenstufe	314	x		x		-	-	x		168	3,9	146	4,0
Sekundarbereich II	232	x		x		x		x		x		232	2,3
11. Jahrgangsstufe	123	x		x		x		x		x		123	3,3
12 Jahrgangsstufe	73	x		x		x		x		x		73	2,2
13. Jahrgangsstufe	36	x		x		x		x		x		36	1,2
Zusammen ...	4 248	1 263	2,1	x		625	3,5	x		1 433	5,1	927	2,7

Fußnoten siehe S. 59

Allgemeinbildende Schulen 1997/98

11 Wiederholer nach Bildungsbereichen, Klassen-, Jahrgangsstufen, Schularten und Ländern sowie Anteil der Wiederholer an den jeweiligen Schülern in Prozent *)

11.2 Weiblich

Bildungsbereich ----- Klassen- / Jahrgangsstufe	Wiederholer	Schulart											
		Grundschulen		Schulartunabhängige Orientierungsstufe		Hauptschulen		Schularten mit mehreren Bildungsgängen		Realschulen		Gymnasien	
		zusammen	%	zusammen	%	zusammen	%	zusammen	%	zusammen	%	zusammen	%
Thüringen													
Primarbereich	546	546	1,0	x		x		x		x		x	
1 Klassenstufe	99	99	0,9	x		x		x		x		x	
2 Klassenstufe	215	215	1,5	x		x		x		x		x	
3 Klassenstufe	107	107	0,7	x		x		x		x		x	
4 Klassenstufe	116	116	0,8	x		x		x		x		x	
Kombinierte Klassenstufe (1.- 4.) 1)	9	9	x	x		x		x		x		x	
Sekundarbereich I ..	1 655	x		x		x		1 485	2,6	x		170	0,5
5 Klassenstufe	195	x		x		x		188	2,0	x		7	0,1
6 Klassenstufe	276	x		x		x		265	2,8	x		11	0,2
7 Klassenstufe	196	x		x		x		178	1,8	x		18	0,3
8 Klassenstufe	277	x		x		x		235	2,4	x		42	0,7
9 Klassenstufe	350	x		x		x		314	3,1	x		36	0,6
10 Klassenstufe	361	x		x		x		305	3,9	x		56	0,8
Sekundarbereich II	229	x		x		x		x		x		229	1,8
11 Jahrgangsstufe	90	x		x		x		x		x		90	1,4
12 Jahrgangsstufe	139	x		x		x		x		x		139	2,3
Zusammen ...	2 430	546	1,0	x		x		1 485	2,6	x		399	0,8
Deutschland													
Primarbereich	28 528	28 528	1,6	x		x		x		x		x	
1 Klassenstufe	7 816	7 816	1,7	x		x		x		x		x	
2 Klassenstufe	9 866	9 866	2,2	x		x		x		x		x	
3 Klassenstufe	6 352	6 352	1,4	x		x		x		x		x	
4 Klassenstufe	4 400	4 400	1,0	x		x		x		x		x	
Kombinierte Klassenstufe (1 - 4.) 1)	30	30	x	x		x		x		x		x	
Ohne Angabe 1)	64	64	x	x		x		x		x		x	
Sekundarbereich I ..	69 813	x		1 864	1,0	15 372	3,1	4 004	2,2	28 286	4,5	20 287	2,4
5 Klassenstufe	6 226	x		1 011	1,0	1 353	1,6	483	1,5	1 110	1,7	2 269	1,8
6 Klassenstufe	6 415	x		792	0,9	2 110	2,5	716	2,3	1 464	2,2	1 333	1,1
7 Klassenstufe	14 240	x		x		3 373	3,8	538	1,8	6 878	5,7	3 451	2,3
8 Klassenstufe	17 381	x		x		4 173	4,5	850	2,8	8 005	6,5	4 353	3,0
9 Klassenstufe	16 931	x		x		3 446	3,6	927	3,1	7 994	6,4	4 564	3,1
10 Klassenstufe	8 285	x		x		656	1,8	490	2,1	2 834	2,3	4 305	3,0
Kombinierte Klassenstufe (5 - 8.) 1) ..	111	x		x		111	x	-	-	-	-	-	-
Ohne Angabe 1)	224	x		61	x	150	x	-	-	1	x	12	x
Sekundarbereich II ..	7 111	x		x		x		x		x		7 111	2,0
11 Jahrgangsstufe	3 728	x		x		x		x		x		3 728	2,7
12 Jahrgangsstufe	2 453	x		x		x		x		x		2 453	1,9
13 Jahrgangsstufe	930	x		x		x		x		x		930	1,0
Insgesamt ...	105 452	28 528	1,6	1 864	1,0	15 372	3,1	4 004	2,2	28 286	4,5	27 398	2,3

*) Definition siehe Erläuterungen S. 8

daher ein Nachweis des Prozentwertes nicht möglich

1) Schüler wurden (bzw. teilweise) den Klassenstufen zugeordnet.

Lfd. Nr	Schulart Abschlußart	Deutschland	Baden - Württemberg	Bayern	Berlin	Brandenburg	Bremen	Hamburg
1	Hauptschulen	242 540	44 044	54 291	4 880	-	1 560	2 012
2	Ohne Hauptschulabschluß	30 395	3 661	6 443	1 682	-	268	429
3	Mit Hauptschulabschluß	174 107	34 009	45 964	2 809	-	1 132	1 583
4	Mit Realschulabschluß	38 038	6 374	1 884	389	-	160	-
5	Schularten mit mehreren Bildungsgängen	64 975	-	-	-	-	-	541
6	Ohne Hauptschulabschluß	5 651	-	-	-	-	-	92
7	Mit Hauptschulabschluß	15 742	-	-	-	-	-	231
8	Mit Realschulabschluß	43 582	-	-	-	-	-	218
9	Realschulen	225 099	32 571	37 721	6 667	5 441	1 323	2 635
10	Ohne Hauptschulabschluß	4 127	824	421	220	212	28	70
11	Mit Hauptschulabschluß	10 370	809	2 718	418	198	52	207
12	Mit Realschulabschluß	210 602	30 938	34 582	6 029	5 031	1 243	2 358
13	Gymnasien	237 153	25 610	28 337	10 363	9 678	2 255	5 080
14	Ohne Hauptschulabschluß	1 541	376	207	47	18	1	29
15	Mit Hauptschulabschluß	3 259	599	847	82	90	13	45
16	Mit Realschulabschluß	28 986	3 900	4 412	1 725	1 622	265	706
17	Mit Fachhochschulreife	4 390	-	-	-	-	-	171
18	Mit allgemeiner Hochschulreife	198 977	20 735	22 871	8 509	7 948	1 976	4 129
19	Integrierte Gesamtschulen	78 120	576	492	10 844	19 060	601	3 580
20	Ohne Hauptschulabschluß	5 049	3	12	1 253	1 275	52	378
21	Mit Hauptschulabschluß	22 907	195	213	3 273	5 938	152	1 242
22	Mit Realschulabschluß	36 998	240	218	4 284	9 710	397	1 307
23	Mit Fachhochschulreife	977	-	-	-	-	-	33
24	Mit allgemeiner Hochschulreife	12 189	138	49	2 034	2 137	-	620
25	Freie Waldorfschulen	3 565	1 132	325	129	8	26	245
26	Ohne Hauptschulabschluß	54	30	1	-	-	-	4
27	Mit Hauptschulabschluß	338	96	68	7	8	-	18
28	Mit Realschulabschluß	1 195	314	106	51	-	7	92
29	Mit Fachhochschulreife	221	170	-	-	-	-	1
30	Mit allgemeiner Hochschulreife	1 757	522	150	71	-	19	130
31	Sonderschulen	43 265	5 194	5 196	1 585	1 939	289	920
32	Ohne Hauptschulabschluß	33 669	3 981	4 490	1 253	1 599	229	765
33	Mit Hauptschulabschluß	8 739	1 125	640	218	305	55	139
34	Mit Realschulabschluß	785	73	66	101	16	5	16
35	Mit Fachhochschulreife	4	-	-	-	-	-	-
36	Mit allgemeiner Hochschulreife	68	15	-	13	19	-	-
37	Abendhauptschulen	584	-	-	336	-	173	43
38	Mit Hauptschulabschluß	584	-	-	336	-	173	43
39	Abendrealschulen	3 461	488	70	246	76	125	40
40	Mit Hauptschulabschluß	944	-	-	-	22	-	-
41	Mit Realschulabschluß	2 268	488	70	246	54	125	40
42	Mit Fachhochschulreife	106	-	-	-	-	-	-
43	Mit allgemeiner Hochschulreife	143	-	-	-	-	-	-
44	Abendgymnasien	3 367	228	85	143	232	116	127
45	Mit Hauptschulabschluß	38	-	-	-	-	-	-
46	Mit Realschulabschluß	65	-	-	-	28	-	-
47	Mit Fachhochschulreife	534	-	-	-	-	9	11
48	Mit allgemeiner Hochschulreife	2 730	228	85	143	204	107	116
49	Kollegs	3 877	173	213	559	101	-	54
50	Mit Hauptschulabschluß	78	-	-	-	-	-	-
51	Mit Realschulabschluß	73	-	-	-	10	-	-
52	Mit Fachhochschulreife	350	-	-	-	-	-	-
53	Mit allgemeiner Hochschulreife	3 376	173	213	559	91	-	54
54	Schulfremdenprüfungen (Externe)	10 147	-	6 157	894	-	-	378
55	Mit Hauptschulabschluß	8 779	-	5 832	788	-	-	244
56	Mit Realschulabschluß	986	-	259	61	-	-	115
57	Mit Fachhochschulreife	18	-	-	-	-	-	-
58	Mit allgemeiner Hochschulreife	364	-	66	45	-	-	19
59	Insgesamt	916 153	110 016	132 887	36 646	36 535	6 468	15 655
60	Ohne Hauptschulabschluß	80 486	8 675	11 574	4 455	3 104	578	1 767
61	Mit Hauptschulabschluß	245 885	36 833	56 282	7 931	6 561	1 577	3 752
62	Mit Realschulabschluß	363 578	42 327	41 597	12 896	16 471	2 202	4 852
63	Mit Fachhochschulreife	6 600	170	-	-	-	9	216
64	Mit allgemeiner Hochschulreife	219 604	21 811	23 434	11 374	10 399	2 102	5 068

a) Bildungsgangübergreifende Klassen

b) Regionale Schulen und Duale Oberschulen

c) Sekundarschulen und Erweiterte Realschulen

Schulen 1997/98

nach Schularten, Abschlußarten und Ländern

samt

Hessen	Mecklenburg - Vorpommern	Niedersachsen	Nordrhein - Westfalen	Rheinland - Pfalz	Saarland	Sachsen	Sachsen - Anhalt	Schleswig - Holstein	Thüringen	Lfd Nr
13 350	5 442	28 140	53 160	17 521	2 162	-	6 144	9 834	-	1
2 431	788	4 559	5 304	2 045	355	-	1 148	1 282	-	2
10 919	4 604	15 428	30 131	12 384	1 586	-	4 996	8 552	-	3
-	50	8 153	17 725	3 092	211	-	-	-	-	4
-	277 a)	150	-	319 b)	890 c)	40 530 d)	300 e)	-	21 968 f)	5
-	110	30	-	106	153	3 018	106	-	2 036	6
-	167	69	-	213	737	7 709	194	-	6 422	7
-	-	51	-	-	-	29 803	-	-	13 510	8
16 641	13 382	25 775	43 233	9 300	2 774	-	19 976	7 660	-	9
274	371	310	387	119	102	-	615	174	-	10
735	664	1 399	1 828	331	158	-	540	313	-	11
15 632	12 347	24 066	41 018	8 850	2 514	-	18 821	7 173	-	12
17 356	7 267	21 290	52 862	11 069	2 498	17 641	10 062	6 518	9 267	13
83	13	5	115	98	16	175	2	16	340	14
120	14	225	880	216	33	-	10	97	8	15
2 059	418	2 839	6 849	1 809	192	1 100	404	514	172	16
-	240	994	2 235	-	78	-	368	304	-	17
15 094	6 582	17 227	42 803	8 946	2 179	16 366	9 278	5 587	8 747	18
10 897	1 264	2 940	23 682	909	1 609	-	207	1 082	397	19
770	91	128	810	46	156	-	9	42	24	20
3 135	223	562	6 331	282	810	-	22	462	67	21
6 480	779	1 321	10 605	351	566	-	124	453	183	22
-	25	82	804	-	10	-	7	16	-	23
532	146	847	5 112	230	67	-	45	109	123	24
207	-	264	798	67	57	29	-	278	-	25
2	-	1	-	-	-	7	-	9	-	26
12	-	3	59	4	4	2	-	57	-	27
38	-	105	334	26	26	13	-	83	-	28
-	-	9	16	-	-	-	-	25	-	29
155	-	146	389	37	27	7	-	104	-	30
2 359	1 527	4 177	8 868	1 866	400	3 124	2 488	1 366	1 967	31
2 060	1 324	3 409	4 869	1 494	359	2 656	2 102	1 290	1 789	32
218	165	724	3 826	361	41	384	328	65	145	33
69	38	44	160	11	-	84	58	11	33	34
-	-	-	4	-	-	-	-	-	-	35
12	-	-	9	-	-	-	-	-	-	36
22	-	-	-	-	-	-	10	-	-	37
22	-	-	-	-	-	-	10	-	-	38
190	-	-	1 988	-	35	65	35	103	-	39
-	-	-	922	-	-	-	-	-	-	40
190	-	-	817	-	35	65	35	103	-	41
-	-	-	106	-	-	-	-	-	-	42
-	-	-	143	-	-	-	-	-	-	43
466	102	187	1 296	-	23	186	100	76	-	44
-	-	-	38	-	-	-	-	-	-	45
-	-	-	37	-	-	-	-	-	-	46
114	7	41	310	-	1	-	23	18	-	47
352	95	146	911	-	22	186	77	58	-	48
200	-	199	1 806	113	26	214	137	-	82	49
-	-	-	78	-	-	-	-	-	-	50
-	-	-	60	-	3	-	-	-	-	51
22	-	17	293	-	-	-	18	-	-	52
178	-	182	1 375	113	23	214	119	-	82	53
1 337	-	59	-	206	342	-	88	304	382	54
937	-	-	-	199	340	-	81	225	133	55
273	-	-	-	4	-	-	4	51	219	56
-	-	-	-	-	-	-	-	18	-	57
127	-	59	-	3	2	-	3	10	30	58
63 025	29 261	83 181	187 673	41 370	10 816	61 789	39 547	27 221	34 063	59
5 620	2 697	8 442	11 485	3 908	1 141	5 856	3 982	2 813	4 189	60
16 098	5 837	18 410	44 073	13 990	3 719	8 095	6 181	9 771	6 775	61
24 721	13 632	36 579	77 605	14 143	3 547	31 065	19 446	8 388	14 117	62
136	272	1 143	3 768	-	89	-	416	381	-	63
16 450	6 823	18 607	50 742	9 329	2 320	16 773	9 522	5 868	8 982	64

d) Mittelschulen.

e) Kombinierte Klassen an Sekundarschulen

f) Regelschulen

12.1.1 Anteil der Abschußart

Lfd Nr	Schulart Abschußart	Deutschland	Baden - Württemberg	Bayern	Berlin	Brandenburg	Bremen	Hamburg
1	Hauptschulen	100	100	100	100	-	100	100
2	Ohne Hauptschulabschluß	12,5	8,3	11,9	34,5	-	17,2	21,3
3	Mit Hauptschulabschluß	71,8	77,2	84,7	57,6	-	72,6	78,7
4	Mit Realschulabschluß	15,7	14,5	3,5	8,0	-	10,3	-
5	Schularten mit mehreren Bildungsgängen	100	-	-	-	-	-	100
6	Ohne Hauptschulabschluß	8,7	-	-	-	-	-	17,0
7	Mit Hauptschulabschluß	24,2	-	-	-	-	-	42,7
8	Mit Realschulabschluß	67,1	-	-	-	-	-	40,3
9	Realschulen	100	100	100	100	100	100	100
10	Ohne Hauptschulabschluß	1,8	2,5	1,1	3,3	3,9	2,1	2,7
11	Mit Hauptschulabschluß	4,6	2,5	7,2	6,3	3,6	3,9	7,9
12	Mit Realschulabschluß	93,6	95,0	91,7	90,4	92,5	94,0	89,5
13	Gymnasien	100	100	100	100	100	100	100
14	Ohne Hauptschulabschluß	0,6	1,5	0,7	0,5	0,2	0,0	0,6
15	Mit Hauptschulabschluß	1,4	2,3	3,0	0,8	0,9	0,6	0,9
16	Mit Realschulabschluß	12,2	15,2	15,6	16,6	16,8	11,8	13,9
17	Mit Fachhochschulreife	1,9	-	-	-	-	-	3,4
18	Mit allgemeiner Hochschulreife	83,9	81,0	80,7	82,1	82,1	87,6	81,3
19	Integrierte Gesamtschulen	100	100	100	100	100	100	100
20	Ohne Hauptschulabschluß	6,5	0,5	2,4	11,6	6,7	8,7	10,6
21	Mit Hauptschulabschluß	29,3	33,9	43,3	30,2	31,2	25,3	34,7
22	Mit Realschulabschluß	47,4	41,7	44,3	39,5	50,9	66,1	36,5
23	Mit Fachhochschulreife	1,3	-	-	-	-	-	0,9
24	Mit allgemeiner Hochschulreife	15,6	24,0	10,0	18,8	11,2	-	17,3
25	Freie Waldorfschulen	100	100	100	100	100	100	100
26	Ohne Hauptschulabschluß	1,5	2,7	0,3	-	-	-	1,6
27	Mit Hauptschulabschluß	9,5	8,5	20,9	5,4	100,0	-	7,3
28	Mit Realschulabschluß	33,5	27,7	32,6	39,5	-	26,9	37,6
29	Mit Fachhochschulreife	6,2	15,0	-	-	-	-	0,4
30	Mit allgemeiner Hochschulreife	49,3	46,1	46,2	55,0	-	73,1	53,1
31	Sonderschulen	100	100	100	100	100	100	100
32	Ohne Hauptschulabschluß	77,8	76,6	86,4	79,1	82,5	79,2	83,2
33	Mit Hauptschulabschluß	20,2	21,7	12,3	13,8	15,7	19,0	15,1
34	Mit Realschulabschluß	1,8	1,4	1,3	6,4	0,8	1,7	1,7
35	Mit Fachhochschulreife	0,0	-	-	-	-	-	-
36	Mit allgemeiner Hochschulreife	0,2	0,3	-	0,8	1,0	-	-
37	Abendhauptschulen	100	-	-	100	-	100	100
38	Mit Hauptschulabschluß	100,0	-	-	100,0	-	100,0	100,0
39	Abendrealschulen	100	100	100	100	100	100	100
40	Mit Hauptschulabschluß	27,3	-	-	-	28,9	-	-
41	Mit Realschulabschluß	65,5	100,0	100,0	100,0	71,1	100,0	100,0
42	Mit Fachhochschulreife	3,1	-	-	-	-	-	-
43	Mit allgemeiner Hochschulreife	4,1	-	-	-	-	-	-
44	Abendgymnasien	100	100	100	100	100	100	100
45	Mit Hauptschulabschluß	1,1	-	-	-	-	-	-
46	Mit Realschulabschluß	1,9	-	-	-	12,1	-	-
47	Mit Fachhochschulreife	15,9	-	-	-	-	7,8	8,7
48	Mit allgemeiner Hochschulreife	81,1	100,0	100,0	100,0	87,9	92,2	91,3
49	Kollegs	100	100	100	100	100	-	100
50	Mit Hauptschulabschluß	2,0	-	-	-	-	-	-
51	Mit Realschulabschluß	1,9	-	-	-	9,9	-	-
52	Mit Fachhochschulreife	9,0	-	-	-	-	-	-
53	Mit allgemeiner Hochschulreife	87,1	100,0	100,0	100,0	90,1	-	100,0
54	Schulfremdenprüfungen (Externe)	100	-	100	100	-	-	100
55	Mit Hauptschulabschluß	86,5	-	94,7	88,1	-	-	64,6
56	Mit Realschulabschluß	9,7	-	4,2	6,8	-	-	30,4
57	Mit Fachhochschulreife	0,2	-	-	-	-	-	-
58	Mit allgemeiner Hochschulreife	3,6	-	1,1	5,0	-	-	5,0
59	Insgesamt	100	100	100	100	100	100	100
60	Ohne Hauptschulabschluß	8,8	8,1	8,7	12,2	8,5	8,9	11,3
61	Mit Hauptschulabschluß	26,8	33,5	42,4	21,6	18,0	24,4	24,0
62	Mit Realschulabschluß	39,7	38,5	31,3	35,2	45,1	34,0	31,0
63	Mit Fachhochschulreife	0,7	0,2	-	-	-	0,1	1,4
64	Mit allgemeiner Hochschulreife	24,0	19,8	17,6	31,0	28,5	32,5	32,4

a) Bildungsgangübergreifende Klassen

b) Regionale Schulen und Duale Oberschulen.

c) Sekundarschulen und Erweiterte Realschulen

Schulen 1997/98

nach Schularten, Abschlüßarten und Ländern

in Prozent an der Schulart

Hessen	Mecklenburg - Vorpommern	Niedersachsen	Nordrhein - Westfalen	Rheinland - Pfalz	Saarland	Sachsen	Sachsen - Anhalt	Schleswig - Holstein	Thüringen	Lfd Nr
100	100	100	100	100	100	-	100	100	-	1
18,2	14,5	16,2	10,0	11,7	16,4	-	18,7	13,0	-	2
81,8	84,6	54,8	56,7	70,7	73,8	-	81,3	87,0	-	3
-	0,9	29,0	33,3	17,6	9,8	-	-	-	-	4
-	100 a)	100	-	100 b)	100 c)	100 d)	100 e)	-	100 f)	5
-	39,7	20,0	-	33,2	17,2	7,4	35,3	-	9,3	6
-	60,3	46,0	-	66,8	82,8	19,0	64,7	-	29,2	7
-	-	34,0	-	-	-	73,5	-	-	61,5	8
100	100	100	100	100	100	-	100	100	-	9
1,6	2,8	1,2	0,9	1,3	3,7	-	3,1	2,3	-	10
4,4	5,0	5,4	4,2	3,6	5,7	-	2,7	4,1	-	11
93,9	92,3	93,4	94,9	95,2	90,6	-	94,2	93,6	-	12
100	100	100	100	100	100	100	100	100	100	13
0,5	0,2	0,0	0,2	0,9	0,6	1,0	0,0	0,2	3,7	14
0,7	0,2	1,1	1,6	2,0	1,3	-	0,1	1,5	0,1	15
11,9	5,8	13,3	13,0	16,3	7,7	6,2	4,0	7,9	1,9	16
-	3,3	4,7	4,2	-	3,1	-	3,7	4,7	-	17
87,0	90,6	80,9	81,0	80,8	87,2	92,8	92,2	85,7	94,4	18
100	100	100	100	100	100	-	100	100	100	19
7,1	7,2	4,4	3,4	5,1	9,7	-	4,3	3,9	6,0	20
28,8	17,6	19,1	26,8	31,0	50,3	-	10,6	42,7	16,9	21
59,3	61,6	44,9	44,8	38,6	35,2	-	59,9	41,9	46,1	22
-	2,0	2,8	3,4	-	0,6	-	3,4	1,5	-	23
4,9	11,6	28,8	21,6	25,3	4,2	-	21,7	10,1	31,0	24
100	-	100	100	100	100	100	-	100	-	25
1,0	-	0,4	-	-	-	24,1	-	3,2	-	26
5,8	-	1,1	7,4	6,0	7,0	6,9	-	20,5	-	27
18,4	-	39,8	41,9	38,8	45,6	44,8	-	29,9	-	28
-	-	3,4	2,0	-	-	-	-	9,0	-	29
74,9	-	55,3	48,7	55,2	47,4	24,1	-	37,4	-	30
100	100	100	100	100	100	100	100	100	100	31
87,3	86,7	81,6	54,9	80,1	89,8	85,0	84,5	94,4	91,0	32
9,2	10,8	17,3	43,1	19,3	10,3	12,3	13,2	4,8	7,4	33
2,9	2,5	1,1	1,8	0,6	-	2,7	2,3	0,8	1,7	34
-	-	-	0,0	-	-	-	-	-	-	35
0,5	-	-	0,1	-	-	-	-	-	-	36
100	-	-	-	-	-	-	100	-	-	37
100,0	-	-	-	-	-	-	100,0	-	-	38
100	-	100	100	-	100	100	100	100	-	39
-	-	-	46,4	-	-	-	-	-	-	40
100,0	-	-	41,1	-	100,0	100,0	100,0	100,0	-	41
-	-	-	5,3	-	-	-	-	-	-	42
-	-	-	7,2	-	-	-	-	-	-	43
100	100	100	100	-	100	100	100	100	-	44
-	-	-	2,9	-	-	-	-	-	-	45
-	-	-	2,9	-	-	-	-	-	-	46
24,5	6,9	21,9	23,9	-	4,3	-	23,0	23,7	-	47
75,5	93,1	78,1	70,3	-	95,7	100,0	77,0	76,3	-	48
100	-	100	100	100	100	100	100	-	100	49
-	-	-	4,3	-	-	-	-	-	-	50
-	-	-	3,3	-	11,5	-	-	-	-	51
11,0	-	8,5	16,2	-	-	-	13,1	-	-	52
89,0	-	91,5	76,1	100,0	88,5	100,0	86,9	-	100,0	53
100	-	100	-	100	100	-	100	100	100	54
70,1	-	-	-	96,6	99,4	-	92,0	74,0	34,8	55
20,4	-	-	-	1,9	-	-	4,5	16,8	57,3	56
-	-	-	-	-	-	-	-	5,9	-	57
9,5	-	100,0	-	1,5	0,6	-	3,4	3,3	7,9	58
100	100	100	100	100	100	100	100	100	100	59
8,9	9,2	10,1	6,1	9,4	10,5	9,5	10,1	10,3	12,3	60
25,5	19,9	22,1	23,5	33,8	34,4	13,1	15,6	35,9	19,9	61
39,2	46,6	44,0	41,4	34,2	32,8	50,3	49,2	30,8	41,4	62
0,2	0,9	1,4	2,0	-	0,8	-	1,1	1,4	-	63
26,1	23,3	22,4	27,0	22,6	21,4	27,1	24,1	21,6	26,4	64

d) Mittelschulen

f) Regelschulen

e) Kombinierte Klassen an Sekundarschulen.

Lfd Nr	Schulart ----- Abschlußart	Deutschland	Baden - Württemberg	Bayern	Berlin	Brandenburg	Bremen	Hamburg
1	Hauptschulen	104 894	19 622	23 392	1 825	-	689	880
2	Ohne Hauptschulabschluß	10 315	1 341	2 200	541	-	101	152
3	Mit Hauptschulabschluß	75 609	15 066	20 150	1 095	-	505	728
4	Mit Realschulabschluß	18 970	3 215	1 042	189	-	83	-
5	Schularten mit mehreren Bildungsgängen	29 515	-	-	-	-	-	253
6	Ohne Hauptschulabschluß	1 635	-	-	-	-	-	47
7	Mit Hauptschulabschluß	5 825	-	-	-	-	-	94
8	Mit Realschulabschluß	22 055	-	-	-	-	-	112
9	Realschulen	117 165	16 811	20 753	3 261	2 641	683	1 329
10	Ohne Hauptschulabschluß	1 600	338	180	96	58	17	30
11	Mit Hauptschulabschluß	4 536	375	1 187	201	66	30	93
12	Mit Realschulabschluß	111 029	16 098	19 386	2 964	2 517	636	1 206
13	Gymnasien	130 375	13 173	14 693	5 858	5 738	1 200	2 682
14	Ohne Hauptschulabschluß	708	135	94	19	6	1	14
15	Mit Hauptschulabschluß	1 552	282	388	39	29	8	26
16	Mit Realschulabschluß	16 098	2 075	2 278	990	917	150	374
17	Mit Fachhochschulreife	2 453	-	-	-	-	-	75
18	Mit allgemeiner Hochschulreife	109 564	10 681	11 933	4 810	4 786	1 041	2 193
19	Integrierte Gesamtschulen	36 547	267	246	5 127	8 634	276	1 787
20	Ohne Hauptschulabschluß	1 702	1	5	472	258	24	172
21	Mit Hauptschulabschluß	9 282	80	109	1 399	2 050	67	556
22	Mit Realschulabschluß	18 578	109	107	2 184	5 060	185	679
23	Mit Fachhochschulreife	512	-	-	-	-	-	17
24	Mit allgemeiner Hochschulreife	6 473	77	25	1 072	1 266	-	363
25	Freie Waldorfschulen	1 897	603	166	67	4	18	131
26	Ohne Hauptschulabschluß	36	20	1	-	-	-	3
27	Mit Hauptschulabschluß	157	39	30	2	4	-	8
28	Mit Realschulabschluß	620	181	60	28	-	5	48
29	Mit Fachhochschulreife	99	80	-	-	-	-	1
30	Mit allgemeiner Hochschulreife	985	283	75	37	-	13	71
31	Sonderschulen	15 533	1 879	1 928	587	662	108	362
32	Ohne Hauptschulabschluß	12 079	1 516	1 672	469	526	82	295
33	Mit Hauptschulabschluß	3 102	332	229	77	119	25	60
34	Mit Realschulabschluß	316	25	27	35	8	1	7
35	Mit Fachhochschulreife	3	-	-	-	-	-	-
36	Mit allgemeiner Hochschulreife	33	6	-	6	9	-	-
37	Abendhauptschulen	309	-	-	201	-	67	22
38	Mit Hauptschulabschluß	309	-	-	201	-	67	22
39	Abendrealschulen	1 670	239	35	138	43	62	15
40	Mit Hauptschulabschluß	441	-	-	-	12	-	-
41	Mit Realschulabschluß	1 124	239	35	138	31	62	15
42	Mit Fachhochschulreife	44	-	-	-	-	-	-
43	Mit allgemeiner Hochschulreife	61	-	-	-	-	-	-
44	Abendgymnasien	1 937	155	63	81	101	61	86
45	Mit Hauptschulabschluß	32	-	-	-	-	-	-
46	Mit Realschulabschluß	23	-	-	-	5	-	-
47	Mit Fachhochschulreife	262	-	-	-	-	3	3
48	Mit allgemeiner Hochschulreife	1 620	155	63	81	96	58	83
49	Kollegs	2 001	101	108	351	58	-	29
50	Mit Hauptschulabschluß	31	-	-	-	-	-	-
51	Mit Realschulabschluß	30	-	-	-	5	-	-
52	Mit Fachhochschulreife	168	-	-	-	-	-	-
53	Mit allgemeiner Hochschulreife	1 772	101	108	351	53	-	29
54	Schulfremdenprüfungen (Externe)	4 202	-	2 468	420	-	-	147
55	Mit Hauptschulabschluß	3 510	-	2 330	364	-	-	89
56	Mit Realschulabschluß	484	-	108	28	-	-	49
57	Mit Fachhochschulreife	11	-	-	-	-	-	-
58	Mit allgemeiner Hochschulreife	197	-	30	28	-	-	9
59	Zusammen	446 045	52 850	63 852	17 916	17 881	3 164	7 723
60	Ohne Hauptschulabschluß	28 075	3 351	4 152	1 597	848	225	713
61	Mit Hauptschulabschluß	104 386	16 174	24 423	3 378	2 280	702	1 676
62	Mit Realschulabschluß	189 327	21 942	23 043	6 556	8 543	1 122	2 490
63	Mit Fachhochschulreife	3 552	80	-	-	-	3	96
64	Mit allgemeiner Hochschulreife	120 705	11 303	12 234	6 385	6 210	1 112	2 748

a) Bildungsgangübergreifende Klassen
b) Regionale Schulen und Duale Oberschulen

c) Sekundarschulen und Erweiterte Realschulen

Schulen 1997/98

nach Schularten, Abschlusarten und Ländern

lich

Hessen	Mecklenburg - Vorpommern	Niedersachsen	Nordrhein - Westfalen	Rheinland - Pfalz	Saarland	Sachsen	Sachsen - Anhalt	Schleswig - Holstein	Thüringen	Lfd Nr
5 631	1 855	12 132	23 414	7 842	927	-	2 248	4 437	-	1
848	151	1 539	1 862	709	108	-	310	453	-	2
4 783	1 685	6 551	12 826	5 586	712	-	1 938	3 984	-	3
-	19	4 042	8 726	1 547	107	-	-	-	-	4
-	74 a)	60	-	103 b)	378 c)	18 490 d)	85 e)	-	10 072 f)	5
-	18	10	-	26	50	830	24	-	630	6
-	56	26	-	77	328	2 805	61	-	2 378	7
-	-	24	-	-	-	14 855	-	-	7 064	8
8 539	6 784	13 545	22 583	4 956	1 483	-	9 781	4 016	-	9
98	120	144	172	43	39	-	188	77	-	10
335	285	582	790	137	77	-	224	154	-	11
8 106	6 379	12 819	21 621	4 776	1 367	-	9 369	3 785	-	12
9 334	4 386	11 505	28 620	6 034	1 295	10 860	5 950	3 438	5 609	13
43	3	2	62	41	12	94	-	4	178	14
60	4	107	427	110	13	-	4	49	6	15
1 130	240	1 578	3 957	1 001	107	690	235	294	82	16
-	144	545	1 275	-	44	-	209	161	-	17
8 101	3 995	9 273	22 899	4 882	1 119	10 076	5 502	2 930	5 343	18
5 267	615	1 372	10 987	440	717	-	100	501	211	19
281	25	44	307	14	66	-	3	18	12	20
1 325	78	232	2 682	118	342	-	9	202	33	21
3 372	400	606	5 056	183	274	-	61	216	86	22
-	12	46	421	-	4	-	6	6	-	23
289	100	444	2 521	125	31	-	21	59	80	24
107	-	154	427	28	30	20	-	142	-	25
1	-	-	-	-	-	5	-	6	-	26
7	-	2	36	1	2	1	-	25	-	27
18	-	61	151	7	15	10	-	36	-	28
-	-	3	3	-	-	-	-	12	-	29
81	-	88	237	20	13	4	-	63	-	30
857	542	1 518	3 308	654	125	1 037	824	495	647	31
752	460	1 246	1 779	525	117	888	690	469	593	32
74	63	257	1 443	124	8	115	110	22	44	33
26	19	15	76	5	-	34	24	4	10	34
-	-	-	3	-	-	-	-	-	-	35
5	-	-	7	-	-	-	-	-	-	36
12	-	-	-	-	-	-	7	-	-	37
12	-	-	-	-	-	-	7	-	-	38
97	-	-	921	-	16	34	24	46	-	39
-	-	-	429	-	-	-	-	-	-	40
97	-	-	387	-	16	34	24	46	-	41
-	-	-	44	-	-	-	-	-	-	42
-	-	-	61	-	-	-	-	-	-	43
288	57	120	757	-	11	83	36	38	-	44
-	-	-	32	-	-	-	-	-	-	45
-	-	-	18	-	-	-	-	-	-	46
58	5	24	150	-	-	-	9	10	-	47
230	52	96	557	-	11	83	27	28	-	48
98	-	100	885	61	13	103	69	-	45	49
-	-	-	31	-	-	-	-	-	-	50
-	-	-	24	-	1	-	-	-	-	51
9	-	6	144	-	-	-	9	-	-	52
89	-	94	666	61	12	103	60	-	45	53
610	-	39	-	88	125	-	36	76	193	54
375	-	-	-	85	124	-	31	56	56	55
166	-	-	-	2	-	-	2	5	124	56
-	-	-	-	-	-	-	-	11	-	57
69	-	39	-	1	1	-	3	4	13	58
30 840	14 313	40 545	91 882	20 206	5 120	30 627	19 160	13 189	16 777	59
2 023	777	2 985	4 182	1 358	392	1 617	1 215	1 027	1 413	60
6 971	2 171	7 757	18 696	6 238	1 606	2 921	2 384	4 492	2 517	61
12 915	7 057	19 145	40 016	7 521	1 887	15 623	9 715	4 386	7 366	62
67	161	624	2 040	-	48	-	233	200	-	63
8 864	4 147	10 034	26 948	5 089	1 187	10 266	5 613	3 084	5 481	64

d) Mittelschulen

e) Kombinierte Klassen an Sekundarschulen

f) Regelschulen

12.2.1 Anteil der Abschlußart

Lfd Nr	Schulart Abschlußart	Deutschland	Baden - Württemberg	Bayern	Berlin	Brandenburg	Bremen	Hamburg
1	Hauptschulen	100	100	100	100	100	100	100
2	Ohne Hauptschulabschluß	9,8	6,8	9,4	29,6	-	14,7	17,3
3	Mit Hauptschulabschluß	72,1	76,8	86,1	60,0	-	73,3	82,7
4	Mit Realschulabschluß	18,1	16,4	4,5	10,4	-	12,0	-
5	Schularten mit mehreren Bildungsgängen	100	-	-	-	-	-	100
6	Ohne Hauptschulabschluß	5,5	-	-	-	-	-	18,6
7	Mit Hauptschulabschluß	19,7	-	-	-	-	-	37,2
8	Mit Realschulabschluß	74,7	-	-	-	-	-	44,3
9	Realschulen	100	100	100	100	100	100	100
10	Ohne Hauptschulabschluß	1,4	2,0	0,9	2,9	2,2	2,5	2,3
11	Mit Hauptschulabschluß	3,9	2,2	5,7	6,2	2,5	4,4	7,0
12	Mit Realschulabschluß	94,8	95,8	93,4	90,9	95,3	93,1	90,7
13	Gymnasien	100	100	100	100	100	100	100
14	Ohne Hauptschulabschluß	0,5	1,0	0,6	0,3	0,1	0,1	0,5
15	Mit Hauptschulabschluß	1,2	2,1	2,6	0,7	0,5	0,7	1,0
16	Mit Realschulabschluß	12,3	15,8	15,5	16,9	16,0	12,5	13,9
17	Mit Fachhochschulreife	1,9	-	-	-	-	-	2,8
18	Mit allgemeiner Hochschulreife	84,0	81,1	81,2	82,1	83,4	86,8	81,8
19	Integrierte Gesamtschulen	100	100	100	100	100	100	100
20	Ohne Hauptschulabschluß	4,7	0,4	2,0	9,2	3,0	8,7	9,6
21	Mit Hauptschulabschluß	25,4	30,0	44,3	27,3	23,7	24,3	31,1
22	Mit Realschulabschluß	50,8	40,8	43,5	42,6	58,6	67,0	38,0
23	Mit Fachhochschulreife	1,4	-	-	-	-	-	1,0
24	Mit allgemeiner Hochschulreife	17,7	28,8	10,2	20,9	14,7	-	20,3
25	Freie Waldorfschulen	100	100	100	100	100	100	100
26	Ohne Hauptschulabschluß	1,9	3,3	0,6	-	-	-	2,3
27	Mit Hauptschulabschluß	8,3	6,5	18,1	3,0	100,0	-	6,1
28	Mit Realschulabschluß	32,7	30,0	36,1	41,8	-	27,8	36,6
29	Mit Fachhochschulreife	5,2	13,3	-	-	-	-	0,8
30	Mit allgemeiner Hochschulreife	51,9	46,9	45,2	55,2	-	72,2	54,2
31	Sonderschulen	100	100	100	100	100	100	100
32	Ohne Hauptschulabschluß	77,8	80,7	86,7	79,9	79,5	75,9	81,5
33	Mit Hauptschulabschluß	20,0	17,7	11,9	13,1	18,0	23,1	16,6
34	Mit Realschulabschluß	2,0	1,3	1,4	6,0	1,2	0,9	1,9
35	Mit Fachhochschulreife	0,0	-	-	-	-	-	-
36	Mit allgemeiner Hochschulreife	0,2	0,3	-	1,0	1,4	-	-
37	Abendhauptschulen	100	-	-	100	-	100	100
38	Mit Hauptschulabschluß	100,0	-	-	100,0	-	100,0	100,0
39	Abendrealschulen	100	100	100	100	100	100	100
40	Mit Hauptschulabschluß	26,4	-	-	-	27,9	-	-
41	Mit Realschulabschluß	67,3	100,0	100,0	100,0	72,1	100,0	100,0
42	Mit Fachhochschulreife	2,6	-	-	-	-	-	-
43	Mit allgemeiner Hochschulreife	3,7	-	-	-	-	-	-
44	Abendgymnasien	100	100	100	100	100	100	100
45	Mit Hauptschulabschluß	1,7	-	-	-	-	-	-
46	Mit Realschulabschluß	1,2	-	-	-	5,0	-	-
47	Mit Fachhochschulreife	13,5	-	-	-	-	4,9	3,5
48	Mit allgemeiner Hochschulreife	83,6	100,0	100,0	100,0	95,0	95,1	96,5
49	Kollegs	100	100	100	100	100	-	100
50	Mit Hauptschulabschluß	1,5	-	-	-	-	-	-
51	Mit Realschulabschluß	1,5	-	-	-	8,6	-	-
52	Mit Fachhochschulreife	8,4	-	-	-	-	-	-
53	Mit allgemeiner Hochschulreife	88,6	100,0	100,0	100,0	91,4	-	100,0
54	Schulfremdenprüfungen (Externe)	100	100	100	100	-	-	100
55	Mit Hauptschulabschluß	83,5	-	94,4	86,7	-	-	60,5
56	Mit Realschulabschluß	11,5	-	4,4	6,7	-	-	33,3
57	Mit Fachhochschulreife	0,3	-	-	-	-	-	-
58	Mit allgemeiner Hochschulreife	4,7	-	1,2	6,7	-	-	6,1
59	Zusammen	100	100	100	100	100	100	100
60	Ohne Hauptschulabschluß	6,3	6,3	6,5	8,9	4,7	7,1	9,2
61	Mit Hauptschulabschluß	23,4	30,6	38,2	18,9	12,8	22,2	21,7
62	Mit Realschulabschluß	42,4	41,5	36,1	36,6	47,8	35,5	32,2
63	Mit Fachhochschulreife	0,8	0,2	-	-	-	0,1	1,2
64	Mit allgemeiner Hochschulreife	27,1	21,4	19,2	35,6	34,7	35,1	35,6

a) Bildungsgangübergreifende Klassen
b) Regionale Schulen und Duale Oberschulen

c) Sekundarschulen und Erweiterte Realschulen

Schulen 1997/98

nach Schularten, Abschlußarten und Ländern

in Prozent an der Schulart

Hessen	Mecklenburg - Vorpommern	Niedersachsen	Nordrhein - Westfalen	Rheinland - Pfalz	Saarland	Sachsen	Sachsen - Anhalt	Schleswig - Holstein	Thüringen	Lfd. Nr
100	100	100	100	100	100	-	100	100	-	1
15,1	8,1	12,7	8,0	9,0	11,7	-	13,8	10,2	-	2
84,9	90,8	54,0	54,8	71,2	76,8	-	86,2	89,8	-	3
-	1,0	33,3	37,3	19,7	11,5	-	-	-	-	4
-	100 a)	100	-	100 b)	100 c)	100 d)	100 e)	-	100 f)	5
-	24,3	16,7	-	25,2	13,2	4,5	28,2	-	6,3	6
-	75,7	43,3	-	74,8	86,8	15,2	71,8	-	23,6	7
-	-	40,0	-	-	-	80,3	-	-	70,1	8
100	100	100	100	100	100	-	100	100	-	9
1,1	1,8	1,1	0,8	0,9	2,6	-	1,9	1,9	-	10
3,9	4,2	4,3	3,5	2,8	5,2	-	2,3	3,8	-	11
94,9	94,0	94,6	95,7	96,4	92,2	-	95,8	94,2	-	12
100	100	100	100	100	100	100	100	100	100	13
0,5	0,1	0,0	0,2	0,7	0,9	0,9	-	0,1	3,2	14
0,6	0,1	0,9	1,5	1,8	1,0	-	0,1	1,4	0,1	15
12,1	5,5	13,7	13,8	16,6	8,3	6,4	3,9	8,6	1,5	16
-	3,3	4,7	4,5	-	3,4	-	3,5	4,7	-	17
86,8	91,1	80,6	80,0	80,9	86,4	92,8	92,5	85,2	95,3	18
100	100	100	100	100	100	-	100	100	100	19
5,3	4,1	3,2	2,8	3,2	9,2	-	3,0	3,6	5,7	20
25,2	12,7	16,9	24,4	26,8	47,7	-	9,0	40,3	15,6	21
64,0	65,0	44,2	46,0	41,6	38,2	-	61,0	43,1	40,8	22
-	2,0	3,4	3,8	-	0,6	-	6,0	1,2	-	23
5,5	16,3	32,4	22,9	28,4	4,3	-	21,0	11,8	37,9	24
100	-	100	100	100	100	100	-	100	-	25
0,9	-	-	-	-	-	25,0	-	4,2	-	26
6,5	-	1,3	8,4	3,6	6,7	5,0	-	17,6	-	27
16,8	-	39,6	35,4	25,0	50,0	50,0	-	25,4	-	28
-	-	1,9	0,7	-	-	-	-	8,5	-	29
75,7	-	57,1	55,5	71,4	43,3	20,0	-	44,4	-	30
100	100	100	100	100	100	100	100	100	100	31
87,7	84,9	82,1	53,8	80,3	93,6	85,6	83,7	94,7	91,7	32
8,6	11,6	16,9	43,6	19,0	6,4	11,1	13,3	4,4	6,8	33
3,0	3,5	1,0	2,3	0,8	-	3,3	2,9	0,8	1,5	34
-	-	-	0,1	-	-	-	-	-	-	35
0,6	-	-	0,2	-	-	-	-	-	-	36
100	-	-	-	-	-	-	100	-	-	37
100,0	-	-	-	-	-	-	100,0	-	-	38
100	-	-	100	-	100	100	100	100	-	39
-	-	-	46,6	-	-	-	-	-	-	40
100,0	-	-	42,0	-	100,0	100,0	100,0	100,0	-	41
-	-	-	4,8	-	-	-	-	-	-	42
-	-	-	6,6	-	-	-	-	-	-	43
100	100	100	100	-	100	100	100	100	-	44
-	-	-	4,2	-	-	-	-	-	-	45
-	-	-	2,4	-	-	-	-	-	-	46
20,1	8,8	20,0	19,8	-	-	-	25,0	26,3	-	47
79,9	91,2	80,0	73,6	-	100,0	100,0	75,0	73,7	-	48
100	-	100	100	100	100	100	100	-	100	49
-	-	-	3,6	-	-	-	-	-	-	50
-	-	-	2,8	-	7,7	-	-	-	-	51
9,2	-	6,0	16,6	-	-	-	13,0	-	-	52
90,8	-	94,0	77,0	100,0	92,3	100,0	87,0	-	100,0	53
100	-	-	-	100	100	-	100	100	100	54
61,5	-	-	-	98,6	99,2	-	88,1	73,7	29,0	55
27,2	-	-	-	2,3	-	-	5,6	6,6	64,2	56
-	-	-	-	-	-	-	-	14,5	-	57
11,3	-	100,0	-	1,1	0,8	-	8,3	5,3	6,7	58
100	100	100	100	100	100	100	100	100	100	59
6,6	5,4	7,4	4,6	6,7	7,7	5,9	6,3	7,8	8,4	60
22,6	15,2	19,1	20,3	30,9	31,4	9,5	12,4	34,1	15,0	61
41,9	49,3	47,2	43,6	37,2	36,9	51,0	50,7	33,3	43,9	62
0,2	1,1	1,5	2,2	-	0,9	-	1,2	1,5	-	63
28,7	29,0	24,7	29,3	25,2	23,2	33,5	29,3	23,4	32,7	64

d) Mittelschulen

e) Kombinierte Klassen an Sekundarschulen

f) Regelschulen

Allgemeinbildende

13 Schulklassene des Schuljahres 1996/97 mit

13.1 An

Lfd Nr	Land	Insgesamt	Geburts				
			1979 und später (18 Jahre und jünger)	1978 (19 Jahre)	1977 (20 Jahre)	1976 (21 Jahre)	1975 (22 Jahre)
Insgesamt							
1	Deutschland	219 240	24 964	95 288	73 368	16 733	2 416
2	Baden - Württemberg 1)	21 811	2 577	9 665	7 333	1 594	215
3	Bayern	23 368	22	9 109	10 659	2 874	423
4	Berlin	11 329	35	3 818	5 330	1 228	191
5	Brandenburg 1)	10 399	1 034	4 328	3 626	928	138
6	Bremen	2 102	-	709	974	298	11
7	Hamburg 1)	5 049	526	2 129	1 739	416	61
8	Hessen	16 323	22	6 292	7 667	1 528	237
9	Mecklenburg - Vorpommern	6 823	2 469	3 814	406	32	14
10	Niedersachsen	18 548	65	7 107	8 723	2 014	250
11	Nordrhein - Westfalen 1)	50 742	5 426	21 323	16 896	4 003	625
12	Rheinland - Pfalz	9 326	67	3 975	4 336	707	103
13	Saarland	2 318	8	939	1 060	266	2
14	Sachsen	16 773	5 980	9 483	882	25	40
15	Sachsen - Anhalt	9 519	3 457	5 461	397	7	12
16	Schleswig - Holstein	5 858	44	1 973	2 885	796	89
17	Thüringen	8 952	3 233	5 162	455	17	5
Mann							
18	Deutschland	98 732	9 656	40 219	35 241	9 269	1 408
19	Baden - Württemberg 1)	10 508	1 098	4 429	3 753	935	130
20	Bayern	11 164	9	3 931	5 225	1 632	246
21	Berlin	4 972	14	1 594	2 361	612	105
22	Brandenburg 1)	4 189	339	1 596	1 550	455	78
23	Bremen	990	-	294	465	172	8
24	Hamburg 1)	2 310	214	929	843	226	36
25	Hessen	7 528	10	2 707	3 586	863	131
26	Mecklenburg - Vorpommern	2 676	906	1 514	191	18	7
27	Niedersachsen	8 553	26	2 982	4 137	1 079	159
28	Nordrhein - Westfalen 1)	23 794	2 195	9 399	8 393	2 261	370
29	Rheinland - Pfalz	4 238	23	1 685	2 031	378	54
30	Saarland	1 132	4	416	521	169	1
31	Sachsen	6 507	2 186	3 664	422	19	15
32	Sachsen - Anhalt	3 909	1 346	2 259	191	4	6
33	Schleswig - Holstein	2 778	27	835	1 379	439	61
34	Thüringen	3 484	1 258	1 985	194	7	2
Weib							
35	Deutschland	120 508	15 309	55 069	38 127	7 464	1 008
36	Baden - Württemberg 1)	11 303	1 478	5 237	3 580	659	84
37	Bayern	12 204	13	5 178	5 434	1 242	177
38	Berlin	6 357	21	2 224	2 969	616	86
39	Brandenburg 1)	6 210	694	2 732	2 076	473	61
40	Bremen	1 112	-	415	509	126	3
41	Hamburg 1)	2 739	312	1 200	896	190	25
42	Hessen	8 795	12	3 585	4 081	665	106
43	Mecklenburg - Vorpommern	4 147	1 563	2 300	215	14	7
44	Niedersachsen	9 995	39	4 125	4 586	935	91
45	Nordrhein - Westfalen 1)	26 948	3 230	11 924	8 504	1 742	256
46	Rheinland - Pfalz	5 088	44	2 290	2 305	329	49
47	Saarland	1 186	4	523	539	97	1
48	Sachsen	10 266	3 794	5 819	460	6	25
49	Sachsen - Anhalt	5 610	2 111	3 202	206	3	6
50	Schleswig - Holstein	3 080	17	1 138	1 506	357	28
51	Thüringen	5 468	1 975	3 177	261	10	3

*) Ohne Externe.

Schulen 1997/98

allgemeiner Hochschulreife nach Geburtsjahren, Alter und Ländern *)

zahl

jahr (Alter)								Ohne Angabe	Lfd. Nr.
1974 (23 Jahre)	1973 (24 Jahre)	1972 (25 Jahre)	1971 (26 Jahre)	1970 (27 Jahre)	1969 (28 Jahre)	1968 (29 Jahre)	1967 und früher (30 Jahre und älter)		

saamt

1 102	806	842	807	580	479	399	1 257	198	1
69	51	55	53	39	32	26	87	15	2
33	34	37	41	25	19	17	75	-	3
83	68	87	93	70	69	71	186	-	4
71	36	41	39	29	23	20	67	19	5
7	12	16	11	13	9	13	29	-	6
31	21	23	22	17	13	11	39	-	7
81	44	52	68	54	53	34	179	12	8
18	21	12	16	7	3	4	7	-	9
94	42	48	56	43	31	14	61	-	10
388	306	315	303	216	179	149	460	152	11
43	15	18	14	16	10	10	12	-	12
5	6	6	6	4	4	3	9	-	13
89	76	75	44	26	16	16	21	-	14
42	51	39	21	13	6	3	10	-	15
18	10	5	9	4	6	7	12	-	16
29	13	12	12	5	6	1	2	-	17

lich

537	372	405	371	273	221	186	465	110	18
31	20	23	20	15	12	10	23	9	19
16	19	19	19	13	7	8	20	-	20
35	25	36	38	22	24	29	77	-	21
35	18	22	19	15	12	10	29	10	22
3	7	7	5	4	7	4	14	-	23
14	8	9	8	6	5	4	9	-	24
34	21	23	28	26	18	17	57	7	25
9	9	2	8	3	3	3	3	-	26
43	18	18	23	23	18	5	22	-	27
199	148	158	145	106	86	72	178	84	28
24	5	12	7	9	4	4	2	-	29
3	3	3	3	2	2	2	4	-	30
48	35	42	25	17	10	11	13	-	31
19	27	25	11	7	5	2	7	-	32
10	4	2	5	2	5	4	5	-	33
14	5	5	6	3	3	1	1	-	34

lich

565	435	436	437	307	258	213	792	88	35
39	32	33	33	23	19	16	64	6	36
17	15	18	22	12	12	9	55	-	37
48	43	51	55	48	45	42	109	-	38
36	18	19	19	14	11	9	38	9	39
4	5	9	6	9	2	9	15	-	40
17	13	14	14	10	8	7	30	-	41
47	23	29	40	28	35	17	122	5	42
9	12	10	8	4	-	1	4	-	43
51	24	30	33	20	13	9	39	-	44
189	158	158	158	111	93	77	282	68	45
19	10	6	7	7	6	6	10	-	46
2	3	3	3	2	2	1	5	-	47
41	41	33	19	9	6	5	8	-	48
23	24	14	10	6	1	1	3	-	49
8	6	3	4	2	1	3	7	-	50
15	8	7	6	2	3	-	1	-	51

1) Nach Geburtsjahren geschätzt.

Allgemeinbildende

13 Schulklassene des Schuljahres 1996/97 mit allgemeiner

13.2 Geschlechterspe

Lfd. Nr.	Land	Insgesamt	Geburts				
			1979 und später (18 Jahre und jünger)	1978 (19 Jahre)	1977 (20 Jahre)	1976 (21 Jahre)	1975 (22 Jahre)
Schulentlassene							
1	Deutschland	219 240	24 964	95 288	73 368	16 733	2 416
2	Baden - Württemberg 1)	21 811	2 577	9 665	7 333	1 594	215
3	Bayern	23 368	22	9 109	10 659	2 874	423
4	Berlin	11 329	35	3 818	5 330	1 228	191
5	Brandenburg 1)	10 399	1 034	4 328	3 626	928	138
6	Bremen	2 102	-	709	974	298	11
7	Hamburg 1)	5 049	526	2 129	1 739	416	61
8	Hessen	16 323	22	6 292	7 667	1 528	237
9	Mecklenburg - Vorpommern	6 823	2 469	3 814	406	32	14
10	Niedersachsen	18 548	65	7 107	8 723	2 014	250
11	Nordrhein - Westfalen 1)	50 742	5 426	21 323	16 896	4 003	625
12	Rheinland - Pfalz	9 326	67	3 975	4 336	707	103
13	Saarland	2 318	8	939	1 060	266	2
14	Sachsen	16 773	5 980	9 483	882	25	40
15	Sachsen - Anhalt	9 519	3 457	5 461	397	7	12
16	Schleswig - Holstein	5 858	44	1 973	2 885	796	89
17	Thüringen	8 952	3 233	5 162	455	17	5
Pro Männ							
18	Deutschland	45,0	38,7	42,2	48,0	55,4	58,3
19	Baden - Württemberg 1)	48,2	42,6	45,8	51,2	58,7	60,7
20	Bayern	47,8	40,9	43,2	49,0	56,8	58,2
21	Berlin	43,9	40,0	41,7	44,3	49,8	55,0
22	Brandenburg 1)	40,3	32,8	36,9	42,7	49,0	56,1
23	Bremen	47,1	-	41,5	47,7	57,7	72,7
24	Hamburg 1)	45,8	40,6	43,6	48,5	54,4	58,5
25	Hessen	46,1	45,5	43,0	46,8	56,5	55,3
26	Mecklenburg - Vorpommern	39,2	36,7	39,7	47,0	56,3	50,0
27	Niedersachsen	46,1	40,0	42,0	47,4	53,6	63,6
28	Nordrhein - Westfalen 1)	46,9	40,5	44,1	49,7	56,5	59,1
29	Rheinland - Pfalz	45,4	34,3	42,4	46,8	53,5	52,4
30	Saarland	48,8	50,0	44,3	49,2	63,5	59,7
31	Sachsen	38,8	36,6	38,6	47,8	76,0	37,5
32	Sachsen - Anhalt	41,1	38,9	41,4	48,1	57,1	50,0
33	Schleswig - Holstein	47,4	61,4	42,3	47,8	55,2	68,5
34	Thüringen	38,9	38,9	38,5	42,6	41,2	40,0
Weib							
35	Deutschland	55,0	61,3	57,8	52,0	44,6	41,7
36	Baden - Württemberg 1)	51,8	57,4	54,2	48,8	41,3	39,3
37	Bayern	52,2	59,1	56,8	51,0	43,2	41,8
38	Berlin	56,1	60,0	58,3	55,7	50,2	45,0
39	Brandenburg 1)	59,7	67,2	63,1	57,3	51,0	43,9
40	Bremen	52,9	-	58,5	52,3	42,3	27,3
41	Hamburg 1)	54,2	59,4	56,4	51,5	45,6	41,5
42	Hessen	53,9	54,5	57,0	53,2	43,5	44,7
43	Mecklenburg - Vorpommern	60,8	63,3	60,3	53,0	43,8	50,0
44	Niedersachsen	53,9	60,0	58,0	52,6	46,4	36,4
45	Nordrhein - Westfalen 1)	53,1	59,5	55,9	50,3	43,5	40,9
46	Rheinland - Pfalz	54,6	65,7	57,6	53,2	46,5	47,6
47	Saarland	51,2	50,0	55,7	50,8	36,5	40,3
48	Sachsen	61,2	63,4	61,4	52,2	24,0	62,5
49	Sachsen - Anhalt	58,9	61,1	58,6	51,9	42,9	50,0
50	Schleswig - Holstein	52,6	38,6	57,7	52,2	44,8	31,5
51	Thüringen	61,1	61,1	61,5	57,4	58,8	60,0

*) Ohne Externe.

Schulen 1997/98

Hochschulreife nach Geburtsjahren, Alter und Ländern *)

zifischer Anteil in Prozent

Jahr (Alter)								Ohne Angabe	Lfd. Nr.
1974 (23 Jahre)	1973 (24 Jahre)	1972 (25 Jahre)	1971 (26 Jahre)	1970 (27 Jahre)	1969 (28 Jahre)	1968 (29 Jahre)	1967 und früher (30 Jahre und älter)		
insgesamt									
1 102	806	842	807	580	479	399	1 257	198	1
69	51	55	53	39	32	26	87	15	2
33	34	37	41	25	19	17	75	-	3
83	68	87	93	70	69	71	186	-	4
71	36	41	39	29	23	20	67	19	5
7	12	16	11	13	9	13	29	-	6
31	21	23	22	17	13	11	39	-	7
81	44	52	68	54	53	34	179	12	8
18	21	12	16	7	3	4	7	-	9
94	42	48	56	43	31	14	61	-	10
388	306	315	303	216	179	149	460	152	11
43	15	18	14	16	10	10	12	-	12
5	6	6	6	4	4	3	9	-	13
89	76	75	44	26	16	16	21	-	14
42	51	39	21	13	6	3	10	-	15
18	10	5	9	4	6	7	12	-	16
29	13	12	12	5	6	1	2	-	17
zent lich									
48,7	46,1	48,2	45,9	47,1	46,1	46,7	37,0	55,6	18
44,5	38,4	40,9	37,7	39,2	38,5	38,6	26,7	60,0	19
48,5	55,9	51,4	46,3	52,0	36,8	47,1	26,7	-	20
42,2	36,8	41,4	40,9	31,4	34,8	40,8	41,4	-	21
49,6	50,2	53,3	50,5	52,3	51,6	51,7	43,8	52,6	22
42,9	58,3	43,8	45,5	30,8	77,8	30,8	48,3	-	23
44,4	37,1	39,5	35,7	37,2	37,0	36,5	23,1	-	24
42,0	47,7	44,2	41,2	48,1	34,0	50,0	31,8	58,3	25
50,0	42,9	16,7	50,0	42,9	100,0	75,0	42,9	-	26
45,7	42,9	37,5	41,1	53,5	58,1	35,7	36,1	-	27
51,3	48,4	50,0	48,0	48,9	48,0	48,5	38,7	55,3	28
55,8	33,3	66,7	50,0	56,3	40,0	40,0	16,7	-	29
50,6	49,9	52,3	50,1	51,5	50,5	51,1	43,1	-	30
53,9	46,1	56,0	56,8	65,4	62,5	68,8	61,9	-	31
45,2	52,9	64,1	52,4	53,8	83,3	66,7	70,0	-	32
55,6	40,0	40,0	55,6	50,0	83,3	57,1	41,7	-	33
48,3	38,5	41,7	50,0	60,0	50,0	100,0	50,0	-	34
lich									
51,3	53,9	51,8	54,1	52,9	53,9	53,3	63,0	44,4	35
55,5	61,6	59,1	62,3	60,8	61,5	61,4	73,3	40,0	36
51,5	44,1	48,6	53,7	48,0	63,2	52,9	73,3	-	37
57,8	63,2	58,6	59,1	68,6	65,2	59,2	58,6	-	38
50,4	49,8	46,7	49,5	47,7	48,4	48,3	56,2	47,4	39
57,1	41,7	56,3	54,5	69,2	22,2	69,2	51,7	-	40
55,6	62,9	60,5	64,3	62,8	63,0	63,5	76,9	-	41
58,0	52,3	55,8	58,8	51,9	66,0	50,0	68,2	41,7	42
50,0	57,1	83,3	50,0	57,1	-	25,0	57,1	-	43
54,3	57,1	62,5	58,9	46,5	41,9	64,3	63,9	-	44
48,7	51,6	50,0	52,0	51,1	52,0	51,5	61,3	44,7	45
44,2	66,7	33,3	50,0	43,8	60,0	60,0	83,3	-	46
49,4	50,1	47,7	49,9	48,5	49,5	48,9	56,9	-	47
46,1	53,9	44,0	43,2	34,6	37,5	31,3	38,1	-	48
54,8	47,1	35,9	47,6	46,2	16,7	33,3	30,0	-	49
44,4	60,0	60,0	44,4	50,0	16,7	42,9	58,3	-	50
51,7	61,5	58,3	50,0	40,0	50,0	-	50,0	-	51

1) Nach Geburtsjahren geschätzt.

Allgemeinbildende Schulen 1997/98

14 Hauptberufliche Lehrer nach Schularten, rechtlichem Status der Schulen und Ländern

Schulart	Voll- und teilbeschäftigte Lehrer			Davon an					
	insgesamt	männlich	weiblich	öffentlichen Schulen			privaten Schulen		
				zusammen	männlich	weiblich	zusammen	männlich	weiblich
Baden - Württemberg									
Schulkindergärten 1)	995	32	963	527	13	514	468	19	449
Grundschulen 2)	28 608	7 116	21 492	28 352	7 021	21 331	256	95	161
Schulartunabhängige Orientierungsstufe	21	5	16	21	5	16	-	-	-
Hauptschulen 2)	10 482	5 227	5 255	10 315	5 160	5 155	167	67	100
Realschulen	12 639	6 251	6 388	12 193	6 069	6 124	446	182	264
Gymnasien	19 914	12 005	7 909	17 995	10 960	7 035	1 919	1 045	874
Integrierte Gesamtschulen	379	180	199	379	180	199	-	-	-
Freie Waldorfschulen	1 429	747	682	-	-	-	1 429	747	682
Sonderschulen	10 384	3 645	6 739	7 537	2 573	4 964	2 847	1 072	1 775
Abendrealschulen	-	-	-	-	-	-	-	-	-
Abendgymnasien	37	20	17	-	-	-	37	20	17
Kollegs	36	12	24	3	3	-	33	9	24
Zusammen ...	84 924	35 240	49 684	77 322	31 984	45 338	7 602	3 256	4 346
Bayern									
Grundschulen	27 209	4 886	22 323	26 713	4 782	21 931	496	104	392
Schulartunabhängige Orientierungsstufe	62	16	46	62	16	46	-	-	-
Hauptschulen	20 097	11 288	8 809	19 673	11 096	8 577	424	192	232
Realschulen	10 696	5 095	5 601	8 319	4 160	4 159	2 377	935	1 442
Gymnasien ..	21 181	13 363	7 818	18 752	12 096	6 656	2 429	1 267	1 162
Integrierte Gesamtschulen	245	136	109	245	136	109	-	-	-
Freie Waldorfschulen	457	205	252	-	-	-	457	205	252
Sonderschulen 3)	7 401	2 581	4 820	4 249	1 520	2 729	3 152	1 061	2 091
Abendrealschulen	18	11	7	18	11	7	-	-	-
Abendgymnasien	29	17	12	26	14	12	3	3	-
Kollegs	120	77	43	117	74	43	3	3	-
Zusammen ...	87 515	37 675	49 840	78 174	33 905	44 269	9 341	3 770	5 571
Berlin									
Vorklassen	888	26	862	853	25	828	35	1	34
Grundschulen	7 742	872	6 870	7 506	838	6 668	236	34	202
Schulartunabhängige Orientierungsstufe	4 527	1 065	3 462	4 387	1 027	3 360	140	38	102
Hauptschulen	1 557	643	914	1 541	636	905	16	7	9
Realschulen	2 085	750	1 335	1 966	699	1 267	119	51	68
Gymnasien	6 550	2 774	3 776	6 214	2 600	3 614	336	174	162
Integrierte Gesamtschulen	4 588	1 797	2 791	4 539	1 779	2 760	49	18	31
Freie Waldorfschulen	199	88	111	-	-	-	199	88	111
Sonderschulen	2 589	500	2 089	2 472	472	2 000	117	28	89
Abendhauptschulen	38	16	22	38	16	22	-	-	-
Abendrealschulen	20	7	13	18	6	12	2	1	1
Abendgymnasien	61	31	30	61	31	30	-	-	-
Kollegs	248	97	151	248	97	151	-	-	-
Zusammen ...	31 092	8 666	22 426	29 843	8 226	21 617	1 249	440	809
Brandenburg									
Grundschulen	5 392	513	4 879	5 375	510	4 865	17	3	14
Schulartunabhängige Orientierungsstufe	3 593	341	3 252	3 585	341	3 244	8	-	8
Realschulen	1 382	402	980	1 382	402	980	-	-	-
Gymnasien	4 488	1 544	2 944	4 380	1 498	2 882	108	46	62
Integrierte Gesamtschulen	8 174	2 097	6 077	8 151	2 086	6 065	23	11	12
Freie Waldorfschulen	83	35	48	-	-	-	83	35	48
Sonderschulen	2 982	502	2 480	2 712	453	2 259	270	49	221
Abendrealschulen	9	3	6	9	3	6	-	-	-
Abendgymnasien	30	10	20	30	10	20	-	-	-
Kollegs	27	6	21	27	6	21	-	-	-
Zusammen ...	26 160	5 453	20 707	25 651	5 309	20 342	509	144	365

Fußnoten siehe S. 75.

Allgemeinbildende Schulen 1997/98

14 Hauptberufliche Lehrer nach Schularten, rechtlichem Status der Schulen und Ländern

Schulart	Voll- und teilbeschäftigte Lehrer			Davon an					
				öffentlichen Schulen			privaten Schulen		
	insgesamt	männlich	weiblich	zusammen	männlich	weiblich	zusammen	männlich	weiblich
Bremen									
Vorklassen	48	1	47	47	1	46	1	-	1
Schulkindergärten	4	-	4	4	-	4	-	-	-
Grundschulen	1 502	244	1 258	1 428	226	1 202	74	18	56
Schulartunabhängige Orientierungsstufe	838	311	527	780	289	491	58	22	36
Hauptschulen	439	239	200	426	230	196	13	9	4
Realschulen	435	219	216	406	203	203	29	16	13
Gymnasien	1 195	763	432	1 115	714	401	80	49	31
Integrierte Gesamtschulen	405	210	195	370	194	176	35	16	19
Freie Waldorfschulen	53	32	21	-	-	-	53	32	21
Sonderschulen	611	172	439	585	158	427	26	14	12
Abendhauptschulen	22	6	16	22	6	16	-	-	-
Abendrealschulen	45	19	26	45	19	26	-	-	-
Abendgymnasien	70	41	29	70	41	29	-	-	-
Zusammen ...	5 667	2 257	3 410	5 298	2 081	3 217	369	176	193
Hamburg 4) 5)									
Vorklassen	133	8	125	133	8	125	-	-	-
Schulkindergärten	-	-	-	-	-	-	-	-	-
Grundschulen	3 388	471	2 917	3 247	444	2 803	141	27	114
Schulartunabhängige Orientierungsstufe	25	8	17	25	8	17	-	-	-
Hauptschulen	1 140	486	654	895	379	516	245	107	138
Schularten mit mehreren Bildungsgängen	235	90	145	235	90	145	-	-	-
Realschulen	617	294	323	611	291	320	6	3	3
Gymnasien	3 488	1 948	1 540	3 255	1 832	1 423	233	116	117
Integrierte Gesamtschulen	2 961	1 327	1 634	2 931	1 316	1 615	30	11	19
Freie Waldorfschulen	229	103	126	-	-	-	229	103	126
Sonderschulen 6)	1 267	343	924	1 196	318	878	71	25	46
Abendhauptschulen	4	1	3	4	1	3	-	-	-
Abendrealschulen	8	3	5	8	3	5	-	-	-
Abendgymnasien	50	28	22	50	28	22	-	-	-
Kollegs	21	13	8	21	13	8	-	-	-
Zusammen ...	13 566	5 123	8 443	12 611	4 731	7 880	955	392	563
Hessen									
Vorklassen	-	-	-	-	-	-	-	-	-
Schulkindergärten	446	34	412	441	33	408	5	1	4
Grundschulen 7)	12 964	4 102	8 862	12 819	4 072	8 747	145	30	115
Schulartunabhängige Orientierungsstufe	2 659	908	1 751	2 641	900	1 741	18	8	10
Hauptschulen	2 828	764	2 064	2 824	763	2 061	4	1	3
Realschulen	5 387	1 682	3 705	5 245	1 590	3 655	142	92	50
Gymnasien	10 843	5 944	4 899	9 228	5 103	4 125	1 615	841	774
Integrierte Gesamtschulen	4 348	2 228	2 120	4 254	2 172	2 082	94	56	38
Freie Waldorfschulen	297	126	171	-	-	-	297	126	171
Sonderschulen 8)	3 202	1 016	2 186	2 795	850	1 945	407	166	241
Abendhauptschulen	-	-	-	-	-	-	-	-	-
Abendrealschulen 9)	32	13	19	32	13	19	-	-	-
Abendgymnasien	248	161	87	239	155	84	9	6	3
Kollegs	88	49	39	78	42	36	10	7	3
Zusammen ...	43 342	17 027	26 315	40 596	15 693	24 903	2 746	1 334	1 412
Mecklenburg - Vorpommern 10)									
Vorklassen	57	1	56	57	1	56	-	-	-
Schulkindergärten	1	-	1	1	-	1	-	-	-
Grundschulen	4 992	278	4 714	4 965	277	4 688	27	1	26
Hauptschulen	1 314	363	951	1 309	362	947	5	1	4
Schularten mit mehreren Bildungsgängen 11)	611	144	467	611	144	467	-	-	-
Realschulen	4 664	1 120	3 544	4 654	1 115	3 539	10	5	5
Gymnasien	3 728	1 143	2 585	3 637	1 096	2 541	91	47	44
Integrierte Gesamtschulen	519	118	401	519	118	401	-	-	-
Freie Waldorfschulen	24	6	18	-	-	-	24	6	18
Sonderschulen	1 748	258	1 490	1 674	247	1 427	74	11	63
Abendgymnasien	25	4	21	25	4	21	-	-	-
Zusammen ...	17 683	3 435	14 248	17 452	3 364	14 088	231	71	160

Fußnoten siehe S. 75.

Allgemeinbildende Schulen 1997/98

14 Hauptberufliche Lehrer nach Schularten, rechtlichem Status der Schulen und Ländern

Schulart	Voll- und teilbeschäftigte Lehrer			Davon an					
	insgesamt	männlich	weiblich	öffentlichen Schulen			privaten Schulen		
				zusammen	männlich	weiblich	zusammen	männlich	weiblich
Niedersachsen 4)									
Vorklassen	488	82	406	486	82	404	2	-	2
Schulkindergärten	460	14	446	459	14	445	1	-	1
Grundschulen	19 103	3 215	15 888	19 049	3 192	15 857	54	23	31
Schulartunabhängige Orientierungsstufe	9 399	3 955	5 444	9 036	3 829	5 207	363	126	237
Hauptschulen	6 894	3 652	3 242	6 385	3 408	2 977	509	244	265
Schularten mit mehreren Bildungsgängen 12)	-	-	-	-	-	-	-	-	-
Realschulen	7 033	3 572	3 461	7 017	3 561	3 456	16	11	5
Gymnasien	11 990	7 592	4 398	10 621	6 797	3 824	1 369	795	574
Integrierte Gesamtschulen	1 956	1 056	900	1 956	1 056	900	-	-	-
Freie Waldorfschulen	420	206	214	-	-	-	420	206	214
Sonderschulen	5 004	1 720	3 284	4 507	1 520	2 987	497	200	297
Abendgymnasien	92	58	34	92	58	34	-	-	-
Kollegs	99	66	33	99	66	33	-	-	-
Zusammen ...	62 938	25 188	37 750	59 707	23 583	36 124	3 231	1 605	1 626
Nordrhein - Westfalen									
Schulkindergärten	1 107	42	1 065	1 107	42	1 065	-	-	-
Grundschulen	41 754	6 088	35 666	41 583	6 049	35 534	171	39	132
Hauptschulen	19 947	9 403	10 544	19 855	9 356	10 499	92	47	45
Realschulen	15 954	5 821	10 133	14 852	5 416	9 436	1 102	405	697
Gymnasien	34 207	19 916	14 291	28 709	16 854	11 855	5 498	3 062	2 436
Integrierte Gesamtschulen	15 248	7 158	8 090	14 766	6 913	7 853	482	245	237
Freie Waldorfschulen	1 063	457	606	-	-	-	1 063	457	606
Sonderschulen 13)	14 988	4 460	10 528	13 161	3 788	9 373	1 827	672	1 155
Abendrealschulen	404	187	217	348	164	184	56	23	33
Abendgymnasien	470	281	189	448	267	181	22	14	8
Kollegs	637	405	232	476	300	176	161	105	56
Zusammen ...	145 779	54 218	91 561	135 305	49 149	86 156	10 474	5 069	5 405
Rheinland - Pfalz									
Schulkindergärten	143	5	138	143	5	138	-	-	-
Grundschulen	10 058	2 022	8 036	9 943	2 004	7 939	115	18	97
Hauptschulen	5 220	2 608	2 612	5 077	2 554	2 523	143	54	89
Schularten mit mehreren Bildungsgängen 14)	764	339	425	764	339	425	-	-	-
Realschulen	3 582	1 404	2 178	3 306	1 317	1 989	276	87	189
Gymnasien	7 316	4 395	2 921	6 193	3 820	2 373	1 123	575	548
Integrierte Gesamtschulen	766	355	411	766	355	411	-	-	-
Freie Waldorfschulen	149	69	80	-	-	-	149	69	80
Sonderschulen 15)	2 185	955	1 230	1 899	812	1 087	286	143	143
Abendgymnasien 16)	-	-	-	-	-	-	-	-	-
Kollegs	56	33	23	30	18	12	26	15	11
Zusammen ...	30 239	12 185	18 054	28 121	11 224	16 897	2 118	961	1 157
Saarland									
Schulkindergärten	45	1	44	35	1	34	10	-	10
Grundschulen	2 247	767	1 480	2 232	759	1 473	15	8	7
Hauptschulen	282	164	118	264	153	111	18	11	7
Schularten mit mehreren Bildungsgängen 17)	755	390	365	736	382	354	19	8	11
Realschulen	720	314	406	639	284	355	81	30	51
Gymnasien	1 730	1 149	581	1 454	970	484	276	179	97
Integrierte Gesamtschulen	698	333	365	698	333	365	-	-	-
Freie Waldorfschulen	95	48	47	-	-	-	95	48	47
Sonderschulen 18)	751	281	470	655	252	403	96	29	67
Abendrealschulen 19)	2	-	2	2	-	2	-	-	-
Abendgymnasien	12	10	2	12	10	2	-	-	-
Kollegs 19)	-	-	-	-	-	-	-	-	-
Zusammen ...	7 337	3 457	3 880	6 727	3 144	3 583	610	313	297
Sachsen									
Vorklassen 16)	-	-	-	-	-	-	-	-	-
Grundschulen	11 748	583	11 165	11 697	578	11 119	51	5	46
Schularten mit mehreren Bildungsgängen 20)	14 347	4 366	9 981	14 290	4 348	9 942	57	18	39
Gymnasien	9 496	3 090	6 406	9 305	3 001	6 304	191	89	102
Freie Waldorfschulen	83	32	51	-	-	-	83	32	51
Sonderschulen	3 887	618	3 269	3 735	587	3 148	152	31	121
Abendrealschulen	9	5	4	5	5	-	4	-	4
Abendgymnasien	51	19	32	51	19	32	-	-	-
Kollegs	55	32	23	55	32	23	-	-	-
Zusammen ...	39 676	8 745	30 931	39 138	8 570	30 568	538	175	363

Fußnoten siehe S. 75.

Allgemeinbildende Schulen 1997/98

14 Hauptberufliche Lehrer nach Schularten, rechtlichem Status der Schulen und Ländern

Schulart	Voll- und teilbeschäftigte Lehrer			Davon an					
				öffentlichen Schulen			privaten Schulen		
	insgesamt	männlich	weiblich	zusammen	männlich	weiblich	zusammen	männlich	weiblich
Sachsen - Anhalt									
Schulkindergärten	117	6	111	117	6	111	-	-	-
Grundschulen	7 495	395	7 100	7 477	395	7 082	18	-	18
Schulartunabhängige Orientierungsstufe	3 552	1 010	2 542	3 552	1 010	2 542	-	-	-
Hauptschulen	996	284	712	996	284	712	-	-	-
Schularten mit mehreren Bildungsgängen 21)	103	29	74	103	29	74	-	-	-
Realschulen	5 097	1 449	3 648	5 097	1 449	3 648	-	-	-
Gymnasien	5 614	1 773	3 841	5 400	1 691	3 709	214	82	132
Integrierte Gesamtschulen	106	29	77	106	29	77	-	-	-
Freie Waldorfschulen	39	17	22	-	-	-	39	17	22
Sonderschulen	2 744	490	2 254	2 711	483	2 228	33	7	26
Abendreal schulen	6	2	4	6	2	4	-	-	-
Abendgymnasien	23	7	16	23	7	16	-	-	-
Kollegs	45	16	29	38	13	25	7	3	4
Zusammen ...	25 937	5 507	20 430	25 626	5 398	20 228	311	109	202
Schleswig - Holstein									
Vorklassen	112	5	107	53	1	52	59	4	55
Schulkindergärten	148	6	142	145	6	139	3	-	3
Grundschulen	6 886	1 059	5 827	6 645	966	5 679	241	93	148
Hauptschulen	2 594	1 272	1 322	2 455	1 214	1 241	139	58	81
Realschulen	3 571	1 585	1 986	3 477	1 540	1 937	94	45	49
Gymnasien	4 879	3 035	1 844	4 731	2 942	1 789	148	93	55
Integrierte Gesamtschulen	1 072	478	594	1 060	471	589	12	7	5
Freie Waldorfschulen	336	167	169	-	-	-	336	167	169
Sonderschulen	1 723	505	1 218	1 613	465	1 148	110	40	70
Abendreal schulen	30	21	9	30	21	9	-	-	-
Abendgymnasien	51	31	20	51	31	20	-	-	-
Zusammen ...	21 402	8 164	13 238	20 260	7 657	12 603	1 142	507	635
Thüringen									
Vorklassen 16)	-	-	-	-	-	-	-	-	-
Grundschulen	7 028	491	6 537	7 005	490	6 515	23	1	22
Hauptschulen 22)	-	-	-	-	-	-	-	-	-
Schularten mit mehreren Bildungsgängen 23)	8 874	2 647	6 227	8 850	2 638	6 212	24	9	15
Gymnasien	5 780	1 907	3 873	5 620	1 845	3 775	160	62	98
Integrierte Gesamtschulen	142	31	111	142	31	111	-	-	-
Freie Waldorfschulen	53	26	27	-	-	-	53	26	27
Sonderschulen	2 611	442	2 169	2 376	397	1 979	235	45	190
Kollegs	26	11	15	26	11	15	-	-	-
Zusammen ...	24 514	5 555	18 959	24 019	5 412	18 607	495	143	352
Deutschland									
Vorklassen	1 726	123	1 603	1 629	118	1 511	97	5	92
Schulkindergärten	3 466	140	3 326	2 979	120	2 859	487	20	467
Grundschulen	198 116	33 102	165 014	196 036	32 603	163 433	2 080	499	1 581
Schulartunabhängige Orientierungsstufe	24 676	7 619	17 057	24 089	7 425	16 664	587	194	393
Hauptschulen	73 790	36 393	37 397	72 015	35 595	36 420	1 775	798	977
Schularten mit mehreren Bildungsgängen	25 689	8 005	17 684	25 589	7 970	17 619	100	35	65
Realschulen	73 862	29 958	43 904	69 164	28 096	41 068	4 698	1 862	2 836
Gymnasien	152 399	82 341	70 058	136 609	73 819	62 790	15 790	8 522	7 268
Integrierte Gesamtschulen	41 607	17 533	24 074	40 882	17 169	23 713	725	364	361
Freie Waldorfschulen	5 009	2 364	2 645	-	-	-	5 009	2 364	2 645
Sonderschulen	64 077	18 488	45 589	53 877	14 895	38 982	10 200	3 593	6 607
Abendhauptschulen	64	23	41	64	23	41	-	-	-
Abendreal schulen	583	271	312	521	247	274	62	24	38
Abendgymnasien	1 249	718	531	1 178	675	503	71	43	28
Kollegs	1 458	817	641	1 218	675	543	240	142	98
Insgesamt ...	667 771	237 895	429 876	625 850	219 430	406 420	41 921	18 465	23 456

1) Grundschulförderklassen und Sonderschulkindergärten.

2) Nach Schularten geschätzt, Nachweis erfolgte zusammen

3) Einschl. heilpädagogischer Unterrichtshilfen

4) Vorjahresergebnisse

5) Ohne pädagogische Unterrichtshilfen

6) Einschl. Schulkindergärten an Sonderschulen

7) Einschl. Vorklassen

8) Einschl. Sonderschulzweige an Gesamtschulen

9) Einschl. Abendhauptschulen

10) Angaben (außer Freien Waldorfschulen und den Abendgymnasien) nach Schularten geschätzt.

11) Bildungsgangübergreifende Klassen

12) Nachweis erfolgt bei der jeweiligen Schulart

13) Einschl. Sonderschulzweige der Freien Waldorfschulen

14) Regionale Schulen und Duale Oberschulen.

15) Einschl. Lehrer an Ambulatorien

16) Kein Nachweis vorhanden

17) Sekundarschulen und Erweiterte Realschulen

18) Einschl. Lehrer für den Krankenhaus- und Hausunterricht.

19) Personalunion

20) Mittelschulen

21) Kombinierte Klassen an Sekundarschulen

22) 1997/98 kein Nachweis vorhanden, Schulversuch (1996/97) wurde den Schularten mit mehreren Bildungsgängen zugeordnet

23) Regelschulen

Allgemeinbildende Schulen 1997/98

14 Hauptberufliche Lehrer nach Schularten, rechtlichem Status der Schulen und Ländern

14.1 Vollbeschäftigte Lehrer

Schulart	Vollbeschäftigte Lehrer			Davon an					
	insgesamt	männlich	weiblich	öffentlichen Schulen			privaten Schulen		
				zusammen	männlich	weiblich	zusammen	männlich	weiblich
Baden - Württemberg									
Schulkindergarten 1)	661	20	641	336	8	328	325	12	313
Grundschulen 2)	13 174	6 270	6 904	13 067	6 189	6 878	107	81	26
Schulartunabhängige Orientierungsstufe	6	4	2	6	4	2	-	-	-
Hauptschulen 2)	7 049	4 883	2 166	6 961	4 835	2 126	88	48	40
Realschulen	7 660	5 498	2 162	7 428	5 376	2 052	232	122	110
Gymnasien	12 748	10 304	2 444	11 636	9 525	2 111	1 112	779	333
Integrierte Gesamtschulen	239	156	81	239	158	81	-	-	-
Freie Waldorfschulen	1 014	633	381	-	-	-	1 014	633	381
Sonderschulen	6 759	3 248	3 511	4 795	2 346	2 449	1 964	902	1 062
Abendrealschulen	-	-	-	-	-	-	-	-	-
Abendgymnasien	-	-	-	-	-	-	-	-	-
Kollegs	4	1	3	-	-	-	4	1	3
Zusammen ...	49 314	31 019	18 295	44 468	28 441	16 027	4 846	2 578	2 268
Bayern									
Grundschulen	14 128	4 512	9 616	13 915	4 445	9 470	213	67	146
Schulartunabhängige Orientierungsstufe	24	12	12	24	12	12	-	-	-
Hauptschulen	15 124	10 641	4 483	14 876	10 503	4 373	248	138	110
Realschulen	7 135	4 658	2 477	5 764	3 864	1 900	1 371	794	577
Gymnasien	15 354	11 938	3 416	13 704	10 839	2 865	1 650	1 099	551
Integrierte Gesamtschulen	183	123	60	183	123	60	-	-	-
Freie Waldorfschulen	221	139	82	-	-	-	221	139	82
Sonderschulen 3)	5 208	2 421	2 787	3 078	1 438	1 640	2 130	983	1 147
Abendrealschulen	8	7	1	8	7	1	-	-	-
Abendgymnasien	16	12	4	15	11	4	1	1	-
Kollegs	98	73	25	95	70	25	3	3	-
Zusammen ...	57 499	34 536	22 963	51 662	31 312	20 350	5 837	3 224	2 613
Berlin									
Vorklassen	846	24	822	817	24	793	29	-	29
Grundschulen	5 758	761	4 997	5 636	739	4 897	122	22	100
Schulartunabhängige Orientierungsstufe	3 561	969	2 592	3 486	937	2 549	75	32	43
Hauptschulen	1 197	562	635	1 188	556	632	9	6	3
Realschulen	1 669	663	1 006	1 605	625	980	64	38	26
Gymnasien	5 155	2 449	2 706	4 934	2 314	2 620	221	135	86
Integrierte Gesamtschulen	3 932	1 654	2 278	3 911	1 641	2 270	21	13	8
Freie Waldorfschulen	116	55	61	-	-	-	116	55	61
Sonderschulen	2 167	451	1 716	2 085	430	1 655	82	21	61
Abendhauptschulen	18	11	7	18	11	7	-	-	-
Abendrealschulen	13	5	8	13	5	8	-	-	-
Abendgymnasien	51	29	22	51	29	22	-	-	-
Kollegs	157	79	78	157	79	78	-	-	-
Zusammen ...	24 640	7 712	16 928	23 901	7 390	16 511	739	322	417
Brandenburg									
Grundschulen	1 776	272	1 504	1 768	271	1 497	8	1	7
Schulartunabhängige Orientierungsstufe	1 184	182	1 002	1 180	182	998	4	-	4
Realschulen	1 048	316	732	1 048	316	732	-	-	-
Gymnasien	3 767	1 359	2 408	3 695	1 330	2 365	72	29	43
Integrierte Gesamtschulen	5 910	1 662	4 248	5 894	1 653	4 241	16	9	7
Freie Waldorfschulen	30	15	15	-	-	-	30	15	15
Sonderschulen	2 275	393	1 882	2 024	346	1 678	251	47	204
Abendrealschulen	6	2	4	6	2	4	-	-	-
Abendgymnasien	21	8	13	21	8	13	-	-	-
Kollegs	22	4	18	22	4	18	-	-	-
Zusammen ...	16 039	4 213	11 826	15 658	4 112	11 546	381	101	280

Fußnoten siehe S. 79

Allgemeinbildende Schulen 1997/98

14 Hauptberufliche Lehrer nach Schularten, rechtlichem Status der Schulen und Ländern

14.1 Vollbeschäftigte Lehrer

Schulart	Vollbeschäftigte Lehrer			Davon an					
				öffentlichen Schulen			privaten Schulen		
	insgesamt	männlich	weiblich	zusammen	männlich	weiblich	zusammen	männlich	weiblich
Bremen									
Vorklassen	29	1	28	29	1	28	-	-	-
Schulkindergärten	2	-	2	2	-	2	-	-	-
Grundschulen	717	198	519	673	180	493	44	18	26
Schulartunabhängige Orientierungsstufe	519	268	251	475	248	227	44	20	24
Hauptschulen	311	213	98	299	204	95	12	9	3
Realschulen	305	199	106	282	183	99	23	16	7
Gymnasien	778	596	182	729	558	171	49	38	11
Integrierte Gesamtschulen	276	185	91	257	171	86	19	14	5
Freie Waldorfschulen	41	27	14	-	-	-	41	27	14
Sonderschulen	392	144	248	371	130	241	21	14	7
Abendhauptschulen	13	5	8	13	5	8	-	-	-
Abendrealschulen	29	18	11	29	18	11	-	-	-
Abendgymnasien	48	33	15	48	33	15	-	-	-
Zusammen . . .	3 460	1 887	1 573	3 207	1 731	1 476	253	156	97
Hamburg 4) 5)									
Vorklassen	70	7	63	70	7	63	-	-	-
Schulkindergärten	-	-	-	-	-	-	-	-	-
Grundschulen	1 390	371	1 019	1 318	346	972	72	25	47
Schulartunabhängige Orientierungsstufe	17	7	10	17	7	10	-	-	-
Hauptschulen	742	424	318	582	330	252	160	94	66
Schularten mit mehreren Bildungsgängen .	142	75	67	142	75	67	-	-	-
Realschulen	421	254	167	415	251	164	6	3	3
Gymnasien	2 119	1 539	580	1 961	1 441	520	158	98	60
Integrierte Gesamtschulen	1 799	1 064	735	1 776	1 054	722	23	10	13
Freie Waldorfschulen	161	87	74	-	-	-	161	87	74
Sonderschulen 6)	797	295	502	750	274	476	47	21	26
Abendhauptschulen	4	1	3	4	1	3	-	-	-
Abendrealschulen	8	3	5	8	3	5	-	-	-
Abendgymnasien	42	26	16	42	26	16	-	-	-
Kollegs	12	12	-	12	12	-	-	-	-
Zusammen . . .	7 724	4 165	3 559	7 097	3 827	3 270	627	338	289
Hessen									
Vorklassen	-	-	-	-	-	-	-	-	-
Schulkindergärten	446	34	412	441	33	408	5	1	4
Grundschulen 7)	7 908	3 695	4 213	7 813	3 665	4 148	95	30	65
Schulartunabhängige Orientierungsstufe	1 658	818	840	1 646	810	836	12	8	4
Hauptschulen	1 712	663	1 049	1 709	662	1 047	3	1	2
Realschulen	3 341	1 438	1 903	3 270	1 393	1 877	71	45	26
Gymnasien	7 293	5 213	2 080	6 169	4 459	1 710	1 124	754	370
Integrierte Gesamtschulen	3 052	1 954	1 098	3 003	1 922	1 081	49	32	17
Freie Waldorfschulen	203	109	94	-	-	-	203	109	94
Sonderschulen 8)	2 333	904	1 429	2 044	766	1 278	289	138	151
Abendhauptschulen	-	-	-	-	-	-	-	-	-
Abendrealschulen 9)	12	6	6	12	6	6	-	-	-
Abendgymnasien	187	142	45	187	142	45	-	-	-
Kollegs	45	36	9	40	32	8	5	4	1
Zusammen . . .	28 190	15 012	13 178	26 334	13 890	12 444	1 856	1 122	734
Mecklenburg - Vorpommern 10)									
Vorklassen	31	1	30	31	1	30	-	-	-
Schulkindergärten	1	-	1	1	-	1	-	-	-
Grundschulen	2 578	223	2 355	2 569	222	2 347	9	1	8
Hauptschulen	1 088	336	752	1 083	335	748	5	1	4
Schularten mit mehreren Bildungsgängen 11)	469	122	347	469	122	347	-	-	-
Realschulen	3 882	1 027	2 855	3 879	1 025	2 854	3	2	1
Gymnasien	3 339	1 077	2 262	3 272	1 038	2 234	67	39	28
Integrierte Gesamtschulen	447	104	343	447	104	343	-	-	-
Freie Waldorfschulen	6	1	5	-	-	-	6	1	5
Sonderschulen	1 577	250	1 327	1 503	239	1 264	74	11	63
Abendgymnasien	18	4	14	18	4	14	-	-	-
Zusammen . . .	13 436	3 145	10 291	13 272	3 090	10 182	164	55	109

Fußnoten siehe S. 79

Allgemeinbildende Schulen 1997/98

14 Hauptberufliche Lehrer nach Schularten, rechtlichem Status der Schulen und Ländern

14.1 Vollbeschäftigte Lehrer

Schulart	Vollbeschäftigte Lehrer			Davon an					
	insgesamt	männlich	weiblich	öffentlichen Schulen			privaten Schulen		
				zusammen	männlich	weiblich	zusammen	männlich	weiblich
Niedersachsen 4)									
Vorklassen	228	72	156	227	72	155	1	-	1
Schulkindergärten	192	10	182	191	10	181	1	-	1
Grundschulen	8 877	2 810	6 067	8 863	2 807	6 056	14	3	11
Schulartunabhängige Orientierungsstufe	5 986	3 576	2 410	5 781	3 456	2 325	205	120	85
Hauptschulen	5 022	3 329	1 693	4 690	3 106	1 584	332	223	109
Schularten mit mehreren Bildungsgängen 12)	-	-	-	-	-	-	-	-	-
Realschulen	4 730	3 245	1 485	4 721	3 238	1 483	9	7	2
Gymnasien	8 641	6 721	1 920	7 695	6 053	1 642	946	668	278
Integrierte Gesamtschulen	1 419	920	499	1 419	920	499	-	-	-
Freie Waldorfschulen	283	168	115	-	-	-	283	168	115
Sonderschulen	3 510	1 551	1 959	3 137	1 372	1 765	373	179	194
Abendgymnasien	62	47	15	62	47	15	-	-	-
Kollegs	74	58	16	74	58	16	-	-	-
Zusammen	39 024	22 507	16 517	36 860	21 139	15 721	2 164	1 368	796
Nordrhein - Westfalen									
Schulkindergärten	784	41	743	784	41	743	-	-	-
Grundschulen	22 474	5 676	16 798	22 410	5 648	16 762	64	28	36
Hauptschulen	15 108	8 911	6 197	15 043	8 872	6 171	65	39	26
Realschulen	10 162	5 421	4 741	9 499	5 054	4 445	663	367	296
Gymnasien	25 032	18 189	6 843	21 008	15 403	5 605	4 024	2 786	1 238
Integrierte Gesamtschulen	11 084	6 478	4 606	10 786	6 280	4 506	298	198	100
Freie Waldorfschulen	479	299	180	-	-	-	479	299	180
Sonderschulen 13)	10 906	4 167	6 739	9 536	3 544	5 992	1 370	623	747
Abendrealschulen	265	155	110	248	148	100	17	7	10
Abendgymnasien	372	256	116	354	243	111	18	13	5
Kollegs	514	377	137	383	279	104	131	98	33
Zusammen	97 180	49 970	47 210	90 051	45 512	44 539	7 129	4 458	2 671
Rheinland - Pfalz									
Schulkindergärten	51	5	46	51	5	46	-	-	-
Grundschulen	5 893	1 867	4 026	5 828	1 851	3 977	65	16	49
Hauptschulen	3 945	2 393	1 552	3 849	2 344	1 505	96	49	47
Schularten mit mehreren Bildungsgängen 14)	521	295	226	521	295	226	-	-	-
Realschulen	2 304	1 269	1 035	2 163	1 196	967	141	73	68
Gymnasien	5 204	3 910	1 294	4 447	3 412	1 035	757	498	259
Integrierte Gesamtschulen	482	304	178	482	304	178	-	-	-
Freie Waldorfschulen	82	50	32	-	-	-	82	50	32
Sonderschulen 15)	1 622	899	723	1 406	765	641	216	134	82
Abendgymnasien 16)	-	-	-	-	-	-	-	-	-
Kollegs	41	29	12	22	15	7	19	14	5
Zusammen	20 145	11 021	9 124	18 769	10 187	8 582	1 376	834	542
Saarland									
Schulkindergärten	22	-	22	14	-	14	8	-	8
Grundschulen	1 317	708	609	1 305	701	604	12	7	5
Hauptschulen	220	157	63	203	146	57	17	11	6
Schularten mit mehreren Bildungsgängen 17)	541	359	182	527	351	176	14	8	6
Realschulen	533	305	228	481	276	205	52	29	23
Gymnasien	1 349	1 049	300	1 127	879	248	222	170	52
Integrierte Gesamtschulen	524	300	224	524	300	224	-	-	-
Freie Waldorfschulen	79	46	33	-	-	-	79	46	33
Sonderschulen 18)	591	276	315	519	248	271	72	28	44
Abendrealschulen 19)	-	-	-	-	-	-	-	-	-
Abendgymnasien	7	7	-	7	7	-	-	-	-
Kollegs 18)	-	-	-	-	-	-	-	-	-
Zusammen	5 183	3 207	1 976	4 707	2 908	1 799	476	299	177
Sachsen									
Vorklassen 16)	-	-	-	-	-	-	-	-	-
Grundschulen	1 899	275	1 624	1 871	271	1 600	28	4	24
Schularten mit mehreren Bildungsgängen 20)	7 608	3 021	4 587	7 560	3 004	4 556	48	17	31
Gymnasien	8 921	3 047	5 874	8 769	2 962	5 807	152	85	67
Freie Waldorfschulen	54	22	32	-	-	-	54	22	32
Sonderschulen	3 461	570	2 891	3 354	544	2 810	107	26	81
Abendrealschulen	2	2	-	2	2	-	-	-	-
Abendgymnasien	43	19	24	43	19	24	-	-	-
Kollegs	53	32	21	53	32	21	-	-	-
Zusammen	22 041	6 988	15 053	21 652	6 834	14 818	389	154	235

Fußnoten siehe S. 79

Allgemeinbildende Schulen 1997/98

14 Hauptberufliche Lehrer nach Schularten, rechtllichem Status der Schulen und Ländern

14.1 Vollbeschäftigte Lehrer

Schulart	Vollbeschäftigte Lehrer			Davon an					
				öffentlichen Schulen			privaten Schulen		
	insgesamt	männlich	weiblich	zusammen	männlich	weiblich	zusammen	männlich	weiblich
Sachsen - Anhalt									
Schulkindergärten	108	6	102	108	6	102	-	-	-
Grundschulen	6 916	388	6 528	6 903	388	6 515	13	-	13
Schulartunabhängige Orientierungsstufe	3 378	995	2 383	3 378	995	2 383	-	-	-
Hauptschulen	948	280	668	948	280	668	-	-	-
Schularten mit mehreren Bildungsgängen 21)	98	29	69	98	29	69	-	-	-
Realschulen	4 846	1 428	3 418	4 846	1 428	3 418	-	-	-
Gymnasien	5 397	1 748	3 649	5 238	1 678	3 560	159	70	89
Integrierte Gesamtschulen	101	29	72	101	29	72	-	-	-
Freie Waldorfschulen	30	14	16	-	-	-	30	14	16
Sonderschulen	2 663	482	2 181	2 636	478	2 158	27	4	23
Abendrealschulen	6	2	4	6	2	4	-	-	-
Abendgymnasien	22	7	15	22	7	15	-	-	-
Kollegs	43	15	28	36	12	24	7	3	4
Zusammen ...	24 556	5 423	19 133	24 320	5 332	18 988	236	91	145
Schleswig - Holstein									
Vorklassen	16	1	15	16	1	15	-	-	-
Schulkindergärten	67	6	61	64	6	58	3	-	3
Grundschulen	2 969	905	2 064	2 768	816	1 952	201	89	112
Hauptschulen	1 817	1 126	691	1 685	1 068	617	132	58	74
Realschulen	2 095	1 362	733	2 017	1 323	694	78	39	39
Gymnasien	3 226	2 557	669	3 103	2 471	632	123	86	37
Integrierte Gesamtschulen	634	378	256	623	371	252	11	7	4
Freie Waldorfschulen	213	135	78	-	-	-	213	135	78
Sonderschulen	1 146	447	699	1 056	412	644	90	35	55
Abendrealschulen	22	18	4	22	18	4	-	-	-
Abendgymnasien	35	27	8	35	27	8	-	-	-
Zusammen ...	12 240	6 962	5 278	11 389	6 513	4 876	851	449	402
Thüringen									
Vorklassen 16)	-	-	-	-	-	-	-	-	-
Grundschulen	2 180	276	1 904	2 162	275	1 887	18	1	17
Hauptschulen 22)	-	-	-	-	-	-	-	-	-
Schularten mit mehreren Bildungsgängen 23)	7 695	2 481	5 214	7 679	2 475	5 204	16	6	10
Gymnasien	5 213	1 787	3 426	5 111	1 735	3 376	102	52	50
Integrierte Gesamtschulen	130	30	100	130	30	100	-	-	-
Freie Waldorfschulen	41	21	20	-	-	-	41	21	20
Sonderschulen	1 858	332	1 526	1 648	292	1 356	210	40	170
Kollegs	24	10	14	24	10	14	-	-	-
Zusammen ...	17 141	4 937	12 204	16 754	4 817	11 937	387	120	267
Deutschland									
Vorklassen	1 220	106	1 114	1 190	106	1 084	30	-	30
Schulkindergärten	2 334	122	2 212	1 992	109	1 883	342	13	329
Grundschulen	99 954	29 207	70 747	98 869	28 814	70 055	1 085	393	692
Schulartunabhängige Orientierungsstufe	16 333	6 831	9 502	15 993	6 651	9 342	340	180	160
Hauptschulen	54 283	33 918	20 365	53 116	33 241	19 875	1 167	677	490
Schularten mit mehreren Bildungsgängen	17 074	6 382	10 692	16 996	6 351	10 645	78	31	47
Realschulen	50 131	27 083	23 048	47 418	25 548	21 870	2 713	1 535	1 178
Gymnasien	113 536	73 483	40 053	102 598	66 097	36 501	10 938	7 386	3 552
Integrierte Gesamtschulen	30 212	15 343	14 869	29 775	15 060	14 715	437	283	154
Freie Waldorfschulen	3 053	1 821	1 232	-	-	-	3 053	1 821	1 232
Sonderschulen	47 265	16 830	30 435	39 942	13 624	26 318	7 323	3 206	4 117
Abendhauptschulen	35	17	18	35	17	18	-	-	-
Abendrealschulen	371	218	153	354	211	143	17	7	10
Abendgymnasien	924	617	307	905	603	302	19	14	5
Kollegs	1 087	726	361	918	603	315	169	123	46
Insgesamt ...	437 812	212 704	225 108	410 101	197 035	213 066	27 711	15 669	12 042

1) Grundschulförderklassen und Sonderschulkindergärten.

2) Nach Schularten geschätzt, Nachweis erfolgte zusammen

3) Einschl. heilpädagogischer Unterrichtshilfen

4) Vorjahresergebnisse.

5) Ohne pädagogische Unterrichtshilfen

6) Einschl. Schulkindergärten an Sonderschulen

7) Einschl. Vorklassen

8) Einschl. Sonderschulzweige an Gesamtschulen

9) Einschl. Abendhauptschulen

10) Angaben (außer Freien Waldorfschulen und den Abendgymnasien) nach Schularten geschätzt.

11) Bildungsgangübergreifende Klassen

12) Nachweis erfolgt bei der jeweiligen Schulart.

13) Einschl. Sonderschulzweige der Freien Waldorfschulen.

14) Regionale Schulen und Duale Oberschulen

15) Einschl. Lehrer an Ambulatorien.

16) Kein Nachweis vorhanden.

17) Sekundarschulen und Erweiterte Realschulen

18) Einschl. Lehrer für den Krankenhaus- und Hausunterricht.

19) Personalunion

20) Mittelschulen

21) Kombinierte Klassen an Sekundarschulen

22) 1997/98 kein Nachweis vorhanden, Schulversuch (1996/97) wurde den Schularten mit mehreren Bildungsgängen zugeordnet.

23) Regelschulen

Allgemeinbildende Schulen 1997/98

14 Hauptberufliche Lehrer nach Schularten, rechtlichem Status der Schulen und Ländern

14.2 Teilbeschäftigte Lehrer

Schulart	Teilbeschäftigte Lehrer			Davon an					
	insgesamt	männlich	weiblich	öffentlichen Schulen			privaten Schulen		
				zusammen	männlich	weiblich	zusammen	männlich	weiblich
Baden - Württemberg									
Schulkindergärten 1)	334	12	322	191	5	186	143	7	136
Grundschulen 2)	15 434	846	14 588	15 285	832	14 453	149	14	135
Schulartunabhängige Orientierungsstufe	15	1	14	15	1	14	-	-	-
Hauptschulen 2)	3 433	344	3 089	3 354	325	3 029	79	19	60
Realschulen	4 979	753	4 226	4 765	693	4 072	214	60	154
Gymnasien	7 166	1 701	5 465	6 359	1 435	4 924	807	266	541
Integrierte Gesamtschulen	140	22	118	140	22	118	-	-	-
Freie Waldorfschulen	415	114	301	-	-	-	415	114	301
Sonderschulen	3 625	397	3 228	2 742	227	2 515	883	170	713
Abendrealschulen	-	-	-	-	-	-	-	-	-
Abendgymnasien	37	20	17	-	-	-	37	20	17
Kollegs	32	11	21	3	3	-	29	8	21
Zusammen ...	35 610	4 221	31 389	32 854	3 543	29 311	2 756	678	2 078
Bayern									
Grundschulen	13 081	374	12 707	12 798	337	12 461	283	37	246
Schulartunabhängige Orientierungsstufe	38	4	34	38	4	34	-	-	-
Hauptschulen	4 973	647	4 326	4 797	593	4 204	176	54	122
Realschulen	3 561	437	3 124	2 555	296	2 259	1 006	141	865
Gymnasien	5 627	1 425	4 202	5 048	1 257	3 791	779	168	611
Integrierte Gesamtschulen	62	13	49	62	13	49	-	-	-
Freie Waldorfschulen	236	66	170	-	-	-	236	66	170
Sonderschulen 3)	2 193	160	2 033	1 171	82	1 089	1 022	78	944
Abendrealschulen	10	4	6	10	4	6	-	-	-
Abendgymnasien	13	5	8	11	3	8	2	2	-
Kollegs	22	4	18	22	4	18	-	-	-
Zusammen ...	30 016	3 139	26 877	26 512	2 593	23 919	3 504	546	2 958
Berlin									
Vorklassen	42	2	40	36	1	35	6	1	5
Grundschulen	1 984	111	1 873	1 870	99	1 771	114	12	102
Schulartunabhängige Orientierungsstufe	966	96	870	901	90	811	65	6	59
Hauptschulen	360	81	279	353	80	273	7	1	6
Realschulen	416	87	329	361	74	287	55	13	42
Gymnasien	1 395	325	1 070	1 280	286	994	115	39	76
Integrierte Gesamtschulen	656	143	513	628	138	490	28	5	23
Freie Waldorfschulen	83	33	50	-	-	-	83	33	50
Sonderschulen	422	49	373	387	42	345	35	7	28
Abendhauptschulen	20	5	15	20	5	15	-	-	-
Abendrealschulen	7	2	5	5	1	4	2	1	1
Abendgymnasien	10	2	8	10	2	8	-	-	-
Kollegs	91	18	73	91	18	73	-	-	-
Zusammen ...	6 452	954	5 498	5 942	836	5 106	510	118	392
Brandenburg									
Grundschulen	3 616	241	3 375	3 607	239	3 368	9	2	7
Schulartunabhängige Orientierungsstufe	2 409	159	2 250	2 405	159	2 246	4	-	4
Realschulen	334	86	248	334	86	248	-	-	-
Gymnasien	721	185	536	685	168	517	36	17	19
Integrierte Gesamtschulen	2 264	435	1 829	2 257	433	1 824	7	2	5
Freie Waldorfschulen	53	20	33	-	-	-	53	20	33
Sonderschulen	707	109	598	688	107	581	19	2	17
Abendrealschulen	3	1	2	3	1	2	-	-	-
Abendgymnasien	9	2	7	9	2	7	-	-	-
Kollegs	5	2	3	5	2	3	-	-	-
Zusammen ...	10 121	1 240	8 881	9 993	1 197	8 796	128	43	85

Fußnoten siehe S. 83

Allgemeinbildende Schulen 1997/98

14 Hauptberufliche Lehrer nach Schularten, rechtlichem Status der Schulen und Ländern

14.2 Teilbeschäftigte Lehrer

Schulart	Teilbeschäftigte Lehrer			Davon an					
	insgesamt	männlich	weiblich	öffentlichen Schulen			privaten Schulen		
				zusammen	männlich	weiblich	zusammen	männlich	weiblich
Bremen									
Vorklassen	19	-	19	18	-	18	1	-	1
Schulkindergärten	2	-	2	2	-	2	-	-	-
Grundschulen	785	46	739	755	46	709	30	-	30
Schulartunabhängige Orientierungsstufe	319	43	276	305	41	264	14	2	12
Hauptschulen	128	26	102	127	26	101	1	-	1
Realschulen	130	20	110	124	20	104	6	-	6
Gymnasien	417	167	250	386	156	230	31	11	20
Integrierte Gesamtschulen	129	25	104	113	23	90	16	2	14
Freie Waldorfschulen	12	5	7	-	-	-	12	5	7
Sonderschulen	219	28	191	214	28	186	5	-	5
Abendhauptschulen	9	1	8	9	1	8	-	-	-
Abendrealschulen	16	1	15	16	1	15	-	-	-
Abendgymnasien	22	8	14	22	8	14	-	-	-
Zusammen ...	2 207	370	1 837	2 091	350	1 741	116	20	96
Hamburg 4) 5)									
Vorklassen	63	1	62	63	1	62	-	-	-
Schulkindergärten	-	-	-	-	-	-	-	-	-
Grundschulen	1 998	100	1 898	1 929	98	1 831	69	2	67
Schulartunabhängige Orientierungsstufe	8	1	7	8	1	7	-	-	-
Hauptschulen	398	62	336	313	49	264	85	13	72
Schularten mit mehreren Bildungsgängen	93	15	78	93	15	78	-	-	-
Realschulen	196	40	156	196	40	156	-	-	-
Gymnasien	1 369	409	960	1 294	391	903	75	18	57
Integrierte Gesamtschulen	1 162	263	899	1 155	262	893	7	1	6
Freie Waldorfschulen	68	16	52	-	-	-	68	16	52
Sonderschulen 6)	470	48	422	446	44	402	24	4	20
Abendhauptschulen	-	-	-	-	-	-	-	-	-
Abendrealschulen	-	-	-	-	-	-	-	-	-
Abendgymnasien	8	2	6	8	2	6	-	-	-
Kollegs	9	1	8	9	1	8	-	-	-
Zusammen ...	5 842	958	4 884	5 514	904	4 610	328	54	274
Hessen									
Vorklassen	-	-	-	-	-	-	-	-	-
Schulkindergärten	-	-	-	-	-	-	-	-	-
Grundschulen 7)	5 056	407	4 649	5 006	407	4 599	50	-	50
Schulartunabhängige Orientierungsstufe	1 001	90	911	995	90	905	6	-	6
Hauptschulen	1 116	101	1 015	1 115	101	1 014	1	-	1
Realschulen	2 046	244	1 802	1 975	197	1 778	71	47	24
Gymnasien	3 550	731	2 819	3 059	644	2 415	491	87	404
Integrierte Gesamtschulen	1 296	274	1 022	1 251	250	1 001	45	24	21
Freie Waldorfschulen	94	17	77	-	-	-	94	17	77
Sonderschulen 8)	869	112	757	751	84	667	118	28	90
Abendhauptschulen	-	-	-	-	-	-	-	-	-
Abendrealschulen 9)	20	7	13	20	7	13	-	-	-
Abendgymnasien	61	19	42	52	13	39	9	6	3
Kollegs	43	13	30	38	10	28	5	3	2
Zusammen ...	15 152	2 015	13 137	14 262	1 803	12 459	890	212	678
Mecklenburg - Vorpommern 10)									
Vorklassen	26	-	26	26	-	26	-	-	-
Schulkindergärten	-	-	-	-	-	-	-	-	-
Grundschulen	2 414	55	2 359	2 396	55	2 341	18	-	18
Hauptschulen	226	27	199	226	27	199	-	-	-
Schularten mit mehreren Bildungsgängen 11)	142	22	120	142	22	120	-	-	-
Realschulen	782	93	689	775	90	685	7	3	4
Gymnasien	389	66	323	365	58	307	24	8	16
Integrierte Gesamtschulen	72	14	58	72	14	58	-	-	-
Freie Waldorfschulen	18	5	13	-	-	-	18	5	13
Sonderschulen	171	8	163	171	8	163	-	-	-
Abendgymnasien	7	-	7	7	-	7	-	-	-
Zusammen ...	4 247	290	3 957	4 180	274	3 906	67	16	51

Fußnoten siehe S 83

Allgemeinbildende Schulen 1997/98

14 Hauptberufliche Lehrer nach Schularten, rechtlichem Status der Schulen und Ländern

14.2 Teilbeschäftigte Lehrer

Schulart	Teilbeschäftigte Lehrer			Davon an					
	insgesamt	männlich	weiblich	öffentlichen Schulen			privaten Schulen		
				zusammen	männlich	weiblich	zusammen	männlich	weiblich
Niedersachsen 4)									
Vorklassen	260	10	250	259	10	249	1	-	1
Schulkindergärten	268	4	264	268	4	264	-	-	-
Grundschulen	10 226	405	9 821	10 186	385	9 801	40	20	20
Schulartenunabhängige Orientierungsstufe	3 413	379	3 034	3 255	373	2 882	158	6	152
Hauptschulen	1 872	323	1 549	1 695	302	1 393	177	21	156
Schularten mit mehreren Bildungsgängen 12)	-	-	-	-	-	-	-	-	-
Realschulen	2 303	327	1 976	2 296	323	1 973	7	4	3
Gymnasien	3 349	871	2 478	2 926	744	2 182	423	127	296
Integrierte Gesamtschulen	537	136	401	537	136	401	-	-	-
Freie Waldorfschulen	137	38	99	-	-	-	137	38	99
Sonderschulen	1 494	169	1 325	1 370	148	1 222	124	21	103
Abendgymnasien	30	11	19	30	11	19	-	-	-
Kollegs	25	8	17	25	8	17	-	-	-
Zusammen ...	23 914	2 681	21 233	22 847	2 444	20 403	1 067	237	830
Nordrhein - Westfalen									
Schulkindergärten	323	1	322	323	1	322	-	-	-
Grundschulen	19 280	412	18 868	19 173	401	18 772	107	11	96
Hauptschulen	4 839	492	4 347	4 812	484	4 328	27	8	19
Realschulen	5 792	400	5 392	5 353	362	4 991	439	38	401
Gymnasien	9 175	1 727	7 448	7 701	1 451	6 250	1 474	276	1 198
Integrierte Gesamtschulen	4 164	680	3 484	3 980	633	3 347	184	47	137
Freie Waldorfschulen	584	158	426	-	-	-	584	158	426
Sonderschulen 13)	4 082	293	3 789	3 625	244	3 381	457	49	408
Abendrealschulen	139	32	107	100	16	84	39	16	23
Abendgymnasien	98	25	73	94	24	70	4	1	3
Kollegs	123	28	95	93	21	72	30	7	23
Zusammen ...	48 599	4 248	44 351	45 254	3 637	41 617	3 345	611	2 734
Rheinland - Pfalz									
Schulkindergärten	92	-	92	92	-	92	-	-	-
Grundschulen	4 165	155	4 010	4 115	153	3 962	50	2	48
Hauptschulen	1 275	215	1 060	1 228	210	1 018	47	5	42
Schularten mit mehreren Bildungsgängen 14)	243	44	199	243	44	199	-	-	-
Realschulen	1 278	135	1 143	1 143	121	1 022	135	14	121
Gymnasien	2 112	485	1 627	1 746	408	1 338	366	77	289
Integrierte Gesamtschulen	284	51	233	284	51	233	-	-	-
Freie Waldorfschulen	67	19	48	-	-	-	67	19	48
Sonderschulen 15)	563	56	507	493	47	446	70	9	61
Abendgymnasien 16)	-	-	-	-	-	-	-	-	-
Kollegs	15	4	11	8	3	5	7	1	6
Zusammen ...	10 094	1 164	8 930	9 352	1 037	8 315	742	127	615
Saarland									
Schulkindergärten	23	1	22	21	1	20	2	-	2
Grundschulen	930	59	871	927	58	869	3	1	2
Hauptschulen	62	7	55	61	7	54	1	-	1
Schularten mit mehreren Bildungsgängen 17)	214	31	183	209	31	178	5	-	5
Realschulen	187	9	178	158	8	150	29	1	28
Gymnasien	381	100	281	327	91	236	54	9	45
Integrierte Gesamtschulen	174	33	141	174	33	141	-	-	-
Freie Waldorfschulen	16	2	14	-	-	-	16	2	14
Sonderschulen 18)	160	5	155	136	4	132	24	1	23
Abendrealschulen 19)	2	-	2	2	-	2	-	-	-
Abendgymnasien	5	3	2	5	3	2	-	-	-
Kollegs 19)	-	-	-	-	-	-	-	-	-
Zusammen ...	2 154	250	1 904	2 020	236	1 784	134	14	120
Sachsen									
Vorklassen 16)	-	-	-	-	-	-	-	-	-
Grundschulen	9 849	308	9 541	9 826	307	9 519	23	1	22
Schularten mit mehreren Bildungsgängen 20)	6 739	1 345	5 394	6 730	1 344	5 386	9	1	8
Gymnasien	575	43	532	536	39	497	39	4	35
Freie Waldorfschulen	29	10	19	-	-	-	29	10	19
Sonderschulen	426	48	378	381	43	338	45	5	40
Abendrealschulen	7	3	4	3	3	-	4	-	4
Abendgymnasien	8	-	8	8	-	8	-	-	-
Kollegs	2	-	2	2	-	2	-	-	-
Zusammen ...	17 635	1 757	15 878	17 486	1 736	15 750	149	21	128

Fußnoten siehe S 83

Allgemeinbildende Schulen 1997/98

14 Hauptberufliche Lehrer nach Schularten, rechtlichem Status der Schulen und Ländern

14.2 Teilbeschäftigte Lehrer

Schulart	Teilbeschäftigte Lehrer			Davon an					
				öffentlichen Schulen			privaten Schulen		
	insgesamt	männlich	weiblich	zusammen	männlich	weiblich	zusammen	männlich	weiblich
Sachsen - Anhalt									
Schulkindergärten	9	-	9	9	-	9	-	-	-
Grundschulen	579	7	572	574	7	567	5	-	5
Schulartunabhängige Orientierungsstufe	174	15	159	174	15	159	-	-	-
Hauptschulen	48	4	44	48	4	44	-	-	-
Schularten mit mehreren Bildungsgängen 21)	5	-	5	5	-	5	-	-	-
Realschulen	251	21	230	251	21	230	-	-	-
Gymnasien	217	25	192	162	13	149	55	12	43
Integrierte Gesamtschulen	5	-	5	5	-	5	-	-	-
Freie Waldorfschulen	9	3	6	-	-	-	9	3	6
Sonderschulen	81	8	73	75	5	70	6	3	3
Abendreal schulen	-	-	-	-	-	-	-	-	-
Abendgymnasien	1	-	1	1	-	1	-	-	-
Kollegs	2	1	1	2	1	1	-	-	-
Zusammen ...	1 381	84	1 297	1 306	66	1 240	75	18	57
Schleswig - Holstein									
Vorklassen	96	4	92	37	-	37	59	4	55
Schulkindergärten	81	-	81	81	-	81	-	-	-
Grundschulen	3 917	154	3 763	3 877	150	3 727	40	4	36
Hauptschulen	777	146	631	770	146	624	7	-	7
Realschulen	1 476	223	1 253	1 460	217	1 243	16	6	10
Gymnasien	1 653	478	1 175	1 628	471	1 157	25	7	18
Integrierte Gesamtschulen	438	100	338	437	100	337	1	-	1
Freie Waldorfschulen	123	32	91	-	-	-	123	32	91
Sonderschulen	577	58	519	557	53	504	20	5	15
Abendreal schulen	8	3	5	8	3	5	-	-	-
Abendgymnasien	16	4	12	16	4	12	-	-	-
Zusammen ...	9 162	1 202	7 960	8 871	1 144	7 727	291	58	233
Thüringen									
Vorklassen 16)	-	-	-	-	-	-	-	-	-
Grundschulen	4 848	215	4 633	4 843	215	4 628	5	-	5
Hauptschulen 22)	-	-	-	-	-	-	-	-	-
Schularten mit mehreren Bildungsgängen 23)	1 179	166	1 013	1 171	163	1 008	8	3	5
Gymnasien	567	120	447	509	110	399	58	10	48
Integrierte Gesamtschulen	12	1	11	12	1	11	-	-	-
Freie Waldorfschulen	12	5	7	-	-	-	12	5	7
Sonderschulen	753	110	643	728	105	623	25	5	20
Kollegs	2	1	1	2	1	1	-	-	-
Zusammen ...	7 373	618	6 755	7 265	595	6 670	108	23	85
Deutschland									
Vorklassen	506	17	489	439	12	427	67	5	62
Schulkindergärten	1 132	18	1 114	987	11	976	145	7	138
Grundschulen	98 162	3 895	94 267	97 167	3 789	93 378	995	106	889
Schulartunabhängige Orientierungsstufe	8 343	788	7 555	8 096	774	7 322	247	14	233
Hauptschulen	19 507	2 475	17 032	18 899	2 354	16 545	608	121	487
Schularten mit mehreren Bildungsgängen	8 615	1 623	6 992	8 593	1 619	6 974	22	4	18
Realschulen	23 731	2 875	20 856	21 746	2 548	19 198	1 985	327	1 658
Gymnasien	38 863	8 858	30 005	34 011	7 722	26 289	4 852	1 136	3 716
Integrierte Gesamtschulen	11 395	2 190	9 205	11 107	2 109	8 998	288	81	207
Freie Waldorfschulen	1 956	543	1 413	-	-	-	1 956	543	1 413
Sonderschulen	16 812	1 658	15 154	13 935	1 271	12 664	2 877	387	2 490
Abendhauptschulen	29	6	23	29	6	23	-	-	-
Abendreal schulen	212	53	159	167	36	131	45	17	28
Abendgymnasien	325	101	224	273	72	201	52	29	23
Kollegs	371	91	280	300	72	228	71	19	52
Insgesamt ...	229 959	25 191	204 768	215 749	22 395	193 354	14 210	2 796	11 414

- 1) Grundschulförderklassen und Sonderschulkinder gärten.
- 2) Nach Schularten geschätzt, Nachweis erfolgte zusammen
- 3) Einschl. heilpädagogischer Unterrichtshilfen
- 4) Vorjahresergebnisse
- 5) Ohne pädagogische Unterrichtshilfen
- 6) Einschl. Schulkinder gärten an Sonderschulen
- 7) Einschl. Vorklassen
- 8) Einschl. Sonderschulzweige an Gesamtschulen
- 9) Einschl. Abendhauptschulen
- 10) Angaben (außer Freien Waldorfschulen und den Abendgymnasien) nach Schularten geschätzt.
- 11) Bildungsgangübergreifende Klassen
- 12) Nachweis erfolgt bei der jeweiligen Schulart.

- 13) Einschl. Sonderschulzweige der Freien Waldorfschulen
- 14) Regionale Schulen und Duale Oberschulen
- 15) Einschl. Lehrer an Ambulatorien.
- 16) Kein Nachweis vorhanden.
- 17) Sekundarschulen und Erweiterte Realschulen
- 18) Einschl. Lehrer für den Krankenhaus- und Hausunterricht.
- 19) Personalunion
- 20) Mittelschulen
- 21) Kombinierte Klassen an Sekundarschulen
- 22) 1997/98 kein Nachweis vorhanden, Schulversuch (1996/97) wurde den Schularten mit mehreren Bildungsgängen zugeordnet
- 23) Regelschulen

Allgemeinbildende Schulen 1997/98

15 Stundenweise beschäftigte Lehrer nach Schularten, rechtlichem Status der Schulen und Ländern

Schulart	Stundenweise beschäftigte Lehrer			Davon an					
	insgesamt	männlich	weiblich	öffentlichen Schulen			privaten Schulen		
				zusammen	männlich	weiblich	zusammen	männlich	weiblich
Baden - Württemberg									
Schulkindergärten 1) ...	805	181	624	632	117	515	173	64	109
Grundschulen 2)	4 844	1 923	2 921	4 803	1 912	2 891	41	11	30
Schulartunabhängige Orientierungsstufe	3	-	3	3	-	3	-	-	-
Hauptschulen 2)	2 001	988	1 013	1 977	977	1 000	24	11	13
Realschulen	1 794	817	977	1 475	690	785	319	127	192
Gymnasien	2 756	1 426	1 330	2 366	1 258	1 108	390	168	222
Integrierte Gesamtschulen	16	6	10	16	6	10	-	-	-
Freie Waldorfschulen	402	127	275	-	-	-	402	127	275
Sonderschulen	648	185	463	419	107	312	229	78	151
Abendrealschulen	461	306	155	-	-	-	461	306	155
Abendgymnasien	364	217	147	-	-	-	364	217	147
Kollegs	125	79	46	42	33	9	83	46	37
Zusammen ...	14 219	6 255	7 964	11 733	5 100	6 633	2 486	1 155	1 331
Bayern									
Grundschulen	8 145	2 988	5 157	8 087	2 976	5 111	58	12	46
Hauptschulen	4 361	2 340	2 021	4 315	2 330	1 985	46	10	36
Realschulen	1 936	862	1 074	1 222	555	667	714	307	407
Gymnasien	4 271	2 133	2 138	3 566	1 727	1 839	705	406	299
Integrierte Gesamtschulen	14	6	8	14	6	8	-	-	-
Freie Waldorfschulen	204	79	125	-	-	-	204	79	125
Sonderschulen	1 655	483	1 172	1 045	293	752	610	190	420
Abendrealschulen	21	15	6	5	3	2	16	12	4
Abendgymnasien	90	64	26	-	-	-	90	64	26
Kollegs	16	9	7	11	5	6	5	4	1
Zusammen ...	20 713	8 979	11 734	18 265	7 895	10 370	2 448	1 084	1 364
Berlin									
Vorklassen	3	2	1	-	-	-	3	2	1
Grundschulen	171	27	144	146	24	122	25	3	22
Schulartunabhängige Orientierungsstufe	110	27	83	92	21	71	18	6	12
Hauptschulen	13	5	8	12	5	7	1	-	1
Realschulen	54	15	39	46	13	33	8	2	6
Gymnasien	395	152	243	353	139	214	42	13	29
Integrierte Gesamtschulen	75	31	44	70	27	43	5	4	1
Freie Waldorfschulen	25	10	15	-	-	-	25	10	15
Sonderschulen	68	15	53	65	13	52	3	2	1
Abendhauptschulen	1	1	-	1	1	-	-	-	-
Abendrealschulen	4	1	3	4	1	3	-	-	-
Abendgymnasien	-	-	-	-	-	-	-	-	-
Kollegs	1	-	1	1	-	1	-	-	-
Zusammen ...	920	286	634	790	244	546	130	42	88
Brandenburg									
Grundschulen	60	7	53	51	5	46	9	2	7
Schulartunabhängige Orientierungsstufe	38	3	35	34	2	32	4	1	3
Realschulen	2	1	1	2	1	1	-	-	-
Gymnasien	40	14	26	24	5	19	16	9	7
Integrierte Gesamtschulen	41	9	32	41	9	32	-	-	-
Freie Waldorfschulen	11	3	8	-	-	-	11	3	8
Sonderschulen	17	3	14	11	2	9	6	1	5
Abendrealschulen	-	-	-	-	-	-	-	-	-
Abendgymnasien	-	-	-	-	-	-	-	-	-
Kollegs	1	1	-	1	1	-	-	-	-
Zusammen ...	210	41	169	164	25	139	46	16	30

Fußnoten siehe S. 87

Allgemeinbildende Schulen 1997/98

15 Stundenweise beschäftigte Lehrer nach Schularten, rechtlichem Status der Schulen und Ländern

Schulart	Stundenweise beschäftigte Lehrer			Davon an					
				öffentlichen Schulen			privaten Schulen		
	insgesamt	männlich	weiblich	zusammen	männlich	weiblich	zusammen	männlich	weiblich
Bremen									
Vorklassen	-	-	-	-	-	-	-	-	-
Schulkindergärten	-	-	-	-	-	-	-	-	-
Grundschulen	55	14	41	50	13	37	5	1	4
Schulartunabhängige Orientierungsstufe	32	14	18	25	12	13	7	2	5
Hauptschulen	13	6	7	10	4	6	3	2	1
Realschulen	25	14	11	13	7	6	12	7	5
Gymnasien	127	73	54	107	64	43	20	9	11
Integrierte Gesamtschulen	11	4	7	11	4	7	-	-	-
Freie Waldorfschulen	7	2	5	-	-	-	7	2	5
Sonderschulen	38	30	8	38	30	8	-	-	-
Abendhauptschulen	-	-	-	-	-	-	-	-	-
Abendrealschulen	-	-	-	-	-	-	-	-	-
Abendgymnasien	-	-	-	-	-	-	-	-	-
Zusammen ...	308	157	151	254	134	120	54	23	31
Hamburg 3)									
Vorklassen	1	-	1	1	-	1	-	-	-
Schulkindergärten	-	-	-	-	-	-	-	-	-
Grundschulen	30	5	25	18	5	13	12	-	12
Schulartunabhängige Orientierungsstufe	-	-	-	-	-	-	-	-	-
Hauptschulen	9	-	9	1	-	1	8	-	8
Schularten mit mehreren Bildungsgängen	1	1	-	1	1	-	-	-	-
Realschulen	19	11	8	1	1	-	18	10	8
Gymnasien	121	81	40	89	65	24	32	16	16
Integrierte Gesamtschulen	26	14	12	21	12	9	5	2	3
Freie Waldorfschulen	47	19	28	-	-	-	47	19	28
Sonderschulen 4) ...	29	9	20	13	3	10	16	6	10
Abendhauptschulen	-	-	-	-	-	-	-	-	-
Abendrealschulen	-	-	-	-	-	-	-	-	-
Abendgymnasien	-	-	-	-	-	-	-	-	-
Kollegs	-	-	-	-	-	-	-	-	-
Zusammen ...	283	140	143	145	87	58	138	53	85
Hessen									
Vorklassen	-	-	-	-	-	-	-	-	-
Schulkindergärten	-	-	-	-	-	-	-	-	-
Grundschulen 5)	1 057	656	401	1 040	653	387	17	3	14
Schulartunabhängige Orientierungsstufe	216	146	70	207	144	63	9	2	7
Hauptschulen	225	150	75	222	149	73	3	1	2
Realschulen	417	265	152	410	263	147	7	2	5
Gymnasien	599	350	249	391	252	139	208	98	110
Integrierte Gesamtschulen	147	88	59	128	82	46	19	6	13
Freie Waldorfschulen	39	11	28	-	-	-	39	11	28
Sonderschulen 6)	87	49	38	71	42	29	16	7	9
Abendhauptschulen	6	4	2	6	4	2	-	-	-
Abendrealschulen	1	-	1	1	-	1	-	-	-
Abendgymnasien	19	17	2	-	-	-	19	17	2
Kollegs	20	18	2	-	-	-	20	18	2
Zusammen ...	2 833	1 754	1 079	2 476	1 589	887	357	165	192
Mecklenburg - Vorpommern 7)									
Vorklassen	2	-	2	2	-	2	-	-	-
Schulkindergärten	-	-	-	-	-	-	-	-	-
Grundschulen	37	9	28	35	9	26	2	-	2
Hauptschulen	12	5	7	12	5	7	-	-	-
Schularten mit mehreren Bildungsgängen 8)	8	2	6	8	2	6	-	-	-
Realschulen	48	18	30	48	18	30	-	-	-
Gymnasien	58	27	31	54	24	30	4	3	1
Integrierte Gesamtschulen	7	-	7	7	-	7	-	-	-
Freie Waldorfschulen	16	5	11	-	-	-	16	5	11
Sonderschulen	9	6	3	9	6	3	-	-	-
Abendgymnasien	1	-	1	1	-	1	-	-	-
Zusammen ...	198	72	126	176	64	112	22	8	14

Fußnoten siehe S. 87

Allgemeinbildende Schulen 1997/98

15 Stundenweise beschäftigte Lehrer nach Schularten, rechtlichem Status der Schulen und Ländern

Schulart	Stundenweise beschäftigte Lehrer			Davon an					
	insgesamt	männlich	weiblich	öffentlichen Schulen			privaten Schulen		
				zusammen	männlich	weiblich	zusammen	männlich	weiblich
Niedersachsen 3)									
Vorklassen ..	35	4	31	35	4	31	-	-	-
Schulkindergärten ..	3	-	3	3	-	3	-	-	-
Grundschulen ..	1 383	158	1 225	1 377	156	1 221	6	2	4
Schulartunabhängige Orientierungsstufe ..	239	47	192	234	47	187	5	-	5
Hauptschulen ..	195	58	137	166	56	110	29	2	27
Schularten mit mehreren Bildungsgängen 9)	-	-	-	-	-	-	-	-	-
Realschulen ..	230	76	154	226	75	151	4	1	3
Gymnasien ..	696	314	382	587	265	322	109	49	60
Integrierte Gesamtschulen ..	35	19	16	35	19	16	-	-	-
Freie Waldorfschulen ..	96	26	70	-	-	-	96	26	70
Sonderschulen ..	273	54	219	230	39	191	43	15	28
Abendgymnasien ..	3	3	-	3	3	-	-	-	-
Kollegs ..	-	-	-	-	-	-	-	-	-
Zusammen ...	3 188	759	2 429	2 896	664	2 232	292	95	197
Nordrhein - Westfalen									
Schulkindergärten ..	-	-	-	-	-	-	-	-	-
Grundschulen ..	282	91	191	275	88	187	7	3	4
Hauptschulen ..	41	26	15	39	25	14	2	1	1
Realschulen ..	94	51	43	48	32	16	46	19	27
Gymnasien ..	1 084	491	593	873	401	472	211	90	121
Integrierte Gesamtschulen ..	56	14	42	48	8	40	8	6	2
Freie Waldorfschulen ..	71	19	52	-	-	-	71	19	52
Sonderschulen 10) ..	108	46	62	78	37	41	30	9	21
Abendrealschulen ..	6	5	1	2	2	-	4	3	1
Abendgymnasien ..	1	1	-	1	1	-	-	-	-
Kollegs ..	11	8	3	1	-	1	10	8	2
Zusammen ...	1 754	752	1 002	1 365	594	771	389	158	231
Rheinland - Pfalz									
Schulkindergärten ..	5	1	4	5	1	4	-	-	-
Grundschulen ..	2 714	1 210	1 504	2 700	1 206	1 494	14	4	10
Hauptschulen ..	851	500	351	837	494	343	14	6	8
Schularten mit mehreren Bildungsgängen 11)	226	118	108	226	118	108	-	-	-
Realschulen ..	370	160	210	325	146	179	45	14	31
Gymnasien ..	688	349	339	564	309	255	124	40	84
Integrierte Gesamtschulen ..	25	15	10	25	15	10	-	-	-
Freie Waldorfschulen ..	27	3	24	-	-	-	27	3	24
Sonderschulen 12) ..	221	70	151	190	56	134	31	14	17
Abendgymnasien 13) ..	-	-	-	-	-	-	-	-	-
Kollegs ..	16	10	6	11	8	3	5	2	3
Zusammen ...	5 143	2 436	2 707	4 883	2 353	2 530	260	83	177
Saarland									
Schulkindergärten ..	-	-	-	-	-	-	-	-	-
Grundschulen ..	259	202	57	259	202	57	-	-	-
Hauptschulen ..	20	13	7	20	13	7	-	-	-
Schularten mit mehreren Bildungsgängen 14)	30	23	7	26	20	6	4	3	1
Realschulen ..	7	5	2	6	5	1	1	-	1
Gymnasien ..	10	7	3	5	4	1	5	3	2
Integrierte Gesamtschulen ..	7	4	3	7	4	3	-	-	-
Freie Waldorfschulen ..	5	3	2	-	-	-	5	3	2
Sonderschulen 15) ..	23	13	10	20	11	9	3	2	1
Abendrealschulen ..	-	-	-	-	-	-	-	-	-
Abendgymnasien ..	-	-	-	-	-	-	-	-	-
Kollegs ..	-	-	-	-	-	-	-	-	-
Zusammen ...	361	270	91	343	259	84	18	11	7
Sachsen									
Vorklassen 13) ..	-	-	-	-	-	-	-	-	-
Grundschulen ..	220	83	137	208	80	128	12	3	9
Schularten mit mehreren Bildungsgängen 16)	476	303	173	468	301	167	8	2	6
Gymnasien ..	329	220	109	313	212	101	16	8	8
Freie Waldorfschulen ..	10	3	7	-	-	-	10	3	7
Sonderschulen ..	29	7	22	27	7	20	2	-	2
Abendrealschulen ..	-	-	-	-	-	-	-	-	-
Abendgymnasien ..	-	-	-	-	-	-	-	-	-
Kollegs ..	-	-	-	-	-	-	-	-	-
Zusammen ...	1 064	616	448	1 016	600	416	48	16	32

Fußnoten siehe S. 87

Allgemeinbildende Schulen 1997/98

15 Stundenweise beschäftigte Lehrer nach Schularten, rechtlichem Status der Schulen und Ländern

Schulart	Stundenweise beschäftigte Lehrer			Davon an					
				öffentlichen Schulen			privaten Schulen		
	insgesamt	männlich	weiblich	zusammen	männlich	weiblich	zusammen	männlich	weiblich
Sachsen - Anhalt									
Schulkindergärten	4	-	4	4	-	4	-	-	-
Grundschulen	261	32	229	259	32	227	2	-	2
Schulartunabhängige Orientierungsstufe	33	11	22	33	11	22	-	-	-
Hauptschulen	9	3	6	9	3	6	-	-	-
Schularten mit mehreren Bildungsgängen 17)	1	-	1	1	-	1	-	-	-
Realschulen	48	15	33	48	15	33	-	-	-
Gymnasien	336	139	197	303	125	178	33	14	19
Integrierte Gesamtschulen	4	1	3	4	1	3	-	-	-
Freie Waldorfschulen	4	1	3	-	-	-	4	1	3
Sonderschulen	42	7	35	40	6	34	2	1	1
Abendrealschulen	1	1	-	1	1	-	-	-	-
Abendgymnasien	-	-	-	-	-	-	-	-	-
Kollegs	2	1	1	-	-	-	2	1	1
Zusammen ...	745	211	534	702	194	508	43	17	26
Schleswig - Holstein									
Vorklassen	-	-	-	-	-	-	-	-	-
Schulkindergärten	-	-	-	-	-	-	-	-	-
Grundschulen	465	56	409	457	55	402	8	1	7
Hauptschulen	195	41	154	193	40	153	2	1	1
Realschulen	321	106	215	318	104	214	3	2	1
Gymnasien	443	175	268	436	175	261	7	-	7
Integrierte Gesamtschulen	26	9	17	26	9	17	-	-	-
Freie Waldorfschulen	24	11	13	-	-	-	24	11	13
Sonderschulen	159	45	114	156	44	112	3	1	2
Abendrealschulen	-	-	-	-	-	-	-	-	-
Abendgymnasien	1	1	-	1	1	-	-	-	-
Zusammen ...	1 634	444	1 190	1 587	428	1 159	47	16	31
Thüringen									
Vorklassen 13)	-	-	-	-	-	-	-	-	-
Grundschulen	270	51	219	261	49	212	9	2	7
Hauptschulen 18)	-	-	-	-	-	-	-	-	-
Schularten mit mehreren Bildungsgängen 19)	196	100	96	195	100	95	1	-	1
Gymnasien	186	120	66	186	120	66	-	-	-
Integrierte Gesamtschulen	3	1	2	3	1	2	-	-	-
Freie Waldorfschulen	4	1	3	-	-	-	4	1	3
Sonderschulen	552	32	520	369	22	347	183	10	173
Kollegs	-	-	-	-	-	-	-	-	-
Zusammen ...	1 211	305	906	1 014	292	722	197	13	184
Deutschland									
Vorklassen	41	6	35	38	4	34	3	2	1
Schulkindergärten	817	182	635	644	118	526	173	64	109
Grundschulen	20 253	7 512	12 741	20 026	7 465	12 561	227	47	180
Schulartunabhängige Orientierungsstufe	671	248	423	628	237	391	43	11	32
Hauptschulen	7 945	4 135	3 810	7 813	4 101	3 712	132	34	98
Schularten mit mehreren Bildungsgängen	938	547	391	925	542	383	13	5	8
Realschulen	5 365	2 416	2 949	4 188	1 925	2 263	1 177	491	686
Gymnasien	12 139	6 071	6 068	10 217	5 145	5 072	1 922	926	996
Integrierte Gesamtschulen	493	221	272	456	203	253	37	18	19
Freie Waldorfschulen	992	323	669	-	-	-	992	323	669
Sonderschulen	3 958	1 054	2 904	2 781	718	2 063	1 177	336	841
Abendhauptschulen	7	5	2	7	5	2	-	-	-
Abendrealschulen	494	328	166	13	7	6	481	321	160
Abendgymnasien	479	303	176	6	5	1	473	298	175
Kollegs	192	126	66	67	47	20	125	79	46
Insgesamt ...	54 784	23 477	31 307	47 809	20 522	27 287	6 975	2 955	4 020

- 1) Grundschulförderklassen und Sonderschulkindergärten
- 2) Nach Schularten geschätzt, Nachweis erfolgte zusammen
- 3) Vorjahresergebnisse
- 4) Einschl. Schulkindergärten an Sonderschulen
- 5) Einschl. Vorklassen
- 6) Einschl. Sonderschulzweige an Gesamtschulen
- 7) Angaben (außer Freien Waldorfschulen und den Abendgymnasien) nach Schularten geschätzt
- 8) Bildungsgangübergreifende Klassen
- 9) Nachweis erfolgt bei der jeweiligen Schulart
- 10) Einschl. Sonderschulzweige der Freien Waldorfschulen

- 11) Regionale Schulen und Duale Oberschulen.
- 12) Einschl. Lehrer an Ambulatorien
- 13) Kein Nachweis vorhanden
- 14) Sekundarschulen und Erweiterte Realschulen
- 15) Einschl. Lehrer für den Krankenhaus- und Hausunterricht
- 16) Mittelschulen
- 17) Kombinierte Klassen an Sekundarschulen.
- 18) 1997/98 kein Nachweis vorhanden, Schulversuch (1996/97) wurde den Schularten mit mehreren Bildungsgängen zugeordnet
- 19) Regelschulen.

Allgemeinbildende Schulen 1997/98

16 Wöchentlich erteilte Unterrichtsstunden der hauptberuflichen Lehrer nach Schularten, rechtlichem Status der Schulen und Ländern

Schulart	Unterrichtsstunden			Davon an					
	insgesamt	männlich	weiblich	öffentlichen Schulen			privaten Schulen		
				zusammen	männlich	weiblich	zusammen	männlich	weiblich
Baden - Württemberg									
Schulkindergärten 1)	27 551	871	26 680	14 444	357	14 087	13 107	514	12 593
Grundschulen 2)	583 738	156 519	427 219	578 007	154 227	423 780	5 731	2 292	3 439
Schulartunabhängige Orientierungsstufe	730	306	424	730	306	424	-	-	-
Hauptschulen 2)	227 088	119 324	107 764	223 210	117 732	105 478	3 878	1 592	2 286
Realschulen	266 509	142 684	123 825	256 856	138 560	118 296	9 653	4 124	5 529
Gymnasien	377 501	244 398	133 103	341 328	223 753	117 575	36 173	20 645	15 528
Integrierte Gesamtschulen	7 956	4 018	3 938	7 956	4 018	3 938	-	-	-
Freie Waldorfschulen	28 502	15 708	12 794	-	-	-	28 502	15 708	12 794
Sonderschulen	218 198	78 118	140 080	151 389	52 846	98 543	66 809	25 272	41 537
Abendrealschulen	-	-	-	-	-	-	-	-	-
Abendgymnasien	484	201	283	-	-	-	484	201	283
Kollegs	485	169	316	41	41	-	444	128	316
Zusammen . . .	1 738 742	762 316	976 426	1 573 961	691 840	882 121	164 781	70 476	94 305
Bayern									
Grundschulen	561 397	109 054	452 343	549 978	106 618	443 360	11 419	2 436	8 983
Schulartunabhängige Orientierungsstufe	988	311	677	988	311	677	-	-	-
Hauptschulen	459 403	259 802	199 601	449 929	255 337	194 592	9 474	4 465	5 009
Realschulen	216 348	108 484	107 864	167 849	88 114	79 735	48 499	20 370	28 129
Gymnasien	393 099	256 023	137 076	347 057	231 132	115 925	46 042	24 891	21 151
Integrierte Gesamtschulen	4 849	2 753	2 096	4 849	2 753	2 096	-	-	-
Freie Waldorfschulen	9 343	4 460	4 883	-	-	-	9 343	4 460	4 883
Sonderschulen 3)	156 985	53 619	103 366	88 467	31 178	57 289	68 518	22 441	46 077
Abendrealschulen	341	217	124	341	217	124	-	-	-
Abendgymnasien	476	286	190	417	233	184	59	53	6
Kollegs	2 144	1 388	756	1 983	1 246	737	161	142	19
Zusammen . . .	1 805 373	796 397	1 008 976	1 611 858	717 139	894 719	193 515	79 258	114 257
Berlin									
Vorklassen	18 584	552	18 032	17 855	535	17 320	729	17	712
Grundschulen	163 074	18 205	144 869	158 464	17 466	140 998	4 610	739	3 871
Schulartunabhängige Orientierungsstufe	95 800	22 321	73 479	93 006	21 457	71 549	2 794	864	1 930
Hauptschulen	31 187	13 047	18 140	30 890	12 916	17 974	297	131	166
Realschulen	43 047	15 631	27 416	40 879	14 656	26 223	2 168	975	1 193
Gymnasien	120 916	51 703	69 213	114 455	48 210	66 245	6 461	3 493	2 968
Integrierte Gesamtschulen	88 796	34 619	54 177	87 951	34 264	53 687	845	355	490
Freie Waldorfschulen	3 894	1 784	2 110	-	-	-	3 894	1 784	2 110
Sonderschulen	47 920	9 071	38 849	45 445	8 477	36 968	2 475	594	1 881
Abendhauptschulen	736	323	413	736	323	413	-	-	-
Abendrealschulen	457	234	223	425	218	207	32	16	16
Abendgymnasien	948	467	481	948	467	481	-	-	-
Kollegs	3 718	1 515	2 203	3 718	1 515	2 203	-	-	-
Zusammen . . .	619 077	169 472	449 605	594 772	160 504	434 268	24 305	8 968	15 337
Brandenburg									
Grundschulen	124 056	11 164	112 892	123 630	11 117	112 513	426	47	379
Schulartunabhängige Orientierungsstufe	82 607	7 432	75 175	82 422	7 411	75 011	185	21	164
Realschulen	31 737	8 772	22 965	31 737	8 772	22 965	-	-	-
Gymnasien	101 089	33 183	67 906	98 804	32 167	66 637	2 285	1 016	1 269
Integrierte Gesamtschulen	186 094	46 159	139 935	185 495	45 847	139 648	599	312	287
Freie Waldorfschulen	1 602	661	941	-	-	-	1 602	661	941
Sonderschulen	64 261	10 622	53 639	57 963	9 411	48 552	6 298	1 211	5 087
Abendrealschulen	279	105	174	279	105	174	-	-	-
Abendgymnasien	988	372	616	988	372	616	-	-	-
Kollegs	689	152	537	689	152	537	-	-	-
Zusammen . . .	593 402	118 622	474 780	582 007	115 354	466 653	11 395	3 268	8 127

Fußnoten siehe S 91

Allgemeinbildende Schulen 1997/98

16 Wöchentlich erteilte Unterrichtsstunden der hauptberuflichen Lehrer nach Schularten, rechtlichem Status der Schulen und Ländern

Schulart	Unterrichtsstunden			Davon an					
	insgesamt	männlich	weiblich	öffentlichen Schulen			privaten Schulen		
				zusammen	männlich	weiblich	zusammen	männlich	weiblich
Bremen									
Vorklassen	1 162	63	1 099	1 140	63	1 077	22	-	22
Schulkindergärten	92	2	90	92	2	90	-	-	-
Grundschulen	33 563	5 938	27 625	31 983	5 530	26 453	1 580	408	1 172
Schulartunabhängige Orientierungsstufe	17 826	7 107	10 719	16 554	6 636	9 918	1 272	471	801
Hauptschulen	9 938	5 690	4 248	9 617	5 480	4 137	321	210	111
Realschulen	9 857	5 309	4 548	9 202	4 920	4 282	655	389	266
Gymnasien	23 973	15 810	8 163	22 303	14 746	7 557	1 670	1 064	606
Integrierte Gesamtschulen	8 444	4 533	3 911	7 727	4 180	3 547	717	353	364
Freie Waldorfschulen	1 055	635	420	-	-	-	1 055	635	420
Sonderschulen	13 615	4 025	9 590	13 051	3 713	9 338	564	312	252
Abendhauptschulen	392	131	261	392	131	261	-	-	-
Abendrealschulen	713	320	393	713	320	393	-	-	-
Abendgymnasien	1 082	626	456	1 082	626	456	-	-	-
Zusammen ...	121 712	50 189	71 523	113 856	46 347	67 509	7 856	3 842	4 014
Hamburg 4) 5)									
Vorklassen	2 878	143	2 735	2 782	143	2 639	96	-	96
Schulkindergärten	2	-	2	2	-	2	-	-	-
Grundschulen	68 910	10 822	58 088	65 725	10 185	55 540	3 185	637	2 548
Schulartunabhängige Orientierungsstufe	504	133	371	504	133	371	-	-	-
Hauptschulen	27 502	12 962	14 540	21 915	10 469	11 446	5 587	2 493	3 094
Schularten mit mehreren Bildungsgängen	5 029	2 086	2 943	5 029	2 086	2 943	-	-	-
Realschulen	13 424	6 741	6 683	13 327	6 691	6 636	97	50	47
Gymnasien	63 829	37 848	25 981	59 188	35 372	23 816	4 641	2 476	2 165
Integrierte Gesamtschulen	53 725	25 037	28 688	53 031	24 754	28 277	694	283	411
Freie Waldorfschulen	4 606	2 280	2 326	-	-	-	4 606	2 280	2 326
Sonderschulen 6)	26 937	7 703	19 234	25 262	7 093	18 169	1 675	610	1 065
Abendhauptschulen	86	25	61	86	25	61	-	-	-
Abendrealschulen	204	82	122	204	82	122	-	-	-
Abendgymnasien	842	477	365	842	477	365	-	-	-
Kollegs	369	261	108	369	261	108	-	-	-
Zusammen ...	268 847	106 600	162 247	248 266	97 771	150 495	20 581	8 829	11 752
Hessen 7)									
Vorklassen	-	-	-	-	-	-	-	-	-
Schulkindergärten	10 433	483	9 950	10 290	454	9 836	143	29	114
Grundschulen 8)	279 698	97 819	181 879	276 933	97 219	179 714	2 765	600	2 165
Schulartunabhängige Orientierungsstufe	55 133	19 100	36 033	54 740	18 899	35 841	393	201	192
Hauptschulen	58 168	15 280	42 888	58 076	15 259	42 817	92	21	71
Realschulen	110 481	32 908	77 573	106 261	30 191	76 070	4 220	2 717	1 503
Gymnasien	221 070	123 968	97 102	189 814	106 731	83 083	31 256	17 237	14 019
Integrierte Gesamtschulen	89 280	45 162	44 118	87 653	44 242	43 411	1 627	920	707
Freie Waldorfschulen	5 705	2 395	3 310	-	-	-	5 705	2 395	3 310
Sonderschulen 9)	73 366	25 896	47 470	64 270	21 698	42 572	9 096	4 198	4 898
Abendhauptschulen	-	-	-	-	-	-	-	-	-
Abendrealschulen	896	259	637	896	259	637	-	-	-
Abendgymnasien	4 570	2 960	1 610	4 465	2 900	1 565	105	60	45
Kollegs	1 213	753	460	1 064	657	407	149	96	53
Zusammen ...	910 013	366 983	543 030	854 462	338 509	515 953	55 551	28 474	27 077
Mecklenburg - Vorpommern									
Vorklassen	1 238	20	1 218	1 238	20	1 218	-	-	-
Schulkindergärten	20	-	20	20	-	20	-	-	-
Grundschulen	108 122	5 736	102 386	107 644	5 686	101 958	478	50	428
Hauptschulen	29 527	8 025	21 502	29 387	8 006	21 381	140	19	121
Schularten mit mehreren Bildungsgängen 10)	13 648	3 185	10 463	13 648	3 185	10 463	-	-	-
Realschulen	104 733	24 604	80 129	104 580	24 537	80 043	153	67	86
Gymnasien	84 394	25 380	59 014	82 310	24 306	58 004	2 084	1 074	1 010
Integrierte Gesamtschulen	11 697	2 564	9 133	11 697	2 564	9 133	-	-	-
Freie Waldorfschulen	468	121	347	-	-	-	468	121	347
Sonderschulen	39 900	5 546	34 354	37 890	5 288	32 602	2 010	258	1 752
Abendgymnasien	521	78	443	521	78	443	-	-	-
Zusammen ...	394 268	75 259	319 009	388 935	73 670	315 265	5 333	1 589	3 744

Fußnoten siehe S 91

Allgemeinbildende Schulen 1997/98

16 Wöchentlich erteilte Unterrichtsstunden der hauptberuflichen Lehrer nach Schularten, rechtlichem Status der Schulen und Ländern

Schulart	Unterrichtsstunden			Davon an					
				öffentlichen Schulen			privaten Schulen		
	insgesamt	männlich	weiblich	zusammen	männlich	weiblich	zusammen	männlich	weiblich
Niedersachsen 4)									
Vorklassen	10 374	1 800	8 574	10 319	1 777	8 542	55	23	32
Schulkindergärten	9 469	284	9 185	9 440	284	9 156	29	-	29
Grundschulen	405 252	69 323	335 929	404 356	69 055	335 301	896	268	628
Schulartunabhängige Orientierungsstufe	195 975	86 247	109 728	188 220	83 418	104 802	7 755	2 829	4 926
Hauptschulen	147 528	79 873	67 655	141 324	76 499	64 825	6 204	3 374	2 830
Schularten mit mehreren Bildungsgängen 11)	-	-	-	-	-	-	-	-	-
Realschulen	152 832	81 510	71 322	146 503	78 232	68 271	6 329	3 278	3 051
Gymnasien	227 047	150 824	76 223	199 992	134 293	65 699	27 055	16 531	10 524
Integrierte Gesamtschulen	38 912	21 590	17 322	38 912	21 590	17 322	-	-	-
Freie Waldorfschulen	8 504	4 355	4 149	-	-	-	8 504	4 355	4 149
Sonderschulen	102 669	36 248	66 421	91 305	31 610	59 695	11 364	4 638	6 726
Abendgymnasien	1 367	901	466	1 367	901	466	-	-	-
Kollegs	1 576	1 079	497	1 576	1 079	497	-	-	-
Zusammen ...	1 301 505	534 034	767 471	1 233 314	498 738	734 576	68 191	35 296	32 895
Nordrhein - Westfalen									
Schulkindergärten	26 901	1 075	25 826	26 901	1 075	25 826	-	-	-
Grundschulen	895 390	132 189	763 201	891 606	131 259	760 347	3 784	930	2 854
Hauptschulen	435 571	211 634	223 937	433 506	210 534	222 972	2 065	1 100	965
Realschulen	341 759	135 481	206 278	317 815	125 681	192 134	23 944	9 800	14 144
Gymnasien	676 692	416 336	260 356	564 041	349 414	214 627	112 651	66 922	45 729
Integrierte Gesamtschulen	306 410	151 917	154 493	296 900	146 714	150 186	9 510	5 203	4 307
Freie Waldorfschulen	19 813	9 486	10 327	-	-	-	19 813	9 486	10 327
Sonderschulen 12)	309 703	95 065	214 638	268 914	79 702	189 212	40 789	15 363	25 426
Abendrealschulen	6 881	3 310	3 571	6 045	2 970	3 075	836	340	496
Abendgymnasien	7 225	4 490	2 735	6 848	4 236	2 612	377	254	123
Kollegs	10 292	6 645	3 647	7 654	4 865	2 789	2 638	1 780	858
Zusammen ...	3 036 637	1 167 628	1 869 009	2 820 230	1 056 450	1 763 780	216 407	111 178	105 229
Rheinland - Pfalz									
Schulkindergärten	3 083	106	2 977	3 083	106	2 977	-	-	-
Grundschulen	213 685	42 558	171 127	211 300	42 185	169 115	2 385	373	2 012
Hauptschulen	115 343	58 259	57 084	112 263	57 019	55 244	3 080	1 240	1 840
Schularten mit mehreren Bildungsgängen 13)	15 578	7 073	8 505	15 578	7 073	8 505	-	-	-
Realschulen	76 038	31 783	44 255	70 404	29 780	40 624	5 634	2 003	3 631
Gymnasien	143 551	91 306	52 245	121 310	79 130	42 180	22 241	12 176	10 065
Integrierte Gesamtschulen	15 461	7 564	7 897	15 461	7 564	7 897	-	-	-
Freie Waldorfschulen	2 894	1 413	1 481	-	-	-	2 894	1 413	1 481
Sonderschulen 14)	41 515	18 804	22 711	35 226	15 603	19 623	6 289	3 201	3 088
Abendgymnasien 15)	-	-	-	-	-	-	-	-	-
Kollegs	1 010	624	386	532	326	206	478	298	180
Zusammen ...	628 158	259 490	368 668	585 157	238 786	346 371	43 001	20 704	22 297
Saarland									
Schulkindergärten	1 406	130	1 276	1 140	130	1 010	266	-	266
Grundschulen	53 128	19 203	33 925	52 755	19 060	33 695	373	143	230
Hauptschulen	6 889	4 186	2 703	6 456	3 888	2 568	433	298	135
Schularten mit mehreren Bildungsgängen 16)	20 092	10 621	9 471	19 585	10 346	9 239	507	275	232
Realschulen	14 860	6 899	7 961	13 137	6 151	6 986	1 723	748	975
Gymnasien	36 080	24 657	11 423	30 492	20 862	9 630	5 588	3 795	1 793
Integrierte Gesamtschulen	16 156	8 116	8 040	16 156	8 116	8 040	-	-	-
Freie Waldorfschulen	1 843	993	850	-	-	-	1 843	993	850
Sonderschulen 17)	17 739	6 907	10 832	15 411	6 159	9 252	2 328	748	1 580
Abendrealschulen	150	114	36	150	114	36	-	-	-
Abendgymnasien	192	164	28	192	164	28	-	-	-
Kollegs	89	49	40	89	49	40	-	-	-
Zusammen ...	168 624	82 039	86 585	155 563	75 039	80 524	13 061	7 000	6 061
Sachsen									
Vorklassen 15)	-	-	-	-	-	-	-	-	-
Grundschulen	240 566	11 709	228 857	239 495	11 602	227 893	1 071	107	964
Schularten mit mehreren Bildungsgängen 18)	322 732	96 761	225 971	321 607	96 403	225 204	1 125	358	767
Gymnasien	219 669	68 319	151 350	215 662	66 507	149 155	4 007	1 812	2 195
Freie Waldorfschulen	1 600	615	985	-	-	-	1 600	615	985
Sonderschulen	89 353	14 017	75 336	85 508	13 250	72 258	3 845	767	3 078
Abendrealschulen	124	96	28	96	96	28	-	-	28
Abendgymnasien	907	356	551	907	356	551	-	-	-
Kollegs	1 152	650	502	1 152	650	502	-	-	-
Zusammen ...	876 103	192 523	683 580	864 427	188 864	675 563	11 676	3 659	8 017

Fußnoten siehe S. 91

Allgemeinbildende Schulen 1997/98

16 Wöchentlich erteilte Unterrichtsstunden der hauptberuflichen Lehrer nach Schularten, rechtlichem Status der Schulen und Ländern

Schulart	Unterrichtsstunden			Davon an					
	insgesamt	männlich	weiblich	öffentlichen Schulen			privaten Schulen		
				zusammen	männlich	weiblich	zusammen	männlich	weiblich
Sachsen - Anhalt									
Schulkindergärten	2 405	118	2 287	2 405	118	2 287	-	-	-
Grundschulen	153 797	7 634	146 163	153 387	7 634	145 753	410	-	410
Schulartunabhängige Orientierungsstufe	79 227	20 716	58 511	79 227	20 716	58 511	-	-	-
Hauptschulen	22 229	5 821	16 408	22 229	5 821	16 408	-	-	-
Schularten mit mehreren Bildungsgängen 19)	2 306	603	1 703	2 306	603	1 703	-	-	-
Realschulen	113 693	29 723	83 970	113 693	29 723	83 970	-	-	-
Gymnasien	109 912	33 418	76 494	105 353	31 723	73 630	4 559	1 695	2 864
Integrierte Gesamtschulen	2 382	620	1 762	2 382	620	1 762	-	-	-
Freie Waldorfschulen	857	363	494	-	-	-	857	363	494
Sonderschulen	59 657	10 295	49 362	58 878	10 132	48 746	779	163	616
Abendrealschulen	124	33	91	124	33	91	-	-	-
Abendgymnasien	431	129	302	431	129	302	-	-	-
Kollegs	837	272	565	721	226	495	116	46	70
Zusammen ...	547 857	109 745	438 112	541 136	107 478	433 658	6 721	2 267	4 454
Schleswig - Holstein									
Vorklassen	2 084	95	1 989	1 021	22	999	1 063	73	990
Schulkindergärten	2 889	158	2 731	2 830	158	2 672	59	-	59
Grundschulen	140 396	24 728	115 668	135 388	22 772	112 616	5 008	1 956	3 052
Hauptschulen	58 772	28 028	30 744	55 740	26 761	28 979	3 032	1 267	1 765
Realschulen	73 708	35 248	38 460	71 779	34 383	37 396	1 929	865	1 064
Gymnasien	91 194	60 233	30 961	88 890	58 706	30 184	2 304	1 527	777
Integrierte Gesamtschulen	20 330	9 618	10 712	20 087	9 488	10 599	243	130	113
Freie Waldorfschulen	6 864	3 695	3 169	-	-	-	6 864	3 695	3 169
Sonderschulen	34 850	10 165	24 685	32 395	9 219	23 176	2 455	946	1 509
Abendrealschulen	565	359	206	565	359	206	-	-	-
Abendgymnasien	927	573	354	927	573	354	-	-	-
Zusammen ...	432 579	172 900	259 679	409 622	162 441	247 181	22 957	10 459	12 498
Thüringen									
Vorklassen 15)	-	-	-	-	-	-	-	-	-
Grundschulen	142 514	9 638	132 876	142 022	9 626	132 396	492	12	480
Hauptschulen 20)	-	-	-	-	-	-	-	-	-
Schularten mit mehreren Bildungsgängen 21)	193 534	54 787	138 747	193 015	54 592	138 423	519	195	324
Gymnasien	119 114	37 291	81 823	116 017	36 050	79 967	3 097	1 241	1 856
Integrierte Gesamtschulen	3 095	629	2 466	3 095	629	2 466	-	-	-
Freie Waldorfschulen	1 087	538	549	-	-	-	1 087	538	549
Sonderschulen	54 742	8 932	45 810	49 139	7 950	41 189	5 603	982	4 621
Kollegs	528	209	319	528	209	319	-	-	-
Zusammen ...	514 614	112 024	402 590	503 816	109 056	394 760	10 798	2 968	7 830
Deutschland									
Vorklassen	36 320	2 673	33 647	34 355	2 560	31 795	1 965	113	1 852
Schulkindergärten	84 251	3 227	81 024	70 647	2 684	67 963	13 604	543	13 061
Grundschulen	4 167 286	732 239	3 435 047	4 122 673	721 241	3 401 432	44 613	10 998	33 615
Schulartunabhängige Orientierungsstufe	528 790	163 673	365 117	516 391	159 287	357 104	12 399	4 386	8 013
Hauptschulen	1 629 145	821 931	807 214	1 594 542	805 721	788 821	34 603	16 210	18 393
Schularten mit mehreren Bildungsgängen	572 919	175 116	397 803	570 768	174 288	396 480	2 151	828	1 323
Realschulen	1 569 026	665 777	903 249	1 464 022	620 391	843 631	105 004	45 386	59 618
Gymnasien	3 009 130	1 670 697	1 338 433	2 697 016	1 493 102	1 203 914	312 114	177 595	134 519
Integrierte Gesamtschulen	853 587	364 899	488 688	839 352	357 343	482 009	14 235	7 556	6 679
Freie Waldorfschulen	98 637	49 502	49 135	-	-	-	98 637	49 502	49 135
Sonderschulen	1 351 410	395 033	956 377	1 120 513	313 329	807 184	230 897	81 704	149 193
Abendhauptschulen	1 214	479	735	1 214	479	735	-	-	-
Abendrealschulen	10 734	5 129	5 605	9 838	4 773	5 065	896	356	540
Abendgymnasien	20 960	12 080	8 880	19 935	11 512	8 423	1 025	568	457
Kollegs	24 102	13 766	10 336	20 116	11 276	8 840	3 986	2 490	1 496
Insgesamt ...	13 957 511	5 076 221	8 881 290	13 081 382	4 677 986	8 403 396	876 129	398 235	477 894

- 1) Grundschulförderklassen und Sonderschulkindergärten
- 2) Nach Schularten geschätzt; Nachweis erfolgte zusammen
- 3) Einschl. Unterrichtsstunden heilpädagogischer Unterrichtshilfen.
- 4) Vorjahresergebnisse.
- 5) Ohne Unterrichtsstunden pädagogischer Unterrichtshilfen.
- 6) Einschl. Schulkindergärten an Sonderschulen
- 7) Geschlechterspezifische Verteilung geschätzt.
- 8) Einschl. Vorklassen
- 9) Einschl. Sonderschulzweige der Gesamtschulen
- 10) Bildungsgangübergreifende Klassen.
- 11) Nachweis erfolgt bei der jeweiligen Schulart.

- 12) Einschl. Sonderschulzweige der Freien Waldorfschulen
- 13) Regionale Schulen und Duale Oberschulen
- 14) Einschl. Unterrichtsstunden an Ambulatorien
- 15) Kein Nachweis vorhanden
- 16) Sekundarschulen und Erweiterte Realschulen
- 17) Einschl. Krankenhaus- und Hausunterricht.
- 18) Mittelschulen
- 19) Kombinierte Klassen an Sekundarschulen
- 20) 1997/97 kein Nachweis vorhanden, Schulversuch (1996/97) wurde den SSchularten mit mehreren Bildungsgängen zugeordnet
- 21) Regelschulen

Allgemeinbildende Schulen 1997/98

16 Wochentlich erteilte Unterrichtsstunden der hauptberuflichen Lehrer nach Schularten, rechtlichem Status der Schulen und Ländern

16.1 Unterrichtsstunden der vollbeschäftigten Lehrer

Schulart	Unterrichtsstunden			Davon an					
	insgesamt	männlich	weiblich	öffentlichen Schulen			privaten Schulen		
				zusammen	männlich	weiblich	zusammen	männlich	weiblich
Baden - Württemberg									
Schulkindergärten 1)	20 240	626	19 614	10 035	243	9 792	10 205	383	9 822
Grundschulen 2)	307 715	139 436	168 279	305 040	137 455	167 585	2 675	1 981	694
Schulartunabhängige Orientierungsstufe	352	256	96	352	256	96	-	-	-
Hauptschulen 2)	164 764	111 913	52 851	162 515	110 715	51 800	2 249	1 198	1 051
Realschulen	181 011	127 776	53 235	175 213	124 792	50 421	5 798	2 984	2 814
Gymnasien	267 788	214 802	52 986	244 439	198 576	45 863	23 349	16 226	7 123
Integrierte Gesamtschulen	5 519	3 607	1 912	5 519	3 607	1 912	-	-	-
Freie Waldorfschulen	22 189	13 891	8 298	-	-	-	22 189	13 891	8 298
Sonderschulen	157 497	71 044	86 453	106 660	48 800	57 860	50 837	22 244	28 593
Abendrealschulen	-	-	-	-	-	-	-	-	-
Abendgymnasien	-	-	-	-	-	-	-	-	-
Kollegs	82	19	63	-	-	-	82	19	63
Zusammen . . .	1 127 157	683 370	443 787	1 009 773	624 444	385 329	117 384	58 926	58 458
Bayern									
Grundschulen	320 386	101 401	218 985	314 824	99 747	215 077	5 562	1 654	3 908
Schulartunabhängige Orientierungsstufe	450	236	214	450	236	214	-	-	-
Hauptschulen	364 807	247 149	117 658	358 625	243 648	114 977	6 182	3 501	2 681
Realschulen	158 591	100 737	57 854	127 452	82 955	44 497	31 139	17 782	13 357
Gymnasien	304 509	232 854	71 655	271 057	210 848	60 209	33 452	22 006	11 446
Integrierte Gesamtschulen	3 886	2 533	1 353	3 886	2 533	1 353	-	-	-
Freie Waldorfschulen	5 070	3 173	1 897	-	-	-	5 070	3 173	1 897
Sonderschulen 3)	117 545	50 548	66 997	68 080	29 661	38 419	49 465	20 887	28 578
Abendrealschulen	221	169	52	221	169	52	-	-	-
Abendgymnasien	288	214	74	260	186	74	28	28	-
Kollegs	1 845	1 335	510	1 695	1 198	497	150	137	13
Zusammen . . .	1 277 598	740 349	537 249	1 146 550	671 181	475 369	131 048	69 168	61 880
Berlin									
Vorklassen	17 886	499	17 387	17 238	499	16 739	648	-	648
Grundschulen	129 717	16 021	113 696	127 032	15 516	111 516	2 685	505	2 180
Schulartunabhängige Orientierungsstufe	79 449	20 446	59 003	77 740	19 693	58 047	1 709	753	956
Hauptschulen	25 468	11 657	13 811	25 273	11 533	13 740	195	124	71
Realschulen	36 033	13 998	22 035	34 750	13 242	21 508	1 283	756	527
Gymnasien	101 912	47 193	54 719	97 289	44 325	52 964	4 623	2 868	1 755
Integrierte Gesamtschulen	79 099	32 266	46 833	78 659	31 993	46 666	440	273	167
Freie Waldorfschulen	2 490	1 219	1 271	-	-	-	2 490	1 219	1 271
Sonderschulen	41 957	8 280	33 677	40 150	7 837	32 313	1 807	443	1 364
Abendhauptschulen	414	211	203	414	211	203	-	-	-
Abendrealschulen	373	197	176	373	197	176	-	-	-
Abendgymnasien	835	442	393	835	442	393	-	-	-
Kollegs	2 664	1 311	1 353	2 664	1 311	1 353	-	-	-
Zusammen . . .	518 297	153 740	364 557	502 417	146 799	355 618	15 880	6 941	8 939
Brandenburg									
Grundschulen	41 293	5 677	35 616	41 060	5 663	35 397	233	14	219
Schulartunabhängige Orientierungsstufe	27 475	3 781	23 694	27 374	3 775	23 599	101	6	95
Realschulen	24 545	6 944	17 601	24 545	6 944	17 601	-	-	-
Gymnasien	86 422	29 370	57 052	84 821	28 701	56 120	1 601	669	932
Integrierte Gesamtschulen	137 391	36 779	100 612	136 911	36 509	100 402	480	270	210
Freie Waldorfschulen	619	297	322	-	-	-	619	297	322
Sonderschulen	50 103	8 517	41 586	44 124	7 343	36 781	5 979	1 174	4 805
Abendrealschulen	217	89	128	217	89	128	-	-	-
Abendgymnasien	768	316	452	768	316	452	-	-	-
Kollegs	572	106	466	572	106	466	-	-	-
Zusammen . . .	369 405	91 876	277 529	360 392	89 446	270 946	9 013	2 430	6 583

Fußnoten siehe S. 95

Allgemeinbildende Schulen 1997/98

16 Wöchentlich erteilte Unterrichtsstunden der hauptberuflichen Lehrer nach Schularten, rechtlichem Status der Schulen und Ländern

16.1 Unterrichtsstunden der vollbeschäftigten Lehrer

Schulart	Unterrichtsstunden			Davon an					
	nsgesamt	männlich	weiblich	öffentlichen Schulen			privaten Schulen		
				zusammen	männlich	weiblich	zusammen	männlich	weiblich
Bremen									
Vorklassen ..	795	63	732	795	63	732	-	-	-
Schulkindergärten ..	57	2	55	57	2	55	-	-	-
Grundschulen ..	19 290	5 081	14 209	18 225	4 673	13 552	1 065	408	657
Schulartunabhängige Orientierungsstufe ..	12 404	6 353	6 051	11 380	5 905	5 475	1 024	448	576
Hauptschulen ..	7 799	5 226	2 573	7 495	5 016	2 479	304	210	94
Realschulen ..	7 647	4 925	2 722	7 099	4 548	2 551	548	377	171
Gymnasien ..	17 014	12 837	4 177	15 892	11 969	3 923	1 122	868	254
Integrierte Gesamtschulen ..	6 283	4 110	2 173	5 839	3 786	2 053	444	324	120
Freie Waldorfschulen ..	886	568	318	-	-	-	886	568	318
Sonderschulen ..	9 821	3 511	6 310	9 341	3 199	6 142	480	312	168
Abendhauptschulen ..	293	120	173	293	120	173	-	-	-
Abendrealschulen ..	520	301	219	520	301	219	-	-	-
Abendgymnasien ..	851	572	279	851	572	279	-	-	-
Zusammen ...	83 660	43 669	39 991	77 787	40 154	37 633	5 873	3 515	2 358
Hamburg 4) 5)									
Vorklassen ..	1 650	130	1 520	1 625	130	1 495	25	-	25
Schulkindergärten ..	-	-	-	-	-	-	-	-	-
Grundschulen ..	32 628	8 705	23 923	30 865	8 144	22 721	1 763	561	1 202
Schulartunabhängige Orientierungsstufe ..	337	117	220	337	117	220	-	-	-
Hauptschulen ..	19 433	11 487	7 946	15 640	9 279	6 361	3 793	2 208	1 585
Schularten mit mehreren Bildungsgängen ..	3 352	1 795	1 557	3 352	1 795	1 557	-	-	-
Realschulen ..	9 870	5 993	3 877	9 773	5 943	3 830	97	50	47
Gymnasien ..	42 935	31 083	11 852	39 484	28 920	10 564	3 451	2 163	1 288
Integrierte Gesamtschulen ..	35 747	20 907	14 840	35 176	20 646	14 530	571	261	310
Freie Waldorfschulen ..	3 581	1 955	1 626	-	-	-	3 581	1 955	1 626
Sonderschulen 6) ..	18 794	6 848	11 946	17 545	6 319	11 226	1 249	529	720
Abendhauptschulen ..	86	25	61	86	25	61	-	-	-
Abendrealschulen ..	204	82	122	204	82	122	-	-	-
Abendgymnasien ..	722	446	276	722	446	276	-	-	-
Kollegs ..	242	242	-	242	242	-	-	-	-
Zusammen ...	169 581	89 815	79 766	155 051	82 088	72 963	14 530	7 727	6 803
Hessen 7)									
Vorklassen ..	-	-	-	-	-	-	-	-	-
Schulkindergärten ..	10 433	483	9 950	10 290	454	9 836	143	29	114
Grundschulen 8) ..	187 300	85 801	101 499	185 205	85 201	100 004	2 095	600	1 495
Schulartunabhängige Orientierungsstufe ..	39 050	18 803	20 247	38 757	18 602	20 155	293	201	92
Hauptschulen ..	40 077	14 789	25 288	40 010	14 768	25 242	67	21	46
Realschulen ..	77 220	30 825	46 395	74 100	28 847	45 253	3 120	1 978	1 142
Gymnasien ..	158 155	108 986	49 169	134 423	93 197	41 226	23 732	15 789	7 943
Integrierte Gesamtschulen ..	67 688	41 235	26 453	66 769	40 707	26 062	919	528	391
Freie Waldorfschulen ..	4 411	2 249	2 162	-	-	-	4 411	2 249	2 162
Sonderschulen 9) ..	57 309	22 826	34 483	50 279	19 268	31 011	7 030	3 558	3 472
Abendhauptschulen ..	-	-	-	-	-	-	-	-	-
Abendrealschulen ..	236	91	145	236	91	145	-	-	-
Abendgymnasien ..	3 674	2 789	885	3 674	2 789	885	-	-	-
Kollegs ..	870	654	216	812	619	193	58	35	23
Zusammen ...	646 423	329 531	316 892	604 555	304 543	300 012	41 868	24 988	16 880
Mecklenburg - Vorpommern									
Vorklassen ..	715	20	695	715	20	695	-	-	-
Schulkindergärten ..	20	-	20	20	-	20	-	-	-
Grundschulen ..	59 048	4 455	54 593	58 793	4 405	54 388	255	50	205
Hauptschulen ..	24 925	7 467	17 458	24 785	7 448	17 337	140	19	121
Schularten mit mehreren Bildungsgängen 10) ..	10 741	2 713	8 028	10 741	2 713	8 028	-	-	-
Realschulen ..	88 853	22 687	66 166	88 779	22 650	66 129	74	37	37
Gymnasien ..	76 668	24 142	52 526	74 871	23 109	51 762	1 797	1 033	764
Integrierte Gesamtschulen ..	10 232	2 275	7 957	10 232	2 275	7 957	-	-	-
Freie Waldorfschulen ..	189	24	165	-	-	-	189	24	165
Sonderschulen ..	36 412	5 378	31 034	34 402	5 120	29 282	2 010	258	1 752
Abendgymnasien ..	384	78	306	384	78	306	-	-	-
Zusammen ...	308 187	69 239	238 948	303 722	67 818	235 904	4 465	1 421	3 044

Fußnoten siehe S 95

Allgemeinbildende Schulen 1997/98

16 Wöchentlich erteilte Unterrichtsstunden der hauptberuflichen Lehrer nach Schularten, rechtlichem Status der Schulen und Ländern

16.1 Unterrichtsstunden der vollbeschäftigten Lehrer

Schulart	Unterrichtsstunden			Davon an					
	insgesamt	männlich	weiblich	öffentlichen Schulen			privaten Schulen		
				zusammen	männlich	weiblich	zusammen	männlich	weiblich
Niedersachsen 4)									
Vorklassen	5 418	1 623	3 795	5 375	1 602	3 773	43	21	22
Schulkindergärten	4 448	220	4 228	4 419	220	4 199	29	-	29
Grundschulen	210 449	62 387	148 062	209 904	62 231	147 673	545	156	389
Schulartunabhängige Orientierungsstufe	136 012	79 267	56 745	131 099	76 544	54 555	4 913	2 723	2 190
Hauptschulen	114 513	74 023	40 490	109 846	70 787	39 059	4 667	3 236	1 431
Schularten mit mehreren Bildungsgängen 11)	-	-	-	-	-	-	-	-	-
Realschulen	110 122	74 588	35 534	106 273	71 936	34 337	3 849	2 652	1 197
Gymnasien	174 530	135 510	39 020	154 582	121 390	33 192	19 948	14 120	5 828
Integrierte Gesamtschulen	29 994	19 282	10 712	29 994	19 282	10 712	-	-	-
Freie Waldorfschulen	6 109	3 589	2 520	-	-	-	6 109	3 589	2 520
Sonderschulen	76 767	33 239	43 528	67 727	29 015	38 712	9 040	4 224	4 816
Abendgymnasien	972	751	221	972	751	221	-	-	-
Kollegs	1 262	968	294	1 262	968	294	-	-	-
Zusammen ...	870 596	485 447	385 149	821 453	454 726	366 727	49 143	30 721	18 422
Nordrhein - Westfalen									
Schulkindergärten	20 214	1 041	19 173	20 214	1 041	19 173	-	-	-
Grundschulen	535 397	123 709	411 688	533 737	123 012	410 725	1 660	697	963
Hauptschulen	354 479	202 698	151 781	352 848	201 737	151 111	1 631	961	670
Realschulen	244 923	127 882	117 041	228 535	118 785	109 750	16 388	9 097	7 291
Gymnasien	536 211	386 596	149 615	445 899	324 215	121 684	90 312	62 381	27 931
Integrierte Gesamtschulen	241 578	140 085	101 493	234 826	135 646	99 180	6 752	4 439	2 313
Freie Waldorfschulen	11 039	6 915	4 124	-	-	-	11 039	6 915	4 124
Sonderschulen 12)	243 952	89 982	153 970	210 931	75 501	135 430	33 021	14 481	18 540
Abendrealschulen	5 065	2 861	2 204	4 732	2 740	1 992	333	121	212
Abendgymnasien	6 087	4 157	1 930	5 752	3 913	1 839	335	244	91
Kollegs	8 685	6 232	2 453	6 414	4 539	1 875	2 271	1 693	578
Zusammen ...	2 207 630	1 092 158	1 115 472	2 043 888	991 129	1 052 759	163 742	101 029	62 713
Rheinland - Pfalz									
Schulkindergärten	1 306	106	1 200	1 306	106	1 200	-	-	-
Grundschulen	137 766	39 611	98 155	136 235	39 257	96 978	1 531	354	1 177
Hauptschulen	92 135	54 322	37 813	89 867	53 169	36 698	2 268	1 153	1 115
Schularten mit mehreren Bildungsgängen 13)	11 470	6 264	5 206	11 470	6 264	5 206	-	-	-
Realschulen	54 705	29 335	25 370	51 350	27 608	23 742	3 355	1 727	1 628
Gymnasien	112 071	83 402	28 669	95 360	72 451	22 909	16 711	10 951	5 760
Integrierte Gesamtschulen	10 785	6 658	4 127	10 785	6 658	4 127	-	-	-
Freie Waldorfschulen	1 777	1 102	675	-	-	-	1 777	1 102	675
Sonderschulen 14)	33 393	17 928	15 465	28 341	14 908	13 433	5 052	3 020	2 032
Abendgymnasien 15)	-	-	-	-	-	-	-	-	-
Kollegs	798	559	239	431	283	148	367	276	91
Zusammen ...	456 206	239 287	216 919	425 145	220 704	204 441	31 061	18 583	12 478
Saarland									
Schulkindergärten	738	88	650	514	88	426	224	-	224
Grundschulen	34 005	17 903	16 102	33 702	17 773	15 929	303	130	173
Hauptschulen	5 647	4 033	1 614	5 244	3 749	1 495	403	284	119
Schularten mit mehreren Bildungsgängen 16)	15 220	9 834	5 386	14 792	9 573	5 219	428	261	167
Realschulen	11 880	6 689	5 191	10 557	5 974	4 583	1 323	715	608
Gymnasien	30 030	23 065	6 965	25 275	19 411	5 864	4 755	3 654	1 101
Integrierte Gesamtschulen	13 114	7 513	5 601	13 114	7 513	5 601	-	-	-
Freie Waldorfschulen	1 665	970	695	-	-	-	1 665	970	695
Sonderschulen 17)	14 877	6 811	8 066	12 932	6 079	6 853	1 945	732	1 213
Abendrealschulen	119	104	15	119	104	15	-	-	-
Abendgymnasien	124	124	-	124	124	-	-	-	-
Kollegs	74	41	33	74	41	33	-	-	-
Zusammen ...	127 493	77 175	50 318	116 447	70 429	46 018	11 046	6 746	4 300
Sachsen									
Vorklassen 15)	-	-	-	-	-	-	-	-	-
Grundschulen	39 444	5 296	34 148	38 854	5 219	33 635	590	77	513
Schularten mit mehreren Bildungsgängen 18)	179 826	67 914	111 912	178 828	67 569	111 259	998	345	653
Gymnasien	208 913	67 423	141 490	205 704	65 759	139 945	3 209	1 664	1 545
Freie Waldorfschulen	1 132	449	683	-	-	-	1 132	449	683
Sonderschulen	80 685	12 972	67 713	77 923	12 322	65 601	2 762	650	2 112
Abendrealschulen	37	37	-	37	37	-	-	-	-
Abendgymnasien	826	356	470	826	356	470	-	-	-
Kollegs	1 121	650	471	1 121	650	471	-	-	-
Zusammen ...	511 984	155 097	356 887	503 293	151 912	351 381	8 691	3 185	5 506

Fußnoten siehe S. 95

Allgemeinbildende Schulen 1997/98

16 Wöchentlich erteilte Unterrichtsstunden der hauptberuflichen Lehrer nach Schularten, rechtem Status der Schulen und Ländern

16.1 Unterrichtsstunden der vollbeschäftigten Lehrer

Schulart	Unterrichtsstunden			Davon an					
	insgesamt	männlich	weiblich	öffentlichen Schulen			privaten Schulen		
				zusammen	männlich	weiblich	zusammen	männlich	weiblich
Sachsen - Anhalt									
Schulkindergärten	2 245	118	2 127	2 245	118	2 127	-	-	-
Grundschulen	143 496	7 539	135 957	143 171	7 539	135 632	325	-	325
Schulartunabhängige Orientierungsstufe	76 265	20 458	55 807	76 265	20 458	55 807	-	-	-
Hauptschulen	21 405	5 750	15 655	21 405	5 750	15 655	-	-	-
Schularten mit mehreren Bildungsgängen 19)	2 221	596	1 625	2 221	596	1 625	-	-	-
Realschulen	109 432	29 351	80 081	109 432	29 351	80 081	-	-	-
Gymnasien	106 160	32 924	73 236	102 679	31 467	71 212	3 481	1 457	2 024
Integrierte Gesamtschulen	2 311	620	1 691	2 311	620	1 691	-	-	-
Freie Waldorfschulen	700	311	389	-	-	-	700	311	389
Sonderschulen	58 154	10 126	48 028	57 509	10 026	47 483	645	100	545
Abendrealschulen	124	33	91	124	33	91	-	-	-
Abendgymnasien	414	129	285	414	129	285	-	-	-
Kollegs	806	262	544	690	216	474	116	46	70
Zusammen ...	523 733	108 217	415 516	518 466	106 303	412 163	5 267	1 914	3 353
Schleswig - Holstein									
Vorklassen	462	22	440	462	22	440	-	-	-
Schulkindergärten	1 474	147	1 327	1 415	147	1 268	59	-	59
Grundschulen	71 402	21 571	49 831	67 003	19 651	47 352	4 399	1 920	2 479
Hauptschulen	43 340	25 070	18 270	40 430	23 812	16 618	2 910	1 258	1 652
Realschulen	48 489	30 838	17 651	46 837	30 081	16 756	1 652	757	895
Gymnasien	65 863	52 009	13 854	63 844	50 579	13 265	2 019	1 430	589
Integrierte Gesamtschulen	13 375	7 867	5 508	13 148	7 737	5 411	227	130	97
Freie Waldorfschulen	4 966	3 172	1 794	-	-	-	4 966	3 172	1 794
Sonderschulen	24 953	9 096	15 857	22 823	8 211	14 612	2 130	885	1 245
Abendrealschulen	458	333	125	458	333	125	-	-	-
Abendgymnasien	666	507	159	666	507	159	-	-	-
Zusammen ...	275 448	150 632	124 816	257 086	141 080	116 006	18 362	9 552	8 810
Thüringen									
Vorklassen 15)	-	-	-	-	-	-	-	-	-
Grundschulen	46 058	5 451	40 607	45 643	5 439	40 204	415	12	403
Hauptschulen 20)	-	-	-	-	-	-	-	-	-
Schularten mit mehreren Bildungsgängen 21)	173 877	52 224	121 653	173 496	52 084	121 412	381	140	241
Gymnasien	110 081	35 338	74 743	107 899	34 267	73 632	2 182	1 071	1 111
Integrierte Gesamtschulen	2 883	613	2 270	2 883	613	2 270	-	-	-
Freie Waldorfschulen	907	466	441	-	-	-	907	466	441
Sonderschulen	39 492	6 775	32 717	34 304	5 872	28 432	5 188	903	4 285
Kollegs	508	201	307	508	201	307	-	-	-
Zusammen ...	373 806	101 068	272 738	364 733	98 476	266 257	9 073	2 592	6 481
Deutschland									
Vorklassen	26 926	2 357	24 569	26 210	2 336	23 874	716	21	695
Schulkindergärten	61 175	2 831	58 344	50 515	2 419	48 096	10 660	412	10 248
Grundschulen	2 315 394	650 044	1 665 350	2 289 293	640 925	1 648 368	26 101	9 119	16 982
Schulartunabhängige Orientierungsstufe	371 794	149 717	222 077	363 754	145 586	218 168	8 040	4 131	3 909
Hauptschulen	1 278 792	775 584	503 208	1 253 983	761 411	492 572	24 809	14 173	10 636
Schularten mit mehreren Bildungsgängen	396 707	141 340	255 367	394 900	140 594	254 306	1 807	746	1 061
Realschulen	1 163 321	612 568	550 753	1 094 695	573 656	521 039	68 626	38 912	29 714
Gymnasien	2 399 262	1 517 534	881 728	2 163 518	1 359 184	804 334	235 744	158 350	77 394
Integrierte Gesamtschulen	659 885	326 350	333 535	650 052	320 125	329 927	9 833	6 225	3 608
Freie Waldorfschulen	67 730	40 350	27 380	-	-	-	67 730	40 350	27 380
Sonderschulen	1 061 711	363 881	697 830	883 071	289 481	593 590	178 640	74 400	104 240
Abendhauptschulen	793	356	437	793	356	437	-	-	-
Abendrealschulen	7 574	4 297	3 277	7 241	4 176	3 065	333	121	212
Abendgymnasien	16 611	10 881	5 730	16 248	10 609	5 639	363	272	91
Kollegs	19 529	12 580	6 949	16 485	10 374	6 111	3 044	2 206	838
Insgesamt ...	9 847 204	4 610 670	5 236 534	9 210 758	4 261 232	4 949 526	636 446	349 438	287 008

- 1) Grundschulförderklassen und Sonderschulkindergärten
- 2) Nach Schularten geschätzt, Nachweis erfolgte zusammen
- 3) Einschl. Unterrichtsstunden heilpädagogischer Unterrichtshilfen
- 4) Vorjahresergebnisse
- 5) Ohne Unterrichtsstunden pädagogischer Unterrichtshilfen
- 6) Einschl. Schulkindergärten an Sonderschulen.
- 7) Geschlechterspezifische Verteilung geschätzt.
- 8) Einschl. Vorklassen
- 9) Einschl. Sonderschulzweige der Gesamtschulen
- 10) Bildungsgangübergreifende Klassen.
- 11) Nachweis erfolgt bei der jeweiligen Schulart.

- 12) Einschl. Sonderschulzweige der Freien Waldorfschulen
- 13) Regionale Schulen und Duale Oberschulen
- 14) Einschl. Unterrichtsstunden an Ambulatorien
- 15) Kein Nachweis vorhanden.
- 16) Sekundarschulen und Erweiterte Realschulen
- 17) Einschl. Krankenhaus- und Hausunterricht
- 18) Mittelschulen
- 19) Kombinierte Klassen an Sekundarschulen.
- 20) 1997/97 kein Nachweis vorhanden, Schulversuch (1996/97) wurde den Schularten mit mehreren Bildungsgängen zugeordnet
- 21) Regelschulen

Allgemeinbildende Schulen 1997/98

16 Wöchentlich erteilte Unterrichtsstunden der hauptberuflichen Lehrer nach Schularten, rechtlichem Status der Schulen und Ländern

16.2 Unterrichtsstunden der teilbeschäftigten Lehrer

Schulart	Unterrichtsstunden			Davon an					
				öffentlichen Schulen			privaten Schulen		
	insgesamt	männlich	weiblich	zusammen	männlich	weiblich	zusammen	männlich	weiblich
Baden - Württemberg									
Schulkindergarten 1).	7 311	245	7 066	4 409	114	4 295	2 902	131	2 771
Grundschulen 2)	276 023	17 083	258 940	272 967	16 772	256 195	3 056	311	2 745
Schulartunabhängige Orientierungsstufe	378	50	328	378	50	328	-	-	-
Hauptschulen 2)	62 324	7 411	54 913	60 695	7 017	53 678	1 629	394	1 235
Realschulen	85 498	14 908	70 590	81 643	13 768	67 875	3 855	1 140	2 715
Gymnasien	109 713	29 596	80 117	96 889	25 177	71 712	12 824	4 419	8 405
Integrierte Gesamtschulen	2 437	411	2 026	2 437	411	2 026	-	-	-
Freie Waldorfschulen	6 313	1 817	4 496	-	-	-	6 313	1 817	4 496
Sonderschulen	60 701	7 074	53 627	44 729	4 046	40 683	15 972	3 028	12 944
Abendrealschulen.	-	-	-	-	-	-	-	-	-
Abendgymnasien	484	201	283	-	-	-	484	201	283
Kollegs	403	150	253	41	41	-	362	109	253
Zusammen	611 585	78 946	532 639	564 188	67 396	496 792	47 397	11 550	35 847
Bayern									
Grundschulen	241 011	7 653	233 358	235 154	6 871	228 283	5 857	782	5 075
Schulartunabhängige Orientierungsstufe	538	75	463	538	75	463	-	-	-
Hauptschulen	94 596	12 653	81 943	91 304	11 689	79 615	3 292	964	2 328
Realschulen	57 757	7 747	50 010	40 397	5 159	35 238	17 360	2 588	14 772
Gymnasien	88 590	23 169	65 421	76 000	20 284	55 716	12 590	2 885	9 705
Integrierte Gesamtschulen	963	220	743	963	220	743	-	-	-
Freie Waldorfschulen	4 273	1 287	2 986	-	-	-	4 273	1 287	2 986
Sonderschulen 3)	39 440	3 071	36 369	20 387	1 517	18 870	19 053	1 554	17 499
Abendrealschulen.	120	48	72	120	48	72	-	-	-
Abendgymnasien	188	72	116	157	47	110	31	25	6
Kollegs	299	53	246	288	48	240	11	5	6
Zusammen	527 775	56 048	471 727	465 308	45 958	419 350	62 467	10 090	52 377
Berlin									
Vorklassen	698	53	645	617	36	581	81	17	64
Grundschulen	33 357	2 184	31 173	31 432	1 950	29 482	1 925	234	1 691
Schulartunabhängige Orientierungsstufe	16 351	1 875	14 476	15 266	1 764	13 502	1 085	111	974
Hauptschulen.	5 719	1 390	4 329	5 617	1 383	4 234	102	7	95
Realschulen.	7 014	1 633	5 381	6 129	1 414	4 715	885	219	666
Gymnasien	19 004	4 510	14 494	17 166	3 885	13 281	1 838	625	1 213
Integrierte Gesamtschulen	9 697	2 353	7 344	9 292	2 271	7 021	405	82	323
Freie Waldorfschulen	1 404	565	839	-	-	-	1 404	565	839
Sonderschulen	5 963	791	5 172	5 295	640	4 655	668	151	517
Abendhauptschulen.	322	112	210	322	112	210	-	-	-
Abendrealschulen	84	37	47	52	21	31	32	16	16
Abendgymnasien	113	25	88	113	25	88	-	-	-
Kollegs	1 054	204	850	1 054	204	850	-	-	-
Zusammen	100 780	15 732	85 048	92 355	13 705	78 650	8 425	2 027	6 398
Brandenburg									
Grundschulen	82 763	5 487	77 276	82 570	5 454	77 116	193	33	160
Schulartunabhängige Orientierungsstufe	55 132	3 651	51 481	55 048	3 636	51 412	84	15	69
Realschulen	7 192	1 828	5 364	7 192	1 828	5 364	-	-	-
Gymnasien.	14 667	3 813	10 854	13 983	3 466	10 517	684	347	337
Integrierte Gesamtschulen.	48 703	9 380	39 323	48 584	9 338	39 246	119	42	77
Freie Waldorfschulen	983	364	619	-	-	-	983	364	619
Sonderschulen	14 158	2 105	12 053	13 839	2 068	11 771	319	37	282
Abendrealschulen	62	16	46	62	16	46	-	-	-
Abendgymnasien	220	56	164	220	56	164	-	-	-
Kollegs	117	46	71	117	46	71	-	-	-
Zusammen	223 997	26 746	197 251	221 615	25 908	195 707	2 382	838	1 544

Fußnoten siehe S 99

Allgemeinbildende Schulen 1997/98

16 Wöchentlich erteilte Unterrichtsstunden der hauptberuflichen Lehrer nach Schularten, rechtlichem Status der Schulen und Ländern

16.2 Unterrichtsstunden der teilbeschäftigten Lehrer

Schulart	Unterrichtsstunden			Davon an					
	insgesamt	männlich	weiblich	öffentlichen Schulen			privaten Schulen		
				zusammen	männlich	weiblich	zusammen	männlich	weiblich
Bremen									
Vorklassen	367	-	367	345	-	345	22	-	22
Schulkindergärten	35	-	35	35	-	35	-	-	-
Grundschulen	14 273	857	13 416	13 758	857	12 901	515	-	515
Schulartunabhängige Orientierungsstufe	5 422	754	4 668	5 174	731	4 443	248	23	225
Hauptschulen	2 139	464	1 675	2 122	464	1 658	17	-	17
Realschulen	2 210	384	1 826	2 103	372	1 731	107	12	95
Gymnasien	6 959	2 973	3 986	6 411	2 777	3 634	548	196	352
Integrierte Gesamtschulen	2 161	423	1 738	1 888	394	1 494	273	29	244
Freie Waldorfschulen	169	67	102	-	-	-	169	67	102
Sonderschulen	3 794	514	3 280	3 710	514	3 196	84	-	84
Abendhauptschulen	99	11	88	99	11	88	-	-	-
Abendrealschulen	193	19	174	193	19	174	-	-	-
Abendgymnasien	231	54	177	231	54	177	-	-	-
Zusammen ...	38 052	6 520	31 532	36 069	6 193	29 876	1 983	327	1 656
Hamburg 4) 5)									
Vorklassen	1 228	13	1 215	1 157	13	1 144	71	-	71
Schulkindergärten	2	-	2	2	-	2	-	-	-
Grundschulen	36 282	2 117	34 165	34 860	2 041	32 819	1 422	76	1 346
Schulartunabhängige Orientierungsstufe	167	16	151	167	16	151	-	-	-
Hauptschulen	8 069	1 475	6 594	6 275	1 190	5 085	1 794	286	1 509
Schularten mit mehreren Bildungsgängen	1 677	291	1 386	1 677	291	1 386	-	-	-
Realschulen	3 554	748	2 806	3 554	748	2 806	-	-	-
Gymnasien	20 894	6 765	14 129	19 704	6 452	13 252	1 190	313	877
Integrierte Gesamtschulen	17 978	4 130	13 848	17 855	4 108	13 747	123	22	101
Freie Waldorfschulen	1 025	325	700	-	-	-	1 025	325	700
Sonderschulen 6)	8 143	855	7 288	7 717	774	6 943	426	81	345
Abendhauptschulen	-	-	-	-	-	-	-	-	-
Abendrealschulen	-	-	-	-	-	-	-	-	-
Abendgymnasien	120	31	89	120	31	89	-	-	-
Kollegs	127	19	108	127	19	108	-	-	-
Zusammen ...	99 266	16 785	82 481	93 215	15 683	77 532	6 051	1 102	4 949
Hessen 7)									
Vorklassen	-	-	-	-	-	-	-	-	-
Schulkindergärten	-	-	-	-	-	-	-	-	-
Grundschulen 8)	92 398	12 018	80 380	91 728	12 018	79 710	670	-	670
Schulartunabhängige Orientierungsstufe	16 083	297	15 786	15 983	297	15 686	100	-	100
Hauptschulen	18 091	491	17 600	18 066	491	17 575	25	-	25
Realschulen	33 261	2 083	31 178	32 161	1 344	30 817	1 100	739	361
Gymnasien	62 915	14 982	47 933	55 391	13 534	41 857	7 524	1 448	6 076
Integrierte Gesamtschulen	21 592	3 927	17 665	20 884	3 535	17 349	708	392	316
Freie Waldorfschulen	1 294	146	1 148	-	-	-	1 294	146	1 148
Sonderschulen 9)	16 057	3 070	12 987	13 991	2 430	11 561	2 066	640	1 426
Abendhauptschulen	-	-	-	-	-	-	-	-	-
Abendrealschulen	660	168	492	660	168	492	-	-	-
Abendgymnasien	896	171	725	791	111	680	105	60	45
Kollegs	343	99	244	252	38	214	91	61	30
Zusammen ...	263 590	37 452	226 138	249 907	33 966	215 941	13 683	3 486	10 197
Mecklenburg - Vorpommern									
Vorklassen	523	-	523	523	-	523	-	-	-
Schulkindergärten	-	-	-	-	-	-	-	-	-
Grundschulen	49 074	1 281	47 793	48 851	1 281	47 570	223	-	223
Hauptschulen	4 602	558	4 044	4 602	558	4 044	-	-	-
Schularten mit mehreren Bildungsgängen 10)	2 907	472	2 435	2 907	472	2 435	-	-	-
Realschulen	15 880	1 917	13 963	15 801	1 887	13 914	79	30	49
Gymnasien	7 726	1 238	6 488	7 439	1 197	6 242	287	41	246
Integrierte Gesamtschulen	1 465	289	1 176	1 465	289	1 176	-	-	-
Freie Waldorfschulen	279	97	182	-	-	-	279	97	182
Sonderschulen	3 488	168	3 320	3 488	168	3 320	-	-	-
Abendgymnasien	137	-	137	137	-	137	-	-	-
Zusammen ...	86 081	6 020	80 061	85 213	5 852	79 361	868	168	700

Fußnoten siehe S. 99.

Allgemeinbildende Schulen 1997/98

16 Wöchentlich erteilte Unterrichtsstunden der hauptberuflichen Lehrer nach Schularten, rechtlichem Status der Schulen und Ländern

16.2 Unterrichtsstunden der teilbeschäftigten Lehrer

Schulart	Unterrichtsstunden			Davon an					
	insgesamt	männlich	weiblich	öffentlichen Schulen			privaten Schulen		
				zusammen	männlich	weiblich	zusammen	männlich	weiblich
Niedersachsen 4)									
Vorklassen	4 956	177	4 779	4 944	175	4 769	12	2	10
Schulkindergärten	5 021	64	4 957	5 021	64	4 957	-	-	-
Grundschulen	194 803	6 936	187 867	194 452	6 824	187 628	351	112	239
Schulartunabhängige Orientierungsstufe	59 963	6 980	52 983	57 121	6 874	50 247	2 842	106	2 736
Hauptschulen	33 015	5 850	27 165	31 478	5 712	25 766	1 537	138	1 399
Schularten mit mehreren Bildungsgängen 11)	-	-	-	-	-	-	-	-	-
Realschulen	42 710	6 922	35 788	40 230	6 296	33 934	2 480	626	1 854
Gymnasien	52 517	15 314	37 203	45 410	12 903	32 507	7 107	2 411	4 696
Integrierte Gesamtschulen	8 918	2 308	6 610	8 918	2 308	6 610	-	-	-
Freie Waldorfschulen	2 395	766	1 629	-	-	-	2 395	766	1 629
Sonderschulen	25 902	3 009	22 893	23 578	2 595	20 983	2 324	414	1 910
Abendgymnasien	395	150	245	395	150	245	-	-	-
Kollegs	314	111	203	314	111	203	-	-	-
Zusammen	430 909	48 587	382 322	411 861	44 012	367 849	19 048	4 575	14 473
Nordrhein - Westfalen									
Schulkindergärten	6 687	34	6 653	6 687	34	6 653	-	-	-
Grundschulen	359 993	8 480	351 513	357 869	8 247	349 622	2 124	233	1 891
Hauptschulen	81 092	8 936	72 156	80 658	8 797	71 861	434	139	295
Realschulen	96 836	7 599	89 237	89 280	6 896	82 384	7 556	703	6 853
Gymnasien	140 481	29 740	110 741	118 142	25 199	92 943	22 339	4 541	17 798
Integrierte Gesamtschulen	64 832	11 832	53 000	62 074	11 068	51 006	2 758	764	1 994
Freie Waldorfschulen	8 774	2 571	6 203	-	-	-	8 774	2 571	6 203
Sonderschulen 12)	65 751	5 083	60 668	57 983	4 201	53 782	7 768	882	6 886
Abendrealschulen	1 816	449	1 367	1 313	230	1 083	503	219	284
Abendgymnasien	1 138	333	805	1 096	323	773	42	10	32
Kollegs	1 607	413	1 194	1 240	326	914	367	87	280
Zusammen	829 007	75 470	753 537	776 342	65 321	711 021	52 665	10 149	42 516
Rheinland - Pfalz									
Schulkindergärten	1 777	-	1 777	1 777	-	1 777	-	-	-
Grundschulen	75 919	2 947	72 972	75 065	2 928	72 137	854	19	835
Hauptschulen	23 208	3 937	19 271	22 396	3 850	18 546	812	87	725
Schularten mit mehreren Bildungsgängen 13)	4 108	809	3 299	4 108	809	3 299	-	-	-
Realschulen	21 333	2 448	18 885	19 054	2 172	16 882	2 279	276	2 003
Gymnasien	31 480	7 904	23 576	25 950	6 679	19 271	5 530	1 225	4 305
Integrierte Gesamtschulen	4 676	906	3 770	4 676	906	3 770	-	-	-
Freie Waldorfschulen	1 117	311	806	-	-	-	1 117	311	806
Sonderschulen 14)	8 122	876	7 246	6 885	695	6 190	1 237	181	1 056
Abendgymnasien 15)	-	-	-	-	-	-	-	-	-
Kollegs	212	65	147	101	43	58	111	22	89
Zusammen	171 952	20 203	151 749	160 012	18 082	141 930	11 940	2 121	9 819
Saarland									
Schulkindergärten	668	42	626	626	42	584	42	-	42
Grundschulen	19 123	1 300	17 823	19 053	1 287	17 766	70	13	57
Hauptschulen	1 242	153	1 089	1 212	139	1 073	30	14	16
Schularten mit mehreren Bildungsgängen 16)	4 872	787	4 085	4 793	773	4 020	79	14	65
Realschulen	2 980	210	2 770	2 580	177	2 403	400	33	367
Gymnasien	6 050	1 592	4 458	5 217	1 451	3 766	833	141	692
Integrierte Gesamtschulen	3 042	603	2 439	3 042	603	2 439	-	-	-
Freie Waldorfschulen	178	23	155	-	-	-	178	23	155
Sonderschulen 17)	2 862	96	2 766	2 479	80	2 399	383	16	367
Abendrealschulen	31	10	21	31	10	21	-	-	-
Abendgymnasien	68	40	28	68	40	28	-	-	-
Kollegs	15	8	7	15	8	7	-	-	-
Zusammen	41 131	4 864	36 267	39 116	4 610	34 506	2 015	254	1 761
Sachsen									
Vorklassen 15)	-	-	-	-	-	-	-	-	-
Grundschulen	201 122	6 413	194 709	200 641	6 383	194 258	481	30	451
Schularten mit mehreren Bildungsgängen 18)	142 906	28 847	114 059	142 779	28 834	113 945	127	13	114
Gymnasien	10 756	896	9 860	9 958	748	9 210	798	148	650
Freie Waldorfschulen	468	166	302	-	-	-	468	166	302
Sonderschulen	8 668	1 045	7 623	7 585	928	6 657	1 083	117	966
Abendrealschulen	87	59	28	59	59	-	28	-	28
Abendgymnasien	81	-	81	81	-	81	-	-	-
Kollegs	31	-	31	31	-	31	-	-	-
Zusammen	364 119	37 426	326 693	361 134	36 952	324 182	2 985	474	2 511

Fußnoten siehe S 99

Allgemeinbildende Schulen 1997/98

16 Wöchentlich erteilte Unterrichtsstunden der hauptberuflichen Lehrer nach Schularten, rechtlichem Status der Schulen und Ländern

16.2 Unterrichtsstunden der teilbeschäftigten Lehrer

Schulart	Unterrichtsstunden			Davon an					
				öffentlichen Schulen			privaten Schulen		
	insgesamt	männlich	weiblich	zusammen	männlich	weiblich	zusammen	männlich	weiblich
Sachsen - Anhalt									
Schulkindergärten	160	-	160	160	-	160	-	-	-
Grundschulen	10 301	95	10 206	10 216	95	10 121	85	-	85
Schulartunabhängige Orientierungsstufe	2 962	258	2 704	2 962	258	2 704	-	-	-
Hauptschulen	824	71	753	824	71	753	-	-	-
Schularten mit mehreren Bildungsgängen 19)	85	7	78	85	7	78	-	-	-
Realschulen	4 261	372	3 889	4 261	372	3 889	-	-	-
Gymnasien	3 752	494	3 258	2 674	256	2 418	1 078	238	840
Integrierte Gesamtschulen	71	-	71	71	-	71	-	-	-
Freie Waldorfschulen	157	52	105	-	-	-	157	52	105
Sonderschulen	1 503	169	1 334	1 369	106	1 263	134	63	71
Abendrealschulen	-	-	-	-	-	-	-	-	-
Abendgymnasien	17	-	17	17	-	17	-	-	-
Kollegs	31	10	21	31	10	21	-	-	-
Zusammen ...	24 124	1 528	22 596	22 670	1 175	21 495	1 454	353	1 101
Schleswig - Holstein									
Vorklassen	1 622	73	1 549	559	-	559	1 063	73	990
Schulkindergärten	1 415	11	1 404	1 415	11	1 404	-	-	-
Grundschulen	68 994	3 157	65 837	68 385	3 121	65 264	609	36	573
Hauptschulen	15 432	2 958	12 474	15 310	2 949	12 361	122	9	113
Realschulen	25 219	4 410	20 809	24 942	4 302	20 640	277	108	169
Gymnasien	25 331	8 224	17 107	25 046	8 127	16 919	285	97	188
Integrierte Gesamtschulen	6 955	1 751	5 204	6 939	1 751	5 188	16	-	16
Freie Waldorfschulen	1 898	523	1 375	-	-	-	1 898	523	1 375
Sonderschulen	9 897	1 069	8 828	9 572	1 008	8 564	325	61	264
Abendrealschulen	107	26	81	107	26	81	-	-	-
Abendgymnasien	261	66	195	261	66	195	-	-	-
Zusammen ...	157 131	22 268	134 863	152 536	21 361	131 175	4 595	907	3 688
Thüringen									
Vorklassen 15)	-	-	-	-	-	-	-	-	-
Grundschulen	96 456	4 187	92 269	96 379	4 187	92 192	77	-	77
Hauptschulen 20)	-	-	-	-	-	-	-	-	-
Schularten mit mehreren Bildungsgängen 21)	19 657	2 563	17 094	19 519	2 508	17 011	138	55	83
Gymnasien	9 033	1 953	7 080	8 118	1 783	6 335	915	170	745
Integrierte Gesamtschulen	212	16	196	212	16	196	-	-	-
Freie Waldorfschulen	180	72	108	-	-	-	180	72	108
Sonderschulen	15 250	2 157	13 093	14 835	2 078	12 757	415	79	336
Kollegs	20	8	12	20	8	12	-	-	-
Zusammen ...	140 808	10 956	129 852	139 083	10 580	128 503	1 725	376	1 349
Deutschland									
Vorklassen	9 394	316	9 078	8 145	224	7 921	1 249	92	1 157
Schulkindergärten	23 076	396	22 680	20 132	265	19 867	2 944	131	2 813
Grundschulen	1 851 892	82 195	1 769 697	1 833 380	80 316	1 753 064	18 512	1 879	16 633
Schulartunabhängige Orientierungsstufe	156 996	13 956	143 040	152 637	13 701	138 936	4 359	255	4 104
Hauptschulen	350 353	46 347	304 006	340 559	44 310	296 249	9 794	2 037	7 757
Schularten mit mehreren Bildungsgängen	176 212	33 776	142 436	175 868	33 694	142 174	344	82	262
Realschulen	405 705	53 209	352 496	369 327	46 735	322 592	36 378	6 474	29 904
Gymnasien..	609 868	153 163	456 705	533 498	133 918	399 580	76 370	19 245	57 125
Integrierte Gesamtschulen	193 702	38 549	155 153	189 300	37 218	152 082	4 402	1 331	3 071
Freie Waldorfschulen ..	30 907	9 152	21 755	-	-	-	30 907	9 152	21 755
Sonderschulen	289 699	31 152	258 547	237 442	23 848	213 594	52 257	7 304	44 953
Abendhauptschulen	421	123	298	421	123	298	-	-	-
Abendrealschulen	3 160	832	2 328	2 597	597	2 000	563	235	328
Abendgymnasien	4 349	1 199	3 150	3 687	903	2 784	662	296	366
Kollegs	4 573	1 186	3 387	3 631	902	2 729	942	284	658
Insgesamt ...	4 110 307	465 551	3 644 756	3 870 624	416 754	3 453 870	239 683	48 797	190 886

- 1) Grundschulförderklassen und Sonderschulkindergärten.
- 2) Nach Schularten geschätzt; Nachweis erfolgte zusammen
- 3) Einschl. Unterrichtsstunden heilpädagogischer Unterrichtshilfen
- 4) Vorjahresergebnisse
- 5) Ohne Unterrichtsstunden pädagogischer Unterrichtshilfen
- 6) Einschl. Schulkindergärten an Sonderschulen
- 7) Geschlechterspezifische Verteilung geschätzt
- 8) Einschl. Vorklassen
- 9) Einschl. Sonderschulzweige der Gesamtschulen.
- 10) Bildungsgangübergreifende Klassen
- 11) Nachweis erfolgt bei der jeweiligen Schulart.

- 12) Einschl. Sonderschulzweige der Freien Waldorfschulen
- 13) Regionale Schulen und Duale Oberschulen
- 14) Einschl. Unterrichtsstunden an Ambulationen
- 15) Kein Nachweis vorhanden
- 16) Sekundarschulen und Erweiterte Realschulen
- 17) Einschl. Krankenhaus- und Hausunterricht
- 18) Mittelschulen
- 19) Kombinierte Klassen an Sekundarschulen
- 20) 1997/97 kein Nachweis vorhanden; Schulversuch (1996/97) wurde den Schularten mit mehreren Bildungsgängen zugeordnet
- 21) Regelschulen.

Allgemeinbildende Schulen 1997/98

17 Wöchentlich erteilte Unterrichtsstunden der stundenweise beschäftigten Lehrer nach Schularten, rechtlichem Status der Schulen und Ländern

Schulart	Unterrichtsstunden			Davon an					
				öffentlichen Schulen			privaten Schulen		
	insgesamt	männlich	weiblich	zusammen	männlich	weiblich	zusammen	männlich	weiblich
Baden - Württemberg									
Schulkindergarten 1)	4 360	937	3 423	3 196	519	2 677	1 164	418	746
Grundschulen 2)	36 146	10 516	25 630	35 937	10 470	25 467	209	46	163
Schulartunabhängige Orientierungsstufe	36	11	25	36	11	25	-	-	-
Hauptschulen 2)	14 908	6 025	8 883	14 789	5 974	8 815	119	51	68
Realschulen	15 228	6 287	8 941	13 341	5 627	7 714	1 887	660	1 227
Gymnasien	22 843	11 578	11 265	20 291	10 592	9 699	2 552	986	1 566
Integrierte Gesamtschulen	210	100	110	210	100	110	-	-	-
Freie Waldorfschulen	2 342	738	1 604	-	-	-	2 342	738	1 604
Sonderschulen	4 309	1 005	3 304	2 997	693	2 304	1 312	312	1 000
Abendrealschulen	1 812	1 116	696	-	-	-	1 812	1 116	696
Abendgymnasien	1 937	982	955	-	-	-	1 937	982	955
Kollegs	709	371	338	211	166	45	498	205	293
Zusammen ...	104 840	39 666	65 174	91 008	34 152	56 856	13 832	5 514	8 318
Bayern									
Grundschulen	63 057	17 371	45 686	62 545	17 265	45 280	512	106	406
Schulartunabhängige Orientierungsstufe	-	-	-	-	-	-	-	-	-
Hauptschulen	38 207	17 278	20 929	37 882	17 183	20 699	325	95	230
Realschulen	13 375	4 629	8 746	9 958	3 573	6 385	3 417	1 056	2 361
Gymnasien	32 138	13 753	18 385	29 187	12 359	16 828	2 951	1 394	1 557
Integrierte Gesamtschulen	176	69	107	176	69	107	-	-	-
Freie Waldorfschulen ...	1 093	347	746	-	-	-	1 093	347	746
Sonderschulen	14 791	4 114	10 677	9 527	2 599	6 928	5 264	1 515	3 749
Abendrealschulen	71	49	22	19	10	9	52	39	13
Abendgymnasien	372	277	95	-	-	-	372	277	95
Kollegs	77	36	41	57	19	38	20	17	3
Zusammen ...	163 357	57 923	105 434	149 351	53 077	96 274	14 006	4 846	9 160
Berlin									
Vorklassen	39	4	35	23	-	23	16	4	12
Grundschulen	3 996	278	3 718	3 825	263	3 562	171	15	156
Schulartunabhängige Orientierungsstufe	2 297	290	2 007	2 183	265	1 918	114	25	89
Hauptschulen	173	38	135	169	36	133	4	2	2
Realschulen	497	117	380	437	102	335	60	15	45
Gymnasien	3 504	1 053	2 451	3 193	951	2 242	311	102	209
Integrierte Gesamtschulen	827	180	647	794	158	636	33	22	11
Freie Waldorfschulen	150	67	83	-	-	-	150	67	83
Sonderschulen	850	103	747	829	88	741	21	15	6
Abendhauptschulen	-	-	-	-	-	-	-	-	-
Abendrealschulen	27	5	22	27	5	22	-	-	-
Abendgymnasien	-	-	-	-	-	-	-	-	-
Kollegs	6	-	6	6	-	6	-	-	-
Zusammen ...	12 366	2 135	10 231	11 486	1 868	9 618	880	267	613
Brandenburg									
Grundschulen	719	59	660	661	45	616	58	14	44
Schulartunabhängige Orientierungsstufe	467	37	430	442	31	411	25	6	19
Realschulen	14	2	12	14	2	12	-	-	-
Gymnasien	325	105	220	205	39	166	120	66	54
Integrierte Gesamtschulen	438	85	353	438	85	353	-	-	-
Freie Waldorfschulen	94	27	67	-	-	-	94	27	67
Sonderschulen	103	15	88	74	10	64	29	5	24
Abendrealschulen	-	-	-	-	-	-	-	-	-
Abendgymnasien	-	-	-	-	-	-	-	-	-
Kollegs	2	2	-	2	2	-	-	-	-
Zusammen ...	2 162	332	1 830	1 836	214	1 622	326	118	208

Fußnoten siehe S 103

Allgemeinbildende Schulen 1997/98

17 Wöchentlich erteilte Unterrichtsstunden der stundenweise beschäftigten Lehrer nach Schularten, rechtlichem Status der Schulen und Ländern

Schulart	Unterrichtsstunden			Davon an					
	insgesamt	männlich	weiblich	öffentlichen Schulen			privaten Schulen		
				zusammen	männlich	weiblich	zusammen	männlich	weiblich
Bremen									
Vorklassen	-	-	-	-	-	-	-	-	-
Schulkindergärten	-	-	-	-	-	-	-	-	-
Grundschulen	404	88	316	369	87	282	35	1	34
Schulartunabhängige Orientierungsstufe	214	82	132	168	72	96	46	10	36
Hauptschulen	75	35	40	60	24	36	15	11	4
Realschulen	160	75	85	85	40	45	75	35	40
Gymnasien	832	467	365	718	426	292	114	41	73
Integrierte Gesamtschulen	79	36	43	79	36	43	-	-	-
Freie Waldorfschulen	59	12	47	-	-	-	59	12	47
Sonderschulen	285	60	225	285	60	225	-	-	-
Abendhauptschulen	-	-	-	-	-	-	-	-	-
Abendrealschulen	-	-	-	-	-	-	-	-	-
Abendgymnasien	-	-	-	-	-	-	-	-	-
Zusammen ...	2 108	855	1 253	1 764	745	1 019	344	110	234
Hamburg 3)									
Vorklassen	7	-	7	7	-	7	-	-	-
Schulkindergärten	-	-	-	-	-	-	-	-	-
Grundschulen	716	107	609	632	107	525	84	-	84
Schulartunabhängige Orientierungsstufe	-	-	-	-	-	-	-	-	-
Hauptschulen	186	41	145	90	41	49	96	-	96
Schularten mit mehreren Bildungsgängen	33	16	17	33	16	17	-	-	-
Realschulen	148	86	62	37	18	19	111	68	43
Gymnasien	1 181	802	379	892	685	207	289	117	172
Integrierte Gesamtschulen	252	113	139	218	103	115	34	10	24
Freie Waldorfschulen	260	81	179	-	-	-	260	81	179
Sonderschulen 4)	279	71	208	234	64	170	45	7	38
Abendhauptschulen	-	-	-	-	-	-	-	-	-
Abendrealschulen	-	-	-	-	-	-	-	-	-
Abendgymnasien	-	-	-	-	-	-	-	-	-
Kollegs	-	-	-	-	-	-	-	-	-
Zusammen ...	3 062	1 317	1 745	2 143	1 034	1 109	919	283	636
Hessen 5)									
Vorklassen	-	-	-	-	-	-	-	-	-
Schulkindergärten	-	-	-	-	-	-	-	-	-
Grundschulen 6)	4 200	2 287	1 913	4 140	2 276	1 864	60	11	49
Schulartunabhängige Orientierungsstufe	917	608	309	909	606	303	8	2	6
Hauptschulen	939	584	355	935	583	352	4	1	3
Realschulen	1 709	951	758	1 639	931	708	70	20	50
Gymnasien	2 580	1 305	1 275	1 537	867	670	1 043	438	605
Integrierte Gesamtschulen	803	506	297	696	474	222	107	32	75
Freie Waldorfschulen	195	51	144	-	-	-	195	51	144
Sonderschulen 7)	382	199	183	289	155	134	93	44	49
Abendhauptschulen	48	38	10	48	38	10	-	-	-
Abendrealschulen	10	-	10	10	-	10	-	-	-
Abendgymnasien	82	72	10	-	-	-	82	72	10
Kollegs	97	87	10	-	-	-	97	87	10
Zusammen ...	11 962	6 688	5 274	10 203	5 930	4 273	1 759	758	1 001
Mecklenburg - Vorpommern									
Vorklassen	12	-	12	12	-	12	-	-	-
Schulkindergärten	-	-	-	-	-	-	-	-	-
Grundschulen	279	52	227	263	52	211	16	-	16
Hauptschulen	89	34	55	89	34	55	-	-	-
Schularten mit mehreren Bildungsgängen 8)	64	17	47	64	17	47	-	-	-
Realschulen	362	123	239	362	123	239	-	-	-
Gymnasien	425	172	253	404	161	243	21	11	10
Integrierte Gesamtschulen	52	-	52	52	-	52	-	-	-
Freie Waldorfschulen	75	28	47	-	-	-	75	28	47
Sonderschulen	67	40	27	67	40	27	-	-	-
Abendgymnasien	5	-	5	5	-	5	-	-	-
Zusammen ...	1 430	466	964	1 318	427	891	112	39	73

Fußnoten siehe S 103

Allgemeinbildende Schulen 1997/98

17 Wöchentlich erteilte Unterrichtsstunden der stundenweise beschäftigten Lehrer nach Schularten, rechtlichem Status der Schulen und Ländern

Schulart	Unterrichtsstunden			Davon an					
				öffentlichen Schulen			privaten Schulen		
	insgesamt	männlich	weiblich	zusammen	männlich	weiblich	zusammen	männlich	weiblich
Niedersachsen 3)									
Vorklassen	284	27	257	283	27	256	1	-	1
Schulkindergärten	20	-	20	20	-	20	-	-	-
Grundschulen	11 162	1 057	10 105	11 124	1 051	10 073	38	6	32
Schulartunabhängige Orientierungsstufe	2 039	320	1 719	1 924	311	1 613	115	9	106
Hauptschulen	1 533	466	1 067	1 424	451	973	109	15	94
Schularten mit mehreren Bildungsgängen 9)	-	-	-	-	-	-	-	-	-
Realschulen	2 061	584	1 477	1 969	576	1 393	92	8	84
Gymnasien	3 548	1 435	2 113	2 861	1 197	1 664	687	238	449
Integrierte Gesamtschulen	271	137	134	271	137	134	-	-	-
Freie Waldorfschulen	575	124	451	-	-	-	575	124	451
Sonderschulen	2 304	433	1 871	1 957	329	1 628	347	104	243
Abendgymnasien	12	12	-	12	12	-	-	-	-
Kollegs	-	-	-	-	-	-	-	-	-
Zusammen ...	23 809	4 595	19 214	21 845	4 091	17 754	1 964	504	1 460
Nordrhein - Westfalen									
Schulkindergärten	-	-	-	-	-	-	-	-	-
Grundschulen	1 266	330	936	1 237	313	924	29	17	12
Hauptschulen	250	126	124	238	121	117	12	5	7
Realschulen	635	276	359	303	157	146	332	119	213
Gymnasien	4 384	1 978	2 406	3 198	1 463	1 735	1 186	515	671
Integrierte Gesamtschulen	366	95	271	298	50	248	68	45	23
Freie Waldorfschulen	366	74	292	-	-	-	366	74	292
Sonderschulen 10)	589	216	373	376	147	229	213	69	144
Abendrealschulen	25	21	4	13	13	-	12	8	4
Abendgymnasien	2	2	-	2	2	-	-	-	-
Kollegs	59	31	28	14	-	14	45	31	14
Zusammen ...	7 942	3 149	4 793	5 679	2 266	3 413	2 263	883	1 380
Rheinland - Pfalz									
Schulkindergärten	27	4	23	27	4	23	-	-	-
Grundschulen	12 958	4 696	8 262	12 876	4 672	8 204	82	24	58
Hauptschulen	4 057	2 136	1 921	3 973	2 101	1 872	84	35	49
Schularten mit mehreren Bildungsgängen 11)	1 175	581	594	1 175	581	594	-	-	-
Realschulen	2 414	1 084	1 330	2 112	1 005	1 107	302	79	223
Gymnasien	3 997	2 035	1 962	3 285	1 833	1 452	712	202	510
Integrierte Gesamtschulen	130	73	57	130	73	57	-	-	-
Freie Waldorfschulen	157	22	135	-	-	-	157	22	135
Sonderschulen 12)	991	303	688	880	258	622	111	45	66
Abendgymnasien 13)	-	-	-	-	-	-	-	-	-
Kollegs	79	54	25	52	45	7	27	9	18
Zusammen ...	25 985	10 988	14 997	24 510	10 572	13 938	1 475	416	1 059
Saarland									
Schulkindergärten	-	-	-	-	-	-	-	-	-
Grundschulen	769	554	215	769	554	215	-	-	-
Hauptschulen	62	36	26	62	36	26	-	-	-
Schularten mit mehreren Bildungsgängen 14)	100	74	26	76	58	18	24	16	8
Realschulen	45	31	14	39	31	8	6	-	6
Gymnasien	56	33	23	31	22	9	25	11	14
Integrierte Gesamtschulen	74	49	25	74	49	25	-	-	-
Freie Waldorfschulen	24	19	5	-	-	-	24	19	5
Sonderschulen 15)	85	34	51	75	30	45	10	4	6
Abendrealschulen	-	-	-	-	-	-	-	-	-
Abendgymnasien	-	-	-	-	-	-	-	-	-
Kollegs	-	-	-	-	-	-	-	-	-
Zusammen ...	1 215	830	385	1 126	780	346	89	50	39
Sachsen									
Vorklassen 13)	-	-	-	-	-	-	-	-	-
Grundschulen	337	112	225	282	98	184	55	14	41
Schularten mit mehreren Bildungsgängen 16)	1 353	744	609	1 324	742	582	29	2	27
Gymnasien	1 363	851	512	1 192	764	428	171	87	84
Freie Waldorfschulen	36	5	31	-	-	-	36	5	31
Sonderschulen	146	38	108	124	38	86	22	-	22
Abendrealschulen	-	-	-	-	-	-	-	-	-
Abendgymnasien	-	-	-	-	-	-	-	-	-
Kollegs	-	-	-	-	-	-	-	-	-
Zusammen ...	3 235	1 750	1 485	2 922	1 642	1 280	313	108	205

Fußnoten siehe S. 103

Allgemeinbildende Schulen 1997/98

17 Wöchentlich erteilte Unterrichtsstunden der stundenweise beschäftigten Lehrer nach Schularten, rechtlichem Status der Schulen und Ländern

Schulart	Unterrichtsstunden			Davon an					
	insgesamt	männlich	weiblich	öffentlichen Schulen			privaten Schulen		
				zusammen	männlich	weiblich	zusammen	männlich	weiblich
Sachsen - Anhalt									
Schulkindergärten	26	-	26	26	-	26	-	-	-
Grundschulen	1 643	133	1 510	1 639	133	1 506	4	-	4
Schulartunabhängige Orientierungsstufe	339	65	274	339	65	274	-	-	-
Hauptschulen	95	18	77	95	18	77	-	-	-
Schularten mit mehreren Bildungsgängen 17)	10	2	8	10	2	8	-	-	-
Realschulen	488	90	398	488	90	398	-	-	-
Gymnasien	1 640	657	983	1 439	598	841	201	59	142
Integrierte Gesamtschulen	13	4	9	13	4	9	-	-	-
Freie Waldorfschulen	25	5	20	-	-	-	25	5	20
Sonderschulen	291	40	251	280	33	247	11	7	4
Abendrealschulen	6	6	-	6	6	-	-	-	-
Abendgymnasien	-	-	-	-	-	-	-	-	-
Kollegs	22	7	15	8	-	8	14	7	7
Zusammen ...	4 598	1 027	3 571	4 343	949	3 394	255	78	177
Schleswig - Holstein									
Vorklassen	-	-	-	-	-	-	-	-	-
Schulkindergärten	-	-	-	-	-	-	-	-	-
Grundschulen	4 097	498	3 599	4 051	494	3 557	46	4	42
Hauptschulen	1 833	333	1 500	1 820	331	1 489	13	2	11
Realschulen	2 978	920	2 058	2 942	911	2 031	36	9	27
Gymnasien	3 417	1 327	2 090	3 373	1 317	2 056	44	10	34
Integrierte Gesamtschulen	251	82	169	251	82	169	-	-	-
Freie Waldorfschulen	173	80	93	-	-	-	173	80	93
Sonderschulen	1 415	434	981	1 331	382	949	84	52	32
Abendrealschulen	-	-	-	-	-	-	-	-	-
Abendgymnasien	4	4	-	4	4	-	-	-	-
Zusammen ...	14 168	3 678	10 490	13 772	3 521	10 251	396	157	239
Thüringen									
Vorklassen 13)	-	-	-	-	-	-	-	-	-
Grundschulen	1 838	238	1 600	1 808	227	1 581	30	11	19
Hauptschulen 18)	-	-	-	-	-	-	-	-	-
Schularten mit mehreren Bildungsgängen 19)	1 398	490	908	1 395	490	905	3	-	3
Gymnasien	1 331	717	614	1 315	713	602	16	4	12
Integrierte Gesamtschulen	18	6	12	18	6	12	-	-	-
Freie Waldorfschulen	45	18	27	-	-	-	45	18	27
Sonderschulen	4 196	230	3 966	2 282	123	2 159	1 914	107	1 807
Kollegs	-	-	-	-	-	-	-	-	-
Zusammen ...	8 826	1 699	7 127	6 818	1 559	5 259	2 008	140	1 868
Deutschland									
Vorklassen	342	31	311	325	27	298	17	4	13
Schulkindergärten	4 433	941	3 492	3 269	523	2 746	1 164	418	746
Grundschulen	143 587	38 376	105 211	142 158	38 107	104 051	1 429	269	1 160
Schulartunabhängige Orientierungsstufe	6 309	1 413	4 896	6 001	1 361	4 640	308	52	256
Hauptschulen	62 407	27 150	35 257	61 626	26 933	34 693	781	217	564
Schularten mit mehreren Bildungsgängen	4 133	1 924	2 209	4 077	1 906	2 171	56	18	38
Realschulen	40 114	15 255	24 859	33 726	13 186	20 540	6 388	2 069	4 319
Gymnasien	83 564	38 268	45 296	73 121	33 987	39 134	10 443	4 281	6 162
Integrierte Gesamtschulen	3 960	1 535	2 425	3 718	1 426	2 292	242	109	133
Freie Waldorfschulen	5 669	1 698	3 971	-	-	-	5 669	1 698	3 971
Sonderschulen	31 083	7 335	23 748	21 607	5 049	16 558	9 476	2 286	7 190
Abendhauptschulen	48	38	10	48	38	10	-	-	-
Abendrealschulen	1 951	1 197	754	75	34	41	1 876	1 163	713
Abendgymnasien	2 414	1 349	1 065	23	18	5	2 391	1 331	1 060
Kollegs	1 051	588	463	350	232	118	701	356	345
Insgesamt ...	391 065	137 098	253 967	350 124	122 827	227 297	40 941	14 271	26 670

- 1) Grundschulförderklassen und Sonderschulkindergärten.
- 2) Nach Schularten geschätzt; Nachweis erfolgte zusammen
- 3) Vorjahresergebnisse
- 4) Einschl. Schulkindergärten an Sonderschulen
- 5) Geschlechterspezifische Verteilung geschätzt
- 6) Einschl. Vorklassen.
- 7) Einschl. Sonderschulzweige der Gesamtschulen
- 8) Bildungsgangübergreifende Klassen
- 9) Nachweis erfolgt bei der jeweiligen Schulart.
- 10) Einschl. Sonderschulzweige der Freien Waldorfschulen.

- 11) Regionale Schulen und Duale Oberschulen
- 12) Einschl. Unterrichtsstunden an Ambulatorien
- 13) Kein Nachweis vorhanden
- 14) Sekundarschulen und Erweiterte Realschulen
- 15) Einschl. Krankenhaus- und Hausunterricht
- 16) Mittelschulen
- 17) Kombinierte Klassen an Sekundarschulen
- 18) 1997/97 kein Nachweis vorhanden; Schulversuch (1998/97) wurde den Schularten mit mehreren Bildungsgängen zugeordnet.
- 19) Regelschulen

Ausländische Schülerinnen und Schüler in allgemeinbildenden Schulen

Im Jahr 1997 besuchten in Deutschland 1 178 800 ausländische Kinder und Jugendliche eine allgemeinbildende oder berufliche Schule. 47,1 % von ihnen waren weiblichen Geschlechts; knapp jeder elfte Schüler war somit ausländischer Staatsangehöriger, von denen eine weit überwiegende Mehrheit eine Schule im früheren Bundesgebiet besuchte. Die in Deutschland lebenden ausländischen Kinder und Jugendlichen sind wie die deutschen Kinder dazu verpflichtet, eine staatliche Schule oder eine staatlich anerkannte Privatschule zu besuchen. Ausgenommen sind lediglich Kinder von Diplomaten und ausländischen Militärangehörigen. In Deutschland beginnt die Schulpflicht mit der Vollendung des sechsten Lebensjahres. Sie beträgt in allen Bundesländern mindestens zwölf Jahre und gliedert sich in der Regel in eine neun- oder zehnjährige Vollzeitschulpflicht und in eine dreijährige Berufsschulpflicht. Die Berufs- oder Teilzeitschulpflicht kann auch durch den Besuch einer allgemeinbildenden oder beruflichen Vollzeitschule erfüllt werden.

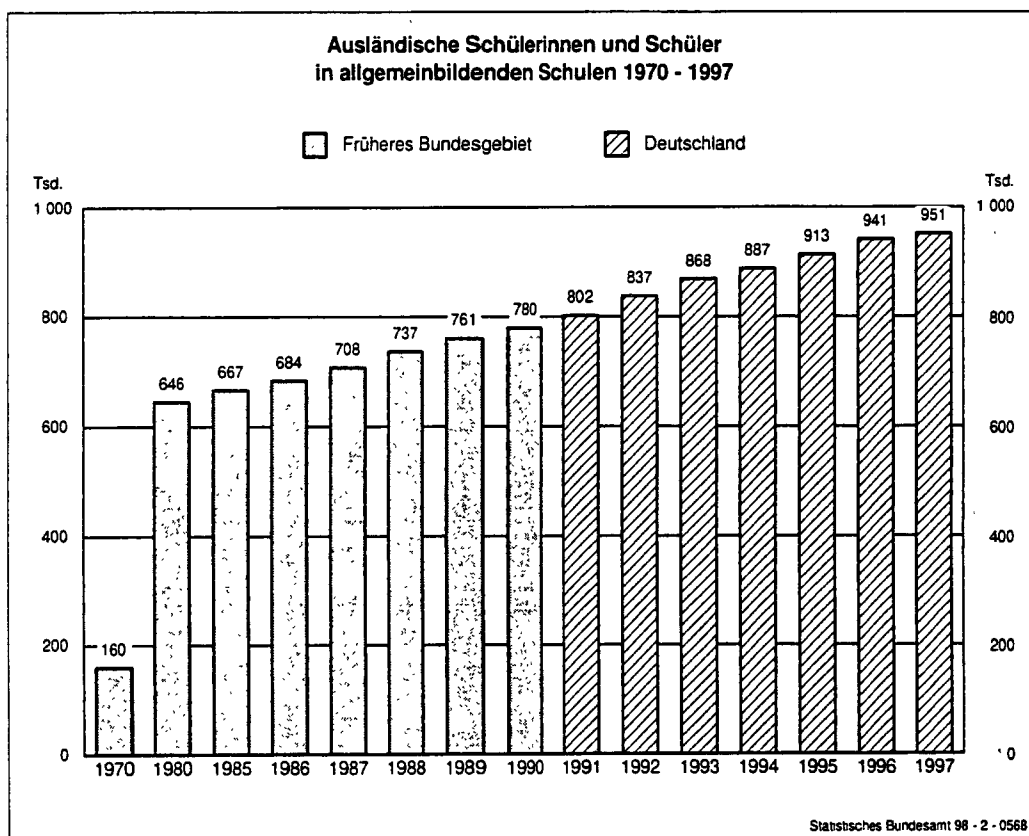
Informationen über ausländische Schülerinnen und Schüler stellen die Statistiken der allgemeinbildenden und beruflichen Schulen zur Verfügung. Bis einschließlich 1990 liegen in den Schulstatistiken durchgängig Daten für das frühere Bundesgebiet vor, danach für Deutschland nach dem Gebietsstand seit dem 03. Oktober 1990. Die früheren Teilgebiete sind nicht mehr separat nachzuweisen. Aus diesem Grund wird im folgenden für Schülerdaten bis einschließlich 1990 auf das frühere Bundesgebiet und ab 1991 auf Deutschland Bezug genommen.

In Deutschland besuchten 1997 insgesamt 10,1 Mill. Schülerinnen und Schüler eine allgemeinbildende Schule. 950 700 oder rund 9,4 % von ihnen waren Ausländer. Im Vergleich zum Jahr 1970 hat sich die Zahl der ausländischen Schüler fast versechsfacht.

Die Ausländer, die in den 60er Jahren in das frühere Bundesgebiet kamen, um Arbeit zu finden, waren größtenteils im erwerbsfähigen Alter und überwiegend männlichen Geschlechts. Im Laufe der Zeit nahm aufgrund der Familienzusammenführungen die Anzahl der Ausländerinnen und die Zahl ausländischer Kinder zu. Diese Entwicklung spiegeln auch die Schülerzahlen der allgemeinbildenden Schule wider. Im Jahr 1970 besuchten im früheren Bundesgebiet 160 100 ausländische Schülerinnen und Schüler eine allgemeinbildende Schule. Das waren weniger als 2 % aller Schülerinnen und Schüler. Fünfzehn Jahre später, im Jahr 1985, waren es mit rund 667 000 mehr als viermal so viele ausländische Kinder und Jugendliche. 1990 besaßen knapp 779 600 oder 11 % aller Schülerinnen und Schüler eine ausländische Nationalität. Auch in der

ehemaligen DDR lebten ausländische Staatsangehörige. Ihre Anzahl war jedoch weitaus geringer als im früheren Bundesgebiet.

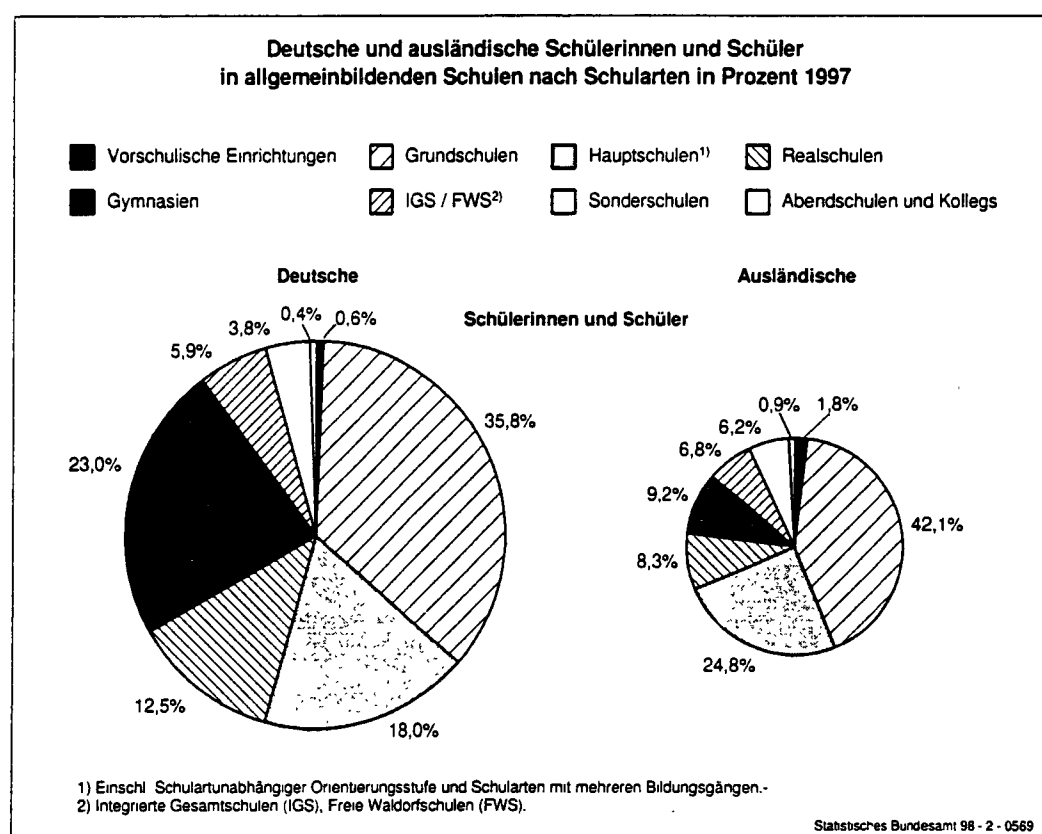
Im Jahr 1991 waren lediglich 2 825 oder 0,4 % aller Schülerinnen und Schüler, die in den neuen Ländern und Berlin-Ost eine allgemeinbildende Schule besuchten, Angehörige einer ausländischen Nation. 99,6 % aller ausländischen Schülerinnen und Schüler besuchten in diesem Jahr eine Schule im früheren Bundesgebiet. Die ausländischen Kinder und Jugendlichen im Schulsystem der ehemaligen DDR haben keine große Rolle gespielt.



Die Schulkindergärten (für schulpflichtige, aber noch nicht schulreife Kinder) und die Vorklassen (für schulreife, aber noch nicht schulpflichtige Kinder) bereiten auf den Eintritt in die Grundschule vor. Rund 58 600 deutsche und 17 100 ausländische Kinder besuchten 1997 eine dieser vorschulischen Einrichtungen. Das waren weniger als 1 % der deutschen und knapp 2 % der ausländischen Schülerinnen und Schüler.

Die Grundschule, die in der Regel vier Schuljahre umfaßt, besuchen alle Kinder gemeinsam. Im Jahr 1997 waren es 3,3 Mill. deutsche und 399 800 ausländische Schülerinnen und Schüler. Gemessen an der Gesamtzahl der Schülerinnen und Schüler waren dies 35,9 % der deutschen und 42,1 % bei den ausländischen Schulkindern.

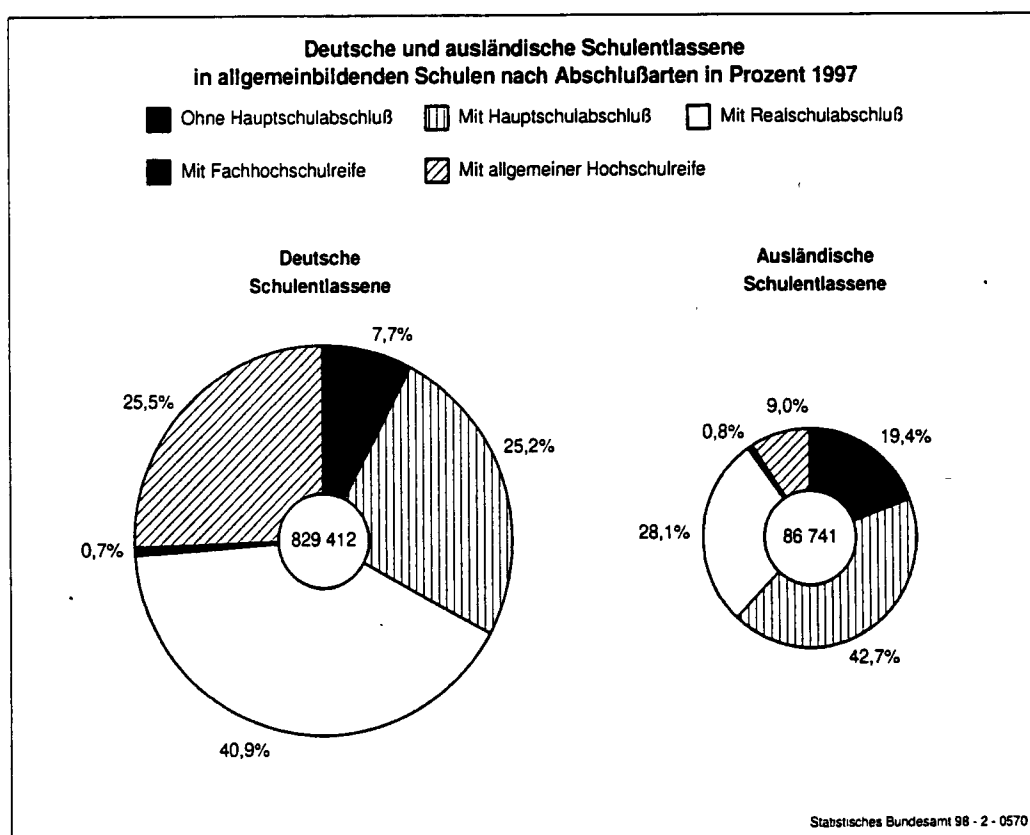
Die Schuljahre fünf und sechs dienen in der Regel der Förderung und Orientierung aller Schüler im Hinblick auf ihre weitere Schullaufbahn. Die Wahl der weiterführenden Schulart - Hauptschule, Schulart mit mehreren Bildungsgängen, Realschule, Gymnasium, Gesamtschule oder Freie Waldorfschule - richtet sich nach den Leistungen des Schülers, der Empfehlung der Grundschule und dem Elternwunsch. Hier gibt es deutliche Unterschiede zwischen den ausländischen Schülerinnen und Schülern und ihren deutschen Mitschülern. 235 700 oder 24,8 % aller ausländischen Kinder und Jugendlichen besuchten 1997 eine schulartunabhängige Orientierungsstufe, Hauptschule oder eine Schulart mit mehreren Bildungsgängen, während dies bei den deutschen Schülerinnen und Schülern lediglich 18 % waren. Realschüler waren 78 400 bzw. 8,3 % und Gymnasiasten 87 800 oder 9,2 %. Dagegen besuchten 1997 23 % der deutschen Schülerinnen und Schüler ein Gymnasium. Seit 1970 ist der Anteil der Gymnasiasten an den ausländischen Schülerinnen und Schülern nur wenig von 7,8 auf 9,2 % gestiegen. Dagegen hat sich der Anteil der Realschülerinnen und -schüler fast verdreifacht.



Der Anteil ausländischer Schülerinnen und Schüler war 1997 bei den Vorklassen und Hauptschulen mit rund einem Fünftel und bei den Schulkindergärten mit knapp einem Viertel besonders hoch. Dagegen lag er bei den Grundschulen mit rund 10,8 % und bei den Realschulen und Gymnasien bei 6,4 bzw. 4,0 %. Der Ausländeranteil bei den Sonderschülern betrug 14,4 %.

Eine deutliche Mehrheit der ausländischen Schülerinnen und Schüler gehört einem europäischen Staat an. 1997 waren es 82,3 %. Knapp 9,8 % waren Angehörige einer asiatischen Nation, und 4,1 % besaßen den Paß eines afrikanischen Staates.

Die Zusammensetzung der aus dem europäischen Ausland stammenden Schülerinnen und Schüler hat sich im Zeitraum von 1970 bis 1997 erheblich verändert. 1970 kam fast die Hälfte der Schülerinnen und Schüler aus den „klassischen“ Anwerbeländern Italien, Griechenland und Spanien. Aus der Türkei stammten damals 17 % der Schülerinnen und Schüler. 1997 kamen 42,4 % der ausländischen Kinder und Jugendlichen, die eine allgemeinbildende Schule besuchten, aus der Türkei. Nur noch 16,2 % entstammten einem der Europäischen Union zugehörigen Land, darunter nur noch 12,1 % aus Italien, Griechenland und Spanien. Mit Abstand zweitstärkstes Herkunftsland war mit 7,4 % das ehemalige Jugoslawien (Serbien und Montenegro).



Bei den ausländischen Schulentlassenen besteht ebenso wie bei den deutschen Schülern eine Tendenz zu höheren Bildungsabschlüssen. Aber im Vergleich zu ihren deutschen Mitschülern schneiden die ausländischen Schulentlassenen deutlich schlechter ab. Der Anteil der ausländischen Schülerinnen und Schüler, die das allgemeinbildende Schulsystem ohne Abschluß verließen, war 1997 mehr als doppelt so hoch wie bei ihren deutschen Mitschülern. Von den 86 741 ausländischen Schulentlassenen des Jahres 1997 verließen ein Fünftel allgemeinbildende Schulen ohne Hauptschulabschluß. 42,7 % erlangten den Hauptschulabschluß und 28,1 % einen mittleren Abschluß. Lediglich 9,8 % verließen die allgemeinbildenden Schulen mit Fachhochschul- und allgemeiner Hochschulreife. Mit einem Anteil von 40,9 % erlangten dagegen die deutschen Schulentlassenen am häufigsten einen mittleren Bildungsabschluß, gefolgt von 26,2 % mit Fachhochschul- und allgemeiner Hochschulreife und 25,2 % mit Hauptschulabschluß. Ohne Hauptschulabschluß verließen lediglich 7,7 % der deutschen Schulentlassenen die Schule.

Anhang

A 1 Schüler insgesamt und ausländische Schüler/innen in allgemeinbildenden Schulen nach Schularten 1970, 1980, 1985, 1990, 1991 und 1993 bis 1997

Schulart	Schuljahr									
	1970	1980	1985	1990	1991	1993	1994	1995	1996	1997
	Früheres Bundesgebiet				Deutschland					
Insgesamt										
Deutschland	-	-	-	-	9 142 628	9 558 455	9 760 429	9 931 726	10 070 759	10 146 939
Vorklassen	-	-	-	33 728	37 391	41 141	42 001	40 105	39 425	35 126
Schulkindergärten 1)	31 843	62 132	60 123	36 312	39 372	43 616	44 467	43 919	42 995	40 582
Grundschulen	-	-	-	2 534 587	3 386 334	3 475 055	3 558 906	3 634 342	3 691 348	3 697 806
Schulartunabhängige Orientierungsstufe 2)	6 347 451 a)	5 044 424	3 827 875	218 346	369 788	376 210	374 908	374 692	378 937	394 836
Hauptschulen	-	-	-	1 054 201	1 078 417	1 102 018	1 113 433	1 123 509	1 121 534	1 110 615
Schularten mit mehreren Bildungsgängen	-	-	-	-	137 209	357 115	359 244	368 237	376 954	384 000
Oberschulen 3)	-	-	-	-	356 573	-	-	-	-	-
Realschulen	885 765 b)	1 351 070	1 049 010	864 611	1 039 081	1 106 182	1 141 326	1 175 168	1 202 952	1 225 101
Gymnasien 4)	1 365 844 c)	2 119 019	1 748 875	1 549 720	1 864 360	2 115 847	2 148 702	2 164 625	2 181 562	2 200 092
Integrierte Gesamtschulen	-	190 639	178 734	246 010	382 832	465 079	489 120	508 569	526 959	541 447
Freie Waldorfschulen	-	29 612	38 727	50 370	53 473	58 725	60 979	63 021	64 445	65 748
Sonderschulen	322 037	354 316	271 424	251 897	344 006	371 880	382 946	391 118	398 566	406 129
Abendhauptschulen	-	-	741	759	964	951	1 150	998	1 093	1 134
Abendrealschulen	8 800	8 939	9 091	10 798	15 269	11 412	11 590	12 202	13 493	14 093
Abendgymnasien	9 958	16 403	16 421	16 885	21 513	18 482	17 575	17 260	16 990	16 021
Kollegs	6 362	9 873	11 560	13 285	18 046	14 742	14 082	13 961	13 506	14 209
Nachrichtlich										
Früheres Bundesgebiet	8 978 060	9 186 427	7 212 581	6 881 509	6 991 540	-	-	-	-	-
Neue Länder und Berlin-Ost	-	-	2 042 863	2 080 952	2 151 088	-	-	-	-	-
Ausländer										
Deutschland	-	-	-	-	801 587	867 589	887 246	913 338	941 240	950 707
Vorklassen	-	-	-	5 404	5 796	6 920	7 577	7 511	7 754	7 256
Schulkindergärten 1)	809	10 477	11 271	7 297	7 930	9 481	9 992	10 232	10 356	9 872
Grundschulen	-	-	-	294 172	299 432	329 588	344 844	366 328	388 531	399 838
Schulartunabhängige Orientierungsstufe 2)	137 706 a)	526 552	483 326	25 095	26 739	29 344	29 040	29 014	29 704	30 234
Hauptschulen	-	-	-	210 722	211 668	218 984	214 169	211 629	207 695	200 784
Schularten mit mehreren Bildungsgängen	-	-	-	-	-	1 822	2 179	2 920	3 768	4 644
Oberschulen 3)	-	-	-	-	454	-	-	-	-	-
Realschulen	5 079 b)	29 020	51 248	69 518	71 815	75 274	76 961	77 113	78 367	78 436
Gymnasien 4)	12 456 c)	40 052	56 721	76 717	80 736	84 504	84 700	85 347	86 695	87 826
Integrierte Gesamtschulen	-	9 601	21 792	40 804	43 767	54 070	57 102	59 594	62 007	63 414
Freie Waldorfschulen	-	887	1 002	1 055	1 043	1 222	1 311	1 334	1 391	1 398
Sonderschulen	3 850	27 816	39 566	44 490	46 468	51 427	53 856	55 888	57 202	58 581
Abendhauptschulen	-	-	224	358	370	367	460	414	468	496
Abendrealschulen	46	516	975	2 567	3 751	2 685	2 855	3 339	4 075	4 237
Abendgymnasien	83	523	625	1 112	1 258	1 488	1 708	2 131	2 590	2 356
Kollegs	39	155	210	263	360	413	492	544	637	1 335
Nachrichtlich										
Früheres Bundesgebiet	160 068	645 599	666 960	779 574	798 762	-	-	-	-	-
Neue Länder und Berlin-Ost	-	-	-	-	2 825	-	-	-	-	-
Anteil ausländischer Schüler/innen										
Prozent										
Deutschland	-	-	-	-	8,8	9,1	9,1	9,2	9,3	9,4
Vorklassen	-	-	-	16,0	15,5	16,8	18,0	18,7	19,7	20,7
Schulkindergärten 1)	2,5	16,9	18,7	20,1	20,1	21,7	22,5	23,3	24,1	24,3
Grundschulen	-	-	-	11,6	8,8	9,5	9,7	10,1	10,5	10,8
Schulartunabhängige Orientierungsstufe 2)	2,2 a)	10,4	12,6	11,5	7,2	7,8	7,7	7,7	7,8	7,7
Hauptschulen	-	-	-	20,0	19,7	19,9	19,2	18,8	18,5	18,1
Schularten mit mehreren Bildungsgängen	-	-	-	-	-	0,5	0,6	0,8	1,0	1,2
Oberschulen 3)	-	-	-	-	0,1	-	-	-	-	-
Realschulen	0,6 b)	2,1	4,9	8,0	6,9	6,8	6,7	6,6	6,5	6,4
Gymnasien 4)	0,9 c)	1,9	3,2	5,0	4,3	4,0	3,9	3,9	4,0	4,0
Integrierte Gesamtschulen	-	5,0	12,2	16,6	11,4	11,6	11,7	11,7	11,8	11,7
Freie Waldorfschulen	-	3,0	2,6	2,1	2,0	2,1	2,1	2,1	2,2	2,1
Sonderschulen	1,2	7,9	14,6	17,7	13,5	13,8	14,1	14,3	14,4	14,4
Abendhauptschulen	-	-	30,2	47,2	38,4	38,6	40,0	41,5	42,8	43,7
Abendrealschulen	0,5	5,8	10,7	23,8	24,6	23,5	24,6	27,4	30,2	30,1
Abendgymnasien	0,8	3,2	3,8	6,6	5,8	8,1	9,7	12,3	15,2	14,7
Kollegs	0,6	1,6	1,8	2,0	2,0	2,8	3,5	3,9	4,7	9,4
Nachrichtlich										
Früheres Bundesgebiet	1,8	7,0	9,2	11,3	11,4	-	-	-	-	-
Neue Länder und Berlin-Ost	-	-	-	-	0,1	-	-	-	-	-

1) Bis 1985 einschl. Vorklassen

2) Bis 1985 einschl. Grund- und Hauptschulen

3) Sekundarbereich I (5.-10. Klassenstufe) der Oberschulen, Spezialschulen, Kinder- und Jugendsportschulen sowie der Leistungsklassen und erweiterten Oberschulen (Schularten der ehem. DDR)

4) 1991 den Gymnasien zugeordnet. Sekundarbereich II (11.-13. Jahrgangsstufe) der erweiterten Oberschulen, Spezialschulen, Kinder- und Jugendsportschulen sowie der Leistungsklassen (Schularten der ehem. DDR), 1992 auslaufend

a) Einschl. Primarbereich und Sekundarbereich I integrierter Gesamt- und Freier Waldorfschulen

b) Einschl. Sonderrealschulen

c) Einschl. Sekundarbereich II integrierter Gesamt- und Freier Waldorfschulen

Anhang

A 2 Ausländische Schüler/innen in allgemeinbildenden Schulen nach Schularten und Geschlecht 1970, 1980, 1985, 1990, 1991 und 1993 bis 1997

Schulart	Schuljahr									
	1970	1980	1985	1990	1991	1993	1994	1995	1996	1997
	Früheres Bundesgebiet				Deutschland					
Insgesamt										
Deutschland	-	-	-	-	801 587	867 589	887 246	913 338	941 240	950 707
Vorklassen	-	-	-	5 404	5 796	6 920	7 577	7 511	7 754	7 256
Schulkindergärten 1)	809	10 477	11 271	7 297	7 930	9 481	9 992	10 232	10 356	9 872
Grundschulen	-	-	-	294 172	299 432	329 588	344 844	366 328	388 531	399 838
Schulartunabhängige Orientierungsstufe 2)	137 706 a)	526 552	483 326	25 095	26 739	29 344	29 040	29 014	29 704	30 234
Hauptschulen	-	-	-	210 722	211 668	218 984	214 169	211 629	207 695	200 784
Schularten mit mehreren Bildungsgängen	-	-	-	-	-	1 822	2 179	2 920	3 768	4 644
Oberschulen 3)	-	-	-	-	454	-	-	-	-	-
Realschulen	5 079 b)	29 020	51 248	69 518	71 815	75 274	76 961	77 113	78 367	78 436
Gymnasien 4)	12 456 c)	40 052	56 721	76 717	80 736	84 504	84 700	85 347	86 695	87 826
Integrierte Gesamtschulen	-	9 601	21 792	40 804	43 767	54 070	57 102	59 594	62 007	63 414
Freie Waldorfschulen	-	887	1 002	1 055	1 043	1 222	1 311	1 334	1 391	1 398
Sonderschulen	3 850	27 816	39 566	44 490	46 468	51 427	53 856	55 888	57 202	58 581
Abendhauptschulen	-	-	224	358	370	367	460	414	468	496
Abendrealschulen	46	516	975	2 567	3 751	2 685	2 855	3 339	4 075	4 237
Abendgymnasien	83	523	625	1 112	1 258	1 488	1 708	2 131	2 590	2 356
Kollegs	39	155	210	263	360	413	492	544	637	1 335
Nachrichtlich	-	-	-	-	-	-	-	-	-	-
Früheres Bundesgebiet	160 068	645 599	666 960	779 574	798 762	-	-	-	-	-
Neue Länder und Berlin-Ost	-	-	-	-	2 825	-	-	-	-	-
Weiblich										
Deutschland	-	-	-	-	384 632	416 604	426 488	439 488	452 714	457 776
Vorklassen	-	-	-	2 571	2 660	3 275	3 547	3 523	3 611	3 412
Schulkindergärten 1)	348	3 343	5 079	3 068	3 467	4 078	4 181	4 307	4 374	4 213
Grundschulen	-	-	-	143 036	145 479	160 234	167 863	178 268	188 747	194 527
Schulartunabhängige Orientierungsstufe 2)	65 594 a)	253 774	234 258	11 949	12 778	14 177	13 750	13 958	14 326	14 455
Hauptschulen	-	-	-	98 698	99 116	102 073	99 834	97 995	95 950	92 648
Schularten mit mehreren Bildungsgängen	-	-	-	-	-	856	1 016	1 354	1 766	2 174
Oberschulen 3)	-	-	-	-	222	-	-	-	-	-
Realschulen	2 677 b)	14 856	26 209	35 678	37 106	39 168	40 114	40 444	40 939	41 066
Gymnasien 4)	5 916 c)	19 952	28 495	38 670	41 202	43 790	44 356	45 206	46 067	46 661
Integrierte Gesamtschulen	-	4 560	9 816	18 842	20 398	25 706	27 355	28 791	30 088	30 928
Freie Waldorfschulen	-	421	451	551	540	635	678	708	713	722
Sonderschulen	1 581	12 012	17 073	18 227	18 988	20 295	21 285	22 024	22 457	23 035
Abendhauptschulen	-	-	96	150	176	155	203	206	211	218
Abendrealschulen	16	197	411	1 142	1 739	1 246	1 265	1 435	1 869	1 878
Abendgymnasien	21	274	270	514	606	711	804	1 009	1 280	1 190
Kollegs	12	84	120	144	155	205	237	260	316	649
Nachrichtlich	-	-	-	-	-	-	-	-	-	-
Früheres Bundesgebiet	76 165	309 473	322 278	373 240	383 291	-	-	-	-	-
Neue Länder und Berlin-Ost	-	-	-	-	1 341	-	-	-	-	-
Anteil ausländischer Schülerinnen										
Prozent										
Deutschland	-	-	-	-	48,0	48,0	48,1	48,1	48,1	48,2
Vorklassen	-	-	-	47,6	45,9	47,3	46,8	46,9	46,6	47,0
Schulkindergärten 1)	43,0	31,9	45,1	42,0	43,7	43,0	41,8	42,1	42,2	42,7
Grundschulen	-	-	-	48,6	48,6	48,6	48,7	48,7	48,6	48,7
Schulartunabhängige Orientierungsstufe 2)	47,6 a)	48,2	48,5	47,6	47,8	48,3	47,3	48,1	48,2	47,8
Hauptschulen	-	-	-	46,8	46,8	46,6	46,6	46,3	46,2	46,1
Schularten mit mehreren Bildungsgängen	-	-	-	-	-	47,0	46,6	46,4	46,9	46,8
Oberschulen 3)	-	-	-	-	48,9	-	-	-	-	-
Realschulen	52,7 b)	51,2	51,1	51,3	51,7	52,0	52,1	52,4	52,2	52,4
Gymnasien 4)	47,5 c)	49,8	50,2	50,4	51,0	51,8	52,4	53,0	53,1	53,1
Integrierte Gesamtschulen	-	47,5	45,0	46,2	46,6	47,5	47,9	48,3	48,5	48,8
Freie Waldorfschulen	-	47,5	45,0	52,2	51,8	52,0	51,7	53,1	51,3	51,6
Sonderschulen	41,1	43,2	43,2	41,0	40,9	39,5	39,5	39,4	39,3	39,3
Abendhauptschulen	-	-	42,9	41,9	47,6	42,2	44,1	49,8	45,1	44,0
Abendrealschulen	34,8	38,2	42,2	44,5	46,4	46,4	44,3	43,0	45,9	44,3
Abendgymnasien	25,3	52,4	43,2	46,2	48,2	47,8	47,1	47,3	49,4	50,5
Kollegs	30,8	54,2	57,1	54,8	43,1	49,6	48,2	47,8	49,6	48,6
Nachrichtlich	-	-	-	-	-	-	-	-	-	-
Früheres Bundesgebiet	47,6	47,9	48,3	47,9	48,0	-	-	-	-	-
Neue Länder und Berlin-Ost	-	-	-	-	47,5	-	-	-	-	-

1) Bis 1985 einschl. Vorklassen

2) Bis 1985 einschl. Grund- und Hauptschulen

3) Sekundarbereich I (5.-10. Klassenstufe) der Oberschulen, Spezialschulen, Kinder- und Jugendsportschulen sowie der Leistungsklassen und erweiterten Oberschulen (Schularten der ehem. DDR)

4) 1991 den Gymnasien zugeordnet: Sekundarbereich II (11.-13. Jahrgangsstufe) der erweiterten Oberschulen, Spezialschulen, Kinder- und Jugendsportschulen sowie der Leistungsklassen (Schularten der ehem. DDR), 1992 auslaufend

a) Einschl. Primarbereich und Sekundarbereich I integrierter Gesamt- und Freier Waldorfschulen

b) Einschl. Sonderrealschulen

c) Einschl. Sekundarbereich II integrierter Gesamt- und Freier Waldorfschulen

Anhang

A 3 Ausländische Schüler/innen in allgemeinbildenden Schulen nach Staatsangehörigkeit 1970, 1980, 1985, 1990, 1991 und 1993 bis 1997

Land der Staatsangehörigkeit	Schuljahr									
	1970	1980	1985	1990	1991	1993	1994	1995	1996	1997
	Früheres Bundesgebiet				Deutschland					
Insgesamt										
Europa	140 274	597 573	598 208	654 893	663 539	726 918	739 199	763 084	778 373	782 390
EU - Länder	91 275	187 798	160 404	148 430	146 888	144 123	144 165	152 510	154 604	153 727
Belgien	724	1 381	1 440	1 357	1 414	1 203	1 214	1 161	1 245	1 130
Dänemark	391	783	825	889	883	996	942	931	916	940
Finnland	-	-	-	-	-	-	-	501	588	623
Frankreich	1 948	3 045	3 354	3 489	3 572	4 506	4 879	4 898	5 133	4 986
Griechenland	26 453	51 024	42 988	36 944	37 354	36 172	35 508	34 801	34 352	33 562
Großbritannien 1)	2 168	4 430	5 006	5 271	5 395	6 098	6 292	6 315	6 372	6 269
Irland	16	110	160	221	209	359	365	399	446	430
Italien	34 888	76 852	69 122	71 049	70 264	68 682	69 201	70 550	72 137	72 458
Luxemburg	54	176	152	141	143	212	182	194	233	252
Niederlande	5 615	6 181	5 167	3 604	3 367	3 715	3 651	3 674	3 831	3 912
Österreich	-	-	-	-	-	-	-	6 918	6 901	6 956
Portugal	1 855	18 991	12 149	11 039	10 969	11 051	11 462	11 872	12 401	12 608
Schweden	-	-	-	-	-	-	-	510	605	654
Spanien	17 163	24 825	20 041	14 426	13 318	11 129	10 469	9 786	9 444	8 947
Übrige europäische Länder	48 999	409 775	437 804	506 463	516 651	582 795	595 034	610 574	623 769	628 663
Bosnien - Herzegowina	-	-	-	-	-	25 976	48 665	57 781	58 262	52 971
Finnland	72	181	200	298	307	442	513	-	-	-
Jugoslawien 2)	12 021	65 863	85 120	102 215	107 837	98 869	78 780	77 328	74 036	70 378
Kroatien	-	-	-	-	-	27 472	29 155	28 844	26 392	25 148
Mazedonien	-	-	-	-	-	352	3 311	3 326	3 528	3 963
Norwegen	98	163	181	160	165	206	211	208	232	258
Österreich	4 865	11 677	10 381	7 655	7 190	7 204	6 964	-	-	-
Polen	264	663	2 741	14 459	14 174	15 746	17 186	17 660	17 800	17 912
Rumänien	48	374	631	1 683	3 021	5 314	4 751	4 309	4 006	3 794
Russische Föderation 3)	61	132	116	1 052	3 394	8 259	9 453	9 202	10 849	12 434
Schweden	181	301	392	370	396	468	528	-	-	-
Schweiz	1 050	1 176	1 004	886	941	1 528	1 613	1 692	1 841	1 766
Slowakei	-	-	-	-	-	409	335	381	496	473
Slowenien	-	-	-	-	-	212	2 037	2 006	1 828	1 714
Tschechische Republik 4)	610	907	1 271	2 365	2 446	2 109	2 142	1 937	2 042	2 089
Türkei	27 207	322 371	331 492	361 213	361 006	362 163	367 776	379 093	392 645	403 574
Sonstige	2 522	5 967	4 275	14 107	15 774	26 066	21 614	26 807	29 812	32 189
Afrika	866	7 249	15 114	30 360	32 320	37 899	38 132	38 426	39 314	38 964
Amerika	6 549	8 983	7 954	8 907	9 053	10 960	10 634	10 955	11 411	11 588
Asien	3 019	13 667	23 311	53 387	61 254	74 207	75 440	79 962	86 031	93 500
Australien/ Ozeanien	214	337	284	361	416	478	775	583	542	580
Sonstige	9 146	17 790	22 089	31 666	35 005	17 127	23 066	20 328	25 569	23 685
Insgesamt ...	160 068	645 599	666 960	779 574	801 587	867 589	887 246	913 338	941 240	950 707
Weiblich										
Europa	66 679	286 289	289 637	314 650	319 496	349 416	355 662	367 174	374 477	376 559
EU - Länder	43 955	92 229	77 960	72 137	71 558	69 942	70 199	74 100	74 976	74 268
Belgien	354	665	704	662	724	577	585	558	618	553
Dänemark	182	367	417	458	460	519	480	475	453	468
Finnland	-	-	-	-	-	-	-	264	306	301
Frankreich	956	1 543	1 674	1 763	1 802	2 228	2 420	2 449	2 539	2 453
Griechenland	12 773	25 511	21 312	18 025	18 154	17 562	17 241	16 779	16 539	16 178
Großbritannien 1)	1 053	2 202	2 378	2 575	2 658	2 931	3 111	3 090	3 101	3 045
Irland	8	50	67	87	88	173	179	186	212	195
Italien	16 642	37 483	33 389	34 371	34 111	33 226	33 584	34 158	34 900	34 910
Luxemburg	20	73	58	63	51	99	90	100	105	122
Niederlande	2 790	2 906	2 408	1 703	1 596	1 784	1 747	1 735	1 870	1 886
Österreich	-	-	-	-	-	-	-	3 425	3 417	3 386
Portugal	919	9 347	5 792	5 352	5 379	5 383	5 610	5 792	6 012	6 080
Schweden	-	-	-	-	-	-	-	261	316	312
Spanien	8 258	12 082	9 761	7 078	6 535	5 460	5 152	4 828	4 588	4 379
Übrige europäische Länder	22 724	194 060	211 677	242 513	247 938	279 474	285 463	293 074	299 501	302 291
Bosnien - Herzegowina	-	-	-	-	-	12 768	23 776	28 172	28 627	26 063
Finnland	40	88	97	158	167	243	283	-	-	-
Jugoslawien 2)	5 801	32 131	41 533	48 865	51 653	46 914	37 582	36 560	34 882	33 302
Kroatien	-	-	-	-	-	13 344	14 123	14 066	12 913	12 299
Mazedonien	-	-	-	-	-	169	1 505	1 528	1 672	1 870
Norwegen	53	86	97	80	74	101	102	96	118	138
Österreich	2 296	5 468	4 944	3 775	3 556	3 513	3 401	-	-	-
Polen	131	321	1 325	7 028	6 919	7 732	8 395	8 599	8 815	8 915
Rumänien	23	181	305	762	1 437	2 610	2 380	2 163	2 032	1 895
Russische Föderation 3)	27	64	56	520	1 673	4 034	4 500	4 439	5 268	6 058
Schweden	87	146	189	205	217	246	280	-	-	-
Schweiz	481	585	493	411	452	736	773	825	896	840
Slowakei	-	-	-	-	-	212	167	191	234	254
Slowenien	-	-	-	-	-	1 035	996	998	909	846
Tschechische Republik 4)	313	439	614	1 157	1 200	1 026	1 042	934	1 013	983
Türkei	12 260	151 660	159 864	172 535	172 749	173 337	175 935	181 791	187 902	193 186
Sonstige	1 212	2 891	2 160	7 017	7 841	11 454	10 223	12 712	14 220	15 642
Afrika	386	3 433	7 153	14 401	15 314	18 231	18 430	18 639	19 192	19 069
Amerika	3 272	4 469	3 992	4 480	4 522	5 558	5 333	5 560	5 775	5 928
Asien	1 370	6 408	10 871	24 613	28 561	35 157	35 805	38 250	41 200	44 981
Australien/ Ozeanien	116	191	149	183	216	250	404	307	293	313
Sonstige	4 342	8 683	10 476	14 913	16 523	7 992	10 854	9 558	11 777	10 926
Zusammen ...	76 165	309 473	322 278	373 240	384 632	416 604	426 488	439 488	452 714	457 776

1) und Nordirland

2) Ab 1993: Serbien und Montenegro.

3) Bis 1990: Sowjetunion, ab 1991: Rußland einschl. G.U.S.

4) Bis 1991: Tschechoslowakei

A 4 Schüler insgesamt und ausländische Schüler/innen in allgemein

Lfd. Nr.	Schulart	Deutschland	Baden - Württemberg	Bayern	Berlin	Brandenburg	Bremen	Hamburg
Ins								
1	Vorklassen	35 126	-	-	11 390	-	62	6 581
2	Schulkindergärten	40 582	8 080 a)	-	-	-	999	127
3	Grundschulen	3 697 806	485 361	539 686	140 335	110 583	26 422	54 321
4	Schulartunabhängige Orientierungsstufe	394 836	507	739	67 971	62 173	11 830	343
5	Hauptschulen	1 110 615	207 961	319 198	16 112	-	5 166	13 407
6	Schularten mit mehreren Bildungsgängen	384 000	-	-	-	-	-	3 080
7	Realschulen	1 225 101	210 949	166 978	31 557	22 590	6 821	9 125
8	Gymnasien	2 200 092	271 236	305 587	84 603	68 382	14 758	45 068
9	Integrierte Gesamtschulen	541 447	3 922	3 083	54 368	110 837	4 095	32 088
10	Freie Waldorfschulen	65 748	19 224	6 244	2 302	945	853	2 994
11	Sonderschulen	406 129	50 068	60 081	13 572	17 234	2 709	7 536
12	Abendhauptschulen	1 134	-	-	685	-	278	75
13	Abendrealschulen	14 093	1 850	371	821	326	452	208
14	Abendgymnasien	16 021	1 751	691	634	709	605	572
15	Kollegs	14 209	477	1 248	2 099	368	-	162
16	Insgesamt ...	10 146 939	1 261 386	1 403 906	426 449	394 147	75 050	175 687
Aus								
17	Vorklassen	7 256	-	-	3 558	-	8	1 903
18	Schulkindergärten	9 872	1 662 a)	-	-	-	353	25
19	Grundschulen	399 838	74 651	50 535	23 683	905	4 762	11 497
20	Schulartunabhängige Orientierungsstufe	30 234	33	149	9 773	384	1 918	54
21	Hauptschulen	200 784	50 716	37 646	5 388	-	1 305	4 168
22	Schularten mit mehreren Bildungsgängen	4 644	-	-	-	-	-	883
23	Realschulen	78 436	16 060	7 289	3 451	55	1 044	2 007
24	Gymnasien	87 826	12 785	10 141	5 706	270	1 283	4 887
25	Integrierte Gesamtschulen	63 414	699	341	6 187	683	545	6 640
26	Freie Waldorfschulen	1 398	544	135	82	31	8	53
27	Sonderschulen	58 581	13 279	8 142	1 851	44	587	1 947
28	Abendhauptschulen	496	-	-	305	-	127	38
29	Abendrealschulen	4 237	547	82	185	3	112	75
30	Abendgymnasien	2 356	343	72	51	3	66	80
31	Kollegs	1 335	36	96	109	-	-	4
32	Zusammen ...	950 707	171 355	114 628	60 329	2 378	12 118	34 261
Anteil ausländischer Pro								
33	Vorklassen	20,7	-	-	31,2	-	12,9	28,9
34	Schulkindergärten	24,3	20,6 a)	-	-	-	35,3	19,7
35	Grundschulen	10,8	15,4	9,4	16,9	0,8	18,0	21,2
36	Schulartunabhängige Orientierungsstufe	7,7	6,5	20,2	14,4	0,6	16,2	15,7
37	Hauptschulen	18,1	24,4	11 8	33,4	-	25,3	31,1
38	Schularten mit mehreren Bildungsgängen	1,2	-	-	-	-	-	28,7
39	Realschulen	6,4	7,6	4,4	10,9	0,2	15,3	22,0
40	Gymnasien	4,0	4,7	3,3	6,7	0,4	8,7	10,8
41	Integrierte Gesamtschulen	11,7	17,8	11,1	11,4	0,6	13,3	20,7
42	Freie Waldorfschulen	2,1	2,8	2,2	3,6	3,3	0,9	1,8
43	Sonderschulen	14,4	26,5	13,6	13,6	0,3	21,7	25,8
44	Abendhauptschulen	43,7	-	-	44,5	-	45,7	50,7
45	Abendrealschulen	30,1	29,6	22,1	22,5	0,9	24,8	36,1
46	Abendgymnasien	14,7	19,6	10,4	8,0	0,4	10,9	14,0
47	Kollegs	9,4	7,5	7,7	5,2	-	-	2,5
48	Zusammen ...	9,4	13,6	8,2	14,1	0,6	16,1	19,5

a) Grundschulförderklassen und Sonderschulkindergärten.
b) Bildungsgangübergreifende Klassen.
c) Regionale Schulen und Duale Oberschulen..

d) Sekundarschulen und Erweiterte Realschulen
e) Mittelschulen

hang

bildenden Schulen 1997/98 nach Schularten und Ländern

Hessen	Mecklenburg - Vorpommern	Nieder- sachsen	Nordrhein - Westfalen	Rheinland - Pfalz	Saarland	Sachsen	Sachsen - Anhalt	Schleswig - Holstein	Thüringen	Lfd. Nr.
gesamt										
2 615	769	9 302	-	-	-	1 897	-	2 043	467	1
4 725	24	5 564	15 479	1 590	510	-	1 389	2 095	-	2
258 810	92 621	362 397	828 374	187 970	46 770	200 487	125 404	124 562	113 703	3
43 257	-	151 031	-	-	-	-	56 985	-	-	4
38 005	15 205	86 209	277 803	75 379	4 507	-	11 543	40 120	-	5
-	9 261 b)	1 292	-	11 367 c)	14 693 d)	221 100 e)	1 219 f)	-	121 988 g)	6
85 937	76 661	114 156	294 623	65 270	11 820	-	74 081	54 533	-	7
164 897	61 907	152 025	519 329	107 392	27 555	145 981	79 745	64 779	86 848	8
65 182	7 917	23 373	200 105	10 247	10 557	-	1 605	11 915	2 148	9
3 602	323	5 776	14 161	1 931	1 010	990	445	4 387	561	10
20 863 h)	14 610	33 116	88 134 i)	14 710	3 351	27 752	21 061	12 230	19 102	11
96	-	-	-	-	-	-	-	-	-	12
1 097	-	-	7 731	-	218	368	76	575	-	13
2 436	351	654	5 907	64	147	744	319	437	-	14
804	-	640	6 560	429	59	577	479	-	307	15
692 326	279 649	945 540	2 258 206	476 349	121 197	599 896	374 351	317 676	345 124	16

länder

585	20	1 017	-	-	-	27	-	136	2	17
1 666	-	1 130	4 313	243	123	-	28	329	-	18
44 837	659	30 577	125 290	16 421	4 746	1 625	1 138	7 514	998	19
7 495	-	10 065	-	-	-	-	363	-	-	20
11 197	81	10 060	65 794	9 475	1 044	-	72	3 838	-	21
-	33 b)	101	-	729 c)	1 425 d)	941 e)	- f)	-	532 g)	22
11 872	256	5 253	25 543	2 769	508	-	232	2 097	-	23
13 038	249	4 491	29 007	2 756	696	374	334	1 615	194	24
10 602	17	1 796	33 786	626	903	-	8	578	3	25
113	-	87	234	25	28	9	4	41	4	26
5 248 h)	13	5 386	18 481 i)	1 945	492	49	55	1 022	40	27
26	-	-	-	-	-	-	-	-	-	28
413	-	-	2 612	-	19	64	2	123	-	29
650	2	50	992	4	12	3	-	28	-	30
197	-	28	834	24	1	2	3	-	1	31
107 939	1 330	70 041	306 886	35 017	9 997	3 094	2 239	17 321	1 774	32

Schüler/innen zent

22,4	2,6	10,9	-	-	-	1,4	-	6,7	0,4	33
35,3	-	20,3	27,9	15,3	24,1	-	2,0	15,7	-	34
17,3	0,7	8,4	15,1	8,7	10,1	0,8	0,9	6,0	0,9	35
17,3	-	6,7	-	-	-	-	0,6	-	-	36
29,5	0,5	11,7	23,7	12,6	23,2	-	0,6	9,6	-	37
-	0,4 b)	7,8	-	6,4 c)	9,7 d)	0,4 e)	- f)	-	0,4 g)	38
13,8	0,3	4,6	8,7	4,2	4,3	-	0,3	3,8	-	39
7,9	0,4	3,0	5,6	2,6	2,5	0,3	0,4	2,5	0,2	40
16,3	0,2	7,7	16,9	6,1	8,6	-	0,5	4,9	0,1	41
3,1	-	1,5	1,7	1,3	2,8	0,9	0,9	0,9	0,7	42
25,2 h)	0,1	16,3	21,0 i)	13,2	14,7	0,2	0,3	8,4	0,2	43
27,1	-	-	-	-	-	-	-	-	-	44
37,6	-	-	33,8	-	8,7	17,4	2,6	21,4	-	45
26,7	0,6	7,6	16,8	6,3	8,2	0,4	-	6,4	-	46
24,5	-	4,4	12,7	5,6	1,7	0,3	0,6	-	0,3	47
15,6	0,5	7,4	13,6	7,4	8,2	0,5	0,6	5,5	0,5	48

f) Kombinierte Klassen an Sekundarschulen.
g) Regelschulen.

h) Einschl. Sonderschulzweige der Gesamtschulen.
i) Einschl. Sonderschulzweige der Freien Waldorfschulen.

A 5 Ausländische Schüler/innen in allgemeinbildenden

Lfd. Nr.	Schulart	Deutschland	Baden - Württemberg 1)	Bayern	Berlin	Branden- burg	Bremen	Hamburg
Ins								
1	Vorklassen	7 256	-	-	3 558	-	8	1 903
2	Schulkindergärten	9 872	1 662 a)	-	-	-	353	25
3	Grundschulen	399 838	74 651	50 535	23 683	905	4 762	11 497
4	Schulartunabhängige Orientierungsstufe	30 234	33	149	9 773	384	1 918	54
5	Hauptschulen	200 784	50 716	37 646	5 388	-	1 305	4 168
6	Schularten mit mehreren Bildungsgängen	4 644	-	-	-	-	-	883
7	Realschulen	78 436	16 060	7 289	3 451	55	1 044	2 007
8	Gymnasien	87 826	12 785	10 141	5 706,	270	1 283	4 887
9	Integrierte Gesamtschulen	63 414	699	341	6 187	683	545	6 640
10	Freie Waldorfschulen	1 398	544	135	82	31	8	53
11	Sonderschulen	58 581	13 279	8 142	1 851	44	587	1 947
12	Abendhauptschulen	496	-	-	305	-	127	38
13	Abendrealschulen	4 237	547	82	185	3	112	75
14	Abendgymnasien	2 356	343	72	51	3	66	80
15	Kollegs	1 335	36	96	109	-	-	4
16	Insgesamt . . .	950 707	171 355	114 628	60 329	2 378	12 118	34 261
Weib								
17	Vorklassen	3 412	-	-	1 693	-	4	902
18	Schulkindergärten	4 213	754 a)	-	-	-	147	6
19	Grundschulen	194 527	36 392	24 715	11 578	457	2 327	5 584
20	Schulartunabhängige Orientierungsstufe	14 455	14	68	4 732	172	956	26
21	Hauptschulen	92 648	23 802	17 949	2 159	-	574	1 847
22	Schularten mit mehreren Bildungsgängen	2 174	-	-	-	-	-	401
23	Realschulen	41 066	8 435	4 058	1 722	26	530	994
24	Gymnasien	46 661	6 685	5 429	3 102	151	665	2 495
25	Integrierte Gesamtschulen	30 928	332	182	3 063	328	294	3 127
26	Freie Waldorfschulen	722	284	65	49	12	2	29
27	Sonderschulen	23 035	4 995	3 249	711	11	254	731
28	Abendhauptschulen	218	-	-	132	-	59	13
29	Abendrealschulen	1 878	280	39	86	1	49	34
30	Abendgymnasien	1 190	207	42	25	-	36	35
31	Kollegs	649	22	49	56	-	-	2
32	Zusammen . . .	457 776	82 202	55 845	29 108	1 158	5 897	16 226
Anteil ausländischer Pro								
33	Vorklassen	47,0	-	-	47,6	-	50,0	47,4
34	Schulkindergärten	42,7	45,4 a)	-	-	-	41,6	24,0
35	Grundschulen	48,7	48,7	48,9	48,9	50,5	48,9	48,6
36	Schulartunabhängige Orientierungsstufe	47,8	42,4	45,6	48,4	44,8	49,8	48,1
37	Hauptschulen	46,1	46,9	47,7	40,1	-	44,0	44,3
38	Schularten mit mehreren Bildungsgängen	46,8	-	-	-	-	-	45,4
39	Realschulen	52,4	52,5	55,7	49,9	47,3	50,8	49,5
40	Gymnasien	53,1	52,3	53,5	54,4	55,9	51,8	51,1
41	Integrierte Gesamtschulen	48,8	47,5	53,4	49,5	48,0	53,9	47,1
42	Freie Waldorfschulen	51,6	52,2	48,1	59,8	38,7	25,0	54,7
43	Sonderschulen	39,3	37,6	39,9	38,4	25,0	43,3	37,5
44	Abendhauptschulen	44,0	-	-	43,3	-	46,5	34,2
45	Abendrealschulen	44,3	51,2	47,6	46,5	33,3	43,8	45,3
46	Abendgymnasien	50,5	60,3	58,3	49,0	-	54,5	43,8
47	Kollegs	48,6	61,1	51,0	51,4	-	-	50,0
48	Zusammen . . .	48,2	48,0	48,7	48,2	48,7	48,7	47,4

1) Geschlechterspezifische Verteilung der ausländischen Schüler teilweise geschätzt.

a) Grundschulförderklassen und Sonderschulkindergärten.

b) Bildungsgangübergreifende Klassen.

c) Regionale Schulen und Duale Oberschulen.

d) Sekundarschulen und Erweiterte Realschulen.

hang

Schulen 1997/98 nach Schularten, Geschlecht und Ländern

Hessen	Mecklenburg - Vorpommern	Nieder- sachsen	Nordrhein - Westfalen	Rheinland - Pfalz	Saarland	Sachsen	Sachsen - Anhalt	Schleswig - Holstein	Thüringen	Lfd. Nr.
gesamt										
585	20	1 017	-	-	-	27	-	136	2	1
1 666	-	1 130	4 313	243	123	-	28	329	-	2
44 837	659	30 577	125 290	16 421	4 746	1 625	1 138	7 514	998	3
7 495	-	10 065	-	-	-	-	363	-	-	4
11 197	81	10 060	65 794	9 475	1 044	-	72	3 838	-	5
-	33 b)	101	-	729 c)	1 425 d)	941 e)	- f)	-	532 g)	6
11 872	256	5 253	25 543	2 769	508	-	232	2 097	-	7
13 038	249	4 491	29 007	2 756	696	374	334	1 615	194	8
10 602	17	1 796	33 786	626	903	-	8	578	3	9
113	-	87	234	25	28	9	4	41	4	10
5 248 h)	13	5 386	18 481 i)	1 945	492	49	55	1 022	40	11
26	-	-	-	-	-	-	-	-	-	12
413	-	-	2 612	-	19	64	2	123	-	13
650	2	50	992	4	12	3	-	28	-	14
197	-	28	834	24	1	2	3	-	1	15
107 939	1 330	70 041	306 886	35 017	9 997	3 094	2 239	17 321	1 774	16
lich										
271	10	460	-	-	-	13	-	59	-	17
670	-	486	1 822	115	51	-	15	147	-	18
21 733	331	14 715	60 986	7 986	2 300	746	528	3 689	460	19
3 522	-	4 828	-	-	-	-	137	-	-	20
5 031	37	4 516	30 099	4 355	475	-	27	1 777	-	21
-	18 b)	46	-	363 c)	668 d)	416 e)	- f)	-	262 g)	22
6 072	130	2 797	13 373	1 451	263	-	115	1 100	-	23
6 988	152	2 500	15 316	1 477	370	190	178	867	96	24
5 087	6	805	16 598	346	445	-	6	308	1	25
56	-	45	113	12	15	5	3	31	1	26
2 075 h)	7	2 287	7 263 i)	797	187	11	25	418	14	27
14	-	-	-	-	-	-	-	-	-	28
175	-	-	1 134	-	6	5	2	67	-	29
332	1	27	457	3	7	3	-	15	-	30
86	-	11	411	8	-	2	1	-	1	31
52 112	692	33 523	147 572	16 913	4 787	1 391	1 037	8 478	835	32
Schülerinnen zent										
46,3	50,0	45,2	-	-	-	48,1	-	43,4	-	33
40,2	-	43,0	42,2	47,3	41,5	-	53,6	44,7	-	34
48,5	50,2	48,1	48,7	48,6	48,5	45,9	46,4	49,1	46,1	35
47,0	-	48,0	-	-	-	-	37,7	-	-	36
44,9	45,7	44,9	45,7	46,0	45,5	-	37,5	46,3	-	37
-	54,5 b)	45,5	-	49,8 c)	46,9 d)	44,2 e)	- f)	-	49,2 g)	38
51,1	50,8	53,2	52,4	52,4	51,8	-	49,6	52,5	-	39
53,6	61,0	55,7	52,8	53,6	53,2	50,8	53,3	53,7	49,5	40
48,0	35,3	44,8	49,1	55,3	49,3	-	75,0	53,3	33,3	41
49,6	-	51,7	48,3	48,0	53,6	55,6	75,0	75,6	25,0	42
39,5 h)	53,8	42,5	39,3 i)	41,0	38,0	22,4	45,5	40,9	35,0	43
53,8	-	-	-	-	-	-	-	-	-	44
42,4	-	-	43,4	-	31,6	7,8	100,0	54,5	-	45
51,1	50,0	54,0	46,1	75,0	58,3	100,0	-	53,6	-	46
43,7	-	39,3	49,3	33,3	-	100,0	33,3	-	100,0	47
48,3	52,0	47,9	48,1	48,3	47,9	45,0	46,3	48,9	47,1	48

e) Mittelschulen.

f) Kombinierte Klassen an Sekundarschulen.

g) Regelschulen.

h) Einschl. Sonderschulzweige der Gesamtschulen.

i) Einschl. Sonderschulzweige der Freien Waldorfschulen.

A 6 Ausländische Schüler/innen in allgemeinbildenden

Lfd Nr	Bildungsbereich Schulart	Deutschland	Baden - Württemberg 1)	Bayern	Berlin	Brandenburg	Bremen	Hamburg
1	Vorschulbereich	17 128	1 662 a)	-	3 558	-	361	1 928
2	7 625	754	-	1 693	-	151	908
3	Vorklassen	7 203	-	-	3 514	-	8	1 903
4	3 392	-	-	1 676	-	4	902
5	Vorklassen an Sonderschulen	53	-	-	44	-	-	-
6	20	-	-	17	-	-	-
7	Schulkindergärten	8 887	1 019	-	-	-	348	-
8	3 794	462	-	-	-	145	-
9	Schulkindergärten an Sonderschulen	985	643	-	-	-	5	25
10	419	292	-	-	-	2	6
11	Primarbereich	402 678	74 813	50 580	23 954	995	4 764	13 047
12	195 879	36 474	24 738	11 702	495	2 328	6 331
13	Grundschulen	399 838	74 651	50 535	23 683	905	4 762	11 497
14	194 527	36 392	24 715	11 578	457	2 327	5 584
15	Integrierte Gesamtschulen	2 386	-	-	249	81	-	1 517
16	1 124	-	-	112	34	-	727
17	Freie Waldorfschulen	454	162	45	22	9	2	33
18	228	82	23	12	4	1	20
19	Sekundarbereich I	434 455	77 428	53 160	28 349	1 004	5 725	15 430
20	211 178	37 763	26 333	13 565	452	2 825	7 279
21	Schulartunabhängige Orientierungsstufe	30 234	33	149	9 773	384	1 918	54
22	14 455	14	68	4 732	172	956	26
23	Hauptschulen	200 784	50 716	37 646	5 388	-	1 305	4 168
24	92 648	23 802	17 949	2 159	-	574	1 847
25	Schularten mit mehreren Bildungsgängen	4 644	-	-	-	-	-	883
26	2 174	-	-	-	-	-	401
27	Realschulen	78 436	16 060	7 289	3 451	55	1 044	2 007
28	41 066	8 435	4 058	1 722	26	530	994
29	Gymnasien	60 507	9 176	7 604	3 861	103	668	3 389
30	31 945	4 798	4 016	2 068	47	362	1 722
31	Integrierte Gesamtschulen	54 443	627	330	5 333	437	545	4 798
32	26 445	293	176	2 635	198	294	2 235
33	Freie Waldorfschulen	674	269	60	53	22	6	18
34	349	141	27	31	8	1	7
35	Abendhauptschulen	496	-	-	305	-	127	38
36	218	-	-	132	-	59	13
37	Abendrealschulen	4 237	547	82	185	3	112	75
38	1 878	280	39	86	1	49	34
39	Sekundarbereich II	37 865	4 173	2 746	2 617	335	681	1 909
40	20 059	2 216	1 525	1 437	200	339	977
41	Gymnasien	27 319	3 609	2 537	1 845	167	615	1 498
42	14 716	1 887	1 413	1 034	104	303	773
43	Integrierte Gesamtschulen	6 585	72	11	605	165	-	325
44	3 359	39	6	316	96	-	165
45	Freie Waldorfschulen	270	113	30	7	-	-	2
46	145	61	15	6	-	-	2
47	Abendgymnasien	2 356	343	72	51	3	66	80
48	1 190	207	42	25	-	36	35
49	Kollegs	1 335	36	96	109	-	-	4
50	649	22	49	56	-	-	2
51	Sonderschulen	58 581	13 279	8 142	1 851	44	587	1 947
52	23 035	4 995	3 249	711	11	254	731
53	Insgesamt ...	950 707	171 355	114 628	60 329	2 378	12 118	34 261
54	457 776	82 202	55 845	29 108	1 158	5 897	16 226

1) Geschlechterspezifische Verteilung teilweise geschätzt.
a) Grundschulförderklassen und Sonderschulkindergärten
b) Bildungsgangübergreifende Klassen

c) Regionale Schulen und Duale Oberschulen.
d) Sekundarschulen und Erweiterte Realschulen
e) Mittelschulen.

hang

Schulen 1997/98 nach Bildungsbereichen, Schularten und Ländern

Hessen	Mecklenburg - Vorpommern	Niedersachsen	Nordrhein - Westfalen	Rheinland - Pfalz	Saarland	Sachsen	Sachsen - Anhalt	Schleswig - Holstein	Thüringen	Lfd Nr.
2 251	20	2 147	4 313	243	123	27	28	465	2	1
941	10	946	1 822	115	51	13	15	206	-	2
585	20	1 010	-	-	-	27	-	136	-	3
271	10	457	-	-	-	13	-	59	-	4
-	-	7	-	-	-	-	-	-	2	5
-	-	3	-	-	-	-	-	-	-	6
1 577	-	1 119	4 115	240	112	-	28	329	-	7
639	-	483	1 741	114	48	-	15	147	-	8
89	-	11	198	3	11	-	-	-	-	9
31	-	3	81	1	3	-	-	-	-	10
45 276	659	30 752	125 366	16 426	4 754	1 628	1 139	7 524	1 001	11
21 936	331	14 796	61 024	7 987	2 305	748	528	3 696	460	12
44 837	659	30 577	125 290	16 421	4 746	1 625	1 138	7 514	998	13
21 733	331	14 715	60 986	7 986	2 300	746	528	3 689	460	14
398	-	141	-	-	-	-	-	-	-	15
182	-	69	-	-	-	-	-	-	-	16
41	-	34	76	5	8	3	1	10	3	17
21	-	12	38	1	5	2	-	7	-	18
50 078	574	29 482	142 563	15 549	4 399	1 317	947	7 760	690	19
24 379	309	14 244	69 177	7 549	2 127	575	426	3 832	343	20
7 495	-	10 065	-	-	-	-	363	-	-	21
3 522	-	4 828	-	-	-	-	137	-	-	22
11 197	81	10 060	65 794	9 475	1 044	-	72	3 838	-	23
5 031	37	4 516	30 099	4 355	475	-	27	1 777	-	24
-	33 b)	101	-	729 c)	1 425 d)	941 e)	- f)	-	532 g)	25
-	18	46	-	363	668	416	-	-	262	26
11 872	256	5 253	25 543	2 769	508	-	232	2 097	-	27
6 072	130	2 797	13 373	1 451	263	-	115	1 100	-	28
8 966	187	2 600	19 569	1 992	506	311	267	1 153	155	29
4 712	118	1 441	10 366	1 059	273	153	136	595	79	30
10 063	17	1 366	28 934	574	880	-	8	529	2	31
4 831	6	597	14 148	314	435	-	6	276	1	32
46	-	37	111	10	17	1	3	20	1	33
22	-	19	57	7	7	1	3	17	1	34
26	-	-	-	-	-	-	-	-	-	35
14	-	-	-	-	-	-	-	-	-	36
413	-	-	2 612	-	19	64	2	123	-	37
175	-	-	1 134	-	6	5	2	67	-	38
5 086	64	2 274	16 163	854	229	73	70	550	41	39
2 781	35	1 250	8 286	465	117	44	43	326	18	40
4 072	62	1 891	9 438	764	190	63	67	462	39	41
2 276	34	1 059	4 950	418	97	37	42	272	17	42
141	-	289	4 852	52	23	-	-	49	1	43
74	-	139	2 450	32	10	-	-	32	-	44
26	-	16	47	10	3	5	-	11	-	45
13	-	14	18	4	3	2	-	7	-	46
650	2	50	992	4	12	3	-	28	-	47
332	1	27	457	3	7	3	-	15	-	48
197	-	28	834	24	1	2	3	-	1	49
86	-	11	411	8	-	2	1	-	1	50
5 248 h)	13	5 386	18 481 i)	1 945	492	49	55	1 022	40	51
2 075	7	2 287	7 263	797	187	11	25	418	14	52
107 939	1 330	70 041	306 886	35 017	9 997	3 094	2 239	17 321	1 774	53
52 112	692	33 523	147 572	16 913	4 787	1 391	1 037	8 478	835	54

f) Kombinierte Klassen an Sekundarschulen.
g) Regelschulenh) Einschl. Sonderschulzweige der Gesamtschulen
i) Einschl. Sonderschulzweige der Freien Waldorfschulen

A 7 Ausländische Schüler/innen in allgemeinbildenden

Lfd. Nr	Land der Staatsangehörigkeit		Deutschland	Baden - Württemberg 1)	Bayern	Berlin	Brandenburg	Bremen	Hamburg
1	Europa	z	782 390	154 559	102 583	49 284	1 603	8 974	19 898
2		w	376 559	74 251	49 882	23 789	789	4 358	9 482
3	Albanien ..	z	12 717	575	1 866	623	36	-	-
4		w	5 942	271	862	300	16	-	-
5	Andorra	z	11	2	-	-	-	-	-
6		w	2	-	-	-	-	-	-
7	Belgien	z	1 130	98	135	28	1	2	16
8		w	553	50	59	17	-	1	7
9	Bosnien - Herzegowina	z	52 971	8 380	11 786	4 843	275	3	776
10		w	26 063	4 130	5 853	2 347	135	-	378
11	Bulgarien	z	1 171	23	306	160	28	9	-
12		w	616	15	151	87	17	5	-
13	Dänemark	z	940	64	65	45	10	9	49
14		w	468	34	29	24	4	6	21
15	Estland	z	173	14	24	11	2	-	-
16		w	90	9	17	7	1	-	-
17	Finnland	z	623	69	88	-	3	4	22
18		w	301	32	43	-	1	3	-
19	Frankreich	z	4 986	1 697	609	432	6	23	120
20		w	2 453	838	319	185	1	13	56
21	Griechenland	z	33 562	8 976	5 858	967	17	124	839
22		w	16 178	4 254	2 794	464	6	60	385
23	Großbritannien 2)	z	6 269	803	1 002	452	28	57	172
24		w	3 045	415	504	238	12	31	90
25	Irland	z	430	75	75	-	1	2	24
26		w	195	35	34	-	1	1	9
27	Island ..	z	190	29	11	-	-	-	-
28		w	91	15	5	-	-	-	-
29	Italien ..	z	72 458	25 961	7 674	819	18	114	549
30		w	34 910	12 578	3 695	401	8	59	259
31	Jugoslawien 3)	z	70 378	15 894	8 610	3 537	177	924	621
32		w	33 302	7 357	4 051	1 688	80	453	316
33	Kroatien ..	z	25 148	8 208	4 771	1 467	14	-	402
34		w	12 299	3 931	2 363	746	7	-	202
35	Lettland	z	557	35	57	43	2	-	-
36		w	291	21	27	24	1	-	-
37	Liechtenstein ..	z	11	2	1	-	-	-	-
38		w	7	1	-	-	-	-	-
39	Litauen ..	z	284	7	24	46	2	-	-
40		w	150	3	10	22	-	-	-
41	Luxemburg ..	z	252	46	30	-	-	-	1
42		w	122	22	14	-	-	-	1
43	Malta ..	z	25	1	9	-	-	-	-
44		w	13	1	2	-	-	-	-
45	Mazedonien ..	z	3 963	562	509	264	9	-	184
46		w	1 870	242	246	122	2	-	93
47	Moldau	z	342	7	56	19	4	-	-
48		w	158	4	20	10	1	-	-
49	Monaco	z	4	2	-	-	-	-	-
50		w	1	-	-	-	-	-	-
51	Niederlande	z	3 912	349	370	108	27	31	58
52		w	1 886	169	189	64	12	20	36
53	Norwegen	z	258	21	74	-	1	6	-
54		w	138	11	42	-	1	2	-
55	Österreich	z	6 956	1 080	3 741	280	12	37	64
56		w	3 386	529	1 854	138	5	24	-
57	Polen	z	17 912	1 631	2 456	2 308	365	392	-
58		w	8 915	792	1 189	1 172	215	200	-
59	Portugal	z	12 608	3 199	526	98	5	374	1 060
60		w	6 080	1 532	230	49	4	182	515
61	Rumänien	z	3 794	891	1 262	101	33	17	-
62		w	1 895	433	663	44	16	7	-
63	Russische Föderation 4)	z	12 434	471	1 916	1 624	188	316	-
64		w	6 058	224	948	784	96	147	-
65	San Marino	z	10	1	1	-	-	-	-
66		w	5	-	1	-	-	-	-
67	Schweden	z	654	95	126	-	6	8	19
68		w	312	47	59	-	1	7	-
69	Schweiz	z	1 766	660	311	102	6	8	-
70		w	840	323	151	45	1	5	-
71	Slowakei	z	473	30	194	40	5	-	-
72		w	254	17	113	23	2	-	-
73	Slowenien	z	1 714	622	450	77	5	-	12
74		w	846	316	216	34	1	-	6
75	Spanien	z	8 947	1 672	550	120	4	54	206
76		w	4 379	804	272	60	2	28	97
77	Tschechische Republik	z	2 089	56	1 056	130	11	7	-
78		w	983	27	505	55	5	3	-
79	Türkei	z	403 574	66 593	43 893	29 273	174	6 097	13 606
80		w	193 186	31 959	21 320	14 000	72	2 925	6 474
81	Ukraine	z	4 867	101	1 048	664	74	-	-
82		w	2 443	44	517	352	33	-	-
83	Ungarn	z	1 934	79	823	86	18	7	-
84		w	932	39	408	35	9	2	-
85	Weißrußland	z	1 276	69	186	222	34	-	-
86		w	638	36	96	114	20	-	-
87	Zypern	z	39	-	10	-	-	-	-
88		w	16	-	3	-	-	-	-
89	Übnges Europa	z	8 578	5 409	24	295	2	349	1 098
90		w	4 247	2 691	8	138	1	174	537

Fußnoten siehe S. 120/121

Hessen	Mecklenburg - Vorpommern	Niedersachsen	Nordrhein - Westfalen	Rheinland - Pfalz	Saarland	Sachsen	Sachsen - Anhalt	Schleswig - Holstein	Thüringen	Lfd Nr
81 278	702	55 814	252 792	28 662	8 461	1 545	1 431	13 614	1 190	1
39 094	381	26 646	121 495	13 765	4 035	700	653	6 694	545	2
1 171	19	1 555	4 963	1 147	282	57	57	278	88	3
569	7	712	2 308	552	126	19	27	130	43	4
-	-	1	7	1	-	-	-	-	-	5
-	-	-	2	-	-	-	-	-	-	6
96	-	58	598	71	7	-	6	14	-	7
44	-	29	293	40	4	-	3	6	-	8
5 444	165	3 258	13 280	2 557	794	243	301	671	195	9
2 639	88	1 639	6 519	1 258	384	120	141	342	90	10
125	14	70	212	51	23	58	31	30	31	11
72	7	35	111	29	16	25	13	15	18	12
62	2	84	96	15	2	5	2	427	3	13
32	1	49	53	8	-	1	1	204	1	14
18	-	6	48	10	1	-	5	22	2	15
10	-	9	21	3	1	-	1	10	1	16
106	12	71	171	25	5	1	6	37	3	17
52	5	33	95	10	2	1	5	18	1	18
537	5	232	771	283	183	9	12	66	1	19
257	3	124	387	142	87	3	5	32	1	20
3 510	24	1 872	10 088	718	93	50	43	361	22	21
1 765	15	882	4 926	353	46	21	21	179	7	22
810	8	674	1 826	242	25	10	11	142	7	23
368	4	334	847	115	9	3	7	66	2	24
68	-	44	113	15	2	-	1	9	1	25
36	-	7	47	10	1	-	1	3	-	26
17	-	25	72	22	1	-	-	13	-	27
7	-	2	36	12	-	-	-	4	-	28
9 181	8	2 802	19 494	3 248	2 197	53	18	284	38	29
4 390	3	1 369	9 386	1 551	1 013	28	9	142	19	30
5 915	81	6 377	23 822	1 909	712	278	237	1 055	229	31
2 884	38	3 082	11 320	868	343	129	101	494	98	32
3 823	2	828	4 266	1 024	147	19	7	154	16	33
1 921	-	379	2 105	466	80	10	3	78	8	34
53	2	42	273	11	3	4	8	24	-	35
28	1	25	141	3	1	3	4	12	-	36
1	-	-	5	2	-	-	-	-	-	37
1	-	-	3	2	-	-	-	-	-	38
38	1	53	80	6	-	1	2	12	12	39
25	-	25	42	6	-	1	1	7	8	40
22	-	7	50	60	24	2	3	7	-	41
14	-	3	24	30	8	-	1	5	-	42
5	-	1	9	-	-	-	-	-	-	43
4	-	1	5	-	-	-	-	-	-	44
452	-	145	1 457	313	-	6	8	47	7	45
204	-	67	710	148	-	3	4	25	4	46
49	-	67	104	15	-	2	13	3	3	47
22	-	38	52	4	-	1	4	1	1	48
-	-	-	2	-	-	-	-	-	-	49
-	-	-	1	-	-	-	-	-	-	50
278	21	623	1 751	163	21	23	28	55	6	51
125	13	289	829	70	11	13	18	26	2	52
19	2	27	66	13	1	1	1	24	2	53
12	2	3	29	8	1	-	1	14	2	54
514	4	184	748	140	34	21	1	87	9	55
247	4	90	370	56	15	12	-	38	4	56
1 723	94	1 992	5 215	687	167	81	29	732	40	57
887	69	976	2 570	328	93	43	14	345	22	58
1 503	-	799	4 215	590	20	20	5	190	4	59
696	-	405	2 076	271	11	12	3	93	1	60
420	12	191	599	128	46	25	16	40	13	61
211	4	91	298	66	27	7	6	17	5	62
1 097	68	1 631	3 674	387	221	131	184	385	141	63
518	37	778	1 806	185	110	62	89	210	64	64
-	-	-	8	-	-	-	-	-	-	65
-	-	-	4	-	-	-	-	-	-	66
82	3	67	158	25	8	6	1	47	3	67
40	2	36	73	13	2	3	1	26	2	68
132	3	93	275	75	33	11	7	46	4	69
62	-	49	132	29	12	3	1	24	3	70
32	-	24	119	3	-	15	7	1	3	71
16	-	10	58	1	-	9	3	-	2	72
176	1	29	256	67	4	8	2	5	-	73
89	-	7	131	28	1	3	2	2	-	74
1 646	1	864	3 411	223	19	11	5	156	5	75
806	1	400	1 698	114	9	6	3	76	3	76
326	2	56	290	73	9	29	8	18	18	77
154	1	23	132	40	4	10	5	12	7	78
41 124	95	29 601	147 134	14 017	3 294	245	254	7 984	190	79
19 531	51	13 961	70 340	6 767	1 573	95	105	3 927	86	80
375	39	595	1 372	203	66	57	87	131	55	81
203	18	277	686	116	36	27	40	72	22	82
248	5	90	383	83	15	41	13	24	19	83
112	2	50	178	39	8	18	7	15	10	84
77	4	248	353	10	2	22	12	17	20	85
39	2	107	187	5	1	9	3	11	8	86
3	-	3	21	2	-	-	-	-	-	87
2	-	2	8	1	-	-	-	-	-	88
-	5	45	937	28	-	-	-	16	-	89
-	3	208	456	18	-	-	-	13	-	90

Lfd Nr.	Land der Staatsangehörigkeit		Deutschland	Baden - Württemberg 1)	Bayern	Berlin	Brandenburg	Bremen	Hamburg
91	Afrika	z	38 964	3 197	1 964	1 108	90	363	460
92		w	19 070	1 572	1 009	557	44	177	211
93	Athiopien	z	1 282	122	17	-	1	22	-
94		w	658	61	12	-	-	15	-
95	Algerien	z	1 067	217	3	66	1	16	-
96		w	521	107	1	34	1	8	-
97	Ghana	z	686	35	2	-	3	68	-
98		w	351	16	1	-	1	30	-
99	Marokko	z	18 554	252	168	57	2	92	71
100		w	8 998	120	91	30	-	51	36
101	Tunesien	z	5 009	424	390	126	-	77	389
102		w	2 434	205	197	70	-	36	175
103	Übnges Afrika	z	12 370	2 147	1 384	859	83	88	-
104		w	6 108	1 063	707	423	42	37	-
105	Amerika	z	11 588	2 107	2 316	1 140	46	132	-
106		w	5 927	1 062	1 181	532	25	71	-
107	Brasilien	z	774	43	49	-	7	14	-
108		w	412	24	26	-	3	8	-
109	Chile	z	185	9	6	-	-	11	-
110		w	93	6	3	-	-	5	-
111	Kanada	z	362	36	18	55	-	2	-
112		w	189	16	11	25	-	2	-
113	Vereinigte Staaten	z	6 513	1 263	1 584	723	24	59	-
114		w	3 283	631	797	328	13	30	-
115	Übnges Amerika	z	3 754	756	659	362	15	46	-
116		w	1 950	385	344	179	9	26	-
117	Asien	z	93 500	8 419	7 236	7 358	620	1 837	-
118		w	44 981	4 068	3 497	3 564	294	876	-
119	Afghanistan	z	8 967	231	262	-	93	149	-
120		w	4 176	109	121	-	39	74	-
121	Indien	z	1 605	46	17	-	6	13	-
122		w	796	18	8	-	2	7	-
123	Indonesien	z	262	5	6	-	1	18	-
124		w	129	3	6	-	1	7	-
125	Iran	z	14 249	306	970	813	33	513	-
126		w	6 780	134	446	396	15	254	-
127	Israel	z	502	4	77	204	3	5	-
128		w	239	2	45	95	1	2	-
129	Japan	z	609	11	45	55	8	12	-
130		w	324	3	19	32	6	6	-
131	Jordanien	z	943	41	5	132	4	26	-
132		w	444	14	3	72	2	9	-
133	Korea Dem Volksrepublik 5)	z	254	7	2	-	3	18	-
134		w	123	6	-	-	1	8	-
135	Korea Republik 6)	z	1 449	12	23	-	20	-	-
136		w	659	5	13	-	10	-	-
137	Libanon	z	12 338	484	23	2 490	46	459	-
138		w	6 002	248	11	1 222	22	222	-
139	Pakistan	z	4 011	178	28	144	10	27	-
140		w	1 940	77	14	73	4	13	-
141	Philippinen	z	1 224	59	22	-	3	25	-
142		w	613	31	14	-	2	8	-
143	Sri Lanka	z	5 270	189	34	-	3	265	-
144		w	2 559	83	15	-	-	122	-
145	Syrien	z	2 633	96	39	156	4	51	-
146		w	1 243	43	23	81	1	26	-
147	Thailand	z	1 255	94	18	-	6	29	-
148		w	710	52	11	-	4	16	-
149	Vietnam	z	6 435	189	293	830	272	84	-
150		w	3 027	88	135	408	138	40	-
151	Übriges Asien	z	31 494	6 467	5 372	2 534	105	143	-
152		w	15 217	3 152	2 613	1 185	46	62	-
153	Australien/Ozeanien	z	580	106	98	62	1	3	-
154		w	313	53	53	37	1	3	-
155	Australien	z	202	48	9	-	-	2	-
156		w	110	24	7	-	-	2	-
157	Neuseeland	z	27	2	-	-	1	-	-
158		w	13	1	-	-	1	-	-
159	Übriges Australien/Ozeanien	z	351	56	89	62	-	1	-
160		w	190	28	46	37	-	1	-
161	Sonstige	z	23 685	2 967	431	1 377	18	809	13 903
162		w	10 926	1 196	223	629	5	412	6 533
163	Staatenlos	z	2 076	44	280	569	4	9	-
164		w	953	22	150	243	1	4	-
165	Ohne Angabe 7)	z	21 609	2 923	151	808	14	800	13 903
166		w	9 973	1 174	73	386	4	408	6 533
167	Insgesamt	i	950 707	171 355	114 628	60 329	2 378	12 118	34 261
168		w	457 776	82 202	55 845	29 108	1 158	5 897	16 226

1) Geschlechterspezifische Verteilung teilweise geschätzt
2) und Nordirland

3) Serbien und Montenegro
4) Einschl. G U S

hang

Schulen 1997/98 nach Staatsangehörigkeit und Ländern

Hessen	Mecklenburg - Vorpommern	Niedersachsen	Nordrhein - Westfalen	Rheinland - Pfalz	Saarland	Sachsen	Sachsen - Anhalt	Schleswig - Holstein	Thüringen	Lfd. Nr
9 259	23	2 041	17 892	1 424	341	100	67	594	41	91
4 500	12	999	8 729	726	177	38	28	268	23	92
768	-	-	289	35	11	3	1	13	-	93
396	-	-	147	15	8	-	-	4	-	94
127	6	-	263	202	94	22	1	41	8	95
66	3	-	118	110	48	7	1	14	3	96
133	4	-	290	52	43	2	1	53	-	97
72	-	-	151	30	24	1	-	24	-	98
5 805	-	166	11 388	458	60	-	5	30	-	99
2 781	-	76	5 547	218	29	-	3	16	-	100
396	-	599	2 147	244	33	1	-	182	1	101
191	-	300	1 046	120	19	-	-	75	-	102
2 030	17	1 276	3 515	433	100	72	59	275	32	103
994	9	623	1 720	233	49	30	23	135	20	104
1 816	25	780	1 908	722	88	117	41	294	56	105
945	12	424	984	377	47	61	24	158	24	106
164	6	-	336	77	13	8	3	46	8	107
94	3	-	174	42	5	3	1	28	1	108
59	1	-	72	5	-	4	-	16	2	109
29	1	-	38	3	-	2	-	5	1	110
57	1	48	113	13	2	5	1	10	1	111
31	1	28	59	6	-	4	-	6	-	112
1 151	14	301	632	470	36	65	25	134	32	113
588	6	159	328	242	19	34	17	73	18	114
385	3	431	755	157	37	35	12	88	13	115
203	1	237	385	84	23	18	6	46	4	116
14 788	577	10 767	31 742	3 883	1 082	1 306	697	2 707	481	117
7 200	286	5 164	15 205	1 873	514	578	330	1 292	240	118
3 923	21	-	3 199	426	10	233	18	401	1	119
1 860	15	-	1 442	205	1	104	8	197	1	120
448	3	-	908	96	15	6	2	45	-	121
223	1	-	461	48	7	1	-	20	-	122
65	-	-	140	4	-	-	1	22	-	123
33	-	-	62	2	-	-	1	14	-	124
2 811	6	1 454	5 960	588	119	137	4	528	7	125
1 335	4	691	2 868	283	53	53	3	242	3	126
88	-	-	83	11	7	4	-	16	-	127
45	-	-	34	8	-	1	-	6	-	128
102	1	68	270	11	6	3	2	15	-	129
57	1	29	148	6	1	2	1	13	-	130
276	-	-	407	31	12	-	1	7	1	131
132	-	-	185	16	6	-	-	4	1	132
50	-	-	158	9	1	-	-	6	-	133
23	-	-	78	3	-	-	-	4	-	134
589	-	-	695	56	8	7	2	36	1	135
289	-	-	310	31	- 23	4	1	18	1	136
393	-	-	7 031	711	241	10	12	424	14	137
197	-	-	3 378	339	136	3	7	210	7	138
2 325	-	-	714	312	33	23	5	206	6	139
1 146	-	-	316	158	20	10	2	104	3	140
340	-	-	571	86	23	1	-	93	1	141
175	-	-	294	41	3	1	-	43	1	142
400	-	-	3 826	183	286	30	3	49	2	143
209	-	-	1 877	81	147	4	1	20	-	144
542	-	-	1 299	226	85	18	44	72	1	145
255	-	-	605	100	45	7	25	31	1	146
296	-	-	518	163	47	2	1	80	1	147
165	-	-	269	107	37	1	1	47	-	148
682	121	1 004	1 491	396	67	526	238	72	170	149
329	51	482	684	171	28	248	114	35	76	150
1 458	425	8 241	4 472	574	122	306	364	635	276	151
727	214	3 962	2 194	274	53	139	166	284	146	152
33	2	55	165	13	2	4	2	30	4	153
17	1	34	77	6	1	4	2	21	3	154
27	-	-	86	9	2	4	2	11	2	155
13	-	-	42	3	1	4	2	10	2	156
5	-	-	14	-	-	-	-	5	-	157
3	-	-	5	-	-	-	-	3	-	158
1	2	55	65	4	-	-	-	14	2	159
1	1	34	30	3	-	-	-	8	1	160
765	1	584	2 387	313	23	22	1	82	2	161
356	-	256	1 082	166	13	10	-	45	-	162
237	1	269	528	65	17	11	1	39	2	163
105	-	111	249	31	11	5	-	21	-	164
528	-	355	1 859	248	6	11	-	43	-	165
251	-	145	833	135	2	5	-	24	-	166
107 939	1 330	70 041	306 886	35 017	9 997	3 094	2 239	17 321	1 774	167
52 112	692	33 523	147 572	16 913	4 787	1 391	1 037	8 478	835	168

5) Früher Nordkorea.

6) Früher Südkorea

7) Einschl. ungeklärter Staatsangehörigkeit

Lfd. Nr	Land der Staatsangehörigkeit	Insgesamt	Vorklassen 1)	Schul- kinder- gärten	Grund- schulen 2)	Schulartun- hängige Orientie- rungsstufe	Haupt- schulen	Schularten mit mehreren Bildungsgängen
1	Europa	782 390	5 024	8 145	332 826	23 946	172 437	3 440
2		376 559	2 357	3 484	161 618	11 410	79 476	1 636
3	Albanien	12 717	75	197	5 970	443	3 110	127
4		5 942	34	89	2 890	198	1 415	60
5	Andorra	11	-	-	4	-	3	-
6		2	-	-	1	-	-	-
7	Belgien	1 130	2	4	428	13	124	2
8		553	2	2	202	6	58	1
9	Bosnien - Herzegowina	52 971	451	323	23 957	1 907	14 686	479
10		26 063	225	138	11 829	891	6 793	239
11	Bulgarien	1 171	1	2	371	67	174	16
12		616	1	1	189	35	86	8
13	Dänemark	940	26	-	323	23	85	2
14		468	11	-	151	9	31	1
15	Estland	173	-	1	72	4	23	1
16		90	-	-	40	1	8	-
17	Finnland	623	3	-	235	14	29	-
18		301	1	-	114	6	10	-
19	Frankreich	4 986	40	8	2 014	99	427	26
20		2 453	18	2	984	43	187	13
21	Griechenland	33 562	122	221	12 652	684	8 523	110
22		16 178	67	99	6 138	325	3 864	58
23	Großbritannien 3)	6 269	51	29	2 425	227	705	13
24		3 045	25	11	1 202	110	317	5
25	Irland	430	1	2	170	10	26	2
26		195	1	-	80	2	9	-
27	Island	190	-	3	74	3	38	-
28		91	-	-	35	-	19	-
29	Italien	72 458	107	659	29 975	1 209	19 282	425
30		34 910	44	275	14 637	581	9 131	203
31	Jugoslawien 4)	70 378	375	989	29 250	2 185	16 144	357
32		33 302	180	453	14 059	1 049	7 225	164
33	Kroatien	25 148	72	99	8 063	556	5 453	80
34		12 299	27	42	4 051	289	2 257	33
35	Lettland	557	1	1	164	27	103	-
36		291	1	-	90	14	47	-
37	Liechtenstein	11	-	-	4	-	2	1
38		7	-	-	3	-	1	1
39	Litauen	284	1	3	119	10	33	3
40		150	-	-	62	5	11	2
41	Luxemburg	252	-	-	83	3	24	3
42		122	-	-	44	3	10	2
43	Malta	25	-	-	8	-	5	-
44		13	-	-	4	-	3	-
45	Mazedonien	3 963	55	37	1 432	71	1 093	24
46		1 870	24	14	706	25	489	13
47	Moldau	342	2	-	126	26	31	2
48		158	-	-	58	11	8	-
49	Monaco	4	-	-	2	-	1	-
50		1	-	-	-	-	1	-
51	Niederlande	3 912	12	5	1 462	115	374	7
52		1 886	5	1	707	53	164	6
53	Norwegen	258	2	-	109	7	24	3
54		138	-	-	52	5	10	3
55	Österreich	6 956	15	6	2 073	89	903	6
56		3 386	7	2	1 021	36	414	2
57	Polen	17 912	58	55	6 257	940	2 649	79
58		8 915	25	26	3 121	451	1 088	45
59	Portugal	12 608	59	80	5 193	352	2 883	64
60		6 080	27	33	2 487	172	1 305	27
61	Rumänien	3 794	3	10	1 363	90	804	13
62		1 895	1	5	674	36	353	5
63	Russische Föderation 5)	12 434	49	54	4 759	750	1 656	105
64		6 058	24	19	2 297	339	734	52
65	San Marino	10	-	-	2	-	3	-
66		5	-	-	-	-	2	-
67	Schweden	654	1	-	217	11	25	2
68		312	-	-	93	4	13	1
69	Schweiz	1 766	2	1	644	30	136	13
70		840	-	-	309	13	58	1
71	Slowakei	473	-	3	170	17	60	1
72		254	-	-	105	7	26	-
73	Slowenien	1 714	2	13	540	25	333	2
74		846	1	5	270	12	163	1
75	Spanien	8 947	25	50	3 185	239	1 483	13
76		4 379	9	21	1 561	113	690	7
77	Tschechische Republik	2 089	4	5	722	49	398	12
78		983	3	3	339	26	175	7
79	Türkei	403 574	3 267	5 219	181 730	13 018	87 479	1 366
80		193 186	1 531	2 216	87 806	6 256	40 886	641
81	Ukraine	4 867	17	16	1 707	291	497	35
82		2 443	9	8	858	127	207	15
83	Ungarn	1 934	4	1	643	57	251	12
84		932	2	1	304	24	102	5
85	Weißrußland	1 276	15	13	661	92	135	18
86		638	11	6	323	48	58	6
87	Zypern	39	-	-	17	-	10	-
88		16	-	-	10	-	3	-
89	Übriges Europa	8 578	104	36	3 451	193	2 210	16
90		4 247	41	12	1 712	85	1 045	9

Fußnoten siehe S 124/125

hang

Schulen 1997/98 nach Staatsangehörigkeit und Schularten

Realschulen	Gymnasien	Integrierte Gesamt- schulen	Freie Waldorf- schulen	Sonder- schulen	Abend- haupt- schulen	Abend- real- schulen	Abend- gym- nasien	Kollegs	Lfd. Nr.
65 633	66 088	49 307	1 056	48 401	297	2 962	1 695	1 133	1
34 597	35 288	24 123	554	19 018	132	1 394	916	556	2
396	187	443	1	1 738	1	14	5	10	3
229	92	215	-	706	-	8	1	5	4
2	1	-	-	1	-	-	-	-	5
1	-	-	-	-	-	-	-	-	6
81	317	46	31	62	2	5	10	3	7
49	156	29	14	25	2	3	4	-	8
4 063	2 667	2 407	19	1 845	10	69	55	33	9
2 269	1 550	1 260	12	764	5	33	34	21	10
75	390	40	1	21	1	7	3	2	11
41	214	22	1	11	1	2	2	2	12
108	302	49	7	11	-	-	2	2	13
61	167	25	4	5	-	-	1	2	14
15	39	8	2	3	-	1	2	2	15
8	23	5	2	1	-	-	2	-	16
32	254	34	15	7	-	-	-	-	17
18	123	17	8	4	-	-	-	-	18
301	1 564	192	118	155	1	11	21	9	19
155	817	96	62	52	-	5	14	5	20
3 576	3 847	1 854	21	1 701	3	95	88	65	21
1 839	2 045	941	11	678	-	41	42	30	22
608	1 414	433	99	198	1	34	17	15	23
295	744	185	52	72	1	14	6	6	24
40	113	43	7	11	-	2	2	1	25
20	56	20	3	4	-	-	-	-	26
19	36	7	1	8	-	-	-	1	27
12	18	2	1	3	-	-	-	1	28
6 751	4 338	3 721	63	5 574	7	173	114	60	29
3 666	2 320	1 826	32	2 021	5	81	65	23	30
5 021	4 631	2 889	7	8 203	28	136	101	62	31
2 693	2 560	1 377	4	3 397	12	50	51	28	32
4 495	4 262	926	20	907	1	86	81	47	33
2 380	2 346	427	9	331	1	42	42	22	34
41	161	28	2	14	-	9	4	2	35
23	91	12	1	1	-	8	3	-	36
1	1	2	-	-	-	-	-	-	37
-	1	1	-	-	-	-	-	-	38
27	60	15	1	4	3	4	1	-	39
15	43	6	1	1	1	3	-	-	40
15	77	11	10	24	-	1	1	-	41
4	37	6	7	7	-	1	1	-	42
2	5	3	-	2	-	-	-	-	45
1	2	2	-	1	-	-	-	-	46
365	309	210	-	327	-	24	9	7	43
176	164	94	-	148	-	9	3	5	44
36	86	9	1	5	-	12	1	5	47
20	42	5	1	2	-	7	1	3	48
-	1	-	-	-	-	-	-	-	49
-	-	-	-	-	-	-	-	-	50
434	1 059	224	106	85	-	14	8	7	51
204	543	108	48	35	-	5	4	3	52
17	71	16	7	2	-	-	-	-	53
7	47	8	4	2	-	-	-	-	54
775	2 536	146	113	210	1	21	34	28	55
389	1 272	76	57	63	-	12	22	13	56
2 191	3 546	1 336	30	569	12	109	60	21	57
1 130	2 040	672	13	187	7	61	39	10	58
1 242	1 216	667	9	731	8	46	38	20	59
676	694	314	6	282	4	25	17	11	60
333	823	128	6	177	3	18	19	4	61
189	475	59	3	69	-	11	11	4	62
851	2 842	635	36	283	9	285	66	54	63
456	1 469	307	19	110	3	164	42	23	64
1	4	-	-	-	-	-	-	-	65
-	3	-	-	-	-	-	-	-	66
34	306	33	16	6	-	2	1	-	67
21	153	14	9	2	-	2	-	-	68
146	607	46	106	14	-	2	7	12	69
67	289	23	62	6	-	1	4	7	70
43	131	16	3	27	1	-	1	-	71
16	76	7	2	13	1	-	1	-	72
283	370	60	4	69	-	5	5	3	73
140	192	28	2	26	-	2	3	1	74
1 244	1 410	698	25	434	1	62	56	22	75
646	763	324	13	165	1	27	31	8	76
221	506	65	3	56	38	3	5	2	77
115	247	27	1	20	14	1	3	2	78
30 352	22 222	31 147	108	24 577	163	1 530	840	556	79
15 808	11 626	15 207	59	9 685	73	671	444	277	80
482	1 285	241	4	60	3	142	23	64	81
261	680	116	2	22	1	85	16	36	82
171	656	76	8	44	-	6	1	4	83
82	354	37	6	10	-	2	1	2	84
56	158	60	8	40	-	12	3	5	85
31	87	39	4	13	-	7	2	3	86
2	8	1	-	1	-	-	-	-	87
-	3	-	-	-	-	-	-	-	88
685	1 270	342	38	195	-	22	11	5	89
384	664	184	19	74	-	11	4	3	90

Fußnoten siehe S 124/125

Lfd Nr	Land der Staatsangehörigkeit		Insgesamt	Vorklassen 1)	Schul- kinder- gärten	Grund- schulen 2)	Schulartun- hängige Orientie- rungsstufe	Haupt- schulen	Schularten mit mehreren Bildungsgängen
91	Afrika	z	38 964	99	387	15 195	1 212	8 724	107
92		w	19 070	49	161	7 502	595	4 247	53
93	Äthiopien	z	1 282	-	5	323	53	293	-
94		w	658	-	1	159	24	172	-
95	Algerien	z	1 067	5	5	545	14	210	21
96		w	521	3	3	258	6	97	13
97	Ghana	z	682	1	9	285	17	123	4
98		w	351	1	3	143	10	64	3
99	Marokko	z	18 554	6	240	6 742	504	4 345	16
100		w	8 998	3	98	3 296	239	2 103	6
101	Tunesien	z	5 009	26	21	1 700	165	1 178	19
102		w	2 434	15	8	840	90	547	11
103	Übriges Afrika	z	12 370	61	107	5 600	459	2 575	47
104		w	6 108	27	48	2 806	226	1 264	20
105	Amerika	z	11 588	68	31	4 580	308	1 610	56
106		w	5 927	35	11	2 320	165	790	32
107	Brasilien	z	774	1	4	294	12	123	6
108		w	412	1	2	162	4	61	3
109	Chile	z	185	-	-	63	2	12	2
110		w	93	-	-	33	2	5	-
111	Kanada	z	362	6	-	128	9	15	-
112		w	189	3	-	57	3	8	-
113	Vereinigte Staaten	z	6 513	35	12	2 496	113	852	27
114		w	3 283	16	7	1 241	61	413	15
115	Übriges Amerika	z	3 754	26	15	1 599	172	608	21
116		w	1 950	15	2	827	95	303	14
117	Asien	z	93 500	693	868	39 539	4 305	15 471	810
118		w	44 981	339	368	19 348	2 065	6 976	364
119	Afghanistan	z	8 967	6	105	3 966	384	1 282	95
120		w	4 176	2	50	1 926	177	551	43
121	Indien	z	1 605	1	10	497	15	116	4
122		w	796	1	6	232	6	40	1
123	Indonesien	z	262	-	1	87	5	14	-
124		w	129	-	-	40	2	5	-
125	Iran	z	14 249	25	52	4 518	588	1 522	87
126		w	6 780	12	20	2 195	274	615	34
127	Israel	z	502	12	-	180	47	25	1
128		w	239	3	-	89	20	14	-
129	Japan	z	609	4	2	216	21	6	-
130		w	324	2	1	123	9	4	-
131	Jordanien	z	943	14	8	340	41	167	4
132		w	444	7	4	163	22	74	4
133	Korea Dem Volksrepublik 6)	z	254	-	1	97	2	3	-
134		w	123	-	-	46	1	2	-
135	Korea Republik 7)	z	1 449	-	3	417	6	20	-
136		w	659	-	2	188	4	7	29
137	Libanon	z	12 338	311	208	5 801	478	2 516	68
138		w	6 002	162	95	2 884	229	1 198	61
139	Pakistan	z	4 011	8	72	1 969	210	493	14
140		w	1 940	3	29	984	106	227	4
141	Philippinen	z	1 224	-	3	405	24	226	13
142		w	613	-	1	204	11	107	5
143	Sri Lanka	z	5 270	1	64	2 640	70	913	37
144		w	2 559	-	25	1 361	32	365	20
145	Syrien	z	2 633	14	35	1 134	85	569	25
146		w	1 243	8	11	561	35	254	16
147	Thailand	z	1 255	-	6	419	36	344	14
148		w	710	-	2	236	24	182	11
149	Vietnam	z	6 435	94	37	2 607	431	428	225
150		w	3 027	44	7	1 226	213	173	90
151	Übriges Asien	z	31 494	203	261	14 246	1 862	6 827	223
152		w	15 217	95	115	6 890	900	3 158	114
153	Australien/Ozeanien	z	580	5	-	193	16	67	-
154		w	313	2	-	112	5	31	-
155	Australien	z	202	-	-	45	2	14	-
156		w	110	-	-	27	-	4	-
157	Neuseeland	z	27	-	-	10	-	3	-
158		w	13	-	-	4	-	1	-
159	Übriges Australien/Ozeanien	z	351	5	-	138	14	50	-
160		w	190	2	-	81	5	26	-
161	Sonstige	z	23 685	782	441	8 090	447	2 475	231
162		w	10 926	359	189	3 898	215	1 128	89
163	Staatenlos	z	2 076	55	24	834	136	257	7
164		w	953	19	10	370	63	127	3
165	Ohne Angabe 8)	z	21 609	727	417	7 256	311	2 218	224
166		w	9 973	340	179	3 528	152	1 001	86
167	Insgesamt	i	950 707	6 671	9 872	400 423	30 234	200 784	4 644
168		w	457 776	3 141	4 213	194 798	14 455	92 648	2 174

1) Ohne Eingangsstufe Hessen, die nach Staatsangehörigkeit bei den Grundschulen nachgewiesen wird

2) Einschl. 585 (männlich: 314, weiblich: 271) ausländische Schüler

der Eingangsstufe Hessen

3) und Nordirland

4) Serbien und Montenegro

hang

Schulen 1997/98 nach Staatsangehörigkeit und Schularten

Realschulen	Gymnasien	Integrierte Gesamt- schulen	Freie Waldorf- schulen	Sonder- schulen	Abend- haupt- schulen	Abend- real- schulen	Abend- gym- nasien	Kollegs	Lfd. Nr.
3 652	2 567	3 756	36	2 514	52	420	167	76	91
1 945	1 368	1 881	21	1 001	19	139	55	34	92
208	158	127	3	49	4	44	12	3	93
107	91	60	3	17	2	17	4	1	94
79	60	47	-	68	2	3	5	3	95
47	39	29	-	23	1	-	1	1	96
67	60	74	1	27	1	9	4	-	97
35	34	46	1	7	-	3	1	-	98
1 865	977	2 311	-	1 358	-	113	40	37	99
986	510	1 143	-	541	-	39	15	19	100
609	381	496	-	348	3	39	15	9	101
335	206	247	-	118	1	9	3	4	102
824	931	701	32	664	42	212	91	24	103
435	488	356	17	295	15	71	31	9	104
896	2 411	1 084	130	265	8	69	49	23	105
491	1 318	530	60	86	6	40	31	12	106
78	149	57	7	18	1	12	9	3	107
44	79	34	3	4	1	7	6	1	108
26	59	12	2	3	-	2	1	1	109
12	30	8	1	-	-	1	1	-	110
27	114	53	4	5	-	-	1	-	111
16	68	29	2	2	-	-	1	-	112
511	1 432	767	75	152	-	15	15	11	113
281	787	362	34	43	-	7	9	7	114
254	657	195	42	87	7	40	23	8	115
138	354	97	20	37	5	25	14	4	116
7 004	13 422	5 763	125	4 159	119	719	407	96	117
3 441	6 954	2 780	60	1 745	54	274	170	43	118
887	1 036	750	4	259	4	121	58	10	119
396	501	351	1	108	3	41	21	5	120
173	663	82	1	35	-	1	5	2	121
87	368	43	1	8	-	-	3	-	122
35	99	9	1	4	-	2	5	-	123
21	55	2	-	-	-	2	2	-	124
1 452	4 055	1 153	28	287	29	225	183	45	125
679	2 114	523	15	108	17	89	67	18	126
43	134	30	7	12	2	6	2	1	127
22	65	12	5	6	1	1	1	-	128
22	235	78	19	4	1	-	1	-	129
4	117	52	10	1	1	-	-	-	130
86	91	85	1	97	-	6	2	1	131
47	45	34	-	41	-	1	1	1	132
15	127	7	-	1	-	-	1	-	133
4	67	2	-	-	-	-	1	-	134
48	858	70	2	11	-	3	5	6	135
20	422	30	1	4	-	1	4	5	136
417	182	768	2	1 520	27	25	15	-	137
218	93	389	-	654	6	10	3	-	138
389	336	315	1	200	1	15	7	1	139
180	170	160	-	72	-	4	-	1	140
201	175	113	-	28	1	24	10	1	141
103	101	55	-	11	1	16	8	-	142
424	488	426	-	154	3	39	10	1	143
215	255	209	-	58	1	11	7	-	144
235	132	155	-	218	3	17	8	3	145
122	60	74	-	93	3	3	2	1	146
165	109	110	1	17	3	26	4	1	147
97	67	62	1	7	2	17	2	-	148
614	1 383	451	1	94	18	19	23	10	149
296	700	219	1	30	9	7	9	3	150
1 818	3 319	1 161	57	1 218	27	190	68	14	151
930	1 754	563	25	544	10	71	39	9	152
52	177	48	11	9	-	1	1	-	153
23	104	27	5	2	-	1	1	-	154
13	107	10	8	2	-	-	1	-	155
7	62	5	4	-	-	-	1	-	156
1	11	2	-	-	-	-	-	-	157
-	6	2	-	-	-	-	-	-	158
38	59	36	3	7	-	1	-	-	159
16	36	20	1	2	-	1	-	-	160
1 199	3 161	3 456	40	3 233	20	66	37	7	161
569	1 629	1 587	22	1 183	7	30	17	4	162
116	256	131	4	244	1	3	6	2	163
60	118	61	-	114	1	3	3	1	164
1 083	2 905	3 325	36	2 989	19	63	31	5	165
509	1 511	1 526	22	1 069	6	27	14	3	166
78 436	87 826	63 414	1 398	58 581	496	4 237	2 356	1 335	167
41 066	46 661	30 928	722	23 035	218	1 878	1 190	649	168

5) Einschl. G.U.S.
6) Früher Nordkorea.

7) Früher Südkorea
8) Einschl. ungeklärter Staatsangehörigkeit.

Anhang

A 9 Deutsche und ausländische Schulentlassene aus allgemeinbildenden Schulen des Schuljahres 1996/97 nach Abschlußarten und Schularten

Abschlußart ----- Schulart	Schulentlassene insgesamt			Davon					
	insgesamt	männlich	weiblich	Deutsche 1)			Ausländer 1)		
				zusammen	männlich	weiblich	zusammen	männlich	weiblich
Deutschland									
Ohne Hauptschulabschluß	80 486	52 411	28 075	63 636	41 833	21 803	16 850	10 578	6 272
Hauptschulen	30 395	20 080	10 315	20 551	13 739	6 812	9 844	6 341	3 503
Schularten mit mehreren Bildungsgängen	5 651	4 016	1 635	5 492	3 926	1 566	159	90	69
Realschulen	4 127	2 527	1 600	3 597	2 226	1 371	530	301	229
Gymnasien	1 541	833	708	1 395	761	634	146	72	74
Integrierte Gesamtschulen	5 049	3 347	1 702	4 060	2 749	1 311	989	598	391
Freie Waldorfschulen	54	18	36	52	17	35	2	1	1
Sonderschulen	33 669	21 590	12 079	28 489	18 415	10 074	5 180	3 175	2 005
Mit Hauptschulabschluß	245 885	141 499	104 386	208 842	121 796	87 046	37 043	19 703	17 340
Hauptschulen	174 107	98 498	75 609	145 063	83 253	61 810	29 044	15 245	13 799
Schularten mit mehreren Bildungsgängen	15 742	9 917	5 825	15 522	9 792	5 730	220	125	95
Realschulen	10 370	5 834	4 536	9 278	5 265	4 013	1 092	569	523
Gymnasien	3 259	1 707	1 552	2 893	1 508	1 385	366	199	167
Integrierte Gesamtschulen	22 907	13 625	9 282	19 729	11 886	7 843	3 178	1 739	1 439
Freie Waldorfschulen	338	181	157	324	176	148	14	5	9
Sonderschulen	8 739	5 637	3 102	7 408	4 817	2 591	1 331	820	511
Abendhauptschulen	584	275	309	304	120	184	280	155	125
Abendrealschulen.....	944	503	441	601	315	286	343	188	155
Abendgymnasien.....	38	6	32	21	3	18	17	3	14
Kollegs	78	47	31	28	18	10	50	29	21
Externe.....	8 779	5 269	3 510	7 671	4 643	3 028	1 108	626	482
Mit Realschulabschluß	363 578	174 251	189 327	339 161	162 824	176 337	24 417	11 427	12 990
Hauptschulen.....	38 038	19 068	18 970	31 637	16 075	15 562	6 401	2 993	3 408
Schularten mit mehreren Bildungsgängen	43 582	21 527	22 055	43 461	21 484	21 977	121	43	78
Realschulen	210 602	99 573	111 029	198 924	94 196	104 728	11 678	5 377	6 301
Gymnasien	28 986	12 888	16 098	26 835	11 910	14 925	2 151	978	1 173
Integrierte Gesamtschulen	36 998	18 420	18 578	33 481	16 677	16 804	3 517	1 743	1 774
Freie Waldorfschulen	1 195	575	620	1 169	564	605	26	11	15
Sonderschulen	785	469	316	754	452	302	31	17	14
Abendrealschulen.....	2 268	1 144	1 124	1 956	976	980	312	168	144
Abendgymnasien.....	65	42	23	60	40	20	5	2	3
Kollegs	73	43	30	66	39	27	7	4	3
Externe.....	986	502	484	818	411	407	168	91	77
Mit Fachhochschulreife	6 600	3 048	3 552	5 942	2 731	3 211	658	317	341
Gymnasien	4 390	1 937	2 453	4 035	1 772	2 263	355	165	190
Integrierte Gesamtschulen	977	465	512	786	375	411	191	90	101
Freie Waldorfschulen	221	122	99	217	119	98	4	3	1
Sonderschulen	4	1	3	1	1	-	3	-	3
Abendrealschulen.....	106	62	44	99	58	41	7	4	3
Abendgymnasien.....	534	272	262	467	231	236	67	41	26
Kollegs.....	350	182	168	320	168	152	30	14	16
Externe.....	18	7	11	17	7	10	1	-	1
Mit allgemeiner Hochschulreife	219 604	98 899	120 705	211 851	95 269	116 562	7 773	3 630	4 143
Gymnasien	198 977	89 413	109 564	192 746	86 527	106 219	6 231	2 886	3 345
Integrierte Gesamtschulen	12 189	5 716	6 473	10 979	5 119	5 860	1 210	597	613
Freie Waldorfschulen	1 757	772	985	1 727	762	965	30	10	20
Sonderschulen	68	35	33	65	35	30	3	-	3
Abendrealschulen.....	143	82	61	136	79	57	7	3	4
Abendgymnasien.....	2 730	1 110	1 620	2 570	1 038	1 532	160	72	88
Kollegs.....	3 376	1 604	1 772	3 270	1 554	1 716	106	50	56
Externe.....	364	167	197	338	155	183	26	12	14
Insgesamt	916 153	470 108	446 045	829 412	424 453	404 959	86 741	45 655	41 086

1) Geschlechterspezifische Verteilung teilweise geschätzt.

