

# **Allgemeinbildende Schulen**

**Schuljahr 1996/97**

**Ergänzende Tabellen zur Fachserie 11 Bildung und Kultur,  
Reihe 1 – Allgemeinbildende Schulen**

**Arbeitsunterlage**

**Herausgeber:** Statistisches Bundesamt, Wiesbaden



**Informationen:** Statistisches Bundesamt  
Allgemeiner Auskunftsdienst  
65180 Wiesbaden  
● Telefon: 06 11 / 75 24 05  
● Telefax: 06 11 / 75 33 30  
● T-Online (Btx): \* 48484#  
● Internet: <http://www.statistik-bund.de>  
  
Zweigstelle Berlin  
Postfach 276, 10124 Berlin  
● Telefon: 030 / 23 24 68 66  
● Telefax: 030 / 23 24 68 72

Die Fachserie ist erschienen im

**Verlag:** Metzler-Poeschel, Stuttgart

**Verlagsauslieferung:** SFG – Servicecenter Fachverlage GmbH  
Postfach 43 43  
72774 Reutlingen  
Telefon: 0 70 71 / 93 53 50  
Telefax: 0 70 71 / 3 36 53

Erschienen im November 1997

© Statistisches Bundesamt, Wiesbaden 1997

Alle Rechte vorbehalten. Es ist insbesondere nicht gestattet, ohne ausdrückliche Genehmigung des Statistischen Bundesamtes diese Veröffentlichung oder Teile daraus für gewerbliche Zwecke zu übersetzen, zu vervielfältigen, auf Mikrofilm/-fiche zu verfilmen oder in elektronische Systeme einzuspeichern.

Recyclingpapier aus 100 % Altpapier.

# I n h a l t

	Seite
Vorbemerkung .....	5
Erläuterungen .....	6

## T a b e l l e n t e i l

1	Schulen, Klassen, Schüler, Schulentlassene, Lehrer und Unterrichtsstunden nach Schularten und Ländern	
1.1	Öffentliche und private Schulen .....	9
1.2	Private Schulen .....	13
2	Schüler 1985 und 1987 bis 1996 nach Bildungsbereichen und Ländern .....	17
3	Schüler in privaten Schulen nach Bildungsbereichen, Schularten und Ländern ...	22
4	Schüler nach Bildungsbereichen, Klassen-, Jahrgangsstufen und Ländern .....	24
5	Schüler nach Bildungsbereichen, Geburtsjahren, Alter und Ländern	
5.1	Insgesamt .....	26
5.2	Weiblich .....	28
6	Schüler mit fremdsprachlichem Unterricht 1980, 1985 und 1989 bis 1996 nach Schularten.....	30
7	Schüler mit fremdsprachlichem Unterricht nach Bildungsbereichen, Klassen-, Jahrgangsstufen und Schularten .....	33
8	Schüler nach Schularten, Klassen-, Jahrgangsstufen und Geburtsjahren .....	36
9	Einschulungen und Nichteinschulungen nach Schularten und Ländern .....	38
10	Wiederholer nach Bildungsbereichen, Klassen-, Jahrgangsstufen und Ländern ..	42
11	Schulentlassene des Schuljahres 1995/96 nach Schularten, Abschlußarten und Ländern	
11.1	Insgesamt .....	44
11.2	Weiblich .....	46
12	Schulentlassene des Schuljahres 1995/96 mit allgemeiner Hochschulreife nach Geburtsjahren, Alter und Ländern	
12.1	Anzahl .....	48
12.2	Geschlechterspezifischer Anteil in Prozent.....	49
13	Hauptberufliche Lehrer nach Schularten, rechtlichem Status der Schulen und Ländern .....	50
13.1	Vollbeschäftigte Lehrer .....	54
13.2	Teilbeschäftigte Lehrer .....	58
14	Stundenweise beschäftigte Lehrer nach Schularten, rechtlichem Status der Schulen und Ländern .....	62
15	Wöchentlich erteilte Unterrichtsstunden der hauptberuflichen Lehrer nach Schularten, rechtlichem Status der Schulen und Ländern .....	66
15.1	Unterrichtsstunden der vollbeschäftigten Lehrer .....	70
15.2	Unterrichtsstunden der teilbeschäftigten Lehrer .....	74
16	Wöchentlich erteilte Unterrichtsstunden der stundenweise beschäftigten Lehrer nach Schularten, rechtlichem Status der Schulen und Ländern .....	78

## **Anhang**

	Seite
Ausländische Schüler/innen in allgemeinbildenden Schulen .....	82
A 1 Schüler insgesamt und ausländische Schüler/innen in allgemeinbildenden Schulen nach Schularten 1970, 1980, 1985 und 1990 bis 1996 .....	87
A 2 Ausländische Schüler/innen in allgemeinbildenden Schulen nach Schularten und Geschlecht 1970, 1980, 1985 und 1990 bis 1996 .....	88
A 3 Ausländische Schüler/innen in allgemeinbildenden Schulen nach Staatsangehörigkeit 1970, 1980, 1985 und 1990 bis 1996 .....	89
A 4 Schüler insgesamt und ausländische Schüler/innen in allgemeinbildenden Schulen 1996/97 nach Schularten und Ländern .....	90
A 5 Ausländische Schüler/innen in allgemeinbildenden Schulen 1996/97 nach Schularten, Geschlecht und Ländern .....	92
A 6 Ausländische Schüler/innen in allgemeinbildenden Schulen 1996/97 nach Bildungsbereichen, Schularten und Ländern .....	94
A 7 Ausländische Schüler/innen in allgemeinbildenden Schulen 1996/97 nach Staatsangehörigkeit und Ländern .....	96
A 8 Ausländische Schüler/innen in allgemeinbildenden Schulen 1996/97 nach Staatsangehörigkeit und Schularten .....	100
A 9 Deutsche und ausländische Schulentlassene aus allgemeinbildenden Schulen des Schuljahres 1995/96 nach Abschluß- und Schularten .....	104

### **Gebietsbezeichnungen**

#### **Deutschland**

Angaben für die Bundesrepublik Deutschland nach dem Gebietsstand seit dem 03. Oktober 1990.

#### **Früheres Bundesgebiet**

Die Angaben für das frühere Bundesgebiet beziehen sich auf die Bundesrepublik Deutschland nach dem Gebietsstand bis zum 03. Oktober 1990; sie schließen Berlin (West) ein.

#### **Neue Länder und Berlin - Ost**

Die Angaben für die Neuen Länder und Berlin - Ost beziehen sich auf die Länder Brandenburg, Mecklenburg - Vorpommern, Sachsen, Sachsen - Anhalt, Thüringen sowie auf Berlin - Ost.

### **Zeichenerklärung**

- = nichts vorhanden/Zahlenwert unbekannt

### **Abkürzungen**

i = insgesamt

z = zusammen

m = männlich

w = weiblich

Schulartunabh. = Schulartunabhängige

### **Auf- und Ausgliederungen**

davon = Die vollständige Aufgliederung einer Summe ist durch das Wort davon kenntlich gemacht.

darunter = Die teilweise Ausgliederung einer Summe ist durch das Wort darunter kenntlich gemacht.

und zwar = Die teilweise Zergliederung nach verschiedenen nicht summierbaren Merkmalen wird durch die Worte und zwar kenntlich gemacht.

## **Vorbemerkung**

Die vorliegende Veröffentlichung enthält die nach Bundesländern gegliederten Ergebnisse für die allgemeinbildenden Schulen in der Bundesrepublik Deutschland im Schuljahr 1996/97. Sie ergänzt die im November 1997 erschienene Fachserie 11, Reihe 1, "Allgemeinbildende Schulen, Schuljahr 1996/97". Im Unterschied zur Fachserie beinhaltet diese Veröffentlichung Tabellen über Schulen, Klassen, Schüler, ausländische Schüler, Schul-entlassene, Lehrer und Unterrichtsstunden in tieferen Untergliederungen oder anderen Zusammenfassungen.

Außerdem bietet sie im Anhang detaillierte Informationen über ausländische Schüler und Schülerinnen an allgemeinbildenden Schulen in Form von ausgewählten Tabellen und Grafiken, die im Textteil erläutert sind.

# Erläuterungen

## 1. Allgemeine Hinweise

Die in dieser Arbeitsunterlage enthaltenen Ergebnisse stammen aus den Schulstatistiken der einzelnen Bundesländer. Ihre Zusammenfassung zu Bundesergebnissen erfolgte auf der Grundlage des von der Kultusministerkonferenz (KMK) erstellten Schulartenkatalogs, der - schon allein aus Gründen des Umfangs - nicht alle institutionellen Besonderheiten berücksichtigen kann. Der an länderspezifischen Nachweisen interessierte Benutzer wird auf die einschlägigen Veröffentlichungen der Statistischen Landesämter verwiesen, die zum Teil auch fachlich tiefer untergliederte Angaben enthalten.

## 2. Öffentlicher und privater Status der Schulen

**Öffentliche Schulen** sind staatliche und solche nichtstaatlichen Schulen, die nach dem Landesrecht als öffentliche Schulen gelten.

**Private Schulen** im Sinne des Art. 7 GG und des Beschlusses der Kultusministerkonferenz vom 10./11.8.1951 über das Privatschulwesen sind alle nichtöffentlichen Schulen.

Die Abgrenzung nach dem öffentlichen und privaten Status der Schulen ist nicht mit der nach dem öffentlichen und privaten Träger gleichzusetzen. Privatschulen können von natürlichen sowie von juristischen Personen des privaten und des öffentlichen Rechts errichtet und betrieben werden. So sind beispielsweise alle Schulen mit dem Bund als öffentlichem Träger nach Landesgesetz private Schulen. Gleiches gilt in der Regel auch für Schulen, die von Körperschaften des öffentlichen Rechts, wie zum Beispiel den Kirchen, getragen werden.

## 3. Schulen und Schularten

Der Begriff "**Schule**" ist in den Schul- bzw. Schulverwaltungsgesetzen der meisten Länder nicht ausreichend definiert. Im weitesten Sinne gilt als Schule eine Bildungsstätte, -einrichtung oder -anstalt, in der Unterricht nach einem von der zuständigen Aufsichtsbehörde festgesetzten oder genehmigten Lehrplan erteilt wird und deren Verwaltung einem Direktor bzw. Rektor untersteht. Diese verwaltungsrechtliche Abgrenzung läßt sich nicht generell den statistischen Ergebnissen zugrunde legen, weil es häufig vorkommt, daß verschiedene Schularten in einer Bildungsstätte untergebracht sind und einer gemeinsamen Leitung unterstehen. Im Rahmen dieser Statistik werden demzufolge als Schulen alle Einrichtungen gezählt, die ein einheitliches Bildungsziel bzw. Qualifikationsniveau haben.

Für die Abgrenzung nach Schularten gelten folgende Begriffsbestimmungen:

### Vorklassen

werden von schulreifen, aber noch nicht schulpflichtigen Kindern besucht. Dazu zählen auch die Eingangsklassen

der Eingangsstufen. Organisatorisch sind diese Klassen grobenteils mit Grund-, Sonder- oder Gesamtschulen verbunden. Hier sind auch die Eingangsstufen in Hessen zugeordnet, in die fünfjährige Kinder ohne Feststellung der Schulfähigkeit aufgenommen werden.

### Schulkindergärten

sind schulische Einrichtungen der vorschulischen Erziehung, die von schulpflichtigen aber noch nicht schulreifen Kindern besucht werden. In der Regel sind die Schulkindergärten den Grund- bzw. Sonderschulen angegliedert. In Hessen, Sachsen-Anhalt und Thüringen werden die den Schulkindergärten entsprechenden Einrichtungen als "Vorklassen" bezeichnet. In Bayern zählen lt. Kindergartenengesetz die Schulkindergärten nicht zum Schulbereich. Die statistischen Ergebnisse dieses Landes werden deshalb nicht in der Schul-, sondern in der Kindergartenstatistik nachgewiesen.

### Grundschulen (1. bis 4. Klassenstufe)

vermitteln Grundkenntnisse und Grundfertigkeiten in einem gemeinsamen Bildungsgang. Danach erfolgt der Übergang auf eine Orientierungsstufe bzw. auf eine weiterführende Schule.

In den Bundesländern Berlin und Brandenburg umfaßt die Grundschule die Klassen 1 bis 6. In der bundeseinheitlichen Statistik werden die 5. und 6. Klassenstufen an den Grundschulen in Berlin und Brandenburg der "Schulartunabhängigen Orientierungsstufe" zugeordnet.

### Schulartunabhängige Orientierungsstufen

sind schulartübergreifende Einrichtungen der Klassenstufen 5 und 6. Soweit die Orientierungsstufen aus organisatorischen Gründen bei einzelnen Schularten integriert sind, werden sie - ohne die Möglichkeit einer Trennung - bei diesen nachgewiesen.

In Rheinland-Pfalz bilden alle Klassen der Klassenstufen 5 und 6 in der Hauptschule, Realschule und dem Gymnasium die Orientierungsstufe; sie ist schulartabhängig oder schulartübergreifend eingerichtet. Soweit sie schulartübergreifend geführt wird, gehört sie organisatorisch zu einer der beteiligten Schulen, statistisch wird sie deshalb den beteiligten Schularten zugeordnet.

### Hauptschulen (5. bzw. 7. bis 9. bzw. 10. Klassenstufe)

vermitteln eine allgemeine Bildung als Grundlage für eine praktische Berufsausbildung und bereiten in der Regel auf den Besuch der Berufsschule vor. Der Abschluß der Hauptschule wird häufig auch als Berufsschulreife gewertet.

### Schularten mit mehreren Bildungsgängen (5. bis 9. bzw. 10. Klassenstufe)

vermitteln eine allgemeine und berufsvorbereitende Bildung und schaffen die Voraussetzung für eine berufliche Qualifizierung. Ab der 7. Klassenstufe beginnt eine Differenzierung. Die Schüler erwerben mit erfolgreichem Besuch der 9. Klassenstufe den Hauptschulabschluß und mit erfolgreichem Besuch der 10. Klassenstufe und bestandener Prüfung den Realschulabschluß.

### **Realschulen (5. bzw. 7. bis 10. Klassenstufe)**

sind weiterführende Schulen, die unmittelbar im Anschluß an die vierjährige Grundschule oder aber nach Abschluß der Orientierungsstufe besucht werden können. Die Schulbesuchsdauer beträgt zwischen vier und sechs Jahren. Der Realschulabschluß eröffnet u.a. den Zugang zu den Fachoberschulen; er wird deshalb auch als Fachoberschulreife bezeichnet. Außerdem besteht für Schülertlassene mit Realschulabschluß die Möglichkeit des Übergangs auf Gymnasien in Aufbauform. Die in Bayern eingerichteten "Drei- und vierstufigen Wirtschaftsschulen" sind nach Landesrecht Berufsfachschulen, werden aber wegen des ähnlichen Bildungsganges zusammen mit den Realschulen ausgewiesen. Die Realsonderschulen sind den Sonderschulen zugeordnet (vgl. auch Sonderschulen).

### **Gymnasien (5. bzw. 7. bis 10. Klassenstufe und 11. bis 13. Jahrgangsstufe)**

sind ebenfalls weiterführende Schulen, die im Normalfall unmittelbar an die Grundschulen, aber auch - ähnlich wie bei den Realschulen - die Orientierungsstufe anschließen. Die Schulbesuchsdauer beträgt zwischen sieben und neun Jahren. Das Abschlußzeugnis des Gymnasiums gilt als Befähigungsnachweis für das Studium an Hochschulen. Gymnasialsonderschulen sind den Sonderschulen zugeordnet (vgl. auch Sonderschulen).

### **Integrierte Gesamtschulen (5. bis 10. Klassenstufe)**

sind Einrichtungen mit integriertem Stufenaufbau, bei denen die verschiedenen Schularten zu einer Schuleinheit zusammengefaßt sind. Diese Gesamtschulen können organisatorisch mit Grundschulen (Grundstufe = Klassenstufen 1 - 4) und gymnasialen Oberstufen (Oberstufe = Jahrgangsstufen 11 - 13) verbunden sein. Die Ergebnisse über die additiven und kooperativen Gesamtschulen sind nicht gesondert ausgewiesen, sondern bei den entsprechenden Schularten enthalten. Auf bestimmte Zuordnungsabweichungen, insbesondere bei den Lehrern, wird in Fußnoten hingewiesen.

### **Freie Waldorfschulen (1. bis 10. Klassenstufe sowie 11. und 12. bzw. 13. Jahrgangsstufe)**

sind private Ersatzschulen mit besonderer pädagogischer Prägung, die die Klassen 1 bis 12 von Grund-, Haupt- und teilweise auch Sonderschulen sowie Höheren Schulen als einheitlichen Bildungsgang nach der Pädagogik von Rudolf Steiner führen. Die Klasse 13 dieser Schulen bereitet auf die Reifeprüfung vor.

### **Sonderschulen**

haben in der Regel den gleichen Bildungsauftrag wie die Grund- und Hauptschulen. Sie dienen der Förderung und Betreuung körperlich, geistig und seelisch benachteiligter sowie sozial gefährdeter Kinder, die nicht oder nicht mit ausreichendem Erfolg in normalen Schulen unterrichtet werden können. Zu den Sonderschulen zählen u.a. auch alle übrigen selbständigen allgemeinbildenden Schularten für Behinderte wie z.B. Real- und Gymnasialsonderschulen. Gleichfalls werden dieser Schulart alle Zweige und Klassen für Behinderte zugeordnet, die aus schulorganisatorischen Gründen mit

Grund-, Haupt-, Real- und Gesamtschulen sowie mit Gymnasien verbunden sind.

### **Abendhauptschulen**

führen in einem einjährigen Ausbildungsgang (zwei Semester) zum Hauptschulabschluß. Die Bewerber müssen in der Regel die Vollzeitschulpflicht erfüllt haben und weder eine allgemeinbildende noch eine berufliche Vollzeitschule besuchen. Abendhauptschulen gibt es lediglich in Hamburg, Bremen, Hessen und in Berlin. In Berlin ist ein halbjähriger Vorkurs dem Hauptkurs vorangestellt.

### **Abendrealschulen**

führen Erwachsene in Abendkursen zum Realschulabschluß. Die Schulbesuchsdauer beträgt in der Regel vier Semester.

### **Abendgymnasien**

ermöglichen es befähigten Erwachsenen, in einem Zeitraum von mindestens drei Jahren die allgemeine Hochschulreifeprüfung abzulegen. Für die Aufnahme in den Hauptkurs muß eine abgeschlossene Berufsausbildung bzw. eine mindestens dreijährige geregelte Berufstätigkeit nachgewiesen werden. Der Bewerber soll das 19. Lebensjahr vollendet und vor dem Eintritt in den Hauptkurs einen mindestens einsemestrigen Vorkurs absolviert haben. Die Schüler der Abendgymnasien müssen während des Schulbesuchs mit Ausnahme der jeweils letzten drei Semester berufstätig sein.

### **Kollegs**

sind Vollzeitschulen zur Erlangung der allgemeinen Hochschulreife. Für den Eintritt muß der Bewerber - wie bei den Abendgymnasien - mindestens 19 Jahre alt sein. Zudem wird ebenfalls eine abgeschlossene Berufsausbildung oder ein gleichwertiger beruflicher Bildungsgang vorausgesetzt. Die Schulbesuchsdauer beträgt mit halbjährigem Vorkurs in der Regel sechs Semester. Die Kollegiaten dürfen während der Schulbesuchszeit keine beruflichen Tätigkeiten ausüben. Die Angaben über die Berufsoberschulen und die Technischen Oberschulen, die bis 1985 bei den Kollegs enthalten waren, werden ab 1986 den beruflichen Schulen zugeordnet.

## **4. Klasse/Klassen-/Jahrgangsstufe**

Der Begriff "**Klasse**" bezieht sich auf eine Gruppe von Schülern (Klassenverband), die in der Regel dem gleichen Einschulungsjahrgang angehören. In diesem Fall bilden die Schüler eine **Jahrgangsklasse**. Schüler verschiedener Einschulungsjahrgänge, die aus schulorganisatorischen Gründen in einer Klasse zusammengefaßt werden, bilden eine **Kombinationsklasse**. Bei der reformierten Oberstufe der Gymnasien, Integrierten Gesamtschulen, Freien Waldorfschulen sowie bei den Abendgymnasien und Kollegs sind die Klassenverbände überwiegend zugunsten von Grund- und Leistungskursen aufgelöst.

Der Begriff "**Klassenstufe**" kennzeichnet das jeweilige klassenspezifische Bildungsniveau, das die Schüler eines Klassenverbandes erreicht haben. Klassenstufen werden vom 1. Grundschuljahrgang (= 1. Klassenstufe)

aufsteigend von Klassenstufe 1 bis 10 gezählt, die Schuljahrgänge 11. bis 13. werden als **Jahrgangsstufen** bezeichnet.

## 5. Bildungsbereiche/Bildungs-/Schulstufen

Die institutionelle Gliederung des allgemeinbildenden Schulwesens nach den Schularten kann durch eine horizontale Stufengliederung nach Bildungsbereichen ergänzt werden. Diese werden durch eine einheitliche Schulbesuchsdauer und gleiches Bildungsniveau gekennzeichnet. Entsprechend der auch international üblichen Abgrenzung werden die Klassenstufen 1 bis 4 als Primarbereich (Grundstufe), 5 bis 10 als Sekundarbereich I (Mittelstufe) und 11 bis 13 als Sekundarbereich II (Oberstufe) bezeichnet. Dem Primarbereich vorgeschaltet ist der Vorschulbereich mit den Schulkindergärten und Vorklassen.

Da die Schulbesuchsjahre und das Qualifikationsniveau der Sonderschulen im Regelfall nicht mit denen der normalen Schularten zu vergleichen sind, werden die Sonderschulen nicht in diese Stufengliederung einbezogen, sondern als eigener Bildungsbereich behandelt.

## 6. Schulpflicht/Einschulungen/Nichteinschulungen

Die **Schulpflicht** beträgt in nahezu allen Ländern zwölf Jahre. Sie gliedert sich i.d.R. in eine neunjährige Vollzeitschulpflicht und in eine dreijährige Teilzeitschulpflicht (Berufsschulpflicht). Die Teilzeitschulpflicht kann auch durch den Besuch einer Vollzeitschule erfüllt werden.

In Berlin, Brandenburg, Bremen und Nordrhein-Westfalen besteht eine zehnjährige Vollzeitschulpflicht.

Die Schulpflicht beginnt für alle Kinder, die bis zum 30. Juni eines Jahres das sechste Lebensjahr vollendet haben, am 1. August desselben Jahres. Sofern schulpflichtige Kinder noch nicht schulreif sind, werden sie vom Schulbesuch zurückgestellt oder befreit. Vom Schulbesuch zurückgestellte Kinder werden im allgemeinen mit ein- bis zweijähriger Verspätung oder in einen Schulkindergarten eingeschult. Für Kinder, die vom Schulbesuch befreit worden sind, erlischt die Schulpflicht. Kinder, die noch nicht schulpflichtig, aber schulreif sind, können aufgrund besonderer länderspezifischer Regelungen vorzeitig eingeschult werden.

Schüler von Abendhauptschulen, Abendrealschulen, Abendgymnasien und Kollegs sind nicht mehr schulpflichtig; sie besuchen diese sogenannten Einrichtungen des zweiten Bildungsweges bzw. der Erwachsenenbildung freiwillig. In der international üblichen Abgrenzung würden diese Schulen als Schulen der allgemeinen Fortbildung der Tertiärstufe zugeordnet werden.

## 7. Wiederholer

Als **Wiederholer** gelten die Schüler, die eine Klassenstufe zum zweiten Mal durchlaufen (z.B. wegen Nichtver-

setzung oder freiwilligem Rücktritt), unabhängig davon, ob sie die Schulart gewechselt haben.

Nachweis erfolgt für: Grundschulen, schulartunabhängiger Orientierungsstufe, Hauptschulen, Schularten mit mehreren Bildungsgängen, Realschulen und Gymnasien; ein Nachweis für die Schularten: Integrierte Gesamtschulen, Freie Waldorfschulen und Sonderschulen ist nicht vorgesehen.

## 8. Schulentlassene/Abschlußarten

Zu den **Schulentlassenen** zählen in der Regel nur die Schüler, die nach Erfüllung der Vollzeitschulpflicht aus einer der o.g. Schularten mit einem Abgangs- oder Abschlußzeugnis entlassen werden. Ein Abschlußzeugnis erhalten die Schüler, die eine der o.g. Schularten erfolgreich abgeschlossen haben. Bei den Abendhauptschulen, Abendrealschulen, Abendgymnasien und Kollegs werden ausschließlich Schulentlassene erfaßt, die ein Abschlußzeugnis erhalten haben. Ferner werden auch erfolgreiche Teilnehmer an Nichtschülerprüfungen nachgewiesen, die von Schulfremden (Externen) abgelegt werden.

## 9. Lehrer

Als Lehrer gelten alle Personen, die ganz oder teilweise im Rahmen der gesetzlich oder vertraglich festgesetzten Pflichtstunden unterrichten bzw. unter Berücksichtigung von Anrechnungsstunden eine Schule leiten. Die Lehrer sind wie folgt gegliedert:

### Hauptberufliche Lehrer:

Vollbeschäftigte Lehrer im Beamten-, Angestellten- oder sonstigen Dienstverhältnis, die mit voller Pflichtstundenzahl (Pflichtstunden = Unterrichtsstunden + Anrechnungsstunden + Ermäßigungsstunden) an allgemeinbildenden Schulen unterrichten.

Teilbeschäftigte Lehrer im Beamten-, Angestellten- oder sonstigen Dienstverhältnis, deren Pflichtstundenzahl aufgrund länderspezifischer Regelungen bis zu 50 % ermäßigt worden ist und die an allgemeinbildenden Schulen unterrichtlich tätig sind.

**Stundenweise beschäftigte (nebenberufliche) Lehrer**, sind Lehrer, die weniger als 50 % der Pflichtstunden eines vollbeschäftigten Lehrers an allgemeinbildenden Schulen Unterricht erteilen.

## 10. Unterrichtsstunden

Die Angaben über die Unterrichtsstunden beziehen sich auf die von Lehrern tatsächlich erteilten Unterrichtsstunden. In einer normalen Unterrichtswoche bezahlte Mehrarbeitsstunden hauptberuflicher Lehrer werden als nebenberuflich erteilte Unterrichtsstunden gewertet.



# **Allgemeinbildende Schulen 1996/97**

1 Schulen, Klassen, Schüler, Schulentlassene, Lehrer und Unterrichtsstunden nach Schularten und Ländern  
1.1 Öffentliche und private Schulen

Schulart	Schulen	Klassen 1)	Schüler		Schulentlassene 2)	Lehrer 3)			Unterrichtsstunden der		
			insgesamt	dar.: Ausländer		voll- beschäftigt	teil- beschäftigt	stunden- weise	voll- beschäftigten Lehrer 3)	teil- beschäftigten Lehrer 3)	stunden- weise
Baden - Württemberg											
Schulkindergärten 4)	462	911	8 469	1 870	-	688	298	800	20 787	6 380	4 236
Grundschulen 5)	2 505	21 067	474 482	73 485	-	13 345	15 358	4 895	311 299	273 800	38 586
Schulartunabhängige Orientierungsstufe	2	23	572	39	-	8	21	4	422	429	36
Hauptschulen 5)	1 231	9 967	208 045	52 337	42 514	7 143	3 406	2 020	166 748	61 607	15 078
Realschulen	448	7 848	205 711	18 239	30 934	7 725	4 825	1 764	182 053	81 927	15 201
Gymnasien	412	7 493	263 142	12 713	25 339	13 189	6 987	2 525	267 629	104 546	20 428
Integrierte Gesamtschulen	3	146	3 947	726	593	241	150	18	5 329	2 542	242
Freie Waldorfschulen	41	698	18 857	574	1 187	1 075	369	405	23 664	5 527	2 441
Sonderschulen	549	5 461	49 647	13 446	5 132	6 779	3 451	713	157 653	57 941	4 655
Abendrealschulen	48	93	1 734	501	442	-	-	468	-	-	1 757
Abendgymnasien	19	-	1 503	265	230	-	21	373	-	338	1 875
Kollegs	7	-	538	26	178	6	46	140	117	575	639
Zusammen ...	5 727	53 707	1 236 647	172 221	106 547	50 199	34 932	14 125	1 135 701	595 612	103 154
Bayern											
Grundschulen	2 388	21 505	527 943	49 124	-	14 858	12 217	8 386	330 916	220 665	66 291
Schulartunabhängige Orientierungsstufe	1	24	739	155	-	24	35	-	495	508	-
Hauptschulen	1 665	13 180	318 422	38 424	53 952	15 594	4 738	4 357	377 405	88 938	35 921
Realschulen	393	5 933	161 578	7 323	36 340	7 113	3 366	1 968	158 090	54 598	13 089
Gymnasien	396	8 203	300 100	10 043	28 419	15 643	5 499	4 049	310 731	83 125	29 407
Integrierte Gesamtschulen	3	114	3 032	330	440	199	61	13	4 228	895	129
Freie Waldorfschulen	15	238	6 040	143	320	242	221	196	5 428	3 742	1 044
Sonderschulen 6)	380	5 030	57 727	7 755	5 596	5 397	1 796	1 528	123 120	32 119	13 620
Abendrealschulen	5	20	375	65	73	8	9	21	190	125	69
Abendgymnasien	5	-	666	76	89	18	11	86	351	148	361
Kollegs	6	-	1 276	76	248	99	23	18	1 849	313	64
Zusammen ...	5 257	54 247	1 377 898	113 514	125 477	59 195	27 976	20 622	1 312 803	485 176	159 995
Berlin											
Vorklassen	385	824	12 008	3 768	-	865	50	4	18 098	745	26
Grundschulen	505	6 122	146 172	23 132	-	5 932	2 270	216	133 810	39 047	1 567
Schulartunabhängige Orientierungsstufe	478	2 911	68 534	9 659	-	3 386	1 091	135	76 878	18 864	998
Hauptschulen	81	852	15 715	5 363	4 166	1 160	439	22	24 127	6 882	157
Realschulen	87	1 154	32 072	3 619	5 997	1 703	429	61	36 865	6 823	442
Gymnasien	129	1 944	84 364	5 579	10 456	5 246	1 445	508	102 911	20 432	2 546
Integrierte Gesamtschulen	73	1 683	53 532	6 349	10 779	3 951	728	118	78 709	10 769	684
Freie Waldorfschulen	6	64	2 295	72	101	118	71	23	2 593	1 226	127
Sonderschulen	98	1 397	13 421	1 872	1 480	2 111	456	86	39 648	6 607	577
Abendhauptschulen	9	38	726	298	322	10	21	-	280	381	-
Abendrealschulen	9	37	724	145	266	10	8	4	291	114	15
Abendgymnasien	2	-	696	46	135	62	11	-	1 081	137	-
Kollegs	5	-	2 141	103	560	153	107	1	2 688	1 338	6
Zusammen ...	1 867	17 026	432 400	60 005	34 262	24 707	7 126	1 178	517 979	113 365	7 145
Brandenburg											
Grundschulen	566	5 210	118 118	885	-	1 463	4 196	28	32 795	95 758	210
Schulartunabhängige Orientierungsstufe	564	2 752	62 567	330	-	973	2 796	16	21 811	63 809	133
Realschulen	77	880	22 468	52	4 195	951	471	6	21 875	10 257	47
Gymnasien	103	1 492	67 046	227	8 533	3 543	859	44	80 974	18 083	386
Integrierte Gesamtschulen	274	4 420	112 217	643	17 550	5 109	3 237	23	117 769	69 994	189
Freie Waldorfschulen	5	42	893	21	1	36	32	17	724	528	151
Sonderschulen	139	1 772	17 164	33	1 911	2 007	995	14	43 374	20 523	102
Abendrealschulen	8	13	233	1	71	-	-	-	-	-	-
Abendgymnasien 7)	16	-	796	3	290	28	11	3	968	270	7
Kollegs 8)	2	-	352	-	113	25	4	1	565	89	6
Zusammen ...	1 754	16 581	401 854	2 195	32 664	14 135	12 601	152	320 855	279 311	1 211
Bremen											
Vorklassen	5	7	129	19	-	1	4	-	28	75	-
Schulkindergärten	70	78	1 026	314	-	42	24	-	1 029	413	-
Grundschulen	97	1 136	25 969	4 829	-	750	767	57	18 270	13 106	415
Schulartunabhängige Orientierungsstufe	52	482	11 650	1 967	-	533	321	26	12 077	5 078	191
Hauptschulen	42	269	5 187	1 412	1 641	310	126	12	7 254	2 083	75
Realschulen	43	274	7 006	1 213	1 273	306	132	37	7 239	2 093	206
Gymnasien	69	297	14 658	1 270	2 169	854	373	140	17 470	5 360	795
Integrierte Gesamtschulen	11	194	4 069	625	532	294	136	9	6 423	2 085	61
Freie Waldorfschulen	1	20	827	8	28	42	11	6	866	155	53
Sonderschulen	27	315	2 698	606	308	394	197	26	9 799	3 203	215
Abendhauptschulen	2	12	209	95	181	14	5	-	251	61	-
Abendrealschulen	2	23	355	67	142	27	11	-	447	139	-
Abendgymnasien	2	-	597	59	158	51	11	-	859	130	-
Zusammen ...	423	3 107	74 380	12 484	6 432	3 618	2 118	313	82 012	33 981	2 011

Fußnoten siehe S. 12.

# **Allgemeinbildende Schulen 1996/97**

1 Schulen, Klassen, Schüler, Schulentlassene, Lehrer und Unterrichtsstunden nach Schularten und Ländern  
1.1 Öffentliche und private Schulen

Schulart	Schulen	Klassen 1)	Schüler		Schulentlassene 2)	Lehrer 3)		stundenweise	Unterrichtsstunden der		
			insgesamt	dar.: Ausländer		voll- teil- beschäftigt	voll- teil- beschäftigten Lehrer 3)		stundenweise		
Hamburg 9)											
Vorklassen .....	209	316	7 060	2 004	-	70	63	1	1 650	1 228	7
Schulkindergärten .....	12	15	137	28	-	-	-	-	-	2	-
Grundschulen .....	225	2 274	53 016	11 114	-	1 390	1 998	30	32 628	36 282	716
Schulartunabhängige Orientierungsstufe .....	1	12	329	40	-	17	8	-	337	167	-
Hauptschulen .....	166	643	13 927	4 506	2 369	742	398	9	19 433	8 069	186
Schularten mit mehreren Bildungsgängen .....	16	119	2 766	832	272	142	93	1	3 352	1 677	33
Realschulen .....	65	396	9 594	2 181	2 724	421	196	19	9 870	3 554	148
Gymnasien .....	76	1 215	44 509	4 737	5 077	2 119	1 369	121	42 935	20 894	1 181
Integrierte Gesamtschulen .....	62	1 222	31 690	6 321	3 276	1 799	1 162	26	35 747	17 978	252
Freie Waldorfschulen .....	6	70	3 022	55	210	161	68	47	3 581	1 025	260
Sonderschulen 10) .....	54	744	7 600	1 864	896	797	470	29	18 794	8 143	279
Abendhauptschulen .....	2	4	76	47	36	4	-	-	86	-	-
Abendrealschulen .....	2	9	164	48	44	8	-	-	204	-	-
Abendgymnasien .....	2	-	557	71	122	42	8	-	722	120	-
Kollegs .....	1	-	168	5	53	12	9	-	242	127	-
Zusammen ...	899	7 039	174 615	33 853	15 079	7 724	5 842	283	169 581	99 266	3 062
Hessen											
Vorklassen .....	52	117	2 873	642	-	-	-	-	-	-	-
Schulkindergärten .....	381	415	5 081	1 799	-	449	-	6	10 444	-	89
Grundschulen 11) .....	1 175	11 538	253 967	43 998	-	8 002	4 593	1 109	193 317	83 120	5 712
Schulartunabhängige Orientierungsstufe .....	239	1 729	42 535	7 406	-	1 725	912	226	39 369	15 220	828
Hauptschulen .....	324	1 962	39 273	11 831	13 165	1 870	1 016	245	43 161	17 191	1 021
Realschulen .....	283	3 275	85 091	11 876	15 808	3 479	1 869	443	78 833	30 847	1 778
Gymnasien .....	279	4 209	162 696	12 781	17 339	7 986	3 233	613	176 065	49 153	2 028
Integrierte Gesamtschulen .....	85	2 432	63 395	10 483	10 712	3 200	1 169	148	70 835	18 519	754
Freie Waldorfschulen .....	7	87	3 527	102	211	206	99	33	4 391	1 294	195
Sonderschulen 12) .....	234	1 928	20 112	5 047	2 314	2 508	840	94	61 797	15 141	467
Abendhauptschulen .....	3	4	82	28	19	-	-	3	-	-	70
Abendrealschulen 13) .....	6	49	1 030	401	274	18	7	-	736	260	-
Abendgymnasien .....	10	-	2 351	642	534	217	58	35	4 142	1 094	70
Kollegs .....	6	-	657	48	198	65	12	-	1 211	155	-
Zusammen ...	3 084	27 745	682 670	107 084	60 574	29 725	13 808	2 955	684 301	231 994	13 012
Mecklenburg - Vorpommern 14)											
Vorklassen .....	130	140	1 413	19	-	37	35	-	1 097	1 098	1
Schulkindergärten 8) .....	3	11	95	-	-	11	22	-	-	28	-
Grundschulen .....	548	4 923	100 396	619	-	2 688	2 759	22	61 392	53 733	304
Hauptschulen .....	253	1 079	16 630	63	5 435	1 196	267	8	27 322	5 201	145
Schularten mit mehreren Bildungsgängen 15) .....	137	405	8 208	35	244	429	126	8	9 780	2 456	139
Realschulen .....	372	3 550	77 430	225	13 471	3 936	801	36	89 829	15 608	645
Gymnasien .....	100	2 032	62 263	205	7 426	3 424	402	57	78 394	7 422	962
Integrierte Gesamtschulen .....	16	335	8 170	19	1 388	494	51	1	11 276	988	15
Freie Waldorfschulen 16) .....	2	12	258	-	-	10	8	2	196	151	-
Sonderschulen .....	111	1 438	14 477	9	1 501	1 588	195	4	36 591	3 796	80
Abendgymnasien .....	4	-	362	2	98	17	7	3	415	138	44
Zusammen ...	1 676	13 925	269 702	1 196	29 563	13 830	4 673	141	316 292	90 619	2 335
Niedersachsen											
Vorklassen .....	328	546	10 746	1 155	-	228	260	35	5 418	4 956	284
Schulkindergärten .....	449	482	5 659	1 208	-	192	268	3	4 448	5 021	20
Grundschulen .....	1 873	16 464	353 052	29 160	-	8 877	10 226	1 383	210 449	194 803	11 162
Schulartunabhängige Orientierungsstufe .....	569	6 029	145 434	9 864	-	5 986	3 413	239	136 012	59 983	2 039
Hauptschulen 17) .....	549	4 271	87 012	10 293	27 810	5 022	1 872	195	114 513	33 015	1 533
Schularten mit mehreren Bildungsgängen 18) .....	7	49	1 049	74	25	-	-	-	-	-	-
Realschulen .....	443	4 766	112 967	5 199	24 773	4 730	2 303	230	110 122	42 710	2 061
Gymnasien .....	264	3 700	151 076	4 502	21 242	8 641	3 349	696	174 530	52 517	3 548
Integrierte Gesamtschulen .....	24	711	21 555	1 654	2 577	1 419	537	35	29 994	8 918	271
Freie Waldorfschulen .....	14	146	5 690	81	236	283	137	96	6 109	2 395	575
Sonderschulen .....	311	3 439	31 732	4 966	3 700	3 510	1 494	273	76 767	25 902	2 304
Abendgymnasien .....	5	-	738	49	188	62	30	3	972	395	12
Kollegs .....	4	-	706	24	186	74	25	-	1 262	314	-
Zusammen ...	4 840	40 603	927 416	68 229	80 737	39 024	23 914	3 188	870 596	430 909	23 809

Fußnoten siehe S. 12.

# **Allgemeinbildende Schulen 1996/97**

1 Schulen, Klassen, Schüler, Schulentlassene, Lehrer und Unterrichtsstunden nach Schularten und Ländern  
1.1 Öffentliche und private Schulen

Schulart	Schulen	Klassen 1)	Schüler		Schulentlassene 2)	Lehrer 3)			Unterrichtsstunden der		
			insgesamt	dar.: Ausländer		voll- teil- beschäftigt	stunden- weise	voll- teil- beschäftigten Lehrer 3)	stunden- weise		
Nordrhein - Westfalen											
Schulkindergärten .....	912	1 144	16 263	4 326	-	813	293	-	21 067	6 218	-
Grundschulen .....	3 437	34 480	812 449	121 181	-	23 486	18 186	362	552 884	329 086	1 589
Hauptschulen .....	772	12 092	280 324	68 080	52 539	15 246	4 634	47	360 505	77 518	248
Realschulen .....	516	10 252	285 936	24 887	40 894	9 988	5 474	103	236 829	89 930	544
Gymnasien .....	621	13 289	507 953	28 663	52 699	26 171	8 416	848	545 815	121 210	3 411
Integrierte Gesamtschulen .....	203	5 990	191 076	32 892	20 948	11 225	3 664	76	237 390	53 686	412
Freie Waldorfschulen .....	33	331	13 989	234	823	531	515	80	11 747	7 521	410
Sonderschulen 19) .....	722	7 895	86 991	18 224	8 404	10 762	3 810	107	241 179	61 251	529
Abendrealschulen .....	23	-	7 677	2 678	1 729	263	142	11	4 656	1 684	41
Abendgymnasien .....	18	-	7 027	1 332	1 482	451	97	4	7 190	1 059	20
Kollegs .....	16	-	5 642	320	1 733	517	98	9	8 392	1 165	52
Zusammen ...	7 273	85 473	2 215 327	302 817	181 251	99 453	45 329	1 847	2 227 854	750 328	7 258
Rheinland - Pfalz											
Schulkindergärten .....	124	128	1 597	271	-	66	96	3	1 729	1 885	18
Grundschulen .....	978	8 131	184 130	16 081	-	6 206	3 680	2 721	143 736	67 077	11 969
Hauptschulen .....	300	3 409	77 821	10 022	18 456	4 202	1 240	916	98 140	21 300	4 422
Schularten mit mehreren Bildungsgängen 20) .....	23	310	7 944	543	55	418	133	170	8 620	2 083	1 041
Realschulen .....	112	2 410	63 218	2 696	8 534	2 380	1 191	319	55 721	19 675	2 076
Gymnasien .....	137	2 880	105 482	2 993	10 808	5 355	1 960	759	115 042	28 817	4 440
Integrierte Gesamtschulen .....	12	292	9 084	589	762	459	255	26	10 058	4 100	129
Freie Waldorfschulen .....	6	52	1 872	12	64	49	99	9	1 087	1 705	49
Sonderschulen 21) .....	146	1 464	14 305	1 827	1 751	1 595	501	230	33 039	6 930	1 008
Kollegs .....	3	-	493	25	93	44	16	11	765	201	61
Zusammen ...	1 841	19 078	465 946	35 059	40 523	20 774	9 171	5 184	467 937	163 773	26 213
Saarland											
Schulkindergärten .....	43	60	578	132	-	25	23	-	971	665	-
Grundschulen .....	271	2 165	46 178	4 610	-	1 287	856	261	35 175	18 239	814
Hauptschulen .....	37	279	6 113	1 417	3 356	398	96	38	8 314	1 513	89
Schularten mit mehreren Bildungsgängen 22) .....	29	413	10 398	983	97	441	145	24	11 032	2 759	104
Realschulen .....	29	520	14 346	626	2 746	618	222	4	14 102	3 449	18
Gymnasien .....	37	718	26 678	687	2 372	1 387	336	10	30 694	5 166	50
Integrierte Gesamtschulen .....	15	365	10 360	821	1 414	541	145	7	12 940	2 556	40
Freie Waldorfschulen .....	3	30	963	30	46	73	21	10	1 445	243	59
Sonderschulen 23) .....	41	350	3 257	464	378	572	144	26	13 905	2 457	89
Abendrealschulen 24) .....	2	8	237	17	45	-	1	-	128	36	-
Abendgymnasien .....	2	-	148	5	29	8	5	-	145	75	-
Kollegs 24) .....	1	-	85	1	28	-	-	-	137	26	-
Zusammen ...	510	4 908	119 341	9 793	10 511	5 350	1 994	380	128 988	37 184	1 263
Sachsen											
Vorklassen 25) .....	155	176	2 350	15	-	-	-	-	-	-	-
Grundschulen .....	1 227	9 761	216 345	1 425	-	2 460	9 817	44	53 253	208 030	155
Schularten mit mehreren Bildungsgängen 26) .....	657	9 293	222 608	839	40 316	7 125	7 046	452	167 702	149 195	1 305
Gymnasien .....	193	4 672	149 323	290	17 401	9 056	544	373	210 252	9 827	1 554
Freie Waldorfschulen .....	3	30	942	6	20	64	17	12	1 334	272	87
Sonderschulen .....	208	2 635	27 747	42	2 895	3 490	373	31	82 092	7 353	128
Abendrealschulen .....	2	16	344	44	39	2	8	1	12	123	2
Abendgymnasien .....	6	-	779	3	191	44	7	-	841	91	-
Kollegs .....	4	-	647	3	207	55	2	3	1 240	30	22
Zusammen ...	2 455	26 583	621 085	2 887	61 069	22 298	17 814	916	516 728	374 921	3 283
Sachsen - Anhalt											
Schulkindergärten .....	127	146	1 743	22	-	57	96	5	1 193	1 692	20
Grundschulen .....	813	6 521	135 359	967	-	3 105	5 238	240	67 132	94 899	1 125
Schulartenunabhängige Orientierungsstufe .....	451	2 119	46 577	244	-	2 286	890	26	49 265	15 322	141
Hauptschulen .....	352	875	13 213	81	4 476	898	349	10	19 354	6 025	55
Schularten mit mehreren Bildungsgängen 27) .....	53	75	1 556	3	316	105	41	1	2 265	705	6
Realschulen .....	451	3 565	72 624	218	19 201	3 929	1 530	44	84 632	26 329	243
Gymnasien .....	137	2 933	91 310	250	10 154	5 363	505	235	114 521	8 413	1 284
Integrierte Gesamtschulen .....	3	59	1 668	5	232	85	17	4	2 161	332	21
Freie Waldorfschulen 28) .....	2	23	444	4	-	22	10	6	504	181	39
Sonderschulen .....	136	2 096	20 935	36	2 587	2 451	332	53	53 639	6 556	294
Abendrealschulen .....	4	14	92	1	46	5	2	-	101	31	-
Abendgymnasien .....	6	-	340	1	91	22	2	-	445	40	1
Kollegs .....	4	-	508	5	147	42	6	2	843	83	19
Zusammen ...	2 539	18 426	386 369	1 837	37 250	18 370	9 018	626	396 056	160 608	3 248

Fußnoten siehe S. 12.

# **Allgemeinbildende Schulen 1996/97**

1 Schulen, Klassen, Schüler, Schulentlassene, Lehrer und Unterrichtsstunden nach Schularten und Ländern  
1.1 Öffentliche und private Schulen

Schulart	Schulen	Klassen 1)	Schüler		Schulentlassene 2)	Lehrer 3)			Unterrichtsstunden der		
			insgesamt	dar.: Ausländer		voll-	teil-	stunden-	voll-	teil-	stunden-
						beschäftigt	beschäftigt	weise	beschäftigten Lehrer 3)	beschäftigten Lehrer 3)	weise
<b>Schleswig - Holstein</b>											
Vorklassen .....	99	137	2 298	130	-	23	100	-	538	1 712	-
Schulkindergärten .....	230	204	2 347	386	-	71	94	1	1 716	1 553	4
Grundschulen .....	624	5 593	119 937	7 097	-	2 984	3 804	475	70 816	65 638	4 067
Hauptschulen .....	266	1 992	39 644	3 866	9 621	1 798	812	202	42 947	15 423	1 935
Realschulen .....	166	2 389	52 911	2 013	7 431	2 190	1 386	326	50 188	22 850	2 976
Gymnasien .....	99	1 915	64 093	1 615	6 384	3 352	1 535	455	67 363	22 684	3 496
Integrierte Gesamtschulen .....	21	436	11 069	549	907	548	449	19	11 367	7 190	183
Freie Waldorfschulen .....	10	123	4 305	46	225	205	116	23	4 780	1 770	173
Sonderschulen .....	152	1 249	12 057	989	1 331	1 130	587	161	24 667	9 859	1 486
Abendrealschulen .....	5	26	528	107	110	24	9	-	464	104	-
Abendgymnasien .....	3	-	430	36	79	33	17	1	684	250	4
<b>Zusammen ...</b>	<b>1 675</b>	<b>14 064</b>	<b>309 619</b>	<b>16 834</b>	<b>26 088</b>	<b>12 358</b>	<b>8 909</b>	<b>1 663</b>	<b>275 530</b>	<b>149 033</b>	<b>14 324</b>
<b>Thüringen</b>											
Vorklassen 25) .....	41	65	548	2	-	-	-	-	-	-	-
Grundschulen .....	660	5 948	123 835	824	-	5 420	2 209	328	121 537	38 985	1 780
Hauptschulen 8) .....	1	10	208	-	35	14	-	-	327	-	-
Schularten mit mehreren Bildungsgängen 29) .....	371	6 052	122 425	459	22 351	8 165	1 187	202	179 454	18 960	1 626
Gymnasien .....	115	2 670	86 869	140	9 211	5 369	473	173	112 298	7 173	1 224
Integrierte Gesamtschulen .....	3	70	2 095	1	371	129	14	1	2 844	233	6
Freie Waldorfschulen 28) .....	3	22	521	3	-	34	10	3	756	124	15
Sonderschulen .....	102	1 846	18 696	22	1 827	2 480	222	525	53 241	3 725	4 109
Kollegs .....	2	-	293	1	98	23	1	1	517	16	8
<b>Zusammen ...</b>	<b>1 298</b>	<b>16 683</b>	<b>355 490</b>	<b>1 452</b>	<b>33 893</b>	<b>21 634</b>	<b>4 116</b>	<b>1 233</b>	<b>470 974</b>	<b>69 216</b>	<b>8 768</b>
<b>Deutschland</b>											
Vorklassen .....	1 404	2 328	39 425	7 754	-	1 224	512	40	26 829	9 814	318
Schulkindergärten .....	2 813	3 594	42 995	10 356	-	2 414	1 214	818	63 384	23 857	4 387
Grundschulen .....	17 892	162 838	3 691 348	388 531	-	102 253	98 174	20 557	2 369 409	1 832 268	144 442
Schulartenunabhängige Orientierungsstufe .....	2 357	16 081	378 937	29 704	-	14 938	9 487	672	336 666	179 360	4 366
Hauptschulen .....	6 039	50 880	1 121 534	207 695	239 535	55 593	19 393	8 081	1 309 550	344 765	60 865
Schularten mit mehreren Bildungsgängen .....	1 293	16 716	376 954	3 768	63 676	16 825	8 771	858	382 205	177 835	4 254
Realschulen .....	3 485	47 212	1 202 952	78 367	214 321	49 469	24 195	5 360	1 136 248	410 650	39 474
Gymnasien .....	3 167	59 662	2 181 562	86 695	235 029	116 698	37 285	11 806	2 447 624	564 822	76 740
Integrierte Gesamtschulen .....	808	18 469	526 959	62 007	72 481	29 693	11 775	524	637 070	200 785	3 368
Freie Waldorfschulen .....	157	1 988	64 445	1 391	3 472	3 151	1 804	968	69 205	27 859	5 678
Sonderschulen .....	3 410	39 059	398 566	57 202	42 011	47 571	15 863	3 900	1 069 305	271 506	29 942
Abendhauptschulen .....	16	58	1 093	468	558	28	26	3	617	442	70
Abendrealschulen .....	116	308	13 493	4 075	3 281	365	197	505	7 229	2 616	1 884
Abendgymnasien .....	100	-	16 990	2 590	3 716	1 055	296	508	18 815	4 285	2 394
Kollegs .....	61	-	13 506	637	3 840	1 115	349	186	19 828	4 432	877
<b>Insgesamt ...</b>	<b>43 118</b>	<b>419 193</b>	<b>10 070 759</b>	<b>941 240</b>	<b>881 920</b>	<b>442 392</b>	<b>229 341</b>	<b>54 586</b>	<b>9 893 984</b>	<b>4 055 296</b>	<b>379 059</b>

- 1) Durch Auflösung des Klassenverbandes entfallen die Angaben der reformierten Oberstufe.
- 2) Ohne 10 476 Externe.
- 3) Definition siehe Erläuterungen S. 8.
- 4) Grundschulförderklassen und Sonderschulkindergärten.
- 5) Lehrer und Unterrichtsstunden nach Schularten geschätzt; Nachweis erfolgte zusammen.
- 6) Lehrer und Unterrichtsstunden einschl. heilpädagogischer Unterrichtshilfen.
- 7) Einschl. Lehrer und Unterrichtsstunden der Abendrealschulen.
- 8) Ausländische Schüler kein Nachweis vorhanden.
- 9) Lehrer und Unterrichtsstunden ohne pädagogische Unterrichtshilfen.
- 10) Lehrer und Unterrichtsstunden einschl. Schulkindergärten an Sonderschulen.
- 11) Lehrer und Unterrichtsstunden einschl. Vorklassen.
- 12) Lehrer und Unterrichtsstunden einschl. Sonderschulzweige der Gesamtschulen.
- 13) Voll- und teilbeschäftigte Lehrer einschl. Abendhauptschulen.
- 14) Lehrer nach Schularten (außer Freien Waldorfschulen und den Abendgymnasien) geschätzt; Angaben lagen nur zusammen vor.
- 15) Bildungsgangübergreifende Klassen.

- 16) Ausländische Schüler und Schulentlassene kein Nachweis vorhanden.
- 17) Einschl. Unterrichtsstunden an Schularten mit mehreren Bildungsgängen.
- 18) Nachweis der Lehrer erfolgt bei der jeweiligen Schulart.
- 19) Einschl. Sonderschulzweige der Freien Waldorfschulen.
- 20) Regionale Schulen und Duale Oberschulen.
- 21) Einschl. Lehrer und Unterrichtsstunden an Ambulatorien.
- 22) Sekundarschulen und Erweiterte Realschulen.
- 23) Einschl. Lehrer und Unterrichtsstunden für den Krankenhaus- und Hausunterricht
- 24) Personalunion.
- 25) Lehrer und Unterrichtsstunden kein Nachweis vorhanden.
- 26) Mittelschulen.
- 27) Kombinierte Klassen an Sekundarschulen.
- 28) Schulentlassene kein Nachweis vorhanden.
- 29) Regelschulen.

# Allgemeinbildende Schulen 1996/97

1 Schulen, Klassen, Schüler, Schulentlassene, Lehrer und Unterrichtsstunden nach Schularten und Ländern  
1.2 Private Schulen

Schulart	Schulen	Klassen 1)	Schüler		Schulentlassene 2)	Lehrer 3)			Unterrichtsstunden der		
			insgesamt	dar.: Ausländer		voll- beschäftigt	teil- beschäftigt	stunden- weise	voll- beschäftigten Lehrer 3)	teil- beschäftigten Lehrer 3)	stunden- weise
Baden - Württemberg											
Schulkindergärten 4)	108	348	2 130	287	-	341	126	155	10 539	2 571	1 078
Grundschulen 5)	27	203	4 903	304	-	117	115	35	2 917	2 342	196
Schulartunabhängige Orientierungsstufe	-	-	-	-	-	-	-	-	-	-	-
Hauptschulen 5)	14	112	2 610	258	536	96	61	20	2 453	1 248	111
Realschulen	27	321	8 256	220	1 211	234	217	279	5 819	3 950	1 641
Gymnasien	47	707	23 908	965	2 440	1 161	757	382	23 804	11 803	2 500
Integrierte Gesamtschulen	-	-	-	-	-	-	-	-	-	-	-
Freie Waldorfschulen	41	698	18 857	574	1 187	1 075	369	405	23 664	5 527	2 441
Sonderschulen	115	1 273	9 715	1 118	1 001	1 938	786	244	49 588	14 381	1 405
Abendrealschulen	48	93	1 734	501	442	-	-	468	-	-	1 757
Abendgymnasien	19	-	1 503	265	230	-	21	373	-	338	1 875
Kollegs	5	-	419	14	134	6	42	80	117	528	376
Zusammen ...	449	3 755	74 035	4 506	7 181	4 968	2 494	2 441	118 901	42 688	13 380
Bayern											
Grundschulen	75	377	8 338	1 935	-	220	257	69	5 182	5 541	515
Schulartunabhängige Orientierungsstufe	-	-	-	-	-	-	-	-	-	-	-
Hauptschulen	57	265	5 959	2 072	960	260	168	36	6 045	3 345	423
Realschulen	117	1 374	36 946	1 113	8 345	1 359	945	766	30 700	16 457	3 638
Gymnasien	64	932	32 410	932	3 067	1 678	731	744	34 100	11 768	2 980
Integrierte Gesamtschulen	-	-	-	-	-	-	-	-	-	-	-
Freie Waldorfschulen	15	238	6 040	143	320	242	221	196	5 428	3 742	1 044
Sonderschulen 6)	173	2 170	21 917	2 057	2 295	2 194	886	518	51 152	16 421	4 365
Abendrealschulen	2	4	41	7	8	1	-	20	11	5	65
Abendgymnasien	4	-	263	24	34	1	3	86	53	34	361
Kollegs	2	-	80	3	25	3	2	6	153	31	24
Zusammen ...	509	5 360	111 994	8 286	15 054	5 958	3 213	2 441	132 804	57 344	13 415
Berlin											
Vorklassen	21	30	459	35	-	28	8	1	588	78	12
Grundschulen	25	161	3 975	408	-	108	117	25	2 373	1 957	177
Schulartunabhängige Orientierungsstufe	24	79	1 796	195	-	74	56	11	1 616	964	90
Hauptschulen	2	8	148	29	42	10	5	-	210	80	2
Realschulen	9	58	1 461	170	241	64	52	8	1 297	843	45
Gymnasien	10	97	3 932	248	438	248	104	20	4 831	1 585	166
Integrierte Gesamtschulen	2	20	527	24	39	43	28	6	850	450	27
Freie Waldorfschulen	6	64	2 295	72	101	118	71	23	2 593	1 226	127
Sonderschulen	8	74	613	41	69	77	36	4	1 639	716	22
Abendhauptschulen	-	-	-	-	-	-	-	-	-	-	-
Abendrealschulen	1	1	23	7	17	1	-	-	26	-	-
Abendgymnasien	-	-	-	-	-	-	-	-	-	-	-
Kollegs	-	-	-	-	-	-	-	-	-	-	-
Zusammen ...	108	592	15 229	1 229	947	771	477	98	16 023	7 899	668
Brandenburg											
Grundschulen	3	11	299	2	-	6	4	6	217	124	35
Schulartunabhängige Orientierungsstufe	2	4	125	-	-	2	2	2	93	53	15
Gymnasien	5	39	1 231	2	105	61	37	16	1 282	634	107
Integrierte Gesamtschulen	1	10	128	71	-	16	5	1	440	88	13
Freie Waldorfschulen	5	42	893	21	1	36	32	17	724	528	151
Sonderschulen	12	129	716	1	30	253	19	6	6 012	310	41
Abendrealschulen	-	-	-	-	-	-	-	-	-	-	-
Abendgymnasien	-	-	-	-	-	-	-	-	-	-	-
Kollegs	-	-	-	-	-	-	-	-	-	-	-
Zusammen ...	28	235	3 392	97	136	374	99	48	8 768	1 737	362
Bremen											
Vorklassen	-	-	-	-	-	-	-	-	-	-	-
Schulkindergärten	1	1	20	-	-	1	-	-	20	-	-
Grundschulen	7	59	1 501	125	-	46	27	3	1 056	447	22
Schulartunabhängige Orientierungsstufe	4	36	963	67	-	42	18	8	959	276	76
Hauptschulen	2	11	200	34	46	13	1	2	307	14	13
Realschulen	4	23	480	28	92	24	3	22	537	54	110
Gymnasien	6	28	1 093	48	75	52	29	25	1 190	426	127
Integrierte Gesamtschulen	1	16	404	52	67	21	16	-	485	222	-
Freie Waldorfschulen	1	20	827	8	28	42	11	6	866	155	53
Sonderschulen	1	12	163	1	9	22	6	-	504	84	-
Abendhauptschulen	-	-	-	-	-	-	-	-	-	-	-
Abendrealschulen	-	-	-	-	-	-	-	-	-	-	-
Abendgymnasien	-	-	-	-	-	-	-	-	-	-	-
Zusammen ...	27	206	5 651	363	317	263	111	66	5 924	1 678	401

Fußnoten siehe S. 16.

# **Allgemeinbildende Schulen 1996/97**

1 Schulen, Klassen, Schüler, Schulentlassene, Lehrer und Unterrichtsstunden nach Schularten und Ländern  
1.2 Private Schulen

Schulart	Schulen	Klassen 1)	Schüler		Schülent-lassene 2)	Lehrer 3)			Unterrichtsstunden der		
			insgesamt	dar.: Ausländer		voll-	teil- beschäftigt	stunden- weise	voll-	teil- beschäftigten Lehrer 3)	stunden- weise
Hamburg 7)											
Vorklassen .....	11	20	453	95	-	-	-	-	25	71	-
Schulkindergärten .....	-	-	-	-	-	-	-	-	-	-	-
Grundschulen .....	18	163	4 172	875	-	72	69	12	1 763	1 422	84
Schulartunabhängige Orientierungsstufe .....	-	-	-	-	-	-	-	-	-	-	-
Hauptschulen .....	21	72	1 486	481	208	160	85	8	3 793	1 794	96
Schularten mit mehreren Bildungsgängen .....	-	-	-	-	-	-	-	-	-	-	-
Realschulen .....	9	57	1 328	302	361	6	-	18	97	-	111
Gymnasien .....	5	83	2 955	314	280	158	75	32	3 451	1 190	289
Integrierte Gesamtschulen .....	2	22	427	95	-	23	7	5	571	123	34
Freie Waldorfschulen .....	6	70	3 022	55	210	161	68	47	3 581	1 025	260
Sonderschulen .....	4	34	359	88	20	47	24	16	1 249	426	45
Abendhauptschulen .....	-	-	-	-	-	-	-	-	-	-	-
Abendrealschulen .....	-	-	-	-	-	-	-	-	-	-	-
Abendgymnasien .....	-	-	-	-	-	-	-	-	-	-	-
Kollegs .....	-	-	-	-	-	-	-	-	-	-	-
Zusammen ...	76	521	14 202	2 305	1 079	627	328	138	14 530	6 051	919
Hessen											
Vorklassen .....	2	3	43	18	-	-	-	-	-	-	-
Schulkindergärten .....	5	5	38	6	-	7	-	2	178	-	11
Grundschulen 8) .....	17	70	1 444	164	-	120	55	22	2 079	656	112
Schulartunabhängige Orientierungsstufe .....	6	18	324	49	-	15	6	9	297	94	16
Hauptschulen .....	1	3	55	2	19	3	1	3	66	21	4
Realschulen .....	13	132	3 492	164	479	162	75	13	3 168	1 000	170
Gymnasien .....	35	555	20 264	733	2 333	1 028	469	240	23 455	7 398	1 260
Integrierte Gesamtschulen .....	2	28	736	14	98	47	32	14	858	449	72
Freie Waldorfschulen .....	7	87	3 527	102	211	206	99	33	4 391	1 294	195
Sonderschulen 9) .....	31	218	2 385	208	227	286	106	14	6 998	1 885	99
Abendhauptschulen .....	-	-	-	-	-	-	-	-	-	-	-
Abendrealschulen .....	-	-	-	-	17	-	-	-	-	-	-
Abendgymnasien .....	1	-	104	35	21	-	-	35	-	-	70
Kollegs .....	2	-	30	3	13	4	-	-	20	-	-
Zusammen ...	122	1 119	32 442	1 498	3 418	1 878	843	385	41 510	12 797	2 009
Mecklenburg - Vorpommern 10)											
Vorklassen .....	1	1	13	-	-	1	-	-	15	-	-
Schulkindergärten .....	-	-	-	-	-	-	-	-	-	-	-
Grundschulen .....	2	10	210	7	-	5	8	6	158	94	18
Hauptschulen .....	1	5	32	-	16	6	-	-	165	-	-
Schularten mit mehreren Bildungsgängen 11) .....	-	-	-	-	-	-	-	-	-	-	-
Realschulen .....	-	-	-	-	-	-	-	-	-	-	-
Gymnasien .....	2	37	1 020	16	108	42	60	4	1 222	748	18
Integrierte Gesamtschulen .....	-	-	-	-	-	-	-	-	-	-	-
Freie Waldorfschulen 12) .....	2	12	258	-	-	10	8	2	196	151	-
Sonderschulen .....	6	52	366	-	31	54	-	-	1 589	-	-
Abendgymnasien .....	-	-	-	-	-	-	-	-	-	-	-
Zusammen ...	14	117	1 919	23	155	118	76	12	3 345	993	36
Niedersachsen											
Vorklassen .....	1	2	9	2	-	1	1	-	43	12	1
Schulkindergärten .....	1	1	7	-	-	1	-	-	29	-	-
Grundschulen .....	9	36	595	49	-	14	40	6	545	351	38
Schulartunabhängige Orientierungsstufe .....	16	222	5 547	279	-	205	158	5	4 913	2 842	115
Hauptschulen .....	18	173	3 629	344	1 115	332	177	29	4 667	1 537	109
Schularten mit mehreren Bildungsgängen .....	-	-	-	-	-	-	-	-	-	-	-
Realschulen .....	19	176	4 427	238	973	9	7	4	3 849	2 480	92
Gymnasien .....	29	489	17 982	323	2 049	946	423	109	19 948	7 107	687
Integrierte Gesamtschulen .....	-	-	-	-	-	-	-	-	-	-	-
Freie Waldorfschulen .....	14	146	5 690	81	236	283	137	96	6 109	2 395	575
Sonderschulen .....	41	361	2 556	111	261	373	124	43	9 040	2 324	347
Abendgymnasien .....	-	-	-	-	-	-	-	-	-	-	-
Kollegs .....	-	-	-	-	-	-	-	-	-	-	-
Zusammen ...	148	1 606	40 442	1 427	4 634	2 164	1 067	292	49 143	19 048	1 964

Fußnoten siehe S. 16.

# **Allgemeinbildende Schulen 1996/97**

1 Schulen, Klassen, Schüler, Schulentlassene, Lehrer und Unterrichtsstunden nach Schularten und Ländern  
1.2 Private Schulen

Schulart	Schulen	Klassen 1)	Schüler		Schulentlassene 2)	Lehrer 3)			Unterrichtsstunden der		
			insgesamt	dar.: Ausländer		voll-	teil- beschäftigt	stunden- weise	voll-	teil- beschäftigten Lehrer 3)	stunden- weise
Nordrhein - Westfalen											
Schulkindergärten	-	-	-	-	-	-	-	-	-	-	-
Grundschulen	18	116	2 719	135	-	68	94	11	1 717	1 706	54
Hauptschulen	4	53	1 235	102	295	70	23	1	1 769	376	9
Realschulen	42	701	20 734	656	3 015	667	431	47	16 092	7 281	249
Gymnasien	105	2 108	84 434	2 963	8 950	4 137	1 430	203	90 102	21 129	1 070
Integrierte Gesamtschulen	12	172	5 188	594	492	297	167	10	6 393	2 413	51
Freie Waldorfschulen	33	331	13 989	234	823	531	515	80	11 747	7 521	410
Sonderschulen 13)	78	863	7 840	709	645	1 361	436	30	32 797	7 308	198
Abendrealschulen	2	-	819	313	46	12	41	9	224	504	30
Abendgymnasien	1	-	308	56	89	18	3	1	314	31	6
Kollegs	6	-	1 704	120	500	140	25	9	2 429	304	52
Zusammen	301	4 344	138 970	5 882	14 855	7 301	3 185	401	163 584	48 573	2 129
Rheinland - Pfalz											
Schulkindergärten	-	-	-	-	-	-	-	-	-	-	-
Grundschulen	11	81	1 988	111	-	60	55	15	1 414	942	80
Hauptschulen	12	84	1 793	87	408	99	41	25	2 313	654	141
Schularten mit mehreren Bildungsgängen 14)	-	-	-	-	-	-	-	-	-	-	-
Realschulen	12	174	4 841	66	726	150	118	68	3 455	1 958	420
Gymnasien	22	415	15 780	359	1 540	765	339	157	16 646	5 085	913
Integrierte Gesamtschulen	-	-	-	-	-	-	-	-	-	-	-
Freie Waldorfschulen	6	52	1 872	12	64	49	99	9	1 087	1 705	49
Sonderschulen 15)	22	257	1 859	100	166	207	64	36	4 772	1 118	127
Kollegs	1	-	219	18	37	18	8	5	333	103	23
Zusammen	86	1 063	28 352	753	2 941	1 348	724	315	30 020	11 585	1 753
Saarland											
Schulkindergärten	2	5	36	4	-	8	2	-	242	40	-
Grundschulen	3	15	363	14	-	12	3	2	324	49	12
Hauptschulen	2	15	393	19	131	18	2	-	476	58	-
Schularten mit mehreren Bildungsgängen 16)	2	11	256	10	-	10	6	4	257	75	25
Realschulen	3	49	1 341	37	192	52	28	2	1 289	451	10
Gymnasien	5	119	4 380	62	425	226	48	4	4 979	706	18
Integrierte Gesamtschulen	-	-	-	-	-	-	-	-	-	-	-
Freie Waldorfschulen	3	30	963	30	46	73	21	10	1 445	243	59
Sonderschulen 17)	6	50	328	28	27	68	18	3	1 797	294	10
Abendrealschulen	-	-	-	-	-	-	-	-	-	-	-
Abendgymnasien	-	-	-	-	-	-	-	-	-	-	-
Kollegs	-	-	-	-	-	-	-	-	-	-	-
Zusammen	28	284	8 060	204	821	487	128	25	10 809	1 916	134
Sachsen											
Vorklassen	-	-	-	-	-	-	-	-	-	-	-
Grundschulen	9	31	568	22	-	14	18	11	378	409	71
Schularten mit mehreren Bildungsgängen 18)	4	27	604	6	65	24	19	8	518	287	55
Gymnasien	5	81	2 602	21	90	136	32	26	2 879	505	266
Freie Waldorfschulen	3	30	942	6	20	64	17	12	1 334	272	87
Sonderschulen	13	106	765	-	44	126	17	1	3 338	296	10
Abendrealschulen	1	1	22	-	-	-	4	1	-	21	2
Abendgymnasien	1	-	6	-	-	2	-	-	8	-	-
Kollegs	-	-	-	-	-	-	-	-	-	-	-
Zusammen	38	278	5 508	55	219	368	107	59	8 455	1 790	491
Sachsen - Anhalt											
Schulkindergärten	-	-	-	-	-	-	-	-	-	-	-
Grundschulen	3	15	201	-	-	11	4	-	298	67	-
Schulartenunabhängige Orientierungsstufe	-	-	-	-	-	-	-	-	-	-	-
Hauptschulen	-	-	-	-	-	-	-	-	-	-	-
Schularten mit mehreren Bildungsgängen 19)	-	-	-	-	-	-	-	-	-	-	-
Realschulen	-	-	-	-	-	-	-	-	-	-	-
Gymnasien	6	101	3 036	25	258	157	43	27	3 475	790	189
Integrierte Gesamtschulen	-	-	-	-	-	-	-	-	-	-	-
Freie Waldorfschulen 20)	2	23	444	4	-	22	10	6	504	181	39
Sonderschulen	4	30	217	-	20	31	5	-	691	88	-
Abendrealschulen	-	-	-	-	-	-	-	-	-	-	-
Abendgymnasien	-	-	-	-	-	-	-	-	-	-	-
Kollegs	1	-	63	-	18	6	1	2	126	12	19
Zusammen	18	169	3 981	29	296	227	63	35	5 084	1 138	247

# **Allgemeinbildende Schulen 1996/97**

## 1 Schulen, Klassen, Schüler, Schulentlassene, Lehrer und Unterrichtsstunden nach Schularten und Ländern 1.2 Private Schulen

Schulart	Schulen	Klassen 1)	Schüler		Schulentlassene 2)	Lehrer 3)			Unterrichtsstunden der		
			insgesamt	dar.: Ausländer		voll- beschäftigt	teil- beschäftigt	stunden- weise	voll- beschäftigten Lehrer 3)	teil- beschäftigten Lehrer 3)	stunden- weise
Schleswig - Holstein											
Vorklassen .....	43	58	665	31	-	-	59	-	-	1 062	-
Schulkindergärten .....	8	10	45	-	-	3	1	-	59	11	-
Grundschulen .....	46	144	2 475	96	-	198	32	8	4 275	477	38
Hauptschulen .....	42	93	1 274	61	221	128	7	2	2 829	97	9
Realschulen .....	6	57	1 064	45	195	73	15	2	1 588	241	33
Gymnasien .....	3	39	1 348	142	291	122	22	7	2 140	252	52
Integrierte Gesamtschulen .....	1	6	124	9	-	8	1	-	194	17	-
Freie Waldorfschulen .....	10	123	4 305	46	225	205	116	23	4 780	1 770	173
Sonderschulen .....	4	64	535	15	56	90	21	2	2 179	336	88
Abendrealschulen .....	-	-	-	-	-	-	-	-	-	-	-
Abendgymnasien .....	-	-	-	-	-	-	-	-	-	-	-
Zusammen ...	163	594	11 835	445	988	827	274	44	18 044	4 263	393
Thüringen											
Vorklassen 21) .....	4	5	26	-	-	-	-	-	-	-	-
Grundschulen .....	3	10	188	-	-	11	-	1	266	-	4
Hauptschulen .....	-	-	-	-	-	-	-	-	-	-	-
Schularten mit mehreren Bildungsgängen 22) .....	2	12	243	-	43	16	4	-	402	56	-
Gymnasien .....	5	73	1 888	6	43	96	52	6	2 056	712	23
Integrierte Gesamtschulen .....	-	-	-	-	-	-	-	-	-	-	-
Freie Waldorfschulen 20) .....	3	22	521	3	-	34	10	3	756	124	15
Sonderschulen .....	17	180	1 351	-	89	192	8	153	4 846	138	2 021
Kollegs .....	-	-	-	-	-	-	-	-	-	-	-
Zusammen ...	34	302	4 217	9	175	349	74	163	8 326	1 030	2 063
Deutschland											
Vorklassen .....	83	119	1 668	181	-	30	68	1	671	1 223	13
Schulkindergärten .....	123	370	2 276	297	-	361	129	157	11 067	2 622	1 089
Grundschulen .....	276	1 502	33 939	4 247	-	1 082	898	232	24 942	16 584	1 456
Schulartunabhängige Orientierungsstufe .....	52	359	8 755	590	-	338	240	35	7 878	4 229	312
Hauptschulen .....	176	894	18 814	3 489	3 997	1 195	571	126	25 093	9 224	917
Schularten mit mehreren Bildungsgängen .....	8	50	1 103	16	108	50	29	12	1 177	418	80
Realschulen .....	261	3 122	84 370	3 039	15 830	2 800	1 891	1 229	67 891	34 715	6 519
Gymnasien .....	354	5 903	218 263	7 159	22 492	11 013	4 651	2 002	235 560	71 838	10 665
Integrierte Gesamtschulen .....	21	274	7 534	859	696	455	256	36	9 791	3 762	197
Freie Waldorfschulen .....	157	1 988	64 445	1 391	3 472	3 151	1 804	968	69 205	27 859	5 678
Sonderschulen .....	535	5 873	51 705	4 477	4 990	7 319	2 556	1 070	178 191	46 125	8 778
Abendhauptschulen .....	-	-	-	-	-	-	-	-	-	-	-
Abendrealschulen .....	54	99	2 639	828	530	14	45	498	261	530	1 854
Abendgymnasien .....	26	-	2 184	380	374	21	27	495	375	403	2 312
Kollegs .....	17	-	2 515	158	727	177	78	102	3 178	978	494
Insgesamt ...	2 143	20 553	500 210	27 111	53 216	28 006	13 243	6 963	635 280	220 510	40 364

- 1) Durch Auflösung des Klassenverbandes entfallen die Angaben der reformierten Oberstufe.
- 2) Ohne Externe
- 3) Definition siehe Erläuterungen S. 8.
- 4) Grundschulförderklassen und Sonderschulkindergärten.
- 5) Lehrer und Unterrichtsstunden nach Schularten geschätzt; Nachweis erfolgte zusammen.
- 6) Lehrer und Unterrichtsstunden einschl. heilpädagogischer Unterrichtshilfen.
- 7) Lehrer und Unterrichtsstunden ohne pädagogische Unterrichtshilfen.
- 8) Lehrer und Unterrichtsstunden einschl. Vorklassen.
- 9) Lehrer und Unterrichtsstunden einschl. Sonderschulzweige der Gesamtschulen.
- 10) Lehrer nach Schularten (außer Freien Waldorfschulen und den Abendgymnasien) geschätzt; Angaben lagen nur zusammen vor.
- 11) Bildungsgangübergreifende Klassen.

- 12) Ausländische Schüler und Schulentlassene kein Nachweis vorhanden.
- 13) Einschl. Sonderschulzweige der Freien Waldorfschulen
- 14) Regionale Schulen und Duale Oberschulen.
- 15) Einschl. Lehrer und Unterrichtsstunden an Ambulatorien.
- 16) Sekundarschulen und Erweiterte Realschulen.
- 17) Einschl. Lehrer und Unterrichtsstunden für den Krankenhaus- und Hausunterricht.
- 18) Mittelschulen.
- 19) Kombinierte Klassen an Sekundarschulen.
- 20) Schulentlassene kein Nachweis vorhanden.
- 21) Lehrer und Unterrichtsstunden kein Nachweis vorhanden.
- 22) Regelschulen.



# **Allgemeinbildende Schulen 1996/97**

2 Schüler 1985 und 1987 bis 1996 nach Bildungsbereichen und Ländern

Bildungsbereich		1985	1987	1988	1989	1990	1991	1992	1993	1994	1995	1996
<b>Baden - Württemberg</b>												
Vorschulbereich 1)	z	6 255	6 993	7 283	7 630	8 029	8 391	8 562	9 031	9 196	8 897	8 469
	w	2 338	2 505	2 579	2 773	2 860	2 922	2 925	3 177	3 096	3 038	2 845
Primarbereich	z	352 966	364 565	377 702	394 813	411 835	418 754	427 947	438 414	452 391	468 027	481 207
	w	173 228	179 277	186 131	194 679	202 786	205 850	210 086	214 795	221 673	229 684	235 915
Sekundarbereich I	z	603 642	538 019	521 629	517 418	530 455	544 279	562 437	579 989	594 593	610 414	621 856
	w	298 396	265 844	257 064	254 648	262 064	269 058	278 548	287 106	294 172	302 396	308 181
Sekundarbereich II	z	93 711	87 029	82 295	77 885	73 455	71 699	70 698	71 099	71 380	72 901	75 468
	w	46 748	43 583	41 471	39 553	37 737	37 229	36 932	37 380	37 447	38 459	40 074
Sonderschulen	z	45 168	42 943	42 483	42 769	43 978	45 064	46 313	47 336	48 025	49 088	49 647
	w	17 562	16 667	16 414	16 276	16 515	16 764	17 191	17 467	17 771	18 050	18 241
<b>Zusammen ...</b>	z	<b>1 101 742</b>	<b>1 039 549</b>	<b>1 031 392</b>	<b>1 040 515</b>	<b>1 067 752</b>	<b>1 088 187</b>	<b>1 115 957</b>	<b>1 145 869</b>	<b>1 175 585</b>	<b>1 209 327</b>	<b>1 236 647</b>
	w	<b>538 272</b>	<b>507 876</b>	<b>503 659</b>	<b>507 929</b>	<b>521 962</b>	<b>531 823</b>	<b>545 682</b>	<b>559 925</b>	<b>574 159</b>	<b>591 627</b>	<b>605 256</b>
<b>Bayern</b>												
Primarbereich	z	412 987	426 613	439 529	454 374	468 594	471 513	475 688	485 581	500 249	515 159	530 082
	w	202 300	209 196	215 404	223 062	229 896	231 829	234 293	238 854	246 498	253 456	260 831
Sekundarbereich I	z	691 709	625 790	611 133	609 917	624 940	640 666	660 093	677 021	690 046	701 936	710 144
	w	343 190	309 874	302 450	301 629	309 363	317 378	327 264	335 732	342 306	348 788	353 482
Sekundarbereich II	z	92 210	87 387	83 687	79 892	77 006	75 306	74 918	75 344	76 399	77 982	79 945
	w	44 792	42 714	41 132	39 657	38 488	37 944	37 913	38 467	39 299	40 534	42 003
Sonderschulen	z	38 866	40 027	40 148	40 599	42 690	44 862	47 134	49 749	52 498	55 194	57 727
	w	15 082	15 437	15 450	15 487	16 188	16 834	17 610	18 527	19 447	20 452	21 446
<b>Zusammen ...</b>	z	<b>1 235 772</b>	<b>1 179 817</b>	<b>1 174 497</b>	<b>1 184 782</b>	<b>1 213 230</b>	<b>1 232 347</b>	<b>1 257 833</b>	<b>1 287 695</b>	<b>1 319 192</b>	<b>1 350 271</b>	<b>1 377 898</b>
	w	<b>605 364</b>	<b>577 221</b>	<b>574 436</b>	<b>579 835</b>	<b>593 935</b>	<b>603 985</b>	<b>617 080</b>	<b>631 580</b>	<b>647 550</b>	<b>663 230</b>	<b>677 762</b>
<b>Berlin 2)</b>												
Vorschulbereich	z	9 197	9 644	9 530	9 880	10 196	12 056	12 257	12 641	12 817	12 240	12 008
	w	4 315	4 583	4 526	4 661	4 826	5 599	5 723	5 866	5 909	5 772	5 670
Primarbereich	z	61 447	64 966	68 195	72 475	75 664	144 225	144 959	146 270	148 823	148 554	148 069
	w	30 157	31 836	33 300	35 462	37 001	70 407	71 077	71 945	73 256	72 992	72 516
Sekundarbereich I	z	104 082	96 366	95 388	96 756	101 282	193 323	200 268	206 475	211 286	214 538	216 988
	w	51 143	47 486	47 018	47 667	50 073	96 019	99 124	102 138	104 230	105 923	106 982
Sekundarbereich II	z	23 705	21 166	20 967	20 447	20 226	27 739	31 463	38 229	40 401	41 302	41 914
	w	12 204	10 783	10 598	10 354	10 405	14 700	16 943	20 776	22 118	22 663	23 068
Sonderschulen	z	7 266	6 730	6 435	6 264	6 158	13 561	13 484	13 650	13 203	13 297	13 421
	w	2 937	2 692	2 575	2 512	2 429	5 229	5 107	5 128	4 975	4 980	5 028
<b>Zusammen ...</b>	z	<b>205 697</b>	<b>198 872</b>	<b>200 515</b>	<b>205 822</b>	<b>213 526</b>	<b>390 904</b>	<b>402 431</b>	<b>417 265</b>	<b>426 530</b>	<b>429 931</b>	<b>432 400</b>
	w	<b>100 756</b>	<b>97 380</b>	<b>98 017</b>	<b>100 656</b>	<b>104 734</b>	<b>191 954</b>	<b>197 974</b>	<b>205 853</b>	<b>210 488</b>	<b>212 330</b>	<b>213 264</b>
<b>Brandenburg</b>												
Primarbereich	z	-	-	-	-	-	145 036	145 349	143 341	142 377	139 387	134 960
	w	-	-	-	-	-	71 120	71 356	70 591	69 949	68 416	66 234
Sekundarbereich I	z	-	-	-	-	-	190 611	201 576	208 437	210 738	213 185	214 750
	w	-	-	-	-	-	94 782	99 919	103 270	104 509	105 663	106 236
Sekundarbereich II	z	-	-	-	-	-	13 219	15 598	18 779	29 599	33 134	34 980
	w	-	-	-	-	-	7 583	9 083	11 034	17 444	19 715	20 860
Sonderschulen	z	-	-	-	-	-	15 657	17 152	17 312	17 301	17 097	17 164
	w	-	-	-	-	-	5 556	6 057	6 118	6 112	5 991	6 032
<b>Zusammen ...</b>	z	-	-	-	-	-	<b>364 523</b>	<b>379 675</b>	<b>387 869</b>	<b>400 015</b>	<b>402 803</b>	<b>401 854</b>
	w	-	-	-	-	-	<b>179 041</b>	<b>186 415</b>	<b>191 013</b>	<b>198 014</b>	<b>199 785</b>	<b>199 362</b>

Fußnoten siehe S. 21.

**Allgemeinbildende Schulen 1996/97**

2 Schüler 1985 und 1987 bis 1996 nach Bildungsbereichen und Ländern

Bildungsbereich		1985	1987	1988	1989	1990	1991	1992	1993	1994	1995	1996
<b>Bremen</b>												
Vorschulbereich .....	z	1 343	1 331	1 428	1 400	1 254	1 238	1 228	1 307	1 161	1 153	1 155
	w	560	570	593	587	513	505	479	546	461	449	443
Primarbereich .....	z	21 381	21 345	21 734	22 838	23 769	23 617	23 684	23 932	24 778	25 631	26 273
	w	10 602	10 571	10 748	11 253	11 790	11 755	11 719	11 793	12 185	12 609	12 961
Sekundarbereich I .....	z	40 061	34 554	33 216	32 780	33 806	34 134	34 859	35 362	35 809	36 195	36 592
	w	19 640	17 003	16 407	16 172	16 709	16 866	17 207	17 600	17 757	17 967	18 156
Sekundarbereich II .....	z	10 874	9 140	8 580	8 151	7 738	7 434	7 461	7 346	7 449	7 414	7 662
	w	5 412	4 526	4 316	4 107	3 961	3 784	3 802	3 745	3 840	3 841	3 976
Sonderschulen .....	z	3 376	2 960	2 734	2 641	2 754	2 778	2 854	2 848	2 785	2 790	2 698
	w	1 241	1 117	1 008	1 001	1 044	1 069	1 110	1 110	1 089	1 093	1 082
<b>Zusammen ...</b>	<b>z</b>	<b>77 035</b>	<b>69 330</b>	<b>67 692</b>	<b>67 810</b>	<b>69 321</b>	<b>69 201</b>	<b>70 086</b>	<b>70 795</b>	<b>71 982</b>	<b>73 183</b>	<b>74 380</b>
	<b>w</b>	<b>37 455</b>	<b>33 787</b>	<b>33 072</b>	<b>33 120</b>	<b>34 017</b>	<b>33 979</b>	<b>34 317</b>	<b>34 794</b>	<b>35 332</b>	<b>35 959</b>	<b>36 618</b>
<b>Hamburg</b>												
Vorschulbereich .....	z	6 285	6 336	6 369	6 317	6 563	6 762	6 984	7 208	7 823	7 253	7 197
	w	2 880	2 977	2 951	2 919	3 052	3 127	3 239	3 320	3 648	3 265	3 310
Primarbereich .....	z	47 387	48 421	49 820	51 641	53 217	52 981	53 351	54 786	56 644	58 920	60 372
	w	23 447	23 971	24 658	25 577	26 285	26 097	26 257	26 928	27 869	28 835	29 587
Sekundarbereich I .....	z	88 516	78 291	76 475	75 968	77 151	78 244	79 220	79 805	80 350	80 901	81 512
	w	43 293	38 244	37 261	37 031	37 757	38 512	39 182	39 353	39 790	40 053	40 219
Sekundarbereich II .....	z	23 246	21 565	20 616	19 613	19 005	18 631	18 666	18 759	18 612	18 198	17 934
	w	11 662	10 671	10 279	9 921	9 705	9 621	9 704	9 781	9 781	9 489	9 476
Sonderschulen .....	z	7 268	6 658	6 534	6 594	6 752	6 969	7 232	7 352	7 496	7 524	7 600
	w	2 737	2 447	2 448	2 438	2 481	2 506	2 569	2 603	2 666	2 706	2 713
<b>Zusammen ...</b>	<b>z</b>	<b>172 702</b>	<b>161 271</b>	<b>159 814</b>	<b>160 133</b>	<b>162 688</b>	<b>163 587</b>	<b>165 453</b>	<b>167 910</b>	<b>170 925</b>	<b>172 796</b>	<b>174 615</b>
	<b>w</b>	<b>84 019</b>	<b>78 310</b>	<b>77 597</b>	<b>77 886</b>	<b>79 280</b>	<b>79 863</b>	<b>80 951</b>	<b>81 985</b>	<b>83 754</b>	<b>84 348</b>	<b>85 305</b>
<b>Hessen</b>												
Vorschulbereich .....	z	3 501	6 280	6 083	6 417	6 492	6 910	7 212	7 473	7 683	7 742	7 954
	w	1 317	2 595	2 467	2 649	2 620	2 728	2 797	2 918	3 034	3 147	3 181
Primarbereich .....	z	205 096	206 841	212 662	218 972	225 016	227 067	229 197	234 218	241 981	250 436	257 112
	w	100 412	101 254	103 940	107 166	109 947	110 749	112 038	114 305	118 248	122 315	125 700
Sekundarbereich I .....	z	332 924	299 303	293 107	293 519	301 921	310 014	318 330	326 084	331 209	336 188	340 774
	w	163 901	147 223	144 153	144 611	148 781	153 119	157 384	161 332	163 572	166 047	168 304
Sekundarbereich II .....	z	69 627	62 791	60 172	57 351	54 711	53 583	53 839	54 987	55 889	56 154	56 718
	w	35 160	31 544	30 598	29 460	28 372	28 043	28 381	29 138	29 667	29 937	30 528
Sonderschulen 3) .....	z	20 429	18 495	17 925	17 535	17 642	17 742	17 723	18 128	18 753	19 526	20 112
	w	7 989	7 222	6 937	6 723	6 689	6 674	6 543	6 666	6 894	7 174	7 431
<b>Zusammen ...</b>	<b>z</b>	<b>631 577</b>	<b>593 710</b>	<b>589 949</b>	<b>593 794</b>	<b>605 782</b>	<b>615 316</b>	<b>626 301</b>	<b>640 890</b>	<b>655 515</b>	<b>670 046</b>	<b>682 670</b>
	<b>w</b>	<b>308 779</b>	<b>289 838</b>	<b>288 095</b>	<b>290 609</b>	<b>296 409</b>	<b>301 313</b>	<b>307 143</b>	<b>314 359</b>	<b>321 415</b>	<b>328 620</b>	<b>335 144</b>
<b>Mecklenburg - Vorpommern</b>												
Vorschulbereich .....	z	-	-	-	-	-	-	382	826	1 245	1 170	1 508
	w	-	-	-	-	-	-	143	318	478	475	559
Primarbereich .....	z	-	-	-	-	-	112 697	111 282	109 820	108 394	105 179	100 567
	w	-	-	-	-	-	55 646	54 843	54 062	53 190	51 195	49 043
Sekundarbereich I .....	z	-	-	-	-	-	154 120	158 058	159 741	159 382	158 845	158 267
	w	-	-	-	-	-	77 349	79 375	80 028	80 107	79 868	79 519
Sekundarbereich II .....	z	-	-	-	-	-	8 451	12 199	14 562	15 279	15 173	14 883
	w	-	-	-	-	-	5 068	7 308	8 822	9 221	9 138	8 866
Sonderschulen .....	z	-	-	-	-	-	12 428	12 966	13 255	13 669	13 973	14 477
	w	-	-	-	-	-	4 548	4 691	4 782	4 908	5 088	5 211
<b>Zusammen ...</b>	<b>z</b>	<b>-</b>	<b>-</b>	<b>-</b>	<b>-</b>	<b>-</b>	<b>287 696</b>	<b>294 887</b>	<b>298 204</b>	<b>297 969</b>	<b>294 340</b>	<b>289 702</b>
	<b>w</b>	<b>-</b>	<b>-</b>	<b>-</b>	<b>-</b>	<b>-</b>	<b>142 611</b>	<b>146 360</b>	<b>148 012</b>	<b>147 904</b>	<b>145 764</b>	<b>143 198</b>

Fußnoten siehe S. 21.

# Allgemeinbildende Schulen 1996/97

2 Schüler 1985 und 1987 bis 1996 nach Bildungsbereichen und Ländern

Bildungsbereich		1985	1987	1988	1989	1990	1991	1992	1993	1994	1995	1996
<b>Niedersachsen</b>												
Vorschulbereich	z	12 494	12 777	12 798	12 820	13 522	14 543	15 373	16 133	16 629	16 292	16 405
	w	5 602	5 681	5 649	5 705	5 987	6 475	6 675	6 936	7 175	7 122	7 192
Primarbereich	z	279 499	278 602	281 425	289 092	297 705	300 810	306 511	316 662	330 989	344 441	355 530
	w	135 901	135 816	137 478	141 351	145 701	147 050	149 780	154 616	161 394	167 927	172 837
Sekundarbereich I	z	493 882	430 644	412 169	403 451	407 753	413 767	423 630	434 258	441 669	450 691	458 774
	w	244 160	212 741	203 341	198 795	201 046	204 594	209 846	215 478	219 572	224 277	228 421
Sekundarbereich II	z	84 150	75 881	72 132	68 530	65 967	66 542	63 545	63 985	64 361	64 526	64 975
	w	42 931	38 990	37 249	35 746	34 534	34 964	33 732	34 112	34 329	34 555	35 321
Sonderschulen	z	30 322	27 161	26 184	26 116	26 629	27 152	27 961	28 831	29 801	30 461	31 732
	w	11 638	10 283	9 760	9 753	9 939	10 019	10 209	10 596	10 900	11 098	11 506
<b>Zusammen ...</b>	<b>z</b>	<b>900 347</b>	<b>825 065</b>	<b>804 708</b>	<b>800 009</b>	<b>811 576</b>	<b>822 814</b>	<b>837 020</b>	<b>859 869</b>	<b>883 449</b>	<b>906 411</b>	<b>927 416</b>
	<b>w</b>	<b>440 232</b>	<b>403 511</b>	<b>393 477</b>	<b>391 350</b>	<b>397 207</b>	<b>403 102</b>	<b>410 242</b>	<b>421 738</b>	<b>433 370</b>	<b>444 979</b>	<b>456 277</b>
<b>Nordrhein - Westfalen</b>												
Vorschulbereich	z	12 713	13 459	13 791	14 052	14 570	14 935	15 209	16 117	16 463	16 685	16 263
	w	5 205	5 530	5 623	5 618	5 763	5 951	5 991	6 295	6 373	6 430	6 230
Primarbereich	z	623 183	637 565	656 222	681 777	706 885	718 697	730 592	746 229	768 438	794 777	817 429
	w	304 530	311 926	321 386	333 839	345 416	351 323	357 009	365 150	376 747	389 430	400 197
Sekundarbereich I	z	1 116 252	1 000 634	970 249	957 762	979 196	1 003 554	1 024 477	1 046 203	1 064 020	1 086 387	1 106 702
	w	547 619	490 934	475 962	469 465	481 186	494 138	504 559	515 112	524 286	535 511	544 727
Sekundarbereich II	z	221 568	204 331	196 979	186 799	178 605	175 419	173 375	176 711	179 481	182 036	187 942
	w	109 960	101 101	97 964	93 476	90 228	90 126	89 782	91 820	93 235	95 271	99 161
Sonderschulen 4)	z	87 451	80 810	78 127	77 082	78 448	80 752	82 990	85 307	87 410	87 718	86 991
	w	34 155	31 347	30 000	29 419	29 536	30 118	30 689	31 385	31 875	31 750	31 397
<b>Zusammen ...</b>	<b>z</b>	<b>2 061 167</b>	<b>1 936 799</b>	<b>1 915 368</b>	<b>1 917 472</b>	<b>1 957 704</b>	<b>1 993 357</b>	<b>2 026 643</b>	<b>2 070 567</b>	<b>2 115 812</b>	<b>2 167 603</b>	<b>2 216 327</b>
	<b>w</b>	<b>1 001 469</b>	<b>940 838</b>	<b>930 935</b>	<b>931 817</b>	<b>952 129</b>	<b>971 656</b>	<b>988 030</b>	<b>1 009 762</b>	<b>1 032 516</b>	<b>1 058 392</b>	<b>1 081 712</b>
<b>Rheinland - Pfalz</b>												
Vorschulbereich	z	1 178	1 304	1 347	1 350	1 554	1 728	1 657	1 875	1 915	1 651	1 597
	w	446	508	497	459	544	623	587	668	630	561	546
Primarbereich	z	135 629	141 571	145 597	150 848	156 299	158 212	162 318	166 854	173 172	179 863	184 851
	w	65 951	69 175	71 043	73 729	76 123	77 041	79 179	81 718	84 939	88 136	90 660
Sekundarbereich I	z	220 723	196 005	191 042	190 043	196 178	202 485	210 198	217 853	223 371	228 601	233 016
	w	108 951	96 395	93 941	93 591	96 942	100 227	104 194	107 956	110 791	113 433	115 442
Sekundarbereich II	z	35 769	33 590	32 850	31 646	30 311	29 647	29 792	30 267	30 890	31 260	32 177
	w	17 903	16 773	16 454	16 100	15 610	15 457	15 741	16 050	16 473	16 673	17 428
Sonderschulen	z	13 198	12 173	11 840	11 709	12 112	12 362	12 585	12 994	13 356	13 772	14 305
	w	5 182	4 755	4 553	4 520	4 611	4 689	4 724	4 833	4 971	5 085	5 283
<b>Zusammen ...</b>	<b>z</b>	<b>406 497</b>	<b>384 643</b>	<b>382 676</b>	<b>385 596</b>	<b>396 454</b>	<b>404 434</b>	<b>416 550</b>	<b>429 843</b>	<b>442 704</b>	<b>455 147</b>	<b>465 946</b>
	<b>w</b>	<b>198 433</b>	<b>187 606</b>	<b>186 488</b>	<b>188 399</b>	<b>193 830</b>	<b>198 037</b>	<b>204 425</b>	<b>211 225</b>	<b>217 804</b>	<b>223 888</b>	<b>229 359</b>
<b>Saarland</b>												
Vorschulbereich	z	362	446	421	417	458	560	545	594	614	609	578
	w	136	168	152	145	166	205	203	193	225	210	200
Primarbereich	z	37 064	39 181	39 846	40 950	41 700	41 489	42 104	43 181	44 480	45 699	46 502
	w	18 252	19 351	19 673	19 943	20 209	20 152	20 337	21 081	21 686	22 309	22 702
Sekundarbereich I	z	58 515	52 356	51 467	51 478	53 469	55 481	57 076	58 610	59 453	59 962	60 790
	w	29 041	25 873	25 361	25 479	26 537	27 606	28 401	28 969	29 305	29 413	29 779
Sekundarbereich II	z	9 031	8 213	8 076	7 806	7 498	7 404	7 589	7 719	7 914	7 984	8 214
	w	4 362	3 903	3 823	3 762	3 657	3 688	3 854	3 940	4 027	4 197	4 327
Sonderschulen	z	3 625	3 092	2 799	2 678	2 619	2 715	2 903	2 979	3 019	3 126	3 257
	w	1 374	1 157	1 043	1 025	992	1 008	1 064	1 092	1 095	1 121	1 163
<b>Zusammen ...</b>	<b>z</b>	<b>108 597</b>	<b>103 288</b>	<b>102 609</b>	<b>103 329</b>	<b>105 744</b>	<b>107 649</b>	<b>110 217</b>	<b>113 083</b>	<b>115 480</b>	<b>117 380</b>	<b>119 341</b>
	<b>w</b>	<b>53 165</b>	<b>50 452</b>	<b>50 052</b>	<b>50 364</b>	<b>51 561</b>	<b>52 659</b>	<b>53 859</b>	<b>55 275</b>	<b>56 338</b>	<b>57 250</b>	<b>58 171</b>

Fußnoten siehe S. 21.

# Allgemeinbildende Schulen 1996/97

2 Schüler 1985 und 1987 bis 1996 nach Bildungsbereichen und Ländern

Bildungsbereich		1985	1987	1988	1989	1990	1991	1992	1993	1994	1995	1996
<b>Sachsen</b>												
Vorschulbereich .....	Z	-	-	-	-	-	-	504	1 043	1 599	2 108	2 350
	W	-	-	-	-	-	-	187	369	548	738	835
Primarbereich .....	Z	-	-	-	-	-	237 197	233 299	231 523	229 001	223 145	216 684
	W	-	-	-	-	-	116 369	114 526	113 561	112 167	109 150	105 893
Sekundarbereich I .....	Z	-	-	-	-	-	327 448	338 567	343 932	343 215	340 527	338 021
	W	-	-	-	-	-	163 018	168 200	171 077	170 924	170 001	168 885
Sekundarbereich II .....	Z	-	-	-	-	-	22 177	25 102	29 587	35 155	36 986	36 283
	W	-	-	-	-	-	12 769	14 930	17 718	21 200	22 436	22 048
Sonderschulen .....	Z	-	-	-	-	-	20 186	23 869	24 789	26 217	27 121	27 747
	W	-	-	-	-	-	7 288	8 471	8 746	9 235	9 669	9 974
<b>Zusammen ...</b>	<b>Z</b>	-	-	-	-	-	<b>607 008</b>	<b>621 341</b>	<b>630 874</b>	<b>635 187</b>	<b>629 887</b>	<b>621 085</b>
	<b>W</b>	-	-	-	-	-	<b>299 444</b>	<b>306 314</b>	<b>311 471</b>	<b>314 074</b>	<b>311 994</b>	<b>307 635</b>
<b>Sachsen - Anhalt</b>												
Vorschulbereich .....	Z	-	-	-	-	-	1 031	1 519	1 608	1 632	1 748	1 743
	W	-	-	-	-	-	386	569	611	541	611	624
Primarbereich .....	Z	-	-	-	-	-	146 462	145 479	144 320	143 246	139 783	135 521
	W	-	-	-	-	-	71 729	71 524	70 846	70 416	68 661	66 358
Sekundarbereich I .....	Z	-	-	-	-	-	194 260	201 525	205 068	206 375	206 533	206 865
	W	-	-	-	-	-	97 003	100 643	102 721	103 083	103 335	103 364
Sekundarbereich II .....	Z	-	-	-	-	-	13 648	16 522	19 492	21 083	21 475	21 305
	W	-	-	-	-	-	7 804	9 659	11 460	12 539	12 690	12 504
Sonderschulen .....	Z	-	-	-	-	-	16 243	18 301	19 177	20 055	20 671	20 935
	W	-	-	-	-	-	5 923	6 591	6 842	7 141	7 390	7 549
<b>Zusammen ...</b>	<b>Z</b>	-	-	-	-	-	<b>371 644</b>	<b>383 346</b>	<b>389 665</b>	<b>392 391</b>	<b>390 210</b>	<b>386 369</b>
	<b>W</b>	-	-	-	-	-	<b>182 845</b>	<b>188 986</b>	<b>192 480</b>	<b>193 720</b>	<b>192 687</b>	<b>190 399</b>
<b>Schleswig - Holstein</b>												
Vorschulbereich .....	Z	6 795	7 351	7 509	7 229	7 402	7 588	7 946	8 175	6 973	5 861	4 645
	W	3 150	3 264	3 341	3 251	3 223	3 309	3 484	3 594	3 065	2 566	1 895
Primarbereich .....	Z	94 907	94 298	95 263	97 737	100 583	100 786	101 739	104 893	110 347	116 177	121 400
	W	46 156	46 102	46 746	48 179	49 465	49 458	49 952	51 637	54 105	56 921	59 331
Sekundarbereich I .....	Z	168 779	145 576	139 028	135 839	136 671	138 021	140 454	143 013	145 281	148 193	151 141
	W	82 868	71 731	68 480	66 676	67 326	68 214	69 520	70 951	72 102	73 661	75 112
Sekundarbereich II .....	Z	26 512	25 095	23 600	22 137	20 961	20 129	19 749	19 740	19 832	19 974	20 376
	W	13 364	12 585	11 914	11 296	10 668	10 195	10 024	10 133	10 279	10 482	10 762
Sonderschulen .....	Z	14 455	13 114	12 756	12 291	12 115	12 052	11 946	11 973	12 270	11 935	12 057
	W	5 481	4 969	4 806	4 559	4 447	4 420	4 403	4 347	4 349	4 224	4 262
<b>Zusammen ...</b>	<b>Z</b>	<b>311 448</b>	<b>285 434</b>	<b>278 156</b>	<b>275 233</b>	<b>277 732</b>	<b>278 576</b>	<b>281 834</b>	<b>287 794</b>	<b>294 703</b>	<b>302 140</b>	<b>309 619</b>
	<b>W</b>	<b>151 019</b>	<b>138 651</b>	<b>135 287</b>	<b>133 961</b>	<b>135 129</b>	<b>135 596</b>	<b>137 383</b>	<b>140 662</b>	<b>143 900</b>	<b>147 854</b>	<b>151 362</b>
<b>Thüringen</b>												
Vorschulbereich .....	Z	-	-	-	-	-	1 021	798	726	718	615	548
	W	-	-	-	-	-	360	264	248	260	217	210
Primarbereich .....	Z	-	-	-	-	-	138 509	136 460	134 195	132 875	128 987	124 071
	W	-	-	-	-	-	67 973	66 840	65 690	65 085	63 197	60 971
Sekundarbereich I .....	Z	-	-	-	-	-	184 147	189 795	192 922	193 857	193 590	191 834
	W	-	-	-	-	-	91 906	94 925	96 590	97 215	96 984	96 277
Sekundarbereich II .....	Z	-	-	-	-	-	10 759	13 739	16 220	18 452	19 234	20 341
	W	-	-	-	-	-	6 389	8 241	9 816	11 193	11 584	12 181
Sonderschulen .....	Z	-	-	-	-	-	13 483	14 796	16 200	17 088	17 825	18 696
	W	-	-	-	-	-	5 009	5 405	5 848	6 087	6 326	6 626
<b>Zusammen ...</b>	<b>Z</b>	-	-	-	-	-	<b>347 919</b>	<b>355 588</b>	<b>360 263</b>	<b>362 990</b>	<b>360 251</b>	<b>355 490</b>
	<b>W</b>	-	-	-	-	-	<b>171 637</b>	<b>175 675</b>	<b>178 192</b>	<b>179 840</b>	<b>178 308</b>	<b>176 265</b>

Fußnoten siehe S. 21.

# **Allgemeinbildende Schulen 1996/97**

2 Schüler 1985 und 1987 bis 1996 nach Bildungsbereichen und Ländern

Bildungsbereich	1985	1987	1988	1989	1990	1991	1992	1993	1994	1995	1996
<b>Deutschland</b>											
Vorschulbereich .....	i	-	-	-	70 040	76 763	80 176	84 757	86 468	84 024	82 420
w	-	-	-	-	29 554	32 190	33 266	35 059	35 443	34 601	33 740
Primarbereich .....	i	-	-	-	3 431 385	3 438 052	3 469 959	3 524 219	3 608 185	3 684 165	3 740 630
w	-	-	-	-	1 681 312	1 684 548	1 700 816	1 727 572	1 769 407	1 805 233	1 831 736
Sekundarbereich I .....	i	-	-	-	4 544 114	4 664 554	4 800 563	4 914 773	4 990 654	5 066 686	5 128 026
w	-	-	-	-	2 248 230	2 309 789	2 378 291	2 435 413	2 473 721	2 513 320	2 543 086
Sekundarbereich II .....	i	-	-	-	599 537	619 253	634 255	662 826	692 176	705 733	721 117
w	-	-	-	-	309 405	324 073	336 029	354 192	372 092	381 664	392 583
Sonderschulen .....	i	-	-	-	317 385	344 006	360 209	371 880	382 946	391 118	398 566
w	-	-	-	-	119 077	127 654	132 434	136 090	139 515	142 197	144 944
<b>Insgesamt ...</b>	<b>i</b>	<b>-</b>	<b>-</b>	<b>-</b>	<b>8 962 461</b>	<b>9 142 628</b>	<b>9 345 162</b>	<b>9 558 455</b>	<b>9 760 429</b>	<b>9 931 726</b>	<b>10 070 759</b>
<b>w</b>	<b>-</b>	<b>-</b>	<b>-</b>	<b>-</b>	<b>4 387 578</b>	<b>4 478 254</b>	<b>4 580 836</b>	<b>4 688 326</b>	<b>4 790 178</b>	<b>4 877 015</b>	<b>4 946 089</b>
<b>Nachrichtlich:</b>											
<b>Früheres Bundesgebiet</b>											
Vorschulbereich .....	z	60 123	65 921	66 559	67 512	70 040	72 886	-	-	-	-
w	-	25 949	28 381	28 378	28 767	29 554	30 654	-	-	-	-
Primarbereich .....	z	2 271 546	2 323 968	2 387 995	2 475 517	2 561 267	2 590 082	-	-	-	-
w	-	1 110 936	1 138 475	1 170 507	1 214 240	1 254 619	1 268 435	-	-	-	-
Sekundarbereich I .....	z	3 919 085	3 497 538	3 394 903	3 364 931	3 442 822	3 526 274	-	-	-	-
w	-	1 932 202	1 723 348	1 671 438	1 655 764	1 697 784	1 742 025	-	-	-	-
Sekundarbereich II .....	z	690 403	636 188	609 954	580 257	555 483	543 754	-	-	-	-
w	-	344 493	317 173	305 798	293 432	283 365	280 396	-	-	-	-
Sonderschulen .....	z	271 424	254 163	247 965	246 278	251 897	258 544	-	-	-	-
w	-	105 373	98 093	94 994	93 713	94 871	96 484	-	-	-	-
<b>Zusammen ...</b>	<b>z</b>	<b>7 212 581</b>	<b>6 777 778</b>	<b>6 727 376</b>	<b>6 734 495</b>	<b>6 881 509</b>	<b>6 991 540</b>	<b>-</b>	<b>-</b>	<b>-</b>	<b>-</b>
<b>w</b>	<b>-</b>	<b>3 518 963</b>	<b>3 305 470</b>	<b>3 271 115</b>	<b>3 285 916</b>	<b>3 360 193</b>	<b>3 417 994</b>	<b>-</b>	<b>-</b>	<b>-</b>	<b>-</b>
<b>Neue Länder und Berlin - Ost</b>											
Vorschulbereich .....	z	-	-	-	-	3 877	-	-	-	-	-
w	-	-	-	-	-	1 536	-	-	-	-	-
Primarbereich .....	z	-	-	-	870 118	847 970	-	-	-	-	-
w	-	-	-	-	426 693	416 113	-	-	-	-	-
Sekundarbereich I 5) .....	z	1 943 087	1 947 915	1 953 012	1 986 314	1 101 292	1 138 280	-	-	-	-
w	-	-	-	-	550 446	567 764	-	-	-	-	-
Sekundarbereich II .....	z	42 569	40 458	40 761	39 626	44 054	75 499	-	-	-	-
w	-	-	-	-	26 040	43 677	-	-	-	-	-
Sonderschulen .....	z	57 207	58 902	61 044	63 614	65 488	85 462	-	-	-	-
w	-	-	-	-	24 206	31 170	-	-	-	-	-
<b>Zusammen ...</b>	<b>z</b>	<b>2 042 863</b>	<b>2 047 275</b>	<b>2 054 817</b>	<b>2 089 554</b>	<b>2 080 952</b>	<b>2 151 088</b>	<b>-</b>	<b>-</b>	<b>-</b>	<b>-</b>
<b>w</b>	<b>-</b>	<b>-</b>	<b>-</b>	<b>-</b>	<b>1 027 385</b>	<b>1 060 260</b>	<b>-</b>	<b>-</b>	<b>-</b>	<b>-</b>	<b>-</b>

1) Grundschulförderklassen und Sonderschulkindergärten.

2) Bis 1990 Berlin (West).

3) Einschl. Sonderschulzweige der Gesamtschulen.

4) Einschl. Sonderschulzweige der Freien Waldorfschulen.

5) Bis 1989 einschl. Primarbereich.

Lfd. Nr.	Bildungsbereich ----- Schulart		Deutschland	Baden - Württemberg	Bayern	Berlin	Brandenburg	Bremen	Hamburg
1	Vorschulbereich .....	z	3 944	2 130 a)	-	459	-	20	453
2		m	2 333	1 368	-	236	-	9	241
3		w	1 611	762	-	223	-	11	212
4	Vorklassen .....	z	1 613	-	-	452	-	-	453
5		m	842	-	-	230	-	-	241
6		w	771	-	-	222	-	-	212
7	Vorklassen an Sonderschulen .....	z	55	-	-	7	-	-	-
8		m	38	-	-	6	-	-	-
9		w	17	-	-	1	-	-	-
10	Schulkindergärten .....	z	80	-	-	-	-	20	-
11		m	45	-	-	-	-	9	-
12		w	35	-	-	-	-	11	-
13	Schulkindergärten an Sonderschulen .....	z	2 196	2 130	-	-	-	-	-
14		m	1 408	1 368	-	-	-	-	-
15		w	788	762	-	-	-	-	-
16	Primarbereich .....	z	57 416	11 628	10 477	4 774	768	1 805	5 492
17		m	28 660	5 748	5 259	2 344	392	928	2 796
18		w	28 756	5 880	5 218	2 430	376	877	2 696
19	Grundschulen .....	z	33 939	4 903	8 338	3 975	299	1 501	4 172
20		m	17 136	2 412	4 226	1 983	151	769	2 122
21		w	16 803	2 491	4 112	1 992	148	732	2 050
22	Integrierte Gesamtschulen .....	z	517	-	-	-	51	-	326
23		m	272	-	-	-	28	-	170
24		w	245	-	-	-	23	-	156
25	Freie Waldorfschulen .....	z	22 960	6 725	2 139	799	418	304	994
26		m	11 252	3 336	1 033	361	213	159	504
27		w	11 708	3 389	1 106	438	205	145	490
28	Sekundarbereich I .....	z	308 994	38 784	70 076	7 702	1 632	3 222	6 353
29		m	121 479	15 731	21 603	3 784	788	1 621	3 186
30		w	187 515	23 053	48 473	3 918	844	1 601	3 167
31	Schulartunabhängige Orientierungsstufe .....	z	8 755	-	-	1 796	125	963	-
32		m	4 502	-	-	927	58	483	-
33		w	4 253	-	-	869	67	480	-
34	Hauptschulen .....	z	18 814	2 610	5 959	148	-	200	1 486
35		m	10 375	1 568	3 081	87	-	119	823
36		w	8 439	1 042	2 878	61	-	81	663
37	Schularten mit mehreren Bildungsgängen .....	z	1 103	-	-	-	-	-	-
38		m	658	-	-	-	-	-	-
39		w	445	-	-	-	-	-	-
40	Realschulen .....	z	84 370	8 256	36 946	1 461	-	480	1 328
41		m	26 014	2 032	9 768	721	-	272	713
42		w	58 356	6 224	27 178	740	-	208	615
43	Gymnasien .....	z	155 723	17 204	24 179	2 615	975	767	2 014
44		m	60 485	7 024	7 350	1 215	439	350	934
45		w	95 238	10 180	16 829	1 400	536	417	1 080
46	Integrierte Gesamtschulen .....	z	6 158	-	-	527	72	404	101
47		m	3 175	-	-	289	43	205	56
48		w	2 983	-	-	238	29	199	45
49	Freie Waldorfschulen .....	z	31 432	8 980	2 951	1 132	460	408	1 424
50		m	14 938	4 260	1 382	537	248	192	660
51		w	16 494	4 720	1 569	595	212	216	764
52	Abendhauptschulen .....	z	-	-	-	-	-	-	-
53		m	-	-	-	-	-	-	-
54		w	-	-	-	-	-	-	-
55	Abendrealschulen .....	z	2 639	1 734	41	23	-	-	-
56		m	1 332	847	22	8	-	-	-
57		w	1 307	887	19	15	-	-	-
58	Sekundarbereich II .....	z	78 151	11 778	9 524	1 681	276	441	1 545
59		m	31 910	4 960	3 165	737	130	217	734
60		w	46 241	6 818	6 359	944	146	224	811
61	Gymnasien .....	z	62 540	6 704	8 231	1 317	256	326	941
62		m	24 703	2 723	2 576	572	117	172	443
63		w	37 837	3 981	5 655	745	139	154	498
64	Integrierte Gesamtschulen .....	z	859	-	-	-	5	-	-
65		m	420	-	-	-	3	-	-
66		w	439	-	-	-	2	-	-
67	Freie Waldorfschulen .....	z	10 053	3 152	950	364	15	115	604
68		m	4 663	1 455	438	165	10	45	291
69		w	5 390	1 697	512	199	5	70	313
70	Abendgymnasien .....	z	2 184	1 503	263	-	-	-	-
71		m	875	594	97	-	-	-	-
72		w	1 309	909	166	-	-	-	-
73	Kollegs .....	z	2 515	419	80	-	-	-	-
74		m	1 249	188	54	-	-	-	-
75		w	1 266	231	26	-	-	-	-
76	Sonderschulen .....	z	51 705	9 715	21 917	613	716	163	359
77		m	33 617	6 765	13 687	372	446	101	228
78		w	18 088	2 950	8 230	241	270	62	131
79	Insgesamt ...	i	500 210	74 035	111 994	15 229	3 392	5 651	14 202
80		m	217 999	34 572	43 714	7 473	1 756	2 876	7 185
81		w	282 211	39 463	68 280	7 756	1 636	2 775	7 017

a) Grundschulförderklassen und Sonderschulkindergärten.  
b) Sekundarschulen und Erweiterte Realschulen

c) Mittelschulen.  
d) Regelschulen.

**Schulen 1996/97**

bereichen, Schularten und Ländern

Hessen	Mecklenburg - Vorpommern	Nieder- sachsen	Nordrhein - Westfalen	Rheinland - Pfalz	Saarland	Sachsen	Sachsen - Anhalt	Schleswig - Holstein	Thüringen	Lfd. Nr.
81	13	16	-	-	36	-	-	710	26	1
50	9	6	-	-	23	-	-	372	19	2
31	4	10	-	-	13	-	-	338	7	3
43	-	-	-	-	-	-	-	665	-	4
24	-	-	-	-	-	-	-	347	-	5
19	-	-	-	-	-	-	-	318	-	6
-	13	9	-	-	-	-	-	-	26	7
-	9	4	-	-	-	-	-	-	19	8
-	4	5	-	-	-	-	-	-	7	9
15	-	-	-	-	-	-	-	45	-	10
11	-	-	-	-	-	-	-	25	-	11
4	-	-	-	-	-	-	-	20	-	12
23	-	7	-	-	36	-	-	-	-	13
15	-	2	-	-	23	-	-	-	-	14
8	-	5	-	-	13	-	-	-	-	15
2 798	381	2 566	7 699	2 709	687	907	363	3 938	424	16
1 425	197	1 285	3 810	1 283	369	462	180	1 963	219	17
1 373	184	1 281	3 889	1 426	318	445	183	1 975	205	18
1 444	210	595	2 719	1 988	363	568	201	2 475	188	19
767	105	313	1 421	931	197	298	92	1 262	87	20
677	105	282	1 298	1 057	166	270	109	1 213	101	21
140	-	-	-	-	-	-	-	-	-	22
74	-	-	-	-	-	-	-	-	-	23
66	-	-	-	-	-	-	-	-	-	24
1 214	171	1 971	4 980	721	324	339	162	1 463	236	25
584	92	972	2 389	352	172	164	88	701	132	26
630	79	999	2 591	369	152	175	74	762	104	27
20 136	818	28 618	93 558	18 830	5 659	3 268	2 699	5 371	2 268	28
7 725	445	13 805	37 709	6 285	2 591	1 584	1 179	2 682	961	29
12 411	373	15 013	55 849	12 545	3 068	1 684	1 520	2 689	1 307	30
324	-	5 547	-	-	-	-	-	-	-	31
125	-	2 909	-	-	-	-	-	-	-	32
199	-	2 638	-	-	-	-	-	-	-	33
55	32	3 629	1 235	1 793	393	-	-	1 274	-	34
30	30	2 053	660	1 027	206	-	-	691	-	35
25	2	1 576	575	766	187	-	-	583	-	36
-	-	-	-	-	256 b)	604 c)	-	-	243 d)	37
-	-	-	-	-	157	362	-	-	139	38
-	-	-	-	-	99	242	-	-	104	39
3 492	-	4 427	20 734	4 841	1 341	-	-	1 064	-	40
1 169	-	2 186	6 829	1 155	622	-	-	547	-	41
2 323	-	2 241	13 905	3 686	719	-	-	517	-	42
14 122	699	12 244	59 367	11 289	3 179	2 132	2 432	765	1 740	43
5 359	367	5 182	24 197	3 662	1 353	955	1 049	374	675	44
8 763	332	7 062	35 170	7 627	1 826	1 177	1 383	391	1 065	45
438	-	-	4 492	-	-	-	-	124	-	46
249	-	-	2 281	-	-	-	-	52	-	47
189	-	-	2 211	-	-	-	-	72	-	48
1 705	87	2 771	6 911	907	490	510	267	2 144	285	49
793	48	1 275	3 302	441	253	252	130	1 018	147	50
912	39	1 496	3 609	466	237	258	137	1 126	138	51
-	-	-	-	-	-	-	-	-	-	52
-	-	-	-	-	-	-	-	-	-	53
-	-	-	-	-	-	-	-	-	-	54
-	-	-	819	-	-	22	-	-	-	55
-	-	-	440	-	-	15	-	-	-	56
-	-	-	379	-	-	7	-	-	-	57
7 042	321	6 686	29 873	4 954	1 350	569	682	1 281	148	58
2 884	171	2 862	12 611	1 725	557	220	273	614	50	59
4 158	150	3 824	17 262	3 229	793	349	409	667	98	60
6 142	321	5 738	25 067	4 491	1 201	470	604	583	148	61
2 437	171	2 429	10 324	1 503	485	178	236	287	50	62
3 705	150	3 309	14 743	2 988	716	292	368	296	98	63
158	-	-	696	-	-	-	-	-	-	64
98	-	-	319	-	-	-	-	-	-	65
60	-	-	377	-	-	-	-	-	-	66
608	-	948	2 098	244	149	93	15	698	-	67
277	-	433	981	123	72	40	6	327	-	68
331	-	515	1 117	121	77	53	9	371	-	69
104	-	-	308	-	-	6	-	-	-	70
59	-	-	123	-	-	2	-	-	-	71
45	-	-	185	-	-	4	-	-	-	72
30	-	-	1 704	219	-	-	63	-	-	73
13	-	-	864	99	-	-	31	-	-	74
17	-	-	840	120	-	-	32	-	-	75
2 385 e)	386	2 556	7 840 f)	1 859	328	765	217	535	1 351	76
1 574	234	1 876	5 128	1 238	208	445	146	317	852	77
811	152	680	2 712	621	120	320	71	218	499	78
32 442	1 919	40 442	138 970	28 352	8 060	5 509	3 961	11 835	4 217	79
13 658	1 056	19 634	59 258	10 531	3 748	2 711	1 778	5 948	2 101	80
18 784	863	20 808	79 712	17 821	4 312	2 798	2 183	5 887	2 116	81

e) Einschl. Sonderschulzweige der Gesamtschulen.

f) Einschl. Sonderschulzweige der Freien Waldorfschulen.

## Allgemeinbildende

4 Schüler nach Bildungsbereichen,

Lfd. Nr.	Bildungsbereich ----- Klassen- / Jahrgangsstufe	Deutschland	Baden - Württemberg	Bayern	Berlin	Brandenburg	Bremen	Hamburg
Insge								
1	Vorschulbereich .....	82 420	8 469	-	12 008	-	1 155	7 197
2	Primarbereich .....	3 740 630	481 207	530 082	148 069	134 980	26 273	60 372
3	1. Klassenstufe .....	946 756	123 850	135 998	37 046	31 558	6 656	15 607
4	2. Klassenstufe .....	950 034	123 551	134 185	37 327	33 364	6 866	15 316
5	3. Klassenstufe .....	936 148	120 138	132 469	37 291	34 596	6 465	15 124
6	4. Klassenstufe .....	904 069	113 668	127 430	36 405	34 570	6 279	14 325
7	Kombinierte Klassenstufe (1.-4.) .....	2 185	-	-	-	872	-	-
8	Ohne Angabe .....	1 428	-	-	-	-	7	-
9	Sekundarbereich I .....	5 128 026	621 856	710 144	216 988	214 750	36 592	81 512
10	5. Klassenstufe .....	885 461	111 716	127 063	36 093	35 986	5 898	13 983
11	6. Klassenstufe .....	872 721	109 100	121 339	35 735	35 948	5 724	13 390
12	7. Klassenstufe .....	885 181	109 438	128 621	36 273	35 828	6 073	14 004
13	8. Klassenstufe .....	902 329	111 723	130 252	37 343	36 622	6 227	14 166
14	9. Klassenstufe .....	884 429	107 823	129 449	35 602	36 075	6 163	14 297
15	10. Klassenstufe .....	679 328	70 322	72 945	33 205	34 058	5 766	11 432
16	Kombinierte Klassenstufe (5.-10.) .....	452	-	-	394	-	-	-
17	Abendhauptschulen .....	1 093	-	-	726	-	209	76
18	Abendrealschulen .....	13 493	1 734	375	724	233	355	164
19	Ohne Angabe .....	3 539	-	100	893	-	177	-
20	Sekundarbereich II .....	721 117	75 468	79 945	41 914	34 980	7 662	17 934
21	11. Jahrgangsstufe .....	264 633	26 726	28 433	14 212	12 189	2 529	6 423
22	12. Jahrgangsstufe .....	241 210	24 113	25 554	12 857	11 022	2 341	5 537
23	13. Jahrgangsstufe .....	184 753	22 588	24 016	12 008	10 641	2 170	5 249
24	Abendgymnasien .....	16 990	1 503	666	696	796	597	557
25	Kollegs .....	13 506	538	1 276	2 141	352	-	168
26	Ohne Angabe .....	25	-	-	-	-	25	-
27	Sonderschulen .....	398 566	49 647	57 727	13 421	17 164	2 698	7 600
28	1. Klassenstufe .....	26 112	1 645	9 741	844	614	82	527
29	2. Klassenstufe .....	26 363	1 779	5 866	1 119	960	99	584
30	3. Klassenstufe .....	34 423	8 465 a)	3 976	1 053	1 223	128	596
31	4. Klassenstufe .....	31 962	1 526	5 084	1 146	1 396	195	697
32	5. Klassenstufe .....	32 103	1 048	4 686	1 215	1 598	254	639
33	6. Klassenstufe .....	48 126	12 377 a)	4 924	1 347	1 694	266	773
34	7. Klassenstufe .....	35 920	891	5 091	1 427	1 657	301	848
35	8. Klassenstufe .....	35 913	900	4 816	1 373	1 773	280	934
36	9. Klassenstufe .....	46 725	12 949 a)	4 649	1 490	1 804	264	884
37	10. Klassenstufe .....	15 437	1 003	902	398	1 614	270	173
38	11. Jahrgangsstufe .....	241	116	48	23	25	-	-
39	12. Jahrgangsstufe .....	126	79	5	18	3	-	-
40	13. Jahrgangsstufe .....	136	93	-	14	20	-	-
41	Ohne Angabe .....	66 979	6 776	7 937	1 954	2 783	559	945
42	dar.: Schulen für Geistigbehinderte .....	58 311	6 776	7 937	1 954	2 783	278	945
43	<b>Insgesamt ...</b>	<b>10 070 759</b>	<b>1 236 647</b>	<b>1 377 898</b>	<b>432 400</b>	<b>401 854</b>	<b>74 380</b>	<b>174 615</b>
Weib								
44	Vorschulbereich .....	33 740	2 845	-	5 670	-	443	3 310
45	Primarbereich .....	1 831 736	235 915	260 831	72 516	66 234	12 961	29 587
46	1. Klassenstufe .....	461 786	60 638	67 134	17 986	15 288	3 265	7 595
47	2. Klassenstufe .....	464 275	60 454	66 061	18 245	16 246	3 379	7 525
48	3. Klassenstufe .....	459 723	59 101	65 144	18 304	16 996	3 201	7 444
49	4. Klassenstufe .....	444 209	55 722	62 492	17 961	17 278	3 114	7 023
50	Kombinierte Klassenstufe (1.-4.) .....	1 078	-	-	-	426	-	-
51	Ohne Angabe .....	665	-	-	-	-	2	-
52	Sekundarbereich I .....	2 543 086	308 181	353 482	106 982	106 236	18 156	40 219
53	5. Klassenstufe .....	434 467	54 981	62 486	17 818	17 632	2 840	6 780
54	6. Klassenstufe .....	427 412	53 294	59 881	17 666	17 727	2 846	6 542
55	7. Klassenstufe .....	432 096	53 289	62 699	17 621	17 605	2 960	6 823
56	8. Klassenstufe .....	444 269	55 034	64 358	18 239	17 863	3 153	6 938
57	9. Klassenstufe .....	440 903	53 722	64 180	17 631	17 777	3 102	7 191
58	10. Klassenstufe .....	355 059	36 974	39 670	16 772	17 520	2 923	5 846
59	Kombinierte Klassenstufe (5.-10.) .....	166	-	-	140	-	-	-
60	Abendhauptschulen .....	560	-	-	398	-	86	33
61	Abendrealschulen .....	6 676	887	187	382	112	174	66
62	Ohne Angabe .....	1 476	-	21	315	-	72	-
63	Sekundarbereich II .....	392 583	40 074	42 003	23 068	20 860	3 976	9 476
64	11. Jahrgangsstufe .....	146 243	14 348	15 082	7 845	7 351	1 308	3 440
65	12. Jahrgangsstufe .....	131 975	12 682	13 408	7 036	6 639	1 205	2 835
66	13. Jahrgangsstufe .....	98 126	11 830	12 425	6 575	6 337	1 133	2 780
67	Abendgymnasien .....	9 374	909	437	396	364	313	331
68	Kollegs .....	6 848	305	651	1 216	169	-	90
69	Ohne Angabe .....	17	-	-	-	-	17	-
70	Sonderschulen .....	144 944	18 241	21 446	5 028	6 032	1 082	2 713
71	1. Klassenstufe .....	8 833	483	3 344	287	208	27	171
72	2. Klassenstufe .....	8 854	502	2 048	385	306	33	197
73	3. Klassenstufe .....	12 092	3 154 a)	1 416	355	412	48	191
74	4. Klassenstufe .....	11 263	429	1 854	404	487	82	219
75	5. Klassenstufe .....	11 567	294	1 781	462	535	99	223
76	6. Klassenstufe .....	16 710	4 899 a)	1 857	526	575	115	280
77	7. Klassenstufe .....	12 471	247	1 827	539	580	130	273
78	8. Klassenstufe .....	12 832	271	1 827	512	613	123	367
79	9. Klassenstufe .....	17 110	4 845 a)	1 754	577	613	97	346
80	10. Klassenstufe .....	6 163	463	388	148	558	100	77
81	11. Jahrgangsstufe .....	104	48	19	15	11	-	-
82	12. Jahrgangsstufe .....	59	31	2	14	3	-	-
83	13. Jahrgangsstufe .....	58	36	-	6	9	-	-
84	Ohne Angabe .....	26 828	2 739	3 329	798	1 122	228	369
85	dar.: Schulen für Geistigbehinderte .....	23 556	2 739	3 329	798	1 122	133	369
86	<b>Zusammen ...</b>	<b>4 946 089</b>	<b>605 256</b>	<b>677 762</b>	<b>213 264</b>	<b>199 362</b>	<b>36 618</b>	<b>85 305</b>

1) Sonderschulen: einschl. Sonderschulzweige der Gesamtschulen.

2) Sonderschulen: einschl. Sonderschulzweige der Freien Waldorfschulen.



## Schulen 1996/97

Klassen-, Jahrgangsstufen und Ländern

Hessen 1)	Mecklenburg - Vorpommern	Nieder- sachsen	Nordrhein - Westfalen 2)	Rheinland - Pfalz	Saarland	Sachsen	Sachsen - Anhalt	Schleswig - Holstein	Thüringen	Lfd. Nr.
saamt										
7 954	1 508	16 405	16 263	1 597	578	2 350	1 743	4 645	548	1
257 112	100 567	355 530	817 429	184 851	46 502	216 684	135 521	121 400	124 071	2
65 848	23 677	91 378	210 717	47 432	11 827	51 251	32 718	31 430	29 763	3
66 024	25 302	91 275	208 489	47 270	11 673	52 898	34 133	31 751	30 610	4
63 868	25 503	88 077	203 219	46 311	11 356	55 772	34 380	30 459	31 120	5
61 372	25 982	84 473	194 650	43 838	11 268	56 036	34 277	27 760	31 736	6
-	103	-	-	-	378	-	-	-	842	7
-	-	327	354	-	-	727	13	-	-	8
340 774	158 267	458 774	1 106 702	233 016	60 790	338 021	206 865	151 141	191 834	9
58 904	26 693	79 512	185 723	41 889	10 915	56 649	35 616	26 256	32 565	10
57 968	26 535	78 529	185 112	42 201	10 672	57 055	35 858	25 874	33 681	11
59 231	27 090	77 951	186 304	42 465	10 817	56 727	35 247	26 637	32 475	12
60 364	27 348	82 120	189 049	41 891	10 892	58 322	34 907	27 327	33 776	13
59 799	27 628	78 444	185 525	40 235	10 589	57 798	34 912	26 778	33 312	14
43 396	22 953	62 930	167 287	24 335	6 610	50 201	30 210	17 741	25 937	15
-	-	-	-	-	58	-	-	-	-	16
82	-	-	-	-	-	-	-	-	-	17
1 030	-	-	7 677	-	237	344	92	528	-	18
-	20	1 288	25	-	-	925	23	-	88	19
56 718	14 883	64 975	167 942	32 177	8 214	36 283	21 305	20 376	20 341	20
19 793	7 304	22 588	64 902	11 475	2 850	17 102	10 372	7 274	10 481	21
17 262	7 217	21 180	57 384	10 314	2 722	17 742	10 085	6 448	9 432	22
16 655	-	19 763	52 987	9 895	2 409	13	-	6 224	135	23
2 351	362	738	7 027	148	779	340	430	-	-	24
657	-	706	5 642	493	85	647	508	-	293	25
-	-	-	-	-	-	-	-	-	-	26
20 112	14 477	31 732	86 991	14 305	3 257	27 747	20 935	12 057	18 696	27
830	820	1 577	4 037	630	50	1 412	890	875	1 538	28
1 156	1 109	2 053	5 036	894	45	1 947	1 316	1 045	1 355	29
1 402	1 404	2 293	5 822	1 008	33	2 395	1 841	872	1 912	30
1 658	1 586	2 982	6 508	1 232	55	2 661	2 113	1 064	2 059	31
1 820	1 442	3 033	7 072	1 378	119	2 730	2 231	964	1 872	32
2 028	1 483	3 678	7 677	1 502	166	3 083	2 279	1 142	1 709	33
2 173	1 447	3 724	8 299	1 489	199	2 934	2 359	1 238	1 843	34
2 261	1 391	3 977	8 341	1 549	182	2 925	2 150	1 281	1 780	35
2 372	1 299	3 833	8 074	1 594	164	2 538	1 946	1 274	1 591	36
1 155	189	860	7 317	340	-	342	337	83	454	37
-	-	-	21	-	-	8	-	-	-	38
-	-	-	21	-	-	-	-	-	-	39
-	-	-	9	-	-	-	-	-	-	40
3 259	2 307	3 722	18 757	2 689	2 244	4 772	3 473	2 219	2 583	41
3 259	2 307	3 722	12 724	2 689	-	4 662	3 473	2 219	2 583	42
682 670	289 702	927 416	2 215 327	465 946	119 341	621 085	386 369	309 619	355 490	43
lich										
3 181	559	7 192	6 230	546	200	835	624	1 895	210	44
125 700	49 043	172 837	400 197	90 660	22 702	105 893	66 358	59 331	60 971	45
32 270	11 487	44 192	102 514	23 049	5 766	24 935	15 861	15 271	14 535	46
32 059	12 106	44 521	102 019	23 018	5 755	25 843	16 500	15 529	15 015	47
31 412	12 500	43 009	99 820	22 801	5 476	27 268	17 057	14 725	15 465	48
29 959	12 908	40 965	95 673	21 792	5 511	27 509	16 936	13 806	15 540	49
-	42	-	-	-	194	-	-	-	416	50
-	-	150	171	-	-	338	4	-	-	51
168 304	79 519	228 421	544 727	115 442	29 779	168 885	103 364	75 112	96 277	52
28 688	13 184	39 256	90 993	20 509	5 326	27 608	17 534	12 934	15 898	53
28 235	13 168	37 708	90 240	20 261	5 140	28 066	17 483	12 641	15 516	54
28 769	13 309	38 374	90 500	20 858	5 223	27 894	17 321	12 865	15 986	55
29 527	13 461	40 146	93 037	20 864	5 213	29 085	17 398	13 497	16 656	56
29 748	13 942	39 460	92 134	20 091	5 256	28 814	17 532	13 376	16 947	57
22 804	12 446	32 899	83 996	13 059	3 492	26 851	16 036	9 536	14 235	58
-	-	-	-	-	26	-	-	-	-	59
43	-	-	-	-	-	-	-	-	-	60
490	-	-	3 814	-	103	151	49	263	-	61
-	9	580	13	-	-	416	11	-	39	62
30 528	8 866	35 321	99 161	17 428	4 327	22 048	12 504	10 762	12 181	63
10 744	4 309	12 600	34 517	6 368	1 525	10 465	6 197	3 919	6 225	64
9 255	4 364	11 426	30 277	5 505	1 460	10 875	5 908	3 374	5 726	65
8 883	-	10 487	27 811	5 293	1 214	9	-	3 258	91	66
1 300	193	445	3 863	-	87	372	153	211	-	67
346	-	363	2 693	262	41	327	246	-	139	68
-	-	-	-	-	-	-	-	-	-	69
7 431	5 211	11 506	31 397	5 283	1 163	9 974	7 549	4 262	6 626	70
299	289	505	1 262	219	18	537	333	274	577	71
411	378	686	1 685	315	3	661	451	342	451	72
465	474	819	1 923	356	4	809	682	319	665	73
621	538	1 055	2 213	471	20	951	767	379	773	74
688	545	1 111	2 514	513	43	958	804	364	633	75
728	534	1 368	2 630	550	50	1 060	767	403	568	76
778	517	1 296	2 908	502	75	983	808	418	592	77
824	493	1 405	2 958	527	72	1 020	790	446	584	78
871	484	1 444	2 876	546	53	876	720	461	547	79
486	79	330	2 933	132	-	119	122	36	192	80
-	-	-	8	-	-	3	-	-	-	81
-	-	-	9	-	-	-	-	-	-	82
-	-	-	7	-	-	-	-	-	-	83
1 262	880	1 487	7 471	1 152	825	1 997	1 305	820	1 044	84
1 262	880	1 487	5 168	1 152	-	1 948	1 305	820	1 044	85
335 144	143 198	455 277	1 081 712	229 359	58 171	307 635	190 399	151 362	176 265	86

a) Höhere Schülerzahlen durch Zusammenfassung von Klassenstufen bei Förderschulen.

Lfd. Nr.	Bildungsbereich --- Geburtsjahr (Alter)	Deutschland	Baden - Württemberg 1)	Bayern	Berlin	Brandenburg	Bremen	Hamburg
1	Vorschulbereich .....	82 420	8 469	-	12 008	-	1 155	7 197
2	1992 und später (4 Jahre und jünger) .....	2 153	1 360	-	35	-	-	50
3	1991 (5 Jahre) .....	16 454	1 327	-	4 602	-	62	2 837
4	1990 (6 Jahre) .....	51 781	4 910	-	6 684	-	881	4 061
5	1989 und früher (7 Jahre und älter) .....	12 030	872	-	687	-	212	249
6	Primarbereich .....	3 740 630	481 207	530 082	148 069	134 960	26 273	60 372
7	1990 und später (6 Jahre und jünger) .....	419 127	53 832	67 232	15 284	13 353	2 862	6 956
8	1989 (7 Jahre) .....	891 990	116 328	130 006	35 052	31 443	6 154	14 364
9	1988 (8 Jahre) .....	922 018	119 243	131 670	36 699	33 806	6 355	14 907
10	1987 (9 Jahre) .....	897 795	113 665	125 978	36 299	34 958	6 107	14 221
11	1986 (10 Jahre) .....	535 247	69 915	69 220	21 579	19 792	3 985	8 644
12	1985 (11 Jahre) .....	66 616	7 529	5 485	2 727	1 488	720	1 115
13	1984 und früher (12 Jahre und älter) .....	7 837	695	491	429	120	90	165
14	Sekundarbereich I .....	5 128 026	621 856	710 144	216 988	214 750	36 592	81 512
15	1986 und später (10 Jahre und jünger) .....	343 685	41 381	56 404	14 351	14 409	2 057	5 129
16	1985 (11 Jahre) .....	781 564	98 777	113 448	32 234	33 543	5 008	12 267
17	1984 (12 Jahre) .....	838 101	104 542	119 008	33 981	34 707	5 470	13 040
18	1983 (13 Jahre) .....	852 589	104 869	120 353	35 005	35 269	6 013	13 362
19	1982 (14 Jahre) .....	869 101	107 183	123 328	34 822	35 685	5 907	13 668
20	1981 (15 Jahre) .....	812 299	97 333	103 913	34 778	35 047	5 955	13 349
21	1980 (16 Jahre) .....	492 532	53 451	54 386	24 333	23 013	4 245	8 342
22	1979 (17 Jahre) .....	107 742	11 069	15 525	5 319	2 620	1 194	1 830
23	1978 und früher (18 Jahre und älter) .....	15 827	1 517	3 404	715	224	179	285
24	Abendhauptschulen .....	1 093	-	-	726	-	209	76
25	Abendrealschulen .....	13 493	1 734	375	724	233	355	164
26	Sekundarbereich II .....	721 117	75 468	79 945	41 914	34 980	7 662	17 934
27	1980 und später (16 Jahre und jünger) .....	106 730	11 894	11 264	5 358	4 729	913	2 216
28	1979 (17 Jahre) .....	222 858	21 689	23 135	12 045	11 558	2 091	4 841
29	1978 (18 Jahre) .....	215 448	22 359	24 621	11 999	10 894	2 089	5 138
30	1977 (19 Jahre) .....	116 708	14 123	14 751	7 627	6 330	1 479	3 582
31	1976 (20 Jahre) .....	24 394	2 785	3 629	1 696	303	461	1 111
32	1975 (21 Jahre) .....	3 800	574	603	297	12	22	239
33	1974 (22 Jahre) .....	591	2	-	38	4	10	72
34	1973 und früher (23 Jahre und älter) .....	92	1	-	17	2	-	10
35	Abendgymnasien .....	16 990	1 503	666	696	796	597	557
36	Kollegs .....	13 506	538	1 276	2 141	352	-	168
37	Sonderschulen .....	398 566	49 647	57 727	13 421	17 164	2 698	7 600
38	1990 und später (6 Jahre und jünger) .....	7 674	930	2 276	149	100	22	116
39	1989 (7 Jahre) .....	21 826	2 988	5 632	666	582	88	487
40	1988 (8 Jahre) .....	29 778	4 010	6 309	1 121	949	147	624
41	1987 (9 Jahre) .....	34 838	4 492	6 032	1 272	1 463	188	687
42	1986 (10 Jahre) .....	38 588	5 149	5 909	1 264	1 469	218	813
43	1985 (11 Jahre) .....	40 775	5 180	5 521	1 436	1 802	256	795
44	1984 (12 Jahre) .....	43 345	5 489	5 588	1 434	1 921	298	841
45	1983 (13 Jahre) .....	45 140	5 324	5 732	1 575	1 962	357	908
46	1982 (14 Jahre) .....	46 539	5 447	5 892	1 547	2 002	319	939
47	1981 (15 Jahre) .....	41 219	4 897	4 557	1 492	2 090	326	737
48	1980 (16 Jahre) .....	24 651	2 551	1 891	830	1 662	281	395
49	1979 (17 Jahre) .....	12 102	1 056	2 330	363	528	118	156
50	1978 (18 Jahre) .....	6 315	2 134	28	140	207	54	77
51	1977 (19 Jahre) .....	2 407	-	18	78	160	19	21
52	1976 (20 Jahre) .....	1 505	-	6	23	100	7	4
53	1975 und früher (21 Jahre und älter) .....	1 864	-	6	31	167	-	-
54	<b>Insgesamt ...</b>	<b>10 070 759</b>	<b>1 236 647</b>	<b>1 377 898</b>	<b>432 400</b>	<b>401 854</b>	<b>74 380</b>	<b>174 615</b>

1) Nach Bildungsbereichen teilweise geschätzt.

2) Sonderschulen: einschl. Sonderschulzweige der Gesamtschulen.

**Schulen 1996/97**

Geburtsjahren, Alter und Ländern

**gesamt**

Hessen 2)	Mecklenburg - Vorpommern	Nieder- sachsen	Nordrhein - Westfalen 3)	Rheinland - Pfalz	Saarland	Sachsen	Sachsen - Anhalt	Schleswig - Holstein	Thüringen	Lfd. Nr.
7 954	1 508	16 405	16 263	1 597	578	2 350	1 743	4 645	548	1
10	29	-	539	-	9	-	-	-	121	2
1 227	41	4 732	438	-	20	10	-	993	165	3
5 311	926	10 277	11 039	1 270	19	1 783	1 245	3 152	223	4
1 406	512	1 396	4 247	327	530	557	496	500	39	5
257 112	100 567	355 530	817 429	184 851	46 502	216 684	135 521	121 400	124 071	6
29 009	9 113	40 566	94 002	21 074	5 661	20 192	14 067	12 981	12 943	7
61 690	23 169	84 068	195 429	44 304	11 059	50 247	31 373	28 576	28 728	8
63 165	24 903	87 061	199 077	45 611	11 488	53 528	33 916	29 586	31 003	9
60 764	26 242	83 751	190 720	43 672	11 241	55 629	34 558	28 269	31 721	10
36 524	15 241	51 606	117 313	26 322	6 239	32 975	19 396	18 400	18 096	11
5 237	1 707	7 704	18 504	3 402	719	3 662	1 992	3 224	1 401	12
723	192	774	2 384	466	95	451	219	364	179	13
340 774	158 267	458 774	1 106 702	233 016	60 790	338 021	206 865	151 141	191 834	14
22 752	10 377	29 955	68 045	16 677	4 857	21 450	14 255	8 541	13 045	15
50 812	24 165	69 238	160 906	36 647	9 703	51 491	31 458	21 899	29 968	16
55 854	25 478	74 802	176 509	39 812	10 210	54 725	33 556	24 594	31 813	17
56 914	26 084	76 937	178 843	39 924	10 223	56 279	35 201	24 947	32 366	18
58 147	27 233	77 194	182 150	41 103	10 666	58 274	34 117	25 799	33 825	19
55 318	25 757	74 576	175 072	36 696	9 237	56 043	33 961	24 300	30 964	20
29 159	16 668	45 370	119 405	18 610	4 630	35 526	21 475	15 767	18 152	21
8 455	2 400	9 616	33 408	3 237	910	3 834	2 573	4 160	1 592	22
2 251	105	1 086	4 687	310	117	55	177	606	109	23
82	-	-	-	-	-	-	-	-	-	24
1 030	-	-	7 677	-	237	344	92	528	-	25
56 718	14 883	64 975	187 942	32 177	8 214	36 283	21 305	20 376	20 341	26
11 278	2 705	8 838	24 919	4 836	1 283	6 324	3 861	2 473	3 839	27
14 361	6 724	19 029	53 521	9 916	2 464	16 427	9 634	5 859	9 564	28
15 556	4 541	19 947	56 109	10 032	2 414	11 042	6 422	6 262	6 023	29
10 176	507	12 296	32 450	5 704	1 436	1 024	521	4 117	585	30
2 040	37	2 820	7 063	989	303	36	16	1 073	32	31
234	5	396	1 069	143	57	3	2	140	4	32
65	2	205	117	37	24	-	1	13	1	33
-	-	-	25	27	-	1	-	9	-	34
2 351	362	738	7 027	-	148	779	340	430	-	35
657	-	706	5 642	493	85	647	508	-	293	36
20 112	14 477	31 732	86 991	14 305	3 257	27 747	20 935	12 057	18 696	37
167	103	325	2 481	91	24	147	163	347	233	38
811	637	1 371	4 259	574	128	1 057	823	872	851	39
1 307	1 103	2 002	5 460	1 023	205	1 863	1 386	982	1 287	40
1 643	1 547	2 369	6 359	1 185	282	2 540	1 924	1 056	1 799	41
1 855	1 650	3 014	7 273	1 421	284	2 791	2 186	1 141	2 151	42
2 096	1 766	3 333	7 749	1 563	365	3 114	2 484	1 171	2 144	43
2 278	1 724	3 762	8 750	1 669	413	3 255	2 582	1 248	2 093	44
2 452	1 749	4 097	9 132	1 724	453	3 472	2 703	1 335	2 165	45
2 587	1 656	4 357	9 758	1 881	467	3 368	2 642	1 456	2 221	46
2 287	1 435	3 853	9 232	1 651	368	2 887	2 236	1 341	1 830	47
1 346	639	1 985	7 731	854	153	1 502	1 044	761	1 026	48
568	261	711	4 015	309	57	579	424	246	381	49
280	127	553	1 626	194	39	381	214	92	169	50
435	56	-	951	100	15	307	86	7	154	51
-	19	-	688	44	4	484	20	1	105	52
-	5	-	1 527	22	-	-	18	1	87	53
<b>682 670</b>	<b>289 702</b>	<b>927 416</b>	<b>2 215 327</b>	<b>465 946</b>	<b>119 341</b>	<b>621 085</b>	<b>386 369</b>	<b>309 619</b>	<b>355 490</b>	<b>54</b>

3) Sonderschulen: einschl. Sonderschulzweige der Freien Waldorfschulen.

Lfd. Nr.	Bildungsbereich Geburtsjahr (Alter)	Deutschland	Baden - Württemberg 1)	Bayern	Berlin	Brandenburg	Bremen	Hamburg
1	Vorschulbereich .....	33 740	2 845	-	5 670	-	443	3 310
2	1992 und später (4 Jahre und jünger) .....	878	531	-	11	-	-	23
3	1991 (5 Jahre) .....	8 013	466	-	2 349	-	24	1 393
4	1990 (6 Jahre) .....	20 454	1 572	-	3 026	-	327	1 798
5	1989 und früher (7 Jahre und älter) .....	4 395	276	-	284	-	92	96
6	Primarbereich .....	1 831 736	235 915	260 831	72 516	66 234	12 961	29 587
7	1990 und später (6 Jahre und jünger) .....	216 267	27 719	34 695	7 903	6 831	1 560	3 636
8	1989 (7 Jahre) .....	438 659	57 191	64 525	17 247	15 473	3 089	7 079
9	1988 (8 Jahre) .....	453 037	56 738	64 888	17 919	16 558	3 105	7 307
10	1987 (9 Jahre) .....	440 978	55 648	61 694	18 009	17 272	3 047	6 990
11	1986 (10 Jahre) .....	251 751	33 057	32 427	10 133	9 534	1 825	4 014
12	1985 (11 Jahre) .....	27 686	3 264	2 391	1 143	526	298	482
13	1984 und früher (12 Jahre und älter) .....	3 358	298	211	162	40	37	79
14	Sekundarbereich I .....	2 543 086	308 181	353 482	106 982	106 236	18 156	40 219
15	1986 und später (10 Jahre und jünger) .....	181 366	21 858	29 329	7 602	7 508	1 111	2 670
16	1985 (11 Jahre) .....	390 460	49 155	56 442	16 252	16 605	2 483	6 173
17	1984 (12 Jahre) .....	412 968	51 360	58 926	16 679	17 242	2 786	6 389
18	1983 (13 Jahre) .....	420 316	51 801	59 192	17 175	17 518	2 971	6 519
19	1982 (14 Jahre) .....	429 684	52 766	60 941	17 073	17 483	2 963	6 687
20	1981 (15 Jahre) .....	404 555	48 452	52 115	17 239	17 516	2 988	6 756
21	1980 (16 Jahre) .....	240 830	26 176	27 614	11 581	11 148	2 002	4 008
22	1979 (17 Jahre) .....	48 402	5 008	7 275	2 278	1 026	515	793
23	1978 und früher (18 Jahre und älter) .....	7 267	718	1 461	323	78	77	125
24	Abendhauptschulen .....	560	-	-	398	-	86	33
25	Abendrealschulen .....	6 678	887	187	382	112	174	66
26	Sekundarbereich II .....	392 583	40 074	42 003	23 068	20 860	3 976	9 476
27	1980 und später (16 Jahre und jünger) .....	62 356	6 541	6 500	3 158	2 935	524	1 258
28	1979 (17 Jahre) .....	125 141	11 956	12 545	6 695	6 980	1 120	2 630
29	1978 (18 Jahre) .....	116 774	11 777	12 865	6 546	6 528	1 079	2 633
30	1977 (19 Jahre) .....	59 541	7 105	7 202	4 101	3 727	718	1 878
31	1976 (20 Jahre) .....	10 687	1 194	1 545	806	145	210	514
32	1975 (21 Jahre) .....	1 563	285	258	129	8	10	108
33	1974 (22 Jahre) .....	260	1	-	16	3	2	29
34	1973 und früher (23 Jahre und älter) .....	39	1	-	5	1	-	5
35	Abendgymnasien .....	9 374	909	437	396	364	313	331
36	Kollegs .....	6 848	305	651	1 216	169	-	90
37	Sonderschulen .....	144 944	18 241	21 446	5 028	6 032	1 082	2 713
38	1990 und später (6 Jahre und jünger) .....	2 762	331	755	45	39	7	44
39	1989 (7 Jahre) .....	7 444	999	1 942	229	195	29	168
40	1988 (8 Jahre) .....	10 424	1 376	2 231	405	329	57	209
41	1987 (9 Jahre) .....	12 385	1 648	2 228	431	511	67	211
42	1986 (10 Jahre) .....	14 033	1 887	2 185	473	519	84	277
43	1985 (11 Jahre) .....	15 062	1 910	2 140	569	625	115	284
44	1984 (12 Jahre) .....	15 926	2 030	2 141	564	673	124	302
45	1983 (13 Jahre) .....	16 163	1 944	2 128	561	670	148	334
46	1982 (14 Jahre) .....	16 648	2 022	2 238	582	709	141	326
47	1981 (15 Jahre) .....	14 846	1 820	1 725	589	705	117	292
48	1980 (16 Jahre) .....	9 201	945	734	331	572	109	157
49	1979 (17 Jahre) .....	4 826	425	970	137	206	51	63
50	1978 (18 Jahre) .....	2 680	904	13	62	87	21	30
51	1977 (19 Jahre) .....	1 037	-	9	29	66	10	16
52	1976 (20 Jahre) .....	683	-	4	6	50	2	-
53	1975 und früher (21 Jahre und älter) .....	824	-	3	15	76	-	-
54	<b>Zusammen ...</b>	<b>4 946 089</b>	<b>605 256</b>	<b>677 762</b>	<b>213 264</b>	<b>199 362</b>	<b>36 618</b>	<b>85 305</b>

1) Nach Bildungsbereichen teilweise geschätzt.

2) Sonderschulen: einschl. Sonderschulzweige der Gesamtschulen.

**Schulen 1996/97**

Geburtsjahre, Alter und Ländern

lich

Hessen 2)	Mecklenburg - Vorpommern	Nieder- sachsen	Nordrhein - Westfalen 3)	Rheinland - Pfalz	Saarland	Sachsen	Sachsen - Anhalt	Schleswig - Holstein	Thüringen	Lfd. Nr.
3 181	559	7 192	6 230	546	200	835	624	1 895	210	1
5	13	-	238	-	5	-	-	-	52	2
585	21	2 407	197	-	4	3	-	495	69	3
2 095	353	4 293	4 167	435	8	636	446	1 222	76	4
496	172	492	1 628	111	183	196	178	178	13	5
125 700	49 043	172 837	400 197	90 660	22 702	105 893	66 358	59 331	60 971	6
15 157	4 789	21 116	48 092	10 780	2 881	10 558	7 090	6 833	6 627	7
30 350	11 267	41 279	95 716	21 763	5 433	24 518	15 384	14 159	14 186	8
30 942	12 132	42 487	98 076	22 401	5 610	26 287	16 707	14 467	15 413	9
29 791	12 914	40 811	93 948	21 568	5 489	27 333	17 047	13 786	15 631	10
16 945	7 212	23 765	55 432	12 464	2 932	15 626	9 253	8 611	8 521	11
2 189	655	3 060	7 818	1 495	310	1 402	795	1 330	528	12
326	74	319	1 115	189	47	169	82	145	65	13
168 304	79 519	228 421	544 727	115 442	29 779	168 885	103 364	75 112	96 277	14
12 148	5 518	16 158	35 927	8 797	2 474	11 276	7 449	4 722	6 819	15
25 212	12 212	35 027	80 514	18 107	4 741	25 591	15 786	11 199	14 961	16
27 324	12 707	36 674	86 512	19 654	5 012	27 204	16 686	12 066	15 747	17
28 001	12 881	37 959	87 882	19 686	4 963	28 044	17 357	12 262	16 105	18
28 598	13 644	38 406	90 050	20 126	5 217	28 983	17 207	12 793	16 747	19
27 323	12 991	37 121	86 509	18 178	4 537	28 090	17 016	11 971	15 753	20
13 848	8 501	22 074	56 706	9 275	2 259	17 855	10 727	7 693	9 363	21
4 161	1 018	4 458	14 696	1 479	428	1 662	1 003	1 875	727	22
1 156	47	544	2 117	140	45	29	84	268	55	23
43	-	-	-	-	-	-	-	-	-	24
490	-	-	3 814	-	103	151	49	263	-	25
30 528	8 866	35 321	99 161	17 428	4 327	22 048	12 504	10 762	12 181	26
6 526	1 654	5 283	14 241	2 845	713	4 017	2 345	1 460	2 356	27
7 853	4 047	10 678	28 925	5 573	1 363	10 078	5 815	3 191	5 692	28
8 265	2 681	10 795	29 688	5 358	1 278	6 693	3 670	3 282	3 636	29
5 237	269	6 255	16 248	2 882	699	542	265	2 074	339	30
876	19	1 253	3 058	419	121	17	8	484	18	31
98	3	145	391	63	15	2	1	46	1	32
27	-	104	46	13	10	-	1	8	-	33
-	-	-	8	13	-	-	-	6	-	34
1 300	193	445	3 863	-	87	372	153	211	-	35
346	-	363	2 693	262	41	327	246	-	139	36
7 431	5 211	11 506	31 397	5 283	1 163	9 974	7 549	4 262	6 626	37
57	40	113	951	36	9	53	76	120	86	38
302	215	444	1 382	203	47	392	295	292	310	39
490	401	674	1 865	376	68	669	505	330	439	40
580	529	860	2 172	437	99	896	716	354	646	41
660	575	1 048	2 614	533	116	1 045	806	429	782	42
777	643	1 324	2 713	605	131	1 114	906	425	781	43
849	637	1 383	3 206	625	138	1 147	910	463	734	44
878	635	1 428	3 245	623	162	1 214	968	460	765	45
960	583	1 526	3 433	664	163	1 169	903	522	707	46
814	510	1 399	3 315	561	123	1 010	790	459	617	47
503	253	789	2 857	318	55	540	377	266	395	48
260	101	288	1 576	130	24	208	153	98	136	49
123	58	230	679	88	18	157	93	39	78	50
178	19	-	417	47	10	134	32	3	67	51
-	10	-	299	26	-	226	10	1	49	52
-	2	-	673	11	-	-	9	1	34	53
<b>335 144</b>	<b>143 198</b>	<b>455 277</b>	<b>1 081 712</b>	<b>229 359</b>	<b>58 171</b>	<b>307 635</b>	<b>190 399</b>	<b>151 362</b>	<b>176 265</b>	<b>54</b>

3) Sonderschulen: einschl. Sonderschulzweige der Freien Waldorfschulen.

# **Allgemeinbildende Schulen 1996/97**

6 Schüler mit fremdsprachlichem Unterricht 1980, 1985 und 1989 bis 1996 nach Schularten \*)

Schulart	1980	1985	1989	1990	1991	1992	1993	1994	1995	1996
<b>Englisch</b>										
<b>Deutschland</b> .....	-	-	-	<b>3 853 160</b>	<b>4 661 816</b>	<b>5 295 445</b>	<b>5 514 662</b>	<b>5 696 985</b>	<b>5 853 896</b>	<b>5 960 182</b>
Grundschulen .....	-	-	18 740	16 322	59 427	88 274	136 493	188 873	208 702	253 835
Schulartunabhängige Orientierungsstufe .....	-	-	206 140	214 336	254 015	394 429	371 366	370 428	367 997	373 970
Hauptschulen .....	2 172 505	1 515 722	996 056	976 429	1 012 433	1 007 639	1 021 259	1 043 866	1 085 540	1 062 290
Schularten mit mehreren Bildungsgängen .....	-	-	-	-	-	313 354	335 603	345 658	358 550	364 873
Oberschulen .....	-	-	-	-	270 873	-	-	-	-	-
Realschulen .....	1 340 406	1 042 189	850 756	857 167	955 055	1 037 315	1 091 586	1 129 943	1 166 277	1 191 881
Gymnasien 1) .....	1 922 932	1 582 743	1 422 186	1 447 318	1 596 250	1 932 584	1 999 797	2 030 064	2 053 773	2 077 032
Integrierte Gesamtschulen 2) .....	212 431	211 403	214 477	235 082	285 897	395 608	427 291	453 939	474 362	493 432
Freie Waldorfschulen .....	-	-	46 322	48 340	49 713	53 265	56 799	59 220	61 544	62 580
Sonderschulen .....	16 167	12 965	15 967	18 562	21 855	27 780	31 796	32 997	35 223	37 224
Abendhauptschulen .....	-	622	674	684	891	1 302	866	1 069	870	1 004
Abendrealschulen .....	8 937	8 985	10 688	10 730	11 492	11 614	11 237	11 394	11 935	13 279
Abendgymnasien .....	15 489	14 553	16 210	16 404	18 215	19 299	17 473	16 805	16 841	16 456
Kollegs .....	12 629	13 336	11 398	11 786	15 700	12 982	13 096	12 729	12 282	12 326
Nachrichtlich:										
Früheres Bundesgebiet .....	5 701 496	4 402 518	3 809 614	3 851 639	3 963 160	-	-	-	-	-
Neue Länder und Berlin-Ost .....	-	-	-	1 521	588 656	-	-	-	-	-
<b>Französisch</b>										
<b>Deutschland</b> .....	-	-	-	<b>1 111 676</b>	<b>1 159 660</b>	<b>1 333 353</b>	<b>1 397 681</b>	<b>1 478 190</b>	<b>1 551 113</b>	<b>1 570 835</b>
Grundschulen .....	-	-	7 749	54 619	58 547	61 900	65 216	70 082	73 021	82 170
Schulartunabhängige Orientierungsstufe .....	-	-	1 573	1 898	3 020	3 111	3 172	3 168	3 623	3 378
Hauptschulen .....	45 807	47 071	18 856	18 371	17 593	16 189	14 244	12 014	10 650	8 477
Schularten mit mehreren Bildungsgängen .....	-	-	-	-	-	10 923	19 307	27 309	36 615	38 476
Oberschulen .....	-	-	-	-	15 115	-	-	-	-	-
Realschulen .....	434 180	302 253	253 844	253 780	254 270	301 318	280 104	293 259	310 135	310 428
Gymnasien 1) .....	920 655	783 620	667 869	683 298	706 198	816 682	875 940	920 447	953 153	959 072
Integrierte Gesamtschulen 2) .....	74 357	70 686	49 576	52 963	56 638	75 244	89 998	101 586	113 274	117 934
Freie Waldorfschulen .....	-	-	31 641	32 716	33 485	33 869	36 488	37 453	38 152	38 549
Sonderschulen .....	469	598	561	749	864	943	757	885	837	960
Abendhauptschulen .....	-	-	-	-	-	48	-	-	-	-
Abendrealschulen .....	1 017	1 237	1 877	1 853	1 873	1 436	1 374	1 372	1 258	1 323
Abendgymnasien .....	6 099	5 775	6 380	6 529	6 705	6 401	5 959	5 604	5 575	5 400
Kollegs .....	3 288	4 406	4 993	4 900	5 352	5 289	5 122	5 011	4 820	4 668
Nachrichtlich:										
Früheres Bundesgebiet .....	1 485 872	1 215 646	1 044 919	1 108 942	1 118 115	-	-	-	-	-
Neue Länder und Berlin-Ost .....	-	-	-	2 734	41 545	-	-	-	-	-
<b>Latein</b>										
<b>Deutschland</b> .....	-	-	-	<b>561 487</b>	<b>568 150</b>	<b>590 990</b>	<b>605 539</b>	<b>620 533</b>	<b>633 262</b>	<b>641 814</b>
Grundschulen .....	-	-	-	-	-	11	-	-	14	-
Schulartunabhängige Orientierungsstufe .....	-	-	1 477	1 467	1 467	1 260	1 239	1 047	1 081	1 012
Hauptschulen .....	2 576	2 463	-	-	-	1	17	2	-	-
Schularten mit mehreren Bildungsgängen .....	-	-	-	-	-	-	193	-	34	-
Oberschulen .....	-	-	-	-	1 677	-	-	-	-	-
Realschulen .....	717	325	297	387	315	355	335	613	577	567
Gymnasien 1) .....	810 538	660 371	537 112	532 897	536 875	559 134	571 296	584 403	594 495	602 027
Integrierte Gesamtschulen 2) .....	18 155	15 771	13 653	13 934	15 469	18 306	21 194	24 167	26 961	28 394
Freie Waldorfschulen .....	-	-	3 781	3 940	3 682	3 626	3 491	2 983	3 244	3 237
Sonderschulen .....	198	198	280	281	349	299	233	137	132	114
Abendhauptschulen .....	-	-	-	-	-	16	-	-	-	-
Abendrealschulen .....	19	30	55	131	177	167	144	140	108	109
Abendgymnasien .....	6 311	4 888	4 468	4 464	4 076	3 836	3 568	3 392	3 114	2 999
Kollegs .....	4 338	4 260	3 967	3 986	4 063	3 979	3 829	3 649	3 502	3 355
Nachrichtlich:										
Früheres Bundesgebiet .....	842 852	688 306	565 090	557 558	557 133	-	-	-	-	-
Neue Länder und Berlin-Ost .....	-	-	-	3 929	11 017	-	-	-	-	-

Fußnoten siehe S. 32.

# **Allgemeinbildende Schulen 1996/97**

6 Schüler mit fremdsprachlichem Unterricht 1980, 1985 und 1989 bis 1996 nach Schularten \*)

Schulart	1980	1985	1989	1990	1991	1992	1993	1994	1995	1996
<b>Griechisch</b>										
<b>Deutschland</b> .....	-	-	-	17 018	15 810	16 616	15 177	14 779	15 048	14 632
Grundschulen .....	-	-	26	130	114	606	-	104	127	55
Schulartunabhängige Orientierungsstufe .....	-	-	42	52	-	35	30	138	-	19
Hauptschulen .....	4	138	79	81	34	768	110	33	508	429
Schularten mit mehreren Bildungsgängen .....	-	-	-	-	-	-	-	18	-	-
Oberschulen .....	-	-	-	-	-	-	-	-	-	-
Realschulen .....	2	-	-	-	-	46	36	33	37	32
Gymnasien 1) .....	27 204	22 988	17 696	15 053	14 165	13 656	13 751	13 153	13 319	13 059
Integrierte Gesamtschulen 2) .....	793	743	196	122	142	198	144	158	98	124
Freie Waldorfschulen .....	-	-	544	613	747	608	545	444	401	412
Sonderschulen .....	-	-	2	-	14	14	15	17	14	13
Abendhauptschulen .....	-	-	-	-	-	-	-	-	-	-
Abendrealschulen .....	-	-	123	290	52	93	100	206	244	226
Abendgymnasien .....	63	60	435	420	237	281	179	169	150	26
Kollegs .....	365	285	262	257	305	311	267	306	150	137
Nachrichtlich:										
Früheres Bundesgebiet .....	28 431	24 214	19 405	17 018	15 655	-	-	-	-	-
Neue Länder und Berlin-Ost .....	-	-	-	-	155	-	-	-	-	-
<b>Spanisch</b>										
<b>Deutschland</b> .....	-	-	-	41 839	41 652	47 201	51 644	59 050	62 260	71 243
Grundschulen .....	-	-	-	-	-	259	175	400	346	343
Schulartunabhängige Orientierungsstufe .....	-	-	14	34	40	13	17	1	14	-
Hauptschulen .....	44	48	40	71	25	53	53	46	84	52
Schularten mit mehreren Bildungsgängen .....	-	-	-	-	-	-	18	47	93	111
Oberschulen .....	-	-	-	-	-	-	-	-	-	-
Realschulen .....	2 593	1 806	1 586	1 955	1 778	1 916	2 151	2 314	2 727	2 909
Gymnasien 1) .....	20 594	26 933	30 923	32 844	33 153	36 652	40 043	45 857	46 544	53 762
Integrierte Gesamtschulen 2) .....	2 578	3 809	5 187	6 014	5 669	7 324	8 289	9 523	11 406	12 929
Freie Waldorfschulen .....	-	-	-	-	-	-	13	1	11	14
Sonderschulen .....	-	-	-	-	-	1	14	6	-	1
Abendhauptschulen .....	-	-	-	-	-	-	-	-	-	-
Abendrealschulen .....	-	-	263	290	320	124	122	81	142	182
Abendgymnasien .....	188	85	31	47	37	55	47	67	128	197
Kollegs .....	138	432	569	584	630	804	702	707	765	743
Nachrichtlich:										
Früheres Bundesgebiet .....	26 135	33 113	38 613	41 617	40 054	-	-	-	-	-
Neue Länder und Berlin-Ost .....	-	-	-	222	1 598	-	-	-	-	-
<b>Italienisch</b>										
<b>Deutschland</b> .....	-	-	-	17 686	13 073	13 624	15 189	19 529	17 945	26 874
Grundschulen .....	-	-	8	-	168	174	274	550	1 397	3 329
Schulartunabhängige Orientierungsstufe .....	-	-	13	11	-	2	-	-	-	-
Hauptschulen .....	-	28	69	173	31	66	32	19	45	123
Schularten mit mehreren Bildungsgängen .....	-	-	-	-	-	-	-	-	-	-
Oberschulen .....	-	-	-	-	-	-	-	-	-	-
Realschulen .....	15	1	270	390	201	224	881	916	974	1 052
Gymnasien 1) .....	7 104	12 183	11 342	16 036	11 528	11 828	12 238	16 243	13 716	19 981
Integrierte Gesamtschulen 2) .....	214	599	994	994	1 082	1 227	1 545	1 736	1 766	2 311
Freie Waldorfschulen .....	-	-	-	-	-	-	-	-	-	1
Sonderschulen .....	-	-	2	-	12	1	1	2	-	-
Abendhauptschulen .....	-	-	-	-	-	-	-	-	-	-
Abendrealschulen .....	-	-	32	43	28	-	-	-	-	-
Abendgymnasien .....	-	75	-	-	-	49	65	63	47	68
Kollegs .....	7	24	9	39	23	53	153	-	-	9
Nachrichtlich:										
Früheres Bundesgebiet .....	7 340	12 910	12 739	17 686	13 065	-	-	-	-	-
Neue Länder und Berlin-Ost .....	-	-	-	-	8	-	-	-	-	-

Fußnoten siehe S. 32.

# **Allgemeinbildende Schulen 1996/97**

6 Schüler mit fremdsprachlichem Unterricht 1980, 1985 und 1989 bis 1996 nach Schularten \*)

Schulart	1980	1985	1989	1990	1991	1992	1993	1994	1995	1996
<b>Russisch</b>										
<b>Deutschland</b> .....	-	-	-	36 398	382 258	565 239	433 937	326 365	231 722	203 348
Grundschulen .....	-	-	-	-	908	1 132	972	755	576	330
Schulartunabhängige Orientierungsstufe .....	-	-	6	28	736	1 031	227	182	127	88
Hauptschulen .....	13	52	108	236	9 020	9 448	5 973	2 473	1 428	1 298
Schularten mit mehreren Bildungsgängen .....	-	-	-	-	-	105 131	65 702	35 156	16 835	13 970
Oberschulen .....	-	-	-	-	153 336	-	-	-	-	-
Realschulen .....	464	201	694	1 068	50 896	95 859	81 435	67 712	49 701	46 975
Gymnasien 1) .....	19 192	17 914	21 187	21 367	122 593	265 605	211 095	167 025	121 715	102 899
Integrierte Gesamtschulen 2) .....	6 164	9 394	1 689	1 840	27 596	68 209	49 280	34 217	21 743	17 784
Freie Waldorfschulen .....	-	-	10 641	11 200	12 172	14 458	16 081	16 702	17 774	18 461
Sonderschulen .....	-	-	172	211	940	1 119	1 584	610	370	239
Abendhauptschulen .....	-	-	-	-	-	290	-	-	-	-
Abendrealschulen .....	-	-	29	24	39	100	143	145	95	56
Abendgymnasien .....	113	76	120	23	566	2 166	620	501	474	462
Kollegs .....	235	323	359	401	3 456	691	825	887	884	786
Nachrichtlich:										
Früheres Bundesgebiet .....	26 181	27 960	35 005	36 398	33 848	-	-	-	-	-
Neue Länder und Berlin-Ost .....	-	-	-	-	348 410	-	-	-	-	-
<b>Türkisch</b>										
<b>Deutschland</b> .....	-	-	-	10 175	9 765	9 865	9 310	10 349	9 476	10 091
Grundschulen .....	-	-	926	1 233	1 087	317	-	1 329	1 585	1 515
Schulartunabhängige Orientierungsstufe .....	-	-	269	151	127	83	67	20	70	133
Hauptschulen .....	181	2 406	2 080	2 159	1 418	1 612	1 012	722	471	321
Schularten mit mehreren Bildungsgängen .....	-	-	-	-	-	-	-	39	70	88
Oberschulen .....	-	-	-	-	-	-	-	-	-	-
Realschulen .....	14	121	545	346	563	545	594	570	248	229
Gymnasien 1) .....	119	488	1 061	1 398	1 185	1 230	1 171	1 082	1 116	963
Integrierte Gesamtschulen 2) .....	165	1 246	4 668	4 766	5 254	6 040	6 257	6 426	5 741	6 648
Freie Waldorfschulen .....	-	-	-	-	-	-	-	-	-	-
Sonderschulen .....	-	28	82	86	131	38	209	161	175	177
Abendhauptschulen .....	-	-	-	-	-	-	-	-	-	-
Abendrealschulen .....	-	-	31	36	-	-	-	-	-	17
Abendgymnasien .....	-	-	-	-	-	-	-	-	-	-
Kollegs .....	-	-	-	-	-	-	-	-	-	-
Nachrichtlich:										
Früheres Bundesgebiet .....	479	4 289	9 662	10 175	9 762	-	-	-	-	-
Neue Länder und Berlin-Ost .....	-	-	-	-	3	-	-	-	-	-
<b>Sonstige 3)</b>										
<b>Deutschland</b> .....	-	-	-	13 938	20 614	21 026	22 668	23 937	22 948	28 253
Grundschulen .....	-	-	225	217	1 698	2 892	3 933	4 675	3 647	5 042
Schulartunabhängige Orientierungsstufe .....	-	-	49	74	119	60	138	58	77	5
Hauptschulen .....	5 132	4 782	1 530	1 213	779	2 041	2 092	1 567	1 848	1 177
Schularten mit mehreren Bildungsgängen .....	-	-	-	-	-	1 358	2 134	2 648	991	1 474
Oberschulen .....	-	-	-	-	3 263	-	-	-	-	-
Realschulen .....	4 680	4 767	5 018	5 151	5 641	5 568	6 389	6 527	6 965	7 939
Gymnasien 1) .....	3 264	4 313	8 665	6 564	6 998	7 354	6 443	7 083	7 618	10 705
Integrierte Gesamtschulen 2) .....	271	635	178	266	675	862	770	752	1 014	1 355
Freie Waldorfschulen .....	-	-	180	142	-	117	199	-	-	1
Sonderschulen .....	296	283	48	51	109	234	105	41	35	61
Abendhauptschulen .....	-	-	-	-	-	177	169	192	233	194
Abendrealschulen .....	-	18	92	79	292	46	82	91	124	54
Abendgymnasien .....	-	2	53	-	578	139	49	4	141	16
Kollegs .....	19	107	198	181	462	178	165	299	255	230
Nachrichtlich:										
Früheres Bundesgebiet .....	13 662	14 907	16 236	13 596	14 584	-	-	-	-	-
Neue Länder und Berlin-Ost .....	-	-	-	342	6 030	-	-	-	-	-

\*) Mehrfachzahlungen möglich; jeder Schüler wurde entsprechend der Zahl der belegten Fremdsprachen gezählt.  
1) 1990 und 1991 einschl. Erweiterter Oberschulen.

2) 1980 und 1985 einschl. Freier Waldorfschulen.  
3) Einschl. ohne Angabe.



# **Allgemeinbildende Schulen 1996/97**

7 Schüler mit fremdsprachlichem Unterricht nach Bildungsbereichen, Klassen-, Jahrgangsstufen und Schularten \*)

Bildungsbereich ----- Klassen- / Jahrgangsstufe	Insgesamt	Grund- schulen	Schulartunab- hängige Orien- tierungs- stufe	Haupt- schulen	Schularten mit mehreren Bildungs- gängen	Real- schulen	Gymnasien	Integrierte Gesamt- schulen	Freie Waldorf- schulen	Sonder- schulen	Abend- schulen und Kollegs
<b>Englisch</b>											
Deutschland .....	5 961 372	253 835	373 970	1 062 290	364 876	1 191 881	2 078 156	493 484	62 580	37 224	43 076
Primarbereich (1. - 4. Klassenstufe) .....	279 153	253 835	-	-	-	-	-	2 877	21 214	1 227	-
Sekundarbereich I .....	5 026 380	-	373 970	1 062 290	364 876	1 191 881	1 510 974	443 515	31 400	33 180	14 294
5. Klassenstufe .....	855 917	-	188 141	184 589	68 043	127 045	219 439	60 150	5 790	4 720	-
6. Klassenstufe .....	845 011	-	185 594	186 624	64 939	125 409	213 943	57 684	5 741	5 077	-
7. Klassenstufe .....	879 263	-	-	204 430	63 163	233 792	280 096	85 776	5 402	6 604	-
8. Klassenstufe .....	886 173	-	-	208 509	62 767	240 979	278 494	85 317	5 149	6 958	-
9. Klassenstufe .....	864 739	-	-	202 162	61 821	240 164	266 508	82 855	4 864	6 365	-
10. Klassenstufe .....	678 619	-	-	77 546	46 136	224 491	250 889	71 667	4 432	3 456	-
Ohne Angabe .....	16 658	-	235	430	5	1	1 605	66	22	-	14 294
Sekundarbereich II .....	653 242	-	-	-	-	-	567 182	47 092	9 966	220	28 782
11. Jahrgangsstufe .....	261 233	-	-	-	-	-	236 444	20 492	4 172	125	-
12. Jahrgangsstufe .....	219 541	-	-	-	-	-	199 877	15 985	3 628	51	-
13. Jahrgangsstufe .....	142 992	-	-	-	-	-	130 496	10 286	2 166	44	-
Ohne Angabe .....	29 476	-	-	-	-	-	365	329	-	-	28 782
Ohne Bildungsbereichs- und Klassenstufenangabe .....	2 597	-	-	-	-	-	-	-	-	2 597	-
<b>Französisch</b>											
Deutschland .....	1 570 940	82 170	3 378	8 477	38 581	310 428	959 072	117 934	38 549	960	11 391
Primarbereich (1. - 4. Klassenstufe) .....	95 320	82 170	-	-	-	-	-	97	13 047	6	-
Sekundarbereich I .....	1 218 144	-	3 378	8 477	38 581	310 428	732 883	102 828	19 712	534	1 323
5. Klassenstufe .....	21 148	-	1 659	924	2 294	2 268	9 247	1 069	3 642	45	-
6. Klassenstufe .....	22 014	-	1 719	1 043	2 287	2 559	9 651	1 028	3 662	65	-
7. Klassenstufe .....	299 335	-	-	1 521	8 990	99 270	161 831	24 291	3 326	106	-
8. Klassenstufe .....	284 806	-	-	1 739	9 034	82 473	164 507	23 733	3 208	114	-
9. Klassenstufe .....	299 723	-	-	2 090	8 210	62 954	196 416	26 875	3 066	112	-
10. Klassenstufe .....	286 353	-	-	512	7 766	60 728	188 738	25 726	2 793	92	-
Ohne Angabe .....	4 765	-	-	648	-	178	2 493	106	17	-	1 323
Sekundarbereich II .....	257 144	-	-	-	-	-	226 189	15 009	5 790	88	10 068
11. Jahrgangsstufe .....	146 915	-	-	-	-	-	134 712	9 636	2 514	53	-
12. Jahrgangsstufe .....	59 875	-	-	-	-	-	54 527	3 323	2 008	17	-
13. Jahrgangsstufe .....	39 515	-	-	-	-	-	36 342	1 887	1 288	18	-
Ohne Angabe .....	10 839	-	-	-	-	-	608	163	-	-	10 068
Ohne Bildungsbereichs- und Klassenstufenangabe .....	332	-	-	-	-	-	-	-	-	332	-
<b>Latein</b>											
Deutschland .....	641 814	-	1 012	-	-	567	602 027	28 394	3 237	114	6 463
Primarbereich (1. - 4. Klassenstufe) .....	-	-	-	-	-	-	-	-	-	-	-
Sekundarbereich I .....	494 321	-	1 012	-	-	567	468 250	21 846	2 486	51	109
5. Klassenstufe .....	16 041	-	509	-	-	6	15 281	32	213	-	-
6. Klassenstufe .....	16 590	-	503	-	-	5	15 542	29	498	13	-
7. Klassenstufe .....	107 061	-	-	-	-	79	103 207	3 406	362	7	-
8. Klassenstufe .....	106 369	-	-	-	-	68	102 343	3 494	455	9	-
9. Klassenstufe .....	126 619	-	-	-	-	222	118 266	7 656	469	6	-
10. Klassenstufe .....	117 721	-	-	-	-	177	109 932	7 217	379	16	-
Ohne Angabe .....	3 920	-	-	-	-	10	3 679	12	110	-	109
Sekundarbereich II .....	147 465	-	-	-	-	-	133 777	6 548	751	35	6 354
11. Jahrgangsstufe .....	91 418	-	-	-	-	-	86 989	4 068	370	11	-
12. Jahrgangsstufe .....	31 626	-	-	-	-	-	29 624	1 787	206	9	-
13. Jahrgangsstufe .....	17 425	-	-	-	-	-	16 588	647	175	15	-
Ohne Angabe .....	6 996	-	-	-	-	-	596	46	-	-	6 354
Ohne Bildungsbereichs- und Klassenstufenangabe .....	28	-	-	-	-	-	-	-	-	28	-

Fußnoten siehe S. 35.

# **Allgemeinbildende Schulen 1996/97**

7 Schüler mit fremdsprachlichem Unterricht nach Bildungsbereichen, Klassen-, Jahrgangsstufen und Schularten \*)

Bildungsbereich Klassen- / Jahrgangsstufe	Insgesamt	Grund- schulen	Schulartun- abhängige Orien- tierungs- stufe	Haupt- schulen	Schularten mit mehreren Bildungs- gängen	Real- schulen	Gymnasien	Integrierte Gesamt- schulen	Freie Waldorff- schulen	Sonder- schulen	Abend- schulen und Kollegs
<b>Griechisch</b>											
Deutschland .....	14 532	55	19	429	-	32	13 059	124	412	13	389
Primarbereich (1. - 4. Klassenstufe) .....	55	55	-	-	-	-	-	-	-	-	-
Sekundarbereich I .....	8 221	-	19	429	-	32	7 032	58	412	13	226
5. Klassenstufe .....	498	-	8	67	-	-	34	-	376	13	-
6. Klassenstufe .....	117	-	11	70	-	-	-	-	36	-	-
7. Klassenstufe .....	98	-	-	87	-	9	2	-	-	-	-
8. Klassenstufe .....	312	-	-	118	-	10	184	-	-	-	-
9. Klassenstufe .....	3 333	-	-	87	-	6	3 240	-	-	-	-
10. Klassenstufe .....	3 144	-	-	-	-	7	3 137	-	-	-	-
Ohne Angabe .....	719	-	-	-	-	-	435	58	-	-	226
Sekundarbereich II .....	6 256	-	-	-	-	-	6 027	66	-	-	163
11. Jahrgangsstufe .....	2 815	-	-	-	-	-	2 789	26	-	-	-
12. Jahrgangsstufe .....	1 814	-	-	-	-	-	1 798	16	-	-	-
13. Jahrgangsstufe .....	1 332	-	-	-	-	-	1 308	24	-	-	-
Ohne Angabe .....	295	-	-	-	-	-	132	-	-	-	163
Ohne Bildungsbereichs- und Klassenstufenangabe .....	-	-	-	-	-	-	-	-	-	-	-
<b>Spanisch</b>											
Deutschland .....	71 243	343	-	52	111	2 909	53 762	12 929	14	1	1 122
Primarbereich (1. - 4. Klassenstufe) .....	343	343	-	-	-	-	-	-	-	-	-
Sekundarbereich I .....	34 229	-	-	52	111	2 909	23 925	7 035	14	1	182
5. Klassenstufe .....	111	-	-	-	-	-	111	-	-	-	-
6. Klassenstufe .....	136	-	-	-	-	-	101	35	-	-	-
7. Klassenstufe .....	3 300	-	-	2	41	406	1 473	1 378	-	-	-
8. Klassenstufe .....	3 537	-	-	4	49	688	1 743	1 053	-	-	-
9. Klassenstufe .....	12 179	-	-	12	11	766	8 807	2 582	-	1	-
10. Klassenstufe .....	10 964	-	-	2	10	634	8 331	1 987	-	-	-
Ohne Angabe .....	4 002	-	-	32	-	415	3 359	-	14	-	182
Sekundarbereich II .....	36 671	-	-	-	-	-	29 837	5 894	-	-	940
11. Jahrgangsstufe .....	18 856	-	-	-	-	-	15 672	3 184	-	-	-
12. Jahrgangsstufe .....	9 785	-	-	-	-	-	8 237	1 548	-	-	-
13. Jahrgangsstufe .....	6 522	-	-	-	-	-	5 544	978	-	-	-
Ohne Angabe .....	1 508	-	-	-	-	-	384	184	-	-	940
Ohne Bildungsbereichs- und Klassenstufenangabe .....	-	-	-	-	-	-	-	-	-	-	-
<b>Italienisch</b>											
Deutschland .....	26 874	3 329	-	123	-	1 052	19 981	2 311	1	-	77
Primarbereich (1. - 4. Klassenstufe) .....	3 329	3 329	-	-	-	-	-	-	-	-	-
Sekundarbereich I .....	12 742	-	-	123	-	1 052	10 350	1 217	-	-	-
5. Klassenstufe .....	135	-	-	4	-	3	15	113	-	-	-
6. Klassenstufe .....	197	-	-	3	-	-	43	151	-	-	-
7. Klassenstufe .....	428	-	-	42	-	65	146	175	-	-	-
8. Klassenstufe .....	1 027	-	-	26	-	305	580	116	-	-	-
9. Klassenstufe .....	4 057	-	-	47	-	388	3 210	412	-	-	-
10. Klassenstufe .....	4 339	-	-	1	-	153	3 935	250	-	-	-
Ohne Angabe .....	2 559	-	-	-	-	138	2 421	-	-	-	-
Sekundarbereich II .....	10 803	-	-	-	-	-	9 631	1 094	1	-	77
11. Jahrgangsstufe .....	6 208	-	-	-	-	-	5 670	538	-	-	-
12. Jahrgangsstufe .....	2 550	-	-	-	-	-	2 253	297	-	-	-
13. Jahrgangsstufe .....	1 723	-	-	-	-	-	1 497	225	1	-	-
Ohne Angabe .....	322	-	-	-	-	-	211	34	-	-	77
Ohne Bildungsbereichs- und Klassenstufenangabe .....	-	-	-	-	-	-	-	-	-	-	-

Fußnoten siehe S. 35.

# Allgemeinbildende Schulen 1996/97

7 Schüler mit fremdsprachlichem Unterricht nach Bildungsbereichen, Klassen-, Jahrgangsstufen und Schularten \*)

Bildungsbereich Klassen- / Jahrgangsstufe	Insgesamt	Grund- schulen	Schulartun- abhängige Orien- tierungs- stufe	Haupt- schulen	Schularten mit mehreren Bildungs- gängen	Real- schulen	Gymnasien	Integrierte Gesamt- schulen	Freie Waldorfschulen	Sonder- schulen	Abend- schulen und Kollegs
<b>Russisch</b>											
Deutschland .....	203 348	330	88	1 298	13 970	46 975	102 899	17 784	18 461	239	1 304
Primarbereich (1. - 4. Klassenstufe) .....	7 562	330	-	-	-	-	-	-	7 210	22	-
Sekundarbereich I .....	155 979	-	88	1 298	13 970	46 975	69 457	14 627	9 298	210	56
5. Klassenstufe .....	2 163	-	50	-	30	25	86	13	1 959	-	-
6. Klassenstufe .....	2 007	-	38	-	32	33	92	2	1 810	-	-
7. Klassenstufe .....	36 238	-	-	179	3 556	11 421	16 559	2 775	1 704	44	-
8. Klassenstufe .....	37 008	-	-	335	3 471	11 621	17 260	2 776	1 485	60	-
9. Klassenstufe .....	40 506	-	-	511	3 722	11 781	18 733	4 420	1 312	47	-
10. Klassenstufe .....	37 238	-	-	177	3 117	11 989	16 247	4 621	1 028	59	-
Ohne Angabe .....	819	-	-	96	42	125	480	20	-	-	56
Sekundarbereich II .....	39 807	-	-	-	-	-	33 442	3 157	1 953	7	1 248
11. Jahrgangsstufe .....	12 967	-	-	-	-	-	10 904	1 214	845	4	-
12. Jahrgangsstufe .....	20 990	-	-	-	-	-	19 195	1 194	601	-	-
13. Jahrgangsstufe .....	4 309	-	-	-	-	-	3 102	697	507	3	-
Ohne Angabe .....	1 541	-	-	-	-	-	241	52	-	-	1 248
Ohne Bildungsbereichs- und Klassenstufenangabe .....	-	-	-	-	-	-	-	-	-	-	-
<b>Türkisch</b>											
Deutschland .....	10 091	1 515	133	321	88	229	963	6 648	-	177	17
Primarbereich (1. - 4. Klassenstufe) .....	1 808	1 515	-	-	-	-	-	267	-	26	-
Sekundarbereich I .....	7 435	-	133	321	88	229	530	5 966	-	151	17
5. Klassenstufe .....	136	-	68	17	-	1	-	38	-	12	-
6. Klassenstufe .....	189	-	65	26	-	4	11	57	-	26	-
7. Klassenstufe .....	1 968	-	-	47	18	62	180	1 624	-	37	-
8. Klassenstufe .....	1 835	-	-	76	26	75	133	1 500	-	25	-
9. Klassenstufe .....	1 700	-	-	91	25	46	98	1 394	-	46	-
10. Klassenstufe .....	1 572	-	-	46	19	41	108	1 353	-	5	-
Ohne Angabe .....	35	-	-	18	-	-	-	-	-	-	17
Sekundarbereich II .....	848	-	-	-	-	-	433	415	-	-	-
11. Jahrgangsstufe .....	330	-	-	-	-	-	184	146	-	-	-
12. Jahrgangsstufe .....	274	-	-	-	-	-	127	147	-	-	-
13. Jahrgangsstufe .....	240	-	-	-	-	-	122	118	-	-	-
Ohne Angabe .....	4	-	-	-	-	-	-	4	-	-	-
Ohne Bildungsbereichs- und Klassenstufenangabe .....	-	-	-	-	-	-	-	-	-	-	-
<b>Sonstige 1)</b>											
Deutschland .....	28 253	5 042	5	1 177	1 474	7 939	10 705	1 355	1	61	494
Primarbereich (1. - 4. Klassenstufe) .....	5 066	5 042	-	-	-	-	-	-	-	24	-
Sekundarbereich I .....	17 460	-	5	1 177	1 474	7 939	5 611	969	-	37	248
5. Klassenstufe .....	553	-	-	63	310	31	142	-	-	7	-
6. Klassenstufe .....	673	-	5	105	341	47	155	14	-	6	-
7. Klassenstufe .....	3 528	-	-	271	275	2 176	491	309	-	6	-
8. Klassenstufe .....	2 925	-	-	236	238	1 690	567	182	-	12	-
9. Klassenstufe .....	4 548	-	-	309	189	2 195	1 593	256	-	6	-
10. Klassenstufe .....	4 620	-	-	191	121	1 785	2 315	208	-	-	-
Ohne Angabe .....	613	-	-	2	-	15	348	-	-	-	248
Sekundarbereich II .....	5 727	-	-	-	-	-	5 094	386	1	-	246
11. Jahrgangsstufe .....	3 232	-	-	-	-	-	3 024	208	-	-	-
12. Jahrgangsstufe .....	1 216	-	-	-	-	-	1 103	113	-	-	-
13. Jahrgangsstufe .....	877	-	-	-	-	-	829	47	1	-	-
Ohne Angabe .....	402	-	-	-	-	-	138	18	-	-	248
Ohne Bildungsbereichs- und Klassenstufenangabe .....	-	-	-	-	-	-	-	-	-	-	-

\*) Mehrfachzählungen möglich; jeder Schüler wurde entsprechend der Zahl der belegten Fremdsprachen gezählt.

1) Einschl. ohne Angabe

## Allgemeinbildende

8 Schüler nach Schularten, Klassen-

Lfd. Nr.	Schulart ----- Klassen-/Jahrgangsstufe	Schüler insgesamt	Geburts									
			1991 und später	1990	1989	1988	1987	1986	1985	1984	1983	1982
1	Vorklassen .....	z	39 425	14 725	22 567	2 133	-	-	-	-	-	-
2		w	18 216	7 379	10 038	799	-	-	-	-	-	-
3	Schulkindergärten .....	z	42 995	3 882	29 214	9 897	-	-	-	-	-	-
4		w	15 524	1 512	10 416	3 596	-	-	-	-	-	-
5	Grundschulen .....	z	3 691 348	-	414 539	880 387	909 723	885 391	527 668	65 839	7 801	-
6		w	1 807 228	-	213 811	432 941	446 944	434 802	248 043	27 340	3 347	-
7	Schulartunabhängige Orientierungsstufe .....	z	378 937	-	-	-	-	72 512	167 229	116 193	23 003	-
8		w	183 711	-	-	-	-	38 153	82 792	53 782	8 984	-
9	Hauptschulen .....	z	1 121 534	-	-	-	-	63 996	152 593	176 960	193 009	217 273
10		w	493 787	-	-	-	-	31 701	70 862	78 795	83 143	93 216
11	Schularten mit mehreren Bildungsgängen .....	z	376 954	-	-	-	-	25 990	60 225	63 167	63 367	64 368
12		w	173 640	-	-	-	-	12 999	28 198	29 127	28 793	28 962
13	Realschulen .....	z	1 202 952	-	-	-	-	51 569	116 826	161 404	215 115	227 285
14		w	614 860	-	-	-	-	27 566	59 385	83 010	110 313	117 279
15	Gymnasien .....	z	2 181 562	-	-	-	-	105 895	227 350	247 853	271 211	270 400
16		w	1 186 184	-	-	-	-	58 657	121 493	133 308	147 857	148 521
17	Klassenstufe 5 - 10 .....	z	1 552 702	-	-	-	-	105 895	227 350	247 853	271 211	270 400
18		w	842 447	-	-	-	-	58 657	121 493	133 308	147 857	148 521
19	Jahrgangsstufe 11 - 13 .....	z	628 860	-	-	-	-	-	-	-	-	-
20		w	343 737	-	-	-	-	-	-	-	-	-
21	Integrierte Gesamtschulen .....	z	526 959	-	2 635	6 031	6 474	6 765	25 495	52 375	66 902	81 521
22		w	250 943	-	1 384	2 903	3 131	3 304	12 988	25 098	32 000	38 461
23	Klassenstufe 1 - 4 .....	z	26 322	-	2 635	6 031	6 474	6 765	4 001	383	33	-
24		w	12 800	-	1 384	2 903	3 131	3 304	1 915	154	9	-
25	Klassenstufe 5 - 10 .....	z	448 929	-	-	-	-	21 494	51 992	66 869	81 521	84 706
26		w	210 909	-	-	-	-	11 073	24 944	31 991	38 461	39 008
27	Jahrgangsstufe 11 - 13 .....	z	51 708	-	-	-	-	-	-	-	-	-
28		w	27 234	-	-	-	-	-	-	-	-	-
29	Freie Waldorfschulen .....	z	64 445	-	1 953	5 572	5 821	5 639	5 807	5 743	5 658	5 363
30		w	33 592	-	1 072	2 815	2 962	2 872	3 010	2 978	2 957	2 765
31	Klassenstufe 1 - 4 .....	z	22 960	-	1 953	5 572	5 821	5 639	3 578	394	3	-
32		w	11 708	-	1 072	2 815	2 962	2 872	1 793	192	2	-
33	Klassenstufe 5 - 10 .....	z	31 432	-	-	-	-	2 229	5 349	5 655	5 363	5 069
34		w	16 494	-	-	-	-	1 217	2 786	2 955	2 765	2 698
35	Jahrgangsstufe 11 - 13 .....	z	10 053	-	-	-	-	-	-	-	-	-
36		w	5 390	-	-	-	-	-	-	-	-	-
37	Sonderschulen .....	z	398 566	-	7 674	21 826	29 778	34 838	38 588	40 775	43 345	45 140
38		w	144 944	-	2 762	7 444	10 424	12 385	14 033	15 062	15 926	16 163
39	Abendhauptschulen .....	z	1 093	-	-	-	-	-	-	-	-	-
40		w	560	-	-	-	-	-	-	-	-	-
41	Abendrealschulen .....	z	13 493	-	-	-	-	-	-	-	-	-
42		w	6 678	-	-	-	-	-	-	-	-	-
43	Abendgymnasien .....	z	16 990	-	-	-	-	-	-	-	-	-
44		w	9 374	-	-	-	-	-	-	-	-	-
45	Kollegs .....	z	13 506	-	-	-	-	-	-	-	-	-
46		w	6 848	-	-	-	-	-	-	-	-	-
47	Insgesamt ...	i	10 070 759	18 607	478 582	925 846	951 796	932 633	917 520	888 955	889 283	897 729
48		w	4 946 089	8 891	239 483	450 498	463 461	453 363	447 150	433 208	432 252	436 479

**Schulen 1996/97**

Jahrgangsstufen und Geburtsjahren

Jahr																Lfd. Nr.
1981	1980	1979	1978	1977	1976	1975	1974	1973	1972	1971	1970	1969	1968	1967	1966 und früher	
-	-	-	-	-	-	-	-	-	-	-	-	-	-	-	-	1
-	-	-	-	-	-	-	-	-	-	-	-	-	-	-	-	2
-	-	-	-	-	-	-	-	-	-	-	-	-	-	-	-	3
-	-	-	-	-	-	-	-	-	-	-	-	-	-	-	-	4
-	-	-	-	-	-	-	-	-	-	-	-	-	-	-	-	5
-	-	-	-	-	-	-	-	-	-	-	-	-	-	-	-	6
-	-	-	-	-	-	-	-	-	-	-	-	-	-	-	-	7
-	-	-	-	-	-	-	-	-	-	-	-	-	-	-	-	8
188 817	98 454	26 855	3 577	-	-	-	-	-	-	-	-	-	-	-	-	9
80 378	42 416	11 614	1 662	-	-	-	-	-	-	-	-	-	-	-	-	10
59 508	35 524	4 697	108	-	-	-	-	-	-	-	-	-	-	-	-	11
27 129	16 364	2 011	57	-	-	-	-	-	-	-	-	-	-	-	-	12
225 907	156 624	41 658	6 564	-	-	-	-	-	-	-	-	-	-	-	-	13
117 077	78 386	18 952	2 892	-	-	-	-	-	-	-	-	-	-	-	-	14
254 010	245 921	226 930	201 000	105 582	21 670	3 279	381	80	-	-	-	-	-	-	-	15
140 402	136 465	125 580	109 009	53 925	9 430	1 338	164	35	-	-	-	-	-	-	-	16
254 010	147 866	23 715	4 402	-	-	-	-	-	-	-	-	-	-	-	-	17
140 402	78 939	11 150	2 120	-	-	-	-	-	-	-	-	-	-	-	-	18
-	98 055	203 215	196 598	105 582	21 670	3 279	381	80	-	-	-	-	-	-	-	19
-	57 526	114 430	106 889	53 925	9 430	1 338	164	35	-	-	-	-	-	-	-	20
79 362	58 316	26 602	17 008	9 594	2 472	485	205	11	-	-	-	-	-	-	-	21
37 061	27 208	13 322	8 850	4 787	1 132	208	95	3	-	-	-	-	-	-	-	22
-	-	-	-	-	-	-	-	-	-	-	-	-	-	-	-	23
-	-	-	-	-	-	-	-	-	-	-	-	-	-	-	-	24
79 362	51 235	10 585	1 165	-	-	-	-	-	-	-	-	-	-	-	-	25
37 061	23 277	4 564	530	-	-	-	-	-	-	-	-	-	-	-	-	26
-	7 081	16 017	15 843	9 594	2 472	485	205	11	-	-	-	-	-	-	-	27
-	3 931	8 758	8 320	4 787	1 132	208	95	3	-	-	-	-	-	-	-	28
4 695	4 423	3 858	3 018	1 532	252	36	5	1	-	-	-	-	-	-	-	29
2 508	2 347	2 064	1 571	829	125	17	1	1	-	-	-	-	-	-	-	30
-	-	-	-	-	-	-	-	-	-	-	-	-	-	-	-	31
-	-	-	-	-	-	-	-	-	-	-	-	-	-	-	-	32
4 695	2 829	232	11	-	-	-	-	-	-	-	-	-	-	-	-	33
2 508	1 448	111	6	-	-	-	-	-	-	-	-	-	-	-	-	34
-	1 594	3 626	3 007	1 532	252	36	5	1	-	-	-	-	-	-	-	35
-	899	1 953	1 565	829	125	17	1	1	-	-	-	-	-	-	-	36
41 219	24 651	12 102	6 315	2 407	1 505	1 864	-	-	-	-	-	-	-	-	-	37
14 846	9 201	4 826	2 680	1 037	683	824	-	-	-	-	-	-	-	-	-	38
-	-	-	66	355	80	71	47	44	38	30	25	27	29	39	242	39
-	-	-	28	163	41	42	18	27	22	14	11	18	16	27	133	40
-	-	-	1 672	1 861	1 147	938	1 018	742	662	511	540	393	347	334	3 328	41
-	-	-	782	968	534	430	463	339	288	215	231	164	151	138	1 975	42
-	-	-	92	330	863	1 216	1 648	1 656	1 679	1 434	1 269	1 033	837	661	4 272	43
-	-	-	45	175	495	639	849	828	846	742	672	531	419	362	2 771	44
-	-	-	176	428	815	1 140	1 625	1 644	1 580	1 413	1 138	852	659	472	1 564	45
-	-	-	121	258	442	589	780	768	739	706	519	414	329	251	932	46
853 518	623 913	342 702	239 596	122 089	28 804	9 029	4 929	4 178	3 959	3 388	2 972	2 305	1 872	1 506	9 406	47
419 401	312 387	178 369	127 697	62 142	12 882	4 087	2 370	2 001	1 895	1 677	1 433	1 127	915	778	5 811	48

# Allgemeinbildende Schulen 1996/97

## 9 Einschulungen und Nichteinschulungen nach Schularten und Ländern

Schulart		Einschulungen				Nichteinschulungen		
		insgesamt	davon waren			insgesamt	davon waren	
			vorzeitig	fristgemäß	verspätet		sonstige	Zurück- stellungen
Baden - Württemberg								
Grundschulen .....	z	121 004	2 500	109 487	9 017	-	8 787	8 787
	m	61 621	906	55 006	5 709	-	5 606	5 606
	w	59 383	1 594	54 481	3 308	-	3 181	3 181
Freie Waldorfschulen 1) .....	z	1 696	-	1 384	312	-	-	-
	m	832	-	679	153	-	-	-
	w	864	-	705	159	-	-	-
Sonderschulen .....	z	3 370	-	2 155	1 215	-	-	-
	m	2 243	-	1 421	822	-	-	-
	w	1 127	-	734	393	-	-	-
Zusammen ...	z	126 070	2 500	113 026	10 544	-	8 787	8 787
	m	64 696	906	57 106	6 684	-	5 606	5 606
	w	61 374	1 594	55 920	3 860	-	3 181	3 181
Bayern								
Grundschulen .....	z	133 407	5 602	122 510	5 295	-	5 387	5 387
	m	67 445	2 102	61 980	3 363	-	3 441	3 441
	w	65 962	3 500	60 530	1 932	-	1 946	1 946
Freie Waldorfschulen .....	z	524	7	437	80	-	55	55
	m	268	2	224	42	-	37	37
	w	256	5	213	38	-	18	18
Sonderschulen .....	z	5 836	-	5 836	-	-	955	955
	m	3 835	-	3 835	-	-	611	611
	w	2 001	-	2 001	-	-	344	344
Zusammen ...	z	139 767	5 609	128 783	5 375	-	6 397	6 397
	m	71 548	2 104	66 039	3 405	-	4 089	4 089
	w	68 219	3 505	62 744	1 970	-	2 308	2 308
Berlin								
Grundschulen .....	z	35 647	907	30 645	3 908	187	4 102	4 102
	m	18 312	350	15 486	2 369	107	2 450	2 450
	w	17 335	557	15 159	1 539	80	1 652	1 652
Integrierte Gesamtschulen ..	z	250	25	206	18	1	13	13
	m	111	7	94	9	1	7	7
	w	139	18	112	9	-	6	6
Freie Waldorfschulen .....	z	186	-	172	13	1	2	2
	m	78	-	72	6	-	1	1
	w	108	-	100	7	1	1	1
Sonderschulen .....	z	1 226	8	659	553	6	93	93
	m	764	4	417	340	3	54	54
	w	462	4	242	213	3	39	39
Zusammen ...	z	37 309	940	31 682	4 492	195	4 210	4 210
	m	19 265	361	16 069	2 724	111	2 512	2 512
	w	18 044	579	15 613	1 768	84	1 698	1 698
Brandenburg								
Grundschulen .....	z	27 399	363	24 974	2 062	-	2 585	2 585
	m	14 052	133	12 650	1 269	-	1 617	1 617
	w	13 347	230	12 324	793	-	968	968
Integrierte Gesamtschulen ..	z	3 679	60	3 355	264	-	319	319
	m	1 913	26	1 722	165	-	212	212
	w	1 766	34	1 633	99	-	107	107
Freie Waldorfschulen .....	z	100	2	90	8	-	-	-
	m	55	1	48	6	-	-	-
	w	45	1	42	2	-	-	-
Sonderschulen .....	z	706	-	259	277	170	-	-
	m	453	-	173	178	102	-	-
	w	253	-	86	99	68	-	-
Zusammen ...	z	31 884	425	28 678	2 611	170	2 904	2 904
	m	16 473	160	14 593	1 618	102	1 829	1 829
	w	15 411	265	14 085	993	68	1 075	1 075

Fußnoten siehe S. 41.

# Allgemeinbildende Schulen 1996/97

## 9 Einschulungen und Nichteinschulungen nach Schularten und Ländern

Schulart		Einschulungen					Nichteinschulungen		
		insgesamt	davon waren				insgesamt	davon waren	
			vorzeitig	fristgemäß	verspätet	sonstige		Zurück- stellungen vom Schulbesuch	Be- freiungen
Bremen 2)									
Grundschulen	z	6 578	531	4 910	996	141	-	-	-
	m	3 346	224	2 400	640	82	-	-	-
	w	3 232	307	2 510	356	59	-	-	-
Freie Waldorfschulen	z	78	-	76	-	2	-	-	-
	m	45	-	44	-	1	-	-	-
	w	33	-	32	-	1	-	-	-
Sonderschulen	z	82	-	71	1	10	-	-	-
	m	55	-	47	-	8	-	-	-
	w	27	-	24	1	2	-	-	-
Zusammen ...	z	6 738	531	5 057	997	153	-	-	-
	m	3 446	224	2 491	640	91	-	-	-
	w	3 292	307	2 566	357	62	-	-	-
Hamburg									
Grundschulen	z	13 811	515	11 901	1.395	-	1 438	1 355	83
	m	7 087	183	6 028	876	-	929	868	61
	w	6 724	332	5 873	519	-	509	487	22
Integrierte Gesamtschulen	z	1 539	64	1 328	147	-	173	143	30
	m	793	18	678	97	-	115	98	17
	w	746	46	650	50	-	58	45	13
Freie Waldorfschulen	z	257	-	205	52	-	21	21	-
	m	132	-	104	28	-	20	20	-
	w	125	-	101	24	-	1	1	-
Sonderschulen	z	576	16	335	225	-	120	110	10
	m	384	11	220	153	-	80	71	9
	w	192	5	115	72	-	40	39	1
Zusammen ...	z	16 183	595	13 769	1 819	-	1 752	1 629	123
	m	8 396	212	7 030	1 154	-	1 144	1 057	87
	w	7 787	383	6 739	665	-	608	572	36
Hessen									
Grundschulen	z	64 213	4 958	53 657	5 598	-	6 797	6 780	17
	m	32 685	2 202	27 004	3 479	-	4 335	4 325	10
	w	31 528	2 756	26 653	2 119	-	2 462	2 455	7
Integrierte Gesamtschulen	z	457	22	388	47	-	62	61	1
	m	236	12	190	34	-	38	37	1
	w	221	10	198	13	-	24	24	-
Freie Waldorfschulen	z	294	-	271	23	-	15	15	-
	m	134	-	121	13	-	9	9	-
	w	160	-	150	10	-	6	6	-
Sonderschulen 3)	z	1 087	-	-	-	1 087	-	-	-
	m	682	-	-	-	682	-	-	-
	w	405	-	-	-	405	-	-	-
Zusammen ...	z	66 051	4 980	54 316	5 668	1 087	6 874	6 856	18
	m	33 737	2 214	27 315	3 526	682	4 382	4 371	11
	w	32 314	2 766	27 001	2 142	405	2 492	2 485	7
Mecklenburg - Vorpommern									
Grundschulen	z	23 274	249	20 157	2 868	-	2 615	2 615	-
	m	11 976	96	10 124	1 756	-	1 579	1 579	-
	w	11 298	153	10 033	1 112	-	1 036	1 036	-
Freie Waldorfschulen	z	36	1	31	4	-	-	-	-
	m	25	-	22	3	-	-	-	-
	w	11	1	9	1	-	-	-	-
Sonderschulen	z	852	1	208	527	116	83	83	-
	m	541	-	137	331	73	52	52	-
	w	311	1	71	196	43	31	31	-
Zusammen ...	z	24 162	251	20 396	3 399	116	2 698	2 698	-
	m	12 542	96	10 283	2 090	73	1 631	1 631	-
	w	11 620	155	10 113	1 309	43	1 067	1 067	-

Fußnoten siehe S. 41

# **Allgemeinbildende Schulen 1996/97**

## **9 Einschulungen und Nichteinschulungen nach Schularten und Ländern**

Schulart		Einschulungen				Nichteinschulungen			
		insgesamt	davon waren			insgesamt	davon waren		
			vorzeitig	fristgemäß	verspätet		sonstige	Zurück- stellungen vom Schulbesuch	Be- freiungen
Niedersachsen									
Grundschulen .....	z	88 912	2 602	78 303	8 007	-	8 337	8 262	75
	m	45 820	965	39 805	5 050	-	5 423	5 376	47
	w	43 092	1 637	38 498	2 957	-	2 914	2 886	28
Integrierte Gesamtschulen ..	z	113	5	96	12	-	9	9	-
	m	64	-	53	11	-	7	7	-
	w	49	5	43	1	-	2	2	-
Freie Waldorfschulen .....	z	490	-	469	21	-	42	42	-
	m	253	-	241	12	-	19	19	-
	w	237	-	228	9	-	23	23	-
Sonderschulen .....	z	1 671	5	1 050	616	-	142	141	1
	m	1 137	4	709	424	-	94	93	1
	w	534	1	341	192	-	48	48	-
Zusammen ...	z	91 186	2 612	79 918	8 656	-	8 530	8 454	76
	m	47 274	969	40 808	5 497	-	5 543	5 495	48
	w	43 912	1 643	39 110	3 159	-	2 987	2 959	28
Nordrhein - Westfalen									
Grundschulen .....	z	203 467	3 796	185 229	14 351	91	17 028	17 028	-
	m	104 269	1 489	93 576	9 149	55	10 569	10 569	-
	w	99 198	2 307	91 653	5 202	36	6 459	6 459	-
Freie Waldorfschulen .....	z	1 251	36	1 145	61	9	-	-	-
	m	601	18	544	36	3	-	-	-
	w	650	18	601	25	6	-	-	-
Sonderschulen 4) .....	z	4 642	48	2 993	1 289	312	1 179	1 179	-
	m	3 070	36	2 021	834	179	662	662	-
	w	1 572	12	972	455	133	517	517	-
Zusammen ...	z	209 360	3 880	189 367	15 701	412	18 207	18 207	-
	m	107 940	1 543	96 141	10 019	237	11 231	11 231	-
	w	101 420	2 337	93 226	5 682	175	6 976	6 976	-
Rheinland - Pfalz									
Grundschulen .....	z	46 232	1 176	41 728	3 328	-	3 625	3 616	9
	m	23 704	441	21 203	2 060	-	2 327	2 325	2
	w	22 528	735	20 525	1 268	-	1 298	1 291	7
Freie Waldorfschulen .....	z	186	-	179	7	-	-	-	-
	m	98	-	91	7	-	-	-	-
	w	88	-	88	-	-	-	-	-
Sonderschulen .....	z	802	2	295	302	203	11	-	11
	m	517	2	196	194	125	6	-	6
	w	285	-	99	108	78	5	-	5
Zusammen ...	z	47 220	1 178	42 202	3 637	203	3 636	3 616	20
	m	24 319	443	21 490	2 261	125	2 333	2 325	8
	w	22 901	735	20 712	1 376	78	1 303	1 291	12
Saarland									
Grundschulen .....	z	11 755	564	10 406	785	-	742	701	41
	m	6 032	230	5 326	476	-	491	467	24
	w	5 723	334	5 080	309	-	251	234	17
Freie Waldorfschulen .....	z	75	-	69	6	-	11	-	11
	m	35	-	32	3	-	-	-	-
	w	40	-	37	3	-	11	-	11
Sonderschulen .....	z	173	-	112	61	-	9	9	-
	m	114	-	72	42	-	7	7	-
	w	59	-	40	19	-	2	2	-
Zusammen ...	z	12 003	564	10 587	852	-	762	710	52
	m	6 181	230	5 430	521	-	498	474	24
	w	5 822	334	5 157	331	-	264	236	28
Sachsen									
Grundschulen .....	z	50 162	343	44 378	5 441	-	6 281	6 281	-
	m	25 669	104	22 142	3 423	-	3 987	3 987	-
	w	24 493	239	22 236	2 018	-	2 294	2 294	-
Freie Waldorfschulen .....	z	79	-	67	12	-	10	10	-
	m	35	-	31	4	-	4	4	-
	w	44	-	36	8	-	6	6	-
Sonderschulen .....	z	1 453	1	547	905	-	222	222	-
	m	907	1	330	576	-	134	134	-
	w	546	-	217	329	-	88	88	-
Zusammen ...	z	51 694	344	44 992	6 358	-	6 513	6 513	-
	m	26 611	105	22 503	4 003	-	4 125	4 125	-
	w	25 083	239	22 489	2 355	-	2 388	2 388	-

Fußnoten siehe S. 41.



# **Allgemeinbildende Schulen 1996/97**

## 9 Einschulungen und Nichteinschulungen nach Schularten und Ländern

Schulart		Einschulungen				Nichteinschulungen			
		insgesamt	davon waren			insgesamt	davon waren		
			vorzeitig	fristgemäß	verspätet		sonstige	Zurück- stellungen vom Schulbesuch	Be- freiungen
Sachsen - Anhalt									
Grundschulen .....	z	31 953	292	29 168	2 493	-	2 853	2 853	-
	m	16 403	100	14 750	1 553	-	1 794	1 794	-
	w	15 550	192	14 418	940	-	1 059	1 059	-
Freie Waldorfschulen .....	z	39	-	39	-	-	-	-	-
	m	21	-	21	-	-	-	-	-
	w	18	-	18	-	-	-	-	-
Sonderschulen .....	z	946	-	355	329	262	-	-	-
	m	584	-	205	212	167	-	-	-
	w	362	-	150	117	95	-	-	-
Zusammen ...	z	32 938	292	29 562	2 822	262	2 853	2 853	-
	m	17 008	100	14 976	1 765	167	1 794	1 794	-
	w	15 930	192	14 586	1 057	95	1 059	1 059	-
Schleswig - Holstein									
Grundschulen .....	z	30 239	775	25 624	3 840	-	3 564	3 564	-
	m	15 499	299	12 744	2 456	-	2 358	2 358	-
	w	14 740	476	12 880	1 384	-	1 206	1 206	-
Freie Waldorfschulen .....	z	339	3	240	96	-	90	90	-
	m	168	1	118	49	-	50	50	-
	w	171	2	122	47	-	40	40	-
Sonderschulen 5) .....	z	875	-	875	-	-	-	-	-
	m	601	-	601	-	-	-	-	-
	w	274	-	274	-	-	-	-	-
Zusammen ...	z	31 453	778	26 739	3 936	-	3 654	3 654	-
	m	16 268	300	13 463	2 505	-	2 408	2 408	-
	w	15 185	478	13 276	1 431	-	1 246	1 246	-
Thüringen									
Grundschulen .....	z	28 729	296	26 679	1 754	-	1 960	1 960	-
	m	14 554	98	13 345	1 111	-	1 187	1 187	-
	w	14 175	198	13 334	643	-	773	773	-
Freie Waldorfschulen .....	z	52	-	48	4	-	-	-	-
	m	28	-	24	4	-	-	-	-
	w	24	-	24	-	-	-	-	-
Sonderschulen .....	z	834	7	599	228	-	102	102	-
	m	534	6	377	151	-	70	70	-
	w	300	1	222	77	-	32	32	-
Zusammen ...	z	29 615	303	27 326	1 986	-	2 062	2 062	-
	m	15 116	104	13 746	1 266	-	1 257	1 257	-
	w	14 499	199	13 580	720	-	805	805	-
Deutschland									
Grundschulen .....	i	916 782	25 469	819 756	71 138	419	76 101	75 876	225
	m	468 474	9 922	413 569	44 739	244	48 093	47 949	144
	w	448 308	15 547	406 187	26 399	175	28 008	27 927	81
Integrierte Gesamtschulen ..	i	6 038	176	5 373	488	1	576	545	31
	m	3 117	63	2 737	316	1	379	361	18
	w	2 921	113	2 636	172	-	197	184	13
Freie Waldorfschulen .....	i	5 682	49	4 922	699	12	246	235	11
	m	2 808	22	2 416	366	4	140	140	-
	w	2 874	27	2 506	333	8	106	95	11
Sonderschulen .....	i	25 131	88	16 349	6 528	2 166	2 916	2 894	22
	m	16 421	64	10 761	4 257	1 339	1 770	1 754	16
	w	8 710	24	5 588	2 271	827	1 146	1 140	6
Insgesamt ...	i	953 633	25 782	846 400	78 853	2 598	79 839	79 550	289
	m	490 820	10 071	429 483	49 678	1 588	50 382	50 204	178
	w	462 813	15 711	416 917	29 175	1 010	29 457	29 346	111

- 1) Geschlechterspezifische Verteilung geschätzt.  
2) Angaben der Nichteinschulungen nicht erhoben.  
3) Einschl. Sonderschulzweige der Gesamtschulen.

- 4) Einschl. Sonderschulzweige der Freien Waldorfschulen.  
5) Schüler der 1. Klassenstufe.

Lfd. Nr.	Bildungsbereich Klassen- / Jahrgangsstufe		Deutschland	Baden - Württemberg	Bayern	Berlin	Brandenburg	Bremen	Hamburg
1	Primarbereich .....	z	66 613	7 517	6 625	2 740	1 610	683	750
2		m	38 309	4 179	3 716	1 611	993	372	427
3		w	28 304	3 338	2 909	1 129	617	311	323
4	1. Klassenstufe .....	z	18 320	1 895	2 066	739	599	190	193
5		m	10 429	1 047	1 150	421	355	115	109
6		w	7 891	848	916	318	244	75	84
7	2. Klassenstufe .....	z	22 193	2 557	2 064	874	574	192	187
8		m	12 580	1 363	1 123	490	346	95	100
9		w	9 613	1 194	941	384	228	97	87
10	3. Klassenstufe .....	z	14 893	2 123	1 353	544	239	127	198
11		m	8 711	1 227	797	329	157	76	122
12		w	6 182	896	556	215	82	51	76
13	4. Klassenstufe .....	z	10 992	942	1 142	583	184	174	172
14		m	6 471	542	646	371	125	86	96
15		w	4 521	400	496	212	59	88	76
16	Kombinierte Klassenstufe (1.-4.) .....	z	32	-	-	-	14	-	-
17		m	16	-	-	-	10	-	-
18		w	16	-	-	-	4	-	-
19	Ohne Angabe .....	z	183	-	-	-	-	-	-
20		m	102	-	-	-	-	-	-
21		w	81	-	-	-	-	-	-
22	Sekundarbereich I .....	z	165 649	14 329	36 139	8 413	1 335	1 577	1 720
23		m	97 573	8 665	19 801	4 860	854	853	1 000
24		w	68 076	5 664	16 338	3 553	481	724	720
25	5. Klassenstufe .....	z	16 361	1 395	5 169	607	221	97	121
26		m	10 403	923	2 914	399	157	63	89
27		w	5 958	472	2 255	208	64	34	32
28	6. Klassenstufe .....	z	18 398	1 845	1 852	304	130	81	171
29		m	12 344	1 200	1 167	184	83	46	99
30		w	6 054	645	685	120	47	35	72
31	7. Klassenstufe .....	z	36 035	2 948	8 707	1 520	180	453	379
32		m	21 862	1 911	4 850	910	129	261	222
33		w	14 173	1 037	3 857	610	51	192	157
34	8. Klassenstufe .....	z	40 710	3 886	8 286	2 391	296	469	455
35		m	23 392	2 206	4 491	1 349	194	253	265
36		w	17 318	1 680	3 795	1 042	102	216	190
37	9. Klassenstufe .....	z	36 816	2 673	8 964	2 052	327	342	394
38		m	20 278	1 523	4 685	1 182	190	168	205
39		w	16 538	1 150	4 279	870	137	174	189
40	10. Klassenstufe .....	z	16 242	1 582	3 145	1 233	181	135	200
41		m	8 671	902	1 681	643	101	62	120
42		w	7 571	680	1 464	590	80	73	80
43	Ohne Angabe .....	z	1 087	-	16	306	-	-	-
44		m	623	-	13	193	-	-	-
45		w	464	-	3	113	-	-	-
46	Sekundarbereich II .....	z	15 574	1 672	2 420	770	226	311	443
47		m	8 878	948	1 421	426	119	178	275
48		w	6 696	724	999	344	107	133	168
49	11. Jahrgangsstufe .....	z	7 957	835	1 051	770	81	164	184
50		m	4 524	473	633	426	46	100	111
51		w	3 433	362	418	344	35	64	73
52	12. Jahrgangsstufe .....	z	5 295	474	1 018	-	38	117	162
53		m	2 974	269	575	-	21	63	100
54		w	2 321	205	443	-	17	54	62
55	13. Jahrgangsstufe .....	z	2 322	363	351	-	107	30	97
56		m	1 380	206	213	-	52	15	64
57		w	942	157	138	-	55	15	33
58	Insgesamt ...	i	247 836	23 518	45 184	11 923	3 171	2 571	2 913
59		m	144 760	13 792	24 938	6 897	1 966	1 403	1 702
60		w	103 076	9 726	20 246	5 026	1 205	1 168	1 211

\*) Siehe Erläuterungen S. 8.

**Schulen 1996/97**

Klassen-, Jahrgangsstufen und Ländern \*)

Hessen	Mecklenburg Vorpommern	Nieder- sachsen	Nordrhein - Westfalen	Rheinland - Pfalz	Saarland	Sachsen	Sachsen - Anhalt	Schleswig - Holstein	Thüringen	Lfd. Nr.
4 333	1 718	6 971	16 163	5 074	1 035	4 033	3 119	2 610	1 632	1
2 473	1 109	3 997	9 198	2 883	567	2 364	1 923	1 499	998	2
1 860	609	2 974	6 965	2 191	468	1 669	1 196	1 111	634	3
1 009	572	1 932	4 638	1 367	347	1 069	725	720	259	4
567	360	1 087	2 593	795	191	641	432	414	152	5
442	212	845	2 045	572	156	428	293	306	107	6
1 508	607	2 569	5 492	1 625	320	1 024	1 252	812	536	7
857	404	1 479	3 080	884	169	595	804	476	315	8
651	203	1 090	2 412	741	151	429	448	336	221	9
1 022	279	861	3 633	1 400	206	882	680	898	448	10
584	183	499	2 130	806	114	505	416	498	268	11
438	96	362	1 503	594	92	377	264	400	180	12
794	258	1 449	2 377	682	153	1 058	462	180	382	13
465	162	843	1 382	398	89	623	271	111	261	14
329	96	606	995	284	64	435	191	69	121	15
-	2	-	-	-	9	-	-	-	7	16
-	-	-	-	-	4	-	-	-	2	17
-	2	-	-	-	5	-	-	-	5	18
-	-	160	23	-	-	-	-	-	-	19
-	-	89	13	-	-	-	-	-	-	20
-	-	71	10	-	-	-	-	-	-	21
10 286	4 465	13 921	35 055	9 830	2 738	8 467	6 264	6 151	4 959	22
6 178	2 893	7 861	20 656	5 854	1 586	5 656	4 165	3 504	3 187	23
4 108	1 572	6 060	14 399	3 976	1 152	2 811	2 099	2 647	1 772	24
1 061	120	1 117	2 211	355	235	1 286	1 173	380	813	25
704	86	687	1 340	223	157	1 004	831	243	583	26
357	34	430	871	132	78	282	342	137	230	27
1 244	321	439	5 168	2 029	392	1 599	1 177	584	1 062	28
878	253	277	3 400	1 334	256	1 151	851	383	782	29
366	68	162	1 768	695	136	448	326	201	280	30
2 659	1 073	2 072	8 000	2 544	662	1 323	1 267	1 542	706	31
1 614	769	1 205	4 850	1 546	379	930	850	953	483	32
1 045	304	867	3 150	998	283	393	417	589	223	33
2 417	1 195	4 273	8 516	2 240	662	1 803	1 232	1 716	873	34
1 391	774	2 489	4 869	1 297	359	1 159	790	945	561	35
1 026	421	1 784	3 647	943	303	644	442	771	312	36
2 039	1 271	3 479	7 806	1 885	580	1 833	1 059	1 316	796	37
1 121	768	1 874	4 311	1 047	317	1 107	642	683	455	38
918	503	1 605	3 495	838	263	726	417	633	341	39
866	485	1 777	3 354	777	206	623	356	613	709	40
470	243	913	1 886	407	117	305	201	297	323	41
396	242	864	1 468	370	89	318	155	316	386	42
-	-	764	-	-	1	-	-	-	-	43
-	-	416	-	-	1	-	-	-	-	44
-	-	348	-	-	-	-	-	-	-	45
1 645	335	706	3 833	895	231	825	377	528	357	46
915	170	386	2 225	539	137	434	222	310	173	47
730	165	320	1 608	356	94	391	155	218	184	48
986	195	706	1 545	394	93	292	227	270	164	49
534	97	386	903	211	43	161	144	164	92	50
452	98	320	642	183	50	131	83	106	72	51
439	140	-	1 552	198	99	533	150	182	193	52
245	73	-	893	133	65	273	78	105	81	53
194	67	-	659	65	34	260	72	77	112	54
220	-	-	736	303	39	-	-	76	-	55
136	-	-	429	195	29	-	-	41	-	56
84	-	-	307	108	10	-	-	35	-	57
<b>16 264</b>	<b>6 518</b>	<b>21 598</b>	<b>55 051</b>	<b>15 799</b>	<b>4 004</b>	<b>13 325</b>	<b>9 760</b>	<b>9 289</b>	<b>6 948</b>	<b>58</b>
<b>9 566</b>	<b>4 172</b>	<b>12 244</b>	<b>32 079</b>	<b>9 276</b>	<b>2 290</b>	<b>8 454</b>	<b>6 310</b>	<b>5 313</b>	<b>4 358</b>	<b>59</b>
<b>6 698</b>	<b>2 346</b>	<b>9 354</b>	<b>22 972</b>	<b>6 523</b>	<b>1 714</b>	<b>4 871</b>	<b>3 450</b>	<b>3 976</b>	<b>2 590</b>	<b>60</b>

Lfd. Nr.	Schulart Abschlußart	Deutschland	Baden - Württemberg	Bayern	Berlin	Brandenburg	Bremen	Hamburg
1	Hauptschulen .....	239 535	42 514	53 952	4 166	-	1 641	2 369
2	Ohne Hauptschulabschluß .....	29 828	3 752	5 512	1 398	-	312	527
3	Mit Hauptschulabschluß .....	174 493	33 597	47 231	2 425	-	1 109	1 842
4	Mit Realschulabschluß .....	35 214	5 165	1 209	343	-	220	-
5	Schularten mit mehreren Bildungsgängen .....	63 676	-	-	-	-	-	272
6	Ohne Hauptschulabschluß .....	5 796	-	-	-	-	-	47
7	Mit Hauptschulabschluß .....	13 804	-	-	-	-	-	145
8	Mit Realschulabschluß .....	44 076	-	-	-	-	-	80
9	Realschulen .....	214 321	30 934	36 340	5 997	4 195	1 273	2 724
10	Ohne Hauptschulabschluß .....	3 933	897	439	268	193	43	67
11	Mit Hauptschulabschluß .....	9 579	838	2 671	276	227	31	237
12	Mit Realschulabschluß .....	200 809	29 199	33 230	5 453	3 775	1 199	2 420
13	Gymnasien .....	235 029	25 339	28 419	10 456	8 533	2 169	5 077
14	Ohne Hauptschulabschluß .....	1 661	415	230	145	22	11	19
15	Mit Hauptschulabschluß .....	3 185	469	840	112	64	1	28
16	Mit Realschulabschluß .....	29 373	3 972	4 698	1 795	1 433	270	722
17	Mit Fachhochschulreife .....	4 356	-	-	-	-	-	142
18	Mit allgemeiner Hochschulreife .....	196 474	20 483	22 651	8 404	7 014	1 887	4 166
19	Integrierte Gesamtschulen .....	72 481	593	440	10 779	17 550	532	3 276
20	Ohne Hauptschulabschluß .....	4 689	12	5	1 066	1 329	72	315
21	Mit Hauptschulabschluß .....	21 636	205	163	3 129	5 935	195	1 071
22	Mit Realschulabschluß .....	34 719	257	237	4 698	8 386	285	1 219
23	Mit Fachhochschulreife .....	778	-	-	-	-	-	45
24	Mit allgemeiner Hochschulreife .....	10 661	119	35	1 886	1 900	-	626
25	Freie Waldorfschulen .....	3 472	1 187	320	101	1	28	210
26	Ohne Hauptschulabschluß .....	89	56	5	-	-	-	7
27	Mit Hauptschulabschluß .....	392	145	104	2	1	-	7
28	Mit Realschulabschluß .....	1 129	304	80	50	-	9	82
29	Mit Fachhochschulreife .....	194	158	-	-	-	-	-
30	Mit allgemeiner Hochschulreife .....	1 668	524	131	49	-	19	114
31	Sonderschulen .....	42 011	5 132	5 596	1 480	1 911	308	896
32	Ohne Hauptschulabschluß .....	32 751	3 824	4 874	1 198	1 546	241	723
33	Mit Hauptschulabschluß .....	8 516	1 215	677	184	329	62	138
34	Mit Realschulabschluß .....	656	77	45	80	9	5	35
35	Mit Fachhochschulreife .....	2	-	-	-	-	-	-
36	Mit allgemeiner Hochschulreife .....	86	16	-	18	27	-	-
37	Abendhauptschulen .....	558	-	-	322	-	181	36
38	Mit Hauptschulabschluß .....	558	-	-	322	-	181	36
39	Abendrealschulen .....	3 281	442	73	266	71	142	44
40	Mit Hauptschulabschluß .....	779	-	-	-	-	-	-
41	Mit Realschulabschluß .....	2 222	442	73	266	71	142	44
42	Mit Fachhochschulreife .....	126	-	-	-	-	-	-
43	Mit allgemeiner Hochschulreife .....	154	-	-	-	-	-	-
44	Abendgymnasien .....	3 716	230	89	135	290	158	122
45	Mit Hauptschulabschluß .....	75	-	-	-	-	-	-
46	Mit Realschulabschluß .....	52	-	-	-	-	-	-
47	Mit Fachhochschulreife .....	686	-	-	-	99	26	4
48	Mit allgemeiner Hochschulreife .....	2 903	230	89	135	191	132	118
49	Kollegs .....	3 840	176	248	560	113	-	53
50	Mit Realschulabschluß .....	18	-	-	-	-	-	-
51	Mit Fachhochschulreife .....	342	-	-	-	-	-	9
52	Mit allgemeiner Hochschulreife .....	3 480	176	248	560	113	-	44
53	Schulfremdenprüfungen (Externe) .....	10 476	-	6 141	882	-	-	343
54	Mit Hauptschulabschluß .....	8 933	-	5 857	810	-	-	212
55	Mit Realschulabschluß .....	1 131	-	225	39	-	-	114
56	Mit Fachhochschulreife .....	30	-	-	-	-	-	2
57	Mit allgemeiner Hochschulreife .....	382	-	59	33	-	-	15
58	Insgesamt ...	892 396	106 547	131 618	35 144	32 664	6 432	15 422
59	Ohne Hauptschulabschluß .....	78 747	8 956	11 065	4 075	3 090	679	1 705
60	Mit Hauptschulabschluß .....	241 930	36 469	57 543	7 260	6 556	1 579	3 716
61	Mit Realschulabschluß .....	349 399	39 416	39 797	12 724	13 674	2 110	4 716
62	Mit Fachhochschulreife .....	6 512	158	-	-	99	26	202
63	Mit allgemeiner Hochschulreife .....	215 808	21 548	23 213	11 085	9 245	2 038	5 083

a) Bildungsgangübergreifende Klassen.

b) Regionale Schulen und Duale Oberschulen.

c) Sekundarschulen und Erweiterte Realschulen.

**Schulen 1996/97**

nach Schularten, Abschlusarten und Ländern

samt

Hessen	Mecklenburg - Vorpommern	Niedersachsen	Nordrhein - Westfalen	Rheinland - Pfalz	Saarland	Sachsen	Sachsen - Anhalt	Schleswig - Holstein	Thüringen	Lfd. Nr.
13 165	5 435	27 810	52 539	18 456	3 356	-	4 476	9 621	35	1
2 607	848	4 815	5 176	2 139	481	-	1 143	1 114	4	2
10 558	4 587	15 805	29 536	13 497	2 635	-	3 333	8 507	31	3
-	-	7 390	17 827	2 820	240	-	-	-	-	4
-	244 a)	25	-	55 b)	97 c)	40 316 d)	316 e)	-	22 351 f)	5
-	71	7	-	55	97	3 132	101	-	2 286	6
-	173	18	-	-	-	6 804	215	-	6 649	7
-	-	-	-	-	-	30 580	-	-	13 416	8
15 808	13 471	24 773	40 894	8 534	2 746	-	19 201	7 431	-	9
259	354	236	298	132	128	-	512	107	-	10
744	556	1 299	1 459	328	168	-	422	323	-	11
14 805	12 561	23 238	39 137	8 074	2 450	-	18 267	7 001	-	12
17 339	7 426	21 242	52 699	10 808	2 372	17 401	10 154	6 384	9 211	13
58	77	15	108	66	19	204	7	23	242	14
155	20	293	804	207	39	1	35	91	6	15
2 139	604	2 759	6 905	1 894	145	967	405	502	163	16
-	259	965	2 314	-	48	-	311	317	-	17
14 987	6 466	17 210	42 568	8 641	2 121	16 229	9 396	5 451	8 800	18
10 712	1 388	2 577	20 948	762	1 414	-	232	907	371	19
803	82	93	692	38	121	-	13	31	17	20
3 076	294	545	5 706	173	669	-	13	385	77	21
6 358	959	981	9 763	301	534	-	164	389	208	22
-	8	101	603	-	8	-	2	9	-	23
475	45	857	4 184	250	82	-	40	93	69	24
211	-	236	823	64	46	20	-	225	-	25
5	-	1	-	1	1	3	-	10	-	26
5	-	7	86	5	2	-	-	28	-	27
39	-	87	341	21	23	10	-	83	-	28
-	-	11	11	-	-	-	-	14	-	29
162	-	130	385	37	20	7	-	90	-	30
2 314	1 501	3 700	8 404	1 751	378	2 895	2 587	1 331	1 827	31
2 089	1 369	2 970	4 342	1 442	334	2 636	2 202	1 285	1 676	32
165	116	687	3 927	303	44	180	344	37	108	33
52	16	43	116	6	-	79	41	9	43	34
-	-	-	2	-	-	-	-	-	-	35
8	-	-	17	-	-	-	-	-	-	36
19	-	-	-	-	-	-	-	-	-	37
19	-	-	-	-	-	-	-	-	-	38
274	-	-	1 729	-	45	39	46	110	-	39
-	-	-	748	-	-	-	31	-	-	40
274	-	-	701	-	45	39	15	110	-	41
-	-	-	126	-	-	-	-	-	-	42
-	-	-	154	-	-	-	-	-	-	43
534	98	188	1 482	-	29	191	91	79	-	44
-	-	-	75	-	-	-	-	-	-	45
-	-	-	52	-	-	-	-	-	-	46
140	-	26	358	-	1	-	9	23	-	47
394	98	162	997	-	28	191	82	56	-	48
198	-	186	1 733	93	28	207	147	-	98	49
-	-	-	18	-	-	-	-	-	-	50
23	-	13	284	-	2	-	11	-	-	51
175	-	173	1 431	93	26	207	136	-	98	52
1 410	285	43	-	249	332	-	81	332	378	53
954	132	-	-	232	329	-	80	234	93	54
343	133	-	-	6	2	-	-	61	208	55
-	-	-	-	-	-	-	-	28	-	56
113	20	43	-	11	1	-	1	9	77	57
61 984	29 848	80 780	181 251	40 772	10 843	61 069	37 331	26 420	34 271	58
5 821	2 801	8 137	10 616	3 873	1 181	5 975	3 978	2 570	4 225	59
15 676	5 878	18 454	42 341	14 745	3 886	6 785	4 473	9 605	6 964	60
24 010	14 273	34 498	74 860	13 122	3 439	31 675	18 892	8 155	14 038	61
163	267	1 116	3 698	-	59	-	333	391	-	62
16 314	6 629	18 575	49 736	9 032	2 278	16 634	9 655	5 699	9 044	63

d) Mittelschulen.

e) Kombinierte Klassen an Sekundarschulen.

f) Regelschulen.

Lfd. Nr.	Schulart Abschlußart	Deutschland	Baden - Württemberg	Bayern	Berlin	Brandenburg	Bremen	Hamburg
1	Hauptschulen .....	104 533	19 030	23 385	1 626	-	684	1 051
2	Ohne Hauptschulabschluß .....	10 318	1 351	1 911	475	-	118	217
3	Mit Hauptschulabschluß .....	76 701	15 084	20 775	1 002	-	453	834
4	Mit Realschulabschluß .....	17 514	2 595	699	149	-	113	-
5	Schularten mit mehreren Bildungsgängen .....	28 304	-	-	-	-	-	133
6	Ohne Hauptschulabschluß .....	1 687	-	-	-	-	-	21
7	Mit Hauptschulabschluß .....	4 908	-	-	-	-	-	73
8	Mit Realschulabschluß .....	21 709	-	-	-	-	-	39
9	Realschulen .....	112 191	16 216	20 046	3 053	1 895	658	1 365
10	Ohne Hauptschulabschluß .....	1 565	388	202	119	36	20	25
11	Mit Hauptschulabschluß .....	4 050	420	1 105	140	61	12	102
12	Mit Realschulabschluß .....	106 576	15 408	18 739	2 794	1 798	626	1 238
13	Gymnasien .....	128 894	13 399	14 860	5 737	5 055	1 149	2 597
14	Ohne Hauptschulabschluß .....	880	222	124	74	5	4	5
15	Mit Hauptschulabschluß .....	1 556	260	408	65	24	1	14
16	Mit Realschulabschluß .....	16 029	2 070	2 487	994	814	153	380
17	Mit Fachhochschulreife .....	2 459	-	-	-	-	-	76
18	Mit allgemeiner Hochschulreife .....	107 970	10 847	11 841	4 604	4 212	991	2 122
19	Integrierte Gesamtschulen .....	33 840	282	193	5 188	7 726	241	1 584
20	Ohne Hauptschulabschluß .....	1 553	3	3	389	273	30	150
21	Mit Hauptschulabschluß .....	8 887	102	71	1 348	2 086	75	471
22	Mit Realschulabschluß .....	17 364	112	102	2 439	4 259	136	612
23	Mit Fachhochschulreife .....	372	-	-	-	-	-	24
24	Mit allgemeiner Hochschulreife .....	5 664	65	17	1 012	1 108	-	327
25	Freie Waldorfschulen .....	1 797	607	166	56	-	15	93
26	Ohne Hauptschulabschluß .....	45	32	-	-	-	-	3
27	Mit Hauptschulabschluß .....	198	77	49	1	-	-	3
28	Mit Realschulabschluß .....	562	150	41	26	-	6	40
29	Mit Fachhochschulreife .....	91	76	-	-	-	-	-
30	Mit allgemeiner Hochschulreife .....	901	272	76	29	-	9	47
31	Sonderschulen .....	15 094	1 904	2 071	563	654	110	348
32	Ohne Hauptschulabschluß .....	11 687	1 488	1 827	452	514	90	281
33	Mit Hauptschulabschluß .....	3 104	381	226	69	128	18	51
34	Mit Realschulabschluß .....	264	26	18	33	3	2	16
35	Mit Fachhochschulreife .....	1	-	-	-	-	-	-
36	Mit allgemeiner Hochschulreife .....	38	9	-	9	9	-	-
37	Abendhauptschulen .....	317	-	-	199	-	82	23
38	Mit Hauptschulabschluß .....	317	-	-	199	-	82	23
39	Abendrealschulen .....	1 621	203	39	148	37	78	17
40	Mit Hauptschulabschluß .....	417	-	-	-	-	-	-
41	Mit Realschulabschluß .....	1 087	203	39	148	37	78	17
42	Mit Fachhochschulreife .....	51	-	-	-	-	-	-
43	Mit allgemeiner Hochschulreife .....	66	-	-	-	-	-	-
44	Abendgymnasien .....	2 178	147	66	75	149	100	78
45	Mit Hauptschulabschluß .....	56	-	-	-	-	-	-
46	Mit Realschulabschluß .....	23	-	-	-	-	-	-
47	Mit Fachhochschulreife .....	355	-	-	-	56	16	3
48	Mit allgemeiner Hochschulreife .....	1 744	147	66	75	93	84	75
49	Kollegs .....	2 127	110	119	349	61	-	37
50	Mit Realschulabschluß .....	6	-	-	-	-	-	-
51	Mit Fachhochschulreife .....	157	-	-	-	-	-	7
52	Mit allgemeiner Hochschulreife .....	1 964	110	119	349	61	-	30
53	Schulfremdenprüfungen (Externe) .....	4 410	-	2 432	448	-	-	139
54	Mit Hauptschulabschluß .....	3 676	-	2 320	406	-	-	89
55	Mit Realschulabschluß .....	519	-	88	22	-	-	43
56	Mit Fachhochschulreife .....	11	-	-	-	-	-	-
57	Mit allgemeiner Hochschulreife .....	204	-	24	20	-	-	7
58	Insgesamt ...	435 306	51 898	63 377	17 442	15 577	3 117	7 465
59	Ohne Hauptschulabschluß .....	27 735	3 484	4 067	1 509	828	262	702
60	Mit Hauptschulabschluß .....	103 870	16 324	24 954	3 230	2 299	641	1 660
61	Mit Realschulabschluß .....	181 653	20 564	22 213	6 605	6 911	1 114	2 385
62	Mit Fachhochschulreife .....	3 497	76	-	-	56	16	110
63	Mit allgemeiner Hochschulreife .....	118 551	11 450	12 143	6 098	5 483	1 084	2 608

a) Bildungsgangübergreifende Klassen.

b) Regionale Schulen und Duale Oberschulen.

c) Sekundarschulen und Erweiterte Realschulen.

**Schulen 1996/97**

nach Schularten, Abschlußarten und Ländern

lich

Hessen	Mecklenburg - Vorpommern	Niedersachsen	Nordrhein - Westfalen	Rheinland - Pfalz	Saarland	Sachsen	Sachsen - Anhalt	Schleswig - Holstein	Thüringen	Lfd. Nr.
5 614	1 847	11 838	23 743	8 288	1 525	-	1 463	4 433	6	1
937	172	1 738	1 817	724	171	-	288	419	-	2
4 677	1 675	6 674	12 942	6 144	1 226	-	1 195	4 014	6	3
-	-	3 426	8 984	1 420	128	-	-	-	-	4
-	57 a)	7	-	9 b)	36 c)	17 968 d)	109 e)	-	9 985 f)	5
-	9	1	-	9	36	815	27	-	769	6
-	48	6	-	-	-	2 305	82	-	2 394	7
-	-	-	-	-	-	14 848	-	-	6 822	8
8 058	7 035	12 817	21 475	4 645	1 498	-	9 603	3 827	-	9
105	114	100	137	57	59	-	160	43	-	10
294	255	539	583	157	66	-	185	131	-	11
7 659	6 666	12 178	20 755	4 431	1 373	-	9 258	3 653	-	12
9 194	4 499	11 533	27 973	5 854	1 249	10 688	6 185	3 392	5 530	13
24	38	3	52	29	11	131	3	9	146	14
77	11	146	373	95	17	-	19	44	2	15
1 185	340	1 487	3 833	1 049	74	591	234	266	72	16
-	153	554	1 312	-	25	-	159	180	-	17
7 908	3 957	9 343	22 403	4 681	1 122	9 966	5 770	2 893	5 310	18
5 229	641	1 224	9 825	389	616	-	112	403	187	19
300	20	39	264	13	52	-	3	9	5	20
1 311	104	221	2 559	87	272	-	5	146	29	21
3 354	483	447	4 643	146	258	-	77	189	107	22
-	7	51	279	-	3	-	-	8	-	23
264	27	466	2 080	143	31	-	27	51	46	24
110	-	118	445	29	26	7	-	125	-	25
2	-	-	-	-	-	1	-	7	-	26
2	-	1	48	1	-	-	-	16	-	27
22	-	45	171	8	13	3	-	37	-	28
-	-	5	1	-	-	-	-	9	-	29
84	-	67	225	20	13	3	-	56	-	30
858	540	1 338	3 058	622	124	934	879	483	608	31
779	488	1 032	1 527	514	109	839	711	473	563	32
55	46	285	1 475	107	15	56	151	7	34	33
20	6	21	48	1	-	39	17	3	11	34
-	-	-	1	-	-	-	-	-	-	35
4	-	-	7	-	-	-	-	-	-	36
13	-	-	-	-	-	-	-	-	-	37
13	-	-	-	-	-	-	-	-	-	38
145	-	-	849	-	19	22	28	36	-	39
-	-	-	398	-	-	-	19	-	-	40
145	-	-	334	-	19	22	9	36	-	41
-	-	-	51	-	-	-	-	-	-	42
-	-	-	66	-	-	-	-	-	-	43
318	56	110	877	-	18	92	44	48	-	44
-	-	-	56	-	-	-	-	-	-	45
-	-	-	23	-	-	-	-	-	-	46
75	-	14	172	-	1	-	4	14	-	47
243	56	98	626	-	17	92	40	34	-	48
120	-	112	902	42	18	122	84	-	51	49
-	-	-	6	-	-	-	-	-	-	50
15	-	7	118	-	2	-	8	-	-	51
105	-	105	778	42	18	122	76	-	51	52
667	133	27	-	125	126	-	36	94	183	53
427	56	-	-	119	126	-	36	58	39	54
177	64	-	-	1	-	-	-	23	101	55
-	-	-	-	-	-	-	-	11	-	56
63	13	27	-	5	-	-	-	2	43	57
30 326	14 806	39 124	89 147	20 003	5 255	29 833	18 543	12 841	16 550	58
2 147	841	2 913	3 797	1 346	438	1 786	1 172	980	1 483	59
6 858	2 195	7 872	18 434	6 710	1 722	2 361	1 692	4 416	2 504	60
12 562	7 559	17 804	38 797	7 056	1 885	15 503	9 585	4 207	7 113	61
90	160	631	1 934	-	31	-	171	222	-	62
8 671	4 053	10 104	26 185	4 891	1 199	10 183	5 913	3 036	5 450	63

d) Mittelschulen.

f) Regelschulen.

e) Kombinierte Klassen an Sekundarschulen.

# **Allgemeinbildende Schulen 1996/97**

12 Schulentlassene des Schuljahres 1995/96 mit allgemeiner Hochschulreife nach Geburtsjahren, Alter und Ländern \*)

12.1 Anzahl

Land	Insgesamt	Geburtsjahr (Alter)													Ohne Angabe
		1978 und später (18 Jahre und jünger)	1977 (19 Jahre)	1976 (20 Jahre)	1975 (21 Jahre)	1974 (22 Jahre)	1973 (23 Jahre)	1972 (24 Jahre)	1971 (25 Jahre)	1970 (26 Jahre)	1969 (27 Jahre)	1968 (28 Jahre)	1967 (29 Jahre)	1966 und früher (30 Jahre und älter)	
Insgesamt															
Deutschland .....	215 426	25 680	91 980	70 378	17 380	3 242	1 309	838	818	696	640	631	411	1 323	222
Baden - Württemberg 1) .....	21 548	2 730	9 564	7 101	1 511	228	65	53	51	46	44	33	26	80	16
Bayern .....	23 154	30	9 014	10 740	2 611	450	25	54	35	29	18	31	29	88	-
Berlin .....	11 052	43	3 753	5 239	1 124	186	75	76	80	67	82	64	49	214	-
Brandenburg 1) .....	9 245	960	3 855	3 142	764	146	100	39	39	33	32	25	19	64	27
Bremen .....	2 038	41	672	888	296	6	12	12	8	26	20	13	6	38	-
Hamburg 1) .....	5 068	563	2 157	1 709	392	72	41	20	20	18	17	13	10	36	-
Hessen .....	16 201	116	6 299	7 614	1 299	228	102	43	74	61	57	62	53	185	8
Mecklenburg - Vorpommern .....	6 609	2 439	3 716	337	15	13	22	15	14	9	9	5	5	10	-
Niedersachsen .....	18 532	27	7 080	8 860	1 909	248	114	38	60	45	36	31	28	56	-
Nordrhein - Westfalen 1) .....	49 736	5 724	20 984	16 084	3 637	706	439	316	305	278	259	203	152	478	171
Rheinland - Pfalz .....	9 021	50	3 841	4 307	625	91	33	17	13	13	11	6	8	6	-
Saarland .....	2 277	4	891	1 063	265	2	3	8	3	4	6	10	7	11	-
Sachsen .....	16 634	6 036	9 451	716	29	64	106	75	58	41	24	10	5	19	-
Sachsen - Anhalt .....	9 654	3 632	5 521	271	11	40	43	46	31	16	10	11	8	14	-
Schleswig - Holstein .....	5 690	-	33	1 896	2 852	740	115	1	7	1	10	9	3	23	-
Thüringen .....	8 967	3 285	5 149	409	20	22	14	25	20	9	5	5	3	1	-
Männlich															
Deutschland .....	97 079	9 813	38 954	33 990	9 504	1 831	616	400	363	300	286	250	191	454	127
Baden - Württemberg 1) .....	10 098	1 099	4 240	3 585	877	137	30	23	19	18	19	13	10	21	7
Bayern .....	11 035	10	3 901	5 224	1 490	270	11	28	19	18	10	14	14	26	-
Berlin .....	4 974	16	1 589	2 369	617	100	36	28	35	25	31	28	19	81	-
Brandenburg 1) .....	3 762	313	1 426	1 366	391	77	46	22	19	17	17	14	9	27	18
Bremen .....	954	18	295	424	161	5	5	2	2	11	9	6	3	13	-
Hamburg 1) .....	2 467	240	1 000	889	230	42	19	8	7	7	7	6	3	9	-
Hessen .....	7 593	48	2 746	3 663	740	132	47	20	30	22	23	34	26	58	4
Mecklenburg - Vorpommern .....	2 569	903	1 454	158	10	6	6	5	7	5	4	2	3	6	-
Niedersachsen .....	8 455	17	2 976	4 118	1 025	150	49	16	24	15	16	13	16	20	-
Nordrhein - Westfalen 1) .....	23 551	2 330	9 401	8 160	2 112	401	204	153	134	123	118	92	66	159	98
Rheinland - Pfalz .....	4 135	25	1 625	2 019	357	50	17	9	8	7	6	4	4	4	-
Saarland .....	1 078	1	372	524	160	1	1	3	1	1	2	6	4	2	-
Sachsen .....	6 451	2 184	3 717	347	16	21	46	39	25	21	11	6	5	13	-
Sachsen - Anhalt .....	3 741	1 354	2 142	139	4	13	15	28	18	7	4	6	4	7	-
Schleswig - Holstein .....	2 656	-	14	818	1 301	422	80	1	2	1	5	2	3	7	-
Thüringen .....	3 560	1 255	2 056	187	13	4	4	15	13	2	4	4	2	1	-
Weiblich															
Deutschland .....	118 347	15 867	53 026	36 386	7 856	1 411	693	438	456	396	354	281	220	869	95
Baden - Württemberg 1) .....	11 450	1 631	5 324	3 516	634	91	35	30	32	28	25	20	16	59	9
Bayern .....	12 119	20	5 113	5 516	1 121	180	14	26	16	11	8	17	15	62	-
Berlin .....	6 078	27	2 164	2 870	507	86	39	48	45	42	51	36	30	133	-
Brandenburg 1) .....	5 483	647	2 429	1 776	373	69	54	17	20	16	15	11	10	37	9
Bremen .....	1 084	23	377	464	135	1	7	10	6	15	11	7	3	25	-
Hamburg 1) .....	2 801	323	1 157	820	162	30	22	12	13	11	10	7	7	27	-
Hessen .....	8 608	68	3 553	3 951	559	96	55	23	44	39	34	28	27	127	4
Mecklenburg - Vorpommern .....	4 040	1 536	2 262	179	5	7	16	10	7	4	5	3	2	4	-
Niedersachsen .....	10 077	10	4 104	4 742	884	98	65	22	36	30	20	18	12	36	-
Nordrhein - Westfalen 1) .....	26 185	3 394	11 583	7 924	1 525	305	235	163	171	155	141	111	86	319	73
Rheinland - Pfalz .....	4 886	25	2 216	2 288	268	41	16	8	5	6	5	2	4	2	-
Saarland .....	1 199	3	519	539	105	1	2	5	2	3	4	4	3	9	-
Sachsen .....	10 183	3 852	5 734	369	13	43	60	36	33	20	13	4	-	6	-
Sachsen - Anhalt .....	5 913	2 278	3 379	132	7	27	28	18	13	9	6	5	4	7	-
Schleswig - Holstein .....	3 034	-	19	1 078	1 551	318	35	-	5	-	5	7	-	16	-
Thüringen .....	5 407	2 030	3 093	222	7	18	10	10	7	7	1	1	1	-	-

\*) Ohne Externe.

1) Nach Geburtsjahren geschätzt.



# Allgemeinbildende Schulen 1996/97

12 Schulklassene des Schuljahres 1995/96 mit allgemeiner Hochschulreife nach Geburtsjahren, Alter und Ländern \*)

12.2 Geschlechterspezifischer Anteil in Prozent

Land	Insgesamt	Geburtsjahr (Alter)													Ohne Angabe
		1978 und später (18 Jahre und jünger)	1977 (19 Jahre)	1976 (20 Jahre)	1975 (21 Jahre)	1974 (22 Jahre)	1973 (23 Jahre)	1972 (24 Jahre)	1971 (25 Jahre)	1970 (26 Jahre)	1969 (27 Jahre)	1968 (28 Jahre)	1967 (29 Jahre)	1966 und früher. (30 Jahre und älter)	
Schulklasse insgesamt															
Deutschland .....	215 426	25 680	91 980	70 376	17 360	3 242	1 309	838	818	696	640	531	411	1 323	222
Baden - Württemberg 1) .....	21 548	2 730	9 564	7 101	1 511	228	65	53	51	46	44	33	26	80	16
Bayern .....	23 154	30	9 014	10 740	2 611	450	25	54	35	29	18	31	29	88	-
Berlin .....	11 052	43	3 753	5 239	1 124	186	75	76	80	67	82	64	49	214	-
Brandenburg 1) .....	9 245	960	3 855	3 142	764	146	100	39	39	33	32	25	19	64	27
Bremen .....	2 038	41	672	888	296	6	12	12	8	26	20	13	6	38	-
Hamburg 1) .....	5 068	563	2 157	1 709	392	72	41	20	20	18	17	13	10	36	-
Hessen .....	16 201	116	6 299	7 614	1 299	228	102	43	74	61	57	62	53	185	8
Mecklenburg - Vorpommern ..	6 609	2 439	3 716	337	15	13	22	15	14	9	9	5	5	10	-
Niedersachsen .....	18 532	27	7 080	8 860	1 909	248	114	38	60	45	36	31	28	56	-
Nordrhein - Westfalen 1) .....	49 736	5 724	20 984	16 084	3 637	706	439	316	305	278	259	203	152	478	171
Rheinland - Pfalz .....	9 021	50	3 841	4 307	625	91	33	17	13	13	11	6	8	6	-
Saarland .....	2 277	4	891	1 063	265	2	3	8	3	4	6	10	7	11	-
Sachsen .....	16 634	6 036	9 451	716	29	64	106	75	58	41	24	10	5	19	-
Sachsen - Anhalt .....	9 654	3 632	5 521	271	11	40	43	46	31	16	10	11	8	14	-
Schleswig - Holstein .....	5 690	-	33	1 896	2 852	740	115	1	7	1	10	9	3	23	-
Thüringen .....	8 967	3 285	5 149	409	20	22	14	25	20	9	5	5	3	1	-
Prozent															
Männlich															
Deutschland .....	45,1	38,2	42,4	48,3	54,7	56,5	47,1	47,7	44,4	43,1	44,7	47,1	46,5	34,3	57,2
Baden - Württemberg 1) .....	46,9	40,3	44,3	50,5	58,0	60,1	46,2	43,4	37,3	38,1	43,2	38,4	38,5	26,3	43,8
Bayern .....	47,7	33,3	43,3	48,6	57,1	60,0	44,0	51,9	54,3	62,1	55,8	45,2	48,3	29,5	-
Berlin .....	45,0	37,2	42,3	45,2	54,9	53,8	48,0	36,8	43,8	37,3	37,8	43,8	38,8	37,9	-
Brandenburg 1) .....	40,7	32,6	37,0	43,5	51,2	52,7	46,0	56,4	48,7	51,5	53,1	58,0	47,4	42,2	66,7
Bremen .....	46,8	43,9	43,9	47,7	54,4	83,3	41,7	18,7	25,0	42,3	45,0	46,2	50,0	34,2	-
Hamburg 1) .....	48,7	42,8	46,4	52,0	58,7	58,3	46,3	40,0	35,0	38,9	41,2	48,2	30,0	25,0	-
Hessen .....	46,9	41,4	43,6	48,1	57,0	57,9	46,1	46,5	40,5	38,1	40,4	54,8	49,1	31,4	50,0
Mecklenburg - Vorpommern ..	38,9	37,0	39,1	46,9	66,7	46,2	27,3	33,3	50,0	55,6	44,4	40,0	60,0	60,0	-
Niedersachsen .....	45,6	63,0	42,0	46,5	53,7	60,5	43,0	42,1	40,0	33,3	44,4	41,9	57,1	35,7	-
Nordrhein - Westfalen 1) .....	47,4	40,7	44,8	50,7	58,1	56,8	46,5	48,4	43,9	44,2	45,6	45,3	43,4	33,3	57,3
Rheinland - Pfalz .....	45,8	50,0	42,3	46,9	57,1	54,9	51,5	52,9	61,5	53,8	54,5	66,7	50,0	66,7	-
Saarland .....	47,3	25,0	41,8	48,3	60,4	50,0	33,3	37,5	33,3	25,0	33,3	60,0	57,1	18,2	-
Sachsen .....	38,8	36,2	39,3	48,5	55,2	32,8	43,4	52,0	43,1	51,2	45,8	60,0	100,0	88,4	-
Sachsen - Anhalt .....	38,8	37,3	38,8	51,3	36,4	32,5	34,9	80,9	58,1	43,8	40,0	54,5	50,0	50,0	-
Schleswig - Holstein .....	46,7	-	42,4	43,1	45,6	57,0	69,6	100,0	28,8	100,0	50,0	22,2	100,0	30,4	-
Thüringen .....	39,7	38,2	39,9	45,7	65,0	18,2	28,6	60,0	65,0	22,2	80,0	80,0	66,7	100,0	-
Weiblich															
Deutschland .....	54,9	61,8	57,6	51,7	45,3	43,5	52,9	52,3	55,6	56,9	55,3	52,9	53,5	65,7	42,8
Baden - Württemberg 1) .....	53,1	59,7	55,7	49,5	42,0	39,9	53,8	56,6	62,7	60,9	58,8	60,6	61,5	73,8	56,3
Bayern .....	52,3	66,7	56,7	51,4	42,8	40,0	56,0	48,1	45,7	37,9	44,4	54,8	51,7	70,5	-
Berlin .....	55,0	62,8	57,7	54,8	45,1	46,2	52,0	63,2	56,3	62,7	62,2	56,3	61,2	62,1	-
Brandenburg 1) .....	59,3	67,4	63,0	56,5	49,8	47,3	54,0	43,6	51,3	48,5	48,9	44,0	52,6	57,8	33,3
Bremen .....	53,2	56,1	56,1	52,3	45,6	16,7	58,3	83,3	75,0	57,7	55,0	53,8	50,0	65,8	-
Hamburg 1) .....	51,3	57,4	53,6	48,0	41,3	41,7	53,7	60,0	65,0	61,1	58,8	53,8	70,0	75,0	-
Hessen .....	53,1	58,8	56,4	51,9	43,0	42,1	53,9	53,5	58,5	63,9	59,6	45,2	50,9	68,8	50,0
Mecklenburg - Vorpommern ..	61,1	63,0	60,9	53,1	33,3	53,8	72,7	66,7	50,0	44,4	55,6	60,0	40,0	40,0	-
Niedersachsen .....	54,4	37,0	58,0	53,5	46,3	39,5	57,0	57,9	60,0	66,7	55,6	58,1	42,9	64,3	-
Nordrhein - Westfalen 1) .....	52,6	59,3	55,2	49,3	41,9	43,2	53,5	51,6	56,1	55,8	54,4	54,7	56,6	66,7	42,7
Rheinland - Pfalz .....	54,2	50,0	57,7	53,1	42,9	45,1	48,5	47,1	38,5	46,2	45,5	33,3	50,0	33,3	-
Saarland .....	52,7	75,0	58,2	50,7	38,6	50,0	66,7	62,5	66,7	75,0	66,7	40,0	42,9	61,8	-
Sachsen .....	61,2	63,8	60,7	51,5	44,8	67,2	56,6	48,0	56,9	48,8	54,2	40,0	-	31,6	-
Sachsen - Anhalt .....	61,2	62,7	61,2	48,7	63,6	67,5	65,1	39,1	41,9	56,3	60,0	45,5	50,0	50,0	-
Schleswig - Holstein .....	53,3	-	57,6	56,9	54,4	43,0	30,4	-	71,4	-	50,0	77,8	-	68,6	-
Thüringen .....	60,3	61,8	60,1	54,3	35,0	81,8	71,4	40,0	35,0	77,8	20,0	20,0	33,3	-	-

\*) Ohne Externe.

1) Nach Geburtsjahren geschätzt.

**Allgemeinbildende Schulen 1996/97**

**13 Hauptberufliche Lehrer nach Schularten, rechtlichem Status der Schulen und Ländern**

Schulart	Voll- und teilbeschäftigte Lehrer			Davon an					
				öffentlichen Schulen			privaten Schulen		
	insgesamt	männlich	weiblich	zusammen	männlich	weiblich	zusammen	männlich	weiblich
Baden - Württemberg									
Schulkindergärten 1) .....	986	35	951	519	12	507	467	23	444
Grundschulen 2) .....	28 703	7 229	21 474	28 471	7 136	21 335	232	93	139
Schulartunabhängige Orientierungsstufe .....	29	10	19	29	10	19	-	-	-
Hauptschulen 2) .....	10 549	5 299	5 250	10 392	5 238	5 154	157	61	96
Realschulen .....	12 550	6 292	6 258	12 099	6 110	5 989	451	182	269
Gymnasien .....	20 176	12 225	7 951	18 258	11 196	7 062	1 918	1 029	889
Integrierte Gesamtschulen .....	391	190	201	391	190	201	-	-	-
Freie Waldorfschulen .....	1 444	772	672	-	-	-	1 444	772	672
Sonderschulen .....	10 230	3 635	6 595	7 506	2 599	4 907	2 724	1 036	1 688
Abendrealschulen .....	-	-	-	-	-	-	-	-	-
Abendgymnasien .....	21	7	14	-	-	-	21	7	14
Kollegs .....	52	18	34	4	2	2	48	16	32
Zusammen ...	85 131	35 712	49 419	77 669	32 493	45 176	7 462	3 219	4 243
Bayern									
Grundschulen .....	27 075	4 846	22 229	26 598	4 752	21 846	477	94	383
Schulartunabhängige Orientierungsstufe .....	59	15	44	59	15	44	-	-	-
Hauptschulen .....	20 332	11 492	8 840	19 904	11 292	8 612	428	200	228
Realschulen .....	10 479	5 058	5 421	8 175	4 150	4 025	2 304	908	1 396
Gymnasien .....	21 142	13 445	7 697	18 733	12 172	6 561	2 409	1 273	1 136
Integrierte Gesamtschulen .....	260	143	117	260	143	117	-	-	-
Freie Waldorfschulen .....	463	210	253	-	-	-	463	210	253
Sonderschulen 3) .....	7 193	2 548	4 645	4 113	1 491	2 622	3 080	1 057	2 023
Abendrealschulen .....	17	12	5	16	11	5	1	1	-
Abendgymnasien .....	29	18	11	25	15	10	4	3	1
Kollegs .....	122	78	44	117	74	43	5	4	1
Zusammen ...	87 171	37 865	49 306	78 000	34 115	43 885	9 171	3 750	5 421
Berlin									
Vorklassen .....	915	34	881	879	31	848	36	3	33
Grundschulen .....	8 202	985	7 217	7 977	952	7 025	225	33	192
Schulartunabhängige Orientierungsstufe .....	4 477	1 039	3 438	4 347	1 001	3 346	130	38	92
Hauptschulen .....	1 599	669	930	1 584	663	921	15	6	9
Realschulen .....	2 132	776	1 356	2 016	726	1 290	116	50	66
Gymnasien .....	6 691	2 814	3 877	6 339	2 639	3 700	352	175	177
Integrierte Gesamtschulen .....	4 679	1 856	2 823	4 608	1 833	2 775	71	23	48
Freie Waldorfschulen .....	189	80	109	-	-	-	189	80	109
Sonderschulen .....	2 567	508	2 059	2 454	479	1 975	113	29	84
Abendhauptschulen .....	31	11	20	31	11	20	-	-	-
Abendrealschulen .....	18	4	14	17	4	13	1	-	1
Abendgymnasien .....	73	36	37	73	36	37	-	-	-
Kollegs .....	260	101	159	260	101	159	-	-	-
Zusammen ...	31 833	8 913	22 920	30 585	8 476	22 109	1 248	437	811
Brandenburg									
Grundschulen .....	5 659	561	5 098	5 649	560	5 089	10	1	9
Schulartunabhängige Orientierungsstufe .....	3 769	374	3 395	3 765	373	3 392	4	1	3
Realschulen .....	1 422	420	1 002	1 422	420	1 002	-	-	-
Gymnasien .....	4 402	1 521	2 881	4 304	1 481	2 823	98	40	58
Integrierte Gesamtschulen .....	8 346	2 154	6 192	8 325	2 143	6 182	21	11	10
Freie Waldorfschulen .....	68	25	43	-	-	-	68	25	43
Sonderschulen .....	3 002	509	2 493	2 730	463	2 267	272	46	226
Abendrealschulen .....	-	-	-	-	-	-	-	-	-
Abendgymnasien 4) .....	39	13	26	39	13	26	-	-	-
Kollegs .....	29	6	23	29	6	23	-	-	-
Zusammen ...	26 736	5 583	21 153	26 263	5 459	20 804	473	124	349

Fußnoten siehe S. 53.

# **Allgemeinbildende Schulen 1996/97**

13 Hauptberufliche Lehrer nach Schularten, rechtlichem Status der Schulen und Ländern

Schulart	Voll- und teilbeschäftigte Lehrer			Davon an					
				öffentlichen Schulen			privaten Schulen		
	insgesamt	männlich	weiblich	zusammen	männlich	weiblich	zusammen	männlich	weiblich
Bremen									
Vorklassen .....	5	-	5	5	-	5	-	-	-
Schulkindergärten .....	66	5	61	65	5	60	1	-	1
Grundschulen .....	1 517	246	1 271	1 444	227	1 217	73	19	54
Schulartunabhängige Orientierungsstufe .....	854	315	539	794	293	501	60	22	38
Hauptschulen .....	436	233	203	422	225	197	14	8	6
Realschulen .....	438	222	216	411	206	205	27	16	11
Gymnasien .....	1 227	789	438	1 146	741	405	81	48	33
Integrierte Gesamtschulen .....	430	216	214	393	200	193	37	16	21
Freie Waldorfschulen .....	53	31	22	-	-	-	53	31	22
Sonderschulen .....	591	168	423	563	154	409	28	14	14
Abendhauptschulen .....	19	7	12	19	7	12	-	-	-
Abendrealschulen .....	38	19	19	38	19	19	-	-	-
Abendgymnasien .....	62	36	26	62	36	26	-	-	-
Zusammen ...	5 736	2 287	3 449	5 362	2 113	3 249	374	174	200
Hamburg 5) 6)									
Vorklassen .....	133	8	125	133	8	125	-	-	-
Schulkindergärten .....	-	-	-	-	-	-	-	-	-
Grundschulen .....	3 388	471	2 917	3 247	444	2 803	141	27	114
Schulartunabhängige Orientierungsstufe .....	25	8	17	25	8	17	-	-	-
Hauptschulen .....	1 140	486	654	895	379	516	245	107	138
Schularten mit mehreren Bildungsgängen .....	235	90	145	235	90	145	-	-	-
Realschulen .....	617	294	323	611	291	320	6	3	3
Gymnasien .....	3 488	1 948	1 540	3 255	1 832	1 423	233	116	117
Integrierte Gesamtschulen .....	2 961	1 327	1 634	2 931	1 316	1 615	30	11	19
Freie Waldorfschulen .....	229	103	126	-	-	-	229	103	126
Sonderschulen 7) .....	1 267	343	924	1 196	318	878	71	25	46
Abendhauptschulen .....	4	1	3	4	1	3	-	-	-
Abendrealschulen .....	8	3	5	8	3	5	-	-	-
Abendgymnasien .....	50	28	22	50	28	22	-	-	-
Kollegs .....	21	13	8	21	13	8	-	-	-
Zusammen ...	13 566	5 123	8 443	12 611	4 731	7 880	955	392	563
Hessen									
Vorklassen .....	-	-	-	-	-	-	-	-	-
Schulkindergärten .....	449	36	413	442	35	407	7	1	6
Grundschulen 8) .....	12 595	3 728	8 867	12 420	3 706	8 714	175	22	153
Schulartunabhängige Orientierungsstufe .....	2 637	917	1 720	2 616	905	1 711	21	12	9
Hauptschulen .....	2 886	836	2 050	2 882	835	2 047	4	1	3
Realschulen .....	5 348	1 669	3 679	5 111	1 524	3 587	237	145	92
Gymnasien .....	11 219	6 372	4 847	9 722	5 573	4 149	1 497	799	698
Integrierte Gesamtschulen .....	4 369	2 241	2 128	4 290	2 196	2 094	79	45	34
Freie Waldorfschulen .....	305	136	169	-	-	-	305	136	169
Sonderschulen 9) .....	3 348	1 061	2 287	2 956	904	2 052	392	157	235
Abendhauptschulen .....	-	-	-	-	-	-	-	-	-
Abendrealschulen 10) .....	25	10	15	25	10	15	-	-	-
Abendgymnasien .....	275	172	103	275	172	103	-	-	-
Kollegs .....	77	56	21	73	52	21	4	4	-
Zusammen ...	43 533	17 234	26 299	40 812	15 912	24 900	2 721	1 322	1 399
Mecklenburg - Vorpommern 11)									
Vorklassen .....	72	1	71	71	1	70	1	-	1
Schulkindergärten .....	33	2	31	33	2	31	-	-	-
Grundschulen .....	5 447	314	5 133	5 434	313	5 121	13	1	12
Hauptschulen .....	1 463	412	1 051	1 457	410	1 047	6	2	4
Schularten mit mehreren Bildungsgängen 12) .....	555	145	410	555	145	410	-	-	-
Realschulen .....	4 737	1 164	3 573	4 737	1 164	3 573	-	-	-
Gymnasien .....	3 826	1 176	2 650	3 724	1 125	2 599	102	51	51
Integrierte Gesamtschulen .....	545	131	414	545	131	414	-	-	-
Freie Waldorfschulen .....	18	5	13	-	-	-	18	5	13
Sonderschulen .....	1 783	270	1 513	1 729	264	1 465	54	6	48
Abendgymnasien .....	24	6	18	24	6	18	-	-	-
Zusammen ...	18 503	3 626	14 877	18 369	3 561	14 748	194	65	129
Fußnoten siehe S. 53									

Fußnoten siehe S. 53.

# **Allgemeinbildende Schulen 1996/97**

13 Hauptberufliche Lehrer nach Schularten, rechtllichem Status der Schulen und Ländern

Schulart	Voll- und teilbeschäftigte Lehrer			Davon an					
	nsgesamt	männlich	weiblich	öffentlichen Schulen			privaten Schulen		
				zusammen	männlich	weiblich	zusammen	männlich	weiblich
Niedersachsen									
Vorklassen .....	488	82	406	486	82	404	2	-	2
Schulkindergärten .....	460	14	446	459	14	445	1	-	1
Grundschulen .....	19 103	3 215	15 888	19 049	3 192	15 857	54	23	31
Schulartunabhängige Orientierungsstufe .....	9 399	3 955	5 444	9 036	3 829	5 207	363	126	237
Hauptschulen .....	6 894	3 652	3 242	6 385	3 408	2 977	509	244	265
Schularten mit mehreren Bildungsgängen 13) .....	-	-	-	-	-	-	-	-	-
Realschulen .....	7 033	3 572	3 461	7 017	3 561	3 456	16	11	5
Gymnasien .....	11 990	7 592	4 398	10 621	6 797	3 824	1 369	795	574
Integrierte Gesamtschulen .....	1 956	1 056	900	1 956	1 056	900	-	-	-
Freie Waldorfschulen .....	420	206	214	-	-	-	420	206	214
Sonderschulen .....	5 004	1 720	3 284	4 507	1 520	2 987	497	200	297
Abendgymnasien .....	92	58	34	92	58	34	-	-	-
Kollegs .....	99	66	33	99	66	33	-	-	-
Zusammen ...	62 938	25 188	37 750	59 707	23 583	36 124	3 231	1 605	1 626
Nordrhein - Westfalen									
Schulkindergärten .....	1 106	46	1 060	1 106	46	1 060	-	-	-
Grundschulen .....	41 672	6 240	35 432	41 510	6 206	35 304	162	34	128
Hauptschulen .....	19 880	9 551	10 329	19 787	9 504	10 283	93	47	46
Realschulen .....	15 462	5 729	9 733	14 364	5 336	9 028	1 098	393	705
Gymnasien .....	34 587	20 329	14 258	29 020	17 232	11 788	5 567	3 097	2 470
Integrierte Gesamtschulen .....	14 889	7 020	7 869	14 425	6 787	7 638	464	233	231
Freie Waldorfschulen .....	1 046	447	599	-	-	-	1 046	447	599
Sonderschulen 14) .....	14 572	4 458	10 114	12 775	3 771	9 004	1 797	687	1 110
Abendrealschulen .....	405	188	217	352	168	184	53	20	33
Abendgymnasien .....	548	316	232	527	302	225	21	14	7
Kollegs .....	615	395	220	450	287	163	165	108	57
Zusammen ...	144 782	54 719	90 063	134 316	49 639	84 677	10 466	5 080	5 386
Rheinland - Pfalz									
Schulkindergärten .....	162	4	158	162	4	158	-	-	-
Grundschulen .....	9 886	2 093	7 793	9 771	2 071	7 700	115	22	93
Hauptschulen .....	5 442	2 715	2 727	5 302	2 680	2 642	140	55	85
Schularten mit mehreren Bildungsgängen 15) .....	551	249	302	551	249	302	-	-	-
Realschulen .....	3 571	1 436	2 135	3 303	1 351	1 952	268	85	183
Gymnasien .....	7 315	4 435	2 880	6 211	3 856	2 355	1 104	579	525
Integrierte Gesamtschulen .....	714	333	381	714	333	381	-	-	-
Freie Waldorfschulen .....	148	71	77	-	-	-	148	71	77
Sonderschulen 16) .....	2 096	953	1 143	1 825	812	1 013	271	141	130
Kollegs .....	60	37	23	34	22	12	26	15	11
Zusammen ...	29 945	12 326	17 619	27 873	11 358	16 515	2 072	968	1 104
Saarland									
Schulkindergärten .....	48	2	46	38	2	36	10	-	10
Grundschulen .....	2 143	703	1 440	2 128	696	1 432	15	7	8
Hauptschulen .....	494	310	184	474	297	177	20	13	7
Schularten mit mehreren Bildungsgängen 17) .....	586	314	272	570	306	264	16	8	8
Realschulen .....	840	372	468	760	344	416	80	28	52
Gymnasien .....	1 723	1 160	563	1 449	983	466	274	177	97
Integrierte Gesamtschulen .....	686	339	347	686	339	347	-	-	-
Freie Waldorfschulen .....	94	48	46	-	-	-	94	48	46
Sonderschulen 18) .....	716	273	443	630	244	386	86	29	57
Abendrealschulen 19) .....	1	-	1	1	-	1	-	-	-
Abendgymnasien .....	13	11	2	13	11	2	-	-	-
Kollegs 19) .....	-	-	-	-	-	-	-	-	-
Zusammen ...	7 344	3 532	3 812	6 749	3 222	3 527	595	310	285
Sachsen									
Vorklassen 20) .....	-	-	-	-	-	-	-	-	-
Grundschulen .....	12 277	623	11 654	12 245	617	11 628	32	6	26
Schularten mit mehreren Bildungsgängen 21) .....	14 171	4 344	9 827	14 128	4 330	9 798	43	14	29
Gymnasien .....	9 600	3 121	6 479	9 432	3 042	6 390	168	79	89
Freie Waldorfschulen .....	81	31	50	-	-	-	81	31	50
Sonderschulen .....	3 863	616	3 247	3 720	589	3 131	143	27	116
Abendrealschulen .....	10	5	5	6	5	1	4	-	4
Abendgymnasien .....	51	21	30	49	19	30	2	2	-
Kollegs .....	57	32	25	57	32	25	-	-	-
Zusammen ...	40 110	8 793	31 317	39 637	8 634	31 003	473	159	314

Fußnoten siehe S. 53.

# Allgemeinbildende Schulen 1996/97

13 Hauptberufliche Lehrer nach Schularten, rechtlichem Status der Schulen und Ländern

Schulart	Voll- und teilbeschäftigte Lehrer			Davon an					
	insgesamt	männlich	weiblich	öffentlichen Schulen			privaten Schulen		
				zusammen	männlich	weiblich	zusammen	männlich	weiblich
Sachsen - Anhalt									
Schulkindergärten .....	153	9	144	153	9	144	-	-	-
Grundschulen .....	8 343	484	7 859	8 328	483	7 845	15	1	14
Schulartunabhängige Orientierungsstufe .....	3 176	924	2 252	3 176	924	2 252	-	-	-
Hauptschulen .....	1 247	363	884	1 247	363	884	-	-	-
Schularten mit mehreren Bildungsgängen 22) .....	146	42	104	146	42	104	-	-	-
Realschulen .....	5 459	1 591	3 868	5 459	1 591	3 868	-	-	-
Gymnasien .....	5 868	1 871	3 997	5 668	1 794	3 874	200	77	123
Integrierte Gesamtschulen .....	102	29	73	102	29	73	-	-	-
Freie Waldorfschulen .....	32	15	17	-	-	-	32	15	17
Sonderschulen .....	2 783	519	2 264	2 747	511	2 236	36	8	28
Abendrealschulen .....	7	2	5	7	2	5	-	-	-
Abendgymnasien .....	24	7	17	24	7	17	-	-	-
Kollegs .....	48	16	32	41	13	28	7	3	4
Zusammen ...	27 388	5 872	21 516	27 098	5 768	21 330	290	104	186
Schleswig - Holstein									
Vorklassen .....	123	5	118	64	1	63	59	4	55
Schulkindergärten .....	165	7	158	161	7	154	4	-	4
Grundschulen .....	6 788	1 087	5 701	6 558	995	5 563	230	92	138
Hauptschulen .....	2 610	1 290	1 320	2 475	1 232	1 243	135	58	77
Realschulen .....	3 576	1 605	1 971	3 488	1 563	1 925	88	42	46
Gymnasien .....	4 887	3 091	1 796	4 743	2 999	1 744	144	92	52
Integrierte Gesamtschulen .....	997	443	554	988	440	548	9	3	6
Freie Waldorfschulen .....	321	159	162	-	-	-	321	159	162
Sonderschulen .....	1 717	507	1 210	1 606	465	1 141	111	42	69
Abendrealschulen .....	33	21	12	33	21	12	-	-	-
Abendgymnasien .....	50	30	20	50	30	20	-	-	-
Zusammen ...	21 267	8 245	13 022	20 166	7 753	12 413	1 101	492	609
Thüringen									
Vorklassen 20) .....	-	-	-	-	-	-	-	-	-
Grundschulen .....	7 629	590	7 039	7 618	590	7 028	11	-	11
Hauptschulen .....	14	4	10	14	4	10	-	-	-
Schularten mit mehreren Bildungsgängen 23) .....	9 352	2 894	6 458	9 332	2 887	6 445	20	7	13
Gymnasien .....	5 842	1 948	3 894	5 694	1 893	3 801	148	55	93
Integrierte Gesamtschulen .....	143	30	113	143	30	113	-	-	-
Freie Waldorfschulen .....	44	21	23	-	-	-	44	21	23
Sonderschulen .....	2 702	473	2 229	2 502	428	2 074	200	45	155
Kollegs .....	24	9	15	24	9	15	-	-	-
Zusammen ...	25 750	5 969	19 781	25 327	5 841	19 486	423	128	295
Deutschland									
Vorklassen .....	1 736	130	1 606	1 638	123	1 515	98	7	91
Schulkindergärten .....	3 628	160	3 468	3 138	136	3 002	490	24	486
Grundschulen .....	200 427	33 415	167 012	198 447	32 940	165 507	1 980	475	1 505
Schulartunabhängige Orientierungsstufe .....	24 425	7 557	16 868	23 847	7 358	16 489	578	199	379
Hauptschulen .....	74 986	37 312	37 674	73 220	36 510	36 710	1 766	802	964
Schularten mit mehreren Bildungsgängen .....	25 596	8 078	17 518	25 517	8 049	17 468	79	29	50
Realschulen .....	73 664	30 200	43 464	68 973	28 337	40 636	4 691	1 863	2 828
Gymnasien .....	153 983	83 837	70 146	138 319	75 355	62 964	15 664	8 482	7 182
Integrierte Gesamtschulen .....	41 468	17 508	23 960	40 757	17 166	23 591	711	342	369
Freie Waldorfschulen .....	4 955	2 360	2 595	-	-	-	4 955	2 360	2 595
Sonderschulen .....	63 434	18 561	44 873	53 559	15 012	38 547	9 875	3 549	6 326
Abendhauptschulen .....	54	19	35	54	19	35	-	-	-
Abendrealschulen .....	562	264	298	503	243	260	59	21	38
Abendgymnasien .....	1 351	759	592	1 303	733	570	48	26	22
Kollegs .....	1 464	827	637	1 209	677	532	255	150	105
Insgesamt ...	671 733	240 987	430 746	630 484	222 658	407 826	41 249	18 329	22 920

- 1) Grundschulförderklassen und Sonderschulkindergärten.
- 2) Nach Schularten geschätzt, Nachweis erfolgte zusammen.
- 3) Einschl. heilpädagogischer Unterrichtshilfen.
- 4) Einschl. Abendrealschulen.
- 5) Nach Schularten teilweise geschätzt.
- 6) Ohne pädagogische Unterrichtshilfen.
- 7) Einschl. Schulkindergärten an Sonderschulen.
- 8) Einschl. Vorklassen.
- 9) Einschl. Sonderschulzweige an Gesamtschulen.
- 10) Einschl. Abendhauptschulen.
- 11) Angaben (außer Freien Waldorfschulen und den Abendgymnasien) nach Schularten geschätzt.

- 12) Bildungsgangübergreifende Klassen.
- 13) Nachweis erfolgt bei der jeweiligen Schulart.
- 14) Einschl. Sonderschulzweige der Freien Waldorfschulen.
- 15) Regionale Schulen und Duale Oberschulen.
- 16) Einschl. Lehrer an Ambulatorien.
- 17) Sekundarschulen und Erweiterte Realschulen.
- 18) Einschl. Lehrer für den Krankenhaus- und Hausunterricht.
- 19) Personalunion.
- 20) Kein Nachweis vorhanden.
- 21) Mittelschulen.
- 22) Kombinierte Klassen an Sekundarschulen.
- 23) Regelschulen.

# Allgemeinbildende Schulen 1996/97

13 Hauptberufliche Lehrer nach Schularten, rechtlichem Status der Schulen und Ländern

## 13.1 Vollbeschäftigte Lehrer

Schulart	Vollbeschäftigte Lehrer			Davon an					
	insgesamt	männlich	weiblich	öffentlichen Schulen			privaten Schulen		
				zusammen	männlich	weiblich	zusammen	männlich	weiblich
<b>Baden - Württemberg</b>									
Schulkindergärten 1).....	688	23	665	347	9	338	341	14	327
Grundschulen 2).....	13 345	6 453	6 892	13 228	6 367	6 861	117	86	31
Schulartunabhängige Orientierungsstufe.....	8	6	2	8	6	2	-	-	-
Hauptschulen 2).....	7 143	4 974	2 169	7 047	4 926	2 121	96	48	48
Realschulen.....	7 725	5 592	2 133	7 491	5 469	2 022	234	123	111
Gymnasien.....	13 189	10 652	2 537	12 028	9 871	2 157	1 161	781	380
Integrierte Gesamtschulen.....	241	162	79	241	162	79	-	-	-
Freie Waldorfschulen.....	1 075	683	392	-	-	-	1 075	683	392
Sonderschulen.....	6 779	3 296	3 483	4 841	2 398	2 443	1 938	898	1 040
Abendrealschulen.....	-	-	-	-	-	-	-	-	-
Abendgymnasien.....	-	-	-	-	-	-	-	-	-
Kollegs.....	6	2	4	-	-	-	6	2	4
<b>Zusammen ...</b>	<b>50 199</b>	<b>31 843</b>	<b>18 356</b>	<b>45 231</b>	<b>29 208</b>	<b>16 023</b>	<b>4 968</b>	<b>2 635</b>	<b>2 333</b>
<b>Bayern</b>									
Grundschulen.....	14 858	4 577	10 281	14 638	4 516	10 122	220	61	159
Schulartunabhängige Orientierungsstufe.....	24	13	11	24	13	11	-	-	-
Hauptschulen.....	15 594	10 950	4 644	15 334	10 796	4 538	260	154	106
Realschulen.....	7 113	4 665	2 448	5 754	3 884	1 870	1 359	781	578
Gymnasien.....	15 643	12 150	3 493	13 965	11 029	2 936	1 678	1 121	557
Integrierte Gesamtschulen.....	199	131	68	199	131	68	-	-	-
Freie Waldorfschulen.....	242	150	92	-	-	-	242	150	92
Sonderschulen 3).....	5 397	2 437	2 960	3 203	1 448	1 755	2 194	989	1 205
Abendrealschulen.....	8	8	-	7	7	-	1	1	-
Abendgymnasien.....	18	14	4	17	13	4	1	1	-
Kollegs.....	99	74	25	96	71	25	3	3	-
<b>Zusammen ...</b>	<b>59 195</b>	<b>35 169</b>	<b>24 026</b>	<b>53 237</b>	<b>31 908</b>	<b>21 329</b>	<b>5 958</b>	<b>3 261</b>	<b>2 697</b>
<b>Berlin</b>									
Vorklassen.....	865	26	839	837	26	811	28	-	28
Grundschulen.....	5 932	826	5 106	5 824	805	5 019	108	21	87
Schulartunabhängige Orientierungsstufe.....	3 386	897	2 489	3 312	865	2 447	74	32	42
Hauptschulen.....	1 160	563	597	1 150	557	593	10	6	4
Realschulen.....	1 703	676	1 027	1 639	640	999	64	36	28
Gymnasien.....	5 246	2 464	2 782	4 998	2 316	2 682	248	148	100
Integrierte Gesamtschulen.....	3 951	1 677	2 274	3 908	1 658	2 250	43	19	24
Freie Waldorfschulen.....	118	57	61	-	-	-	118	57	61
Sonderschulen.....	2 111	447	1 664	2 034	427	1 607	77	20	57
Abendhauptschulen.....	10	5	5	10	5	5	-	-	-
Abendrealschulen.....	10	3	7	9	3	6	1	-	1
Abendgymnasien.....	62	34	28	62	34	28	-	-	-
Kollegs.....	153	73	80	153	73	80	-	-	-
<b>Zusammen ...</b>	<b>24 707</b>	<b>7 748</b>	<b>16 959</b>	<b>23 936</b>	<b>7 409</b>	<b>16 527</b>	<b>771</b>	<b>339</b>	<b>432</b>
<b>Brandenburg</b>									
Grundschulen.....	1 463	250	1 213	1 457	250	1 207	6	-	6
Schulartunabhängige Orientierungsstufe.....	973	166	807	971	166	805	2	-	2
Realschulen.....	951	305	646	951	305	646	-	-	-
Gymnasien.....	3 543	1 299	2 244	3 482	1 271	2 211	61	28	33
Integrierte Gesamtschulen.....	5 109	1 494	3 615	5 093	1 485	3 608	16	9	7
Freie Waldorfschulen.....	36	12	24	-	-	-	36	12	24
Sonderschulen.....	2 007	352	1 655	1 754	308	1 446	253	44	209
Abendrealschulen.....	-	-	-	-	-	-	-	-	-
Abendgymnasien 4).....	28	12	16	28	12	16	-	-	-
Kollegs.....	25	4	21	25	4	21	-	-	-
<b>Zusammen ...</b>	<b>14 135</b>	<b>3 894</b>	<b>10 241</b>	<b>13 761</b>	<b>3 801</b>	<b>9 960</b>	<b>374</b>	<b>93</b>	<b>281</b>

Fußnoten siehe S. 57.

# Allgemeinbildende Schulen 1996/97

13 Hauptberufliche Lehrer nach Schularten, rechtlichem Status der Schulen und Ländern

## 13.1 Vollbeschäftigte Lehrer

Schulart	Vollbeschäftigte Lehrer			Davon an					
	insgesamt	männlich	weiblich	öffentlichen Schulen			privaten Schulen		
				zusammen	männlich	weiblich	zusammen	männlich	weiblich
<b>Bremen</b>									
Vorklassen.....	1	-	1	1	-	1	-	-	-
Schulkindergärten.....	42	5	37	41	5	36	1	-	1
Grundschulen.....	750	202	548	704	183	521	46	19	27
Schulartunabhängige Orientierungsstufe.....	533	276	257	491	256	235	42	20	22
Hauptschulen.....	310	207	103	297	199	98	13	8	5
Realschulen.....	306	200	106	282	184	98	24	16	8
Gymnasien.....	854	664	190	802	622	180	52	42	10
Integrierte Gesamtschulen.....	294	190	104	273	175	98	21	15	6
Freie Waldorfschulen.....	42	26	16	-	-	-	42	26	16
Sonderschulen.....	394	148	246	372	134	238	22	14	8
Abendhauptschulen.....	14	7	7	14	7	7	-	-	-
Abendrealschulen.....	27	18	9	27	18	9	-	-	-
Abendgymnasien.....	51	35	16	51	35	16	-	-	-
<b>Zusammen ...</b>	<b>3 618</b>	<b>1 978</b>	<b>1 640</b>	<b>3 355</b>	<b>1 818</b>	<b>1 537</b>	<b>263</b>	<b>160</b>	<b>103</b>
<b>Hamburg 5) 6)</b>									
Vorklassen.....	70	7	63	70	7	63	-	-	-
Schulkindergärten.....	-	-	-	-	-	-	-	-	-
Grundschulen.....	1 390	371	1 019	1 318	346	972	72	25	47
Schulartunabhängige Orientierungsstufe.....	17	7	10	17	7	10	-	-	-
Hauptschulen.....	742	424	318	582	330	252	160	94	66
Schularten mit mehreren Bildungsgängen.....	142	75	67	142	75	67	-	-	-
Realschulen.....	421	254	167	415	251	164	6	3	3
Gymnasien.....	2 119	1 539	580	1 961	1 441	520	158	98	60
Integrierte Gesamtschulen.....	1 799	1 064	735	1 776	1 054	722	23	10	13
Freie Waldorfschulen.....	161	87	74	-	-	-	161	87	74
Sonderschulen 7).....	797	295	502	750	274	476	47	21	26
Abendhauptschulen.....	4	1	3	4	1	3	-	-	-
Abendrealschulen.....	8	3	5	8	3	5	-	-	-
Abendgymnasien.....	42	26	16	42	26	16	-	-	-
Kollegs.....	12	12	-	12	12	-	-	-	-
<b>Zusammen ...</b>	<b>7 724</b>	<b>4 165</b>	<b>3 559</b>	<b>7 097</b>	<b>3 827</b>	<b>3 270</b>	<b>627</b>	<b>338</b>	<b>289</b>
<b>Hessen</b>									
Vorklassen.....	-	-	-	-	-	-	-	-	-
Schulkindergärten.....	449	36	413	442	35	407	7	1	6
Grundschulen 8).....	8 002	3 502	4 500	7 882	3 492	4 390	120	10	110
Schulartunabhängige Orientierungsstufe.....	1 725	865	860	1 710	855	855	15	10	5
Hauptschulen.....	1 870	781	1 089	1 867	780	1 087	3	1	2
Realschulen.....	3 479	1 540	1 939	3 317	1 420	1 897	162	120	42
Gymnasien.....	7 986	5 806	2 180	6 958	5 100	1 858	1 028	706	322
Integrierte Gesamtschulen.....	3 200	2 080	1 120	3 153	2 049	1 104	47	31	16
Freie Waldorfschulen.....	206	115	91	-	-	-	206	115	91
Sonderschulen 9).....	2 508	985	1 523	2 222	845	1 377	286	140	146
Abendhauptschulen.....	-	-	-	-	-	-	-	-	-
Abendrealschulen 10).....	18	8	10	18	8	10	-	-	-
Abendgymnasien.....	217	164	53	217	164	53	-	-	-
Kollegs.....	65	56	9	61	52	9	4	4	-
<b>Zusammen ...</b>	<b>29 725</b>	<b>15 938</b>	<b>13 787</b>	<b>27 847</b>	<b>14 800</b>	<b>13 047</b>	<b>1 878</b>	<b>1 138</b>	<b>740</b>
<b>Mecklenburg - Vorpommern 11)</b>									
Vorklassen.....	37	1	36	36	1	35	1	-	1
Schulkindergärten.....	11	-	11	11	-	11	-	-	-
Grundschulen.....	2 688	221	2 467	2 683	221	2 462	5	-	5
Hauptschulen.....	1 196	375	821	1 190	373	817	6	2	4
Schularten mit mehreren Bildungsgängen 12).....	429	125	304	429	125	304	-	-	-
Realschulen.....	3 936	1 076	2 860	3 936	1 076	2 860	-	-	-
Gymnasien.....	3 424	1 107	2 317	3 382	1 082	2 300	42	25	17
Integrierte Gesamtschulen.....	494	124	370	494	124	370	-	-	-
Freie Waldorfschulen.....	10	3	7	-	-	-	10	3	7
Sonderschulen.....	1 588	262	1 326	1 534	256	1 278	54	6	48
Abendgymnasien.....	17	5	12	17	5	12	-	-	-
<b>Zusammen ...</b>	<b>13 830</b>	<b>3 299</b>	<b>10 531</b>	<b>13 712</b>	<b>3 263</b>	<b>10 449</b>	<b>118</b>	<b>36</b>	<b>82</b>

Fußnoten siehe S. 57.

# Allgemeinbildende Schulen 1996/97

13 Hauptberufliche Lehrer nach Schularten, rechtlichem Status der Schulen und Ländern

## 13.1 Vollbeschäftigte Lehrer

Schulart	Vollbeschäftigte Lehrer			Davon an					
	insgesamt	männlich	weiblich	öffentlichen Schulen			privaten Schulen		
				zusammen	männlich	weiblich	zusammen	männlich	weiblich
Niedersachsen									
Vorklassen.....	228	72	156	227	72	155	1	-	1
Schulkindergärten.....	192	10	182	191	10	181	1	-	1
Grundschulen.....	8 877	2 810	6 067	8 863	2 807	6 056	14	3	11
Schulartenunabhängige Orientierungsstufe.....	5 986	3 576	2 410	5 781	3 456	2 325	205	120	85
Hauptschulen.....	5 022	3 329	1 693	4 690	3 106	1 584	332	223	109
Schularten mit mehreren Bildungsgängen 13).....	-	-	-	-	-	-	-	-	-
Realschulen.....	4 730	3 245	1 485	4 721	3 238	1 483	9	7	2
Gymnasien.....	8 641	6 721	1 920	7 695	6 053	1 642	946	668	278
Integrierte Gesamtschulen.....	1 419	920	499	1 419	920	499	-	-	-
Freie Waldorfschulen.....	283	168	115	-	-	-	283	168	115
Sonderschulen.....	3 510	1 551	1 959	3 137	1 372	1 765	373	179	194
Abendgymnasien.....	62	47	15	62	47	15	-	-	-
Kollegs.....	74	58	16	74	58	16	-	-	-
Zusammen ...	39 024	22 507	16 517	36 860	21 139	15 721	2 164	1 368	796
Nordrhein - Westfalen									
Schulkindergärten.....	813	44	769	813	44	769	-	-	-
Grundschulen.....	23 486	5 921	17 565	23 418	5 897	17 521	68	24	44
Hauptschulen.....	15 246	9 138	6 108	15 176	9 096	6 080	70	42	28
Realschulen.....	9 988	5 421	4 567	9 321	5 058	4 263	667	363	304
Gymnasien.....	26 171	19 022	7 149	22 034	16 185	5 849	4 137	2 837	1 300
Integrierte Gesamtschulen.....	11 225	6 502	4 723	10 928	6 312	4 616	297	190	107
Freie Waldorfschulen.....	531	315	216	-	-	-	531	315	216
Sonderschulen 14).....	10 762	4 214	6 548	9 401	3 574	5 827	1 361	640	721
Abendrealschulen.....	263	159	104	251	156	95	12	3	9
Abendgymnasien.....	451	303	148	433	290	143	18	13	5
Kollegs.....	517	375	142	377	272	105	140	103	37
Zusammen ...	99 453	51 414	48 039	92 152	46 884	45 268	7 301	4 530	2 771
Rheinland - Pfalz									
Schulkindergärten.....	66	3	63	66	3	63	-	-	-
Grundschulen.....	6 206	1 958	4 248	6 146	1 940	4 206	60	18	42
Hauptschulen.....	4 202	2 562	1 640	4 103	2 512	1 591	99	50	49
Schularten mit mehreren Bildungsgängen 15).....	418	236	182	418	236	182	-	-	-
Realschulen.....	2 380	1 329	1 051	2 230	1 253	977	150	76	74
Gymnasien.....	5 355	4 021	1 334	4 590	3 510	1 080	765	511	254
Integrierte Gesamtschulen.....	459	285	174	459	285	174	-	-	-
Freie Waldorfschulen.....	49	30	19	-	-	-	49	30	19
Sonderschulen 16).....	1 595	903	692	1 388	770	618	207	133	74
Kollegs.....	44	33	11	26	19	7	18	14	4
Zusammen ...	20 774	11 360	9 414	19 426	10 520	8 898	1 348	832	516
Saarland									
Schulkindergärten.....	25	1	24	17	1	16	8	-	8
Grundschulen.....	1 287	665	622	1 275	659	616	12	6	6
Hauptschulen.....	398	291	107	380	278	102	18	13	5
Schularten mit mehreren Bildungsgängen 17).....	441	291	150	431	284	147	10	7	3
Realschulen.....	618	361	257	566	335	231	52	26	26
Gymnasien.....	1 387	1 082	305	1 161	913	248	226	169	57
Integrierte Gesamtschulen.....	541	310	231	541	310	231	-	-	-
Freie Waldorfschulen.....	73	46	27	-	-	-	73	46	27
Sonderschulen 18).....	572	267	305	504	239	265	68	28	40
Abendrealschulen 19).....	-	-	-	-	-	-	-	-	-
Abendgymnasien.....	8	8	-	8	8	-	-	-	-
Kollegs 19).....	-	-	-	-	-	-	-	-	-
Zusammen ...	5 350	3 322	2 028	4 883	3 027	1 856	467	295	172
Sachsen									
Vorklassen 20).....	-	-	-	-	-	-	-	-	-
Grundschulen.....	2 460	324	2 136	2 446	321	2 125	14	3	11
Schularten mit mehreren Bildungsgängen 21).....	7 125	2 912	4 213	7 101	2 901	4 200	24	11	13
Gymnasien.....	9 056	3 074	5 982	8 920	2 999	5 921	136	75	61
Freie Waldorfschulen.....	64	29	35	-	-	-	64	29	35
Sonderschulen.....	3 490	570	2 920	3 364	548	2 816	126	22	104
Abendrealschulen.....	2	2	-	2	2	-	-	-	-
Abendgymnasien.....	44	21	23	42	19	23	2	2	-
Kollegs.....	55	32	23	55	32	23	-	-	-
Zusammen ...	22 296	6 964	15 332	21 930	6 822	15 108	366	142	224

Fußnoten siehe S. 57.



# Allgemeinbildende Schulen 1996/97

13 Hauptberufliche Lehrer nach Schularten, rechtlichem Status der Schulen und Ländern

## 13.1 Vollbeschäftigte Lehrer

Schulart	Vollbeschäftigte Lehrer			Davon an					
	insgesamt	männlich	weiblich	öffentlichen Schulen			privaten Schulen		
				zusammen	männlich	weiblich	zusammen	männlich	weiblich
<b>Sachsen - Anhalt</b>									
Schulkindergärten.....	57	6	51	57	6	51	-	-	-
Grundschulen.....	3 105	338	2 767	3 094	337	2 757	11	1	10
Schulartunabhängige Orientierungsstufe.....	2 286	768	1 518	2 286	768	1 518	-	-	-
Hauptschulen.....	898	302	596	898	302	596	-	-	-
Schularten mit mehreren Bildungsgängen 22).....	105	35	70	105	35	70	-	-	-
Realschulen.....	3 929	1 322	2 607	3 929	1 322	2 607	-	-	-
Gymnasien.....	5 363	1 779	3 584	5 206	1 712	3 494	157	67	90
Integrierte Gesamtschulen.....	85	27	58	85	27	58	-	-	-
Freie Waldorfschulen.....	22	10	12	-	-	-	22	10	12
Sonderschulen.....	2 451	485	1 966	2 420	479	1 941	31	6	25
Abendrealschulen.....	5	2	3	5	2	3	-	-	-
Abendgymnasien.....	22	7	15	22	7	15	-	-	-
Kollegs.....	42	15	27	36	12	24	6	3	3
<b>Zusammen ...</b>	<b>18 370</b>	<b>5 096</b>	<b>13 274</b>	<b>18 143</b>	<b>5 009</b>	<b>13 134</b>	<b>227</b>	<b>87</b>	<b>140</b>
<b>Schleswig - Holstein</b>									
Vorklassen.....	23	1	22	23	1	22	-	-	-
Schulkindergärten.....	71	7	64	68	7	61	3	-	3
Grundschulen.....	2 984	956	2 028	2 786	868	1 918	198	88	110
Hauptschulen.....	1 798	1 164	634	1 670	1 108	562	128	56	72
Realschulen.....	2 190	1 442	748	2 117	1 406	711	73	36	37
Gymnasien.....	3 352	2 678	674	3 230	2 592	638	122	86	36
Integrierte Gesamtschulen.....	548	346	202	540	343	197	8	3	5
Freie Waldorfschulen.....	205	130	75	-	-	-	205	130	75
Sonderschulen.....	1 130	451	679	1 040	415	625	90	36	54
Abendrealschulen.....	24	18	6	24	18	6	-	-	-
Abendgymnasien.....	33	27	6	33	27	6	-	-	-
<b>Zusammen ...</b>	<b>12 358</b>	<b>7 220</b>	<b>5 138</b>	<b>11 531</b>	<b>6 785</b>	<b>4 746</b>	<b>827</b>	<b>435</b>	<b>392</b>
<b>Thüringen</b>									
Vorklassen 20).....	-	-	-	-	-	-	-	-	-
Grundschulen.....	5 420	516	4 904	5 409	516	4 893	11	-	11
Hauptschulen.....	14	4	10	14	4	10	-	-	-
Schularten mit mehreren Bildungsgängen 23).....	8 165	2 762	5 403	8 149	2 756	5 393	16	6	10
Gymnasien.....	5 369	1 872	3 497	5 273	1 826	3 447	96	46	50
Integrierte Gesamtschulen.....	129	29	100	129	29	100	-	-	-
Freie Waldorfschulen.....	34	18	16	-	-	-	34	18	16
Sonderschulen.....	2 480	452	2 028	2 288	409	1 879	192	43	149
Kollegs.....	23	9	14	23	9	14	-	-	-
<b>Zusammen ...</b>	<b>21 634</b>	<b>5 662</b>	<b>15 972</b>	<b>21 285</b>	<b>5 549</b>	<b>15 736</b>	<b>349</b>	<b>113</b>	<b>236</b>
<b>Deutschland</b>									
Vorklassen.....	1 224	107	1 117	1 194	107	1 087	30	-	30
Schulkindergärten.....	2 414	135	2 279	2 053	120	1 933	361	15	346
Grundschulen.....	102 253	29 890	72 363	101 171	29 525	71 646	1 082	365	717
Schulartunabhängige Orientierungsstufe.....	14 938	6 574	8 364	14 600	6 392	8 208	338	182	156
Hauptschulen.....	55 593	35 064	20 529	54 398	34 367	20 031	1 195	697	498
Schularten mit mehreren Bildungsgängen.....	16 825	6 436	10 389	16 775	6 412	10 363	50	24	26
Realschulen.....	49 469	27 428	22 041	46 669	25 841	20 828	2 800	1 587	1 213
Gymnasien.....	116 698	75 930	40 768	105 685	68 522	37 163	11 013	7 408	3 605
Integrierte Gesamtschulen.....	29 693	15 341	14 352	29 238	15 064	14 174	455	277	178
Freie Waldorfschulen.....	3 151	1 879	1 272	-	-	-	3 151	1 879	1 272
Sonderschulen.....	47 571	17 115	30 456	40 252	13 896	26 356	7 319	3 219	4 100
Abendhauptschulen.....	28	13	15	28	13	15	-	-	-
Abendrealschulen.....	365	221	144	351	217	134	14	4	10
Abendgymnasien.....	1 055	703	352	1 034	687	347	21	16	5
Kollegs.....	1 115	743	372	938	614	324	177	129	48
<b>Insgesamt ...</b>	<b>442 392</b>	<b>217 579</b>	<b>224 813</b>	<b>414 386</b>	<b>201 777</b>	<b>212 609</b>	<b>28 006</b>	<b>15 802</b>	<b>12 294</b>

- 1) Grundschulförderklassen und Sonderschulkindergärten.
- 2) Nach Schularten geschätzt, Nachweis erfolgte zusammen.
- 3) Einschl. heilpädagogischer Unterrichtshilfen.
- 4) Einschl. Abendrealschulen.
- 5) Nach Schularten teilweise geschätzt.
- 6) Ohne pädagogische Unterrichtshilfen.
- 7) Einschl. Schulkindergärten an Sonderschulen.
- 8) Einschl. Vorklassen.
- 9) Einschl. Sonderschulzweige an Gesamtschulen.
- 10) Einschl. Abendhauptschulen.
- 11) Angaben (außer Freien Waldorfschulen und den Abendgymnasien) nach Schularten geschätzt.

- 12) Bildungsgangübergreifende Klassen.
- 13) Nachweis erfolgt bei der jeweiligen Schulart.
- 14) Einschl. Sonderschulzweige der Freien Waldorfschulen.
- 15) Regionale Schulen und Duale Oberschulen.
- 16) Einschl. Lehrer an Ambulatorien.
- 17) Sekundarschulen und Erweiterte Realschulen.
- 18) Einschl. Lehrer für den Krankenhaus- und Hausunterricht.
- 19) Personalunion.
- 20) Kein Nachweis vorhanden.
- 21) Mittelschulen.
- 22) Kombinierte Klassen an Sekundarschulen.
- 23) Regelschulen.

# Allgemeinbildende Schulen 1996/97

## 13 Hauptberufliche Lehrer nach Schularten, rechtlichem Status der Schulen und Ländern

### 13.2 Teilbeschäftigte Lehrer

Schulart	Teilbeschäftigte Lehrer			Davon an					
				öffentlichen Schulen			privaten Schulen		
	insgesamt	männlich	weiblich	zusammen	männlich	weiblich	zusammen	männlich	weiblich
Baden - Württemberg									
Schulkindergärten 1).....	298	12	286	172	3	169	126	9	117
Grundschulen 2).....	15 358	776	14 582	15 243	769	14 474	115	7	108
Schulartunabhängige Orientierungsstufe.....	21	4	17	21	4	17	-	-	-
Hauptschulen 2).....	3 406	325	3 081	3 345	312	3 033	61	13	48
Realschulen.....	4 825	700	4 125	4 608	641	3 967	217	59	158
Gymnasien.....	6 987	1 573	5 414	6 230	1 325	4 905	757	248	509
Integrierte Gesamtschulen.....	150	28	122	150	28	122	-	-	-
Freie Waldorfschulen.....	369	89	280	-	-	-	369	89	280
Sonderschulen.....	3 451	339	3 112	2 665	201	2 464	786	138	648
Abendreal-schulen.....	-	-	-	-	-	-	-	-	-
Abendgymnasien.....	21	7	14	-	-	-	21	7	14
Kollegs.....	46	16	30	4	2	2	42	14	28
Zusammen ...	34 932	3 869	31 063	32 438	3 285	29 153	2 494	584	1 910
Bayern									
Grundschulen.....	12 217	269	11 948	11 960	236	11 724	257	33	224
Schulartunabhängige Orientierungsstufe.....	35	2	33	35	2	33	-	-	-
Hauptschulen.....	4 738	542	4 196	4 570	496	4 074	168	46	122
Realschulen.....	3 366	393	2 973	2 421	266	2 155	945	127	818
Gymnasien.....	5 499	1 295	4 204	4 768	1 143	3 625	731	152	579
Integrierte Gesamtschulen.....	61	12	49	61	12	49	-	-	-
Freie Waldorfschulen.....	221	60	161	-	-	-	221	60	161
Sonderschulen 3).....	1 796	111	1 685	910	43	867	886	68	818
Abendreal-schulen.....	9	4	5	9	4	5	-	-	-
Abendgymnasien.....	11	4	7	8	2	6	3	2	1
Kollegs.....	23	4	19	21	3	18	2	1	1
Zusammen ...	27 976	2 696	25 280	24 763	2 207	22 556	3 213	489	2 724
Berlin									
Vorklassen.....	50	8	42	42	5	37	8	3	5
Grundschulen.....	2 270	159	2 111	2 153	147	2 006	117	12	105
Schulartunabhängige Orientierungsstufe.....	1 091	142	949	1 035	136	899	56	6	50
Hauptschulen.....	439	106	333	434	106	328	5	-	5
Realschulen.....	429	100	329	377	86	291	52	14	38
Gymnasien.....	1 445	350	1 095	1 341	323	1 018	104	27	77
Integrierte Gesamtschulen.....	728	179	549	700	175	525	28	4	24
Freie Waldorfschulen.....	71	23	48	-	-	-	71	23	48
Sonderschulen.....	456	61	395	420	52	368	36	9	27
Abendhauptschulen.....	21	6	15	21	6	15	-	-	-
Abendreal-schulen.....	8	1	7	8	1	7	-	-	-
Abendgymnasien.....	11	2	9	11	2	9	-	-	-
Kollegs.....	107	28	79	107	28	79	-	-	-
Zusammen ...	7 126	1 165	5 961	6 649	1 067	5 582	477	98	379
Brandenburg									
Grundschulen.....	4 196	311	3 885	4 192	310	3 882	4	1	3
Schulartunabhängige Orientierungsstufe.....	2 796	208	2 588	2 794	207	2 587	2	1	1
Realschulen.....	471	115	356	471	115	356	-	-	-
Gymnasien.....	859	222	637	822	210	612	37	12	25
Integrierte Gesamtschulen.....	3 237	660	2 577	3 232	658	2 574	5	2	3
Freie Waldorfschulen.....	32	13	19	-	-	-	32	13	19
Sonderschulen.....	995	157	838	976	155	821	19	2	17
Abendreal-schulen.....	-	-	-	-	-	-	-	-	-
Abendgymnasien 4).....	11	1	10	11	1	10	-	-	-
Kollegs.....	4	2	2	4	2	2	-	-	-
Zusammen ...	12 601	1 689	10 912	12 502	1 658	10 844	99	31	68

Fußnoten siehe S. 61.

# Allgemeinbildende Schulen 1996/97

13 Hauptberufliche Lehrer nach Schularten, rechtlichem Status der Schulen und Ländern

## 13.2 Teilbeschäftigte Lehrer

Schulart	Teilbeschäftigte Lehrer			Davon an					
				öffentlichen Schulen			privaten Schulen		
	insgesamt	männlich	weiblich	zusammen	männlich	weiblich	zusammen	männlich	weiblich
<b>Bremen</b>									
Vorklassen.....	4	-	4	4	-	4	-	-	-
Schulkindergärten.....	24	-	24	24	-	24	-	-	-
Grundschulen.....	767	44	723	740	44	696	27	-	27
Schulartunabhängige Orientierungsstufe.....	321	39	282	303	37	266	18	2	16
Hauptschulen.....	126	26	100	125	26	99	1	-	1
Realschulen.....	132	22	110	129	22	107	3	-	3
Gymnasien.....	373	125	248	344	119	225	29	6	23
Integrierte Gesamtschulen.....	136	26	110	120	25	95	16	1	15
Freie Waldorfschulen.....	11	5	6	-	-	-	11	5	6
Sonderschulen.....	197	20	177	191	20	171	6	-	6
Abendhauptschulen.....	5	-	5	5	-	5	-	-	-
Abendrealschulen.....	11	1	10	11	1	10	-	-	-
Abendgymnasien.....	11	1	10	11	1	10	-	-	-
<b>Zusammen ...</b>	<b>2 118</b>	<b>309</b>	<b>1 809</b>	<b>2 007</b>	<b>295</b>	<b>1 712</b>	<b>111</b>	<b>14</b>	<b>97</b>
<b>Hamburg 5) 6)</b>									
Vorklassen.....	63	1	62	63	1	62	-	-	-
Schulkindergärten.....	-	-	-	-	-	-	-	-	-
Grundschulen.....	1 998	100	1 898	1 929	98	1 831	69	2	67
Schulartunabhängige Orientierungsstufe.....	8	1	7	8	1	7	-	-	-
Hauptschulen.....	398	62	336	313	49	264	85	13	72
Schularten mit mehreren Bildungsgängen.....	93	15	78	93	15	78	-	-	-
Realschulen.....	196	40	156	196	40	156	-	-	-
Gymnasien.....	1 369	409	960	1 294	391	903	75	18	57
Integrierte Gesamtschulen.....	1 162	263	899	1 155	262	893	7	1	6
Freie Waldorfschulen.....	68	16	52	-	-	-	68	16	52
Sonderschulen 7).....	470	48	422	446	44	402	24	4	20
Abendhauptschulen.....	-	-	-	-	-	-	-	-	-
Abendrealschulen.....	-	-	-	-	-	-	-	-	-
Abendgymnasien.....	8	2	6	8	2	6	-	-	-
Kollegs.....	9	1	8	9	1	8	-	-	-
<b>Zusammen ...</b>	<b>5 842</b>	<b>958</b>	<b>4 884</b>	<b>5 514</b>	<b>904</b>	<b>4 610</b>	<b>328</b>	<b>54</b>	<b>274</b>
<b>Hessen</b>									
Vorklassen.....	-	-	-	-	-	-	-	-	-
Schulkindergärten.....	-	-	-	-	-	-	-	-	-
Grundschulen 8).....	4 593	226	4 367	4 538	214	4 324	55	12	43
Schulartunabhängige Orientierungsstufe.....	912	52	860	906	50	856	6	2	4
Hauptschulen.....	1 016	55	961	1 015	55	960	1	-	1
Realschulen.....	1 869	129	1 740	1 794	104	1 690	75	25	50
Gymnasien.....	3 233	586	2 667	2 764	473	2 291	469	93	376
Integrierte Gesamtschulen.....	1 169	161	1 008	1 137	147	990	32	14	18
Freie Waldorfschulen.....	99	21	78	-	-	-	99	21	78
Sonderschulen 9).....	840	76	764	734	59	675	106	17	89
Abendhauptschulen.....	-	-	-	-	-	-	-	-	-
Abendrealschulen 10).....	7	2	5	7	2	5	-	-	-
Abendgymnasien.....	58	8	50	58	8	50	-	-	-
Kollegs.....	12	-	12	12	-	12	-	-	-
<b>Zusammen ...</b>	<b>13 808</b>	<b>1 296</b>	<b>12 512</b>	<b>12 965</b>	<b>1 112</b>	<b>11 853</b>	<b>843</b>	<b>184</b>	<b>659</b>
<b>Mecklenburg - Vorpommern 11)</b>									
Vorklassen.....	35	-	35	35	-	35	-	-	-
Schulkindergärten.....	22	2	20	22	2	20	-	-	-
Grundschulen.....	2 759	93	2 666	2 751	92	2 659	8	1	7
Hauptschulen.....	267	37	230	267	37	230	-	-	-
Schularten mit mehreren Bildungsgängen 12).....	126	20	106	126	20	106	-	-	-
Realschulen.....	801	88	713	801	88	713	-	-	-
Gymnasien.....	402	69	333	342	43	299	60	26	34
Integrierte Gesamtschulen.....	51	7	44	51	7	44	-	-	-
Freie Waldorfschulen.....	8	2	6	-	-	-	8	2	6
Sonderschulen.....	195	8	187	195	8	187	-	-	-
Abendgymnasien.....	7	1	6	7	1	6	-	-	-
<b>Zusammen ...</b>	<b>4 673</b>	<b>327</b>	<b>4 346</b>	<b>4 597</b>	<b>298</b>	<b>4 299</b>	<b>76</b>	<b>29</b>	<b>47</b>

Fußnoten siehe S. 61.

# Allgemeinbildende Schulen 1996/97

13 Hauptberufliche Lehrer nach Schularten, rechtlichem Status der Schulen und Ländern

## 13.2 Teilbeschäftigte Lehrer

Schulart	Teilbeschäftigte Lehrer			Davon an					
	insgesamt	männlich	weiblich	öffentlichen Schulen			privaten Schulen		
				zusammen	männlich	weiblich	zusammen	männlich	weiblich
Niedersachsen									
Vorklassen.....	260	10	250	259	10	249	1	-	1
Schulkindergärten.....	268	4	264	268	4	264	-	-	-
Grundschulen.....	10 226	405	9 821	10 186	385	9 801	40	20	20
Schulartunabhängige Orientierungsstufe.....	3 413	379	3 034	3 255	373	2 882	158	6	152
Hauptschulen.....	1 872	323	1 549	1 695	302	1 393	177	21	156
Schularten mit mehreren Bildungsgängen 13).....	-	-	-	-	-	-	-	-	-
Realschulen.....	2 303	327	1 976	2 296	323	1 973	7	4	3
Gymnasien.....	3 349	871	2 478	2 926	744	2 182	423	127	296
Integrierte Gesamtschulen.....	537	136	401	537	136	401	-	-	-
Freie Waldorfschulen.....	137	38	99	-	-	-	137	38	99
Sonderschulen.....	1 494	169	1 325	1 370	148	1 222	124	21	103
Abendgymnasien.....	30	11	19	30	11	19	-	-	-
Kollegs.....	25	8	17	25	8	17	-	-	-
Zusammen ...	23 914	2 681	21 233	22 847	2 444	20 403	1 067	237	830
Nordrhein - Westfalen									
Schulkindergärten.....	293	2	291	293	2	291	-	-	-
Grundschulen.....	18 186	319	17 867	18 092	309	17 783	94	10	84
Hauptschulen.....	4 634	413	4 221	4 611	408	4 203	23	5	18
Realschulen.....	5 474	308	5 166	5 043	278	4 765	431	30	401
Gymnasien.....	8 416	1 307	7 109	6 986	1 047	5 939	1 430	260	1 170
Integrierte Gesamtschulen.....	3 664	518	3 146	3 497	475	3 022	167	43	124
Freie Waldorfschulen.....	515	132	383	-	-	-	515	132	383
Sonderschulen 14).....	3 810	244	3 566	3 374	197	3 177	436	47	389
Abendrealschulen.....	142	29	113	101	12	89	41	17	24
Abendgymnasien.....	97	13	84	94	12	82	3	1	2
Kollegs.....	98	20	78	73	15	58	25	5	20
Zusammen ...	45 329	3 305	42 024	42 164	2 755	39 409	3 165	550	2 615
Rheinland - Pfalz									
Schulkindergärten.....	96	1	95	96	1	95	-	-	-
Grundschulen.....	3 680	135	3 545	3 625	131	3 494	55	4	51
Hauptschulen.....	1 240	153	1 087	1 199	148	1 051	41	5	36
Schularten mit mehreren Bildungsgängen 15).....	133	13	120	133	13	120	-	-	-
Realschulen.....	1 191	107	1 084	1 073	98	975	118	9	109
Gymnasien.....	1 960	414	1 546	1 621	346	1 275	339	68	271
Integrierte Gesamtschulen.....	255	48	207	255	48	207	-	-	-
Freie Waldorfschulen.....	99	41	58	-	-	-	99	41	58
Sonderschulen 16).....	501	50	451	437	42	395	64	8	56
Kollegs.....	16	4	12	8	3	5	8	1	7
Zusammen ...	9 171	966	8 205	8 447	830	7 617	724	136	588
Saarland									
Schulkindergärten.....	23	1	22	21	1	20	2	-	2
Grundschulen.....	856	38	818	853	37	816	3	1	2
Hauptschulen.....	96	19	77	94	19	75	2	-	2
Schularten mit mehreren Bildungsgängen 17).....	145	23	122	139	22	117	6	1	5
Realschulen.....	222	11	211	194	9	185	28	2	26
Gymnasien.....	336	78	258	288	70	218	48	8	40
Integrierte Gesamtschulen.....	145	29	116	145	29	116	-	-	-
Freie Waldorfschulen.....	21	2	19	-	-	-	21	2	19
Sonderschulen 18).....	144	6	138	126	5	121	18	1	17
Abendrealschulen 19).....	1	-	1	1	-	1	-	-	-
Abendgymnasien.....	5	3	2	5	3	2	-	-	-
Kollegs 19).....	-	-	-	-	-	-	-	-	-
Zusammen ...	1 994	210	1 784	1 866	195	1 671	128	15	113
Sachsen									
Vorklassen 20).....	-	-	-	-	-	-	-	-	-
Grundschulen.....	9 817	299	9 518	9 799	296	9 503	18	3	15
Schularten mit mehreren Bildungsgängen 21).....	7 046	1 432	5 614	7 027	1 429	5 598	19	3	16
Gymnasien.....	544	47	497	512	43	469	32	4	28
Freie Waldorfschulen.....	17	2	15	-	-	-	17	2	15
Sonderschulen.....	373	46	327	356	41	315	17	5	12
Abendrealschulen.....	8	3	5	4	3	1	4	-	4
Abendgymnasien.....	7	-	7	7	-	7	-	-	-
Kollegs.....	2	-	2	2	-	2	-	-	-
Zusammen ...	17 814	1 829	15 985	17 707	1 812	15 895	107	17	90

Fußnoten siehe S. 61.

# **Allgemeinbildende Schulen 1996/97**

13 Hauptberufliche Lehrer nach Schularten, rechtlichem Status der Schulen und Ländern

## **13.2 Teilbeschäftigte Lehrer**

Schulart	Teilbeschäftigte Lehrer			Davon an					
	insgesamt	männlich	weiblich	öffentlichen Schulen			privaten Schulen		
				zusammen	männlich	weiblich	zusammen	männlich	weiblich
<b>Sachsen - Anhalt</b>									
Schulkindergärten.....	96	3	93	96	3	93	-	-	-
Grundschulen.....	5 238	146	5 092	5 234	146	5 088	4	-	4
Schulartunabhängige Orientierungsstufe.....	890	156	734	890	156	734	-	-	-
Hauptschulen.....	349	61	288	349	61	288	-	-	-
Schularten mit mehreren Bildungsgängen 22).....	41	7	34	41	7	34	-	-	-
Realschulen.....	1 530	269	1 261	1 530	269	1 261	-	-	-
Gymnasien.....	505	92	413	462	82	380	43	10	33
Integrierte Gesamtschulen.....	17	2	15	17	2	15	-	-	-
Freie Waldorfschulen.....	10	5	5	-	-	-	10	5	5
Sonderschulen.....	332	34	298	327	32	295	5	2	3
Abendrealschulen.....	2	-	2	2	-	2	-	-	-
Abendgymnasien.....	2	-	2	2	-	2	-	-	-
Kollegs.....	6	1	5	5	1	4	1	-	1
<b>Zusammen ...</b>	<b>9 018</b>	<b>776</b>	<b>8 242</b>	<b>8 955</b>	<b>759</b>	<b>8 196</b>	<b>63</b>	<b>17</b>	<b>46</b>
<b>Schleswig - Holstein</b>									
Vorklassen.....	100	4	96	41	-	41	59	4	55
Schulkindergärten.....	94	-	94	93	-	93	1	-	1
Grundschulen.....	3 804	131	3 673	3 772	127	3 645	32	4	28
Hauptschulen.....	812	126	686	805	124	681	7	2	5
Realschulen.....	1 386	163	1 223	1 371	157	1 214	15	6	9
Gymnasien.....	1 535	413	1 122	1 513	407	1 106	22	6	16
Integrierte Gesamtschulen.....	449	97	352	448	97	351	1	-	1
Freie Waldorfschulen.....	116	29	87	-	-	-	116	29	87
Sonderschulen.....	587	56	531	566	50	516	21	6	15
Abendrealschulen.....	9	3	6	9	3	6	-	-	-
Abendgymnasien.....	17	3	14	17	3	14	-	-	-
<b>Zusammen ...</b>	<b>8 909</b>	<b>1 025</b>	<b>7 884</b>	<b>8 635</b>	<b>968</b>	<b>7 667</b>	<b>274</b>	<b>57</b>	<b>217</b>
<b>Thüringen</b>									
Vorklassen 20).....	-	-	-	-	-	-	-	-	-
Grundschulen.....	2 209	74	2 135	2 209	74	2 135	-	-	-
Hauptschulen.....	-	-	-	-	-	-	-	-	-
Schularten mit mehreren Bildungsgängen 23).....	1 187	132	1 055	1 183	131	1 052	4	1	3
Gymnasien.....	473	76	397	421	67	354	52	9	43
Integrierte Gesamtschulen.....	14	1	13	14	1	13	-	-	-
Freie Waldorfschulen.....	10	3	7	-	-	-	10	3	7
Sonderschulen.....	222	21	201	214	19	195	8	2	6
Kollegs.....	1	-	1	1	-	1	-	-	-
<b>Zusammen ...</b>	<b>4 116</b>	<b>307</b>	<b>3 809</b>	<b>4 042</b>	<b>292</b>	<b>3 750</b>	<b>74</b>	<b>15</b>	<b>59</b>
<b>Deutschland</b>									
Vorklassen.....	512	23	489	444	16	428	68	7	61
Schulkindergärten.....	1 214	25	1 189	1 085	16	1 069	129	9	120
Grundschulen.....	98 174	3 525	94 649	97 276	3 415	93 861	898	110	788
Schulartunabhängige Orientierungsstufe.....	9 487	983	8 504	9 247	966	8 281	240	17	223
Hauptschulen.....	19 393	2 248	17 145	18 822	2 143	16 679	571	105	466
Schularten mit mehreren Bildungsgängen.....	8 771	1 642	7 129	8 742	1 637	7 105	29	5	24
Realschulen.....	24 195	2 772	21 423	22 304	2 496	19 808	1 891	276	1 615
Gymnasien.....	37 285	7 907	29 378	32 634	6 833	25 801	4 651	1 074	3 577
Integrierte Gesamtschulen.....	11 775	2 167	9 608	11 519	2 102	9 417	256	65	191
Freie Waldorfschulen.....	1 804	481	1 323	-	-	-	1 804	481	1 323
Sonderschulen.....	15 863	1 446	14 417	13 307	1 116	12 191	2 556	330	2 226
Abendhauptschulen.....	26	6	20	26	6	20	-	-	-
Abendrealschulen.....	197	43	154	152	26	126	45	17	28
Abendgymnasien.....	296	56	240	269	46	223	27	10	17
Kollegs.....	349	84	265	271	63	208	78	21	57
<b>Insgesamt ...</b>	<b>229 341</b>	<b>23 408</b>	<b>205 933</b>	<b>216 098</b>	<b>20 881</b>	<b>195 217</b>	<b>13 243</b>	<b>2 527</b>	<b>10 716</b>

- 1) Grundschulförderklassen und Sonderschulkindergärten.
- 2) Nach Schularten geschätzt, Nachweis erfolgte zusammen.
- 3) Einschl. heilpädagogischer Unterrichtshilfen.
- 4) Einschl. Abendrealschulen.
- 5) Nach Schularten teilweise geschätzt.
- 6) Ohne pädagogische Unterrichtshilfen.
- 7) Einschl. Schulkindergärten an Sonderschulen.
- 8) Einschl. Vorklassen.
- 9) Einschl. Sonderschulzweige an Gesamtschulen.
- 10) Einschl. Abendhauptschulen.
- 11) Angaben (außer Freien Waldorfschulen und den Abendgymnasien) nach Schularten geschätzt.

- 12) Bildungsgangübergreifende Klassen.
- 13) Nachweis erfolgt bei der jeweiligen Schulart.
- 14) Einschl. Sonderschulzweige der Freien Waldorfschulen.
- 15) Regionale Schulen und Duale Oberschulen.
- 16) Einschl. Lehrer an Ambulatorien.
- 17) Sekundarschulen und Erweiterte Realschulen.
- 18) Einschl. Lehrer für den Krankenhaus- und Hausunterricht.
- 19) Personalunion.
- 20) Kein Nachweis vorhanden.
- 21) Mittelschulen.
- 22) Kombinierte Klassen an Sekundarschulen.
- 23) Regelschulen.

**Allgemeinbildende Schulen 1996/97**

14 Stundenweise beschäftigte Lehrer nach Schularten, rechtlichem Status der Schulen und Ländern

Schulart	Stundenweise beschäftigte Lehrer			Davon an					
	insgesamt	männlich	weiblich	öffentlichen Schulen			privaten Schulen		
				zusammen	männlich	weiblich	zusammen	männlich	weiblich
<b>Baden - Württemberg</b>									
Schulkindergärten 1).....	800	154	646	645	105	540	155	49	106
Grundschulen 2).....	4 895	1 916	2 979	4 860	1 907	2 953	35	9	26
Schulartunabhängige Orientierungsstufe.....	4	-	4	4	-	4	-	-	-
Hauptschulen 2).....	2 020	987	1 033	2 000	978	1 022	20	9	11
Realschulen.....	1 764	779	985	1 485	665	820	279	114	165
Gymnasien.....	2 525	1 322	1 203	2 143	1 146	997	382	176	206
Integrierte Gesamtschulen.....	18	7	11	18	7	11	-	-	-
Freie Waldorfschulen.....	405	124	281	-	-	-	405	124	281
Sonderschulen.....	713	188	525	469	99	370	244	89	155
Abendrealschulen.....	468	327	141	-	-	-	468	327	141
Abendgymnasien.....	373	231	142	-	-	-	373	231	142
Kollegs.....	140	93	47	60	45	15	80	48	32
<b>Zusammen ...</b>	<b>14 125</b>	<b>6 128</b>	<b>7 997</b>	<b>11 684</b>	<b>4 952</b>	<b>6 732</b>	<b>2 441</b>	<b>1 176</b>	<b>1 265</b>
<b>Bayern</b>									
Grundschulen.....	8 386	2 915	5 471	8 317	2 902	5 415	69	13	56
Hauptschulen.....	4 357	2 374	1 983	4 321	2 361	1 960	36	13	23
Realschulen.....	1 968	887	1 081	1 202	567	635	766	320	446
Gymnasien.....	4 049	2 079	1 970	3 305	1 632	1 673	744	447	297
Integrierte Gesamtschulen.....	13	6	7	13	6	7	-	-	-
Freie Waldorfschulen.....	196	80	116	-	-	-	196	80	116
Sonderschulen.....	1 528	493	1 035	1 010	310	700	518	183	335
Abendrealschulen.....	21	18	3	1	1	-	20	17	3
Abendgymnasien.....	86	66	20	-	-	-	86	66	20
Kollegs.....	18	15	3	12	9	3	6	6	-
<b>Zusammen ...</b>	<b>20 622</b>	<b>8 933</b>	<b>11 689</b>	<b>18 181</b>	<b>7 788</b>	<b>10 393</b>	<b>2 441</b>	<b>1 145</b>	<b>1 296</b>
<b>Berlin</b>									
Vorklassen.....	4	-	4	3	-	3	1	-	1
Grundschulen.....	216	46	170	191	40	151	25	6	19
Schulartunabhängige Orientierungsstufe.....	135	30	105	124	29	95	11	1	10
Hauptschulen.....	22	4	18	22	4	18	-	-	-
Realschulen.....	61	10	51	53	9	44	8	1	7
Gymnasien.....	508	188	320	488	182	306	20	6	14
Integrierte Gesamtschulen.....	118	43	75	112	38	74	6	5	1
Freie Waldorfschulen.....	23	6	17	-	-	-	23	6	17
Sonderschulen.....	86	20	66	82	17	65	4	3	1
Abendhauptschulen.....	-	-	-	-	-	-	-	-	-
Abendrealschulen.....	4	1	3	4	1	3	-	-	-
Abendgymnasien.....	-	-	-	-	-	-	-	-	-
Kollegs.....	1	-	1	1	-	1	-	-	-
<b>Zusammen ...</b>	<b>1 178</b>	<b>348</b>	<b>830</b>	<b>1 080</b>	<b>320</b>	<b>760</b>	<b>98</b>	<b>28</b>	<b>70</b>
<b>Brandenburg</b>									
Grundschulen.....	28	5	23	22	2	20	6	3	3
Schulartunabhängige Orientierungsstufe.....	16	2	14	14	1	13	2	1	1
Realschulen.....	6	1	5	6	1	5	-	-	-
Gymnasien.....	44	17	27	28	8	20	16	9	7
Integrierte Gesamtschulen.....	23	7	16	22	7	15	1	-	1
Freie Waldorfschulen.....	17	6	11	-	-	-	17	6	11
Sonderschulen.....	14	1	13	8	1	7	6	-	6
Abendrealschulen.....	-	-	-	-	-	-	-	-	-
Abendgymnasien 3).....	3	1	2	3	1	2	-	-	-
Kollegs.....	1	1	-	1	1	-	-	-	-
<b>Zusammen ...</b>	<b>152</b>	<b>41</b>	<b>111</b>	<b>104</b>	<b>22</b>	<b>82</b>	<b>48</b>	<b>19</b>	<b>29</b>

Fußnoten siehe S. 65.

# Allgemeinbildende Schulen 1996/97

14 Stundenweise beschäftigte Lehrer nach Schularten, rechtlichem Status der Schulen und Ländern

Schulart	Stundenweise beschäftigte Lehrer			Davon an					
				öffentlichen Schulen			privaten Schulen		
	insgesamt	männlich	weiblich	zusammen	männlich	weiblich	zusammen	männlich	weiblich
Bremen									
Vorklassen.....	-	-	-	-	-	-	-	-	-
Schulkindergärten.....	-	-	-	-	-	-	-	-	-
Grundschulen.....	57	7	50	54	6	48	3	1	2
Schulartunabhängige Orientierungsstufe.....	26	9	17	18	7	11	8	2	6
Hauptschulen.....	12	6	6	10	5	5	2	1	1
Realschulen.....	37	22	15	15	9	6	22	13	9
Gymnasien.....	140	75	65	115	64	51	25	11	14
Integrierte Gesamtschulen.....	9	3	6	9	3	6	-	-	-
Freie Waldorfschulen.....	6	2	4	-	-	-	6	2	4
Sonderschulen.....	26	6	20	26	6	20	-	-	-
Abendhauptschulen.....	-	-	-	-	-	-	-	-	-
Abendrealschulen.....	-	-	-	-	-	-	-	-	-
Abendgymnasien.....	-	-	-	-	-	-	-	-	-
Zusammen ...	313	130	183	247	100	147	66	30	36
Hamburg 4)									
Vorklassen.....	1	-	1	1	-	1	-	-	-
Schulkindergärten.....	-	-	-	-	-	-	-	-	-
Grundschulen.....	30	5	25	18	5	13	12	-	12
Schulartunabhängige Orientierungsstufe.....	-	-	-	-	-	-	-	-	-
Hauptschulen.....	9	-	9	1	-	1	8	-	8
Schularten mit mehreren Bildungsgängen.....	1	1	-	1	1	-	-	-	-
Realschulen.....	19	11	8	1	1	-	18	10	8
Gymnasien.....	121	81	40	89	65	24	32	16	16
Integrierte Gesamtschulen.....	26	14	12	21	12	9	5	2	3
Freie Waldorfschulen.....	47	19	28	-	-	-	47	19	28
Sonderschulen 5).....	29	9	20	13	3	10	16	6	10
Abendhauptschulen.....	-	-	-	-	-	-	-	-	-
Abendrealschulen.....	-	-	-	-	-	-	-	-	-
Abendgymnasien.....	-	-	-	-	-	-	-	-	-
Kollegs.....	-	-	-	-	-	-	-	-	-
Zusammen ...	283	140	143	145	87	58	138	53	85
Hessen									
Vorklassen.....	-	-	-	-	-	-	-	-	-
Schulkindergärten.....	6	1	5	4	-	4	2	1	1
Grundschulen 6).....	1 109	713	396	1 087	705	382	22	8	14
Schulartunabhängige Orientierungsstufe.....	226	143	83	217	141	76	9	2	7
Hauptschulen.....	245	158	87	242	157	85	3	1	2
Realschulen.....	443	283	160	430	279	151	13	4	9
Gymnasien.....	613	389	224	373	265	108	240	124	116
Integrierte Gesamtschulen.....	148	95	53	134	91	43	14	4	10
Freie Waldorfschulen.....	33	8	25	-	-	-	33	8	25
Sonderschulen 7).....	94	53	41	80	46	34	14	7	7
Abendhauptschulen.....	3	2	1	3	2	1	-	-	-
Abendrealschulen.....	-	-	-	-	-	-	-	-	-
Abendgymnasien.....	35	32	3	-	-	-	35	32	3
Kollegs.....	-	-	-	-	-	-	-	-	-
Zusammen ...	2 955	1 877	1 078	2 570	1 686	884	385	191	194
Mecklenburg - Vorpommern 8)									
Vorklassen.....	-	-	-	-	-	-	-	-	-
Schulkindergärten.....	-	-	-	-	-	-	-	-	-
Grundschulen.....	22	6	16	16	6	10	6	-	6
Hauptschulen.....	8	5	3	8	5	3	-	-	-
Schularten mit mehreren Bildungsgängen 9).....	8	3	5	8	3	5	-	-	-
Realschulen.....	36	15	21	36	15	21	-	-	-
Gymnasien.....	57	23	34	53	19	34	4	4	-
Integrierte Gesamtschulen.....	1	1	-	1	1	-	-	-	-
Freie Waldorfschulen.....	2	-	2	-	-	-	2	-	2
Sonderschulen.....	4	1	3	4	1	3	-	-	-
Abendgymnasien.....	3	1	2	3	1	2	-	-	-
Zusammen ...	141	55	86	129	51	78	12	4	8

Fußnoten siehe S. 65.

# **Allgemeinbildende Schulen 1996/97**

14 Stundenweise beschäftigte Lehrer nach Schularten, rechtlichem Status der Schulen und Ländern

Schulart	Stundenweise beschäftigte Lehrer			Davon an					
	insgesamt	männlich	weiblich	öffentlichen Schulen			privaten Schulen		
				zusammen	männlich	weiblich	zusammen	männlich	weiblich
<b>Niedersachsen</b>									
Vorklassen.....	35	4	31	35	4	31	-	-	-
Schulkindergärten.....	3	-	3	3	-	3	-	-	-
Grundschulen.....	1 383	158	1 225	1 377	156	1 221	6	2	4
Schulartenunabhängige Orientierungsstufe.....	239	47	192	234	47	187	5	-	5
Hauptschulen.....	195	58	137	166	56	110	29	2	27
Schularten mit mehreren Bildungsgängen 10).....	-	-	-	-	-	-	-	-	-
Realschulen.....	230	76	154	226	75	151	4	1	3
Gymnasien.....	696	314	382	587	265	322	109	49	60
Integrierte Gesamtschulen.....	35	19	16	35	19	16	-	-	-
Freie Waldorfschulen.....	96	26	70	-	-	-	96	26	70
Sonderschulen.....	273	54	219	230	39	191	43	15	28
Abendrealschulen.....	3	3	-	3	3	-	-	-	-
Kollegs.....	-	-	-	-	-	-	-	-	-
<b>Zusammen ...</b>	<b>3 188</b>	<b>759</b>	<b>2 429</b>	<b>2 896</b>	<b>664</b>	<b>2 232</b>	<b>292</b>	<b>95</b>	<b>197</b>
<b>Nordrhein - Westfalen</b>									
Schulkindergärten.....	-	-	-	-	-	-	-	-	-
Grundschulen.....	362	119	243	351	116	235	11	3	8
Hauptschulen.....	47	27	20	46	27	19	1	-	1
Realschulen.....	103	51	52	56	30	26	47	21	26
Gymnasien.....	848	425	423	645	331	314	203	94	109
Integrierte Gesamtschulen.....	76	27	49	66	20	46	10	7	3
Freie Waldorfschulen.....	80	25	55	-	-	-	80	25	55
Sonderschulen 11).....	107	40	67	77	31	46	30	9	21
Abendrealschulen.....	11	7	4	2	1	1	9	6	3
Abendgymnasien.....	4	4	-	3	3	-	1	1	-
Kollegs.....	9	7	2	-	-	-	9	7	2
<b>Zusammen ...</b>	<b>1 647</b>	<b>732</b>	<b>915</b>	<b>1 246</b>	<b>559</b>	<b>687</b>	<b>401</b>	<b>173</b>	<b>228</b>
<b>Rheinland - Pfalz</b>									
Schulkindergärten.....	3	-	3	3	-	3	-	-	-
Grundschulen.....	2 721	1 255	1 466	2 706	1 248	1 458	15	7	8
Hauptschulen.....	916	540	376	891	527	364	25	13	12
Schularten mit mehreren Bildungsgängen 12).....	170	105	65	170	105	65	-	-	-
Realschulen.....	319	155	164	251	133	118	68	22	46
Gymnasien.....	759	435	324	602	368	234	157	67	90
Integrierte Gesamtschulen.....	26	13	13	26	13	13	-	-	-
Freie Waldorfschulen.....	9	3	6	-	-	-	9	3	6
Sonderschulen 13).....	230	82	148	194	67	127	36	15	21
Kollegs.....	11	9	2	6	6	-	5	3	2
<b>Zusammen ...</b>	<b>5 164</b>	<b>2 597</b>	<b>2 567</b>	<b>4 849</b>	<b>2 467</b>	<b>2 382</b>	<b>315</b>	<b>130</b>	<b>185</b>
<b>Saarland</b>									
Schulkindergärten.....	-	-	-	-	-	-	-	-	-
Grundschulen.....	261	192	69	259	190	69	2	2	-
Hauptschulen.....	38	24	14	38	24	14	-	-	-
Schularten mit mehreren Bildungsgängen 14).....	24	15	9	20	12	8	4	3	1
Realschulen.....	4	2	2	2	1	1	2	1	1
Gymnasien.....	10	8	2	6	4	2	4	4	-
Integrierte Gesamtschulen.....	7	3	4	7	3	4	-	-	-
Freie Waldorfschulen.....	10	4	6	-	-	-	10	4	6
Sonderschulen 15).....	26	16	10	23	14	9	3	2	1
Abendrealschulen.....	-	-	-	-	-	-	-	-	-
Abendgymnasien.....	-	-	-	-	-	-	-	-	-
Kollegs.....	-	-	-	-	-	-	-	-	-
<b>Zusammen ...</b>	<b>380</b>	<b>264</b>	<b>116</b>	<b>355</b>	<b>248</b>	<b>107</b>	<b>25</b>	<b>16</b>	<b>9</b>
<b>Sachsen</b>									
Vorklassen 16).....	-	-	-	-	-	-	-	-	-
Grundschulen.....	44	13	31	33	11	22	11	2	9
Schularten mit mehreren Bildungsgängen 17).....	452	299	153	444	298	146	8	1	7
Gymnasien.....	373	250	123	347	237	110	26	13	13
Freie Waldorfschulen.....	12	6	6	-	-	-	12	6	6
Sonderschulen.....	31	9	22	30	9	21	1	-	1
Abendrealschulen.....	1	-	1	-	-	-	1	-	1
Abendgymnasien.....	-	-	-	-	-	-	-	-	-
Kollegs.....	3	2	1	3	2	1	-	-	-
<b>Zusammen ...</b>	<b>916</b>	<b>579</b>	<b>337</b>	<b>857</b>	<b>557</b>	<b>300</b>	<b>59</b>	<b>22</b>	<b>37</b>

Fußnoten siehe S. 65.



# **Allgemeinbildende Schulen 1996/97**

14 Stundenweise beschäftigte Lehrer nach Schularten, rechtlichem Status der Schulen und Ländern

Schulart	Stundenweise beschäftigte Lehrer			Davon an					
	insgesamt	männlich	weiblich	öffentlichen Schulen			privaten Schulen		
				zusammen	männlich	weiblich	zusammen	männlich	weiblich
Sachsen - Anhalt									
Schulkindergärten.....	5	1	4	5	1	4	-	-	-
Grundschulen.....	240	32	208	240	32	208	-	-	-
Schulartunabhängige Orientierungsstufe.....	26	8	18	26	8	18	-	-	-
Hauptschulen.....	10	3	7	10	3	7	-	-	-
Schularten mit mehreren Bildungsgängen 18).....	1	-	1	1	-	1	-	-	-
Realschulen.....	44	15	29	44	15	29	-	-	-
Gymnasien.....	235	86	149	208	76	132	27	10	17
Integrierte Gesamtschulen.....	4	1	3	4	1	3	-	-	-
Freie Waldorfschulen.....	6	2	4	-	-	-	6	2	4
Sonderschulen.....	53	6	47	53	6	47	-	-	-
Abendrealschulen.....	-	-	-	-	-	-	-	-	-
Abendgymnasien.....	-	-	-	-	-	-	-	-	-
Kollegs.....	2	2	-	-	-	-	2	2	-
Zusammen ...	626	156	470	591	142	449	35	14	21
Schleswig - Holstein									
Vorklassen.....	-	-	-	-	-	-	-	-	-
Schulkindergärten.....	1	-	1	1	-	1	-	-	-
Grundschulen.....	475	51	424	467	51	416	8	-	8
Hauptschulen.....	202	40	162	200	39	161	2	1	1
Realschulen.....	326	98	228	324	97	227	2	1	1
Gymnasien.....	455	189	266	448	189	259	7	-	7
Integrierte Gesamtschulen.....	19	6	13	19	6	13	-	-	-
Freie Waldorfschulen.....	23	10	13	-	-	-	23	10	13
Sonderschulen.....	161	39	122	159	38	121	2	1	1
Abendrealschulen.....	-	-	-	-	-	-	-	-	-
Abendgymnasien.....	1	1	-	1	1	-	-	-	-
Zusammen ...	1 663	434	1 229	1 619	421	1 198	44	13	31
Thüringen									
Vorklassen 16).....	-	-	-	-	-	-	-	-	-
Grundschulen.....	328	89	239	327	89	238	1	-	1
Hauptschulen.....	-	-	-	-	-	-	-	-	-
Schularten mit mehreren Bildungsgängen 19).....	202	105	97	202	105	97	-	-	-
Gymnasien.....	173	100	73	167	97	70	6	3	3
Integrierte Gesamtschulen.....	1	1	-	1	1	-	-	-	-
Freie Waldorfschulen.....	3	1	2	-	-	-	3	1	2
Sonderschulen.....	525	35	490	372	28	344	153	7	146
Kollegs.....	1	1	-	1	1	-	-	-	-
Zusammen ...	1 233	332	901	1 070	321	749	163	11	152
Deutschland									
Vorklassen.....	40	4	36	39	4	35	1	-	1
Schulkindergärten.....	818	156	662	661	106	555	157	50	107
Grundschulen.....	20 557	7 522	13 035	20 325	7 466	12 859	232	56	176
Schulartunabhängige Orientierungsstufe.....	672	239	433	637	233	404	35	6	29
Hauptschulen.....	8 081	4 226	3 855	7 955	4 186	3 769	126	40	86
Schularten mit mehreren Bildungsgängen.....	858	528	330	846	524	322	12	4	8
Realschulen.....	5 360	2 405	2 955	4 131	1 897	2 234	1 229	508	721
Gymnasien.....	11 606	5 981	5 625	9 604	4 948	4 656	2 002	1 033	969
Integrierte Gesamtschulen.....	524	246	278	488	228	260	36	18	18
Freie Waldorfschulen.....	968	322	646	-	-	-	968	322	646
Sonderschulen.....	3 900	1 052	2 848	2 830	715	2 115	1 070	337	733
Abendhauptschulen.....	3	2	1	3	2	1	-	-	-
Abendrealschulen.....	505	353	152	7	3	4	498	350	148
Abendgymnasien.....	508	339	169	13	9	4	495	330	165
Kollegs.....	186	130	56	84	64	20	102	66	36
Insgesamt ...	54 586	23 505	31 081	47 623	20 385	27 238	6 963	3 120	3 843

- 1) Grundschulförderklassen und Sonderschulkindergärten.
- 2) Nach Schularten geschätzt, Nachweis erfolgte zusammen.
- 3) Einschl. Abendrealschulen.
- 4) Nach Schularten teilweise geschätzt.
- 5) Einschl. Schulkindergärten an Sonderschulen.
- 6) Einschl. Vorklassen.
- 7) Einschl. Sonderschulzweige an Gesamtschulen.
- 8) Angaben (außer Freien Waldorfschulen und den Abendgymnasien) nach Schularten geschätzt.
- 9) Bildungsgangübergreifende Klassen.

- 10) Nachweis erfolgt bei der jeweiligen Schulart.
- 11) Einschl. Sonderschulzweige der Freien Waldorfschulen.
- 12) Regionale Schulen und Duale Oberschulen.
- 13) Einschl. Lehrer an Ambulatorien.
- 14) Sekundarschulen und Erweiterte Realschulen.
- 15) Einschl. Lehrer für den Krankenhaus- und Hausunterricht.
- 16) Kein Nachweis vorhanden.
- 17) Mittelschulen.
- 18) Kombinierte Klassen an Sekundarschulen.
- 19) Regelschulen.

# **Allgemeinbildende Schulen 1996/97**

15 Wöchentlich erteilte Unterrichtsstunden der hauptberuflichen Lehrer nach Schularten, rechtlichem Status der Schulen und Ländern

Schulart	Unterrichtsstunden			Davon an					
				öffentlichen Schulen			privaten Schulen		
	insgesamt	männlich	weiblich	zusammen	männlich	weiblich	zusammen	männlich	weiblich
Baden - Württemberg									
Schulkindergärten 1).....	27 167	821	26 346	14 057	296	13 761	13 110	525	12 585
Grundschulen 2).....	585 099	158 973	426 126	579 840	156 628	423 212	5 259	2 345	2 914
Schulartunabhängige Orientierungsstufe.....	851	386	465	851	386	465	-	-	-
Hauptschulen 2).....	228 355	120 830	107 525	224 654	119 334	105 320	3 701	1 496	2 205
Realschulen.....	263 980	143 404	120 576	254 211	139 296	114 915	9 769	4 108	5 661
Gymnasien.....	372 175	241 023	131 152	336 568	220 705	115 863	35 607	20 318	15 289
Integrierte Gesamtschulen.....	7 871	4 005	3 866	7 871	4 005	3 866	-	-	-
Freie Waldorfschulen.....	29 191	16 411	12 780	-	-	-	29 191	16 411	12 780
Sonderschulen.....	215 594	78 779	136 815	151 625	53 480	98 145	63 969	25 299	38 670
Abendrealschulen.....	-	-	-	-	-	-	-	-	-
Abendgymnasien.....	338	100	238	-	-	-	338	100	238
Kollegs.....	692	221	471	47	22	25	645	199	446
Zusammen ...	1 731 313	764 953	966 360	1 569 724	694 152	875 572	161 589	70 801	90 788
Bayern									
Grundschulen.....	551 581	105 571	446 010	540 878	103 336	437 542	10 703	2 235	8 468
Schulartunabhängige Orientierungsstufe.....	1 003	332	671	1 003	332	671	-	-	-
Hauptschulen.....	466 343	265 693	200 650	456 953	261 173	195 780	9 390	4 520	4 870
Realschulen.....	212 688	107 762	104 926	165 531	88 053	77 478	47 157	19 709	27 448
Gymnasien.....	393 856	257 795	136 061	347 988	232 683	115 305	45 868	25 112	20 756
Integrierte Gesamtschulen.....	5 123	2 922	2 201	5 123	2 922	2 201	-	-	-
Freie Waldorfschulen.....	9 170	4 417	4 753	-	-	-	9 170	4 417	4 753
Sonderschulen 3).....	155 239	53 712	101 527	87 666	31 303	56 363	67 573	22 409	45 164
Abendrealschulen.....	315	207	108	299	196	103	16	11	5
Abendgymnasien.....	499	323	176	412	250	162	87	73	14
Kollegs.....	2 162	1 451	711	1 978	1 301	677	184	150	34
Zusammen ...	1 797 979	800 185	997 794	1 607 831	721 549	886 282	190 148	78 636	111 512
Berlin									
Vorklassen.....	18 843	596	18 247	18 177	572	17 605	666	24	642
Grundschulen.....	172 857	19 711	153 146	168 527	19 024	149 503	4 330	687	3 643
Schulartunabhängige Orientierungsstufe.....	95 742	22 597	73 145	93 162	21 726	71 436	2 580	871	1 709
Hauptschulen.....	31 009	13 415	17 594	30 719	13 291	17 428	290	124	166
Realschulen.....	43 688	15 778	27 910	41 548	14 842	26 706	2 140	936	1 204
Gymnasien.....	123 343	52 622	70 721	116 927	49 269	67 658	6 416	3 353	3 063
Integrierte Gesamtschulen.....	89 478	35 237	54 241	88 178	34 720	53 458	1 300	517	783
Freie Waldorfschulen.....	3 819	1 761	2 058	-	-	-	3 819	1 761	2 058
Sonderschulen.....	46 255	8 830	37 425	43 900	8 219	35 681	2 355	611	1 744
Abendhauptschulen.....	661	235	426	661	235	426	-	-	-
Abendrealschulen.....	405	161	244	379	161	218	26	-	26
Abendgymnasien.....	1 218	585	633	1 218	585	633	-	-	-
Kollegs.....	4 026	1 626	2 400	4 026	1 626	2 400	-	-	-
Zusammen ...	631 344	173 154	458 190	607 422	164 270	443 152	23 922	8 884	15 038
Brandenburg									
Grundschulen.....	128 553	12 083	116 470	128 212	12 023	116 189	341	60	281
Schulartunabhängige Orientierungsstufe.....	85 620	8 040	77 580	85 474	8 015	77 459	146	25	121
Realschulen.....	32 132	9 071	23 061	32 132	9 071	23 061	-	-	-
Gymnasien.....	99 057	32 548	66 509	97 141	31 721	65 420	1 916	827	1 089
Integrierte Gesamtschulen.....	187 763	47 095	140 668	187 235	46 805	140 430	528	290	238
Freie Waldorfschulen.....	1 252	412	840	-	-	-	1 252	412	840
Sonderschulen.....	63 897	10 737	53 160	57 575	9 637	47 938	6 322	1 100	5 222
Abendrealschulen.....	-	-	-	-	-	-	-	-	-
Abendgymnasien 4).....	1 238	451	787	1 238	451	787	-	-	-
Kollegs.....	654	139	515	654	139	515	-	-	-
Zusammen ...	600 166	120 576	479 590	589 661	117 862	471 799	10 505	2 714	7 791

Fußnoten siehe S. 69.

# **Allgemeinbildende Schulen 1996/97**

15 Wöchentlich erteilte Unterrichtsstunden der hauptberuflichen Lehrer nach Schularten, rechtllichem Status der Schulen und Ländern

Schulart	Unterrichtsstunden			Davon an					
				öffentlichen Schulen			privaten Schulen		
	insgesamt	männlich	weiblich	zusammen	männlich	weiblich	zusammen	männlich	weiblich
Bremen									
Vorklassen.....	103	-	103	103	-	103	-	-	-
Schulkindergärten.....	1 442	116	1 326	1 422	116	1 306	20	-	20
Grundschulen.....	31 376	5 347	26 029	29 873	4 952	24 921	1 503	395	1 108
Schulartunabhängige Orientierungsstufe.....	17 155	6 882	10 273	15 920	6 417	9 503	1 235	465	770
Hauptschulen.....	9 337	5 394	3 943	9 016	5 193	3 823	321	201	120
Realschulen.....	9 332	5 121	4 211	8 741	4 747	3 994	591	374	217
Gymnasien.....	22 830	15 245	7 585	21 214	14 189	7 025	1 616	1 056	560
Integrierte Gesamtschulen.....	8 508	4 554	3 954	7 801	4 213	3 588	707	341	366
Freie Waldorfschulen.....	1 021	601	420	-	-	-	1 021	601	420
Sonderschulen.....	13 002	3 845	9 157	12 414	3 533	8 881	588	312	276
Abendhauptschulen.....	312	137	175	312	137	175	-	-	-
Abendrealschulen.....	586	292	294	586	292	294	-	-	-
Abendgymnasien.....	989	585	404	989	585	404	-	-	-
Zusammen ...	115 993	48 119	67 874	108 391	44 374	64 017	7 602	3 745	3 857
Hamburg 5)									
Vorklassen.....	2 878	143	2 735	2 782	143	2 639	96	-	96
Schulkindergärten.....	2	-	2	2	-	2	-	-	-
Grundschulen.....	68 910	10 822	58 088	65 725	10 185	55 540	3 185	637	2 548
Schulartunabhängige Orientierungsstufe.....	504	133	371	504	133	371	-	-	-
Hauptschulen.....	27 502	12 962	14 540	21 915	10 469	11 446	5 587	2 493	3 094
Schularten mit mehreren Bildungsgängen.....	5 029	2 086	2 943	5 029	2 086	2 943	-	-	-
Realschulen.....	13 424	6 741	6 683	13 327	6 691	6 636	97	50	47
Gymnasien.....	63 829	37 848	25 981	59 188	35 372	23 816	4 641	2 476	2 165
Integrierte Gesamtschulen.....	53 725	25 037	28 688	53 031	24 754	28 277	694	283	411
Freie Waldorfschulen.....	4 606	2 280	2 326	-	-	-	4 606	2 280	2 326
Sonderschulen 6).....	26 937	7 703	19 234	25 262	7 093	18 169	1 675	610	1 065
Abendhauptschulen.....	86	25	61	86	25	61	-	-	-
Abendrealschulen.....	204	82	122	204	82	122	-	-	-
Abendgymnasien.....	842	477	365	842	477	365	-	-	-
Kollegs.....	369	261	108	369	261	108	-	-	-
Zusammen ...	268 847	106 600	162 247	248 266	97 771	150 495	20 581	8 829	11 752
Hessen 7)									
Vorklassen.....	-	-	-	-	-	-	-	-	-
Schulkindergärten.....	10 444	838	9 606	10 266	813	9 453	178	25	153
Grundschulen 8).....	276 437	88 930	187 507	273 702	88 614	185 088	2 735	316	2 419
Schulartunabhängige Orientierungsstufe.....	54 589	20 600	33 989	54 198	20 371	33 827	391	229	162
Hauptschulen.....	60 352	18 956	41 396	60 265	18 934	41 331	87	22	65
Realschulen.....	109 680	36 802	72 878	105 512	34 122	71 390	4 168	2 680	1 488
Gymnasien.....	225 218	136 584	88 634	194 365	119 004	75 361	30 853	17 580	13 273
Integrierte Gesamtschulen.....	89 354	49 906	39 448	88 047	49 143	38 904	1 307	763	544
Freie Waldorfschulen.....	5 685	2 721	2 964	-	-	-	5 685	2 721	2 964
Sonderschulen 9).....	76 938	26 758	50 180	68 055	21 905	46 150	8 883	4 853	4 030
Abendhauptschulen.....	-	-	-	-	-	-	-	-	-
Abendrealschulen.....	996	401	595	996	401	595	-	-	-
Abendgymnasien.....	5 236	3 281	1 955	5 236	3 281	1 955	-	-	-
Kollegs.....	1 366	1 035	331	1 346	1 015	331	20	20	-
Zusammen ...	916 295	386 812	529 483	861 988	357 603	504 385	54 307	29 209	25 698
Mecklenburg - Vorpommern									
Vorklassen.....	2 195	55	2 140	2 180	55	2 125	15	-	15
Schulkindergärten.....	28	-	28	28	-	28	-	-	-
Grundschulen.....	115 125	6 346	108 779	114 873	6 319	108 554	252	27	225
Hauptschulen.....	32 523	9 045	23 478	32 358	9 003	23 355	165	42	123
Schularten mit mehreren Bildungsgängen 10).....	12 236	3 136	9 100	12 236	3 136	9 100	-	-	-
Realschulen.....	105 437	25 411	80 026	105 437	25 411	80 026	-	-	-
Gymnasien.....	85 816	25 861	59 955	83 846	24 798	59 048	1 970	1 063	907
Integrierte Gesamtschulen.....	12 264	2 835	9 429	12 264	2 835	9 429	-	-	-
Freie Waldorfschulen.....	347	97	250	-	-	-	347	97	250
Sonderschulen.....	40 387	5 823	34 564	38 798	5 590	33 208	1 589	233	1 356
Abendgymnasien.....	553	134	419	553	134	419	-	-	-
Zusammen ...	406 911	78 743	328 168	402 573	77 281	325 292	4 338	1 462	2 876

Fußnoten siehe S. 69.

# **Allgemeinbildende Schulen 1996/97**

15 Wöchentlich erteilte Unterrichtsstunden der hauptberuflichen Lehrer nach Schularten, rechtlichem Status der Schulen und Ländern

Schulart	Unterrichtsstunden			Davon an					
	insgesamt	männlich	weiblich	öffentlichen Schulen			privaten Schulen		
				zusammen	männlich	weiblich	zusammen	männlich	weiblich
Niedersachsen									
Vorklassen.....	10 374	1 800	8 574	10 319	1 777	8 542	55	23	32
Schulkindergärten.....	9 469	284	9 185	9 440	284	9 156	29	-	29
Grundschulen.....	405 252	69 323	335 929	404 356	69 055	335 301	896	268	628
Schulartunabhängige Orientierungsstufe.....	195 975	86 247	109 728	188 220	83 418	104 802	7 755	2 829	4 926
Hauptschulen 11).....	147 528	79 873	67 655	141 324	76 499	64 825	6 204	3 374	2 830
Schularten mit mehreren Bildungsgängen.....	-	-	-	-	-	-	-	-	-
Realschulen.....	152 832	81 510	71 322	146 503	78 232	68 271	6 329	3 278	3 051
Gymnasien.....	227 047	150 824	76 223	199 992	134 293	65 699	27 055	16 531	10 524
Integrierte Gesamtschulen.....	38 912	21 590	17 322	38 912	21 590	17 322	-	-	-
Freie Waldorfschulen.....	8 504	4 355	4 149	-	-	-	8 504	4 355	4 149
Sonderschulen.....	102 669	36 248	66 421	91 305	31 610	59 695	11 364	4 638	6 726
Abendgymnasien.....	1 367	901	466	1 367	901	466	-	-	-
Kollegs.....	1 576	1 079	497	1 576	1 079	497	-	-	-
Zusammen ...	1 301 505	534 034	767 471	1 233 314	498 738	734 576	68 191	35 296	32 895
Nordrhein - Westfalen									
Schulkindergärten.....	27 285	1 141	26 144	27 285	1 141	26 144	-	-	-
Grundschulen.....	881 970	134 451	747 519	878 547	133 686	744 861	3 423	765	2 658
Hauptschulen.....	438 023	218 133	219 890	435 878	217 005	218 873	2 145	1 128	1 017
Realschulen.....	326 759	131 256	195 503	303 386	122 008	181 378	23 373	9 248	14 125
Gymnasien.....	667 025	413 661	253 364	555 794	347 887	207 907	111 231	65 774	45 457
Integrierte Gesamtschulen.....	291 076	144 307	146 769	282 270	139 592	142 678	8 806	4 715	4 091
Freie Waldorfschulen.....	19 268	9 030	10 238	-	-	-	19 268	9 030	10 238
Sonderschulen 12).....	302 430	95 372	207 058	262 325	79 501	182 824	40 105	15 871	24 234
Abendrealschulen.....	6 340	3 077	3 263	5 612	2 812	2 800	728	265	463
Abendgymnasien.....	8 249	4 981	3 268	7 904	4 744	3 160	345	237	108
Kollegs.....	9 557	6 288	3 269	6 824	4 436	2 388	2 733	1 852	881
Zusammen ...	2 977 982	1 161 697	1 816 285	2 765 825	1 052 812	1 713 013	212 157	108 885	103 272
Rheinland - Pfalz									
Schulkindergärten.....	3 614	90	3 524	3 614	90	3 524	-	-	-
Grundschulen.....	210 813	43 793	167 020	208 457	43 334	165 123	2 356	459	1 897
Hauptschulen.....	119 440	60 598	58 842	116 473	59 418	57 055	2 967	1 180	1 787
Schularten mit mehreren Bildungsgängen 13).....	10 703	4 844	5 859	10 703	4 844	5 859	-	-	-
Realschulen.....	75 396	32 136	43 260	69 983	30 256	39 727	5 413	1 880	3 533
Gymnasien.....	143 859	92 259	51 600	122 128	80 023	42 105	21 731	12 236	9 495
Integrierte Gesamtschulen.....	14 158	6 938	7 220	14 158	6 938	7 220	-	-	-
Freie Waldorfschulen.....	2 792	1 426	1 366	-	-	-	2 792	1 426	1 366
Sonderschulen 14).....	39 969	18 656	21 313	34 079	15 556	18 523	5 890	3 100	2 790
Kollegs.....	966	611	355	530	347	183	436	264	172
Zusammen ...	621 710	261 351	360 359	580 125	240 806	339 319	41 585	20 545	21 040
Saarland									
Schulkindergärten.....	1 636	83	1 553	1 354	83	1 271	282	-	282
Grundschulen.....	53 414	19 491	33 923	53 041	19 329	33 712	373	162	211
Hauptschulen.....	9 827	6 185	3 642	9 293	5 830	3 463	534	355	179
Schularten mit mehreren Bildungsgängen 15).....	13 791	7 553	6 238	13 459	7 368	6 091	332	185	147
Realschulen.....	17 551	8 148	9 403	15 811	7 479	8 332	1 740	669	1 071
Gymnasien.....	35 860	24 915	10 945	30 175	21 114	9 061	5 685	3 801	1 884
Integrierte Gesamtschulen.....	15 496	8 014	7 482	15 496	8 014	7 482	-	-	-
Freie Waldorfschulen.....	1 688	934	754	-	-	-	1 688	934	754
Sonderschulen 16).....	16 362	6 515	9 847	14 271	5 774	8 497	2 091	741	1 350
Abendrealschulen.....	164	105	59	164	105	59	-	-	-
Abendgymnasien.....	220	49	171	220	49	171	-	-	-
Kollegs.....	163	112	51	163	112	51	-	-	-
Zusammen ...	166 172	82 104	84 068	153 447	75 257	78 190	12 725	6 847	5 878
Sachsen									
Vorklassen 17).....	-	-	-	-	-	-	-	-	-
Grundschulen.....	261 283	12 653	248 630	260 496	12 478	248 018	787	175	612
Schularten mit mehreren Bildungsgängen 18).....	316 897	95 636	221 261	316 092	95 343	220 749	805	293	512
Gymnasien.....	220 079	68 219	151 860	216 695	66 568	150 127	3 384	1 651	1 733
Freie Waldorfschulen.....	1 606	633	973	-	-	-	1 606	633	973
Sonderschulen.....	89 445	14 036	75 409	85 811	13 408	72 403	3 634	628	3 006
Abendrealschulen.....	135	99	36	114	99	15	21	-	21
Abendgymnasien.....	932	392	540	924	384	540	8	8	-
Kollegs.....	1 270	685	585	1 270	685	585	-	-	-
Zusammen ...	891 647	192 353	699 294	881 402	188 965	692 437	10 245	3 388	6 857

Fußnoten siehe S. 69.

# **Allgemeinbildende Schulen 1996/97**

15 Wöchentlich erteilte Unterrichtsstunden der hauptberuflichen Lehrer nach Schularten, rechtlichem Status der Schulen und Ländern

Schulart	Unterrichtsstunden			Davon an					
	insgesamt	männlich	weiblich	öffentlichen Schulen			privaten Schulen		
				zusammen	männlich	weiblich	zusammen	männlich	weiblich
Sachsen - Anhalt									
Schulkindergärten.....	2 885	171	2 714	2 885	171	2 714	-	-	-
Grundschulen.....	162 031	9 586	152 445	161 666	9 559	152 107	365	27	338
Schulartunabhängige Orientierungsstufe.....	64 587	18 089	46 498	64 587	18 089	46 498	-	-	-
Hauptschulen.....	25 379	7 117	18 262	25 379	7 117	18 262	-	-	-
Schularten mit mehreren Bildungsgängen 19).....	2 970	833	2 137	2 970	833	2 137	-	-	-
Realschulen.....	110 961	31 088	79 873	110 961	31 088	79 873	-	-	-
Gymnasien.....	122 934	37 547	85 387	118 669	35 949	82 720	4 265	1 598	2 666
Integrierte Gesamtschulen.....	2 493	667	1 826	2 493	667	1 826	-	-	-
Freie Waldorfschulen.....	685	320	365	-	-	-	685	320	365
Sonderschulen.....	60 195	11 002	49 193	59 416	10 842	48 574	779	160	619
Abendrealschulen.....	132	37	95	132	37	95	-	-	-
Abendgymnasien.....	485	154	331	485	154	331	-	-	-
Kollegs.....	926	310	616	788	254	534	138	56	82
Zusammen ...	556 663	116 921	439 742	550 431	114 760	435 671	6 232	2 161	4 071
Schleswig - Holstein									
Vorklassen.....	2 250	113	2 137	1 188	41	1 147	1 062	72	990
Schulkindergärten.....	3 269	186	3 083	3 199	186	3 013	70	-	70
Grundschulen.....	136 454	24 839	111 615	131 702	22 817	108 885	4 752	2 022	2 730
Hauptschulen.....	58 370	28 538	29 832	55 444	27 223	28 221	2 926	1 315	1 611
Realschulen.....	73 038	35 528	37 510	71 209	34 629	36 580	1 829	899	930
Gymnasien.....	90 047	60 109	29 938	87 655	58 490	29 165	2 392	1 619	773
Integrierte Gesamtschulen.....	18 557	8 965	9 592	18 346	8 899	9 447	211	66	145
Freie Waldorfschulen.....	6 550	3 501	3 049	-	-	-	6 550	3 501	3 049
Sonderschulen.....	34 526	10 366	24 160	32 011	9 370	22 641	2 515	996	1 519
Abendrealschulen.....	568	360	208	568	360	208	-	-	-
Abendgymnasien.....	934	599	335	934	599	335	-	-	-
Zusammen ...	424 563	173 104	251 459	402 256	162 614	239 642	22 307	10 490	11 817
Thüringen									
Vorklassen 17).....	-	-	-	-	-	-	-	-	-
Grundschulen.....	160 522	12 068	148 454	160 256	12 068	148 188	266	-	266
Hauptschulen.....	327	78	249	327	78	249	-	-	-
Schularten mit mehreren Bildungsgängen 20).....	198 414	58 353	140 061	197 956	58 186	139 770	458	167	291
Gymnasien.....	119 471	37 711	81 760	116 703	36 581	80 122	2 768	1 130	1 638
Integrierte Gesamtschulen.....	3 077	605	2 472	3 077	605	2 472	-	-	-
Freie Waldorfschulen.....	880	450	430	-	-	-	880	450	430
Sonderschulen.....	56 966	9 634	47 332	51 982	8 575	43 407	4 984	1 059	3 925
Kollegs.....	533	209	324	533	209	324	-	-	-
Zusammen ...	540 190	119 108	421 082	530 834	116 302	414 532	9 356	2 806	6 550
Deutschland									
Vorklassen.....	36 643	2 707	33 936	34 749	2 588	32 161	1 894	119	1 775
Schulkindergärten.....	87 241	3 730	83 511	73 552	3 180	70 372	13 689	550	13 139
Grundschulen.....	4 201 677	733 987	3 467 690	4 160 151	723 407	3 436 744	41 526	10 580	30 946
Schulartunabhängige Orientierungsstufe.....	516 026	163 306	352 720	503 919	158 887	345 032	12 107	4 419	7 688
Hauptschulen.....	1 654 315	846 817	807 498	1 619 998	830 567	789 431	34 317	16 250	18 067
Schularten mit mehreren Bildungsgängen.....	560 040	172 441	387 599	558 445	171 796	386 649	1 595	645	950
Realschulen.....	1 546 898	669 756	877 142	1 444 292	625 925	818 367	102 606	43 831	58 775
Gymnasien.....	3 012 446	1 684 771	1 327 675	2 705 048	1 508 646	1 196 402	307 398	176 125	131 273
Integrierte Gesamtschulen.....	837 855	362 677	475 178	824 302	355 702	468 600	13 553	6 975	6 578
Freie Waldorfschulen.....	97 064	49 349	47 715	-	-	-	97 064	49 349	47 715
Sonderschulen.....	1 340 811	398 016	942 795	1 116 495	315 396	801 099	224 316	82 620	141 696
Abendhauptschulen.....	1 059	397	662	1 059	397	662	-	-	-
Abendrealschulen.....	9 845	4 821	5 024	9 054	4 545	4 509	791	276	515
Abendgymnasien.....	23 100	13 012	10 088	22 322	12 594	9 728	778	418	360
Kollegs.....	24 260	14 027	10 233	20 104	11 486	8 618	4 156	2 541	1 615
Insgesamt ...	13 949 280	5 119 814	8 829 466	13 093 490	4 725 116	8 368 374	855 790	394 698	461 092

- 1) Grundschulförderklassen und Sonderschulkindergärten.
- 2) Nach Schularten geschätzt; Nachweis erfolgte zusammen.
- 3) Einschl. Unterrichtsstunden heilpädagogischer Unterrichtshilfen.
- 4) Einschl. Abendrealschulen.
- 5) Ohne Unterrichtsstunden pädagogischer Unterrichtshilfen.
- 6) Einschl. Schulkindergärten an Sonderschulen.
- 7) Geschlechterspezifische Verteilung geschätzt.
- 8) Einschl. Vorklassen.
- 9) Einschl. Sonderschulzweige der Gesamtschulen.
- 10) Bildungsgangübergreifende Klassen.

- 11) Einschl. Unterrichtsstunden an Schularten mit mehreren Bildungsgängen.
- 12) Einschl. Sonderschulzweige der Freien Waldorfschulen.
- 13) Regionale Schulen und Duale Oberschulen.
- 14) Einschl. Unterrichtsstunden an Ambulatorien.
- 15) Sekundarschulen und Erweiterte Realschulen.
- 16) Einschl. Krankenhaus- und Hausunterricht.
- 17) Kein Nachweis vorhanden.
- 18) Mittelschulen.
- 19) Kombinierte Klassen an Sekundarschulen.
- 20) Regelschulen.

# **Allgemeinbildende Schulen 1996/97**

15 Wöchentlich erteilte Unterrichtsstunden der hauptberuflichen Lehrer nach Schularten, rechtlichem Status der Schulen und Ländern

## **15.1 Unterrichtsstunden der vollbeschäftigten Lehrer**

Schulart	Unterrichtsstunden			Davon an					
	insgesamt	männlich	weiblich	öffentlichen Schulen			privaten Schulen		
				zusammen	männlich	weiblich	zusammen	männlich	weiblich
<b>Baden - Württemberg</b>									
Schulkindergärten 1).....	20 787	615	20 172	10 248	244	10 004	10 539	371	10 168
Grundschulen 2).....	311 299	143 274	168 025	308 382	141 196	167 186	2 917	2 078	839
Schulartunabhängige Orientierungsstufe.....	422	318	104	422	318	104	-	-	-
Hauptschulen 2).....	166 748	113 800	52 948	164 295	112 618	51 677	2 453	1 182	1 271
Realschulen.....	182 053	129 664	52 389	176 234	126 709	49 525	5 819	2 955	2 864
Gymnasien.....	267 629	214 250	53 379	243 825	198 421	45 404	23 804	15 829	7 975
Integrierte Gesamtschulen.....	5 329	3 496	1 833	5 329	3 496	1 833	-	-	-
Freie Waldorfschulen.....	23 664	15 016	8 648	-	-	-	23 664	15 016	8 648
Sonderschulen.....	157 653	72 733	84 920	108 065	49 930	58 135	49 588	22 803	26 785
Abendrealschulen.....	-	-	-	-	-	-	-	-	-
Abendgymnasien.....	-	-	-	-	-	-	-	-	-
Kollegs.....	117	34	83	-	-	-	117	34	83
<b>Zusammen ...</b>	<b>1 135 701</b>	<b>693 200</b>	<b>442 501</b>	<b>1 016 800</b>	<b>632 932</b>	<b>383 868</b>	<b>118 901</b>	<b>60 268</b>	<b>58 633</b>
<b>Bayern</b>									
Grundschulen.....	330 916	100 157	230 759	325 754	98 709	227 045	5 162	1 448	3 714
Schulartunabhängige Orientierungsstufe.....	495	287	208	495	287	208	-	-	-
Hauptschulen.....	377 405	254 766	122 639	371 360	251 237	120 123	6 045	3 529	2 516
Realschulen.....	158 090	100 775	57 315	127 390	83 385	44 005	30 700	17 390	13 310
Gymnasien.....	310 731	236 858	73 873	276 631	214 331	62 300	34 100	22 527	11 573
Integrierte Gesamtschulen.....	4 228	2 729	1 499	4 228	2 729	1 499	-	-	-
Freie Waldorfschulen.....	5 428	3 283	2 145	-	-	-	5 428	3 283	2 145
Sonderschulen 3).....	123 120	51 532	71 588	71 968	30 525	41 443	51 152	21 007	30 145
Abendrealschulen.....	190	158	32	179	147	32	11	11	-
Abendgymnasien.....	351	268	83	298	220	78	53	48	5
Kollegs.....	1 849	1 395	454	1 696	1 257	439	153	138	15
<b>Zusammen ...</b>	<b>1 312 803</b>	<b>752 208</b>	<b>560 595</b>	<b>1 179 999</b>	<b>682 827</b>	<b>497 172</b>	<b>132 804</b>	<b>69 381</b>	<b>63 423</b>
<b>Berlin</b>									
Vorklassen.....	18 098	500	17 598	17 510	500	17 010	588	-	588
Grundschulen.....	133 810	16 746	117 064	131 437	16 287	115 150	2 373	459	1 914
Schulartunabhängige Orientierungsstufe.....	76 878	19 916	56 962	75 262	19 192	56 070	1 616	724	892
Hauptschulen.....	24 127	11 654	12 473	23 917	11 538	12 379	210	116	94
Realschulen.....	36 865	14 057	22 808	35 568	13 330	22 238	1 297	727	570
Gymnasien.....	102 911	47 382	55 529	98 080	44 475	53 605	4 831	2 907	1 924
Integrierte Gesamtschulen.....	78 709	32 438	46 271	77 859	32 030	45 829	850	408	442
Freie Waldorfschulen.....	2 593	1 350	1 243	-	-	-	2 593	1 350	1 243
Sonderschulen.....	39 648	7 859	31 789	38 009	7 451	30 558	1 639	408	1 231
Abendhauptschulen.....	280	129	151	280	129	151	-	-	-
Abendrealschulen.....	291	141	150	265	141	124	26	-	26
Abendgymnasien.....	1 081	555	526	1 081	555	526	-	-	-
Kollegs.....	2 688	1 247	1 441	2 688	1 247	1 441	-	-	-
<b>Zusammen ...</b>	<b>517 979</b>	<b>153 974</b>	<b>364 005</b>	<b>501 956</b>	<b>146 875</b>	<b>355 081</b>	<b>16 023</b>	<b>7 099</b>	<b>8 924</b>
<b>Brandenburg</b>									
Grundschulen.....	32 795	5 024	27 771	32 578	4 998	27 580	217	26	191
Schulartunabhängige Orientierungsstufe.....	21 811	3 343	18 468	21 718	3 332	18 386	93	11	82
Realschulen.....	21 875	6 552	15 323	21 875	6 552	15 323	-	-	-
Gymnasien.....	80 974	27 840	53 134	79 692	27 249	52 443	1 282	591	691
Integrierte Gesamtschulen.....	117 769	32 630	85 139	117 329	32 379	84 950	440	251	189
Freie Waldorfschulen.....	724	225	499	-	-	-	724	225	499
Sonderschulen.....	43 374	7 504	35 870	37 362	6 432	30 930	6 012	1 072	4 940
Abendrealschulen.....	-	-	-	-	-	-	-	-	-
Abendgymnasien 4).....	968	403	565	968	403	565	-	-	-
Kollegs.....	565	94	471	565	94	471	-	-	-
<b>Zusammen ...</b>	<b>320 855</b>	<b>83 615</b>	<b>237 240</b>	<b>312 087</b>	<b>81 439</b>	<b>230 648</b>	<b>8 768</b>	<b>2 176</b>	<b>6 592</b>

Fußnoten siehe S: 73.

# **Allgemeinbildende Schulen 1996/97**

15 Wöchentlich erteilte Unterrichtsstunden der hauptberuflichen Lehrer nach Schularten, rechtlichem Status der Schulen und Ländern

## 15.1 Unterrichtsstunden der vollbeschäftigten Lehrer

Schulart	Unterrichtsstunden			Davon an					
	insgesamt	männlich	weiblich	öffentlichen Schulen			privaten Schulen		
				zusammen	männlich	weiblich	zusammen	männlich	weiblich
Bremen									
Vorklassen.....	28	-	28	28	-	28	-	-	-
Schulkindergärten.....	1 029	116	913	1 009	116	893	20	-	20
Grundschulen.....	18 270	4 680	13 590	17 214	4 285	12 929	1 056	395	661
Schulartunabhängige Orientierungsstufe.....	12 077	6 234	5 843	11 118	5 802	5 316	959	432	527
Hauptschulen.....	7 254	4 921	2 333	6 947	4 723	2 224	307	198	109
Realschulen.....	7 239	4 731	2 508	6 702	4 372	2 330	537	359	178
Gymnasien.....	17 470	13 394	4 076	16 280	12 438	3 842	1 190	956	234
Integrierte Gesamtschulen.....	6 423	4 149	2 274	5 938	3 812	2 126	485	337	148
Freie Waldorfschulen.....	866	536	330	-	-	-	866	536	330
Sonderschulen.....	9 799	3 501	6 298	9 295	3 189	6 106	504	312	192
Abendhauptschulen.....	251	132	119	251	132	119	-	-	-
Abendrealschulen.....	447	282	165	447	282	165	-	-	-
Abendgymnasien.....	859	583	276	859	583	276	-	-	-
Zusammen ...	82 012	43 259	38 753	76 088	39 734	36 354	5 924	3 525	2 399
Hamburg 5)									
Vorklassen.....	1 650	130	1 520	1 625	130	1 495	25	-	25
Schulkindergärten.....	-	-	-	-	-	-	-	-	-
Grundschulen.....	32 628	8 705	23 923	30 865	8 144	22 721	1 763	561	1 202
Schulartunabhängige Orientierungsstufe.....	337	117	220	337	117	220	-	-	-
Hauptschulen.....	19 433	11 487	7 946	15 640	9 279	6 361	3 793	2 208	1 585
Schularten mit mehreren Bildungsgängen.....	3 352	1 795	1 557	3 352	1 795	1 557	-	-	-
Realschulen.....	9 870	5 993	3 877	9 773	5 943	3 830	97	50	47
Gymnasien.....	42 935	31 083	11 852	39 484	28 920	10 564	3 451	2 163	1 288
Integrierte Gesamtschulen.....	35 747	20 907	14 840	35 176	20 646	14 530	571	281	310
Freie Waldorfschulen.....	3 581	1 955	1 626	-	-	-	3 581	1 955	1 626
Sonderschulen 6).....	18 794	6 848	11 946	17 545	6 319	11 226	1 249	529	720
Abendhauptschulen.....	86	25	61	86	25	61	-	-	-
Abendrealschulen.....	204	82	122	204	82	122	-	-	-
Abendgymnasien.....	722	446	276	722	446	276	-	-	-
Kollegs.....	242	242	-	242	242	-	-	-	-
Zusammen ...	169 581	89 815	79 766	155 051	82 088	72 963	14 530	7 727	6 803
Hessen 7)									
Vorklassen.....	-	-	-	-	-	-	-	-	-
Schulkindergärten.....	10 444	838	9 606	10 266	813	9 453	178	25	153
Grundschulen 8).....	193 317	84 898	108 419	191 238	84 725	106 513	2 079	173	1 906
Schulartunabhängige Orientierungsstufe.....	39 369	19 734	19 635	39 072	19 536	19 536	297	198	99
Hauptschulen.....	43 161	18 026	25 135	43 095	18 004	25 091	66	22	44
Realschulen.....	78 833	34 739	44 094	75 665	32 392	43 273	3 168	2 347	821
Gymnasien.....	176 065	127 968	48 097	152 610	111 859	40 751	23 455	16 109	7 346
Integrierte Gesamtschulen.....	70 835	47 251	23 584	69 977	46 700	23 277	858	551	307
Freie Waldorfschulen.....	4 391	2 447	1 944	-	-	-	4 391	2 447	1 944
Sonderschulen 9).....	61 797	25 390	36 407	54 799	20 839	33 960	6 998	4 551	2 447
Abendhauptschulen.....	-	-	-	-	-	-	-	-	-
Abendrealschulen.....	736	327	409	736	327	409	-	-	-
Abendgymnasien.....	4 142	3 130	1 012	4 142	3 130	1 012	-	-	-
Kollegs.....	1 211	1 035	176	1 191	1 015	176	20	20	-
Zusammen ...	684 301	365 783	318 518	642 791	339 340	303 451	41 510	26 443	15 067
Mecklenburg - Vorpommern									
Vorklassen.....	1 097	19	1 078	1 082	19	1 063	15	-	15
Schulkindergärten.....	-	-	-	-	-	-	-	-	-
Grundschulen.....	61 392	4 277	57 115	61 234	4 250	56 984	158	27	131
Hauptschulen.....	27 322	8 291	19 031	27 157	8 249	18 908	165	42	123
Schularten mit mehreren Bildungsgängen 10).....	9 780	2 734	7 046	9 780	2 734	7 046	-	-	-
Realschulen.....	89 829	23 625	66 204	89 829	23 625	66 204	-	-	-
Gymnasien.....	78 394	24 681	53 713	77 172	23 926	53 246	1 222	755	467
Integrierte Gesamtschulen.....	11 276	2 702	8 574	11 276	2 702	8 574	-	-	-
Freie Waldorfschulen.....	196	55	141	-	-	-	196	55	141
Sonderschulen.....	36 591	5 643	30 948	35 002	5 410	29 592	1 589	233	1 356
Abendgymnasien.....	415	116	299	415	116	299	-	-	-
Zusammen ...	316 292	72 143	244 149	312 947	71 031	241 916	3 345	1 112	2 233

Fußnoten siehe S. 73.

# **Allgemeinbildende Schulen 1996/97**

15 Wöchentlich erteilte Unterrichtsstunden der hauptberuflichen Lehrer nach Schularten, rechtlichem Status der Schulen und Ländern

## 15.1 Unterrichtsstunden der vollbeschäftigten Lehrer

Schulart	Unterrichtsstunden			Davon an					
				öffentlichen Schulen			privaten Schulen		
	insgesamt	männlich	weiblich	zusammen	männlich	weiblich	zusammen	männlich	weiblich
Niedersachsen									
Vorklassen.....	5 418	1 623	3 795	5 375	1 602	3 773	43	21	22
Schulkindergärten.....	4 448	220	4 228	4 419	220	4 199	29	-	29
Grundschulen.....	210 449	62 387	148 062	209 904	62 231	147 673	545	156	389
Schulartunabhängige Orientierungsstufe.....	136 012	79 267	56 745	131 099	76 544	54 555	4 913	2 723	2 190
Hauptschulen 11).....	114 513	74 023	40 490	109 846	70 787	39 059	4 667	3 236	1 431
Schularten mit mehreren Bildungsgängen.....	-	-	-	-	-	-	-	-	-
Realschulen.....	110 122	74 588	35 534	106 273	71 936	34 337	3 849	2 652	1 197
Gymnasien.....	174 530	135 510	39 020	154 582	121 390	33 192	19 948	14 120	5 828
Integrierte Gesamtschulen.....	29 994	19 282	10 712	29 994	19 282	10 712	-	-	-
Freie Waldorfschulen.....	6 109	3 589	2 520	-	-	-	6 109	3 589	2 520
Sonderschulen.....	76 767	33 239	43 528	67 727	29 015	38 712	9 040	4 224	4 816
Abendgymnasien.....	972	751	221	972	751	221	-	-	-
Kollegs.....	1 262	968	294	1 262	968	294	-	-	-
Zusammen ...	870 596	485 447	385 149	821 453	454 726	366 727	49 143	30 721	18 422
Nordrhein - Westfalen									
Schulkindergärten.....	21 067	1 106	19 961	21 067	1 106	19 961	-	-	-
Grundschulen.....	552 884	128 184	424 700	551 167	127 610	423 557	1 717	574	1 143
Hauptschulen.....	360 505	210 618	149 887	358 736	209 571	149 165	1 769	1 047	722
Realschulen.....	236 829	125 564	111 265	220 737	116 843	103 894	16 092	8 721	7 371
Gymnasien.....	545 815	393 127	152 688	455 713	331 512	124 201	90 102	61 615	28 487
Integrierte Gesamtschulen.....	237 390	136 059	101 331	230 997	131 986	99 011	6 393	4 073	2 320
Freie Waldorfschulen.....	11 747	6 961	4 786	-	-	-	11 747	6 961	4 786
Sonderschulen 12).....	241 179	91 212	149 967	208 382	76 163	132 219	32 797	15 049	17 748
Abendrealschulen.....	4 656	2 737	1 919	4 432	2 690	1 742	224	47	177
Abendgymnasien.....	7 190	4 821	2 369	6 876	4 594	2 282	314	227	87
Kollegs.....	8 392	6 029	2 363	5 963	4 240	1 723	2 429	1 789	640
Zusammen ...	2 227 654	1 106 418	1 121 236	2 064 070	1 006 315	1 057 755	163 584	100 103	63 481
Rheinland - Pfalz									
Schulkindergärten.....	1 729	69	1 660	1 729	69	1 660	-	-	-
Grundschulen.....	143 736	41 324	102 412	142 322	40 920	101 402	1 414	404	1 010
Hauptschulen.....	98 140	57 800	40 340	95 827	56 701	39 126	2 313	1 099	1 214
Schularten mit mehreren Bildungsgängen 13).....	8 620	4 629	3 991	8 620	4 629	3 991	-	-	-
Realschulen.....	55 721	30 238	25 483	52 266	28 535	23 731	3 455	1 703	1 752
Gymnasien.....	115 042	85 605	29 437	98 396	74 469	23 927	16 646	11 136	5 510
Integrierte Gesamtschulen.....	10 058	6 085	3 973	10 058	6 085	3 973	-	-	-
Freie Waldorfschulen.....	1 087	670	417	-	-	-	1 087	670	417
Sonderschulen 14).....	33 039	17 927	15 112	28 267	14 973	13 294	4 772	2 954	1 818
Kollegs.....	765	554	211	432	302	130	333	252	81
Zusammen ...	467 937	244 901	223 036	437 917	226 683	211 234	30 020	18 218	11 802
Saarland									
Schulkindergärten.....	971	61	910	729	61	668	242	-	242
Grundschulen.....	35 175	18 246	16 929	34 851	18 084	16 767	324	162	162
Hauptschulen.....	8 314	5 957	2 357	7 838	5 623	2 215	476	334	142
Schularten mit mehreren Bildungsgängen 15).....	11 032	7 189	3 843	10 775	7 013	3 762	257	176	81
Realschulen.....	14 102	7 957	6 145	12 813	7 315	5 498	1 289	642	647
Gymnasien.....	30 694	23 806	7 088	25 715	19 926	5 789	4 979	3 680	1 299
Integrierte Gesamtschulen.....	12 940	7 481	5 459	12 940	7 481	5 459	-	-	-
Freie Waldorfschulen.....	1 445	900	545	-	-	-	1 445	900	545
Sonderschulen 16).....	13 905	6 377	7 528	12 108	5 652	6 456	1 797	725	1 072
Abendrealschulen.....	128	95	33	128	95	33	-	-	-
Abendgymnasien.....	145	-	145	145	-	145	-	-	-
Kollegs.....	137	95	42	137	95	42	-	-	-
Zusammen ...	128 988	77 964	51 024	118 179	71 345	46 834	10 809	6 619	4 190
Sachsen									
Vorklassen 17).....	-	-	-	-	-	-	-	-	-
Grundschulen.....	53 253	6 505	46 748	52 875	6 414	46 461	378	91	287
Schularten mit mehreren Bildungsgängen 18).....	167 702	65 071	102 631	167 184	64 805	102 379	518	266	252
Gymnasien.....	210 252	67 356	142 896	207 373	65 805	141 568	2 879	1 551	1 328
Freie Waldorfschulen.....	1 334	610	724	-	-	-	1 334	610	724
Sonderschulen.....	82 092	13 081	69 011	78 754	12 542	66 212	3 338	539	2 799
Abendrealschulen.....	12	12	-	12	12	-	-	-	-
Abendgymnasien.....	841	392	449	833	384	449	8	8	-
Kollegs.....	1 240	685	555	1 240	685	555	-	-	-
Zusammen ...	516 726	153 712	363 014	508 271	150 647	357 624	8 455	3 065	5 390

Fußnoten siehe S. 73.



# **Allgemeinbildende Schulen 1996/97**

15 Wöchentlich erteilte Unterrichtsstunden der hauptberuflichen Lehrer nach Schularten, rechtlichem Status der Schulen und Ländern

## 15.1 Unterrichtsstunden der vollbeschäftigten Lehrer

Schulart	Unterrichtsstunden			Davon an					
	insgesamt	männlich	weiblich	öffentlichen Schulen			privaten Schulen		
				zusammen	männlich	weiblich	zusammen	männlich	weiblich
<b>Sachsen - Anhalt</b>									
Schulkindergärten.....	1 193	126	1 067	1 193	126	1 067	-	-	-
Grundschulen.....	67 132	7 075	60 057	66 834	7 048	59 786	298	27	271
Schulartunabhängige Orientierungsstufe.....	49 265	15 475	33 790	49 265	15 475	33 790	-	-	-
Hauptschulen.....	19 354	6 088	13 266	19 354	6 088	13 266	-	-	-
Schularten mit mehreren Bildungsgängen 19).....	2 265	713	1 552	2 265	713	1 552	-	-	-
Realschulen.....	84 632	26 596	58 036	84 632	26 596	58 036	-	-	-
Gymnasien.....	114 521	35 978	78 543	111 046	34 576	76 470	3 475	1 402	2 073
Integrierte Gesamtschulen.....	2 161	635	1 526	2 161	635	1 526	-	-	-
Freie Waldorfschulen.....	504	228	276	-	-	-	504	228	276
Sonderschulen.....	53 639	10 319	43 320	52 948	10 192	42 756	691	127	564
Abendrealschulen.....	101	32	69	101	32	69	-	-	-
Abendgymnasien.....	445	146	299	445	146	299	-	-	-
Kollegs.....	843	296	547	717	240	477	126	56	70
<b>Zusammen ...</b>	<b>396 055</b>	<b>103 707</b>	<b>292 348</b>	<b>390 961</b>	<b>101 867</b>	<b>289 094</b>	<b>5 094</b>	<b>1 840</b>	<b>3 254</b>
<b>Schleswig - Holstein</b>									
Vorklassen.....	538	39	499	538	39	499	-	-	-
Schulkindergärten.....	1 716	180	1 536	1 657	180	1 477	59	-	59
Grundschulen.....	70 816	22 258	48 558	66 541	20 295	46 246	4 275	1 963	2 312
Hauptschulen.....	42 947	26 128	16 819	40 118	24 828	15 290	2 829	1 300	1 529
Realschulen.....	50 188	32 375	17 813	48 600	31 574	17 026	1 588	801	787
Gymnasien.....	67 363	53 415	13 948	65 223	51 873	13 350	2 140	1 542	598
Integrierte Gesamtschulen.....	11 367	7 236	4 131	11 173	7 170	4 003	194	66	128
Freie Waldorfschulen.....	4 780	3 040	1 740	-	-	-	4 780	3 040	1 740
Sonderschulen.....	24 667	9 339	15 328	22 488	8 419	14 069	2 179	920	1 259
Abendrealschulen.....	464	336	128	464	336	128	-	-	-
Abendgymnasien.....	684	553	131	684	553	131	-	-	-
<b>Zusammen ...</b>	<b>275 530</b>	<b>154 899</b>	<b>120 631</b>	<b>257 486</b>	<b>145 267</b>	<b>112 219</b>	<b>18 044</b>	<b>9 632</b>	<b>8 412</b>
<b>Thüringen</b>									
Vorklassen 17).....	-	-	-	-	-	-	-	-	-
Grundschulen.....	121 537	10 837	110 700	121 271	10 837	110 434	266	-	266
Hauptschulen.....	327	78	249	327	78	249	-	-	-
Schularten mit mehreren Bildungsgängen 20).....	179 454	56 552	122 902	179 052	56 398	122 654	402	154	248
Gymnasien.....	112 298	36 546	75 752	110 242	35 548	74 694	2 056	998	1 058
Integrierte Gesamtschulen.....	2 844	590	2 254	2 844	590	2 254	-	-	-
Freie Waldorfschulen.....	756	395	361	-	-	-	756	395	361
Sonderschulen.....	53 241	9 350	43 891	48 395	8 319	40 076	4 846	1 031	3 815
Kollegs.....	517	209	308	517	209	308	-	-	-
<b>Zusammen ...</b>	<b>470 974</b>	<b>114 557</b>	<b>356 417</b>	<b>462 648</b>	<b>111 979</b>	<b>350 669</b>	<b>8 326</b>	<b>2 578</b>	<b>5 748</b>
<b>Deutschland</b>									
Vorklassen.....	26 829	2 311	24 518	26 158	2 290	23 868	671	21	650
Schulkindergärten.....	63 384	3 331	60 053	52 317	2 935	49 382	11 067	396	10 671
Grundschulen.....	2 369 409	664 577	1 704 832	2 344 467	656 033	1 688 434	24 942	8 544	16 398
Schulartunabhängige Orientierungsstufe.....	336 666	144 691	191 975	328 788	140 603	188 185	7 878	4 088	3 790
Hauptschulen.....	1 309 550	803 637	505 913	1 284 457	789 324	495 133	25 093	14 313	10 780
Schularten mit mehreren Bildungsgängen.....	382 205	138 683	243 522	381 028	138 087	242 941	1 177	596	581
Realschulen.....	1 136 248	617 454	518 794	1 068 357	579 107	489 250	67 891	38 347	29 544
Gymnasien.....	2 447 624	1 554 599	893 025	2 212 064	1 396 718	815 346	235 560	157 881	77 679
Integrierte Gesamtschulen.....	637 070	323 670	313 400	627 279	317 723	309 556	9 791	5 947	3 844
Freie Waldorfschulen.....	69 205	41 260	27 945	-	-	-	69 205	41 260	27 945
Sonderschulen.....	1 069 305	371 854	697 451	891 114	295 370	595 744	178 191	76 484	101 707
Abendhauptschulen.....	617	286	331	617	286	331	-	-	-
Abendrealschulen.....	7 229	4 202	3 027	6 968	4 144	2 824	261	58	203
Abendgymnasien.....	18 815	12 164	6 651	18 440	11 881	6 559	375	283	92
Kollegs.....	19 828	12 883	6 945	16 650	10 594	6 056	3 178	2 289	889
<b>Insgesamt ...</b>	<b>9 893 984</b>	<b>4 695 602</b>	<b>5 198 382</b>	<b>9 258 704</b>	<b>4 345 095</b>	<b>4 913 609</b>	<b>635 280</b>	<b>350 507</b>	<b>284 773</b>

- 1) Grundschulförderklassen und Sonderschulkindergärten.
- 2) Nach Schularten geschätzt; Nachweis erfolgte zusammen.
- 3) Einschl. Unterrichtsstunden heilpädagogischer Unterrichtshilfen.
- 4) Einschl. Abendrealschulen.
- 5) Ohne Unterrichtsstunden pädagogischer Unterrichtshilfen.
- 6) Einschl. Schulkindergärten an Sonderschulen.
- 7) Geschlechterspezifische Verteilung geschätzt.
- 8) Einschl. Vorklassen.
- 9) Einschl. Sonderschulzweige der Gesamtschulen.
- 10) Bildungsgangübergreifende Klassen.

- 11) Einschl. Unterrichtsstunden an Schularten mit mehreren Bildungsgängen.
- 12) Einschl. Sonderschulzweige der Freien Waldorfschulen.
- 13) Regionale Schulen und Duale Oberschulen.
- 14) Einschl. Unterrichtsstunden an Ambulatorien.
- 15) Sekundarschulen und Erweiterte Realschulen.
- 16) Einschl. Krankenhaus- und Hausunterricht.
- 17) Kein Nachweis vorhanden.
- 18) Mittelschulen
- 19) Kombinierte Klassen an Sekundarschulen.
- 20) Regelschulen.

# Allgemeinbildende Schulen 1996/97

15 Wöchentlich erteilte Unterrichtsstunden der hauptberuflichen Lehrer nach Schularten, rechtlichem Status der Schulen und Ländern

## 15.2 Unterrichtsstunden der teilbeschäftigten Lehrer

Schulart	Unterrichtsstunden			Davon an					
	insgesamt	männlich	weiblich	öffentlichen Schulen			privaten Schulen		
				zusammen	männlich	weiblich	zusammen	männlich	weiblich
<b>Baden - Württemberg</b>									
Schulkindergärten 1).....	6 380	206	6 174	3 809	52	3 757	2 571	154	2 417
Grundschulen 2).....	273 800	15 699	258 101	271 458	15 432	256 026	2 342	267	2 075
Schulartunabhängige Orientierungsstufe.....	429	68	361	429	68	361	-	-	-
Hauptschulen 2).....	61 607	7 030	54 577	60 359	6 716	53 643	1 248	314	934
Realschulen.....	81 927	13 740	68 187	77 977	12 587	65 390	3 950	1 153	2 797
Gymnasien.....	104 546	26 773	77 773	92 743	22 284	70 459	11 803	4 489	7 314
Integrierte Gesamtschulen.....	2 542	509	2 033	2 542	509	2 033	-	-	-
Freie Waldorfschulen.....	5 527	1 395	4 132	-	-	-	5 527	1 395	4 132
Sonderschulen.....	57 941	6 046	51 895	43 560	3 550	40 010	14 381	2 496	11 885
Abendrealschulen.....	-	-	-	-	-	-	-	-	-
Abendgymnasien.....	338	100	238	-	-	-	338	100	238
Kollegs.....	575	187	388	47	22	25	528	165	363
<b>Zusammen ...</b>	<b>595 612</b>	<b>71 753</b>	<b>523 859</b>	<b>552 924</b>	<b>61 220</b>	<b>491 704</b>	<b>42 688</b>	<b>10 533</b>	<b>32 155</b>
<b>Bayern</b>									
Grundschulen.....	220 665	5 414	215 251	215 124	4 627	210 497	5 541	787	4 754
Schulartunabhängige Orientierungsstufe.....	508	45	463	508	45	463	-	-	-
Hauptschulen.....	88 938	10 927	78 011	85 593	9 936	75 657	3 345	991	2 354
Realschulen.....	54 598	6 987	47 611	38 141	4 668	33 473	16 457	2 319	14 138
Gymnasien.....	83 125	20 937	62 188	71 357	18 352	53 005	11 768	2 585	9 183
Integrierte Gesamtschulen.....	895	193	702	895	193	702	-	-	-
Freie Waldorfschulen.....	3 742	1 134	2 608	-	-	-	3 742	1 134	2 608
Sonderschulen 3).....	32 119	2 180	29 939	15 698	778	14 920	16 421	1 402	15 019
Abendrealschulen.....	125	49	76	120	49	71	5	-	5
Abendgymnasien.....	148	55	93	114	30	84	34	25	9
Kollegs.....	313	56	257	282	44	238	31	12	19
<b>Zusammen ...</b>	<b>485 176</b>	<b>47 977</b>	<b>437 199</b>	<b>427 832</b>	<b>38 722</b>	<b>389 110</b>	<b>57 344</b>	<b>9 255</b>	<b>48 089</b>
<b>Berlin</b>									
Vorklassen.....	745	96	649	667	72	595	78	24	54
Grundschulen.....	39 047	2 965	36 082	37 090	2 737	34 353	1 957	228	1 729
Schulartunabhängige Orientierungsstufe.....	18 864	2 681	16 183	17 900	2 534	15 366	964	147	817
Hauptschulen.....	6 882	1 761	5 121	6 802	1 753	5 049	80	8	72
Realschulen.....	6 823	1 721	5 102	5 980	1 512	4 468	843	209	634
Gymnasien.....	20 432	5 240	15 192	18 847	4 794	14 053	1 585	446	1 139
Integrierte Gesamtschulen.....	10 769	2 799	7 970	10 319	2 690	7 629	450	109	341
Freie Waldorfschulen.....	1 226	411	815	-	-	-	1 226	411	815
Sonderschulen.....	6 607	971	5 636	5 891	768	5 123	716	203	513
Abendhauptschulen.....	381	106	275	381	106	275	-	-	-
Abendrealschulen.....	114	20	94	114	20	94	-	-	-
Abendgymnasien.....	137	30	107	137	30	107	-	-	-
Kollegs.....	1 338	379	959	1 338	379	959	-	-	-
<b>Zusammen ...</b>	<b>113 365</b>	<b>19 180</b>	<b>94 185</b>	<b>105 466</b>	<b>17 395</b>	<b>88 071</b>	<b>7 899</b>	<b>1 785</b>	<b>6 114</b>
<b>Brandenburg</b>									
Grundschulen.....	95 758	7 059	88 699	95 634	7 025	88 609	124	34	90
Schulartunabhängige Orientierungsstufe.....	63 809	4 697	59 112	63 756	4 683	59 073	53	14	39
Realschulen.....	10 257	2 519	7 738	10 257	2 519	7 738	-	-	-
Gymnasien.....	18 083	4 708	13 375	17 449	4 472	12 977	634	236	398
Integrierte Gesamtschulen.....	69 994	14 465	55 529	69 906	14 426	55 480	88	39	49
Freie Waldorfschulen.....	528	187	341	-	-	-	528	187	341
Sonderschulen.....	20 523	3 233	17 290	20 213	3 205	17 008	310	28	282
Abendrealschulen.....	-	-	-	-	-	-	-	-	-
Abendgymnasien 4).....	270	48	222	270	48	222	-	-	-
Kollegs.....	89	45	44	89	45	44	-	-	-
<b>Zusammen ...</b>	<b>279 311</b>	<b>36 961</b>	<b>242 350</b>	<b>277 574</b>	<b>36 423</b>	<b>241 151</b>	<b>1 737</b>	<b>538</b>	<b>1 199</b>

Fußnoten siehe S. 77.

# **Allgemeinbildende Schulen 1996/97**

15 Wöchentlich erteilte Unterrichtsstunden der hauptberuflichen Lehrer nach Schularten, rechtlichem Status der Schulen und Ländern

## 15.2 Unterrichtsstunden der teilbeschäftigten Lehrer

Schulart	Unterrichtsstunden			Davon an					
				öffentlichen Schulen			privaten Schulen		
	insgesamt	männlich	weiblich	zusammen	männlich	weiblich	zusammen	männlich	weiblich
Bremen									
Vorklassen.....	75	-	75	75	-	75	-	-	-
Schulkindergärten.....	413	-	413	413	-	413	-	-	-
Grundschulen.....	13 106	667	12 439	12 659	667	11 992	447	-	447
Schulartunabhängige Orientierungsstufe.....	5 078	648	4 430	4 802	615	4 187	276	33	243
Hauptschulen.....	2 083	473	1 610	2 069	470	1 599	14	3	11
Realschulen.....	2 093	390	1 703	2 039	375	1 664	54	15	39
Gymnasien.....	5 360	1 851	3 509	4 934	1 751	3 183	426	100	326
Integrierte Gesamtschulen.....	2 085	405	1 680	1 863	401	1 462	222	4	218
Freie Waldorfschulen.....	155	65	90	-	-	-	155	65	90
Sonderschulen.....	3 203	344	2 859	3 119	344	2 775	84	-	84
Abendhauptschulen.....	61	5	56	61	5	56	-	-	-
Abendrealschulen.....	139	10	129	139	10	129	-	-	-
Abendgymnasien.....	130	2	128	130	2	128	-	-	-
Zusammen ...	33 981	4 860	29 121	32 303	4 640	27 663	1 678	220	1 458
Hamburg 5)									
Vorklassen.....	1 228	13	1 215	1 157	13	1 144	71	-	71
Schulkindergärten.....	2	-	2	2	-	2	-	-	-
Grundschulen.....	36 282	2 117	34 165	34 860	2 041	32 819	1 422	76	1 346
Schulartunabhängige Orientierungsstufe.....	167	16	151	167	16	151	-	-	-
Hauptschulen.....	8 069	1 475	6 594	6 275	1 190	5 085	1 794	285	1 509
Schularten mit mehreren Bildungsgängen.....	1 677	291	1 386	1 677	291	1 386	-	-	-
Realschulen.....	3 554	748	2 806	3 554	748	2 806	-	-	-
Gymnasien.....	20 894	6 765	14 129	19 704	6 452	13 252	1 190	313	877
Integrierte Gesamtschulen.....	17 978	4 130	13 848	17 855	4 108	13 747	123	22	101
Freie Waldorfschulen.....	1 025	325	700	-	-	-	1 025	325	700
Sonderschulen 6).....	8 143	855	7 288	7 717	774	6 943	426	81	345
Abendhauptschulen.....	-	-	-	-	-	-	-	-	-
Abendrealschulen.....	-	-	-	-	-	-	-	-	-
Abendgymnasien.....	120	31	89	120	31	89	-	-	-
Kollegs.....	127	19	108	127	19	108	-	-	-
Zusammen ...	99 266	16 785	82 481	83 215	15 683	77 532	6 051	1 102	4 949
Hessen 7)									
Vorklassen.....	-	-	-	-	-	-	-	-	-
Schulkindergärten.....	-	-	-	-	-	-	-	-	-
Grundschulen 8).....	83 120	4 032	79 088	82 464	3 889	78 575	656	143	513
Schulartunabhängige Orientierungsstufe.....	15 220	866	14 354	15 128	835	14 291	94	31	63
Hauptschulen.....	17 191	930	16 261	17 170	930	16 240	21	-	21
Realschulen.....	30 847	2 063	28 784	29 847	1 730	28 117	1 000	333	667
Gymnasien.....	49 153	8 616	40 537	41 755	7 145	34 610	7 398	1 471	5 927
Integrierte Gesamtschulen.....	18 519	2 655	15 864	18 070	2 443	15 627	449	212	237
Freie Waldorfschulen.....	1 294	274	1 020	-	-	-	1 294	274	1 020
Sonderschulen 9).....	15 141	1 368	13 773	13 256	1 066	12 190	1 885	302	1 583
Abendhauptschulen.....	-	-	-	-	-	-	-	-	-
Abendrealschulen.....	260	74	186	260	74	186	-	-	-
Abendgymnasien.....	1 094	151	943	1 094	151	943	-	-	-
Kollegs.....	155	-	155	155	-	155	-	-	-
Zusammen ...	231 994	21 029	210 965	219 197	18 263	200 934	12 797	2 766	10 031
Mecklenburg - Vorpommern									
Vorklassen.....	1 098	36	1 062	1 098	36	1 062	-	-	-
Schulkindergärten.....	28	-	28	28	-	28	-	-	-
Grundschulen.....	53 733	2 069	51 664	53 639	2 069	51 570	94	-	94
Hauptschulen.....	5 201	754	4 447	5 201	754	4 447	-	-	-
Schularten mit mehreren Bildungsgängen 10).....	2 456	402	2 054	2 456	402	2 054	-	-	-
Realschulen.....	15 608	1 786	13 822	15 608	1 786	13 822	-	-	-
Gymnasien.....	7 422	1 180	6 242	6 674	872	5 802	748	308	440
Integrierte Gesamtschulen.....	988	133	855	988	133	855	-	-	-
Freie Waldorfschulen.....	151	42	109	-	-	-	151	42	109
Sonderschulen.....	3 796	180	3 616	3 796	180	3 616	-	-	-
Abendgymnasien.....	138	18	120	138	18	120	-	-	-
Zusammen ...	90 619	6 600	84 019	89 626	6 250	83 376	993	350	643

Fußnoten siehe S. 77.

# **Allgemeinbildende Schulen 1996/97**

15 Wöchentlich erteilte Unterrichtsstunden der hauptberuflichen Lehrer nach Schularten, rechtem Status der Schulen und Ländern

## 15.2 Unterrichtsstunden der teilbeschäftigten Lehrer

Schulart	Unterrichtsstunden			Davon an					
				öffentlichen Schulen			privaten Schulen		
	insgesamt	männlich	weiblich	zusammen	männlich	weiblich	zusammen	männlich	weiblich
Niedersachsen									
Vorklassen.....	4 956	177	4 779	4 944	175	4 769	12	2	10
Schulkindergärten.....	5 021	64	4 957	5 021	64	4 957	-	-	-
Grundschulen.....	194 803	6 936	187 867	194 452	6 824	187 628	351	112	239
Schulartunabhängige Orientierungsstufe.....	59 963	6 980	52 983	57 121	6 874	50 247	2 842	106	2 736
Hauptschulen 11).....	33 015	5 850	27 165	31 478	5 712	25 766	1 537	138	1 399
Schularten mit mehreren Bildungsgängen.....	-	-	-	-	-	-	-	-	-
Realschulen.....	42 710	6 922	35 788	40 230	6 296	33 934	2 480	626	1 854
Gymnasien.....	52 517	15 314	37 203	45 410	12 903	32 507	7 107	2 411	4 696
Integrierte Gesamtschulen.....	8 918	2 308	6 610	8 918	2 308	6 610	-	-	-
Freie Waldorfschulen.....	2 395	766	1 629	-	-	-	2 395	766	1 629
Sonderschulen.....	25 902	3 009	22 893	23 578	2 595	20 983	2 324	414	1 910
Abendgymnasien.....	395	150	245	395	150	245	-	-	-
Kollegs.....	314	111	203	314	111	203	-	-	-
Zusammen ...	430 909	48 587	382 322	411 861	44 012	367 849	19 048	4 575	14 473
Nordrhein - Westfalen									
Schulkindergärten.....	6 218	35	6 183	6 218	35	6 183	-	-	-
Grundschulen.....	329 086	6 267	322 819	327 380	6 076	321 304	1 706	191	1 515
Hauptschulen.....	77 518	7 515	70 003	77 142	7 434	69 708	376	81	295
Realschulen.....	89 930	5 692	84 238	82 649	5 165	77 484	7 281	527	6 754
Gymnasien.....	121 210	20 534	100 676	100 081	16 375	83 706	21 129	4 159	16 970
Integrierte Gesamtschulen.....	53 686	8 248	45 438	51 273	7 606	43 667	2 413	642	1 771
Freie Waldorfschulen.....	7 521	2 069	5 452	-	-	-	7 521	2 069	5 452
Sonderschulen 12).....	61 251	4 180	57 091	53 943	3 338	50 605	7 308	822	6 486
Abendrealschulen.....	1 684	340	1 344	1 180	122	1 058	504	218	286
Abendgymnasien.....	1 059	160	899	1 028	150	878	31	10	21
Kollegs.....	1 185	259	906	861	196	665	304	63	241
Zusammen ...	750 328	55 279	695 049	701 755	46 497	655 258	48 573	8 782	39 791
Rheinland - Pfalz									
Schulkindergärten.....	1 885	21	1 864	1 885	21	1 864	-	-	-
Grundschulen.....	67 077	2 469	64 608	66 135	2 414	63 721	942	55	887
Hauptschulen.....	21 300	2 798	18 502	20 646	2 717	17 929	654	81	573
Schularten mit mehreren Bildungsgängen 13).....	2 083	215	1 868	2 083	215	1 868	-	-	-
Realschulen.....	19 675	1 898	17 777	17 717	1 721	15 996	1 958	177	1 781
Gymnasien.....	28 817	6 654	22 163	23 732	5 554	18 178	5 085	1 100	3 985
Integrierte Gesamtschulen.....	4 100	853	3 247	4 100	853	3 247	-	-	-
Freie Waldorfschulen.....	1 705	756	949	-	-	-	1 705	756	949
Sonderschulen 14).....	6 930	729	6 201	5 812	583	5 229	1 118	146	972
Kollegs.....	201	57	144	98	45	53	103	12	91
Zusammen ...	153 773	16 450	137 323	142 208	14 123	128 085	11 565	2 327	9 238
Saarland									
Schulkindergärten.....	665	22	643	625	22	603	40	-	40
Grundschulen.....	18 239	1 245	16 994	18 190	1 245	16 945	49	-	49
Hauptschulen.....	1 513	228	1 285	1 455	207	1 248	58	21	37
Schularten mit mehreren Bildungsgängen 15).....	2 759	364	2 395	2 684	355	2 329	75	9	66
Realschulen.....	3 449	191	3 258	2 998	164	2 834	451	27	424
Gymnasien.....	5 166	1 309	3 857	4 460	1 188	3 272	706	121	585
Integrierte Gesamtschulen.....	2 556	533	2 023	2 556	533	2 023	-	-	-
Freie Waldorfschulen.....	243	34	209	-	-	-	243	34	209
Sonderschulen 16).....	2 457	138	2 319	2 163	122	2 041	294	16	278
Abendrealschulen.....	36	10	26	36	10	26	-	-	-
Abendgymnasien.....	75	49	26	75	49	26	-	-	-
Kollegs.....	26	17	9	26	17	9	-	-	-
Zusammen ...	37 184	4 140	33 044	35 268	3 912	31 356	1 916	228	1 688
Sachsen									
Vorklassen 17).....	-	-	-	-	-	-	-	-	-
Grundschulen.....	208 030	6 148	201 882	207 621	6 064	201 557	409	84	325
Schularten mit mehreren Bildungsgängen 18).....	149 195	30 565	118 630	148 908	30 538	118 370	287	27	260
Gymnasien.....	9 827	863	8 964	9 322	763	8 559	505	100	405
Freie Waldorfschulen.....	272	23	249	-	-	-	272	23	249
Sonderschulen.....	7 353	955	6 398	7 057	866	6 191	296	89	207
Abendrealschulen.....	123	87	36	102	87	15	21	-	21
Abendgymnasien.....	91	-	91	91	-	91	-	-	-
Kollegs.....	30	-	30	30	-	30	-	-	-
Zusammen ...	374 921	38 641	336 280	373 131	38 318	334 813	1 790	323	1 467

Fußnoten siehe S. 77.

# Allgemeinbildende Schulen 1996/97

15 Wöchentlich erteilte Unterrichtsstunden der hauptberuflichen Lehrer nach Schularten, rechtlichem Status der Schulen und Ländern

15.2 Unterrichtsstunden der teilbeschäftigten Lehrer

Schulart	Unterrichtsstunden			Davon an					
	insgesamt	männlich	weiblich	öffentlichen Schulen			privaten Schulen		
				zusammen	männlich	weiblich	zusammen	männlich	weiblich
<b>Sachsen - Anhalt</b>									
Schulkindergärten.....	1 692	45	1 647	1 692	45	1 647	-	-	-
Grundschulen.....	94 899	2 511	92 388	94 832	2 511	92 321	67	-	67
Schulartunabhängige Orientierungsstufe.....	15 322	2 614	12 708	15 322	2 614	12 708	-	-	-
Hauptschulen.....	6 025	1 029	4 996	6 025	1 029	4 996	-	-	-
Schularten mit mehreren Bildungsgängen 19).....	705	120	585	705	120	585	-	-	-
Realschulen.....	26 329	4 492	21 837	26 329	4 492	21 837	-	-	-
Gymnasien.....	8 413	1 569	6 844	7 623	1 373	6 250	790	196	594
Integrierte Gesamtschulen.....	332	32	300	332	32	300	-	-	-
Freie Waldorfschulen.....	181	92	89	-	-	-	181	92	89
Sonderschulen.....	6 556	683	5 873	6 468	650	5 818	88	33	55
Abendrealschulen.....	31	5	26	31	5	26	-	-	-
Abendgymnasien.....	40	8	32	40	8	32	-	-	-
Kollegs.....	83	14	69	71	14	57	12	-	12
<b>Zusammen ...</b>	<b>160 608</b>	<b>13 214</b>	<b>147 394</b>	<b>159 470</b>	<b>12 893</b>	<b>146 577</b>	<b>1 138</b>	<b>321</b>	<b>817</b>
<b>Schleswig - Holstein</b>									
Vorklassen.....	1 712	74	1 638	650	2	648	1 062	72	990
Schulkindergärten.....	1 553	6	1 547	1 542	6	1 536	11	-	11
Grundschulen.....	65 638	2 581	63 057	65 161	2 522	62 639	477	59	418
Hauptschulen.....	15 423	2 410	13 013	15 326	2 395	12 931	97	15	82
Realschulen.....	22 850	3 153	19 697	22 609	3 055	19 554	241	98	143
Gymnasien.....	22 684	6 694	15 990	22 432	6 617	15 815	252	77	175
Integrierte Gesamtschulen.....	7 190	1 729	5 461	7 173	1 729	5 444	17	-	17
Freie Waldorfschulen.....	1 770	461	1 309	-	-	-	1 770	461	1 309
Sonderschulen.....	9 859	1 027	8 832	9 523	951	8 572	336	76	260
Abendrealschulen.....	104	24	80	104	24	80	-	-	-
Abendgymnasien.....	250	46	204	250	46	204	-	-	-
<b>Zusammen ...</b>	<b>149 033</b>	<b>18 205</b>	<b>130 828</b>	<b>144 770</b>	<b>17 347</b>	<b>127 423</b>	<b>4 263</b>	<b>858</b>	<b>3 405</b>
<b>Thüringen</b>									
Vorklassen 17).....	-	-	-	-	-	-	-	-	-
Grundschulen.....	38 985	1 231	37 754	38 985	1 231	37 754	-	-	-
Hauptschulen.....	-	-	-	-	-	-	-	-	-
Schularten mit mehreren Bildungsgängen 20).....	18 960	1 801	17 159	18 904	1 788	17 116	56	13	43
Gymnasien.....	7 173	1 165	6 008	6 461	1 033	5 428	712	132	580
Integrierte Gesamtschulen.....	233	15	218	233	15	218	-	-	-
Freie Waldorfschulen.....	124	55	69	-	-	-	124	55	69
Sonderschulen.....	3 725	284	3 441	3 587	256	3 331	138	28	110
Kollegs.....	16	-	16	16	-	16	-	-	-
<b>Zusammen ...</b>	<b>69 216</b>	<b>4 551</b>	<b>64 665</b>	<b>68 186</b>	<b>4 323</b>	<b>63 863</b>	<b>1 030</b>	<b>228</b>	<b>802</b>
<b>Deutschland</b>									
Vorklassen.....	9 814	396	9 418	8 591	298	8 293	1 223	98	1 125
Schulkindergärten.....	23 857	399	23 458	21 235	245	20 990	2 622	154	2 468
Grundschulen.....	1 832 268	69 410	1 762 858	1 815 684	67 374	1 748 310	16 584	2 036	14 548
Schulartunabhängige Orientierungsstufe.....	179 860	18 615	160 745	175 131	18 284	156 847	4 229	331	3 898
Hauptschulen.....	344 765	43 180	301 585	335 541	41 243	294 298	9 224	1 937	7 287
Schularten mit mehreren Bildungsgängen.....	177 835	33 758	144 077	177 417	33 709	143 708	418	49	369
Realschulen.....	410 650	52 302	358 348	375 935	46 818	329 117	34 715	5 484	29 231
Gymnasien.....	564 822	130 172	434 650	492 984	111 928	381 056	71 838	18 244	53 594
Integrierte Gesamtschulen.....	200 785	39 007	161 778	197 023	37 979	159 044	3 762	1 028	2 734
Freie Waldorfschulen.....	27 859	8 089	19 770	-	-	-	27 859	8 089	19 770
Sonderschulen.....	271 506	26 162	245 344	225 381	20 026	205 355	46 125	6 136	39 989
Abendhauptschulen.....	442	111	331	442	111	331	-	-	-
Abendrealschulen.....	2 616	619	1 997	2 086	401	1 685	530	218	312
Abendgymnasien.....	4 285	848	3 437	3 882	713	3 169	403	135	268
Kollegs.....	4 432	1 144	3 288	3 454	892	2 562	978	252	726
<b>Insgesamt ...</b>	<b>4 055 296</b>	<b>424 212</b>	<b>3 631 084</b>	<b>3 834 786</b>	<b>380 021</b>	<b>3 454 765</b>	<b>220 510</b>	<b>44 191</b>	<b>176 319</b>

- 1) Grundschulförderklassen und Sonderschulkindergärten.
- 2) Nach Schularten geschätzt; Nachweis erfolgte zusammen.
- 3) Einschl. Unterrichtsstunden heilpädagogischer Unterrichtshilfen.
- 4) Einschl. Abendrealschulen.
- 5) Ohne Unterrichtsstunden pädagogischer Unterrichtshilfen.
- 6) Einschl. Schulkindergärten an Sonderschulen.
- 7) Geschlechterspezifische Verteilung geschätzt.
- 8) Einschl. Vorklassen.
- 9) Einschl. Sonderschulzweige der Gesamtschulen.
- 10) Bildungsgangübergreifende Klassen.

- 11) Einschl. Unterrichtsstunden an Schularten mit mehreren Bildungsgängen.
- 12) Einschl. Sonderschulzweige der Freien Waldorfschulen.
- 13) Regionale Schulen und Duale Oberschulen.
- 14) Einschl. Unterrichtsstunden an Ambulatorien.
- 15) Sekundarschulen und Erweiterte Realschulen.
- 16) Einschl. Krankenhaus- und Hausunterricht.
- 17) Kein Nachweis vorhanden.
- 18) Mittelschulen.
- 19) Kombinierte Klassen an Sekundarschulen.
- 20) Regelschulen.

# **Allgemeinbildende Schulen 1996/97**

16 Wöchentlich erteilte Unterrichtsstunden der stundenweise beschäftigten Lehrer nach Schularten, rechtlichem Status der Schulen und Ländern

Schulart	Unterrichtsstunden			Davon an					
	insgesamt	männlich	weiblich	öffentlichen Schulen			privaten Schulen		
				zusammen	männlich	weiblich	zusammen	männlich	weiblich
Baden - Württemberg									
Schulkindergärten 1).....	4 236	733	3 503	3 158	430	2 728	1 078	303	775
Grundschulen 2).....	36 566	10 274	26 292	36 370	10 211	26 159	196	63	133
Schulartunabhängige Orientierungsstufe.....	36	4	32	36	4	32	-	-	-
Hauptschulen 2).....	15 078	5 969	9 109	14 967	5 913	9 054	111	56	55
Realschulen.....	15 201	6 048	9 153	13 560	5 422	8 138	1 641	626	1 015
Gymnasien.....	20 428	10 383	10 045	17 928	9 294	8 634	2 500	1 089	1 411
Integrierte Gesamtschulen.....	242	109	133	242	109	133	-	-	-
Freie Waldorfschulen.....	2 441	725	1 716	-	-	-	2 441	725	1 716
Sonderschulen.....	4 655	1 079	3 576	3 250	673	2 577	1 405	406	999
Abendrealschulen.....	1 757	1 178	579	-	-	-	1 757	1 178	579
Abendgymnasien.....	1 875	1 057	818	-	-	-	1 875	1 057	818
Kollegs.....	639	398	241	263	210	53	376	188	188
Zusammen ...	103 154	37 957	65 197	89 774	32 266	57 508	13 380	5 691	7 689
Bayern									
Grundschulen.....	66 291	18 166	48 125	65 776	18 073	47 703	515	93	422
Schulartunabhängige Orientierungsstufe.....	-	-	-	-	-	-	-	-	-
Hauptschulen.....	35 921	17 095	18 826	35 498	16 971	18 527	423	124	299
Realschulen.....	13 089	4 769	8 320	9 451	3 601	5 850	3 638	1 168	2 470
Gymnasien.....	29 407	12 784	16 623	26 427	11 253	15 174	2 980	1 531	1 449
Integrierte Gesamtschulen.....	129	42	87	129	42	87	-	-	-
Freie Waldorfschulen.....	1 044	363	681	-	-	-	1 044	363	681
Sonderschulen.....	13 620	4 014	9 606	9 255	2 702	6 553	4 365	1 312	3 053
Abendrealschulen.....	69	59	10	4	4	-	65	55	10
Abendgymnasien.....	361	285	76	-	-	-	361	285	76
Kollegs.....	64	46	18	40	22	18	24	24	-
Zusammen ...	159 995	57 623	102 372	146 580	52 668	93 912	13 415	4 955	8 460
Berlin									
Vorklassen.....	26	-	26	14	-	14	12	-	12
Grundschulen.....	1 567	308	1 259	1 390	273	1 117	177	35	142
Schulartunabhängige Orientierungsstufe.....	998	207	791	908	199	709	90	8	82
Hauptschulen.....	157	25	132	155	25	130	2	-	2
Realschulen.....	442	83	359	397	76	321	45	7	38
Gymnasien.....	2 546	953	1 593	2 380	894	1 486	166	59	107
Integrierte Gesamtschulen.....	684	248	436	657	224	433	27	24	3
Freie Waldorfschulen.....	127	43	84	-	-	-	127	43	84
Sonderschulen.....	577	120	457	555	102	453	22	18	4
Abendhauptschulen.....	-	-	-	-	-	-	-	-	-
Abendrealschulen.....	15	5	10	15	5	10	-	-	-
Abendgymnasien.....	-	-	-	-	-	-	-	-	-
Kollegs.....	6	-	6	6	-	6	-	-	-
Zusammen ...	7 145	1 992	5 153	6 477	1 798	4 679	668	194	474
Brandenburg									
Grundschulen.....	210	27	183	175	14	161	35	13	22
Schulartunabhängige Orientierungsstufe.....	133	15	118	118	10	108	15	5	10
Realschulen.....	47	2	45	47	2	45	-	-	-
Gymnasien.....	386	134	252	279	94	185	107	40	67
Integrierte Gesamtschulen.....	169	41	128	156	41	115	13	-	13
Freie Waldorfschulen.....	151	44	107	-	-	-	151	44	107
Sonderschulen.....	102	8	94	61	8	53	41	-	41
Abendrealschulen.....	-	-	-	-	-	-	-	-	-
Abendgymnasien 3).....	7	2	5	7	2	5	-	-	-
Kollegs.....	6	6	-	6	6	-	-	-	-
Zusammen ...	1 211	279	932	849	177	672	362	102	260

Fußnoten siehe S. 81.

# **Allgemeinbildende Schulen 1996/97**

16 Wöchentlich erteilte Unterrichtsstunden der stundenweise beschäftigten Lehrer nach Schularten, rechtlichem Status der Schulen und Ländern

Schulart	Unterrichtsstunden			Davon an					
	insgesamt	männlich	weiblich	öffentlichen Schulen			privaten Schulen		
				zusammen	männlich	weiblich	zusammen	männlich	weiblich
Bremen									
Vorklassen.....	-	-	-	-	-	-	-	-	-
Schulkindergärten.....	-	-	-	-	-	-	-	-	-
Grundschulen.....	415	44	371	393	40	353	22	4	18
Schulartunabhängige Orientierungsstufe.....	191	67	124	115	48	67	76	19	57
Hauptschulen.....	75	39	36	62	32	30	13	7	6
Realschulen.....	206	117	89	96	65	31	110	52	58
Gymnasien.....	795	428	367	668	386	282	127	42	85
Integrierte Gesamtschulen.....	61	24	37	61	24	37	-	-	-
Freie Waldorfschulen.....	53	12	41	-	-	-	53	12	41
Sonderschulen.....	215	57	158	215	57	158	-	-	-
Abendhauptschulen.....	-	-	-	-	-	-	-	-	-
Abendrealschulen.....	-	-	-	-	-	-	-	-	-
Abendgymnasien.....	-	-	-	-	-	-	-	-	-
Zusammen ...	2 011	788	1 223	1 610	652	958	401	136	265
Hamburg									
Vorklassen.....	7	-	7	7	-	7	-	-	-
Schulkindergärten.....	-	-	-	-	-	-	-	-	-
Grundschulen.....	716	107	609	632	107	525	84	-	84
Schulartunabhängige Orientierungsstufe.....	-	-	-	-	-	-	-	-	-
Hauptschulen.....	186	41	145	90	41	49	96	-	96
Schularten mit mehreren Bildungsgängen.....	33	16	17	33	16	17	-	-	-
Realschulen.....	148	86	62	37	18	19	111	68	43
Gymnasien.....	1 181	802	379	892	685	207	289	117	172
Integrierte Gesamtschulen.....	252	113	139	218	103	115	34	10	24
Freie Waldorfschulen.....	260	81	179	-	-	-	260	81	179
Sonderschulen 4).....	279	71	208	234	64	170	45	7	38
Abendhauptschulen.....	-	-	-	-	-	-	-	-	-
Abendrealschulen.....	-	-	-	-	-	-	-	-	-
Abendgymnasien.....	-	-	-	-	-	-	-	-	-
Kollegs.....	-	-	-	-	-	-	-	-	-
Zusammen ...	3 062	1 317	1 745	2 143	1 034	1 109	919	283	636
Hessen 5)									
Vorklassen.....	-	-	-	-	-	-	-	-	-
Schulkindergärten.....	89	5	84	78	-	78	11	5	6
Grundschulen 6).....	5 712	3 673	2 039	5 600	3 632	1 968	112	41	71
Schulartunabhängige Orientierungsstufe.....	828	532	296	812	528	284	16	4	12
Hauptschulen.....	1 021	662	359	1 017	660	357	4	2	2
Realschulen.....	1 778	1 095	683	1 608	1 043	565	170	52	118
Gymnasien.....	2 028	1 195	833	768	546	222	1 260	649	611
Integrierte Gesamtschulen.....	754	484	270	682	463	219	72	21	51
Freie Waldorfschulen.....	195	50	145	-	-	-	195	50	145
Sonderschulen 7).....	467	262	205	368	212	156	99	50	49
Abendhauptschulen.....	70	47	23	70	47	23	-	-	-
Abendrealschulen.....	-	-	-	-	-	-	-	-	-
Abendgymnasien.....	70	64	6	-	-	-	70	64	6
Kollegs.....	-	-	-	-	-	-	-	-	-
Zusammen ...	13 012	8 069	4 943	11 003	7 131	3 872	2 009	938	1 071
Mecklenburg - Vorpommern									
Vorklassen.....	1	1	-	1	1	-	-	-	-
Schulkindergärten.....	-	-	-	-	-	-	-	-	-
Grundschulen.....	304	79	225	286	79	207	18	-	18
Hauptschulen.....	145	83	62	145	83	62	-	-	-
Schularten mit mehreren Bildungsgängen 8).....	139	29	110	139	29	110	-	-	-
Realschulen.....	645	222	423	645	222	423	-	-	-
Gymnasien.....	962	282	680	944	264	680	18	18	-
Integrierte Gesamtschulen.....	15	12	3	15	12	3	-	-	-
Freie Waldorfschulen.....	-	-	-	-	-	-	-	-	-
Sonderschulen.....	80	29	51	80	29	51	-	-	-
Abendgymnasien.....	44	15	29	44	15	29	-	-	-
Zusammen ...	2 335	752	1 583	2 299	734	1 565	36	18	18

Fußnoten siehe S. 81.

# **Allgemeinbildende Schulen 1996/97**

16 Wöchentlich erteilte Unterrichtsstunden der stundenweise beschäftigten Lehrer nach Schularten, rechtlichem Status der Schulen und Ländern

Schulart	Unterrichtsstunden			Davon an					
	insgesamt	männlich	weiblich	öffentlichen Schulen			privaten Schulen		
				zusammen	männlich	weiblich	zusammen	männlich	weiblich
<b>Niedersachsen</b>									
Vorklassen.....	284	27	257	283	27	256	1	-	1
Schulkindergärten.....	20	-	20	20	-	20	-	-	-
Grundschulen.....	11 162	1 057	10 105	11 124	1 051	10 073	38	6	32
Schulartunabhängige Orientierungsstufe.....	2 039	320	1 719	1 924	311	1 613	115	9	106
Hauptschulen 9).....	1 533	466	1 067	1 424	451	973	109	15	94
Schularten mit mehreren Bildungsgängen.....	-	-	-	-	-	-	-	-	-
Realschulen.....	2 061	584	1 477	1 969	576	1 393	92	8	84
Gymnasien.....	3 548	1 435	2 113	2 861	1 197	1 664	687	238	449
Integrierte Gesamtschulen.....	271	137	134	271	137	134	-	-	-
Freie Waldorfschulen.....	575	124	451	-	-	-	575	124	451
Sonderschulen.....	2 304	433	1 871	1 957	329	1 628	347	104	243
Abendgymnasien.....	12	12	-	12	12	-	-	-	-
Kollegs.....	-	-	-	-	-	-	-	-	-
<b>Zusammen ...</b>	<b>23 809</b>	<b>4 595</b>	<b>19 214</b>	<b>21 845</b>	<b>4 091</b>	<b>17 754</b>	<b>1 964</b>	<b>504</b>	<b>1 460</b>
<b>Nordrhein - Westfalen</b>									
Schulkindergärten.....	-	-	-	-	-	-	-	-	-
Grundschulen.....	1 589	414	1 175	1 535	397	1 138	54	17	37
Hauptschulen.....	248	130	118	239	128	111	9	2	7
Realschulen.....	544	238	306	295	137	158	249	101	148
Gymnasien.....	3 411	1 715	1 696	2 341	1 251	1 090	1 070	464	606
Integrierte Gesamtschulen.....	412	151	261	361	111	250	51	40	11
Freie Waldorfschulen.....	410	112	298	-	-	-	410	112	298
Sonderschulen 10).....	529	160	369	331	100	231	198	60	138
Abendrealschulen.....	41	26	15	11	7	4	30	19	11
Abendgymnasien.....	20	20	-	14	14	-	6	6	-
Kollegs.....	52	40	12	-	-	-	52	40	12
<b>Zusammen ...</b>	<b>7 256</b>	<b>3 006</b>	<b>4 250</b>	<b>5 127</b>	<b>2 145</b>	<b>2 982</b>	<b>2 129</b>	<b>861</b>	<b>1 268</b>
<b>Rheinland - Pfalz</b>									
Schulkindergärten.....	18	-	18	18	-	18	-	-	-
Grundschulen.....	11 969	4 462	7 507	11 889	4 427	7 462	80	35	45
Hauptschulen.....	4 422	2 485	1 937	4 281	2 418	1 863	141	67	74
Schularten mit mehreren Bildungsgängen 11).....	1 041	636	405	1 041	636	405	-	-	-
Realschulen.....	2 076	982	1 094	1 856	878	778	420	104	316
Gymnasien.....	4 440	2 593	1 847	3 527	2 239	1 288	913	354	559
Integrierte Gesamtschulen.....	129	57	72	129	57	72	-	-	-
Freie Waldorfschulen.....	49	20	29	-	-	-	49	20	29
Sonderschulen 12).....	1 008	359	649	881	308	573	127	51	76
Kollegs.....	61	54	7	38	38	-	23	16	7
<b>Zusammen ...</b>	<b>25 213</b>	<b>11 648</b>	<b>13 565</b>	<b>23 460</b>	<b>11 001</b>	<b>12 459</b>	<b>1 753</b>	<b>647</b>	<b>1 106</b>
<b>Saarland</b>									
Schulkindergärten.....	-	-	-	-	-	-	-	-	-
Grundschulen.....	814	564	250	802	552	250	12	12	-
Hauptschulen.....	89	42	47	89	42	47	-	-	-
Schularten mit mehreren Bildungsgängen 13).....	104	56	48	79	41	38	25	15	10
Realschulen.....	18	12	6	8	6	2	10	6	4
Gymnasien.....	50	35	15	32	17	15	18	18	-
Integrierte Gesamtschulen.....	40	14	26	40	14	26	-	-	-
Freie Waldorfschulen.....	59	26	33	-	-	-	59	26	33
Sonderschulen 14).....	89	44	45	79	40	39	10	4	6
Abendrealschulen.....	-	-	-	-	-	-	-	-	-
Abendgymnasien.....	-	-	-	-	-	-	-	-	-
Kollegs.....	-	-	-	-	-	-	-	-	-
<b>Zusammen ...</b>	<b>1 263</b>	<b>793</b>	<b>470</b>	<b>1 129</b>	<b>712</b>	<b>417</b>	<b>134</b>	<b>81</b>	<b>53</b>
<b>Sachsen</b>									
Vorklassen 15).....	-	-	-	-	-	-	-	-	-
Grundschulen.....	155	28	127	84	16	68	71	12	59
Schularten mit mehreren Bildungsgängen 16).....	1 305	796	509	1 250	774	476	55	22	33
Gymnasien.....	1 554	942	612	1 288	807	481	266	135	131
Freie Waldorfschulen.....	87	27	60	-	-	-	87	27	60
Sonderschulen.....	128	34	94	118	34	84	10	-	10
Abendrealschulen.....	2	-	2	-	-	-	2	-	2
Abendgymnasien.....	-	-	-	-	-	-	-	-	-
Kollegs.....	22	8	14	22	8	14	-	-	-
<b>Zusammen ...</b>	<b>3 253</b>	<b>1 835</b>	<b>1 418</b>	<b>2 762</b>	<b>1 639</b>	<b>1 123</b>	<b>491</b>	<b>196</b>	<b>295</b>

Fußnoten siehe S. 81.



# **Allgemeinbildende Schulen 1996/97**

16 Wöchentlich erteilte Unterrichtsstunden der stundenweise beschäftigten Lehrer nach Schularten, rechtlichem Status der Schulen und Ländern

Schulart	Unterrichtsstunden			Davon an					
	insgesamt	männlich	weiblich	öffentlichen Schulen			privaten Schulen		
				zusammen	männlich	weiblich	zusammen	männlich	weiblich
Sachsen - Anhalt									
Schulkindergärten.....	20	2	18	20	2	18	-	-	-
Grundschulen.....	1 125	131	994	1 125	131	994	-	-	-
Schulartunabhängige Orientierungsstufe.....	141	38	103	141	38	103	-	-	-
Hauptschulen.....	55	15	40	55	15	40	-	-	-
Schularten mit mehreren Bildungsgängen 17).....	6	1	5	6	1	5	-	-	-
Realschulen.....	243	65	178	243	65	178	-	-	-
Gymnasien.....	1 284	481	803	1 095	406	689	189	75	114
Integrierte Gesamtschulen.....	21	5	16	21	5	16	-	-	-
Freie Waldorfschulen.....	39	13	26	-	-	-	39	13	26
Sonderschulen.....	294	32	262	294	32	262	-	-	-
Abendrealschulen.....	-	-	-	-	-	-	-	-	-
Abendgymnasien.....	1	-	1	1	-	1	-	-	-
Kollegs.....	19	19	-	-	-	-	19	19	-
Zusammen ...	3 248	802	2 446	3 001	695	2 306	247	107	140
Schleswig - Holstein									
Vorklassen.....	-	-	-	-	-	-	-	-	-
Schulkindergärten.....	4	-	4	4	-	4	-	-	-
Grundschulen.....	4 067	436	3 631	4 029	433	3 596	38	3	35
Hauptschulen.....	1 935	333	1 602	1 926	332	1 594	9	1	8
Realschulen.....	2 976	874	2 102	2 943	868	2 075	33	6	27
Gymnasien.....	3 496	1 382	2 114	3 444	1 373	2 071	52	9	43
Integrierte Gesamtschulen.....	183	61	122	183	61	122	-	-	-
Freie Waldorfschulen.....	173	60	113	-	-	-	173	60	113
Sonderschulen.....	1 486	412	1 074	1 398	354	1 044	88	58	30
Abendrealschulen.....	-	-	-	-	-	-	-	-	-
Abendgymnasien.....	4	4	-	4	4	-	-	-	-
Zusammen ...	14 324	3 562	10 762	13 931	3 425	10 506	393	137	256
Thüringen									
Vorklassen 15).....	-	-	-	-	-	-	-	-	-
Grundschulen.....	1 780	362	1 418	1 776	362	1 414	4	-	4
Hauptschulen.....	-	-	-	-	-	-	-	-	-
Schularten mit mehreren Bildungsgängen 18).....	1 626	577	1 049	1 626	577	1 049	-	-	-
Gymnasien.....	1 224	572	652	1 201	564	637	23	8	15
Integrierte Gesamtschulen.....	6	6	-	6	6	-	-	-	-
Freie Waldorfschulen.....	15	2	13	-	-	-	15	2	13
Sonderschulen.....	4 109	228	3 881	2 088	138	1 950	2 021	90	1 931
Kollegs.....	8	8	-	8	8	-	-	-	-
Zusammen ...	8 768	1 755	7 013	6 705	1 655	5 050	2 063	100	1 963
Deutschland									
Vorklassen.....	318	28	290	305	28	277	13	-	13
Schulkindergärten.....	4 387	740	3 647	3 298	432	2 866	1 089	308	781
Grundschulen.....	144 442	40 132	104 310	142 986	39 798	103 188	1 456	334	1 122
Schulartunabhängige Orientierungsstufe.....	4 366	1 183	3 183	4 054	1 138	2 916	312	45	267
Hauptschulen.....	60 865	27 385	33 480	59 948	27 111	32 837	917	274	643
Schularten mit mehreren Bildungsgängen.....	4 254	2 111	2 143	4 174	2 074	2 100	80	37	43
Realschulen.....	39 474	15 177	24 297	32 955	12 979	19 976	6 519	2 198	4 321
Gymnasien.....	76 740	36 116	40 624	66 075	31 270	34 805	10 665	4 846	5 819
Integrierte Gesamtschulen.....	3 368	1 504	1 864	3 171	1 409	1 762	197	95	102
Freie Waldorfschulen.....	5 678	1 702	3 976	-	-	-	5 678	1 702	3 976
Sonderschulen.....	29 942	7 342	22 600	21 164	5 182	15 982	8 778	2 160	6 618
Abendhauptschulen.....	70	47	23	70	47	23	-	-	-
Abendrealschulen.....	1 884	1 268	616	30	16	14	1 854	1 252	602
Abendgymnasien.....	2 394	1 459	935	82	47	35	2 312	1 412	900
Kollegs.....	877	579	298	383	292	91	494	287	207
Insgesamt ...	379 059	136 773	242 286	338 695	121 623	216 872	40 364	14 950	25 414

- 1) Grundschulförderklassen und Sonderschulkindergärten.
- 2) Nach Schularten geschätzt; Nachweis erfolgte zusammen.
- 3) Einschl. Abendrealschulen.
- 4) Einschl. Schulkindergärten an Sonderschulen.
- 5) Geschlechterspezifische Verteilung geschätzt.
- 6) Einschl. Vorklassen.
- 7) Einschl. Sonderschulzweige der Gesamtschulen.
- 8) Bildungsgangübergreifende Klassen.
- 9) Einschl. Unterrichtsstunden an Schularten mit mehreren Bildungsgängen.

- 10) Einschl. Sonderschulzweige der Freien Waldorfschulen.
- 11) Regionale Schulen und Duale Oberschulen.
- 12) Einschl. Unterrichtsstunden an Ambulatorien.
- 13) Sekundarschulen und Erweiterte Realschulen.
- 14) Einschl. Krankenhaus- und Hausunterricht.
- 15) Kein Nachweis vorhanden.
- 16) Mittelschulen.
- 17) Kombinierte Klassen an Sekundarschulen.
- 18) Regelschulen.

## **Ausländische Schülerinnen und Schüler in allgemeinbildenden Schulen**

Im Jahr 1996 besuchten in Deutschland 1 173 800 ausländische Kinder und Jugendliche eine allgemeinbildende oder berufliche Schule. 46,9 % von ihnen waren weiblichen Geschlechts; knapp jeder elfte Schüler war somit ausländischer Staatsangehöriger, von denen eine weit überwiegende Mehrheit eine Schule im früheren Bundesgebiet besuchte. Die in Deutschland lebenden ausländischen Kinder und Jugendlichen sind wie die deutschen Kinder dazu verpflichtet, eine staatliche Schule oder eine staatlich anerkannte Privatschule zu besuchen. Ausgenommen sind lediglich Kinder von Diplomaten und ausländischen Militärangehörigen. In Deutschland beginnt die Schulpflicht mit der Vollendung des sechsten Lebensjahres. Sie beträgt in allen Bundesländern mindestens zwölf Jahre und gliedert sich in der Regel in eine neun- oder zehnjährige Vollzeitschulpflicht und in eine dreijährige Berufsschulpflicht. Die Berufs- oder Teilzeitschulpflicht kann auch durch den Besuch einer allgemeinbildenden oder beruflichen Vollzeitschule erfüllt werden.

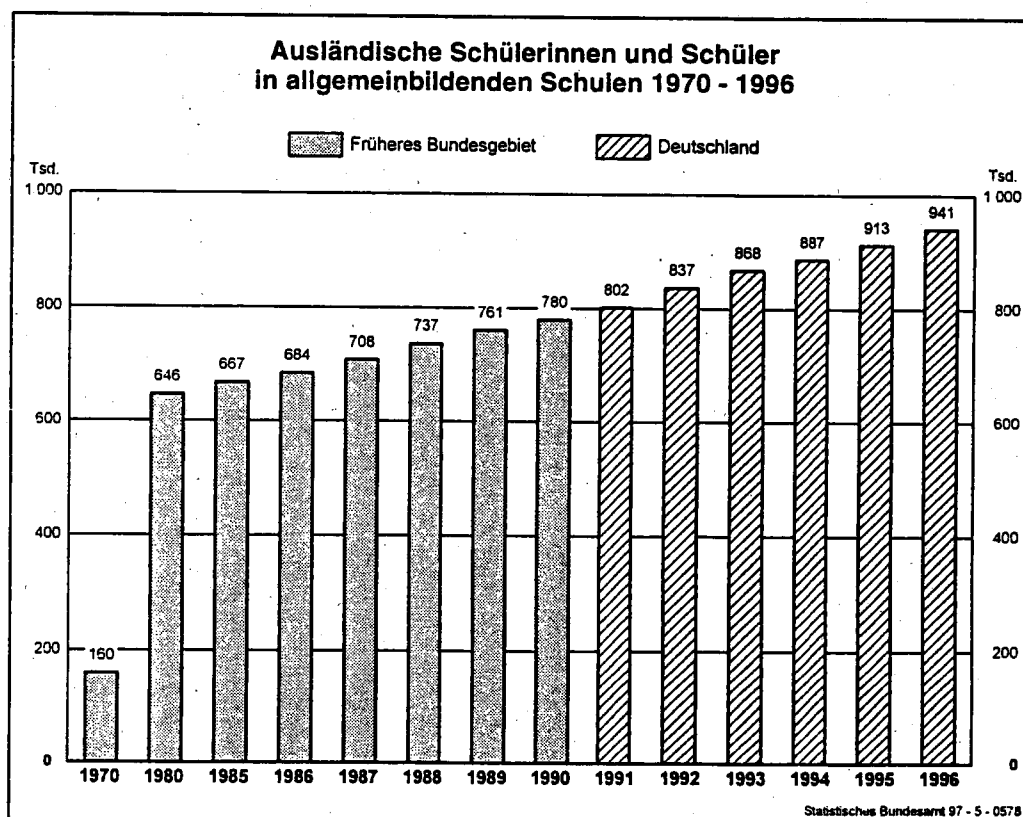
Informationen über ausländische Schülerinnen und Schüler stellen die Statistiken der allgemeinbildenden und beruflichen Schulen zur Verfügung. Bis einschließlich 1990 liegen in den Schulstatistiken durchgängig Daten für das frühere Bundesgebiet vor, danach für Deutschland nach dem Gebietsstand seit dem 03. Oktober 1990. Die früheren Teilgebiete sind nicht mehr separat nachzuweisen. Aus diesem Grund wird im folgenden für Schülerdaten bis einschließlich 1990 auf das frühere Bundesgebiet und ab 1991 auf Deutschland Bezug genommen.

In Deutschland besuchten 1996 insgesamt 10,1 Mill. Schülerinnen und Schüler eine allgemeinbildende Schule. 941 200 oder rund 9,3 % von ihnen waren Ausländer. Im Vergleich zum Jahr 1970 hat sich die Zahl der ausländischen Schüler fast versechsfacht.

Die Ausländer, die in den 60er Jahren in das frühere Bundesgebiet kamen, um Arbeit zu finden, waren größtenteils im erwerbsfähigen Alter und überwiegend männlichen Geschlechts. Im Laufe der Zeit nahm aufgrund der Familienzusammenführungen die Anzahl der Ausländerinnen und die Zahl ausländischer Kinder zu. Diese Entwicklung spiegeln auch die Schülerzahlen der allgemeinbildenden Schule wider. Im Jahr 1970 besuchten im früheren Bundesgebiet 160 100 ausländische Schülerinnen und Schüler eine allgemeinbildende Schule. Das waren weniger als 2 % aller Schülerinnen und Schüler. Fünfzehn Jahre später, im Jahr 1985, waren es mit rund 667 000 mehr als viermal so viele ausländische Kinder und Jugendliche. 1990 besaßen knapp 779 600 oder 11 % aller Schülerinnen und Schüler eine ausländische Nationalität. Auch in der

ehemaligen DDR lebten ausländische Staatsangehörige. Ihre Anzahl war jedoch weitaus geringer als im früheren Bundesgebiet.

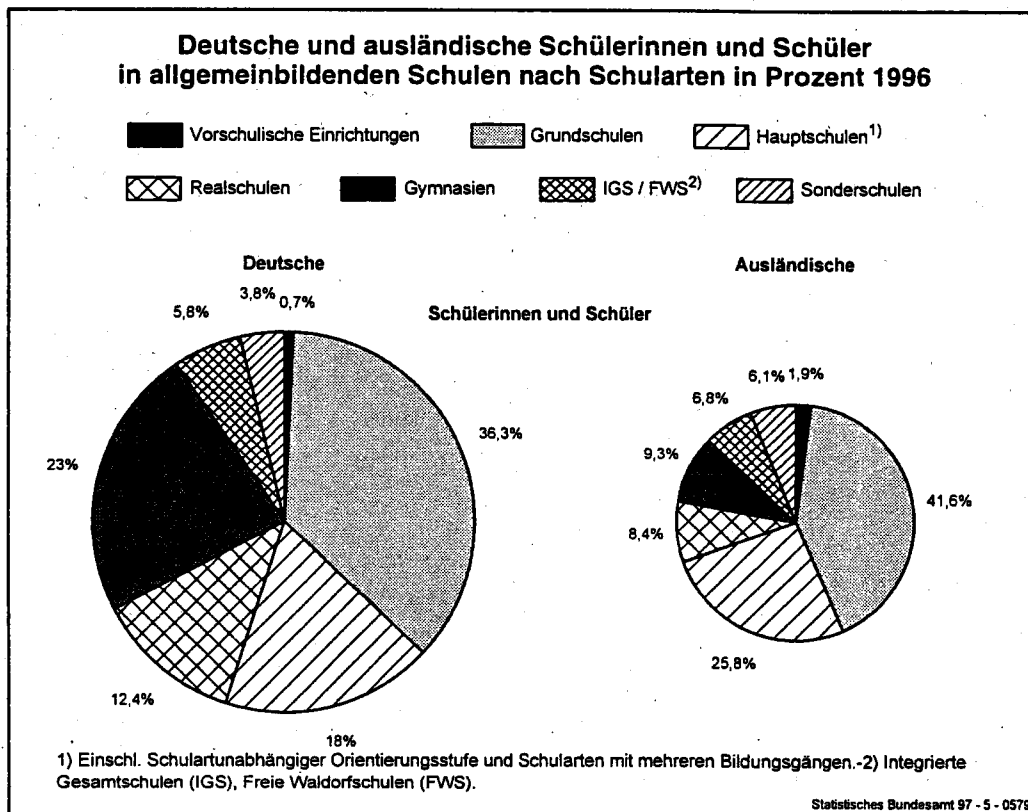
Im Jahr 1991 waren lediglich 2 825 oder 0,4 % aller Schülerinnen und Schüler, die in den neuen Ländern und Berlin-Ost eine allgemeinbildende Schule besuchten, Angehörige einer ausländischen Nation. 99,6 % aller ausländischen Schülerinnen und Schüler besuchten in diesem Jahr eine Schule im früheren Bundesgebiet. Die ausländischen Kinder und Jugendlichen im Schulsystem der ehemaligen DDR haben keine große Rolle gespielt.



Die Schulkindergärten (für schulpflichtige, aber noch nicht schulreife Kinder) und die Vorklassen (für schulreife, aber noch nicht schulpflichtige Kinder) bereiten auf den Eintritt in die Grundschule vor. Rund 64 300 deutsche und 18 100 ausländische Kinder besuchten 1996 eine dieser vorschulischen Einrichtungen. Das waren weniger als 1 % der deutschen und knapp 2 % der ausländischen Schülerinnen und Schüler.

Die Grundschule, die in der Regel vier Schuljahre umfaßt, besuchen alle Kinder gemeinsam. Im Jahr 1996 waren es 3,3 Mill. deutsche und 388 500 ausländische Schülerinnen und Schüler. Gemessen an der Gesamtzahl der Schülerinnen und Schüler waren dies 36,2 % der deutschen und 41,3 % bei den ausländischen Schulkindern.

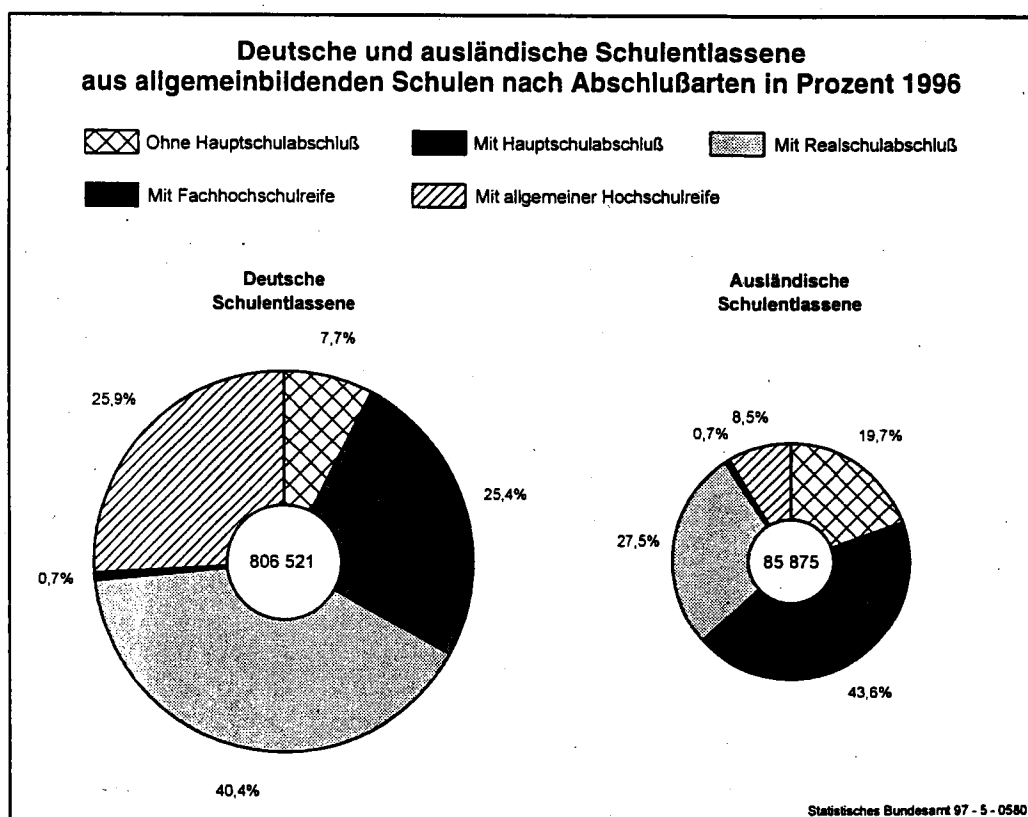
Die Schuljahre fünf und sechs dienen in der Regel der Förderung und Orientierung aller Schüler im Hinblick auf ihre weitere Schullaufbahn. Die Wahl der weiterführenden Schulart - Hauptschule, Realschule, Gymnasium, Gesamtschule oder Freie Waldorfschule - richtet sich nach den Leistungen des Schülers, der Empfehlung der Grundschule und dem Elternwunsch. Hier gibt es deutliche Unterschiede zwischen den ausländischen Schülerinnen und Schülern und ihren deutschen Mitschülern. 241 200 oder 25,6 % aller ausländischen Kinder und Jugendlichen besuchten 1996 eine schulartunabhängige Orientierungsstufe, Hauptschule oder eine Schulart mit mehreren Bildungsgängen, während dies bei den deutschen Schülerinnen und Schülern lediglich 17,9 % waren. Realschüler waren 78 400 bzw. 8,3 % und Gymnasiasten 86 700 oder 9,2 %. Dagegen besuchten 1996 knapp 23 % der deutschen Schülerinnen und Schüler ein Gymnasium. Seit 1970 ist der Anteil der Gymnasiasten an den ausländischen Schülerinnen und Schülern nur wenig von 7,8 auf 9,2 % gestiegen. Dagegen hat sich der Anteil der Realschülerinnen und -schüler fast verdreifacht.



Der Anteil ausländischer Schülerinnen und Schüler war 1996 bei den Vorklassen und Hauptschulen mit rund einem Fünftel und bei den Schulkindergärten mit knapp einem Viertel besonders hoch. Dagegen lag er bei den Grundschulen mit rund 10,5 % und bei den Realschulen und Gymnasien bei 6,5 bzw. 4,0 %. Der Ausländeranteil bei den Sonderschülern betrug 14,4 %.

Eine deutliche Mehrheit der ausländischen Schülerinnen und Schüler gehört einem europäischen Staat an. 1996 waren es 82,7 %. Knapp 9,1 % waren Angehörige einer asiatischen Nation, und 4,2 % besaßen den Paß eines afrikanischen Staates.

Die Zusammensetzung der aus dem europäischen Ausland stammenden Schülerinnen und Schüler hat sich im Zeitraum von 1970 bis 1996 erheblich verändert. 1970 kam fast die Hälfte der Schülerinnen und Schüler aus den „klassischen“ Anwerbeländern Italien, Griechenland und Spanien. Aus der Türkei stammten damals 17 % der Schülerinnen und Schüler. 1996 kamen 41,7 % der ausländischen Kinder und Jugendlichen, die eine allgemeinbildende Schule besuchten, aus der Türkei. Nur noch 16,4 % entstammten einem der Europäischen Union zugehörigen Land, darunter nur noch 12,3 % aus Italien, Griechenland und Spanien. Mit Abstand zweitstärkstes Herkunftsland war mit 7,9 % das ehemalige Jugoslawien (Serbien und Montenegro).



Bei den ausländischen Schulentlassenen besteht ebenso wie bei den deutschen Schülern eine Tendenz zu höheren Bildungsabschlüssen. Aber im Vergleich zu ihren deutschen Mitschülern schneiden die ausländischen Schulentlassenen deutlich schlechter ab. Der Anteil der ausländischen Schülerinnen und Schüler, die das allgemeinbildende Schulsystem ohne Abschluß verließen, war 1996 mehr als doppelt so hoch wie bei ihren deutschen Mitschülern. Von den 85 875 ausländischen Schulentlassenen des Jahres 1996 verließ ein Fünftel das allgemeine Schulwesen ohne Hauptschulabschluß. 43,6 % erlangten den Hauptschulabschluß und 27,5 % einen mittleren Abschluß. Lediglich 9,2 % verließen die allgemeinbildenden Schulen mit Fachhochschul- und allgemeiner Hochschulreife. Mit einem Anteil von 40,4 % erlangten dagegen die deutschen Schulentlassenen am häufigsten einen mittleren Bildungsabschluß, gefolgt von 26,6 % mit Fachhochschul- und allgemeiner Hochschulreife und 25,4 % mit Hauptschulabschluß. Ohne Hauptschulabschluß verließen lediglich 7,7 % der deutschen Schulentlassenen die Schule.

# Anhang

A 1 Schüler insgesamt und ausländische Schüler/innen in allgemeinbildenden Schulen nach Schularten 1970, 1980, 1985 und 1990 bis 1996

Schulart	Schuljahr									
	1970	1980	1985	1990	1991	1992	1993	1994	1995	1996
	Früheres Bundesgebiet				Deutschland					
Insgesamt										
Deutschland .....	-	-	-	-	9 142 628	9 345 162	9 558 455	9 760 429	9 931 726	10 070 759
Vorklassen .....	-	-	-	33 728	37 391	39 082	41 141	42 001	40 105	39 425
Schulkindergärten 1) .....	31 843	62 132	60 123	36 312	39 372	41 094	43 616	44 467	43 919	42 995
Grundschulen .....	-	-	-	2 534 587	3 386 334	3 419 584	3 475 055	3 558 906	3 634 342	3 691 348
Schulartunabhängige Orientierungsstufe 2) .....	6 347 451 a)	5 044 424	3 827 875	218 346	369 788	394 601	376 210	374 908	374 692	378 937
Hauptschulen .....	-	-	-	1 054 201	1 076 417	1 088 628	1 102 018	1 113 433	1 123 509	1 121 534
Schularten mit mehreren Bildungsgängen .....	-	-	-	-	137 209	355 972	357 115	359 244	368 237	376 954
Oberschulen 3) .....	-	-	-	-	356 573	-	-	-	-	-
Realschulen .....	885 765 b)	1 351 070	1 049 010	864 611	1 039 081	1 056 739	1 106 182	1 141 326	1 175 168	1 202 952
Gymnasien 4) .....	1 365 844 c)	2 119 019	1 748 875	1 549 720	1 864 360	2 047 241	2 115 847	2 148 702	2 164 625	2 181 562
Integrierte Gesamtschulen .....	-	190 639	178 734	246 010	382 832	437 285	465 079	489 120	508 569	526 959
Freie Waldorfschulen .....	-	29 612	38 727	50 370	53 473	56 121	58 725	60 979	63 021	64 445
Sonderschulen .....	322 037	354 316	271 424	251 897	344 006	360 209	371 880	382 946	391 118	398 566
Abendhauptschulen .....	-	-	741	759	964	1 526	951	1 150	998	1 093
Abendrealschulen .....	8 800	8 939	9 091	10 798	15 269	11 975	11 412	11 590	12 202	13 493
Abendgymnasien .....	9 958	16 403	16 421	16 885	21 513	20 242	18 482	17 575	17 260	16 990
Kollegs .....	6 362	9 873	11 560	13 285	18 046	14 863	14 742	14 082	13 961	13 506
Nachrichtlich: .....	-	-	-	-	-	-	-	-	-	-
Früheres Bundesgebiet .....	8 978 060	9 186 427	7 212 581	6 881 509	6 991 540	-	-	-	-	-
Neue Länder und Berlin-Ost .....	-	-	2 042 863	2 080 952	2 151 088	-	-	-	-	-
Ausländer										
Deutschland .....	-	-	-	-	801 587	836 799	867 589	887 246	913 338	941 240
Vorklassen .....	-	-	-	5 404	5 796	6 284	6 920	7 577	7 511	7 754
Schulkindergärten 1) .....	809	10 477	11 271	7 297	7 930	8 749	9 481	9 992	10 232	10 356
Grundschulen .....	-	-	-	294 172	299 432	313 163	329 588	344 844	366 328	388 531
Schulartunabhängige Orientierungsstufe 2) .....	137 706 a)	526 552	483 326	25 095	26 739	28 674	29 344	29 040	29 014	29 704
Hauptschulen .....	-	-	-	210 722	211 668	217 799	218 984	214 169	211 629	207 695
Schularten mit mehreren Bildungsgängen .....	-	-	-	-	-	842	1 822	2 179	2 920	3 768
Oberschulen 3) .....	-	-	-	-	454	-	-	-	-	-
Realschulen .....	5 079 b)	29 020	51 248	69 518	71 815	74 059	75 274	76 961	77 113	78 367
Gymnasien 4) .....	12 456 c)	40 052	56 721	76 717	80 736	83 228	84 504	84 700	85 347	86 695
Integrierte Gesamtschulen .....	-	9 601	21 792	40 804	43 767	49 153	54 070	57 102	59 594	62 007
Freie Waldorfschulen .....	-	887	1 002	1 055	1 043	1 157	1 222	1 311	1 334	1 391
Sonderschulen .....	3 850	27 816	39 566	44 490	46 468	48 666	51 427	53 856	55 888	57 202
Abendhauptschulen .....	-	-	224	358	370	392	367	460	414	468
Abendrealschulen .....	46	516	975	2 567	3 751	2 875	2 685	2 855	3 339	4 075
Abendgymnasien .....	83	523	625	1 112	1 258	1 319	1 488	1 708	2 131	2 590
Kollegs .....	39	155	210	263	360	439	413	492	544	637
Nachrichtlich: .....	-	-	-	-	-	-	-	-	-	-
Früheres Bundesgebiet .....	160 068	645 599	666 960	779 574	798 762	-	-	-	-	-
Neue Länder und Berlin-Ost .....	-	-	-	-	2 825	-	-	-	-	-
Anteil ausländischer Schüler/innen										
Prozent										
Deutschland .....	-	-	-	-	8,8	9,0	9,1	9,1	9,2	9,3
Vorklassen .....	-	-	-	16,0	15,5	16,1	16,8	18,0	18,7	19,7
Schulkindergärten 1) .....	2,5	16,9	18,7	20,1	20,1	21,3	21,7	22,5	23,3	24,1
Grundschulen .....	-	-	-	11,6	8,8	9,2	9,5	9,7	10,1	10,5
Schulartunabhängige Orientierungsstufe 2) .....	2,2 a)	10,4	12,6	11,5	7,2	7,3	7,8	7,7	7,7	7,8
Hauptschulen .....	-	-	-	20,0	19,7	20,0	19,9	19,2	18,8	18,5
Schularten mit mehreren Bildungsgängen .....	-	-	-	-	-	0,2	0,5	0,6	0,8	1,0
Oberschulen 3) .....	-	-	-	-	0,1	-	-	-	-	-
Realschulen .....	0,6 b)	2,1	4,9	8,0	6,9	7,0	6,8	6,7	6,6	6,5
Gymnasien 4) .....	0,9 c)	1,9	3,2	5,0	4,3	4,1	4,0	3,9	3,9	4,0
Integrierte Gesamtschulen .....	-	5,0	12,2	16,6	11,4	11,2	11,6	11,7	11,7	11,8
Freie Waldorfschulen .....	-	3,0	2,6	2,1	2,0	2,1	2,1	2,1	2,1	2,2
Sonderschulen .....	1,2	7,9	14,6	17,7	13,5	13,5	13,8	14,1	14,3	14,4
Abendhauptschulen .....	-	-	30,2	47,2	38,4	25,7	38,6	40,0	41,5	42,8
Abendrealschulen .....	0,5	5,8	10,7	23,8	24,6	24,0	23,5	24,6	27,4	30,2
Abendgymnasien .....	0,8	3,2	3,8	6,6	5,8	6,5	8,1	9,7	12,3	15,2
Kollegs .....	0,6	1,6	1,8	2,0	2,0	3,0	2,8	3,5	3,9	4,7
Nachrichtlich: .....	-	-	-	-	-	-	-	-	-	-
Früheres Bundesgebiet .....	1,8	7,0	9,2	11,3	11,4	-	-	-	-	-
Neue Länder und Berlin-Ost .....	-	-	-	-	0,1	-	-	-	-	-

1) Bis 1985 einschl. Vorklassen.

2) Bis 1985 einschl. Grund- und Hauptschulen.

3) Sekundarbereich I (5.-10. Klassenstufe) der Oberschulen, Spezialschulen, Kinder- und Jugendsportschulen sowie der Leistungsklassen und erweiterten Oberschulen (Schularten der ehem. DDR).

4) 1991 den Gymnasien zugeordnet: Sekundarbereich II (11.-13. Jahrgangsstufe) der erweiterten Oberschulen, Spezialschulen, Kinder- und Jugendsportschulen sowie der Leistungsklassen (Schularten der ehem. DDR); 1992 auslaufend.

a) Einschl. Primarbereich und Sekundarbereich I integrierter Gesamt- und Freier Waldorfschulen.

b) Einschl. Sonderrealschulen.

c) Einschl. Sekundarbereich II integrierter Gesamt- und Freier Waldorfschulen.

# Anhang

A 2 Ausländische Schüler/innen in allgemeinbildenden Schulen nach Schularten und Geschlecht 1970, 1980, 1985 und 1990 bis 1996

Schulart	Schuljahr									
	1970	1980	1985	1990	1991	1992	1993	1994	1995	1996
	Früheres Bundesgebiet				Deutschland					
Insgesamt										
Deutschland .....	-	-	-	-	801 587	836 799	867 589	887 246	913 338	941 240
Vorklassen .....	-	-	-	5 404	5 796	6 284	6 920	7 577	7 511	7 754
Schulkindergärten 1) .....	809	10 477	11 271	7 297	7 930	8 749	9 481	9 992	10 232	10 356
Grundschulen .....	-	-	-	294 172	299 432	313 163	329 588	344 844	366 328	388 531
Schulartunabhängige Orientierungsstufe 2) .....	137 706 a)	526 552	483 326	25 095	26 739	28 674	29 344	29 040	29 014	29 704
Hauptschulen .....	-	-	-	210 722	211 668	217 799	218 984	214 169	211 629	207 695
Schularten mit mehreren Bildungsgängen .....	-	-	-	-	-	842	1 822	2 179	2 920	3 768
Oberschulen 3) .....	-	-	-	-	454	-	-	-	-	-
Realschulen .....	5 079 b)	29 020	51 248	69 518	71 815	74 059	75 274	76 961	77 113	78 367
Gymnasien 4) .....	12 456 c)	40 052	56 721	76 717	80 736	83 228	84 504	84 700	85 347	86 695
Integrierte Gesamtschulen .....	-	9 601	21 792	40 804	43 767	49 153	54 070	57 102	59 594	62 007
Freie Waldorfschulen .....	-	887	1 002	1 055	1 043	1 157	1 222	1 311	1 334	1 391
Sonderschulen .....	3 850	27 816	39 566	44 490	46 468	48 666	51 427	53 856	55 888	57 202
Abendhauptschulen .....	-	-	224	358	370	392	367	460	414	468
Abendrealschulen .....	46	516	975	2 567	3 751	2 875	2 685	2 855	3 339	4 075
Abendgymnasien .....	83	523	625	1 112	1 258	1 319	1 488	1 708	2 131	2 590
Kollegs .....	39	155	210	263	360	439	413	492	544	637
Nachrichtlich:										
Früheres Bundesgebiet .....	160 068	645 599	666 960	779 574	798 762	-	-	-	-	-
Neue Länder und Berlin-Ost .....	-	-	-	-	2 825	-	-	-	-	-
Weiblich										
Deutschland .....	-	-	-	-	384 632	401 416	416 604	426 488	439 488	452 714
Vorklassen .....	-	-	-	2 571	2 660	2 920	3 275	3 547	3 523	3 611
Schulkindergärten 1) .....	348	3 343	5 079	3 068	3 467	3 725	4 078	4 181	4 307	4 374
Grundschulen .....	-	-	-	143 036	145 479	151 977	160 234	167 863	178 268	188 747
Schulartunabhängige Orientierungsstufe 2) .....	65 594 a)	253 774	234 258	11 949	12 778	13 819	14 177	13 750	13 958	14 326
Hauptschulen .....	-	-	-	98 698	99 116	101 746	102 073	99 834	97 995	95 950
Schularten mit mehreren Bildungsgängen .....	-	-	-	-	-	399	856	1 016	1 354	1 766
Oberschulen 3) .....	-	-	-	-	222	-	-	-	-	-
Realschulen .....	2 677 b)	14 856	26 209	35 678	37 106	38 238	39 168	40 114	40 444	40 939
Gymnasien 4) .....	5 916 c)	19 952	28 495	38 670	41 202	42 810	43 790	44 356	45 206	46 067
Integrierte Gesamtschulen .....	-	4 560	9 816	18 842	20 398	23 162	25 706	27 355	28 791	30 088
Freie Waldorfschulen .....	-	421	451	551	540	592	635	678	708	713
Sonderschulen .....	1 581	12 012	17 073	18 227	18 988	19 678	20 295	21 285	22 024	22 457
Abendhauptschulen .....	-	-	96	150	176	176	155	203	206	211
Abendrealschulen .....	16	197	411	1 142	1 739	1 347	1 246	1 265	1 435	1 869
Abendgymnasien .....	21	274	270	514	606	623	711	804	1 009	1 280
Kollegs .....	12	84	120	144	155	204	205	237	260	316
Nachrichtlich:										
Früheres Bundesgebiet .....	76 165	309 473	322 278	373 240	383 291	-	-	-	-	-
Neue Länder und Berlin-Ost .....	-	-	-	-	1 341	-	-	-	-	-
Anteil ausländischer Schülerinnen										
Prozent										
Deutschland .....	-	-	-	-	48,0	48,0	48,0	48,1	48,1	48,1
Vorklassen .....	-	-	-	47,6	45,9	46,5	47,3	46,8	46,9	46,6
Schulkindergärten 1) .....	43,0	31,9	45,1	42,0	43,7	42,6	43,0	41,8	42,1	42,2
Grundschulen .....	-	-	-	48,6	48,6	48,5	48,6	48,7	48,7	48,6
Schulartunabhängige Orientierungsstufe 2) .....	47,6 a)	48,2	48,5	47,6	47,8	48,2	48,3	47,3	48,1	48,2
Hauptschulen .....	-	-	-	46,8	46,8	46,7	46,6	46,6	46,3	46,2
Schularten mit mehreren Bildungsgängen .....	-	-	-	-	-	47,4	47,0	46,6	46,4	46,9
Oberschulen 3) .....	-	-	-	-	48,9	-	-	-	-	-
Realschulen .....	52,7 b)	51,2	51,1	51,3	51,7	51,6	52,0	52,1	52,4	52,2
Gymnasien 4) .....	47,5 c)	49,8	50,2	50,4	51,0	51,4	51,8	52,4	53,0	53,1
Integrierte Gesamtschulen .....	-	47,5	45,0	46,2	46,6	47,1	47,5	47,9	48,3	48,5
Freie Waldorfschulen .....	-	47,5	45,0	52,2	51,8	51,2	52,0	51,7	53,1	51,3
Sonderschulen .....	41,1	43,2	43,2	41,0	40,9	40,4	39,5	39,5	39,4	39,3
Abendhauptschulen .....	-	-	42,9	41,9	47,6	44,9	42,2	44,1	49,8	45,1
Abendrealschulen .....	34,8	38,2	42,2	44,5	46,4	46,9	46,4	44,3	43,0	45,9
Abendgymnasien .....	25,3	52,4	43,2	46,2	48,2	47,2	47,8	47,1	47,3	49,4
Kollegs .....	30,8	54,2	57,1	54,8	43,1	46,5	49,6	48,2	47,8	49,6
Nachrichtlich:										
Früheres Bundesgebiet .....	47,6	47,9	48,3	47,9	48,0	-	-	-	-	-
Neue Länder und Berlin-Ost .....	-	-	-	-	47,5	-	-	-	-	-

1) Bis 1985 einschl. Vorklassen.

2) Bis 1985 einschl. Grund- und Hauptschulen.

3) Sekundarbereich I (5.-10. Klassenstufe) der Oberschulen, Spezialschulen, Kinder- und Jugendsportschulen sowie der Leistungsklassen und erweiterten Oberschulen (Schularten der ehem. DDR).

4) 1991 den Gymnasien zugeordnet: Sekundarbereich II (11.-13. Jahrgangsstufe) der erweiterten Oberschulen, Spezialschulen, Kinder- und Jugendsportschulen sowie der Leistungsklassen (Schularten der ehem. DDR); 1992 auslaufend.

a) Einschl. Primarbereich und Sekundarbereich I integrierter Gesamt- und Freier Waldorfschulen.  
b) Einschl. Sonderrealschulen.  
c) Einschl. Sekundarbereich II integrierter Gesamt- und Freier Waldorfschulen.



# Anhang

A 3 Ausländische Schüler/innen in allgemeinbildenden Schulen nach Staatsangehörigkeit 1970, 1980, 1985 und 1990 bis 1996

Land der Staatsangehörigkeit	Schuljahr									
	1970	1980	1985	1990	1991	1992	1993	1994	1995	1996
	Früheres Bundesgebiet				Deutschland					
Insgesamt										
Europa .....	140 274	597 573	598 208	654 893	663 539	689 357	726 918	739 199	763 084	778 373
EU - Länder .....	91 275	187 798	160 404	148 430	146 888	145 024	144 123	144 165	152 510	154 604
Belgien .....	724	1 381	1 440	1 357	1 414	1 461	1 203	1 214	1 161	1 245
Dänemark .....	391	783	825	889	883	901	996	942	931	916
Finnland .....	-	-	-	-	-	-	-	-	501	588
Frankreich .....	1 948	3 045	3 354	3 489	3 572	3 621	4 506	4 879	4 898	5 133
Griechenland .....	26 453	51 024	42 988	36 944	37 354	37 407	36 172	35 508	34 801	34 352
Großbritannien 1) .....	2 168	4 430	5 006	5 271	5 395	5 673	6 098	6 292	6 315	6 372
Irland .....	16	110	160	221	209	256	359	365	399	446
Italien .....	34 888	76 852	69 122	71 049	70 264	69 186	68 682	69 201	70 550	72 137
Luxemburg .....	54	176	152	141	143	147	212	182	194	233
Niederlande .....	5 615	6 181	5 167	3 604	3 367	3 207	3 715	3 651	3 674	3 831
Österreich .....	-	-	-	-	-	-	-	-	6 918	6 901
Portugal .....	1 855	18 991	12 149	11 039	10 969	10 942	11 051	11 462	11 872	12 401
Schweden .....	-	-	-	-	-	-	-	-	510	605
Spanien .....	17 163	24 825	20 041	14 426	13 318	12 223	11 129	10 469	9 786	9 444
Übrige europäische Länder .....	48 999	409 775	437 804	506 463	516 651	544 333	582 795	595 034	610 574	623 769
Bosnien - Herzegowina .....	-	-	-	-	-	6 905	25 976	48 665	57 781	58 262
Finnland .....	72	181	200	298	307	376	442	513	-	-
Jugoslawien 2) .....	12 021	65 863	85 120	102 215	107 837	98 983	98 869	78 780	77 328	74 036
Kroatien .....	-	-	-	-	-	23 808	27 472	29 155	28 844	26 392
Mazedonien .....	-	-	-	-	-	-	352	3 311	3 326	3 528
Norwegen .....	98	163	181	160	165	157	206	211	208	232
Österreich .....	4 865	11 677	10 381	7 655	7 190	6 847	7 204	6 964	-	-
Polen .....	264	663	2 741	14 459	14 174	13 631	15 746	17 186	17 660	17 800
Rumänien .....	48	374	631	1 683	3 021	3 774	5 314	4 751	4 309	4 006
Russische Föderation 3) .....	61	132	116	1 052	3 394	5 292	8 259	9 453	9 202	10 849
Schweden .....	181	301	392	370	396	384	468	528	-	-
Schweiz .....	1 050	1 176	1 004	886	941	939	1 528	1 613	1 692	1 841
Slowakei .....	-	-	-	-	-	-	409	335	381	496
Slowenien .....	-	-	-	-	-	2 139	212	2 037	2 006	1 828
Tschechische Republik 4) .....	610	907	1 271	2 365	2 446	2 687	2 109	2 142	1 937	2 042
Türkei .....	27 207	322 371	331 492	361 213	361 006	359 707	362 163	367 776	379 093	392 645
Sonstige .....	2 522	5 967	4 275	14 107	15 774	18 704	26 066	21 614	26 807	29 812
Afrika .....	866	7 249	15 114	30 360	32 320	33 359	37 899	38 132	38 426	39 314
Amerika .....	6 549	8 983	7 954	8 907	9 053	9 236	10 960	10 634	10 955	11 411
Asien .....	3 019	13 667	23 311	53 387	61 254	64 361	74 207	75 440	79 962	86 031
Australien/ Ozeanien .....	214	337	284	361	416	435	478	775	583	542
Sonstige .....	9 146	17 790	22 089	31 666	35 005	40 051	17 127	23 066	20 328	25 569
Insgesamt ...	160 068	645 599	666 960	779 574	801 587	836 799	867 589	887 246	913 338	941 240
Weiblich										
Europa .....	66 679	286 289	289 637	314 650	319 496	331 463	349 416	355 662	367 174	374 477
EU - Länder .....	43 955	92 229	77 960	72 137	71 558	70 442	69 942	70 199	74 100	74 976
Belgien .....	354	665	704	662	724	746	577	585	558	618
Dänemark .....	182	367	417	458	460	456	519	480	475	453
Finnland .....	-	-	-	-	-	-	-	-	264	306
Frankreich .....	956	1 543	1 674	1 763	1 802	1 809	2 228	2 420	2 449	2 539
Griechenland .....	12 773	25 511	21 312	18 025	18 154	18 140	17 562	17 241	16 779	16 539
Großbritannien 1) .....	1 053	2 202	2 378	2 575	2 658	2 812	2 931	3 111	3 090	3 101
Irland .....	8	50	67	87	88	118	173	179	186	212
Italien .....	16 642	37 483	33 389	34 371	34 111	33 486	33 226	33 584	34 158	34 900
Luxemburg .....	20	73	58	63	51	64	99	90	100	105
Niederlande .....	2 790	2 906	2 408	1 703	1 596	1 507	1 784	1 747	1 735	1 870
Österreich .....	-	-	-	-	-	-	-	-	3 425	3 417
Portugal .....	919	9 347	5 792	5 352	5 379	5 329	5 383	5 610	5 792	6 012
Schweden .....	-	-	-	-	-	-	-	-	261	316
Spanien .....	8 258	12 082	9 761	7 078	6 535	5 975	5 460	5 152	4 828	4 588
Übrige europäische Länder .....	22 724	194 060	211 677	242 513	247 938	261 021	279 474	285 463	293 074	299 501
Bosnien - Herzegowina .....	-	-	-	-	-	3 326	12 768	23 776	28 172	28 627
Finnland .....	40	88	97	158	167	207	243	283	-	-
Jugoslawien 2) .....	5 801	32 131	41 533	48 865	51 653	47 334	46 914	37 582	36 560	34 882
Kroatien .....	-	-	-	-	-	11 507	13 344	14 123	14 066	12 913
Mazedonien .....	-	-	-	-	-	-	169	1 505	1 528	1 672
Norwegen .....	53	86	97	80	74	67	101	102	96	118
Österreich .....	2 296	5 468	4 944	3 775	3 556	3 356	3 513	3 401	-	-
Polen .....	131	321	1 325	7 028	6 919	6 644	7 732	8 395	8 599	8 815
Rumänien .....	23	181	305	762	1 437	1 803	2 610	2 380	2 163	2 032
Russische Föderation 3) .....	27	64	56	520	1 673	2 619	4 034	4 500	4 439	5 268
Schweden .....	87	146	189	205	217	202	246	280	-	-
Schweiz .....	481	585	493	411	452	455	736	773	825	896
Slowakei .....	-	-	-	-	-	-	212	167	191	234
Slowenien .....	-	-	-	-	-	1 032	1 035	996	998	909
Tschechische Republik 4) .....	313	439	614	1 157	1 200	1 330	1 026	1 042	934	1 013
Türkei .....	12 260	151 660	159 864	172 535	172 749	172 084	173 337	175 935	181 791	187 902
Sonstige .....	1 212	2 891	2 160	7 017	7 841	9 055	11 454	10 223	12 712	14 220
Afrika .....	386	3 433	7 153	14 401	15 314	15 891	18 231	18 430	18 639	19 192
Amerika .....	3 272	4 469	3 992	4 480	4 522	4 637	5 558	5 333	5 560	5 775
Asien .....	1 370	6 408	10 871	24 613	28 561	30 386	35 157	35 805	38 250	41 200
Australien/ Ozeanien .....	116	191	149	183	216	220	250	404	307	293
Sonstige .....	4 342	8 683	10 476	14 913	16 523	18 819	7 992	10 854	9 558	11 777
Zusammen ...	76 165	309 473	322 278	373 240	384 632	401 416	416 604	426 488	439 488	452 714

1) ... und Nordirland.  
2) Ab 1992: Serbien und Montenegro.

3) Bis 1990: Sowjetunion; ab 1991: Rußland einschl. G. U. S.  
4) Bis 1992: Tschechoslowakei.

## A 4 Schüler insgesamt und ausländische Schüler/innen in allgemein

Lfd. Nr.	Schulart	Deutschland	Baden - Württemberg	Bayern	Berlin	Branden- burg	Bremen	Hamburg
Ins								
1	Vorklassen .....	39 425	-	-	12 008	-	129	7 060
2	Schulkindergärten .....	42 995	8 469 a)	-	-	-	1 026	137
3	Grundschulen .....	3 691 348	474 482	527 943	146 172	118 118	25 969	53 016
4	Schulartunabhängige Orientierungsstufe .....	378 937	572	739	68 534	62 567	11 650	329
5	Hauptschulen .....	1 121 534	208 045	318 422	15 715	-	5 187	13 927
6	Schularten mit mehreren Bildungsgängen .....	376 954	-	-	-	-	-	2 766
7	Realschulen .....	1 202 952	205 711	161 578	32 072	22 468	7 006	9 594
8	Gymnasien .....	2 181 562	263 142	300 100	84 364	67 046	14 658	44 509
9	Integrierte Gesamtschulen .....	526 959	3 947	3 032	53 532	112 217	4 069	31 690
10	Freie Waldorfschulen .....	64 445	18 857	6 040	2 295	893	827	3 022
11	Sonderschulen .....	398 566	49 647	57 727	13 421	17 164	2 698	7 600
12	Abendhauptschulen .....	1 093	-	-	726	-	209	76
13	Abendrealschulen .....	13 493	1 734	375	724	233	355	164
14	Abendgymnasien .....	16 990	1 503	666	696	796	597	557
15	Kollegs .....	13 506	538	1 276	2 141	352	-	168
16	Insgesamt ...	10 070 759	1 236 647	1 377 898	432 400	401 854	74 380	174 615
Aus								
17	Vorklassen .....	7 754	-	-	3 768	-	19	2 004
18	Schulkindergärten .....	10 356	1 870 a)	-	-	-	314	28
19	Grundschulen .....	388 531	73 485	49 124	23 132	885	4 829	11 114
20	Schulartunabhängige Orientierungsstufe .....	29 704	39	155	9 659	330	1 967	40
21	Hauptschulen .....	207 695	52 337	38 424	5 363	-	1 412	4 506
22	Schularten mit mehreren Bildungsgängen .....	3 768	-	-	-	-	-	832
23	Realschulen .....	78 367	16 239	7 323	3 619	52	1 213	2 181
24	Gymnasien .....	86 695	12 713	10 043	5 579	227	1 270	4 737
25	Integrierte Gesamtschulen .....	62 007	726	330	6 349	643	625	6 321
26	Freie Waldorfschulen .....	1 391	574	143	72	21	8	55
27	Sonderschulen .....	57 202	13 446	7 755	1 872	33	606	1 864
28	Abendhauptschulen .....	468	-	-	298	-	95	47
29	Abendrealschulen .....	4 075	501	65	145	1	67	48
30	Abendgymnasien .....	2 590	265	76	46	3	59	71
31	Kollegs .....	637	26	76	103	-	-	5
32	Zusammen ...	941 240	172 221	113 514	60 005	2 195	12 484	33 853
Anteil ausländischer Pro								
33	Vorklassen .....	19,7	-	-	31,4	-	14,7	28,4
34	Schulkindergärten .....	24,1	22,1 a)	-	-	-	30,6	20,4
35	Grundschulen .....	10,5	15,5	9,3	15,8	0,7	18,6	21,0
36	Schulartunabhängige Orientierungsstufe .....	7,8	6,8	21,0	14,1	0,5	16,9	12,2
37	Hauptschulen .....	18,5	25,2	12,1	34,1	-	27,2	32,4
38	Schularten mit mehreren Bildungsgängen .....	1,0	-	-	-	-	-	30,1
39	Realschulen .....	6,5	7,9	4,5	11,3	0,2	17,3	22,7
40	Gymnasien .....	4,0	4,8	3,3	6,6	0,3	8,7	10,6
41	Integrierte Gesamtschulen .....	11,8	18,4	10,9	11,9	0,6	15,4	19,9
42	Freie Waldorfschulen .....	2,2	3,0	2,4	3,1	2,4	1,0	1,8
43	Sonderschulen .....	14,4	27,1	13,4	13,9	0,2	22,5	24,5
44	Abendhauptschulen .....	42,8	-	-	41,0	-	45,5	61,8
45	Abendrealschulen .....	30,2	28,9	17,3	20,0	0,4	18,9	29,3
46	Abendgymnasien .....	15,2	17,6	11,4	6,6	0,4	9,9	12,7
47	Kollegs .....	4,7	4,8	6,0	4,8	-	-	3,0
48	Zusammen ...	9,3	13,9	8,2	13,9	0,5	16,8	19,4

a) Grundschulförderklassen und Sonderschulkindergärten.

b) Bildungsgangübergreifende Klassen.

c) Regionale Schulen und Duale Oberschulen..

d) Sekundarschulen und Erweiterte Realschulen.

e) Mittelschulen.

# hang

## bildenden Schulen 1996/97 nach Schularten und Ländern

Hessen	Mecklenburg - Vorpommern	Nieder- sachsen	Nordrhein - Westfalen	Rheinland - Pfalz	Saarland	Sachsen	Sachsen - Anhalt	Schleswig - Holstein	Thüringen	Lfd. Nr.
gesamt										
2 873	1 413	10 746	-	-	-	2 350	-	2 298	548	1
5 081	95	5 659	16 263	1 597	578	-	1 743	2 347	-	2
253 967	100 396	353 052	812 449	184 130	46 178	216 345	135 359	119 937	123 835	3
42 535	-	145 434	-	-	-	-	46 577	-	-	4
39 273	16 630	87 012	280 324	77 821	6 113	-	13 213	39 644	208	5
-	8 208 b)	1 049	-	7 944 c)	10 398 d)	222 608 e)	1 556 f)	-	122 425 g)	6
85 091	77 430	112 967	285 936	63 218	14 346	-	72 624	52 911	-	7
162 696	62 263	151 076	507 953	105 482	26 678	149 323	91 310	64 093	86 869	8
63 395	8 170	21 555	191 076	9 084	10 360	-	1 668	11 069	2 095	9
3 527	258	5 690	13 989	1 872	963	942	444	4 305	521	10
20 112 h)	14 477	31 732	86 991 i)	14 305	3 257	27 747	20 935	12 057	18 696	11
82	-	-	-	-	-	-	-	-	-	12
1 030	-	-	7 677	-	237	344	92	528	-	13
2 351	362	738	7 027	-	148	779	340	430	-	14
657	-	706	5 642	493	85	647	508	-	293	15
682 670	289 702	927 416	2 215 327	465 946	119 341	621 085	386 369	309 619	355 490	16
länder										
642	19	1 155	-	-	-	15	-	130	2	17
1 799	-	1 208	4 326	271	132	-	22	386	-	18
43 998	619	29 160	121 181	16 081	4 610	1 425	967	7 097	824	19
7 406	-	9 864	-	-	-	-	244	-	-	20
11 831	63	10 293	68 080	10 022	1 417	-	81	3 866	-	21
-	35 b)	74	-	543 c)	983 d)	839 e)	3 f)	-	459 g)	22
11 876	225	5 199	24 887	2 696	626	-	218	2 013	-	23
12 781	205	4 502	28 663	2 993	687	290	250	1 615	140	24
10 483	19	1 654	32 892	589	821	-	5	549	1	25
102	-	81	234	12	30	6	4	46	3	26
5 047 h)	9	4 966	18 224 i)	1 827	464	42	36	989	22	27
28	-	-	-	-	-	-	-	-	-	28
401	-	-	2 678	-	17	44	1	107	-	29
642	2	49	1 332	-	5	3	1	36	-	30
48	-	24	320	25	1	3	5	-	1	31
107 084	1 196	68 229	302 817	35 059	9 793	2 667	1 837	16 834	1 452	32
Schüler/innen zent										
22,3	1,3	10,7	-	-	-	0,6	-	5,7	0,4	33
35,4	-	21,3	26,6	17,0	22,8	-	1,3	16,4	-	34
17,3	0,6	8,3	14,9	8,7	10,0	0,7	0,7	5,9	0,7	35
17,4	-	6,8	-	-	-	-	0,5	-	-	36
30,1	0,4	11,8	24,3	12,9	23,2	-	0,6	9,8	-	37
-	0,4 b)	7,1	-	6,8 c)	9,5 d)	0,4 e)	0,2 f)	-	0,4 g)	38
14,0	0,3	4,6	8,7	4,3	4,4	-	0,3	3,8	-	39
7,9	0,3	3,0	5,6	2,8	2,6	0,2	0,3	2,5	0,2	40
16,5	0,2	7,7	17,2	6,5	7,9	-	0,3	5,0	0,0	41
2,9	-	1,4	1,7	0,6	3,1	0,6	0,9	1,1	0,6	42
25,1 h)	0,1	15,6	20,9 i)	12,8	14,2	0,2	0,2	8,2	0,1	43
34,1	-	-	-	-	-	-	-	-	-	44
38,9	-	-	34,9	-	7,2	12,8	1,1	20,3	-	45
27,3	0,6	6,6	19,0	-	3,4	0,4	0,3	8,4	-	46
7,3	-	3,4	5,7	5,1	1,2	0,5	1,0	-	0,3	47
15,7	0,4	7,4	13,7	7,5	8,2	0,4	0,5	5,4	0,4	48

f) Kombinierte Klassen an Sekundarschulen.  
g) Regelschulen.

h) Einschl. Sonderschulzweige der Gesamtschulen.  
i) Einschl. Sonderschulzweige der Freien Waldorfschulen.

## A 5 Ausländische Schüler/innen in allgemeinbildenden

Lfd. Nr.	Schulart	Deutschland	Baden - Württemberg 1)	Bayern	Berlin	Brandenburg	Bremen	Hamburg
Ins								
1	Vorklassen .....	7 754	-	-	3 768	-	19	2 004
2	Schulkindergärten .....	10 356	1 870 a)	-	-	-	314	28
3	Grundschulen .....	388 531	73 485	49 124	23 132	885	4 829	11 114
4	Schulartunabhängige Orientierungsstufe .....	29 704	39	155	9 659	330	1 967	40
5	Hauptschulen .....	207 695	52 337	38 424	5 363	-	1 412	4 506
6	Schularten mit mehreren Bildungsgängen .....	3 768	-	-	-	-	-	832
7	Realschulen .....	78 367	16 239	7 323	3 619	52	1 213	2 181
8	Gymnasien .....	86 695	12 713	10 043	5 579	227	1 270	4 737
9	Integrierte Gesamtschulen .....	62 007	726	330	6 349	643	625	6 321
10	Freie Waldorfschulen .....	1 391	574	143	72	21	8	55
11	Sonderschulen .....	57 202	13 446	7 755	1 872	33	606	1 864
12	Abendhauptschulen .....	468	-	-	298	-	95	47
13	Abendrealschulen .....	4 075	501	65	145	1	67	48
14	Abendgymnasien .....	2 590	265	76	46	3	59	71
15	Kollegs .....	637	26	76	103	-	-	5
16	Insgesamt ...	941 240	172 221	113 514	60 005	2 195	12 484	33 853
Weib								
17	Vorklassen .....	3 611	-	-	1 749	-	10	943
18	Schulkindergärten .....	4 374	848 a)	-	-	-	127	13
19	Grundschulen .....	188 747	35 880	23 901	11 203	443	2 361	5 366
20	Schulartunabhängige Orientierungsstufe .....	14 326	17	72	4 743	174	950	15
21	Hauptschulen .....	95 950	24 548	18 421	2 201	-	605	1 984
22	Schularten mit mehreren Bildungsgängen .....	1 766	-	-	-	-	-	387
23	Realschulen .....	40 939	8 496	4 040	1 787	16	636	1 105
24	Gymnasien .....	46 067	6 647	5 398	3 009	122	662	2 449
25	Integrierte Gesamtschulen .....	30 088	345	165	3 151	308	317	2 979
26	Freie Waldorfschulen .....	713	299	64	45	10	2	30
27	Sonderschulen .....	22 457	5 060	3 091	722	7	260	715
28	Abendhauptschulen .....	211	-	-	145	-	35	15
29	Abendrealschulen .....	1 869	256	28	71	-	26	17
30	Abendgymnasien .....	1 280	160	42	23	-	25	37
31	Kollegs .....	316	16	32	67	-	-	1
32	Zusammen ...	452 714	82 572	55 254	28 916	1 080	6 016	16 056
Anteil ausländischer Pro								
33	Vorklassen .....	46,6	-	-	46,4	-	52,6	47,1
34	Schulkindergärten .....	42,2	45,3 a)	-	-	-	40,4	46,4
35	Grundschulen .....	48,6	48,8	48,7	48,4	50,1	48,9	48,3
36	Schulartunabhängige Orientierungsstufe .....	48,2	43,6	46,5	49,1	52,7	48,3	37,5
37	Hauptschulen .....	46,2	46,9	47,9	41,0	-	42,8	44,0
38	Schularten mit mehreren Bildungsgängen .....	46,9	-	-	-	-	-	46,5
39	Realschulen .....	52,2	52,3	55,2	49,4	30,8	52,4	50,7
40	Gymnasien .....	53,1	52,3	53,7	53,9	53,7	52,1	51,7
41	Integrierte Gesamtschulen .....	48,5	47,5	50,0	49,6	47,9	50,7	47,1
42	Freie Waldorfschulen .....	51,3	52,1	44,8	62,5	47,6	25,0	54,5
43	Sonderschulen .....	39,3	37,6	39,9	38,6	21,2	42,9	38,4
44	Abendhauptschulen .....	45,1	-	-	48,7	-	36,8	31,9
45	Abendrealschulen .....	45,9	51,1	43,1	49,0	-	38,8	35,4
46	Abendgymnasien .....	49,4	60,4	55,3	50,0	-	42,4	52,1
47	Kollegs .....	49,6	61,5	42,1	65,0	-	-	20,0
48	Zusammen ...	48,1	47,9	48,7	48,2	49,2	48,2	47,4

1) Geschlechterspezifische Verteilung der ausländischen Schüler teilweise geschätzt.

a) Grundschulförderklassen und Sonderschulkindergärten.

b) Bildungsgangübergreifende Klassen.

c) Regionale Schulen und Duale Oberschulen.

d) Sekundarschulen und Erweiterte Realschulen.

## hang

## Schulen 1996/97 nach Schularten, Geschlecht und Ländern

Hessen	Mecklenburg - Vorpommern	Nieder- sachsen	Nordrhein - Westfalen	Rheinland - Pfalz	Saarland	Sachsen	Sachsen - Anhalt	Schleswig - Holstein	Thüringen	Lfd. Nr.
gesamt										
642	19	1 155	-	-	-	15	-	130	2	1
1 799	-	1 208	4 326	271	132	-	22	386	-	2
43 998	619	29 160	121 181	16 081	4 610	1 425	967	7 097	824	3
7 406	-	9 864	-	-	-	-	244	-	-	4
11 831	63	10 293	68 080	10 022	1 417	-	81	3 866	-	5
-	35 b)	74	-	543 c)	983 d)	839 e)	3 f)	-	459 g)	6
11 876	225	5 199	24 887	2 696	626	-	218	2 013	-	7
12 781	205	4 502	28 663	2 993	687	290	250	1 615	140	8
10 483	19	1 654	32 892	589	821	-	5	549	1	9
102	-	81	234	12	30	6	4	46	3	10
5 047 h)	9	4 966	18 224 i)	1 827	464	42	36	989	22	11
28	-	-	-	-	-	-	-	-	-	12
401	-	-	2 678	-	17	44	1	107	-	13
642	2	49	1 332	-	5	3	1	36	-	14
48	-	24	320	25	1	3	5	-	1	15
107 084	1 196	68 229	302 817	35 059	9 793	2 667	1 837	16 834	1 452	16

## lich

306	2	546	-	-	-	4	-	51	-	17
728	-	523	1 818	101	51	-	9	156	-	18
21 262	321	13 969	58 936	7 849	2 227	672	462	3 523	372	19
3 491	-	4 775	-	-	-	-	89	-	-	20
5 303	22	4 606	31 218	4 615	643	-	28	1 756	-	21
-	18 b)	34	-	267 c)	461 d)	376 e)	1 f)	-	222 g)	22
6 084	112	2 723	13 039	1 419	323	-	104	1 055	-	23
6 850	119	2 477	15 125	1 649	370	142	125	856	67	24
5 050	7	766	15 988	307	402	-	4	298	1	25
40	-	42	122	6	15	4	2	30	2	26
2 025 h)	6	2 106	7 152 i)	714	176	12	12	388	11	27
16	-	-	-	-	-	-	-	-	-	28
183	-	-	1 234	-	3	4	-	47	-	29
313	1	30	624	-	5	2	-	18	-	30
22	-	8	150	14	-	3	2	-	1	31
51 673	608	32 605	145 406	16 941	4 676	1 219	838	8 178	676	32

Schülerinnen  
zent

47,7	10,5	47,3	-	-	-	26,7	-	39,2	-	33
40,5	-	43,3	42,0	37,3	38,6	-	40,9	40,4	-	34
48,3	51,9	47,9	48,6	48,8	48,3	47,2	47,8	49,6	45,1	35
47,1	-	48,4	-	-	-	-	36,5	-	-	36
44,8	34,9	44,7	45,9	46,0	45,4	-	34,6	45,4	-	37
-	51,4 b)	45,9	-	49,2 c)	46,9 d)	44,8 e)	33,3 f)	-	48,4 g)	38
51,2	49,8	52,4	52,4	52,6	51,6	-	47,7	52,4	-	39
53,6	58,0	55,0	52,8	55,1	53,9	49,0	50,0	53,0	47,9	40
48,2	36,8	46,3	48,6	52,1	49,0	-	80,0	54,3	100,0	41
39,2	-	51,9	52,1	50,0	50,0	66,7	50,0	65,2	66,7	42
40,1 h)	66,7	42,4	39,2 i)	39,1	37,9	28,6	33,3	39,2	50,0	43
57,1	-	-	-	-	-	-	-	-	-	44
45,6	-	-	46,1	-	17,6	9,1	-	43,9	-	45
48,8	-	61,2	46,8	-	100,0	66,7	-	50,0	-	46
45,8	-	33,3	46,9	56,0	-	100,0	40,0	-	100,0	47
48,3	50,8	47,8	48,0	48,3	47,7	45,7	45,6	48,6	46,6	48

e) Mittelschulen.

f) Kombinierte Klassen an Sekundarschulen.

g) Regelschulen.

h) Einschl. Sonderschulzweige der Gesamtschulen.

i) Einschl. Sonderschulzweige der Freien Waldorfschulen.

## A 6 Ausländische Schüler/innen in allgemeinbildenden

Lfd. Nr.	Bildungsbereich Schulart		Deutschland	Baden - Württemberg 1)	Bayern	Berlin	Brandenburg	Bremen	Hamburg
1	Vorschulbereich .....	z	18 110	1 870 a)	-	3 768	-	333	2 032
2		w	7 985	848	-	1 749	-	137	956
3	Vorklassen .....	z	7 716	-	-	3 740	-	19	2 004
4		w	3 598	-	-	1 737	-	10	943
5	Vorklassen an Sonderschulen .....	z	38	-	-	28	-	-	-
6		w	13	-	-	12	-	-	-
7	Schulkindergärten .....	z	9 421	1 259	-	-	-	312	-
8		w	3 972	571	-	-	-	127	-
9	Schulkindergärten an Sonderschulen .....	z	935	611	-	-	-	2	28
10		w	402	277	-	-	-	-	13
11	Primarbereich .....	z	391 271	73 673	49 164	23 411	992	4 831	12 599
12		w	190 071	35 975	23 922	11 338	493	2 361	6 077
13	Grundschulen .....	z	388 531	73 485	49 124	23 132	885	4 829	11 114
14		w	188 747	35 880	23 901	11 203	443	2 361	5 366
15	Integrierte Gesamtschulen .....	z	2 274	-	-	255	98	-	1 457
16		w	1 091	-	-	122	44	-	695
17	Freie Waldorfschulen .....	z	466	188	40	24	9	2	28
18		w	233	95	21	13	6	-	16
19	Sekundarbereich I .....	z	438 013	79 246	53 884	28 336	863	6 049	15 402
20		w	212 874	38 578	26 745	13 690	387	2 927	7 321
21	Schulartunabhängige Orientierungsstufe .....	z	29 704	39	155	9 659	330	1 967	40
22		w	14 326	17	72	4 743	174	950	15
23	Hauptschulen .....	z	207 695	52 337	38 424	5 363	-	1 412	4 506
24		w	95 950	24 548	18 421	2 201	-	605	1 984
25	Schularten mit mehreren Bildungsgängen .....	z	3 768	-	-	-	-	-	832
26		w	1 766	-	-	-	-	-	387
27	Realschulen .....	z	78 367	16 239	7 323	3 619	52	1 213	2 181
28		w	40 939	8 496	4 040	1 787	16	636	1 105
29	Gymnasien .....	z	59 756	9 205	7 520	3 785	76	665	3 145
30		w	31 630	4 813	3 994	2 037	30	357	1 652
31	Integrierte Gesamtschulen .....	z	53 516	651	321	5 428	392	625	4 585
32		w	25 849	304	161	2 680	163	317	2 135
33	Freie Waldorfschulen .....	z	664	274	76	39	12	5	18
34		w	334	144	29	26	4	1	11
35	Abendhauptschulen .....	z	468	-	-	298	-	95	47
36		w	211	-	-	145	-	35	15
37	Abendrealschulen .....	z	4 075	501	65	145	1	67	48
38		w	1 869	256	28	71	-	26	17
39	Sekundarbereich II .....	z	36 644	3 986	2 711	2 618	307	665	1 956
40		w	19 327	2 111	1 496	1 417	193	331	987
41	Gymnasien .....	z	26 939	3 508	2 523	1 794	151	605	1 592
42		w	14 437	1 834	1 404	972	92	305	797
43	Integrierte Gesamtschulen .....	z	6 217	75	9	666	153	-	279
44		w	3 148	41	4	349	101	-	149
45	Freie Waldorfschulen .....	z	261	112	27	9	-	1	9
46		w	146	60	14	6	-	1	3
47	Abendgymnasien .....	z	2 590	265	76	46	3	59	71
48		w	1 280	160	42	23	-	25	37
49	Kollegs .....	z	637	26	76	103	-	-	5
50		w	316	16	32	67	-	-	1
51	Sonderschulen .....	z	57 202	13 446	7 755	1 872	33	606	1 864
52		w	22 457	5 060	3 091	722	7	260	715
53	Insgesamt ... i		941 240	172 221	113 514	60 005	2 195	12 484	33 853
54		w	452 714	82 572	55 254	28 916	1 080	6 016	16 056

1) Geschlechterspezifische Verteilung teilweise geschätzt.

a) Grundschulförderklassen und Sonderschulkindergärten.

b) Bildungsgangübergreifende Klassen.

c) Regionale Schulen und Duale Oberschulen.

d) Sekundarschulen und Erweiterte Realschulen.

e) Mittelschulen.

hang

Schulen 1996/97 nach Bildungsbereichen, Schularten und Ländern

Hessen	Mecklenburg - Vorpommern	Niedersachsen	Nordrhein - Westfalen	Rheinland - Pfalz	Saarland	Sachsen	Sachsen - Anhalt	Schleswig - Holstein	Thüringen	Lfd. Nr.
2 441	19	2 363	4 326	271	132	15	22	516	2	1
1 034	2	1 069	1 818	101	51	4	9	207	-	2
642	19	1 147	-	-	-	15	-	130	-	3
306	2	545	-	-	-	4	-	51	-	4
-	-	8	-	-	-	-	-	-	2	5
-	-	1	-	-	-	-	-	-	-	6
1 715	-	1 191	4 145	268	123	-	22	386	-	7
699	-	514	1 747	100	49	-	9	156	-	8
84	-	17	181	3	9	-	-	-	-	9
29	-	9	71	1	2	-	-	-	-	10
44 367	619	29 331	121 255	16 087	4 618	1 428	969	7 103	824	11
21 432	321	14 058	58 973	7 853	2 231	674	463	3 528	372	12
43 998	619	29 160	121 181	16 081	4 610	1 425	967	7 097	824	13
21 262	321	13 969	58 936	7 849	2 227	672	462	3 523	372	14
333	-	131	-	-	-	-	-	-	-	15
158	-	72	-	-	-	-	-	-	-	16
36	-	40	74	6	8	3	2	6	-	17
12	-	17	37	4	4	2	1	5	-	18
50 441	517	29 294	143 461	15 971	4 359	1 132	770	7 712	576	19
24 579	259	14 130	69 496	7 782	2 091	503	335	3 772	279	20
7 406	-	9 864	-	-	-	-	244	-	-	21
3 491	-	4 775	-	-	-	-	89	-	-	22
11 831	63	10 293	68 080	10 022	1 417	-	81	3 866	-	23
5 303	22	4 606	31 218	4 615	643	-	28	1 756	-	24
-	35 b)	74	-	543 c)	983 d)	839 e)	3 f)	-	459 g)	25
-	18	34	-	267	461	376	1	-	222	26
11 876	225	5 199	24 887	2 696	626	-	218	2 013	-	27
6 084	112	2 723	13 039	1 419	323	-	104	1 055	-	28
8 826	175	2 600	19 316	2 180	498	247	216	1 189	113	29
4 647	100	1 431	10 201	1 201	260	122	108	623	54	30
10 031	19	1 232	28 388	525	801	-	5	512	1	31
4 839	7	544	13 748	279	393	-	4	274	1	32
42	-	32	112	5	17	2	2	25	3	33
16	-	17	56	1	8	1	1	17	2	34
28	-	-	-	-	-	-	-	-	-	35
16	-	-	-	-	-	-	-	-	-	36
401	-	-	2 678	-	17	44	1	107	-	37
183	-	-	1 234	-	3	4	-	47	-	38
4 788	32	2 275	15 551	903	220	50	40	514	28	39
2 603	20	1 242	7 967	491	127	26	19	283	14	40
3 955	30	1 902	9 347	813	189	43	34	426	27	41
2 203	19	1 046	4 924	448	110	20	17	233	13	42
119	-	291	4 504	64	20	-	-	37	-	43
53	-	150	2 240	28	9	-	-	24	-	44
24	-	9	48	1	5	1	-	15	-	45
12	-	8	29	1	3	1	-	8	-	46
642	2	49	1 332	-	5	3	1	36	-	47
313	1	30	624	-	5	2	-	18	-	48
48	-	24	320	25	1	3	5	-	1	49
22	-	8	150	14	-	3	2	-	1	50
5 047 h)	9	4 966	18 224 i)	1 827	464	42	36	989	22	51
2 025	6	2 106	7 152	714	176	12	12	388	11	52
107 084	1 196	68 229	302 817	35 059	9 793	2 667	1 837	16 834	1 452	53
51 673	608	32 605	145 406	16 941	4 676	1 219	838	8 178	676	54

f) Kombinierte Klassen an Sekundarschulen.  
g) Regelschulen.

h) Einschl. Sonderschulzweige der Gesamtschulen.  
i) Einschl. Sonderschulzweige der Freien Waldorfschulen.

Lfd. Nr.	Land der Staatsangehörigkeit		Deutschland	Baden - Württemberg 1)	Bayern	Berlin	Brandenburg	Bremen	Hamburg
1	Europa .....	z	778 373	156 311	102 681	49 639	1 578	9 012	17 690
2		w	374 477	74 950	49 897	23 940	785	4 351	8 445
3	Albanien .....	z	11 408	594	1 724	565	38	3	-
4		w	5 215	274	761	265	17	2	-
5	Andorra .....	z	25	10	-	-	-	-	-
6		w	10	4	-	-	-	-	-
7	Belgien .....	z	1 245	106	172	45	1	2	22
8		w	618	53	76	21	1	1	12
9	Bosnien - Herzegowina .....	z	58 262	10 357	13 254	5 411	335	-	-
10		w	28 627	5 063	6 595	2 604	177	-	-
11	Bulgarien .....	z	1 233	22	315	172	40	10	-
12		w	628	16	147	83	22	3	-
13	Dänemark .....	z	916	58	48	37	8	9	49
14		w	453	27	19	24	3	4	18
15	Estland .....	z	155	9	35	9	2	-	-
16		w	81	7	18	7	1	-	-
17	Finnland .....	z	588	57	79	-	6	10	-
18		w	306	28	38	-	3	6	-
19	Frankreich .....	z	5 133	1 699	723	501	9	31	125
20		w	2 539	844	368	220	3	14	62
21	Griechenland .....	z	34 352	9 335	5 790	1 022	13	125	860
22		w	16 539	4 431	2 800	499	5	62	397
23	Großbritannien 2) .....	z	6 372	838	1 042	440	27	50	181
24		w	3 101	423	532	223	14	29	92
25	Irland .....	z	446	65	81	-	2	1	20
26		w	212	32	39	-	1	1	8
27	Island .....	z	233	39	5	-	1	-	-
28		w	115	17	3	-	-	-	-
29	Italien .....	z	72 137	25 866	7 511	776	15	115	540
30		w	34 900	12 554	3 667	382	4	63	257
31	Jugoslawien 3) .....	z	74 036	16 375	8 870	3 673	173	1 036	-
32		w	34 882	7 544	4 182	1 707	68	509	-
33	Kroatien .....	z	26 392	9 200	5 104	1 539	22	-	-
34		w	12 913	4 403	2 497	768	11	-	-
35	Lettland .....	z	414	30	47	41	2	-	-
36		w	200	11	21	24	1	-	-
37	Liechtenstein .....	z	10	1	-	-	-	-	-
38		w	7	-	-	-	-	-	-
39	Litauen .....	z	263	8	24	44	3	-	-
40		w	137	3	11	22	2	-	-
41	Luxemburg .....	z	233	41	27	-	-	-	4
42		w	105	16	11	-	-	-	2
43	Malta .....	z	15	-	3	-	-	-	-
44		w	9	-	1	-	-	-	-
45	Mazedonien .....	z	3 528	665	453	215	8	-	-
46		w	1 672	309	208	107	3	-	-
47	Moldau .....	z	228	8	34	13	-	-	-
48		w	106	4	16	5	-	-	-
49	Monaco .....	z	8	3	-	-	-	-	-
50		w	5	1	-	-	-	-	-
51	Niederlande .....	z	3 831	353	338	113	34	31	63
52		w	1 870	174	166	65	13	20	34
53	Norwegen .....	z	232	25	26	-	1	7	-
54		w	118	16	19	-	1	4	-
55	Österreich .....	z	6 901	1 076	3 736	292	12	38	-
56		w	3 417	551	1 847	148	8	23	-
57	Polen .....	z	17 800	1 645	2 439	2 359	316	413	-
58		w	8 815	784	1 187	1 180	194	197	-
59	Portugal .....	z	12 401	3 113	479	92	9	365	1 075
60		w	6 012	1 473	220	51	6	172	526
61	Rumänien .....	z	4 006	905	1 381	103	30	33	-
62		w	2 032	449	716	50	13	16	-
63	Russische Föderation 4) .....	z	10 849	367	1 752	1 481	211	277	-
64		w	5 268	183	865	714	103	122	-
65	San Marino .....	z	13	-	-	-	-	-	-
66		w	7	-	-	-	-	-	-
67	Schweden .....	z	605	90	130	-	6	6	-
68		w	316	46	58	-	2	5	-
69	Schweiz .....	z	1 841	713	306	115	7	9	-
70		w	896	361	139	59	2	5	-
71	Slowakei .....	z	496	43	175	26	3	-	-
72		w	234	21	89	12	1	-	-
73	Slowenien .....	z	1 828	645	505	92	2	-	-
74		w	909	325	237	45	1	-	-
75	Spanien .....	z	9 444	1 742	584	115	4	53	214
76		w	4 588	835	299	50	2	28	97
77	Tschechische Republik .....	z	2 042	76	1 026	90	11	12	-
78		w	1 013	41	514	42	7	5	-
79	Türkei .....	z	392 645	64 674	42 437	29 055	129	5 951	13 463
80		w	187 902	30 940	20 555	13 972	55	2 844	6 427
81	Ukraine .....	z	3 856	118	817	536	64	-	-
82		w	1 933	61	394	281	28	-	-
83	Ungarn .....	z	2 101	94	844	135	16	6	-
84		w	1 007	53	418	60	5	2	-
85	Weißrußland .....	z	1 203	61	196	204	17	-	-
86		w	553	32	83	97	8	-	-
87	Zypern .....	z	36	1	-	-	-	-	-
88		w	16	1	-	-	-	-	-
89	Übriges Europa .....	z	8 611	5 184	169	328	1	419	1 074
90		w	4 191	2 540	81	153	-	214	513

Fußnoten siehe S. 98/99.



Hessen	Mecklenburg - Vorpommern	Niedersachsen	Nordrhein - Westfalen	Rheinland - Pfalz	Saarland	Sachsen	Sachsen - Anhalt	Schleswig - Holstein	Thüringen	Lfd. Nr.
81 036	674	54 845	250 547	28 798	8 281	1 525	1 333	13 359	1 064	1
39 125	341	26 113	120 386	13 852	3 944	702	608	6 547	491	2
1 103	24	1 451	4 277	981	266	47	53	230	52	3
510	9	665	1 961	455	124	15	28	109	20	4
2	-	2	8	2	-	-	-	-	1	5
1	-	1	2	2	-	-	-	-	-	6
92	-	71	642	71	11	-	4	6	-	7
48	-	35	324	37	7	-	1	2	-	8
5 762	199	3 773	13 585	2 859	931	431	445	692	228	9
2 815	103	1 847	6 685	1 403	453	216	206	351	109	10
149	17	79	201	51	20	59	35	25	38	11
81	9	38	110	26	12	25	19	14	23	12
56	7	81	114	14	3	3	1	425	3	13
31	4	46	60	8	1	1	1	205	1	14
12	-	9	50	4	-	-	2	12	1	15
6	-	9	30	-	-	-	-	3	-	16
105	6	70	167	30	6	6	5	39	2	17
57	4	40	90	14	2	4	2	18	-	18
527	5	205	768	284	166	8	12	69	1	19
264	2	94	394	145	84	5	5	35	-	20
3 658	15	1 876	10 327	761	94	42	46	365	23	21
1 793	9	879	4 988	397	48	20	23	179	9	22
809	5	686	1 864	233	20	3	4	163	7	23
385	2	328	861	114	11	2	3	79	3	24
73	-	48	125	17	2	2	-	10	-	25
44	-	20	52	9	1	1	-	4	-	26
13	-	13	117	16	2	2	-	25	-	27
6	-	5	57	9	2	1	-	15	-	28
9 159	1	2 869	19 338	3 267	2 332	35	12	271	30	29
4 395	1	14 12	9 355	1 559	1 076	18	9	132	16	30
6 608	89	6 523	26 132	2 004	669	307	212	1 121	244	31
3 224	38	3 128	12 389	933	300	133	87	531	109	32
3 900	3	933	4 272	1 089	124	22	8	156	20	33
1 990	2	457	2 089	526	64	11	3	85	7	34
36	2	28	194	11	2	3	2	14	2	35
20	1	9	96	4	1	2	2	7	1	36
1	-	1	7	-	-	-	-	-	-	37
1	-	1	5	-	-	-	-	-	-	38
38	3	44	70	2	-	3	-	15	9	39
28	1	23	34	2	-	1	-	5	5	40
19	-	2	52	46	24	1	1	6	-	41
9	-	8	25	21	9	-	-	4	-	42
5	-	-	7	-	-	-	-	-	-	43
4	-	-	4	-	-	-	-	-	-	44
409	-	152	1 308	273	-	4	4	30	7	45
201	-	75	627	119	-	1	2	17	3	46
32	-	27	83	9	-	-	12	3	7	47
11	-	1	48	5	-	-	3	1	2	48
-	-	-	5	-	-	-	-	-	-	49
-	-	-	4	-	-	-	-	-	-	50
265	20	6 13	1 678	173	17	20	37	72	4	51
126	13	276	817	82	8	14	23	36	3	52
20	7	31	81	9	-	-	1	21	3	53
12	4	14	30	5	-	-	1	10	2	54
497	3	191	749	165	32	19	2	82	7	55
240	3	92	367	74	16	9	1	33	5	56
1 747	69	1 935	5 111	782	167	73	22	699	23	57
900	45	950	2 536	362	84	37	8	338	13	58
1 500	-	798	4 147	567	18	17	1	220	-	59
710	-	400	2 066	251	11	13	1	112	-	60
433	12	182	621	170	51	26	10	39	10	61
218	8	89	322	96	24	6	4	18	3	62
1 046	83	1 230	3 178	402	198	108	112	297	107	63
526	40	574	1 552	196	99	48	44	160	42	64
-	-	-	5	8	-	-	-	-	-	65
-	-	-	3	4	-	-	-	-	-	66
75	4	58	160	20	3	2	-	50	1	67
40	2	28	89	13	1	2	-	29	1	68
146	1	101	283	75	28	8	4	44	1	69
72	-	49	143	30	10	2	1	22	1	70
38	2	16	162	11	-	4	5	4	2	71
19	-	6	76	3	-	9	2	1	-	72
179	-	28	283	68	6	6	1	11	2	73
89	-	9	147	33	3	1	-	7	2	74
1 727	-	922	3 622	261	18	4	9	166	3	75
851	-	433	1 767	130	10	2	6	76	2	76
345	2	56	303	45	5	22	9	28	12	77
168	-	25	147	27	2	10	6	15	4	78
39 867	53	28 589	143 685	13 484	3 007	151	168	7 791	141	79
18 933	23	13 504	68 698	6 493	1 453	62	72	3 799	72	80
258	27	453	1 143	156	41	33	67	102	41	81
135	11	217	570	86	19	19	34	60	18	82
255	8	102	446	74	16	35	19	31	20	83
126	5	46	208	31	8	11	7	18	9	84
70	4	222	352	28	2	14	8	14	11	85
36	1	100	158	13	1	6	4	9	5	86
-	-	2	32	1	-	-	-	-	-	87
-	-	1	14	-	-	-	-	-	-	88
-	3	353	793	275	-	-	-	11	1	89
-	1	159	386	135	-	-	-	8	1	90

Lfd. Nr.	Land der Staatsangehörigkeit		Deutschland	Baden - Württemberg 1)	Bayern	Berlin	Brandenburg	Bremen	Hamburg
91	Afrika .....	z	39 314	3 189	1 883	1 009	77	371	491
92	.....	w	19 192	1 577	977	503	40	165	218
93	Äthiopien .....	z	1 404	144	13	-	-	20	-
94	.....	w	722	71	7	-	-	12	-
95	Algerien .....	z	1 071	202	-	63	3	12	-
96	.....	w	532	105	-	33	3	6	-
97	Ghana .....	z	619	27	2	-	1	66	-
98	.....	w	304	12	1	-	-	27	-
99	Marokko .....	z	19 301	259	159	58	2	84	77
100	.....	w	9 326	114	85	24	1	42	29
101	Tunesien .....	z	5 237	438	394	127	-	89	414
102	.....	w	2 556	220	200	74	-	42	189
103	Übriges Afrika .....	z	11 684	2 119	1 315	761	71	100	-
104	.....	w	5 752	1 055	684	372	36	36	-
105	Amerika .....	z	11 411	2 096	2 350	1 109	43	127	-
106	.....	w	5 775	1 052	1 189	535	22	61	-
107	Brasilien .....	z	687	45	51	-	5	13	-
108	.....	w	358	20	31	-	1	4	-
109	Chile .....	z	179	7	7	-	1	11	-
110	.....	w	94	3	5	-	1	6	-
111	Kanada .....	z	393	55	28	53	1	5	-
112	.....	w	212	28	21	26	1	4	-
113	Vereinigte Staaten .....	z	6 548	1 284	1 622	707	26	54	-
114	.....	w	3 277	640	811	332	14	26	-
115	Übriges Amerika .....	z	3 604	705	642	349	10	44	-
116	.....	w	1 834	361	321	177	5	21	-
117	Asien .....	z	86 031	7 665	6 113	6 954	481	1 672	-
118	.....	w	41 200	3 757	2 943	3 337	226	791	-
119	Afghanistan .....	z	8 394	216	197	-	81	147	-
120	.....	w	3 859	107	94	-	33	74	-
121	Indien .....	z	1 571	38	16	-	5	5	-
122	.....	w	799	18	7	-	3	2	-
123	Indonesien .....	z	271	5	4	-	-	14	-
124	.....	w	145	4	4	-	-	7	-
125	Iran .....	z	13 502	253	916	792	24	476	-
126	.....	w	6 370	109	438	369	6	223	-
127	Israel .....	z	526	4	66	213	2	9	-
128	.....	w	265	1	42	108	1	4	-
129	Japan .....	z	627	19	33	57	7	10	-
130	.....	w	333	11	14	37	2	3	-
131	Jordanien .....	z	966	41	7	115	-	26	-
132	.....	w	453	21	6	55	-	9	-
133	Korea Dem. Volksrepublik 5) .....	z	286	6	3	-	2	18	-
134	.....	w	132	4	1	-	1	7	-
135	Korea Republik 6) .....	z	1 454	13	18	-	17	-	-
136	.....	w	695	5	9	-	8	-	-
137	Libanon .....	z	11 786	500	16	2 341	28	423	-
138	.....	w	5 631	263	9	1 139	10	210	-
139	Pakistan .....	z	3 777	172	18	144	10	28	-
140	.....	w	1 811	78	7	74	4	10	-
141	Philippinen .....	z	1 266	63	20	-	3	18	-
142	.....	w	634	30	12	-	2	5	-
143	Sri Lanka .....	z	4 610	163	31	-	1	235	-
144	.....	w	2 235	75	13	-	1	109	-
145	Syrien .....	z	2 400	110	23	150	4	31	-
146	.....	w	1 114	50	11	68	1	16	-
147	Thailand .....	z	1 113	77	7	-	5	24	-
148	.....	w	632	42	2	-	2	14	-
149	Vietnam .....	z	5 854	156	257	719	194	64	-
150	.....	w	2 737	70	120	352	99	32	-
151	Übriges Asien .....	z	27 628	5 829	4 481	2 423	98	144	-
152	.....	w	13 355	2 869	2 154	1 135	53	66	-
153	Australien/Ozeanien .....	z	542	101	122	75	2	3	-
154	.....	w	293	59	62	38	1	2	-
155	Australien .....	z	139	3	7	-	-	3	-
156	.....	w	74	1	3	-	-	2	-
157	Neuseeland .....	z	25	-	-	-	1	-	-
158	.....	w	12	-	-	-	-	-	-
159	Übriges Australien/Ozeanien .....	z	378	98	115	75	1	-	-
160	.....	w	207	58	59	38	1	-	-
161	Sonstige .....	z	25 569	2 859	365	1 219	14	1 299	15 672
162	.....	w	11 777	1 177	186	563	6	646	7 393
163	Staatenlos .....	z	4 064	51	279	608	4	3	2 013
164	.....	w	1 775	25	143	273	2	1	857
165	Ohne Angabe 7) .....	z	21 505	2 808	86	611	10	1 296	13 659
166	.....	w	10 002	1 152	43	290	4	645	6 536
167	<b>Insgesamt ...</b>	<b>I</b>	<b>941 240</b>	<b>172 221</b>	<b>113 514</b>	<b>60 005</b>	<b>2 195</b>	<b>12 484</b>	<b>33 853</b>
168		<b>w</b>	<b>452 714</b>	<b>82 572</b>	<b>55 254</b>	<b>28 916</b>	<b>1 080</b>	<b>6 016</b>	<b>16 056</b>

1) Geschlechterspezifische Verteilung teilweise geschätzt.  
2) ... und Nordirland.

3) Serbien und Montenegro.  
4) Einschl. G.U.S.

Hessen	Mecklenburg - Vorpommern	Niedersachsen	Nordrhein - Westfalen	Rheinland - Pfalz	Saarland	Sachsen	Sachsen - Anhalt	Schleswig - Holstein	Thüringen	Lfd. Nr.
9 570	12	2 093	18 028	1 459	336	99	62	592	43	91
4 617	7	1 032	8 778	734	175	45	28	271	25	92
886	4	-	268	44	8	2	2	13	-	93
458	3	-	138	22	6	1	1	3	-	94
135	2	-	257	225	90	25	4	36	17	95
64	2	-	120	117	50	10	3	13	6	96
131	2	-	240	45	48	-	-	56	1	97
66	-	-	121	25	23	-	-	29	-	98
6 104	-	176	11 806	473	65	1	5	32	-	99
2 923	-	85	5 742	228	32	1	3	17	-	100
426	-	613	2 244	245	44	-	1	201	1	101
203	-	301	1 101	117	25	-	1	83	-	102
1 888	6	1 304	3 213	427	81	71	50	254	24	103
903	2	646	1 556	225	39	33	20	126	19	104
1 778	23	821	1 835	710	101	81	25	280	32	105
899	16	427	940	379	49	41	17	133	15	106
154	3	-	283	61	12	4	1	49	6	107
81	2	-	146	36	4	1	1	28	3	108
61	-	-	69	5	1	2	1	13	1	109
31	-	-	40	3	1	1	-	3	-	110
41	-	54	121	16	1	4	1	13	-	111
25	-	30	60	9	-	3	-	5	-	112
1 188	15	355	616	434	63	36	5	123	20	113
593	12	192	308	230	28	19	3	59	10	114
334	5	412	746	194	24	35	17	82	5	115
169	2	205	386	101	16	17	13	38	2	116
14 007	486	9 896	29 830	3 705	1 048	938	409	2 515	312	117
6 712	243	4 770	14 204	1 797	498	418	181	1 178	145	118
3 714	20	-	2 986	413	12	205	19	383	1	119
1 734	10	-	1 326	199	3	90	7	181	1	120
443	2	-	914	84	13	2	3	46	-	121
237	-	-	465	43	5	-	1	18	-	122
70	1	-	143	11	-	-	-	23	-	123
32	1	-	76	7	-	-	-	14	-	124
2 782	7	1 342	5 560	598	147	80	11	509	5	125
1 289	5	627	2 674	285	70	27	5	240	3	126
92	-	-	104	15	5	2	-	14	-	127
46	-	-	51	7	-	1	-	4	-	128
121	2	59	275	16	9	3	3	11	2	129
63	1	24	156	8	4	1	2	6	1	130
298	-	-	433	27	11	-	1	7	-	131
142	-	-	197	13	5	-	-	5	-	132
44	-	-	202	10	-	-	-	1	-	133
23	-	-	88	7	-	-	-	1	-	134
601	-	-	707	46	9	4	2	35	2	135
293	-	-	332	23	5	3	1	16	-	136
380	-	-	6 728	689	222	7	9	434	9	137
184	-	-	3 184	324	97	3	5	198	5	138
2 194	-	-	658	321	21	23	2	177	9	139
1 062	-	-	299	163	15	11	-	85	3	140
360	-	-	598	95	19	-	-	90	-	141
180	-	-	301	50	15	-	-	39	-	142
346	-	-	3 342	156	267	27	-	41	1	143
181	-	-	1 631	72	130	6	-	17	-	144
507	-	-	1 174	226	78	15	13	66	3	145
238	-	-	543	103	38	8	7	30	1	146
295	-	-	444	155	37	3	2	62	2	147
173	-	-	233	100	27	1	2	36	-	148
681	96	881	1 563	376	74	403	196	65	129	149
322	45	415	731	163	28	186	85	36	53	150
1 079	358	7 614	3 999	467	124	164	148	551	149	151
513	181	3 704	1 917	230	56	81	66	252	78	152
30	1	56	114	10	2	3	3	20	-	153
18	1	35	56	5	1	1	2	12	-	154
25	1	-	76	6	2	1	3	12	-	155
14	1	-	40	3	1	-	2	7	-	156
5	-	-	11	3	-	2	-	3	-	157
4	-	-	4	2	-	1	-	1	-	158
-	-	56	27	1	-	-	-	5	-	159
-	-	35	12	-	-	-	-	4	-	160
663	-	518	2 463	377	25	21	5	68	1	161
302	-	228	1 042	174	9	12	2	37	-	162
180	-	273	528	75	11	7	5	27	-	163
75	-	117	219	40	4	3	2	14	-	164
483	-	245	1 935	302	14	14	-	41	1	165
227	-	111	823	134	5	9	-	23	-	166
107 084	1 196	68 229	302 817	35 059	9 793	2 667	1 837	16 834	1 452	167
51 673	608	32 605	145 406	16 941	4 676	1 219	838	8 178	676	168

5) Früher Nordkorea.  
6) Früher Südkorea.

7) Einschl. ungeklärter Staatsangehörigkeit

Lfd. Nr.	Land der Staatsangehörigkeit		Insgesamt	Vorklassen 1)	Schul- kinder- gärten	Grund- schulen 2)	Schulartunab- hängige Orientie- rungsstufe	Haupt- schulen	Schularten mit mehreren Bildungsgängen
1	Europa .....	z	778 373	5 256	8 621	325 228	23 405	179 814	2 693
2		w	374 477	2 447	3 661	157 768	11 283	83 222	1 266
3	Albanien .....	z	11 408	73	194	5 662	367	2 909	75
4		w	5 215	39	84	2 708	181	1 233	25
5	Andorra .....	z	25	-	-	13	-	5	-
6		w	10	-	-	4	-	2	-
7	Belgien .....	z	1 245	4	8	445	22	144	1
8		w	618	2	4	220	9	66	-
9	Bosnien - Herzegowina .....	z	58 262	436	378	28 152	2 094	16 709	467
10		w	28 627	200	158	13 855	1 019	7 838	241
11	Bulgarien .....	z	1 233	2	3	413	77	186	16
12		w	628	1	2	200	41	90	5
13	Dänemark .....	z	916	34	3	311	22	98	2
14		w	453	12	1	158	14	36	1
15	Estland .....	z	155	1	-	51	6	22	1
16		w	81	-	-	24	3	14	-
17	Finnland .....	z	588	-	1	230	15	22	1
18		w	306	-	1	118	6	5	-
19	Frankreich .....	z	5 133	49	11	2 073	101	482	23
20		w	2 539	20	6	996	45	232	16
21	Griechenland .....	z	34 352	149	227	12 706	726	9 080	93
22		w	16 539	78	92	6 203	333	4 135	46
23	Großbritannien 3) .....	z	6 372	37	28	2 552	221	697	13
24		w	3 101	18	10	1 265	119	310	5
25	Irland .....	z	446	3	1	183	7	40	2
26		w	212	1	-	84	3	19	1
27	Island .....	z	233	1	-	112	8	34	2
28		w	115	-	-	58	2	13	2
29	Italien .....	z	72 137	120	750	29 220	1 279	19 670	304
30		w	34 900	49	306	14 352	638	9 280	152
31	Jugoslawien 4) .....	z	74 036	328	1 002	30 153	2 296	17 970	295
32		w	34 882	147	470	14 366	1 091	8 055	120
33	Kroatien .....	z	26 392	73	130	8 738	557	6 121	31
34		w	12 913	37	64	4 285	289	2 638	15
35	Lettland .....	z	414	2	-	144	18	52	-
36		w	200	-	-	68	8	20	-
37	Liechtenstein .....	z	10	-	-	4	-	1	-
38		w	7	-	-	3	-	1	-
39	Litauen .....	z	263	5	1	113	10	34	4
40		w	137	2	-	60	6	15	3
41	Luxemburg .....	z	233	-	-	69	5	27	1
42		w	105	-	-	40	3	8	-
43	Malta .....	z	15	-	-	2	-	1	-
44		w	9	-	-	1	-	1	-
45	Mazedonien .....	z	3 528	12	30	1 324	56	1 094	5
46		w	1 672	6	14	650	31	483	2
47	Moldau .....	z	228	1	1	88	9	25	1
48		w	106	1	-	44	3	8	-
49	Monaco .....	z	8	-	-	3	-	2	-
50		w	5	-	-	3	-	-	-
51	Niederlande .....	z	3 831	11	4	1 437	121	390	8
52		w	1 870	8	1	719	58	181	6
53	Norwegen .....	z	232	1	1	83	4	12	1
54		w	118	1	1	40	4	6	-
55	Österreich .....	z	6 901	12	2	2 064	90	867	3
56		w	3 417	3	1	1 009	45	410	2
57	Polen .....	z	17 800	70	79	6 350	1 041	2 644	51
58		w	8 815	33	24	3 104	486	1 116	27
59	Portugal .....	z	12 401	72	84	5 020	318	2 875	59
60		w	6 012	34	40	2 424	153	1 305	27
61	Rumanien .....	z	4 006	2	9	1 437	107	881	17
62		w	2 032	1	6	715	48	398	6
63	Russische Föderation 5) .....	z	10 849	34	71	4 396	652	1 462	62
64		w	5 268	14	30	2 104	288	673	30
65	San Marino .....	z	13	-	-	2	-	2	8
66		w	7	-	-	1	-	2	4
67	Schweden .....	z	605	1	1	213	7	26	1
68		w	316	1	-	102	2	14	1
69	Schweiz .....	z	1 841	5	2	659	32	151	10
70		w	896	2	-	323	13	70	1
71	Slowakei .....	z	496	-	11	149	13	60	-
72		w	234	-	5	69	6	25	-
73	Slowenien .....	z	1 828	2	1	551	23	379	3
74		w	909	1	1	268	15	172	1
75	Spanien .....	z	9 444	32	76	3 153	242	1 655	11
76		w	4 588	16	31	1 552	120	737	6
77	Tschechische Republik .....	z	2 042	2	10	710	69	321	9
78		w	1 013	-	3	357	39	136	5
79	Türkei .....	z	392 645	3 567	5 439	169 990	12 233	89 649	1 038
80		w	187 902	1 668	2 272	82 226	5 913	42 111	483
81	Ukraine .....	z	3 856	18	13	1 500	223	358	27
82		w	1 933	7	7	730	105	148	12
83	Ungarn .....	z	2 101	4	6	695	55	284	14
84		w	1 007	1	1	323	25	125	5
85	Weißrussland .....	z	1 203	7	13	546	89	199	10
86		w	553	2	6	253	42	73	5
87	Zypern .....	z	36	-	-	22	-	7	-
88		w	16	-	-	11	-	2	-
89	Übriges Europa .....	z	8 611	86	31	3 490	190	2 187	24
90		w	4 191	42	20	1 673	77	1 016	11

Fußnoten siehe S. 102/103.

## hang

Schulen 1996/97 nach Staatsangehörigkeit und Schularten

Realschulen	Gymnasien	Integrierte Gesamt- schulen	Freie Waldorf- schulen	Sonder- schulen	Abend- haupt- schulen	Abend- real- schulen	Abend- gym- nasien	Kollegs	Lfd. Nr.
65 666	65 352	48 605	1 039	47 166	301	2 842	1 845	540	1
34 414	34 948	23 684	547	18 461	155	1 360	988	273	2
333	151	359	-	1 253	3	20	9	-	3
186	69	176	-	500	2	10	2	-	4
1	4	-	-	2	-	-	-	-	5
1	2	-	-	1	-	-	-	-	6
104	346	52	38	59	1	10	7	4	7
58	179	29	19	25	-	5	2	-	8
3 703	2 271	2 212	18	1 654	13	96	53	6	9
2 080	1 321	1 145	13	669	9	48	26	5	10
73	376	43	3	22	6	7	4	2	11
32	211	24	2	9	4	4	1	2	12
101	280	44	7	10	-	-	1	3	13
49	151	21	3	4	-	-	-	3	14
18	44	4	1	-	-	5	2	-	15
8	25	2	1	-	-	2	2	-	16
38	218	35	19	7	-	1	1	-	17
21	121	17	12	3	-	1	1	-	18
273	1 611	204	107	176	-	8	11	4	19
129	849	109	57	68	-	4	7	1	20
3 681	3 909	1 784	22	1 764	2	94	92	43	21
1 859	2 078	901	12	705	2	34	45	16	22
614	1 425	412	100	213	5	28	12	15	23
310	734	176	52	73	2	11	8	8	24
34	123	38	6	6	-	1	1	1	25
14	63	21	3	2	-	1	-	-	26
21	27	21	1	6	-	-	-	-	27
11	14	12	1	2	-	-	-	-	28
6 857	4 379	3 680	83	5 485	6	162	94	48	29
3 752	2 337	1 824	42	2 019	3	78	47	21	30
5 607	5 105	3 074	9	7 896	16	143	104	38	31
2 923	2 845	1 462	5	3 247	10	67	54	20	32
4 521	4 173	896	23	924	3	95	65	42	33
2 396	2 309	429	10	332	2	47	38	22	34
30	112	23	3	17	-	11	2	-	35
16	62	12	2	3	-	7	2	-	36
2	1	1	-	1	-	-	-	-	37
2	1	-	-	-	-	-	-	-	38
23	49	15	-	6	-	-	2	1	39
12	29	7	-	3	-	-	-	-	40
17	71	12	6	24	-	1	-	-	41
6	30	6	3	8	-	1	-	-	42
1	5	4	-	-	-	-	2	-	45
1	2	2	-	-	-	-	2	-	46
335	230	163	1	253	-	15	5	5	43
178	127	65	1	105	-	4	3	3	44
22	52	5	1	4	-	19	-	-	47
14	23	1	1	-	-	11	-	-	48
3	-	-	-	-	-	-	-	-	49
2	-	-	-	-	-	-	-	-	50
417	1 019	222	88	79	-	14	11	10	51
185	506	109	38	37	-	10	8	4	52
17	89	12	9	2	-	-	-	1	53
6	49	4	6	1	-	-	-	-	54
819	2 500	150	118	203	-	12	34	27	55
417	1 278	83	62	65	-	7	24	11	56
2 057	3 380	1 334	31	570	11	94	77	11	57
1 073	1 943	686	17	193	6	53	48	6	58
1 256	1 301	638	7	676	5	37	36	17	59
664	767	298	4	244	1	23	19	9	60
366	829	124	8	185	2	20	18	1	61
212	485	62	7	69	1	12	10	-	62
714	2 216	619	25	255	4	291	39	9	63
379	1 163	305	13	95	1	143	25	5	64
-	1	-	-	-	-	-	-	-	65
-	-	-	-	-	-	-	-	-	66
38	262	29	17	6	-	-	2	2	67
24	144	13	10	2	-	-	1	2	68
166	646	49	96	12	-	1	6	6	69
78	313	26	55	5	-	1	6	3	70
66	114	67	-	11	1	3	-	1	71
29	63	33	-	3	-	-	-	1	72
318	402	56	4	63	-	14	5	7	73
167	220	27	2	21	-	8	3	3	74
1 395	1 540	726	18	461	5	52	65	13	75
722	820	343	8	170	2	23	32	6	76
249	519	66	5	69	-	6	4	3	77
140	268	32	1	24	-	3	3	2	78
30 098	22 488	30 728	97	24 493	201	1 365	1 048	211	79
15 579	11 710	14 859	51	9 635	105	628	550	114	80
371	947	164	1	42	2	175	9	6	81
197	510	89	-	18	1	97	7	5	82
193	687	92	7	43	14	4	1	2	83
107	349	46	4	15	4	2	-	-	84
54	148	62	6	52	1	12	3	1	85
30	79	31	3	21	-	5	2	1	86
3	2	-	-	2	-	-	-	-	87
1	2	-	-	-	-	-	-	-	88
657	1 300	386	54	160	-	26	20	-	89
344	697	197	27	65	-	12	10	-	90

Fußnoten siehe S. 102/103.

## A 8 Ausländische Schüler/innen in allgemeinbildenden

Lfd. Nr.	Land der Staatsangehörigkeit	Insgesamt	Vorklassen 1)	Schul- kinder- gärten	Grund- schulen 2)	Schulartunab- hängige Orientie- rungsstufe	Haupt- schulen	Schularten mit mehreren Bildungsgängen
91	Afrika .....	39 314	122	417	15 202	1 268	8 869	108
92	..... w	19 192	62	165	7 517	621	4 250	52
93	Äthiopien .....	1 404	-	9	360	80	327	-
94	..... w	722	-	4	176	38	178	-
95	Algerien .....	1 071	6	6	541	22	208	31
96	..... w	532	2	1	270	12	96	14
97	Ghana .....	617	-	7	245	18	122	-
98	..... w	304	-	2	120	9	61	-
99	Marokko .....	19 301	12	249	6 975	511	4 562	13
100	..... w	9 326	2	99	3 395	235	2 175	5
101	Tunesien .....	5 237	32	33	1 799	192	1 275	18
102	..... w	2 556	23	14	916	101	575	9
103	Übriges Afrika .....	11 684	72	113	5 282	445	2 375	46
104	..... w	5 752	35	45	2 640	226	1 165	24
105	Amerika .....	11 411	62	40	4 517	324	1 566	44
106	..... w	5 775	29	11	2 208	172	766	23
107	Brasilien .....	687	-	5	263	14	112	5
108	..... w	358	-	2	140	6	55	1
109	Chile .....	179	1	1	59	4	9	2
110	..... w	94	-	-	29	3	5	-
111	Kanada .....	393	1	-	137	10	27	3
112	..... w	212	-	-	68	7	12	1
113	Vereinigte Staaten .....	6 548	41	18	2 602	136	813	16
114	..... w	3 277	18	4	1 262	61	386	9
115	Übriges Amerika .....	3 604	19	16	1 456	160	605	18
116	..... w	1 834	11	5	709	95	308	12
117	Asien .....	86 031	680	847	36 128	4 153	14 052	602
118	..... w	41 200	314	346	17 662	1 986	6 303	275
119	Afghanistan .....	8 394	6	119	3 817	360	1 301	79
120	..... w	3 859	4	42	1 826	168	533	35
121	Indien .....	1 571	-	8	495	20	93	-
122	..... w	799	-	3	252	11	34	-
123	Indonesien .....	271	-	1	98	4	21	1
124	..... w	145	-	-	49	2	11	-
125	Iran .....	13 502	27	58	4 254	654	1 445	57
126	..... w	6 370	11	21	2 081	310	610	21
127	Israel .....	526	11	4	191	46	28	1
128	..... w	265	3	1	94	22	17	-
129	Japan .....	627	4	4	248	19	8	-
130	..... w	333	-	2	145	6	5	-
131	Jordanien .....	966	11	7	359	36	162	4
132	..... w	453	7	2	164	13	79	4
133	Korea Dem. Volksrepublik 6) .....	286	-	-	79	1	8	-
134	..... w	132	-	-	47	-	3	-
135	Korea Republik 7) .....	1 454	-	-	450	7	12	-
136	..... w	695	-	-	208	3	4	-
137	Libanon .....	11 786	309	228	5 546	463	2 396	56
138	..... w	5 631	150	87	2 752	231	1 121	28
139	Pakistan .....	3 777	11	57	1 868	193	529	21
140	..... w	1 811	7	27	923	106	240	9
141	Philippinen .....	1 266	-	2	453	20	238	6
142	..... w	634	-	-	225	9	106	4
143	Sri Lanka .....	4 610	2	52	2 352	59	809	31
144	..... w	2 235	2	28	1 183	24	341	14
145	Syrien .....	2 400	17	24	1 050	88	531	19
146	..... w	1 114	9	11	490	35	235	9
147	Thailand .....	1 113	-	7	385	37	328	9
148	..... w	632	-	3	215	24	167	6
149	Vietnam .....	5 854	46	19	2 262	438	474	185
150	..... w	2 737	20	10	1 064	213	194	81
151	Übriges Asien .....	27 628	236	257	12 221	1 708	5 669	133
152	..... w	13 355	101	109	5 944	809	2 603	64
153	Australien/Ozeanien .....	542	4	-	187	14	62	-
154	..... w	293	1	-	99	6	28	-
155	Australien .....	139	-	-	48	2	7	-
156	..... w	74	-	-	24	-	1	-
157	Neuseeland .....	25	-	-	8	-	2	-
158	..... w	12	-	-	4	-	-	-
159	Übriges Australien/Ozeanien .....	378	4	-	131	12	53	-
160	..... w	207	1	-	71	6	27	-
161	Sonstige .....	25 569	988	431	7 911	540	3 332	321
162	..... w	11 777	452	191	3 799	258	1 381	150
163	Staatenlos .....	4 064	47	26	854	159	2 254	3
164	..... w	1 775	27	10	403	77	952	1
165	Ohne Angabe 8) .....	21 505	941	405	7 057	381	1 078	318
166	..... w	10 002	425	181	3 396	181	429	149
167	Insgesamt ... i	941 240	7 112	10 356	389 173	29 704	207 695	3 768
168	..... w	452 714	3 385	4 374	189 053	14 326	95 950	1 766

1) Ohne Eingangsstufe Hessen, die nach Staatsangehörigkeit bei den Grundschulen nachgewiesen wird.

2) Einschl. 642 (männlich: 336, weiblich: 306) ausländische Schüler

der Eingangsstufe Hessen.

3) ...und Nordirland.

4) Serbien und Montenegro.

Realschulen	Gymnasien	Integrierte Gesamt- schulen	Freie Waldorf- schulen	Sonder- schulen	Abend- haupt- schulen	Abend- real- schulen	Abend- gym- nasien	Kollegs	Lfd. Nr.
3 708	2 522	3 795	35	2 560	60	404	220	24	91
2 003	1 371	1 870	19	1 006	19	144	86	7	92
241	161	144	3	44	-	19	15	1	93
131	92	71	3	16	-	7	6	-	94
61	64	54	-	64	1	5	8	-	95
39	43	30	-	22	-	2	1	-	96
60	52	62	-	26	5	14	6	-	97
31	33	35	-	8	-	4	1	-	98
1 952	986	2 377	1	1 472	4	98	80	9	99
1 050	513	1 176	1	596	2	35	39	3	100
616	378	483	1	349	2	47	12	-	101
336	214	226	1	120	-	19	2	-	102
778	881	675	30	605	48	221	99	14	103
416	476	332	14	244	17	77	37	4	104
866	2 392	1 059	137	256	5	81	41	21	105
476	1 330	526	59	85	1	55	21	13	106
62	147	31	9	16	-	13	6	4	107
27	79	24	3	5	-	9	4	3	108
19	53	19	4	3	-	1	3	1	109
11	32	11	2	-	-	1	-	-	110
31	111	60	3	8	-	-	1	1	111
17	67	34	1	3	-	-	1	1	112
497	1 397	766	76	156	-	10	12	8	113
272	798	367	34	51	-	4	7	4	114
257	684	183	45	73	5	57	19	7	115
149	354	90	19	26	1	41	9	5	116
6 416	12 692	5 208	119	3 910	76	663	441	44	117
3 170	6 530	2 449	59	1 621	29	271	165	20	118
724	939	610	1	236	1	133	65	3	119
354	456	284	-	105	-	35	17	-	120
166	654	83	2	36	-	6	6	2	121
83	355	40	-	14	-	2	3	2	122
36	93	8	1	4	-	1	3	-	123
24	54	3	-	-	-	-	2	-	124
1 417	3 793	1 060	27	270	5	200	217	18	125
658	1 933	454	15	90	2	85	73	6	126
52	142	29	4	13	-	1	4	-	127
27	74	15	3	8	-	1	-	-	128
24	211	84	18	4	-	1	2	-	129
6	113	45	8	2	-	1	-	-	130
92	95	84	2	100	1	8	3	2	131
51	53	32	-	44	-	-	2	2	132
16	167	10	-	3	-	1	1	-	133
7	70	3	-	1	-	-	1	-	134
58	844	56	5	11	-	-	6	5	135
24	417	23	4	2	-	-	5	5	136
377	163	683	1	1 513	14	27	10	-	137
186	83	346	1	627	6	10	3	-	138
295	298	291	1	183	7	15	8	-	139
135	146	145	-	69	-	4	-	-	140
217	168	119	-	19	-	15	9	-	141
122	93	56	-	6	-	6	7	-	142
350	400	364	-	141	-	39	11	-	143
178	219	183	-	56	-	5	2	-	144
190	128	144	-	193	3	7	6	-	145
103	65	68	-	84	2	3	-	-	146
110	93	103	-	15	2	19	5	-	147
74	54	64	-	8	1	13	3	-	148
570	1 268	436	-	84	16	23	24	9	149
258	629	208	-	32	3	11	11	3	150
1 722	3 236	1 044	57	1 085	27	167	61	5	151
880	1 716	480	28	473	15	95	36	2	152
35	170	38	16	9	-	5	2	-	153
19	101	23	7	5	-	2	2	-	154
7	59	9	3	2	-	2	-	-	155
3	39	5	1	-	-	1	-	-	156
-	13	1	-	1	-	-	-	-	157
-	6	1	-	1	-	-	-	-	158
28	98	28	13	6	-	3	2	-	159
16	56	17	6	4	-	1	2	-	160
1 676	3 567	3 302	45	3 301	26	80	41	8	161
857	1 787	1 536	22	1 279	7	37	18	3	162
99	275	106	5	220	-	7	6	3	163
51	122	39	-	88	-	2	2	1	164
1 577	3 292	3 196	40	3 081	26	73	35	5	165
806	1 665	1 497	22	1 191	7	35	16	2	166
78 367	86 695	62 007	1 391	57 202	468	4 075	2 590	637	167
40 939	46 067	30 088	713	22 457	211	1 869	1 280	316	168

5) Einschl. G.U.S.  
6) Früher Nordkorea.

7) Früher Südkorea.  
8) Einschl. ungeklärter Staatsangehörigkeit.

# Anhang

A 9 Deutsche und ausländische Schulentlassene aus allgemeinbildenden Schulen des Schuljahres 1995/96 nach Abschluß- und Schularten

Abschlußart ----- Schulart	Schulentlassene insgesamt			Davon					
	insgesamt	männlich	weiblich	Deutsche 1)			Ausländer 1)		
				zusammen	männlich	weiblich	zusammen	männlich	weiblich
Ohne Hauptschulabschluß .....	78 747	51 012	27 735	61 867	40 421	21 446	16 880	10 591	6 289
Hauptschulen .....	29 828	19 510	10 318	19 639	13 050	6 589	10 189	6 460	3 729
Schularten mit mehreren Bildungsgängen .....	5 796	4 109	1 687	5 683	4 033	1 650	113	76	37
Realschulen .....	3 933	2 368	1 565	3 366	2 045	1 321	567	323	244
Gymnasien .....	1 661	781	880	1 482	702	780	179	79	100
Integrierte Gesamtschulen .....	4 689	3 136	1 553	3 745	2 538	1 207	944	598	346
Freie Waldorfschulen .....	89	44	45	85	42	43	4	2	2
Sonderschulen .....	32 751	21 064	11 687	27 867	18 011	9 856	4 884	3 053	1 831
Mit Hauptschulabschluß .....	241 899	138 048	103 851	204 453	118 095	86 358	37 446	19 953	17 493
Hauptschulen .....	174 493	97 792	76 701	144 509	81 916	62 593	29 984	15 876	14 108
Schularten mit mehreren Bildungsgängen .....	13 804	8 896	4 908	13 731	8 857	4 874	73	39	34
Realschulen .....	9 579	5 529	4 050	8 590	5 017	3 573	989	512	477
Gymnasien .....	3 165	1 609	1 556	2 759	1 415	1 344	406	194	212
Integrierte Gesamtschulen .....	21 636	12 749	8 887	18 744	11 143	7 601	2 892	1 606	1 286
Freie Waldorfschulen .....	392	194	198	373	187	186	19	7	12
Sonderschulen .....	8 516	5 412	3 104	7 145	4 565	2 580	1 371	847	524
Abendhauptschulen .....	558	241	317	294	117	177	264	124	140
Abendrealschulen .....	748	350	398	511	229	282	237	121	116
Abendgymnasien .....	75	19	56	27	9	18	48	10	38
Kollegs .....	-	-	-	-	-	-	-	-	-
Externe .....	8 933	5 257	3 676	7 770	4 640	3 130	1 163	617	546
Mit Realschulabschluß .....	349 399	167 746	181 653	325 762	156 669	169 093	23 637	11 077	12 560
Hauptschulen .....	35 214	17 700	17 514	29 201	14 930	14 271	6 013	2 770	3 243
Schularten mit mehreren Bildungsgängen .....	44 076	22 367	21 709	43 991	22 321	21 670	85	46	39
Realschulen .....	200 809	94 233	106 576	189 454	89 001	100 453	11 355	5 232	6 123
Gymnasien .....	29 373	13 344	16 029	27 070	12 244	14 826	2 303	1 100	1 203
Integrierte Gesamtschulen .....	34 719	17 355	17 364	31 466	15 738	15 728	3 253	1 617	1 636
Freie Waldorfschulen .....	1 129	567	562	1 107	555	552	22	12	10
Sonderschulen .....	656	392	264	614	367	247	42	25	17
Abendrealschulen .....	2 222	1 135	1 087	1 823	947	876	399	188	211
Abendgymnasien .....	52	29	23	39	24	15	13	5	8
Kollegs .....	18	12	6	18	12	6	-	-	-
Externe .....	1 131	612	519	979	530	449	152	82	70
Mit Fachhochschulreife .....	6 512	3 015	3 497	5 922	2 744	3 178	590	271	319
Gymnasien .....	4 356	1 897	2 459	4 025	1 758	2 267	331	139	192
Integrierte Gesamtschulen .....	776	404	372	624	332	292	152	72	80
Freie Waldorfschulen .....	194	103	91	191	101	90	3	2	1
Sonderschulen .....	2	1	1	1	-	1	1	1	-
Abendrealschulen .....	126	75	51	111	65	46	15	10	5
Abendgymnasien .....	686	331	355	616	289	327	70	42	28
Kollegs .....	342	185	157	324	180	144	18	5	13
Externe .....	30	19	11	30	19	11	-	-	-
Mit allgemeiner Hochschulreife .....	215 808	97 257	118 551	208 486	93 770	114 716	7 322	3 487	3 835
Gymnasien .....	196 474	88 504	107 970	190 452	85 642	104 810	6 022	2 862	3 160
Integrierte Gesamtschulen .....	10 661	4 997	5 664	9 606	4 495	5 111	1 055	502	553
Freie Waldorfschulen .....	1 668	767	901	1 645	758	887	23	9	14
Sonderschulen .....	86	48	38	80	45	35	6	3	3
Abendrealschulen .....	154	88	66	150	85	65	4	3	1
Abendgymnasien .....	2 903	1 159	1 744	2 780	1 103	1 677	123	56	67
Kollegs .....	3 480	1 516	1 964	3 405	1 471	1 934	75	45	30
Externe .....	382	178	204	368	171	197	14	7	7
<b>Insgesamt ...</b>	<b>892 365</b>	<b>457 078</b>	<b>435 287</b>	<b>806 490</b>	<b>411 699</b>	<b>394 791</b>	<b>85 875</b>	<b>45 379</b>	<b>40 496</b>

1) Geschlechterspezifische Verteilung teilweise geschätzt.