

Statistisches Bundesamt

Allgemeinbildende Schulen

Schuljahr 1995/96

**Ergänzende Tabellen zur Fachserie 11 Bildung und Kultur,
Reihe 1 – Allgemeinbildende Schulen**

Herausgeber:

Statistisches Bundesamt, Wiesbaden, Gustav-Stresemann-Ring 11

Postanschrift:

Statistisches Bundesamt
65180 Wiesbaden

Die Fachserie ist erschienen im

Verlag:

Metzler-Poeschel Stuttgart

Verlagsauslieferung:

Hermann Leins GmbH & Co. KG
Postfach 11 52
75125 Kusterdingen
Telefon: 0 70 71 / 93 53 50
Telex: 7 26 28 91 mepo d
Telefax: 0 70 71 / 3 36 53

Arbeitsunterlage

Erschienen im Februar 1997

© Statistisches Bundesamt, Wiesbaden 1997

Alle Rechte vorbehalten. Es ist insbesondere nicht gestattet, ohne ausdrückliche Genehmigung des Statistischen Bundesamtes diese Veröffentlichung oder Teile daraus für gewerbliche Zwecke zu übersetzen, zu vervielfältigen, auf Mikrofilm/-fiche zu verfilmen oder in elektronische Systeme einzuspeichern.

Recyclingpapier aus 100 % Altpapier.

Inhalt

	Seite
Vorbemerkung	5
Erläuterungen	6

T a b e l l e n t e i l

1	Schulen, Klassen, Schüler, Schulentlassene, Lehrer und Unterrichtsstunden nach Schularten und Ländern	9
1.1	Öffentliche und private Schulen	13
1.2	Private Schulen	17
2	Schüler 1985 bis 1995 nach Bildungsbereichen und Ländern	22
3	Schüler in privaten Schulen nach Bildungsbereichen, Schularten und Ländern ...	24
4	Schüler nach Bildungsbereichen, Klassen-, Jahrgangsstufen und Ländern	26
5	Schüler nach Bildungsbereichen, Geburtsjahren, Alter und Ländern	28
5.1	Insgesamt	30
5.2	Weiblich	33
6	Schüler mit fremdsprachlichem Unterricht 1980, 1985 und 1988 bis 1995 nach Schularten.....	36
7	Schüler mit fremdsprachlichem Unterricht nach Bildungsbereichen, Klassen-, Jahrgangsstufen und Schularten	38
8	Schüler nach Schularten, Klassen-, Jahrgangsstufen und Geburtsjahren	42
9	Einschulungen und Nichteinschulungen nach Schularten und Ländern	44
10	Wiederholer im Schuljahr 1995/96 nach Bildungsbereichen, Klassen-, Jahrgangsstufen und Ländern	46
11	Schulentlassene im Schuljahr 1994/95 nach Schularten, Abschlußarten und Ländern	48
11.1	Insgesamt	52
11.2	Weiblich	56
12	Hauptberufliche Lehrer nach Schularten, rechtlichem Status der Schulen und Ländern	60
12.1	Vollbeschäftigte Lehrer	64
12.2	Teilbeschäftigte Lehrer	68
13	Stundenweise beschäftigte Lehrer nach Schularten, rechtlichem Status der Schulen und Ländern	72
14	Wöchentlich erteilte Unterrichtsstunden der hauptberuflichen Lehrer nach Schularten, rechtlichem Status der Schulen und Ländern	76
14.1	Unterrichtsstunden der vollbeschäftigten Lehrer	78
14.2	Unterrichtsstunden der teilbeschäftigten Lehrer	80
15	Wöchentlich erteilte Unterrichtsstunden der stundenweise beschäftigten Lehrer nach Schularten, rechtlichem Status der Schulen und Ländern	82

A n h a n g

	Seite
Ausländische Schüler/innen in allgemeinbildenden Schulen	80
A 1 Deutsche und ausländische Schüler/innen in allgemeinbildenden Schulen nach Schularten 1970, 1980, 1985 und 1989 bis 1995	85
A 2 Ausländische Schüler/innen in allgemeinbildenden Schulen nach Schularten und Geschlecht 1970, 1980, 1985 und 1989 bis 1995	86
A 3 Ausländische Schüler/innen in allgemeinbildenden Schulen nach Staatsangehörigkeit 1970, 1980, 1985 und 1989 bis 1995	87
A 4 Deutsche und ausländische Schüler/innen in allgemeinbildenden Schulen 1995 nach Schularten und Ländern	88
A 5 Ausländische Schüler/innen in allgemeinbildenden Schulen 1995 nach Schularten, Geschlecht und Ländern	90
A 6 Ausländische Schüler/innen in allgemeinbildenden Schulen 1995 nach Bildungsbereichen, Schularten und Ländern	92
A 7 Ausländische Schüler/innen in allgemeinbildenden Schulen 1995 nach Staatsangehörigkeit und Ländern	94
A 8 Ausländische Schüler/innen in allgemeinbildenden Schulen 1995 nach Staatsangehörigkeit und Schularten	98
A 9 Deutsche und ausländische Schulentlassene aus allgemeinbildenden Schulen im Schuljahr 1994/95 nach Abschluß- und Schularten	102

Gebietsbezeichnungen

Deutschland

Angaben für die Bundesrepublik Deutschland nach dem Gebietsstand seit dem 03. Oktober 1990.

Früheres Bundesgebiet

Die Angaben für das frühere Bundesgebiet beziehen sich auf die Bundesrepublik Deutschland nach dem Gebietsstand bis zum 03. Oktober 1990; sie schließen Berlin (West) ein.

Neue Länder und Berlin - Ost

Die Angaben für die Neuen Länder und Berlin - Ost beziehen sich auf die Länder Brandenburg, Mecklenburg - Vorpommern, Sachsen, Sachsen - Anhalt, Thüringen sowie auf Berlin - Ost.

Zeichenerklärung

- = nichts vorhanden/Zahlenwert unbekannt

Abkürzungen

i = insgesamt

z = zusammen

m = männlich

w = weiblich

Schulartunabh. = Schulartunabhängige

Auf- und Ausgliederungen

dav. = Die vollständige Aufgliederung einer Summe ist durch das Wort davon kenntlich gemacht.

darunter = Die teilweise Ausgliederung einer Summe ist durch das Wort darunter kenntlich gemacht.

und zwar = Die teilweise Zergliederung nach verschiedenen nicht summierbaren Merkmalen wird durch die Worte und zwar kenntlich gemacht.

Vorbemerkung

Die vorliegende Veröffentlichung enthält die nach Bundesländern gegliederten Ergebnisse für die allgemeinbildenden Schulen in der Bundesrepublik Deutschland im Schuljahr 1995/96. Sie ergänzt die im Dezember 1996 erschienene Fachserie 11, Reihe 1, "Allgemeinbildende Schulen 1995/96". Im Unterschied zur Fachserie beinhaltet diese Veröffentlichung Tabellen über Schulen, Klassen, Schüler, ausländische Schüler, Schulentlassene, Lehrer und Unterrichtsstunden in tieferen Untergliederungen oder anderen Zusammenfassungen.

Außerdem bietet sie im Anhang detaillierte Informationen über ausländische Schüler und Schülerinnen an allgemeinbildenden Schulen in Form von ausgewählten Tabellen und Grafiken, die im Textteil erläutert sind.

Erläuterungen

1. Allgemeine Hinweise

Die in dieser Arbeitsunterlage enthaltenen Ergebnisse stammen aus den Schulstatistiken der einzelnen Bundesländer. Ihre Zusammenfassung zu Bundesergebnissen erfolgte auf der Grundlage des von der Kultusministerkonferenz (KMK) erstellten Schulartenkatalogs, der - schon allein aus Gründen des Umfangs - nicht alle institutionellen Besonderheiten berücksichtigen kann. Der an länderspezifischen Nachweisen interessierte Benutzer wird auf die einschlägigen Veröffentlichungen der Statistischen Landesämter verwiesen, die zum Teil auch fachlich tiefer untergliederte Angaben enthalten.

2. Öffentlicher und privater Status der Schulen

Öffentliche Schulen sind staatliche und solche nichtstaatlichen Schulen, die nach dem Landesrecht als öffentliche Schulen gelten.

Private Schulen im Sinne des Art. 7 GG und des Beschlusses der Kultusministerkonferenz vom 10./11.8.1951 über das Privatschulwesen sind alle nichtöffentlichen Schulen.

Die Abgrenzung nach dem öffentlichen und privaten Status der Schulen ist nicht mit der nach dem öffentlichen und privaten Träger gleichzusetzen. Privatschulen können von natürlichen sowie von juristischen Personen des privaten und des öffentlichen Rechts errichtet und betrieben werden. So sind beispielsweise alle Schulen mit dem Bund als öffentlichem Träger nach Landesgesetz private Schulen. Gleiches gilt in der Regel auch für Schulen, die von Körperschaften des öffentlichen Rechts, wie zum Beispiel den Kirchen, getragen werden.

3. Schulen und Schularten

Der Begriff **"Schule"** ist in den Schul- bzw. Schulverwaltungsgesetzen der meisten Länder nicht ausreichend definiert. Im weitesten Sinne gilt als Schule eine Bildungsstätte, -einrichtung oder -anstalt, in der Unterricht nach einem von der zuständigen Aufsichtsbehörde festgesetzten oder genehmigten Lehrplan erteilt wird und deren Verwaltung einem Direktor bzw. Rektor untersteht. Diese verwaltungsrechtliche Abgrenzung läßt sich nicht generell den statistischen Ergebnissen zugrunde legen, weil es häufig vorkommt, daß verschiedene Schularten in einer Bildungsstätte untergebracht sind und einer gemeinsamen Leitung unterstehen. Im Rahmen dieser Statistik werden demzufolge als Schulen alle Einrichtungen gezählt, die ein einheitliches Bildungsziel bzw. Qualifikationsniveau haben.

Für die Abgrenzung nach Schularten gelten folgende Begriffsbestimmungen:

Vorklassen

werden von schulreifen, aber noch nicht schulpflichtigen Kindern besucht. Dazu zählen auch die Eingangsklassen der Eingangsstufen. Organisatorisch sind diese Klassen grobenteils mit Grund-, Sonder- oder Gesamtschulen verbunden. Hier sind auch die Eingangsstufen in Hessen zugeordnet, in die fünfjährige Kinder ohne Feststellung der Schulfähigkeit aufgenommen werden.

Schulkindergärten

sind schulische Einrichtungen der vorschulischen Erziehung, die von schulpflichtigen aber noch nicht schulreifen Kindern besucht werden. In der Regel sind die Schulkindergärten den Grund- bzw. Sonderschulen angegliedert. In Hessen, Sachsen-Anhalt und Thüringen werden die den Schulkindergärten entsprechenden Einrichtungen als "Vorklassen" bezeichnet. In Bayern zählen lt. Kindergarten Gesetz die Schulkindergärten nicht zum Schulbereich. Die statistischen Ergebnisse dieses Landes werden deshalb nicht in der Schul-, sondern in der Kindergartenstatistik nachgewiesen.

Grundschulen (1. bis 4. Klassenstufe)

vermitteln Grundkenntnisse und Grundfertigkeiten in einem gemeinsamen Bildungsgang. Danach erfolgt der Übergang auf eine Orientierungsstufe bzw. auf eine weiterführende Schule.

In den Bundesländern Berlin und Brandenburg umfaßt die Grundschule die Klassen 1 bis 6. In der bundeseinheitlichen Statistik werden die 5. und 6. Klassenstufen an den Grundschulen in Berlin und Brandenburg der "Schulartunabhängigen Orientierungsstufe" zugeordnet.

Schulartunabhängige Orientierungsstufen

sind schulartübergreifende Einrichtungen der Klassenstufen 5 und 6. Soweit die Orientierungsstufen aus organisatorischen Gründen bei einzelnen Schularten integriert sind, werden sie - ohne die Möglichkeit einer Trennung - bei diesen nachgewiesen.

In Rheinland-Pfalz bilden alle Klassen der Klassenstufen 5 und 6 in der Hauptschule, Realschule und dem Gymnasium die Orientierungsstufe; sie ist schulartabhängig oder schulartübergreifend eingerichtet. Soweit sie schulartübergreifend geführt wird, gehört sie organisatorisch zu einer der beteiligten Schulen, statistisch wird sie deshalb den beteiligten Schularten zugeordnet.

Hauptschulen (5. bzw. 7. bis 9. bzw. 10. Klassenstufe)

vermitteln eine allgemeine Bildung als Grundlage für eine praktische Berufsausbildung und bereiten in der Regel auf den Besuch der Berufsschule vor. Der Abschluß der Hauptschule wird häufig auch als Berufsschulreife gewertet.

Schulen mit integrierten Klassen für Haupt- und Realschüler (5. bis 9. bzw. 10. Klassenstufe)

vermitteln eine allgemeine und berufsvorbereitende Bildung und schaffen die Voraussetzung für eine berufliche Qualifizierung. Ab der 7. Klassenstufe beginnt eine Differenzierung. Die Schüler erwerben mit erfolgreichem Besuch der 9. Klassenstufe den Hauptschulabschluß und mit erfolgreichem Besuch der 10. Klassenstufe und bestandener Prüfung den Realschulabschluß.

Realschulen (5. bzw. 7. bis 10. Klassenstufe)

sind weiterführende Schulen, die unmittelbar im Anschluß an die vierjährige Grundschule oder aber nach Abschluß der Orientierungsstufe besucht werden können. Die Schulbesuchsdauer beträgt zwischen vier und sechs Jahren. Der Realschulabschluß eröffnet u.a. den Zugang zu den Fachoberschulen; er wird deshalb auch als Fachoberschulreife bezeichnet. Außerdem besteht für Schülertlassene mit Realschulabschluß die Möglichkeit des Übergangs auf Gymnasien in Aufbauform. Die Realsonderschulen sind den Sonderschulen zugeordnet (vgl. auch Sonderschulen).

Gymnasien (5. bzw. 7. bis 10. Klassenstufe und 11. bis 13. Jahrgangsstufe)

sind ebenfalls weiterführende Schulen, die im Normalfall unmittelbar an die Grundschulen, aber auch - ähnlich wie bei den Realschulen - die Orientierungsstufe anschließen. Die Schulbesuchsdauer beträgt zwischen sieben und neun Jahren. Das Abschlußzeugnis des Gymnasiums gilt als Befähigungsnachweis für das Studium an Hochschulen. Gymnasialonderschulen sind den Sonderschulen zugeordnet (vgl. auch Sonderschulen).

Integrierte Gesamtschulen (5. bis 10. Klassenstufe)

sind Einrichtungen mit integriertem Stufenaufbau, bei denen die verschiedenen Schularten zu einer Schuleinheit zusammengefaßt sind. Diese Gesamtschulen können organisatorisch mit Grundschulen (Grundstufe = Klassenstufen 1 - 4) und gymnasialen Oberstufen (Oberstufe = Jahrgangsstufen 11 - 13) verbunden sein. Die Ergebnisse über die additiven und kooperativen Gesamtschulen sind nicht gesondert ausgewiesen, sondern bei den entsprechenden Schularten enthalten. Auf bestimmte Zuordnungsabweichungen, insbesondere bei den Lehrern, wird in Fußnoten hingewiesen.

Freie Waldorfschulen (1. bis 10. Klassenstufe sowie 11. und 12. bzw. 13. Jahrgangsstufe)

sind private Ersatzschulen mit besonderer pädagogischer Prägung, die die Klassen 1 bis 12 von Grund-, Haupt- und teilweise auch Sonderschulen sowie Höheren Schulen als einheitlichen Bildungsgang nach der Pädagogik von Rudolf Steiner führen. Die Klasse 13 dieser Schulen bereitet auf die Reifeprüfung vor.

Sonderschulen

haben in der Regel den gleichen Bildungsauftrag wie die Grund- und Hauptschulen. Sie dienen der Förderung und Betreuung körperlich, geistig und seelisch benachteiligter sowie sozial gefährdeter Kinder, die nicht oder nicht mit ausreichendem Erfolg in normalen Schulen unterrichtet werden können. Zu den Sonderschulen

zählen u.a. auch alle übrigen selbständigen allgemeinbildenden Schularten für Behinderte wie z.B. Real- und Gymnasialonderschulen. Gleichfalls werden dieser Schulart alle Zweige und Klassen für Behinderte zugeordnet, die aus schulorganisatorischen Gründen mit Grund-, Haupt-, Real- und Gesamtschulen sowie mit Gymnasien verbunden sind.

Abendhauptschulen

führen in einem einjährigen Ausbildungsgang (zwei Semester) zum Hauptschulabschluß. Die Bewerber müssen in der Regel die Vollzeitschulpflicht erfüllt haben und weder eine allgemeinbildende noch eine berufliche Vollzeitschule besuchen. Abendhauptschulen gibt es lediglich in Hamburg, Bremen, Hessen und in Berlin. In Berlin ist ein halbjähriger Vorkurs dem Hauptkurs vorangestellt.

Abendrealschulen

führen Erwachsene in Abendkursen zum Realschulabschluß. Die Schulbesuchsdauer beträgt in der Regel vier Semester.

Abendgymnasien

ermöglichen es befähigten Erwachsenen, in einem Zeitraum von mindestens drei Jahren die allgemeine Hochschulreifeprüfung abzulegen. Für die Aufnahme in den Hauptkurs muß eine abgeschlossene Berufsausbildung bzw. eine mindestens dreijährige geregelte Berufstätigkeit nachgewiesen werden. Der Bewerber soll das 19. Lebensjahr vollendet und vor dem Eintritt in den Hauptkurs einen mindestens einsemestrigen Vorkurs absolviert haben. Die Schüler der Abendgymnasien müssen während des Schulbesuchs mit Ausnahme der jeweils letzten drei Semester berufstätig sein.

Kollegs

sind Vollzeitschulen zur Erlangung der allgemeinen Hochschulreife. Für den Eintritt muß der Bewerber - wie bei den Abendgymnasien - mindestens 19 Jahre alt sein. Zudem wird ebenfalls eine abgeschlossene Berufsausbildung oder ein gleichwertiger beruflicher Bildungsgang vorausgesetzt. Die Schulbesuchsdauer beträgt mit halbjährigem Vorkurs in der Regel sechs Semester. Die Kollegiaten dürfen während der Schulbesuchszeit keine beruflichen Tätigkeiten ausüben. Die Angaben über die Berufsoberschulen und die Technischen Oberschulen, die bis 1985 bei den Kollegs enthalten waren, werden ab 1986 den beruflichen Schulen zugeordnet.

4. Klasse/Klassen-/Jahrgangsstufe

Der Begriff "**Klasse**" bezieht sich auf eine Gruppe von Schülern (Klassenverband), die in der Regel dem gleichen Einschulungsjahrgang angehören. In diesem Fall bilden die Schüler eine **Jahrgangsklasse**. Schüler verschiedener Einschulungsjahrgänge, die aus schulorganisatorischen Gründen in einer Klasse zusammengefaßt werden, bilden eine **Kombinationsklasse**. Bei der reformierten Oberstufe der Gymnasien, integrierten Gesamtschulen, Freien Waldorfschulen sowie bei den Abendgymnasien und Kollegs sind die Klassenverbände überwiegend zugunsten von Grund- und Leistungskursen aufgelöst.

Der Begriff **"Klassenstufe"** kennzeichnet das jeweilige klassenspezifische Bildungsniveau, das die Schüler eines Klassenverbandes erreicht haben. Klassenstufen werden vom 1. Grundschuljahrgang (= 1. Klassenstufe) aufsteigend von Klassenstufe 1 bis 10 gezählt, die Schuljahrgänge 11. bis 13. werden als **Jahrgangsstufen** bezeichnet.

5. Bildungsbereiche

Die institutionelle Gliederung des allgemeinbildenden Schulwesens nach den Schularten kann durch eine horizontale Stufengliederung nach Bildungsbereichen ergänzt werden. Diese werden durch eine einheitliche Schulbesuchsdauer und gleiches Bildungsniveau gekennzeichnet. Entsprechend der auch international üblichen Abgrenzung werden die Klassenstufen 1 bis 4 als Primarbereich (Grundstufe), 5 bis 10 als Sekundarbereich I (Mittelstufe) und 11 bis 13 als Sekundarbereich II (Oberstufe) bezeichnet. Dem Primarbereich vorgeschaltet ist der Vorschulbereich mit den Schulkindergärten und Vorklassen.

Da die Schulbesuchsjahre und das Qualifikationsniveau der Sonderschulen im Regelfall nicht mit denen der normalen Schularten zu vergleichen sind, werden die Sonderschulen nicht in diese Stufengliederung einbezogen, sondern als eigener Bildungsbereich behandelt.

6. Schulpflicht/Einschulungen/Nichteinschulungen

Die **Schulpflicht** beträgt in nahezu allen Ländern zwölf Jahre. Sie gliedert sich i.d.R. in eine neunjährige Vollzeitschulpflicht und in eine dreijährige Teilzeitschulpflicht (Berufsschulpflicht). Die Teilzeitschulpflicht kann auch durch den Besuch einer Vollzeitschule erfüllt werden.

In Berlin, Brandenburg, Bremen und Nordrhein-Westfalen besteht eine zehnjährige Vollzeitschulpflicht.

Die Schulpflicht beginnt für alle Kinder, die bis zum 30. Juni eines Jahres das sechste Lebensjahr vollendet haben, am 1. August desselben Jahres. Sofern schulpflichtige Kinder noch nicht schulreif sind, werden sie vom Schulbesuch zurückgestellt oder befreit. Vom Schulbesuch zurückgestellte Kinder werden im allgemeinen mit ein- bis zweijähriger Verspätung oder in einen Schulkindergarten eingeschult. Für Kinder, die vom Schulbesuch befreit worden sind, erlischt die Schulpflicht. Kinder, die noch nicht schulpflichtig, aber schulreif sind, können aufgrund besonderer länderspezifischer Regelungen vorzeitig eingeschult werden.

Schüler von Abendhauptschulen, Abendrealschulen, Abendgymnasien und Kollegs sind nicht mehr schulpflichtig; sie besuchen diese sogenannten Einrichtungen des zweiten Bildungsweges bzw. der Erwachsenenbildung freiwillig. In der international üblichen Abgrenzung würden diese Schulen als Schulen der allgemeinen Fortbildung der Tertiärstufe zugeordnet werden.

7. Wiederholer

Als Wiederholer gelten die Schüler, die eine Klassenstufe zum zweiten Mal durchlaufen (z.B. wegen Nichtversetzung oder freiwilligem Rücktritt), unabhängig davon, ob sie die Schulart gewechselt haben.

Nachweis erfolgt für: Grundschulen, schulartunabhängiger Orientierungsstufe, Hauptschulen, Integrierter Klassen für Haupt- und Realschüler, Realschulen und Gymnasien; ein Nachweis für die Schularten: Integrierte Gesamtschulen, Freie Waldorfschulen und Sonderschulen ist nicht vorgesehen.

8. Schulentlassene

Zu den **Schulentlassenen** zählen in der Regel nur die Schüler, die nach Erfüllung der Vollzeitschulpflicht aus einer der o.g. Schularten mit einem Abgangs- oder Abschluszeugnis entlassen werden. Ein Abschluszeugnis erhalten die Schüler, die eine der o.g. Schularten erfolgreich abgeschlossen haben. Bei den Abendhauptschulen, Abendrealschulen, Abendgymnasien und Kollegs werden ausschließlich Schulentlassene erfaßt, die ein Abschluszeugnis erhalten haben. Ferner werden auch erfolgreiche Teilnehmer an Nichtschülerprüfungen nachgewiesen, die von Schulfremden (Externen) abgelegt werden.

9. Lehrer

Als Lehrer gelten alle Personen, die ganz oder teilweise im Rahmen der gesetzlich oder vertraglich festgesetzten Pflichtstunden unterrichten bzw. unter Berücksichtigung von Anrechnungsstunden eine Schule leiten. Die Lehrer sind wie folgt gegliedert:

Hauptberufliche Lehrer:

Vollbeschäftigte Lehrer im Beamten-, Angestellten- oder sonstigen Dienstverhältnis, die mit voller Pflichtstundenzahl (Pflichtstunden = Unterrichtsstunden + Anrechnungsstunden + Ermäßigungsstunden) an allgemeinbildenden Schulen unterrichten.

Teilbeschäftigte Lehrer im Beamten-, Angestellten- oder sonstigen Dienstverhältnis, deren Pflichtstundenzahl aufgrund länderspezifischer Regelungen bis zu 50 % ermäßigt worden ist und die an allgemeinbildenden Schulen unterrichtlich tätig sind.

Stundenweise beschäftigte (nebenberufliche) Lehrer, sind Lehrer, die weniger als 50 % der Pflichtstunden eines vollbeschäftigten Lehrers an allgemeinbildenden Schulen Unterricht erteilen.

10. Unterrichtsstunden

Die Angaben über die Unterrichtsstunden beziehen sich auf die von Lehrern tatsächlich erteilten Unterrichtsstunden. In einer normalen Unterrichtswoche bezahlte Mehrarbeitsstunden hauptberuflicher Lehrer werden als nebenberuflich erteilte Unterrichtsstunden gewertet.

Allgemeinbildende Schulen 1995

1 Schulen, Klassen, Schüler, Schulentlassene, Lehrer und Unterrichtsstunden nach Schularten und Ländern
1.1 Öffentliche und private Schulen

Schulart	Schulen	Klassen 1)	Schüler		Schulentlassene 2)	Lehrer 3)			Unterrichtsstunden der		
			insgesamt	dar.: Ausländer		voll- beschäftigt	teil- beschäftigt	stunden- weise	voll- beschäftigten	teil- beschäftigten	stunden- weise
Baden - Württemberg											
Schulkindergärten 4)	462	932	8 897	1 855	-	711	297	789	21 844	6 143	4 062
Grundschulen 5)	2 489	20 611	461 413	70 276	-	13 299	14 958	4 943	310 709	266 507	37 046
Schulartunabhängige Orientierungsstufe	2	22	532	51	-	11	24	3	427	425	35
Hauptschulen 5)	1 235	9 854	206 505	53 505	38 088	7 120	3 316	2 040	166 420	59 172	15 280
Realschulen	447	7 725	199 732	16 399	29 690	7 696	4 777	1 625	182 909	81 391	13 873
Gymnasien	410	7 450	256 979	12 711	24 800	13 255	6 845	2 349	269 990	102 366	19 139
Integrierte Gesamtschulen	3	148	3 946	728	593	247	153	14	5 480	2 591	207
Freie Waldorfschulen	40	701	18 543	537	1 142	1 056	357	393	23 301	5 288	2 343
Sonderschulen	546	5 384	49 088	13 369	4 868	6 631	3 335	540	155 369	56 554	3 865
Abendrealsschulen	47	91	1 594	454	409	-	-	460	-	-	1 695
Abendgymnasien	19	-	1 496	265	290	-	7	419	-	120	2 115
Kollegs	7	-	602	29	220	6	38	148	121	501	701
Zusammen ...	5 707	52 918	1 209 327	170 179	100 100	50 032	34 107	13 723	1 136 570	581 058	100 361
Bayern											
Grundschulen	2 386	21 106	513 014	46 178	-	15 881	10 588	8 749	355 249	188 899	67 461
Schulartunabhängige Orientierungsstufe	1	24	724	135	-	27	33	-	553	489	-
Hauptschulen	1 667	13 105	316 434	38 867	50 676	16 021	4 170	4 545	390 025	76 978	35 040
Realschulen	393	5 835	157 108	7 250	34 606	7 163	3 233	1 921	160 441	52 113	10 384
Gymnasien	398	8 239	296 610	9 867	27 422	15 761	5 158	4 048	315 541	78 071	27 613
Integrierte Gesamtschulen	3	115	3 030	329	412	202	63	13	4 256	968	64
Freie Waldorfschulen	15	239	5 903	148	287	273	187	219	6 151	2 995	1 139
Sonderschulen 6)	382	4 886	55 194	7 230	4 608	5 329	1 661	1 452	122 197	29 668	12 249
Abendrealsschulen	5	23	367	75	90	14	9	29	254	98	104
Abendgymnasien	5	-	669	68	101	22	10	81	418	139	322
Kollegs	6	-	1 218	67	262	98	22	14	1 796	308	65
Zusammen ...	5 259	53 572	1 350 271	110 214	118 464	60 791	25 134	21 071	1 356 881	430 724	154 441
Berlin											
Vorklassen	385	847	12 240	3 522	-	889	39	4	18 280	555	24
Grundschulen	497	6 263	146 622	21 942	-	6 583	1 979	330	150 907	32 820	2 182
Schulartunabhängige Orientierungsstufe	473	2 957	68 327	9 230	-	3 648	842	46	82 685	14 039	234
Hauptschulen	78	830	14 691	5 197	3 804	1 186	265	25	25 851	4 069	164
Realschulen	87	1 147	31 346	3 612	4 647	1 774	349	109	38 477	5 229	742
Gymnasien	129	2 029	84 726	5 563	10 100	5 640	1 189	469	109 770	16 550	2 463
Integrierte Gesamtschulen	75	1 676	52 083	6 319	11 674	4 104	642	148	79 305	9 269	834
Freie Waldorfschulen	6	62	2 277	90	96	114	70	29	2 384	1 206	158
Sonderschulen	98	1 395	13 297	1 705	1 452	2 229	292	83	42 469	4 186	453
Abendhauptschulen	9	38	689	293	363	21	19	3	511	294	22
Abendrealsschulen	9	37	801	218	253	10	10	17	366	192	101
Abendgymnasien	2	-	694	45	164	67	6	-	1 184	73	-
Kollegs	5	-	2 138	62	594	174	89	2	3 073	1 099	12
Zusammen ...	1 853	17 281	429 931	57 798	33 147	26 439	5 791	1 265	555 262	89 581	7 389
Brandenburg											
Grundschulen	567	5 338	121 205	769	-	2 359	3 446	20	55 627	78 507	102
Schulartunabhängige Orientierungsstufe	564	2 712	61 967	282	-	1 572	2 296	13	37 084	52 338	69
Realschulen	78	877	22 079	35	3 721	944	509	5	21 422	11 026	37
Gymnasien	103	1 482	65 325	208	7 168	3 385	945	30	76 611	19 841	216
Integrierte Gesamtschulen	291	4 530	112 937	539	17 168	5 490	3 055	34	126 957	66 347	273
Freie Waldorfschulen 7)	5	39	822	17	-	34	27	17	728	479	113
Sonderschulen	136	1 755	17 097	26	1 877	2 361	681	13	51 608	13 846	90
Abendrealsschulen	7	12	202	4	76	-	-	-	-	-	-
Abendgymnasien 8)	18	-	821	1	215	33	10	1	1 168	240	3
Kollegs	2	-	348	-	61	14	14	-	335	305	-
Zusammen ...	1 771	16 745	402 803	1 681	30 286	16 212	10 983	133	371 540	242 929	903
Bremen											
Vorklassen	5	7	111	15	-	1	2	-	14	41	-
Schulkindergärten	71	77	1 042	344	-	40	22	-	1 021	375	-
Grundschulen	97	1 130	25 335	4 668	-	813	745	62	20 152	12 751	463
Schulartunabhängige Orientierungsstufe	52	478	11 521	1 975	-	547	322	24	12 530	4 979	180
Hauptschulen	44	282	5 337	1 526	1 628	343	143	17	7 854	2 165	101
Realschulen	45	275	6 961	1 201	1 344	315	136	32	7 471	2 124	113
Gymnasien	70	292	14 385	1 241	2 185	878	357	109	17 744	5 139	605
Integrierte Gesamtschulen	11	184	3 843	605	483	284	116	7	6 306	1 786	43
Freie Waldorfschulen	1	20	794	11	34	40	10	8	825	147	62
Sonderschulen	28	317	2 790	625	267	408	187	19	9 697	3 000	150
Abendhauptschulen	2	13	192	72	100	8	5	-	168	46	-
Abendrealsschulen	2	22	335	63	112	27	12	-	394	127	-
Abendgymnasien	2	-	537	50	141	60	10	-	938	116	-
Zusammen ...	430	3 097	73 183	12 396	6 294	3 764	2 067	278	85 112	32 796	1 717

Fußnoten siehe S. 12

Allgemeinbildende Schulen 1995

1 Schulen, Klassen, Schüler, Schulentlassene, Lehrer und Unterrichtsstunden nach Schularten und Ländern
1.1 Öffentliche und private Schulen

Schulart	Schulen	Klassen 1)	Schüler		Schulentlassene 2)	Lehrer 3)			Unterrichtsstunden der		
			insgesamt	dar.: Ausländer		voll-	teil-	stundenweise	voll-	teil-	stundenweise
							beschäftigt			beschäftigten Lehrer 3)	
Hamburg 9)											
Vorklassen	207	318	7 112	2 080	-	87	53	-	1 995	916	3
Schulkindergärten	13	16	141	29	-	-	-	-	-	-	-
Grundschulen	225	2 232	51 685	10 697	-	1 357	1 828	25	31 599	32 635	177
Schulartunabhängige Orientierungsstufe	3	22	566	85	-	30	15	-	640	275	-
Hauptschulen	177	644	14 031	4 702	2 452	750	389	8	17 994	7 343	86
Integrierte Klassen für Haupt- und Realschüler	16	95	2 215	674	140	123	76	1	2 856	1 349	10
Realschulen	80	417	10 086	2 288	2 927	484	219	23	11 130	3 859	139
Gymnasien	74	1 211	44 499	4 606	5 142	2 280	1 381	138	45 584	20 674	1 250
Integrierte Gesamtschulen 10)	61	1 194	30 961	5 943	2 779	1 769	1 036	97	34 986	15 764	107
Freie Waldorfschulen	11	70	2 991	18	208	150	86	45	3 320	1 353	196
Sonderschulen 11)	54	725	7 524	1 719	898	811	445	22	19 081	7 656	137
Abendhauptschulen	2	4	62	26	45	4	-	-	83	-	2
Abendrealschulen	2	10	174	45	34	11	-	-	248	-	-
Abendgymnasien	2	-	568	60	140	43	9	-	728	125	-
Kollegs	1	-	181	4	53	12	10	-	233	141	-
Zusammen ...	928	6 958	172 796	32 976	14 818	7 911	5 547	359	170 477	92 090	2 107
Hessen											
Vorklassen	50	112	2 687	602	-	-	-	-	-	-	-
Schulkindergärten	384	404	5 055	1 766	-	449	-	3	10 492	-	6
Grundschulen 12)	1 173	11 340	247 855	41 568	-	7 866	4 781	1 116	187 715	92 584	6 132
Schulartunabhängige Orenierungsstufe	241	1 748	42 643	7 375	-	1 775	979	198	33 580	19 589	685
Hauptschulen	324	1 958	39 007	11 737	13 151	1 894	796	204	38 993	21 020	505
Realschulen	280	3 223	82 913	11 520	15 188	3 518	1 814	389	68 434	27 644	971
Gymnasien	278	4 174	161 267	12 548	17 218	8 156	3 024	541	195 990	27 485	2 803
Integrierte Gesamtschulen	84	2 381	61 422	10 249	10 201	3 224	1 114	219	69 813	17 070	756
Freie Waldorfschulen	7	88	3 496	73	232	197	100	35	4 069	1 109	254
Sonderschulen 13)	235	1 866	19 526	4 813	2 044	2 528	767	185	59 388	13 350	816
Abendhauptschulen	2	3	55	23	11	-	-	-	-	65	-
Abendrealschulen 14)	7	48	994	386	209	18	6	-	611	204	-
Abendgymnasien	10	-	2 419	519	579	225	65	38	4 180	765	68
Kollegs	6	-	707	42	229	68	12	-	1 283	197	-
Zusammen ...	3 081	27 343	670 046	103 221	59 062	29 918	13 458	2 928	674 548	221 082	12 996
Mecklenburg - Vorpommern 15)											
Vorklassen	98	112	1 118	6	-	44	29	1	1 031	564	22
Schulkindergärten	2	3	52	-	-	-	1	-	-	20	-
Grundschulen	562	5 233	105 006	551	-	2 745	2 920	24	63 154	56 577	598
Hauptschulen	263	1 168	17 136	56	4 859	1 283	295	12	29 555	5 723	293
Integrierte Klassen für Haupt- und Realschüler	102	313	6 203	34	231	325	105	5	7 481	2 030	135
Realschulen	378	3 613	78 886	180	12 674	3 955	800	46	91 000	15 504	1 175
Gymnasien	101	2 080	63 386	141	7 047	3 564	325	71	82 210	5 974	1 592
Integrierte Gesamtschulen	15	303	7 984	16	1 220	449	60	4	10 346	1 160	90
Freie Waldorfschulen 7)	2	10	220	-	-	8	5	2	183	76	7
Sonderschulen	105	1 384	13 973	6	1 524	1 550	163	8	35 884	3 167	177
Abendgymnasien	4	-	376	-	96	18	6	4	407	114	14
Zusammen ...	1 632	14 219	294 340	990	27 651	13 941	4 709	177	321 251	90 909	4 103
Niedersachsen											
Vorklassen	329	551	10 665	1 101	-	240	256	24	5 733	4 903	171
Schulkindergärten	439	479	5 627	1 142	-	218	282	4	5 090	5 302	28
Grundschulen	1 862	16 171	342 006	27 252	-	9 208	9 928	928	220 367	189 984	6 629
Schulartunabhängige Orientierungsstufe	564	6 018	141 454	9 705	-	6 192	3 308	209	141 854	57 876	1 620
Hauptschulen 16)	553	4 259	86 631	10 296	27 005	5 219	1 789	155	120 100	31 934	1 154
Integrierte Klassen für Haupt- und Realschüler 7) 17)	7	33	751	50	-	-	-	-	-	-	-
Realschulen	438	4 720	111 045	5 111	23 911	4 892	2 208	238	114 797	40 347	1 871
Gymnasien	262	3 723	150 368	4 476	20 696	9 016	3 291	648	182 775	51 182	3 099
Integrierte Gesamtschulen	24	679	20 301	1 620	2 516	1 431	495	36	30 361	8 257	256
Freie Waldorfschulen	14	147	5 596	78	255	296	118	108	6 356	1 976	672
Sonderschulen	305	3 313	30 461	4 627	3 649	3 677	1 329	253	80 393	23 052	1 724
Abendgymnasien	5	-	785	31	173	68	33	3	1 087	423	12
Kollegs	4	-	721	17	241	80	23	-	1 414	277	1
Zusammen ...	4 806	40 093	906 411	65 506	78 446	40 537	23 060	2 606	910 327	415 513	17 237

Fußnoten siehe S. 12

Allgemeinbildende Schulen 1995

1 Schulen, Klassen, Schüler, Schulentlassene, Lehrer und Unterrichtsstunden nach Schularten und Ländern
1.1 Öffentliche und private Schulen

Schulart	Schulen	Klassen 1)	Schüler		Schulentlassene 2)	Lehrer 3)			Unterrichtsstunden der		
			Insgesamt	dar.: Ausländer		voll-	teil- beschäftigt	stunden- weise	voll-	teil- beschäftigten Lehrer 3)	stunden- weise
Nordrhein - Westfalen											
Schulkindergärten	894	1 137	16 685	4 368	-	824	288	1	21 089	5 948	7
Grundschulen	3 427	33 791	789 762	113 724	-	23 025	18 018	251	539 888	322 875	1 142
Hauptschulen	784	12 124	282 437	70 208	52 850	15 338	4 662	52	360 694	77 236	253
Realschulen	514	9 996	277 061	24 213	39 149	9 839	5 355	95	231 459	87 428	562
Gymnasien	623	13 214	499 443	28 307	52 860	26 400	8 337	467	549 053	119 417	2 220
Integrierte Gesamtschulen	198	5 784	180 931	31 492	18 678	10 771	3 457	60	226 290	49 871	325
Freie Waldorfschulen	33	322	13 778	259	764	522	502	98	11 579	7 306	494
Sonderschulen 18)	724	7 893	87 718	18 599	8 356	10 703	3 611	92	242 169	58 973	479
Abendrealschulen	22	-	6 779	2 008	1 744	242	100	10	4 330	1 214	33
Abendgymnasien	18	-	7 104	1 053	1 539	453	102	6	7 212	1 085	31
Kollegs	16	-	5 905	292	1 826	541	99	15	8 674	1 177	80
Zusammen	7 253	84 281	2 187 803	294 523	177 788	88 658	44 531	1 147	2 202 437	732 530	5 826
Rheinland - Pfalz											
Schulkindergärten	125	130	1 651	256	-	64	93	4	1 723	1 833	13
Grundschulen	977	7 937	179 199	15 262	-	6 066	3 589	2 587	140 903	65 720	10 593
Hauptschulen	306	3 500	79 943	10 134	17 657	4 367	1 261	1 006	101 272	21 425	5 128
Integrierte Klassen für Haupt- und Realschüler 19)	20	222	5 714	394	4	293	94	218	5 670	1 395	1 364
Realschulen	110	2 335	60 878	2 478	8 194	2 308	1 188	375	52 867	18 949	2 302
Gymnasien	137	2 864	104 106	2 898	10 536	5 412	1 865	924	115 923	26 995	6 085
Integrierte Gesamtschulen	11	244	7 723	504	739	420	201	13	9 168	3 098	62
Freie Waldorfschulen	6	48	1 711	35	95	75	68	25	1 602	990	104
Sonderschulen 20)	147	1 422	13 772	1 707	1 720	1 582	470	175	33 006	6 536	624
Kollegs	3	-	450	20	130	46	16	11	741	212	64
Zusammen	1 842	18 702	455 147	33 688	38 075	20 633	8 845	5 338	462 875	147 163	28 338
Saarland											
Schulkindergärten	44	63	609	132	-	17	22	1	731	682	1
Grundschulen	271	2 145	45 362	4 310	-	1 378	867	263	36 228	17 713	832
Hauptschulen	65	369	7 959	1 602	3 392	429	97	38	11 119	1 878	119
Integrierte Klassen für Haupt- und Realschüler 21)	29	315	8 030	755	21	343	109	20	9 083	2 092	112
Realschulen	30	540	14 816	646	2 736	648	239	8	15 241	3 825	26
Gymnasien	37	724	26 203	650	2 490	1 393	335	16	30 752	5 267	75
Integrierte Gesamtschulen	15	348	9 837	751	1 456	528	157	4	13 223	2 784	19
Freie Waldorfschulen	3	29	962	19	86	73	19	12	1 489	264	104
Sonderschulen 18) 22)	41	344	3 126	441	380	551	134	31	13 812	2 353	104
Abendrealschulen 23)	2	8	204	15	41	-	1	-	126	44	-
Abendgymnasien	2	-	186	7	21	9	5	-	223	58	-
Kollegs 23)	1	-	86	2	25	-	-	-	163	43	-
Zusammen	540	4 885	117 380	9 330	10 648	5 388	1 985	383	132 190	37 003	1 382
Sachsen											
Vorklassen 24)	148	165	2 108	11	-	-	-	-	-	-	-
Grundschulen	1 235	10 070	222 803	1 182	-	2 531	10 038	38	53 615	212 227	185
Integrierte Klassen für Haupt- und Realschüler 25)	659	9 471	220 371	651	39 737	7 367	7 267	395	170 068	152 902	1 138
Gymnasien	194	4 835	154 838	230	15 946	9 046	476	365	213 338	9 069	1 597
Freie Waldorfschulen	3	29	899	4	10	51	25	10	1 241	370	108
Sonderschulen	208	2 687	27 121	15	2 688	3 598	355	19	84 479	7 087	97
Abendrealschulen	2	12	216	6	47	1	8	-	13	97	-
Abendgymnasien	6	-	802	4	270	46	7	-	953	97	-
Kollegs	4	-	729	3	199	60	2	3	1 342	34	17
Zusammen	2 459	27 289	829 887	2 108	58 897	22 700	18 178	830	625 048	381 883	3 142
Sachsen - Anhalt											
Schulkindergärten	130	151	1 748	16	-	60	94	5	1 148	1 781	91
Grundschulen	822	6 703	139 815	744	-	3 272	5 135	255	63 274	98 055	5 018
Schulartunabhängige Orientierungsstufe	458	2 159	46 958	176	-	2 554	932	50	48 153	17 389	1 338
Hauptschulen	362	917	13 837	52	4 496	925	338	18	21 433	7 740	595
Integrierte Klassen für Haupt- und Realschüler 21)	62	92	1 903	6	358	147	53	3	2 462	889	49
Realschulen	458	3 513	70 898	186	19 013	3 733	1 363	74	75 736	27 349	2 103
Gymnasien	139	2 999	91 789	205	9 767	5 431	456	429	108 308	9 219	8 173
Integrierte Gesamtschulen	2	51	1 367	3	98	81	15	4	1 759	326	88
Freie Waldorfschulen 7)	2	21	412	3	-	10	20	12	161	321	187
Sonderschulen	134	2 067	20 671	28	2 330	2 438	267	44	50 453	5 695	1 139
Abendrealschulen	3	5	75	1	23	7	3	-	86	37	-
Abendgymnasien	6	-	371	-	135	27	3	1	478	55	17
Kollegs	4	-	566	5	133	38	11	12	715	146	117
Zusammen	2 582	18 678	390 210	1 425	38 363	18 723	8 890	907	374 186	188 002	18 915

Allgemeinbildende Schulen 1995

1 Schulen, Klassen, Schüler, Schulentlassene, Lehrer und Unterrichtsstunden nach Schularten und Ländern
1.1 Öffentliche und private Schulen

Schulart	Schulen	Klassen 1)	Schüler		Schulentlassene 2)	Lehrer 3)			Unterrichtsstunden der		
			insgesamt	dar.: Ausländer		voll-	teil-	stunden-	voll-	teil-	stunden-
						beschäftigt	beschäftigt	weise	beschäftigten	beschäftigten	weise
Schleswig - Holstein											
Vorklassen	147	189	3 449	172	-	42	127	-	945	2 126	4
Schulkindergärten	208	208	2 412	324	-	83	97	-	1 966	1 575	6
Grundschulen	630	5 403	114 696	6 513	-	2 992	3 567	410	71 791	61 859	3 472
Hauptschulen	273	1 988	39 363	3 747	9 539	1 867	772	181	44 850	14 786	1 641
Realschulen	166	2 340	51 359	1 994	7 188	2 237	1 373	285	51 237	22 441	2 501
Gymnasien	99	1 908	63 708	1 570	6 315	3 430	1 475	407	69 892	21 635	3 089
Integrierte Gesamtschulen	21	412	10 151	494	627	541	371	10	11 322	5 979	87
Freie Waldorfschulen	10	118	4 174	40	229	198	113	19	4 604	1 695	155
Sonderschulen	152	1 240	11 935	963	1 321	1 174	569	141	25 350	9 680	1 255
Abendrealschulen	5	25	461	64	101	24	9	1	464	114	6
Abendgymnasien	3	-	432	28	73	37	14	1	737	216	5
Zusammen ...	1 714	13 831	302 140	15 909	25 393	12 625	8 487	1 455	283 158	142 086	12 221
Thüringen											
Vorklassen 24)	42	77	615	2	-	-	-	-	-	-	-
Grundschulen	690	6 236	128 764	692	-	6 054	1 807	339	136 054	31 575	2 292
Hauptschulen 26)	1	10	198	-	32	14	-	-	305	-	-
Integrierte Klassen für Haupt- und Realschüler 27)	385	6 194	123 050	356	23 070	8 500	1 141	200	184 356	18 397	1 481
Gymnasien	116	2 766	86 993	126	8 628	5 491	382	179	115 074	5 792	1 225
Integrierte Gesamtschulen	3	72	2 053	2	234	133	10	3	2 864	158	22
Freie Waldorfschulen 7)	3	17	443	2	-	30	8	1	665	114	15
Sonderschulen	102	1 782	17 825	15	1 712	2 511	174	476	52 697	2 878	4 078
Kollegs	2	-	310	1	88	25	2	1	543	20	10
Zusammen ...	1 344	17 154	360 251	1 196	33 764	22 758	3 524	1 199	492 558	58 934	9 123
Deutschland											
Vorklassen	1 411	2 378	40 105	7 511	-	1 303	506	29	27 998	9 105	224
Schulkindergärten	2 772	3 600	43 919	10 232	-	2 486	1 196	807	65 104	23 659	4 214
Grundschulen	17 910	161 709	3 634 342	368 328	-	105 429	94 194	20 340	2 437 232	1 761 288	144 324
Schulartunabhängige Orientierungsstufe	2 358	16 140	374 692	29 014	-	16 356	8 751	543	357 506	167 399	4 161
Hauptschulen	6 132	51 008	1 123 509	211 629	229 629	56 756	18 293	8 301	1 336 465	331 469	60 359
Integrierte Klassen für Haupt- und Realschüler	1 280	16 735	368 237	2 920	63 561	17 098	8 845	842	381 976	179 054	4 289
Realschulen	3 504	48 556	1 175 168	77 113	204 988	49 506	23 563	5 225	1 122 621	399 229	36 799
Gymnasien	3 168	59 990	2 164 625	85 347	228 320	118 538	35 841	11 190	2 498 555	524 676	81 244
Integrierte Gesamtschulen	817	18 121	508 569	59 594	68 878	29 674	10 945	666	632 436	185 428	3 233
Freie Waldorfschulen	161	1 958	63 021	1 334	3 438	3 127	1 715	1 033	68 658	25 689	6 111
Sonderschulen	3 397	38 460	391 118	55 888	39 694	48 101	14 440	3 553	1 078 052	247 661	27 437
Abendhauptschulen	15	58	998	414	519	33	24	3	760	405	24
Abendrealschulen	113	293	12 202	3 339	3 139	354	158	517	6 892	2 125	1 939
Abendgymnasien	102	-	17 280	2 131	3 937	1 108	287	554	19 713	3 626	2 587
Kollegs	61	-	13 961	544	4 061	1 162	338	206	20 433	4 460	1 067
Insgesamt ...	43 201	417 006	9 931 726	913 338	850 164	451 011	219 096	53 809	10 054 401	3 865 273	378 012

- 1) Durch Auflösung des Klassenverbandes entfallen die Angaben der reformierten Oberstufe
- 2) Ohne 11 505 Externe.
- 3) Definition siehe Erläuterungen S. 8.
- 4) Grundschulförderklassen und Sonderschulkindergärten.
- 5) Lehrer und Unterrichtsstunden nach Schularten geschätzt; Nachweis erfolgte zusammen.
- 6) Lehrer und Unterrichtsstunden einschl. heilpädagogischer Unterrichtshilfen.
- 7) Schulentlassene kein Nachweis vorhanden.
- 8) Einschl. Lehrer und Unterrichtsstunden der Abendrealschulen.
- 9) Lehrer und Unterrichtsstunden ohne pädagogische Unterrichtshilfen.
- 10) Einschl. der nicht nach Schularten aufteilbaren Lehrer und Unterrichtsstunden schulfachbezogener Zweige an kooperativen Gesamtschulen
- 11) Lehrer und Unterrichtsstunden einschl. Schulkindergärten an Sonderschulen
- 12) Lehrer und Unterrichtsstunden einschl. Vorklassen
- 13) Lehrer und Unterrichtsstunden einschl. Sonderschulzweige der Gesamtschulen
- 14) Lehrer einschl. Abendhauptschulen.

- 15) Lehrer nach Schularten (außer Freien Waldorfschulen und den Abendgymnasien) geschätzt; Angaben lagen nur zusammen vor.
- 16) Einschl. Unterrichtsstunden der integrierten Klassen für Haupt- und Realschüler.
- 17) Nachweis der Lehrer erfolgt bei der jeweiligen Schulart
- 18) Einschl. Sonderschulzweige der Freien Waldorfschulen.
- 19) Regionale Schulen.
- 20) Einschl. Lehrer und Unterrichtsstunden an Ambulatorien.
- 21) Sekundarschulen.
- 22) Einschl. Lehrer und Unterrichtsstunden für den Krankenhaus- und Hausunterricht.
- 23) Personalunion.
- 24) Lehrer und Unterrichtsstunden kein Nachweis vorhanden.
- 25) Mittelschulen.
- 26) Ausländische Schüler kein Nachweis vorhanden
- 27) Regelschulen

Allgemeinbildende Schulen 1995

1 Schulen, Klassen, Schüler, Schulentlassene, Lehrer und Unterrichtsstunden nach Schularten und Ländern
1.2 Private Schulen

Schulart	Schulen	Klassen 1)	Schüler		Schulentlassene 2)	Lehrer 3)			Unterrichtsstunden der		
			insgesamt	dar.: Ausländer		voll-	teil-	stunden- weise	voll-	teil-	stunden- weise
						beschäftigt	beschäftigt		beschäftigten Lehrer 3)	beschäftigten Lehrer 3)	
Baden - Württemberg											
Schulkindergärten 4)	102	340	2 128	280	-	343	104	149	10 908	1 942	1 096
Grundschulen 5)	22	198	4 785	287	-	115	107	39	2 929	2 194	226
Schulartunabhängige Orientierungsstufe	-	-	-	-	-	-	-	-	-	-	-
Hauptschulen 5)	14	113	2 606	268	485	96	57	22	2 445	1 169	128
Realschulen	24	307	7 899	238	1 233	230	213	244	5 793	3 849	1 394
Gymnasien	47	693	23 173	955	2 414	1 144	726	420	23 541	11 436	2 725
Integrierte Gesamtschulen	-	-	-	-	-	-	-	-	-	-	-
Freie Waldorfschulen	40	701	18 543	537	1 142	1 056	357	393	23 301	5 288	2 343
Sonderschulen	113	1 250	9 447	1 112	973	1 851	716	228	47 386	13 247	1 327
Abendrealschulen	47	91	1 594	454	409	-	-	460	-	-	1 695
Abendgymnasien	19	-	1 496	265	290	-	7	419	-	120	2 115
Kollegs	5	-	465	16	166	6	32	93	121	417	433
Zusammen ...	433	3 693	72 136	4 412	7 112	4 841	2 319	2 467	116 424	39 662	13 482
Bayern											
Grundschulen	74	350	7 686	1 794	-	240	200	61	6 030	3 917	485
Schulartunabhängige Orientierungsstufe	-	-	-	-	-	-	-	-	-	-	-
Hauptschulen	56	259	5 777	2 213	949	265	152	32	6 652	2 987	245
Realschulen	117	1 345	36 018	1 113	7 738	1 368	911	751	30 939	15 655	3 433
Gymnasien	65	931	31 683	938	2 873	1 677	694	811	34 237	11 018	3 190
Integrierte Gesamtschulen	-	-	-	-	-	-	-	-	-	-	-
Freie Waldorfschulen	15	239	5 903	148	287	273	187	219	6 151	2 995	1 139
Sonderschulen 6)	176	2 117	21 094	1 933	1 518	2 220	826	486	51 178	15 029	4 064
Abendrealschulen	2	5	50	9	20	1	1	25	14	10	89
Abendgymnasien	3	-	201	20	29	-	1	80	-	14	320
Kollegs	2	-	90	-	24	6	2	6	162	29	19
Zusammen ...	510	5 246	108 502	8 168	13 438	6 050	2 974	2 471	135 363	51 652	12 994
Berlin											
Vorklassen	20	27	425	34	-	31	14	2	553	77	12
Grundschulen	23	159	3 850	425	-	129	108	24	2 988	1 849	166
Schulartunabhängige Orientierungsstufe	22	76	1 758	175	-	79	54	16	1 792	959	107
Hauptschulen	2	8	147	22	41	16	11	3	295	168	13
Realschulen	9	56	1 418	151	245	65	51	8	1 204	780	43
Gymnasien	10	95	3 844	257	414	240	100	44	5 078	1 638	297
Integrierte Gesamtschulen	2	20	524	29	79	38	19	3	445	145	15
Freie Waldorfschulen	6	62	2 277	90	96	114	70	29	2 384	1 206	158
Sonderschulen	8	78	650	28	72	82	32	5	2 039	615	29
Abendhauptschulen	-	-	-	-	-	-	-	-	-	-	-
Abendrealschulen	1	1	29	16	13	-	-	-	-	-	-
Abendgymnasien	-	-	-	-	-	-	-	-	-	-	-
Kollegs	-	-	-	-	-	-	-	-	-	-	-
Zusammen ...	103	582	14 922	1 227	960	794	459	134	16 776	7 417	840
Brandenburg											
Grundschulen	3	8	218	-	-	4	4	1	84	68	9
Schulartunabhängige Orientierungsstufe	3	5	132	-	-	2	2	1	56	45	6
Gymnasien	5	36	1 013	1	37	52	30	13	1 039	540	80
Integrierte Gesamtschulen	2	14	149	54	2	17	2	4	454	36	41
Freie Waldorfschulen 7)	5	39	822	17	-	34	27	17	728	479	113
Sonderschulen	11	118	672	-	30	236	22	4	5 530	367	30
Abendrealschulen	-	-	-	-	-	-	-	-	-	-	-
Abendgymnasien	-	-	-	-	-	-	-	-	-	-	-
Kollegs	-	-	-	-	-	-	-	-	-	-	-
Zusammen ...	29	220	3 006	72	69	345	87	40	7 891	1 535	279
Bremen											
Vorklassen	-	-	-	-	-	-	-	-	-	-	-
Schulkindergärten	1	1	19	-	-	1	-	-	26	-	-
Grundschulen	7	58	1 466	126	-	47	27	2	1 081	477	15
Schulartunabhängige Orientierungsstufe	4	37	1 010	69	-	42	18	5	1 017	293	30
Hauptschulen	2	12	206	41	44	14	1	5	326	15	8
Realschulen	4	23	445	22	94	19	6	19	464	100	24
Gymnasien	6	28	1 046	44	88	54	23	20	1 240	403	126
Integrierte Gesamtschulen	1	16	390	52	57	21	13	-	485	220	-
Freie Waldorfschulen	1	20	794	11	34	40	10	8	825	147	62
Sonderschulen	1	12	144	1	19	22	3	-	504	47	-
Abendhauptschulen	-	-	-	-	-	-	-	-	-	-	-
Abendrealschulen	-	-	-	-	-	-	-	-	-	-	-
Abendgymnasien	-	-	-	-	-	-	-	-	-	-	-
Zusammen ...	27	207	5 520	366	336	260	101	59	5 968	1 702	265

Fußnoten siehe S. 16.

Allgemeinbildende Schulen 1995

1 Schulen, Klassen, Schüler, Schulentlassene, Lehrer und Unterrichtsstunden nach Schularten und Ländern
1 2 Private Schulen

Schulart	Schulen	Klassen 1)	Schüler		Schulentlassene 2)	Lehrer 3)			Unterrichtsstunden der		
			insgesamt	dar.: Ausländer		voll- beschäftigt	teil- beschäftigt	stunden- weise	voll- beschäftigten Lehrer 3)	teil- beschäftigten Lehrer 3)	stunden- weise
Hamburg 8)											
Vorklassen	11	21	435	99	-	-	-	-	-	-	-
Schulkindergärten	1	1	9	-	-	-	-	-	-	-	-
Grundschulen	18	162	4 057	836	-	67	69	12	1 603	1 448	83
Schulartunabhängige Orientierungsstufe	-	-	-	-	-	-	-	-	-	-	-
Hauptschulen	21	70	1 539	420	204	143	79	6	3 539	1 703	74
Integrierte Klassen für Haupt- und Realschüler	-	-	-	-	-	-	-	-	-	-	-
Realschulen	9	57	1 369	255	318	12	8	19	242	147	111
Gymnasien	5	84	3 017	372	322	157	74	38	3 500	1 136	306
Integrierte Gesamtschulen 9)	2	19	343	3	-	20	1	2	501	21	12
Freie Waldorfschulen	11	70	2 991	18	208	150	86	45	3 320	1 353	196
Sonderschulen 10)	4	34	330	16	20	46	21	11	1 188	392	72
Abendhauptschulen	-	-	-	-	-	-	-	-	-	-	-
Abendrealschulen	-	-	-	-	-	-	-	-	-	-	-
Abendgymnasien	-	-	-	-	-	-	-	-	-	-	-
Kollegs	-	-	-	-	-	-	-	-	-	-	-
Zusammen	82	518	14 090	2 019	1 072	595	338	133	13 893	6 200	854
Hessen											
Vorklassen	1	3	69	19	-	-	-	-	-	-	-
Schulkindergärten	7	7	48	14	-	8	-	-	160	-	-
Grundschulen 11)	14	71	1 344	160	-	25	18	5	3 490	981	130
Schulartunabhängige Orientierungsstufe	6	16	326	43	-	25	17	2	541	99	18
Hauptschulen	1	3	58	2	20	3	1	-	390	46	-
Realschulen	13	130	3 385	162	522	218	95	16	1 850	400	48
Gymnasien	35	554	20 337	796	2 200	1 022	517	200	22 394	8 229	1 086
Integrierte Gesamtschulen	2	23	678	17	98	52	24	15	804	358	82
Freie Waldorfschulen	7	86	3 496	73	232	197	100	35	4 069	1 109	254
Sonderschulen 12)	31	218	2 303	216	234	296	88	12	6 968	1 583	67
Abendhauptschulen	-	-	-	-	-	-	-	-	-	-	-
Abendrealschulen	1	1	19	-	-	-	-	-	-	-	-
Abendgymnasien	1	-	98	26	20	2	-	38	43	-	-
Kollegs	2	-	34	3	19	2	-	-	37	-	-
Zusammen	121	1 112	32 195	1 531	3 345	1 850	860	323	40 746	12 905	1 685
Mecklenburg - Vorpommern 13)											
Vorklassen	2	2	13	-	-	1	-	-	30	-	-
Schulkindergärten	-	-	-	-	-	-	-	-	-	-	-
Grundschulen	2	6	126	5	-	4	5	1	96	50	3
Hauptschulen	1	5	32	-	3	6	-	1	163	-	3
Integrierte Klassen für Haupt- und Realschüler	-	-	-	-	-	-	-	-	-	-	-
Realschulen	-	-	-	-	-	-	-	-	-	-	-
Gymnasien	2	36	970	19	133	61	33	9	1 625	310	23
Integrierte Gesamtschulen	-	-	-	-	-	-	-	-	-	-	-
Freie Waldorfschulen 7)	2	10	220	-	-	8	5	2	183	76	7
Sonderschulen	6	50	370	-	27	56	-	1	1 501	-	3
Abendgymnasien	-	-	-	-	-	-	-	-	-	-	-
Zusammen	15	109	1 731	24	163	136	43	14	3 598	436	39
Niedersachsen											
Vorklassen	1	2	8	-	-	-	-	-	-	-	-
Schulkindergärten	1	1	5	1	-	1	-	-	30	-	-
Grundschulen	8	32	516	10	-	10	26	6	425	290	40
Schulartunabhängige Orientierungsstufe	16	223	5 430	275	-	213	151	11	5 041	2 752	89
Hauptschulen	18	174	3 716	345	1 078	330	178	23	4 681	1 717	104
Integrierte Klassen für Haupt- und Realschüler	-	-	-	-	-	-	-	-	-	-	-
Realschulen	18	171	4 256	243	890	11	8	3	3 925	2 131	91
Gymnasien	29	490	17 741	327	1 989	953	424	99	20 079	6 950	641
Integrierte Gesamtschulen	-	-	-	-	-	-	-	-	-	-	-
Freie Waldorfschulen	14	147	5 596	78	255	296	116	108	6 356	1 978	672
Sonderschulen	40	345	2 443	111	283	369	119	39	8 918	2 217	286
Abendgymnasien	-	-	-	-	-	-	-	-	-	-	-
Kollegs	-	-	-	-	-	-	-	-	-	-	-
Zusammen	145	1 585	39 711	1 390	4 495	2 183	1 024	289	49 455	18 033	1 923

Fußnoten siehe S. 16

Allgemeinbildende Schulen 1995

1 Schulen, Klassen, Schüler, Schulentlassene, Lehrer und Unterrichtsstunden nach Schularten und Ländern
1.2 Private Schulen

Schulart	Schulen	Klassen 1)	Schüler		Schulentlassene 2)	Lehrer 3)			Unterrichtsstunden der		
			Insgesamt	dar.: Ausländer		voll-	teil-	stunden-	voll-	teil-	stunden-
						beschäftigt		weise	beschäftigten Lehrer 3)		weise
Nordrhein - Westfalen											
Schulkindergärten	-	-	-	-	-	-	-	-	-	-	-
Grundschulen	16	105	2 527	116	-	73	87	11	1 730	1 525	72
Hauptschulen	5	53	1 201	129	298	71	25	2	1 728	377	11
Realschulen	42	692	20 153	719	2 996	666	418	50	16 081	7 007	289
Gymnasien	105	2 094	82 965	2 964	8 879	4 137	1 419	165	89 439	20 982	911
Integrierte Gesamtschulen	12	158	4 749	528	448	274	153	14	5 936	2 157	59
Freie Waldorfschulen	33	322	13 778	259	764	522	502	98	11 579	7 306	494
Sonderschulen 14)	79	861	7 831	712	776	1 395	416	30	33 239	6 894	194
Abendrealschulen	1	-	175	36	45	2	7	8	32	94	22
Abendgymnasien	1	-	342	34	60	19	4	4	335	33	21
Kollegs	6	-	1 750	100	534	145	25	14	2 463	316	71
Zusammen ...	300	4 285	135 471	5 597	14 800	7 304	3 058	398	162 582	48 681	2 144
Rheinland - Pfalz											
Schulkindergärten	-	-	-	-	-	-	-	-	-	-	-
Grundschulen	11	82	1 973	106	-	60	53	20	1 425	914	106
Hauptschulen	12	85	1 852	90	373	100	39	26	2 306	602	158
Integrierte Klassen für Haupt- und Realschüler 15) ..	-	-	-	-	-	-	-	-	-	-	-
Realschulen	12	173	4 722	81	686	141	128	52	3 016	1 966	274
Gymnasien	22	413	15 600	344	1 561	768	321	234	16 777	4 807	1 437
Integrierte Gesamtschulen	-	-	-	-	-	-	-	-	-	-	-
Freie Waldorfschulen	6	48	1 711	35	95	75	68	25	1 602	990	104
Sonderschulen 16)	22	252	1 779	103	197	206	58	17	4 860	972	56
Kollegs	1	-	195	14	59	19	9	3	331	125	14
Zusammen ...	88	1 053	27 832	773	2 971	1 387	678	377	30 317	10 376	2 148
Saarland											
Schulkindergärten	2	6	31	5	-	2	3	-	133	47	-
Grundschulen	3	15	373	9	-	15	4	2	337	54	11
Hauptschulen	2	17	452	22	127	24	4	-	510	55	-
Integrierte Klassen für Haupt- und Realschüler 17) ..	2	8	189	7	-	1	2	4	182	59	22
Realschulen	3	48	1 309	39	216	51	26	3	1 275	463	12
Gymnasien	5	122	4 381	61	421	225	47	8	5 036	686	34
Integrierte Gesamtschulen	-	-	-	-	-	-	-	-	-	-	-
Freie Waldorfschulen	3	29	962	19	86	73	19	12	1 489	264	104
Sonderschulen 14) 18)	6	49	314	21	27	65	21	3	1 708	323	10
Abendrealschulen	-	-	-	-	-	-	-	-	-	-	-
Abendgymnasien	-	-	-	-	-	-	-	-	-	-	-
Kollegs	-	-	-	-	-	-	-	-	-	-	-
Zusammen ...	28	284	8 011	183	877	468	128	32	10 670	1 951	183
Sachsen											
Vorklassen	-	-	-	-	-	-	-	-	-	-	-
Grundschulen	5	24	444	19	-	13	10	6	359	249	42
Integrierte Klassen für Haupt- und Realschüler 19) ..	2	10	233	6	8	6	6	7	83	58	29
Gymnasien	5	78	2 282	18	87	123	25	23	2 517	452	300
Freie Waldorfschulen	3	29	899	4	10	51	25	10	1 241	370	108
Sonderschulen	13	100	737	-	-	121	15	4	3 014	280	31
Abendrealschulen	1	1	21	-	-	-	4	-	-	23	-
Abendgymnasien	1	-	6	-	-	-	-	-	8	-	-
Kollegs	-	-	-	-	-	-	-	-	-	-	-
Zusammen ...	30	242	4 622	47	105	314	86	50	7 222	1 412	510
Sachsen - Anhalt											
Schulkindergärten	-	-	-	-	-	-	-	-	-	-	-
Grundschulen	3	11	162	-	-	9	4	2	169	76	36
Schulartunabhängige Orientierungsstufe	-	-	-	-	-	-	-	-	-	-	-
Hauptschulen	-	-	-	-	-	-	-	-	-	-	-
Integrierte Klassen für Haupt- und Realschüler 17) ..	-	-	-	-	-	-	-	-	-	-	-
Realschulen	-	-	-	-	-	-	-	-	-	-	-
Gymnasien	6	98	2 896	24	318	148	41	50	2 608	715	883
Integrierte Gesamtschulen	-	-	-	-	-	-	-	-	-	-	-
Freie Waldorfschulen 7)	2	21	412	3	-	10	20	12	161	321	187
Sonderschulen	3	24	190	-	15	26	-	-	337	-	-
Abendrealschulen	-	-	-	-	-	-	-	-	-	-	-
Abendgymnasien	-	-	-	-	-	-	-	-	-	-	-
Kollegs	1	-	69	-	21	-	7	11	-	65	101
Zusammen ...	15	164	3 728	27	354	183	72	76	3 275	1 177	1 207

Allgemeinbildende Schulen 1995

1 Schulen, Klassen, Schüler, Schulentlassene, Lehrer und Unterrichtsstunden nach Schularten und Ländern
1.2 Private Schulen

Schulart	Schulen	Klassen 1)	Schüler		Schulentlassene 2)	Lehrer 3)			Unterrichtsstunden der		
			insgesamt	dar.: Ausländer		voll-	teil- beschäftigt	stunden- weise	voll-	teil- beschäftigten Lehrer 3)	stunden- weise
Schleswig - Holstein											
Vorklassen	41	58	626	16	-	-	59	-	-	1 062	-
Schulkindergärten	6	6	112	1	-	8	2	-	114	20	-
Grundschulen	51	140	2 307	100	-	196	25	6	4 119	375	26
Hauptschulen	43	93	1 323	54	221	132	6	2	2 826	90	10
Realschulen	5	52	953	56	173	70	9	2	1 521	138	29
Gymnasien	3	42	1 351	150	225	121	17	10	2 783	236	111
Integrierte Gesamtschulen	2	14	245	6	13	15	11	-	336	205	-
Freie Waldorfschulen	10	118	4 174	40	229	198	113	19	4 604	1 695	155
Sonderschulen	4	85	540	13	49	94	21	1	2 227	344	82
Abendrealschulen	-	-	-	-	-	-	-	-	-	-	-
Abendgymnasien	-	-	-	-	-	-	-	-	-	-	-
Zusammen ...	165	588	11 631	436	910	832	263	40	18 530	4 163	413
Thüringen											
Vorklassen 20)	5	6	36	-	-	-	-	-	-	-	-
Grundschulen	3	8	153	-	-	9	-	-	228	-	-
Hauptschulen	-	-	-	-	-	-	-	-	-	-	-
Integrierte Klassen für Haupt- und Realschüler 21) ..	1	10	184	-	40	13	2	-	324	30	-
Gymnasien	5	64	1 604	3	1	82	37	9	1 766	542	48
Integrierte Gesamtschulen	-	-	-	-	-	-	-	-	-	-	-
Freie Waldorfschulen 7)	3	17	443	2	-	30	8	1	665	114	15
Sonderschulen	17	168	1 257	-	70	176	6	118	4 332	106	1 492
Kollegs	-	-	-	-	-	-	-	-	-	-	-
Zusammen ...	34	273	3 677	5	111	310	53	128	7 315	792	1 555
Deutschland											
Vorklassen	81	119	1 612	168	-	32	73	2	583	1 139	12
Schulkindergärten	120	362	2 352	301	-	361	109	149	11 371	2 009	1 096
Grundschulen	263	1 429	31 987	3 993	-	1 016	747	198	27 091	14 467	1 450
Schulartunabhängige Orientierungsstufe	51	357	8 656	562	-	361	242	35	8 447	4 148	250
Hauptschulen	177	892	18 909	3 606	3 843	1 200	553	122	25 861	8 929	754
Integrierte Klassen für Haupt- und Realschüler	5	28	606	13	48	20	10	11	589	147	51
Realschulen	256	3 054	81 927	3 079	15 111	2 851	1 873	1 167	66 310	32 614	5 748
Gymnasien	355	5 858	213 903	7 273	21 962	10 962	4 528	2 153	233 659	70 078	12 198
Integrierte Gesamtschulen	23	264	7 078	689	697	437	223	38	8 961	3 142	209
Freie Waldorfschulen	161	1 958	63 021	1 334	3 438	3 127	1 715	1 033	68 658	25 689	6 111
Sonderschulen	534	5 741	50 101	4 266	4 310	7 281	2 364	959	174 929	42 396	7 743
Abendhauptschulen	-	-	-	-	-	-	-	-	-	-	-
Abendrealschulen	53	99	1 888	515	487	3	12	493	46	127	1 806
Abendgymnasien	25	-	2 143	345	399	21	12	541	386	167	2 456
Kollegs	17	-	2 603	133	823	178	75	127	3 114	952	638
Insgesamt ...	2 121	20 161	486 786	26 277	51 118	27 830	12 536	7 028	630 005	206 004	40 522

- 1) Durch Auflösung des Klassenverbandes entfallen die Angaben der reformierten Oberstufe.

2) Ohne Externe.

3) Definition siehe Erläuterungen S. 8.

4) Grundschulförderklassen und Sonderschulkindergärten

5) Lehrer und Unterrichtsstunden nach Schularten geschätzt; Nachweis erfolgte zusammen

6) Lehrer und Unterrichtsstunden einschl. heilpädagogischer Unterrichtshilfen.

7) Schulentlassene kein Nachweis vorhanden.

8) Lehrer und Unterrichtsstunden ohne pädagogische Unterrichtshilfen.

9) Einschl. der nicht nach Schularten aufteilbaren Lehrer und Unterrichtsstunden schulformbezogener Zweige an kooperativen Gesamtschulen

10) Einschl. Lehrer der Schulkindergärten an Sonderschulen.

11) Lehrer und Unterrichtsstunden einschl. Vorklassen.
- 12) Lehrer und Unterrichtsstunden einschl. Sonderschulzweige der Gesamtschulen

13) Lehrer nach Schularten (außer Freien Waldorfschulen und den Abendgymnasien) geschätzt; Angaben lagen nur zusammen vor.

14) Einschl. Sonderschulzweige der Freien Waldorfschulen.

15) Regionale Schulen

16) Einschl. Lehrer und Unterrichtsstunden an Ambulationen

17) Sekundarschulen.

18) Einschl. Lehrer und Unterrichtsstunden für den Krankenhaus- und Hausunterricht

19) Mittelschulen.

20) Lehrer und Unterrichtsstunden kein Nachweis vorhanden.

21) Regelschulen.

Allgemeinbildende Schulen 1995

2 Schüler 1985 bis 1995 nach Bildungsbereichen und Ländern

Bildungsbereich		1985	1986	1987	1988	1989	1990	1991	1992	1993	1994	1995
Baden - Württemberg												
Vorschulbereich 1)	z	6 255	6 688	6 993	7 283	7 630	8 029	8 391	8 562	9 031	9 196	8 897
	w	2 338	2 424	2 505	2 579	2 773	2 860	2 922	2 925	3 177	3 096	3 038
Primarbereich	z	352 966	356 126	364 565	377 702	394 813	411 835	418 754	427 947	438 414	452 391	468 027
	w	173 228	174 969	179 277	186 131	194 679	202 786	205 850	210 086	214 795	221 673	229 684
Sekundarbereich I	z	603 642	566 354	538 019	521 629	517 418	530 455	544 279	562 437	579 989	594 593	610 414
	w	298 396	280 114	265 844	257 064	254 648	262 064	269 058	278 548	287 106	294 172	302 396
Sekundarbereich II	z	93 711	90 464	87 029	82 295	77 885	73 455	71 699	70 698	71 099	71 380	72 901
	w	46 748	45 039	43 583	41 471	39 553	37 737	37 229	36 932	37 380	37 447	38 459
Sonderschulen	z	45 168	43 731	42 943	42 483	42 769	43 978	45 064	46 313	47 336	48 025	49 088
	w	17 562	16 990	16 667	16 414	16 276	16 515	16 764	17 191	17 467	17 771	18 050
Zusammen ...	z	1 101 742	1 063 363	1 039 549	1 031 392	1 040 515	1 067 762	1 088 187	1 116 957	1 146 869	1 176 505	1 209 327
	w	638 272	619 536	607 876	603 659	607 929	621 962	631 823	645 682	659 926	674 159	691 627
Bayern												
Primarbereich	z	412 987	418 120	426 613	439 529	454 374	468 594	471 513	475 688	485 581	500 249	515 159
	w	202 300	205 185	209 196	215 404	223 062	229 896	231 829	234 293	238 854	246 498	253 456
Sekundarbereich I	z	691 709	653 086	625 790	611 133	609 917	624 940	640 666	660 093	677 021	690 046	701 936
	w	343 190	323 606	309 874	302 450	301 629	309 363	317 378	327 264	335 732	342 306	348 788
Sekundarbereich II	z	92 210	89 870	87 387	83 687	79 892	77 006	75 306	74 918	75 344	76 399	77 982
	w	44 792	43 741	42 714	41 132	39 657	38 488	37 944	37 913	38 467	39 299	40 534
Sonderschulen	z	38 866	38 660	40 027	40 148	40 599	42 690	44 862	47 134	49 749	52 498	55 194
	w	15 082	14 976	15 437	15 450	15 487	16 188	16 834	17 610	18 527	19 447	20 452
Zusammen ...	z	1 235 772	1 199 736	1 179 817	1 174 497	1 184 782	1 213 230	1 232 347	1 257 833	1 287 696	1 319 192	1 350 271
	w	605 364	587 508	577 221	574 436	579 835	593 935	603 985	617 080	631 580	647 650	663 230
Berlin 2)												
Vorschulbereich	z	9 197	9 757	9 644	9 530	9 880	10 196	12 056	12 257	12 641	12 817	12 240
	w	4 315	4 629	4 583	4 526	4 661	4 826	5 599	5 723	5 866	5 909	5 772
Primarbereich	z	61 447	62 688	64 966	68 195	72 475	75 664	144 225	144 959	146 270	148 823	148 554
	w	30 157	30 675	31 836	33 300	35 462	37 001	70 407	71 077	71 945	73 256	72 992
Sekundarbereich I	z	104 082	99 624	96 366	95 388	96 756	101 282	193 323	200 268	206 475	211 286	214 538
	w	51 143	48 952	47 486	47 018	47 667	50 073	96 019	99 124	102 138	104 230	105 923
Sekundarbereich II	z	23 705	22 236	21 166	20 967	20 447	20 226	27 739	31 463	38 229	40 401	41 302
	w	12 204	11 370	10 783	10 598	10 354	10 405	14 700	16 943	20 776	22 118	22 663
Sonderschulen	z	7 266	7 087	6 730	6 435	6 264	6 158	13 561	13 484	13 650	13 203	13 297
	w	2 937	2 836	2 692	2 575	2 512	2 429	5 229	5 107	5 128	4 975	4 980
Zusammen ...	z	205 697	201 392	198 872	200 516	205 822	213 526	390 904	402 431	417 265	426 530	429 931
	w	100 756	98 462	97 380	98 017	100 656	104 734	191 954	197 974	205 853	210 488	212 330
Brandenburg												
Primarbereich	z	-	-	-	-	-	-	145 036	145 349	143 341	142 377	139 387
	w	-	-	-	-	-	-	71 120	71 356	70 591	69 949	68 416
Sekundarbereich I	z	-	-	-	-	-	-	190 611	201 576	208 437	210 738	213 185
	w	-	-	-	-	-	-	94 782	99 919	103 270	104 509	105 663
Sekundarbereich II	z	-	-	-	-	-	-	13 219	15 598	18 779	29 599	33 134
	w	-	-	-	-	-	-	7 583	9 083	11 034	17 444	19 715
Sonderschulen	z	-	-	-	-	-	-	15 657	17 152	17 312	17 301	17 097
	w	-	-	-	-	-	-	5 556	6 057	6 118	6 112	5 991
Zusammen ...	z	-	-	-	-	-	-	364 623	379 675	387 869	400 016	402 803
	w	-	-	-	-	-	-	179 041	186 416	191 013	198 014	199 785

Fußnoten siehe S. 21.

Allgemeinbildende Schulen 1995

2 Schüler 1985 bis 1995 nach Bildungsbereichen und Ländern

Bildungsbereich		1985	1986	1987	1988	1989	1990	1991	1992	1993	1994	1995
Bremen												
Vorschulbereich	z	1 343	1 318	1 331	1 428	1 400	1 254	1 238	1 228	1 307	1 161	1 153
	w	560	576	570	593	587	513	505	479	546	461	449
Primarbereich	z	21 381	21 219	21 345	21 734	22 838	23 769	23 617	23 684	23 932	24 778	25 631
	w	10 602	10 453	10 571	10 748	11 253	11 790	11 755	11 719	11 793	12 185	12 609
Sekundarbereich I	z	40 061	36 996	34 554	33 216	32 780	33 806	34 134	34 859	35 362	35 809	36 195
	w	19 640	18 141	17 003	16 407	16 172	16 709	16 866	17 207	17 600	17 757	17 967
Sekundarbereich II	z	10 874	9 848	9 140	8 580	8 151	7 738	7 434	7 461	7 346	7 449	7 414
	w	5 412	4 942	4 526	4 316	4 107	3 961	3 784	3 802	3 745	3 840	3 841
Sonderschulen	z	3 376	3 237	2 960	2 734	2 641	2 754	2 778	2 854	2 848	2 785	2 790
	w	1 241	1 199	1 117	1 008	1 001	1 044	1 069	1 110	1 110	1 089	1 093
Zusammen ...	z	77 035	72 618	69 330	67 692	67 810	69 321	69 201	70 086	70 795	71 982	73 183
	w	37 455	35 311	33 787	33 072	33 120	34 017	33 979	34 317	34 794	35 332	35 959
Hamburg												
Vorschulbereich	z	6 285	6 373	6 336	6 369	6 317	6 563	6 762	6 984	7 208	7 823	7 253
	w	2 880	3 050	2 977	2 951	2 919	3 052	3 127	3 239	3 320	3 648	3 265
Primarbereich	z	47 387	47 426	48 421	49 820	51 641	53 217	52 981	53 351	54 786	56 644	58 920
	w	23 447	23 492	23 971	24 658	25 577	26 285	26 097	26 257	26 928	27 869	28 835
Sekundarbereich I	z	88 516	82 419	78 291	76 475	75 968	77 151	78 244	79 220	79 805	80 350	80 901
	w	43 293	40 241	38 244	37 261	37 031	37 757	38 512	39 182	39 353	39 790	40 053
Sekundarbereich II	z	23 246	23 016	21 565	20 616	19 613	19 005	18 631	18 666	18 759	18 612	18 198
	w	11 662	11 381	10 671	10 279	9 921	9 705	9 621	9 704	9 781	9 781	9 489
Sonderschulen	z	7 268	6 867	6 658	6 534	6 594	6 752	6 969	7 232	7 352	7 496	7 524
	w	2 737	2 556	2 447	2 448	2 438	2 481	2 506	2 569	2 603	2 666	2 706
Zusammen ...	z	172 702	166 101	161 271	159 814	160 133	162 688	163 587	165 453	167 910	170 925	172 796
	w	84 019	80 720	78 310	77 597	77 886	79 280	79 863	80 951	81 985	83 754	84 348
Hessen												
Vorschulbereich	z	3 501	3 836	6 280	6 083	6 417	6 492	6 910	7 212	7 473	7 683	7 742
	w	1 317	1 471	2 595	2 467	2 649	2 620	2 728	2 797	2 918	3 034	3 147
Primarbereich	z	205 096	206 498	206 841	212 662	218 972	225 016	227 067	229 197	234 218	241 981	250 436
	w	100 412	100 996	101 254	103 940	107 166	109 947	110 749	112 038	114 305	118 248	122 315
Sekundarbereich I	z	332 924	313 828	299 303	293 107	293 519	301 921	310 014	318 330	326 084	331 209	336 188
	w	163 901	154 540	147 223	144 153	144 611	148 781	153 119	157 384	161 332	163 572	166 047
Sekundarbereich II	z	69 627	66 250	62 791	60 172	57 351	54 711	53 583	53 839	54 987	55 889	56 154
	w	35 160	33 226	31 544	30 598	29 460	28 372	28 043	28 381	29 138	29 667	29 937
Sonderschulen 3)	z	20 429	19 273	18 495	17 925	17 535	17 642	17 742	17 723	18 128	18 753	19 526
	w	7 989	7 489	7 222	6 937	6 723	6 689	6 674	6 543	6 666	6 894	7 174
Zusammen ...	z	631 577	609 685	593 710	589 949	593 794	605 782	615 316	626 301	640 890	655 515	670 046
	w	308 779	297 722	289 838	288 095	290 609	296 409	301 313	307 143	314 359	321 415	328 620
Mecklenburg - Vorpommern												
Vorschulbereich	z	-	-	-	-	-	-	-	382	826	1 245	1 170
	w	-	-	-	-	-	-	-	143	318	478	475
Primarbereich	z	-	-	-	-	-	-	112 697	111 282	109 820	108 394	105 179
	w	-	-	-	-	-	-	55 646	54 843	54 062	53 190	51 195
Sekundarbereich I	z	-	-	-	-	-	-	154 120	158 058	159 741	159 382	158 845
	w	-	-	-	-	-	-	77 349	79 375	80 028	80 107	79 868
Sekundarbereich II	z	-	-	-	-	-	-	8 451	12 199	14 562	15 279	15 173
	w	-	-	-	-	-	-	5 068	7 308	8 822	9 221	9 138
Sonderschulen	z	-	-	-	-	-	-	12 428	12 966	13 255	13 669	13 973
	w	-	-	-	-	-	-	4 548	4 691	4 782	4 908	5 088
Zusammen ...	z	-	-	-	-	-	-	287 696	294 887	298 204	297 969	294 340
	w	-	-	-	-	-	-	142 611	146 360	148 012	147 904	145 764

Fußnoten siehe S. 21.

Allgemeinbildende Schulen 1995

2 Schüler 1985 bis 1995 nach Bildungsbereichen und Ländern

Bildungsbereich		1985	1986	1987	1988	1989	1990	1991	1992	1993	1994	1995
Niedersachsen												
Vorschulbereich	z	12 494	12 595	12 777	12 798	12 820	13 522	14 543	15 373	16 133	16 629	16 292
	w	5 602	5 674	5 681	5 649	5 705	5 987	6 475	6 675	6 936	7 175	7 122
Primarbereich	z	279 499	278 394	278 602	281 425	289 092	297 705	300 810	306 511	316 662	330 989	344 441
	w	135 901	135 385	135 816	137 478	141 351	145 701	147 050	149 780	154 616	161 394	167 927
Sekundarbereich I	z	493 882	458 120	430 644	412 169	403 451	407 753	413 767	423 630	434 258	441 669	450 691
	w	244 160	226 623	212 741	203 341	198 795	201 046	204 594	209 846	215 478	219 572	224 277
Sekundarbereich II	z	84 150	80 145	75 881	72 132	68 530	65 967	66 542	63 545	63 985	64 361	64 526
	w	42 931	40 789	38 990	37 249	35 746	34 534	34 964	33 732	34 112	34 329	34 555
Sonderschulen	z	30 322	28 617	27 161	26 184	26 116	26 629	27 152	27 961	28 831	29 801	30 461
	w	11 638	10 927	10 283	9 760	9 753	9 939	10 019	10 209	10 596	10 900	11 098
Zusammen ...	z	900 347	857 871	825 065	804 708	800 009	811 576	822 814	837 020	859 869	883 449	906 411
	w	440 232	419 398	403 511	393 477	391 350	397 207	403 102	410 242	421 738	433 370	444 979
Nordrhein - Westfalen												
Vorschulbereich	z	12 713	13 071	13 459	13 791	14 052	14 570	14 935	15 209	16 117	16 463	16 685
	w	5 205	5 359	5 530	5 623	5 618	5 763	5 951	5 991	6 295	6 373	6 430
Primarbereich	z	623 183	627 510	637 565	656 222	681 777	706 885	718 697	730 592	746 229	768 438	794 777
	w	304 530	307 307	311 926	321 386	333 839	345 416	351 323	357 009	365 150	376 747	389 430
Sekundarbereich I	z	1 116 252	1 053 388	1 000 634	970 249	957 762	979 196	1 003 554	1 024 477	1 046 203	1 064 020	1 086 387
	w	547 619	517 437	490 934	475 962	469 465	481 186	494 138	504 559	515 112	524 286	535 511
Sekundarbereich II	z	221 568	211 625	204 331	196 979	186 799	178 605	175 419	173 375	176 711	179 481	182 036
	w	109 960	104 546	101 101	97 964	93 476	90 228	90 126	89 782	91 820	93 235	95 271
Sonderschulen 4)	z	87 451	84 401	80 810	78 127	77 082	78 448	80 752	82 990	85 307	87 410	87 718
	w	34 155	32 840	31 347	30 000	29 419	29 536	30 118	30 689	31 385	31 875	31 750
Zusammen ...	z	2 061 167	1 989 995	1 936 799	1 915 368	1 917 472	1 957 704	1 993 357	2 026 643	2 070 567	2 115 812	2 167 603
	w	1 001 469	967 489	940 838	930 935	931 817	952 129	971 656	988 030	1 009 762	1 032 516	1 058 392
Rheinland - Pfalz												
Vorschulbereich	z	1 178	1 212	1 304	1 347	1 350	1 554	1 728	1 657	1 875	1 915	1 651
	w	446	456	508	497	459	544	623	587	668	630	561
Primarbereich	z	135 629	137 821	141 571	145 597	150 848	156 299	158 212	162 318	166 854	173 172	179 863
	w	65 951	67 089	69 175	71 043	73 729	76 123	77 041	79 179	81 718	84 939	88 136
Sekundarbereich I	z	220 723	205 774	196 005	191 042	190 043	196 178	202 485	210 198	217 853	223 371	228 601
	w	108 951	101 508	96 395	93 941	93 591	96 942	100 227	104 194	107 956	110 791	113 433
	z	35 769	34 782	33 590	32 850	31 646	30 311	29 647	29 792	30 267	30 890	31 260
	w	17 903	17 360	16 773	16 454	16 100	15 610	15 457	15 741	16 050	16 473	16 673
Sonderschulen	z	13 198	12 606	12 173	11 840	11 709	12 112	12 362	12 585	12 994	13 356	13 772
	w	5 182	4 941	4 755	4 553	4 520	4 611	4 689	4 724	4 833	4 971	5 085
Zusammen ...	z	406 497	392 195	384 643	382 676	385 596	396 454	404 434	416 550	429 843	442 704	456 147
	w	198 433	191 354	187 606	186 488	188 399	193 830	198 037	204 425	211 225	217 804	223 888
Saarland												
Vorschulbereich	z	362	354	446	421	417	458	560	545	594	614	609
	w	136	136	168	152	145	166	205	203	193	225	210
Primarbereich	z	37 064	37 855	39 181	39 846	40 950	41 700	41 489	42 104	43 181	44 480	45 699
	w	18 252	18 772	19 351	19 673	19 943	20 209	20 152	20 337	21 081	21 686	22 309
Sekundarbereich I	z	58 515	54 918	52 356	51 467	51 478	53 469	55 481	57 076	58 610	59 453	59 962
	w	29 041	27 150	25 873	25 361	25 479	26 537	27 606	28 401	28 969	29 305	29 413
Sekundarbereich II	z	9 031	8 611	8 213	8 076	7 806	7 498	7 404	7 589	7 719	7 914	7 984
	w	4 362	4 125	3 903	3 823	3 762	3 657	3 688	3 854	3 940	4 027	4 197
Sonderschulen 4)	z	3 625	3 348	3 092	2 799	2 678	2 619	2 715	2 903	2 979	3 019	3 126
	w	1 374	1 270	1 157	1 043	1 025	992	1 008	1 064	1 092	1 095	1 121
Zusammen ...	z	108 597	105 086	103 288	102 609	103 329	105 744	107 649	110 217	113 083	115 480	117 380
	w	53 165	51 463	50 462	50 052	50 354	51 561	52 659	53 859	55 275	56 338	57 250

Fußnoten siehe S. 21.

Allgemeinbildende Schulen 1995

2 Schüler 1985 bis 1995 nach Bildungsbereichen und Ländern

Bildungsbereich		1985	1986	1987	1988	1989	1990	1991	1992	1993	1994	1995
Sachsen												
Vorschulbereich	z	-	-	-	-	-	-	-	504	1 043	1 599	2 108
	w	-	-	-	-	-	-	-	187	369	548	738
Primarbereich	z	-	-	-	-	-	-	237 197	233 299	231 523	229 001	223 145
	w	-	-	-	-	-	-	116 369	114 526	113 561	112 167	109 150
Sekundarbereich I	z	-	-	-	-	-	-	327 448	338 567	343 932	343 215	340 527
	w	-	-	-	-	-	-	163 018	168 200	171 077	170 924	170 001
Sekundarbereich II	z	-	-	-	-	-	-	22 177	25 102	29 587	35 155	36 986
	w	-	-	-	-	-	-	12 769	14 930	17 718	21 200	22 436
Sonderschulen	z	-	-	-	-	-	-	20 186	23 869	24 789	26 217	27 121
	w	-	-	-	-	-	-	7 288	8 471	8 746	9 235	9 669
Zusammen ...	z	-	-	-	-	-	-	607 008	621 341	630 874	635 187	629 887
	w	-	-	-	-	-	-	299 444	306 314	311 471	314 074	311 994
Sachsen - Anhalt												
Vorschulbereich	z	-	-	-	-	-	-	1 031	1 519	1 608	1 632	1 748
	w	-	-	-	-	-	-	386	569	611	541	611
Primarbereich	z	-	-	-	-	-	-	146 462	145 479	144 320	143 246	139 783
	w	-	-	-	-	-	-	71 729	71 524	70 846	70 416	68 661
Sekundarbereich I	z	-	-	-	-	-	-	194 260	201 525	205 068	206 375	206 533
	w	-	-	-	-	-	-	97 003	100 643	102 721	103 083	103 335
Sekundarbereich II	z	-	-	-	-	-	-	13 648	16 522	19 492	21 083	21 475
	w	-	-	-	-	-	-	7 804	9 659	11 460	12 539	12 690
Sonderschulen	z	-	-	-	-	-	-	16 243	18 301	19 177	20 055	20 671
	w	-	-	-	-	-	-	5 923	6 591	6 842	7 141	7 390
Zusammen ...	z	-	-	-	-	-	-	371 644	383 346	389 665	392 391	390 210
	w	-	-	-	-	-	-	182 845	188 986	192 480	193 720	192 687
Schleswig - Holstein												
Vorschulbereich	z	6 795	7 114	7 351	7 509	7 229	7 402	7 588	7 946	8 175	6 973	5 861
	w	3 150	3 166	3 264	3 341	3 251	3 223	3 309	3 484	3 594	3 065	2 566
Primarbereich	z	94 907	93 965	94 298	95 263	97 737	100 583	100 786	101 739	104 893	110 347	116 177
	w	46 156	45 903	46 102	46 746	48 179	49 465	49 458	49 952	51 637	54 105	56 921
Sekundarbereich I	z	168 779	155 823	145 576	139 028	135 839	136 671	138 021	140 454	143 013	145 281	148 193
	w	82 868	76 689	71 731	68 480	66 676	67 326	68 214	69 520	70 951	72 102	73 661
Sekundarbereich II	z	26 512	26 146	25 095	23 600	22 137	20 961	20 129	19 749	19 740	19 832	19 974
	w	13 364	13 051	12 585	11 914	11 296	10 668	10 195	10 024	10 133	10 279	10 482
Sonderschulen	z	14 455	13 634	13 114	12 756	12 291	12 115	12 052	11 946	11 973	12 270	11 935
	w	5 481	5 167	4 969	4 806	4 559	4 447	4 420	4 403	4 347	4 349	4 224
Zusammen ...	z	311 448	296 682	285 434	278 156	275 233	277 732	278 576	281 834	287 794	294 703	302 140
	w	151 019	143 976	138 651	135 287	133 961	135 129	135 596	137 383	140 662	143 900	147 854
Thüringen												
Vorschulbereich	z	-	-	-	-	-	-	1 021	798	726	718	615
	w	-	-	-	-	-	-	360	264	248	260	217
Primarbereich	z	-	-	-	-	-	-	138 509	136 460	134 195	132 875	128 987
	w	-	-	-	-	-	-	67 973	66 840	65 690	65 085	63 197
Sekundarbereich I	z	-	-	-	-	-	-	184 147	189 795	192 922	193 857	193 590
	w	-	-	-	-	-	-	91 906	94 925	96 590	97 215	96 984
Sekundarbereich II	z	-	-	-	-	-	-	10 759	13 739	16 220	18 452	19 234
	w	-	-	-	-	-	-	6 389	8 241	9 816	11 193	11 584
Sonderschulen	z	-	-	-	-	-	-	13 483	14 796	16 200	17 088	17 825
	w	-	-	-	-	-	-	5 009	5 405	5 848	6 087	6 326
Zusammen ...	z	-	-	-	-	-	-	347 919	355 588	360 263	362 990	360 251
	w	-	-	-	-	-	-	171 637	175 675	178 192	179 840	178 308

Fußnoten siehe S. 21.

Allgemeinbildende Schulen 1995

2 Schüler 1985 bis 1995 nach Bildungsbereichen und Ländern

Bildungsbereich		1985	1986	1987	1988	1989	1990	1991	1992	1993	1994	1995
Deutschland												
Vorschulbereich	i	-	-	-	-	-	70 040	76 763	80 176	84 757	86 468	84 024
	w	-	-	-	-	-	29 554	32 190	33 266	35 059	35 443	34 601
Primarbereich	i	-	-	-	-	-	3 431 385	3 438 052	3 469 959	3 524 219	3 608 185	3 684 165
	w	-	-	-	-	-	1 681 312	1 684 548	1 700 816	1 727 572	1 769 407	1 805 233
Sekundarbereich I	i	-	-	-	-	-	4 544 114	4 664 554	4 800 563	4 914 773	4 990 654	5 066 686
	w	-	-	-	-	-	2 248 230	2 309 789	2 378 291	2 435 413	2 473 721	2 513 320
Sekundarbereich II	i	-	-	-	-	-	599 537	619 253	634 255	662 826	692 176	705 733
	w	-	-	-	-	-	309 405	324 073	336 029	354 192	372 092	381 664
Sonderschulen	i	-	-	-	-	-	317 385	344 006	360 209	371 880	382 946	391 118
	w	-	-	-	-	-	119 077	127 654	132 434	136 090	139 515	142 197
Insgesamt ...	i	-	-	-	-	-	8 962 461	9 142 628	9 345 162	9 558 455	9 760 429	9 931 726
	w	-	-	-	-	-	4 387 578	4 478 254	4 580 836	4 686 326	4 790 178	4 877 015

Nachrichtlich: Früheres Bundesgebiet

Vorschulbereich	z	60 123	62 318	65 921	66 559	67 512	70 040	72 886	-	-	-	-
	w	25 949	26 941	28 381	28 378	28 767	29 554	30 654	-	-	-	-
Primarbereich	z	2 271 546	2 287 622	2 323 968	2 387 995	2 475 517	2 561 267	2 590 082	-	-	-	-
	w	1 110 936	1 120 226	1 138 475	1 170 507	1 214 240	1 254 619	1 268 435	-	-	-	-
Sekundarbereich I	z	3 919 085	3 680 330	3 497 538	3 394 903	3 364 931	3 442 822	3 526 274	-	-	-	-
	w	1 932 202	1 815 001	1 723 348	1 671 438	1 655 764	1 697 784	1 742 025	-	-	-	-
Sekundarbereich II	z	690 403	662 993	636 188	609 954	580 257	555 483	543 754	-	-	-	-
	w	344 498	329 570	317 173	305 798	293 432	283 365	280 396	-	-	-	-
Sonderschulen	z	271 424	264 461	254 163	247 965	246 278	251 897	258 544	-	-	-	-
	w	105 378	101 191	98 093	94 994	93 713	94 871	96 484	-	-	-	-
Zusammen ...	z	7 212 581	6 954 724	6 777 778	6 727 376	6 734 495	6 881 509	6 991 540	-	-	-	-
	w	3 518 963	3 392 929	3 305 470	3 271 115	3 285 916	3 360 193	3 417 994	-	-	-	-

Neue Länder und Berlin - Ost

Vorschulbereich	z	-	-	-	-	-	3 877	-	-	-	-	-
	w	-	-	-	-	-	1 536	-	-	-	-	-
Primarbereich	z	-	-	-	-	-	870 118	847 970	-	-	-	-
	w	-	-	-	-	-	426 693	416 113	-	-	-	-
Sekundarbereich I 5)	z	1 943 087	1 942 525	1 947 915	1 953 012	1 986 314	1 101 292	1 138 280	-	-	-	-
	w	-	-	-	-	-	550 446	567 764	-	-	-	-
Sekundarbereich II	z	42 569	40 822	40 458	40 761	39 626	44 054	75 499	-	-	-	-
	w	-	-	-	-	-	26 040	43 677	-	-	-	-
Sonderschulen	z	57 207	57 666	58 902	61 044	63 614	65 488	85 462	-	-	-	-
	w	-	-	-	-	-	24 206	31 170	-	-	-	-
Zusammen ...	z	2 042 863	2 041 013	2 047 275	2 054 817	2 089 554	2 080 952	2 151 088	-	-	-	-
	w	-	-	-	-	-	1 027 385	1 060 260	-	-	-	-

1) Grundschulförderklassen und Sonderschulkindergärten.

2) Bis 1989 Berlin (West).

3) Einschl. Sonderschulzweige der Gesamtschulen.

4) Einschl. Sonderschulzweige der Freien Waldorfschulen.

5) Bis 1989 einschl. Primarbereich.

Allgemeinbildende

3 Schüler in privaten Schulen nach Bildungs-

Lfd. Nr.	Bildungsbereich Schulart	Deutschland	Baden - Württemberg	Bayern	Berlin	Brandenburg	Bremen	Hamburg
1	Vorschulbereich	3 964	2 128 }	-	425	-	19	444
2		2 348	1 378)a)	-	207	-	11	258
3		1 616	750 }	-	218	-	8	188
4	Vorklassen	1 548	-	-	418	-	-	435
5		815	-	-	203	-	-	253
6		733	-	-	215	-	-	182
7	Vorklassen an Sonderschulen	64	-	-	7	-	-	-
8		34	-	-	4	-	-	-
9		30	-	-	3	-	-	-
10	Schulkindergärten	152	-	-	-	-	19	-
11		81	-	-	-	-	11	-
12		71	-	-	-	-	8	-
13	Schulkindergärten an Sonderschulen	2 200	2 128	-	-	-	-	9
14		1 418	1 378	-	-	-	-	5
15		782	750	-	-	-	-	4
16	Primarbereich	55 387	11 399	9 831	4 669	719	1 762	5 348
17		27 554	5 582	4 878	2 307	378	899	2 696
18		27 833	5 817	4 953	2 362	341	863	2 652
19	Grundschulen	31 987	4 785	7 686	3 850	218	1 466	4 057
20		16 112	2 320	3 838	1 927	112	752	2 055
21		15 875	2 465	3 848	1 923	106	714	2 002
22	Integrierte Gesamtschulen	551	-	-	-	60	-	301
23		288	-	-	-	34	-	156
24		263	-	-	-	26	-	145
25	Freie Waldorfschulen	22 849	6 614	2 145	819	441	296	990
26		11 154	3 262	1 040	380	232	147	485
27		11 695	3 352	1 105	439	209	149	505
28	Sekundarbereich I	301 300	37 745	68 571	7 545	1 469	3 195	6 451
29		118 259	15 407	21 044	3 679	683	1 584	3 263
30		183 041	22 338	47 527	3 866	786	1 611	3 188
31	Schulartunabhängige Orientierungsstufe	8 656	-	-	1 758	132	1 010	-
32		4 401	-	-	894	68	500	-
33		4 255	-	-	864	64	510	-
34	Hauptschulen	18 909	2 606	5 777	147	-	206	1 539
35		10 467	1 539	3 018	85	-	109	861
36		8 442	1 067	2 759	62	-	97	678
37	Integrierte Klassen für Haupt- und Realschüler	606	-	-	-	-	-	-
38		360	-	-	-	-	-	-
39		246	-	-	-	-	-	-
40	Realschulen	81 927	7 899	36 018	1 418	-	445	1 369
41		25 031	1 966	9 366	696	-	241	729
42		56 896	5 933	26 652	722	-	204	640
43	Gymnasien	152 785	16 716	23 821	2 568	873	728	2 055
44		59 439	6 848	7 302	1 173	371	334	973
45		93 346	9 868	16 519	1 395	502	394	1 082
46	Integrierte Gesamtschulen	5 735	-	-	524	83	390	42
47		2 969	-	-	289	52	207	20
48		2 766	-	-	235	31	183	22
49	Freie Waldorfschulen	30 794	8 930	2 905	1 101	381	416	1 446
50		14 617	4 228	1 337	526	192	193	680
51		16 177	4 702	1 568	575	189	223	766
52	Abendhauptschulen	-	-	-	-	-	-	-
53		-	-	-	-	-	-	-
54		-	-	-	-	-	-	-
55	Abendrealschulen	1 888	1 594	50	29	-	-	-
56		975	826	21	16	-	-	-
57		913	768	29	13	-	-	-
58	Sekundarbereich II	76 034	11 417	9 006	1 633	146	400	1 517
59		31 539	4 865	2 834	721	67	203	748
60		44 495	6 552	6 072	912	79	197	769
61	Gymnasien	61 118	6 457	7 862	1 276	140	318	962
62		24 574	2 631	2 388	561	63	169	475
63		36 544	3 826	5 478	715	77	149	487
64	Integrierte Gesamtschulen	792	-	-	-	6	-	-
65		387	-	-	-	4	-	-
66		405	-	-	-	2	-	-
67	Freie Waldorfschulen	9 378	2 999	853	357	-	82	555
68		4 409	1 413	400	160	-	34	273
69		4 969	1 586	453	197	-	48	282
70	Abendgymnasien	2 143	1 496	201	-	-	-	-
71		862	609	85	-	-	-	-
72		1 281	887	116	-	-	-	-
73	Kollegs	2 603	465	90	-	-	-	-
74		1 307	212	63	-	-	-	-
75		1 296	253	27	-	-	-	-
76	Sonderschulen	50 101	9 447	21 094	650	672	144	330
77		32 700	6 606	13 258	397	411	88	208
78		17 401	2 841	7 836	253	261	56	122
79	Insgesamt ...	496 786	72 136	106 502	14 922	3 006	5 520	14 090
80		212 400	33 838	42 114	7 311	1 539	2 785	7 173
81		274 386	38 298	66 388	7 611	1 467	2 735	6 917

a) Grundschulförderklassen und Sonderschulkindergärten.
b) Sekundarschulen.

c) Mittelschulen.
d) Regelschulen.

Schulen 1995

bereichen, Schularten und Ländern

Hessen	Mecklenburg - Vorpommern	Nieder- sachsen	Nordrhein - Westfalen	Rheinland - Pfalz	Saarland	Sachsen	Sachsen - Anhalt	Schleswig - Holstein	Thüringen	Lfd. Nr.
117	13	13	-	-	31	-	-	738	36	1
63	5	8	-	-	19	-	-	378	21	2
54	8	5	-	-	12	-	-	360	15	3
69	-	-	-	-	-	-	-	628	-	4
41	-	-	-	-	-	-	-	318	-	5
28	-	-	-	-	-	-	-	308	-	6
-	13	8	-	-	-	-	-	-	38	7
-	5	4	-	-	-	-	-	-	21	8
-	8	4	-	-	-	-	-	-	15	9
21	-	-	-	-	-	-	-	112	-	10
10	-	-	-	-	-	-	-	80	-	11
11	-	-	-	-	-	-	-	52	-	12
27	-	5	-	-	31	-	-	-	-	13
12	-	4	-	-	19	-	-	-	-	14
15	-	1	-	-	12	-	-	-	-	15
2 703	299	2 488	7 542	2 637	710	786	330	3 788	376	16
1 389	150	1 230	3 751	1 283	386	387	165	1 873	200	17
1 314	149	1 258	3 791	1 354	324	399	165	1 915	176	18
1 344	126	516	2 527	1 973	373	444	162	2 307	153	19
723	59	272	1 328	972	204	217	79	1 177	77	20
621	67	244	1 199	1 001	169	227	83	1 130	76	21
125	-	-	-	-	-	-	-	65	-	22
64	-	-	-	-	-	-	-	34	-	23
61	-	-	-	-	-	-	-	31	-	24
1 234	173	1 972	5 015	664	337	342	168	1 416	223	25
602	91	958	2 423	311	182	170	88	862	123	26
632	82	1 014	2 592	353	155	172	82	754	100	27
19 784	746	28 275	90 673	18 642	5 615	2 726	2 611	5 328	1 624	28
7 635	411	13 478	38 336	8 272	2 560	1 296	1 116	2 707	788	29
12 149	335	14 797	54 337	12 370	3 055	1 430	1 495	2 621	1 136	30
326	-	5 430	-	-	-	-	-	-	-	31
118	-	2 821	-	-	-	-	-	-	-	32
208	-	2 609	-	-	-	-	-	-	-	33
58	32	3 716	1 201	1 852	452	-	-	1 323	-	34
33	32	2 159	619	1 061	235	-	-	716	-	35
25	-	1 557	582	791	217	-	-	607	-	36
-	-	-	-	-	189 } 115 } b) 74 }	233 } 146 } c) 87 }	-	-	184 } 99 } d) 85 }	37 38 39
3 385	-	4 256	20 153	4 722	1 309	-	-	953	-	40
1 136	-	2 094	6 540	1 150	621	-	-	492	-	41
2 249	-	2 162	13 613	3 572	688	-	-	461	-	42
13 931	667	12 100	58 299	11 229	3 175	1 961	2 367	755	1 520	43
5 329	350	5 109	23 809	3 665	1 335	897	993	378	573	44
8 602	317	6 991	34 490	7 564	1 840	1 084	1 374	377	947	45
394	-	-	4 122	-	-	-	-	180	-	46
237	-	-	2 082	-	-	-	-	82	-	47
157	-	-	2 040	-	-	-	-	98	-	48
1 671	47	2 773	6 723	839	490	491	244	2 117	220	49
774	29	1 295	3 194	396	254	241	123	1 039	116	50
897	18	1 478	3 529	443	238	250	121	1 078	104	51
-	-	-	-	-	-	-	-	-	-	52
-	-	-	-	-	-	-	-	-	-	53
-	-	-	-	-	-	-	-	-	-	54
19	-	-	175	-	-	21	-	-	-	55
8	-	-	92	-	-	12	-	-	-	56
11	-	-	83	-	-	9	-	-	-	57
7 288	303	6 492	29 425	4 774	1 341	373	598	1 237	84	58
3 064	170	2 864	12 589	1 724	564	158	240	598	32	59
4 224	133	3 628	16 836	3 050	777	217	358	639	52	60
6 406	303	5 641	24 668	4 371	1 206	301	529	596	84	61
2 620	170	2 457	10 355	1 521	505	123	208	298	32	62
3 786	133	3 184	14 311	2 850	701	178	321	298	52	63
159	-	-	627	-	-	-	-	-	-	64
96	-	-	287	-	-	-	-	-	-	65
63	-	-	340	-	-	-	-	-	-	66
591	-	851	2 040	208	135	66	-	641	-	67
278	-	407	946	108	59	31	-	300	-	68
313	-	444	1 094	100	76	35	-	341	-	69
98	-	-	342	-	-	6	-	-	-	70
51	-	-	115	-	-	2	-	-	-	71
47	-	-	227	-	-	4	-	-	-	72
34	-	-	1 750	195	-	-	69	-	-	73
19	-	-	886	95	-	-	32	-	-	74
15	-	-	864	100	-	-	37	-	-	75
2 303 }	370	2 443	7 831 }	1 779	314 }	737	190	540	1 257	76
1 518 } e)	223	1 784	5 171 } f)	1 175	203 } f)	421	129	318	790	77
785 }	147	659	2 680 }	604	111 }	316	61	222	467	78
32 195	1 731	39 711	135 471	27 832	8 011	4 622	3 729	11 631	3 677	79
13 669	959	19 364	57 847	10 454	3 732	2 260	1 650	5 674	1 831	80
18 526	772	20 347	77 624	17 378	4 279	2 362	2 079	5 757	1 846	81

e) Einschl. Sonderschulzweige der Gesamtschulen

f) Einschl. Sonderschulzweige der Freien Waldorfschulen.

Lfd Nr.	Bildungsbereich ----- Klassen- / Jahrgangsstufe	Deutschland	Baden - Württemberg	Bayern	Berlin	Brandenburg	Bremen	Hamburg	Insg
1	Vorschulbereich	84 024	8 897	-	12 240	-	1 153	-	7 253
2	Primarbereich	3 684 165	468 027	515 159	148 554	139 367	25 631	58 920	
3	1. Klassenstufe	946 845	122 788	133 990	37 560	33 384	6 828	15 431	
4	2. Klassenstufe	948 800	121 008	132 140	38 013	35 248	6 523	15 133	
5	3. Klassenstufe	909 825	114 973	127 356	36 696	34 689	6 232	14 383	
6	4. Klassenstufe	876 799	109 258	121 673	36 285	35 715	6 048	13 873	
7	Kombinierte Klassenstufe (1 -4.)	1 022	-	-	-	351	-	-	
8	Ohne Angabe	1 074	-	-	-	-	-	-	
9	Sekundarbereich I	5 066 886	610 414	701 936	214 538	213 185	36 195	80 901	
10	5. Klassenstufe	869 871	109 182	124 893	36 308	35 965	5 726	13 368	
11	6. Klassenstufe	862 459	107 640	120 239	35 203	35 328	5 771	13 755	
12	7. Klassenstufe	897 704	110 572	130 607	37 178	36 339	6 123	13 971	
13	8. Klassenstufe	897 572	110 329	129 875	36 628	35 892	6 286	14 463	
14	9. Klassenstufe	871 209	105 483	127 239	35 207	36 336	6 047	14 365	
15	10. Klassenstufe	651 169	85 614	68 611	31 294	33 125	5 535	10 745	
16	Kombinierte Klassenstufe (5 -10)	57	-	-	-	-	-	-	
17	Abendhauptschulen	988	-	-	689	-	192	62	
18	Abendrealschulen	12 202	1 594	367	801	202	335	174	
19	Ohne Angabe	3 445	-	105	1 230	-	180	-	
20	Sekundarbereich II	705 733	72 901	77 982	41 302	33 134	7 414	18 198	
21	11. Jahrgangsstufe	253 433	25 180	27 101	13 849	11 846	2 377	6 475	
22	12. Jahrgangsstufe	240 348	23 477	25 202	12 650	10 780	2 373	5 640	
23	13. Jahrgangsstufe	180 891	22 148	23 792	11 971	9 359	2 085	5 334	
24	Abendgymnasien	17 280	1 496	689	694	821	537	588	
25	Kollegs	13 961	602	1 218	2 138	348	-	181	
26	Ohne Angabe	42	-	-	-	-	42	-	
27	Sonderschulen	391 118	49 088	55 194	13 297	17 097	2 790	7 524	
28	1. Klassenstufe	27 110	1 866	10 191	949	619	62	587	
29	2. Klassenstufe	26 767	1 887	6 289	1 020	968	130	662	
30	3. Klassenstufe	35 061	8 483	4 385	1 034	1 194	180	667	
31	4. Klassenstufe	31 784	1 518	5 259	1 164	1 455	201	816	
32	5. Klassenstufe	32 204	1 018	5 196	1 242	1 619	229	757	
33	6. Klassenstufe	46 162	12 272	5 496	1 385	1 640	309	835	
34	7. Klassenstufe	36 013	859	5 357	1 402	1 698	274	917	
35	8. Klassenstufe	36 544	914	5 434	1 414	1 810	292	1 076	
36	9. Klassenstufe	45 752	12 847	4 827	1 431	1 732	275	850	
37	10. Klassenstufe	16 474	925	2 726	332	1 603	275	354	
38	11. Jahrgangsstufe	183	102	24	20	5	11	-	
39	12. Jahrgangsstufe	141	78	10	14	18	6	-	
40	13. Jahrgangsstufe	158	86	-	22	32	-	-	
41	Ohne Angabe 3)	56 765	6 635	-	1 868	2 704	546	3	
42	Insgesamt	9 931 726	1 209 327	1 350 271	429 931	402 803	73 183	172 796	
Weib									
43	Vorschulbereich	34 601	3 038	-	5 772	-	449	3 265	
44	Primarbereich	1 805 233	229 684	253 456	72 992	68 416	12 609	28 835	
45	1. Klassenstufe	461 403	59 966	65 782	18 299	16 220	3 344	7 509	
46	2. Klassenstufe	464 820	59 549	65 180	18 630	17 193	3 239	7 449	
47	3. Klassenstufe	446 395	56 205	62 400	18 147	17 325	3 084	7 049	
48	4. Klassenstufe	431 592	53 944	60 094	17 916	17 503	2 942	6 828	
49	Kombinierte Klassenstufe (1.-4.)	507	-	-	-	175	-	-	
50	Ohne Angabe	516	-	-	-	-	-	-	
51	Sekundarbereich I	2 513 320	302 396	348 788	105 923	105 663	17 967	40 053	
52	5. Klassenstufe	426 797	53 436	61 528	17 873	17 708	2 846	6 529	
53	6. Klassenstufe	420 939	52 537	58 664	17 262	17 456	2 837	6 678	
54	7. Klassenstufe	439 325	54 083	64 096	18 009	17 693	3 053	6 865	
55	8. Klassenstufe	442 484	54 616	63 630	17 987	17 559	3 133	7 200	
56	9. Klassenstufe	435 031	52 454	63 268	17 524	17 980	3 007	7 183	
57	10. Klassenstufe	340 745	34 502	37 382	16 032	17 157	2 733	5 487	
58	Kombinierte Klassenstufe (5 -10)	24	-	-	-	-	-	-	
59	Abendhauptschulen	536	-	-	385	-	90	33	
60	Abendrealschulen	5 958	768	192	392	110	174	78	
61	Ohne Angabe	1 481	-	28	459	-	94	-	
62	Sekundarbereich II	381 864	38 459	40 534	22 663	19 715	3 841	9 489	
63	11. Jahrgangsstufe	138 505	13 243	14 122	7 614	7 186	1 216	3 349	
64	12. Jahrgangsstufe	130 931	12 318	13 035	6 982	6 408	1 233	2 978	
65	13. Jahrgangsstufe	95 469	11 671	12 332	6 415	5 554	1 077	2 722	
66	Abendgymnasien	9 528	887	430	394	390	293	332	
67	Kollegs	7 209	340	615	1 258	177	-	108	
68	Ohne Angabe	22	-	-	-	-	22	-	
69	Sonderschulen	142 197	18 050	20 452	4 980	5 991	1 093	2 706	
70	1. Klassenstufe	9 133	519	3 524	306	201	17	185	
71	2. Klassenstufe	9 014	485	2 182	346	326	50	218	
72	3. Klassenstufe	12 469	3 105	1 584	355	409	67	228	
73	4. Klassenstufe	11 236	431	2 018	421	492	67	285	
74	5. Klassenstufe	11 544	263	2 002	494	550	90	267	
75	6. Klassenstufe	16 735	4 719	2 044	526	564	128	291	
76	7. Klassenstufe	12 839	249	2 049	522	597	120	342	
77	8. Klassenstufe	12 905	250	2 047	547	598	117	400	
78	9. Klassenstufe	16 872	4 820	1 830	533	579	99	342	
79	10. Klassenstufe	6 596	405	1 158	137	556	95	168	
80	11. Jahrgangsstufe	84	45	9	14	3	4	-	
81	12. Jahrgangsstufe	67	34	5	6	10	1	-	
82	13. Jahrgangsstufe	64	38	-	10	9	-	-	
83	Ohne Angabe 3)	22 639	2 687	-	763	1 097	240	-	
84	Zusammen	4 877 015	591 627	663 230	212 330	199 785	35 959	84 348	

1) Sonderschulen: einschl. Sonderschulzweige der Gesamtschulen

2) Sonderschulen: einschl. Sonderschulzweige der Freien Waldorfschulen.

Schulen 1995

Klassen-, Jahrgangsstufen und Ländern

Hessen 1)	Mecklenburg - Vorpommern	Nieder- sachsen	Nordrhein - Westfalen 2)	Rheinland - Pfalz	Saarland 2)	Sachsen	Sachsen - Anhalt	Schleswig - Holstein	Thüringen	Lfd. Nr.
samt										
7 742	1 170	16 292	16 685	1 651	609	2 108	1 748	5 861	615	1
250 436	105 179	344 441	794 777	179 863	45 699	223 145	139 783	116 177	128 987	2
65 180	25 186	89 380	208 607	47 014	11 684	53 043	34 029	31 008	31 663	3
64 616	28 918	90 702	205 448	46 414	11 558	55 790	35 938	30 651	32 500	4
61 686	26 249	83 392	195 971	44 441	11 358	57 046	34 748	28 550	32 055	5
58 954	26 626	80 652	184 375	41 994	10 768	56 828	35 068	25 953	32 429	6
-	-	-	-	-	331	-	-	-	340	7
-	-	335	286	-	-	436	-	15	-	8
336 188	158 845	450 691	1 086 387	228 601	59 962	340 527	206 533	148 193	193 590	9
57 345	26 344	78 740	180 968	40 365	10 413	57 014	36 043	25 434	33 765	10
57 416	26 240	75 149	182 410	41 837	10 529	57 258	35 218	25 314	33 154	11
60 206	27 496	78 855	188 078	42 494	10 990	58 386	35 494	26 804	34 011	12
60 473	28 056	81 065	186 675	41 127	10 950	58 776	35 736	27 106	34 135	13
57 783	27 852	77 286	180 911	39 895	10 507	58 817	34 548	25 899	33 034	14
41 916	22 857	60 355	160 546	22 883	6 312	49 534	29 419	18 832	25 491	15
-	-	-	-	-	57	-	-	-	-	16
55	-	-	-	-	-	-	-	-	-	17
964	-	-	6 779	-	204	216	75	461	-	18
-	-	1 241	20	-	-	526	-	143	-	19
56 154	15 173	64 526	182 036	31 280	7 984	36 986	21 475	19 974	19 234	20
18 928	7 657	21 575	80 283	10 788	2 789	17 915	10 391	6 759	9 520	21
17 510	7 140	21 069	57 242	10 322	2 610	17 540	10 147	6 735	9 329	22
16 590	-	19 776	51 502	9 700	2 313	-	-	6 048	75	23
2 419	376	785	7 104	-	186	802	371	432	-	24
707	-	721	5 905	450	86	729	588	-	310	25
-	-	-	-	-	-	-	-	-	42	26
19 526	13 973	30 461	87 718	13 772	3 126	27 121	20 671	11 835	17 825	27
852	821	1 538	4 101	615	72	1 543	924	1 008	1 562	28
1 137	1 034	1 934	5 477	804	15	1 915	1 305	973	1 417	29
1 333	1 413	2 198	6 077	974	29	2 443	1 895	880	1 876	30
1 578	1 442	2 714	6 903	1 225	45	2 787	2 123	899	1 855	31
1 708	1 430	2 986	7 119	1 378	40	2 755	2 116	1 049	1 564	32
1 966	1 412	3 558	7 956	1 385	94	2 764	2 233	1 132	1 725	33
2 141	1 386	3 902	8 210	1 477	125	2 902	2 245	1 291	1 827	34
2 264	1 441	3 932	8 402	1 529	109	2 746	2 216	1 233	1 732	35
2 234	1 273	3 356	7 859	1 478	124	2 670	1 942	1 210	1 644	36
1 157	115	805	6 674	297	-	145	344	131	391	37
-	-	-	21	-	-	-	-	-	-	38
-	-	-	15	-	-	-	-	-	-	39
-	-	-	18	-	-	-	-	-	-	40
3 156	2 206	3 538	18 686	2 610	2 473	4 451	3 328	2 129	2 432	41
670 046	294 340	906 411	2 167 603	455 147	117 380	629 887	390 210	302 140	360 251	42
nach										
3 147	475	7 122	6 430	561	210	738	611	2 568	217	43
122 315	51 195	167 927	389 430	88 136	22 309	109 150	68 061	56 921	63 197	44
31 674	12 038	43 479	101 866	22 791	5 755	25 816	16 505	15 106	15 433	45
31 672	12 927	44 019	100 864	22 767	5 583	27 309	17 622	14 828	15 989	46
30 100	12 947	40 555	96 200	22 024	5 538	27 864	17 091	14 148	15 688	47
28 869	13 283	39 722	90 562	20 554	5 271	27 911	17 443	12 833	15 917	48
-	-	-	-	-	162	-	-	-	170	49
-	-	152	136	-	-	220	-	6	-	50
166 047	79 868	224 277	535 511	113 433	29 413	170 001	103 335	73 661	96 984	51
28 073	13 132	37 789	88 805	19 567	5 072	27 885	17 557	12 445	16 542	52
27 804	13 054	37 107	88 296	20 500	5 052	28 072	17 194	12 294	16 132	53
29 260	13 357	38 723	92 095	20 681	5 182	28 930	17 489	13 141	16 068	54
29 752	13 920	39 973	91 985	20 289	5 386	28 896	17 675	13 376	17 107	55
28 870	13 984	38 845	89 642	20 081	5 249	29 631	17 505	13 172	16 636	56
21 827	12 421	31 274	81 305	12 315	3 353	26 218	15 871	8 969	13 899	57
-	-	-	-	-	24	-	-	-	-	58
28	-	-	-	-	-	-	-	-	-	59
433	-	-	3 373	-	95	108	44	191	-	60
-	-	568	10	-	-	251	-	73	-	61
29 937	9 138	34 555	95 271	16 673	4 197	22 436	12 690	10 482	11 584	62
10 137	4 628	11 585	31 746	5 783	1 536	11 008	6 045	3 551	5 756	63
9 349	4 309	11 538	29 943	5 533	1 304	10 673	6 166	3 527	5 635	64
8 697	-	10 572	26 850	5 134	1 204	-	-	3 190	51	65
1 362	201	471	3 903	-	106	-	171	214	-	66
392	-	389	2 829	223	47	381	308	-	142	67
-	-	-	-	-	-	-	-	-	-	68
7 174	5 088	11 098	31 750	5 085	1 121	9 869	7 390	4 224	6 326	69
276	285	496	1 389	215	17	555	308	329	529	70
346	369	662	1 811	263	3	642	479	332	500	71
494	484	797	2 003	372	8	840	692	302	729	72
543	524	963	2 401	450	23	992	763	330	553	73
610	521	1 128	2 465	521	21	952	734	374	552	74
705	505	1 214	2 865	480	37	954	767	389	549	75
799	496	1 404	2 866	509	51	1 004	793	450	588	76
845	502	1 428	2 921	534	34	910	765	439	568	77
837	490	1 232	2 937	526	51	881	674	450	591	78
467	47	351	2 681	100	-	61	149	52	169	79
-	-	-	9	-	-	-	-	-	-	80
-	-	-	11	-	-	-	-	-	-	81
-	-	-	7	-	-	-	-	-	-	82
1 252	885	1 421	7 404	1 115	876	1 876	1 266	777	968	83
328 620	145 764	444 979	1 058 392	223 808	57 250	311 994	192 687	147 854	178 308	84

3) Einschl. Schüler der Besuchsstufen in Schulen für Geistigbehinderte.

Allgemeinbildende

5 Schüler nach Bildungsbereichen,

5.1 Ins

Lfd. Nr.	Bildungsbereich --- Geburtsjahr (Alter)	Deutschland	Baden - Württemberg 1)	Bayern	Berlin	Brandenburg	Bremen	Hamburg
1	Vorschulbereich	84 024	8 897	-	12 240	-	1 153	7 253
2	1991 und später (4 Jahre und jünger)	2 266	1 441	-	27	-	-	-
3	1990 (5 Jahre)	17 035	1 326	-	4 812	-	52	2 941
4	1989 (6 Jahre)	53 060	5 223	-	6 637	-	948	4 080
5	1988 und früher (7 Jahre und älter)	11 663	907	-	764	-	153	232
6	Primarbereich	3 684 165	468 027	515 159	148 554	139 387	25 631	58 920
7	1989 und später (6 Jahre und jünger)	409 643	50 762	65 021	15 686	14 101	2 834	6 588
8	1988 (7 Jahre)	903 007	118 238	130 715	36 087	33 402	6 134	14 765
9	1987 (8 Jahre)	902 195	113 385	125 028	36 631	34 969	5 999	14 233
10	1986 (9 Jahre)	877 561	111 372	124 719	35 680	34 101	6 046	13 687
11	1985 (10 Jahre)	520 143	66 277	63 872	21 375	21 276	3 836	8 484
12	1984 (11 Jahre)	64 255	7 311	5 319	2 713	1 404	696	1 083
13	1983 und früher (12 Jahre und älter)	7 361	682	485	382	134	86	80
14	Sekundarbereich I	5 066 686	610 414	701 936	214 538	213 185	36 195	80 901
15	1985 und später (10 Jahre und jünger)	330 152	39 475	54 354	14 034	13 740	1 946	3 779
16	1984 (11 Jahre)	771 875	97 503	113 283	32 066	33 349	4 826	8 725
17	1983 (12 Jahre)	838 326	104 252	118 929	34 415	34 889	5 691	12 373
18	1982 (13 Jahre)	867 780	107 006	122 987	35 636	35 944	6 139	14 327
19	1981 (14 Jahre)	862 665	106 204	122 662	34 464	34 978	5 861	15 779
20	1980 (15 Jahre)	805 942	96 151	100 912	34 911	35 723	5 882	15 086
21	1979 (16 Jahre)	461 785	47 931	50 373	21 973	21 845	3 939	8 399
22	1978 (17 Jahre)	100 780	9 163	14 841	4 871	2 338	1 235	1 866
23	1977 und früher (18 Jahre und älter)	14 181	1 135	3 228	678	177	149	331
24	Abendhauptschulen	998	-	-	689	-	192	62
25	Abendrealschulen	12 202	1 594	367	801	202	335	174
26	Sekundarbereich II	705 733	72 901	77 982	41 302	33 134	7 414	18 198
27	1979 und später (16 Jahre und jünger)	102 840	11 043	10 508	5 129	4 751	897	2 114
28	1978 (17 Jahre)	218 484	21 253	22 615	11 965	11 284	1 932	4 822
29	1977 (18 Jahre)	212 236	21 807	24 207	12 035	10 307	2 184	5 375
30	1976 (19 Jahre)	113 404	13 641	14 796	7 337	5 366	1 381	3 665
31	1975 (20 Jahre)	22 824	2 461	3 353	1 668	235	483	1 105
32	1974 (21 Jahre)	4 440	598	616	280	15	-	296
33	1973 (22 Jahre)	218	-	-	45	5	-	51
34	1972 und früher (23 Jahre und älter)	66	-	-	11	2	-	21
35	Abendgymnasien	17 260	1 496	669	694	821	537	568
36	Kollegs	13 961	602	1 218	2 138	348	-	181
37	Sonderschulen	391 118	49 088	55 194	13 297	17 097	2 790	7 524
38	1989 und später (6 Jahre und jünger)	7 646	934	2 289	143	98	10	128
39	1988 (7 Jahre)	21 704	3 076	5 400	779	565	97	472
40	1987 (8 Jahre)	29 600	3 781	6 027	1 136	1 127	164	637
41	1986 (9 Jahre)	33 903	4 541	5 792	1 101	1 209	211	673
42	1985 (10 Jahre)	38 031	4 859	5 317	1 348	1 632	228	770
43	1984 (11 Jahre)	40 208	5 304	5 298	1 324	1 844	265	778
44	1983 (12 Jahre)	42 923	5 261	5 474	1 499	1 886	321	861
45	1982 (13 Jahre)	44 522	5 448	5 650	1 558	1 941	336	927
46	1981 (14 Jahre)	45 406	5 386	5 587	1 619	2 043	349	868
47	1980 (15 Jahre)	40 529	4 993	4 283	1 426	2 070	329	759
48	1979 (16 Jahre)	22 932	2 364	1 781	732	1 527	264	397
49	1978 (17 Jahre)	11 634	977	2 235	324	526	137	166
50	1977 (18 Jahre)	6 500	2 164	29	177	218	57	60
51	1976 (19 Jahre)	2 277	-	18	77	138	17	19
52	1975 (20 Jahre)	1 444	-	7	25	94	5	5
53	1974 und früher (21 Jahre und älter)	1 859	-	7	29	179	-	4
54	Insgesamt ...	9 931 726	1 209 327	1 350 271	429 931	402 803	73 183	172 796

1) Nach Bildungsbereichen teilweise geschätzt.

2) Sonderschulen: einschl. Sonderschulzweige der Gesamtschulen

Schulen 1995

Geburtsjahre, Alter und Ländern

gesamt

Hessen 2)	Mecklenburg - Vorpommern	Nieder- sachsen 3)	Nordrhein - Westfalen 4)	Rheinland - Pfalz	Saarland 4)	Sachsen	Sachsen - Anhalt	Schleswig - Holstein	Thüringen	Lfd. Nr.
7 742	1 170	16 292	16 685	1 651	609	2 108	1 748	5 861	615	1
-	17	38	574	-	25	-	-	24	120	2
1 201	49	4 435	466	-	20	10	-	1 515	208	3
5 145	819	10 265	11 301	1 271	389	1 634	1 305	3 799	244	4
1 396	285	1 554	4 344	380	175	464	443	523	43	5
250 436	105 179	344 441	794 777	179 863	45 699	223 145	139 783	116 177	128 987	6
28 514	9 791	36 419	93 105	20 091	5 487	21 256	14 504	12 183	13 301	7
61 607	24 938	80 979	193 120	44 859	11 227	53 021	33 763	28 821	31 331	8
60 616	26 637	84 234	194 424	43 504	11 218	56 120	35 033	27 919	32 245	9
58 951	25 760	84 128	182 867	42 711	11 134	54 417	33 886	26 622	31 480	10
34 675	16 118	51 068	111 436	24 651	5 837	34 594	20 531	17 096	19 017	11
5 402	1 732	6 963	17 564	3 604	700	3 307	1 837	3 208	1 412	12
671	203	650	2 261	443	96	430	229	328	201	13
336 188	158 845	450 691	1 086 387	228 601	59 962	340 527	206 533	148 193	193 590	14
21 492	9 804	30 442	66 106	15 393	4 551	21 089	13 259	7 971	12 717	15
50 874	23 943	68 212	157 162	36 340	9 492	51 897	31 970	21 485	30 748	16
55 261	25 951	74 578	175 406	39 190	10 092	56 028	34 463	24 399	32 409	17
58 530	27 260	76 550	178 751	40 840	10 646	58 215	35 487	25 481	33 981	18
57 404	26 645	77 267	179 384	40 930	10 543	57 698	34 315	25 270	33 261	19
54 313	27 107	71 781	170 404	35 708	9 152	58 167	34 641	23 944	32 060	20
26 049	16 111	42 705	115 542	17 015	4 265	33 979	20 001	14 552	17 106	21
9 039	1 938	8 643	32 311	2 918	861	3 216	2 187	4 117	1 236	22
2 177	86	513	4 542	267	156	22	135	513	72	23
55	-	-	-	-	-	-	-	-	-	24
994	-	-	6 779	-	204	216	75	461	-	25
56 154	15 173	64 526	182 036	31 260	7 984	36 986	21 475	19 974	19 234	26
11 598	2 765	8 743	23 193	4 538	1 222	6 755	3 817	2 262	3 505	27
13 473	7 056	19 226	51 237	9 680	2 323	16 907	10 010	5 675	9 026	28
15 645	4 501	19 581	54 973	9 856	2 414	10 849	6 339	6 249	5 914	29
10 191	448	12 069	31 628	5 632	1 370	890	359	4 176	455	30
1 822	22	2 546	6 836	902	313	51	8	997	22	31
249	3	855	1 160	145	58	2	4	157	2	32
50	2	-	-	34	12	-	1	18	-	33
-	-	-	-	23	-	1	-	8	-	34
2 419	376	785	7 104	-	186	802	371	432	-	35
707	-	721	5 905	450	86	729	566	-	310	36
19 526	13 973	30 461	87 718	13 772	3 126	27 121	20 671	11 935	17 825	37
187	96	204	2 505	89	22	155	167	378	241	38
831	629	1 045	4 401	606	118	1 098	846	882	859	39
1 286	1 118	1 797	5 687	898	212	2 010	1 443	991	1 286	40
1 474	1 402	2 336	6 661	1 136	258	2 457	1 827	1 031	1 794	41
1 783	1 664	3 007	7 568	1 363	294	2 900	2 281	1 061	1 956	42
1 983	1 692	3 305	7 964	1 546	353	3 069	2 392	1 153	1 938	43
2 211	1 726	3 677	8 904	1 618	421	3 195	2 569	1 274	2 026	44
2 456	1 621	3 926	9 195	1 763	428	3 208	2 583	1 388	2 094	45
2 476	1 701	4 265	9 745	1 767	438	3 187	2 557	1 389	2 029	46
2 325	1 386	3 512	9 065	1 615	349	2 941	2 247	1 359	1 870	47
1 235	520	1 879	7 456	735	127	1 297	1 021	651	946	48
567	223	701	3 870	300	61	565	403	270	309	49
267	125	807	1 581	169	28	344	190	90	194	50
445	42	-	932	102	15	229	112	12	119	51
-	22	-	678	41	2	466	10	6	83	52
-	6	-	1 506	24	-	-	23	-	81	53
670 046	294 340	906 411	2 167 603	455 147	117 380	629 887	390 210	302 140	360 251	54

3) Nach Geburtsjahren geschätzt.

4) Sonderschulen; einschl. Sonderschulzweige der Freien Waldorfschulen.

Allgemeinbildende

5 Schüler nach Bildungsbereichen,

6.2 Weib

Lfd. Nr.	Bildungsbereich --- Geburtsjahr (Alter)	Deutschland	Baden - Württemberg 1)	Bayern	Berlin	Brandenburg	Bremen	Hamburg
1	Vorschulbereich	34 601	3 038	-	5 772	-	449	3 265
2	1991 und später (4 Jahre und jünger)	919	552	-	13	-	-	-
3	1990 (5 Jahre)	8 236	467	-	2 401	-	25	1 407
4	1989 (6 Jahre)	21 143	1 713	-	3 082	-	378	1 779
5	1988 und früher (7 Jahre und älter)	4 303	306	-	276	-	46	79
6	Primarbereich	1 805 233	229 684	253 456	72 992	68 416	12 609	28 835
7	1989 und später (6 Jahre und jünger)	211 559	26 183	33 624	8 151	7 310	1 566	3 481
8	1988 (7 Jahre)	443 867	58 344	64 473	17 702	16 349	3 024	7 249
9	1987 (8 Jahre)	443 111	55 540	61 304	18 161	17 221	2 985	6 999
10	1986 (9 Jahre)	432 139	54 891	61 392	17 603	16 991	2 960	6 608
11	1985 (10 Jahre)	244 771	31 221	30 138	10 132	9 982	1 744	4 003
12	1984 (11 Jahre)	26 641	3 198	2 319	1 099	509	294	462
13	1983 und früher (12 Jahre und älter)	3 145	307	206	144	54	36	33
14	Sekundarbereich I	2 513 320	302 396	348 788	105 923	105 663	17 967	40 053
15	1985 und später (10 Jahre und jünger) ..	174 108	20 986	28 338	7 434	7 085	1 084	2 077
16	1984 (11 Jahre)	385 711	48 491	56 367	15 921	16 751	2 503	4 358
17	1983 (12 Jahre)	413 762	51 590	58 441	16 938	17 343	2 837	6 172
18	1982 (13 Jahre)	427 859	52 586	60 632	17 471	17 548	3 062	7 062
19	1981 (14 Jahre)	426 999	52 331	60 285	17 096	17 463	2 937	7 902
20	1980 (15 Jahre)	401 357	47 497	50 773	17 290	17 734	2 854	7 430
21	1979 (16 Jahre)	225 335	23 506	25 397	10 505	10 647	1 813	3 989
22	1978 (17 Jahre)	45 512	4 130	6 985	2 173	903	548	788
23	1977 und früher (18 Jahre und älter)	6 183	511	1 378	318	79	65	164
24	Abendhauptschulen	536	-	-	385	-	90	33
25	Abendrealschulen	5 958	768	192	392	110	174	78
26	Sekundarbereich II	381 664	38 459	40 534	22 663	19 715	3 841	9 489
27	1979 und später (16 Jahre und jünger)	59 294	6 159	5 998	2 967	2 918	521	1 200
28	1978 (17 Jahre)	121 483	11 358	11 989	6 647	6 845	1 019	2 496
29	1977 (18 Jahre)	115 280	11 605	12 577	6 623	6 148	1 119	2 849
30	1976 (19 Jahre)	57 160	6 806	7 239	3 882	3 124	686	1 821
31	1975 (20 Jahre)	9 794	1 067	1 435	737	98	203	517
32	1974 (21 Jahre)	1 798	237	251	133	11	-	142
33	1973 (22 Jahre)	90	-	-	18	3	-	18
34	1972 und früher (23 Jahre und älter)	28	-	-	4	1	-	6
35	Abendgymnasien	9 528	887	430	394	390	293	332
36	Kollege	7 209	340	615	1 258	177	-	108
37	Sonderschulen	142 197	18 050	20 452	4 980	5 991	1 093	2 706
38	1989 und später (6 Jahre und jünger) ...	2 684	328	779	40	33	5	43
39	1988 (7 Jahre)	7 411	1 042	1 824	280	197	38	165
40	1987 (8 Jahre)	10 345	1 313	2 129	371	383	62	195
41	1986 (9 Jahre)	12 085	1 645	2 077	407	444	67	239
42	1985 (10 Jahre)	13 825	1 752	2 048	512	564	91	253
43	1984 (11 Jahre)	14 642	1 933	2 039	523	635	107	269
44	1983 (12 Jahre)	15 723	1 979	2 021	542	656	133	303
45	1982 (13 Jahre)	16 211	2 034	2 174	589	696	146	344
46	1981 (14 Jahre)	16 264	2 004	2 137	646	684	131	328
47	1980 (15 Jahre)	14 501	1 798	1 568	536	701	122	290
48	1979 (16 Jahre)	8 549	900	708	265	525	101	155
49	1978 (17 Jahre)	4 682	394	920	144	198	51	70
50	1977 (18 Jahre)	2 783	928	11	69	88	29	33
51	1976 (19 Jahre)	1 023	-	10	30	65	6	11
52	1975 (20 Jahre)	649	-	5	9	46	4	4
53	1974 und früher (21 Jahre und älter)	820	-	2	17	76	-	4
54	Zusammen ...	4 877 015	591 627	663 230	212 330	199 785	35 959	84 348

1) Nach Bildungsbereichen teilweise geschätzt.

2) Sonderschulen: einschl. Sonderschulzweige der Gesamtschulen.

Schulen 1995

Geburtsjahre, Alter und Ländern

1995

Hessen 2)	Mecklenburg - Vorpommern	Nieder- sachsen 3)	Nordrhein - Westfalen 4)	Rheinland - Pfalz	Saarland 4)	Sachsen	Sachsen - Anhalt	Schleswig - Holstein	Thüringen	Lfd. Nr.
3 147	475	7 122	6 430	561	210	738	611	2 566	217	1
-	11	21	248	-	11	-	-	10	53	2
598	22	2 267	206	-	7	3	-	768	65	3
2 029	330	4 284	4 298	434	138	562	449	1 583	84	4
520	112	550	1 678	127	54	173	162	205	15	5
122 315	51 195	167 927	389 430	88 136	22 309	109 150	68 661	56 921	63 197	6
14 843	5 001	18 903	47 693	10 363	2 806	10 975	7 322	6 532	6 806	7
30 264	12 116	39 645	94 776	22 051	5 523	26 050	16 645	14 138	15 518	8
29 718	13 022	41 234	95 887	21 412	5 443	27 489	17 229	13 629	15 838	9
28 919	12 714	41 308	89 999	21 031	5 428	26 823	16 829	13 211	15 432	10
15 988	7 650	23 727	52 603	11 598	2 757	16 375	9 864	8 011	8 978	11
2 301	624	2 842	7 415	1 492	305	1 266	690	1 273	552	12
282	68	268	1 057	189	47	172	82	127	73	13
166 047	79 868	224 277	535 511	113 433	29 413	170 001	103 335	73 661	96 984	14
11 447	5 203	16 312	34 955	7 985	2 298	10 942	6 837	4 471	6 654	15
25 205	12 185	34 189	78 505	18 252	4 682	26 103	16 070	10 787	15 342	16
27 259	12 869	36 969	86 006	19 342	4 894	27 892	17 086	12 032	16 092	17
28 684	13 639	37 908	88 171	19 953	5 193	28 894	17 579	12 655	16 822	18
28 303	13 276	38 628	88 636	20 140	5 106	28 716	17 116	12 488	16 576	19
26 814	13 744	35 684	84 208	17 930	4 549	29 236	17 554	11 895	16 165	20
12 632	8 058	20 563	55 192	8 393	2 135	16 751	10 026	7 039	8 689	21
4 486	856	3 768	14 382	1 323	395	1 350	959	1 861	605	22
756	38	256	2 083	115	66	9	64	242	39	23
28	-	-	-	-	-	-	-	-	-	24
433	-	-	3 373	-	95	108	44	191	-	25
29 937	9 138	34 555	95 271	16 673	4 197	22 436	12 690	10 482	11 584	26
6 282	1 757	5 018	13 136	2 662	715	4 250	2 281	1 290	2 140	27
7 200	4 263	10 717	27 472	5 247	1 255	10 480	5 959	3 049	5 487	28
8 726	2 671	10 467	28 874	5 228	1 275	6 471	3 790	3 307	3 550	29
5 099	237	6 021	15 714	2 840	645	454	171	2 164	257	30
766	7	1 088	2 924	394	125	26	6	395	6	31
88	1	384	419	49	26	-	3	52	2	32
22	1	-	-	17	3	-	1	7	-	33
-	-	-	-	13	-	-	-	4	-	34
1 362	201	471	3 903	-	106	374	171	214	-	35
392	-	389	2 829	223	47	381	308	-	142	36
7 174	5 088	11 098	31 750	5 085	1 121	9 669	7 390	4 224	6 326	37
68	25	74	922	31	6	54	57	135	84	38
292	237	372	1 436	213	43	409	303	277	283	39
442	399	635	1 971	335	76	705	538	328	463	40
515	507	790	2 271	415	98	918	678	359	655	41
615	612	1 054	2 731	525	107	1 017	827	389	728	42
738	604	1 243	2 792	576	132	1 063	867	426	695	43
802	640	1 324	3 307	605	153	1 156	925	444	733	44
930	579	1 436	3 299	641	155	1 139	880	495	674	45
898	603	1 503	3 430	610	153	1 076	893	486	682	46
831	506	1 316	3 288	580	107	990	744	481	643	47
489	201	709	2 759	275	44	437	377	253	351	48
237	91	287	1 512	128	27	230	164	96	133	49
123	52	355	661	70	13	154	71	42	84	50
194	19	-	409	46	5	119	49	9	51	51
-	11	-	296	22	2	202	6	4	38	52
-	2	-	666	13	-	-	11	-	29	53
328 620	146 764	444 979	1 058 392	223 888	57 250	311 984	192 687	147 854	178 308	54

3) Nach Geburtsjahren geschätzt.

4) Sonderschulen: einschl. Sonderschulzweige der Freien Waldorfschulen.

Allgemeinbildende Schulen 1995

6 Schüler mit fremdsprachlichem Unterricht 1980, 1985 und 1988 bis 1995 nach Schularten

Schulart	1980	1985	1988	1989	1990	1991	1992	1993	1994	1995
Englisch										
Deutschland	-	-	-	-	3 853 160	4 551 816	5 295 445	5 614 662	5 696 985	5 853 896
Grundschulen	-	-	14 727	18 740	16 322	59 427	88 274	136 493	188 873	208 702
Schulartunabhängige Orientierungsstufe	-	-	209 186	206 140	214 336	254 015	394 429	371 366	370 428	367 997
Hauptschulen	2 172 505	1 515 722	1 018 594	996 056	976 429	1 012 433	1 007 639	1 021 259	1 043 866	1 085 540
Integrierte Klassen für Haupt- und Realschüler ..	-	-	-	-	-	-	313 354	335 603	345 658	358 550
Oberschulen	-	-	-	-	-	270 873	-	-	-	-
Realschulen	1 340 406	1 042 189	867 664	850 756	857 167	955 055	1 037 315	1 091 586	1 129 943	1 166 277
Gymnasien 1)	1 922 932	1 582 743	1 423 575	1 422 186	1 447 318	1 596 250	1 932 584	1 999 797	2 030 064	2 053 773
Integrierte Gesamtschulen 2)	212 431	211 403	199 919	214 477	235 082	285 897	395 608	427 291	453 939	474 362
Freie Waldorfschulen	-	-	43 337	46 322	48 340	49 713	53 265	56 799	59 220	61 544
Sonderschulen	16 167	12 965	15 613	15 967	18 562	21 855	27 780	31 796	32 997	35 223
Abendhauptschulen	-	622	586	674	684	891	1 302	866	1 069	870
Abendrealschulen	8 937	8 985	10 638	10 688	10 730	11 492	11 614	11 237	11 394	11 935
Abendgymnasien	15 489	14 553	16 521	16 210	16 404	18 215	19 299	17 473	16 805	16 841
Kollegs	12 629	13 336	11 059	11 398	11 786	15 700	12 982	13 096	12 729	12 282
Nachrichtlich:										
Früheres Bundesgebiet	5 701 496	4 402 518	3 831 419	3 809 614	3 851 639	3 963 160	-	-	-	-
Neue Länder und Berlin-Ost	-	-	-	-	1 521	588 656	-	-	-	-
Französisch										
Deutschland	-	-	-	-	1 111 676	1 159 660	1 333 353	1 397 681	1 478 190	1 551 113
Grundschulen	-	-	4 687	7 749	54 619	58 547	61 900	65 216	70 082	73 021
Schulartunabhängige Orientierungsstufe	-	-	1 711	1 573	1 898	3 020	3 111	3 172	3 168	3 623
Hauptschulen	45 807	47 071	22 466	18 856	18 371	17 593	16 189	14 244	12 014	10 650
Integrierte Klassen für Haupt- und Realschüler ..	-	-	-	-	-	-	10 923	19 307	27 309	36 615
Oberschulen	-	-	-	-	-	15 115	-	-	-	-
Realschulen	434 180	302 253	245 619	253 844	253 780	254 270	301 318	280 104	293 259	310 135
Gymnasien 1)	920 655	783 620	677 021	667 869	683 298	706 198	816 682	875 940	920 447	953 153
Integrierte Gesamtschulen 2)	74 357	70 686	45 901	49 576	52 963	56 638	75 244	89 998	101 586	113 274
Freie Waldorfschulen	-	-	29 520	31 641	32 716	33 485	33 869	36 488	37 453	38 152
Sonderschulen	469	598	698	561	749	864	943	757	885	837
Abendhauptschulen	-	-	-	-	-	-	48	-	-	-
Abendrealschulen	1 017	1 237	1 567	1 877	1 853	1 873	1 436	1 374	1 372	1 258
Abendgymnasien	6 099	5 775	6 630	6 380	6 529	6 705	6 401	5 959	5 604	5 575
Kollegs	3 288	4 406	4 865	4 993	4 900	5 352	5 289	5 122	5 011	4 820
Nachrichtlich:										
Früheres Bundesgebiet	1 485 872	1 215 646	1 040 685	1 044 919	1 108 942	1 118 115	-	-	-	-
Neue Länder und Berlin-Ost	-	-	-	-	2 734	41 545	-	-	-	-
Latein										
Deutschland	-	-	-	-	561 487	568 150	590 990	605 539	620 533	633 262
Grundschulen	-	-	-	-	-	-	11	-	-	14
Schulartunabhängige Orientierungsstufe	-	-	1 846	1 477	1 467	1 467	1 260	1 239	1 047	1 081
Hauptschulen	2 576	2 463	-	-	-	-	1	17	2	-
Integrierte Klassen für Haupt- und Realschüler ..	-	-	-	-	-	-	-	193	-	34
Oberschulen	-	-	-	-	-	1 677	-	-	-	-
Realschulen	717	325	303	297	387	315	355	335	613	577
Gymnasien 1)	810 538	660 371	554 212	537 112	532 897	536 875	559 134	571 296	584 403	594 495
Integrierte Gesamtschulen 2)	18 155	15 771	12 982	13 653	13 934	15 469	18 306	21 194	24 167	26 961
Freie Waldorfschulen	-	-	3 447	3 781	3 940	3 682	3 626	3 491	2 983	3 244
Sonderschulen	198	198	327	280	281	349	299	233	137	132
Abendhauptschulen	-	-	-	-	-	-	16	-	-	-
Abendrealschulen	19	30	34	55	131	177	167	144	140	108
Abendgymnasien	6 311	4 888	4 654	4 468	4 464	4 076	3 836	3 568	3 392	3 114
Kollegs	4 338	4 260	3 920	3 967	3 986	4 063	3 979	3 829	3 649	3 502
Nachrichtlich:										
Früheres Bundesgebiet	842 852	688 306	581 725	565 090	557 558	557 133	-	-	-	-
Neue Länder und Berlin-Ost	-	-	-	-	3 929	11 017	-	-	-	-

Fußnoten siehe S. 32.

Allgemeinbildende Schulen 1995

6 Schüler mit fremdsprachlichem Unterricht 1980, 1985 und 1988 bis 1995 nach Schularten

Schulart	1980	1985	1988	1989	1990	1991	1992	1993	1994	1995
Griechisch										
Deutschland	-	-	-	-	17 018	15 810	16 616	15 177	14 779	15 048
Grundschulen	-	-	146	26	130	114	606	-	104	127
Schulartunabhängige Orientierungsstufe	-	-	60	42	52	-	35	30	138	-
Hauptschulen	4	138	109	79	81	34	768	110	33	508
Integrierte Klassen für Haupt- und Realschüler	-	-	-	-	-	-	-	-	18	-
Oberschulen	-	-	-	-	-	-	-	-	-	-
Realschulen	2	-	-	-	-	-	46	36	33	37
Gymnasien 1)	27 204	22 988	18 251	17 696	15 053	14 165	13 656	13 751	13 153	13 319
Integrierte Gesamtschulen 2)	793	743	149	196	122	142	198	144	158	98
Freie Waldorfschulen	-	-	537	544	613	747	608	545	444	401
Sonderschulen	-	-	-	2	-	14	14	15	17	14
Abendhauptschulen	-	-	-	-	-	-	-	-	-	-
Abendrealschulen	-	-	-	123	290	52	93	100	206	244
Abendgymnasien	63	60	437	435	420	237	281	179	169	150
Kollegs	365	285	280	262	257	305	311	267	306	150
Nachrichtlich:										
Früheres Bundesgebiet	28 431	24 214	19 969	19 405	17 018	15 655	-	-	-	-
Neue Länder und Berlin-Ost	-	-	-	-	-	155	-	-	-	-
Spanisch										
Deutschland	-	-	-	-	41 839	41 652	47 201	51 644	59 050	62 260
Grundschulen	-	-	-	-	-	-	259	175	400	346
Schulartunabhängige Orientierungsstufe	-	-	2	14	34	40	13	17	1	14
Hauptschulen	44	48	131	40	71	25	53	53	46	84
Integrierte Klassen für Haupt- und Realschüler	-	-	-	-	-	-	-	18	47	93
Oberschulen	-	-	-	-	-	-	-	-	-	-
Realschulen	2 593	1 806	1 583	1 586	1 955	1 778	1 916	2 151	2 314	2 727
Gymnasien 1)	20 594	26 933	30 895	30 923	32 844	33 153	36 652	40 043	45 857	46 544
Integrierte Gesamtschulen 2)	2 578	3 809	4 787	5 187	6 014	5 669	7 324	8 289	9 523	11 406
Freie Waldorfschulen	-	-	-	-	-	-	-	13	1	11
Sonderschulen	-	-	-	-	-	-	1	14	6	-
Abendhauptschulen	-	-	-	-	-	-	-	-	-	-
Abendrealschulen	-	-	183	263	290	320	124	122	81	142
Abendgymnasien	188	85	87	31	47	37	55	47	67	128
Kollegs	138	432	561	569	584	630	804	702	707	765
Nachrichtlich:										
Früheres Bundesgebiet	26 135	33 113	38 229	38 613	41 617	40 054	-	-	-	-
Neue Länder und Berlin-Ost	-	-	-	-	222	1 598	-	-	-	-
Italienisch										
Deutschland	-	-	-	-	17 686	13 073	13 624	15 189	19 529	17 945
Grundschulen	-	-	-	8	-	168	174	274	550	1 397
Schulartunabhängige Orientierungsstufe	-	-	11	13	11	-	2	-	-	-
Hauptschulen	-	28	7	69	173	31	66	32	19	45
Integrierte Klassen für Haupt- und Realschüler	-	-	-	-	-	-	-	-	-	-
Oberschulen	-	-	-	-	-	-	-	-	-	-
Realschulen	15	1	181	270	390	201	224	881	916	974
Gymnasien 1)	7 104	12 183	11 769	11 342	16 036	11 528	11 828	12 238	16 243	13 716
Integrierte Gesamtschulen 2)	214	599	875	994	994	1 082	1 227	1 545	1 736	1 766
Freie Waldorfschulen	-	-	-	-	-	-	-	-	-	-
Sonderschulen	-	-	-	2	-	12	1	1	2	-
Abendhauptschulen	-	-	-	-	-	-	-	-	-	-
Abendrealschulen	-	-	28	32	43	28	-	-	-	-
Abendgymnasien	-	75	58	-	-	-	49	65	63	47
Kollegs	7	24	22	9	39	23	53	153	-	-
Nachrichtlich:										
Früheres Bundesgebiet	7 340	12 910	12 951	12 739	17 686	13 065	-	-	-	-
Neue Länder und Berlin-Ost	-	-	-	-	-	8	-	-	-	-

Fußnoten siehe S. 32

Allgemeinbildende Schulen 1995

6 Schüler mit fremdsprachlichem Unterricht 1980, 1985 und 1988 bis 1995 nach Schularten

Schulart	1980	1985	1988	1989	1990	1991	1992	1993	1994	1995
Russisch										
Deutschland	-	-	-	-	36 398	382 258	565 239	433 937	326 365	231 722
Grundschulen	-	-	-	-	-	908	1 132	972	755	576
Schulartunabhängige Orientierungsstufe	-	-	5	6	28	736	1 031	227	182	127
Hauptschulen	13	52	34	108	236	9 020	9 448	5 973	2 473	1 428
Integrierte Klassen für Haupt- und Realschüler	-	-	-	-	-	-	105 131	65 702	35 156	16 835
Oberschulen	-	-	-	-	-	153 336	-	-	-	-
Realschulen	464	201	308	694	1 068	50 896	95 859	81 435	67 712	49 701
Gymnasien 1)	19 192	17 914	19 519	21 187	21 367	122 593	265 605	211 095	167 025	121 715
Integrierte Gesamtschulen 2)	6 164	9 394	1 040	1 689	1 840	27 596	68 209	49 280	34 217	21 743
Freie Waldorfschulen	-	-	10 274	10 641	11 200	12 172	14 458	16 081	16 702	17 774
Sonderschulen	-	-	182	172	211	940	1 119	1 584	610	370
Abendhauptschulen	-	-	-	-	-	-	290	-	-	-
Abendrealschulen	-	-	-	29	24	39	100	143	145	95
Abendgymnasien	113	76	61	120	23	566	2 166	620	501	474
Kollegs	235	323	350	359	401	3 456	691	825	887	884
Nachrichtlich:										
Früheres Bundesgebiet	26 181	27 960	31 773	35 005	36 398	33 848	-	-	-	-
Neue Länder und Berlin-Ost	-	-	-	-	-	348 410	-	-	-	-
Türkisch										
Deutschland	-	-	-	-	10 175	9 765	9 865	9 310	10 349	9 476
Grundschulen	-	-	1 148	926	1 233	1 087	317	-	1 329	1 585
Schulartunabhängige Orientierungsstufe	-	-	517	269	151	127	83	67	20	70
Hauptschulen	181	2 406	1 720	2 080	2 159	1 418	1 612	1 012	722	471
Integrierte Klassen für Haupt- und Realschüler	-	-	-	-	-	-	-	-	39	70
Oberschulen	-	-	-	-	-	-	-	-	-	-
Realschulen	14	121	295	545	346	563	545	594	570	248
Gymnasien 1)	119	488	990	1 061	1 398	1 185	1 230	1 171	1 082	1 116
Integrierte Gesamtschulen 2)	165	1 246	3 960	4 668	4 766	5 254	6 040	6 257	6 426	5 741
Freie Waldorfschulen	-	-	-	-	-	-	-	-	-	-
Sonderschulen	-	28	78	82	86	131	38	209	161	175
Abendhauptschulen	-	-	-	-	-	-	-	-	-	-
Abendrealschulen	-	-	43	31	36	-	-	-	-	-
Abendgymnasien	-	-	-	-	-	-	-	-	-	-
Kollegs	-	-	-	-	-	-	-	-	-	-
Nachrichtlich:										
Früheres Bundesgebiet	479	4 289	8 751	9 662	10 175	9 762	-	-	-	-
Neue Länder und Berlin-Ost	-	-	-	-	-	3	-	-	-	-
Sonstige 3)										
Deutschland	-	-	-	-	13 938	20 614	21 026	22 668	23 937	22 948
Grundschulen	-	-	165	225	217	1 698	2 892	3 933	4 675	3 647
Schulartunabhängige Orientierungsstufe	-	-	10	49	74	119	60	138	58	77
Hauptschulen	5 132	4 782	1 163	1 530	1 213	779	2 041	2 092	1 567	1 848
Integrierte Klassen für Haupt- und Realschüler	-	-	-	-	-	-	1 358	2 134	2 648	991
Oberschulen	-	-	-	-	-	3 263	-	-	-	-
Realschulen	4 680	4 767	4 173	5 018	5 151	5 641	5 568	6 389	6 527	6 985
Gymnasien 1)	3 264	4 313	8 160	8 665	6 564	6 998	7 354	6 443	7 083	7 618
Integrierte Gesamtschulen 2)	271	635	276	178	266	675	862	770	752	1 014
Freie Waldorfschulen	-	-	363	180	142	-	117	199	-	-
Sonderschulen	296	283	14	48	51	109	234	105	41	35
Abendhauptschulen	-	-	-	-	-	-	177	169	192	233
Abendrealschulen	-	18	90	92	79	292	46	82	91	124
Abendgymnasien	-	2	16	53	-	578	139	49	4	141
Kollegs	19	107	184	198	181	462	178	165	299	255
Nachrichtlich:										
Früheres Bundesgebiet	13 662	14 907	14 614	16 236	13 596	14 584	-	-	-	-
Neue Länder und Berlin-Ost	-	-	-	-	342	6 030	-	-	-	-

1) 1990 und 1991 einschl. Erweiterter Oberschulen.
2) 1980 und 1985 einschl. Freier Waldorfschulen.

3) Einschl. ohne Angabe.

Allgemeinbildende Schulen 1995

7 Schüler mit fremdsprachlichem Unterricht nach Bildungsbereichen, Klassen-, Jahrgangsstufen und Schularten*)

Bildungsbereich Klassen- / Jahrgangsstufe	Insgesamt	Grund- schulen	Schulartunab- hängige Orien- tierungs- stufe	Haupt- schulen	Integrierte Klassen für Haupt- und Realschüler	Real- schulen	Gymnasien	Integrierte Gesamt- schulen	Freie Waldorf- schulen	Sonder- schulen	Abend- schulen und Kollegs
Englisch											
Deutschland	5 853 896	208 702	367 997	1 085 540	358 550	1 166 277	2 053 773	474 362	61 544	35 223	41 928
Primarbereich (1. - 4. Klassenstufe)	233 183	208 702	-	-	-	-	-	2 139	21 448	894	-
Sekundarbereich I	4 987 423	-	367 997	1 085 540	358 550	1 166 277	1 503 484	430 426	30 790	31 604	12 805
5. Klassenstufe	840 023	-	184 838	185 304	85 902	122 856	213 098	57 695	5 849	4 381	-
6. Klassenstufe	836 120	-	182 974	189 330	63 012	121 279	211 759	57 179	5 571	5 018	-
7. Klassenstufe	893 627	-	-	209 089	61 613	233 915	292 214	84 874	5 292	6 630	-
8. Klassenstufe	890 222	-	-	216 081	81 129	239 182	280 043	82 189	5 084	6 514	-
9. Klassenstufe	862 377	-	-	212 285	61 002	235 459	263 006	79 970	4 586	6 089	-
10. Klassenstufe	648 862	-	-	72 800	45 858	212 758	241 848	68 228	4 398	2 974	-
Ohne Angabe	16 192	-	185	651	34	730	1 496	291	-	-	12 805
Sekundarbereich II	630 790	-	-	-	-	-	550 309	41 797	9 336	225	29 123
11. Jahrgangsstufe	248 849	-	-	-	-	-	228 542	18 444	3 765	98	-
12. Jahrgangsstufe	216 829	-	-	-	-	-	188 794	14 518	3 449	68	-
13. Jahrgangsstufe	135 835	-	-	-	-	-	124 813	8 652	2 111	59	-
Ohne Angabe	29 477	-	-	-	-	-	180	183	11	-	29 123
Ohne Bildungsbereichs- und Klassenstufenangabe	2 500	-	-	-	-	-	-	-	-	2 500	-
Französisch											
Deutschland	1 551 113	73 021	3 623	10 650	36 615	310 135	953 153	113 274	38 152	837	11 653
Primarbereich (1. - 4. Klassenstufe)	86 158	73 021	-	-	-	-	-	63	13 062	12	-
Sekundarbereich I	1 227 483	-	3 623	10 650	36 615	310 135	743 556	101 673	19 562	391	1 258
5. Klassenstufe	20 949	-	1 933	949	2 101	2 029	9 327	986	3 624	-	-
6. Klassenstufe	21 223	-	1 690	1 050	2 186	2 292	9 495	1 124	3 385	1	-
7. Klassenstufe	309 955	-	-	1 702	8 968	100 455	170 872	24 431	3 427	100	-
8. Klassenstufe	288 404	-	-	2 222	8 169	84 937	167 267	22 489	3 210	110	-
9. Klassenstufe	302 124	-	-	3 088	7 429	62 744	199 253	28 433	3 086	81	-
10. Klassenstufe	279 052	-	-	613	7 781	57 367	184 413	25 979	2 820	99	-
Ohne Angabe	5 756	-	-	1 028	1	311	2 929	231	-	-	1 258
Sekundarbereich II	237 148	-	-	-	-	-	209 597	11 538	5 528	90	10 395
11. Jahrgangsstufe	124 354	-	-	-	-	-	115 131	6 854	2 324	45	-
12. Jahrgangsstufe	60 941	-	-	-	-	-	56 065	2 994	1 862	20	-
13. Jahrgangsstufe	40 938	-	-	-	-	-	37 963	1 663	1 287	25	-
Ohne Angabe	10 915	-	-	-	-	-	438	27	55	-	10 395
Ohne Bildungsbereichs- und Klassenstufenangabe	344	-	-	-	-	-	-	-	-	344	-
Latein											
Deutschland	633 262	14	1 081	-	34	577	584 485	26 961	3 244	132	6 724
Primarbereich (1. - 4. Klassenstufe)	14	14	-	-	-	-	-	-	-	-	-
Sekundarbereich I	492 472	-	1 081	-	34	577	487 332	20 889	2 417	54	108
5. Klassenstufe	16 574	-	530	-	19	5	15 756	26	238	-	-
6. Klassenstufe	16 795	-	551	-	15	4	15 678	23	507	17	-
7. Klassenstufe	109 878	-	-	-	-	76	105 991	3 374	427	10	-
8. Klassenstufe	105 087	-	-	-	-	75	101 383	3 235	386	8	-
9. Klassenstufe	126 405	-	-	-	-	208	118 224	7 500	480	13	-
10. Klassenstufe	113 489	-	-	-	-	186	106 222	6 656	399	6	-
Ohne Angabe	4 284	-	-	-	-	23	4 078	55	-	-	108
Sekundarbereich II	140 743	-	-	-	-	-	127 163	6 092	827	45	6 616
11. Jahrgangsstufe	84 555	-	-	-	-	-	80 390	3 854	299	12	-
12. Jahrgangsstufe	30 837	-	-	-	-	-	28 996	1 593	230	18	-
13. Jahrgangsstufe	18 118	-	-	-	-	-	17 278	622	203	15	-
Ohne Angabe	7 233	-	-	-	-	-	499	23	95	-	6 616
Ohne Bildungsbereichs- und Klassenstufenangabe	33	-	-	-	-	-	-	-	-	33	-

Fußnoten siehe S. 35

Allgemeinbildende Schulen 1995

7 Schüler mit fremdsprachlichem Unterricht nach Bildungsbereichen, Klassen-, Jahrgangsstufen und Schularten*)

Bildungsbereich Klassen- / Jahrgangsstufe	Insgesamt	Grund- schulen	Schulartun- abhängige Orien- tierungs- stufe	Haupt- schulen	Integrierte Klassen für Haupt- und Realschüler	Real- schulen	Gymnasien	Integrierte Gesamt- schulen	Freie Waldorf- schulen	Sonder- schulen	Abend- schulen und Kollegs
Griechisch											
Deutschland	15 048	127	-	508	-	37	13 319	98	401	14	544
Primarbereich (1. - 4. Klassenstufe)	127	127	-	-	-	-	-	-	-	-	-
Sekundarbereich I	8 641	-	-	508	-	37	7 368	69	401	14	244
5. Klassenstufe	414	-	-	79	-	-	-	-	321	14	-
6. Klassenstufe	162	-	-	82	-	-	-	-	80	-	-
7. Klassenstufe	153	-	-	114	-	13	12	14	-	-	-
8. Klassenstufe	340	-	-	90	-	8	227	15	-	-	-
9. Klassenstufe	3 459	-	-	143	-	10	3 292	14	-	-	-
10. Klassenstufe	3 280	-	-	-	-	6	3 228	26	-	-	-
Ohne Angabe	853	-	-	-	-	-	609	-	-	-	244
Sekundarbereich II	6 280	-	-	-	-	-	5 951	29	-	-	300
11. Jahrgangsstufe	2 848	-	-	-	-	-	2 840	8	-	-	-
12. Jahrgangsstufe	1 835	-	-	-	-	-	1 814	21	-	-	-
13. Jahrgangsstufe	1 266	-	-	-	-	-	1 266	-	-	-	-
Ohne Angabe	331	-	-	-	-	-	31	-	-	-	300
Ohne Bildungsbereichs- und Klassenstufenangabe	-	-	-	-	-	-	-	-	-	-	-
Spanisch											
Deutschland	62 260	346	14	84	93	2 727	46 544	11 406	11	-	1 035
Primarbereich (1. - 4. Klassenstufe)	346	346	-	-	-	-	-	-	-	-	-
Sekundarbereich I	29 139	-	14	84	93	2 727	19 597	6 482	-	-	142
5. Klassenstufe	113	-	-	10	-	-	101	2	-	-	-
6. Klassenstufe	142	-	14	10	-	-	91	27	-	-	-
7. Klassenstufe	2 905	-	-	4	39	400	1 267	1 195	-	-	-
8. Klassenstufe	2 996	-	-	6	15	622	1 392	961	-	-	-
9. Klassenstufe	10 299	-	-	12	25	685	7 311	2 286	-	-	-
10. Klassenstufe	8 492	-	-	6	14	657	5 972	1 843	-	-	-
Ohne Angabe	4 192	-	-	36	-	383	3 463	166	-	-	142
Sekundarbereich II	32 775	-	-	-	-	-	26 947	4 924	11	-	893
11. Jahrgangsstufe	16 035	-	-	-	-	-	13 408	2 627	-	-	-
12. Jahrgangsstufe	9 453	-	-	-	-	-	8 051	1 402	-	-	-
13. Jahrgangsstufe	6 165	-	-	-	-	-	5 326	838	1	-	-
Ohne Angabe	1 122	-	-	-	-	-	162	57	10	-	893
Ohne Bildungsbereichs- und Klassenstufenangabe	-	-	-	-	-	-	-	-	-	-	-
Italienisch											
Deutschland	17 945	1 397	-	45	-	974	13 716	1 766	-	-	47
Primarbereich (1. - 4. Klassenstufe)	1 397	1 397	-	-	-	-	-	-	-	-	-
Sekundarbereich I	7 922	-	-	45	-	974	5 980	943	-	-	-
5. Klassenstufe	134	-	-	-	-	-	10	124	-	-	-
6. Klassenstufe	169	-	-	-	-	-	25	144	-	-	-
7. Klassenstufe	214	-	-	-	-	42	82	90	-	-	-
8. Klassenstufe	402	-	-	1	-	221	82	88	-	-	-
9. Klassenstufe	2 323	-	-	2	-	362	1 682	277	-	-	-
10. Klassenstufe	1 847	-	-	3	-	181	1 486	197	-	-	-
Ohne Angabe	2 833	-	-	39	-	168	2 603	23	-	-	-
Sekundarbereich II	8 626	-	-	-	-	-	7 756	823	-	-	47
11. Jahrgangsstufe	4 756	-	-	-	-	-	4 346	410	-	-	-
12. Jahrgangsstufe	2 368	-	-	-	-	-	2 085	283	-	-	-
13. Jahrgangsstufe	1 418	-	-	-	-	-	1 292	126	-	-	-
Ohne Angabe	84	-	-	-	-	-	33	4	-	-	47
Ohne Bildungsbereichs- und Klassenstufenangabe	-	-	-	-	-	-	-	-	-	-	-

Fußnoten siehe S. 35.

Allgemeinbildende Schulen 1995

7 Schüler mit fremdsprachlichem Unterricht nach Bildungsbereichen, Klassen-, Jahrgangsstufen und Schularten*)

Bildungsbereich Klassen- / Jahrgangsstufe	Insgesamt	Grund- schulen	Schulartun- abhängige Ori- entierungs- stufe	Haupt- schulen	Integrierte Klassen für Haupt- und Realschüler	Real- schulen	Gymnasien	Integrierte Gesamt- schulen	Freie Waldorfschulen	Sonder- schulen	Abend- schulen und Kollegs
Russisch											
Deutschland	231 722	576	127	1 428	16 835	49 701	121 715	21 743	17 774	370	1 453
Primarbereich (1. - 4. Klassenstufe)	7 775	576	-	-	-	-	-	15	7 134	50	-
Sekundarbereich I	163 671	-	127	1 428	16 835	49 701	70 422	15 939	8 815	309	95
5. Klassenstufe	2 126	-	71	-	26	18	80	1	1 918	14	-
6. Klassenstufe	2 164	-	58	6	13	38	118	4	1 906	27	-
7. Klassenstufe	37 088	-	-	215	3 563	11 922	17 006	2 805	1 510	67	-
8. Klassenstufe	38 198	-	-	368	3 973	12 077	17 507	2 790	1 420	61	-
9. Klassenstufe	39 273	-	-	528	3 721	12 162	16 979	4 736	1 075	72	-
10. Klassenstufe	43 857	-	-	234	5 528	13 396	18 103	5 540	988	68	-
Ohne Angabe	967	-	-	77	11	90	631	63	-	-	95
Sekundarbereich II	60 276	-	-	-	-	-	51 293	5 789	1 825	11	1 358
11. Jahrgangsstufe	32 751	-	-	-	-	-	28 150	3 901	698	2	-
12. Jahrgangsstufe	21 862	-	-	-	-	-	20 019	1 202	638	3	-
13. Jahrgangsstufe	4 219	-	-	-	-	-	3 038	686	489	6	-
Ohne Angabe	1 444	-	-	-	-	-	86	-	-	-	1 358
Ohne Bildungsbereichs- und Klassenstufenangabe	-	-	-	-	-	-	-	-	-	-	-
Türkisch											
Deutschland	9 476	1 585	70	471	70	248	1 116	5 741	-	175	-
Primarbereich (1. - 4. Klassenstufe)	1 708	1 585	-	-	-	-	-	102	-	21	-
Sekundarbereich I	6 832	-	70	471	70	248	842	5 177	-	154	-
5. Klassenstufe	189	-	46	41	-	-	-	64	-	18	-
6. Klassenstufe	151	-	24	22	-	-	-	78	-	27	-
7. Klassenstufe	1 696	-	-	61	11	100	191	1 310	-	23	-
8. Klassenstufe	1 830	-	-	104	28	48	150	1 420	-	82	-
9. Klassenstufe	1 574	-	-	134	31	49	143	1 214	-	3	-
10. Klassenstufe	1 360	-	-	78	-	53	158	1 070	-	1	-
Ohne Angabe	52	-	-	31	-	-	-	21	-	-	-
Sekundarbereich II	938	-	-	-	-	-	474	462	-	-	-
11. Jahrgangsstufe	402	-	-	-	-	-	212	190	-	-	-
12. Jahrgangsstufe	316	-	-	-	-	-	158	158	-	-	-
13. Jahrgangsstufe	218	-	-	-	-	-	104	114	-	-	-
Ohne Angabe	-	-	-	-	-	-	-	-	-	-	-
Ohne Bildungsbereichs- und Klassenstufenangabe	-	-	-	-	-	-	-	-	-	-	-
Sonstige 1)											
Deutschland	22 948	3 647	77	1 848	991	6 965	7 618	1 014	-	35	753
Primarbereich (1. - 4. Klassenstufe)	3 666	3 647	-	-	-	-	-	-	-	19	-
Sekundarbereich I	14 544	-	77	1 848	991	6 965	3 515	779	-	12	357
5. Klassenstufe	542	-	45	134	236	24	93	8	-	2	-
6. Klassenstufe	619	-	32	167	236	2	68	114	-	-	-
7. Klassenstufe	2 974	-	-	376	163	1 877	359	197	-	2	-
8. Klassenstufe	2 675	-	-	356	139	1 498	496	181	-	5	-
9. Klassenstufe	3 708	-	-	487	106	1 812	1 101	200	-	2	-
10. Klassenstufe	2 799	-	-	325	111	1 402	901	59	-	1	-
Ohne Angabe	1 227	-	-	3	-	350	497	20	-	-	357
Sekundarbereich II	4 734	-	-	-	-	-	4 103	235	-	-	396
11. Jahrgangsstufe	2 036	-	-	-	-	-	1 900	136	-	-	-
12. Jahrgangsstufe	1 196	-	-	-	-	-	1 139	57	-	-	-
13. Jahrgangsstufe	1 004	-	-	-	-	-	970	34	-	-	-
Ohne Angabe	496	-	-	-	-	-	94	8	-	-	396
Ohne Bildungsbereichs- und Klassenstufenangabe	4	-	-	-	-	-	-	-	-	4	-

*) Mehrfachzählungen möglich; jeder Schüler wurde entsprechend der Zahl der belegten Fremdsprachen gezählt.

1) Einschl. ohne Angabe.

Allgemeinbildende

8 Schüler nach Schularten, Klassen-,

Lfd. Nr.	Schulart ----- Klassen-/Jahrgangsstufe	Schüler insgesamt	Geburts									
			1990 und später	1989	1988	1987	1986	1985	1984	1983	1982	1981
1	Vorklassen	z	40 105	15 197	22 787	2 121	-	-	-	-	-	-
2		w	18 591	7 538	10 267	786	-	-	-	-	-	-
3	Schulkindergärten	z	43 919	4 104	30 273	9 542	-	-	-	-	-	-
4		w	16 010	1 617	10 876	3 517	-	-	-	-	-	-
5	Grundschulen	z	3 634 342	-	405 056	890 922	889 620	865 092	512 570	63 758	7 324	-
6		w	1 780 425	-	209 148	437 894	436 821	425 840	241 140	26 451	3 131	-
7	Schulartunabhängige Orientierungsstufe	z	374 692	-	-	-	-	71 672	166 582	115 063	21 375	-
8		w	181 391	-	-	-	-	37 522	82 221	53 405	8 243	-
9	Hauptschulen	z	1 123 509	-	-	-	-	61 597	150 820	178 902	200 038	223 743
10		w	495 887	-	-	-	-	30 557	70 006	79 340	86 379	96 605
11	Integrierte Klassen f. Haupt- u. Realschüler	z	368 237	-	-	-	-	25 362	59 257	61 953	62 076	60 954
12		w	167 510	-	-	-	-	12 467	27 713	28 143	27 755	27 114
13	Realschulen	z	1 175 168	-	-	-	-	48 670	113 620	159 211	216 058	222 489
14		w	602 020	-	-	-	-	25 878	57 763	82 197	111 535	114 773
15	Gymnasien	z	2 164 625	-	-	-	-	100 480	225 702	252 472	281 975	269 165
16		w	1 175 448	-	-	-	-	56 098	120 905	136 866	153 682	147 984
17	Klassenstufe 5 - 10	z	1 546 148	-	-	-	-	100 480	225 702	252 472	281 975	269 165
18		w	839 944	-	-	-	-	56 098	120 905	136 866	153 682	147 984
19	Jahrgangsstufe 11 - 13	z	618 477	-	-	-	-	-	-	-	-	-
20		w	335 504	-	-	-	-	-	-	-	-	-
21	Integrierte Gesamtschulen	z	508 569	-	2 695	6 354	6 801	6 775	24 133	50 740	65 189	81 013
22		w	241 464	-	1 385	3 074	3 315	3 362	12 236	24 329	30 926	37 473
23	Klassenstufe 1 - 4	z	26 974	-	2 695	6 354	6 801	6 775	3 963	354	32	-
24		w	13 113	-	1 385	3 074	3 315	3 362	1 857	108	12	-
25	Klassenstufe 5 - 10	z	434 938	-	-	-	-	20 170	50 386	65 157	81 013	81 412
26		w	203 897	-	-	-	-	10 379	24 221	30 914	37 473	37 916
27	Jahrgangsstufe 11 - 13	z	46 657	-	-	-	-	-	-	-	-	-
28		w	24 454	-	-	-	-	-	-	-	-	-
29	Freie Waldorfschulen	z	63 021	-	1 892	5 731	5 774	5 694	5 811	5 651	5 573	5 245
30		w	32 841	-	1 026	2 899	2 975	2 937	2 981	2 964	2 899	2 792
31	Klassenstufe 1 - 4	z	22 849	-	1 892	5 731	5 774	5 694	3 610	143	5	-
32		w	11 695	-	1 026	2 899	2 975	2 937	1 774	82	2	-
33	Klassenstufe 5 - 10	z	30 794	-	-	-	-	2 201	5 508	5 568	5 245	4 922
34		w	16 177	-	-	-	-	1 207	2 882	2 897	2 792	2 607
35	Jahrgangsstufe 11 - 13	z	9 378	-	-	-	-	-	-	-	-	-
36		w	4 969	-	-	-	-	-	-	-	-	-
37	Sonderschulen	z	391 118	-	7 646	21 704	29 600	33 903	38 031	40 208	42 923	44 522
38		w	142 197	-	2 684	7 411	10 345	12 085	13 825	14 642	15 723	16 211
39	Abendhauptschulen	z	998	-	-	-	-	-	-	-	-	-
40		w	536	-	-	-	-	-	-	-	-	-
41	Abendrealschulen	z	12 202	-	-	-	-	-	-	-	-	-
42		w	5 958	-	-	-	-	-	-	-	-	-
43	Abendgymnasien	z	17 260	-	-	-	-	-	-	-	-	-
44		w	9 528	-	-	-	-	-	-	-	-	-
45	Kollegs	z	13 961	-	-	-	-	-	-	-	-	-
46		w	7 209	-	-	-	-	-	-	-	-	-
47	insgesamt ...	i	9 931 726	19 301	470 349	936 374	931 795	911 464	888 326	876 338	888 610	912 382
48		w	4 877 015	9 165	235 386	455 581	453 456	444 224	432 704	426 994	432 630	444 070

Schulen 1995

Jahrgangsstufen und Geburtsjahren

Jahr																Lfd. Nr
1980	1979	1978	1977	1976	1975	1974	1973	1972	1971	1970	1969	1968	1967	1966	1965 und früher	
-	-	-	-	-	-	-	-	-	-	-	-	-	-	-	-	1
-	-	-	-	-	-	-	-	-	-	-	-	-	-	-	-	2
-	-	-	-	-	-	-	-	-	-	-	-	-	-	-	-	3
-	-	-	-	-	-	-	-	-	-	-	-	-	-	-	-	4
-	-	-	-	-	-	-	-	-	-	-	-	-	-	-	-	5
-	-	-	-	-	-	-	-	-	-	-	-	-	-	-	-	6
-	-	-	-	-	-	-	-	-	-	-	-	-	-	-	-	7
-	-	-	-	-	-	-	-	-	-	-	-	-	-	-	-	8
188 196	92 316	24 879	3 018	-	-	-	-	-	-	-	-	-	-	-	-	9
80 808	39 916	10 842	1 434	-	-	-	-	-	-	-	-	-	-	-	-	10
60 782	33 915	3 884	54	-	-	-	-	-	-	-	-	-	-	-	-	11
27 455	15 214	1 620	29	-	-	-	-	-	-	-	-	-	-	-	-	12
222 823	146 773	39 354	6 190	-	-	-	-	-	-	-	-	-	-	-	-	13
115 987	73 091	18 003	2 793	-	-	-	-	-	-	-	-	-	-	-	-	14
252 192	233 038	222 814	199 035	103 463	20 492	3 558	184	55	-	-	-	-	-	-	-	15
138 703	128 543	122 481	107 776	52 171	8 764	1 372	79	24	-	-	-	-	-	-	-	16
252 192	138 102	22 213	3 847	-	-	-	-	-	-	-	-	-	-	-	-	17
138 703	73 781	10 500	1 425	-	-	-	-	-	-	-	-	-	-	-	-	18
-	94 936	200 601	195 188	103 463	20 492	3 558	184	55	-	-	-	-	-	-	-	19
-	54 762	111 981	106 351	52 171	8 764	1 372	79	24	-	-	-	-	-	-	-	20
77 396	54 625	24 876	15 181	8 407	2 098	830	33	11	-	-	-	-	-	-	-	21
36 053	25 745	12 279	7 867	4 166	913	411	10	4	-	-	-	-	-	-	-	22
-	-	-	-	-	-	-	-	-	-	-	-	-	-	-	-	23
-	-	-	-	-	-	-	-	-	-	-	-	-	-	-	-	24
77 396	48 114	10 237	1 053	-	-	-	-	-	-	-	-	-	-	-	-	25
36 053	22 031	4 414	496	-	-	-	-	-	-	-	-	-	-	-	-	26
-	6 511	14 639	14 128	8 407	2 098	830	33	11	-	-	-	-	-	-	-	27
-	3 714	7 865	7 371	4 166	913	411	10	4	-	-	-	-	-	-	-	28
4 553	3 958	3 457	2 939	1 534	234	52	1	-	-	-	-	-	-	-	-	29
2 351	2 120	1 770	1 564	823	117	15	1	-	-	-	-	-	-	-	-	30
-	-	-	-	-	-	-	-	-	-	-	-	-	-	-	-	31
-	-	-	-	-	-	-	-	-	-	-	-	-	-	-	-	32
4 553	2 565	213	19	-	-	-	-	-	-	-	-	-	-	-	-	33
2 351	1 302	133	6	-	-	-	-	-	-	-	-	-	-	-	-	34
-	1 393	3 244	2 920	1 534	234	52	1	-	-	-	-	-	-	-	-	35
-	818	1 637	1 558	823	117	15	1	-	-	-	-	-	-	-	-	36
40 529	22 932	11 634	6 500	2 277	1 444	1 859	-	-	-	-	-	-	-	-	-	37
14 501	8 549	4 682	2 783	1 023	649	820	-	-	-	-	-	-	-	-	-	38
-	-	-	61	329	80	56	57	44	35	36	26	19	19	26	210	39
-	-	-	29	160	44	25	29	25	18	16	16	9	9	17	139	40
-	-	-	1 425	1 528	1 038	779	761	646	653	512	532	385	346	324	3 273	41
-	-	-	668	703	471	358	338	283	277	225	235	171	145	137	1 947	42
-	-	-	58	266	842	1 269	1 676	1 771	1 736	1 436	1 261	1 057	883	705	4 300	43
-	-	-	26	137	451	657	848	929	868	758	652	538	469	388	2 807	44
-	-	-	83	380	855	1 371	1 728	1 726	1 712	1 437	1 203	936	705	536	1 289	45
-	-	-	61	241	489	757	858	833	829	692	568	454	363	274	790	46
846 471	587 557	330 898	234 544	118 184	27 083	9 774	4 440	4 253	4 136	3 421	3 022	2 397	1 953	1 591	9 072	47
415 858	293 178	171 677	125 030	59 424	11 898	4 415	2 163	2 098	1 992	1 691	1 471	1 172	986	816	5 683	48

Allgemeinbildende Schulen 1996

9 Einschulungen und Nichteinschulungen nach Schularten und Ländern

Schulart		Einschulungen				Nichteinschulungen			
		insgesamt	davon waren			insgesamt	davon waren		
			vorzeitig	fristgemäß	verspätet		sonstige	Zurück- stellungen vom Schulbesuch	Be- freiungen
Baden - Württemberg									
Grundschulen	z	119 916	1 891	108 119	9 906	-	9 875	9 875	-
	m	61 202	649	54 236	6 317	-	6 290	6 290	-
	w	58 714	1 242	53 883	3 589	-	3 585	3 585	-
Freie Waldorfschulen 1)	z	1 608	-	1 368	240	-	-	-	-
	m	789	-	671	118	-	-	-	-
	w	819	-	697	122	-	-	-	-
Sonderschulen	z	3 503	-	2 250	1 253	-	-	-	-
	m	2 327	-	1 475	852	-	-	-	-
	w	1 176	-	775	401	-	-	-	-
Zusammen ...	z	125 027	1 891	111 737	11 399	-	9 875	9 875	-
	m	64 318	649	56 382	7 287	-	6 290	6 290	-
	w	60 709	1 242	55 355	4 112	-	3 585	3 585	-
Bayern									
Grundschulen	z	131 303	5 426	120 689	5 188	-	5 349	5 349	-
	m	66 777	2 013	61 468	3 296	-	3 436	3 436	-
	w	64 526	3 413	59 221	1 892	-	1 913	1 913	-
Freie Waldorfschulen	z	542	7	487	48	-	49	49	-
	m	260	3	233	24	-	20	20	-
	w	282	4	254	24	-	29	29	-
Sonderschulen	z	5 719	-	5 719	-	-	991	991	-
	m	3 737	-	3 737	-	-	654	654	-
	w	1 982	-	1 982	-	-	337	337	-
Zusammen ...	z	137 564	5 433	126 695	5 236	-	6 389	6 389	-
	m	70 774	2 016	65 438	3 320	-	4 110	4 110	-
	w	66 790	3 417	61 457	1 916	-	2 279	2 279	-
Berlin									
Grundschulen	z	36 268	987	31 348	3 793	140	4 196	4 196	-
	m	18 603	375	15 825	2 334	69	2 554	2 554	-
	w	17 665	612	15 523	1 459	71	1 642	1 642	-
Integrierte Gesamtschulen ..	z	258	17	210	24	7	20	20	-
	m	130	8	101	15	6	13	13	-
	w	128	9	109	9	1	7	7	-
Freie Waldorfschulen	z	163	4	142	17	-	14	14	-
	m	75	2	63	10	-	5	5	-
	w	88	2	79	7	-	9	9	-
Sonderschulen	z	1 141	6	562	562	11	100	100	-
	m	751	4	367	371	9	65	65	-
	w	390	2	195	191	2	35	35	-
Zusammen ...	z	37 830	1 014	32 262	4 396	158	4 330	4 330	-
	m	19 559	389	16 356	2 730	84	2 637	2 637	-
	w	18 271	625	15 906	1 666	74	1 693	1 693	-
Brandenburg									
Grundschulen	z	28 691	426	26 134	2 131	-	2 563	2 563	-
	m	14 674	145	13 174	1 355	-	1 601	1 601	-
	w	14 017	281	12 960	776	-	962	962	-
Integrierte Gesamtschulen ..	z	4 074	54	3 699	321	-	374	374	-
	m	2 112	24	1 902	186	-	238	238	-
	w	1 962	30	1 797	135	-	136	136	-
Freie Waldorfschulen	z	113	1	104	8	-	-	-	-
	m	55	-	51	4	-	-	-	-
	w	58	1	53	4	-	-	-	-
Sonderschulen 2)	z	531	-	290	241	-	-	-	-
	m	355	-	193	162	-	-	-	-
	w	176	-	97	79	-	-	-	-
Zusammen ...	z	33 409	481	30 227	2 701	-	2 937	2 937	-
	m	17 196	169	15 320	1 707	-	1 839	1 839	-
	w	16 213	312	14 907	994	-	1 098	1 098	-

Fußnoten siehe S. 41.

Allgemeinbildende Schulen 1995

9 Einschulungen und Nichteinschulungen nach Schularten und Ländern

Schulart		Einschulungen				Nichteinschulungen		
		insgesamt	davon waren				davon waren	
			vorzeitig	fristgemäß	verspätet	sonstige	insgesamt	Zurück- stellungen vom Schulbesuch
								Be- freiungen
Bremen 3)								
Grundschulen	z	6 565	478	5 043	1 044	-	-	-
	m	3 343	165	2 523	655	-	-	-
	w	3 222	313	2 520	389	-	-	-
Freie Waldorfschulen	z	71	-	62	9	-	-	-
	m	37	-	31	6	-	-	-
	w	34	-	31	3	-	-	-
Sonderschulen	z	61	-	21	40	-	-	-
	m	44	-	15	29	-	-	-
	w	17	-	6	11	-	-	-
Zusammen ...	z	6 697	478	5 126	1 093	-	-	-
	m	3 424	165	2 569	690	-	-	-
	w	3 273	313	2 557	403	-	-	-
Hamburg								
Grundschulen	z	13 535	439	11 581	1 515	-	1 270	1 209
	m	6 932	154	5 811	967	-	822	776
	w	6 603	285	5 770	548	-	448	433
Integrierte Gesamtschulen ..	z	1 658	32	1 424	202	-	106	95
	m	861	9	720	132	-	69	62
	w	797	23	704	70	-	37	33
Freie Waldorfschulen	z	238	-	204	34	-	27	26
	m	129	-	105	24	-	14	14
	w	109	-	99	10	-	13	12
Sonderschulen	z	587	6	329	213	39	86	76
	m	402	5	237	139	21	62	56
	w	185	1	92	74	18	24	20
Zusammen ...	z	16 018	477	13 638	1 964	39	1 489	1 406
	m	8 324	168	6 873	1 262	21	967	908
	w	7 694	309	6 665	702	18	522	498
Hessen								
Grundschulen	z	63 518	4 604	53 484	5 430	-	6 837	6 811
	m	32 615	2 046	27 136	3 433	-	4 311	4 296
	w	30 903	2 558	26 348	1 997	-	2 526	2 515
Integrierte Gesamtschulen ..	z	323	5	274	44	-	57	57
	m	163	2	134	27	-	39	39
	w	160	3	140	17	-	18	18
Freie Waldorfschulen	z	318	1	269	48	-	24	24
	m	149	-	123	26	-	13	13
	w	169	1	146	22	-	11	11
Sonderschulen 4)	z	1 139	-	1 139	-	-	-	-
	m	740	-	740	-	-	-	-
	w	399	-	399	-	-	-	-
Zusammen ...	z	65 298	4 610	55 166	5 522	-	6 918	6 892
	m	33 667	2 048	28 133	3 486	-	4 363	4 348
	w	31 631	2 562	27 033	2 036	-	2 555	2 544
Mecklenburg - Vorpommern								
Grundschulen	z	24 704	307	21 781	2 616	-	2 668	2 668
	m	12 878	119	11 125	1 634	-	1 664	1 664
	w	11 826	188	10 656	982	-	1 004	1 004
Freie Waldorfschulen	z	47	1	43	3	-	-	-
	m	23	-	21	2	-	-	-
	w	24	1	22	1	-	-	-
Sonderschulen	z	812	2	300	510	-	148	148
	m	523	1	202	320	-	80	80
	w	289	1	98	190	-	68	68
Zusammen ...	z	25 563	310	22 124	3 129	-	2 816	2 816
	m	13 424	120	11 348	1 966	-	1 744	1 744
	w	12 139	190	10 776	1 173	-	1 072	1 072

Fußnoten siehe S. 41.

Allgemeinbildende Schulen 1995

9 Einschulungen und Nichteinschulungen nach Schularten und Ländern

Schulart		Einschulungen				Nichteinschulungen			
		insgesamt	davon waren			insgesamt	davon waren		
			vorzeitig	fristgemäß	verspätet		sonstige	Zurück- stellungen vom Schulbesuch	Be- freiungen
Niedersachsen									
Grundschulen	z	88 981	2 210	76 603	8 168	-	8 430	8 326	104
	m	44 589	828	38 548	5 213	-	5 534	5 464	70
	w	42 392	1 382	38 055	2 955	-	2 896	2 862	34
Integrierte Gesamtschulen ..	z	100	11	73	16	-	-	-	-
	m	46	7	32	7	-	-	-	-
	w	54	4	41	9	-	-	-	-
Freie Waldorfschulen	z	485	-	471	14	-	51	51	-
	m	230	-	225	5	-	29	29	-
	w	255	-	246	9	-	22	22	-
Sonderschulen	z	1 641	4	945	692	-	168	165	3
	m	1 100	2	644	454	-	100	97	3
	w	541	2	301	238	-	68	68	-
Zusammen ...	z	99 297	2 225	78 092	8 890	-	8 649	8 542	107
	m	45 965	837	39 449	5 679	-	5 663	5 590	73
	w	43 242	1 388	38 643	3 211	-	2 986	2 952	34
Nordrhein - Westfalen									
Grundschulen	z	201 140	3 407	182 876	14 736	121	17 259	17 259	-
	m	102 996	1 303	92 263	9 358	72	10 666	10 666	-
	w	98 144	2 104	90 613	5 378	49	6 593	6 593	-
Freie Waldorfschulen	z	1 252	30	1 085	137	-	-	-	-
	m	809	14	528	67	-	-	-	-
	w	643	16	557	70	-	-	-	-
Sonderschulen 5)	z	5 100	63	3 199	1 515	323	1 259	1 259	-
	m	3 363	45	2 143	990	185	718	718	-
	w	1 737	18	1 056	525	138	541	541	-
Zusammen ...	z	207 492	3 500	187 160	16 398	444	18 518	18 518	-
	m	106 968	1 362	94 934	10 415	257	11 384	11 384	-
	w	100 524	2 138	92 226	5 973	187	7 134	7 134	-
Rheinland - Pfalz									
Grundschulen	z	45 717	884	41 441	3 392	-	3 772	3 768	4
	m	23 521	315	21 088	2 108	-	2 393	2 390	3
	w	22 196	569	20 343	1 284	-	1 379	1 378	1
Freie Waldorfschulen	z	171	-	171	-	-	-	-	-
	m	79	-	79	-	-	-	-	-
	w	92	-	92	-	-	-	-	-
Sonderschulen	z	764	1	284	287	192	5	-	5
	m	487	1	183	191	112	4	-	4
	w	277	-	101	96	80	1	-	1
Zusammen ...	z	46 652	885	41 896	3 679	192	3 777	3 768	9
	m	24 067	316	21 360	2 299	112	2 397	2 390	7
	w	22 565	569	20 536	1 380	80	1 380	1 378	2
Saarland									
Grundschulen	z	11 636	491	10 309	836	-	743	713	30
	m	5 903	204	5 210	489	-	473	455	18
	w	5 735	287	5 099	349	-	270	258	12
Freie Waldorfschulen	z	80	-	71	9	-	6	6	-
	m	40	-	35	5	-	3	3	-
	w	40	-	36	4	-	3	3	-
Sonderschulen 5)	z	176	-	86	90	-	3	3	-
	m	119	-	63	56	-	1	1	-
	w	57	-	23	34	-	2	2	-
Zusammen ...	z	11 894	491	10 466	937	-	752	722	30
	m	6 062	204	5 308	550	-	477	459	18
	w	5 832	287	5 158	387	-	275	263	12
Sachsen									
Grundschulen	z	51 937	454	46 599	4 884	-	6 314	6 314	-
	m	26 549	168	23 328	3 053	-	3 927	3 927	-
	w	25 388	286	23 271	1 831	-	2 387	2 387	-
Freie Waldorfschulen	z	87	-	82	5	-	8	8	-
	m	41	-	38	3	-	3	3	-
	w	46	-	44	2	-	5	5	-
Sonderschulen	z	1 602	2	613	987	-	287	287	-
	m	1 012	2	381	629	-	187	187	-
	w	590	-	232	358	-	100	100	-
Zusammen ...	z	53 626	456	47 294	5 876	-	6 609	6 609	-
	m	27 602	170	23 747	3 685	-	4 117	4 117	-
	w	26 024	286	23 547	2 191	-	2 492	2 492	-

Fußnoten siehe S. 41

Allgemeinbildende Schulen 1995

9 Einschulungen und Nichteinschulungen nach Schularten und Ländern

Schulart		Einschulungen				Nichteinschulungen			
		insgesamt	davon waren			insgesamt	davon waren		
			vorzeitig	fristgemäß	verspätet		sonstige	Zurück- stellungen vom Schulbesuch	Be- freiungen
Sachsen - Anhalt									
Grundschulen	z	33 336	293	30 655	2 388	-	2 840	2 840	-
	m	17 111	121	15 480	1 510	-	1 824	1 824	-
	w	16 225	172	15 175	878	-	1 016	1 016	-
Freie Waldorfschulen	z	48	-	48	-	-	-	-	-
	m	23	-	23	-	-	-	-	-
	w	25	-	25	-	-	-	-	-
Sonderschulen	z	1 033	-	605	428	-	-	-	-
	m	672	-	382	290	-	-	-	-
	w	361	-	223	138	-	-	-	-
Zusammen ...	z	34 417	293	31 308	2 816	-	2 840	2 840	-
	m	17 806	121	15 885	1 800	-	1 824	1 824	-
	w	16 611	172	15 423	1 016	-	1 016	1 016	-
Schleswig - Holstein									
Grundschulen	z	29 869	742	24 729	4 398	-	3 775	3 775	-
	m	15 254	268	12 243	2 743	-	2 425	2 425	-
	w	14 615	474	12 486	1 655	-	1 350	1 350	-
Integrierte Gesamtschulen	z	18	1	14	3	-	-	-	-
	m	7	1	4	2	-	-	-	-
	w	11	-	10	1	-	-	-	-
Freie Waldorfschulen	z	379	3	273	103	-	84	84	-
	m	185	1	132	52	-	42	42	-
	w	194	2	141	51	-	42	42	-
Sonderschulen 6)	z	1 008	-	1 008	-	-	-	-	-
	m	679	-	679	-	-	-	-	-
	w	329	-	329	-	-	-	-	-
Zusammen ...	z	31 274	746	26 024	4 504	-	3 859	3 859	-
	m	16 125	270	13 058	2 797	-	2 467	2 467	-
	w	15 149	476	12 966	1 707	-	1 392	1 392	-
Thüringen									
Grundschulen	z	30 369	268	28 406	1 695	-	1 914	1 913	1
	m	15 399	96	14 237	1 066	-	1 212	1 212	-
	w	14 970	172	14 169	629	-	702	701	1
Freie Waldorfschulen	z	63	3	58	2	-	-	-	-
	m	31	1	29	1	-	-	-	-
	w	32	2	29	1	-	-	-	-
Sonderschulen	z	835	1	614	220	-	77	76	1
	m	560	1	412	147	-	43	43	-
	w	275	-	202	73	-	34	33	1
Zusammen ...	z	31 267	272	29 078	1 917	-	1 991	1 989	2
	m	15 990	98	14 678	1 214	-	1 255	1 255	-
	w	15 277	174	14 400	703	-	736	734	2
Deutschland									
Grundschulen	i	915 487	23 307	819 797	72 122	261	77 805	77 579	226
	m	468 346	8 969	413 705	45 531	141	49 132	48 980	152
	w	447 141	14 338	406 092	26 591	120	28 673	28 599	74
Integrierte Gesamtschulen	i	6 431	120	5 694	610	7	557	546	11
	m	3 319	51	2 893	369	6	359	352	7
	w	3 112	69	2 801	241	1	198	194	4
Freie Waldorfschulen	i	5 665	50	4 938	677	-	263	262	1
	m	2 755	21	2 387	347	-	129	129	-
	w	2 910	29	2 551	330	-	134	133	1
Sonderschulen	i	25 652	85	17 964	7 038	565	3 124	3 105	19
	m	16 871	61	11 853	4 630	327	1 914	1 901	13
	w	8 781	24	6 111	2 408	238	1 210	1 204	6
Insgesamt ...	i	953 235	23 562	848 393	80 447	833	81 749	81 492	257
	m	491 291	9 102	430 838	50 877	474	51 534	51 362	172
	w	461 944	14 460	417 555	29 570	359	30 215	30 130	85

- 1) Geschlechterspezifische Verteilung geschätzt
2) Förderschulen ohne Geistigbehinderte.
3) Angaben der Nichteinschulungen nicht erhoben.

- 4) Einschl. Sonderschulzweige der Gesamtschulen.
5) Einschl. Sonderschulzweige der Freien Waldorfschulen
6) Schüler der 1. Klassenstufe.

Lfd. Nr.	Bildungsbereich Klassen- / Jahrgangsstufe	Deutschland	Baden - Württemberg	Bayern	Berlin	Brandenburg	Bremen	Hamburg
1	Primarbereich z	67 018	7 164	6 309	2 690	1 472	694	792
2 m	38 788	4 000	3 518	1 587	911	385	461
3 w	28 230	3 164	2 791	1 103	561	309	331
4	1 Klassenstufe z	18 016	1 788	2 143	654	536	201	223
5 m	10 272	971	1 169	371	323	112	136
6 w	7 744	817	974	283	213	89	87
7	2. Klassenstufe z	22 053	2 356	1 938	957	525	187	169
8 m	12 581	1 280	1 049	544	322	104	88
9 w	9 472	1 076	889	413	203	83	81
10	3 Klassenstufe z	15 049	2 094	1 131	467	216	130	188
11 m	8 804	1 198	659	273	135	77	107
12 w	6 245	896	472	194	81	53	81
13	4 Klassenstufe z	11 741	926	1 097	612	188	176	212
14 m	7 046	551	641	399	127	92	130
15 w	4 695	375	456	213	61	84	82
16	Kombinierte Klassenstufe (1.-4) z	18	-	-	-	7	-	-
17 m	11	-	-	-	4	-	-
18 w	7	-	-	-	3	-	-
19	Ohne Angabe z	141	-	-	-	-	-	-
20 m	74	-	-	-	-	-	-
21 w	67	-	-	-	-	-	-
22	Sekundarbereich I z	163 263	13 470	34 435	8 593	1 257	1 688	1 600
23 m	96 418	8 285	18 634	4 924	835	926	919
24 w	66 845	5 185	15 801	3 669	422	762	681
25	5. Klassenstufe z	16 780	1 535	5 055	606	198	75	129
26 m	10 714	995	2 791	393	131	45	81
27 w	6 066	540	2 264	213	67	30	48
28	6. Klassenstufe z	18 871	1 710	1 717	346	135	64	125
29 m	12 788	1 203	1 089	200	90	37	79
30 w	6 083	507	628	146	45	27	46
31	7. Klassenstufe z	36 262	2 991	8 293	1 707	214	515	354
32 m	22 007	1 926	4 511	1 054	151	284	235
33 w	14 255	1 065	3 782	653	63	231	119
34	8. Klassenstufe z	40 458	3 428	7 702	2 519	317	493	416
35 m	23 219	1 953	4 238	1 391	207	279	226
36 w	17 239	1 475	3 464	1 128	110	214	190
37	9. Klassenstufe z	34 910	2 504	8 697	1 960	293	354	377
38 m	19 224	1 467	4 492	1 095	198	192	200
39 w	15 686	1 037	4 205	865	95	162	177
40	10. Klassenstufe z	15 109	1 302	2 964	1 096	100	187	199
41 m	7 979	741	1 509	577	58	89	98
42 w	7 130	561	1 455	519	42	98	101
43	Ohne Angabe z	873	-	7	359	-	-	-
44 m	487	-	4	214	-	-	-
45 w	386	-	3	145	-	-	-
46	Sekundarbereich II z	15 253	1 559	2 210	804	172	351	676
47 m	8 497	883	1 268	425	107	205	310
48 w	6 756	676	942	379	65	146	366
49	11 Jahrgangsstufe z	7 779	731	998	804	62	177	283
50 m	4 333	414	581	425	42	101	130
51 w	3 446	317	417	379	20	76	153
52	12 Jahrgangsstufe z	5 100	452	879	-	27	116	229
53 m	2 764	256	470	-	18	72	92
54 w	2 336	196	409	-	9	44	137
55	13 Jahrgangsstufe z	2 374	376	333	-	83	58	164
56 m	1 400	213	217	-	47	32	88
57 w	974	163	116	-	36	26	76
58	Insgesamt ... I	245 634	22 193	42 954	12 087	2 901	2 733	3 068
59 m	143 703	13 168	23 420	6 936	1 853	1 516	1 690
60 w	101 831	9 025	19 534	5 151	1 048	1 217	1 378

*) Siehe Anmerkungen S. 8.

1) Wiederholer sind Schüler, die zu Beginn des vorhergehenden

Schulen 1995

bereichen, Klassen-, Jahrgangsstufen und Ländern *) 1)

Hessen	Mecklenburg Vorpommern	Nieder- sachsen	Nordrhein - Westfalen	Rheinland - Pfalz	Saarland	Sachsen	Sachsen - Anhalt	Schleswig - Holstein	Thüringen	Lfd. Nr.
3 931	2 902	6 731	17 190	4 994	924	3 898	3 081	2 433	1 813	1
2 306	1 833	3 950	9 648	2 853	509	2 326	1 932	1 425	1 144	2
1 625	1 069	2 781	7 542	2 141	415	1 572	1 149	1 008	669	3
952	652	1 890	4 674	1 457	285	1 019	645	633	264	4
552	380	1 074	2 593	850	161	637	390	389	164	5
400	272	816	2 081	607	124	382	255	244	100	6
1 331	950	2 476	5 684	1 545	253	1 035	1 228	827	592	7
749	608	1 458	3 150	863	145	607	770	480	364	8
582	342	1 018	2 534	682	108	428	458	347	228	9
882	640	815	4 092	1 347	210	826	737	741	533	10
547	417	483	2 323	758	102	486	482	423	334	11
335	223	332	1 769	589	108	340	255	318	199	12
766	660	1 423	2 726	645	170	1 018	471	232	419	13
458	428	869	1 574	382	97	596	290	133	279	14
308	232	554	1 152	263	73	422	181	99	140	15
-	-	-	-	-	6	-	-	-	5	16
-	-	-	-	-	4	-	-	-	3	17
-	-	-	-	-	2	-	-	-	2	18
-	-	127	14	-	-	-	-	-	-	19
-	-	66	8	-	-	-	-	-	-	20
-	-	61	6	-	-	-	-	-	-	21
9 196	4 756	12 679	37 693	9 509	2 812	8 948	6 137	5 976	4 514	22
5 531	3 118	7 166	22 146	5 658	1 618	5 959	4 216	3 475	3 008	23
3 665	1 638	5 513	15 547	3 851	1 194	2 989	1 921	2 501	1 506	24
915	127	1 190	2 406	395	146	1 448	1 276	391	888	25
614	92	702	1 527	270	93	1 116	941	258	665	26
301	35	488	879	125	53	332	335	133	223	27
1 215	376	419	5 540	2 132	445	1 901	1 193	580	973	28
828	289	264	3 662	1 404	284	1 352	871	399	737	29
387	87	155	1 878	728	161	549	322	181	236	30
2 533	1 244	1 862	8 656	2 397	689	1 357	1 228	1 509	713	31
1 565	936	1 076	5 196	1 481	419	917	841	904	511	32
968	308	786	3 460	916	270	440	387	605	202	33
2 169	1 349	4 074	9 336	2 168	718	1 969	1 178	1 734	888	34
1 194	872	2 343	5 283	1 215	380	1 283	791	1 000	564	35
975	477	1 731	4 053	953	338	686	387	734	324	36
1 620	1 098	3 052	8 188	1 705	578	1 731	927	1 239	587	37
933	652	1 698	4 477	882	309	1 049	601	650	329	38
687	446	1 354	3 711	823	269	682	326	589	258	39
744	562	1 575	3 567	712	236	542	335	523	465	40
397	277	814	2 001	406	133	242	171	264	202	41
347	285	761	1 566	306	103	300	164	259	263	42
-	-	507	-	-	-	-	-	-	-	43
-	-	269	-	-	-	-	-	-	-	44
-	-	238	-	-	-	-	-	-	-	45
1 575	466	587	3 971	821	191	800	348	407	315	46
878	250	323	2 285	490	113	411	180	229	140	47
697	216	264	1 686	331	78	389	168	178	175	48
958	282	587	1 620	400	80	338	216	148	95	49
519	160	323	944	234	38	179	111	89	43	50
439	122	264	676	166	42	159	105	59	52	51
425	184	-	1 591	149	48	462	132	186	220	52
237	90	-	908	97	34	232	69	92	97	53
188	94	-	683	52	14	230	63	94	123	54
192	-	-	760	272	63	-	-	73	-	55
122	-	-	433	159	41	-	-	48	-	56
70	-	-	327	113	22	-	-	25	-	57
14 702	8 124	19 997	58 854	15 324	3 927	13 646	9 566	8 816	6 642	58
8 716	5 201	11 439	34 079	9 001	2 240	8 636	6 328	5 129	4 292	59
5 987	2 923	8 658	24 775	6 323	1 687	4 950	3 238	3 687	2 350	60

Schuljahres in der gleichen Klassen-/Jahrgangsstufe gemeldet waren, unabhängig von einem Wechsel der Schulart.

Lfd. Nr.	Schulart Abschlußart	Deutschland	Baden - Württemberg	Bayern	Berlin	Brandenburg	Bremen	Hamburg
1	Hauptschulen	229 629	38 088	50 876	3 804	-	1 628	2 452
2	Ohne Hauptschulabschluß	29 188	3 742	5 089	1 501	-	326	447
3	Mit Hauptschulabschluß	189 578	32 118	45 408	2 112	-	1 138	2 005
4	Mit Realschulabschluß	30 883	2 228	179	191	-	186	-
5	Integrierte Klassen für Haupt- und Realschüler	63 561	-	-	-	-	-	140
6	Ohne Hauptschulabschluß	5 395	-	-	-	-	-	30
7	Mit Hauptschulabschluß	13 958	-	-	-	-	-	72
8	Mit Realschulabschluß	44 208	-	-	-	-	-	38
9	Realschulen	204 988	29 690	34 606	4 647	3 721	1 344	2 927
10	Ohne Hauptschulabschluß	4 011	1 090	389	260	190	28	49
11	Mit Hauptschulabschluß	9 437	795	2 683	247	251	53	240
12	Mit Realschulabschluß	191 540	27 805	31 554	4 140	3 280	1 263	2 638
13	Gymnasien	228 320	24 800	27 422	10 100	7 168	2 185	5 142
14	Ohne Hauptschulabschluß	1 949	407	190	110	8	1	9
15	Mit Hauptschulabschluß	3 105	460	788	111	78	1	27
16	Mit Realschulabschluß	29 672	3 989	4 723	1 927	1 356	270	821
17	Mit Fachhochschulreife	4 451	-	-	-	-	-	129
18	Mit allgemeiner Hochschulreife	189 143	19 944	21 723	7 952	5 726	1 913	4 156
19	Integrierte Gesamtschulen	68 878	593	412	11 674	17 168	483	2 779
20	Ohne Hauptschulabschluß	4 568	20	12	1 281	1 343	48	207
21	Mit Hauptschulabschluß	21 046	185	188	3 321	5 885	176	840
22	Mit Realschulabschluß	33 201	251	166	5 366	8 418	259	1 084
23	Mit Fachhochschulreife	667	-	-	-	-	-	17
24	Mit allgemeiner Hochschulreife	9 398	137	46	1 706	1 522	-	631
25	Freie Waldorfschulen	3 438	1 142	287	96	-	34	208
26	Ohne Hauptschulabschluß	75	40	2	-	-	-	4
27	Mit Hauptschulabschluß	407	136	82	8	-	3	17
28	Mit Realschulabschluß	1 115	277	60	28	-	7	74
29	Mit Fachhochschulreife	224	182	-	-	-	-	-
30	Mit allgemeiner Hochschulreife	1 617	507	143	62	-	24	113
31	Sonderschulen	39 694	4 868	4 808	1 452	1 877	267	898
32	Ohne Hauptschulabschluß	30 841	3 584	3 925	1 188	1 495	226	721
33	Mit Hauptschulabschluß	8 043	1 203	628	170	329	37	152
34	Mit Realschulabschluß	719	72	55	68	19	4	25
35	Mit Fachhochschulreife	2	-	-	-	-	-	-
36	Mit allgemeiner Hochschulreife	89	9	-	16	34	-	-
37	Abendhauptschulen	519	-	-	363	-	100	45
38	Mit Hauptschulabschluß	519	-	-	363	-	100	45
39	Abendrealschulen	3 139	409	90	253	76	112	34
40	Mit Hauptschulabschluß	649	-	-	-	-	-	-
41	Mit Realschulabschluß	2 150	409	90	253	76	112	34
42	Mit Fachhochschulreife	174	-	-	-	-	-	-
43	Mit allgemeiner Hochschulreife	186	-	-	-	-	-	-
44	Abendgymnasien	3 937	290	101	164	215	141	140
45	Mit Hauptschulabschluß	5	-	-	-	-	-	-
46	Mit Realschulabschluß	59	-	-	-	-	-	-
47	Mit Fachhochschulreife	624	-	-	-	-	18	1
48	Mit allgemeiner Hochschulreife	3 249	290	101	164	215	123	139
49	Kollegs	4 061	220	262	594	61	-	53
50	Mit Hauptschulabschluß	1	-	-	-	-	-	-
51	Mit Realschulabschluß	33	-	-	-	-	-	-
52	Mit Fachhochschulreife	331	-	-	-	-	-	-
53	Mit allgemeiner Hochschulreife	3 696	220	262	594	61	-	53
54	Schulfremdenprüfungen (Externe)	11 505	-	6 120	1 753	-	-	346
55	Mit Hauptschulabschluß	9 658	-	5 750	1 627	-	-	229
56	Mit Realschulabschluß	1 314	-	299	80	-	-	104
57	Mit Fachhochschulreife	49	-	-	-	-	-	1
58	Mit allgemeiner Hochschulreife	484	-	71	46	-	-	12
59	Insgesamt	861 669	100 100	124 584	34 900	30 286	6 294	15 164
60	Ohne Hauptschulabschluß	78 005	8 883	9 587	4 350	3 036	629	1 467
61	Mit Hauptschulabschluß	236 406	34 897	55 525	7 957	6 543	1 506	3 627
62	Mit Realschulabschluß	334 894	35 031	37 128	12 053	13 149	2 081	4 818
63	Mit Fachhochschulreife	6 522	182	-	-	-	18	148
64	Mit allgemeiner Hochschulreife	207 842	21 107	22 346	10 540	7 558	2 080	5 104

a) Regionale Schulen

b) Sekundarschulen.

Schulen 1995

nach Schularten, Abschlußarten und Ländern

samt

Hessen	Mecklenburg - Vorpommern	Niedersachsen	Nordrhein - Westfalen	Rheinland - Pfalz	Saarland	Sachsen	Sachsen - Anhalt	Schleswig - Holstein	Thüringen	Lfd. Nr.
13 151	4 859	27 005	52 850	17 657	3 392	-	4 498	9 539	32	1
2 480	883	4 703	5 195	2 144	468	-	1 116	1 071	3	2
10 671	3 978	15 047	29 787	12 771	2 670	-	3 380	8 468	29	3
-	-	7 255	17 868	2 742	254	-	-	-	-	4
-	231	-	-	4) a)	21) b)	39 737) c)	358) b)	-	23 070) d)	5
-	81	-	-	4) a)	21) b)	3 143) c)	114) b)	-	2 002) d)	6
-	139	-	-	-	-	6 799	244	-	6 734	7
-	11	-	-	-	-	29 825	-	-	14 334	8
15 188	12 674	23 911	39 149	8 184	2 736	-	19 013	7 188	-	9
215	323	248	309	105	134	-	552	139	-	10
743	429	1 252	1 495	337	138	-	481	285	-	11
14 230	11 922	22 411	37 345	7 752	2 466	-	17 980	6 754	-	12
17 218	7 047	20 698	52 860	10 536	2 490	15 846	9 767	6 315	8 628	13
139	2	28	91	57	2	642	4	18	241	14
238	14	220	817	201	43	5	38	68	-	15
2 227	606	2 821	7 359	1 870	237	398	523	430	115	16
-	47	948	2 520	-	72	-	402	333	-	17
14 614	6 378	18 879	42 073	8 408	2 136	14 901	8 800	5 468	8 272	18
10 201	1 220	2 518	18 678	739	1 456	-	98	627	234	19
703	137	98	563	14	84	-	20	21	17	20
3 089	286	497	5 423	176	707	-	7	265	21	21
6 002	758	1 000	8 587	338	557	-	29	226	160	22
-	-	111	512	-	14	-	7	6	-	23
407	59	812	3 583	211	94	-	35	109	36	24
232	-	255	764	95	86	10	-	229	-	25
1	-	-	9	3	10	2	-	4	-	26
13	-	32	70	2	6	-	-	40	-	27
60	-	103	312	52	49	4	-	89	-	28
-	-	9	10	-	-	-	-	23	-	29
158	-	111	363	38	21	4	-	73	-	30
2 044	1 524	3 649	8 356	1 720	380	2 688	2 330	1 321	1 712	31
1 817	1 431	2 874	4 462	1 407	324	2 499	2 022	1 258	1 598	32
168	89	731	3 673	306	56	123	257	57	84	33
50	24	44	198	7	-	68	51	6	30	34
-	-	-	2	-	-	-	-	-	-	35
9	-	-	21	-	-	-	-	-	-	36
11	-	-	-	-	-	-	-	-	-	37
11	-	-	-	-	-	-	-	-	-	38
209	-	-	1 744	-	41	47	23	101	-	39
-	-	-	649	-	-	-	-	-	-	40
209	-	-	755	-	41	47	23	101	-	41
-	-	-	174	-	-	-	-	-	-	42
-	-	-	166	-	-	-	-	-	-	43
579	98	173	1 539	-	21	270	135	73	-	44
-	-	-	5	-	-	-	-	-	-	45
-	-	-	59	-	-	-	-	-	-	46
128	-	24	418	-	-	-	20	17	-	47
451	96	149	1 059	-	21	270	115	56	-	48
229	-	241	1 826	130	25	199	133	-	88	49
-	-	-	1	-	-	-	-	-	-	50
-	-	-	33	-	-	-	-	-	-	51
24	-	19	275	-	1	-	12	-	-	52
205	-	222	1 517	130	24	199	121	-	88	53
1 372	487	78	-	170	286	-	-	379	534	54
999	213	-	-	160	286	-	-	282	132	55
268	218	-	-	3	-	-	-	64	278	56
-	-	-	-	-	-	-	-	48	-	57
105	36	78	-	7	-	-	-	5	124	58
60 434	28 118	78 524	177 766	39 245	10 934	58 897	36 353	25 772	34 298	59
5 355	2 857	7 949	10 629	3 734	1 043	6 288	3 828	2 511	3 861	60
15 932	5 106	17 779	41 920	13 953	3 904	6 897	4 407	9 453	7 000	61
23 046	13 539	33 634	72 516	12 764	3 604	30 340	18 608	7 670	14 917	62
152	47	1 111	3 909	-	87	-	441	427	-	63
15 949	6 569	18 051	48 792	8 794	2 296	15 374	9 071	5 711	8 520	64

c) Mittelschulen.

d) Regelschulen.

Lfd. Nr.	Schulart Abschlußart	Deutschland	Baden - Württemberg	Bayern	Berlin	Brandenburg	Bremen	Hamburg
1	Hauptschulen	100 162	17 082	22 135	1 513	-	754	1 073
2	Ohne Hauptschulabschluß	9 928	1 385	1 756	508	-	125	179
3	Mit Hauptschulabschluß	74 986	14 586	20 272	919	-	548	894
4	Mit Realschulabschluß	15 250	1 131	107	88	-	81	-
5	Integrierte Klassen für Haupt- und Realschüler ..	28 618	-	-	-	-	-	67
6	Ohne Hauptschulabschluß	1 549	-	-	-	-	-	13
7	Mit Hauptschulabschluß	5 036	-	-	-	-	-	37
8	Mit Realschulabschluß	22 033	-	-	-	-	-	17
9	Realschulen	106 310	15 357	19 009	2 307	1 669	674	1 480
10	Ohne Hauptschulabschluß	1 545	469	172	105	45	8	18
11	Mit Hauptschulabschluß	4 016	363	1 151	113	64	24	115
12	Mit Realschulabschluß	100 749	14 525	17 686	2 089	1 560	642	1 347
13	Gymnasien	124 076	12 938	14 039	5 563	4 161	1 122	2 701
14	Ohne Hauptschulabschluß	1 033	203	93	58	2	1	4
15	Mit Hauptschulabschluß	1 419	210	354	53	24	-	10
16	Mit Realschulabschluß	16 059	2 084	2 480	1 091	742	147	432
17	Mit Fachhochschulreife	2 437	-	-	-	-	-	78
18	Mit allgemeiner Hochschulreife	103 128	10 441	11 112	4 361	3 393	974	2 177
19	Integrierte Gesamtschulen	31 637	286	199	5 468	7 423	213	1 333
20	Ohne Hauptschulabschluß	1 449	5	8	482	265	22	80
21	Mit Hauptschulabschluß	8 439	79	84	1 376	2 016	81	385
22	Mit Realschulabschluß	16 487	123	81	2 694	4 256	110	520
23	Mit Fachhochschulreife	334	-	-	-	-	-	7
24	Mit allgemeiner Hochschulreife	4 926	79	26	914	884	-	341
25	Freie Waldorfschulen	1 819	610	160	57	-	15	112
26	Ohne Hauptschulabschluß	43	26	-	-	-	-	1
27	Mit Hauptschulabschluß	175	61	48	3	-	-	7
28	Mit Realschulabschluß	591	151	38	16	-	4	44
29	Mit Fachhochschulreife	110	90	-	-	-	-	-
30	Mit allgemeiner Hochschulreife	900	262	74	38	-	11	60
31	Sonderschulen	14 446	1 792	1 668	563	661	105	365
32	Ohne Hauptschulabschluß	11 129	1 381	1 422	469	502	88	295
33	Mit Hauptschulabschluß	2 963	380	229	62	124	13	56
34	Mit Realschulabschluß	305	29	17	24	10	4	14
35	Mit Fachhochschulreife	-	-	-	-	-	-	-
36	Mit allgemeiner Hochschulreife	49	2	-	8	25	-	-
37	Abendhauptschulen	292	-	-	203	-	59	24
38	Mit Hauptschulabschluß	292	-	-	203	-	59	24
39	Abendrealschulen	1 525	176	45	142	42	61	12
40	Mit Hauptschulabschluß	314	-	-	-	-	-	-
41	Mit Realschulabschluß	1 042	176	45	142	42	61	12
42	Mit Fachhochschulreife	79	-	-	-	-	-	-
43	Mit allgemeiner Hochschulreife	90	-	-	-	-	-	-
44	Abendgymnasien	2 239	194	64	90	110	79	87
45	Mit Hauptschulabschluß	3	-	-	-	-	-	-
46	Mit Realschulabschluß	29	-	-	-	-	-	-
47	Mit Fachhochschulreife	288	-	-	-	-	8	1
48	Mit allgemeiner Hochschulreife	1 919	194	64	90	110	71	86
49	Kollegs	2 188	128	141	368	40	-	29
50	Mit Hauptschulabschluß	-	-	-	-	-	-	-
51	Mit Realschulabschluß	12	-	-	-	-	-	-
52	Mit Fachhochschulreife	174	-	-	-	-	-	-
53	Mit allgemeiner Hochschulreife	2 012	128	141	368	40	-	29
54	Schulfremdenprüfungen (Externe)	4 829	-	2 395	895	-	-	125
55	Mit Hauptschulabschluß	3 950	-	2 239	826	-	-	85
56	Mit Realschulabschluß	626	-	125	39	-	-	34
57	Mit Fachhochschulreife	19	-	-	-	-	-	1
58	Mit allgemeiner Hochschulreife	234	-	31	30	-	-	5
59	Insgesamt ...	418 151	48 563	59 955	17 167	14 106	3 082	7 408
60	Ohne Hauptschulabschluß	26 674	3 469	3 451	1 620	814	244	590
61	Mit Hauptschulabschluß	101 593	15 659	24 377	3 555	2 230	725	1 613
62	Mit Realschulabschluß	173 183	18 219	20 579	6 183	6 610	1 049	2 420
63	Mit Fachhochschulreife	3 441	90	-	-	-	8	87
64	Mit allgemeiner Hochschulreife	113 280	11 126	11 448	5 809	4 452	1 056	2 698

a) Sekundarschulen.

b) Mittelschulen.

Schulen 1995

nach Schularten, Abschlusarten und Ländern

llich

Hessen	Mecklenburg - Vorpommern	Niedersachsen	Nordrhein - Westfalen	Rheinland - Pfalz	Saarland	Sachsen	Sachsen - Anhalt	Schleswig - Holstein	Thüringen	Lfd. Nr.
5 653	1 670	11 523	23 694	7 749	1 551	-	1 457	4 296	12	1
872	196	1 680	1 807	668	148	-	263	361	-	2
4 781	1 474	6 491	12 906	5 730	1 264	-	1 194	3 935	12	3
-	-	3 372	8 981	1 351	139	-	-	-	-	4
-	68	-	-	-	8 } a)	17 581 } b)	111 } a)	-	10 783 } c)	5
-	22	-	-	-	8 } a)	826 } b)	23 } a)	-	657 } c)	6
-	42	-	-	-	-	2 350	88	-	2 519	7
-	4	-	-	-	-	14 405	-	-	7 607	8
7 788	6 492	12 358	20 309	4 431	1 476	-	9 326	3 634	-	9
78	96	88	119	49	67	-	174	57	-	10
291	169	546	627	159	64	-	187	143	-	11
7 419	6 227	11 724	19 563	4 223	1 345	-	8 965	3 434	-	12
9 186	4 340	11 113	27 874	5 717	1 275	9 677	5 828	3 269	5 273	13
75	1	11	39	29	1	368	2	4	142	14
109	12	97	365	109	18	4	22	32	-	15
1 188	354	1 530	4 017	1 035	137	237	291	252	42	16
-	27	540	1 348	-	39	-	225	182	-	17
7 814	3 946	8 935	22 107	4 544	1 080	9 068	5 288	2 799	5 089	18
4 860	568	1 231	8 610	335	635	-	44	304	130	19
260	32	35	208	6	35	-	5	2	4	20
1 328	81	217	2 296	73	289	-	3	122	9	21
3 081	418	496	4 082	153	260	-	14	111	88	22
-	-	67	248	-	6	-	2	4	-	23
193	37	416	1 776	103	45	-	20	65	29	24
130	-	130	395	56	45	7	-	102	-	25
1	-	-	4	3	5	2	-	1	-	26
3	-	15	30	-	1	-	-	7	-	27
32	-	46	159	29	29	1	-	42	-	28
-	-	5	-	-	-	-	-	15	-	29
94	-	64	202	24	10	4	-	37	-	30
747	504	1 340	3 149	650	149	885	780	495	583	31
685	454	1 029	1 680	516	134	816	649	470	559	32
54	37	293	1 379	131	15	41	108	25	18	33
26	13	18	78	3	-	28	23	-	18	34
-	-	-	-	-	-	-	-	-	-	35
2	-	-	12	-	-	-	-	-	-	36
6	-	-	-	-	-	-	-	-	-	37
6	-	-	-	-	-	-	-	-	-	38
119	-	-	832	-	12	20	13	51	-	39
-	-	-	314	-	-	-	-	-	-	40
119	-	-	349	-	12	20	13	51	-	41
-	-	-	79	-	-	-	-	-	-	42
-	-	-	90	-	-	-	-	-	-	43
343	46	101	877	-	11	134	65	38	-	44
-	-	-	3	-	-	-	-	-	-	45
-	-	-	29	-	-	-	-	-	-	46
52	-	11	202	-	-	-	5	9	-	47
291	46	90	643	-	11	134	60	29	-	48
135	-	137	920	60	14	109	75	-	42	49
-	-	-	-	-	-	-	-	-	-	50
-	-	-	12	-	-	-	-	-	-	51
17	-	13	139	-	-	-	5	-	-	52
118	-	124	769	60	14	109	70	-	42	53
666	200	43	-	73	121	-	-	55	256	54
464	78	-	-	69	121	-	-	-	68	55
150	103	-	-	1	-	-	-	35	139	56
-	-	-	-	-	-	-	-	18	-	57
52	19	43	-	3	-	-	-	2	49	58
29 633	13 888	37 976	86 660	19 071	5 297	28 413	17 699	12 244	17 089	59
1 951	801	2 823	3 857	1 271	398	2 012	1 116	885	1 362	60
7 034	1 893	7 659	17 920	6 271	1 772	2 385	1 802	4 284	2 624	61
12 015	7 119	17 186	37 270	6 795	1 922	14 691	9 306	3 925	7 894	62
69	27	636	2 014	-	45	-	237	228	-	63
8 584	4 048	9 672	25 599	4 734	1 160	9 315	5 436	2 932	5 209	64

c) Regelschulen.

Allgemeinbildende Schulen 1995

12 Hauptberufliche Lehrer nach Schularten, rechtlichem Status der Schulen und Ländern

Schulart	Voll- und teilbeschäftigte Lehrer			Davon an					
				öffentlichen Schulen			privaten Schulen		
	insgesamt	männlich	weiblich	zusammen	männlich	weiblich	zusammen	männlich	weiblich
Baden - Württemberg									
Schulkindergärten 1)	1 008	37	971	561	14	547	447	23	424
Grundschulen 2)	28 257	7 348	20 909	28 035	7 259	20 776	222	89	133
Schulartunabhängige Orientierungsstufe	35	11	24	35	11	24	-	-	-
Hauptschulen 2)	10 436	5 325	5 111	10 283	5 267	5 016	153	58	95
Realschulen	12 473	6 337	6 136	12 030	6 150	5 880	443	187	256
Gymnasien	20 100	12 327	7 773	18 230	11 314	6 916	1 870	1 013	857
Integrierte Gesamtschulen	400	194	206	400	194	206	-	-	-
Freie Waldorfschulen	1 413	760	653	-	-	-	1 413	760	653
Sonderschulen	9 966	3 600	6 366	7 399	2 611	4 788	2 567	989	1 578
Abendrealschulen	-	-	-	-	-	-	-	-	-
Abendgymnasien	7	1	6	-	-	-	7	1	6
Kollegs	44	20	24	6	5	1	38	15	23
Zusammen ...	84 139	35 960	48 179	76 979	32 825	44 154	7 160	3 135	4 025
Bayern									
Grundschulen	26 469	4 887	21 582	26 029	4 801	21 228	440	86	354
Schulartunabhängige Orientierungsstufe	60	17	43	60	17	43	-	-	-
Hauptschulen	20 191	11 510	8 681	19 774	11 311	8 463	417	199	218
Realschulen	10 396	5 063	5 333	8 117	4 170	3 947	2 279	893	1 386
Gymnasien	20 919	13 477	7 442	18 548	12 207	6 341	2 371	1 270	1 101
Integrierte Gesamtschulen	265	142	123	265	142	123	-	-	-
Freie Waldorfschulen	460	208	252	-	-	-	460	208	252
Sonderschulen 3)	6 990	2 547	4 443	3 944	1 491	2 453	3 046	1 056	1 990
Abendrealschulen	23	14	9	21	13	8	2	1	1
Abendgymnasien	32	18	14	31	18	13	1	-	1
Kollegs	120	82	38	112	77	35	8	5	3
Zusammen ...	85 925	37 965	47 960	76 901	34 247	42 654	9 024	3 718	5 306
Berlin									
Vorklassen	928	26	902	883	23	860	45	3	42
Grundschulen	8 562	972	7 590	8 325	937	7 388	237	35	202
Schulartunabhängige Orientierungsstufe	4 490	1 131	3 359	4 357	1 090	3 267	133	41	92
Hauptschulen	1 451	632	819	1 424	621	803	27	11	16
Realschulen	2 123	774	1 349	2 007	731	1 276	116	43	73
Gymnasien	6 829	2 883	3 946	6 489	2 717	3 772	340	166	174
Integrierte Gesamtschulen	4 746	1 899	2 847	4 689	1 880	2 809	57	19	38
Freie Waldorfschulen	184	76	108	-	-	-	184	76	108
Sonderschulen	2 521	515	2 006	2 407	487	1 920	114	28	86
Abendhauptschulen	40	15	25	40	15	25	-	-	-
Abendrealschulen	20	5	15	20	5	15	-	-	-
Abendgymnasien	73	36	37	73	36	37	-	-	-
Kollegs	263	104	159	263	104	159	-	-	-
Zusammen ...	32 230	9 068	23 162	30 977	8 646	22 331	1 253	422	631
Brandenburg									
Grundschulen	5 805	603	5 202	5 797	602	5 195	8	1	7
Schulartunabhängige Orientierungsstufe	3 868	400	3 468	3 864	400	3 464	4	-	4
Realschulen	1 453	429	1 024	1 453	429	1 024	-	-	-
Gymnasien	4 330	1 520	2 810	4 248	1 484	2 764	82	36	46
Integrierte Gesamtschulen	8 545	2 223	6 322	8 526	2 215	6 311	19	8	11
Freie Waldorfschulen	61	18	43	-	-	-	61	18	43
Sonderschulen	3 062	525	2 537	2 804	483	2 321	258	42	216
Abendrealschulen	-	-	-	-	-	-	-	-	-
Abendgymnasien 4)	43	15	28	43	15	28	-	-	-
Kollegs	28	7	21	28	7	21	-	-	-
Zusammen ...	27 195	5 740	21 455	26 763	5 635	21 128	432	105	327

Fußnoten siehe S. 51.

Allgemeinbildende Schulen 1995

12 Hauptberufliche Lehrer nach Schularten, rechtlichem Status der Schulen und Ländern

Schulart	Voll- und teilbeschäftigte Lehrer			Davon an					
				öffentlichen Schulen			privaten Schulen		
	insgesamt	männlich	weiblich	zusammen	männlich	weiblich	zusammen	männlich	weiblich
Bremen									
Vorklassen.....	3	-	3	3	-	3	-	-	-
Schulkindergärten.....	62	2	60	61	1	60	1	1	-
Grundschulen.....	1 558	260	1 298	1 484	236	1 248	74	24	50
Schulartunabhängige Orientierungsstufe.....	869	311	558	809	289	520	60	22	38
Hauptschulen.....	486	259	227	471	249	222	15	10	5
Realschulen.....	451	229	222	426	214	212	25	15	10
Gymnasien.....	1 235	801	434	1 158	759	399	77	42	35
Integrierte Gesamtschulen.....	400	207	193	366	192	174	34	15	19
Freie Waldorfschulen.....	50	29	21	-	-	-	50	29	21
Sonderschulen.....	595	172	423	570	158	412	25	14	11
Abendhauptschulen.....	13	5	8	13	5	8	-	-	-
Abendrealschulen.....	39	20	19	39	20	19	-	-	-
Abendgymnasien.....	70	39	31	70	39	31	-	-	-
Zusammen ...	5 831	2 334	3 497	5 470	2 162	3 308	361	172	189
Hamburg 5)									
Vorklassen.....	140	11	129	140	11	129	-	-	-
Schulkindergärten.....	-	-	-	-	-	-	-	-	-
Grundschulen.....	3 185	431	2 754	3 049	405	2 644	136	26	110
Schulartunabhängige Orientierungsstufe.....	45	14	31	45	14	31	-	-	-
Hauptschulen.....	1 139	485	654	917	389	528	222	96	126
Integrierte Klassen für Haupt- und Realschüler.....	199	79	120	199	79	120	-	-	-
Realschulen.....	703	328	375	683	321	362	20	7	13
Gymnasien.....	3 661	2 069	1 592	3 430	1 951	1 479	231	118	113
Integrierte Gesamtschulen 6).....	2 805	1 238	1 567	2 784	1 230	1 554	21	8	13
Freie Waldorfschulen.....	236	100	136	-	-	-	236	100	136
Sonderschulen 7).....	1 256	338	918	1 189	311	878	67	27	40
Abendhauptschulen.....	4	2	2	4	2	2	-	-	-
Abendrealschulen.....	11	5	6	11	5	6	-	-	-
Abendgymnasien.....	52	30	22	52	30	22	-	-	-
Kollegs.....	22	14	8	22	14	8	-	-	-
Zusammen ...	13 458	5 144	8 314	12 525	4 762	7 763	933	382	551
Hessen									
Vorklassen.....	-	-	-	-	-	-	-	-	-
Schulkindergärten.....	449	33	416	441	32	409	8	1	7
Grundschulen 8).....	12 647	3 743	8 904	12 604	3 726	8 878	43	17	26
Schulartunabhängige Orientierungsstufe.....	2 754	987	1 767	2 712	973	1 739	42	14	28
Hauptschulen.....	2 690	879	1 811	2 686	878	1 808	4	1	3
Realschulen.....	5 332	1 692	3 640	5 019	1 568	3 451	313	124	189
Gymnasien.....	11 180	6 534	4 646	9 641	5 719	3 922	1 539	815	724
Integrierte Gesamtschulen.....	4 338	2 111	2 227	4 262	2 063	2 199	76	48	28
Freie Waldorfschulen.....	297	133	164	-	-	-	297	133	164
Sonderschulen 9).....	3 295	1 022	2 273	2 911	868	2 043	384	154	230
Abendhauptschulen.....	-	-	-	-	-	-	-	-	-
Abendrealschulen 10).....	24	9	15	24	9	15	-	-	-
Abendgymnasien.....	290	173	117	288	171	117	2	2	-
Kollegs.....	80	52	28	78	50	28	2	2	-
Zusammen ...	43 376	17 368	26 008	40 666	16 057	24 609	2 710	1 311	1 399
Mecklenburg - Vorpommern 11)									
Vorklassen.....	73	2	71	72	2	70	1	-	1
Schulkindergärten.....	1	-	1	1	-	1	-	-	-
Grundschulen.....	5 665	341	5 324	5 656	340	5 316	9	1	8
Hauptschulen.....	1 578	452	1 126	1 572	450	1 122	6	2	4
Integrierte Klassen für Haupt- und Realschüler ..	430	118	312	430	118	312	-	-	-
Realschulen.....	4 755	1 169	3 586	4 755	1 169	3 586	-	-	-
Gymnasien.....	3 889	1 193	2 696	3 795	1 145	2 650	94	48	46
Integrierte Gesamtschulen.....	509	112	397	509	112	397	-	-	-
Freie Waldorfschulen.....	13	3	10	-	-	-	13	3	10
Sonderschulen.....	1 713	272	1 441	1 657	263	1 394	56	9	47
Abendgymnasien.....	24	5	19	24	5	19	-	-	-
Zusammen ...	18 650	3 667	14 983	18 471	3 604	14 867	179	63	116

Fußnoten siehe S. 51.

Allgemeinbildende Schulen 1996

12 Hauptberufliche Lehrer nach Schularten, rechtlichem Status der Schulen und Ländern

Schulart	Voll- und teilbeschäftigte Lehrer			Davon an					
				öffentlichen Schulen			privaten Schulen		
	insgesamt	männlich	weiblich	zusammen	männlich	weiblich	zusammen	männlich	weiblich
Niedersachsen									
Vorklassen..	496	83	413	496	83	413	-	-	-
Schulkindergärten..	500	19	481	499	19	480	1	-	1
Grundschulen.....	19 136	3 227	15 909	19 100	3 211	15 889	36	16	20
Schulartunabhängige Orientierungsstufe ..	9 500	3 955	5 545	9 136	3 828	5 308	364	127	237
Hauptschulen.....	7 008	3 765	3 243	6 500	3 521	2 979	508	244	264
Integrierte Klassen für Haupt- und Realschüler 12).	-	-	-	-	-	-	-	-	-
Realschulen.....	7 100	3 639	3 461	7 081	3 628	3 453	19	11	8
Gymnasien.....	12 307	7 808	4 499	10 930	7 007	3 923	1 377	801	576
Integrierte Gesamtschulen	1 926	1 058	868	1 926	1 058	868	-	-	-
Freie Waldorfschulen	414	216	198	-	-	-	414	216	198
Sonderschulen	5 006	1 738	3 268	4 518	1 544	2 974	488	194	294
Abendgymnasien	101	63	38	101	63	38	-	-	-
Kollegs	103	71	32	103	71	32	-	-	-
Zusammen ...	63 597	25 642	37 955	60 390	24 033	36 357	3 207	1 609	1 598
Nordrhein - Westfalen									
Schulkindergärten.....	1 112	47	1 065	1 112	47	1 065	-	-	-
Grundschulen	41 043	6 362	34 681	40 883	6 330	34 553	160	32	128
Hauptschulen.....	20 000	9 778	10 222	19 904	9 729	10 175	96	49	47
Realschulen.....	15 194	5 726	9 468	14 110	5 334	8 776	1 084	392	692
Gymnasien.....	34 737	20 557	14 180	29 181	17 464	11 717	5 556	3 093	2 463
Integrierte Gesamtschulen.....	14 228	6 747	7 481	13 801	6 537	7 264	427	210	217
Freie Waldorfschulen	1 024	437	587	-	-	-	1 024	437	587
Sonderschulen 13).....	14 314	4 441	9 873	12 503	3 744	8 759	1 811	697	1 114
Abendrealschulen	342	163	179	333	162	171	9	1	8
Abendgymnasien.....	555	324	231	532	308	224	23	16	7
Kollegs	640	412	228	470	299	171	170	113	57
Zusammen ...	143 189	54 994	88 195	132 829	49 954	82 875	10 360	5 040	5 320
Rheinland - Pfalz									
Schulkindergärten.....	157	4	153	157	4	153	-	-	-
Grundschulen.....	9 655	2 079	7 576	9 542	2 060	7 482	113	19	94
Hauptschulen.....	5 628	2 829	2 799	5 489	2 775	2 714	139	54	85
Integrierte Klassen für Haupt- und Realschüler 14).	387	170	217	387	170	217	-	-	-
Realschulen.....	3 496	1 427	2 069	3 227	1 341	1 886	269	86	183
Gymnasien.....	7 277	4 470	2 807	6 190	3 889	2 301	1 087	581	506
Integrierte Gesamtschulen.....	621	292	329	621	292	329	-	-	-
Freie Waldorfschulen	143	62	81	-	-	-	143	62	81
Sonderschulen 15).....	2 052	954	1 098	1 788	819	969	264	135	129
Kollegs.....	62	42	20	34	26	8	28	16	12
Zusammen ...	29 478	12 329	17 149	27 435	11 376	16 059	2 043	953	1 090
Saarland									
Schulkindergärten	39	2	37	34	2	32	5	-	5
Grundschulen	2 245	777	1 468	2 226	770	1 456	19	7	12
Hauptschulen.....	526	338	188	498	321	177	28	17	11
Integrierte Klassen für Haupt- und Realschüler 16).	452	238	214	449	237	212	3	1	2
Realschulen.....	887	401	486	810	374	436	77	27	50
Gymnasien	1 728	1 170	558	1 456	991	465	272	179	93
Integrierte Gesamtschulen.....	685	340	345	685	340	345	-	-	-
Freie Waldorfschulen	92	50	42	-	-	-	92	50	42
Sonderschulen 13) 17).....	685	273	412	599	246	353	86	27	59
Abendrealschulen 18).....	1	-	1	1	-	1	-	-	-
Abendgymnasien.....	14	12	2	14	12	2	-	-	-
Kollegs 18).....	-	-	-	-	-	-	-	-	-
Zusammen ...	7 354	3 601	3 753	6 772	3 293	3 479	582	308	274
Sachsen									
Vorklassen 19).....	-	-	-	-	-	-	-	-	-
Grundschulen.....	12 569	654	11 915	12 546	648	11 898	23	6	17
Integrierte Klassen für Haupt- und Realschüler 20).	14 634	4 580	10 054	14 622	4 577	10 045	12	3	9
Gymnasien.....	9 522	3 077	6 445	9 374	3 005	6 369	148	72	76
Freie Waldorfschulen.....	76	24	52	-	-	-	76	24	52
Sonderschulen	3 953	647	3 306	3 817	618	3 199	136	29	107
Abendrealschulen.....	9	6	3	5	4	1	4	2	2
Abendgymnasien.....	53	19	34	53	19	34	-	-	-
Kollegs.....	62	34	28	62	34	28	-	-	-
Zusammen ...	40 878	9 041	31 837	40 479	8 905	31 574	399	136	263

Fußnoten siehe S. 51.

Allgemeinbildende Schulen 1995

12 Hauptberufliche Lehrer nach Schularten, rechtlichem Status der Schulen und Ländern

Schulart	Voll- und teilbeschäftigte Lehrer			Davon an					
				öffentlichen Schulen			privaten Schulen		
	insgesamt	männlich	weiblich	zusammen	männlich	weiblich	zusammen	männlich	weiblich
Sachsen - Anhalt									
Schulkindergärten.....	154	10	144	154	10	144	-	-	-
Grundschulen.....	8 407	492	7 915	8 394	492	7 902	13	-	13
Schulartunabhängige Orientierungsstufe.....	3 486	1 018	2 468	3 486	1 018	2 468	-	-	-
Hauptschulen.....	1 263	369	894	1 263	369	894	-	-	-
Integrierte Klassen für Haupt- und Realschüler 16).....	200	59	141	200	59	141	-	-	-
Realschulen.....	5 096	1 490	3 606	5 096	1 490	3 606	-	-	-
Gymnasien.....	5 887	1 859	4 028	5 698	1 792	3 906	189	67	122
Integrierte Gesamtschulen.....	96	30	66	96	30	66	-	-	-
Freie Waldorfschulen.....	30	12	18	-	-	-	30	12	18
Sonderschulen.....	2 705	504	2 201	2 679	501	2 178	26	3	23
Abendrealschulen.....	10	3	7	10	3	7	-	-	-
Abendgymnasien.....	30	9	21	30	9	21	-	-	-
Kollegs.....	49	17	32	42	14	28	7	3	4
Zusammen ...	27 413	5 872	21 541	27 148	5 787	21 361	265	85	180
Schleswig-Holstein									
Vorklassen.....	169	4	165	110	-	110	59	4	55
Schulkindergärten.....	180	9	171	172	9	163	8	-	8
Grundschulen.....	6 559	1 063	5 496	6 338	977	5 361	221	86	135
Hauptschulen.....	2 639	1 305	1 334	2 501	1 246	1 255	138	59	79
Realschulen.....	3 610	1 631	1 979	3 531	1 590	1 941	79	41	38
Gymnasien.....	4 905	3 141	1 764	4 767	3 055	1 712	138	86	52
Integrierte Gesamtschulen.....	912	417	495	886	407	479	26	10	16
Freie Waldorfschulen.....	311	157	154	-	-	-	311	157	154
Sonderschulen.....	1 743	510	1 233	1 628	470	1 158	115	40	75
Abendrealschulen.....	33	20	13	33	20	13	-	-	-
Abendgymnasien.....	51	33	18	51	33	18	-	-	-
Zusammen ...	21 112	8 290	12 822	20 017	7 807	12 210	1 095	483	612
Thüringen									
Vorklassen 19).....	-	-	-	-	-	-	-	-	-
Grundschulen.....	7 861	619	7 242	7 852	619	7 233	9	-	9
Hauptschulen.....	14	5	9	14	5	9	-	-	-
Integrierte Klassen für Haupt- und Realschüler 21).....	9 641	3 062	6 579	9 626	3 057	6 569	15	5	10
Gymnasien.....	5 873	1 983	3 890	5 754	1 933	3 821	119	50	69
Integrierte Gesamtschulen.....	143	29	114	143	29	114	-	-	-
Freie Waldorfschulen.....	38	17	21	-	-	-	38	17	21
Sonderschulen.....	2 685	481	2 204	2 503	442	2 061	182	39	143
Kollegs.....	27	10	17	27	10	17	-	-	-
Zusammen ...	26 282	6 206	20 076	25 919	6 095	19 824	363	111	252
Deutschland									
Vorklassen.....	1 809	126	1 683	1 704	119	1 585	105	7	98
Schulkindergärten.....	3 662	163	3 499	3 192	138	3 054	470	25	445
Grundschulen.....	199 623	33 858	165 765	197 860	33 413	164 447	1 763	445	1 318
Schulartunabhängige Orientierungsstufe.....	25 107	7 844	17 263	24 504	7 640	16 864	603	204	399
Hauptschulen.....	75 049	37 931	37 118	73 296	37 131	36 165	1 753	800	953
Integrierte Klassen für Haupt- und Realschüler.....	25 943	8 306	17 637	25 913	8 297	17 616	30	9	21
Realschulen.....	73 069	30 335	42 734	68 345	28 509	39 836	4 724	1 826	2 898
Gymnasien.....	154 379	84 869	69 510	138 889	76 432	62 457	15 490	8 437	7 053
Integrierte Gesamtschulen.....	40 619	17 039	23 580	39 959	16 721	23 238	660	318	342
Freie Waldorfschulen.....	4 842	2 302	2 540	-	-	-	4 842	2 302	2 540
Sonderschulen.....	62 541	18 539	44 002	52 916	15 056	37 860	9 625	3 483	6 142
Abendhauptschulen.....	57	22	35	57	22	35	-	-	-
Abendrealschulen.....	512	245	267	497	241	256	15	4	11
Abendgymnasien.....	1 395	777	618	1 362	758	604	33	19	14
Kollegs.....	1 500	865	635	1 247	711	536	253	154	99
Insgesamt ...	670 107	243 221	426 886	629 741	225 188	404 553	40 366	18 033	22 333

- 1) Grundschulförderklassen und Sonderschulkindergärten.
- 2) Nach Schularten geschätzt, Nachweis erfolgte zusammen.
- 3) Einschl. heilpädagogischer Unterrichtshilfen
- 4) Einschl. Abendrealschulen
- 5) Ohne pädagogische Unterrichtshilfen.
- 6) Einschl. der nicht nach Schularten aufteilbaren Lehrer schulfachbezogene Zweige an kooperativen Gesamtschulen.
- 7) Einschl. Schulkindergärten an Sonderschulen.
- 8) Einschl. Vorklassen.
- 9) Einschl. Sonderschulzweige an Gesamtschulen
- 10) Einschl. Abendhauptschulen.
- 11) Angaben (außer Freien Waldorfschulen und den Abendgymnasien)

- nach Schularten geschätzt
- 12) Nachweis erfolgt bei der jeweiligen Schulart.
 - 13) Einschl. Sonderschulzweige der Freien Waldorfschulen.
 - 14) Regionale Schulen.
 - 15) Einschl. Lehrer an Ambulatorien.
 - 16) Sekundarschulen.
 - 17) Einschl. Lehrer für den Krankenhaus- und Hausunterricht
 - 18) Personalunion.
 - 19) Kein Nachweis vorhanden.
 - 20) Mittelschulen.
 - 21) Regelschulen.

Allgemeinbildende Schulen 1995

12 Hauptberufliche Lehrer nach Schulartern, rechtlichem Status der Schulen und Ländern

12.1 Vollbeschäftigte Lehrer

Schulart	Vollbeschäftigte Lehrer			Davon an					
	insgesamt	männlich	weiblich	öffentlichen Schulen			privaten Schulen		
				zusammen	männlich	weiblich	zusammen	männlich	weiblich
Baden - Württemberg									
Schulkindergarten 1)	711	24	687	368	8	360	343	16	327
Grundschulen 2)	13 299	6 608	6 691	13 184	6 526	6 658	115	82	33
Schulartunabhängige Orientierungsstufe	11	8	3	11	8	3	-	-	-
Hauptschulen 2)	7 120	5 012	2 108	7 024	4 966	2 058	96	46	50
Realschulen	7 696	5 613	2 083	7 466	5 490	1 976	230	123	107
Gymnasien	13 255	10 789	2 466	12 111	10 011	2 100	1 144	778	366
Integrierte Gesamtschulen	247	168	79	247	168	79	-	-	-
Freie Waldorfschulen	1 056	667	389	-	-	-	1 056	667	389
Sonderschulen	6 631	3 293	3 338	4 780	2 421	2 359	1 851	872	979
Abendrealschulen	-	-	-	-	-	-	-	-	-
Abendgymnasien	-	-	-	-	-	-	-	-	-
Kollegs	6	2	4	-	-	-	6	2	4
Zusammen ...	50 032	32 184	17 848	45 191	29 598	15 593	4 841	2 586	2 255
Bayern									
Grundschulen	15 881	4 711	11 170	15 641	4 655	10 986	240	56	184
Schulartunabhängige Orientierungsstufe	27	15	12	27	15	12	-	-	-
Hauptschulen	16 021	11 113	4 908	15 756	10 961	4 795	265	152	113
Realschulen	7 163	4 711	2 452	5 795	3 934	1 861	1 368	777	591
Gymnasien	15 761	12 273	3 488	14 084	11 162	2 922	1 677	1 111	566
Integrierte Gesamtschulen	202	129	73	202	129	73	-	-	-
Freie Waldorfschulen	273	164	109	-	-	-	273	164	109
Sonderschulen 3)	5 329	2 454	2 875	3 109	1 452	1 657	2 220	1 002	1 218
Abendrealschulen	14	12	2	13	11	2	1	1	-
Abendgymnasien	22	16	6	22	16	6	-	-	-
Kollegs	98	77	21	92	73	19	6	4	2
Zusammen ...	60 791	35 675	25 116	54 741	32 408	22 333	6 050	3 267	2 783
Berlin									
Vorklassen	889	23	866	858	23	835	31	-	31
Grundschulen	6 583	891	5 692	6 454	865	5 589	129	26	103
Schulartunabhängige Orientierungsstufe	3 648	1 046	2 602	3 569	1 013	2 556	79	33	46
Hauptschulen	1 186	568	618	1 170	560	610	16	8	8
Realschulen	1 774	722	1 052	1 709	687	1 022	65	35	30
Gymnasien	5 640	2 648	2 992	5 400	2 504	2 896	240	144	96
Integrierte Gesamtschulen	4 104	1 726	2 378	4 066	1 712	2 354	38	14	24
Freie Waldorfschulen	114	55	59	-	-	-	114	55	59
Sonderschulen	2 229	483	1 746	2 147	463	1 684	82	20	62
Abendhauptschulen	21	8	13	21	8	13	-	-	-
Abendrealschulen	10	4	6	10	4	6	-	-	-
Abendgymnasien	67	36	31	67	36	31	-	-	-
Kollegs	174	87	87	174	87	87	-	-	-
Zusammen ...	26 439	8 297	18 142	25 645	7 962	17 683	794	335	459
Brandenburg									
Grundschulen	2 359	346	2 013	2 355	346	2 009	4	-	4
Schulartunabhängige Orientierungsstufe	1 572	230	1 342	1 570	230	1 340	2	-	2
Realschulen	944	308	636	944	308	636	-	-	-
Gymnasien	3 385	1 294	2 091	3 333	1 272	2 061	52	22	30
Integrierte Gesamtschulen	5 490	1 600	3 890	5 473	1 593	3 880	17	7	10
Freie Waldorfschulen	34	11	23	-	-	-	34	11	23
Sonderschulen	2 381	409	1 972	2 145	368	1 777	236	41	195
Abendrealschulen	-	-	-	-	-	-	-	-	-
Abendgymnasien 4)	33	14	19	33	14	19	-	-	-
Kollegs	14	4	10	14	4	10	-	-	-
Zusammen ...	16 212	4 216	11 996	15 867	4 135	11 732	345	81	264

Fußnoten siehe S. 55.

Allgemeinbildende Schulen 1995

12 Hauptberufliche Lehrer nach Schularten, rechtlichem Status der Schulen und Ländern

12.1 Vollbeschäftigte Lehrer

Schulart	Vollbeschäftigte Lehrer			Davon an					
				öffentlichen Schulen			privaten Schulen		
	insgesamt	männlich	weiblich	zusammen	männlich	weiblich	zusammen	männlich	weiblich
Bremen									
Vorklassen	1	-	1	1	-	1	-	-	-
Schulkindergärten.....	40	2	38	39	1	38	1	1	-
Grundschulen.....	813	212	601	766	193	573	47	19	28
Schulartunabhängige Orientierungsstufe.....	547	272	275	505	252	253	42	20	22
Hauptschulen.....	343	232	111	329	222	107	14	10	4
Realschulen	315	207	108	296	193	103	19	14	5
Gymnasien	878	688	190	824	649	175	54	39	15
Integrierte Gesamtschulen.....	284	186	98	263	171	92	21	15	6
Freie Waldorfschulen.....	40	24	16	-	-	-	40	24	16
Sonderschulen.....	408	150	258	386	136	250	22	14	8
Abendhauptschulen.....	8	5	3	8	5	3	-	-	-
Abendrealschulen.....	27	19	8	27	19	8	-	-	-
Abendgymnasien.....	60	39	21	60	39	21	-	-	-
Zusammen ...	3 764	2 036	1 728	3 504	1 880	1 624	260	156	104
Hamburg 5)									
Vorklassen	87	8	79	87	8	79	-	-	-
Schulkindergärten.....	-	-	-	-	-	-	-	-	-
Grundschulen.....	1 357	354	1 003	1 290	331	959	67	23	44
Schulartunabhängige Orientierungsstufe.....	30	12	18	30	12	18	-	-	-
Hauptschulen.....	750	428	322	607	345	262	143	83	60
Integrierte Klassen für Haupt- und Realschüler	123	66	57	123	66	57	-	-	-
Realschulen.....	484	294	190	472	291	181	12	3	9
Gymnasien.....	2 280	1 670	610	2 123	1 570	553	157	100	57
Integrierte Gesamtschulen 6).....	1 769	1 032	737	1 749	1 024	725	20	8	12
Freie Waldorfschulen.....	150	78	72	-	-	-	150	78	72
Sonderschulen 7)	811	298	513	765	276	489	46	22	24
Abendhauptschulen.....	4	2	2	4	2	2	-	-	-
Abendrealschulen	11	5	6	11	5	6	-	-	-
Abendgymnasien.....	43	27	16	43	27	16	-	-	-
Kollegs	12	12	-	12	12	-	-	-	-
Zusammen ...	7 911	4 286	3 625	7 316	3 969	3 347	595	317	278
Hessen									
Vorklassen.....	-	-	-	-	-	-	-	-	-
Schulkindergärten.....	449	33	416	441	32	409	8	1	7
Grundschulen 8).....	7 866	3 513	4 353	7 841	3 501	4 340	25	12	13
Schulartunabhängige Orientierungsstufe	1 775	914	861	1 750	902	848	25	12	13
Hauptschulen.....	1 894	814	1 080	1 891	813	1 078	3	1	2
Realschulen.....	3 518	1 545	1 973	3 300	1 437	1 863	218	108	110
Gymnasien.....	8 156	5 991	2 165	7 134	5 291	1 843	1 022	700	322
Integrierte Gesamtschulen.....	3 224	2 088	1 136	3 172	2 052	1 120	52	36	16
Freie Waldorfschulen.....	197	120	77	-	-	-	197	120	77
Sonderschulen 9).....	2 528	989	1 539	2 232	850	1 382	296	139	157
Abendhauptschulen.....	-	-	-	-	-	-	-	-	-
Abendrealschulen 10).....	18	8	10	18	8	10	-	-	-
Abendgymnasien.....	225	164	61	223	162	61	2	2	-
Kollegs.....	68	52	16	66	50	16	2	2	-
Zusammen ...	29 918	16 231	13 687	28 068	15 098	12 970	1 850	1 133	717
Mecklenburg - Vorpommern 11)									
Vorklassen.....	44	2	42	43	2	41	1	-	1
Schulkindergärten	-	-	-	-	-	-	-	-	-
Grundschulen	2 745	241	2 504	2 741	240	2 501	4	1	3
Hauptschulen.....	1 283	412	871	1 277	410	867	6	2	4
Integrierte Klassen für Haupt- und Realschüler.....	325	100	225	325	100	225	-	-	-
Realschulen	3 955	1 072	2 883	3 955	1 072	2 883	-	-	-
Gymnasien.....	3 564	1 146	2 418	3 503	1 112	2 391	61	34	27
Integrierte Gesamtschulen.....	449	103	346	449	103	346	-	-	-
Freie Waldorfschulen.....	8	1	7	-	-	-	8	1	7
Sonderschulen.....	1 550	262	1 288	1 494	253	1 241	56	9	47
Abendgymnasien.....	18	4	14	18	4	14	-	-	-
Zusammen ...	13 941	3 343	10 598	13 805	3 296	10 509	136	47	89

Fußnoten siehe S. 55.

Allgemeinbildende Schulen 1995

12 Hauptberufliche Lehrer nach Schularten, rechtlichem Status der Schulen und Ländern

12.1 Vollbeschäftigte Lehrer

Schulart	Vollbeschäftigte Lehrer			Davon an					
	insgesamt	männlich	weiblich	öffentlichen Schulen			privaten Schulen		
				zusammen	männlich	weiblich	zusammen	männlich	weiblich
Niedersachsen									
Vorklassen.....	240	75	165	240	75	165	-	-	-
Schulkindergärten	218	16	202	217	16	201	1	-	1
Grundschulen.....	9 208	2 886	6 322	9 198	2 883	6 315	10	3	7
Schulartunabhängige Orientierungsstufe	6 192	3 643	2 549	5 979	3 522	2 457	213	121	92
Hauptschulen.....	5 219	3 489	1 730	4 889	3 265	1 624	330	224	106
Integrierte Klassen für Haupt- und Realschüler 12)	-	-	-	-	-	-	-	-	-
Realschulen.....	4 892	3 369	1 523	4 881	3 361	1 520	11	8	3
Gymnasien	9 016	7 002	2 014	8 063	6 325	1 738	953	677	276
Integrierte Gesamtschulen	1 431	938	493	1 431	938	493	-	-	-
Freie Waldorfschulen	296	184	112	-	-	-	296	184	112
Sonderschulen	3 677	1 610	2 067	3 308	1 439	1 869	369	171	198
Abendgymnasien	68	51	17	68	51	17	-	-	-
Kollegs	80	64	16	80	64	16	-	-	-
Zusammen ...	40 537	23 327	17 210	38 354	21 939	16 415	2 183	1 388	795
Nordrhein - Westfalen									
Schulkindergärten	824	45	779	824	45	779	-	-	-
Grundschulen.....	23 025	6 073	16 952	22 952	6 047	16 905	73	26	47
Hauptschulen	15 338	9 337	6 001	15 267	9 293	5 974	71	44	27
Realschulen	9 839	5 427	4 412	9 173	5 067	4 106	666	360	306
Gymnasien	26 400	19 327	7 073	22 263	16 475	5 788	4 137	2 852	1 285
Integrierte Gesamtschulen	10 771	6 265	4 506	10 497	6 091	4 406	274	174	100
Freie Waldorfschulen.....	522	316	206	-	-	-	522	316	206
Sonderschulen 13)	10 703	4 222	6 481	9 308	3 570	5 738	1 395	652	743
Abendrealschulen.....	242	153	89	240	153	87	2	-	2
Abendgymnasien.....	453	310	143	434	295	139	19	15	4
Kollegs	541	392	149	396	285	111	145	107	38
Zusammen ...	98 658	51 867	46 791	91 354	47 321	44 033	7 304	4 546	2 758
Rheinland - Pfalz									
Schulkindergärten	64	3	61	64	3	61	-	-	-
Grundschulen.....	6 066	1 976	4 090	6 006	1 959	4 047	60	17	43
Hauptschulen.....	4 367	2 689	1 678	4 267	2 639	1 628	100	50	50
Integrierte Klassen für Haupt- und Realschüler 14)	293	164	129	293	164	129	-	-	-
Realschulen	2 308	1 323	985	2 167	1 246	921	141	77	64
Gymnasien	5 412	4 099	1 313	4 646	3 583	1 063	766	516	250
Integrierte Gesamtschulen.....	420	262	158	420	262	158	-	-	-
Freie Waldorfschulen.....	75	47	28	-	-	-	75	47	28
Sonderschulen 15)	1 582	915	667	1 376	785	591	206	130	76
Kollegs	46	39	7	27	23	4	19	16	3
Zusammen ...	20 633	11 517	9 116	19 266	10 664	8 602	1 367	853	514
Saarland									
Schulkindergärten	17	1	16	15	1	14	2	-	2
Grundschulen.....	1 378	741	637	1 363	734	629	15	7	8
Hauptschulen	429	319	110	405	302	103	24	17	7
Integrierte Klassen für Haupt- und Realschüler 16)	343	225	118	342	224	118	1	1	-
Realschulen.....	648	387	261	597	361	236	51	26	25
Gymnasien.....	1 393	1 098	295	1 168	924	244	225	174	51
Integrierte Gesamtschulen	528	306	222	528	306	222	-	-	-
Freie Waldorfschulen	73	47	26	-	-	-	73	47	26
Sonderschulen 13) 17)	551	269	282	486	243	243	65	26	39
Abendrealschulen 18)	-	-	-	-	-	-	-	-	-
Abendgymnasien	9	9	-	9	9	-	-	-	-
Kollegs 18)	-	-	-	-	-	-	-	-	-
Zusammen ...	5 369	3 402	1 967	4 913	3 104	1 809	456	298	158
Sachsen									
Vorklassen 19)	-	-	-	-	-	-	-	-	-
Grundschulen.....	2 531	341	2 190	2 518	337	2 181	13	4	9
Integrierte Klassen für Haupt- und Realschüler 20)	7 367	3 044	4 323	7 361	3 041	4 320	6	3	3
Gymnasien	9 046	3 032	6 014	8 923	2 964	5 959	123	68	55
Freie Waldorfschulen	51	18	33	-	-	-	51	18	33
Sonderschulen.....	3 598	606	2 992	3 477	581	2 896	121	25	96
Abendrealschulen.....	1	1	-	1	1	-	-	-	-
Abendgymnasien.....	46	19	27	46	19	27	-	-	-
Kollegs	60	34	26	60	34	26	-	-	-
Zusammen ...	22 700	7 095	15 605	22 386	6 977	15 409	314	118	196

Fußnoten siehe S 55

Allgemeinbildende Schulen 1995

12 Hauptberufliche Lehrer nach Schularten, rechtlichem Status der Schulen und Ländern

12.1 Vollbeschäftigte Lehrer

Schulart	Vollbeschäftigte Lehrer			Davon an					
	insgesamt	männlich	weiblich	öffentlichen Schulen			privaten Schulen		
				zusammen	männlich	weiblich	zusammen	männlich	weiblich
Sachsen - Anhalt									
Schulkindergärten	60	7	53	60	7	53	-	-	-
Grundschulen	3 272	350	2 922	3 263	350	2 913	9	-	9
Schulartunabhängige Orientierungsstufe	2 554	861	1 693	2 554	861	1 693	-	-	-
Hauptschulen	925	312	613	925	312	613	-	-	-
Integrierte Klassen für Haupt- und Realschüler 16)	147	50	97	147	50	97	-	-	-
Realschulen	3 733	1 259	2 474	3 733	1 259	2 474	-	-	-
Gymnasien	5 431	1 787	3 644	5 283	1 728	3 555	148	59	89
Integrierte Gesamtschulen	81	29	52	81	29	52	-	-	-
Freie Waldorfschulen	10	3	7	-	-	-	10	3	7
Sonderschulen	2 438	475	1 963	2 412	472	1 940	26	3	23
Abendreal schulen	7	2	5	7	2	5	-	-	-
Abend gymnasien	27	9	18	27	9	18	-	-	-
Kollegs	38	13	25	38	13	25	-	-	-
Zusammen ...	18 723	5 157	13 566	18 530	5 092	13 438	193	65	128
Schleswig-Holstein									
Vorklassen	42	-	42	42	-	42	-	-	-
Schulkindergärten	83	7	76	77	7	70	6	-	6
Grundschulen	2 992	946	2 046	2 796	861	1 935	196	85	111
Hauptschulen	1 867	1 192	675	1 735	1 134	601	132	58	74
Realschulen	2 237	1 476	761	2 167	1 438	729	70	38	32
Gymnasien	3 430	2 743	687	3 309	2 661	648	121	82	39
Integrierte Gesamtschulen	541	341	200	526	333	193	15	8	7
Freie Waldorfschulen	198	124	74	-	-	-	198	124	74
Sonderschulen	1 174	463	711	1 080	426	654	94	37	57
Abendreal schulen	24	18	6	24	18	6	-	-	-
Abend gymnasien	37	31	6	37	31	6	-	-	-
Zusammen ...	12 625	7 341	5 284	11 793	6 909	4 884	832	432	400
Thüringen									
Vorklassen 19)	-	-	-	-	-	-	-	-	-
Grundschulen	6 054	553	5 501	6 045	553	5 492	9	-	9
Hauptschulen	14	5	9	14	5	9	-	-	-
Integrierte Klassen für Haupt- und Realschüler 21)	8 500	2 936	5 564	8 487	2 931	5 556	13	5	8
Gymnasien	5 491	1 915	3 576	5 409	1 875	3 534	82	40	42
Integrierte Gesamtschulen	133	28	105	133	28	105	-	-	-
Freie Waldorfschulen	30	14	16	-	-	-	30	14	16
Sonderschulen	2 511	464	2 047	2 335	426	1 909	176	38	138
Kollegs	25	10	15	25	10	15	-	-	-
Zusammen ...	22 758	5 925	16 833	22 448	5 828	16 620	310	97	213
Deutschland									
Vorklassen	1 303	108	1 195	1 271	108	1 163	32	-	32
Schulkindergärten	2 466	138	2 328	2 105	120	1 985	361	18	343
Grundschulen	105 429	30 742	74 687	104 413	30 381	74 032	1 016	361	655
Schulartunabhängige Orientierungsstufe	16 356	7 001	9 355	15 995	6 815	9 180	361	186	175
Hauptschulen	56 756	35 922	20 834	55 556	35 227	20 329	1 200	695	505
Integrierte Klassen für Haupt- und Realschüler	17 098	6 585	10 513	17 078	6 576	10 502	20	9	11
Realschulen	49 506	27 713	21 793	46 655	26 144	20 511	2 851	1 569	1 282
Gymnasien	118 538	77 502	41 036	107 576	70 106	37 470	10 962	7 396	3 566
Integrierte Gesamtschulen	29 674	15 201	14 473	29 237	14 939	14 298	437	262	175
Freie Waldorfschulen	3 127	1 873	1 254	-	-	-	3 127	1 873	1 254
Sonderschulen	48 101	17 362	30 739	40 840	14 161	26 679	7 261	3 201	4 060
Abendhauptschulen	33	15	18	33	15	18	-	-	-
Abendreal schulen	354	222	132	351	221	130	3	1	2
Abend gymnasien	1 108	729	379	1 087	712	375	21	17	4
Kollegs	1 162	786	376	984	655	329	178	131	47
Insgesamt ...	451 011	221 899	229 112	423 181	206 180	217 001	27 830	15 719	12 111

- 1) Grundschulförderklassen und Sonderschulkindergärten
- 2) Nach Schularten geschätzt, Nachweis erfolgt zusammen
- 3) Einschl. heilpädagogischer Unterrichtshilfen.
- 4) Einschl. Abendreal schulen.
- 5) Ohne pädagogische Unterrichtshilfen.
- 6) Einschl. der nicht nach Schularten aufteilbaren Lehrer schulfachbezogener Zweige an kooperativen Gesamtschulen
- 7) Einschl. Schulkindergärten an Sonderschulen
- 8) Einschl. Vorklassen.
- 9) Einschl. Sonderschulzweige an Gesamtschulen
- 10) Einschl. Abendhauptschulen.
- 11) Angaben (außer Freien Waldorfschulen und den Abendgymnasien)

- nach Schularten geschätzt.
- 12) Nachweis erfolgt bei der jeweiligen Schulart.
 - 13) Einschl. Sonderschulzweige der Freien Waldorfschulen.
 - 14) Regionale Schulen
 - 15) Einschl. Lehrer an Ambulatorien.
 - 16) Sekundarschulen.
 - 17) Einschl. Lehrer für den Krankenhaus- und Hausunterricht.
 - 18) Personalunion.
 - 19) Kein Nachweis vorhanden.
 - 20) Mittelschulen.
 - 21) Regelschulen.

Allgemeinbildende Schulen 1995

12 Hauptberufliche Lehrer nach Schularten, rechtlichem Status der Schulen und Ländern

12.2 Teilbeschäftigte Lehrer

Schulart	Teilbeschäftigte Lehrer			Davon an					
				öffentlichen Schulen			privaten Schulen		
	insgesamt	männlich	weiblich	zusammen	männlich	weiblich	zusammen	männlich	weiblich
Baden - Württemberg									
Schulkindergärten 1).....	297	13	284	193	6	187	104	7	97
Grundschulen 2).....	14 958	740	14 218	14 851	733	14 118	107	7	100
Schulartunabhängige Orientierungsstufe.....	24	3	21	24	3	21	-	-	-
Hauptschulen 2).....	3 316	313	3 003	3 259	301	2 958	57	12	45
Realschulen.....	4 777	724	4 053	4 564	660	3 904	213	64	149
Gymnasien.....	6 845	1 538	5 307	6 119	1 303	4 816	726	235	491
Integrierte Gesamtschulen.....	153	26	127	153	26	127	-	-	-
Freie Waldorfschulen.....	357	93	264	-	-	-	357	93	264
Sonderschulen.....	3 335	307	3 028	2 619	190	2 429	716	117	599
Abendrealschulen.....	-	-	-	-	-	-	-	-	-
Abendgymnasien.....	7	1	6	-	-	-	7	1	6
Kollegs.....	38	18	20	6	5	1	32	13	19
Zusammen ...	34 107	3 776	30 331	31 788	3 227	28 561	2 319	549	1 770
Bayern									
Grundschulen.....	10 588	176	10 412	10 388	146	10 242	200	30	170
Schulartunabhängige Orientierungsstufe.....	33	2	31	33	2	31	-	-	-
Hauptschulen.....	4 170	397	3 773	4 018	350	3 668	152	47	105
Realschulen.....	3 233	352	2 881	2 322	236	2 086	911	116	795
Gymnasien.....	5 158	1 204	3 954	4 464	1 045	3 419	694	159	535
Integrierte Gesamtschulen.....	63	13	50	63	13	50	-	-	-
Freie Waldorfschulen.....	187	44	143	-	-	-	187	44	143
Sonderschulen 3).....	1 661	93	1 568	835	39	796	826	54	772
Abendrealschulen.....	9	2	7	8	2	6	1	-	1
Abendgymnasien.....	10	2	8	9	2	7	1	-	1
Kollegs.....	22	5	17	20	4	16	2	1	1
Zusammen ...	25 134	2 290	22 844	22 160	1 839	20 321	2 974	451	2 523
Berlin									
Vorklassen.....	39	3	36	25	-	25	14	3	11
Grundschulen.....	1 979	81	1 898	1 871	72	1 799	108	9	99
Schulartunabhängige Orientierungsstufe.....	842	85	757	788	77	711	54	8	46
Hauptschulen.....	265	64	201	254	61	193	11	3	8
Realschulen.....	349	52	297	298	44	254	51	8	43
Gymnasien.....	1 189	235	954	1 089	213	876	100	22	78
Integrierte Gesamtschulen.....	642	173	469	623	168	455	19	5	14
Freie Waldorfschulen.....	70	21	49	-	-	-	70	21	49
Sonderschulen.....	292	32	260	260	24	236	32	8	24
Abendhauptschulen.....	19	7	12	19	7	12	-	-	-
Abendrealschulen.....	10	1	9	10	1	9	-	-	-
Abendgymnasien.....	6	-	6	6	-	6	-	-	-
Kollegs.....	89	17	72	89	17	72	-	-	-
Zusammen ...	5 791	771	5 020	5 332	684	4 648	459	87	372
Brandenburg									
Grundschulen.....	3 446	257	3 189	3 442	256	3 186	4	1	3
Schulartunabhängige Orientierungsstufe.....	2 296	170	2 126	2 294	170	2 124	2	-	2
Realschulen.....	509	121	388	509	121	388	-	-	-
Gymnasien.....	945	226	719	915	212	703	30	14	16
Integrierte Gesamtschulen.....	3 055	623	2 432	3 053	622	2 431	2	1	1
Freie Waldorfschulen.....	27	7	20	-	-	-	27	7	20
Sonderschulen.....	681	116	565	659	115	544	22	1	21
Abendrealschulen.....	-	-	-	-	-	-	-	-	-
Abendgymnasien 4).....	10	1	9	10	1	9	-	-	-
Kollegs.....	14	3	11	14	3	11	-	-	-
Zusammen ...	10 983	1 524	9 459	10 896	1 500	9 396	87	24	63

Fußnoten siehe S. 59

Allgemeinbildende Schulen 1995

12 Hauptberufliche Lehrer nach Schularten, rechtem Status der Schulen und Ländern

12.2 Teilbeschäftigte Lehrer

Schulart	Teilbeschäftigte Lehrer			Davon an					
				öffentlichen Schulen			privaten Schulen		
	insgesamt	männlich	weiblich	zusammen	männlich	weiblich	zusammen	männlich	weiblich
Bremen									
Vorklassen.....	2	-	2	2	-	2	-	-	-
Schulkindergärten.....	22	-	22	22	-	22	-	-	-
Grundschulen.....	745	48	697	718	43	675	27	5	22
Schulartunabhängige Orientierungsstufe.....	322	39	283	304	37	267	18	2	16
Hauptschulen.....	143	27	116	142	27	115	1	-	1
Realschulen.....	136	22	114	130	21	109	6	1	5
Gymnasien.....	357	113	244	334	110	224	23	3	20
Integrierte Gesamtschulen.....	116	21	95	103	21	82	13	-	13
Freie Waldorfschulen.....	10	5	5	-	-	-	10	5	5
Sonderschulen.....	187	22	165	184	22	162	3	-	3
Abendhauptschulen.....	5	-	5	5	-	5	-	-	-
Abendrealschulen.....	12	1	11	12	1	11	-	-	-
Abendgymnasien.....	10	-	10	10	-	10	-	-	-
Zusammen ...	2 067	298	1 769	1 966	282	1 684	101	16	85
Hamburg 5)									
Vorklassen.....	53	3	50	53	3	50	-	-	-
Schulkindergärten.....	-	-	-	-	-	-	-	-	-
Grundschulen.....	1 828	77	1 751	1 759	74	1 685	69	3	66
Schulartunabhängige Orientierungsstufe.....	15	2	13	15	2	13	-	-	-
Hauptschulen.....	389	57	332	310	44	266	79	13	66
Integrierte Klassen für Haupt- und Realschüler.....	76	13	63	76	13	63	-	-	-
Realschulen.....	219	34	185	211	30	181	8	4	4
Gymnasien.....	1 381	399	982	1 307	381	926	74	18	56
Integrierte Gesamtschulen 6).....	1 036	206	830	1 035	206	829	1	-	1
Freie Waldorfschulen.....	86	22	64	-	-	-	86	22	64
Sonderschulen 7).....	445	40	405	424	35	389	21	5	16
Abendhauptschulen.....	-	-	-	-	-	-	-	-	-
Abendrealschulen.....	-	-	-	-	-	-	-	-	-
Abendgymnasien.....	9	3	6	9	3	6	-	-	-
Kollegs.....	10	2	8	10	2	8	-	-	-
Zusammen ...	5 547	858	4 689	5 209	793	4 416	338	65	273
Hessen									
Vorklassen.....	-	-	-	-	-	-	-	-	-
Schulkindergärten.....	-	-	-	-	-	-	-	-	-
Grundschulen 8).....	4 781	230	4 551	4 763	225	4 538	18	5	13
Schulartunabhängige Orientierungsstufe.....	979	73	906	962	71	891	17	2	15
Hauptschulen.....	796	65	731	795	65	730	1	-	1
Realschulen.....	1 814	147	1 667	1 719	131	1 588	95	16	79
Gymnasien.....	3 024	543	2 481	2 507	428	2 079	517	115	402
Integrierte Gesamtschulen.....	1 114	23	1 091	1 090	11	1 079	24	12	12
Freie Waldorfschulen.....	100	13	87	-	-	-	100	13	87
Sonderschulen 9).....	767	33	734	679	18	661	88	15	73
Abendhauptschulen.....	-	-	-	-	-	-	-	-	-
Abendrealschulen 10).....	6	1	5	6	1	5	-	-	-
Abendgymnasien.....	65	9	56	65	9	56	-	-	-
Kollegs.....	12	-	12	12	-	12	-	-	-
Zusammen ...	13 458	1 137	12 321	12 598	959	11 639	860	178	682
Mecklenburg - Vorpommern 11)									
Vorklassen.....	29	-	29	29	-	29	-	-	-
Schulkindergärten.....	1	-	1	1	-	1	-	-	-
Grundschulen.....	2 920	100	2 820	2 915	100	2 815	5	-	5
Hauptschulen.....	295	40	255	295	40	255	-	-	-
Integrierte Klassen für Haupt- und Realschüler.....	105	18	87	105	18	87	-	-	-
Realschulen.....	800	97	703	800	97	703	-	-	-
Gymnasien.....	325	47	278	292	33	259	33	14	19
Integrierte Gesamtschulen.....	60	9	51	60	9	51	-	-	-
Freie Waldorfschulen.....	5	2	3	-	-	-	5	2	3
Sonderschulen.....	163	10	153	163	10	153	-	-	-
Abendgymnasien.....	6	1	5	6	1	5	-	-	-
Zusammen ...	4 709	324	4 385	4 666	308	4 358	43	16	27

Fußnoten siehe S. 59.

Allgemeinbildende Schulen 1995

12 Hauptberufliche Lehrer nach Schularten, rechtlichem Status der Schulen und Ländern

12.2 Teilbeschäftigte Lehrer

Schulart	Teilbeschäftigte Lehrer			Davon an					
	insgesamt	männlich	weiblich	öffentlichen Schulen			privaten Schulen		
				zusammen	männlich	weiblich	zusammen	männlich	weiblich
Niedersachsen									
Vorklassen	256	8	248	256	8	248	-	-	-
Schulkindergärten	282	3	279	282	3	279	-	-	-
Grundschulen	9 928	341	9 587	9 902	328	9 574	26	13	13
Schulartunabhängige Orientierungsstufe	3 308	312	2 996	3 157	306	2 851	151	6	145
Hauptschulen	1 789	276	1 513	1 611	256	1 355	178	20	158
Integrierte Klassen für Haupt- und Realschüler 12)	-	-	-	-	-	-	-	-	-
Realschulen	2 208	270	1 938	2 200	267	1 933	8	3	5
Gymnasien	3 291	806	2 485	2 867	682	2 185	424	124	300
Integrierte Gesamtschulen	495	120	375	495	120	375	-	-	-
Freie Waldorfschulen	118	32	86	-	-	-	118	32	86
Sonderschulen	1 329	128	1 201	1 210	105	1 105	119	23	96
Abendgymnasien	33	12	21	33	12	21	-	-	-
Kollegs	23	7	16	23	7	16	-	-	-
Zusammen ...	23 060	2 315	20 745	22 036	2 094	19 942	1 024	221	803
Nordrhein - Westfalen									
Schulkindergärten	288	2	286	288	2	286	-	-	-
Grundschulen	18 018	289	17 729	17 931	283	17 648	87	6	81
Hauptschulen	4 662	441	4 221	4 637	436	4 201	25	5	20
Realschulen	5 355	299	5 056	4 937	267	4 670	418	32	386
Gymnasien	8 337	1 230	7 107	6 918	989	5 929	1 419	241	1 178
Integrierte Gesamtschulen	3 457	482	2 975	3 304	446	2 858	153	36	117
Freie Waldorfschulen	502	121	381	-	-	-	502	121	381
Sonderschulen 13)	3 611	219	3 392	3 195	174	3 021	416	45	371
Abendrealschulen	100	10	90	93	9	84	7	1	6
Abendgymnasien	102	14	88	98	13	85	4	1	3
Kollegs	99	20	79	74	14	60	25	6	19
Zusammen ...	44 531	3 127	41 404	41 475	2 633	38 842	3 056	494	2 562
Rheinland - Pfalz									
Vorklassen	-	-	-	-	-	-	-	-	-
Schulkindergärten	93	1	92	93	1	92	-	-	-
Grundschulen	3 589	103	3 486	3 536	101	3 435	53	2	51
Hauptschulen	1 261	140	1 121	1 222	136	1 086	39	4	35
Integrierte Klassen für Haupt- und Realschüler 14)	94	6	88	94	6	88	-	-	-
Realschulen	1 188	104	1 084	1 060	95	965	128	9	119
Gymnasien	1 865	371	1 494	1 544	306	1 238	321	65	256
Integrierte Gesamtschulen	201	30	171	201	30	171	-	-	-
Freie Waldorfschulen	68	15	53	-	-	-	68	15	53
Sonderschulen 15)	470	39	431	412	34	378	58	5	53
Kollegs	16	3	13	7	3	4	9	-	9
Zusammen ...	8 845	812	8 033	8 169	712	7 457	676	100	576
Saarland									
Schulkindergärten	22	1	21	19	1	18	3	-	3
Grundschulen	867	36	831	863	36	827	4	-	4
Hauptschulen	97	19	78	93	19	74	4	-	4
Integrierte Klassen für Haupt- und Realschüler 16)	109	13	96	107	13	94	2	-	2
Realschulen	239	14	225	213	13	200	26	1	25
Gymnasien	335	72	263	288	67	221	47	5	42
Integrierte Gesamtschulen	157	34	123	157	34	123	-	-	-
Freie Waldorfschulen	19	3	16	-	-	-	19	3	16
Sonderschulen 13) 17)	134	4	130	113	3	110	21	1	20
Abendrealschulen 18)	1	-	1	1	-	1	-	-	-
Abendgymnasien	5	3	2	5	3	2	-	-	-
Kollegs 18)	-	-	-	-	-	-	-	-	-
Zusammen ...	1 985	199	1 786	1 859	189	1 670	126	10	116
Sachsen									
Vorklassen 19)	-	-	-	-	-	-	-	-	-
Grundschulen	10 038	313	9 725	10 028	311	9 717	10	2	8
Integrierte Klassen für Haupt- und Realschüler 20)	7 267	1 536	5 731	7 261	1 536	5 725	6	-	6
Gymnasien	476	45	431	451	41	410	25	4	21
Freie Waldorfschulen	25	6	19	-	-	-	25	6	19
Sonderschulen	355	41	314	340	37	303	15	4	11
Abendrealschulen	8	5	3	4	3	1	4	2	2
Abendgymnasien	7	-	7	7	-	7	-	-	-
Kollegs	2	-	2	2	-	2	-	-	-
Zusammen ...	18 178	1 946	16 232	18 093	1 928	16 165	85	18	67

Fußnoten siehe S. 59.

Allgemeinbildende Schulen 1995

12 Hauptberufliche Lehrer nach Schularten, rechtllichem Status der Schulen und Ländern

12.2 Teilbeschäftigte Lehrer

Schulart	Teilbeschäftigte Lehrer			Davon an					
	insgesamt	männlich	weiblich	öffentlichen Schulen			privaten Schulen		
				zusammen	männlich	weiblich	zusammen	männlich	weiblich
Sachsen - Anhalt									
Schulkindergärten.....	94	3	91	94	3	91	-	-	-
Grundschulen.....	5 135	142	4 993	5 131	142	4 989	4	-	4
Schulartunabhängige Orientierungsstufe	932	157	775	932	157	775	-	-	-
Hauptschulen.....	338	57	281	338	57	281	-	-	-
Integrierte Klassen für Haupt- und Realschüler 16)	53	9	44	53	9	44	-	-	-
Realschulen.....	1 363	231	1 132	1 363	231	1 132	-	-	-
Gymnasien.....	456	72	384	415	64	351	41	8	33
Integrierte Gesamtschulen.....	15	1	14	15	1	14	-	-	-
Freie Waldorfschulen.....	20	9	11	-	-	-	20	9	11
Sonderschulen.....	267	29	238	267	29	238	-	-	-
Abendreal schulen	3	1	2	3	1	2	-	-	-
Abend gymnasien	3	-	3	3	-	3	-	-	-
Kollegs	11	4	7	4	1	3	7	3	4
Zusammen ...	8 690	715	7 975	8 618	685	7 923	72	20	52
Schleswig-Holstein									
Vorklassen	127	4	123	68	-	68	59	4	55
Schulkindergärten	97	2	95	95	2	93	2	-	2
Grundschulen.....	3 567	117	3 450	3 542	116	3 426	25	1	24
Hauptschulen	772	113	659	766	112	654	6	1	5
Realschulen.....	1 373	155	1 218	1 364	152	1 212	9	3	6
Gymnasien.....	1 475	398	1 077	1 458	394	1 064	17	4	13
Integrierte Gesamtschulen.....	371	76	295	360	74	286	11	2	9
Freie Waldorfschulen	113	33	80	-	-	-	113	33	80
Sonderschulen	569	47	522	548	44	504	21	3	18
Abendreal schulen	9	2	7	9	2	7	-	-	-
Abend gymnasien.....	14	2	12	14	2	12	-	-	-
Zusammen ...	8 487	949	7 538	8 224	898	7 326	263	51	212
Thüringen									
Vorklassen 19)	-	-	-	-	-	-	-	-	-
Grundschulen	1 807	66	1 741	1 807	66	1 741	-	-	-
Hauptschulen	-	-	-	-	-	-	-	-	-
Integrierte Klassen für Haupt- und Realschüler 21)	1 141	126	1 015	1 139	126	1 013	2	-	2
Gymnasien	382	68	314	345	58	287	37	10	27
Integrierte Gesamtschulen.....	10	1	9	10	1	9	-	-	-
Freie Waldorfschulen	8	3	5	-	-	-	8	3	5
Sonderschulen.....	174	17	157	168	16	152	6	1	5
Kollegs	2	-	2	2	-	2	-	-	-
Zusammen ...	3 524	281	3 243	3 471	267	3 204	53	14	39
Deutschland									
Vorklassen.....	506	18	488	433	11	422	73	7	66
Schulkindergärten	1 196	25	1 171	1 087	18	1 069	109	7	102
Grundschulen.....	94 194	3 116	91 078	93 447	3 032	90 415	747	84	663
Schulartunabhängige Orientierungsstufe.....	8 751	843	7 908	8 509	825	7 684	242	18	224
Hauptschulen	18 293	2 009	16 284	17 740	1 904	15 836	553	105	448
Integrierte Klassen für Haupt- und Realschüler.....	8 845	1 721	7 124	8 835	1 721	7 114	10	-	10
Realschulen	23 563	2 622	20 941	21 690	2 365	19 325	1 873	257	1 616
Gymnasien.....	35 841	7 367	28 474	31 313	6 326	24 987	4 528	1 041	3 487
Integrierte Gesamtschulen.....	10 945	1 838	9 107	10 722	1 782	8 940	223	56	167
Freie Waldorfschulen	1 715	429	1 286	-	-	-	1 715	429	1 286
Sonderschulen.....	14 440	1 177	13 263	12 076	895	11 181	2 364	282	2 082
Abendhauptschulen	24	7	17	24	7	17	-	-	-
Abendreal schulen	158	23	135	146	20	126	12	3	9
Abend gymnasien.....	287	48	239	275	46	229	12	2	10
Kollegs	338	79	259	263	56	207	75	23	52
Insgesamt ...	219 096	21 322	197 774	206 560	19 008	187 552	12 536	2 314	10 222

- 1) Grundschulförderklassen und Sonderschulkindergärten.
- 2) Nach Schularten geschätzt, Nachweis erfolgte zusammen.
- 3) Einschl. heilpädagogischer Unterrichtshilfen.
- 4) Einschl. Abendreal schulen.
- 5) Ohne pädagogische Unterrichtshilfen.
- 6) Einschl. der nicht nach Schularten aufteilbaren Lehrer schulfornbezogener Zweige an kooperativen Gesamtschulen
- 7) Einschl. Schulkindergärten an Sonderschulen.
- 8) Einschl. Vorklassen.
- 9) Einschl. Sonderschulzweige an Gesamtschulen.
- 10) Einschl. Abendhauptschulen.
- 11) Angaben (außer Freien Waldorfschulen und den Abendgymnasien)

- nach Schularten geschätzt.
- 12) Nachweis erfolgt bei der jeweiligen Schulart.
- 13) Einschl. Sonderschulzweige der Freien Waldorfschulen
- 14) Regionale Schulen.
- 15) Einschl. Lehrer an Ambulatorien.
- 16) Sekundarschulen.
- 17) Einschl. Lehrer für den Krankenhaus- und Hausunterricht.
- 18) Personalunion.
- 19) Kein Nachweis vorhanden.
- 20) Mittelschulen.
- 21) Regelschulen.

Allgemeinbildende Schulen 1995

13 Stundenweise beschäftigte Lehrer nach Schularten, rechtlichem Status der Schulen und Ländern

Schulart	Stundenweise beschäftigte Lehrer			Davon an					
				öffentlichen Schulen			privaten Schulen		
	insgesamt	männlich	weiblich	zusammen	männlich	weiblich	zusammen	männlich	weiblich
Baden - Württemberg									
Schulkindergärten 1)	789	170	619	640	125	515	149	45	104
Grundschulen 2).....	4 943	1 950	2 993	4 904	1 940	2 964	39	10	29
Schulartunabhängige Orientierungsstufe.....	3	-	3	3	-	3	-	-	-
Hauptschulen 2)	2 040	1 002	1 038	2 018	992	1 026	22	10	12
Realschulen	1 625	709	916	1 381	602	779	244	107	137
Gymnasien.....	2 349	1 239	1 110	1 929	1 044	885	420	195	225
Integrierte Gesamtschulen	14	6	8	14	6	8	-	-	-
Freie Waldorfschulen.....	393	123	270	-	-	-	393	123	270
Sonderschulen	540	154	386	312	77	235	228	77	151
Abendrealschulen	460	335	125	-	-	-	460	335	125
Abendgymnasien.....	419	248	171	-	-	-	419	248	171
Kollegs.....	148	93	55	55	39	16	93	54	39
Zusammen ...	13 723	6 029	7 694	11 256	4 825	6 431	2 467	1 204	1 263
Bayern									
Grundschulen	8 749	3 044	5 705	8 688	3 035	5 653	61	9	52
Hauptschulen.....	4 545	2 477	2 068	4 513	2 467	2 046	32	10	22
Realschulen.....	1 921	907	1 014	1 170	605	565	751	302	449
Gymnasien	4 048	2 069	1 979	3 237	1 584	1 653	811	485	326
Integrierte Gesamtschulen	13	9	4	13	9	4	-	-	-
Freie Waldorfschulen.....	219	81	138	-	-	-	219	81	138
Sonderschulen.....	1 452	454	998	966	291	675	486	163	323
Abendrealschulen	29	25	4	4	3	1	25	22	3
Abendgymnasien.....	81	64	17	1	-	1	80	64	16
Kollegs.....	14	11	3	8	5	3	6	6	-
Zusammen ...	21 071	9 141	11 930	18 600	7 999	10 601	2 471	1 142	1 329
Berlin									
Vorklassen.....	4	1	3	2	-	2	2	1	1
Grundschulen.....	330	58	272	306	55	251	24	3	21
Schulartunabhängige Orientierungsstufe.....	46	16	30	30	11	19	16	5	11
Hauptschulen.....	25	10	15	22	9	13	3	1	2
Realschulen.....	109	27	82	101	25	76	8	2	6
Gymnasien	469	187	282	425	170	255	44	17	27
Integrierte Gesamtschulen.....	148	41	107	145	40	105	3	1	2
Freie Waldorfschulen	29	12	17	-	-	-	29	12	17
Sonderschulen	83	16	67	78	14	64	5	2	3
Abendhauptschulen.....	3	3	-	3	3	-	-	-	-
Abendrealschulen.....	17	9	8	17	9	8	-	-	-
Abendgymnasien	-	-	-	-	-	-	-	-	-
Kollegs	2	1	1	2	1	1	-	-	-
Zusammen ...	1 265	381	884	1 131	337	794	134	44	90
Brandenburg									
Grundschulen	20	2	18	19	2	17	1	-	1
Schulartunabhängige Orientierungsstufe.....	13	1	12	12	1	11	1	-	1
Realschulen	5	1	4	5	1	4	-	-	-
Gymnasien	30	13	17	17	6	11	13	7	6
Integrierte Gesamtschulen	34	9	25	30	7	23	4	2	2
Freie Waldorfschulen	17	8	9	-	-	-	17	8	9
Sonderschulen	13	1	12	9	1	8	4	-	4
Abendrealschulen.....	-	-	-	-	-	-	-	-	-
Abendgymnasien 3).....	1	1	-	1	1	-	-	-	-
Kollegs.....	-	-	-	-	-	-	-	-	-
Zusammen ...	133	36	97	93	19	74	40	17	23

Fußnoten siehe S. 63

Allgemeinbildende Schulen 1995

13 Stundenweise beschäftigte Lehrer nach Schularten, rechtlichem Status der Schulen und Ländern

Schulart	Stundenweise beschäftigte Lehrer			Davon an					
				öffentlichen Schulen			privaten Schulen		
	insgesamt	männlich	weiblich	zusammen	männlich	weiblich	zusammen	männlich	weiblich
Bremen									
Vorklassen.....	-	-	-	-	-	-	-	-	-
Schulkindergärten.....	-	-	-	-	-	-	-	-	-
Grundschulen.....	62	4	58	60	4	56	2	-	2
Schulartunabhängige Orientierungsstufe.....	24	10	14	19	9	10	5	1	4
Hauptschulen.....	17	7	10	12	6	6	5	1	4
Realschulen.....	32	16	16	13	5	8	19	11	8
Gymnasien.....	109	67	42	89	57	32	20	10	10
Integrierte Gesamtschulen.....	7	1	6	7	1	6	-	-	-
Freie Waldorfschulen.....	8	2	6	-	-	-	8	2	6
Sonderschulen.....	19	3	16	19	3	16	-	-	-
Abendhauptschulen.....	-	-	-	-	-	-	-	-	-
Abendrealschulen.....	-	-	-	-	-	-	-	-	-
Abendgymnasien.....	-	-	-	-	-	-	-	-	-
Zusammen ...	278	110	168	219	85	134	59	25	34
Hamburg									
Vorklassen.....	-	-	-	-	-	-	-	-	-
Schulkindergärten.....	-	-	-	-	-	-	-	-	-
Grundschulen.....	25	1	24	13	1	12	12	-	12
Schulartunabhängige Orientierungsstufe.....	-	-	-	-	-	-	-	-	-
Hauptschulen.....	8	2	6	2	1	1	6	1	5
Integrierte Klassen für Haupt- und Realschüler.....	1	1	-	1	1	-	-	-	-
Realschulen.....	23	12	11	4	2	2	19	10	9
Gymnasien.....	138	93	45	100	77	23	38	16	22
Integrierte Gesamtschulen 4).....	97	71	26	95	71	24	2	-	2
Freie Waldorfschulen.....	45	17	28	-	-	-	45	17	28
Sonderschulen 5).....	22	5	17	11	4	7	11	1	10
Abendhauptschulen.....	-	-	-	-	-	-	-	-	-
Abendrealschulen.....	-	-	-	-	-	-	-	-	-
Abendgymnasien.....	-	-	-	-	-	-	-	-	-
Kollegs.....	-	-	-	-	-	-	-	-	-
Zusammen ...	359	202	157	226	157	69	133	45	88
Hessen									
Vorklassen.....	-	-	-	-	-	-	-	-	-
Schulkindergärten.....	3	1	2	3	1	2	-	-	-
Grundschulen 6).....	1 116	667	449	1 111	667	444	5	-	5
Schulartunabhängige Orientierungsstufe.....	198	97	101	196	95	101	2	2	-
Hauptschulen.....	204	131	73	204	131	73	-	-	-
Realschulen.....	389	224	165	373	220	153	16	4	12
Gymnasien.....	541	415	126	341	304	37	200	111	89
Integrierte Gesamtschulen.....	219	179	40	204	174	30	15	5	10
Freie Waldorfschulen.....	35	8	27	-	-	-	35	8	27
Sonderschulen 7).....	185	102	83	173	98	75	12	4	8
Abendhauptschulen.....	-	-	-	-	-	-	-	-	-
Abendrealschulen.....	-	-	-	-	-	-	-	-	-
Abendgymnasien.....	38	38	-	-	-	-	38	38	-
Kollegs.....	-	-	-	-	-	-	-	-	-
Zusammen ...	2 928	1 862	1 066	2 605	1 690	915	323	172	151
Mecklenburg - Vorpommern 8)									
Vorklassen.....	1	-	1	1	-	1	-	-	-
Schulkindergärten.....	-	-	-	-	-	-	-	-	-
Grundschulen.....	24	2	22	23	2	21	1	-	1
Hauptschulen.....	12	3	9	11	3	8	1	-	1
Integrierte Klassen für Haupt- und Realschüler.....	5	2	3	5	2	3	-	-	-
Realschulen.....	46	13	33	46	13	33	-	-	-
Gymnasien.....	71	19	52	62	16	46	9	3	6
Integrierte Gesamtschulen.....	4	3	1	4	3	1	-	-	-
Freie Waldorfschulen.....	2	-	2	-	-	-	2	-	2
Sonderschulen.....	8	3	5	7	2	5	1	1	-
Abendgymnasien.....	4	1	3	4	1	3	-	-	-
Zusammen ...	177	46	131	163	42	121	14	4	10

Fußnoten siehe S. 63

Allgemeinbildende Schulen 1995

13 Stundenweise beschäftigte Lehrer nach Schularten, rechtlichem Status der Schulen und Ländern

Schulart	Stundenweise beschäftigte Lehrer			Davon an					
				öffentlichen Schulen			privaten Schulen		
	insgesamt	männlich	weiblich	zusammen	männlich	weiblich	zusammen	männlich	weiblich
Niedersachsen									
Vorklassen.....	24	3	21	24	3	21	-	-	-
Schulkindergärten.....	4	-	4	4	-	4	-	-	-
Grundschulen.....	928	132	796	922	131	791	6	1	5
Schulartunabhängige Orientierungsstufe.....	209	47	162	198	47	151	11	-	11
Hauptschulen.....	155	42	113	132	38	94	23	4	19
Integrierte Klassen für Haupt- und Realschüler 9).....	-	-	-	-	-	-	-	-	-
Realschulen.....	238	84	154	235	84	151	3	-	3
Gymnasien.....	648	300	348	549	258	291	99	42	57
Integrierte Gesamtschulen.....	36	17	19	36	17	19	-	-	-
Freie Waldorfschulen.....	108	30	78	-	-	-	108	30	78
Sonderschulen.....	253	43	210	214	35	179	39	8	31
Abendgymnasien.....	3	3	-	3	3	-	-	-	-
Kollegs.....	-	-	-	-	-	-	-	-	-
Zusammen....	2 606	701	1 905	2 317	616	1 701	289	85	204
Nordrhein - Westfalen									
Schulkindergärten.....	1	-	1	1	-	1	-	-	-
Grundschulen.....	251	117	134	240	115	125	11	2	9
Hauptschulen.....	52	33	19	50	32	18	2	1	1
Realschulen.....	95	44	51	45	25	20	50	19	31
Gymnasien.....	467	263	204	302	184	118	165	79	86
Integrierte Gesamtschulen.....	60	17	43	46	8	38	14	9	5
Freie Waldorfschulen.....	98	34	64	-	-	-	98	34	64
Sonderschulen 10).....	92	41	51	62	32	30	30	9	21
Abendrealschulen.....	10	5	5	2	1	1	8	4	4
Abendgymnasien.....	6	6	-	2	2	-	4	4	-
Kollegs.....	15	12	3	1	1	-	14	11	3
Zusammen....	1 147	572	575	751	400	351	396	172	224
Rheinland - Pfalz									
Schulkindergärten.....	4	-	4	4	-	4	-	-	-
Grundschulen.....	2 587	1 291	1 296	2 567	1 281	1 286	20	10	10
Hauptschulen.....	1 006	578	428	980	567	413	26	11	15
Integrierte Klassen für Haupt- und Realschüler 11).....	218	124	94	218	124	94	-	-	-
Realschulen.....	375	203	172	323	186	137	52	17	35
Gymnasien.....	924	457	467	690	368	322	234	89	145
Integrierte Gesamtschulen.....	13	5	8	13	5	8	-	-	-
Freie Waldorfschulen.....	25	10	15	-	-	-	25	10	15
Sonderschulen 12).....	175	48	127	158	42	116	17	6	11
Kollegs.....	11	8	3	8	6	2	3	2	1
Zusammen....	5 338	2 724	2 614	4 961	2 579	2 382	377	145	232
Saarland									
Schulkindergärten.....	1	-	1	1	-	1	-	-	-
Grundschulen.....	263	202	61	261	200	61	2	2	-
Hauptschulen.....	38	26	12	38	26	12	-	-	-
Integrierte Klassen für Haupt- und Realschüler 13).....	20	11	9	16	8	8	4	3	1
Realschulen.....	8	5	3	5	3	2	3	2	1
Gymnasien.....	16	11	5	8	5	3	8	6	2
Integrierte Gesamtschulen.....	4	1	3	4	1	3	-	-	-
Freie Waldorfschulen.....	12	3	9	-	-	-	12	3	9
Sonderschulen 10) 14).....	31	17	14	28	15	13	3	2	1
Abendrealschulen.....	-	-	-	-	-	-	-	-	-
Abendgymnasien.....	-	-	-	-	-	-	-	-	-
Kollegs.....	-	-	-	-	-	-	-	-	-
Zusammen....	393	276	117	361	258	103	32	18	14
Sachsen									
Vorklassen 15).....	-	-	-	-	-	-	-	-	-
Grundschulen.....	38	10	28	32	8	24	6	2	4
Integrierte Klassen für Haupt- und Realschüler 16).....	395	237	158	388	236	152	7	1	6
Gymnasien.....	365	236	129	342	225	117	23	11	12
Freie Waldorfschulen.....	10	3	7	-	-	-	10	3	7
Sonderschulen.....	19	3	16	15	2	13	4	1	3
Abendrealschulen.....	-	-	-	-	-	-	-	-	-
Abendgymnasien.....	-	-	-	-	-	-	-	-	-
Kollegs.....	3	1	2	3	1	2	-	-	-
Zusammen....	830	490	340	780	472	308	50	18	32

Fußnoten siehe S. 63.

Allgemeinbildende Schulen 1995

13 Stundenweise beschäftigte Lehrer nach Schularten, rechtlichem Status der Schulen und Ländern

Schulart	Stundenweise beschäftigte Lehrer			Davon an					
				öffentlichen Schulen			privaten Schulen		
	insgesamt	männlich	weiblich	zusammen	männlich	weiblich	zusammen	männlich	weiblich
Sachsen - Anhalt									
Schulkindergärten.....	5	1	4	5	1	4	-	-	-
Grundschulen.....	255	33	222	253	33	220	2	-	2
Schulartunabhängige Orientierungsstufe	50	19	31	50	19	31	-	-	-
Hauptschulen.....	18	7	11	18	7	11	-	-	-
Integrierte Klassen für Haupt- und Realschüler 13).....	3	2	1	3	2	1	-	-	-
Realschulen.....	74	28	46	74	28	46	-	-	-
Gymnasien.....	429	163	266	379	144	235	50	19	31
Integrierte Gesamtschulen.....	4	2	2	4	2	2	-	-	-
Freie Waldorfschulen.....	12	3	9	-	-	-	12	3	9
Sonderschulen.....	44	7	37	44	7	37	-	-	-
Abendrealschulen.....	-	-	-	-	-	-	-	-	-
Abendgymnasien.....	1	-	1	1	-	1	-	-	-
Kollegs	12	9	3	1	1	-	11	8	3
Zusammen ...	907	274	633	832	244	588	75	30	45
Schleswig-Holstein									
Vorklassen.....	-	-	-	-	-	-	-	-	-
Schulkindergärten.....	-	-	-	-	-	-	-	-	-
Grundschulen.....	410	48	362	404	46	358	6	2	4
Hauptschulen.....	181	40	141	179	39	140	2	1	1
Realschulen.....	285	98	187	283	97	186	2	1	1
Gymnasien.....	407	168	239	397	168	229	10	-	10
Integrierte Gesamtschulen.....	10	4	6	10	4	6	-	-	-
Freie Waldorfschulen.....	19	6	13	-	-	-	19	6	13
Sonderschulen.....	141	29	112	140	28	112	1	1	-
Abendrealschulen.....	1	1	-	1	1	-	-	-	-
Abendgymnasien.....	1	1	-	1	1	-	-	-	-
Zusammen ...	1 455	395	1 060	1 415	384	1 031	40	11	29
Thüringen									
Vorklassen 15).....	-	-	-	-	-	-	-	-	-
Grundschulen.....	339	81	258	339	81	258	-	-	-
Hauptschulen.....	-	-	-	-	-	-	-	-	-
Integrierte Klassen für Haupt- und Realschüler 17).....	200	91	109	200	91	109	-	-	-
Gymnasien.....	179	103	76	170	101	69	9	2	7
Integrierte Gesamtschulen.....	3	2	1	3	2	1	-	-	-
Freie Waldorfschulen.....	1	-	1	-	-	-	1	-	1
Sonderschulen.....	476	23	453	358	16	342	118	7	111
Kollegs	1	1	-	1	1	-	-	-	-
Zusammen ...	1 199	301	898	1 071	292	779	128	9	119
Deutschland									
Vorklassen.....	29	4	25	27	3	24	2	1	1
Schulkindergärten.....	807	172	635	658	127	531	149	45	104
Grundschulen.....	20 340	7 642	12 698	20 142	7 601	12 541	198	41	157
Schulartunabhängige Orientierungsstufe.....	543	190	353	508	182	326	35	8	27
Hauptschulen.....	8 301	4 358	3 943	8 179	4 318	3 861	122	40	82
Integrierte Klassen für Haupt- und Realschüler.....	842	468	374	831	464	367	11	4	7
Realschulen.....	5 225	2 371	2 854	4 058	1 896	2 162	1 167	475	692
Gymnasien.....	11 190	5 803	5 387	9 037	4 711	4 326	2 153	1 092	1 061
Integrierte Gesamtschulen.....	666	367	299	628	350	278	38	17	21
Freie Waldorfschulen.....	1 033	340	693	-	-	-	1 033	340	693
Sonderschulen.....	3 553	949	2 604	2 594	667	1 927	959	282	677
Abendhauptschulen.....	3	3	-	3	3	-	-	-	-
Abendrealschulen.....	517	375	142	24	14	10	493	361	132
Abendgymnasien.....	554	362	192	13	8	5	541	354	187
Kollegs.....	206	136	70	79	55	24	127	81	46
Insgesamt ...	53 809	23 540	30 269	46 781	20 399	26 382	7 028	3 141	3 887

- 1) Grundschulförderklassen und Sonderschulkindergärten.
- 2) Nach Schularten geschätzt, Nachweis erfolgte zusammen.
- 3) Einschl. Abendrealschulen.
- 4) Einschl. der nicht nach Schularten aufteilbaren Lehrer schulformbezogener Zweige an kooperativen Gesamtschulen.
- 5) Einschl. Schulkindergärten an Sonderschulen.
- 6) Einschl. Vorklassen.
- 7) Einschl. Sonderschulzweige an Gesamtschulen.
- 8) Angaben (außer Freien Waldorfschulen und den Abendgymnasien) nach Schularten geschätzt.

- 9) Nachweis erfolgt bei der jeweiligen Schulart.
- 10) Einschl. Sonderschulzweige der Freien Waldorfschulen.
- 11) Regionale Schulen.
- 12) Einschl. Lehrer an Ambulatorien.
- 13) Sekundarschulen.
- 14) Einschl. Lehrer für den Krankenhaus- und Hausunterricht.
- 15) Kein Nachweis vorhanden.
- 16) Mittelschulen.
- 17) Regelschulen.

Allgemeinbildende Schulen 1995

14 Wöchentlich erteilte Unterrichtsstunden der hauptberuflichen Lehrer nach Schularten, rechtlichem Status der Schulen und Ländern

Schulart	Unterrichtsstunden			Davon an					
	insgesamt	männlich	weiblich	öffentlichen Schulen			privaten Schulen		
				zusammen	männlich	weiblich	zusammen	männlich	weiblich
Baden - Württemberg									
Schulkindergärten 1)	27 987	961	27 026	15 137	346	14 791	12 850	615	12 235
Grundschulen 2)	577 216	162 357	414 859	572 093	160 131	411 962	5 123	2 226	2 897
Schulartunabhängige Orientierungsstufe	852	357	495	852	357	495	-	-	-
Hauptschulen 2)	225 592	120 832	104 760	221 978	119 439	102 539	3 614	1 393	2 221
Realschulen	264 300	145 514	118 786	254 658	141 253	113 405	9 642	4 261	5 381
Gymnasien	372 356	243 500	128 856	337 379	223 887	113 492	34 977	19 613	15 364
Integrierte Gesamtschulen	8 071	4 093	3 978	8 071	4 093	3 978	-	-	-
Freie Waldorfschulen	28 589	16 236	12 353	-	-	-	28 589	16 236	12 353
Sonderschulen	211 923	77 692	134 231	151 290	54 033	97 257	60 633	23 659	36 974
Abendrealschulen	-	-	-	-	-	-	-	-	-
Abendgymnasien	120	17	103	-	-	-	120	17	103
Kollegs	622	268	354	84	72	12	538	196	342
Zusammen ...	1 717 628	771 827	945 801	1 561 542	703 611	857 931	156 086	68 216	87 870
Bayern									
Grundschulen	544 148	107 679	436 469	534 201	105 741	428 460	9 947	1 938	8 009
Schulartunabhängige Orientierungsstufe	1 042	371	671	1 042	371	671	-	-	-
Hauptschulen	467 003	267 128	199 875	457 364	262 465	194 899	9 639	4 663	4 976
Realschulen	212 554	108 904	103 650	165 960	89 442	76 518	46 594	19 462	27 132
Gymnasien	393 612	260 545	133 067	348 359	235 506	112 853	45 253	25 039	20 214
Integrierte Gesamtschulen	5 224	2 876	2 348	5 224	2 876	2 348	-	-	-
Freie Waldorfschulen	9 146	4 410	4 736	-	-	-	9 146	4 410	4 736
Sonderschulen 3)	151 865	53 927	97 938	85 658	31 714	53 944	66 207	22 213	43 994
Abendrealschulen	350	226	124	326	212	114	24	14	10
Abendgymnasien	557	350	207	543	347	196	14	3	11
Kollegs	2 104	1 481	623	1 913	1 339	574	191	142	49
Zusammen ...	1 787 605	807 897	979 708	1 600 590	730 013	870 577	187 015	77 884	109 131
Berlin									
Vorklassen	18 835	503	18 332	18 205	499	17 706	630	4	626
Grundschulen	183 727	20 559	163 168	178 892	19 781	159 111	4 835	778	4 057
Schulartunabhängige Orientierungsstufe	96 724	23 920	72 804	93 973	23 043	70 930	2 751	877	1 874
Hauptschulen	29 920	13 396	16 524	29 457	13 197	16 260	463	199	264
Realschulen	43 706	15 867	27 839	41 742	15 084	26 658	1 964	783	1 181
Gymnasien	126 320	53 565	72 755	119 604	50 177	69 427	6 716	3 388	3 328
Integrierte Gesamtschulen	88 574	34 825	53 749	87 984	34 595	53 389	590	230	360
Freie Waldorfschulen	3 590	1 569	2 021	-	-	-	3 590	1 569	2 021
Sonderschulen	46 655	9 433	37 222	44 001	8 834	35 167	2 654	599	2 055
Abendhauptschulen	805	293	512	805	293	512	-	-	-
Abendrealschulen	558	230	328	558	230	328	-	-	-
Abendgymnasien	1 257	611	646	1 257	611	646	-	-	-
Kollegs	4 172	1 739	2 433	4 172	1 739	2 433	-	-	-
Zusammen ...	644 843	176 510	468 333	620 650	168 083	452 567	24 193	8 427	15 766
Brandenburg									
Grundschulen	134 134	13 250	120 884	133 982	13 240	120 742	152	10	142
Schulartunabhängige Orientierungsstufe	89 422	8 832	80 590	89 321	8 826	80 495	101	6	95
Realschulen	32 448	9 136	23 312	32 448	9 136	23 312	-	-	-
Gymnasien	96 452	32 273	64 179	94 873	31 564	63 309	1 579	709	870
Integrierte Gesamtschulen	193 304	48 921	144 383	192 814	48 729	144 085	490	192	298
Freie Waldorfschulen	1 207	351	856	-	-	-	1 207	351	856
Sonderschulen	65 454	11 180	54 274	59 557	10 129	49 428	5 897	1 051	4 846
Abendrealschulen	-	-	-	-	-	-	-	-	-
Abendgymnasien 4)	1 408	537	871	1 408	537	871	-	-	-
Kollegs	640	179	461	640	179	461	-	-	-
Zusammen ...	614 469	124 659	489 810	605 043	122 340	482 703	9 426	2 319	7 107

Fußnoten siehe S. 67

Allgemeinbildende Schulen 1995

14 Wöchentlich erteilte Unterrichtsstunden der hauptberuflichen Lehrer nach Schularten, rechtlichem Status der Schulen und Ländern

Schulart	Unterrichtsstunden			Davon an					
				öffentlichen Schulen			privaten Schulen		
	insgesamt	männlich	weiblich	zusammen	männlich	weiblich	zusammen	männlich	weiblich
Bremen									
Vorklassen	55	-	55	55	-	55	-	-	-
Schulkindergärten	1 396	77	1 319	1 370	51	1 319	26	26	-
Grundschulen	32 903	5 793	27 110	31 345	5 318	26 027	1 558	475	1 083
Schulartunabhängige Orientierungsstufe	17 509	6 825	10 684	16 199	6 357	9 842	1 310	468	842
Hauptschulen	10 019	5 646	4 373	9 678	5 429	4 249	341	217	124
Realschulen	9 595	5 379	4 216	9 031	4 999	4 032	564	380	184
Gymnasien	22 883	15 216	7 667	21 240	14 321	6 919	1 643	895	748
Integrierte Gesamtschulen	8 092	4 317	3 775	7 387	3 980	3 407	705	337	368
Freie Waldorfschulen	972	560	412	-	-	-	972	560	412
Sonderschulen	12 697	3 745	8 952	12 146	3 433	8 713	551	312	239
Abendhauptschulen	212	102	110	212	102	110	-	-	-
Abendrealschulen	521	272	249	521	272	249	-	-	-
Abendgymnasien	1 054	659	395	1 054	659	395	-	-	-
Zusammen	117 908	48 591	69 317	110 238	44 921	65 317	7 670	3 670	4 000
Hamburg 5)									
Vorklassen	2 911	228	2 683	2 911	228	2 683	-	-	-
Schulkindergärten	-	-	-	-	-	-	-	-	-
Grundschulen	64 234	9 615	54 619	61 183	9 044	52 139	3 051	571	2 480
Schulartunabhängige Orientierungsstufe	915	280	635	915	280	635	-	-	-
Hauptschulen	25 337	11 400	13 937	20 095	9 082	11 013	5 242	2 318	2 924
Integrierte Klassen für Haupt- und Realschüler	4 205	1 752	2 453	4 205	1 752	2 453	-	-	-
Realschulen	14 989	7 371	7 618	14 600	7 220	7 380	389	151	238
Gymnasien	66 258	39 664	26 594	61 622	37 109	24 513	4 636	2 555	2 081
Integrierte Gesamtschulen	50 750	23 268	27 482	50 228	23 067	27 161	522	201	321
Freie Waldorfschulen	4 673	2 115	2 558	-	-	-	4 673	2 115	2 558
Sonderschulen 6)	26 737	7 676	19 061	25 157	7 068	18 089	1 580	608	972
Abendhauptschulen	83	39	44	83	39	44	-	-	-
Abendrealschulen	248	119	129	248	119	129	-	-	-
Abendgymnasien	853	492	361	853	492	361	-	-	-
Kollegs	374	267	107	374	267	107	-	-	-
Zusammen	262 567	104 286	158 281	242 474	95 767	146 707	20 093	8 519	11 574
Hessen 7)									
Vorklassen	-	-	-	-	-	-	-	-	-
Schulkindergärten	10 492	173	10 319	10 332	155	10 177	160	18	142
Grundschulen 8)	280 299	83 394	196 905	275 828	81 470	194 358	4 471	1 924	2 547
Schulartunabhängige Orientierungsstufe	53 169	17 994	35 175	52 529	17 726	34 803	640	268	372
Hauptschulen	60 013	17 342	42 671	59 577	17 215	42 362	436	127	309
Realschulen	96 078	30 059	66 019	93 828	29 088	64 740	2 250	971	1 279
Gymnasien	223 475	146 552	76 923	192 852	129 472	63 380	30 623	17 080	13 543
Integrierte Gesamtschulen	86 883	44 262	42 621	85 721	43 529	42 192	1 162	733	429
Freie Waldorfschulen	5 178	2 644	2 534	-	-	-	5 178	2 644	2 534
Sonderschulen 9)	72 738	21 913	50 825	64 187	18 419	45 768	8 551	3 494	5 057
Abendhauptschulen	65	12	53	65	12	53	-	-	-
Abendrealschulen	815	288	527	815	288	527	-	-	-
Abendgymnasien	4 945	3 094	1 851	4 902	3 051	1 851	43	43	-
Kollegs	1 480	962	518	1 443	925	518	37	37	-
Zusammen	895 630	368 689	526 941	842 079	341 350	500 729	53 551	27 339	26 212
Mecklenburg - Vorpommern									
Vorklassen	1 595	38	1 557	1 565	38	1 527	30	-	30
Schulkindergärten	20	-	20	20	-	20	-	-	-
Grundschulen	119 731	6 510	113 221	119 585	6 483	113 102	146	27	119
Hauptschulen	35 278	9 930	25 348	35 115	9 888	25 227	163	42	121
Integrierte Klassen für Haupt- und Realschüler	9 511	2 557	6 954	9 511	2 557	6 954	-	-	-
Realschulen	106 504	25 403	81 101	106 504	25 403	81 101	-	-	-
Gymnasien	88 184	26 260	61 924	86 249	25 286	60 963	1 935	974	961
Integrierte Gesamtschulen	11 506	2 420	9 086	11 506	2 420	9 086	-	-	-
Freie Waldorfschulen	259	55	204	-	-	-	259	55	204
Sonderschulen	39 051	5 800	33 251	37 550	5 560	31 990	1 501	240	1 261
Abendgymnasien	521	151	370	521	151	370	-	-	-
Zusammen	412 160	79 124	333 036	408 126	77 786	330 340	4 034	1 338	2 696

Fußnoten siehe S. 67

Allgemeinbildende Schulen 1995

14 Wöchentlich erteilte Unterrichtsstunden der hauptberuflichen Lehrer nach Schularten, rechtlichem Status der Schulen und Ländern

Schulart	Unterrichtsstunden			Davon an					
	insgesamt	männlich	weiblich	öffentlichen Schulen			privaten Schulen		
				zusammen	männlich	weiblich	zusammen	männlich	weiblich
Niedersachsen									
Vorklassen	10 636	1 834	8 802	10 636	1 834	8 802	-	-	-
Schulkindergärten	10 392	401	9 991	10 362	401	9 961	30	-	30
Grundschulen	410 351	70 241	340 110	409 636	69 982	339 654	715	259	456
Schulartunabhängige Orientierungsstufe	199 730	86 690	113 040	191 937	83 799	108 138	7 793	2 891	4 902
Hauptschulen 10)	152 034	83 382	68 652	145 636	79 855	65 781	6 398	3 527	2 871
Integrierte Klassen für Haupt- und Realschüler	-	-	-	-	-	-	-	-	-
Realschulen	155 144	83 516	71 628	149 088	80 404	68 684	6 056	3 112	2 944
Gymnasien	233 957	155 385	78 572	206 928	138 777	68 151	27 029	16 608	10 421
Integrierte Gesamtschulen	38 618	21 886	16 732	38 618	21 886	16 732	-	-	-
Freie Waldorfschulen	8 332	4 497	3 835	-	-	-	8 332	4 497	3 835
Sonderschulen	103 445	36 655	66 790	92 310	32 108	60 202	11 135	4 547	6 588
Abendgymnasien	1 510	970	540	1 510	970	540	-	-	-
Kollegs	1 691	1 198	493	1 691	1 198	493	-	-	-
Zusammen ...	1 325 840	546 655	779 185	1 258 352	511 214	747 138	67 488	35 441	32 047
Nordrhein - Westfalen									
Schulkindergärten	27 037	1 086	25 951	27 037	1 086	25 951	-	-	-
Grundschulen	862 763	136 144	726 619	859 508	135 455	724 053	3 255	689	2 566
Hauptschulen	437 930	221 374	216 556	435 825	220 317	215 508	2 105	1 057	1 048
Realschulen	318 887	130 033	188 854	295 799	120 824	174 975	23 088	9 209	13 879
Gymnasien	668 470	418 254	250 216	558 049	352 769	205 280	110 421	65 485	44 936
Integrierte Gesamtschulen	276 161	137 852	138 309	268 068	133 555	134 513	8 093	4 297	3 796
Freie Waldorfschulen	18 885	8 908	9 977	-	-	-	18 885	8 908	9 977
Sonderschulen 11)	301 142	95 915	205 227	261 009	80 075	180 934	40 133	15 840	24 293
Abendrealschulen	5 544	2 782	2 762	5 418	2 764	2 654	126	18	108
Abendgymnasien	8 297	5 102	3 195	7 929	4 837	3 092	368	265	103
Kollegs	9 851	6 530	3 321	7 072	4 641	2 431	2 779	1 889	890
Zusammen ...	2 934 967	1 163 980	1 770 987	2 725 714	1 056 323	1 669 391	209 253	107 657	101 596
Rheinland - Pfalz									
Schulkindergärten	3 556	94	3 462	3 556	94	3 462	-	-	-
Grundschulen	206 623	43 737	162 886	204 284	43 315	160 969	2 339	422	1 917
Hauptschulen	122 697	63 051	59 646	119 789	61 883	57 906	2 908	1 168	1 740
Integrierte Klassen für Haupt- und Realschüler 12)	7 065	3 056	4 009	7 065	3 056	4 009	-	-	-
Realschulen	71 816	31 265	40 551	66 834	29 446	37 388	4 982	1 819	3 163
Gymnasien	142 918	92 878	50 040	121 334	80 522	40 812	21 584	12 356	9 228
Integrierte Gesamtschulen	12 266	6 110	6 156	12 266	6 110	6 156	-	-	-
Freie Waldorfschulen	2 592	1 238	1 354	-	-	-	2 592	1 238	1 354
Sonderschulen 13)	39 542	18 926	20 616	33 710	15 869	17 841	5 832	3 057	2 775
Kollegs	953	644	309	497	373	124	456	271	185
Zusammen ...	610 028	260 999	349 029	569 335	240 668	328 667	40 693	20 331	20 362
Saarland									
Schulkindergärten	1 413	98	1 315	1 233	98	1 135	180	-	180
Grundschulen	53 941	19 747	34 194	53 550	19 602	33 948	391	145	246
Hauptschulen	12 997	8 493	4 504	12 432	8 148	4 284	565	345	220
Integrierte Klassen für Haupt- und Realschüler 14)	11 175	6 145	5 030	10 934	6 015	4 919	241	130	111
Realschulen	19 066	9 105	9 961	17 328	8 451	8 877	1 738	654	1 084
Gymnasien	36 019	25 176	10 843	30 297	21 227	9 070	5 722	3 949	1 773
Integrierte Gesamtschulen	16 007	8 201	7 806	16 007	8 201	7 806	-	-	-
Freie Waldorfschulen	1 753	1 025	728	-	-	-	1 753	1 025	728
Sonderschulen 11) 15)	16 165	6 673	9 492	14 134	5 990	8 144	2 031	683	1 348
Abendrealschulen	170	105	65	170	105	65	-	-	-
Abendgymnasien	281	251	30	281	251	30	-	-	-
Kollegs	206	134	72	206	134	72	-	-	-
Zusammen ...	169 193	85 153	84 040	156 572	78 222	78 350	12 621	6 931	5 690
Sachsen									
Vorklassen 16)	-	-	-	-	-	-	-	-	-
Grundschulen	265 842	13 072	252 770	265 234	12 893	252 341	608	179	429
Integrierte Klassen für Haupt- und Realschüler 17)	322 970	99 456	223 514	322 829	99 414	223 415	141	42	99
Gymnasien	222 407	67 181	155 226	219 438	65 713	153 725	2 969	1 468	1 501
Freie Waldorfschulen	1 611	527	1 084	-	-	-	1 611	527	1 084
Sonderschulen	91 566	14 618	76 948	88 292	14 050	74 242	3 274	568	2 706
Abendrealschulen	110	83	27	87	72	15	23	11	12
Abendgymnasien	1 050	399	651	1 042	391	651	8	8	-
Kollegs	1 376	714	662	1 376	714	662	-	-	-
Zusammen ...	906 932	196 050	710 882	898 298	193 247	705 051	8 634	2 803	5 831

Fußnoten siehe S. 67.

Allgemeinbildende Schulen 1995

14 Wöchentlich erteilte Unterrichtsstunden der hauptberuflichen Lehrer nach Schularten, rechtlichem Status der Schulen und Ländern

Schulart	Unterrichtsstunden			Davon an					
				öffentlichen Schulen			privaten Schulen		
	insgesamt	männlich	weiblich	zusammen	männlich	weiblich	zusammen	männlich	weiblich
Sachsen-Anhalt									
Schulkindergärten.....	2 929	192	2 737	2 929	192	2 737	-	-	-
Grundschulen.....	161 329	9 882	151 447	161 084	9 882	151 202	245	-	245
Schulartunabhängige Orientierungsstufe	65 542	19 328	46 214	65 542	19 328	46 214	-	-	-
Hauptschulen	29 173	8 603	20 570	29 173	8 603	20 570	-	-	-
Integrierte Klassen für Haupt- und Realschüler 14)	3 351	988	2 363	3 351	988	2 363	-	-	-
Realschulen.....	103 085	30 399	72 686	103 085	30 399	72 686	-	-	-
Gymnasien.....	117 527	37 343	80 184	114 204	36 157	78 047	3 323	1 186	2 137
Integrierte Gesamtschulen	2 085	657	1 428	2 085	657	1 428	-	-	-
Freie Waldorfschulen	482	193	289	-	-	-	482	193	289
Sonderschulen.....	56 148	10 690	45 458	55 811	10 650	45 161	337	40	297
Abendrealschulen.....	123	37	86	123	37	86	-	-	-
Abendgymnasien.....	533	158	375	533	158	375	-	-	-
Kollegs.....	861	291	570	796	263	533	65	28	37
Zusammen ...	543 168	118 761	424 407	538 716	117 314	421 402	4 452	1 447	3 005
Schleswig-Holstein									
Vorklassen.....	3 071	111	2 960	2 009	39	1 970	1 062	72	990
Schulkindergärten	3 541	188	3 353	3 407	188	3 219	134	-	134
Grundschulen.....	133 650	24 751	108 899	129 156	22 876	106 280	4 494	1 875	2 619
Hauptschulen	59 636	29 095	30 541	56 720	27 876	28 844	2 916	1 219	1 697
Realschulen	73 678	35 991	37 687	72 021	35 152	36 869	1 657	839	818
Gymnasien.....	91 527	61 992	29 535	88 508	59 824	28 684	3 019	2 168	851
Integrierte Gesamtschulen.....	17 301	8 546	8 755	16 760	8 328	8 432	541	218	323
Freie Waldorfschulen.....	6 299	3 365	2 934	-	-	-	6 299	3 365	2 934
Sonderschulen.....	35 010	10 314	24 696	32 439	9 338	23 101	2 571	976	1 595
Abendrealschulen.....	578	343	235	578	343	235	-	-	-
Abendgymnasien	953	653	300	953	653	300	-	-	-
Zusammen ...	425 244	175 349	249 895	402 551	164 617	237 934	22 693	10 732	11 961
Thüringen									
Vorklassen 16).....	-	-	-	-	-	-	-	-	-
Grundschulen.....	167 629	12 835	154 794	167 401	12 835	154 566	228	-	228
Hauptschulen	305	102	203	305	102	203	-	-	-
Integrierte Klassen für Haupt- und Realschüler 18)	202 753	61 300	141 453	202 399	61 170	141 229	354	130	224
Gymnasien	120 866	38 623	82 243	118 558	37 610	80 948	2 308	1 013	1 295
Integrierte Gesamtschulen	3 022	581	2 441	3 022	581	2 441	-	-	-
Freie Waldorfschulen	779	352	427	-	-	-	779	352	427
Sonderschulen	55 575	9 505	46 070	51 137	8 593	42 544	4 438	912	3 526
Kollegs.....	563	206	357	563	206	357	-	-	-
Zusammen ...	551 492	123 504	427 988	543 385	121 097	422 288	8 107	2 407	5 700
Deutschland									
Vorklassen	37 103	2 714	34 389	35 381	2 638	32 743	1 722	76	1 646
Schulkindergärten	88 763	3 270	85 493	75 383	2 611	72 772	13 380	659	12 721
Grundschulen.....	4 198 520	739 566	3 458 954	4 156 962	728 048	3 428 914	41 558	11 518	30 040
Schulartunabhängige Orientierungsstufe.....	524 905	164 597	360 308	512 310	160 087	352 223	12 595	4 510	8 085
Hauptschulen.....	1 667 934	859 774	808 160	1 633 144	843 499	789 645	34 790	16 275	18 515
Integrierte Klassen für Haupt- und Realschüler ..	561 030	175 254	385 776	560 294	174 952	385 342	736	302	434
Realschulen	1 521 850	667 942	853 908	1 422 926	626 301	796 625	98 924	41 641	57 283
Gymnasien	3 023 231	1 714 407	1 308 824	2 719 494	1 539 921	1 179 573	303 737	174 486	129 251
Integrierte Gesamtschulen	817 864	348 815	469 049	805 761	342 607	463 154	12 103	6 208	5 895
Freie Waldorfschulen	94 347	48 045	46 302	-	-	-	94 347	48 045	46 302
Sonderschulen	1 325 713	394 662	931 051	1 108 388	315 863	792 525	217 325	78 799	138 526
Abendhauptschulen.....	1 165	446	719	1 165	446	719	-	-	-
Abendrealschulen	9 017	4 485	4 532	8 844	4 442	4 402	173	43	130
Abendgymnasien	23 339	13 444	9 895	22 786	13 108	9 678	553	336	217
Kollegs	24 893	14 613	10 280	20 827	12 050	8 777	4 066	2 563	1 503
Insgesamt ...	13 919 674	5 152 034	8 767 640	13 083 665	4 766 573	8 317 092	836 009	385 461	450 548

- 1) Grundschulförderklassen und Sonderschulkindergärten.
- 2) Nach Schularten geschätzt; Nachweis erfolgte zusammen
- 3) Einschl. Unterrichtsstunden heilpädagogischer Unterrichtshilfen
- 4) Einschl. Abendrealschulen
- 5) Ohne Unterrichtsstunden pädagogischer Unterrichtshilfen
- 6) Einschl. Schulkindergärten an Sonderschulen.
- 7) Geschlechterspezifische Verteilung geschätzt.
- 8) Einschl. Vorklassen.
- 9) Einschl. Sonderschulzweige der Gesamtschulen

- 10) Einschl. Unterrichtsstunden an Integrierten Klassen für Haupt- und Realschüler.
- 11) Einschl. Sonderschulzweige der Freien Waldorfschulen.
- 12) Regionale Schulen.
- 13) Einschl. Unterrichtsstunden an Ambulatorien
- 14) Sekundarschulen.
- 15) Einschl. Krankenhaus- und Hausunterricht.
- 16) Kein Nachweis vorhanden.
- 17) Mittelschulen
- 18) Regelschulen.

Allgemeinbildende Schulen 1995

14 Wöchentlich erteilte Unterrichtsstunden der hauptberuflichen Lehrer nach Schularten, rechtlichem Status der Schulen und Ländern

14 1 Unterrichtsstunden der vollbeschäftigten Lehrer

Schulart	Unterrichtsstunden			Davon an					
	insgesamt	männlich	weiblich	öffentlichen Schulen			privaten Schulen		
				zusammen	männlich	weiblich	zusammen	männlich	weiblich
Baden - Württemberg									
Schullkindergärten 1)	21 844	749	21 095	10 936	242	10 694	10 908	507	10 401
Grundschulen 2)	310 709	146 914	163 795	307 780	144 845	162 935	2 929	2 069	880
Schulartunabhängige Orientierungsstufe	427	310	117	427	310	117	-	-	-
Hauptschulen 2)	166 420	114 753	51 667	163 975	113 612	50 363	2 445	1 141	1 304
Realschulen	182 909	131 395	51 514	177 116	128 332	48 784	5 793	3 063	2 730
Gymnasien	269 990	217 708	52 282	246 449	201 857	44 592	23 541	15 851	7 690
Integrierte Gesamtschulen	5 480	3 624	1 856	5 480	3 624	1 856	-	-	-
Freie Waldorfschulen	23 301	14 795	8 506	-	-	-	23 301	14 795	8 506
Sonderschulen	155 369	72 129	83 240	107 983	50 556	57 427	47 386	21 573	25 813
Abendrealschulen	-	-	-	-	-	-	-	-	-
Abendgymnasien	-	-	-	-	-	-	-	-	-
Kollegs	121	35	86	-	-	-	121	35	86
Zusammen ...	1 136 570	702 412	434 158	1 020 146	643 378	376 768	116 424	59 034	57 390
Bayern									
Grundschulen	355 249	104 262	250 987	349 219	102 968	246 251	6 030	1 294	4 736
Schulartunabhängige Orientierungsstufe	553	327	226	553	327	226	-	-	-
Hauptschulen	390 025	259 287	130 738	383 373	255 592	127 781	6 652	3 695	2 957
Realschulen	160 441	102 506	57 935	129 502	85 192	44 310	30 939	17 314	13 625
Gymnasien	315 541	241 135	74 406	281 304	218 704	62 600	34 237	22 431	11 806
Integrierte Gesamtschulen	4 256	2 662	1 594	4 256	2 662	1 594	-	-	-
Freie Waldorfschulen	6 151	3 653	2 498	-	-	-	6 151	3 653	2 498
Sonderschulen 3)	122 197	52 173	70 024	71 019	31 011	40 008	51 178	21 162	30 016
Abendrealschulen	254	203	51	240	189	51	14	14	-
Abendgymnasien	418	316	102	418	316	102	-	-	-
Kollegs	1 796	1 406	390	1 634	1 280	354	162	126	36
Zusammen ...	1 356 881	767 930	588 951	1 221 518	698 241	523 277	135 363	69 689	65 674
Berlin									
Vorklassen	18 280	499	17 781	17 727	499	17 228	553	-	553
Grundschulen	150 907	19 160	131 747	147 921	18 570	129 351	2 986	590	2 396
Schulartunabhängige Orientierungsstufe	82 685	22 452	60 233	80 893	21 733	59 160	1 792	719	1 073
Hauptschulen	25 851	12 358	13 493	25 556	12 205	13 351	295	153	142
Realschulen	38 477	15 022	23 455	37 273	14 378	22 895	1 204	644	560
Gymnasien	109 770	50 238	59 532	104 692	47 256	57 436	5 078	2 982	2 096
Integrierte Gesamtschulen	79 305	32 143	47 162	78 860	31 959	46 901	445	184	261
Freie Waldorfschulen	2 384	1 179	1 205	-	-	-	2 384	1 179	1 205
Sonderschulen	42 469	8 896	33 573	40 430	8 466	31 964	2 039	430	1 609
Abendhauptschulen	511	169	342	511	169	342	-	-	-
Abendrealschulen	366	204	162	366	204	162	-	-	-
Abendgymnasien	1 184	611	573	1 184	611	573	-	-	-
Kollegs	3 073	1 513	1 560	3 073	1 513	1 560	-	-	-
Zusammen ...	555 262	164 444	390 818	538 486	157 563	380 923	16 776	6 881	9 895
Brandenburg									
Grundschulen	55 627	7 417	48 210	55 543	7 417	48 126	84	-	84
Schulartunabhängige Orientierungsstufe	37 084	4 944	32 140	37 028	4 944	32 084	56	-	56
Realschulen	21 422	6 461	14 961	21 422	6 461	14 961	-	-	-
Gymnasien	76 611	27 517	49 094	75 572	27 072	48 500	1 039	445	594
Integrierte Gesamtschulen	126 957	35 128	91 829	126 503	34 954	91 549	454	174	280
Freie Waldorfschulen	728	224	504	-	-	-	728	224	504
Sonderschulen	51 608	8 737	42 871	46 078	7 703	38 375	5 530	1 034	4 496
Abendrealschulen	-	-	-	-	-	-	-	-	-
Abendgymnasien 4)	1 168	497	671	1 168	497	671	-	-	-
Kollegs	335	100	235	335	100	235	-	-	-
Zusammen ...	371 540	91 025	280 515	363 649	89 148	274 501	7 891	1 877	6 014

Fußnoten siehe S. 71.

Allgemeinbildende Schulen 1995

14 Wöchentlich erteilte Unterrichtsstunden der hauptberuflichen Lehrer nach Schularten, rechtem Status der Schulen und Ländern

14.1 Unterrichtsstunden der vollbeschäftigten Lehrer

Schulart	Unterrichtsstunden			Davon an					
				öffentlichen Schulen			privaten Schulen		
	insgesamt	männlich	weiblich	zusammen	männlich	weiblich	zusammen	männlich	weiblich
Bremen									
Vorklassen.....	14	-	14	14	-	14	-	-	-
Schulkindergärten.....	1 021	77	944	995	51	944	26	26	-
Grundschulen.....	20 152	4 993	15 159	19 071	4 598	14 473	1 081	395	686
Schulartunabhängige Orientierungsstufe.....	12 530	6 170	6 360	11 513	5 720	5 793	1 017	450	567
Hauptschulen.....	7 854	5 203	2 651	7 528	4 986	2 542	326	217	109
Realschulen.....	7 471	5 001	2 470	7 007	4 641	2 366	464	360	104
Gymnasien.....	17 744	13 585	4 159	16 504	12 738	3 766	1 240	847	393
Integrierte Gesamtschulen.....	6 306	4 001	2 305	5 821	3 664	2 157	485	337	148
Freie Waldorfschulen.....	825	495	330	-	-	-	825	495	330
Sonderschulen.....	9 697	3 363	6 334	9 193	3 051	6 142	504	312	192
Abendhauptschulen.....	166	102	64	166	102	64	-	-	-
Abendrealschulen.....	394	261	133	394	261	133	-	-	-
Abendgymnasien.....	938	659	279	938	659	279	-	-	-
Zusammen ...	85 112	43 910	41 202	79 144	40 471	38 673	5 968	3 439	2 529
Hamburg 5)									
Vorklassen.....	1 995	166	1 829	1 995	166	1 829	-	-	-
Schulkindergärten.....	-	-	-	-	-	-	-	-	-
Grundschulen.....	31 599	7 919	23 680	29 996	7 405	22 591	1 603	514	1 089
Schulartunabhängige Orlenierungsstufe.....	640	236	404	640	236	404	-	-	-
Hauptschulen.....	17 994	10 212	7 782	14 455	8 179	6 276	3 539	2 033	1 506
Integrierte Klassen für Haupt- und Realschüler.....	2 856	1 511	1 345	2 856	1 511	1 345	-	-	-
Realschulen.....	11 130	6 720	4 410	10 888	6 658	4 230	242	62	180
Gymnasien.....	45 584	33 286	12 298	42 084	31 018	11 066	3 500	2 268	1 232
Integrierte Gesamtschulen.....	34 986	20 025	14 961	34 485	19 824	14 661	501	201	300
Freie Waldorfschulen.....	3 320	1 755	1 565	-	-	-	3 320	1 755	1 565
Sonderschulen 6).....	19 081	6 972	12 109	17 893	6 439	11 454	1 188	533	655
Abendhauptschulen.....	83	39	44	83	39	44	-	-	-
Abendrealschulen.....	248	119	129	248	119	129	-	-	-
Abendgymnasien.....	728	456	272	728	456	272	-	-	-
Kollegs.....	233	233	-	233	233	-	-	-	-
Zusammen ...	170 477	89 649	80 828	156 584	82 283	74 301	13 893	7 366	6 527
Hessen 7)									
Vorklassen.....	-	-	-	-	-	-	-	-	-
Schulkindergärten.....	10 492	173	10 319	10 332	155	10 177	160	18	142
Grundschulen 8).....	187 715	77 568	110 147	184 225	75 918	108 307	3 490	1 650	1 840
Schulartunabhängige Orientierungsstufe.....	33 580	16 290	17 290	33 039	16 034	17 005	541	256	285
Hauptschulen.....	38 993	15 356	23 637	38 603	15 229	23 374	390	127	263
Integrierte Klassen für Haupt- und Realschüler.....	-	-	-	-	-	-	-	-	-
Realschulen.....	68 434	27 562	40 872	66 584	26 658	39 926	1 850	904	946
Gymnasien.....	195 990	141 203	54 787	173 596	125 961	47 635	22 394	15 242	7 152
Integrierte Gesamtschulen.....	69 813	43 682	26 131	69 009	43 128	25 881	804	554	250
Freie Waldorfschulen.....	4 069	2 499	1 570	-	-	-	4 069	2 499	1 570
Sonderschulen 9).....	59 388	21 168	38 220	52 420	17 946	34 474	6 968	3 222	3 746
Abendhauptschulen.....	-	-	-	-	-	-	-	-	-
Abendrealschulen.....	611	251	360	611	251	360	-	-	-
Abendgymnasien.....	4 180	2 978	1 202	4 137	2 935	1 202	43	43	-
Kollegs.....	1 283	962	321	1 246	925	321	37	37	-
Zusammen ...	674 548	349 692	324 856	633 802	325 140	308 662	40 746	24 552	16 194
Mecklenburg - Vorpommern									
Vorklassen.....	1 031	38	993	1 001	38	963	30	-	30
Schulkindergärten.....	-	-	-	-	-	-	-	-	-
Grundschulen.....	63 154	4 551	58 603	63 058	4 524	58 534	96	27	69
Hauptschulen.....	29 555	9 154	20 401	29 392	9 112	20 280	163	42	121
Integrierte Klassen für Haupt- und Realschüler.....	7 481	2 209	5 272	7 481	2 209	5 272	-	-	-
Realschulen.....	91 000	23 536	67 464	91 000	23 536	67 464	-	-	-
Gymnasien.....	82 210	25 540	56 670	80 585	24 646	55 939	1 625	894	731
Integrierte Gesamtschulen.....	10 346	2 255	8 091	10 346	2 255	8 091	-	-	-
Freie Waldorfschulen.....	183	40	143	-	-	-	183	40	143
Sonderschulen.....	35 884	5 594	30 290	34 383	5 354	29 029	1 501	240	1 261
Abendgymnasien.....	407	133	274	407	133	274	-	-	-
Zusammen ...	321 251	73 050	248 201	317 653	71 807	245 846	3 598	1 243	2 355

Fußnoten siehe S. 71.

Allgemeinbildende Schulen 1995

14 Wöchentlich erteilte Unterrichtsstunden der hauptberuflichen Lehrer nach Schularten, rechtlichem Status der Schulen und Ländern

14.1 Unterrichtsstunden der vollbeschäftigten Lehrer

Schulart	Unterrichtsstunden			Davon an					
	insgesamt	männlich	weiblich	öffentlichen Schulen			privaten Schulen		
				zusammen	männlich	weiblich	zusammen	männlich	weiblich
Niedersachsen									
Vorklassen	5 733	1 679	4 054	5 733	1 679	4 054	-	-	-
Schulkindergärten	5 090	356	4 734	5 060	356	4 704	30	-	30
Grundschulen.....	220 367	64 221	156 146	219 942	64 033	155 909	425	188	237
Schulartunabhängige Orientierungsstufe.....	141 854	80 971	60 883	136 813	78 200	58 613	5 041	2 771	2 270
Hauptschulen 10)	120 100	78 187	41 913	115 419	74 866	40 553	4 681	3 321	1 360
Integrierte Klassen für Haupt- und Realschüler	-	-	-	-	-	-	-	-	-
Realschulen	114 797	77 861	36 936	110 872	75 247	35 625	3 925	2 614	1 311
Gymnasien.....	182 775	141 293	41 482	162 696	126 950	35 746	20 079	14 343	5 736
Integrierte Gesamtschulen	30 361	19 855	10 506	30 361	19 855	10 506	-	-	-
Freie Waldorfschulen	6 356	3 962	2 394	-	-	-	6 356	3 962	2 394
Sonderschulen	80 393	34 291	46 102	71 475	30 226	41 249	8 918	4 065	4 853
Abendgymnasien	1 087	807	280	1 087	807	280	-	-	-
Kollegs	1 414	1 116	298	1 414	1 116	298	-	-	-
Zusammen ...	910 327	504 599	405 728	860 872	473 335	387 537	49 455	31 264	18 191
Nordrhein - Westfalen									
Schulkindergärten	21 089	1 044	20 045	21 089	1 044	20 045	-	-	-
Grundschulen	539 888	130 436	409 452	538 158	129 847	408 311	1 730	589	1 141
Hauptschulen.....	360 694	213 709	146 985	358 966	212 705	146 261	1 728	1 004	724
Realschulen	231 459	124 567	106 892	215 378	115 915	99 463	16 081	8 652	7 429
Gymnasien	549 053	399 026	150 027	459 614	337 367	122 247	89 439	61 659	27 780
Integrierte Gesamtschulen	226 290	130 291	95 999	220 354	126 540	93 814	5 936	3 751	2 185
Freie Waldorfschulen	11 579	7 015	4 564	-	-	-	11 579	7 015	4 564
Sonderschulen 11).....	242 169	92 124	150 045	208 930	77 108	131 822	33 239	15 016	18 223
Abendrealschulen.....	4 330	2 624	1 706	4 298	2 624	1 674	32	-	32
Abendgymnasien	7 212	4 931	2 281	6 877	4 671	2 206	335	260	75
Kollegs	8 674	6 281	2 393	6 211	4 472	1 739	2 463	1 809	654
Zusammen ...	2 202 437	1 112 048	1 090 389	2 039 875	1 012 293	1 027 582	162 562	99 755	62 807
Rheinland - Pfalz									
Schulkindergärten	1 723	72	1 651	1 723	72	1 651	-	-	-
Grundschulen	140 903	41 771	99 132	139 478	41 393	98 085	1 425	378	1 047
Hauptschulen.....	101 272	60 496	40 776	98 966	59 390	39 576	2 306	1 106	1 200
Integrierte Klassen für Haupt- und Realschüler 12)	5 670	2 959	2 711	5 670	2 959	2 711	-	-	-
Realschulen	52 867	29 446	23 421	49 851	27 798	22 053	3 016	1 648	1 368
Gymnasien	115 923	86 988	28 935	99 146	75 701	23 445	16 777	11 287	5 490
Integrierte Gesamtschulen	9 168	5 637	3 531	9 168	5 637	3 531	-	-	-
Freie Waldorfschulen	1 602	999	603	-	-	-	1 602	999	603
Sonderschulen 13).....	33 006	18 417	14 589	28 146	15 451	12 695	4 860	2 966	1 894
Kollegs	741	597	144	410	326	84	331	271	60
Zusammen ...	462 875	247 382	215 493	432 558	228 727	203 831	30 317	18 655	11 662
Saarland									
Schulkindergärten.....	731	77	654	598	77	521	133	-	133
Grundschulen	36 228	19 029	17 199	35 891	18 884	17 007	337	145	192
Hauptschulen.....	11 119	8 183	2 936	10 609	7 838	2 771	510	345	165
Integrierte Klassen für Haupt- und Realschüler 14)	9 083	5 896	3 187	8 901	5 766	3 135	182	130	52
Realschulen	15 241	8 863	6 378	13 966	8 229	5 737	1 275	634	641
Gymnasien	30 752	23 839	6 913	25 716	19 963	5 753	5 036	3 876	1 160
Integrierte Gesamtschulen	13 223	7 601	5 622	13 223	7 601	5 622	-	-	-
Freie Waldorfschulen	1 489	965	524	-	-	-	1 489	965	524
Sonderschulen 11) 15).....	13 812	6 594	7 218	12 104	5 927	6 177	1 708	667	1 041
Abendrealschulen	126	95	31	126	95	31	-	-	-
Abendgymnasien	223	223	-	223	223	-	-	-	-
Kollegs	163	109	54	163	109	54	-	-	-
Zusammen ...	132 190	81 474	50 716	121 520	74 712	46 808	10 670	6 762	3 908
Sachsen									
Vorklassen 16).....	-	-	-	-	-	-	-	-	-
Grundschulen.....	53 615	6 670	46 945	53 256	6 551	46 705	359	119	240
Integrierte Klassen für Haupt- und Realschüler 17)	170 068	67 152	102 916	169 985	67 110	102 875	83	42	41
Gymnasien	213 338	66 332	147 006	210 821	64 960	145 861	2 517	1 372	1 145
Freie Waldorfschulen	1 241	434	807	-	-	-	1 241	434	807
Sonderschulen.....	84 479	13 760	70 719	81 465	13 250	68 215	3 014	510	2 504
Abendrealschulen	13	13	-	13	13	-	-	-	-
Abendgymnasien	953	399	554	945	391	554	8	8	-
Kollegs	1 342	714	628	1 342	714	628	-	-	-
Zusammen ...	525 049	155 474	369 575	517 827	152 989	364 838	7 222	2 485	4 737

Fußnoten siehe S. 74.

Allgemeinbildende Schulen 1995

14 Wöchentlich erteilte Unterrichtsstunden der hauptberuflichen Lehrer nach Schularten, rechtlichem Status der Schulen und Ländern

14.1 Unterrichtsstunden der vollbeschäftigten Lehrer

Schulart	Unterrichtsstunden			Davon an					
	insgesamt	männlich	weiblich	öffentlichen Schulen			privaten Schulen		
				zusammen	männlich	weiblich	zusammen	männlich	weiblich
Sachsen-Anhalt									
Schulkindergärten.....	1 148	138	1 010	1 148	138	1 010	-	-	-
Grundschulen.....	63 274	6 942	56 332	63 105	6 942	56 163	169	-	169
Schulartunabhängige Orientierungsstufe.....	48 153	16 372	31 781	48 153	16 372	31 781	-	-	-
Hauptschulen.....	21 433	7 287	14 146	21 433	7 287	14 146	-	-	-
Integrierte Klassen für Haupt- und Realschüler 14).....	2 462	837	1 625	2 462	837	1 625	-	-	-
Realschulen.....	75 736	25 750	49 986	75 736	25 750	49 986	-	-	-
Gymnasien.....	108 308	35 924	72 384	105 700	34 881	70 819	2 608	1 043	1 565
Integrierte Gesamtschulen.....	1 759	634	1 125	1 759	634	1 125	-	-	-
Freie Waldorfschulen.....	161	49	112	-	-	-	161	49	112
Sonderschulen.....	50 453	10 063	40 390	50 116	10 023	40 093	337	40	297
Abendrealschulen.....	86	25	61	86	25	61	-	-	-
Abendgymnasien.....	478	158	320	478	158	320	-	-	-
Kollegs.....	715	243	472	715	243	472	-	-	-
Zusammen ...	374 166	104 422	269 744	370 891	103 290	267 601	3 275	1 132	2 143
Schleswig-Holstein									
Vorklassen.....	945	29	916	945	29	916	-	-	-
Schulkindergärten.....	1 966	159	1 807	1 852	159	1 693	114	-	114
Grundschulen.....	71 791	22 215	49 576	67 672	20 516	47 156	4 119	1 699	2 420
Hauptschulen.....	44 850	26 840	18 010	42 024	25 667	16 357	2 826	1 173	1 653
Realschulen.....	51 237	33 044	18 193	49 716	32 251	17 465	1 521	793	728
Gymnasien.....	69 892	55 592	14 300	67 109	53 491	13 618	2 783	2 101	682
Integrierte Gesamtschulen.....	11 322	7 212	4 110	10 986	7 030	3 956	336	182	154
Freie Waldorfschulen.....	4 604	2 877	1 727	-	-	-	4 604	2 877	1 727
Sonderschulen.....	25 350	9 409	15 941	23 123	8 474	14 649	2 227	935	1 292
Abendrealschulen.....	464	323	141	464	323	141	-	-	-
Abendgymnasien.....	737	612	125	737	612	125	-	-	-
Zusammen ...	283 158	158 312	124 846	264 628	148 552	116 076	18 530	9 760	8 770
Thüringen									
Vorklassen 16).....	-	-	-	-	-	-	-	-	-
Grundschulen.....	136 054	11 686	124 368	135 826	11 686	124 140	228	-	228
Hauptschulen.....	305	102	203	305	102	203	-	-	-
Integrierte Klassen für Haupt- und Realschüler 18).....	184 356	59 407	124 949	184 032	59 277	124 755	324	130	194
Gymnasien.....	115 074	37 581	77 493	113 308	36 727	76 581	1 766	854	912
Integrierte Gesamtschulen.....	2 864	564	2 300	2 864	564	2 300	-	-	-
Freie Waldorfschulen.....	685	307	358	-	-	-	685	307	358
Sonderschulen.....	52 697	9 274	43 423	48 365	8 374	39 991	4 332	900	3 432
Kollegs.....	543	206	337	543	206	337	-	-	-
Zusammen ...	492 558	119 127	373 431	485 243	116 936	368 307	7 315	2 191	5 124
Deutschland									
Vorklassen.....	27 998	2 411	25 587	27 415	2 411	25 004	583	-	583
Schulkindergärten.....	65 104	2 845	62 259	53 733	2 294	51 439	11 371	551	10 820
Grundschulen.....	2 437 232	675 754	1 761 478	2 410 141	666 097	1 744 044	27 091	9 657	17 434
Schulartunabhängige Orientierungsstufe.....	357 506	148 072	209 434	349 059	143 876	205 183	8 447	4 196	4 251
Hauptschulen.....	1 336 465	821 127	515 338	1 310 604	806 770	503 834	25 861	14 357	11 504
Integrierte Klassen für Haupt- und Realschüler.....	381 976	139 971	242 005	381 387	139 669	241 718	589	302	287
Realschulen.....	1 122 621	617 734	504 887	1 056 311	581 046	475 265	66 310	36 688	29 622
Gymnasien.....	2 498 555	1 596 787	901 768	2 264 896	1 439 292	825 604	233 659	157 495	76 164
Integrierte Gesamtschulen.....	632 436	315 314	317 122	623 475	309 931	313 544	8 961	5 383	3 578
Freie Waldorfschulen.....	68 658	41 248	27 410	-	-	-	68 658	41 248	27 410
Sonderschulen.....	1 078 052	372 964	705 088	903 123	299 359	603 764	174 929	73 605	101 324
Abendhauptschulen.....	760	310	450	760	310	450	-	-	-
Abendrealschulen.....	6 892	4 118	2 774	6 846	4 104	2 742	46	14	32
Abendgymnasien.....	19 713	12 780	6 933	19 327	12 469	6 858	386	311	75
Kollegs.....	20 433	13 515	6 918	17 319	11 237	6 082	3 114	2 278	836
Insgesamt ...	10 054 401	4 764 950	5 289 451	9 424 396	4 418 865	5 005 531	630 005	346 085	283 920

- 1) Grundschulförderklassen und Sonderschulkindergärten.
- 2) Nach Schularten geschätzt; Nachweis erfolgte zusammen.
- 3) Einschl. Unterrichtsstunden heilpädagogischer Unterrichtshilfen.
- 4) Einschl. Abendrealschulen.
- 5) Ohne Unterrichtsstunden pädagogischer Unterrichtshilfen.
- 6) Einschl. Schulkindergärten an Sonderschulen.
- 7) Geschlechterspezifische Verteilung geschätzt.
- 8) Einschl. Vorklassen.
- 9) Einschl. Sonderschulzweige der Gesamtschulen.

- 10) Einschl. Unterrichtsstunden an integrierten Klassen für Haupt- und Realschüler
- 11) Einschl. Sonderschulzweige der Freien Waldorfschulen.
- 12) Regionale Schulen.
- 13) Einschl. Unterrichtsstunden an Ambulatorien.
- 14) Sekundarschulen.
- 15) Einschl. Krankenhaus- und Hausunterricht.
- 16) Kein Nachweis vorhanden.
- 17) Mittelschulen.
- 18) Regelschulen.

Allgemeinbildende Schulen 1995

14 Wöchentlich erteilte Unterrichtsstunden der hauptberuflichen Lehrer nach Schularten, rechtlichem Status der Schulen und Ländern

14 2 Unterrichtsstunden der teilbeschäftigten Lehrer

Schulart	Unterrichtsstunden			Davon an					
	insgesamt	männlich	weiblich	öffentlichen Schulen			privaten Schulen		
				zusammen	männlich	weiblich	zusammen	männlich	weiblich
Baden - Württemberg									
Schulkindergärten 1)	6 143	212	5 931	4 201	104	4 097	1 942	108	1 834
Grundschulen 2)	266 507	15 443	251 064	264 313	15 286	249 027	2 194	157	2 037
Schulartunabhängige Orientierungsstufe	425	47	378	425	47	378	-	-	-
Hauptschulen 2)	59 172	6 079	53 093	58 003	5 827	52 176	1 169	252	917
Realschulen	81 391	14 119	67 272	77 542	12 921	64 621	3 849	1 198	2 651
Gymnasien	102 366	25 792	76 574	90 930	22 030	68 900	11 436	3 762	7 674
Integrierte Gesamtschulen	2 591	469	2 122	2 591	469	2 122	-	-	-
Freie Waldorfschulen	5 288	1 441	3 847	-	-	-	5 288	1 441	3 847
Sonderschulen	56 554	5 563	50 991	43 307	3 477	39 830	13 247	2 086	11 161
Abendrealschulen	-	-	-	-	-	-	-	-	-
Abendgymnasien	120	17	103	-	-	-	120	17	103
Kollegs	501	233	268	84	72	12	417	161	256
Zusammen ...	581 058	69 415	511 643	541 396	60 233	481 163	39 662	9 182	30 480
Bayern									
Grundschulen	188 899	3 417	185 482	184 982	2 773	182 209	3 917	644	3 273
Schulartunabhängige Orientierungsstufe	489	44	445	489	44	445	-	-	-
Hauptschulen	76 978	7 841	69 137	73 991	6 873	67 118	2 987	968	2 019
Realschulen	52 113	6 398	45 715	36 458	4 250	32 208	15 655	2 148	13 507
Gymnasien	78 071	19 410	58 661	67 055	16 802	50 253	11 016	2 608	8 408
Integrierte Gesamtschulen	968	214	754	968	214	754	-	-	-
Freie Waldorfschulen	2 995	757	2 238	-	-	-	2 995	757	2 238
Sonderschulen 3)	29 668	1 754	27 914	14 639	703	13 936	15 029	1 051	13 978
Abendrealschulen	96	23	73	86	23	63	10	-	10
Abendgymnasien	139	34	105	125	31	94	14	3	11
Kollegs	308	75	233	279	59	220	29	16	13
Zusammen ...	430 724	39 967	390 757	379 072	31 772	347 300	51 652	8 195	43 457
Berlin									
Vorklassen	555	4	551	478	-	478	77	4	73
Grundschulen	32 820	1 399	31 421	30 971	1 211	29 760	1 849	188	1 661
Schulartunabhängige Orientierungsstufe	14 039	1 468	12 571	13 080	1 310	11 770	959	158	801
Hauptschulen	4 069	1 038	3 031	3 901	992	2 909	168	46	122
Realschulen	5 229	845	4 384	4 469	706	3 763	760	139	621
Gymnasien	16 550	3 327	13 223	14 912	2 921	11 991	1 638	406	1 232
Integrierte Gesamtschulen	9 269	2 682	6 587	9 124	2 636	6 488	145	46	99
Freie Waldorfschulen	1 206	390	816	-	-	-	1 206	390	816
Sonderschulen	4 186	537	3 649	3 571	368	3 203	615	169	446
Abendhauptschulen	294	124	170	294	124	170	-	-	-
Abendrealschulen	192	26	166	192	26	166	-	-	-
Abendgymnasien	73	-	73	73	-	73	-	-	-
Kollegs	1 099	226	873	1 099	226	873	-	-	-
Zusammen ...	89 581	12 066	77 515	82 164	10 520	71 644	7 417	1 546	5 871
Brandenburg									
Grundschulen	78 507	5 833	72 674	78 439	5 823	72 616	68	10	58
Schulartunabhängige Orientierungsstufe	52 338	3 888	48 450	52 293	3 882	48 411	45	6	39
Realschulen	11 026	2 675	8 351	11 026	2 675	8 351	-	-	-
Gymnasien	19 841	4 756	15 085	19 301	4 492	14 809	540	264	276
Integrierte Gesamtschulen	66 347	13 793	52 554	66 311	13 775	52 536	36	18	18
Freie Waldorfschulen	479	127	352	-	-	-	479	127	352
Sonderschulen	13 846	2 443	11 403	13 479	2 426	11 053	367	17	350
Abendrealschulen	-	-	-	-	-	-	-	-	-
Abendgymnasien 4)	240	40	200	240	40	200	-	-	-
Kollegs	305	79	226	305	79	226	-	-	-
Zusammen ...	242 929	33 634	209 295	241 394	33 192	208 202	1 535	442	1 093

Fußnoten siehe S 75

Allgemeinbildende Schulen 1995

14 Wöchentlich erteilte Unterrichtsstunden der hauptberuflichen Lehrer nach Schularten, rechtlichem Status der Schulen und Ländern

14 2 Unterrichtsstunden der teilbeschäftigten Lehrer

Schulart	Unterrichtsstunden			Davon an					
				öffentlichen Schulen			privaten Schulen		
	insgesamt	männlich	weiblich	zusammen	männlich	weiblich	zusammen	männlich	weiblich
Bremen									
Vorklassen	41	-	41	41	-	41	-	-	-
Schulkindergärten.....	375	-	375	375	-	375	-	-	-
Grundschulen.....	12 751	800	11 951	12 274	720	11 554	477	80	397
Schulartunabhängige Orientierungsstufe.....	4 979	655	4 324	4 686	637	4 049	293	18	275
Hauptschulen.....	2 165	443	1 722	2 150	443	1 707	15	-	15
Realschulen.....	2 124	378	1 746	2 024	358	1 666	100	20	80
Gymnasien.....	5 139	1 631	3 508	4 736	1 583	3 153	403	48	355
Integrierte Gesamtschulen.....	1 786	316	1 470	1 586	316	1 250	220	-	220
Freie Waldorfschulen.....	147	65	82	-	-	-	147	65	82
Sonderschulen.....	3 000	382	2 618	2 953	382	2 571	47	-	47
Abendhauptschulen.....	46	-	46	46	-	46	-	-	-
Abendrealschulen.....	127	11	116	127	11	116	-	-	-
Abendgymnasien.....	116	-	116	116	-	116	-	-	-
Zusammen ...	32 796	4 681	28 115	31 094	4 450	26 644	1 702	231	1 471
Hamburg 5)									
Vorklassen.....	916	62	854	916	62	854	-	-	-
Schulkindergärten	-	-	-	-	-	-	-	-	-
Grundschulen.....	32 635	1 696	30 939	31 187	1 639	29 548	1 448	57	1 391
Schulartunabhängige Orientierungsstufe.....	275	44	231	275	44	231	-	-	-
Hauptschulen.....	7 343	1 188	6 155	5 640	903	4 737	1 703	285	1 418
Integrierte Klassen für Haupt- und Realschüler	1 349	241	1 108	1 349	241	1 108	-	-	-
Realschulen	3 859	651	3 208	3 712	562	3 150	147	89	58
Gymnasien	20 674	6 378	14 296	19 538	6 091	13 447	1 136	287	849
Integrierte Gesamtschulen	15 764	3 243	12 521	15 743	3 243	12 500	21	-	21
Freie Waldorfschulen	1 353	360	993	-	-	-	1 353	360	993
Sonderschulen 6).....	7 656	704	6 952	7 264	629	6 635	392	75	317
Abendhauptschulen	-	-	-	-	-	-	-	-	-
Abendrealschulen.....	-	-	-	-	-	-	-	-	-
Abendgymnasien.....	125	36	89	125	36	89	-	-	-
Kollegs.....	141	34	107	141	34	107	-	-	-
Zusammen ...	92 090	14 637	77 453	85 890	13 484	72 406	6 200	1 153	5 047
Hessen 7)									
Vorklassen.....	-	-	-	-	-	-	-	-	-
Schulkindergärten.....	-	-	-	-	-	-	-	-	-
Grundschulen 8).....	92 584	5 826	86 758	91 603	5 552	86 051	981	274	707
Schulartunabhängige Orientierungsstufe.....	19 589	1 704	17 885	19 490	1 692	17 798	99	12	87
Hauptschulen.....	21 020	1 986	19 034	20 974	1 986	18 988	46	-	46
Realschulen	27 644	2 497	25 147	27 244	2 430	24 814	400	67	333
Gymnasien.....	27 485	5 349	22 136	19 256	3 511	15 745	8 229	1 838	6 391
Integrierte Gesamtschulen.....	17 070	580	16 490	16 712	401	16 311	358	179	179
Freie Waldorfschulen	1 109	145	964	-	-	-	1 109	145	964
Sonderschulen 9).....	13 350	745	12 605	11 767	473	11 294	1 583	272	1 311
Abendhauptschulen.....	65	12	53	65	12	53	-	-	-
Abendrealschulen.....	204	37	167	204	37	167	-	-	-
Abendgymnasien.....	765	116	649	765	116	649	-	-	-
Kollegs.....	197	-	197	197	-	197	-	-	-
Zusammen ...	221 082	18 997	202 085	208 277	16 210	192 067	12 805	2 787	10 018
Mecklenburg - Vorpommern									
Vorklassen.....	564	-	564	564	-	564	-	-	-
Schulkindergärten.....	20	-	20	20	-	20	-	-	-
Grundschulen.....	56 577	1 959	54 618	56 527	1 959	54 568	50	-	50
Hauptschulen.....	5 723	776	4 947	5 723	776	4 947	-	-	-
Integrierte Klassen für Haupt- und Realschüler.....	2 030	348	1 682	2 030	348	1 682	-	-	-
Realschulen	15 504	1 867	13 637	15 504	1 867	13 637	-	-	-
Gymnasien.....	5 974	720	5 254	5 664	640	5 024	310	80	230
Integrierte Gesamtschulen.....	1 160	165	995	1 160	165	995	-	-	-
Freie Waldorfschulen.....	76	15	61	-	-	-	76	15	61
Sonderschulen.....	3 167	206	2 961	3 167	206	2 961	-	-	-
Abendgymnasien.....	114	18	96	114	18	96	-	-	-
Zusammen ...	90 909	6 074	84 835	90 473	5 979	84 494	436	95	341

Fußnoten siehe S. 75.

Allgemeinbildende Schulen 1995

14 Wöchentlich erteilte Unterrichtsstunden der hauptberuflichen Lehrer nach Schularten, rechtlichem Status der Schulen und Ländern

14 2 Unterrichtsstunden der teilbeschäftigten Lehrer

Schulart	Unterrichtsstunden			Davon an					
				öffentlichen Schulen			privaten Schulen		
	insgesamt	männlich	weiblich	zusammen	männlich	weiblich	zusammen	männlich	weiblich
Niedersachsen									
Vorklassen	4 903	155	4 748	4 903	155	4 748	-	-	-
Schulkindergärten.....	5 302	45	5 257	5 302	45	5 257	-	-	-
Grundschulen.....	189 984	6 020	183 964	189 694	5 949	183 745	290	71	219
Schulartunabhängige Orientierungsstufe	57 876	5 719	52 157	55 124	5 599	49 525	2 752	120	2 632
Hauptschulen 10)	31 934	5 195	26 739	30 217	4 989	25 228	1 717	206	1 511
Integrierte Klassen für Haupt- und Realschüler.	-	-	-	-	-	-	-	-	-
Realschulen.....	40 347	5 655	34 692	38 216	5 157	33 059	2 131	498	1 633
Gymnasien.....	51 182	14 092	37 090	44 232	11 827	32 405	6 950	2 265	4 685
Integrierte Gesamtschulen	8 257	2 031	6 226	8 257	2 031	6 226	-	-	-
Freie Waldorfschulen	1 976	535	1 441	-	-	-	1 976	535	1 441
Sonderschulen	23 052	2 364	20 688	20 835	1 882	18 953	2 217	482	1 735
Abendgymnasien	423	163	260	423	163	260	-	-	-
Kollegs.....	277	82	195	277	82	195	-	-	-
Zusammen ...	415 513	42 056	373 457	397 480	37 879	359 601	18 033	4 177	13 856
Nordrhein - Westfalen									
Schulkindergärten	5 948	42	5 906	5 948	42	5 906	-	-	-
Grundschulen	322 875	5 708	317 167	321 350	5 608	315 742	1 525	100	1 425
Hauptschulen	77 236	7 665	69 571	76 859	7 612	69 247	377	53	324
Realschulen	87 428	5 466	81 962	80 421	4 909	75 512	7 007	557	6 450
Gymnasien.....	119 417	19 228	100 189	98 435	15 402	83 033	20 982	3 826	17 156
Integrierte Gesamtschulen	49 871	7 561	42 310	47 714	7 015	40 699	2 157	546	1 611
Freie Waldorfschulen	7 306	1 893	5 413	-	-	-	7 306	1 893	5 413
Sonderschulen 11).....	58 973	3 791	55 182	52 079	2 967	49 112	6 894	824	6 070
Abendrealschulen.....	1 214	158	1 056	1 120	140	980	94	18	76
Abendgymnasien.....	1 085	171	914	1 052	166	886	33	5	28
Kollegs.....	1 177	249	928	861	169	692	316	80	236
Zusammen ...	732 530	51 932	680 598	685 839	44 030	641 809	46 691	7 902	38 789
Rheinland - Pfalz									
Schulkindergärten	1 833	22	1 811	1 833	22	1 811	-	-	-
Grundschulen.....	65 720	1 966	63 754	64 806	1 922	62 884	914	44	870
Hauptschulen	21 425	2 555	18 870	20 823	2 493	18 330	602	62	540
Integrierte Klassen für Haupt- und Realschüler 12)...	1 395	97	1 298	1 395	97	1 298	-	-	-
Realschulen.....	18 949	1 819	17 130	16 983	1 648	15 335	1 966	171	1 795
Gymnasien.....	26 995	5 890	21 105	22 188	4 821	17 367	4 807	1 069	3 738
Integrierte Gesamtschulen.....	3 098	473	2 625	3 098	473	2 625	-	-	-
Freie Waldorfschulen	990	239	751	-	-	-	990	239	751
Sonderschulen 13).....	6 536	509	6 027	5 564	418	5 146	972	91	881
Kollegs.....	212	47	165	87	47	40	125	-	125
Zusammen ...	147 153	13 617	133 536	136 777	11 941	124 836	10 376	1 676	8 700
Saarland									
Schulkindergärten	682	21	661	635	21	614	47	-	47
Grundschulen	17 713	718	16 995	17 659	718	16 941	54	-	54
Hauptschulen.....	1 878	310	1 568	1 823	310	1 513	55	-	55
Integrierte Klassen für Haupt- und Realschüler 14)...	2 092	249	1 843	2 033	249	1 784	59	-	59
Realschulen.....	3 825	242	3 583	3 362	222	3 140	463	20	443
Gymnasien.....	5 267	1 337	3 930	4 581	1 264	3 317	686	73	613
Integrierte Gesamtschulen.....	2 784	600	2 184	2 784	600	2 184	-	-	-
Freie Waldorfschulen.....	264	60	204	-	-	-	264	60	204
Sonderschulen 11) 15)	2 353	79	2 274	2 030	63	1 967	323	16	307
Abendrealschulen	44	10	34	44	10	34	-	-	-
Abendgymnasien	58	28	30	58	28	30	-	-	-
Kollegs.....	43	25	18	43	25	18	-	-	-
Zusammen ...	37 003	3 679	33 324	35 052	3 510	31 542	1 951	169	1 782
Sachsen									
Vorklassen 16).....	-	-	-	-	-	-	-	-	-
Grundschulen.....	212 227	6 402	205 825	211 978	6 342	205 636	249	60	189
Integrierte Klassen für Haupt- und Realschüler 17).....	152 902	32 304	120 598	152 844	32 304	120 540	58	-	58
Gymnasien.....	9 069	849	8 220	8 617	753	7 864	452	96	356
Freie Waldorfschulen	370	93	277	-	-	-	370	93	277
Sonderschulen	7 087	858	6 229	6 827	800	6 027	260	58	202
Abendrealschulen	97	70	27	74	59	15	23	11	12
Abendgymnasien	97	-	97	97	-	97	-	-	-
Kollegs.....	34	-	34	34	-	34	-	-	-
Zusammen ...	381 883	40 576	341 307	380 471	40 258	340 213	1 412	318	1 094

Fußnoten siehe S. 75

Allgemeinbildende Schulen 1995

14 Wöchentlich erteilte Unterrichtsstunden der hauptberuflichen Lehrer nach Schularten, rechtlichem Status der Schulen und Ländern

14.2 Unterrichtsstunden der teilbeschäftigten Lehrer

Schulart	Unterrichtsstunden			Davon an					
				öffentlichen Schulen			privaten Schulen		
	insgesamt	männlich	weiblich	zusammen	männlich	weiblich	zusammen	männlich	weiblich
Sachsen-Anhalt									
Schulkindergärten.....	1 781	54	1 727	1 781	54	1 727	-	-	-
Grundschulen.....	98 055	2 940	95 115	97 979	2 940	95 039	76	-	76
Schulartunabhängige Orientierungsstufe.....	17 389	2 956	14 433	17 389	2 956	14 433	-	-	-
Hauptschulen.....	7 740	1 316	6 424	7 740	1 316	6 424	-	-	-
Integrierte Klassen für Haupt- und Realschüler 14).....	889	151	738	889	151	738	-	-	-
Realschulen.....	27 349	4 649	22 700	27 349	4 649	22 700	-	-	-
Gymnasien.....	9 219	1 419	7 800	8 504	1 276	7 228	715	143	572
Integrierte Gesamtschulen.....	326	23	303	326	23	303	-	-	-
Freie Waldorfschulen.....	321	144	177	-	-	-	321	144	177
Sonderschulen.....	5 695	627	5 068	5 695	627	5 068	-	-	-
Abendrealsschulen.....	37	12	25	37	12	25	-	-	-
Abendgymnasien.....	55	-	55	55	-	55	-	-	-
Kollegs.....	146	48	98	81	20	61	65	28	37
Zusammen ...	169 002	14 339	154 663	167 825	14 024	153 801	1 177	315	862
Schleswig-Holstein									
Vorklassen.....	2 126	82	2 044	1 064	10	1 054	1 062	72	990
Schulkindergärten.....	1 575	29	1 546	1 555	29	1 526	20	-	20
Grundschulen.....	61 859	2 536	59 323	61 484	2 360	59 124	375	176	199
Hauptschulen.....	14 786	2 255	12 531	14 696	2 209	12 487	90	46	44
Realschulen.....	22 441	2 947	19 494	22 305	2 901	19 404	136	46	90
Gymnasien.....	21 635	6 400	15 235	21 399	6 333	15 066	236	67	169
Integrierte Gesamtschulen.....	5 979	1 334	4 645	5 774	1 298	4 476	205	36	169
Freie Waldorfschulen.....	1 695	488	1 207	-	-	-	1 695	488	1 207
Sonderschulen.....	9 660	905	8 755	9 316	864	8 452	344	41	303
Abendhauptschulen.....	-	-	-	-	-	-	-	-	-
Abendrealsschulen.....	114	20	94	114	20	94	-	-	-
Abendgymnasien.....	216	41	175	216	41	175	-	-	-
Zusammen ...	142 086	17 037	125 049	137 923	16 065	121 858	4 163	972	3 191
Thüringen									
Vorklassen 16).....	-	-	-	-	-	-	-	-	-
Grundschulen.....	31 575	1 149	30 426	31 575	1 149	30 426	-	-	-
Hauptschulen.....	-	-	-	-	-	-	-	-	-
Integrierte Klassen für Haupt- und Realschüler 18).....	18 397	1 893	16 504	18 367	1 893	16 474	30	-	30
Gymnasien.....	5 792	1 042	4 750	5 250	883	4 367	542	159	383
Integrierte Gesamtschulen.....	158	17	141	158	17	141	-	-	-
Freie Waldorfschulen.....	114	45	69	-	-	-	114	45	69
Sonderschulen.....	2 878	231	2 647	2 772	219	2 553	106	12	94
Kollegs.....	20	-	20	20	-	20	-	-	-
Zusammen ...	58 934	4 377	54 557	58 142	4 161	53 981	792	216	576
Deutschland									
Vorklassen.....	9 105	303	8 802	7 966	227	7 739	1 139	76	1 063
Schulkindergärten.....	23 659	425	23 234	21 650	317	21 333	2 009	108	1 901
Grundschulen.....	1 761 288	63 812	1 697 476	1 746 821	61 951	1 684 870	14 467	1 861	12 606
Schulartunabhängige Orientierungsstufe.....	167 399	16 525	150 874	163 251	16 211	147 040	4 148	314	3 834
Hauptschulen.....	331 469	38 647	292 822	322 540	36 729	285 811	8 929	1 918	7 011
Integrierte Klassen für Haupt- und Realschüler.....	179 054	35 283	143 771	178 907	35 283	143 624	147	-	147
Realschulen.....	399 229	50 208	349 021	366 615	45 255	321 360	32 614	4 953	27 661
Gymnasien.....	524 676	117 620	407 056	454 598	100 629	353 969	70 078	16 991	53 087
Integrierte Gesamtschulen.....	185 428	33 501	151 927	182 286	32 676	149 610	3 142	825	2 317
Freie Waldorfschulen.....	25 689	6 797	18 892	-	-	-	25 689	6 797	18 892
Sonderschulen.....	247 661	21 698	225 963	205 265	16 504	188 761	42 396	5 194	37 202
Abendhauptschulen.....	405	136	269	405	136	269	-	-	-
Abendrealsschulen.....	2 125	367	1 758	1 998	338	1 660	127	29	98
Abendgymnasien.....	3 626	664	2 962	3 459	639	2 820	167	25	142
Kollegs.....	4 460	1 098	3 362	3 508	813	2 695	952	285	667
Insgesamt ...	3 865 273	387 084	3 478 189	3 659 269	347 708	3 311 561	206 004	39 376	166 628

- 1) Grundschulförderklassen und Sonderschulkindergärten.
- 2) Nach Schularten geschätzt; Nachweis erfolgte zusammen.
- 3) Einschl. Unterrichtsstunden heilpädagogischer Unterrichtshilfen.
- 4) Einschl. Abendrealsschulen.
- 5) Ohne Unterrichtsstunden pädagogischer Unterrichtshilfen.
- 6) Einschl. Schulkindergärten an Sonderschulen.
- 7) Geschlechterspezifische Verteilung geschätzt.
- 8) Einschl. Vorklassen.
- 9) Einschl. Sonderschulzweige der Gesamtschulen.

- 10) Einschl. Unterrichtsstunden an integrierten Klassen für Haupt- und Realschüler
- 11) Einschl. Sonderschulzweige der Freien Waldorfschulen.
- 12) Regionale Schulen.
- 13) Einschl. Unterrichtsstunden an Ambulatorien.
- 14) Sekundarschulen
- 15) Einschl. Krankenhaus- und Hausunterricht
- 16) Kein Nachweis vorhanden.
- 17) Mittelschulen.
- 18) Regelschulen.

Allgemeinbildende Schulen 1995

15 Wöchentlich erteilte Unterrichtsstunden der stundenweise beschäftigten Lehrer nach Schularten, rechtlichem Status der Schulen und Ländern

Schulart	Unterrichtsstunden			Davon an					
				öffentlichen Schulen			privaten Schulen		
	insgesamt	männlich	weiblich	zusammen	männlich	weiblich	zusammen	männlich	weiblich
Baden - Württemberg									
Schulkindergärten 1)	4 062	829	3 233	2 966	499	2 467	1 096	330	766
Grundschulen 2)	37 046	10 604	26 442	36 820	10 550	26 270	226	54	172
Schulartunabhängige Orientierungsstufe	35	6	29	35	6	29	-	-	-
Hauptschulen 2)	15 280	6 116	9 164	15 152	6 059	9 093	128	57	71
Realschulen	13 873	5 431	8 442	12 479	4 840	7 639	1 394	591	803
Gymnasien	19 139	9 810	9 329	16 414	8 593	7 821	2 725	1 217	1 508
Integrierte Gesamtschulen	207	103	104	207	103	104	-	-	-
Freie Waldorfschulen	2 343	715	1 628	-	-	-	2 343	715	1 628
Sonderschulen	3 865	927	2 938	2 538	532	2 006	1 327	395	932
Abendrealschulen	1 695	1 172	523	-	-	-	1 695	1 172	523
Abendgymnasien	2 115	1 150	965	-	-	-	2 115	1 150	965
Kollegs	701	418	283	268	188	80	433	230	203
Zusammen	100 361	37 281	63 080	86 879	31 370	55 509	13 482	5 911	7 571
Bayern									
Grundschulen	67 461	18 374	49 087	66 976	18 280	48 696	485	94	391
Schulartunabhängige Orientierungsstufe	-	-	-	-	-	-	-	-	-
Hauptschulen	35 040	17 239	17 801	34 795	17 163	17 632	245	76	169
Realschulen	10 384	3 943	6 441	6 951	2 865	4 086	3 433	1 078	2 355
Gymnasien	27 613	11 545	16 068	24 423	9 954	14 469	3 190	1 591	1 599
Integrierte Gesamtschulen	64	34	30	64	34	30	-	-	-
Freie Waldorfschulen	1 139	349	790	-	-	-	1 139	349	790
Sonderschulen	12 249	3 386	8 863	8 185	2 218	5 967	4 064	1 168	2 896
Abendrealschulen	104	88	16	15	10	5	89	78	11
Abendgymnasien	322	264	58	2	-	2	320	264	56
Kollegs	65	40	25	46	21	25	19	19	-
Zusammen	154 441	55 262	99 179	141 457	50 545	90 912	12 984	4 717	8 267
Berlin									
Vorklassen	24	-	24	12	-	12	12	-	12
Grundschulen	2 182	414	1 768	2 016	393	1 623	166	21	145
Schulartunabhängige Orientierungsstufe	234	84	150	127	56	71	107	28	79
Hauptschulen	164	79	85	151	74	77	13	5	8
Realschulen	742	170	572	699	161	538	43	9	34
Gymnasien	2 463	1 010	1 453	2 166	896	1 270	297	114	183
Integrierte Gesamtschulen	834	223	611	819	216	603	15	7	8
Freie Waldorfschulen	158	60	98	-	-	-	158	60	98
Sonderschulen	453	82	371	424	72	352	29	10	19
Abendhauptschulen	22	16	6	22	16	6	-	-	-
Abendrealschulen	101	65	36	101	65	36	-	-	-
Abendgymnasien	-	-	-	-	-	-	-	-	-
Kollegs	12	6	6	12	6	6	-	-	-
Zusammen	7 389	2 209	5 180	6 549	1 955	4 594	840	254	586
Brandenburg									
Grundschulen	102	10	92	93	10	83	9	-	9
Schulartunabhängige Orientierungsstufe	69	7	62	63	7	56	6	-	6
Realschulen	37	2	35	37	2	35	-	-	-
Gymnasien	216	77	139	136	38	98	80	39	41
Integrierte Gesamtschulen	273	77	196	232	52	180	41	25	16
Freie Waldorfschulen	113	45	68	-	-	-	113	45	68
Sonderschulen	90	7	83	60	7	53	30	-	30
Abendrealschulen	-	-	-	-	-	-	-	-	-
Abendgymnasien 3)	3	3	-	3	3	-	-	-	-
Kollegs	-	-	-	-	-	-	-	-	-
Zusammen	903	228	675	624	119	505	279	109	170

Fußnoten siehe S. 79

Allgemeinbildende Schulen 1995

15 Wöchentlich erteilte Unterrichtsstunden der stundenweise beschäftigten Lehrer nach Schularten, rechtlichem Status der Schulen und Ländern

Schulart	Unterrichtsstunden			Davon an					
	insgesamt	männlich	weiblich	öffentlichen Schulen			privaten Schulen		
				zusammen	männlich	weiblich	zusammen	männlich	weiblich
Bremen									
Vorklassen	-	-	-	-	-	-	-	-	-
Schulkindergärten	-	-	-	-	-	-	-	-	-
Grundschulen.....	463	28	435	448	28	420	15	-	15
Schulartunabhängige Orientierungsstufe.	180	69	111	150	62	88	30	7	23
Hauptschulen	101	48	53	93	45	48	8	3	5
Realschulen.....	113	51	62	89	33	56	24	18	6
Gymnasien.....	605	352	253	479	288	191	126	64	62
Integrierte Gesamtschulen	43	8	35	43	8	35	-	-	-
Freie Waldorfschulen.	62	12	50	-	-	-	62	12	50
Sonderschulen	150	25	125	150	25	125	-	-	-
Abendhauptschulen	-	-	-	-	-	-	-	-	-
Abendrealschulen	-	-	-	-	-	-	-	-	-
Abendgymnasien.....	-	-	-	-	-	-	-	-	-
Zusammen ...	1 717	593	1 124	1 452	489	963	265	104	161
Hamburg									
Vorklassen.....	3	-	3	3	-	3	-	-	-
Schulkindergärten	-	-	-	-	-	-	-	-	-
Grundschulen	177	15	162	94	15	79	83	-	83
Schulartunabhängige Orientierungsstufe.	-	-	-	-	-	-	-	-	-
Hauptschulen	86	17	69	12	6	6	74	11	63
Integrierte Klassen für Haupt- und Realschüler.	10	10	-	10	10	-	-	-	-
Realschulen	139	70	69	28	17	11	111	53	58
Gymnasien	1 250	851	399	944	745	199	306	106	200
Integrierte Gesamtschulen	107	71	36	95	71	24	12	-	12
Freie Waldorfschulen	196	49	147	-	-	-	196	49	147
Sonderschulen 4).....	137	27	110	65	21	44	72	6	66
Abendhauptschulen.....	2	-	2	2	-	2	-	-	-
Abendrealschulen	-	-	-	-	-	-	-	-	-
Abendgymnasien	-	-	-	-	-	-	-	-	-
Kollegs	-	-	-	-	-	-	-	-	-
Zusammen ...	2 107	1 110	997	1 253	885	368	854	225	629
Hessen 5)									
Vorklassen.....	-	-	-	-	-	-	-	-	-
Schulkindergärten	6	1	5	6	1	5	-	-	-
Grundschulen 6)	6 132	3 014	3 118	6 002	3 008	2 994	130	6	124
Schulartunabhängige Orientierungsstufe.....	685	256	429	667	238	429	18	18	-
Hauptschulen.....	505	279	226	505	279	226	-	-	-
Realschulen	971	464	507	923	450	473	48	14	34
Gymnasien.....	2 803	2 109	694	1 717	1 485	232	1 086	624	462
Integrierte Gesamtschulen.....	756	579	177	674	550	124	82	29	53
Freie Waldorfschulen	254	67	187	-	-	-	254	67	187
Sonderschulen 7).....	816	367	449	749	343	406	67	24	43
Abendhauptschulen	-	-	-	-	-	-	-	-	-
Abendrealschulen	-	-	-	-	-	-	-	-	-
Abendgymnasien	68	68	-	68	68	-	-	-	-
Kollegs	-	-	-	-	-	-	-	-	-
Zusammen ...	12 996	7 204	5 792	11 311	6 422	4 889	1 685	782	903
Mecklenburg - Vorpommern									
Vorklassen	22	-	22	22	-	22	-	-	-
Schulkindergärten	-	-	-	-	-	-	-	-	-
Grundschulen	598	63	535	595	63	532	3	-	3
Hauptschulen	293	104	189	290	104	186	3	-	3
Integrierte Klassen für Haupt- und Realschüler	135	54	81	135	54	81	-	-	-
Realschulen	1 175	353	822	1 175	353	822	-	-	-
Gymnasien	1 592	447	1 145	1 569	433	1 136	23	14	9
Integrierte Gesamtschulen.....	90	52	38	90	52	38	-	-	-
Freie Waldorfschulen	7	3	4	-	-	-	7	3	4
Sonderschulen	177	46	131	174	43	131	3	3	-
Abendgymnasien	14	4	10	14	4	10	-	-	-
Zusammen ...	4 103	1 126	2 977	4 064	1 106	2 958	39	20	19

Fußnoten siehe S 79

Allgemeinbildende Schulen 1995

15 Wöchentlich erteilte Unterrichtsstunden der stundenweise beschäftigten Lehrer nach Schularten, rechtlichem Status der Schulen und Ländern

Schulart	Unterrichtsstunden			Davon an					
				öffentlichen Schulen			privaten Schulen		
	insgesamt	männlich	weiblich	zusammen	männlich	weiblich	zusammen	männlich	weiblich
Niedersachsen									
Vorklassen	171	18	153	171	18	153	-	-	-
Schulkindergärten	28	-	28	28	-	28	-	-	-
Grundschulen	6 629	686	5 943	6 589	686	5 903	40	-	40
Schulartunabhängige Orientierungsstufe	1 620	314	1 306	1 531	310	1 221	89	4	85
Hauptschulen 8)	1 154	276	878	1 050	266	784	104	10	94
Integrierte Klassen für Haupt- und Realschüler	-	-	-	-	-	-	-	-	-
Realschulen	1 871	558	1 313	1 780	543	1 237	91	15	76
Gymnasien	3 099	1 243	1 856	2 458	1 040	1 418	641	203	438
Integrierte Gesamtschulen	256	122	134	256	122	134	-	-	-
Freie Waldorfschulen	672	120	552	-	-	-	672	120	552
Sonderschulen	1 724	296	1 428	1 438	242	1 196	286	54	232
Abendgymnasien	12	12	-	12	12	-	-	-	-
Kollegs	1	1	-	1	1	-	-	-	-
Zusammen ...	17 237	3 646	13 591	15 314	3 240	12 074	1 923	406	1 517
Nordrhein - Westfalen									
Schulkindergärten	7	-	7	7	-	7	-	-	-
Grundschulen	1 142	415	727	1 070	397	673	72	18	54
Hauptschulen	253	150	103	242	146	96	11	4	7
Realschulen	562	212	350	273	122	151	289	90	199
Gymnasien	2 220	1 198	1 022	1 309	781	528	911	417	494
Integrierte Gesamtschulen	325	70	255	266	36	230	59	34	25
Freie Waldorfschulen	494	155	339	-	-	-	494	155	339
Sonderschulen 9)	479	170	309	285	115	170	194	55	139
Abendrealschulen	33	18	15	11	7	4	22	11	11
Abendgymnasien	31	31	-	10	10	-	21	21	-
Kollegs	80	62	18	9	9	-	71	53	18
Zusammen ...	5 626	2 481	3 145	3 482	1 623	1 859	2 144	858	1 286
Rheinland - Pfalz									
Schulkindergärten	13	-	13	13	-	13	-	-	-
Grundschulen	10 593	4 757	5 836	10 487	4 707	5 780	106	50	56
Hauptschulen	5 128	2 869	2 259	4 970	2 785	2 185	158	84	74
Integrierte Klassen für Haupt- und Realschüler 10)	1 364	741	623	1 364	741	623	-	-	-
Realschulen	2 302	1 182	1 120	2 028	1 112	916	274	70	204
Gymnasien	6 085	3 127	2 958	4 648	2 606	2 042	1 437	521	916
Integrierte Gesamtschulen	62	14	48	62	14	48	-	-	-
Freie Waldorfschulen	104	42	62	-	-	-	104	42	62
Sonderschulen 11)	624	206	418	568	185	383	56	21	35
Kollegs	64	54	10	50	44	6	14	10	4
Zusammen ...	26 339	12 992	13 347	24 190	12 194	11 996	2 149	798	1 351
Saarland									
Schulkindergärten	1	-	1	1	-	1	-	-	-
Grundschulen	832	576	256	821	565	256	11	11	-
Hauptschulen	119	68	51	119	68	51	-	-	-
Integrierte Klassen für Haupt- und Realschüler 12)	112	42	70	90	30	60	22	12	10
Realschulen	26	16	10	14	8	6	12	8	4
Gymnasien	75	45	30	41	18	23	34	27	7
Integrierte Gesamtschulen	19	2	17	19	2	17	-	-	-
Freie Waldorfschulen	104	40	64	-	-	-	104	40	64
Sonderschulen 9) 13)	104	51	53	94	47	47	10	4	6
Abendrealschulen	-	-	-	-	-	-	-	-	-
Abendgymnasien	-	-	-	-	-	-	-	-	-
Kollegs	-	-	-	-	-	-	-	-	-
Zusammen ...	1 392	840	552	1 199	738	461	193	102	91
Sachsen									
Vorklassen 14)	-	-	-	-	-	-	-	-	-
Grundschulen	185	30	155	143	15	128	42	15	27
Integrierte Klassen für Haupt- und Realschüler 15)	1 138	591	547	1 109	585	524	29	6	23
Gymnasien	1 597	911	686	1 297	760	537	300	151	149
Freie Waldorfschulen	108	41	67	-	-	-	108	41	67
Sonderschulen	97	21	76	66	11	55	31	10	21
Abendrealschulen	-	-	-	-	-	-	-	-	-
Abendgymnasien	-	-	-	-	-	-	-	-	-
Kollegs	17	5	12	17	5	12	-	-	-
Zusammen ...	3 142	1 599	1 543	2 632	1 376	1 256	510	223	287

Fußnoten siehe S. 79.

Allgemeinbildende Schulen 1995

15 Wöchentlich erteilte Unterrichtsstunden der stundenweise beschäftigten Lehrer nach Schularten, rechtlichem Status der Schulen und Ländern

Schulart	Unterrichtsstunden			Davon an					
				öffentlichen Schulen			privaten Schulen		
	insgesamt	männlich	weiblich	zusammen	männlich	weiblich	zusammen	männlich	weiblich
Sachsen-Anhalt									
Schulkindergärten.....	91	18	73	91	18	73	-	-	-
Grundschulen.....	5 018	648	4 370	4 982	648	4 334	36	-	36
Schulartunabhängige Orientierungsstufe.....	1 338	508	830	1 338	508	830	-	-	-
Hauptschulen.....	595	232	363	595	232	363	-	-	-
Integrierte Klassen für Haupt- und Realschüler 12).....	49	16	33	49	16	33	-	-	-
Realschulen.....	2 103	799	1 304	2 103	799	1 304	-	-	-
Gymnasien.....	8 173	3 105	5 068	7 290	2 770	4 520	883	335	548
Integrierte Gesamtschulen.....	88	44	44	88	44	44	-	-	-
Freie Waldorfschulen.....	187	47	140	-	-	-	187	47	140
Sonderschulen.....	1 139	182	957	1 139	182	957	-	-	-
Abendrealsschulen.....	-	-	-	-	-	-	-	-	-
Abendgymnasien.....	17	-	17	17	-	17	-	-	-
Kollegs.....	117	90	27	16	16	-	101	74	27
Zusammen ...	18 915	5 689	13 226	17 708	5 233	12 475	1 207	456	751
Schleswig-Holstein									
Vorklassen.....	4	-	4	4	-	4	-	-	-
Schulkindergärten.....	6	-	6	6	-	6	-	-	-
Grundschulen.....	3 472	380	3 092	3 446	367	3 079	26	13	13
Hauptschulen.....	1 641	293	1 348	1 631	288	1 343	10	5	5
Realschulen.....	2 501	843	1 658	2 472	837	1 635	29	6	23
Gymnasien.....	3 089	1 205	1 884	2 978	1 166	1 812	111	39	72
Integrierte Gesamtschulen.....	87	40	47	87	40	47	-	-	-
Freie Waldorfschulen.....	155	48	107	-	-	-	155	48	107
Sonderschulen.....	1 255	291	964	1 173	234	939	82	57	25
Abendrealsschulen.....	6	6	-	6	6	-	-	-	-
Abendgymnasien.....	5	4	1	5	4	1	-	-	-
Zusammen ...	12 221	3 110	9 111	11 808	2 942	8 866	413	168	245
Thüringen									
Vorklassen 14).....	-	-	-	-	-	-	-	-	-
Grundschulen.....	2 292	425	1 867	2 292	425	1 867	-	-	-
Hauptschulen.....	-	-	-	-	-	-	-	-	-
Integrierte Klassen für Haupt- und Realschüler 16).....	1 481	512	969	1 481	512	969	-	-	-
Gymnasien.....	1 225	628	597	1 177	622	555	48	6	42
Integrierte Gesamtschulen.....	22	14	8	22	14	8	-	-	-
Freie Waldorfschulen.....	15	-	15	-	-	-	15	-	15
Sonderschulen.....	4 078	205	3 873	2 586	100	2 486	1 492	105	1 387
Abendrealsschulen.....	-	-	-	-	-	-	-	-	-
Abendgymnasien.....	-	-	-	-	-	-	-	-	-
Kollegs.....	10	10	-	10	10	-	-	-	-
Zusammen ...	9 123	1 794	7 329	7 568	1 683	5 885	1 555	111	1 444
Deutschland									
Vorklassen.....	224	18	206	212	18	194	12	-	12
Schulkindergärten.....	4 214	848	3 366	3 118	518	2 600	1 096	330	766
Grundschulen.....	144 324	40 439	103 885	142 874	40 157	102 717	1 450	282	1 168
Schulartunabhängige Orientierungsstufe.....	4 161	1 244	2 917	3 911	1 187	2 724	250	57	193
Hauptschulen.....	60 359	27 770	32 589	59 605	27 515	32 090	754	255	499
Integrierte Klassen für Haupt- und Realschüler.....	4 289	1 966	2 323	4 238	1 948	2 290	51	18	33
Realschulen.....	36 799	14 094	22 705	31 051	12 142	18 909	5 748	1 952	3 796
Gymnasien.....	81 244	37 663	43 581	69 046	32 195	36 851	12 198	5 468	6 730
Integrierte Gesamtschulen.....	3 233	1 453	1 780	3 024	1 358	1 666	209	95	114
Freie Waldorfschulen.....	6 111	1 793	4 318	-	-	-	6 111	1 793	4 318
Sonderschulen.....	27 437	6 289	21 148	19 694	4 377	15 317	7 743	1 912	5 831
Abendhauptschulen.....	24	16	8	24	16	8	-	-	-
Abendrealsschulen.....	1 939	1 349	590	133	88	45	1 806	1 261	545
Abendgymnasien.....	2 587	1 536	1 051	131	101	30	2 456	1 435	1 021
Kollegs.....	1 067	686	381	429	300	129	638	386	252
Insgesamt ...	378 012	137 164	240 848	337 490	121 920	215 570	40 522	15 244	25 278

1) Grundschulförderklassen und Sonderschulkindergärten.

2) Nach Schularten geschätzt; Nachweis erfolgte zusammen.

3) Einschl. Abendrealsschulen.

4) Einschl. Schulkindergärten an Sonderschulen

5) Geschlechterspezifische Verteilung geschätzt.

6) Einschl. Vorklassen.

7) Einschl. Sonderschulzweige der Gesamtschulen.

8) Einschl. Unterrichtsstunden an integrierten Klassen für Haupt- und Realschüler.

9) Einschl. Sonderschulzweige der Freien Waldorfschulen.

10) Regionale Schulen.

11) Einschl. Unterrichtsstunden an Ambulatorien.

12) Sekundarschulen.

13) Einschl. Krankenhaus- und Hausunterricht.

14) Kein Nachweis vorhanden.

15) Mittelschulen.

16) Regelschulen

Ausländische Schülerinnen und Schüler in allgemeinbildenden Schulen

Im Jahr 1995 besuchten in Deutschland rund 1 145 900 ausländische Kinder und Jugendliche eine allgemeinbildende oder berufliche Schule. 46,9 % von ihnen waren weiblichen Geschlechts. Jeder elfte Schüler war somit ausländischer Staatsangehöriger, von denen eine weit überwiegende Mehrheit eine Schule im früheren Bundesgebiet besuchte. Die in Deutschland lebenden ausländischen Kinder und Jugendlichen sind wie die deutschen Kinder dazu verpflichtet, eine staatliche Schule oder eine staatlich anerkannte Privatschule zu besuchen. Ausgenommen sind lediglich Kinder von Diplomaten und ausländischen Militärangehörigen. In Deutschland beginnt die Schulpflicht mit der Vollendung des sechsten Lebensjahres. Sie beträgt in allen Bundesländern mindestens zwölf Jahre und gliedert sich in der Regel in eine neun- oder zehnjährige Vollzeitschulpflicht und in eine dreijährige Berufsschulpflicht. Die Berufs- oder Teilzeitschulpflicht kann auch durch den Besuch einer allgemeinbildenden oder beruflichen Vollzeitschule erfüllt werden.

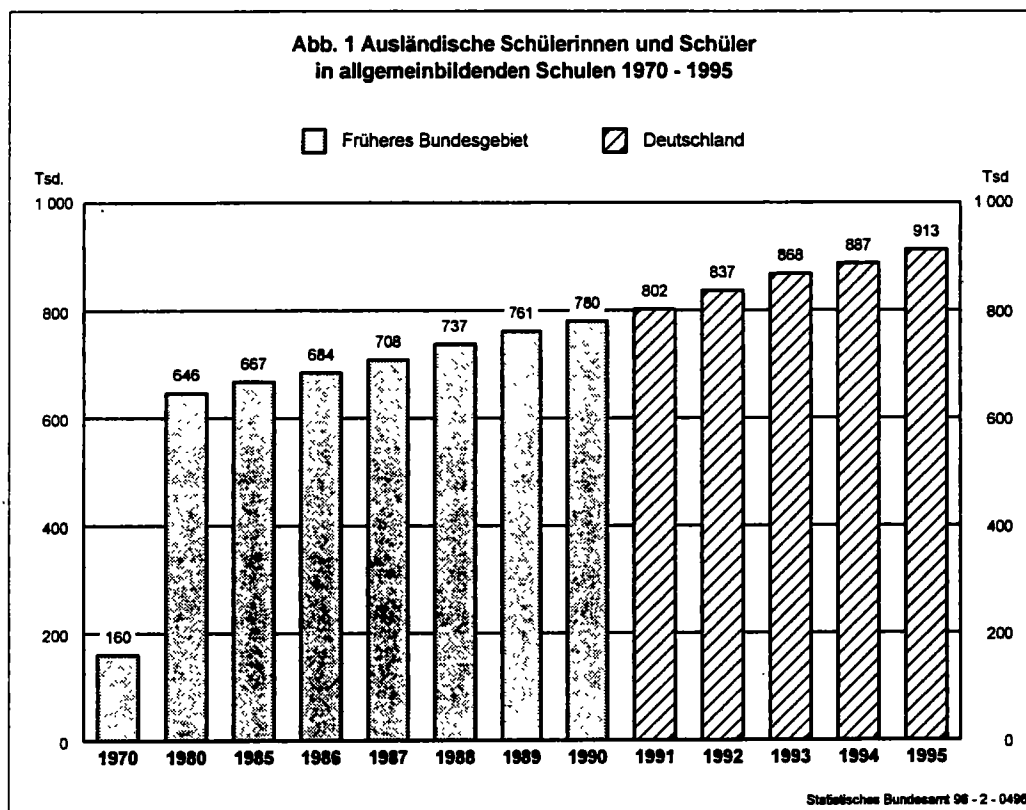
Informationen über ausländische Schülerinnen und Schüler stellen die Statistiken der allgemeinbildenden und beruflichen Schulen zur Verfügung. Bis einschließlich 1990 liegen in den Schulstatistiken durchgängig Daten für das frühere Bundesgebiet vor, danach für Deutschland nach dem Gebietsstand seit dem 03. Oktober 1990. Die früheren Teilgebiete sind nicht mehr separat nachzuweisen. Aus diesem Grund wird im folgenden für Schülerdaten bis einschließlich 1990 auf das frühere Bundesgebiet und ab 1991 auf Deutschland Bezug genommen.

In Deutschland besuchten 1995 insgesamt 9,9 Mill. Schüler und Schülerinnen eine allgemeinbildende Schule. 913 300 oder rund 9,2 % von ihnen waren Ausländer. Im Vergleich zum Jahr 1970 hat sich die Zahl der ausländischen Schüler fast versechsfacht.

Die Ausländer, die in den 60er Jahren in das frühere Bundesgebiet kamen, um Arbeit zu finden, waren größtenteils im erwerbsfähigen Alter und überwiegend männlichen Geschlechts. Im Laufe der Zeit nahm aufgrund der Familienzusammenführungen die Anzahl der Ausländerinnen und die Zahl ausländischer Kinder zu. Diese Entwicklung spiegeln auch die Schülerzahlen der allgemeinbildenden Schulen wider. Im Jahr 1970 besuchten im früheren Bundesgebiet 160 000 ausländische Schülerinnen und Schüler eine allgemeinbildende Schule. Das waren weniger als 2 % aller Schülerinnen und Schüler. Fünfzehn Jahre später, im Jahr 1985, waren es mit rund 667 000 mehr als viermal so viele ausländische Kinder und Jugendliche. 1990 besaßen knapp 780 000 oder 11 % aller

Schülerinnen und Schüler eine ausländische Nationalität. Auch in der ehemaligen DDR lebten ausländische Staatsangehörige. Ihre Anzahl war jedoch weitaus geringer als im früheren Bundesgebiet.

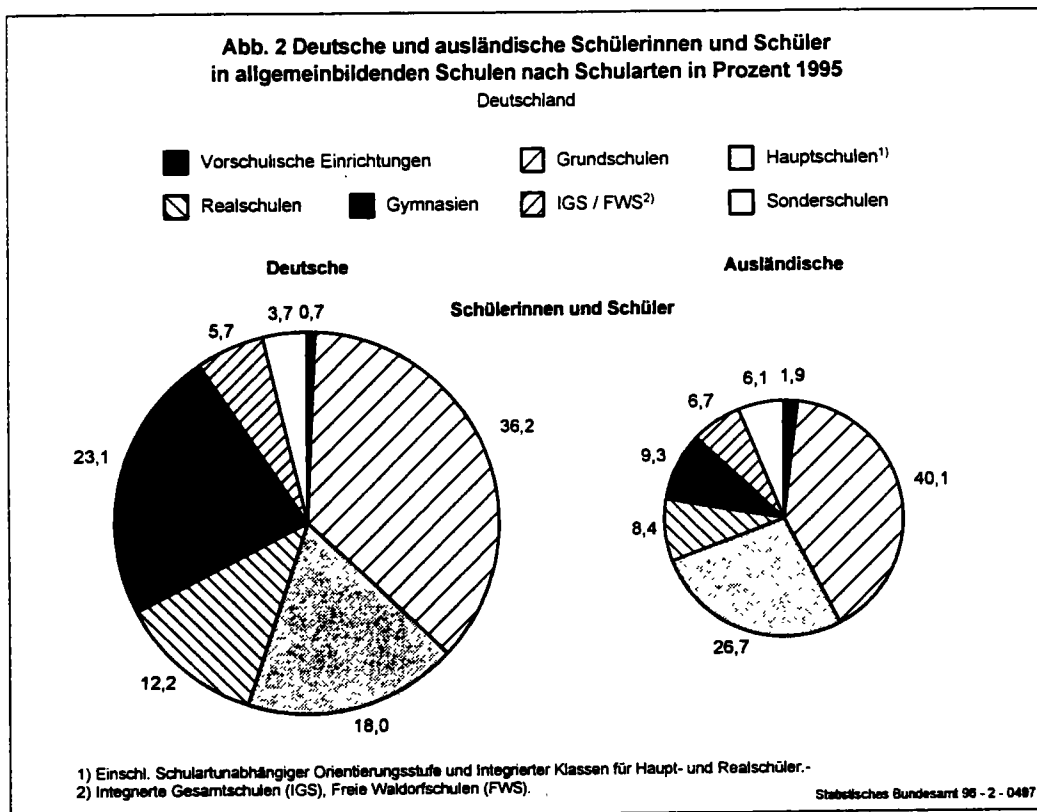
Im Jahr 1991 waren lediglich 2 825 oder 0,4 % aller Schülerinnen und Schüler, die in den neuen Ländern und Berlin-Ost eine allgemeinbildende Schule besuchten, Angehörige einer ausländischen Nation. 99,6 % aller ausländischen Schülerinnen und Schüler besuchten in diesem Jahr eine Schule im früheren Bundesgebiet. Die ausländischen Kinder und Jugendlichen im Schulsystem der ehemaligen DDR haben keine große Rolle gespielt.



Die Schulkindergärten (für schulpflichtige, aber noch nicht schulreife Kinder) und die Vorklassen (für schulreife, aber noch nicht schulpflichtige Kinder) bereiten auf den Eintritt in die Grundschule vor. Rund 66 300 deutsche und 17 700 ausländische Kinder besuchten 1995 eine dieser vorschulischen Einrichtungen. Das waren weniger als 1 % der deutschen und knapp 2 % der ausländischen Schülerinnen und Schüler.

Die Grundschule, die in der Regel vier Schuljahre umfaßt, besuchen alle Kinder gemeinsam. Im Jahr 1995 waren es 3,3 Mill. deutsche und 366 300 ausländische Schülerinnen und Schüler. Gemessen an der Gesamtzahl der Schülerinnen und Schüler waren dies 36 % der deutschen und 40 % bei den ausländischen Schulkindern.

Die Schuljahre fünf und sechs dienen in der Regel der Förderung und Orientierung aller Schüler im Hinblick auf ihre weitere Schullaufbahn. Die Wahl der weiterführenden Schulart - Hauptschule, Realschule, Gymnasium, Gesamtschule oder Freie Waldorfschule - richtet sich nach den Leistungen des Schülers, der Empfehlung der Grundschule und dem Elternwunsch. Hier gibt es deutliche Unterschiede zwischen den ausländischen Schülerinnen und Schülern und ihren deutschen Mitschülern. 243 600 oder 26,7 % aller ausländischen Kinder und Jugendlichen besuchten 1995 eine schulartunabhängige Orientierungsstufe, Hauptschule oder eine Integrierte Klasse für Haupt- und Realschüler, während dies bei den deutschen Schülerinnen und Schülern lediglich 18 % waren. Realschüler waren 77 000 bzw. 8,4 % und Gymnasiasten 85 300 oder 9,3 %. Dagegen besuchten 1995 insgesamt über 23 % der deutschen Schülerinnen und Schüler ein Gymnasium. Seit 1970 ist der Anteil der Gymnasiasten an den ausländischen Schülerinnen und Schülern nur wenig von knapp 8 auf knapp 10 % gestiegen. Dagegen hat sich der Anteil der Realschülerinnen und -schüler fast verdreifacht.

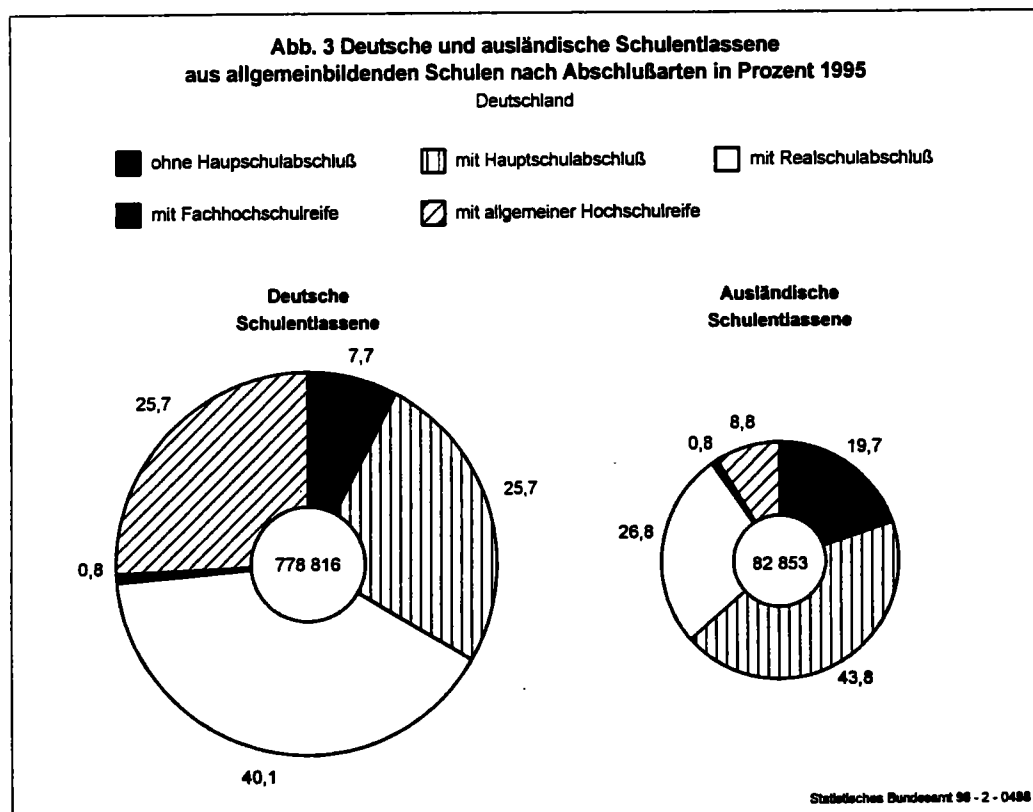


Der Anteil ausländischer Schülerinnen und Schüler war 1995 bei den Vorklassen und Hauptschulen mit rd. einem Fünftel und bei den Schulkindergärten mit knapp einem Viertel

besonders hoch. Dagegen lag er bei den Grundschulen mit rd. 10 % und bei den Realschulen und Gymnasien bei 6,6 bzw. 3,9 %. Der Ausländeranteil bei den Sonderschülern betrug knapp 14,3 %.

Eine deutliche Mehrheit der ausländischen Schülerinnen und Schüler gehört einem europäischen Staat an. 1995 waren es 83,5 %. Knapp 8,8 % waren Angehörige einer asiatischen Nation, und 4,2 % besaßen den Paß eines afrikanischen Staates.

Die Zusammensetzung der aus dem europäischen Ausland stammenden Schülerinnen und Schüler hat sich im Zeitraum von 1970 bis 1995 erheblich verändert. 1970 kam fast die Hälfte der Schülerinnen und Schüler aus den „klassischen“ Anwerbeländern Italien, Griechenland und Spanien. Aus der Türkei stammten damals 17 % der Schülerinnen und Schüler. 1995 kamen 41,5 % der ausländischen Kinder und Jugendlichen, die eine allgemeinbildende Schule besuchten, aus der Türkei. Nur noch 16,7 % entstammten einem der Europäischen Union zugehörigen Land, darunter nur noch 12,6 % aus Italien, Griechenland und Spanien. Mit Abstand zweitstärkstes Herkunftsland war mit 8,5 % das ehemalige Jugoslawien.



Bei den ausländischen Schulentlassenen besteht ebenso wie bei den deutschen Schülern eine Tendenz zu höheren Bildungsabschlüssen. Aber im Vergleich zu ihren deutschen Mitschülern schneiden die ausländischen Schulentlassenen deutlich schlechter ab. Der Anteil der ausländischen Schüler, die das allgemeinbildende Schulsystem ohne Abschluß verließen, war 1995 mehr als doppel so hoch wie bei ihren deutschen Mitschülern. Von den 82 850 ausländischen Schulentlassenen des Jahres 1995 verließ ein Fünftel das allgemeine Schulwesen ohne Hauptschulabschluß. 43,8 % erlangten den Hauptschulabschluß und 26,8 % einen mittleren Abschluß. Lediglich 9,6 % verließen die allgemeinbildenden Schulen mit Fachhochschul- und allgemeiner Hochschulreife. Mit einem Anteil von 40 % erlangten dagegen die deutschen Schulentlassenen am häufigsten einen mittleren Bildungsabschluß, gefolgt von 26,5 % mit Fachhochschul- und allgemeiner Hochschulreife und 25,7 % mit Hauptschulabschluß. Ohne Hauptschulabschluß verließen lediglich 7,7 % der deutschen Schulentlassenen die Schule.

Anhang

A 1 Deutsche und ausländische Schüler/innen in allgemeinbildenden Schulen nach Schularten 1970, 1980, 1985 und 1989 bis 1995

Schulart	Schuljahr									
	1970	1980	1985	1989	1990	1991	1992	1993	1994	1995
	Früheres Bundesgebiet					Deutschland				
Insgesamt										
Deutschland	-	-	-	-	-	9 142 628	9 345 162	9 558 455	9 760 429	9 931 726
Vorklassen	-	-	-	32 917	33 728	37 391	39 082	41 141	42 001	40 105
Schulkindergärten 1)	31 843	62 132	60 123	34 595	36 312	39 372	41 094	43 616	44 467	43 919
Grundschulen	-	-	-	2 449 711	2 534 587	3 386 334	3 419 584	3 475 055	3 558 906	3 634 342
Schulartunabhängige Orientierungsstufe 2)	6 347 451 a)	5 044 424	3 827 875	210 085	218 346	369 788	394 601	376 210	374 908	374 692
Hauptschulen	-	-	-	1 043 976	1 054 201	1 076 417	1 088 628	1 102 018	1 113 433	1 123 509
Integrierte Klassen für Haupt- und Realschüler	-	-	-	-	-	137 209	355 972	357 115	359 244	368 237
Oberschulen 3)	-	-	-	-	-	356 573	-	-	-	-
Realschulen	885 765 b)	1 351 070	1 049 010	857 218	864 611	1 039 081	1 056 739	1 106 182	1 141 326	1 175 168
Gymnasien 4)	1 365 844 c)	2 119 019	1 748 875	1 545 577	1 549 720	1 864 360	2 047 241	2 115 847	2 148 702	2 164 625
Integrierte Gesamtschulen	-	190 639	178 734	224 536	246 010	382 832	437 285	465 079	489 120	508 569
Freie Waldorfschulen	-	29 612	38 727	48 465	50 370	53 473	56 121	58 725	60 979	63 021
Sonderschulen	322 037	354 316	271 424	246 278	251 897	344 006	360 209	371 880	382 946	391 118
Abendhauptschulen	-	-	741	747	759	964	1 526	951	1 150	998
Abendrealschulen	8 800	8 939	9 091	10 735	10 798	15 269	11 975	11 412	11 590	12 202
Abendgymnasien	9 958	16 403	16 421	16 668	16 885	21 513	20 242	18 482	17 575	17 260
Kollegs	6 362	9 873	11 560	12 987	13 285	18 046	14 863	14 742	14 082	13 961
Nachrichtlich:										
Früheres Bundesgebiet	8 978 060	9 186 427	7 212 581	6 734 495	6 881 509	6 991 540	-	-	-	-
Neue Länder und Berlin-Ost	-	-	2 042 863	2 089 554	2 080 952	2 151 088	-	-	-	-
Ausländer										
Deutschland	-	-	-	-	-	801 587	836 799	867 589	887 246	913 338
Vorklassen	-	-	-	5 145	5 404	5 796	6 284	6 920	7 577	7 511
Schulkindergärten 1)	809	10 477	11 271	7 249	7 297	7 930	8 749	9 481	9 992	10 232
Grundschulen	-	-	-	289 485	294 172	299 432	313 163	329 588	344 844	366 328
Schulartunabhängige Orientierungsstufe 2)	137 706 a)	526 552	483 326	23 650	25 095	26 739	28 674	29 344	29 040	29 014
Hauptschulen	-	-	-	208 747	210 722	211 668	217 799	218 984	214 169	211 629
Integrierte Klassen für Haupt- und Realschüler	-	-	-	-	-	-	842	1 822	2 179	2 920
Oberschulen 3)	-	-	-	-	-	454	-	-	-	-
Realschulen	5 079 b)	29 020	51 248	67 253	69 518	71 815	74 059	75 274	76 961	77 113
Gymnasien 4)	12 456 c)	40 052	56 721	73 914	76 717	80 736	83 228	84 504	84 700	85 347
Integrierte Gesamtschulen	-	9 601	21 792	37 653	40 804	43 767	49 153	54 070	57 102	59 594
Freie Waldorfschulen	-	887	1 002	1 086	1 055	1 043	1 157	1 222	1 311	1 334
Sonderschulen	3 850	27 816	39 566	42 727	44 490	46 468	48 666	51 427	53 856	55 888
Abendhauptschulen	-	-	224	328	358	370	392	367	460	414
Abendrealschulen	46	516	975	2 075	2 567	3 751	2 875	2 685	2 855	3 339
Abendgymnasien	83	523	625	1 029	1 112	1 258	1 319	1 488	1 708	2 131
Kollegs	39	155	210	265	263	360	439	413	492	544
Nachrichtlich:										
Früheres Bundesgebiet	160 068	645 599	666 960	760 606	779 574	798 762	-	-	-	-
Neue Länder und Berlin-Ost	-	-	-	-	-	2 825	-	-	-	-
Anteil ausländischer Schüler/innen										
Prozent										
Deutschland	-	-	-	-	-	8,8	9,0	9,1	9,1	9,2
Vorklassen	-	-	-	15,6	16,0	15,5	16,1	16,8	18,0	18,7
Schulkindergärten 1)	2,5	16,9	18,7	21,0	20,1	20,1	21,3	21,7	22,5	23,3
Grundschulen	-	-	-	11,8	11,6	8,8	9,2	9,5	9,7	10,1
Schulartunabhängige Orientierungsstufe 2)	2,2 a)	10,4	12,6	11,3	11,5	7,2	7,3	7,8	7,7	7,7
Hauptschulen	-	-	-	20,0	20,0	19,7	20,0	19,9	19,2	18,8
Integrierte Klassen für Haupt- und Realschüler	-	-	-	-	-	-	0,2	0,5	0,6	0,8
Oberschulen 3)	-	-	-	-	-	-	-	-	-	-
Realschulen	0,6 b)	2,1	4,9	7,8	8,0	6,9	7,0	6,8	6,7	6,6
Gymnasien 4)	0,9 c)	1,9	3,2	4,8	5,0	4,3	4,1	4,0	3,9	3,9
Integrierte Gesamtschulen	-	5,0	12,2	16,8	16,6	11,4	11,2	11,6	11,7	11,7
Freie Waldorfschulen	-	3,0	2,6	2,2	2,1	2,0	2,1	2,1	2,1	2,1
Sonderschulen	1,2	7,9	14,6	17,3	17,7	13,5	13,5	13,8	14,1	14,3
Abendhauptschulen	-	-	30,2	43,9	47,2	38,4	25,7	38,6	40,0	41,5
Abendrealschulen	0,5	5,8	10,7	19,3	23,8	24,6	24,0	23,5	24,6	27,4
Abendgymnasien	0,8	3,2	3,8	6,2	6,6	5,8	6,5	8,1	9,7	12,3
Kollegs	0,6	1,6	1,8	2,0	2,0	2,0	3,0	2,8	3,5	3,9
Nachrichtlich:										
Früheres Bundesgebiet	1,8	7,0	9,2	11,3	11,3	11,4	-	-	-	-
Neue Länder und Berlin-Ost	-	-	-	-	-	0,1	-	-	-	-

1) Bis 1985 einschl. Vorklassen.

2) Bis 1985 einschl. Grund- und Hauptschulen.

3) Sekundarbereich I (5.-10. Klassenstufe) der Oberschulen, Spezialschulen, Kinder- und Jugendsportschulen sowie der Leistungsklassen und erweiterten Oberschulen (Schularten der ehem. DDR).

4) 1991 den Gymnasien zugeordnet Sekundarbereich II (11.-13. Jahrgangsstufe) der erweiterten Oberschulen, Spezialschulen, Kinder- und Jugendsportschulen sowie der Leistungsklassen (Schularten der ehem. DDR); 1992 auslaufend.

a) Einschl. Primarbereich und Sekundarbereich I integrierter Gesamt- und Freier Waldorfschulen.

b) Einschl. Sonderrealschulen.

c) Einschl. Sekundarbereich II integrierter Gesamt- und Freier Waldorfschulen.

Anhang

A 2 Ausländische Schüler/innen in allgemeinbildenden Schulen nach Schularten und Geschlecht 1970, 1980, 1985 und 1989 bis 1995

Schulart	Schuljahr									
	1970	1980	1985	1989	1990	1991	1992	1993	1994	1995
	Früheres Bundesgebiet					Deutschland				
Insgesamt										
Deutschland	-	-	-	-	-	801 587	836 799	867 589	887 246	913 338
Vorklassen	-	-	-	5 145	5 404	5 796	6 284	6 920	7 577	7 511
Schulkindergärten 1)	809	10 477	11 271	7 249	7 297	7 930	8 749	9 481	9 992	10 232
Grundschulen	-	-	-	289 485	294 172	299 432	313 163	329 588	344 844	366 328
Schulartunabhängige Orientierungsstufe 2)	137 706 a)	526 552	483 326	23 650	25 095	26 739	28 674	29 344	29 040	29 014
Hauptschulen	-	-	-	208 747	210 722	211 668	217 799	218 984	214 169	211 629
Integrierte Klassen für Haupt- und Realschüler	-	-	-	-	-	-	842	1 822	2 179	2 920
Oberschulen 3)	-	-	-	-	-	454	-	-	-	-
Realschulen	5 079 b)	29 020	51 248	67 253	69 518	71 815	74 059	75 274	76 961	77 113
Gymnasien 4)	12 456 c)	40 052	56 721	73 914	76 717	80 736	83 228	84 504	84 700	85 347
Integrierte Gesamtschulen	-	9 601	21 792	37 653	40 804	43 767	49 153	54 070	57 102	59 594
Freie Waldorfschulen	-	887	1 002	1 086	1 055	1 043	1 157	1 222	1 311	1 334
Sonderschulen	3 850	27 816	39 566	42 727	44 490	46 468	48 666	51 427	53 856	55 888
Abendhauptschulen	-	-	224	328	358	370	392	367	460	414
Abendrealschulen	46	516	975	2 075	2 567	3 751	2 875	2 855	2 855	3 339
Abendgymnasien	83	523	625	1 029	1 112	1 258	1 319	1 488	1 708	2 131
Kollegs	39	155	210	265	263	360	439	413	492	544
Nachrichtlich:										
Früheres Bundesgebiet	160 068	645 599	666 960	760 606	779 574	798 762	-	-	-	-
Neue Länder und Berlin-Ost	-	-	-	-	-	2 825	-	-	-	-
Weiblich										
Deutschland	-	-	-	-	-	384 632	401 416	416 604	426 488	439 488
Vorklassen	-	-	-	2 448	2 571	2 660	2 920	3 275	3 547	3 523
Schulkindergärten 1)	348	3 343	5 079	3 160	3 068	3 467	3 725	4 078	4 181	4 307
Grundschulen	-	-	-	141 126	143 036	145 479	151 977	160 234	167 863	178 268
Schulartunabhängige Orientierungsstufe 2)	65 594 a)	253 774	234 258	11 437	11 949	12 778	13 819	14 177	13 750	13 958
Hauptschulen	-	-	-	98 059	98 698	99 116	101 746	102 073	99 834	97 995
Integrierte Klassen für Haupt- und Realschüler	-	-	-	-	-	-	399	856	1 016	1 354
Oberschulen 3)	-	-	-	-	-	222	-	-	-	-
Realschulen	2 677 b)	14 856	26 209	34 374	35 678	37 106	38 238	39 168	40 114	40 444
Gymnasien 4)	5 916 c)	19 952	28 495	36 806	38 670	41 202	42 810	43 790	44 356	45 206
Integrierte Gesamtschulen	-	4 560	9 816	17 097	18 842	20 398	23 162	25 706	27 355	28 791
Freie Waldorfschulen	-	421	451	541	551	540	592	635	678	708
Sonderschulen	1 581	12 012	17 073	17 925	18 227	18 988	19 678	20 295	21 285	22 024
Abendhauptschulen	-	-	96	131	150	176	176	155	203	206
Abendrealschulen	16	197	411	942	1 142	1 739	1 347	1 246	1 265	1 435
Abendgymnasien	21	274	270	432	514	606	623	711	804	1 009
Kollegs	12	84	120	151	144	155	204	205	237	260
Nachrichtlich:										
Früheres Bundesgebiet	76 165	309 473	322 278	364 629	373 240	383 291	-	-	-	-
Neue Länder und Berlin-Ost	-	-	-	-	-	1 341	-	-	-	-
Anteil ausländischer Schülerinnen										
Prozent										
Deutschland	-	-	-	-	-	48,0	48,0	48,0	48,1	48,1
Vorklassen	-	-	-	47,6	47,6	45,9	46,5	47,3	46,8	46,9
Schulkindergärten 1)	43,0	31,9	45,1	43,6	42,0	43,7	42,6	43,0	41,8	42,1
Grundschulen	-	-	-	48,8	48,6	48,6	48,5	48,6	48,7	48,7
Schulartunabhängige Orientierungsstufe 2)	47,6 a)	48,2	48,5	48,4	47,6	47,8	48,2	48,3	47,3	48,1
Hauptschulen	-	-	-	47,0	46,8	46,8	46,7	46,6	46,6	46,3
Integrierte Klassen für Haupt- und Realschüler	-	-	-	-	-	-	47,4	47,0	46,6	46,4
Oberschulen 3)	-	-	-	-	-	48,9	-	-	-	-
Realschulen	52,7 b)	51,2	51,1	51,1	51,3	51,7	51,6	52,0	52,1	52,4
Gymnasien 4)	47,5 c)	49,8	50,2	49,8	50,4	51,0	51,4	51,8	52,4	53,0
Integrierte Gesamtschulen	-	47,5	45,0	45,4	46,2	46,6	47,1	47,5	47,9	48,3
Freie Waldorfschulen	-	47,5	45,0	49,8	52,2	51,8	51,2	52,0	51,7	53,1
Sonderschulen	41,1	43,2	43,2	42,0	41,0	40,9	40,4	39,5	39,5	39,4
Abendhauptschulen	-	-	42,9	39,9	41,9	47,6	44,9	42,2	44,1	49,8
Abendrealschulen	34,8	38,2	42,2	45,4	44,5	46,4	46,9	46,4	44,3	43,0
Abendgymnasien	25,3	52,4	43,2	42,0	46,2	48,2	47,2	47,8	47,1	47,3
Kollegs	30,8	54,2	57,1	57,0	54,8	43,1	46,5	49,6	48,2	47,8
Nachrichtlich:										
Früheres Bundesgebiet	47,6	47,9	48,3	47,9	47,9	48,0	-	-	-	-
Neue Länder und Berlin-Ost	-	-	-	-	-	47,5	-	-	-	-

1) Bis 1985 einschl. Vorklassen.

2) Bis 1985 einschl. Grund- und Hauptschulen.

3) Sekundarbereich I (5.-10. Klassenstufe) der Oberschulen, Spezialschulen, Kinder- und Jugendsportschulen sowie der Leistungsklassen und erweiterten Oberschulen (Schularten der ehem. DDR).

4) 1991 den Gymnasien zugeordnet. Sekundarbereich II (11.-13. Jahrgangsstufe) der erweiterten Oberschulen, Spezialschulen, Kinder- und Jugendsportschulen sowie der Leistungsklassen (Schularten der ehem. DDR); 1992 auslaufend.

a) Einschl. Primarbereich und Sekundarbereich I integrierter Gesamt- und Freier Waldorfschulen.

b) Einschl. Sonderrealschulen.

c) Einschl. Sekundarbereich II integrierter Gesamt- und Freier Waldorfschulen.

Anhang

A 3 Ausländische Schüler/innen in allgemeinbildenden Schulen nach Staatsangehörigkeit 1970, 1980, 1985 und 1989 bis 1995

Land der Staatsangehörigkeit	Schuljahr									
	1970	1980	1985	1989	1990	1991	1992	1993	1994	1995
	Früheres Bundesgebiet					Deutschland				
Insgesamt										
Europa	140 274	597 573	598 208	651 040	654 893	663 539	689 357	726 918	739 199	763 084
EU - Länder	91 275	187 798	160 404	152 332	148 430	146 888	145 024	144 123	144 165	152 510
Belgien	724	1 381	1 440	1 380	1 357	1 414	1 461	1 203	1 214	1 161
Dänemark	391	783	825	831	889	883	901	996	942	931
Finnland	-	-	-	-	-	-	-	-	-	501
Frankreich	1 948	3 045	3 354	3 415	3 489	3 572	3 621	4 506	4 879	4 898
Griechenland	26 453	51 024	42 988	38 037	36 944	37 354	37 407	36 172	35 508	34 801
Großbritannien 1)	2 168	4 430	5 006	5 211	5 271	5 395	5 673	6 098	6 292	6 315
Irland	16	110	160	187	221	209	256	359	365	399
Italien	34 888	76 852	69 122	71 852	71 049	70 264	69 186	68 682	69 201	70 550
Luxemburg	54	176	152	140	141	143	147	212	182	194
Niederlande	5 615	6 181	5 167	3 872	3 604	3 367	3 207	3 715	3 651	3 674
Österreich	-	-	-	-	-	-	-	-	-	6 918
Portugal	1 855	18 991	12 149	11 589	11 039	10 969	10 942	11 051	11 462	11 872
Schweden	-	-	-	-	-	-	-	-	-	510
Spanien	17 163	24 625	20 041	15 818	14 426	13 318	12 223	11 129	10 469	9 786
Übrige europäische Länder	48 999	409 775	437 804	498 708	506 463	516 651	544 333	582 795	595 034	610 574
Bosnien - Herzegowina	-	-	-	-	-	-	6 905	25 976	48 665	57 781
Finnland	72	181	200	263	298	307	376	442	513	-
Jugoslawien 2)	12 021	65 863	85 120	102 993	102 215	107 837	98 983	98 869	78 780	77 328
Kroatien	-	-	-	-	-	-	23 808	27 472	29 155	28 844
Mazedonien	-	-	-	-	-	-	-	352	3 311	3 326
Norwegen	98	163	181	147	160	165	157	206	211	208
Österreich	4 865	11 677	10 381	8 205	7 655	7 190	6 847	7 204	6 964	-
Polen	264	663	2 741	11 723	14 459	14 174	13 631	15 746	17 186	17 660
Rumänien	48	374	631	948	1 683	3 021	3 774	5 314	4 751	4 309
Russische Föderation 3)	61	132	116	442	1 052	3 394	5 292	8 259	9 453	9 202
Schweden	181	301	392	378	370	396	384	468	528	-
Schweiz	1 050	1 176	1 004	932	886	941	939	1 528	1 613	1 692
Slowakei	-	-	-	-	-	-	-	409	335	381
Slowenien	-	-	-	-	-	-	2 139	212	2 037	2 006
Tschechische Republik 4)	610	907	1 271	2 399	2 365	2 446	2 687	2 109	2 142	1 937
Türkei	27 207	322 371	331 492	358 702	361 213	361 006	359 707	362 163	367 776	379 093
Sonstige	2 522	5 967	4 275	11 576	14 107	15 774	18 704	26 066	21 614	26 807
Afrika	866	7 249	15 114	27 356	30 360	32 320	33 359	37 899	38 132	38 426
Amerika	6 549	8 983	7 954	8 815	8 907	9 053	9 236	10 960	10 634	10 955
Asien	3 019	13 667	23 311	45 626	53 387	61 254	64 361	74 207	75 440	79 962
Australien/ Ozeanien	214	337	284	367	361	416	435	478	775	583
Sonstige	9 146	17 790	22 089	27 402	31 686	35 005	40 051	17 127	23 066	20 328
Insgesamt ...	160 068	645 599	666 960	760 606	779 574	801 587	836 799	867 589	887 246	913 338
Weiblich										
Europa	66 679	286 289	289 637	313 265	314 650	319 496	331 463	349 416	355 662	367 174
EU - Länder	43 955	92 229	77 960	74 214	72 137	71 558	70 442	69 942	70 199	74 100
Belgien	354	665	704	677	662	724	746	577	585	558
Dänemark	182	367	417	434	458	460	456	519	480	475
Finnland	-	-	-	-	-	-	-	-	-	264
Frankreich	956	1 543	1 674	1 719	1 763	1 802	1 809	2 228	2 420	2 449
Griechenland	12 773	25 511	21 312	18 713	18 025	18 154	18 140	17 562	17 241	16 779
Großbritannien 1)	1 053	2 202	2 378	2 543	2 575	2 658	2 812	2 931	3 111	3 090
Irland	8	50	67	83	87	88	118	173	179	186
Italien	16 642	37 483	33 389	34 777	34 371	34 111	33 486	33 226	33 584	34 158
Luxemburg	20	73	58	62	63	51	64	99	90	100
Niederlande	2 790	2 906	2 408	1 813	1 703	1 596	1 507	1 784	1 747	1 735
Österreich	-	-	-	-	-	-	-	-	-	3 425
Portugal	919	9 347	5 792	5 614	5 352	5 379	5 329	5 383	5 610	5 792
Schweden	-	-	-	-	-	-	-	-	-	261
Spanien	8 258	12 082	9 761	7 779	7 078	6 535	5 975	5 460	5 152	4 828
Übrige europäische Länder	22 724	194 060	211 677	239 051	242 513	247 938	261 021	279 474	285 463	293 074
Bosnien - Herzegowina	-	-	-	-	-	-	3 326	12 768	23 776	28 172
Finnland	40	88	97	140	158	167	207	243	283	-
Jugoslawien 2)	5 801	32 131	41 533	49 248	48 865	51 653	47 334	46 914	37 582	36 560
Kroatien	-	-	-	-	-	-	11 507	13 344	14 123	14 066
Mazedonien	-	-	-	-	-	-	-	169	1 505	1 528
Norwegen	53	86	97	68	80	74	67	101	102	96
Österreich	2 296	5 468	4 944	3 979	3 775	3 556	3 356	3 513	3 401	-
Polen	131	321	1 325	5 627	7 028	6 919	6 644	7 732	8 395	8 599
Rumänien	23	181	305	433	762	1 437	1 803	2 610	2 380	2 163
Russische Föderation 3)	27	64	56	205	520	1 673	2 619	4 034	4 500	4 439
Schweden	87	146	189	205	205	217	202	246	280	-
Schweiz	481	585	493	430	411	452	455	736	773	825
Slowakei	-	-	-	-	-	-	-	212	167	191
Slowenien	-	-	-	-	-	-	1 032	1 035	996	998
Tschechische Republik 4)	313	439	614	1 149	1 157	1 200	1 330	1 026	1 042	934
Türkei	12 260	151 660	159 864	171 902	172 535	172 749	172 084	173 337	175 935	181 791
Sonstige	1 212	2 891	2 160	5 665	7 017	7 841	9 055	11 454	10 223	12 712
Afrika	386	3 433	7 153	12 962	14 401	15 314	15 891	18 231	18 430	18 639
Amerika	3 272	4 469	3 992	4 441	4 480	4 522	4 637	5 558	5 333	5 560
Asien	1 370	6 408	10 671	20 827	24 613	28 561	30 386	35 157	35 805	38 250
Australien/ Ozeanien	116	191	149	190	183	216	220	250	404	307
Sonstige	4 342	8 683	10 476	12 944	14 913	16 523	18 619	7 992	10 854	9 558
Zusammen ...	76 165	309 473	322 278	364 629	373 240	384 632	401 416	416 604	426 488	439 488

1) ... und Nordirland.

2) Ab 1992: Serbien und Montenegro.

3) Bis 1990: Sowjetunion; ab 1991: Rußland einschl. G. U. S.

4) Bis 1992: Tschechoslowakei.

A 4 Deutsche und ausländische Schüler/innen in allgemein

Lfd. Nr.	Schulart	Deutschland	Baden - Württemberg	Bayern	Berlin	Brandenburg	Bremen	Hamburg
Ins								
1	Vorklassen	40 105	-	-	12 240	-	111	7 112
2	Schulkindergärten	43 919	8 897 a)	-	-	-	1 042	141
3	Grundschulen	3 634 342	461 413	513 014	146 622	121 205	25 335	51 685
4	Schulartunabhängige Orientierungsstufe	374 692	532	724	68 327	61 967	11 521	566
5	Hauptschulen	1 123 509	206 505	316 434	14 691	-	5 337	14 031
6	Integrierte Klassen für Haupt- und Realschüler ..	368 237	-	-	-	-	-	2 215
7	Realschulen	1 175 168	199 732	157 108	31 346	22 079	6 961	10 086
8	Gymnasien	2 164 625	256 979	296 610	84 726	65 325	14 385	44 499
9	Integrierte Gesamtschulen	508 569	3 946	3 030	52 083	112 937	3 843	30 961
10	Freie Waldorfschulen	63 021	18 543	5 903	2 277	822	794	2 991
11	Sonderschulen	391 118	49 088	55 194	13 297	17 097	2 790	7 524
12	Abendhauptschulen	998	-	-	689	-	192	62
13	Abendrealschulen	12 202	1 594	367	801	202	335	174
14	Abendgymnasien	17 260	1 496	669	694	821	537	568
15	Kollegs	13 961	602	1 218	2 138	348	-	181
16	Insgesamt ...	9 931 726	1 209 327	1 350 271	429 931	402 803	73 183	172 796
Aus								
17	Vorklassen	7 511	-	-	3 522	-	15	2 080
18	Schulkindergärten	10 232	1 855 a)	-	-	-	344	29
19	Grundschulen	366 328	70 276	46 178	21 942	769	4 668	10 697
20	Schulartunabhängige Orientierungsstufe	29 014	51	135	9 230	282	1 975	85
21	Hauptschulen	211 629	53 505	38 867	5 197	-	1 526	4 702
22	Integrierte Klassen für Haupt- und Realschüler ..	2 920	-	-	-	-	-	674
23	Realschulen	77 113	16 399	7 250	3 612	35	1 201	2 288
24	Gymnasien	85 347	12 711	9 867	5 563	208	1 241	4 606
25	Integrierte Gesamtschulen	59 594	728	329	6 319	539	605	5 943
26	Freie Waldorfschulen	1 334	537	148	90	17	11	18
27	Sonderschulen	55 888	13 369	7 230	1 705	26	625	1 719
28	Abendhauptschulen	414	-	-	293	-	72	26
29	Abendrealschulen	3 339	454	75	218	4	63	45
30	Abendgymnasien	2 131	265	68	45	1	50	60
31	Kollegs	544	29	67	62	-	-	4
32	Zusammen ...	913 338	170 179	110 214	57 798	1 881	12 396	32 976
Anteil ausländischer Pro								
33	Vorklassen	18,7	-	-	28,8	-	13,5	29,2
34	Schulkindergärten	23,3	20,8 a)	-	-	-	33,0	20,6
35	Grundschulen	10,1	15,2	9,0	15,0	0,6	18,4	20,7
36	Schulartunabhängige Orientierungsstufe	7,7	9,6	18,6	13,5	0,5	17,1	15,0
37	Hauptschulen	18,8	25,9	12,3	35,4	-	28,6	33,5
38	Integrierte Klassen für Haupt- und Realschüler ..	0,8	-	-	-	-	-	30,4
39	Realschulen	6,6	8,2	4,6	11,5	0,2	17,3	22,7
40	Gymnasien	3,9	4,9	3,3	6,6	0,3	8,6	10,4
41	Integrierte Gesamtschulen	11,7	18,4	10,9	12,1	0,5	15,7	19,2
42	Freie Waldorfschulen	2,1	2,9	2,5	4,0	2,1	1,4	0,6
43	Sonderschulen	14,3	27,2	13,1	12,8	0,2	22,4	22,8
44	Abendhauptschulen	41,5	-	-	42,5	-	37,5	41,9
45	Abendrealschulen	27,4	28,5	20,4	27,2	2,0	18,8	25,9
46	Abendgymnasien	12,3	17,7	10,2	6,5	0,1	9,3	10,6
47	Kollegs	3,9	4,8	5,5	2,9	-	-	2,2
48	Zusammen ...	9,2	14,1	8,2	13,4	0,5	16,9	19,1

a) Grundschulförderklassen und Sonderschulkindergärten.
b) Regionale Schulen.

c) Sekundarschulen.
d) Mittelschulen.

hang

bildenden Schulen 1995 nach Schularten und Ländern

Hessen	Mecklenburg - Vorpommern	Nieder- sachsen	Nordrhein - Westfalen	Rheinland - Pfalz	Saarland	Sachsen	Sachsen - Anhalt	Schleswig - Holstein	Thüringen	Lfd. Nr.
gesamt										
2 687	1 118	10 665	-	-	-	2 108	-	3 449	615	1
5 055	52	5 627	16 685	1 651	609	-	1 748	2 412	-	2
247 855	105 006	342 006	789 762	179 199	45 362	222 803	139 615	114 696	128 764	3
42 643	-	141 454	-	-	-	-	46 958	-	-	4
39 007	17 136	86 631	282 437	79 943	7 959	-	13 837	39 363	198	5
-	6 203	751	-	5 714 b)	8 030 c)	220 371 d)	1 903 c)	-	123 050 e)	6
82 913	78 886	111 045	277 061	60 878	14 816	-	70 898	51 359	-	7
161 267	63 386	150 368	499 443	104 106	26 203	154 838	91 789	63 708	86 993	8
61 422	7 984	20 301	180 931	7 723	9 837	-	1 367	10 151	2 053	9
3 496	220	5 596	13 778	1 711	962	899	412	4 174	443	10
19 526 f)	13 973	30 461	87 718 g)	13 772	3 126 g)	27 121	20 671	11 935	17 825	11
55	-	-	-	-	-	-	-	-	-	12
994	-	-	6 779	-	204	216	75	461	-	13
2 419	376	785	7 104	-	186	802	371	432	-	14
707	-	721	5 905	450	86	729	566	-	310	15
670 046	294 340	906 411	2 167 603	455 147	117 380	629 887	390 210	302 140	360 251	16
länder										
602	6	1 101	-	-	-	11	-	172	2	17
1 766	-	1 142	4 368	256	132	-	16	324	-	18
41 568	551	27 252	113 724	15 262	4 310	1 182	744	6 513	692	19
7 375	-	9 705	-	-	-	-	176	-	-	20
11 737	56	10 296	70 208	10 134	1 602	-	52	3 747	-	21
-	34	50	-	394 b)	755 c)	651 d)	6 c)	-	356 e)	22
11 520	180	5 111	24 213	2 478	646	-	186	1 994	-	23
12 548	141	4 476	28 307	2 898	650	230	205	1 570	126	24
10 249	16	1 620	31 492	504	751	-	3	494	2	25
73	-	78	259	35	19	4	3	40	2	26
4 813 f)	6	4 627	18 599 g)	1 707	441 g)	15	28	963	15	27
23	-	-	-	-	-	-	-	-	-	28
386	-	-	2 008	-	15	6	1	64	-	29
519	-	31	1 053	-	7	4	-	28	-	30
42	-	17	292	20	2	3	5	-	1	31
103 221	990	65 506	294 523	33 688	9 330	2 106	1 425	15 909	1 196	32
Schüler/innen zent										
22,4	0,5	10,3	-	-	-	0,5	-	5,0	0,3	33
34,9	-	20,3	26,2	15,5	21,7	-	0,9	13,4	-	34
16,8	0,5	8,0	14,4	8,5	9,5	0,5	0,5	5,7	0,5	35
17,3	-	6,9	-	-	-	-	0,4	-	-	36
30,1	0,3	11,9	24,9	12,7	20,1	-	0,4	9,5	-	37
-	0,5	6,7	-	6,9 b)	9,4 c)	0,3 d)	0,3 c)	-	0,3 e)	38
13,9	0,2	4,6	8,7	4,1	4,4	-	0,3	3,9	-	39
7,8	0,2	3,0	5,7	2,8	2,5	0,1	0,2	2,5	0,1	40
16,7	0,2	8,0	17,4	6,5	7,6	-	0,2	4,9	0,1	41
2,1	-	1,4	1,9	2,0	2,0	0,4	0,7	1,0	0,5	42
24,6 f)	0,0	15,2	21,2 g)	12,4	14,1 g)	0,1	0,1	8,1	0,1	43
41,8	-	-	-	-	-	-	-	-	-	44
38,8	-	-	29,6	-	7,4	2,8	1,3	13,9	-	45
21,5	-	3,9	14,8	-	3,8	0,5	-	6,5	-	46
5,9	-	2,4	4,9	4,4	2,3	0,4	0,9	-	0,3	47
15,4	0,3	7,2	13,6	7,4	7,9	0,3	0,4	5,3	0,3	48

e) Regelschulen.

g) Einschl. Sonderschulzweige der Freien Waldorfschulen.

f) Einschl. Sonderschulzweige der Gesamtschulen.

A 5 Ausländische Schüler/innen in allgemeinbildenden

Lfd. Nr.	Schulart	Deutschland	Baden - Württemberg 1)	Bayern	Berlin	Brandenburg	Bremen	Hamburg
Ins								
1	Vorklassen	7 511	-	-	3 522	-	15	2 080
2	Schulkindergärten	10 232	1 855 a)	-	-	-	344	29
3	Grundschulen	366 328	70 276	46 178	21 942	769	4 668	10 697
4	Schulartunabhängige Orientierungsstufe	29 014	51	135	9 230	282	1 975	85
5	Hauptschulen	211 629	53 505	38 867	5 197	-	1 526	4 702
6	Integrierte Klassen für Haupt- und Realschüler ..	2 920	-	-	-	-	-	674
7	Realschulen	77 113	16 399	7 250	3 612	35	1 201	2 288
8	Gymnasien	85 347	12 711	9 867	5 563	208	1 241	4 606
9	Integrierte Gesamtschulen	59 594	728	329	6 319	539	605	5 943
10	Freie Waldorfschulen	1 334	537	148	90	17	11	18
11	Sonderschulen	55 888	13 369	7 230	1 705	26	625	1 719
12	Abendhauptschulen	414	-	-	293	-	72	26
13	Abendrealschulen	3 339	454	75	218	4	63	45
14	Abendgymnasien	2 131	265	68	45	1	50	60
15	Kollegs	544	29	67	62	-	-	4
16	Insgesamt . . .	913 338	170 179	110 214	57 798	1 881	12 396	32 976
Weib								
17	Vorklassen	3 523	-	-	1 662	-	7	925
18	Schulkindergärten	4 307	842 a)	-	-	-	133	5
19	Grundschulen	178 268	34 177	22 497	10 684	376	2 311	5 190
20	Schulartunabhängige Orientierungsstufe	13 958	23	71	4 525	140	955	36
21	Hauptschulen	97 995	25 072	18 418	2 159	-	673	2 104
22	Integrierte Klassen für Haupt- und Realschüler ..	1 354	-	-	-	-	-	321
23	Realschulen	40 444	8 645	3 997	1 801	11	622	1 143
24	Gymnasien	45 206	6 646	5 255	2 990	116	649	2 349
25	Integrierte Gesamtschulen	28 791	348	162	3 049	260	298	2 800
26	Freie Waldorfschulen	708	282	77	53	9	5	10
27	Sonderschulen	22 024	5 229	2 819	642	7	257	689
28	Abendhauptschulen	206	-	-	154	-	25	15
29	Abendrealschulen	1 435	203	40	100	-	32	17
30	Abendgymnasien	1 009	140	33	20	-	21	27
31	Kollegs	260	16	31	34	-	-	1
32	Zusammen . . .	439 488	81 623	53 400	27 873	919	5 988	15 632
Anteil ausländischer Pro								
33	Vorklassen	46,9	-	-	47,2	-	46,7	44,5
34	Schulkindergärten	42,1	45,4 a)	-	-	-	38,7	17,2
35	Grundschulen	48,7	48,6	48,7	48,7	48,9	49,5	48,5
36	Schulartunabhängige Orientierungsstufe	48,1	45,1	52,6	49,0	49,6	48,4	42,4
37	Hauptschulen	46,3	46,9	47,4	41,5	-	44,1	44,7
38	Integrierte Klassen für Haupt- und Realschüler ..	46,4	-	-	-	-	-	47,6
39	Realschulen	52,4	52,7	55,1	49,9	31,4	51,8	50,0
40	Gymnasien	53,0	52,3	53,3	53,7	55,8	52,3	51,0
41	Integrierte Gesamtschulen	48,3	47,8	49,2	48,3	48,2	49,3	47,1
42	Freie Waldorfschulen	53,1	52,5	52,0	58,9	52,9	45,5	55,6
43	Sonderschulen	39,4	39,1	39,0	37,7	26,9	41,1	40,1
44	Abendhauptschulen	49,8	-	-	52,6	-	34,7	57,7
45	Abendrealschulen	43,0	44,7	53,3	45,9	-	50,8	37,8
46	Abendgymnasien	47,3	52,8	48,5	44,4	-	42,0	45,0
47	Kollegs	47,8	55,2	46,3	54,8	-	-	25,0
48	Zusammen . . .	48,1	48,0	48,5	48,2	48,9	48,3	47,4

1) Geschlechterspezifische Verteilung der ausländischen Schüler teilweise geschätzt.
a) Grundschulförderklassen und Sonderschulkindergärten.

b) Regionale Schulen.
c) Sekundarschulen.

hang

Schulen 1995 nach Schularten, Geschlecht und Ländern

Hessen	Mecklenburg - Vorpommern	Nieder- sachsen	Nordrhein - Westfalen	Rheinland - Pfalz	Saarland	Sachsen	Sachsen - Anhalt	Schleswig - Holstein	Thüringen	Lfd. Nr.
gesamt										
602	6	1 101	-	-	-	11	-	172	2	1
1 766	-	1 142	4 368	256	132	-	16	324	-	2
41 568	551	27 252	113 724	15 262	4 310	1 182	744	6 513	692	3
7 375	-	9 705	-	-	-	-	176	-	-	4
11 737	56	10 296	70 208	10 134	1 602	-	52	3 747	-	5
-	34	50	-	394 b)	755 c)	651 d)	6 c)	-	356 e)	6
11 520	180	5 111	24 213	2 478	646	-	186	1 994	-	7
12 548	141	4 476	28 307	2 898	650	230	205	1 570	126	8
10 249	16	1 620	31 492	504	751	-	3	494	2	9
73	-	78	259	35	19	4	3	40	2	10
4 813 f)	6	4 627	18 599 g)	1 707	441 g)	15	28	963	15	11
23	-	-	-	-	-	-	-	-	-	12
386	-	-	2 008	-	15	6	1	64	-	13
519	-	31	1 053	-	7	4	-	28	-	14
42	-	17	292	20	2	3	5	-	1	15
103 221	990	65 506	294 523	33 688	9 330	2 106	1 425	15 909	1 196	16
lich										
313	2	517	-	-	-	4	-	93	-	17
724	-	481	1 809	106	45	-	7	155	-	18
20 109	271	13 164	55 490	7 414	2 118	553	346	3 242	326	19
3 443	-	4 693	-	-	-	-	72	-	-	20
5 215	17	4 650	32 463	4 732	758	-	12	1 722	-	21
-	15	22	-	197 b)	345 c)	299 d)	1 c)	-	154 e)	22
5 929	88	2 611	12 830	1 288	342	-	88	1 049	-	23
6 708	71	2 484	14 894	1 587	353	104	97	841	62	24
4 970	7	724	15 309	255	351	-	2	255	1	25
37	-	40	126	21	9	4	2	32	1	26
1 926 f)	2	1 984	7 275 g)	638	165 g)	3	11	372	5	27
12	-	-	-	-	-	-	-	-	-	28
163	-	-	857	-	2	1	-	20	-	29
251	-	20	476	-	5	4	-	12	-	30
23	-	6	134	10	2	2	1	-	-	31
49 823	473	31 396	141 663	16 248	4 495	974	639	7 793	549	32
Schülerinnen zent										
52,0	33,3	47,0	-	-	-	36,4	-	54,1	-	33
41,0	-	42,1	41,4	41,4	34,1	-	43,8	47,8	-	34
48,4	49,2	48,3	48,8	48,6	49,1	46,8	46,5	49,8	47,1	35
46,7	-	48,4	-	-	-	-	40,9	-	-	36
44,4	30,4	45,2	46,2	46,7	47,3	-	23,1	46,0	-	37
-	44,1	44,0	-	50,0 b)	45,7 c)	45,9 d)	16,7 c)	-	43,3 e)	38
51,5	48,9	51,1	53,0	52,0	52,9	-	47,3	52,6	-	39
53,5	50,4	55,5	52,6	54,8	54,3	45,2	47,3	53,6	49,2	40
48,5	43,8	44,7	48,6	50,6	46,7	-	66,7	51,6	50,0	41
50,7	-	51,3	48,6	60,0	47,4	100,0	66,7	80,0	50,0	42
40,0 f)	33,3	42,9	39,1 g)	37,4	37,4 g)	20,0	39,3	38,6	33,3	43
52,2	-	-	-	-	-	-	-	-	-	44
42,2	-	-	42,7	-	13,3	16,7	-	31,3	-	45
48,4	-	64,5	45,2	-	71,4	100,0	-	42,9	-	46
54,8	-	35,3	45,9	50,0	100,0	66,7	20,0	-	-	47
48,3	47,8	47,9	48,1	48,2	48,2	46,2	44,8	49,0	45,9	48

d) Mittelschulen.
e) Regelschulen.

f) Einschl. Sonderschulzweige der Gesamtschulen.
g) Einschl. Sonderschulzweige der Freien Waldorfschulen.

A 6 Ausländische Schüler/innen in allgemeinbildenden

Lfd. Nr.	Bildungsbereich ----- Schulart		Deutschland	Baden - Württemberg 1)	Bayern	Berlin	Brandenburg	Bremen	Hamburg
1	Vorschulbereich	z	17 743	1 855) a)	-	3 522	-	359	2 109
2		w	7 830	842) a)	-	1 662	-	140	930
3	Vorklassen	z	7 464	-	-	3 482	-	15	2 080
4		w	3 503	-	-	1 644	-	7	925
5	Vorklassen an Sonderschulen	z	47	-	-	40	-	-	-
6		w	20	-	-	18	-	-	-
7	Schulkindergärten	z	9 256	1 258	-	-	-	340	-
8		w	3 887	571	-	-	-	131	-
9	Schulkindergärten an Sonderschulen	z	976	597	-	-	-	4	29
10		w	420	271	-	-	-	2	5
11	Primarbereich	z	368 852	70 472	46 223	22 233	843	4 674	12 138
12		w	179 501	34 280	22 520	10 825	409	2 313	5 870
13	Grundschulen	z	366 328	70 276	46 178	21 942	769	4 668	10 697
14		w	178 268	34 177	22 497	10 684	376	2 311	5 190
15	Integrierte Gesamtschulen	z	2 051	-	-	252	66	-	1 426
16		w	982	-	-	119	28	-	671
17	Freie Waldorfschulen	z	473	196	45	39	8	6	15
18		w	251	103	23	22	5	2	9
19	Sekundarbereich I	z	435 521	80 531	54 055	27 727	727	6 134	15 058
20		w	211 744	39 207	26 627	13 379	311	2 977	7 163
21	Schulartunabhängige Orientierungsstufe	z	29 014	51	135	9 230	282	1 975	85
22		w	13 958	23	71	4 525	140	955	36
23	Hauptschulen	z	211 629	53 505	38 867	5 197	-	1 526	4 702
24		w	97 995	25 072	18 418	2 159	-	673	2 104
25	Integrierte Klassen für Haupt- und Realschüler ..	z	2 920	-	-	-	-	-	674
26		w	1 354	-	-	-	-	-	321
27	Realschulen	z	77 113	16 399	7 250	3 612	35	1 201	2 288
28		w	40 444	8 645	3 997	1 801	11	622	1 143
29	Gymnasien	z	58 636	9 228	7 329	3 731	65	687	3 002
30		w	31 087	4 825	3 903	2 016	28	369	1 530
31	Integrierte Gesamtschulen	z	51 849	653	322	5 412	332	605	4 236
32		w	24 946	312	158	2 603	128	298	1 997
33	Freie Waldorfschulen	z	607	241	77	34	9	5	-
34		w	319	127	40	21	4	3	-
35	Abendhauptschulen	z	414	-	-	293	-	72	26
36		w	206	-	-	154	-	25	15
37	Abendrealschulen	z	3 339	454	75	218	4	63	45
38		w	1 435	203	40	100	-	32	17
39	Sekundarbereich II	z	35 334	3 952	2 706	2 611	285	604	1 952
40		w	18 389	2 065	1 434	1 365	192	301	980
41	Gymnasien	z	26 711	3 483	2 538	1 832	143	554	1 604
42		w	14 119	1 821	1 352	974	88	280	819
43	Integrierte Gesamtschulen	z	5 694	75	7	655	141	-	281
44		w	2 863	36	4	327	104	-	132
45	Freie Waldorfschulen	z	254	100	26	17	-	-	3
46		w	138	52	14	10	-	-	1
47	Abendgymnasien	z	2 131	265	68	45	1	50	60
48		w	1 009	140	33	20	-	21	27
49	Kollegs	z	544	29	67	62	-	-	4
50		w	260	16	31	34	-	-	1
51	Sonderschulen	z	55 888	13 369	7 230	1 705	26	625	1 719
52		w	22 024	5 229	2 819	642	7	257	689
53	Insgesamt ...	i	913 338	170 179	110 214	57 798	1 881	12 396	32 976
54		w	439 488	81 623	53 400	27 873	919	5 988	15 632

1) Geschlechterspezifische Verteilung teilweise geschätzt.

a) Grundschulförderklassen und Sonderschulkindergärten

b) Regionale Schulen.

c) Sekundarschulen

hang

Schulen 1995 nach Bildungsbereichen, Schularten und Ländern

Hessen	Mecklenburg - Vorpommern	Niedersachsen	Nordrhein - Westfalen	Rheinland - Pfalz	Saarland	Sachsen	Sachsen - Anhalt	Schleswig - Holstein	Thüringen	Lfd Nr.
2 368	6	2 243	4 368	256	132	11	16	496	2	1
1 037	2	998	1 809	106	45	4	7	248	-	2
602	6	1 096	-	-	-	11	-	172	-	3
313	2	515	-	-	-	4	-	93	-	4
-	-	5	-	-	-	-	-	-	2	5
-	-	2	-	-	-	-	-	-	-	6
1 669	-	1 127	4 144	254	124	-	16	324	-	7
680	-	477	1 718	104	44	-	7	155	-	8
97	-	15	224	2	8	-	-	-	-	9
44	-	4	91	2	1	-	-	-	-	10
41 790	551	27 396	113 801	15 270	4 317	1 184	745	6 523	692	11
20 228	271	13 239	55 526	7 420	2 121	555	347	3 251	326	12
41 568	551	27 252	113 724	15 262	4 310	1 182	744	6 513	692	13
20 109	271	13 164	55 490	7 414	2 118	553	346	3 242	326	14
195	-	110	-	-	-	-	-	2	-	15
104	-	59	-	-	-	-	-	1	-	16
27	-	34	77	8	7	2	1	8	-	17
15	-	16	36	6	3	2	1	8	-	18
49 713	393	28 993	143 108	15 575	4 212	842	590	7 393	470	19
24 181	182	13 988	69 599	7 612	2 032	387	250	3 639	210	20
7 375	-	9 705	-	-	-	-	176	-	-	21
3 443	-	4 693	-	-	-	-	72	-	-	22
11 737	56	10 296	70 208	10 134	1 602	-	52	3 747	-	23
5 215	17	4 650	32 463	4 732	758	-	12	1 722	-	24
-	34	50	-	394 } b)	755 } c)	651 } d)	6 } c)	-	356 } e)	25
-	15	22	-	197 } b)	345 } c)	299 } d)	1 } c)	-	154 } e)	26
11 520	180	5 111	24 213	2 478	646	-	186	1 994	-	27
5 929	88	2 611	12 830	1 288	342	-	88	1 049	-	28
8 702	108	2 592	19 067	2 113	456	183	165	1 098	110	29
4 594	56	1 461	10 102	1 161	239	85	74	590	54	30
9 943	15	1 204	27 486	439	730	-	2	468	2	31
4 814	6	532	13 287	226	342	-	2	240	1	32
27	-	35	126	17	8	2	2	22	2	33
11	-	19	60	8	4	2	1	18	1	34
23	-	-	-	-	-	-	-	-	-	35
12	-	-	-	-	-	-	-	-	-	36
386	-	-	2 008	-	15	6	1	64	-	37
163	-	-	857	-	2	1	-	20	-	38
4 537	34	2 247	14 647	880	228	54	46	534	17	39
2 451	16	1 187	7 454	472	132	25	24	283	8	40
3 846	33	1 884	9 240	785	194	47	40	472	16	41
2 114	15	1 023	4 792	426	114	19	23	251	8	42
111	1	306	4 006	65	21	-	1	24	-	43
52	1	133	2 022	29	9	-	-	14	-	44
19	-	9	56	10	4	-	-	10	-	45
11	-	5	30	7	2	-	-	6	-	46
519	-	31	1 053	-	7	4	-	28	-	47
251	-	20	476	-	5	4	-	12	-	48
42	-	17	292	20	2	3	5	-	1	49
23	-	6	134	10	2	2	1	-	-	50
4 813 } f)	6	4 627	18 599 } g)	1 707	441 } g)	15	28	963	15	51
1 926 } f)	2	1 984	7 275 } g)	638	165 } g)	3	11	372	5	52
103 221	990	65 506	294 523	33 688	9 330	2 106	1 425	15 909	1 196	53
49 823	473	31 396	141 663	16 248	4 495	974	639	7 793	549	54

d) Mittelschulen
e) Regelschulen.

f) Einschl. Sonderschulzweige der Gesamtschulen.
g) Einschl. Sonderschulzweige der Freien Waldorfschulen.

A 7 Ausländische Schüler/innen in allgemeinbildenden

Lfd. Nr.	Land der Staatsangehörigkeit		Deutschland	Baden - Württemberg 1)	Bayern	Berlin	Brandenburg	Bremen	Hamburg 1)
1	Europa	z	763 084	154 773	100 495	47 737	1 419	8 825	21 783
2	w	367 174	74 251	48 629	23 047	713	4 294	10 288
3	Albanien	z	9 173	463	1 241	414	21	-	-
4	w	4 128	212	542	218	10	-	-
5	Andorra	z	9	3	-	-	-	-	-
6	w	3	2	-	-	-	-	-
7	Belgien	z	1 161	51	131	31	1	2	22
8	w	558	26	52	13	-	1	11
9	Bosnien - Herzegowina	z	57 781	10 179	13 267	4 444	308	-	1 970
10	w	28 172	4 975	6 543	2 086	149	-	930
11	Bulgarien	z	1 288	25	286	164	59	10	2
12	w	621	13	120	89	31	3	1
13	Dänemark	z	931	29	64	29	7	6	42
14	w	475	9	27	16	3	2	21
15	Estland	z	130	15	21	9	2	-	-
16	w	67	8	13	5	1	-	-
17	Finnland	z	501	17	64	-	4	5	-
18	w	264	8	32	-	1	2	-
19	Frankreich	z	4 898	1 637	589	507	12	25	118
20	w	2 449	816	307	245	4	13	58
21	Griechenland	z	34 801	9 671	5 845	983	14	137	837
22	w	16 779	4 584	2 800	470	5	73	398
23	Großbritannien 2)	z	6 315	754	1 006	469	23	52	177
24	w	3 090	376	515	240	13	31	86
25	Irland	z	399	39	66	-	2	2	19
26	w	186	19	30	-	1	1	8
27	Island	z	223	49	3	-	-	-	-
28	w	110	28	2	-	-	-	-
29	Italien	z	70 550	25 428	7 309	715	8	97	534
30	w	34 158	12 369	3 539	352	1	47	254
31	Jugoslawien 3)	z	77 328	16 796	9 150	4 117	217	1 095	1 294
32	w	36 580	7 742	4 261	1 925	96	523	611
33	Kroatien	z	28 844	10 214	5 459	1 574	15	-	780
34	w	14 066	4 896	2 733	773	8	-	373
35	Lettland	z	438	34	49	38	2	-	-
36	w	223	18	21	24	-	-	-
37	Liechtenstein	z	12	1	-	-	-	-	-
38	w	7	-	-	-	-	-	-
39	Litauen	z	309	7	18	36	-	-	-
40	w	162	4	7	19	-	-	-
41	Luxemburg	z	194	23	25	-	-	-	3
42	w	100	16	12	-	-	-	1
43	Mazedonien	z	3 326	735	16	200	6	-	294
44	w	1 528	318	7	102	2	-	137
45	Malta	z	12	1	-	-	-	-	-
46	w	9	1	-	-	-	-	-
47	Moldau	z	130	3	14	10	-	-	-
48	w	65	3	4	5	-	-	-
49	Monaco	z	6	4	-	-	-	-	-
50	w	2	2	-	-	-	-	-
51	Niederlande	z	3 674	208	322	112	24	30	51
52	w	1 735	95	162	57	10	20	25
53	Norwegen	z	208	4	31	-	-	4	-
54	w	96	3	18	-	-	2	-
55	Österreich	z	6 918	1 048	3 789	273	9	33	-
56	w	3 425	537	1 884	141	7	19	-
57	Polen	z	17 680	1 644	2 378	2 316	287	429	-
58	w	8 599	784	1 150	1 136	190	194	-
59	Portugal	z	11 872	2 942	470	86	3	381	1 013
60	w	5 792	1 410	208	45	3	186	481
61	Rumänien	z	4 309	972	1 475	105	32	20	-
62	w	2 163	498	757	44	11	8	-
63	Russische Föderation 4)	z	9 202	374	1 371	1 361	171	263	-
64	w	4 439	172	655	674	80	120	-
65	San Marino	z	2	-	-	-	-	-	-
66	w	1	-	-	-	-	-	-
67	Schweden	z	510	22	118	-	3	2	-
68	w	261	8	58	-	1	2	-
69	Schweiz	z	1 692	639	285	101	8	8	-
70	w	825	317	135	52	1	5	-
71	Slowakei	z	381	19	175	26	1	-	-
72	w	191	11	96	13	-	-	-
73	Slowenien	z	2 006	745	532	108	3	-	35
74	w	998	376	260	61	1	-	16
75	Spanien	z	9 786	1 802	605	98	1	60	225
76	w	4 828	858	301	46	1	31	107
77	Tschechische Republik	z	1 937	68	1 002	70	10	11	-
78	w	934	40	484	30	6	5	-
79	Türkei	z	379 093	62 642	41 238	28 393	88	5 809	13 163
80	w	181 791	30 067	19 899	13 695	40	2 832	6 205
81	Ukraine	z	2 824	78	639	413	39	-	-
82	w	1 419	36	306	221	21	-	-
83	Ungarn	z	2 112	84	918	109	25	9	-
84	w	1 011	33	457	49	9	2	-
85	Weißrussland	z	1 123	42	138	168	13	-	-
86	w	549	18	54	88	7	-	-
87	Zypern	z	15	-	1	-	-	-	-
88	w	9	-	1	-	-	-	-
89	Übriges Europa	z	9 001	5 262	387	258	1	335	1 204
90	w	4 326	2 543	177	113	-	172	565

Fußnoten siehe S. 96/97.

hang

Schulen 1995 nach Staatsangehörigkeit und Ländern

Hessen	Mecklenburg - Vorpommern	Niedersachsen	Nordrhein - Westfalen	Rheinland - Pfalz	Saarland	Sachsen	Sachsen - Anhalt	Schleswig - Holstein	Thüringen	Lfd. Nr.
78 154	623	52 967	244 711	27 612	7 890	1 317	1 076	12 809	893	1
37 742	298	25 336	117 696	13 276	3 791	610	482	6 311	410	2
966	20	1 183	3 525	852	211	31	22	172	52	3
449	8	532	1 569	379	93	7	12	79	18	4
-	-	1	2	2	1	-	-	-	-	5
-	-	-	-	-	1	-	-	-	-	6
91	1	70	671	69	15	-	2	4	-	7
48	-	33	333	32	5	-	1	3	-	8
5 216	210	3 614	13 294	2 792	822	439	395	610	221	9
2 510	109	1 794	6 511	1 351	399	213	178	317	107	10
177	17	95	209	48	26	67	38	30	35	11
93	6	44	106	23	14	30	20	14	14	12
58	6	93	126	23	2	2	-	442	2	13
35	3	62	63	10	1	1	-	222	-	14
9	-	19	37	3	-	2	-	10	3	15
5	-	10	17	1	-	2	-	4	1	16
100	8	63	170	14	2	9	4	39	2	17
51	1	38	93	7	2	7	2	20	-	18
487	5	228	769	254	178	12	13	60	4	19
250	3	107	381	128	91	7	5	31	3	20
3 671	7	1 933	10 427	751	88	29	28	360	20	21
1 814	5	921	5 054	396	50	12	12	178	7	22
828	7	645	1 913	240	28	6	4	155	8	23
397	3	315	892	111	16	4	3	83	5	24
84	-	39	128	15	2	-	-	2	1	25
46	-	15	57	8	1	-	-	-	-	26
9	-	20	123	8	-	-	-	11	-	27
4	-	6	60	5	-	-	-	5	-	28
8 961	5	2 844	18 911	3 144	2 257	24	13	274	26	29
4 311	1	1 389	9 176	1 507	1 052	15	7	125	13	30
6 934	88	6 378	26 794	1 964	755	256	193	1 102	195	31
3 446	37	3 064	12 782	914	367	109	72	524	87	32
3 923	3	967	4 481	1 144	104	10	21	136	13	33
1 948	1	467	2 179	550	51	4	6	69	8	34
29	5	22	225	12	1	4	4	10	3	35
15	2	13	111	5	1	2	3	5	3	36
1	-	3	6	1	-	-	-	-	-	37
1	-	1	5	-	-	-	-	-	-	38
98	2	43	80	2	-	2	1	12	8	39
55	-	26	40	2	-	1	1	5	2	40
17	-	8	41	56	18	-	-	2	1	41
10	-	4	19	29	7	-	-	1	1	42
392	-	208	1 139	303	2	1	3	25	2	43
192	-	103	525	125	1	-	1	13	2	44
3	-	1	7	-	-	-	-	-	-	45
3	-	-	5	-	-	-	-	-	-	46
14	-	20	50	6	-	1	5	2	5	47
4	-	11	29	2	-	1	2	2	2	48
-	-	-	2	-	-	-	-	-	-	49
-	-	-	-	-	-	-	-	-	-	50
248	11	608	1 742	177	17	5	32	78	9	51
111	7	273	825	78	8	3	20	35	6	52
17	2	30	92	8	-	1	-	18	1	53
7	-	13	39	5	-	1	-	8	-	54
512	-	216	738	163	37	14	-	81	5	55
252	-	95	355	73	17	7	-	36	2	56
1 658	56	1 934	5 222	797	178	48	16	659	38	57
805	28	929	2 531	379	92	25	7	329	20	58
1 408	-	763	4 059	530	18	7	-	192	-	59
672	-	394	2 029	249	10	4	-	101	-	60
472	14	214	713	150	44	22	14	46	16	61
234	7	106	353	77	25	7	6	23	7	62
912	66	1 174	2 454	426	105	98	89	245	93	63
464	36	522	1 201	190	54	46	44	138	43	64
-	-	-	2	-	-	-	-	-	-	65
-	-	-	1	-	-	-	-	-	-	66
73	2	53	161	18	3	3	1	50	1	67
41	1	23	83	15	-	1	-	28	-	68
148	5	96	261	62	25	3	3	46	2	69
75	3	46	132	22	10	1	1	23	2	70
35	2	7	89	11	-	5	3	4	4	71
20	-	1	39	4	-	2	1	2	2	72
165	-	40	310	57	1	3	-	6	1	73
83	-	19	152	28	-	-	-	2	-	74
1 804	-	973	3 765	256	23	2	5	164	3	75
895	-	479	1 887	123	14	1	1	82	2	76
243	2	55	363	61	11	14	7	17	3	77
115	-	22	174	31	6	5	5	10	1	78
37 772	32	27 245	139 342	12 664	2 865	92	59	7 619	70	79
17 971	15	12 944	66 761	6 157	1 378	44	28	3 726	29	80
148	30	375	732	120	34	47	76	68	25	81
78	15	188	368	61	16	22	38	36	13	82
245	10	116	397	84	17	32	21	30	15	83
123	4	46	196	38	9	15	5	18	7	84
49	3	230	430	9	-	25	4	9	5	85
26	1	115	218	5	-	10	1	4	2	86
1	-	1	12	-	-	-	-	-	-	87
1	-	-	7	-	-	-	-	-	-	88
176	4	340	697	316	-	1	-	19	1	89
82	2	166	338	156	-	1	-	10	1	90

Fußnoten siehe S. 96/97.

A 7 Ausländische Schüler/innen in allgemeinbildenden

Lfd. Nr.	Land der Staatsangehörigkeit	Deutschland	Baden - Württemberg 1)	Bayern	Berlin	Brandenburg	Bremen	Hamburg 1)	
91	Afrika	z	38 426	3 047	1 588	975	67	356	495
92	Äthiopien	w	18 639	1 525	818	480	32	168	230
93	Äthiopien	z	1 442	117	8	-	-	20	-
94	Algerien	w	715	58	5	-	-	14	-
95	Algerien	z	1 024	207	1	52	5	17	-
96	Ghana	w	494	104	1	21	3	7	-
97	Ghana	z	592	29	1	-	1	60	-
98	Marokko	w	309	11	-	-	-	29	-
99	Marokko	z	19 760	274	158	53	1	93	70
100	Tunesien	w	9 505	115	83	26	1	48	34
101	Tunesien	z	5 325	432	386	149	-	98	425
102	Übriges Afrika	w	2 586	222	195	84	-	43	196
103	Übriges Afrika	z	10 283	1 988	1 034	721	60	68	-
104	Übriges Afrika	w	5 030	1 015	534	349	28	27	-
105	Amerika	z	10 955	2 022	2 282	1 054	36	130	-
106	Brasilien	w	5 560	1 035	1 158	497	19	52	-
107	Brasilien	z	595	54	29	-	2	16	-
108	Chile	w	299	31	13	-	1	5	-
109	Chile	z	174	6	5	-	5	15	-
110	Kanada	w	85	1	4	-	1	7	-
111	Kanada	z	351	44	13	54	3	6	-
112	Vereinigte Staaten	w	186	25	4	27	2	4	-
113	Vereinigte Staaten	z	6 460	1 262	1 602	669	21	55	-
114	Übriges Amerika	w	3 232	623	814	306	14	22	-
115	Übriges Amerika	z	3 375	656	633	331	5	38	-
116	Übriges Amerika	w	1 758	355	323	164	1	14	-
117	Asien	z	79 962	7 078	5 351	6 555	350	1 571	-
118	Afghanistan	w	38 250	3 393	2 563	3 165	150	741	-
119	Afghanistan	z	7 152	178	111	-	56	130	-
120	Indien	w	3 291	84	42	-	21	61	-
121	Indien	z	1 485	34	10	-	3	6	-
122	Indonesien	w	756	17	4	-	3	3	-
123	Indonesien	z	253	4	3	-	-	13	-
124	Iran	w	134	3	3	-	-	7	-
125	Iran	z	12 978	223	854	793	5	423	-
126	Israel	w	6 052	109	408	356	-	199	-
127	Israel	z	556	16	84	212	1	9	-
128	Japan	w	270	8	48	99	-	4	-
129	Japan	z	612	20	23	59	1	9	-
130	Jordanien	w	334	12	11	34	-	4	-
131	Jordanien	z	1 033	38	6	121	-	22	-
132	Korea Dem. Volksrepublik 5)	w	483	20	5	57	-	8	-
133	Korea Dem. Volksrepublik 5)	z	202	4	2	-	6	1	-
134	Korea Republik 6)	w	89	1	-	-	2	-	-
135	Korea Republik 6)	z	1 514	20	17	-	7	17	-
136	Libanon	w	746	10	7	-	4	8	-
137	Libanon	z	11 233	414	8	2 154	27	378	-
138	Pakistan	w	5 396	221	4	1 049	7	192	-
139	Pakistan	z	3 384	167	14	139	3	32	-
140	Philippinen	w	1 611	75	4	65	1	14	-
141	Philippinen	z	1 267	73	12	-	2	22	-
142	Sri Lanka	w	651	36	9	-	1	6	-
143	Sri Lanka	z	3 839	145	16	-	-	211	-
144	Syrien	w	1 835	62	5	-	-	100	-
145	Syrien	z	2 213	98	11	173	2	27	-
146	Thailand	w	1 023	44	5	87	1	14	-
147	Thailand	z	1 052	74	5	-	5	29	-
148	Vietnam	w	607	39	4	-	3	15	-
149	Vietnam	z	5 820	171	174	720	162	81	-
150	Übriges Asien	w	2 737	82	77	349	77	38	-
151	Übriges Asien	z	25 369	5 399	4 001	2 184	70	161	-
152	Übriges Asien	w	12 235	2 570	1 927	1 069	30	68	-
153	Australien/Ozeanien	z	583	104	102	64	2	1	-
154	Australien/Ozeanien	w	307	57	53	26	2	1	-
155	Australien	z	166	8	9	1	-	1	-
156	Neuseeland	w	95	7	6	1	-	1	-
157	Neuseeland	z	24	3	-	-	1	-	-
158	Übriges Australien/Ozeanien	w	17	2	-	-	1	-	-
159	Übriges Australien/Ozeanien	z	393	93	93	63	1	-	-
160	Sonstige	w	195	48	47	25	1	-	-
161	Sonstige	z	20 328	3 155	396	1 413	7	1 513	10 698
162	Staatenlos	w	9 558	1 362	179	658	3	732	5 114
163	Staatenlos	z	2 110	64	280	644	3	4	-
164	Ohne Angabe 7)	w	976	35	134	292	1	1	-
165	Ohne Angabe 7)	z	18 218	3 091	116	769	4	1 509	10 698
166	Insgesamt	w	8 582	1 327	45	366	2	731	5 114
167	Insgesamt	i	913 338	170 179	110 214	57 798	1 881	12 396	32 976
168	Insgesamt	w	439 488	81 623	53 400	27 873	919	5 988	15 632

1) Geschlechterspezifische Verteilung (Baden - Württemberg teilweise) geschätzt.
2) ... und Nordirland

3) Serbien und Montenegro.
4) Einschl. G.U.S

hang

Schulen 1995 nach Staatsangehörigkeit und Ländern

Hessen	Mecklenburg - Vorpommern	Niedersachsen	Nordrhein - Westfalen	Rheinland - Pfalz	Saarland	Sachsen	Sachsen - Anhalt	Schleswig - Holstein	Thüringen	Lfd. Nr.
9 661	9	2 074	17 687	1 444	324	64	29	576	30	91
4 647	6	958	8 572	700	175	28	15	269	16	92
940	3	-	259	57	14	-	1	23	-	93
469	1	-	126	28	8	-	-	6	-	94
142	-	-	223	216	86	16	3	38	18	95
72	-	-	104	106	47	7	2	12	8	96
133	-	-	217	46	45	-	-	60	-	97
71	-	-	119	24	24	-	-	31	-	98
6 325	-	178	12 016	492	63	2	4	31	-	99
3 024	-	82	5 811	229	32	-	3	17	-	100
443	-	629	2 259	256	43	3	-	201	1	101
217	-	293	1 105	122	24	1	-	84	-	102
1 678	6	1 267	2 713	377	73	43	21	223	11	103
794	5	583	1 307	191	40	20	10	119	8	104
1 722	30	751	1 748	739	93	52	26	253	17	105
876	18	405	896	393	50	22	10	123	6	106
128	5	-	238	62	12	3	-	45	1	107
63	3	-	119	33	6	2	-	23	-	108
51	4	-	66	4	3	1	1	11	2	109
26	3	-	33	3	2	-	-	5	-	110
44	1	62	89	14	3	-	1	17	-	111
26	1	37	44	6	3	-	-	7	-	112
1 209	16	337	585	507	56	23	3	108	7	113
611	7	182	291	268	28	8	1	53	4	114
290	4	352	770	152	19	25	21	72	7	115
150	4	186	409	83	11	12	9	35	2	116
13 038	327	9 194	28 636	3 531	982	658	290	2 147	254	117
6 256	150	4 443	13 662	1 694	457	306	130	1 024	116	118
3 305	21	-	2 558	339	9	120	15	310	-	119
1 546	12	-	1 167	152	2	52	4	148	-	120
429	3	-	849	90	8	2	4	47	-	121
231	1	-	423	48	5	-	1	20	-	122
81	3	-	113	10	1	-	-	25	-	123
40	2	-	56	4	1	-	-	18	-	124
2 758	7	1 369	5 319	589	149	38	6	441	4	125
1 269	3	631	2 503	282	68	19	4	199	2	126
108	-	-	97	11	5	-	1	12	-	127
57	-	-	43	6	1	-	-	4	-	128
115	-	64	271	24	5	3	1	16	1	129
61	-	33	158	12	1	1	-	7	-	130
309	-	-	479	35	10	-	1	12	-	131
147	-	-	218	16	5	-	1	6	-	132
24	-	-	142	17	1	-	-	5	-	133
12	-	-	62	9	1	-	-	2	-	134
614	-	-	752	43	10	2	2	29	1	135
299	-	-	374	20	7	1	1	15	-	136
380	-	-	6 524	667	226	13	4	431	7	137
189	-	-	3 097	320	99	5	3	206	4	138
1 945	-	-	542	329	24	12	4	164	9	139
931	-	-	248	165	16	5	2	83	2	140
379	-	-	591	88	14	-	-	85	1	141
196	-	-	311	46	9	-	-	36	1	142
283	-	-	2 769	121	248	-	-	44	2	143
143	-	-	1 331	50	124	-	-	20	-	144
481	-	-	1 032	236	64	16	9	62	2	145
223	-	-	478	100	33	7	5	26	-	146
292	-	-	413	143	27	-	2	62	-	147
179	-	-	225	85	17	-	2	38	-	148
701	80	960	1 591	374	78	351	180	75	122	149
325	35	456	759	167	24	170	79	44	55	150
834	213	6 801	4 594	415	103	101	61	327	105	151
408	97	3 323	2 209	212	44	46	28	152	52	152
65	-	57	146	8	5	1	3	25	-	153
36	-	34	72	5	4	-	2	15	-	154
34	-	1	78	3	4	1	2	24	-	155
16	-	1	43	1	4	-	1	14	-	156
9	-	-	9	-	1	-	1	-	-	157
7	-	-	6	-	-	-	1	-	-	158
22	-	56	59	5	-	-	-	1	-	159
13	-	33	23	4	-	-	-	1	-	160
581	1	463	1 595	354	36	14	1	99	2	161
266	1	220	765	180	18	8	-	51	1	162
172	1	244	570	74	13	6	1	34	-	163
72	1	117	259	36	9	2	-	17	-	164
409	-	219	1 025	280	23	8	-	65	2	165
194	-	103	506	144	9	6	-	34	1	166
103 221	990	65 506	294 523	33 688	9 330	2 106	1 425	15 909	1 196	167
49 823	473	31 396	141 663	16 248	4 495	974	639	7 793	549	168

5) Früher Nordkorea.

6) Früher Südkorea.

7) Einschl. ungeklärter Staatsangehörigkeit.

A 8 Ausländische Schüler/innen in allgemeinbildenden

Lfd. Nr.	Land der Staatsangehörigkeit	Ausländische Schüler insgesamt	Vorklassen 1)	Schulkindergärten	Grundschulen 2)	Schulartunabhängige Orientierungsstufe	Hauptschulen	Integrierte Klassen für Haupt- und Realschüler
1	Europa	763 084	5 553	8 512	307 794	22 707	185 898	2 278
2	367 174	2 578	3 590	149 547	10 850	86 280	1 059
3	Albanien	9 173	60	168	4 555	269	2 395	59
4	4 128	30	65	2 100	124	1 031	23
5	Andorra	9	1	-	7	-	-	-
6	3	-	-	3	-	-	-
7	Belgien	1 161	2	4	439	19	134	-
8	558	1	-	207	8	64	-
9	Bosnien - Herzegowina	57 781	567	421	27 807	1 844	17 950	411
10	28 172	260	175	13 720	863	8 324	197
11	Bulgarien	1 288	6	5	512	69	149	23
12	621	4	2	242	36	59	8
13	Dänemark	931	14	3	339	19	92	2
14	475	7	1	170	12	36	1
15	Estland	130	2	1	58	6	23	2
16	67	1	-	32	3	11	1
17	Finnland	501	1	-	212	21	17	-
18	264	1	-	109	14	6	-
19	Frankreich	4 898	59	10	1 952	106	430	23
20	2 449	29	2	941	53	198	13
21	Griechenland	34 801	113	185	12 782	806	9 394	73
22	16 779	44	75	6 220	376	4 319	31
23	Großbritannien 3)	6 315	47	25	2 536	234	694	11
24	3 090	25	5	1 262	123	306	4
25	Irland	399	1	3	170	12	38	1
26	186	-	2	80	5	14	1
27	Island	223	-	6	77	4	35	-
28	110	-	4	38	1	14	-
29	Italien	70 550	110	748	27 992	1 299	19 525	239
30	34 158	58	304	13 675	639	9 313	123
31	Jugoslawien 4)	77 328	370	1 021	30 618	2 245	19 700	294
32	36 560	178	470	14 688	1 085	8 769	125
33	Kroatien	28 844	89	138	9 633	606	7 187	43
34	14 066	45	63	4 705	277	3 176	16
35	Lettland	438	-	2	139	11	108	4
36	223	-	1	68	6	53	2
37	Liechtenstein	12	-	-	3	-	4	-
38	7	-	-	1	-	4	-
39	Litauen	309	2	-	101	14	21	1
40	162	1	-	53	4	11	-
41	Luxemburg	194	-	-	62	2	16	-
42	100	-	-	37	1	5	-
43	Mazedonien	3 326	40	24	1 189	70	1 016	10
44	1 528	20	11	555	34	428	6
45	Malta	12	-	-	2	1	2	-
46	9	-	-	1	1	2	-
47	Moldau	130	1	-	64	5	18	1
48	65	-	-	33	2	8	-
49	Monaco	6	-	-	2	-	2	-
50	2	-	-	2	-	-	-
51	Niederlande	3 674	17	6	1 376	119	426	5
52	1 735	9	1	671	52	188	2
53	Norwegen	208	-	5	82	7	11	1
54	96	-	2	37	2	5	1
55	Österreich	6 918	8	6	2 013	93	927	1
56	3 425	4	3	1 008	46	418	1
57	Polen	17 660	91	73	6 383	1 075	2 688	61
58	8 599	40	25	3 090	517	1 128	26
59	Portugal	11 872	66	107	4 694	305	2 758	36
60	5 792	30	48	2 209	154	1 300	17
61	Rumänien	4 309	5	18	1 596	83	995	10
62	2 163	4	4	812	34	445	5
63	Russische Föderation 5)	9 202	65	50	4 162	597	1 273	54
64	4 439	30	22	2 018	233	576	26
65	San Marino	2	-	-	1	-	1	-
66	1	-	-	1	-	-	-
67	Schweden	510	2	1	178	10	27	-
68	261	2	1	87	7	10	-
69	Schweiz	1 692	8	1	595	36	125	6
70	825	4	1	288	19	54	-
71	Slowakei	381	-	2	120	7	61	-
72	191	-	1	64	1	29	-
73	Slowenien	2 006	-	17	562	27	472	2
74	998	-	9	279	16	207	-
75	Spanien	9 786	23	69	3 113	227	1 790	6
76	4 828	11	25	1 600	114	783	5
77	Tschechische Republik	1 937	-	1	612	44	424	3
78	934	-	-	290	22	184	2
79	Türkei	379 093	3 662	5 340	155 298	11 993	91 783	824
80	181 791	1 686	2 239	75 430	5 743	43 344	387
81	Ukraine	2 824	16	9	1 204	167	322	22
82	1 419	8	4	576	91	146	11
83	Ungarn	2 112	3	6	709	55	266	15
84	1 011	2	6	325	33	118	9
85	Weißrussland	1 123	5	6	486	68	253	5
86	549	3	4	227	36	118	1
87	Zypern	15	-	-	8	-	-	-
88	9	-	-	5	-	-	-
89	Übriges Europa	9 001	97	31	3 351	132	2 346	30
90	4 326	41	15	1 588	63	1 076	15

Fußnoten siehe S. 100/101

hang

Schulen 1995 nach Staatsangehörigkeit und Schularten

Realschulen	Gymnasien	Integrierte Gesamt- schulen	Freie Waldorf- schulen	Sonder- schulen	Abend- haupt- schulen	Abend- real- schulen	Abend- gym- nasien	Kollegs	Lfd. Nr.
65 554	65 423	47 635	1 033	46 262	268	2 178	1 546	443	1
34 497	34 850	23 052	556	18 193	140	966	802	214	2
284	136	247	-	961	2	15	22	-	3
156	71	115	-	400	1	6	6	-	4
-	-	-	-	1	-	-	-	-	5
-	-	-	-	-	-	-	-	-	6
108	286	60	28	69	-	2	7	3	7
62	142	28	15	26	-	1	3	1	8
3 285	1 968	1 993	23	1 231	37	128	107	9	9
1 835	1 130	1 029	15	472	23	66	57	6	10
90	343	47	2	30	1	8	3	-	11
39	188	23	1	14	1	2	2	-	12
118	281	45	7	6	-	2	2	1	13
59	159	23	3	2	-	1	-	1	14
8	23	5	1	1	-	-	-	-	15
3	13	2	1	-	-	-	-	-	16
21	176	28	13	7	-	4	1	-	17
11	94	14	9	2	-	3	1	-	18
288	1 643	180	99	81	-	13	11	3	19
143	874	99	55	28	-	6	7	1	20
3 634	4 007	1 760	24	1 797	3	97	81	45	21
1 854	2 137	902	12	710	1	46	32	20	22
580	1 423	424	92	177	4	37	18	13	23
294	752	184	48	55	1	15	11	5	24
24	99	37	3	7	-	2	1	1	25
7	52	19	2	3	-	1	-	-	26
11	27	55	1	6	-	1	-	-	27
7	13	29	-	3	-	1	-	-	28
6 896	4 343	3 527	53	5 564	4	95	111	44	29
3 734	2 340	1 745	27	2 087	-	43	53	17	30
5 959	5 828	3 489	15	7 506	22	135	93	33	31
3 183	3 236	1 629	8	3 058	10	60	46	15	32
4 788	4 248	942	15	977	4	90	43	41	33
2 555	2 345	450	7	350	2	36	23	16	34
23	110	13	-	25	-	2	1	-	35
14	62	8	-	8	-	-	1	-	36
2	3	-	-	-	-	-	-	-	37
1	1	-	-	-	-	-	-	-	38
36	105	18	-	6	-	4	1	-	39
22	56	8	-	2	-	4	1	-	40
17	52	7	22	15	-	-	1	-	41
6	26	4	14	6	-	-	1	-	42
320	228	165	-	246	1	13	2	2	43
161	130	71	-	107	-	2	2	1	44
-	4	1	-	1	-	-	1	-	45
-	2	1	-	1	-	-	1	-	46
5	27	4	1	4	-	-	-	-	47
2	15	2	1	2	-	-	-	-	48
1	-	-	-	1	-	-	-	-	49
-	-	-	-	-	-	-	-	-	50
433	917	211	57	76	-	9	13	9	51
200	437	106	21	31	-	4	9	4	52
17	68	7	5	1	-	2	1	1	53
3	38	2	2	1	-	2	1	-	54
787	2 571	155	126	147	-	15	42	27	55
420	1 294	81	64	42	-	9	23	12	56
2 016	3 196	1 269	31	589	19	109	52	8	57
1 030	1 790	624	19	205	12	59	28	6	58
1 250	1 301	636	7	621	3	43	35	10	59
679	771	301	5	227	1	27	17	6	60
383	860	118	13	191	1	17	17	2	61
220	498	53	9	63	1	7	8	-	62
507	1 710	442	26	217	5	69	20	5	63
278	901	225	14	71	2	27	12	4	64
-	-	-	-	-	-	-	-	-	65
-	-	-	-	-	-	-	-	-	66
34	219	24	8	3	-	2	2	-	67
20	113	12	5	1	-	2	1	-	68
143	603	43	98	16	-	1	11	6	69
68	298	18	60	3	-	1	8	3	70
45	116	13	1	14	-	-	1	1	71
23	64	3	-	5	-	-	1	-	72
383	404	60	2	63	-	6	4	4	73
209	221	30	1	20	-	3	1	2	74
1 535	1 692	714	14	488	3	47	50	15	75
800	903	345	8	174	2	20	30	8	76
232	487	49	5	72	-	1	3	4	77
131	241	30	3	24	-	1	3	3	78
30 113	22 892	30 196	98	24 716	158	1 106	766	148	79
15 659	11 844	14 515	53	9 872	83	458	399	79	80
252	646	101	3	28	1	41	9	3	81
129	355	55	2	9	-	24	6	3	82
192	723	78	8	43	-	8	3	3	83
95	358	38	6	15	-	3	3	-	84
46	140	58	4	44	-	7	1	-	85
25	85	29	2	15	-	4	-	-	86
2	3	1	-	1	-	-	-	-	87
-	3	1	-	-	-	-	-	-	88
686	1 515	413	128	213	-	47	10	2	89
360	798	199	64	79	-	22	5	1	90

Fußnoten siehe S. 100/101.

A 8 Ausländische Schüler/innen in allgemeinbildenden

Lfd. Nr.	Land der Staatsangehörigkeit	Ausländische Schüler insgesamt	Vorklassen 1)	Schulkindergärten	Grundschulen 2)	Schulartunabhängige Orientierungsstufe	Hauptschulen	Integrierte Klassen für Haupt- und Realschüler
91	Afrika	38 426	110	443	14 767	1 376	8 719	65
92 w	18 639	54	172	7 314	687	4 041	26
93	Äthiopien.....	1 442	-	4	414	87	343	-
94 w	715	-	2	202	42	176	-
95	Algerien.....	1 024	5	16	551	20	176	20
96 w	494	2	4	269	7	79	12
97	Ghana	592	1	6	215	24	144	-
98 w	309	-	-	117	9	82	-
99	Marokko.....	19 760	5	283	7 061	586	4 757	10
100 w	9 505	4	118	3 445	291	2 178	3
101	Tunesien.....	5 325	42	33	1 890	200	1 288	18
102 w	2 586	23	14	959	100	578	6
103	Übriges Afrika.....	10 283	57	101	4 636	459	2 011	17
104 w	5 030	25	34	2 322	238	948	5
105	Amerika	10 955	71	44	4 334	310	1 501	29
106 w	5 560	34	11	2 164	156	731	16
107	Brasilien.....	595	-	3	255	12	83	3
108 w	299	-	1	129	4	46	2
109	Chile.....	174	-	1	55	8	9	2
110 w	85	-	-	23	4	5	-
111	Kanada	351	3	1	118	7	14	1
112 w	186	1	-	65	6	6	1
113	Vereinigte Staaten.....	6 460	50	27	2 601	147	833	10
114 w	3 232	23	4	1 279	72	396	6
115	Übriges Amerika.....	3 375	18	12	1 305	136	562	13
116 w	1 758	10	6	668	70	278	7
117	Asien	79 962	537	784	33 364	4 034	12 934	399
118 w	38 250	247	333	16 292	1 969	5 802	182
119	Afghanistan.....	7 152	3	113	3 291	323	1 162	45
120 w	3 291	1	56	1 547	164	475	20
121	Indien.....	1 485	-	13	490	19	83	1
122 w	756	-	7	252	10	29	-
123	Indonesien.....	253	-	2	91	5	14	1
124 w	134	-	1	51	2	4	-
125	Iran.....	12 978	26	55	4 187	674	1 325	29
126 w	6 052	11	17	2 026	316	562	14
127	Israel.....	556	3	2	200	45	57	-
128 w	270	1	-	94	22	27	-
129	Japan.....	612	3	1	255	19	2	-
130 w	334	-	1	143	11	-	-
131	Jordanien.....	1 033	10	8	394	58	183	1
132 w	483	6	4	182	26	84	1
133	Korea Dem. Volksrepublik 6).....	202	-	1	61	-	4	-
134 w	89	-	1	28	-	1	-
135	Korea Republik 7).....	1 514	-	2	461	10	13	-
136 w	746	-	1	223	7	4	-
137	Libanon.....	11 233	261	237	5 161	425	2 423	48
138 w	5 396	113	95	2 609	217	1 152	22
139	Pakistan.....	3 384	17	67	1 707	176	467	16
140 w	1 611	11	31	853	90	202	5
141	Philippinen.....	1 267	1	7	473	32	268	1
142 w	651	-	3	242	15	126	-
143	Sri Lanka.....	3 839	-	44	2 018	54	698	19
144 w	1 835	-	20	994	21	294	8
145	Syrien.....	2 213	22	25	993	82	470	15
146 w	1 023	11	11	457	45	209	8
147	Thailand.....	1 052	-	5	361	32	325	2
148 w	607	-	4	198	19	175	1
149	Vietnam.....	5 820	29	19	2 309	445	542	150
150 w	2 737	15	6	1 118	221	228	71
151	Übriges Asien.....	25 369	162	183	10 912	1 635	4 898	71
152 w	12 235	78	75	5 275	783	2 230	32
153	Australien/Ozeanien	583	5	1	200	23	59	-
154 w	307	1	-	101	11	24	-
155	Australien.....	166	-	-	46	2	11	-
156 w	95	-	-	26	1	5	-
157	Neuseeland.....	24	-	1	10	-	-	-
158 w	17	-	-	6	-	-	-
159	Übriges Australien/Ozeanien.....	393	5	-	144	21	48	-
160 w	195	1	-	69	10	19	-
161	Sonstige	20 328	633	448	6 471	564	2 518	149
162 w	9 558	296	201	3 163	285	1 117	71
163	Staatenlos.....	2 110	48	26	834	158	306	1
164 w	976	30	13	389	79	142	-
165	Ohne Angabe 8).....	18 218	585	422	5 637	406	2 212	148
166 w	8 582	266	188	2 774	206	975	71
167	Insgesamt.... i	913 338	6 909	10 232	366 930	29 014	211 629	2 920
168 w	439 488	3 210	4 307	178 581	13 958	97 995	1 354

1) Ohne Eingangsstufe Hessen, die nach Staatsangehörigkeit bei den Grundschulen nachgewiesen wird.

2) Einschl. 602 (männlich 289, weiblich 313) ausländische Schüler

der Eingangsstufe Hessen.

3) - und Nordirland

4) Serbien und Montenegro.

hang

Schulen 1995 nach Staatsangehörigkeit und Schularten

Realschulen	Gymnasien	Integrierte Gesamt- schulen	Freie Waldorf- schulen	Sonder- schulen	Abend- haupt- schulen	Abend- real- schulen	Abend- gym- nasien	Kollegs	Lfd. Nr.
3 560	2 505	3 727	23	2 585	38	331	157	20	91
1 932	1 350	1 858	11	1 017	13	110	45	9	92
205	160	145	-	42	2	24	15	1	93
102	85	73	-	14	2	13	4	-	94
52	62	49	-	57	4	5	7	-	95
33	40	22	-	23	1	1	1	-	96
55	48	56	-	30	-	9	4	-	97
27	25	33	-	10	-	6	-	-	98
1 925	988	2 421	-	1 585	2	86	42	9	99
1 039	521	1 217	-	645	-	25	14	5	100
589	371	464	-	373	1	47	8	1	101
334	208	221	-	125	1	15	2	-	102
734	876	592	23	498	29	160	81	9	103
397	471	292	11	200	9	50	24	4	104
825	2 357	964	119	254	10	82	36	19	105
452	1 289	474	54	85	6	59	18	11	106
50	114	35	5	12	2	11	4	6	107
20	55	22	1	3	2	9	3	2	108
15	49	26	2	3	-	3	1	-	109
9	31	10	-	-	-	3	-	-	110
23	122	49	7	5	-	-	1	-	111
13	66	21	4	3	-	-	-	-	112
460	1 375	704	60	163	2	11	14	3	113
248	768	342	28	50	-	5	9	2	114
277	697	150	45	71	6	57	16	10	115
162	369	79	21	29	4	42	6	7	116
5 877	12 144	4 786	128	3 812	78	673	354	58	117
2 895	6 208	2 235	70	1 564	37	266	126	24	118
558	777	488	-	202	7	123	58	2	119
269	374	245	-	95	2	28	15	-	120
149	628	59	2	37	-	-	3	1	121
73	337	26	1	19	-	-	2	-	122
28	102	3	-	1	-	2	4	-	123
11	58	1	-	1	-	1	4	-	124
1 297	3 594	1 044	29	279	10	232	165	32	125
602	1 808	424	17	89	6	99	50	11	126
55	152	28	5	6	-	3	-	-	127
30	75	14	4	1	-	2	-	-	128
16	196	90	22	3	1	3	1	-	129
5	103	57	12	1	1	-	-	-	130
82	110	75	1	104	-	3	3	1	131
43	60	27	-	48	-	-	1	1	132
11	110	13	-	2	-	-	-	-	133
3	50	6	-	-	-	-	-	-	134
63	902	37	3	10	-	1	7	5	135
26	448	19	2	4	-	-	7	5	136
332	166	591	1	1 538	15	28	6	1	137
159	92	286	1	633	6	8	2	1	138
270	229	242	1	171	4	12	5	-	139
125	107	118	-	64	2	3	-	-	140
182	161	106	-	15	-	14	7	-	141
106	91	54	-	4	-	5	5	-	142
252	303	284	1	126	1	31	8	-	143
127	164	147	-	50	-	8	2	-	144
148	116	142	-	192	-	7	1	-	145
76	60	64	-	80	-	2	-	-	146
102	87	100	-	14	1	16	6	1	147
69	57	65	-	5	1	8	5	-	148
575	1 180	418	-	88	9	29	21	6	149
266	566	188	-	34	4	12	6	2	150
1 757	3 331	1 066	63	1 024	30	169	59	9	151
905	1 758	494	33	436	15	90	27	4	152
37	189	45	11	7	-	3	2	1	153
18	114	24	6	3	-	3	1	1	154
5	76	15	7	1	-	3	-	-	155
1	43	12	4	-	-	3	-	-	156
-	12	1	-	-	-	-	-	-	157
-	11	-	-	-	-	-	-	-	158
32	101	29	4	6	-	-	2	1	159
17	60	12	2	3	-	-	1	1	160
1 260	2 729	2 437	20	2 968	20	72	36	3	161
650	1 395	1 148	11	1 162	10	31	17	1	162
115	251	104	2	251	-	7	7	-	163
60	122	39	-	97	-	2	3	-	164
1 145	2 478	2 333	18	2 717	20	65	29	3	165
590	1 273	1 109	11	1 065	10	29	14	1	166
77 113	85 347	59 594	1 334	55 888	414	3 339	2 131	544	167
40 444	45 206	28 791	708	22 024	206	1 435	1 009	260	168

5) Einschl. G.U.S.

6) Früher Nordkorea.

7) Früher Südkorea.

8) Einschl. ungeklärter Staatsangehörigkeit.

Anhang

A 9 Deutsche und ausländische Schulentlassene aus allgemeinbildenden Schulen im Schuljahr 1994/95 nach Abschluß- und Schularten

Abschlußart ----- Schulart	Schulentlassene insgesamt			Davon					
	insgesamt	männlich	weiblich	Deutsche 1)			Ausländer 1)		
				zusammen	männlich	weiblich	zusammen	männlich	weiblich
Deutschland									
Ohne Hauptschulabschluß	76 005	49 331	26 674	72 200	46 910	25 290	3 805	2 421	1 384
Hauptschulen	29 168	19 242	9 926	28 769	18 991	9 778	399	251	148
Integrierte Klassen für Haupt- und Realschüler	5 395	3 846	1 549	5 393	3 844	1 549	2	2	-
Realschulen	4 011	2 466	1 545	3 823	2 377	1 446	188	89	99
Gymnasien	1 949	916	1 033	1 773	845	928	176	71	105
Integrierte Gesamtschulen	4 566	3 117	1 449	4 551	3 107	1 444	15	10	5
Freie Waldorfschulen	75	32	43	-	-	-	75	32	43
Sonderschulen	30 841	19 712	11 129	27 891	17 746	10 145	2 950	1 966	984
Mit Hauptschulabschluß	236 406	134 813	101 593	230 647	131 496	99 151	5 759	3 317	2 442
Hauptschulen	169 578	94 592	74 986	166 739	93 017	73 722	2 839	1 575	1 264
Integrierte Klassen für Haupt- und Realschüler	13 958	8 922	5 036	13 936	8 911	5 025	22	11	11
Realschulen	9 437	5 421	4 016	8 670	5 046	3 624	767	375	392
Gymnasien	3 105	1 686	1 419	2 794	1 533	1 261	311	153	158
Integrierte Gesamtschulen	21 046	12 607	8 439	20 910	12 525	8 385	136	82	54
Freie Waldorfschulen	407	232	175	-	-	-	407	232	175
Sonderschulen	8 043	5 080	2 963	6 832	4 226	2 606	1 211	854	357
Abendhauptschulen	519	227	292	519	227	292	-	-	-
Abendrealschulen.....	649	335	314	632	325	307	17	10	7
Abendgymnasien.....	5	2	3	5	2	3	-	-	-
Kollegs.....	1	1	-	1	1	-	-	-	-
Externe.....	9 658	5 708	3 950	9 609	5 683	3 926	49	25	24
Mit Realschulabschluß	334 894	161 711	173 183	314 873	154 841	160 032	20 021	6 870	13 151
Hauptschulen.....	30 883	15 633	15 250	30 278	15 314	14 964	605	319	286
Integrierte Klassen für Haupt- und Realschüler	44 208	22 175	22 033	44 184	22 167	22 017	24	8	16
Realschulen	191 540	90 791	100 749	177 384	86 675	90 709	14 156	4 116	10 040
Gymnasien	29 672	13 613	16 059	26 510	12 242	14 268	3 162	1 371	1 791
Integrierte Gesamtschulen	33 201	16 714	16 487	32 835	16 532	16 303	366	182	184
Freie Waldorfschulen	1 115	524	591	-	-	-	1 115	524	591
Sonderschulen	719	414	305	583	322	261	136	92	44
Abendrealschulen.....	2 150	1 108	1 042	1 694	850	844	456	258	198
Abendgymnasien.....	59	30	29	59	30	29	-	-	-
Kollegs.....	33	21	12	32	21	11	1	-	1
Externe.....	1 314	688	626	1 314	688	626	-	-	-
Mit Fachhochschulreife	6 522	3 081	3 441	5 742	2 729	3 013	780	352	428
Gymnasien	4 451	2 014	2 437	4 012	1 823	2 189	439	191	248
Integrierte Gesamtschulen	667	333	334	664	333	331	3	-	3
Freie Waldorfschulen	224	114	110	-	-	-	224	114	110
Sonderschulen	2	2	-	2	2	-	-	-	-
Abendrealschulen.....	174	95	79	160	85	75	14	10	4
Abendgymnasien.....	624	336	288	600	332	268	24	4	20
Kollegs.....	331	157	174	256	124	132	75	33	42
Externe.....	49	30	19	48	30	18	1	-	1
Mit allgemeiner Hochschulreife	207 842	94 582	113 260	187 027	86 106	100 921	20 815	8 476	12 339
Gymnasien	189 143	86 015	103 128	171 269	78 841	92 428	17 874	7 174	10 700
Integrierte Gesamtschulen	9 398	4 470	4 928	9 221	4 397	4 824	177	73	104
Freie Waldorfschulen	1 617	717	900	-	-	-	1 617	717	900
Sonderschulen	89	40	49	76	31	45	13	9	4
Abendrealschulen.....	166	76	90	166	76	90	-	-	-
Abendgymnasien.....	3 249	1 330	1 919	2 874	1 204	1 670	375	126	249
Kollegs.....	3 696	1 684	2 012	2 949	1 314	1 635	747	370	377
Externe.....	484	250	234	472	243	229	12	7	5
Insgesamt ...	861 669	443 518	418 151	810 489	422 082	388 407	51 180	21 436	29 744

1) Geschlechterspezifische Verteilung teilweise geschätzt.

