

Statistisches Bundesamt

Allgemeinbildende Schulen 1994

**Ergänzende Tabellen zur Fachserie 11 Bildung und Kultur,
Reihe 1 – Allgemeinbildende Schulen**

Herausgeber:

Statistisches Bundesamt, Wiesbaden, Gustav-Stresemann-Ring 11

Postanschrift:

Statistisches Bundesamt
65180 Wiesbaden

Die Fachserie ist erschienen im

Verlag:

Metzler-Poeschel Stuttgart

Verlagsauslieferung:

Hermann Leins GmbH & Co. KG
Postfach 11 52
72125 Kusterdingen
Telefon: 07071/935350
Telex: 7 262891 mepo d
Telefax: 07071/33653

Statist. Bundesamt - Bibliothek



05-13325

Arbeitsunterlage

Erschienen im März 1996

© Statistisches Bundesamt, Wiesbaden 1996

Alle Rechte vorbehalten. Es ist insbesondere nicht gestattet, ohne ausdrückliche Genehmigung des Statistischen Bundesamtes diese Veröffentlichung oder Teile daraus für gewerbliche Zwecke zu übersetzen, zu vervielfältigen, auf Mikrofilm/-fiche zu verfilmen oder in elektronische Systeme einzuspeichern.

Inhalt

	Seite
Vorbemerkung	5
Erläuterungen	6
T a b e l l e n t e i l	
1 Schulen, Klassen, Schüler, Schulentlassene, Lehrer und Unterrichtsstunden nach Schularten und Ländern	
1.1 Öffentliche und private Schulen	9
1.2 Private Schulen	13
2 Schüler 1985 bis 1994 nach Bildungsbereichen und Ländern	17
3 Schüler in privaten Schulen nach Bildungsbereichen, Schularten und Ländern	22
4 Schüler nach Bildungsbereichen, Klassen-, Jahrgangsstufen und Ländern	24
5 Schüler nach Bildungsbereichen, Geburtsjahren, Alter und Ländern	
5.1 Insgesamt	28
5.2 Weiblich	30
6 Schüler mit fremdsprachlichem Unterricht 1980, 1985 und 1987 bis 1994 nach Schularten	32
7 Schüler mit fremdsprachlichem Unterricht nach Schularten, Bildungsbereichen, Klassen- und Jahrgangsstufen	35
8 Schüler nach Schularten, Klassen-, Jahrgangsstufen und Geburtsjahren	38
9 Einschulungen und Nichteinschulungen nach Schularten und Ländern	40
10 Wiederholer im Schuljahr 1994/95 nach Bildungsbereichen, Klassen-, Jahrgangsstufen und Ländern	44
11 Schulentlassene im Schuljahr 1993/94 nach Schularten, Abschlußarten und Ländern	
11.1 Insgesamt	46
11.2 Weiblich	48
12 Hauptberufliche Lehrer nach Schularten, rechtlichem Status der Schulen und Ländern	50
12.1 Vollbeschäftigte Lehrer	54
12.2 Teilbeschäftigte Lehrer	58
13 Stundenweise beschäftigte Lehrer nach Schularten, rechtlichem Status der Schulen und Ländern	62
14 Hauptberufliche Lehrer nach Altersgruppen, Schularten und Ländern	66
15 Wöchentlich erteilte Unterrichtsstunden der hauptberuflichen Lehrer nach Schularten, rechtlichem Status der Schulen und Ländern	72
15.1 Unterrichtsstunden der vollbeschäftigten Lehrer	76
15.2 Unterrichtsstunden der teilbeschäftigten Lehrer	80
16 Wöchentlich erteilte Unterrichtsstunden der stundenweise beschäftigten Lehrer nach Schularten, rechtlichem Status der Schulen und Ländern	84
A n h a n g	
Ausländische Schüler/innen an allgemeinbildenden Schulen	90
A 1 Deutsche und ausländische Schüler/innen an allgemeinbildenden Schulen nach Schularten 1970, 1980, 1985 und 1988 bis 1994	95
A 2 Ausländische Schüler/innen an allgemeinbildenden Schulen nach Schularten und Geschlecht 1970, 1980, 1985 und 1988 bis 1994	96
A 3 Ausländische Schüler/innen an allgemeinbildenden Schulen nach Staatsangehörigkeit 1970, 1980, 1985 und 1988 bis 1994	97
A 4 Deutsche und ausländische Schüler/innen an allgemeinbildenden Schulen 1994 nach Schularten und Ländern	98

A 5	Ausländische Schüler/innen an allgemeinbildenden Schulen 1994 nach Schularten, Geschlecht und Ländern	100
A 6	Ausländische Schüler/innen an allgemeinbildenden Schulen 1994 nach Bildungsbereichen, Schularten und Ländern	102
A 7	Ausländische Schüler/innen an allgemeinbildenden Schulen 1994 nach Staatsangehörigkeit und Ländern	104
A 8	Ausländische Schüler/innen an allgemeinbildenden Schulen 1994 nach Staatsangehörigkeit und Schularten	108
A 9	Deutsche und ausländische Schulentlassene an allgemeinbildenden Schulen im Schuljahr 1993/94 nach Abschluß- und Schularten	112

Gebietsbezeichnungen

Deutschland

Angaben für die Bundesrepublik Deutschland nach dem Gebietsstand seit dem 03. Oktober 1990.

Früheres Bundesgebiet

Die Angaben für das frühere Bundesgebiet beziehen sich auf die Bundesrepublik Deutschland nach dem Gebietsstand bis zum 03. Oktober 1990; sie schließen Berlin (West) ein.

Neue Länder und Berlin - Ost

Die Angaben für die neuen Länder und Berlin - Ost beziehen sich auf die Länder Brandenburg, Mecklenburg - Vorpommern, Sachsen, Sachsen - Anhalt, Thüringen sowie auf Berlin - Ost.

Zeichenerklärung

- = nichts vorhanden/ Zahlenwert unbekannt

Abkürzungen

i = insgesamt
z = zusammen
m = männlich
w = weiblich
Schulartunabh. = Schulartunabhängige

Auf- und Ausgliederungen

dav. = Die vollständige Aufgliederung einer Summe ist durch das Wort davon kenntlich gemacht.
darunter = Die teilweise Ausgliederung einer Summe ist durch das Wort darunter kenntlich gemacht.
und zwar = Die teilweise Zergliederung nach verschiedenen nicht summierbaren Merkmalen wird durch die Worte und zwar kenntlich gemacht.

Vorbemerkung

Die vorliegende Veröffentlichung enthält die nach Bundesländern gegliederten Ergebnisse für die allgemeinbildenden Schulen in der Bundesrepublik Deutschland im Schuljahr 1994/95. Sie ergänzt die im Februar 1996 erschienene Fachserie 11, Reihe 1, "Allgemeinbildende Schulen 1994". Im Unterschied zur Fachserie beinhaltet diese Veröffentlichung Tabellen über Schulen, Klassen, Schüler, ausländische Schüler, Schulentlassene, Lehrer und Unterrichtsstunden in tieferen Untergliederungen oder anderen Zusammenfassungen.

Außerdem bietet sie im Anhang detaillierte Informationen über ausländische Schüler und Schülerinnen an allgemeinbildenden Schulen in Form von ausgewählten Tabellen und Grafiken, die im Textteil erläutert sind.

Erläuterungen

1. Allgemeine Hinweise

Die in dieser Arbeitsunterlage enthaltenen Ergebnisse stammen aus den Schulstatistiken der einzelnen Bundesländer. Ihre Zusammenfassung zu Bundesergebnissen erfolgte auf der Grundlage des von der Kultusministerkonferenz (KMK) erstellten Schulartenkatalogs, der - schon allein aus Gründen des Umfangs - nicht alle institutionellen Besonderheiten berücksichtigen kann. Der an länderspezifischen Nachweisen interessierte Benutzer wird auf die einschlägigen Veröffentlichungen der Statistischen Landesämter verwiesen, die zum Teil auch fachlich tiefer untergliederte Angaben enthalten.

2. Öffentlicher und privater Status der Schulen

Öffentliche Schulen sind staatliche und solche nichtstaatlichen Schulen, die nach dem Landesrecht als öffentliche Schulen gelten.

Private Schulen im Sinne des Art. 7 GG und des Beschlusses der Kultusministerkonferenz vom 10./11.8.1951 über das Privatschulwesen sind alle nichtöffentlichen Schulen.

Die Abgrenzung nach dem öffentlichen und privaten Status der Schulen ist nicht mit der nach dem öffentlichen und privaten Träger gleichzusetzen. Privatschulen können von natürlichen sowie von juristischen Personen des privaten und des öffentlichen Rechts errichtet und betrieben werden. So sind beispielsweise alle Schulen mit dem Bund als öffentlichem Träger nach Landesgesetz private Schulen. Gleiches gilt in der Regel auch für Schulen, die von Körperschaften des öffentlichen Rechts, wie zum Beispiel den Kirchen, getragen werden.

3. Schulen und Schularten

Der Begriff "Schule" ist in den Schul- bzw. Schulverwaltungsgesetzen der meisten Länder nicht ausreichend definiert. Im weitesten Sinne gilt als Schule eine Bildungsstätte, -einrichtung oder -anstalt, in der Unterricht nach einem von der zuständigen Aufsichtsbehörde festgesetzten oder genehmigten Lehrplan erteilt wird und deren Verwaltung einem Direktor bzw. Rektor untersteht. Diese verwaltungsrechtliche Abgrenzung läßt sich nicht generell den statistischen Ergebnissen zugrunde legen, weil es häufig vorkommt, daß verschiedene Schularten in einer Bildungsstätte untergebracht sind und einer gemeinsamen Leitung unterstehen. Im Rahmen dieser Statistik werden demzufolge als Schulen alle Einrichtungen gezählt, die ein einheitliches Bildungsziel bzw. Qualifikationsniveau haben.

Für die Abgrenzung nach Schularten gelten folgende Begriffsbestimmungen:

Vorklassen

werden von schulreifen, aber noch nicht schulpflichtigen Kindern besucht. Dazu zählen auch die Eingangsklassen der Eingangsstufen. Organisatorisch sind diese Klassen größtenteils mit Grund-, Sonder- oder Gesamtschulen verbunden. Hier sind auch die Eingangsstufen in Hessen zugeordnet, in die fünfjährige Kinder ohne Feststellung der Schulfähigkeit aufgenommen werden.

Schulkindergärten

sind schulische Einrichtungen der vorschulischen Erziehung, die von schulpflichtigen aber noch nicht schulreifen Kindern besucht werden. In der Regel sind die Schulkindergärten den Grund- bzw. Sonderschulen angegliedert. In Hessen, Sachsen-Anhalt und Thüringen werden die den Schulkindergärten entsprechenden Einrichtungen als "Vorklassen" bezeichnet. In Bayern zählen lt. Kindergarten Gesetz die Schulkindergärten nicht zum Schulbereich. Die statistischen Ergebnisse dieses Landes werden deshalb nicht in der Schul-, sondern in der Kindergartenstatistik nachgewiesen.

Grundschulen (1. bis 4. Klassenstufe)

vermitteln Grundkenntnisse und Grundfertigkeiten in einem gemeinsamen Bildungsgang. Danach erfolgt der Übergang auf eine Orientierungsstufe bzw. auf eine weiterführende Schule.

In den Bundesländern Berlin und Brandenburg umfaßt die Grundschule die Klassen 1 bis 6. In der bundeseinheitlichen Statistik werden die 5. und 6. Klassenstufen an den Grundschulen in Berlin und Brandenburg der "Schulartunabhängigen Orientierungsstufe" zugeordnet.

Schulartunabhängige Orientierungsstufen

sind schulartübergreifende Einrichtungen der Klassenstufen 5 und 6. Soweit die Orientierungsstufen aus organisatorischen Gründen bei einzelnen Schularten integriert sind, werden sie - ohne die Möglichkeit einer Trennung - bei diesen nachgewiesen.

In Rheinland-Pfalz bilden alle Klassen der Klassenstufen 5 und 6 in der Hauptschule, Realschule und dem Gymnasium die Orientierungsstufe; sie ist schulartabhängig oder schulartübergreifend eingerichtet. Soweit sie schulartübergreifend geführt wird, gehört sie organisatorisch zu einer der beteiligten Schulen, statistisch wird sie deshalb den beteiligten Schularten zugeordnet.

Hauptschulen (5. bzw. 7. bis 9. bzw. 10. Klassenstufe)

vermitteln eine allgemeine Bildung als Grundlage für eine praktische Berufsausbildung und bereiten in der Regel auf den Besuch der Berufsschule vor. Der Abschluß der Hauptschule wird häufig auch als Berufsschulreife gewertet.

Schulen mit integrierten Klassen für Haupt- und Realschüler (5. bis 9. bzw. 10. Klassenstufe)

vermitteln eine allgemeine und berufsvorbereitende Bildung und schaffen die Voraussetzung für eine berufliche Qualifizierung. Ab der 7. Klassenstufe beginnt eine Differenzierung. Die Schüler erwerben mit erfolgreichem Besuch der 9. Klassenstufe den Hauptschulabschluß und mit erfolgreichem Besuch der 10. Klassenstufe und bestandener Prüfung den Realschulabschluß.

Realschulen (5. bzw. 7. bis 10. Klassenstufe)

sind weiterführende Schulen, die unmittelbar im Anschluß an die vierjährige Grundschule oder aber nach Abschluß der Orientierungsstufe besucht werden können. Die Schulbesuchsdauer beträgt zwischen vier und sechs Jahren. Der Realschulabschluß eröffnet u.a. den Zugang zu den Fachoberschulen; er wird deshalb auch als Fachoberschulreife bezeichnet. Außerdem besteht für Schulentlassene mit Realschulabschluß die Möglichkeit des Übergangs auf Gymnasien in Aufbauform. Die Realsonderschulen sind den Sonderschulen zugeordnet (vgl. auch Sonderschulen).

Gymnasien (5. bzw. 7. bis 10. Klassenstufe und 11. bis 13. Jahrgangsstufe)

sind ebenfalls weiterführende Schulen, die im Normalfall unmittelbar an die Grundschulen, aber auch - ähnlich wie bei den Realschulen - die Orientierungsstufe anschließen. Die Schulbesuchsdauer beträgt zwischen sieben und neun Jahren. Das Abschlußzeugnis des Gymnasiums gilt als Befähigungsnachweis für das Studium an Hochschulen. Gymnasialonderschulen sind den Sonderschulen zugeordnet (vgl. auch Sonderschulen).

Integrierte Gesamtschulen (5. bis 10. Klassenstufe)

sind Einrichtungen mit integriertem Stufenaufbau, bei denen die verschiedenen Schularten zu einer Schuleinheit zusammengefaßt sind. Diese Gesamtschulen können organisatorisch mit Grundschulen (Grundstufe = Klassenstufen 1 - 4) und gymnasialen Oberstufen (Oberstufe = Jahrgangsstufen 11 - 13) verbunden sein. Die Ergebnisse über die additiven und kooperativen Gesamtschulen sind nicht gesondert ausgewiesen, sondern bei den entsprechenden Schularten enthalten. Auf bestimmte Zuordnungsabweichungen, insbesondere bei den Lehrern, wird in Fußnoten hingewiesen.

Freie Waldorfschulen (1. bis 10. Klassenstufe sowie 11. und 12. bzw. 13. Jahrgangsstufe)

sind private Ersatzschulen mit besonderer pädagogischer Prägung, die die Klassen 1 bis 12 von Grund-, Haupt- und teilweise auch Sonderschulen sowie Höheren Schulen als einheitlichen Bildungsgang nach der Pädagogik von Rudolf Steiner führen. Die Klasse 13 dieser Schulen bereitet auf die Reifeprüfung vor.

Sonderschulen

haben in der Regel den gleichen Bildungsauftrag wie die Grund- und Hauptschulen. Sie dienen der Förderung und Betreuung körperlich, geistig und seelisch benachteiligter sowie sozial gefährdeter Kinder, die nicht oder nicht mit ausreichendem Erfolg in normalen Schulen unterrichtet werden können. Zu den Sonderschulen

zählen u.a. auch alle übrigen selbständigen allgemeinbildenden Schularten für Behinderte wie z.B. Real- und Gymnasialonderschulen. Gleichfalls werden dieser Schulart alle Zweige und Klassen für Behinderte zugeordnet, die aus schulorganisatorischen Gründen mit Grund-, Haupt-, Real- und Gesamtschulen sowie mit Gymnasien verbunden sind.

Abendhauptschulen

führen in einem einjährigen Ausbildungsgang (zwei Semester) zum Hauptschulabschluß. Die Bewerber müssen in der Regel die Vollzeitschulpflicht erfüllt haben und weder eine allgemeinbildende noch eine berufliche Vollzeitschule besuchen. Abendhauptschulen gibt es lediglich in Hamburg, Bremen, Hessen und in Berlin. In Berlin ist ein halbjähriger Vorkurs dem Hauptkurs vorangestellt.

Abendrealschulen

führen Erwachsene in Abendkursen zum Realschulabschluß. Die Schulbesuchsdauer beträgt in der Regel vier Semester.

Abendgymnasien

ermöglichen es befähigten Erwachsenen, in einem Zeitraum von mindestens drei Jahren die allgemeine Hochschulreifeprüfung abzulegen. Für die Aufnahme in den Hauptkurs muß eine abgeschlossene Berufsausbildung bzw. eine mindestens dreijährige geregelte Berufstätigkeit nachgewiesen werden. Der Bewerber soll das 19. Lebensjahr vollendet und vor dem Eintritt in den Hauptkurs einen mindestens einsemestrigen Vorkurs absolviert haben. Die Schüler der Abendgymnasien müssen während des Schulbesuchs mit Ausnahme der jeweils letzten drei Semester berufstätig sein.

Kollegs

sind Vollzeitschulen zur Erlangung der allgemeinen Hochschulreife. Für den Eintritt muß der Bewerber - wie bei den Abendgymnasien - mindestens 19 Jahre alt sein. Zudem wird ebenfalls eine abgeschlossene Berufsausbildung oder ein gleichwertiger beruflicher Bildungsgang vorausgesetzt. Die Schulbesuchsdauer beträgt mit halbjährigem Vorkurs in der Regel sechs Semester. Die Kollegiaten dürfen während der Schulbesuchszeit keine beruflichen Tätigkeiten ausüben. Die Angaben über die Berufsoberschulen und die Technischen Oberschulen, die bis 1985 bei den Kollegs enthalten waren, werden ab 1986 den beruflichen Schulen zugeordnet.

4. Klasse/Klassen-/Jahrgangsstufe

Der Begriff "Klasse" bezieht sich auf eine Gruppe von Schülern (Klassenverband), die in der Regel dem gleichen Einschulungsjahrgang angehören. In diesem Fall bilden die Schüler eine **Jahrgangsklasse**. Schüler verschiedener Einschulungsjahrgänge, die aus schulorganisatorischen Gründen in einer Klasse zusammengefaßt werden, bilden eine **Kombinationsklasse**. Bei der reformierten Oberstufe der Gymnasien, Integrierten Gesamtschulen, Freien Waldorfschulen sowie bei den Abendgymnasien und Kollegs sind die Klassenverbände überwiegend zugunsten von Grund- und Leistungskursen aufgelöst.

Der Begriff **"Klassenstufe"** kennzeichnet das jeweilige klassenspezifische Bildungsniveau, das die Schüler eines Klassenverbandes erreicht haben. Klassenstufen werden vom 1. Grundschuljahrgang (= 1. Klassenstufe) aufsteigend von Klassenstufe 1 bis 10 gezählt, die Schuljahrgänge 11. bis 13. werden als **Jahrgangsstufen** bezeichnet.

5. Bildungsbereiche

Die institutionelle Gliederung des allgemeinbildenden Schulwesens nach den Schularten kann durch eine horizontale Stufengliederung nach Bildungsbereichen ergänzt werden. Diese werden durch eine einheitliche Schulbesuchsdauer und gleiches Bildungsniveau gekennzeichnet. Entsprechend der auch international üblichen Abgrenzung werden die Klassenstufen 1 bis 4 als Primarbereich (Grundstufe), 5 bis 10 als Sekundarbereich I (Mittelstufe) und 11 bis 13 als Sekundarbereich II (Oberstufe) bezeichnet. Dem Primarbereich vorgeschaltet ist der Vorschulbereich mit den Schulkindergärten und Vorklassen.

Da die Schulbesuchsjahre und das Qualifikationsniveau der Sonderschulen im Regelfall nicht mit denen der normalen Schularten zu vergleichen sind, werden die Sonderschulen nicht in diese Stufengliederung einbezogen, sondern als eigener Bildungsbereich behandelt.

6. Schulpflicht/Einschulungen/Nichteinschulungen

Die **Schulpflicht** beträgt in nahezu allen Ländern zwölf Jahre. Sie gliedert sich i.d.R. in eine neunjährige Vollzeitschulpflicht und in eine dreijährige Teilzeitschulpflicht (Berufsschulpflicht). Die Teilzeitschulpflicht kann auch durch den Besuch einer Vollzeitschule erfüllt werden.

In Berlin, Brandenburg, Bremen und Nordrhein-Westfalen besteht eine zehnjährige Vollzeitschulpflicht.

Die Schulpflicht beginnt für alle Kinder, die bis zum 30. Juni eines Jahres das sechste Lebensjahr vollendet haben, am 1. August desselben Jahres. Sofern schulpflichtige Kinder noch nicht schulreif sind, werden sie vom Schulbesuch zurückgestellt oder befreit. Vom Schulbesuch zurückgestellte Kinder werden im allgemeinen mit ein- bis zweijähriger Verspätung oder in einen Schulkindergarten eingeschult. Für Kinder, die vom Schulbesuch befreit worden sind, erlischt die Schulpflicht. Kinder, die noch nicht schulpflichtig, aber schulreif sind, können aufgrund besonderer länderspezifischer Regelungen vorzeitig eingeschult werden.

Schüler von Abendhauptschulen, Abendrealschulen, Abendgymnasien und Kollegs sind nicht mehr schulpflichtig; sie besuchen diese sogenannten Einrichtungen des zweiten Bildungsweges bzw. der Erwachsenenbildung freiwillig. In der international üblichen Abgrenzung würden diese Schulen als Schulen der allgemeinen Fortbildung der Tertiärstufe zugeordnet werden.

7. Wiederholer

Als Wiederholer gelten die Schüler, die eine Klassenstufe zum zweiten Mal durchlaufen (z.B. wegen Nichtversetzung oder freiwilligem Rücktritt), unabhängig davon, ob sie die Schulart gewechselt haben.

Nachweis erfolgt für: Grundschulen, schulartunabhängiger Orientierungsstufe, Hauptschulen, Integrierter Klassen für Haupt- und Realschüler, Realschulen und Gymnasien; ein Nachweis für die Schularten: Integrierte Gesamtschulen, Freie Waldorfschulen und Sonderschulen ist nicht vorgesehen.

8. Schulentlassene

Zu den **Schulentlassenen** zählen in der Regel nur die Schüler, die nach Erfüllung der Vollzeitschulpflicht aus einer der o.g. Schularten mit einem Abgangs- oder Abschluszeugnis entlassen werden. Ein Abschluszeugnis erhalten die Schüler, die eine der o.g. Schularten erfolgreich abgeschlossen haben. Bei den Abendhauptschulen, Abendrealschulen, Abendgymnasien und Kollegs werden ausschließlich Schulentlassene erfaßt, die ein Abschluszeugnis erhalten haben. Ferner werden auch erfolgreiche Teilnehmer an Nichtschülerprüfungen nachgewiesen, die von Schulfremden (Externen) abgelegt werden.

9. Lehrer

Als Lehrer gelten alle Personen, die ganz oder teilweise im Rahmen der gesetzlich oder vertraglich festgesetzten Pflichtstunden unterrichten bzw. unter Berücksichtigung von Anrechnungsstunden eine Schule leiten. Die Lehrer sind wie folgt gegliedert:

Hauptberufliche Lehrer:

Vollbeschäftigte Lehrer im Beamten-, Angestellten- oder sonstigen Dienstverhältnis, die mit voller Pflichtstundenzahl (Pflichtstunden = Unterrichtsstunden + Anrechnungsstunden + Ermäßigungsstunden) an allgemeinbildenden Schulen unterrichten.

Teilbeschäftigte Lehrer im Beamten-, Angestellten- oder sonstigen Dienstverhältnis, deren Pflichtstundenzahl aufgrund länderspezifischer Regelungen bis zu 50 % ermäßigt worden ist und die an allgemeinbildenden Schulen unterrichtlich tätig sind.

Stundenweise beschäftigte (nebenberufliche) Lehrer, sind Lehrer, die weniger als 50 % der Pflichtstunden eines vollbeschäftigten Lehrers an allgemeinbildenden Schulen Unterricht erteilen.

10. Unterrichtsstunden

Die Angaben über die Unterrichtsstunden beziehen sich auf die von Lehrern tatsächlich erteilten Unterrichtsstunden. In einer normalen Unterrichtswoche bezahlte Mehrarbeitsstunden hauptberuflicher Lehrer werden als nebenberuflich erteilte Unterrichtsstunden gewertet.

Allgemeinbildende Schulen 1994

1 Schulen, Klassen, Schüler, Schulentlassene, Lehrer und Unterrichtsstunden nach Schularten und Ländern
1.1 Öffentliche und private Schulen

Schulart	Schulen	Klassen 1)	Schüler		Schulentlassene 2)	Lehrer 3)			Unterrichtsstunden der		
			insgesamt	dar. Ausländer		voll-	teil-	stunden-	voll-	teil-	stunden-
						beschäftigt	beschäftigt	weise	beschäftigten Lehrer 3)	beschäftigten Lehrer 3)	weise
Baden - Württemberg											
Schulkindergärten 4)	457	933	9 198	1 834	-	709	292	796	21 618	6 033	3 979
Grundschulen 5)	2 480	20 101	448 087	67 111	-	13 490	14 249	4 670	317 873	253 900	34 448
Schulartunabhängige Orientierungsstufe	4	42	1 054	118	-	34	27	5	1 132	538	69
Hauptschulen 5)	1 238	9 644	200 033	53 540	37 719	7 222	3 156	1 928	170 186	58 228	14 225
Realschulen	447	7 604	193 921	16 842	29 370	7 860	4 551	1 442	186 981	77 482	12 029
Gymnasien	409	7 336	251 767	12 799	25 239	13 489	6 497	2 216	274 801	96 258	17 831
Integrierte Gesamtschulen	3	149	4 036	773	590	251	141	12	5 715	2 371	204
Freie Waldorfschulen	35	672	17 771	508	1 184	1 025	321	364	21 982	4 573	2 246
Sonderschulen	544	5 307	48 025	13 026	4 714	6 635	3 217	526	156 578	55 113	3 981
Abendrealschulen	47	88	1 460	337	443	-	-	460	-	-	1 609
Abendgymnasien	20	-	1 562	227	347	-	-	457	-	-	2 420
Kollegs	7	-	673	23	244	6	36	168	118	407	900
Zusammen ...	5 691	51 876	1 175 585	167 138	99 850	50 721	32 487	13 044	1 156 984	552 903	93 941
Bayern											
Grundschulen	2 381	20 536	498 122	43 499	-	15 607	10 058	8 408	357 759	181 851	64 834
Schulartunabhängige Orientierungsstufe	1	24	723	112	-	30	32	-	577	459	-
Hauptschulen	1 674	13 035	311 944	39 576	48 882	16 101	3 905	4 244	393 929	72 440	32 721
Realschulen	394	5 729	151 530	7 156	34 017	7 112	3 138	1 794	160 666	50 543	9 242
Gymnasien	396	8 180	293 378	9 970	27 390	15 912	4 824	3 638	320 742	72 989	24 130
Integrierte Gesamtschulen	3	115	3 040	375	450	204	58	15	4 333	857	83
Freie Waldorfschulen	15	232	5 688	148	266	310	112	224	6 674	1 727	1 124
Sonderschulen 6)	383	4 745	52 498	6 626	4 628	5 326	1 590	1 322	122 620	28 344	10 430
Abendrealschulen	5	23	403	73	92	11	8	32	239	96	127
Abendgymnasien	5	-	680	81	129	26	8	73	450	124	304
Kollegs	6	-	1 188	55	324	99	24	16	1 801	344	58
Zusammen ...	5 263	52 619	1 319 192	107 651	116 178	60 738	23 757	19 766	1 369 790	409 774	143 051
Berlin											
Vorklassen	408	877	12 817	3 597	-	878	38	1	18 059	670	12
Grundschulen	495	6 327	147 010	21 088	-	6 608	2 018	226	149 601	33 479	1 563
Schulartunabhängige Orientierungsstufe	474	2 959	68 309	9 181	-	3 631	927	187	81 469	15 402	1 284
Hauptschulen	77	776	13 621	5 169	3 641	1 085	258	40	23 008	3 982	281
Realschulen	87	1 061	28 817	3 579	4 546	1 649	356	131	35 573	5 376	940
Gymnasien	129	2 002	83 964	5 500	8 987	5 580	1 168	549	108 085	16 029	2 703
Integrierte Gesamtschulen	79	1 726	52 168	6 157	10 840	4 305	553	194	83 428	7 674	1 271
Freie Waldorfschulen	5	55	1 973	81	100	98	69	28	2 145	1 195	170
Sonderschulen	102	1 409	13 203	1 622	1 419	2 207	286	85	42 902	4 120	501
Abendhauptschulen	9	42	865	342	321	6	6	1	187	91	4
Abendrealschulen	10	39	812	173	197	3	3	1	223	77	4
Abendgymnasien	2	-	773	49	176	65	8	-	1 042	97	-
Kollegs	5	-	2 198	80	600	176	94	4	3 088	1 129	25
Zusammen ...	1 882	17 273	426 530	56 616	30 827	26 291	5 784	1 447	548 810	89 321	8 758
Brandenburg											
Grundschulen 7)	568	5 451	123 892	625	-	2 595	7 222	43	59 049	164 689	291
Schulartunabhängige Orientierungsstufe	568	2 683	61 683	204	-	-	-	-	-	-	-
Realschulen	79	843	20 756	27	3 806	517	896	3	11 312	19 132	27
Gymnasien	101	1 460	62 046	178	1 133	2 777	1 271	35	61 124	27 111	247
Integrierte Gesamtschulen	288	4 541	112 237	463	14 984	4 360	4 308	46	96 087	90 774	360
Freie Waldorfschulen	4	29	673	8	-	33	18	7	703	315	43
Sonderschulen	129	1 743	17 301	38	1 631	2 073	1 014	17	43 549	19 841	98
Abendrealschulen	-	15	248	1	98	-	-	-	-	-	-
Abendgymnasien 8)	22	-	863	-	81	34	8	2	1 241	300	9
Kollegs	2	-	316	-	51	10	14	-	253	303	-
Zusammen ...	1 761	16 765	400 015	1 544	21 784	12 399	14 751	153	273 318	322 465	1 075
Bremen											
Vorklassen	5	7	104	12	-	-	2	-	5	35	-
Schulkindergärten	71	78	1 057	318	-	51	20	-	1 233	348	-
Grundschulen	93	1 093	24 475	4 423	-	788	757	25	18 580	12 938	168
Schulartunabhängige Orientierungsstufe	52	479	11 610	1 938	-	727	352	14	11 641	5 672	94
Hauptschulen	44	295	5 544	1 535	1 606	328	190	7	7 190	3 088	43
Realschulen	45	274	6 892	1 262	1 330	312	173	20	7 002	2 820	137
Gymnasien	69	288	14 174	1 241	2 223	875	368	77	17 660	5 266	462
Integrierte Gesamtschulen	11	164	3 454	546	434	249	110	7	5 349	1 571	37
Freie Waldorfschulen	1	19	781	13	32	41	9	6	817	140	48
Sonderschulen	28	305	2 785	610	265	401	182	11	9 449	2 970	88
Abendhauptschulen	3	11	173	72	78	12	5	-	191	53	-
Abendrealschulen	3	22	373	70	122	28	8	-	417	93	-
Abendgymnasien	3	-	560	57	132	55	14	-	871	158	-
Zusammen ...	428	3 035	71 982	12 097	6 222	3 865	2 188	167	80 405	35 132	1 077

Fußnoten siehe S. 12.

Allgemeinbildende Schulen 1994

1 Schulen, Klassen, Schüler, Schulentlassene, Lehrer und Unterrichtsstunden nach Schularten und Ländern
1.1 Öffentliche und private Schulen

Schulart	Schulen	Klassen 1)	Schüler		Schulentlassene 2)	Lehrer 3)			Unterrichtsstunden der		
			insgesamt	dar : Ausländer		voll-	teil-	stunden-	voll-	teil-	stunden-
						voll-	teil-	stunden-	voll-	teil-	stunden-
						beschäftigt	beschäftigt	weise	beschäftigten Lehrer 3)	beschäftigten Lehrer 3)	weise
Hamburg 9)											
Vorklassen 10)	208	326	7 675	2 167	-	85	48	-	2 222	950	2
Schulkindergärten 11)	12	16	148	18	-	-	-	-	-	-	-
Grundschulen 10)	226	2 192	50 009	9 942	-	1 309	1 666	20	33 603	33 037	143
Schulartunabhängige Orientierungsstufe 10)	3	29	783	123	-	23	7	-	899	257	1
Hauptschulen 10)	168	664	14 420	4 883	2 627	772	381	12	18 110	7 129	84
Integrierte Klassen für Haupt- und Realschüler	15	64	1 497	490	89	76	43	1	1 781	757	4
Realschulen 10)	86	442	10 753	2 511	3 102	468	223	25	11 657	4 218	162
Gymnasien	73	1 198	44 793	4 632	5 262	2 333	1 270	136	46 432	18 915	1 186
Integrierte Gesamtschulen 12)	59	1 126	29 443	5 450	2 781	1 938	1 041	22	29 590	11 034	81
Freie Waldorfschulen	11	70	2 959	37	192	154	81	84	3 281	1 229	204
Sonderschulen 13)	59	724	7 496	1 723	859	874	405	23	19 741	6 464	103
Abendhauptschulen	2	4	70	31	37	4	-	-	68	-	-
Abendrealschulen	2	9	162	38	50	12	-	-	180	-	-
Abendgymnasien	2	-	556	48	139	48	8	-	805	113	-
Kollegs	1	-	181	3	62	13	9	-	245	138	-
Zusammen ...	927	6 864	170 925	32 096	15 180	8 109	5 182	323	168 614	84 241	1 970
Hessen											
Vorklassen	50	122	2 686	547	-	-	-	-	-	-	-
Schulkindergärten	377	412	5 017	1 650	-	456	-	4	10 548	-	32
Grundschulen 14)	1 167	11 080	239 426	38 889	-	7 883	4 610	932	199 512	78 434	4 430
Schulartunabhängige Orientierungsstufe	245	1 772	42 895	7 466	-	1 812	959	129	38 900	15 620	410
Hauptschulen	328	1 972	36 674	11 541	12 374	1 945	798	184	43 680	18 036	337
Realschulen	277	3 168	80 744	11 314	14 951	3 550	1 710	303	69 810	26 653	1 147
Gymnasien	275	4 142	159 809	12 121	16 298	8 249	2 903	462	174 408	43 054	2 454
Integrierte Gesamtschulen	85	2 351	59 782	10 051	9 655	3 205	1 077	121	69 245	16 536	521
Freie Waldorfschulen	7	84	3 435	77	162	195	96	38	4 534	1 305	256
Sonderschulen 15)	236	1 627	18 753	4 561	2 040	2 429	765	87	56 790	12 975	420
Abendhauptschulen	3	3	42	15	21	-	-	-	-	-	-
Abendrealschulen 16)	8	44	925	345	183	14	4	-	276	64	-
Abendgymnasien	10	-	2 561	426	596	216	70	42	3 917	832	175
Kollegs	7	-	786	33	269	68	13	-	1 265	187	-
Zusammen ...	3 075	26 975	655 515	99 036	56 549	30 022	13 005	2 282	672 885	211 696	10 182
Mecklenburg - Vorpommern 17)											
Vorklassen	104	116	1 233	9	-	46	29	1	1 080	598	12
Schulkindergärten	2	2	12	-	-	2	-	-	33	-	-
Grundschulen	568	5 417	108 237	418	-	3 163	2 582	16	72 893	52 837	364
Schulartunabhängige Orientierungsstufe	-	-	-	-	-	-	-	-	-	-	-
Hauptschulen	302	1 204	17 235	49	4 670	1 397	245	14	32 230	5 009	310
Integrierte Klassen für Haupt- und Realschüler	82	253	4 836	28	380	274	75	5	6 314	1 531	120
Realschulen	381	3 645	78 674	128	12 574	4 100	700	54	94 494	14 320	1 241
Gymnasien	101	2 132	65 696	95	6 780	3 718	295	57	85 839	5 756	1 177
Integrierte Gesamtschulen	15	326	7 821	14	280	432	56	2	9 961	1 143	51
Freie Waldorfschulen	2	8	157	1	-	6	4	1	128	59	9
Sonderschulen	103	1 370	13 689	6	1 437	1 604	108	6	37 137	2 214	106
Abendgymnasien	4	-	399	-	73	19	4	4	349	90	111
Zusammen ...	1 664	14 473	297 969	748	26 194	14 761	4 098	160	340 456	83 557	3 503
Niedersachsen											
Vorklassen	330	556	10 939	1 050	-	277	291	15	6 672	5 563	113
Schulkindergärten	433	480	5 680	1 063	-	231	276	1	5 451	5 183	12
Grundschulen	1 853	15 659	328 158	25 352	-	9 113	9 739	510	219 658	186 358	3 763
Schulartunabhängige Orientierungsstufe	558	6 115	141 250	9 780	-	6 287	3 481	137	145 114	61 747	1 083
Hauptschulen	555	4 260	84 560	10 086	26 594	5 078	1 772	105	119 879	33 228	786
Integrierte Klassen für Haupt- und Realschüler 18) ..	5	18	351	36	-	-	-	-	-	-	-
Realschulen	428	4 621	107 169	5 025	21 722	5 037	2 325	122	115 625	40 498	1 013
Gymnasien	258	3 698	148 681	4 366	20 927	9 239	3 339	324	188 064	52 177	2 022
Integrierte Gesamtschulen	22	636	19 183	1 548	2 527	1 349	532	15	28 847	8 810	132
Freie Waldorfschulen	18	179	6 109	83	278	298	153	125	6 334	2 678	779
Sonderschulen	301	3 320	28 801	4 374	3 503	3 639	1 351	72	81 645	23 925	564
Abendgymnasien	5	-	804	41	216	77	33	3	1 260	399	12
Kollegs	4	-	754	16	230	94	17	-	1 641	210	-
Zusammen ...	4 770	39 742	883 449	62 800	75 997	* 40 719	23 309	1 429	920 190	420 776	10 279

Fußnoten siehe S. 12

Allgemeinbildende Schulen 1994

1 Schulen, Klassen, Schüler, Schulentlassene, Lehrer und Unterrichtsstunden nach Schularten und Ländern
1 1 Öffentliche und private Schulen

Schulart	Schulen	Klassen 1)	Schüler		Schulentlassene 2)	Lehrer 3)			Unterrichtsstunden der		
			insgesamt	dar., Ausländer		voll-	teil- beschäftigt	stunden- weise	voll-	teil- beschäftigten Lehrer 3)	stunden- weise
Nordrhein - Westfalen											
Schulkindergarten ...	878	1 119	16 463	4 271	-	809	284	-	20 825	5 912	-
Grundschulen	3 414	33 075	763 388	107 707	-	22 392	17 672	209	527 151	313 933	982
Hauptschulen	812	12 209	283 237	72 389	53 531	15 682	4 611	43	388 844	77 345	267
Realschulen	516	9 751	267 973	23 960	39 239	9 737	5 211	97	229 053	84 752	555
Gymnasien	623	13 102	494 327	28 335	52 804	26 766	8 160	364	557 115	115 565	2 015
Integrierte Gesamtschulen	192	5 525	170 443	30 131	16 346	10 260	3 218	39	214 200	46 127	239
Freie Waldorfschulen	32	320	13 425	272	726	496	503	66	10 917	7 274	353
Sonderschulen 19)	720	7 868	87 410	18 268	8 126	10 512	3 488	87	241 419	58 591	448
Abendrealschulen	22	-	6 228	1 722	1 878	250	102	12	4 351	1 241	41
Abendgymnasien	18	-	6 808	766	1 791	473	117	3	7 608	1 274	16
Kollegs	16	-	6 100	264	2 039	564	109	16	9 152	1 299	76
Zusammen ...	7 243	82 969	2 115 812	288 085	176 280	97 943	43 475	936	2 190 635	713 313	4 992
Rheinland - Pfalz											
Schulkindergärten	131	136	1 915	293	-	77	93	11	2 091	1 832	70
Grundschulen	976	7 671	172 490	14 054	-	5 834	3 513	2 391	135 958	64 225	9 277
Hauptschulen	304	3 539	81 038	10 145	17 125	4 517	1 248	911	105 210	20 997	4 684
Integrierte Klassen für Haupt- und Realschüler 20)	20	147	3 720	258	-	176	61	255	3 209	820	1 518
Realschulen	110	2 257	58 609	2 351	8 039	2 266	1 150	425	51 687	18 002	2 516
Gymnasien	136	2 850	102 772	2 838	10 394	5 440	1 831	890	115 979	26 603	6 281
Integrierte Gesamtschulen	10	207	6 649	486	567	368	173	23	8 000	2 597	119
Freie Waldorfschulen	5	45	1 719	33	53	78	57	22	1 699	823	160
Sonderschulen 21)	147	1 389	13 358	1 626	1 681	1 542	438	174	32 546	6 331	723
Kollegs	3	-	436	15	164	47	12	11	833	177	43
Zusammen ...	1 842	18 241	442 704	32 097	38 023	20 345	8 576	5 113	457 212	142 407	25 371
Saarland											
Schulkindergärten	46	61	614	136	-	18	15	-	859	573	-
Grundschulen 10)	273	2 106	44 155	3 896	-	1 433	785	262	36 269	15 701	818
Hauptschulen 10)	66	446	9 731	1 696	3 320	583	107	39	14 760	2 113	120
Integrierte Klassen für Haupt- und Realschüler 22)	29	225	5 748	555	-	200	81	13	6 385	1 755	39
Realschulen	30	561	15 362	687	2 572	673	243	9	16 256	3 990	32
Gymnasien	37	727	26 025	633	2 419	1 424	326	12	32 177	5 273	85
Integrierte Gesamtschulen	15	334	9 348	651	1 229	510	157	5	12 711	2 671	35
Freie Waldorfschulen	3	29	961	22	57	71	17	3	1 550	233	17
Sonderschulen 19) 23)	41	336	3 019	386	301	521	124	34	13 531	2 224	126
Abendrealschulen	2	8	230	21	51	-	1	-	149	36	-
Abendgymnasien	2	-	198	6	32	10	5	-	179	70	-
Kollegs 24)	1	-	91	1	32	-	-	-	154	70	-
Zusammen ...	545	4 833	115 480	8 690	10 013	5 443	1 861	377	134 980	34 718	1 272
Sachsen											
Vorklassen 18)	126	131	1 599	13	-	-	-	-	-	-	-
Grundschulen	1 247	10 468	228 854	931	-	2 595	10 210	36	54 535	216 950	209
Integrierte Klassen für Haupt- und Realschüler 25)	663	9 607	217 299	569	37 624	7 595	7 398	204	173 669	155 138	726
Gymnasien	191	4 929	158 945	210	11 852	8 795	342	295	207 170	6 472	1 355
Freie Waldorfschulen	2	28	837	2	5	49	18	5	1 077	303	36
Sonderschulen	208	2 616	26 217	9	2 647	3 452	320	16	81 017	6 315	86
Abendrealschulen	2	13	200	5	37	1	4	-	13	58	-
Abendgymnasien	5	-	928	2	118	55	4	6	1 079	51	19
Kollegs	3	-	508	1	88	44	1	5	947	24	35
Zusammen ...	2 447	27 792	635 187	1 742	52 371	22 586	18 297	567	519 507	385 311	2 466
Sachsen - Anhalt 26)											
Schulkindergärten	125	140	1 632	11	-	-	-	-	-	-	-
Grundschulen 27)	823	6 836	143 080	586	-	3 367	5 385	231	77 274	92 589	1 715
Schulartunabhängige Orientierungsstufe 28)	457	2 150	46 621	138	-	2 599	968	51	56 254	15 463	218
Hauptschulen 28)	371	940	14 150	34	3 375	789	294	15	17 077	4 697	64
Integr. Klassen für Haupt- und Realschüler 22) 28)	85	118	2 378	3	736	133	49	3	2 879	783	13
Realschulen 28)	457	3 469	69 846	167	17 647	3 894	1 450	77	84 284	23 163	330
Gymnasien	139	3 029	91 979	145	6 465	5 565	392	205	118 787	6 306	1 227
Integrierte Gesamtschulen	2	47	1 240	1	113	79	11	2	1 749	175	20
Freie Waldorfschulen	2	17	354	-	-	34	-	-	603	-	-
Sonderschulen	134	1 999	20 055	21	2 040	2 182	410	123	48 569	7 246	557
Abendrealschulen 28)	2	5	71	2	41	4	2	-	87	32	-
Abendgymnasien 29)	8	-	440	2	222	66	5	2	1 216	76	13
Kollegs	4	-	545	1	177	-	-	-	-	-	-
Zusammen ...	2 609	18 750	392 391	1 111	32 816	18 712	8 966	709	408 779	150 530	4 157

Fußnoten siehe S. 12.

Allgemeinbildende Schulen 1994

1 Schulen, Klassen, Schüler, Schulentlassene, Lehrer und Unterrichtsstunden nach Schularten und Ländern
1.1 Öffentliche und private Schulen

Schulart	Schulen	Klassen 1)	Schüler		Schulentlassene 2)	Lehrer 3)			Unterrichtsstunden der		
			insgesamt	dar. Ausländer		voll-	teil-	stunden-	voll-	teil-	stunden-
							beschäftigt	weise		beschäftigten Lehrer 3)	weise
Schleswig - Holstein											
Vorklassen	147	226	4 250	181	-	54	143	-	1 259	2 394	8
Schulkindergärten	215	224	2 723	396	-	85	98	1	2 193	1 639	13
Grundschulen	629	5 228	109 047	5 823	-	2 964	3 367	357	71 190	57 816	2 879
Hauptschulen	283	2 005	39 034	3 526	9 189	1 939	734	169	48 374	14 332	1 557
Realschulen	166	2 326	50 280	1 952	7 497	2 260	1 371	244	52 091	22 480	2 115
Gymnasien	99	1 903	63 549	1 537	6 220	3 556	1 446	369	72 148	21 342	2 848
Integrierte Gesamtschulen	19	358	8 669	454	379	508	272	6	10 721	4 233	56
Freie Waldorfschulen	8	103	3 758	24	236	195	89	20	4 614	1 395	307
Sonderschulen	153	1 299	12 270	954	1 359	1 231	577	120	27 133	9 784	1 102
Abendreal Schulen	5	28	478	68	141	25	10	1	504	129	10
Abendgymnasien	3	-	445	23	110	35	15	1	761	221	4
Zusammen	1 727	13 699	294 703	14 940	25 111	12 852	8 122	1 288	288 988	135 765	10 899
Thüringen											
Vorklassen 18)	45	86	718	1	-	-	-	-	-	-	-
Grundschulen	702	6 349	132 666	502	-	6 004	1 922	285	136 429	33 551	1 759
Hauptschulen 30)	1	10	212	-	42	15	-	-	312	-	-
Integrierte Klassen für Haupt- und Realschüler 31)	397	6 245	123 415	242	21 550	8 719	1 135	159	187 807	17 774	1 186
Gymnasien	116	2 786	86 797	100	7 022	5 516	313	113	116 457	4 606	736
Integrierte Gesamtschulen	2	48	1 407	2	268	98	5	-	2 055	81	-
Freie Waldorfschulen	2	14	379	2	-	29	8	-	586	82	-
Sonderschulen	102	1 726	17 088	6	1 641	2 517	150	757	54 177	2 401	5 580
Kollegs	2	-	308	-	103	24	1	-	547	12	-
Zusammen	1 369	17 264	362 990	855	30 626	22 922	3 534	1 314	498 370	58 507	9 261
Deutschland											
Vorklassen	1 423	2 447	42 001	7 577	-	1 340	551	17	29 297	10 210	147
Schulkindergärten	2 747	3 601	44 467	9 992	-	2 438	1 078	813	64 851	21 520	4 106
Grundschulen	17 895	159 787	3 558 906	344 844	-	105 145	95 755	18 621	2 467 334	1 790 288	127 643
Schulartunabhängige Orientierungsstufe	2 362	16 253	374 908	29 040	-	15 143	6 753	523	335 986	115 158	3 159
Hauptschulen	6 223	50 999	1 113 433	214 169	224 675	57 451	17 699	7 691	1 360 789	318 604	55 459
Integrierte Klassen für Haupt- und Realschüler	1 296	16 677	359 244	2 179	60 379	17 173	8 842	640	382 044	178 558	3 608
Realschulen	3 503	45 749	1 141 326	76 961	200 412	49 435	23 497	4 746	1 126 491	393 438	31 486
Gymnasien	3 152	59 762	2 148 702	84 700	213 415	119 234	34 743	9 742	2 496 988	523 722	66 759
Integrierte Gesamtschulen	805	17 654	489 120	57 102	61 423	28 116	11 712	509	581 991	196 654	3 209
Freie Waldorfschulen	152	1 904	60 979	1 311	3 291	3 114	1 555	993	67 642	23 331	5 752
Sonderschulen	3 390	37 983	382 948	53 856	38 291	47 145	14 425	3 460	1 068 803	248 858	24 915
Abendhauptschulen	17	60	1 150	460	457	22	11	1	446	144	4
Abendreal Schulen	108	294	11 590	2 855	3 133	348	142	506	6 439	1 826	1 791
Abendgymnasien	109	-	17 575	1 708	4 162	1 179	299	593	20 778	3 805	3 083
Kollegs	61	-	14 082	492	4 383	1 145	330	220	20 044	4 300	1 135
Insgesamt	43 243	413 170	9 760 429	887 246	814 021	448 428	217 392	49 075	10 029 923	3 830 416	332 254

- 1) Durch Auflösung des Klassenverbandes entfallen die Angaben der reformierten Oberstufe
- 2) Ohne 4011 Externe in Deutschland
- 3) Definition siehe Erläuterungen S. 8
- 4) Grundschulförderklassen und Sonderschulkindergärten
- 5) Lehrer und Unterrichtsstunden nach Schularten geschätzt; Nachweis erfolgte zusammen
- 6) Lehrer und Unterrichtsstunden einschl. heilpädagogischer Unterrichtshilfen
- 7) Einschl. Lehrer und Unterrichtsstunden der schulartunabhängigen Orientierungsstufe
- 8) Einschl. Lehrer und Unterrichtsstunden der Abendreal Schulen
- 9) Lehrer und Unterrichtsstunden ohne pädagogische Unterrichtshilfen.
- 10) Lehrer nach Schularten geschätzt; Nachweis erfolgte zusammen
- 11) Nachweis der Lehrer erfolgt bei den Sonderschulen
- 12) Einschl. der nicht nach Schularten aufteilbaren Lehrer und Unterrichtsstunden schulförderbezogener Zweige an kooperativen Gesamtschulen
- 13) Einschl. Lehrer der Schulkindergärten an Sonderschulen
- 14) Lehrer und Unterrichtsstunden einschl. Vorklassen
- 15) Lehrer und Unterrichtsstunden einschl. Sonderschulzweige der Gesamtschulen
- 16) Lehrer und Unterrichtsstunden einschl. Abendhauptschulen
- 17) Lehrer nach Schularten (außer Freien Waldorfschulen und den Abendgymnasien) geschätzt; Angaben lagen nur zusammen vor

- 18) Lehrer und Unterrichtsstunden kein Nachweis vorhanden.
- 19) Einschl. Sonderschulzweige der Freien Waldorfschulen
- 20) Regionale Schulen
- 21) Einschl. Lehrer und Unterrichtsstunden an Ambulatorien
- 22) Sekundarschulen
- 23) Einschl. Lehrer und Unterrichtsstunden für den Krankenhaus- und Hausunterricht
- 24) Personalunion
- 25) Mittelschulen
- 26) Lehrer und Unterrichtsstunden an privaten Schulen sind den vollbeschäftigten Lehrern zugeordnet; Angaben nach Beschäftigungsumfang nicht erhoben
- 27) Lehrer und Unterrichtsstunden einschl. Schulkindergärten
- 28) Lehrer und Unterrichtsstunden nach Schularten geschätzt; Angaben lagen für Sekundarschulen nur insgesamt vor
- 29) Lehrer und Unterrichtsstunden einschl. Kollegs
- 30) Ausländische Schüler kein Nachweis vorhanden
- 31) Regelschulen

Allgemeinbildende Schulen 1994

1 Schulen, Klassen, Schüler, Schulentlassene, Lehrer und Unterrichtsstunden nach Schularten und Ländern
1.2 Private Schulen

Schulart	Schulen	Klassen 1)	Schüler		Schulentlassene 2)	Lehrer 3)			Unterrichtsstunden der		
			insgesamt	dar Ausländer		voll-	teil- beschäftigt	stunden- weise	voll-	teil- beschäftigten Lehrer 3)	stunden- weise
Baden - Württemberg											
Schulkindergärten 4)	100	336	2 086	289	-	329	120	149	10 302	2 387	962
Grundschulen 5)	22	194	4 616	293	-	116	95	42	3 055	1 917	274
Schulartunabhängige Orientierungsstufe	-	-	-	-	-	-	-	-	-	-	-
Hauptschulen 5)	14	106	2 531	287	529	97	50	23	2 480	929	155
Realschulen	24	300	7 696	259	1 231	213	215	247	5 379	3 677	1 443
Gymnasien	47	678	22 456	963	2 496	1 156	693	391	24 148	10 696	2 388
Integrierte Gesamtschulen	-	-	-	-	-	-	-	-	-	-	-
Freie Waldorfschulen	35	672	17 771	508	1 184	1 025	321	364	21 982	4 573	2 246
Sonderschulen	111	1 220	9 228	1 081	881	1 807	670	219	47 319	12 475	1 331
Abendrealschulen	47	88	1 460	337	443	-	-	460	-	-	1 609
Abendgymnasien	20	-	1 562	227	347	-	-	457	-	-	2 420
Kollegs	5	-	511	10	192	6	30	110	118	325	630
Zusammen ...	425	3 594	69 917	4 254	7 303	4 749	2 194	2 462	114 783	37 181	13 458
Bayern											
Grundschulen	73	318	6 962	1 705	-	221	175	55	5 720	3 501	436
Schulartunabhängige Orientierungsstufe	-	-	-	-	-	-	-	-	-	-	-
Hauptschulen	50	245	5 467	2 326	889	280	104	34	6 943	2 103	264
Realschulen	118	1 324	34 853	1 120	7 463	1 330	918	746	30 175	15 672	3 275
Gymnasien	65	919	31 096	954	2 884	1 651	707	738	33 577	11 441	2 960
Integrierte Gesamtschulen	-	-	-	-	-	-	-	-	-	-	-
Freie Waldorfschulen	15	232	5 686	148	266	310	112	224	6 674	1 727	1 124
Sonderschulen 6)	177	2 055	20 113	1 713	1 575	2 207	786	435	51 273	14 341	3 201
Abendrealschulen	2	5	61	6	25	1	1	25	14	10	90
Abendgymnasien	3	-	193	18	36	-	-	72	-	-	302
Kollegs	2	-	99	-	35	8	-	8	178	21	32
Zusammen ...	505	5 098	104 564	7 990	13 173	6 008	2 803	2 337	134 554	48 816	11 686
Berlin											
Vorklassen	17	26	432	42	-	25	7	1	554	78	12
Grundschulen	22	154	3 796	428	-	133	113	20	2 836	1 881	140
Schulartunabhängige Orientierungsstufe	22	79	1 819	194	-	78	59	11	1 688	983	70
Hauptschulen	2	8	146	25	43	9	6	-	197	104	-
Realschulen	9	54	1 371	156	259	58	53	8	1 209	827	53
Gymnasien	11	94	3 899	255	420	250	94	39	5 022	1 375	283
Integrierte Gesamtschulen	2	20	525	24	96	30	15	12	638	244	104
Freie Waldorfschulen	5	55	1 973	81	100	98	69	28	2 145	1 195	170
Sonderschulen	9	80	636	26	52	90	28	2	2 160	490	18
Abendhauptschulen	-	-	-	-	-	-	-	-	-	-	-
Abendrealschulen	1	1	25	4	18	-	-	-	-	-	-
Abendgymnasien	-	-	-	-	-	-	-	-	-	-	-
Kollegs	-	-	-	-	-	-	-	-	-	-	-
Zusammen ...	100	571	14 622	1 235	988	771	444	121	16 449	7 177	950
Brandenburg											
Grundschulen 7)	3	12	162	5	-	8	3	6	210	42	56
Schulartunabhängige Orientierungsstufe	3	8	152	2	-	-	-	-	-	-	-
Realschulen	-	-	-	-	-	-	-	-	-	-	-
Gymnasien	4	26	713	2	27	46	14	11	1 041	252	68
Integrierte Gesamtschulen	1	10	88	48	-	10	3	5	280	54	40
Freie Waldorfschulen	4	29	673	8	-	33	18	7	703	315	43
Sonderschulen	11	113	671	-	17	224	17	7	4 975	287	36
Abendrealschulen	-	-	-	-	-	-	-	-	-	-	-
Abendgymnasien	-	-	-	-	-	-	-	-	-	-	-
Kollegs	-	-	-	-	-	-	-	-	-	-	-
Zusammen ...	26	198	2 459	65	44	321	55	36	7 209	950	243
Bremen											
Vorklassen	-	-	-	-	-	-	-	-	-	-	-
Schulkindergärten	-	-	-	-	-	-	-	-	-	-	-
Grundschulen	7	58	1 440	132	-	48	28	1	1 160	468	5
Schulartunabhängige Orientierungsstufe	4	36	971	76	-	49	13	5	1 108	236	34
Hauptschulen	2	11	205	25	55	15	-	2	328	3	14
Realschulen	4	23	454	31	80	22	6	15	497	110	109
Gymnasien	5	28	1 033	45	94	49	26	18	1 128	439	145
Integrierte Gesamtschulen	1	15	359	53	62	19	14	1	436	240	4
Freie Waldorfschulen	1	19	781	13	32	41	9	6	817	140	48
Sonderschulen	1	11	149	2	2	22	1	1	504	18	4
Abendhauptschulen	-	-	-	-	-	-	-	-	-	-	-
Abendrealschulen	-	-	-	-	-	-	-	-	-	-	-
Abendgymnasien	-	-	-	-	-	-	-	-	-	-	-
Zusammen ...	25	201	5 392	377	325	265	97	49	5 976	1 654	363

Fußnoten siehe S. 16

Allgemeinbildende Schulen 1994

1 Schulen, Klassen, Schüler, Schulentlassene, Lehrer und Unterrichtsstunden nach Schularten und Ländern
1 2 Private Schulen

Schulart	Schulen	Klassen 1)	Schüler		Schulentlassene 2)	Lehrer 3)			Unterrichtsstunden der		
			insgesamt	dar. Ausländer		voll-	teil- beschäftigt	stunden- weise	voll-	teil- beschäftigten Lehrer 3)	stunden- weise
Hamburg 8)											
Vorklassen	13	29	692	142	-	-	-	-	-	-	-
Schulkindergärten	-	-	-	-	-	-	-	-	-	-	-
Grundschulen	20	175	4 256	815	-	93	59	6	2 153	1 179	45
Schulartunabhängige Orientierungsstufe	-	-	-	-	-	-	-	-	-	-	-
Hauptschulen	20	89	1 547	417	203	141	71	8	3 460	1 481	72
Realschulen	9	56	1 355	255	327	7	9	21	129	149	130
Gymnasien	5	79	3 009	371	312	168	76	32	3 444	1 104	215
Integrierte Gesamtschulen	-	-	-	-	-	-	-	-	-	-	-
Freie Waldorfschulen	11	70	2 959	37	192	154	81	84	3 281	1 229	204
Sonderschulen	4	30	314	14	21	45	21	13	1 147	414	44
Abendhauptschulen	-	-	-	-	-	-	-	-	-	-	-
Abendrealschulen	-	-	-	-	-	-	-	-	-	-	-
Abendgymnasien	-	-	-	-	-	-	-	-	-	-	-
Kollegs	-	-	-	-	-	-	-	-	-	-	-
Zusammen ...	82	508	14 132	2 051	1 055	608	317	164	13 614	5 556	710
Hessen											
Vorklassen	1	3	40	16	-	-	-	-	-	-	-
Schulkindergärten	5	5	43	3	-	6	-	1	158	-	6
Grundschulen 9)	13	67	1 346	167	-	23	18	5	3 712	1 530	130
Schulartunabhängige Orientierungsstufe	7	19	353	48	-	25	17	3	500	120	10
Hauptschulen	1	3	54	1	18	3	1	-	380	36	-
Realschulen	13	127	3 278	153	474	216	91	20	1 700	350	47
Gymnasien	35	549	20 367	780	1 995	1 021	516	221	22 165	7 504	1 302
Integrierte Gesamtschulen	2	22	661	21	71	49	24	17	916	320	87
Freie Waldorfschulen	7	84	3 435	77	162	195	96	38	4 534	1 305	256
Sonderschulen 10)	31	209	2 249	212	236	288	88	14	6 855	1 498	100
Abendhauptschulen	-	-	-	-	-	-	-	-	-	-	-
Abendrealschulen	1	1	24	1	-	-	-	-	-	-	-
Abendgymnasien	1	-	113	17	24	-	-	42	-	-	175
Kollegs	2	-	50	1	16	-	-	-	-	-	-
Zusammen ...	119	1 089	32 013	1 497	2 996	1 826	851	361	40 920	12 663	2 113
Mecklenburg - Vorpommern 11)											
Vorklassen	2	2	17	-	-	1	-	-	33	-	-
Schulkindergärten	-	-	-	-	-	-	-	-	-	-	-
Grundschulen	2	3	58	6	-	3	-	-	64	-	-
Schulartunabhängige Orientierungsstufe	-	-	-	-	-	-	-	-	-	-	-
Hauptschulen	1	5	33	-	6	6	-	1	160	-	2
Integrierte Klassen für Haupt- und Realschüler	-	-	-	-	-	-	-	-	-	-	-
Realschulen	-	-	-	-	-	-	-	-	-	-	-
Gymnasien	2	34	947	13	121	61	22	6	1 561	173	17
Integrierte Gesamtschulen	-	-	-	-	-	-	-	-	-	-	-
Freie Waldorfschulen	2	8	157	1	-	6	4	1	126	59	9
Sonderschulen	6	50	342	-	24	60	-	1	1 548	-	3
Abendgymnasien	-	-	-	-	-	-	-	-	-	-	-
Zusammen ...	15	102	1 554	20	151	137	26	9	3 492	232	31
Niedersachsen											
Vorklassen	1	2	10	3	-	3	1	-	65	16	2
Schulkindergärten	1	1	7	2	-	1	-	-	30	-	-
Grundschulen	4	11	135	2	-	7	7	-	175	97	1
Schulartunabhängige Orientierungsstufe	15	218	5 300	303	-	214	141	4	5 054	2 617	29
Hauptschulen	18	176	3 670	317	1 034	204	100	13	4 887	1 602	53
Integrierte Klassen für Haupt- und Realschüler	-	-	-	-	-	-	-	-	-	-	-
Realschulen	15	155	3 827	223	808	176	81	1	4 012	1 607	34
Gymnasien	29	486	17 419	323	2 040	945	431	79	20 372	7 121	536
Integrierte Gesamtschulen	-	-	-	-	-	-	-	-	-	-	-
Freie Waldorfschulen	18	179	6 109	83	278	298	153	125	6 334	2 678	779
Sonderschulen	40	348	2 365	103	265	374	108	29	9 170	2 158	205
Abendgymnasien	-	-	-	-	-	-	-	-	-	-	-
Kollegs	-	-	-	-	-	-	-	-	-	-	-
Zusammen ...	141	1 576	38 842	1 359	4 425	2 222	1 022	251	50 099	17 896	1 639

Fußnoten siehe S 16

Allgemeinbildende Schulen 1994

1 Schulen, Klassen, Schüler, Schulentlassene, Lehrer und Unterrichtsstunden nach Schularten und Ländern
1 2 Private Schulen

Schulart	Schulen	Klassen 1)	Schüler		Schulentlassene 2)	Lehrer 3)			Unterrichtsstunden der		
			insgesamt	dar Ausländer		voll-	teil-	stundenweise	voll-	teil-	stundenweise
beschäftigt											
beschäftigten Lehrer 3)											
Nordrhein - Westfalen											
Schulkindergärten ..	-	-	-	-	-	-	-	-	-	-	-
Grundschulen ..	16	99	2 366	44	-	69	73	12	1 687	1 315	74
Hauptschulen ..	5	50	1 179	145	303	74	22	3	1 629	399	13
Realschulen ..	42	679	19 736	760	2 766	655	405	57	15 980	6 811	332
Gymnasien ..	106	2 064	81 789	2 908	8 751	4 148	1 360	177	89 344	19 910	1 053
Integrierte Gesamtschulen ..	11	147	4 266	504	367	246	155	11	5 253	2 235	69
Freie Waldorfschulen ..	32	320	13 425	272	726	498	503	66	10 917	7 274	353
Sonderschulen 12) ..	77	846	7 667	681	662	1 391	397	33	33 126	6 567	198
Abendrealschulen ..	1	-	196	35	59	2	8	10	31	106	30
Abendgymnasien ..	1	-	322	18	56	18	5	1	310	67	6
Kollegs ..	6	-	1 749	96	596	151	30	18	2 578	370	76
Zusammen ...	297	4 205	132 695	5 463	14 286	7 252	2 958	386	160 855	45 054	2 204
Rheinland - Pfalz											
Schulkindergärten ..	-	-	-	-	-	-	-	-	-	-	-
Grundschulen ..	11	83	1 975	124	-	59	57	17	1 428	931	83
Hauptschulen ..	9	82	1 627	84	423	101	40	18	2 312	625	84
Integrierte Klassen für Haupt- und Realschüler ..	-	-	-	-	-	-	-	-	-	-	-
Realschulen ..	12	171	4 607	81	671	147	121	45	3 105	1 781	274
Gymnasien ..	22	409	15 349	340	1 549	757	329	218	16 552	5 014	1 426
Integrierte Gesamtschulen ..	-	-	-	-	-	-	-	-	-	-	-
Freie Waldorfschulen ..	5	45	1 719	33	53	78	57	22	1 699	823	160
Sonderschulen 13) ..	22	244	1 739	108	180	199	57	18	4 726	998	72
Kollegs ..	1	-	192	8	72	21	6	3	398	86	14
Zusammen ...	82	1 034	27 408	778	2 948	1 362	667	341	30 220	10 258	2 113
Saarland											
Schulkindergarten ..	2	4	37	4	-	2	3	-	88	44	-
Grundschulen 14) ..	4	18	394	18	-	17	4	2	407	61	11
Hauptschulen 14) ..	2	19	506	19	122	24	6	-	600	95	-
Integrierte Klassen für Haupt- und Realschüler 15) 16)	2	5	129	2	-	-	4	3	83	107	9
Realschulen ..	3	48	1 296	37	208	51	26	3	1 256	442	12
Gymnasien ..	5	120	4 387	63	393	231	46	3	5 306	715	15
Integrierte Gesamtschulen ..	-	-	-	-	-	-	-	-	-	-	-
Freie Waldorfschulen ..	3	29	961	22	57	71	17	3	1 550	233	17
Sonderschulen 12) 17) ..	6	47	288	21	27	62	13	3	1 644	202	10
Abendrealschulen ..	-	-	-	-	-	-	-	-	-	-	-
Abendgymnasien ..	-	-	-	-	-	-	-	-	-	-	-
Kollegs ..	-	-	-	-	-	-	-	-	-	-	-
Zusammen ...	27	290	7 998	184	807	458	119	17	10 934	1 899	74
Sachsen											
Vorklassen ..	-	-	-	-	-	-	-	-	-	-	-
Grundschulen ..	5	21	396	14	-	11	9	6	300	225	51
Integrierte Klassen für Haupt- und Realschüler 18) ..	2	7	181	4	-	1	7	6	17	65	24
Gymnasien ..	5	66	1 813	8	25	83	32	15	1 813	478	234
Freie Waldorfschulen ..	2	28	837	2	5	49	18	5	1 077	303	36
Sonderschulen ..	13	106	718	-	31	118	5	3	2 884	82	20
Abendrealschulen ..	-	-	-	-	-	-	-	-	-	-	-
Abendgymnasien ..	1	-	10	-	-	2	-	5	6	-	14
Kollegs ..	-	-	-	-	-	-	-	-	-	-	-
Zusammen ...	28	228	3 955	28	61	264	71	40	6 097	1 153	379
Sachsen - Anhalt 19)											
Schulkindergärten ..	-	-	-	-	-	-	-	-	-	-	-
Grundschulen ..	1	5	97	-	-	9	-	-	117	-	-
Schulartunabhängige Orientierungsstufe ..	-	-	-	-	-	-	-	-	-	-	-
Hauptschulen ..	-	-	-	-	-	-	-	-	-	-	-
Integrierte Klassen für Haupt- und Realschüler ..	-	-	-	-	-	-	-	-	-	-	-
Realschulen ..	-	-	-	-	-	-	-	-	-	-	-
Gymnasien ..	5	91	2 817	17	15	183	-	-	3 802	-	-
Integrierte Gesamtschulen ..	-	-	-	-	-	-	-	-	-	-	-
Freie Waldorfschulen ..	2	17	354	-	-	34	-	-	603	-	-
Sonderschulen ..	3	23	175	-	5	25	-	-	638	-	-
Abendrealschulen ..	-	-	-	-	-	-	-	-	-	-	-
Abendgymnasien 20) ..	-	-	-	-	-	10	-	-	89	-	-
Kollegs ..	1	-	62	-	45	-	-	-	-	-	-
Zusammen ...	12	136	3 505	17	65	261	-	-	5 249	-	-

Fußnoten siehe S 16

Allgemeinbildende Schulen 1994

1 Schulen, Klassen, Schüler, Schulentlassene, Lehrer und Unterrichtsstunden nach Schularten und Ländern
1.2 Private Schulen

Schulart	Schulen	Klassen 1)	Schüler		Schulentlassene 2)	Lehrer 3)			Unterrichtsstunden der		
			insgesamt	dar- Ausländer		voll- beschäftigt	teil- beschäftigt	stunden- weise	voll- beschäftigten Lehrer 3)	teil- beschäftigten	stunden- weise
Schleswig - Holstein											
Vorklassen	41	60	687	23	-	-	60	-	-	1 080	-
Schulkindergärten	8	7	60	1	-	5	1	-	-	97	23
Grundschulen	51	134	2 250	104	-	198	27	10	4 300	432	36
Hauptschulen	44	103	1 368	71	239	139	8	3	3 033	109	14
Realschulen	5	52	963	52	185	73	9	2	1 527	124	33
Gymnasien	3	41	1 359	148	244	125	19	12	2 084	294	114
Integrierte Gesamtschulen	1	10	143	2	8	6	16	-	125	321	-
Freie Waldorfschulen	8	103	3 758	24	236	195	89	20	4 614	1 395	307
Sonderschulen	4	72	527	12	63	93	17	3	2 230	291	93
Abendreal-schulen	-	-	-	-	-	-	-	-	-	-	-
Abendgymnasien	-	-	-	-	-	-	-	-	-	-	-
Zusammen ...	165	562	11 115	437	955	834	244	50	18 010	4 069	597
Thüringen											
Vorklassen 21)	7	7	36	-	-	-	-	-	-	-	-
Grundschulen	3	5	81	-	-	5	-	-	123	-	-
Hauptschulen	-	-	-	-	-	-	-	-	-	-	-
Integrierte Klassen für Haupt- und Realschüler 22)	1	10	178	-	24	13	1	-	330	19	-
Gymnasien	5	53	1 290	-	-	67	29	13	1 413	395	50
Integrierte Gesamtschulen	-	-	-	-	-	-	-	-	-	-	-
Freie Waldorfschulen	2	14	379	2	-	29	8	-	586	82	-
Sonderschulen	15	150	1 131	-	14	163	5	104	3 995	86	1 268
Kollegs	-	-	-	-	-	-	-	-	-	-	-
Zusammen ...	33	239	3 095	2	38	277	43	117	6 447	582	1 318
Deutschland											
Vorklassen	82	129	1 914	226	-	29	68	1	652	1 174	14
Schulkindergärten	116	353	2 233	299	-	343	124	150	10 675	2 454	968
Grundschulen	257	1 357	30 330	3 855	-	1 020	668	182	27 447	13 579	1 344
Schulartunabhängige Orientierungsstufe	51	360	8 595	623	-	366	230	23	8 348	3 956	143
Hauptschulen	168	877	18 563	3 717	3 864	1 093	408	105	26 409	7 486	671
Integrierte Klassen für Haupt- und Realschüler	5	22	488	6	24	14	12	9	430	191	33
Realschulen	254	2 989	79 436	3 127	14 452	2 948	1 934	1 165	64 969	31 750	5 742
Gymnasien	354	5 737	209 745	7 190	21 368	10 941	4 394	1 973	232 772	66 913	10 808
Integrierte Gesamtschulen	18	224	6 042	652	604	360	227	48	7 648	3 414	304
Freie Waldorfschulen	152	1 904	60 979	1 311	3 291	3 114	1 555	993	67 642	23 331	5 752
Sonderschulen	530	5 604	48 312	3 973	4 055	7 168	2 213	885	174 194	39 907	6 603
Abendhauptschulen	-	-	-	-	-	-	-	-	-	-	-
Abendreal-schulen	52	95	1 768	383	545	3	9	495	45	116	1 729
Abendgymnasien	26	-	2 200	280	463	30	5	577	405	67	2 917
Kollegs	17	-	2 663	115	956	186	66	137	3 272	802	752
Insgesamt ...	2 082	19 651	473 266	25 757	49 620	27 615	11 911	6 741	624 908	195 140	37 778

- 1) Durch Auflösung des Klassenverbandes entfallen die Angaben der reformierten Oberstufe
- 2) Ohne Externe
- 3) Definition siehe Erläuterungen S. 8.
- 4) Grundschulförderklassen und Sonderschulkindergärten
- 5) Lehrer und Unterrichtsstunden nach Schularten geschätzt; Nachweis erfolgte zusammen
- 6) Lehrer und Unterrichtsstunden einschl. heilpädagogischer Unterrichtshilfen
- 7) Einschl. Lehrer und Unterrichtsstunden der schulartunabhängigen Orientierungsstufe
- 8) Lehrer und Unterrichtsstunden ohne pädagogische Unterrichtshilfen
- 9) Lehrer und Unterrichtsstunden einschl. Vorklassen
- 10) Lehrer und Unterrichtsstunden einschl. Sonderschulzweige der Gesamtschulen
- 11) Lehrer nach Schularten (außer Freien Waldorfschulen) geschätzt
- 12) Einschl. Sonderschulzweige der Freien Waldorfschulen

- 13) Einschl. Lehrer und Unterrichtsstunden an Ambulationen
- 14) Lehrer nach Schularten geschätzt; Nachweis erfolgte zusammen
- 15) Sekundarschulen
- 16) Vollbeschäftigte Lehrer kein Nachweis vorhanden
- 17) Einschl. Lehrer und Unterrichtsstunden für den Krankenhaus- und Hausunterricht
- 18) Mittelschulen
- 19) Lehrer und Unterrichtsstunden an privaten Schulen sind den vollbeschäftigten Lehrer zugeordnet; Angaben nach Beschäftigungsumfang nicht erhoben
- 20) Lehrer und Unterrichtsstunden einschl. Kollegs
- 21) Lehrer und Unterrichtsstunden kein Nachweis vorhanden
- 22) Regelschulen

Allgemeinbildende Schulen 1994

2 Schüler 1985 bis 1994 nach Bildungsbereichen und Ländern

Bildungsbereich	1985	1986	1987	1988	1989	1990	1991	1992	1993	1994
Baden - Württemberg										
Vorschulbereich 1) z	6 255	6 688	6 993	7 283	7 630	8 029	8 391	8 562	9 031	9 196
..... w	2 338	2 424	2 505	2 579	2 773	2 860	2 922	2 925	3 177	3 096
Primarbereich .. z	352 966	356 126	364 565	377 702	394 813	411 835	418 754	427 947	438 414	452 391
..... w	173 228	174 969	179 277	186 131	194 679	202 786	205 850	210 086	214 795	221 673
Sekundarbereich I z	603 642	566 354	538 019	521 629	517 418	530 455	544 279	562 437	579 989	594 593
..... w	298 396	280 114	265 844	257 064	254 648	262 064	269 058	278 548	287 106	294 172
Sekundarbereich II z	93 711	90 464	87 029	82 295	77 885	73 455	71 699	70 698	71 099	71 380
..... w	46 748	45 039	43 583	41 741	39 553	37 737	37 229	36 932	37 380	37 447
Sonderschulen z	45 168	43 731	42 943	42 483	42 769	43 978	45 064	46 313	47 336	48 025
..... w	17 562	16 990	16 687	16 414	16 276	16 515	16 764	17 191	17 467	17 771
Zusammen ... z	1 101 742	1 063 363	1 039 549	1 031 392	1 040 515	1 067 752	1 088 187	1 115 957	1 145 969	1 175 585
..... w	538 272	519 536	507 876	503 659	507 929	521 962	531 823	545 682	559 925	574 159
Bayern										
Vorschulbereich .. z	-	-	-	-	-	-	-	-	-	-
..... w	-	-	-	-	-	-	-	-	-	-
Primarbereich z	412 987	418 120	426 613	439 529	454 374	468 594	471 513	475 688	485 581	500 249
..... w	202 300	205 185	209 196	215 404	223 082	229 896	231 829	234 293	238 854	246 498
Sekundarbereich I z	691 709	653 086	625 790	611 133	609 917	624 940	640 666	660 093	677 021	690 046
..... w	343 190	323 606	309 874	302 450	301 629	309 363	317 378	327 264	335 732	342 306
Sekundarbereich II z	92 210	89 870	87 387	83 687	79 892	77 006	75 306	74 918	75 344	76 399
..... w	44 792	43 741	42 714	41 132	39 657	38 488	37 944	37 913	38 467	39 299
Sonderschulen z	38 866	38 660	40 027	40 148	40 599	42 690	44 862	47 134	49 749	52 498
..... w	15 082	14 976	15 437	15 450	15 487	16 188	16 834	17 610	18 527	19 447
Zusammen ... z	1 235 772	1 199 736	1 179 817	1 174 497	1 184 782	1 213 230	1 232 347	1 257 833	1 287 695	1 319 192
..... w	605 364	597 508	577 221	574 436	579 835	593 935	603 985	617 080	631 580	647 550
Berlin 2)										
Vorschulbereich z	9 197	9 757	9 644	9 530	9 880	10 196	12 056	12 257	12 641	12 817
..... w	4 315	4 629	4 583	4 526	4 661	4 826	5 599	5 723	5 866	5 909
Primarbereich z	61 447	62 688	64 966	68 195	72 475	75 664	144 225	144 959	146 270	148 823
..... w	30 157	30 675	31 836	33 300	35 462	37 001	70 407	71 077	71 945	73 256
Sekundarbereich I z	104 082	99 624	96 366	95 388	96 756	101 282	193 323	200 268	206 475	211 286
..... w	51 143	48 952	47 486	47 018	47 667	50 073	96 019	99 124	102 138	104 230
Sekundarbereich II z	23 705	22 236	21 166	20 967	20 447	20 226	27 739	31 463	38 229	40 401
..... w	12 204	11 370	10 783	10 598	10 354	10 405	14 700	16 943	20 776	22 118
Sonderschulen z	7 266	7 087	6 730	6 435	6 264	13 561	13 561	13 484	13 650	13 203
..... w	2 937	2 836	2 692	2 575	2 512	5 229	5 229	5 107	5 128	4 975
Zusammen ... z	205 697	201 392	198 872	200 515	205 822	213 526	390 904	402 431	417 265	426 530
..... w	100 756	98 462	97 380	98 017	100 656	104 734	191 954	197 974	205 853	210 488
Brandenburg										
Vorschulbereich z	-	-	-	-	-	-	-	-	-	-
..... w	-	-	-	-	-	-	-	-	-	-
Primarbereich z	-	-	-	-	-	-	145 036	145 349	143 341	142 377
..... w	-	-	-	-	-	-	71 120	71 356	70 591	69 949
Sekundarbereich I z	-	-	-	-	-	-	190 611	201 576	208 437	210 738
..... w	-	-	-	-	-	-	94 782	99 919	103 270	104 509
Sekundarbereich II z	-	-	-	-	-	-	13 219	15 598	18 779	29 599
..... w	-	-	-	-	-	-	7 583	9 083	11 034	17 444
Sonderschulen z	-	-	-	-	-	-	15 657	17 152	17 312	17 301
..... w	-	-	-	-	-	-	5 556	6 057	6 118	6 112
Zusammen ... z	-	-	-	-	-	-	364 523	379 675	387 869	400 015
..... w	-	-	-	-	-	-	179 041	186 415	191 013	198 014

Fußnote siehe S. 21

Allgemeinbildende Schulen 1994

2 Schüler 1985 bis 1994 nach Bildungsbereichen und Ländern

Bildungsbereich	1985	1986	1987	1988	1989	1990	1991	1992	1993	1994
Bremen										
Vorschulbereich ... z	1 343	1 318	1 331	1 428	1 400	1 254	1 238	1 228	1 307	1 161
w	560	576	570	593	587	513	505	479	546	461
Primarbereich ... z	21 381	21 219	21 345	21 734	22 838	23 769	23 617	23 684	23 932	24 778
w	10 602	10 453	10 571	10 748	11 253	11 790	11 755	11 719	11 793	12 185
Sekundarbereich I ... z	40 081	36 996	34 554	33 216	32 780	33 806	34 134	34 859	35 362	35 809
w	19 640	18 141	17 003	16 407	16 172	16 709	16 866	17 207	17 600	17 757
Sekundarbereich II ... z	10 874	9 848	9 140	8 580	8 151	7 738	7 434	7 461	7 346	7 449
w	5 412	4 942	4 526	4 316	4 107	3 961	3 784	3 802	3 745	3 840
Sonderschulen ... z	3 376	3 237	2 960	2 734	2 641	2 754	2 778	2 854	2 848	2 785
w	1 241	1 199	1 117	1 008	1 001	1 044	1 069	1 110	1 110	1 089
Zusammen ... z	77 035	72 618	69 330	67 692	67 810	69 321	69 201	70 086	70 795	71 982
w	37 455	35 311	33 787	33 072	33 120	34 017	33 979	34 317	34 794	35 332
Hamburg										
Vorschulbereich ... z	6 285	6 373	6 336	6 369	6 317	6 583	6 762	6 984	7 208	7 823
w	2 880	3 050	2 977	2 951	2 919	3 052	3 127	3 239	3 320	3 648
Primarbereich ... z	47 387	47 426	48 421	49 820	51 641	53 217	52 981	53 351	54 786	56 644
w	23 447	23 492	23 971	24 658	25 577	26 285	26 097	26 257	26 928	27 869
Sekundarbereich I ... z	88 516	82 419	78 291	76 475	75 968	77 151	78 244	79 220	79 805	80 350
w	43 293	40 241	38 244	37 261	37 031	37 757	38 512	39 182	39 353	39 790
Sekundarbereich II ... z	23 246	23 016	21 565	20 616	19 613	19 005	18 631	18 666	18 759	18 612
w	11 662	11 381	10 671	10 279	9 921	9 705	9 621	9 704	9 781	9 781
Sonderschulen ... z	7 268	6 867	6 658	6 534	6 594	6 752	6 989	7 232	7 352	7 496
w	2 737	2 556	2 447	2 448	2 438	2 481	2 506	2 569	2 603	2 666
Zusammen ... z	172 702	166 101	161 271	159 814	160 133	162 688	163 587	165 453	167 910	170 925
w	84 019	80 720	78 310	77 597	77 886	79 280	79 863	80 951	81 985	83 754
Hessen										
Vorschulbereich ... z	3 501	3 836	6 280	6 083	6 417	6 492	6 910	7 212	7 473	7 683
w	1 317	1 471	2 595	2 467	2 649	2 620	2 728	2 797	2 918	3 034
Primarbereich ... z	205 096	206 498	206 841	212 662	218 972	225 016	227 067	229 197	234 218	241 981
w	100 412	100 996	101 254	103 940	107 166	109 947	110 749	112 036	114 305	118 248
Sekundarbereich I ... z	332 924	313 828	299 303	293 107	293 519	301 921	310 014	318 330	326 084	331 209
w	163 901	154 540	147 223	144 153	144 611	148 781	153 119	157 384	161 332	163 572
Sekundarbereich II ... z	69 627	66 250	62 791	60 172	57 351	54 711	53 583	53 839	54 987	55 889
w	35 160	33 226	31 544	30 598	29 480	28 372	28 043	28 381	29 138	29 667
Sonderschulen 3) ... z	20 429	19 273	18 495	17 925	17 535	17 642	17 742	17 723	18 128	18 753
w	7 989	7 489	7 222	6 937	6 723	6 689	6 674	6 543	6 666	6 894
Zusammen ... z	631 577	609 685	593 710	589 949	593 794	605 782	615 316	626 301	640 890	655 515
w	306 779	297 722	289 838	288 095	290 609	296 409	301 313	307 143	314 359	321 415
Mecklenburg - Vorpommern										
Vorschulbereich ... z	-	-	-	-	-	-	-	382	826	1 245
w	-	-	-	-	-	-	-	143	318	478
Primarbereich ... z	-	-	-	-	-	-	112 697	111 282	109 820	108 394
w	-	-	-	-	-	-	55 646	54 843	54 082	53 190
Sekundarbereich I ... z	-	-	-	-	-	-	154 120	158 058	159 741	159 382
w	-	-	-	-	-	-	77 349	79 375	80 028	80 107
Sekundarbereich II ... z	-	-	-	-	-	-	8 451	12 199	14 562	15 279
w	-	-	-	-	-	-	5 068	7 308	8 822	9 221
Sonderschulen ... z	-	-	-	-	-	-	12 428	12 966	13 255	13 669
w	-	-	-	-	-	-	4 548	4 691	4 782	4 908
Zusammen ... z	-	-	-	-	-	-	287 696	294 887	298 204	297 969
w	-	-	-	-	-	-	142 611	146 360	148 012	147 904

Fußnote siehe S 21.

Allgemeinbildende Schulen 1994

2 Schüler 1985 bis 1994 nach Bildungsbereichen und Ländern

Bildungsbereich	1985	1986	1987	1988	1989	1990	1991	1992	1993	1994
Niedersachsen										
Vorschulbereich	z	12 494	12 595	12 777	12 798	12 820	13 522	14 543	15 373	16 133
	w	5 602	5 674	5 681	5 649	5 705	5 987	6 475	6 675	6 936
Primarbereich	z	279 499	278 394	278 602	281 425	289 092	297 705	300 810	306 511	316 662
	w	135 901	135 385	135 816	137 478	141 351	145 701	147 050	149 780	154 616
Sekundarbereich I	z	493 882	458 120	430 644	412 169	403 451	407 753	413 787	423 630	434 258
	w	244 160	226 623	212 741	203 341	198 795	201 046	204 594	209 846	215 478
Sekundarbereich II	z	84 150	80 145	75 881	72 132	68 530	65 967	66 542	63 545	63 985
	w	42 931	40 789	38 990	37 249	35 746	34 534	34 964	33 732	34 112
Sonderschulen	z	30 322	28 617	27 161	26 184	26 116	26 629	27 152	27 961	28 831
	w	11 638	10 927	10 283	9 760	9 753	9 939	10 019	10 209	10 596
Zusammen ...	z	900 347	857 871	825 065	804 708	800 009	811 576	822 814	837 020	859 869
	w	440 232	419 398	403 511	393 477	391 350	397 207	403 102	410 242	421 738
Nordrhein - Westfalen										
Vorschulbereich	z	12 713	13 071	13 459	13 791	14 052	14 570	14 835	15 209	16 117
	w	5 205	5 359	5 530	5 623	5 618	5 763	5 951	5 991	6 295
Primarbereich	z	623 183	627 510	637 565	656 222	681 777	706 885	718 697	730 592	746 229
	w	304 530	307 307	311 926	321 386	333 839	345 416	351 323	357 009	365 150
Sekundarbereich I	z	1 116 252	1 053 388	1 000 634	970 249	957 762	979 196	1 003 554	1 024 477	1 046 203
	w	547 619	517 437	490 934	475 962	469 465	481 186	494 138	504 559	515 112
Sekundarbereich II	z	221 568	211 625	204 331	196 979	186 799	178 605	175 419	173 375	176 711
	w	109 960	104 546	101 101	97 964	93 476	90 228	90 126	89 782	91 820
Sonderschulen 4)	z	87 451	84 401	80 810	78 127	77 082	78 448	80 752	82 990	85 307
	w	34 155	32 840	31 347	30 000	29 419	29 536	30 118	30 689	31 385
Zusammen ...	z	2 061 167	1 989 995	1 936 799	1 915 368	1 917 472	1 957 704	1 993 357	2 026 643	2 070 567
	w	1 001 469	967 489	940 838	930 935	931 817	952 129	971 656	988 030	1 009 762
Rheinland - Pfalz										
Vorschulbereich	z	1 178	1 212	1 304	1 347	1 350	1 554	1 728	1 657	1 875
	w	446	456	508	497	459	544	623	587	668
Primarbereich	z	135 629	137 821	141 571	145 597	150 848	156 299	158 212	162 318	166 854
	w	65 951	67 089	69 175	71 043	73 729	76 123	77 041	79 179	81 718
Sekundarbereich I	z	220 723	205 774	196 005	191 042	190 043	196 178	202 485	210 198	217 853
	w	108 951	101 508	96 395	93 941	93 591	96 942	100 227	104 194	107 956
	z	35 769	34 782	33 590	32 850	31 646	30 311	29 647	29 792	30 267
	w	17 903	17 360	16 773	16 454	16 100	15 610	15 457	15 741	16 050
Sonderschulen	z	13 198	12 606	12 173	11 840	11 709	12 112	12 362	12 585	12 994
	w	5 182	4 941	4 755	4 553	4 520	4 611	4 689	4 724	4 833
Zusammen ...	z	406 497	392 195	384 643	382 676	385 596	396 454	404 434	416 550	429 843
	w	198 433	191 354	187 606	186 488	188 399	193 830	198 037	204 425	211 225
Saarland										
Vorschulbereich	z	362	354	446	421	417	458	560	545	594
	w	136	136	168	152	145	168	205	203	193
Primarbereich	z	37 064	37 855	39 181	39 846	40 950	41 700	41 489	42 104	43 181
	w	18 252	18 772	19 351	19 673	19 943	20 209	20 152	20 337	21 061
Sekundarbereich I	z	58 515	54 918	52 356	51 467	51 478	53 469	55 481	57 076	58 610
	w	29 041	27 150	25 873	25 361	25 479	26 537	27 606	28 401	28 969
Sekundarbereich II	z	9 031	8 611	8 213	8 076	7 806	7 496	7 404	7 589	7 719
	w	4 362	4 125	3 903	3 823	3 762	3 657	3 688	3 854	3 940
Sonderschulen 4)	z	3 625	3 348	3 092	2 799	2 678	2 619	2 715	2 903	2 979
	w	1 374	1 270	1 157	1 043	1 025	992	1 008	1 064	1 092
Zusammen ...	z	108 597	105 086	103 288	102 609	103 329	105 744	107 649	110 217	113 083
	w	53 165	51 453	50 452	50 052	50 354	51 561	52 659	53 859	55 275

Fußnote siehe S. 21.

Allgemeinbildende Schulen 1994

2 Schüler 1985 bis 1994 nach Bildungsbereichen und Ländern

Bildungsbereich	1985	1986	1987	1988	1989	1990	1991	1992	1993	1994
Sachsen										
Vorschulbereich z	-	-	-	-	-	-	-	504	1 043	1 599
..... w	-	-	-	-	-	-	-	187	369	548
Primarbereich z	-	-	-	-	-	-	237 197	233 299	231 523	229 001
..... w	-	-	-	-	-	-	116 369	114 526	113 561	112 167
Sekundarbereich I z	-	-	-	-	-	-	327 448	338 567	343 932	343 215
..... w	-	-	-	-	-	-	163 018	168 200	171 077	170 924
Sekundarbereich II z	-	-	-	-	-	-	22 177	25 102	29 587	35 155
..... w	-	-	-	-	-	-	12 769	14 930	17 718	21 200
Sonderschulen z	-	-	-	-	-	-	20 186	23 869	24 789	26 217
..... w	-	-	-	-	-	-	7 288	8 471	8 746	9 235
Zusammen ... z	-	-	-	-	-	-	607 008	621 341	630 874	635 187
..... w	-	-	-	-	-	-	299 444	306 314	311 471	314 074
Sachsen - Anhalt										
Vorschulbereich z	-	-	-	-	-	-	1 031	1 519	1 608	1 632
..... w	-	-	-	-	-	-	386	569	811	541
Primarbereich z	-	-	-	-	-	-	146 462	145 479	144 320	143 246
..... w	-	-	-	-	-	-	71 729	71 524	70 846	70 416
Sekundarbereich I z	-	-	-	-	-	-	194 260	201 525	205 068	206 375
..... w	-	-	-	-	-	-	97 003	100 643	102 721	103 083
Sekundarbereich II z	-	-	-	-	-	-	13 648	16 522	19 492	21 083
..... w	-	-	-	-	-	-	7 804	9 859	11 460	12 539
Sonderschulen z	-	-	-	-	-	-	16 243	18 301	19 177	20 055
..... w	-	-	-	-	-	-	5 923	6 591	6 842	7 141
Zusammen ... z	-	-	-	-	-	-	371 644	383 346	389 665	392 391
..... w	-	-	-	-	-	-	182 845	188 986	192 480	193 720
Schleswig - Holstein										
Vorschulbereich z	6 795	7 114	7 351	7 509	7 229	7 402	7 588	7 946	8 175	6 973
..... w	3 150	3 166	3 264	3 341	3 251	3 223	3 309	3 484	3 594	3 065
Primarbereich z	94 907	93 965	94 298	95 263	97 737	100 583	100 786	101 739	104 893	110 347
..... w	46 156	45 903	46 102	46 746	48 179	49 465	49 458	49 952	51 637	54 105
Sekundarbereich I z	168 779	155 823	145 576	139 028	135 839	136 671	138 021	140 454	143 013	145 281
..... w	82 868	76 689	71 731	68 480	66 676	67 326	68 214	69 520	70 951	72 102
Sekundarbereich II z	26 512	26 146	25 095	23 600	22 137	20 961	20 129	19 749	19 740	19 832
..... w	13 364	13 051	12 585	11 914	11 296	10 688	10 195	10 024	10 133	10 279
Sonderschulen z	14 455	13 634	13 114	12 756	12 291	12 115	12 052	11 946	11 973	12 270
..... w	5 481	5 167	4 969	4 806	4 559	4 447	4 420	4 403	4 347	4 349
Zusammen ... z	311 448	296 682	285 434	278 156	275 233	277 732	278 576	281 834	287 794	294 703
..... w	151 019	143 976	138 651	135 287	133 961	135 129	135 596	137 383	140 662	143 900
Thüringen										
Vorschulbereich z	-	-	-	-	-	-	1 021	798	726	718
..... w	-	-	-	-	-	-	360	264	248	260
Primarbereich z	-	-	-	-	-	-	138 509	136 460	134 195	132 875
..... w	-	-	-	-	-	-	67 973	66 840	65 690	65 085
Sekundarbereich I z	-	-	-	-	-	-	184 147	189 795	192 922	193 857
..... w	-	-	-	-	-	-	91 906	94 925	96 590	97 215
Sekundarbereich II z	-	-	-	-	-	-	10 759	13 739	16 220	18 452
..... w	-	-	-	-	-	-	6 389	8 241	9 816	11 193
Sonderschulen z	-	-	-	-	-	-	13 483	14 796	16 200	17 088
..... w	-	-	-	-	-	-	5 009	5 405	5 848	6 087
Zusammen ... z	-	-	-	-	-	-	347 919	355 588	360 263	362 990
..... w	-	-	-	-	-	-	171 637	175 675	178 192	179 840

Allgemeinbildende Schulen 1994

2 Schuler 1985 bis 1994 nach Bildungsbereichen und Ländern

Bildungsbereich		1985	1986	1987	1988	1989	1990	1991	1992	1993	1994
Deutschland											
Vorschulbereich	I	-	-	-	-	-	-	76 763	80 176	84 757	86 468
	W	-	-	-	-	-	-	32 190	33 266	35 059	35 443
Primarbereich	I	-	-	-	-	-	3 431 385	3 438 052	3 469 959	3 524 219	3 608 185
	W	-	-	-	-	-	1 681 312	1 684 548	1 700 816	1 727 572	1 769 407
Sekundarbereich I	I	-	-	-	-	-	4 544 114	4 664 554	4 800 563	4 914 773	4 990 654
	W	-	-	-	-	-	2 248 230	2 309 789	2 378 291	2 435 413	2 473 721
Sekundarbereich II	I	-	-	-	-	-	599 537	619 253	634 255	662 826	692 176
	W	-	-	-	-	-	309 405	324 073	336 029	354 192	372 092
Sonderschulen	I	-	-	-	-	-	324 788	344 006	360 209	371 880	382 946
	W	-	-	-	-	-	121 877	127 654	132 434	136 090	139 515
Insgesamt	I	-	-	-	-	-	8 962 461	9 142 628	9 345 162	9 558 455	9 760 429
	W	-	-	-	-	-	4 387 578	4 478 254	4 580 836	4 688 326	4 790 178
Nachrichtlich: Früheres Bundesgebiet											
Vorschulbereich	Z	60 123	62 318	65 921	66 559	67 512	70 040	72 886	-	-	-
	W	25 949	26 941	28 381	28 378	28 767	29 554	30 654	-	-	-
Primarbereich	Z	2 271 546	2 287 622	2 323 968	2 387 995	2 475 517	2 561 267	2 590 082	-	-	-
	W	1 110 936	1 120 226	1 138 475	1 170 507	1 214 240	1 254 619	1 268 435	-	-	-
Sekundarbereich I	Z	3 919 085	3 680 330	3 497 538	3 394 903	3 364 931	3 442 822	3 526 274	-	-	-
	W	1 932 202	1 815 001	1 723 348	1 671 438	1 655 764	1 697 784	1 742 025	-	-	-
Sekundarbereich II	Z	690 403	662 993	636 188	609 954	580 257	555 483	543 754	-	-	-
	W	344 498	329 570	317 173	306 068	293 432	283 365	280 396	-	-	-
Sonderschulen	Z	271 424	261 461	254 163	247 965	246 278	259 300	258 544	-	-	-
	W	105 378	101 191	98 093	94 994	93 713	97 671	96 484	-	-	-
Zusammen	Z	7 212 581	6 954 724	6 777 778	6 707 376	6 734 495	6 881 509	6 991 540	-	-	-
	W	3 518 963	3 392 929	3 305 470	3 271 115	3 285 916	3 360 193	3 417 994	-	-	-
Neue Länder und Berlin-Ost											
Vorschulbereich	Z	-	-	-	-	-	-	3 877	-	-	-
	W	-	-	-	-	-	-	1 536	-	-	-
Primarbereich 5)	Z	-	-	-	-	-	870 118	847 970	-	-	-
	W	-	-	-	-	-	426 693	416 113	-	-	-
Sekundarbereich I 6)	Z	1 943 087	1 942 525	1 947 915	1 953 012	1 988 314	1 101 292	1 138 280	-	-	-
	W	-	-	-	-	-	550 446	567 764	-	-	-
Sekundarbereich II	Z	42 569	40 822	40 458	40 761	39 626	44 054	75 499	-	-	-
	W	-	-	-	-	-	26 040	43 677	-	-	-
Sonderschulen	Z	57 207	57 666	58 902	61 044	63 614	65 488	85 462	-	-	-
	W	-	-	-	-	-	24 206	31 170	-	-	-
Zusammen	Z	2 042 863	2 041 013	2 047 275	2 054 817	2 089 554	2 080 952	2 151 088	-	-	-
	W	-	-	-	-	-	1 027 385	1 060 260	-	-	-

- 1) Grundschulförderklassen und Sonderschulkindergarten
2) Bis 1989 Berlin (West)
3) Einschl. Sonderschulzweige der Gesamtschulen

- 4) Einschl. Sonderschulzweige der Freien Waldorfschulen
5) Nachweis erfolgt bis 1989 im Sekundarbereich I
6) Bis 1989 einschl. Primarbereich.

Lfd. Nr	Bildungsbereich ----- Schulart		Deutschland	Baden - Württemberg	Bayern	Berlin	Branden- burg	Bremen	Hamburg
1	Vorschulbereich	z	4 147	2 086	-	432	-	-	692
2		m	2 416	1 334	-	220	-	-	377
3		w	1 731	752	-	212	-	-	315
4	Vorklassen	z	1 914	-	-	432	-	-	692
5		m	1 001	-	-	220	-	-	377
6		w	913	-	-	212	-	-	315
7	Schulkindergärten	z	2 233	2 086 } a)	-	-	-	-	-
8		m	1 415	1 334 } a)	-	-	-	-	-
9		w	818	752 }	-	-	-	-	-
10	Primarbereich	z	53 106	10 920	9 089	4 482	605	1 743	5 249
11		m	26 468	5 396	4 426	2 242	332	882	2 629
12		w	26 638	5 524	4 663	2 240	273	861	2 620
13	Grundschulen	z	30 330	4 616	6 962	3 796	162	1 440	4 256
14		m	15 256	2 263	3 392	1 911	92	733	2 168
15		w	15 074	2 353	3 570	1 885	70	707	2 088
16	Integrierte Gesamtschulen	z	242	-	-	-	50	-	-
17		m	124	-	-	-	29	-	-
18		w	118	-	-	-	21	-	-
19	Freie Waldorfschulen	z	22 534	6 304	2 127	686	393	303	993
20		m	11 088	3 133	1 034	331	211	149	461
21		w	11 446	3 171	1 093	355	182	154	532
22	Sekundarbereich I	z	293 120	36 465	66 685	7 436	1 098	3 113	6 400
23		m	115 372	14 998	20 418	3 599	477	1 559	3 221
24		w	177 748	21 467	46 267	3 837	621	1 554	3 179
25	Schulartunabhängige Orientierungsstufe	z	8 595	-	-	1 819	152	971	-
26		m	4 278	-	-	891	55	475	-
27		w	4 317	-	-	928	97	496	-
28	Hauptschulen	z	18 563	2 531	5 497	146	-	205	1 547
29		m	10 213	1 473	2 864	78	-	111	854
30		w	8 350	1 058	2 633	68	-	94	693
31	Integrierte Klassen für Haupt- und Realschüler	z	488	-	-	-	-	-	-
32		m	281	-	-	-	-	-	-
33		w	207	-	-	-	-	-	-
34	Realschulen	z	79 436	7 696	34 853	1 371	-	454	1 355
35		m	24 220	2 031	8 942	689	-	246	703
36		w	55 216	5 665	25 911	682	-	208	652
37	Gymnasien	z	149 530	16 229	23 444	2 557	628	731	2 058
38		m	58 738	6 705	7 285	1 166	259	355	980
39		w	90 792	9 524	16 159	1 391	369	376	1 078
40	Integrierte Gesamtschulen	z	5 101	-	-	525	38	359	-
41		m	2 646	-	-	286	24	197	-
42		w	2 455	-	-	239	14	162	-
43	Freie Waldorfschulen	z	29 641	8 549	2 830	993	280	393	1 440
44		m	14 055	3 997	1 295	473	139	175	684
45		w	15 586	4 552	1 535	520	141	218	756
46	Abendhauptschulen	z	-	-	-	-	-	-	-
47		m	-	-	-	-	-	-	-
48		w	-	-	-	-	-	-	-
49	Abendrealschulen	z	1 766	1 460	61	25	-	-	-
50		m	941	792	32	16	-	-	-
51		w	825	668	29	9	-	-	-
52	Sekundarbereich II	z	74 581	11 218	8 677	1 636	85	387	1 477
53		m	30 982	4 773	2 806	732	32	189	724
54		w	43 599	6 445	5 871	904	53	198	753
55	Gymnasien	z	60 215	6 227	7 654	1 342	85	302	951
56		m	24 338	2 528	2 304	593	32	149	468
57		w	35 877	3 699	5 350	749	53	153	483
58	Integrierte Gesamtschulen	z	699	-	-	-	-	-	-
59		m	326	-	-	-	-	-	-
60		w	373	-	-	-	-	-	-
61	Freie Waldorfschulen	z	8 804	2 918	731	294	-	85	526
62		m	4 136	1 373	354	139	-	40	256
63		w	4 668	1 545	377	155	-	45	270
64	Abendgymnasien	z	2 200	1 562	193	-	-	-	-
65		m	887	661	75	-	-	-	-
66		w	1 313	901	118	-	-	-	-
67	Kollegs	z	2 663	511	99	-	-	-	-
68		m	1 295	211	73	-	-	-	-
69		w	1 368	300	26	-	-	-	-
70	Sonderschulen	z	48 312	9 228	20 113	636	671	149	314
71		m	31 504	6 425	12 633	387	399	85	194
72		w	16 808	2 803	7 480	249	272	64	120
73	Insgesamt ...	i	473 266	69 917	104 564	14 622	2 459	5 392	14 132
74		m	206 742	32 926	40 283	7 180	1 240	2 715	7 145
75		w	266 524	36 991	64 281	7 442	1 219	2 677	6 987

a) Grundschulförderklassen und Sonderschulkindergärten
b) Sekundarschulen.

c) Mittelschulen.
d) Regelschulen.

Schulen 1994

bereichen, Schularten und Ländern

Hessen	Mecklenburg- Vorpommern	Nieder- sachsen	Nordrhein- Westfalen	Rheinland- Pfalz	Saarland	Sachsen	Sachsen- Anhalt	Schleswig- Holstein	Thüringen	Lfd Nr.
83	17	17	-	-	37	-	-	747	36	1
50	11	9	-	-	23	-	-	370	22	2
33	6	8	-	-	14	-	-	377	14	3
40	17	10	-	-	-	-	-	687	36	4
22	11	5	-	-	-	-	-	344	22	5
18	6	5	-	-	-	-	-	343	14	6
43	-	7	-	-	37	-	-	60	-	7
28	-	4	-	-	23	-	-	26	-	8
15	-	3	-	-	14	-	-	34	-	9
2 699	215	2 476	7 406	2 657	719	743	263	3 550	290	10
1 380	111	1 260	3 693	1 309	385	364	132	1 769	158	11
1 319	104	1 216	3 713	1 348	334	379	131	1 781	132	12
1 346	58	135	2 366	1 975	394	396	97	2 250	81	13
721	25	84	1 248	972	209	193	48	1 158	39	14
625	33	51	1 118	1 003	185	203	49	1 092	42	15
133	-	-	-	-	-	-	-	59	-	16
62	-	-	-	-	-	-	-	33	-	17
71	-	-	-	-	-	-	-	26	-	18
1 220	157	2 341	5 040	682	325	347	166	1 241	209	19
597	86	1 176	2 445	337	176	171	84	578	119	20
623	71	1 165	2 595	345	149	176	82	663	90	21
19 665	708	27 669	88 589	18 314	5 563	2 275	2 425	5 114	1 601	22
7 593	396	13 188	35 733	6 296	2 515	1 075	1 060	2 591	653	23
12 072	312	14 481	52 856	12 018	3 048	1 200	1 365	2 523	948	24
353	-	5 300	-	-	-	-	-	-	-	25
128	-	2 729	-	-	-	-	-	-	-	26
225	-	2 571	-	-	-	-	-	-	-	27
54	33	3 670	1 179	1 827	506	-	-	1 368	-	28
31	33	2 107	612	1 068	264	-	-	718	-	29
23	-	1 563	567	759	242	-	-	650	-	30
-	-	-	-	-	129 }	181 }	-	-	178 }	31
-	-	-	-	-	71 }b)	115 }c)	-	-	95 }d)	32
-	-	-	-	-	58 }	66 }	-	-	83 }	33
3 278	-	3 827	19 736	4 607	1 296	-	-	963	-	34
1 145	-	1 853	6 417	1 113	601	-	-	480	-	35
2 133	-	1 974	13 319	3 494	695	-	-	483	-	36
13 966	675	11 882	57 260	11 061	3 141	1 650	2 237	758	1 253	37
5 305	363	5 078	23 631	3 722	1 327	727	962	398	475	38
8 661	312	6 804	33 629	7 339	1 814	923	1 275	360	778	39
359	-	-	3 736	-	-	-	-	84	-	40
215	-	-	1 881	-	-	-	-	43	-	41
144	-	-	1 855	-	-	-	-	41	-	42
1 631	-	2 990	6 482	819	491	444	188	1 941	170	43
758	-	1 421	3 102	393	252	233	98	952	83	44
873	-	1 569	3 380	426	239	211	90	989	87	45
-	-	-	-	-	-	-	-	-	-	46
-	-	-	-	-	-	-	-	-	-	47
-	-	-	-	-	-	-	-	-	-	48
24	-	-	196	-	-	-	-	-	-	49
11	-	-	90	-	-	-	-	-	-	50
13	-	-	106	-	-	-	-	-	-	51
7 317	272	6 315	29 033	4 698	1 391	219	642	1 177	37	52
3 115	174	2 807	12 306	1 730	635	109	245	591	14	53
4 202	98	3 508	16 727	2 968	756	110	397	586	23	54
6 401	272	5 537	24 529	4 288	1 246	163	580	601	37	55
2 657	174	2 445	10 255	1 540	573	83	219	304	14	56
3 744	98	3 092	14 274	2 748	673	80	361	297	23	57
169	-	-	530	-	-	-	-	-	-	58
101	-	-	225	-	-	-	-	-	-	59
68	-	-	305	-	-	-	-	-	-	60
584	-	778	1 903	218	145	46	-	576	-	61
275	-	362	869	98	62	21	-	287	-	62
309	-	416	1 034	120	83	25	-	289	-	63
113	-	-	322	-	-	10	-	-	-	64
55	-	-	91	-	-	5	-	-	-	65
58	-	-	231	-	-	5	-	-	-	66
50	-	-	1 749	192	-	-	62	-	-	67
27	-	-	866	92	-	-	26	-	-	68
23	-	-	883	100	-	-	36	-	-	69
2 249 }	342	2 365	7 667 }	1 739	288 }	718	175	527	1 131	70
1 493 }e)	197	1 734	5 078 }f)	1 138	188 }f)	433	112	311	697	71
756 }	145	631	2 589 }	601	100 }	285	63	216	434	72
32 013	1 554	38 842	132 695	27 408	7 998	3 955	3 505	11 115	3 095	73
13 631	889	18 998	56 810	10 473	3 746	1 981	1 549	5 632	1 544	74
18 382	665	19 844	75 885	16 935	4 252	1 974	1 956	5 483	1 551	75

e) Einschl. Sonderschulzweige der Gesamtschulen

f) Einschl. Sonderschulzweige der Freien Waldorfschulen.

Allgemeinbildende

4 Schüler nach Bildungsbereichen,

Lfd. Nr.	Bildungsbereich ----- Klassen- / Jahrgangsstufe		Deutschland	Baden- Württemberg	Bayern	Berlin	Branden- burg	Bremen	Hamburg
1	Vorschulbereich	z	86 468	9 196	-	12 817	-	1 161	7 823
2		m	51 025	6 100	-	6 908	-	700	4 175
3		w	35 443	3 096	-	5 909	-	461	3 648
4	Primarbereich	z	3 608 185	452 391	500 249	148 823	142 377	24 778	56 644
5		m	1 838 778	230 718	253 751	75 567	72 428	12 593	28 775
6		w	1 769 407	221 673	246 498	73 256	69 949	12 185	27 869
7	1. Klassenstufe	z	945 938	120 168	132 199	38 234	35 255	6 506	15 331
8		m	483 841	61 257	67 137	19 545	18 060	3 322	7 800
9		w	462 097	58 911	65 062	18 689	17 195	3 184	7 531
10	2. Klassenstufe	z	920 940	115 531	127 034	37 738	35 486	6 310	14 280
11		m	469 925	59 215	64 585	19 137	17 903	3 192	7 281
12		w	451 015	56 316	62 449	18 601	17 583	3 118	6 999
13	3. Klassenstufe	z	881 142	110 532	121 541	36 450	35 796	6 027	13 812
14		m	448 194	56 223	61 603	18 396	18 280	3 098	7 002
15		w	432 948	54 309	59 938	18 054	17 516	2 929	6 810
16	4. Klassenstufe	z	859 091	106 160	119 475	36 401	35 840	5 935	13 221
17		m	436 229	54 023	60 426	18 489	18 185	2 981	6 692
18		w	422 862	52 137	59 049	17 912	17 655	2 954	6 529
19	Kombinierte Klassenstufe (1.-4.)	z	308	-	-	-	-	-	-
20		m	160	-	-	-	-	-	-
21		w	148	-	-	-	-	-	-
22	Ohne Angabe	z	766	-	-	-	-	-	-
23		m	429	-	-	-	-	-	-
24		w	337	-	-	-	-	-	-
25	Sekundarbereich I	z	4 990 654	594 593	690 046	211 286	210 738	35 809	80 350
26		m	2 516 933	300 421	347 740	107 056	106 229	18 052	40 560
27		w	2 473 721	294 172	342 306	104 230	104 509	17 757	39 790
28	5. Klassenstufe	z	858 841	107 777	123 794	35 708	35 320	5 710	13 617
29		m	439 025	55 151	63 459	18 294	17 850	2 901	6 949
30		w	419 816	52 626	60 335	17 414	17 470	2 809	6 668
31	6. Klassenstufe	z	874 751	108 410	122 477	35 723	35 722	5 881	13 811
32		m	446 670	55 274	62 180	18 227	18 137	2 924	6 998
33		w	428 081	53 136	60 297	17 496	17 585	2 957	6 813
34	7. Klassenstufe	z	893 971	109 326	130 412	36 810	35 810	6 124	14 374
35		m	456 280	55 696	66 687	19 056	18 378	3 087	7 288
36		w	437 691	53 630	63 725	17 754	17 432	3 037	7 086
37	8. Klassenstufe	z	884 998	107 577	126 879	36 559	36 387	6 193	14 452
38		m	448 039	54 374	64 682	18 521	18 527	3 146	7 266
39		w	436 959	53 203	62 197	18 038	17 860	3 047	7 186
40	9. Klassenstufe	z	838 988	100 557	121 060	33 610	35 470	5 765	13 597
41		m	419 528	50 534	60 601	16 652	17 812	2 950	6 821
42		w	419 460	50 023	60 459	16 958	17 658	2 815	6 776
43	10. Klassenstufe	z	622 452	59 486	64 842	29 817	31 781	5 422	10 267
44		m	298 716	28 600	29 818	14 684	15 409	2 705	5 103
45		w	323 736	30 886	35 024	15 133	16 372	2 717	5 164
46	Kombinierte Klassenstufe (5. - 10)	z	302	-	-	-	-	-	-
47		m	171	-	-	-	-	-	-
48		w	131	-	-	-	-	-	-
49	Abendhauptschulen	z	1 150	-	-	865	-	173	70
50		m	552	-	-	402	-	93	37
51		w	598	-	-	463	-	80	33
52	Abendrealschulen	z	11 590	1 460	403	812	248	373	162
53		m	5 959	792	213	393	116	168	98
54		w	5 631	668	190	419	132	205	64
55	Ohne Angabe	z	3 611	-	179	1 382	-	168	-
56		m	1 993	-	100	827	-	78	-
57		w	1 618	-	79	555	-	90	-

Fußnoten siehe S. 26/27.

Schulen 1994

Klassen-, Jahrgangsstufen und Ländern

Hessen 1)	Mecklenburg- Vorpommern	Nieder- sachsen	Nordrhein- Westfalen 2)	Rheinland- Pfalz	Saarland 2)	Sachsen	Sachsen- Anhalt	Schleswig- Holstein	Thüringen	Lfd. Nr.
7 683	1 245	16 629	16 463	1 915	614	1 599	1 632	6 973	718	1
4 649	767	9 454	10 090	1 285	389	1 051	1 091	3 908	458	2
3 034	478	7 175	6 373	630	225	548	541	3 065	260	3
241 981	108 394	330 989	768 438	173 172	44 480	229 001	143 246	110 347	132 875	4
123 733	55 204	169 595	391 691	88 233	22 794	116 834	72 830	56 242	67 790	5
118 248	53 190	161 394	376 747	84 939	21 686	112 167	70 416	54 105	65 085	6
63 826	26 591	88 898	205 539	46 140	11 664	56 092	35 886	29 977	33 632	7
32 681	13 736	45 782	105 212	23 531	6 023	28 744	18 272	15 518	17 221	8
31 145	12 855	43 116	100 327	22 609	5 641	27 348	17 614	14 459	16 411	9
62 188	27 769	85 503	197 982	44 306	11 387	57 241	36 218	28 851	33 116	10
31 890	14 210	44 164	100 877	22 335	5 815	29 195	18 568	14 554	17 004	11
30 298	13 559	41 339	97 105	21 971	5 572	28 046	17 650	14 297	16 112	12
58 755	27 110	79 081	185 644	42 473	10 872	58 089	35 775	26 492	32 693	13
30 014	13 717	40 077	94 596	21 665	5 565	29 798	18 092	13 413	16 655	14
28 741	13 393	39 004	91 048	20 808	5 307	28 291	17 683	13 079	16 038	15
57 212	26 924	77 149	179 261	40 253	10 249	57 183	35 367	25 027	33 434	16
29 148	13 541	39 376	90 999	20 702	5 231	28 871	17 898	12 757	16 910	17
28 064	13 383	37 773	88 262	19 551	5 018	28 312	17 469	12 270	16 524	18
-	-	-	-	-	308	-	-	-	-	19
-	-	-	-	-	160	-	-	-	-	20
-	-	-	-	-	148	-	-	-	-	21
-	-	358	12	-	-	396	-	-	-	22
-	-	196	7	-	-	226	-	-	-	23
-	-	162	5	-	-	170	-	-	-	24
331 209	159 382	441 669	1 064 020	223 371	59 453	343 215	206 375	145 281	193 857	25
167 637	79 275	222 097	539 734	112 580	30 148	172 291	103 292	73 179	96 642	26
163 572	80 107	219 572	524 286	110 791	29 305	170 924	103 083	72 102	97 215	27
56 713	26 033	75 120	178 285	39 766	10 213	57 061	35 545	24 836	33 343	28
29 182	13 015	38 170	91 382	20 074	5 253	29 164	18 311	12 696	17 174	29
27 531	13 018	36 950	86 903	19 692	4 960	27 897	17 234	12 140	16 169	30
58 319	26 683	76 105	184 225	41 788	10 659	59 026	35 596	25 674	34 652	31
29 920	13 541	38 659	94 494	21 533	5 626	30 048	18 128	13 105	17 876	32
28 399	13 142	37 446	89 731	20 255	5 033	28 978	17 468	12 569	16 776	33
60 615	28 494	77 790	185 349	41 566	11 060	58 647	36 417	26 779	34 398	34
31 037	14 607	39 422	94 429	21 322	5 713	29 966	18 632	13 641	17 319	35
29 578	13 887	38 368	90 920	20 244	5 347	28 681	17 785	13 138	17 079	36
58 632	28 786	79 851	182 173	40 687	10 850	60 045	35 538	26 468	33 921	37
29 614	14 657	40 273	92 590	20 509	5 486	30 292	17 779	13 262	17 061	38
29 018	14 129	39 578	89 583	20 178	5 364	29 753	17 759	13 206	16 860	39
56 250	26 991	74 141	174 295	37 605	10 101	58 066	33 899	25 161	32 420	40
28 277	13 303	37 071	87 384	18 658	5 025	29 156	16 612	12 559	16 113	41
27 973	13 688	37 070	86 911	18 947	5 076	28 910	17 287	12 602	16 307	42
39 713	22 395	57 355	153 447	21 735	6 262	49 613	29 309	15 885	25 123	43
19 084	10 152	27 801	76 324	10 358	2 866	23 282	13 792	7 639	11 099	44
20 629	12 243	29 554	77 123	11 377	3 396	26 331	15 517	8 246	14 024	45
-	-	-	-	224	78	-	-	-	-	46
-	-	-	-	126	45	-	-	-	-	47
-	-	-	-	98	33	-	-	-	-	48
42	-	-	-	-	-	-	-	-	-	49
20	-	-	-	-	-	-	-	-	-	50
22	-	-	-	-	-	-	-	-	-	51
925	-	-	6 228	-	230	200	71	478	-	52
503	-	-	3 123	-	134	104	38	277	-	53
422	-	-	3 105	-	96	96	33	201	-	54
-	-	1 307	18	-	-	557	-	-	-	55
-	-	701	8	-	-	279	-	-	-	56
-	-	606	10	-	-	278	-	-	-	57

Fußnoten siehe S. 26/27.

Lfd. Nr.	Bildungsbereich Klassen- / Jahrgangsstufe	Deutschland	Baden- Württemberg	Bayern	Berlin	Branden- burg	Bremen	Hamburg	
58	Sekundarbereich II	z	692 176	71 380	76 399	40 401	29 599	7 449	18 612
59		m	320 084	33 933	37 100	18 283	12 155	3 609	8 831
60		w	372 092	37 447	39 299	22 118	17 444	3 840	9 781
61	11. Jahrgangsstufe	z	252 599	24 396	26 722	13 701	11 376	2 437	6 875
62		m	115 469	11 638	12 983	6 153	4 605	1 170	3 237
63		w	137 130	12 758	13 739	7 548	6 771	1 267	3 638
64	12. Jahrgangsstufe	z	233 334	23 077	24 829	12 354	9 424	2 285	5 691
65		m	106 774	10 945	11 953	5 656	3 815	1 111	2 752
66		w	126 560	12 132	12 876	6 698	5 609	1 174	2 939
67	13. Jahrgangsstufe	z	174 544	21 672	22 982	11 375	7 620	2 125	5 309
68		m	83 181	10 405	11 343	5 260	3 151	1 057	2 538
69		w	91 363	11 267	11 639	6 115	4 469	1 068	2 771
70	Abendgymnasien	z	17 575	1 562	680	773	863	560	556
71		m	7 965	661	244	353	451	250	229
72		w	9 610	901	436	420	412	310	327
73	Kollegs	z	14 082	673	1 186	2 198	316	-	181
74		m	6 674	284	577	861	133	-	75
75		w	7 408	389	609	1 337	183	-	106
76	Ohne Angabe	z	42	-	-	-	-	42	-
77		m	21	-	-	-	-	21	-
78		w	21	-	-	-	-	21	-
79	Sonderschulen	z	382 946	48 025	52 498	13 203	17 301	2 785	7 496
80		m	243 431	30 254	33 051	8 228	11 189	1 696	4 830
81		w	139 515	17 771	19 447	4 975	6 112	1 089	2 666
82	1. Klassenstufe	z	26 932	1 601	9 678	820	566	72	641
83		m	17 940	1 141	6 408	549	385	48	441
84		w	8 992	460	3 270	271	181	24	200
85	2. Klassenstufe	z	26 621	1 617	5 782	1 091	1 011	161	658
86		m	17 463	1 129	3 725	725	635	100	453
87		w	9 158	488	2 057	366	376	61	205
88	3. Klassenstufe	z	33 808	8 134	3 911	1 003	1 282	166	649
89		m	21 861	5 078	2 435	657	845	113	466
90		w	11 947	3 056	1 476	346	437	53	183
91	4. Klassenstufe	z	31 611	1 542	5 206	1 260	1 578	191	792
92		m	20 575	1 110	3 256	769	1 034	125	529
93		w	11 036	432	1 950	491	544	66	263
94	5. Klassenstufe	z	31 311	1 071	5 041	1 261	1 558	269	721
95		m	20 122	773	3 138	785	1 022	164	473
96		w	11 189	298	1 903	476	536	105	248
97	6. Klassenstufe	z	45 420	12 118	5 271	1 412	1 692	301	845
98		m	28 685	7 422	3 237	896	1 110	172	541
99		w	16 735	4 696	2 034	516	582	129	304
100	7. Klassenstufe	z	35 805	916	5 304	1 377	1 762	277	935
101		m	23 107	675	3 306	852	1 166	166	600
102		w	12 698	241	1 998	525	596	111	335
103	8. Klassenstufe	z	34 872	947	5 016	1 383	1 766	299	1 011
104		m	22 470	635	3 142	864	1 191	185	624
105		w	12 402	312	1 874	519	575	114	387
106	9. Klassenstufe	z	43 993	12 392	4 608	1 405	1 801	290	844
107		m	27 776	7 777	2 877	845	1 182	198	480
108		w	16 217	4 615	1 731	560	619	92	364
109	10. Klassenstufe	z	16 569	944	2 637	299	1 612	246	400
110		m	9 798	540	1 502	182	1 038	148	223
111		w	6 771	404	1 135	117	574	98	177
112	11. Jahrgangsstufe	z	199	94	32	23	32	-	-
113		m	97	49	20	12	10	-	-
114		w	102	45	12	11	22	-	-
115	12. Jahrgangsstufe	z	186	91	12	22	44	-	-
116		m	103	48	5	10	29	-	-
117		w	83	43	7	12	15	-	-
118	13. Jahrgangsstufe	z	134	58	-	16	35	-	-
119		m	60	31	-	8	9	-	-
120		w	74	27	-	8	26	-	-
121	Ohne Angabe 3)	z	55 485	6 500	-	1 831	2 562	513	-
122		m	33 374	3 846	-	1 074	1 533	277	-
123		w	22 111	2 654	-	757	1 029	236	-
124	Insgesamt ...	i	9 760 429	1 175 585	1 319 192	426 530	400 015	71 982	170 925
125		m	4 970 251	601 426	671 642	216 042	202 001	36 650	87 171
126		w	4 790 178	574 159	647 550	210 488	198 014	35 332	83 754

1) Sonderschulen: einschl. Sonderschulzweige der Gesamtschulen.

2) Sonderschulen: einschl. Sonderschulzweige der Freien Waldorfschulen.

Schulen 1994
Klassen-, Jahrgangsstufen und Ländern

Hessen 1)	Mecklenburg- Vorpommern	Nieder- sachsen	Nordrhein- Westfalen 2)	Rheinland- Pfalz	Saarland 2)	Sachsen	Sachsen- Anhalt	Schleswig- Holstein	Thüringen	Lfd. Nr.
55 889	15 279	64 361	179 481	30 890	7 914	35 155	21 083	19 832	18 452	58
26 222	6 058	30 032	86 246	14 417	3 887	13 955	8 544	9 553	7 259	59
29 667	9 221	34 329	93 235	16 473	4 027	21 200	12 539	10 279	11 193	60
19 146	7 699	22 112	60 133	10 942	2 720	17 729	10 540	6 750	9 321	61
8 963	3 084	10 368	28 890	5 082	1 327	6 874	4 156	3 246	3 693	62
10 183	4 615	11 744	31 243	5 860	1 393	10 855	6 384	3 504	5 628	63
17 378	7 181	21 592	56 004	10 093	2 510	15 990	9 558	6 582	8 786	64
8 225	2 783	10 030	26 872	4 680	1 226	6 336	3 887	3 096	3 407	65
9 153	4 398	11 562	29 132	5 413	1 284	9 654	5 671	3 486	5 379	66
16 018	-	19 099	50 436	9 419	2 397	-	-	6 055	37	67
7 582	-	8 950	24 285	4 419	1 200	-	-	2 983	8	68
8 436	-	10 149	26 151	5 000	1 197	-	-	3 072	29	69
2 561	399	804	6 808	-	196	928	440	445	-	70
1 103	191	338	3 081	-	95	494	247	228	-	71
1 458	208	466	3 727	-	101	434	193	217	-	72
786	-	754	6 100	436	91	508	545	-	308	73
349	-	346	3 118	236	39	251	254	-	151	74
437	-	408	2 982	200	52	257	291	-	157	75
-	-	-	-	-	-	-	-	-	-	76
-	-	-	-	-	-	-	-	-	-	77
-	-	-	-	-	-	-	-	-	-	78
18 753	13 669	29 801	87 410	13 356	3 019	26 217	20 055	12 270	17 088	79
11 859	8 761	18 901	55 535	8 385	1 924	16 982	12 914	7 921	11 001	80
6 894	4 908	10 900	31 875	4 971	1 095	9 235	7 141	4 349	6 087	81
1 121	782	1 533	4 439	565	73	1 469	847	1 041	1 684	82
723	510	1 020	2 965	376	56	956	525	717	1 120	83
398	272	513	1 474	189	17	513	322	324	564	84
1 349	1 072	1 924	5 492	800	92	1 974	1 402	649	1 547	85
873	726	1 251	3 696	497	66	1 294	894	447	952	86
476	346	673	1 796	303	26	680	508	202	595	87
1 499	1 296	2 108	6 285	982	94	2 537	1 875	419	1 568	88
1 000	834	1 387	4 168	624	64	1 675	1 203	270	1 042	89
499	462	721	2 117	358	30	862	672	149	526	90
1 640	1 473	2 764	7 026	1 253	103	2 824	2 025	545	1 389	91
1 078	977	1 752	4 660	776	64	1 872	1 336	340	897	92
562	496	1 012	2 366	477	39	952	689	205	492	93
1 983	1 323	3 041	7 170	1 281	166	2 409	2 034	464	1 519	94
1 242	846	2 014	4 545	843	100	1 558	1 308	296	1 015	95
741	477	1 027	2 625	438	66	851	726	168	504	96
2 166	1 368	3 734	7 710	1 356	201	2 698	2 111	714	1 723	97
1 361	872	2 396	4 983	877	117	1 748	1 353	440	1 160	98
805	496	1 338	2 727	479	84	950	758	274	563	99
2 455	1 468	3 870	8 292	1 512	190	2 739	2 299	697	1 712	100
1 524	954	2 447	5 371	988	135	1 829	1 511	444	1 139	101
931	514	1 423	2 921	524	55	910	788	253	573	102
2 404	1 421	3 547	8 118	1 439	143	2 862	2 174	576	1 766	103
1 520	899	2 280	5 185	911	103	1 956	1 464	362	1 149	104
884	522	1 267	2 933	528	40	906	710	214	617	105
2 318	1 311	3 144	7 648	1 376	186	2 454	1 883	778	1 555	106
1 480	867	1 915	4 840	898	115	1 622	1 222	460	998	107
838	444	1 229	2 808	478	71	832	661	318	557	108
1 818	83	854	6 622	304	5	81	284	33	347	109
1 058	38	506	3 971	156	4	48	162	21	201	110
760	45	348	2 651	148	1	33	122	12	146	111
-	-	-	17	-	-	1	-	-	-	112
-	-	-	5	-	-	1	-	-	-	113
-	-	-	12	-	-	-	-	-	-	114
-	-	-	17	-	-	-	-	-	-	115
-	-	-	11	-	-	-	-	-	-	116
-	-	-	6	-	-	-	-	-	-	117
-	-	-	25	-	-	-	-	-	-	118
-	-	-	12	-	-	-	-	-	-	119
-	-	-	13	-	-	-	-	-	-	120
-	2 072	3 282	18 549	2 488	1 766	4 169	3 121	6 354	2 278	121
-	1 238	1 933	11 123	1 439	1 100	2 423	1 936	4 124	1 328	122
-	834	1 349	7 426	1 049	666	1 746	1 185	2 230	950	123
655 515	297 969	883 449	2 115 812	442 704	115 480	635 187	392 391	294 703	362 990	124
334 100	150 065	450 079	1 083 296	224 900	59 142	321 113	198 671	150 803	183 150	125
321 416	147 904	433 370	1 032 516	217 804	56 338	314 074	193 720	143 900	179 840	126

3) Einschl. Schüler in Besuchsstufen an Schulen für Geistigbehinderte.

Lfd. Nr.	Bildungsbereich --- Geburtsjahr (Alter)	Deutschland	Baden- Württemberg 1)	Bayern	Berlin	Branden- burg	Bremen	Hamburg
1	Vorschulbereich	86 468	9 196	-	12 817	-	1 161	7 823
2	1989 und später (5 Jahre und jünger)	19 935	2 672	-	5 204	-	54	2 837
3	1988 (6 Jahre)	54 972	5 598	-	6 957	-	907	4 658
4	1987 und früher (7 Jahre und älter)	11 556	921	-	656	-	200	328
5	Ohne Angabe	5	5	-	-	-	-	-
6	Primarbereich	3 608 185	452 391	500 249	148 823	142 377	24 778	56 644
7	1988 und später (6 Jahre und jünger)	414 368	50 540	65 521	16 371	15 148	2 722	6 742
8	1987 (7 Jahre)	882 241	111 968	124 051	36 140	34 623	5 762	13 947
9	1986 (8 Jahre)	877 330	110 885	123 492	36 125	34 134	6 011	13 669
10	1985 (9 Jahre)	845 240	105 047	116 984	35 170	34 964	5 724	13 154
11	1984 (10 Jahre)	518 604	65 905	64 319	22 003	21 798	3 635	8 019
12	1983 (11 Jahre)	62 820	7 321	5 198	2 620	1 577	814	1 010
13	1982 und früher (12 Jahre und älter)	7 582	725	684	394	133	110	103
14	Ohne Angabe	-	-	-	-	-	-	-
15	Sekundarbereich I	4 990 654	594 593	690 046	211 286	210 738	35 809	80 350
16	1984 und später (10 Jahre und jünger)	322 623	38 353	53 700	13 096	12 954	1 897	3 987
17	1983 (11 Jahre)	773 515	96 116	113 804	32 477	33 427	4 944	9 670
18	1982 (12 Jahre)	850 441	105 662	121 377	35 069	35 665	5 788	11 716
19	1981 (13 Jahre)	856 123	105 261	121 907	35 307	35 154	6 077	14 511
20	1980 (14 Jahre)	855 819	104 917	119 570	35 032	35 559	5 747	15 638
21	1979 (15 Jahre)	763 671	87 225	93 852	32 553	34 478	5 460	14 128
22	1978 (16 Jahre)	446 955	45 841	47 886	20 775	21 073	3 874	8 229
23	1977 (17 Jahre)	97 643	8 732	14 356	4 854	2 031	1 380	2 000
24	1976 und früher (18 Jahre und älter)	11 124	1 026	3 191	446	149	96	239
25	Abendhauptschulen	1 150	-	-	865	-	173	70
26	Abendrealschulen	11 590	1 460	403	812	248	373	162
27	Ohne Angabe	-	-	-	-	-	-	-
28	Sekundarbereich II	692 176	71 380	76 399	40 401	29 599	7 449	18 612
29	1978 und später (16 Jahre und jünger)	99 963	9 518	10 424	5 112	4 662	882	2 169
30	1977 (17 Jahre)	218 703	20 983	22 227	11 873	10 594	1 982	4 980
31	1976 (18 Jahre)	206 445	22 099	24 135	11 615	8 657	2 187	5 618
32	1975 (19 Jahre)	108 261	13 375	13 765	7 074	4 397	1 348	3 590
33	1974 (20 Jahre)	22 454	2 537	3 378	1 452	82	490	1 137
34	1973 und früher (21 Jahre und älter)	4 693	633	604	304	28	-	381
35	Abendgymnasien	17 575	1 562	680	773	863	560	556
36	Kollegs	14 082	673	1 186	2 198	316	-	181
37	Ohne Angabe	-	-	-	-	-	-	-
38	Sonderschulen	382 946	48 025	52 498	13 203	17 301	2 785	7 496
39	1988 und später (6 Jahre und jünger)	7 774	972	2 122	179	54	15	121
40	1987 (7 Jahre)	21 079	2 778	5 101	839	493	102	483
41	1986 (8 Jahre)	28 698	3 779	5 696	978	807	187	622
42	1985 (9 Jahre)	33 241	4 224	5 213	1 193	1 254	190	673
43	1984 (10 Jahre)	37 554	5 043	5 204	1 230	1 503	226	746
44	1983 (11 Jahre)	39 389	5 008	5 157	1 437	1 626	283	784
45	1982 (12 Jahre)	42 183	5 333	5 379	1 505	1 714	311	859
46	1981 (13 Jahre)	43 284	5 415	5 405	1 596	1 796	339	883
47	1980 (14 Jahre)	44 902	5 485	5 207	1 555	1 874	358	903
48	1979 (15 Jahre)	37 921	4 530	4 051	1 374	1 786	301	725
49	1978 (16 Jahre)	21 730	2 183	1 642	697	1 388	271	372
50	1977 (17 Jahre)	11 092	913	2 250	324	347	127	192
51	1976 (18 Jahre)	6 439	2 362	40	150	62	51	89
52	1975 (19 Jahre)	2 082	-	13	94	23	15	37
53	1974 (20 Jahre)	1 305	-	9	16	8	9	3
54	1973 und früher (21 Jahre und älter)	1 711	-	9	36	4	-	4
55	Ohne Angabe	2 562	-	-	-	2 562	-	-
56	Insgesamt ...	9 760 429	1 175 585	1 319 192	426 530	400 015	71 982	170 925

1) Nach Bildungsbereichen teilweise geschätzt.

2) Sonderschulen: einschl. Sonderschulzweige der Gesamtschulen.

Schulen 1994

 Geburtsjahren, Alter und Ländern
 gesamt

Hessen 2)	Mecklenburg- Vorpommern	Nieder- sachsen 3)	Nordrhein- Westfalen 4)	Rheinland- Pfalz	Saarland 4)	Sachsen 1)	Sachsen- Anhalt	Schleswig- Holstein	Thüringen	Lfd. Nr.
7 683	1 245	16 629	16 463	1 915	614	1 599	1 632	6 973	718	1
1 247	81	4 587	1 018	-	54	6	-	1 772	403	2
5 153	885	10 466	11 155	1 481	381	1 241	1 231	4 598	261	3
1 283	279	1 576	4 290	434	179	352	401	603	54	4
-	-	-	-	-	-	-	-	-	-	5
241 981	108 394	330 989	768 438	173 172	44 480	229 001	143 246	110 347	132 875	6
28 308	10 750	34 985	91 700	20 219	5 634	23 225	15 975	11 922	14 606	7
58 926	26 679	77 818	188 322	42 556	11 028	55 846	35 013	27 053	32 509	8
58 530	26 109	80 954	186 126	42 310	11 055	55 086	34 424	26 399	32 021	9
55 691	26 230	80 845	175 106	39 750	10 318	55 687	34 078	24 665	31 827	10
34 576	16 692	49 080	107 968	24 616	5 695	35 553	21 573	16 883	20 289	11
5 292	1 692	6 683	17 023	3 272	675	3 175	1 955	3 032	1 481	12
658	242	624	2 193	449	75	429	228	393	142	13
-	-	-	-	-	-	-	-	-	-	14
331 209	159 382	441 669	1 064 020	223 371	59 453	343 215	206 375	145 281	193 857	15
21 585	9 271	30 300	64 889	15 160	4 511	20 660	12 438	7 720	12 102	16
50 130	24 511	67 907	156 450	35 865	9 430	53 325	32 913	21 334	31 212	17
57 066	27 189	73 556	175 387	40 015	10 455	57 975	34 655	24 807	34 059	18
57 728	26 804	74 612	175 763	40 534	10 450	57 627	35 786	25 117	33 485	19
56 608	28 198	75 134	174 450	39 937	10 503	59 885	35 189	24 986	34 466	20
51 375	26 255	69 776	164 242	33 001	8 584	56 615	33 227	22 126	30 774	21
26 268	15 462	41 494	110 992	15 837	4 108	34 291	20 087	14 210	16 528	22
6 975	1 642	8 392	33 592	2 809	1 045	2 637	1 945	4 093	1 160	23
2 507	50	498	2 027	213	137	-	64	410	71	24
42	-	-	-	-	-	-	-	-	-	25
925	-	-	6 228	-	230	200	71	478	-	26
-	-	-	-	-	-	-	-	-	-	27
55 889	15 279	64 361	179 481	30 890	7 914	35 155	21 083	19 832	18 452	28
10 412	2 925	8 716	23 157	4 709	1 134	6 407	4 036	2 250	3 450	29
15 391	7 267	19 158	50 733	9 505	2 296	17 070	10 193	5 538	8 913	30
15 076	4 277	19 519	53 955	9 811	2 479	9 697	5 561	6 390	5 369	31
9 592	390	12 032	30 935	5 286	1 350	505	295	3 940	387	32
1 765	15	2 540	6 666	939	296	37	12	1 084	24	33
306	6	838	1 127	204	72	3	1	185	1	34
2 561	399	804	6 808	-	196	928	440	445	-	35
786	-	754	6 100	436	91	508	545	-	308	36
-	-	-	-	-	-	-	-	-	-	37
18 753	13 669	29 801	87 410	13 356	3 019	26 217	20 055	12 270	17 088	38
191	125	200	2 446	110	11	172	187	589	280	39
813	627	1 022	4 491	535	114	1 098	847	889	847	40
1 172	1 066	1 758	5 844	874	196	1 978	1 363	999	1 379	41
1 413	1 433	2 285	6 790	1 077	243	2 613	1 880	1 003	1 757	42
1 674	1 611	2 942	7 710	1 384	318	2 860	2 202	1 075	1 826	43
1 890	1 656	3 233	8 025	1 496	376	2 903	2 398	1 245	1 872	44
2 266	1 556	3 597	8 840	1 658	396	3 050	2 441	1 360	1 918	45
2 324	1 700	3 841	9 120	1 671	421	3 047	2 463	1 366	1 897	46
2 508	1 727	4 172	9 586	1 715	377	3 320	2 614	1 450	2 051	47
2 069	1 299	3 436	8 859	1 464	320	2 637	2 082	1 245	1 743	48
1 140	493	1 839	7 251	747	135	1 201	892	677	802	49
547	212	685	3 772	285	61	492	325	253	307	50
297	89	791	1 564	175	35	263	198	119	154	51
449	36	-	921	105	11	192	95	-	91	52
-	29	-	683	40	5	391	41	-	71	53
-	10	-	1 508	20	-	-	27	-	93	54
-	-	-	-	-	-	-	-	-	-	55
655 515	297 969	883 449	2 115 812	442 704	115 480	635 187	392 391	294 703	362 990	56

 3) Vorschul-, Primarbereich und Sekundarbereich I nach
 Geburtsjahren geschätzt.

 4) Sonderschulen: einschl. Sonderschulzweige der
 Freien Waldorfschulen.

Lfd. Nr.	Bildungsbereich --- Geburtsjahr (Alter)	Deutschland	Baden- Württemberg 1)	Bayern	Berlin	Brandenburg	Bremen	Hamburg
1	Vorschulbereich	35 443	3 096	-	5 909	-	461	3 648
2	1989 und später (5 Jahre und jünger)	9 631	994	-	2 605	-	29	1 450
3	1988 (6 Jahre)	21 582	1 812	-	3 049	-	372	2 078
4	1987 und früher (7 Jahre und älter)	4 230	290	-	255	-	60	120
5	Primarbereich	1 769 407	221 673	246 498	73 256	69 949	12 185	27 869
6	1988 und später (6 Jahre und jünger)	214 317	26 309	33 920	8 521	7 776	1 463	3 547
7	1987 (7 Jahre)	433 341	54 778	60 881	17 905	17 103	2 906	6 920
8	1986 (8 Jahre)	431 720	54 522	60 871	17 809	16 941	2 921	6 640
9	1985 (9 Jahre)	415 882	51 468	57 874	17 457	17 056	2 799	6 583
10	1984 (10 Jahre)	244 991	31 150	30 379	10 322	10 473	1 726	3 731
11	1983 (11 Jahre)	25 861	3 122	2 248	1 069	557	324	401
12	1982 und früher (12 Jahre und älter)	3 295	324	325	173	43	46	47
13	Ohne Angabe	-	-	-	-	-	-	-
14	Sekundarbereich I	2 473 721	294 172	342 306	104 230	104 509	17 757	39 790
15	1984 und später (10 Jahre und jünger)	169 695	20 230	27 996	6 857	6 761	1 084	2 161
16	1983 (11 Jahre)	385 762	47 769	56 159	16 065	16 794	2 529	4 866
17	1982 (12 Jahre)	419 882	52 235	59 843	17 244	17 525	2 899	5 845
18	1981 (13 Jahre)	422 443	51 759	59 907	17 375	17 496	3 054	7 394
19	1980 (14 Jahre)	424 019	51 654	59 066	17 381	17 701	2 786	7 688
20	1979 (15 Jahre)	379 317	43 300	46 887	16 079	17 073	2 667	6 943
21	1978 (16 Jahre)	217 415	22 214	24 125	9 970	10 185	1 807	3 854
22	1977 (17 Jahre)	43 940	3 907	6 757	2 187	779	605	853
23	1976 und früher (18 Jahre und älter)	5 019	436	1 376	190	63	41	89
24	Abendhauptschulen	598	-	-	463	-	80	33
25	Abendrealschulen	5 631	668	190	419	132	205	64
26	Ohne Angabe	-	-	-	-	-	-	-
27	Sekundarbereich II	372 092	37 447	39 299	22 118	17 444	3 840	9 781
28	1978 und später (16 Jahre und jünger)	57 552	5 297	5 819	2 949	2 839	505	1 197
29	1977 (17 Jahre)	121 142	11 193	11 761	6 582	6 322	1 051	2 666
30	1976 (18 Jahre)	110 818	11 670	12 413	6 376	5 105	1 144	2 936
31	1975 (19 Jahre)	54 011	6 651	6 601	3 644	2 519	627	1 828
32	1974 (20 Jahre)	9 665	1 099	1 444	677	51	203	542
33	1973 und früher (21 Jahre und älter)	1 886	247	216	133	13	-	179
34	Abendgymnasien	9 610	901	436	420	412	310	327
35	Kollegs	7 408	389	609	1 337	183	-	106
36	Ohne Angabe	-	-	-	-	-	-	-
37	Sonderschulen	139 515	17 771	19 447	4 975	6 112	1 089	2 666
38	1988 und später (6 Jahre und jünger)	2 721	329	682	58	16	9	37
39	1987 (7 Jahre)	7 189	952	1 715	281	172	44	142
40	1986 (8 Jahre)	10 079	1 324	1 986	361	287	55	210
41	1985 (9 Jahre)	11 837	1 544	1 968	432	440	73	208
42	1984 (10 Jahre)	13 587	1 823	1 971	492	530	92	241
43	1983 (11 Jahre)	14 324	1 879	1 926	505	558	113	284
44	1982 (12 Jahre)	15 573	1 988	2 100	572	601	128	297
45	1981 (13 Jahre)	15 732	2 051	2 061	642	591	131	325
46	1980 (14 Jahre)	15 921	2 009	1 903	567	626	138	340
47	1979 (15 Jahre)	13 715	1 657	1 496	524	592	109	272
48	1978 (16 Jahre)	8 179	823	650	281	487	99	159
49	1977 (17 Jahre)	4 566	391	960	129	133	62	82
50	1976 (18 Jahre)	2 778	1 001	16	61	30	25	41
51	1975 (19 Jahre)	934	-	8	40	14	8	23
52	1974 (20 Jahre)	579	-	3	9	5	3	3
53	1973 und früher (21 Jahre und älter)	772	-	2	21	1	-	2
54	Ohne Angabe	1 029	-	-	-	1 029	-	-
55	Zusammen ...	4 790 178	574 159	647 550	210 488	198 014	35 332	83 754

1) Nach Bildungsbereichen teilweise geschätzt.

2) Sonderschulen: einschl. Sonderschulzweige der Gesamtschulen.

Schulen 1994

Geburtsjahre, Alter und Ländern
lich

Hessen 2)	Mecklenburg- Vorpommern	Nieder- sachsen 3)	Nordrhein- Westfalen 4)	Rheinland- Pfalz	Saarland 4)	Sachsen 1)	Sachsen- Anhalt	Schleswig- Holstein	Thüringen	Lfd. Nr.
3 034	478	7 175	6 373	630	225	548	541	3 065	260	1
661	39	2 305	459	-	19	1	-	913	156	2
1 889	339	4 315	4 253	500	137	413	410	1 927	88	3
484	100	555	1 661	130	69	134	131	225	16	4
118 248	53 190	161 394	376 747	84 939	21 686	112 167	70 416	54 105	65 085	5
14 801	5 572	18 163	47 064	10 514	2 834	11 908	8 151	6 291	7 483	6
28 945	13 047	38 099	92 408	21 114	5 385	27 371	17 241	13 316	15 922	7
28 685	12 859	39 633	91 692	20 859	5 388	27 105	16 992	13 127	15 676	8
27 165	12 987	39 703	86 261	19 478	5 033	27 261	16 830	12 264	15 663	9
16 145	8 041	22 811	51 091	11 445	2 708	17 104	10 371	7 738	9 756	10
2 225	612	2 729	7 204	1 344	302	1 213	757	1 210	544	11
282	72	256	1 027	185	36	205	74	159	41	12
-	-	-	-	-	-	-	-	-	-	13
163 572	80 107	219 572	524 286	110 791	29 305	170 924	103 083	72 102	97 215	14
11 297	4 937	16 202	34 079	8 164	2 282	10 699	6 429	4 273	6 244	15
25 076	12 297	33 968	78 100	17 886	4 606	26 733	16 465	10 805	15 644	16
28 033	13 656	36 377	86 246	19 651	5 110	28 786	17 307	12 343	16 782	17
28 357	13 333	36 915	86 641	19 940	5 073	28 582	17 549	12 415	16 653	18
27 906	14 075	37 544	86 230	19 808	5 146	29 790	17 712	12 465	17 067	19
25 375	13 252	34 677	81 198	16 399	4 388	28 091	16 694	10 822	15 472	20
12 391	7 847	19 983	52 829	7 664	2 071	17 052	10 021	6 698	8 704	21
3 444	688	3 663	14 958	1 179	476	1 095	847	1 895	607	22
1 249	22	243	900	100	57	-	26	185	42	23
22	-	-	-	-	-	-	-	-	-	24
422	-	-	3 105	-	96	96	33	201	-	25
-	-	-	-	-	-	-	-	-	-	26
29 667	9 221	34 329	93 235	16 473	4 027	21 200	12 539	10 279	11 193	27
5 942	1 805	4 983	12 963	2 683	621	4 057	2 474	1 289	2 129	28
8 212	4 462	10 642	26 922	5 157	1 229	10 377	6 179	2 971	5 416	29
7 972	2 550	10 395	28 124	5 238	1 240	5 791	3 236	3 361	3 267	30
4 790	186	5 980	15 276	2 728	643	264	159	1 907	208	31
729	8	1 079	2 836	379	114	19	6	464	15	32
127	2	376	405	88	27	1	1	70	1	33
1 458	208	466	3 727	-	101	434	193	217	-	34
437	-	408	2 982	200	52	257	291	-	157	35
-	-	-	-	-	-	-	-	-	-	36
6 894	4 908	10 900	31 875	4 971	1 095	9 235	7 141	4 349	6 087	37
82	44	73	924	35	7	73	75	192	85	38
299	216	365	1 490	198	34	386	323	271	301	39
377	378	623	2 018	323	73	733	498	334	499	40
485	510	776	2 315	413	90	895	695	359	634	41
599	558	1 035	2 780	530	121	971	789	400	655	42
676	612	1 221	2 840	553	138	1 039	865	434	681	43
877	563	1 300	3 302	610	144	1 101	866	482	642	44
828	607	1 411	3 293	589	146	1 047	867	488	655	45
899	622	1 476	3 422	615	132	1 129	834	516	693	46
770	446	1 293	3 240	541	109	854	718	480	614	47
428	176	696	2 712	304	53	431	326	229	325	48
252	94	282	1 495	113	24	193	124	106	126	49
129	42	349	661	75	13	135	79	58	63	50
193	18	-	409	43	9	82	44	-	43	51
-	16	-	300	21	2	166	24	-	27	52
-	6	-	674	8	-	-	14	-	44	53
-	-	-	-	-	-	-	-	-	-	54
321 415	147 904	433 370	1 032 516	217 804	56 338	314 074	193 720	143 900	179 840	55

3) Vorschul-, Primarbereich und Sekundarbereich I nach
Geburtsjahre geschätzt.

4) Sonderschulen: einschl. Sonderschulzweige der
Freien Waldorfschulen.

Allgemeinbildende Schulen 1994

6 Schüler mit fremdsprachlichem Unterricht 1980, 1985 und 1987 bis 1994 nach Schularten

Schulart	1980	1985	1987	1988	1989	1990	1991	1992	1993	1994
Englisch										
Deutschland	-	-	-	-	-	3 853 160	4 551 816	5 295 445	5 514 662	5 696 985
Grundschulen	-	-	14 440	14 727	18 740	16 322	59 427	88 274	136 493	188 873
Schulartunabhängige Orientierungsstufe	-	-	217 461	209 186	206 140	214 336	254 015	394 429	371 366	370 428
Hauptschulen	2 172 505	1 515 722	1 078 764	1 018 594	996 056	976 429	1 012 433	1 007 639	1 021 259	1 043 866
Integrierte Klassen für Haupt- und Realschüler	-	-	-	-	-	-	-	313 354	335 603	345 658
Oberschulen	-	-	-	-	-	-	270 873	-	-	-
Realschulen	1 340 406	1 042 189	907 684	867 664	850 756	857 167	955 055	1 037 315	1 091 586	1 129 943
Gymnasien 1)	1 922 932	1 582 743	1 450 053	1 423 575	1 422 186	1 447 318	1 596 250	1 932 584	1 999 797	2 030 064
Integrierte Gesamtschulen 2)	212 431	211 403	193 743	199 919	214 477	235 082	285 897	395 608	427 291	453 939
Freie Waldorfschulen	-	-	42 629	43 337	46 322	48 340	49 713	53 265	56 799	59 220
Sonderschulen	16 167	12 965	13 000	15 613	15 967	18 562	21 855	27 780	31 796	32 997
Abendhauptschulen	-	622	587	586	674	684	891	1 302	866	1 069
Abendrealschulen	8 937	8 985	9 955	10 638	10 688	10 730	11 492	11 614	11 237	11 394
Abendgymnasien	15 489	14 553	16 306	16 521	16 210	16 404	18 215	19 299	17 473	16 805
Kollegs	12 629	13 336	10 670	11 059	11 398	11 786	15 700	12 982	13 096	12 729
Nachrichtlich										
Früheres Bundesgebiet	5 701 496	4 402 518	3 955 292	3 831 419	3 809 614	3 851 639	3 963 160	-	-	-
Neue Länder und Berlin-Ost	-	-	-	-	-	1 521	588 656	-	-	-
Französisch										
Deutschland	-	-	-	-	-	1 111 676	1 159 660	1 333 353	1 397 681	1 478 190
Grundschulen	-	-	5 471	4 687	7 749	54 619	58 547	61 900	65 216	70 082
Schulartunabhängige Orientierungsstufe	-	-	1 994	1 711	1 573	1 898	3 020	3 111	3 172	3 168
Hauptschulen	45 807	47 071	23 791	22 466	18 856	18 371	17 593	16 189	14 244	12 014
Integrierte Klassen für Haupt- und Realschüler	-	-	-	-	-	-	-	10 923	19 307	27 309
Oberschulen	-	-	-	-	-	-	15 115	-	-	-
Realschulen	434 180	302 253	253 958	245 619	253 844	253 780	254 270	301 318	280 104	293 259
Gymnasien 1)	920 655	783 620	696 664	677 021	667 869	683 298	706 198	816 682	875 940	920 447
Integrierte Gesamtschulen 2)	74 357	70 686	45 191	45 901	49 576	52 963	56 638	75 244	89 998	101 586
Freie Waldorfschulen	-	-	28 553	29 520	31 641	32 716	33 485	33 869	36 488	37 453
Sonderschulen	469	598	706	698	561	749	864	943	757	885
Abendhauptschulen	-	-	-	-	-	-	-	48	-	-
Abendrealschulen	1 017	1 237	1 384	1 567	1 877	1 853	1 873	1 436	1 374	1 372
Abendgymnasien	6 099	5 775	6 332	6 630	6 380	6 529	6 705	6 401	5 959	5 604
Kollegs	3 288	4 406	4 478	4 865	4 993	4 900	5 352	5 289	5 122	5 011
Nachrichtlich										
Früheres Bundesgebiet	1 485 872	1 215 646	1 068 522	1 040 685	1 044 919	1 108 942	1 118 115	-	-	-
Neue Länder und Berlin-Ost	-	-	-	-	-	2 734	41 545	-	-	-
Latein										
Deutschland	-	-	-	-	-	561 487	568 150	590 990	605 539	620 533
Grundschulen	-	-	-	-	-	-	-	11	-	-
Schulartunabhängige Orientierungsstufe	-	-	2 732	1 846	1 477	1 467	1 467	1 260	1 239	1 047
Hauptschulen	2 576	2 463	-	-	-	-	-	1	17	2
Integrierte Klassen für Haupt- und Realschüler	-	-	-	-	-	-	-	-	193	-
Oberschulen	-	-	-	-	-	-	1 677	-	-	-
Realschulen	717	325	288	303	297	387	315	355	335	613
Gymnasien 1)	810 538	660 371	580 603	554 212	537 112	532 897	536 875	559 134	571 296	584 403
Integrierte Gesamtschulen 2)	18 155	15 771	13 042	12 982	13 653	13 934	15 469	18 306	21 194	24 167
Freie Waldorfschulen	-	-	3 958	3 447	3 781	3 940	3 682	3 626	3 491	2 983
Sonderschulen	198	198	237	327	280	281	349	299	233	137
Abendhauptschulen	-	-	-	-	-	-	-	16	-	-
Abendrealschulen	19	30	15	34	55	131	177	167	144	140
Abendgymnasien	6 311	4 888	4 921	4 654	4 468	4 464	4 076	3 836	3 568	3 392
Kollegs	4 338	4 260	3 825	3 920	3 967	3 986	4 063	3 979	3 829	3 649
Nachrichtlich										
Früheres Bundesgebiet	842 852	688 306	609 621	581 725	565 090	557 558	557 133	-	-	-
Neue Länder und Berlin-Ost	-	-	-	-	-	3 929	11 017	-	-	-

Fußnoten siehe S. 34

Allgemeinbildende Schulen 1994

6 Schüler mit fremdsprachlichem Unterricht 1980, 1985 und 1987 bis 1994 nach Schularten

Schulart	1980	1985	1987	1988	1989	1990	1991	1992	1993	1994
Griechisch										
Deutschland	-	-	-	-	-	17 018	15 810	16 616	15 177	14 797
Grundschulen	-	-	-	146	26	130	114	606	-	104
Schulartunabhängige Orientierungsstufe	-	-	67	60	42	52	-	35	30	138
Hauptschulen	4	138	131	109	79	81	34	768	110	33
Integrierte Klassen für Haupt- und Realschüler	-	-	-	-	-	-	-	-	-	18
Oberschulen	-	-	-	-	-	-	-	-	-	18
Realschulen	2	-	-	-	-	-	-	46	36	33
Gymnasien 1)	27 204	22 988	19 027	18 251	17 696	15 053	14 165	13 656	13 751	13 153
Integrierte Gesamtschulen 2)	793	743	33	149	196	122	142	198	144	158
Freie Waldorfschulen	-	-	513	537	544	613	747	608	545	444
Sonderschulen	-	-	-	-	2	-	14	14	15	17
Abendhauptschulen	-	-	-	-	-	-	-	-	-	-
Abendrealschulen	-	-	18	-	123	290	52	93	100	206
Abendgymnasien	63	60	485	437	435	420	237	281	179	169
Kollegs	365	285	281	280	262	257	305	311	267	306
Nachrichtlich:										
Früheres Bundesgebiet	28 431	24 214	20 555	19 969	19 405	17 018	15 655	-	-	-
Neue Länder und Berlin-Ost	-	-	-	-	-	-	155	-	-	-
Spanisch										
Deutschland	-	-	-	-	-	41 839	41 652	47 201	51 644	59 050
Grundschulen	-	-	-	-	-	-	-	259	175	400
Schulartunabhängige Orientierungsstufe	-	-	-	2	14	34	40	13	17	1
Hauptschulen	44	48	28	131	40	71	25	53	53	46
Integrierte Klassen für Haupt- und Realschüler	-	-	-	-	-	-	-	-	18	47
Oberschulen	-	-	-	-	-	-	-	-	-	-
Realschulen	2 593	1 806	1 595	1 583	1 586	1 955	1 778	1 916	2 151	2 314
Gymnasien 1)	20 594	26 933	29 116	30 895	30 923	32 844	33 153	36 652	40 043	45 857
Integrierte Gesamtschulen 2)	2 578	3 809	4 554	4 787	5 187	6 014	5 669	7 324	8 289	9 523
Freie Waldorfschulen	-	-	6	-	-	-	-	-	13	1
Sonderschulen	-	-	-	-	-	-	-	1	14	6
Abendhauptschulen	-	-	-	-	-	-	-	-	-	-
Abendrealschulen	-	-	129	183	263	290	320	124	122	81
Abendgymnasien	188	85	74	87	31	47	37	55	47	67
Kollegs	138	432	721	561	569	584	630	804	702	707
Nachrichtlich:										
Früheres Bundesgebiet	26 135	33 113	36 223	38 229	38 613	41 617	40 054	-	-	-
Neue Länder und Berlin-Ost	-	-	-	-	-	222	1 598	-	-	-
Italienisch										
Deutschland	-	-	-	-	-	17 686	13 073	13 624	15 189	19 529
Grundschulen	-	-	-	-	8	-	168	174	274	550
Schulartunabhängige Orientierungsstufe	-	-	15	11	13	11	-	2	-	-
Hauptschulen	-	28	8	7	69	173	31	66	32	19
Integrierte Klassen für Haupt- und Realschüler	-	-	-	-	-	-	-	-	-	-
Oberschulen	-	-	-	-	-	-	-	-	-	-
Realschulen	15	1	37	181	270	390	201	224	881	916
Gymnasien 1)	7 104	12 183	13 958	11 769	11 342	16 036	11 528	11 828	12 238	16 243
Integrierte Gesamtschulen 2)	214	599	715	875	994	994	1 082	1 227	1 545	1 736
Freie Waldorfschulen	-	-	-	-	-	-	-	-	-	-
Sonderschulen	-	-	-	-	2	-	12	1	1	2
Abendhauptschulen	-	-	-	-	-	-	-	-	-	-
Abendrealschulen	-	-	-	28	32	43	28	-	-	-
Abendgymnasien	-	75	93	58	-	-	-	49	65	63
Kollegs	7	24	19	22	9	39	23	53	153	-
Nachrichtlich:										
Früheres Bundesgebiet	7 340	12 910	14 845	12 951	12 739	17 686	13 065	-	-	-
Neue Länder und Berlin-Ost	-	-	-	-	-	-	8	-	-	-

Fußnoten siehe S. 34.

Allgemeinbildende Schulen 1994

6 Schüler mit fremdsprachlichem Unterricht 1980, 1985 und 1987 bis 1994 nach Schularten

Schulart	1980	1985	1987	1988	1989	1990	1991	1992	1993	1994
Russisch										
Deutschland	-	-	-	-	-	36 398	382 258	565 239	433 937	326 365
Grundschulen	-	-	-	-	-	-	908	1 132	972	755
Schulartunabhängige Orientierungsstufe	-	-	1	5	6	28	736	1 031	227	182
Hauptschulen	13	52	35	34	108	236	9 020	9 448	5 973	2 473
Integrierte Klassen für Haupt- und Realschüler	-	-	-	-	-	-	-	105 131	65 702	35 156
Oberschulen	-	-	-	-	-	-	153 336	-	-	-
Realschulen	464	201	187	308	694	1 068	50 896	95 859	81 435	67 712
Gymnasien 1)	19 192	17 914	17 936	19 519	21 187	21 367	122 593	265 605	211 095	167 025
Integrierte Gesamtschulen 2)	6 164	9 394	876	1 040	1 689	1 840	27 596	68 209	49 280	34 217
Freie Waldorfschulen	-	-	9 798	10 274	10 641	11 200	12 172	14 458	16 081	16 702
Sonderschulen	-	-	169	182	172	211	940	1 119	1 584	610
Abendhauptschulen	-	-	-	-	-	-	-	290	-	-
Abendrealschulen	-	-	-	-	29	24	39	100	143	145
Abendgymnasien	113	76	55	61	120	23	566	2 166	620	501
Kollegs	235	323	308	350	359	401	3 456	691	825	887
Nachrichtlich										
Früheres Bundesgebiet	26 181	27 960	29 365	31 773	35 005	36 398	33 848	-	-	-
Neue Länder und Berlin-Ost	-	-	-	-	-	-	348 410	-	-	-
Türkisch										
Deutschland	-	-	-	-	-	10 175	9 765	9 865	9 310	10 349
Grundschulen	-	-	786	1 148	926	1 233	1 087	317	-	1 329
Schulartunabhängige Orientierungsstufe	-	-	561	517	269	151	127	83	67	20
Hauptschulen	181	2 406	1 016	1 720	2 080	2 159	1 418	1 612	1 012	722
Integrierte Klassen für Haupt- und Realschüler	-	-	-	-	-	-	-	-	-	39
Oberschulen	-	-	-	-	-	-	-	-	-	-
Realschulen	14	121	159	295	545	346	563	545	594	570
Gymnasien 1)	119	488	668	990	1 061	1 398	1 185	1 230	1 171	1 082
Integrierte Gesamtschulen 2)	165	1 246	2 934	3 960	4 668	4 766	5 254	6 040	6 257	6 426
Freie Waldorfschulen	-	-	-	-	-	-	-	-	-	-
Sonderschulen	-	28	1	78	82	86	131	38	209	161
Abendhauptschulen	-	-	40	-	-	-	-	-	-	-
Abendrealschulen	-	-	17	43	31	36	-	-	-	-
Abendgymnasien	-	-	-	-	-	-	-	-	-	-
Kollegs	-	-	-	-	-	-	-	-	-	-
Nachrichtlich										
Früheres Bundesgebiet	479	4 289	6 182	8 751	9 662	10 175	9 762	-	-	-
Neue Länder und Berlin-Ost	-	-	-	-	-	-	3	-	-	-
Sonstige 3)										
Deutschland	-	-	-	-	-	13 938	20 614	21 026	22 668	23 937
Grundschulen	-	-	2 023	165	225	217	1 698	2 892	3 933	4 675
Schulartunabhängige Orientierungsstufe	-	-	10	10	49	74	119	60	138	58
Hauptschulen	5 132	4 782	2 638	1 163	1 530	1 213	779	2 041	2 092	1 567
Integrierte Klassen für Haupt- und Realschüler	-	-	-	-	-	-	-	1 358	2 134	2 648
Oberschulen	-	-	-	-	-	-	3 263	-	-	-
Realschulen	4 680	4 767	4 637	4 173	5 018	5 151	5 641	5 568	6 389	6 527
Gymnasien 1)	3 264	4 313	4 734	8 160	8 665	6 564	6 998	7 354	6 443	7 083
Integrierte Gesamtschulen 2)	271	635	190	276	178	266	675	862	770	752
Freie Waldorfschulen	-	-	146	363	180	142	-	117	199	-
Sonderschulen	296	283	26	14	48	51	109	234	105	41
Abendhauptschulen	-	-	1	-	-	-	-	177	169	192
Abendrealschulen	-	18	46	90	92	79	292	46	82	91
Abendgymnasien	-	2	20	16	53	-	578	139	49	4
Kollegs	19	107	111	184	198	181	462	178	165	299
Nachrichtlich:										
Früheres Bundesgebiet	13 662	14 907	14 582	14 614	16 236	13 596	14 584	-	-	-
Neue Länder und Berlin-Ost	-	-	-	-	-	342	6 030	-	-	-

1) 1990 und 1991 einschl. Erweiterter Oberschulen.
2) 1980 und 1985 einschl. Freier Waldorfschulen

3) Einschl. ohne Angabe.

Allgemeinbildende Schulen 1994

7 Schüler mit fremdsprachlichem Unterricht nach Schularten, Bildungsbereichen, Klassen- und Jahrgangsstufen *)

Bildungsbereich ----- Klassen- / Jahrgangsstufe	Insgesamt	Grund- schulen	Schulartun- abhängige Orien- tierungs- stufe	Haupt- schulen	Integrierte Klassen für Haupt- und Realschüler	Real- schulen	Gym- nasien	Integrierte Gesamt- schulen	Freie Waldorf- schulen	Sonder- schulen	Abend- schulen und Kollegs
Englisch											
Deutschland	5 696 985	188 873	370 428	1 043 866	345 658	1 129 943	2 030 064	453 939	59 220	32 997	41 997
Primarbereich (1. - 4. Klassenstufe)	212 423	188 873	-	-	-	-	-	2 464	21 086	-	-
Sekundarbereich I	4 839 519	-	370 428	1 043 866	345 658	1 129 943	1 493 256	414 457	29 448	-	12 463
5. Klassenstufe	824 336	-	184 302	183 887	63 837	118 954	210 873	56 883	5 600	-	-
6. Klassenstufe	839 938	-	185 940	189 177	60 421	121 128	221 817	56 088	5 367	-	-
7. Klassenstufe	879 944	-	-	206 829	59 134	232 001	294 703	82 072	5 205	-	-
8. Klassenstufe	859 533	-	-	204 568	59 985	233 913	276 783	79 465	4 819	-	-
9. Klassenstufe	808 891	-	-	191 919	59 668	222 806	253 977	75 963	4 558	-	-
10. Klassenstufe	611 512	-	-	66 656	42 538	201 141	233 292	63 986	3 899	-	-
Ohne Angabe	15 365	-	186	830	75	-	1 811	-	-	-	12 463
Sekundarbereich II	612 046	-	-	-	-	-	536 808	37 018	8 686	-	29 534
11. Jahrgangsstufe	249 370	-	-	-	-	-	229 172	16 814	3 384	-	-
12. Jahrgangsstufe	209 785	-	-	-	-	-	193 795	12 702	3 288	-	-
13. Jahrgangsstufe	123 036	-	-	-	-	-	113 654	7 376	2 006	-	-
Ohne Angabe	29 855	-	-	-	-	-	187	126	8	-	29 534
Ohne Bildungsbereichs- und Klassenstufenangabe	32 997	-	-	-	-	-	-	-	-	32 997	-
Französisch											
Deutschland	1 478 190	70 082	3 168	12 014	27 309	293 259	920 447	101 586	37 453	885	11 987
Primarbereich (1. - 4. Klassenstufe)	82 881	70 082	-	-	-	-	-	69	12 730	-	-
Sekundarbereich I	1 155 744	-	3 168	12 014	27 309	293 259	708 234	90 941	19 447	-	1 372
5. Klassenstufe	20 269	-	1 638	854	2 049	2 193	8 947	1 150	3 438	-	-
6. Klassenstufe	21 652	-	1 530	1 105	2 224	2 492	9 754	998	3 549	-	-
7. Klassenstufe	311 099	-	-	2 055	7 910	101 212	173 583	22 995	3 344	-	-
8. Klassenstufe	286 915	-	-	3 350	7 067	82 169	169 441	21 562	3 326	-	-
9. Klassenstufe	294 185	-	-	3 200	7 094	58 887	195 527	26 324	3 153	-	-
10. Klassenstufe	216 268	-	-	516	949	46 261	148 047	17 858	2 637	-	-
Ohne Angabe	5 356	-	-	934	16	45	2 935	54	-	-	1 372
Sekundarbereich II	238 680	-	-	-	-	-	212 213	10 576	5 276	-	10 615
11. Jahrgangsstufe	127 889	-	-	-	-	-	119 503	6 285	2 101	-	-
12. Jahrgangsstufe	63 322	-	-	-	-	-	58 716	2 761	1 845	-	-
13. Jahrgangsstufe	36 456	-	-	-	-	-	33 702	1 479	1 275	-	-
Ohne Angabe	11 013	-	-	-	-	-	292	51	55	-	10 615
Ohne Bildungsbereichs- und Klassenstufenangabe	885	-	-	-	-	-	-	-	-	885	-
Latein											
Deutschland	620 533	-	1 047	2	-	613	584 403	24 167	2 983	137	7 181
Primarbereich (1. - 4. Klassenstufe)	-	-	-	-	-	-	-	-	-	-	-
Sekundarbereich I	478 363	-	1 047	2	-	613	455 573	18 871	2 117	-	140
5. Klassenstufe	16 613	-	522	-	-	23	15 968	21	79	-	-
6. Klassenstufe	17 832	-	525	-	-	27	16 830	24	426	-	-
7. Klassenstufe	109 681	-	-	-	-	63	105 778	3 445	395	-	-
8. Klassenstufe	104 034	-	-	1	-	144	100 461	3 062	366	-	-
9. Klassenstufe	121 032	-	-	-	-	228	113 536	6 772	496	-	-
10. Klassenstufe	104 704	-	-	1	-	128	98 696	5 524	355	-	-
Ohne Angabe	4 467	-	-	-	-	-	4 304	23	-	-	140
Sekundarbereich II	142 033	-	-	-	-	-	128 830	5 296	866	-	7 041
11. Jahrgangsstufe	86 264	-	-	-	-	-	82 632	3 343	289	-	-
12. Jahrgangsstufe	32 034	-	-	-	-	-	30 305	1 433	296	-	-
13. Jahrgangsstufe	16 039	-	-	-	-	-	15 339	520	180	-	-
Ohne Angabe	7 696	-	-	-	-	-	554	-	101	-	7 041
Ohne Bildungsbereichs- und Klassenstufenangabe	137	-	-	-	-	-	-	-	-	137	-

Fußnoten siehe S. 37.

Allgemeinbildende Schulen 1994

7 Schüler mit fremdsprachlichem Unterricht nach Schularten, Bildungsbereichen, Klassen- und Jahrgangsstufen *)

Bildungsbereich Klassen- / Jahrgangsstufe	Insgesamt	Grund- schulen	Schulartun- hängige Orien- tierungs- stufe	Haupt- schulen	Integrierte Klassen für Haupt- und Realschüler	Real- schulen	Gym- nasien	Integrierte Gesamt- schulen	Freie Waldorf- schulen	Sonder- schulen	Abend- schulen und Kollegs
Griechisch											
Deutschland	14 779	104	138	33	18	33	13 163	158	444	17	681
Primarbereich (1. - 4. Klassenstufe)	104	104	-	-	-	-	-	-	-	-	-
Sekundarbereich I	8 181	-	138	33	18	33	7 151	158	444	-	206
5. Klassenstufe	503	-	70	-	-	-	33	30	370	-	-
6. Klassenstufe	142	-	68	-	-	-	-	-	74	-	-
7. Klassenstufe	54	-	-	1	-	5	30	18	-	-	-
8. Klassenstufe	236	-	-	16	-	8	185	27	-	-	-
9. Klassenstufe	3 391	-	-	16	18	11	3 307	39	-	-	-
10. Klassenstufe	3 237	-	-	-	-	9	3 184	44	-	-	-
Ohne Angabe	618	-	-	-	-	-	412	-	-	-	206
Sekundarbereich II	6 477	-	-	-	-	-	6 002	-	-	-	475
11. Jahrgangsstufe	2 743	-	-	-	-	-	2 743	-	-	-	-
12. Jahrgangsstufe	1 843	-	-	-	-	-	1 843	-	-	-	-
13. Jahrgangsstufe	1 298	-	-	-	-	-	1 298	-	-	-	-
Ohne Angabe	593	-	-	-	-	-	118	-	-	-	475
Ohne Bildungsbereichs- und Klassenstufenangabe	17	-	-	-	-	-	-	-	-	17	-
Spanisch											
Deutschland	59 050	400	1	46	47	2 314	45 857	9 523	1	6	855
Primarbereich (1. - 4. Klassenstufe)	400	400	-	-	-	-	-	-	-	-	-
Sekundarbereich I	26 416	-	1	46	47	2 314	18 760	5 167	-	-	81
5. Klassenstufe	95	-	-	-	-	-	95	-	-	-	-
6. Klassenstufe	65	-	1	-	-	-	64	-	-	-	-
7. Klassenstufe	2 477	-	-	-	3	308	1 126	1 040	-	-	-
8. Klassenstufe	2 603	-	-	11	16	522	1 308	746	-	-	-
9. Klassenstufe	9 377	-	-	12	14	637	6 916	1 798	-	-	-
10. Klassenstufe	8 295	-	-	6	12	615	6 079	1 583	-	-	-
Ohne Angabe	3 504	-	-	17	2	232	3 172	-	-	-	81
Sekundarbereich II	32 228	-	-	-	-	-	27 097	4 356	1	-	774
11. Jahrgangsstufe	16 346	-	-	-	-	-	14 056	2 290	-	-	-
12. Jahrgangsstufe	8 985	-	-	-	-	-	7 749	1 236	-	-	-
13. Jahrgangsstufe	5 878	-	-	-	-	-	5 147	730	1	-	-
Ohne Angabe	1 019	-	-	-	-	-	145	100	-	-	774
Ohne Bildungsbereichs- und Klassenstufenangabe	6	-	-	-	-	-	-	-	-	6	-
Italienisch											
Deutschland	19 529	550	-	19	-	916	16 243	1 736	-	2	63
Primarbereich (1. - 4. Klassenstufe)	550	550	-	-	-	-	-	-	-	-	-
Sekundarbereich I	9 964	-	-	19	-	916	8 123	906	-	-	-
5. Klassenstufe	143	-	-	-	-	-	29	114	-	-	-
6. Klassenstufe	179	-	-	-	-	-	63	116	-	-	-
7. Klassenstufe	221	-	-	-	-	52	74	95	-	-	-
8. Klassenstufe	721	-	-	-	-	220	400	101	-	-	-
9. Klassenstufe	2 512	-	-	5	-	340	1 935	232	-	-	-
10. Klassenstufe	3 558	-	-	2	-	195	3 133	228	-	-	-
Ohne Angabe	2 630	-	-	12	-	109	2 489	20	-	-	-
Sekundarbereich II	9 013	-	-	-	-	-	8 120	830	-	-	63
11. Jahrgangsstufe	5 576	-	-	-	-	-	5 087	489	-	-	-
12. Jahrgangsstufe	2 068	-	-	-	-	-	1 870	198	-	-	-
13. Jahrgangsstufe	1 278	-	-	-	-	-	1 135	143	-	-	-
Ohne Angabe	91	-	-	-	-	-	28	-	-	-	63
Ohne Bildungsbereichs- und Klassenstufenangabe	2	-	-	-	-	-	-	-	-	2	-

Fußnoten siehe S. 37.

Allgemeinbildende Schulen 1994

7 Schüler mit fremdsprachlichem Unterricht nach Schularten, Bildungsbereichen, Klassen- und Jahrgangsstufen *)

Bildungsbereich Klassen- / Jahrgangsstufe	Insgesamt	Grund- schulen	Schulartunab- hängige Ori- entierungs- stufe	Haupt- schulen	Integrierte Klassen für Haupt- und Realschüler	Real- schulen	Gym- nasien	Integrierte Gesamt- schulen	Freie Waldorf- schulen	Sonder- schulen	Abend- schulen und Kollegs
Russisch											
Deutschland	326 365	755	182	2 473	35 156	67 712	167 025	34 217	16 702	610	1 533
Primarbereich (1. - 4. Klassenstufe)	7 854	755	-	-	-	-	-	23	7 076	-	-
Sekundarbereich I	254 968	-	182	2 473	35 156	67 712	113 027	28 334	7 939	-	145
5. Klassenstufe	2 203	-	80	-	13	52	106	22	1 930	-	-
6. Klassenstufe	1 936	-	77	6	43	44	104	2	1 660	-	-
7. Klassenstufe	38 254	-	-	202	3 861	12 502	17 534	2 641	1 514	-	-
8. Klassenstufe	36 247	-	-	327	3 979	12 560	15 510	2 698	1 173	-	-
9. Klassenstufe	46 199	-	-	1 086	6 936	13 016	18 691	5 504	966	-	-
10. Klassenstufe	129 167	-	-	792	20 312	29 481	60 424	17 462	696	-	-
Ohne Angabe	962	-	25	60	12	57	658	5	-	-	145
Sekundarbereich II	62 933	-	-	-	-	-	53 998	5 860	1 687	-	1 388
11. Jahrgangsstufe	34 869	-	-	-	-	-	30 245	3 929	695	-	-
12. Jahrgangsstufe	22 490	-	-	-	-	-	20 601	1 342	547	-	-
13. Jahrgangsstufe	4 127	-	-	-	-	-	3 103	589	435	-	-
Ohne Angabe	1 447	-	-	-	-	-	49	-	10	-	1 388
Ohne Bildungsbereichs- und Klassenstufenangabe	610	-	-	-	-	-	-	-	-	610	-
Türkisch											
Deutschland	10 349	1 329	20	722	39	570	1 082	6 426	-	161	-
Primarbereich (1. - 4. Klassenstufe)	1 467	1 329	-	-	-	-	-	138	-	-	-
Sekundarbereich I	7 820	-	20	722	39	570	636	5 833	-	-	-
5. Klassenstufe	128	-	-	29	-	-	16	83	-	-	-
6. Klassenstufe	150	-	20	25	-	-	18	87	-	-	-
7. Klassenstufe	1 942	-	-	125	10	137	158	1 512	-	-	-
8. Klassenstufe	1 997	-	-	148	29	150	136	1 534	-	-	-
9. Klassenstufe	1 841	-	-	218	-	143	159	1 321	-	-	-
10. Klassenstufe	1 754	-	-	169	-	140	149	1 296	-	-	-
Ohne Angabe	8	-	-	8	-	-	-	-	-	-	-
Sekundarbereich II	901	-	-	-	-	-	446	455	-	-	-
11. Jahrgangsstufe	427	-	-	-	-	-	225	202	-	-	-
12. Jahrgangsstufe	300	-	-	-	-	-	136	164	-	-	-
13. Jahrgangsstufe	164	-	-	-	-	-	75	89	-	-	-
Ohne Angabe	10	-	-	-	-	-	10	-	-	-	-
Ohne Bildungsbereichs- und Klassenstufenangabe	161	-	-	-	-	-	-	-	-	161	-
Sonstige 1)											
Deutschland	23 937	4 675	58	1 567	2 648	6 527	7 083	752	-	41	586
Primarbereich (1. - 4. Klassenstufe)	4 675	4 675	-	-	-	-	-	-	-	-	-
Sekundarbereich I	14 818	-	58	1 567	2 648	6 527	3 102	633	-	-	283
5. Klassenstufe	803	-	27	91	559	2	124	-	-	-	-
6. Klassenstufe	771	-	31	122	426	6	186	-	-	-	-
7. Klassenstufe	3 129	-	-	220	346	2 054	357	152	-	-	-
8. Klassenstufe	2 913	-	-	424	287	1 661	381	160	-	-	-
9. Klassenstufe	3 253	-	-	356	349	1 553	854	141	-	-	-
10. Klassenstufe	2 987	-	-	353	285	1 251	918	180	-	-	-
Ohne Angabe	962	-	-	1	396	-	282	-	-	-	283
Sekundarbereich II	4 403	-	-	-	-	-	3 981	119	-	-	303
11. Jahrgangsstufe	2 071	-	-	-	-	-	2 012	59	-	-	-
12. Jahrgangsstufe	1 119	-	-	-	-	-	1 081	38	-	-	-
13. Jahrgangsstufe	858	-	-	-	-	-	836	22	-	-	-
Ohne Angabe	355	-	-	-	-	-	52	-	-	-	303
Ohne Bildungsbereichs- und Klassenstufenangabe	41	-	-	-	-	-	-	-	-	41	-

*) Mehrfachzählungen möglich; jeder Schüler wurde entsprechend der Zahl der belegten Fremdsprachen gezählt.

1) Einschl. ohne Angabe.

Lfd Nr	Schulart — Klassen-/Jahrgangsstufe	Schüler insgesamt	Geburts										
			1989 und später	1988	1987	1986	1985	1984	1983	1982	1981	1980	1979
1	Vorklassen	z	42 001	16 018	23 984	2 019	-	-	-	-	-	-	-
2		w	19 369	8 089	10 518	762	-	-	-	-	-	-	-
3	Schulkindergärten	z	44 467	3 917	31 008	9 537	-	-	-	-	-	-	-
4		w	16 074	1 542	11 064	3 468	-	-	-	-	-	-	-
5	Grundschulen	z	3 558 906	-	409 749	870 162	865 000	833 176	511 011	62 265	7 543	-	-
6		w	1 744 948	-	211 925	427 377	425 490	409 902	241 313	25 658	3 283	-	-
7	Schulartunabhängige Orientierungsstufe	z	374 908	-	-	-	-	69 816	168 029	116 206	20 857	-	-
8		w	181 075	-	-	-	-	36 377	82 737	53 979	7 982	-	-
9	Hauptschulen	z	1 113 433	-	-	-	-	61 872	152 912	181 442	201 286	222 551	178 954
10		w	493 697	-	-	-	-	30 775	70 703	81 055	87 357	96 971	77 065
11	Integrierte Klassen f. Haupt- u. Realschüler	z	359 244	-	-	-	-	23 779	57 832	60 081	58 477	62 631	59 064
12		w	161 523	-	-	-	-	11 570	26 625	26 880	25 634	27 558	26 329
13	Realschulen	z	1 141 326	-	-	-	-	46 736	111 096	159 973	211 783	218 886	208 344
14		w	584 928	-	-	-	-	25 010	56 496	82 818	109 179	113 574	107 814
15	Gymnasien	z	2 148 702	-	-	-	-	98 583	228 779	262 597	280 697	267 606	240 126
16		w	1 162 693	-	-	-	-	54 656	122 764	142 082	153 055	146 642	131 612
17	Klassenstufe 5 - 10	z	1 538 600	-	-	-	-	98 583	228 779	262 597	280 697	267 606	240 126
18		w	833 693	-	-	-	-	54 656	122 764	142 082	153 055	146 642	131 612
19	Jahrgangsstufe 11 - 13	z	610 102	-	-	-	-	-	-	-	-	-	-
20		w	329 000	-	-	-	-	-	-	-	-	-	-
21	Integrierte Gesamtschulen	z	489 120	-	2 771	6 557	6 610	6 433	23 716	49 914	64 723	77 986	79 272
22		w	231 409	-	1 406	3 197	3 260	3 108	12 038	23 779	30 213	36 555	36 744
23	Klassenstufe 1 - 4	z	26 745	-	2 771	6 557	6 610	6 433	3 986	355	33	-	-
24		w	13 013	-	1 406	3 197	3 260	3 108	1 907	125	10	-	-
25	Klassenstufe 5 - 10	z	420 762	-	-	-	-	19 730	49 559	64 690	77 986	79 272	72 963
26		w	196 990	-	-	-	-	10 131	23 654	30 203	36 555	36 744	34 277
27	Jahrgangsstufe 11 - 13	z	41 613	-	-	-	-	-	-	-	-	-	-
28		w	21 406	-	-	-	-	-	-	-	-	-	-
29	Freie Waldorfschulen	z	60 979	-	1 848	5 522	5 720	5 631	5 714	5 508	5 458	5 037	4 873
30		w	31 700	-	986	2 767	2 970	2 872	2 947	2 861	2 867	2 681	2 530
31	Klassenstufe 1 - 4	z	22 534	-	1 848	5 522	5 720	5 631	3 607	200	6	-	-
32		w	11 446	-	986	2 767	2 970	2 872	1 771	78	2	-	-
33	Klassenstufe 5 - 10	z	29 641	-	-	-	-	2 107	5 308	5 452	5 037	4 873	4 220
34		w	15 586	-	-	-	-	1 176	2 783	2 865	2 681	2 530	2 220
35	Jahrgangsstufe 11 - 13	z	8 804	-	-	-	-	-	-	-	-	-	-
36		w	4 668	-	-	-	-	-	-	-	-	-	-
37	Sonderschulen	z	382 946	-	7 774	21 079	28 698	33 241	37 554	39 389	42 183	43 284	44 902
38		w	139 515	-	2 721	7 189	10 079	11 837	13 587	14 324	15 573	15 732	15 921
39	Abendhauptschulen	z	1 150	-	-	-	-	-	-	-	-	-	-
40		w	598	-	-	-	-	-	-	-	-	-	-
41	Abendrealschulen	z	11 590	-	-	-	-	-	-	-	-	-	-
42		w	5 631	-	-	-	-	-	-	-	-	-	-
43	Abendgymnasien	z	17 575	-	-	-	-	-	-	-	-	-	-
44		w	9 610	-	-	-	-	-	-	-	-	-	-
45	Kollegs	z	14 082	-	-	-	-	-	-	-	-	-	-
46		w	7 408	-	-	-	-	-	-	-	-	-	-
47	Insgesamt ...	z	9 780 429	19 835	477 114	914 876	908 028	878 481	878 781	875 724	800 208	898 407	900 721
48		w	4 780 178	9 631	238 620	444 780	441 788	427 719	428 273	425 847	438 760	438 175	438 840

Schulen 1984

Jahrgangsstufen und Geburtsjahren

Jahr															Ohne Angabe	Lfd. Nr.	
1978	1977	1976	1975	1974	1973	1972	1971	1970	1969	1968	1967	1966	1965	1964 und früher			
-	-	-	-	-	-	-	-	-	-	-	-	-	-	-	-	-	1
-	-	-	-	-	-	-	-	-	-	-	-	-	-	-	-	-	2
-	-	-	-	-	-	-	-	-	-	-	-	-	-	-	-	5	3
-	-	-	-	-	-	-	-	-	-	-	-	-	-	-	-	-	4
-	-	-	-	-	-	-	-	-	-	-	-	-	-	-	-	-	5
-	-	-	-	-	-	-	-	-	-	-	-	-	-	-	-	-	6
-	-	-	-	-	-	-	-	-	-	-	-	-	-	-	-	-	7
-	-	-	-	-	-	-	-	-	-	-	-	-	-	-	-	-	8
87 775	26 641	-	-	-	-	-	-	-	-	-	-	-	-	-	-	-	9
37 982	11 789	-	-	-	-	-	-	-	-	-	-	-	-	-	-	-	10
33 748	3 581	51	-	-	-	-	-	-	-	-	-	-	-	-	-	-	11
15 329	1 568	30	-	-	-	-	-	-	-	-	-	-	-	-	-	-	12
140 486	38 096	5 926	-	-	-	-	-	-	-	-	-	-	-	-	-	-	13
70 056	17 362	2 619	-	-	-	-	-	-	-	-	-	-	-	-	-	-	14
229 148	222 146	195 208	99 531	20 469	3 812	-	-	-	-	-	-	-	-	-	-	-	15
125 498	121 649	104 768	49 736	8 771	1 460	-	-	-	-	-	-	-	-	-	-	-	16
136 141	19 917	4 154	-	-	-	-	-	-	-	-	-	-	-	-	-	-	17
71 744	9 206	1 932	-	-	-	-	-	-	-	-	-	-	-	-	-	-	18
93 007	202 229	191 054	99 531	20 469	3 812	-	-	-	-	-	-	-	-	-	-	-	19
53 754	112 443	102 836	49 736	8 771	1 460	-	-	-	-	-	-	-	-	-	-	-	20
52 204	22 534	13 529	7 317	1 763	828	-	-	-	-	-	-	-	-	-	-	-	21
24 230	10 974	6 891	3 554	776	407	-	-	-	-	-	-	-	-	-	-	-	22
-	-	-	-	-	-	-	-	-	-	-	-	-	-	-	-	-	23
-	-	-	-	-	-	-	-	-	-	-	-	-	-	-	-	-	24
46 368	9 225	969	-	-	-	-	-	-	-	-	-	-	-	-	-	-	25
21 090	3 904	432	-	-	-	-	-	-	-	-	-	-	-	-	-	-	26
5 836	13 309	12 560	7 317	1 763	828	-	-	-	-	-	-	-	-	-	-	-	27
3 140	7 070	6 459	3 554	776	407	-	-	-	-	-	-	-	-	-	-	-	28
3 557	3 348	2 855	1 413	222	53	-	-	-	-	-	-	-	-	-	-	-	29
1 872	1 740	1 529	721	118	19	-	-	-	-	-	-	-	-	-	-	-	30
-	-	-	-	-	-	-	-	-	-	-	-	-	-	-	-	-	31
-	-	-	-	-	-	-	-	-	-	-	-	-	-	-	-	-	32
2 437	183	24	-	-	-	-	-	-	-	-	-	-	-	-	-	-	33
1 214	111	6	-	-	-	-	-	-	-	-	-	-	-	-	-	-	34
1 120	3 165	2 831	1 413	222	53	-	-	-	-	-	-	-	-	-	-	-	35
658	1 629	1 523	721	118	19	-	-	-	-	-	-	-	-	-	-	-	36
21 730	11 092	6 439	2 082	1 305	1 711	-	-	-	-	-	-	-	-	-	-	2 562	37
8 179	4 566	2 778	934	579	772	-	-	-	-	-	-	-	-	-	-	1 029	38
-	-	47	393	92	83	53	55	49	35	28	34	36	37	208	-	-	39
-	-	22	183	47	43	22	32	31	16	15	16	23	18	130	-	-	40
-	-	1 382	1 470	890	747	725	646	622	500	478	399	347	335	3 049	-	-	41
-	-	647	681	392	304	329	303	258	227	205	173	150	143	1 819	-	-	42
-	-	67	309	891	1 441	1 692	1 807	1 718	1 482	1 272	1 118	862	735	4 181	-	-	43
-	-	32	150	453	743	867	924	876	771	654	561	447	395	2 737	-	-	44
-	-	88	414	947	1 320	1 632	1 766	1 628	1 452	1 266	963	711	538	1 357	-	-	45
-	-	65	256	570	710	820	866	811	710	600	490	366	292	852	-	-	46
588 648	327 438	225 592	112 829	26 579	9 895	4 102	4 274	4 017	3 489	3 044	2 614	1 958	1 645	8 795	2 887	47	
283 148	188 648	118 381	58 215	11 708	4 458	2 038	2 125	1 978	1 724	1 474	1 240	886	848	5 538	1 029	48	

Allgemeinbildende Schulen 1994

9 Einschulungen und Nichteinschulungen nach Schularten und Ländern

Land		Einschulungen			Nichteinschulungen		
		insgesamt	davon waren		insgesamt	davon waren	
			vorzeitig	fristgemäß		verspätet	Zurück- stellungen vom Schulbesuch
Baden - Württemberg							
Grundschulen	z	117 277	1 726	105 559	9 992	10 767	10 767
	m	59 529	580	52 643	6 306	6 926	6 926
	w	57 748	1 146	52 916	3 686	3 841	3 841
Freie Waldorfschulen 1)	z	1 575	-	1 358	217	-	-
	m	797	-	685	112	-	-
	w	778	-	673	105	-	-
Sonderschulen	z	3 338	-	2 180	1 158	-	-
	m	2 212	-	1 461	751	-	-
	w	1 126	-	719	407	-	-
Zusammen ...	z	122 190	1 726	109 097	11 367	10 767	10 767
	m	62 538	580	54 789	7 169	6 926	6 926
	w	59 652	1 146	54 308	4 198	3 841	3 841
Bayern							
Grundschulen	z	129 554	5 386	118 920	5 248	5 473	5 473
	m	65 672	2 102	60 220	3 350	3 514	3 514
	w	63 882	3 284	58 700	1 898	1 954	1 954
Freie Waldorfschulen	z	531	3	482	46	26	26
	m	265	1	236	28	12	12
	w	266	2	246	18	14	14
Sonderschulen	z	5 490	-	5 490	-	1 043	1 043
	m	3 648	-	3 648	-	641	641
	w	1 842	-	1 842	-	402	402
Zusammen ...	z	135 675	5 389	124 892	5 294	6 542	6 542
	m	69 685	2 103	64 104	3 378	4 167	4 167
	w	65 990	3 286	60 788	1 916	2 370	2 370
Berlin							
Grundschulen	z	37 024	987	32 203	3 834	4 143	4 143
	m	18 892	408	16 139	2 345	2 574	2 574
	w	18 132	579	16 064	1 489	1 569	1 569
Integrierte Gesamtschulen	z	272	28	224	20	26	26
	m	150	12	125	13	18	18
	w	122	16	99	7	8	8
Freie Waldorfschulen	z	184	-	161	23	29	29
	m	90	-	77	13	16	16
	w	94	-	84	10	13	13
Sonderschulen	z	1 205	6	644	555	104	104
	m	780	3	407	370	69	69
	w	425	3	237	185	35	35
Zusammen ...	z	38 685	1 021	33 232	4 432	4 302	4 302
	m	19 912	423	16 748	2 741	2 677	2 677
	w	18 773	598	16 484	1 691	1 625	1 625
Brandenburg							
Grundschulen	z	30 258	450	27 854	1 954	2 693	2 693
	m	15 436	160	14 085	1 191	1 725	1 725
	w	14 822	290	13 769	763	968	968
Integrierte Gesamtschulen	z	4 296	77	3 917	302	394	394
	m	2 220	32	1 997	191	242	242
	w	2 076	45	1 920	111	152	152
Freie Waldorfschulen	z	96	1	93	2	-	-
	m	41	-	40	1	-	-
	w	55	1	53	1	-	-
Sonderschulen 2)	z	501	1	285	215	-	-
	m	340	1	202	137	-	-
	w	161	-	83	78	-	-
Zusammen ...	z	35 151	529	32 149	2 473	3 087	3 087
	m	18 037	193	16 324	1 520	1 967	1 967
	w	17 114	336	15 825	953	1 120	1 120
Bremen 3)							
Grundschulen	z	6 428	429	4 851	1 148	-	-
	m	3 286	179	2 399	708	-	-
	w	3 142	250	2 452	440	-	-
Freie Waldorfschulen	z	78	1	63	14	-	-
	m	36	-	28	8	-	-
	w	42	1	35	6	-	-
Sonderschulen	z	72	1	31	40	-	-
	m	48	-	21	27	-	-
	w	24	1	10	13	-	-
Zusammen ...	z	6 578	431	4 945	1 202	-	-
	m	3 370	179	2 448	743	-	-
	w	3 208	252	2 497	459	-	-

Fußnoten siehe S. 43.

Allgemeinbildende Schulen 1994

9 Einschulungen und Nichteinschulungen nach Schularten und Ländern

Land		Einschulungen				Nichteinschulungen		
		insgesamt	davon waren			insgesamt	davon waren	
			vorzeitig	fristgemäß	verspätet		Zurück- stellungen vom Schulbesuch	Be- freiungen
Hamburg								
Grundschulen	z	13 557	426	11 565	1 566	1 553	1 474	79
	m	6 923	162	5 806	955	1 005	957	48
	w	6 634	264	5 759	611	548	517	31
Integrierte Gesamtschulen	z	1 519	20	1 331	168	171	166	5
	m	760	8	662	90	105	101	4
	w	759	12	669	78	66	65	1
Freie Waldorfschulen	z	255	-	180	75	46	39	7
	m	117	-	78	39	28	22	6
	w	138	-	102	36	18	17	1
Sonderschulen	z	641	8	367	266	138	129	9
	m	441	5	253	183	71	66	5
	w	200	3	114	83	67	63	4
Zusammen ...	z	15 972	454	13 443	2 075	1 908	1 808	100
	m	8 241	175	6 799	1 267	1 209	1 146	63
	w	7 731	279	6 644	808	699	662	37
Hessen								
Grundschulen	z	62 142	4 687	52 493	4 962	6 672	6 658	14
	m	31 725	2 115	26 442	3 168	4 302	4 294	8
	w	30 417	2 572	26 051	1 794	2 370	2 364	6
Integrierte Gesamtschulen	z	303	13	250	40	54	54	-
	m	151	4	122	25	37	37	-
	w	152	9	128	15	17	17	-
Freie Waldorfschulen	z	301	1	270	30	16	16	-
	m	156	-	141	15	11	11	-
	w	145	1	129	15	5	5	-
Sonderschulen 4)	z	1 121	-	1 121	-	-	-	-
	m	723	-	723	-	-	-	-
	w	398	-	398	-	-	-	-
Zusammen ...	z	63 867	4 701	54 134	5 032	6 742	6 728	14
	m	32 755	2 119	27 428	3 208	4 350	4 342	8
	w	31 112	2 582	26 706	1 824	2 392	2 386	6
Mecklenburg - Vorpommern								
Grundschulen	z	26 145	370	23 126	2 649	2 303	2 303	-
	m	13 450	146	11 660	1 644	1 462	1 462	-
	w	12 695	224	11 466	1 005	841	841	-
Freie Waldorfschulen	z	37	-	37	-	-	-	-
	m	19	-	19	-	-	-	-
	w	18	-	18	-	-	-	-
Sonderschulen	z	796	12	278	506	121	121	-
	m	509	6	185	318	71	71	-
	w	287	6	93	188	50	50	-
Zusammen ...	z	26 978	382	23 441	3 155	2 424	2 424	-
	m	13 978	152	11 864	1 962	1 533	1 533	-
	w	13 000	230	11 577	1 193	891	891	-
Niedersachsen								
Grundschulen	z	86 475	2 152	75 862	8 461	8 392	8 296	96
	m	44 436	771	38 334	5 331	5 492	5 429	63
	w	42 039	1 381	37 528	3 130	2 900	2 867	33
Integrierte Gesamtschulen	z	130	-	118	12	15	15	-
	m	57	-	50	7	9	9	-
	w	73	-	68	5	6	6	-
Freie Waldorfschulen	z	625	2	602	21	36	36	-
	m	328	1	316	11	21	21	-
	w	297	1	286	10	15	15	-
Sonderschulen	z	1 582	9	924	649	185	185	-
	m	1 042	7	608	427	115	115	-
	w	540	2	316	222	70	70	-
Zusammen ...	z	88 812	2 163	77 506	9 143	8 628	8 532	96
	m	45 863	779	39 308	5 776	5 637	5 574	63
	w	42 949	1 384	38 198	3 367	2 991	2 958	33

Fußnoten siehe S. 43.

Allgemeinbildende Schulen 1994

9 Einschulungen und Nichteinschulungen nach Schularten und Ländern

Land		Einschulungen			Nichteinschulungen			
		insgesamt	davon waren		insgesamt	davon waren		
			vorzeitig	fristgemäß		verspätet	Zurück- stellungen vom Schulbesuch	Be- freiungen
Nordrhein - Westfalen								
Grundschulen	z	197 494	3 274	179 844	14 376	17 360	17 360	-
	m	100 896	1 262	90 519	9 115	10 754	10 754	-
	w	96 598	2 012	89 325	5 261	6 606	6 606	-
Freie Waldorfschulen	z	1 208	37	1 140	31	-	-	-
	m	614	14	583	17	-	-	-
	w	594	23	557	14	-	-	-
Sonderschulen 5)	z	5 197	71	3 159	1 967	1 230	1 230	-
	m	3 331	45	2 058	1 228	683	683	-
	w	1 866	26	1 101	739	547	547	-
Zusammen ...	z	203 899	3 382	184 143	16 374	18 590	18 590	-
	m	104 841	1 321	93 160	10 360	11 437	11 437	-
	w	99 058	2 061	90 983	6 014	7 153	7 153	-
Rheinland - Pfalz								
Grundschulen	z	44 755	816	40 655	3 284	3 643	3 636	7
	m	22 732	270	20 482	1 980	2 279	2 276	3
	w	22 023	546	20 173	1 304	1 364	1 360	4
Freie Waldorfschulen	z	172	-	146	26	-	-	-
	m	87	-	77	10	-	-	-
	w	85	-	69	16	-	-	-
Sonderschulen	z	526	3	318	205	-	-	-
	m	357	2	216	139	-	-	-
	w	169	1	102	66	-	-	-
Zusammen ...	z	45 453	819	41 119	3 515	3 643	3 636	7
	m	23 176	272	20 775	2 129	2 279	2 276	3
	w	22 277	547	20 344	1 386	1 364	1 360	4
Saarland								
Grundschulen	z	11 643	449	10 433	761	731	682	49
	m	6 014	195	5 364	455	451	428	23
	w	5 629	254	5 069	306	280	254	26
Freie Waldorfschulen	z	80	-	75	5	10	10	-
	m	46	-	42	4	6	6	-
	w	34	-	33	1	4	4	-
Sonderschulen 5)	z	146	1	61	84	20	20	-
	m	96	-	37	59	12	12	-
	w	50	1	24	25	8	8	-
Zusammen ...	z	11 869	450	10 569	850	761	712	49
	m	6 156	195	5 443	518	469	446	23
	w	5 713	255	5 126	332	292	266	26
Sachsen								
Grundschulen	z	54 927	698	49 773	4 456	5 540	5 540	-
	m	28 044	290	25 003	2 751	3 514	3 514	-
	w	26 883	408	24 770	1 705	2 026	2 026	-
Freie Waldorfschulen	z	82	18	46	18	11	11	-
	m	49	7	27	15	4	4	-
	w	33	11	19	3	7	7	-
Sonderschulen	z	1 543	3	618	922	427	427	-
	m	962	3	369	590	272	272	-
	w	581	-	249	332	155	155	-
Zusammen ...	z	56 552	719	50 437	5 396	5 978	5 978	-
	m	29 055	300	25 399	3 356	3 790	3 790	-
	w	27 497	419	25 038	2 040	2 188	2 188	-
Sachsen - Anhalt								
Grundschulen	z	35 263	358	32 667	2 238	2 752	2 752	-
	m	17 897	137	16 408	1 352	1 804	1 804	-
	w	17 366	221	16 259	886	948	948	-
Freie Waldorfschulen	z	38	-	38	-	-	-	-
	m	19	-	19	-	-	-	-
	w	19	-	19	-	-	-	-
Sonderschulen	z	971	8	600	363	-	-	-
	m	595	6	365	224	-	-	-
	w	376	2	235	139	-	-	-
Zusammen ...	z	36 272	366	33 306	2 601	2 752	2 752	-
	m	18 511	143	16 792	1 576	1 804	1 804	-
	w	17 761	223	16 513	1 025	948	948	-

Fußnoten siehe S. 43.

Allgemeinbildende Schulen 1994

9 Einschulungen und Nichteinschulungen nach Schularten und Ländern

Land		Einschulungen				Nichteinschulungen		
		insgesamt	davon waren			insgesamt	davon waren	
			vorzeitig.	fristgemäß	verspätet		Zurück- stellungen vom Schulbesuch	Be- freiungen
Schleswig - Holstein								
Grundschulen	z	29 210	600	24 168	4 442	3 794	3 794	-
	m	15 114	199	12 135	2 780	2 444	2 444	-
	w	14 096	401	12 033	1 662	1 350	1 350	-
Integrierte Gesamtschulen	z	15	-	13	2	-	-	-
	m	5	-	5	-	-	-	-
	w	10	-	8	2	-	-	-
Freie Waldorfschulen	z	273	1	209	63	77	77	-
	m	116	1	88	27	33	33	-
	w	157	-	121	36	44	44	-
Sonderschulen 6)	z	1 041	-	1 041	-	-	-	-
	m	717	-	717	-	-	-	-
	w	324	-	324	-	-	-	-
Zusammen ...	z	30 539	601	25 431	4 507	3 871	3 871	-
	m	15 952	200	12 945	2 807	2 477	2 477	-
	w	14 587	401	12 486	1 700	1 394	1 394	-
Thüringen								
Grundschulen	z	32 444	398	30 100	1 946	1 783	1 782	1
	m	16 509	141	15 181	1 187	1 169	1 169	-
	w	15 935	257	14 919	759	614	613	1
Freie Waldorfschulen	z	49	1	43	5	-	-	-
	m	33	-	28	5	-	-	-
	w	16	1	15	-	-	-	-
Sonderschulen	z	914	6	649	259	111	111	-
	m	622	6	448	168	70	70	-
	w	292	-	201	91	41	41	-
Zusammen ...	z	33 407	405	30 792	2 210	1 894	1 893	1
	m	17 164	147	15 657	1 360	1 239	1 239	-
	w	16 243	258	15 135	850	665	654	1
Deutschland								
Grundschulen	i	914 596	23 206	820 073	71 317	77 599	77 353	246
	m	466 555	9 117	412 820	44 618	49 415	49 270	145
	w	448 041	14 089	407 253	26 699	28 179	28 078	101
Integrierte Gesamtschulen	i	6 535	138	5 853	544	660	655	5
	m	3 343	56	2 961	326	411	407	4
	w	3 192	82	2 892	218	249	248	1
Freie Waldorfschulen	i	5 584	65	4 943	576	251	244	7
	m	2 813	24	2 484	305	131	125	6
	w	2 771	41	2 459	271	120	119	1
Sonderschulen	i	25 084	129	17 766	7 189	3 379	3 370	9
	m	16 423	84	11 718	4 621	2 004	1 999	5
	w	8 661	45	6 048	2 568	1 375	1 371	4
Insgesamt ...	i	951 799	23 538	848 635	79 626	81 889	81 622	267
	m	489 134	9 281	429 983	49 870	51 961	51 801	160
	w	462 665	14 257	418 652	29 756	29 923	29 816	107

- 1) Geschlechterspezifische Verteilung geschätzt.
2) Förderschulen ohne Geistigbehinderte.
3) Angaben der Nichteinschulungen nicht erhoben.

- 4) Einschl. Sonderschulzweige der Gesamtschulen.
5) Einschl. Sonderschulzweige der Freien Waldorfschulen.
6) Schüler der 1. Klassenstufe.

Lfd. Nr.	Bildungsbereich ----- Klassen- / Jahrgangsstufe		Deutschland	Baden - Württemberg	Bayern	Berlin	Brandenburg	Bremen	Hamburg
1	Primarbereich	z	65 838	7 378	6 069	2 670	1 467	736	689
2		m	38 335	4 152	3 425	1 513	941	406	392
3		w	27 503	3 226	2 644	1 157	526	330	297
4	1. Klassenstufe	z	17 282	2 003	2 113	596	510	197	184
5		m	9 791	1 078	1 200	326	304	107	105
6		w	7 491	925	913	270	206	90	79
7	2. Klassenstufe	z	20 979	2 206	1 612	833	507	199	157
8		m	11 997	1 186	847	466	318	106	84
9		w	8 982	1 020	765	367	189	93	73
10	3. Klassenstufe	z	15 286	2 042	1 258	531	230	134	173
11		m	9 179	1 217	761	300	151	75	100
12		w	6 107	825	497	231	79	59	73
13	4. Klassenstufe	z	12 130	1 127	1 086	710	220	206	175
14		m	7 272	671	617	421	168	118	103
15		w	4 858	456	469	289	52	88	72
16	Kombinierte Klassenstufe (1.-4.)	z	6	-	-	-	-	-	-
17		m	5	-	-	-	-	-	-
18		w	1	-	-	-	-	-	-
19	Ohne Angabe	z	155	-	-	-	-	-	-
20		m	91	-	-	-	-	-	-
21		w	64	-	-	-	-	-	-
22	Sekundarbereich I	z	162 799	13 416	36 085	7 991	1 263	1 762	1 709
23		m	96 393	8 069	19 584	4 625	872	990	980
24		w	66 406	5 347	16 501	3 366	391	772	729
25	5. Klassenstufe	z	18 032	1 536	5 722	653	251	104	139
26		m	11 492	974	3 210	431	178	57	80
27		w	6 540	562	2 512	222	73	47	59
28	6. Klassenstufe	z	19 312	1 739	1 746	370	170	70	178
29		m	13 003	1 163	1 106	223	125	43	108
30		w	6 309	576	640	147	45	27	70
31	7. Klassenstufe	z	37 819	2 865	9 303	1 615	238	552	412
32		m	22 990	1 830	5 025	973	183	331	246
33		w	14 829	1 035	4 278	642	55	221	166
34	8. Klassenstufe	z	38 550	3 248	7 912	2 239	286	468	448
35		m	22 182	1 848	4 295	1 305	203	249	253
36		w	16 368	1 400	3 617	934	83	219	195
37	9. Klassenstufe	z	32 960	2 437	8 293	1 708	245	387	344
38		m	18 259	1 399	4 330	924	145	211	190
39		w	14 701	1 038	3 963	784	100	176	154
40	10. Klassenstufe	z	15 065	1 591	3 076	1 003	73	181	188
41		m	7 864	855	1 589	529	38	99	103
42		w	7 201	736	1 487	474	35	82	85
43	Ohne Angabe	z	1 061	-	33	403	-	-	-
44		m	603	-	29	240	-	-	-
45		w	458	-	4	163	-	-	-
46	Sekundarbereich II	z	14 635	1 527	2 176	823	86	324	683
47		m	8 272	864	1 324	446	56	200	374
48		w	6 363	663	852	377	30	124	309
49	11. Jahrgangsstufe	z	7 676	729	1 095	823	60	172	244
50		m	4 325	397	675	446	38	103	135
51		w	3 351	332	420	377	22	69	109
52	12. Jahrgangsstufe	z	4 657	452	764	-	25	120	168
53		m	2 609	258	454	-	17	74	101
54		w	2 048	194	310	-	8	46	67
55	13. Jahrgangsstufe	z	2 302	346	317	-	1	32	271
56		m	1 338	209	195	-	1	23	138
57		w	964	137	122	-	-	9	133
58	Insgesamt ...	i	243 272	22 321	44 330	11 484	2 816	2 822	3 081
59		m	143 000	13 085	24 333	6 584	1 869	1 596	1 746
60		w	100 272	9 236	19 997	4 900	947	1 226	1 335

*) Siehe Anmerkungen S. 8.

1) Wiederholer sind Schüler, die zu Beginn des vorhergehenden

Schulen 1994

bereichen, Klassen-, Jahrgangsstufen und Ländern *) 1)

Hessen	Mecklenburg - Vorpommern	Nieder- sachsen	Nordrhein - Westfalen	Rheinland - Pfalz	Saarland	Sachsen	Sachsen - Anhalt	Schleswig - Holstein	Thüringen	Lfd. Nr.
3 724	3 145	6 323	17 300	5 010	888	4 008	2 995	1 788	1 648	1
2 169	1 977	3 696	9 855	2 966	471	2 403	1 883	1 051	1 035	2
1 555	1 168	2 627	7 445	2 044	417	1 605	1 112	737	613	3
1 108	544	1 739	4 761	1 329	236	1 083	582	9	288	4
652	341	998	2 610	790	108	651	356	6	159	5
456	203	741	2 151	539	128	432	226	3	129	6
1 130	1 090	2 244	5 742	1 545	299	985	1 175	788	467	7
620	660	1 311	3 233	899	169	591	759	450	298	8
510	430	933	2 509	646	130	394	416	338	169	9
821	731	824	3 960	1 457	204	885	784	797	455	10
483	454	486	2 366	862	112	529	498	488	297	11
338	277	338	1 594	595	92	356	286	309	158	12
665	780	1 365	2 833	679	143	1 055	454	194	438	13
414	522	813	1 643	415	77	632	270	107	281	14
251	258	552	1 190	264	66	423	184	87	157	15
-	-	-	-	-	6	-	-	-	-	16
-	-	-	-	-	5	-	-	-	-	17
-	-	-	-	-	1	-	-	-	-	18
-	-	151	4	-	-	-	-	-	-	19
-	-	88	3	-	-	-	-	-	-	20
-	-	63	1	-	-	-	-	-	-	21
9 077	4 972	12 902	35 633	9 486	2 766	8 805	5 893	6 356	4 683	22
5 500	3 274	7 290	20 981	5 721	1 628	6 002	4 016	3 739	3 122	23
3 577	1 698	5 612	14 652	3 765	1 138	2 803	1 877	2 617	1 561	24
873	252	1 026	2 578	310	158	1 641	1 278	543	968	25
556	166	606	1 609	198	93	1 281	924	378	751	26
317	86	420	969	112	65	360	354	165	217	27
1 210	393	461	5 635	2 110	383	1 964	1 229	589	1 065	28
855	310	282	3 690	1 354	240	1 393	882	411	818	29
355	83	179	1 945	756	143	571	347	178	247	30
2 539	1 310	2 093	8 351	2 482	785	1 477	1 307	1 677	813	31
1 596	957	1 186	5 055	1 570	499	995	920	1 057	567	32
943	353	907	3 296	912	286	482	387	620	246	33
2 031	1 376	4 131	8 398	2 130	723	1 743	1 017	1 634	766	34
1 145	877	2 355	4 761	1 255	428	1 165	652	892	499	35
886	499	1 776	3 637	875	295	578	365	742	267	36
1 656	1 055	3 123	7 376	1 705	502	1 534	780	1 315	500	37
945	679	1 744	4 021	942	268	969	490	712	290	38
711	376	1 379	3 355	763	234	565	290	603	210	39
768	586	1 443	3 295	749	215	446	282	598	571	40
403	285	783	1 845	402	100	199	148	289	197	41
365	301	660	1 450	347	115	247	134	309	374	42
-	-	625	-	-	-	-	-	-	-	43
-	-	334	-	-	-	-	-	-	-	44
-	-	291	-	-	-	-	-	-	-	45
1 422	405	747	4 250	945	211	576	228	-	232	46
760	234	422	2 382	518	129	319	123	-	121	47
662	171	325	1 868	427	82	257	105	-	111	48
852	187	747	1 720	457	80	256	165	-	89	49
423	107	422	1 003	251	40	157	85	-	43	50
429	80	325	717	206	40	99	80	-	46	51
367	218	-	1 814	146	57	320	63	-	143	52
200	127	-	971	92	37	162	38	-	78	53
167	91	-	843	54	20	158	25	-	65	54
203	-	-	716	342	74	-	-	-	-	55
137	-	-	408	175	52	-	-	-	-	56
66	-	-	308	167	22	-	-	-	-	57
14 223	8 522	19 972	57 183	15 441	3 865	13 389	9 116	8 144	6 563	58
8 429	5 485	11 408	33 218	9 205	2 228	8 724	6 022	4 790	4 278	59
5 794	3 037	8 564	23 965	6 236	1 637	4 665	3 094	3 354	2 285	60

Schuljahres in der gleichen Klassen-, Jahrgangsstufe gemeldet waren, unabhängig von einem Wechsel der Schulart.

Lfd. Nr.	Schulart Abschlußart	Deutschland	Baden - Württemberg	Bayern	Berlin	Brandenburg	Bremen	Hamburg
1	Hauptschulen	224 675	37 719	48 882	3 641	-	1 606	2 627
2	Ohne Hauptschulabschluß	28 327	3 641	4 994	1 393	-	285	492
3	Mit Hauptschulabschluß	165 713	32 550	43 888	2 073	-	1 129	2 135
4	Mit Realschulabschluß	30 635	1 528	-	175	-	192	-
5	Integrierte Klassen für Haupt- und Realschüler ..	60 379	-	-	-	-	-	89
6	Ohne Hauptschulabschluß	5 291	-	-	-	-	-	14
7	Mit Hauptschulabschluß	12 863	-	-	-	-	-	44
8	Mit Realschulabschluß	42 225	-	-	-	-	-	31
9	Realschulen	200 412	29 370	34 017	4 546	3 806	1 330	3 102
10	Ohne Hauptschulabschluß	4 160	1 004	369	182	256	16	47
11	Mit Hauptschulabschluß	9 142	898	2 511	248	252	50	264
12	Mit Realschulabschluß	187 110	27 468	31 137	4 116	3 298	1 264	2 791
13	Gymnasien	213 415	25 239	27 390	8 987	1 133	2 223	5 262
14	Ohne Hauptschulabschluß	1 663	417	281	97	6	1	9
15	Mit Hauptschulabschluß	3 033	509	745	89	58	5	37
16	Mit Realschulabschluß	29 280	3 951	4 522	1 773	1 046	258	853
17	Mit Fachhochschulreife	4 128	-	-	-	-	-	164
18	Mit allgemeiner Hochschulreife	175 311	20 362	21 842	7 028	23	1 959	4 199
19	Integrierte Gesamtschulen	61 423	590	450	10 840	14 984	434	2 761
20	Ohne Hauptschulabschluß	4 635	8	16	1 364	1 546	37	201
21	Mit Hauptschulabschluß	19 471	233	224	3 058	5 568	153	898
22	Mit Realschulabschluß	30 072	240	172	5 067	7 870	244	1 033
23	Mit Fachhochschulreife	592	-	-	-	-	-	37
24	Mit allgemeiner Hochschulreife	6 653	109	38	1 351	-	-	592
25	Freie Waldorfschulen	3 291	1 184	266	100	-	32	192
26	Ohne Hauptschulabschluß	96	65	4	1	-	-	-
27	Mit Hauptschulabschluß	392	119	76	5	-	2	8
28	Mit Realschulabschluß	1 053	292	72	48	-	8	85
29	Mit Fachhochschulreife	188	162	-	-	-	-	-
30	Mit allgemeiner Hochschulreife	1 562	546	114	46	-	22	99
31	Sonderschulen	38 291	4 714	4 628	1 419	1 631	265	859
32	Ohne Hauptschulabschluß	29 876	3 561	3 881	1 191	1 283	226	608
33	Mit Hauptschulabschluß	7 621	1 068	674	151	325	39	216
34	Mit Realschulabschluß	731	63	73	66	23	-	35
35	Mit Fachhochschulreife	4	-	-	-	-	-	-
36	Mit allgemeiner Hochschulreife	59	22	-	11	-	-	-
37	Abendhauptschulen	457	-	-	321	-	78	37
38	Mit Hauptschulabschluß	457	-	-	321	-	78	37
39	Abendrealschulen	3 133	443	92	197	98	122	50
40	Mit Hauptschulabschluß	659	-	-	-	-	-	-
41	Mit Realschulabschluß	2 145	443	92	197	98	122	50
42	Mit Fachhochschulreife	166	-	-	-	-	-	-
43	Mit allgemeiner Hochschulreife	163	-	-	-	-	-	-
44	Abendgymnasien	4 162	347	129	176	81	132	139
45	Mit Hauptschulabschluß	3	-	-	-	-	-	-
46	Mit Realschulabschluß	34	-	-	-	-	-	-
47	Mit Fachhochschulreife	770	-	-	-	42	14	-
48	Mit allgemeiner Hochschulreife	3 355	347	129	176	39	118	139
49	Kollegs	4 383	244	324	600	51	-	62
50	Mit Realschulabschluß	38	-	-	-	-	-	-
51	Mit Fachhochschulreife	327	-	-	-	-	-	-
52	Mit allgemeiner Hochschulreife	4 018	244	324	600	51	-	62
53	Schulfremdenprüfungen	4 011	-	327	868	-	-	289
54	Mit Hauptschulabschluß	2 630	-	-	769	-	-	156
55	Mit Realschulabschluß	833	-	263	36	-	-	111
56	Mit Fachhochschulreife	88	-	-	-	-	-	-
57	Mit allgemeiner Hochschulreife	460	-	64	63	-	-	22
58	Insgesamt ...	818 032	99 850	116 505	31 695	21 784	6 222	15 469
59	Ohne Hauptschulabschluß	74 048	8 696	9 545	4 228	3 091	565	1 371
60	Mit Hauptschulabschluß	221 984	35 377	48 118	6 714	6 203	1 458	3 795
61	Mit Realschulabschluß	324 156	33 985	36 331	11 478	12 335	2 088	4 989
62	Mit Fachhochschulreife	6 263	162	-	-	42	14	201
63	Mit allgemeiner Hochschulreife	191 581	21 630	22 511	9 275	113	2 099	5 113

Schulen 1994

nach Schularten, Abschlußarten und Ländern

samt

Hessen	Mecklenburg - Vorpommern	Niedersachsen	Nordrhein - Westfalen	Rheinland - Pfalz	Saarland	Sachsen	Sachsen - Anhalt	Schleswig - Holstein	Thüringen	Lfd. Nr.
12 374	4 670	26 594	53 531	17 125	3 320	-	3 375	9 169	42	1
2 218	932	4 843	5 088	1 906	566	-	1 067	898	4	2
10 156	3 738	14 191	30 107	12 599	2 530	-	2 308	8 271	38	3
-	-	7 560	18 336	2 620	224	-	-	-	-	4
-	380	-	-	-	-	37 624	736	-	21 550	5
-	130	-	-	-	-	2 629	223	-	2 295	6
-	178	-	-	-	-	5 906	513	-	6 222	7
-	72	-	-	-	-	29 089	-	-	13 033	8
14 951	12 574	21 722	39 239	8 039	2 572	-	17 647	7 497	-	9
230	619	253	266	68	174	-	570	106	-	10
610	205	1 306	1 568	353	108	-	445	324	-	11
14 111	11 750	20 163	37 405	7 618	2 290	-	16 632	7 067	-	12
16 298	6 780	20 927	52 804	10 394	2 419	11 852	8 465	6 220	7 022	13
124	1	3	82	95	46	273	8	23	197	14
111	5	246	853	200	47	22	39	67	-	15
1 730	1 326	2 994	7 365	1 627	213	628	439	505	50	16
-	-	978	2 415	-	68	-	242	261	-	17
14 333	5 448	16 706	42 089	8 472	2 045	10 929	7 737	5 364	6 775	18
9 655	280	2 527	16 346	567	1 229	-	113	379	268	19
593	107	95	553	17	54	-	3	22	19	20
2 830	131	535	4 798	145	716	-	1	150	31	21
5 833	-	978	7 633	301	437	-	31	106	127	22
-	-	113	423	-	4	-	3	12	-	23
399	42	806	2 939	104	18	-	75	89	91	24
162	-	278	726	53	57	5	-	236	-	25
4	-	1	10	1	7	-	-	3	-	26
4	-	33	71	1	8	-	-	65	-	27
22	-	99	289	27	18	5	-	88	-	28
-	-	7	7	-	-	-	-	12	-	29
132	-	138	349	24	24	-	-	68	-	30
2 040	1 437	3 503	8 126	1 681	301	2 647	2 040	1 359	1 641	31
1 788	1 363	2 803	4 402	1 391	248	2 455	1 840	1 298	1 538	32
181	59	644	3 519	290	53	127	148	57	70	33
64	15	56	182	-	-	65	52	4	33	34
-	-	-	4	-	-	-	-	-	-	35
7	-	-	19	-	-	-	-	-	-	36
21	-	-	-	-	-	-	-	-	-	37
21	-	-	-	-	-	-	-	-	-	38
183	-	-	1 678	-	51	37	41	141	-	39
-	-	-	634	-	-	-	25	-	-	40
183	-	-	715	-	51	37	16	141	-	41
-	-	-	166	-	-	-	-	-	-	42
-	-	-	163	-	-	-	-	-	-	43
596	73	216	1 791	-	32	118	222	110	-	44
-	-	-	3	-	-	-	-	-	-	45
-	-	-	34	-	-	-	-	-	-	46
120	-	46	503	-	1	-	14	30	-	47
476	73	170	1 251	-	31	118	208	80	-	48
269	-	230	2 039	164	32	88	177	-	103	49
-	-	-	38	-	-	-	-	-	-	50
30	-	22	261	-	4	6	4	-	-	51
239	-	208	1 740	164	28	82	173	-	103	52
1 280	240	59	-	-	146	20	65	445	272	53
985	148	-	-	-	146	-	55	298	73	54
232	57	-	-	-	-	6	-	54	74	55
-	-	-	-	-	-	-	-	88	-	56
63	35	59	-	-	-	14	10	5	125	57
57 829	26 434	76 056	176 280	38 023	10 159	52 391	32 881	25 556	30 898	58
4 957	3 152	7 998	10 401	3 478	1 095	5 357	3 711	2 350	4 053	59
14 898	4 464	16 955	41 553	13 588	3 608	6 055	3 534	9 232	6 434	60
22 175	13 220	31 850	71 997	12 193	3 233	29 830	17 170	7 965	13 317	61
150	-	1 166	3 779	-	77	6	263	403	-	62
15 649	5 598	18 087	48 550	8 764	2 146	11 143	8 203	5 606	7 094	63

Lfd. Nr.	Schulart Abschlußart	Deutschland	Baden - Württemberg	Bayern	Berlin	Brandenburg	Bremen	Hamburg
1	Hauptschulen	98 377	16 877	21 435	1 434	-	736	1 154
2	Ohne Hauptschulabschluß	10 000	1 350	1 800	492	-	118	176
3	Mit Hauptschulabschluß	73 515	14 763	19 635	861	-	507	978
4	Mit Realschulabschluß	14 862	764	-	81	-	111	-
5	Integrierte Klassen für Haupt- und Realschüler	26 734	-	-	-	-	-	39
6	Ohne Hauptschulabschluß	1 497	-	-	-	-	-	6
7	Mit Hauptschulabschluß	4 505	-	-	-	-	-	18
8	Mit Realschulabschluß	20 732	-	-	-	-	-	15
9	Realschulen	104 386	15 348	18 572	2 324	1 770	728	1 559
10	Ohne Hauptschulabschluß	1 626	438	160	72	55	11	14
11	Mit Hauptschulabschluß	3 891	410	1 044	116	88	23	123
12	Mit Realschulabschluß	98 869	14 500	17 368	2 136	1 627	694	1 422
13	Gymnasien	114 831	13 027	13 953	4 952	642	1 160	2 705
14	Ohne Hauptschulabschluß	863	203	126	50	2	1	6
15	Mit Hauptschulabschluß	1 433	252	338	47	26	3	15
16	Mit Realschulabschluß	15 974	2 013	2 362	974	596	139	453
17	Mit Fachhochschulreife	2 268	-	-	-	-	-	55
18	Mit allgemeiner Hochschulreife	94 293	10 559	11 127	3 881	18	1 017	2 176
19	Integrierte Gesamtschulen	27 877	289	202	4 952	6 297	199	1 313
20	Ohne Hauptschulabschluß	1 481	5	8	540	310	16	85
21	Mit Hauptschulabschluß	7 871	105	95	1 223	2 047	63	387
22	Mit Realschulabschluß	14 959	118	82	2 510	3 940	120	520
23	Mit Fachhochschulreife	295	-	-	-	-	-	19
24	Mit allgemeiner Hochschulreife	3 271	61	17	679	-	-	302
25	Freie Waldorfschulen	1 721	611	147	54	-	17	97
26	Ohne Hauptschulabschluß	36	24	1	1	-	-	-
27	Mit Hauptschulabschluß	182	54	43	2	-	1	4
28	Mit Realschulabschluß	538	140	32	26	-	4	43
29	Mit Fachhochschulreife	108	96	-	-	-	-	-
30	Mit allgemeiner Hochschulreife	857	297	71	25	-	12	50
31	Sonderschulen	14 080	1 768	1 745	544	552	127	321
32	Ohne Hauptschulabschluß	10 896	1 394	1 472	455	409	112	226
33	Mit Hauptschulabschluß	2 854	350	240	55	129	15	88
34	Mit Realschulabschluß	307	15	33	31	14	-	7
35	Mit Fachhochschulreife	1	-	-	-	-	-	-
36	Mit allgemeiner Hochschulreife	22	9	-	3	-	-	-
37	Abendhauptschulen	221	-	-	151	-	37	20
38	Mit Hauptschulabschluß	221	-	-	151	-	37	20
39	Abendrealschulen	1 462	207	51	102	56	64	22
40	Mit Hauptschulabschluß	312	-	-	-	-	-	-
41	Mit Realschulabschluß	994	207	51	102	56	64	22
42	Mit Fachhochschulreife	66	-	-	-	-	-	-
43	Mit allgemeiner Hochschulreife	90	-	-	-	-	-	-
44	Abendgymnasien	2 301	215	84	108	43	62	84
45	Mit Hauptschulabschluß	1	-	-	-	-	-	-
46	Mit Realschulabschluß	20	-	-	-	-	-	-
47	Mit Fachhochschulreife	335	-	-	-	20	1	-
48	Mit allgemeiner Hochschulreife	1 945	215	84	108	23	61	84
49	Kollegs	2 379	143	176	346	32	-	39
50	Mit Realschulabschluß	17	-	-	-	-	-	-
51	Mit Fachhochschulreife	164	-	-	-	-	-	-
52	Mit allgemeiner Hochschulreife	2 198	143	176	346	32	-	39
53	Schulfremdenprüfungen	1 630	-	128	447	-	-	108
54	Mit Hauptschulabschluß	1 032	-	-	389	-	-	51
55	Mit Realschulabschluß	326	-	98	15	-	-	40
56	Mit Fachhochschulreife	37	-	-	-	-	-	-
57	Mit allgemeiner Hochschulreife	235	-	30	43	-	-	17
58	Insgesamt ...	395 999	48 485	56 493	15 414	9 392	3 130	7 461
59	Ohne Hauptschulabschluß	26 399	3 414	3 567	1 610	776	258	513
60	Mit Hauptschulabschluß	95 817	15 934	21 395	2 844	2 290	649	1 684
61	Mit Realschulabschluß	167 598	17 757	20 026	5 875	6 233	1 132	2 522
62	Mit Fachhochschulreife	3 274	96	-	-	20	1	74
63	Mit allgemeiner Hochschulreife	102 911	11 284	11 505	5 085	73	1 090	2 668

Schulen 1994

nach Schularten, Abschlußarten und Ländern

lich

Hessen	Mecklenburg - Vorpommern	Niedersachsen	Nordrhein - Westfalen	Rheinland - Pfalz	Saarland	Sachsen	Sachsen - Anhalt	Schleswig - Holstein	Thüringen	Lfd. Nr.
5 349	1 533	11 325	24 015	7 787	1 490	-	1 067	4 161	14	1
812	175	1 770	1 836	665	206	-	281	318	1	2
4 537	1 358	6 114	13 139	5 809	1 172	-	786	3 843	13	3
-	-	3 441	9 040	1 313	112	-	-	-	-	4
-	122	-	-	-	-	16 718	213	-	9 642	5
-	27	-	-	-	-	617	51	-	796	6
-	58	-	-	-	-	2 110	162	-	2 157	7
-	37	-	-	-	-	13 991	-	-	6 689	8
7 753	6 364	11 279	20 464	4 242	1 384	-	8 664	3 935	-	9
91	249	106	108	26	69	-	178	49	-	10
262	76	575	665	149	48	-	182	130	-	11
7 400	6 039	10 598	19 691	4 067	1 267	-	8 304	3 756	-	12
8 560	4 127	11 152	27 966	5 535	1 253	7 280	5 061	3 192	4 266	13
64	1	3	35	37	19	183	4	12	117	14
50	2	117	395	91	24	15	23	35	-	15
963	803	1 666	3 996	933	133	411	220	293	19	16
-	-	562	1 324	-	33	-	154	140	-	17
7 483	3 321	8 804	22 216	4 474	1 044	6 671	4 660	2 712	4 130	18
4 664	70	1 182	7 499	270	605	-	60	156	119	19
224	16	31	206	6	26	-	-	7	1	20
1 194	31	218	2 054	64	325	-	-	52	13	21
3 044	-	463	3 640	153	241	-	15	49	64	22
-	-	66	203	-	2	-	1	4	-	23
202	23	404	1 396	47	11	-	44	44	41	24
80	-	154	380	32	30	1	-	118	-	25
1	-	-	6	-	2	-	-	1	-	26
4	-	16	31	1	3	-	-	23	-	27
13	-	56	146	13	11	1	-	53	-	28
-	-	4	2	-	-	-	-	6	-	29
62	-	78	195	18	14	-	-	35	-	30
762	479	1 285	3 054	641	110	884	721	518	569	31
662	443	1 007	1 633	515	93	809	633	497	536	32
76	27	252	1 339	126	17	45	65	20	10	33
21	9	26	74	-	-	30	23	1	23	34
-	-	-	1	-	-	-	-	-	-	35
3	-	-	7	-	-	-	-	-	-	36
13	-	-	-	-	-	-	-	-	-	37
13	-	-	-	-	-	-	-	-	-	38
89	-	-	764	-	15	17	25	50	-	39
-	-	-	295	-	-	-	17	-	-	40
89	-	-	313	-	15	17	8	50	-	41
-	-	-	66	-	-	-	-	-	-	42
-	-	-	90	-	-	-	-	-	-	43
370	39	124	954	-	19	53	96	50	-	44
-	-	-	1	-	-	-	-	-	-	45
-	-	-	20	-	-	-	-	-	-	46
64	-	19	214	-	1	-	5	11	-	47
306	39	105	719	-	18	53	91	39	-	48
160	-	142	1 086	95	13	33	70	-	44	49
-	-	-	17	-	-	-	-	-	-	50
17	-	14	130	-	2	-	1	-	-	51
143	-	128	939	95	11	33	69	-	44	52
469	114	31	-	-	44	11	21	131	126	53
357	64	-	-	-	44	-	19	74	34	54
84	32	-	-	-	-	2	-	18	37	55
-	-	-	-	-	-	-	-	37	-	56
28	18	31	-	-	-	9	2	2	55	57
28 269	12 848	36 674	86 182	18 602	4 963	24 997	15 998	12 311	14 780	58
1 854	911	2 917	3 824	1 249	415	1 609	1 147	884	1 451	59
6 493	1 616	7 292	17 919	6 240	1 633	2 170	1 254	4 177	2 227	60
11 614	6 920	16 250	36 937	6 479	1 779	14 452	8 570	4 220	6 832	61
81	-	665	1 940	-	38	-	161	198	-	62
8 227	3 401	9 550	25 562	4 634	1 098	6 766	4 866	2 832	4 270	63

Allgemeinbildende Schulen 1994

12 Hauptberufliche Lehrer nach Schularten, rechtem Status der Schulen und Ländern

Schulart	Voll- und teilbeschäftigte Lehrer			Davon an					
				öffentlichen Schulen			privaten Schulen		
	insgesamt	männlich	weiblich	zusammen	männlich	weiblich	zusammen	männlich	weiblich
Baden - Württemberg									
Schulkindergärten 1)	1 001	27	974	552	10	542	449	17	432
Grundschulen 2)	27 739	7 402	20 337	27 528	7 312	20 216	211	90	121
Schulartunabhängige Orientierungsstufe	61	25	36	61	25	36	-	-	-
Hauptschulen 2)	10 378	5 386	4 992	10 231	5 328	4 903	147	58	89
Realschulen	12 411	6 407	6 004	11 983	6 228	5 755	428	179	249
Gymnasien	19 986	12 395	7 591	18 137	11 392	6 745	1 849	1 003	846
Integrierte Gesamtschulen	392	192	200	392	192	200	-	-	-
Freie Waldorfschulen	1 346	729	617	-	-	-	1 346	729	617
Sonderschulen	9 852	3 585	6 267	7 375	2 623	4 752	2 477	962	1 515
Abendrealschulen	-	-	-	-	-	-	-	-	-
Abendgymnasien	-	-	-	-	-	-	-	-	-
Kollegs	42	14	28	6	3	3	36	11	25
Zusammen ...	83 208	36 162	47 046	76 265	33 113	43 152	6 943	3 049	3 894
Bayern									
Grundschulen	25 665	4 948	20 717	25 269	4 870	20 399	396	78	318
Schulartunabhängige Orientierungsstufe	62	17	45	62	17	45	-	-	-
Hauptschulen	20 006	11 538	8 468	19 622	11 350	8 272	384	188	196
Realschulen	10 250	5 075	5 175	8 002	4 189	3 813	2 248	886	1 362
Gymnasien	20 736	13 513	7 223	18 378	12 243	6 135	2 358	1 270	1 088
Integrierte Gesamtschulen	262	136	126	262	136	126	-	-	-
Freie Waldorfschulen	422	195	227	-	-	-	422	195	227
Sonderschulen 3)	6 916	2 562	4 354	3 923	1 510	2 413	2 993	1 052	1 941
Abendrealschulen	19	10	9	17	9	8	2	1	1
Abendgymnasien	34	20	14	34	20	14	-	-	-
Kollegs	123	85	38	115	79	36	8	6	2
Zusammen ...	84 495	38 099	46 396	75 684	34 423	41 261	8 811	3 676	5 135
Berlin									
Vorklassen	916	24	892	884	22	862	32	2	30
Grundschulen	8 626	1 005	7 621	8 380	968	7 412	246	37	209
Schulartunabhängige Orientierungsstufe	4 558	1 136	3 422	4 421	1 096	3 325	137	40	97
Hauptschulen	1 343	604	739	1 328	599	729	15	5	10
Realschulen	2 005	742	1 263	1 894	698	1 196	111	44	67
Gymnasien	6 748	2 878	3 870	6 404	2 713	3 691	344	165	179
Integrierte Gesamtschulen	4 858	1 925	2 933	4 813	1 908	2 905	45	17	28
Freie Waldorfschulen	167	68	99	-	-	-	167	68	99
Sonderschulen	2 493	526	1 967	2 375	499	1 876	118	27	91
Abendhauptschulen	12	7	5	12	7	5	-	-	-
Abendrealschulen	6	1	5	6	1	5	-	-	-
Abendgymnasien	73	37	36	73	37	36	-	-	-
Kollegs	270	107	163	270	107	163	-	-	-
Zusammen ...	32 075	9 060	23 015	30 860	8 655	22 205	1 215	405	810
Brandenburg									
Grundschulen 4)	9 817	1 054	8 763	9 806	1 053	8 753	11	1	10
Schulartunabhängige Orientierungsstufe	-	-	-	-	-	-	-	-	-
Realschulen	1 413	411	1 002	1 413	411	1 002	-	-	-
Gymnasien	4 048	1 430	2 618	3 988	1 407	2 581	60	23	37
Integrierte Gesamtschulen	8 668	2 300	6 368	8 655	2 295	6 360	13	5	8
Freie Waldorfschulen	51	14	37	-	-	-	51	14	37
Sonderschulen	3 087	532	2 555	2 846	492	2 354	241	40	201
Abendrealschulen	-	-	-	-	-	-	-	-	-
Abendgymnasien 5)	42	14	28	42	14	28	-	-	-
Kollegs	24	6	18	24	6	18	-	-	-
Zusammen ...	27 150	5 761	21 389	26 774	5 678	21 096	376	83	293

Fußnoten siehe S. 53.

Allgemeinbildende Schulen 1994

12 Hauptberufliche Lehrer nach Schularten, rechtlichem Status der Schulen und Ländern

Schulart	Voll- und teilbeschäftigte Lehrer			Davon an					
				öffentlichen Schulen			privaten Schulen		
	insgesamt	männlich	weiblich	zusammen	männlich	weiblich	zusammen	männlich	weiblich
Bremen									
Vorklassen	2	-	2	2	-	2	-	-	-
Schulkindergärten	71	4	67	71	4	67	-	-	-
Grundschulen	1 545	258	1 287	1 469	240	1 229	76	18	58
Schulartunabhängige Orientierungsstufe	1 079	332	747	1 017	309	708	62	23	39
Hauptschulen	516	275	241	501	265	236	15	10	5
Realschulen	485	242	243	457	224	233	28	18	10
Gymnasien	1 241	803	438	1 166	761	405	75	42	33
Integrierte Gesamtschulen	359	188	171	326	173	153	33	15	18
Freie Waldorfschulen	50	27	23	-	-	-	50	27	23
Sonderschulen	583	175	408	560	164	396	23	11	12
Abendhauptschulen	17	8	9	17	8	9	-	-	-
Abendrealschulen	36	19	17	36	19	17	-	-	-
Abendgymnasien	69	41	28	69	41	28	-	-	-
Zusammen ...	6 053	2 372	3 681	5 691	2 208	3 483	362	164	198
Hamburg 6)									
Vorklassen 2)	133	10	123	133	10	123	-	-	-
Schulkindergärten	-	-	-	-	-	-	-	-	-
Grundschulen 2)	2 975	406	2 569	2 823	374	2 449	152	32	120
Schulartunabhängige Orientierungsstufe 2)	30	11	19	30	11	19	-	-	-
Hauptschulen 2)	1 153	498	655	941	406	535	212	92	120
Integrierte Klassen für Haupt- und Realschüler 2)	119	50	69	119	50	69	-	-	-
Realschulen 2)	691	320	371	675	313	362	16	7	9
Gymnasien	3 603	2 040	1 563	3 359	1 911	1 448	244	129	115
Integrierte Gesamtschulen 7)	2 979	1 341	1 638	2 979	1 341	1 638	-	-	-
Freie Waldorfschulen	235	100	135	-	-	-	235	100	135
Sonderschulen 8)	1 279	352	927	1 213	323	890	66	29	37
Abendhauptschulen	4	2	2	4	2	2	-	-	-
Abendrealschulen	12	5	7	12	5	7	-	-	-
Abendgymnasien	56	32	24	56	32	24	-	-	-
Kollegs	22	15	7	22	15	7	-	-	-
Zusammen ...	13 291	5 182	8 109	12 366	4 793	7 573	925	389	536
Hessen									
Vorklassen	-	-	-	-	-	-	-	-	-
Schulkindergärten	456	37	419	450	36	414	6	1	5
Grundschulen 9)	12 493	3 634	8 859	12 452	3 618	8 834	41	16	25
Schulartunabhängige Orientierungsstufe	2 771	992	1 779	2 729	978	1 751	42	14	28
Hauptschulen	2 743	910	1 833	2 739	909	1 830	4	1	3
Realschulen	5 260	1 709	3 551	4 953	1 588	3 365	307	121	186
Gymnasien	11 152	6 570	4 582	9 615	5 754	3 861	1 537	816	721
Integrierte Gesamtschulen	4 282	2 214	2 068	4 209	2 168	2 041	73	46	27
Freie Waldorfschulen	291	131	160	-	-	-	291	131	160
Sonderschulen 10)	3 194	1 018	2 176	2 818	869	1 949	376	149	227
Abendhauptschulen	-	-	-	-	-	-	-	-	-
Abendrealschulen 11)	18	6	12	18	6	12	-	-	-
Abendgymnasien	286	169	117	286	169	117	-	-	-
Kollegs	81	52	29	81	52	29	-	-	-
Zusammen ...	43 027	17 442	25 585	40 350	16 147	24 203	2 677	1 295	1 382
Mecklenburg - Vorpommern 12)									
Vorklassen	75	2	73	74	2	72	1	-	1
Schulkindergärten	2	1	1	2	1	1	-	-	-
Grundschulen	5 745	335	5 410	5 742	334	5 408	3	1	2
Hauptschulen	1 642	473	1 169	1 636	471	1 165	6	2	4
Integrierte Klassen für Haupt- und Realschüler	349	91	258	349	91	258	-	-	-
Realschulen	4 800	1 163	3 637	4 800	1 163	3 637	-	-	-
Gymnasien	4 013	1 248	2 765	3 930	1 203	2 727	83	45	38
Integrierte Gesamtschulen	488	138	350	488	138	350	-	-	-
Freie Waldorfschulen	10	3	7	-	-	-	10	3	7
Sonderschulen	1 712	274	1 438	1 652	266	1 386	60	8	52
Abendgymnasien	23	5	18	23	5	18	-	-	-
Zusammen ...	18 859	3 733	15 126	18 696	3 674	15 022	163	59	104

Fußnoten siehe S. 53.

Allgemeinbildende Schulen 1994

12 Hauptberufliche Lehrer nach Schularten, rechtlichem Status der Schulen und Ländern

Schulart	Voll- und teilbeschäftigte Lehrer			Davon an					
				öffentlichen Schulen			privaten Schulen		
	insgesamt	männlich	weiblich	zusammen	männlich	weiblich	zusammen	männlich	weiblich
Niedersachsen									
Vorklassen	568	98	470	564	97	467	4	1	3
Schulkindergärten	507	19	488	506	19	487	1	-	1
Grundschulen	18 852	3 204	15 648	18 838	3 199	15 639	14	5	9
Schulartunabhängige Orientierungsstufe	9 768	4 037	5 731	9 413	3 911	5 502	355	126	229
Hauptschulen	6 850	3 677	3 173	6 546	3 519	3 027	304	158	146
Integrierte Klassen für Haupt- und Realschüler 13)	-	-	-	-	-	-	-	-	-
Realschulen	7 362	3 784	3 578	7 105	3 669	3 436	257	115	142
Gymnasien	12 578	8 005	4 573	11 202	7 203	3 999	1 376	802	574
Integrierte Gesamtschulen	1 881	1 040	841	1 881	1 040	841	-	-	-
Freie Waldorfschulen	451	224	227	-	-	-	451	224	227
Sonderschulen	4 990	1 753	3 237	4 508	1 558	2 950	482	195	287
Abendgymnasien	110	70	40	110	70	40	-	-	-
Kollegs	111	76	35	111	76	35	-	-	-
Zusammen ...	64 028	25 987	38 041	60 784	24 361	36 423	3 244	1 626	1 618
Nordrhein - Westfalen									
Schulkindergärten	1 093	43	1 050	1 093	43	1 050	-	-	-
Grundschulen	40 064	6 417	33 647	39 922	6 387	33 535	142	30	112
Hauptschulen	20 293	10 056	10 237	20 197	10 006	10 191	96	50	46
Realschulen	14 948	5 713	9 235	13 888	5 323	8 565	1 060	390	670
Gymnasien	34 926	20 794	14 132	29 418	17 726	11 692	5 508	3 068	2 440
Integrierte Gesamtschulen	13 478	6 503	6 975	13 077	6 300	6 777	401	203	198
Freie Waldorfschulen	1 001	440	561	-	-	-	1 001	440	561
Sonderschulen 14)	14 000	4 434	9 566	12 212	3 737	8 475	1 788	697	1 091
Abendrealschulen	352	165	187	342	164	178	10	1	9
Abendgymnasien	590	344	246	567	327	240	23	17	6
Kollegs	673	435	238	492	312	180	181	123	58
Zusammen ...	141 418	55 344	86 074	131 208	50 325	80 883	10 210	5 019	5 191
Rheinland - Pfalz									
Schulkindergärten	170	4	166	170	4	166	-	-	-
Grundschulen	9 347	2 090	7 257	9 231	2 070	7 161	116	20	96
Hauptschulen	5 765	2 907	2 858	5 624	2 850	2 774	141	57	84
Integrierte Klassen für Haupt- und Realschüler 15)	237	102	135	237	102	135	-	-	-
Realschulen	3 416	1 430	1 986	3 148	1 343	1 805	268	87	181
Gymnasien	7 271	4 506	2 765	6 185	3 928	2 257	1 086	578	508
Integrierte Gesamtschulen	541	263	278	541	263	278	-	-	-
Freie Waldorfschulen	135	57	78	-	-	-	135	57	78
Sonderschulen 16)	1 980	939	1 041	1 724	810	914	256	129	127
Kollegs	59	41	18	32	25	7	27	16	11
Zusammen ...	28 921	12 339	16 582	26 892	11 395	15 497	2 029	944	1 085
Saarland									
Schulkindergärten	33	-	33	28	-	28	5	-	5
Grundschulen	2 218	798	1 420	2 197	789	1 408	21	9	12
Hauptschulen	690	449	241	660	431	229	30	18	12
Integrierte Klassen für Haupt- und Realschüler 17)	281	140	141	277	139	138	4	1	3
Realschulen	916	418	498	839	391	448	77	27	50
Gymnasien	1 750	1 201	549	1 473	1 016	457	277	185	92
Integrierte Gesamtschulen	667	328	339	667	328	339	-	-	-
Freie Waldorfschulen	88	47	41	-	-	-	88	47	41
Sonderschulen 14) 18)	645	267	378	570	242	328	75	25	50
Abendrealschulen 19)	1	-	1	1	-	1	-	-	-
Abendgymnasien	15	12	3	15	12	3	-	-	-
Kollegs 19)	-	-	-	-	-	-	-	-	-
Zusammen ...	7 304	3 660	3 644	6 727	3 348	3 379	577	312	265
Sachsen									
Vorklassen 13)	-	-	-	-	-	-	-	-	-
Grundschulen	12 805	695	12 110	12 785	689	12 096	20	6	14
Integrierte Klassen für Haupt- und Realschüler 20)	14 993	4 720	10 273	14 985	4 717	10 268	8	3	5
Gymnasien	9 137	2 969	6 168	9 022	2 913	6 109	115	56	59
Freie Waldorfschulen	67	21	46	-	-	-	67	21	46
Sonderschulen	3 772	635	3 137	3 649	610	3 039	123	25	98
Abendrealschulen	5	4	1	5	4	1	-	-	-
Abendgymnasien	59	24	35	57	22	35	2	2	-
Kollegs	45	23	22	45	23	22	-	-	-
Zusammen ...	40 883	9 091	31 792	40 548	8 978	31 570	335	113	222

Fußnoten siehe S. 53

Allgemeinbildende Schulen 1994

12 Hauptberufliche Lehrer nach Schularten, rechtlichem Status der Schulen und Ländern

Schulart	Voll- und teilbeschäftigte Lehrer			Davon an					
				öffentlichen Schulen			privaten Schulen		
	insgesamt	männlich	weiblich	zusammen	männlich	weiblich	zusammen	männlich	weiblich
Sachsen - Anhalt 21)									
Schulkindergärten	-	-	-	-	-	-	-	-	-
Grundschulen 22)	8 752	526	8 226	8 743	525	8 218	9	1	8
Schulartunabhängige Orientierungsstufe 23) ...	3 567	1 043	2 524	3 567	1 043	2 524	-	-	-
Hauptschulen 23)	1 083	317	766	1 083	317	766	-	-	-
Integrierte Klassen f Haupt- u Realschüler 17) 23)	182	53	129	182	53	129	-	-	-
Realschulen 23)	5 344	1 563	3 781	5 344	1 563	3 781	-	-	-
Gymnasien	5 957	1 885	4 072	5 774	1 821	3 953	183	64	119
Integrierte Gesamtschulen	90	25	65	90	25	65	-	-	-
Freie Waldorfschulen	34	13	21	-	-	-	34	13	21
Sonderschulen	2 592	493	2 099	2 567	489	2 078	25	4	21
Abendreal schulen 23)	6	1	5	6	1	5	-	-	-
Abendgymnasien 24)	71	29	42	61	21	40	10	8	2
Kollegs	-	-	-	-	-	-	-	-	-
Zusammen ...	27 678	5 948	21 730	27 417	5 858	21 559	261	90	171
Schleswig - Holstein									
Vorklassen	197	5	192	137	2	135	60	3	57
Schulkindergärten	183	7	176	177	7	170	6	-	6
Grundschulen	6 331	1 023	5 308	6 106	936	5 170	225	87	138
Hauptschulen	2 673	1 343	1 330	2 528	1 283	1 245	145	60	85
Realschulen	3 631	1 637	1 994	3 549	1 594	1 955	82	43	39
Gymnasien	5 002	3 208	1 794	4 858	3 118	1 740	144	90	54
Integrierte Gesamtschulen	780	360	420	758	353	405	22	7	15
Freie Waldorfschulen	284	151	133	-	-	-	284	151	133
Sonderschulen	1 808	538	1 270	1 698	495	1 203	110	43	67
Abendreal schulen	35	21	14	35	21	14	-	-	-
Abendgymnasien	50	33	17	50	33	17	-	-	-
Zusammen ...	20 974	8 326	12 648	19 896	7 842	12 054	1 078	484	594
Thüringen									
Vorklassen 13)	-	-	-	-	-	-	-	-	-
Grundschulen	7 926	653	7 273	7 921	653	7 268	5	-	5
Hauptschulen	15	6	9	15	6	9	-	-	-
Integrierte Klassen für Haupt- und Realschüler 25)	9 854	3 167	6 687	9 840	3 162	6 678	14	5	9
Gymnasien	5 829	1 976	3 853	5 733	1 939	3 794	96	37	59
Integrierte Gesamtschulen	103	22	81	103	22	81	-	-	-
Freie Waldorfschulen	37	13	24	-	-	-	37	13	24
Sonderschulen	2 667	474	2 193	2 499	442	2 057	168	32	136
Kollegs	25	9	16	25	9	16	-	-	-
Zusammen ...	26 456	6 320	20 136	26 136	6 233	19 903	320	87	233
Deutschland									
Vorklassen	1 891	139	1 752	1 794	133	1 661	97	6	91
Schulkindergärten	3 516	142	3 374	3 049	124	2 925	467	18	449
Grundschulen	200 900	34 448	166 452	199 212	34 017	165 195	1 688	431	1 257
Schulartunabhängige Orientierungsstufe	21 896	7 593	14 303	21 300	7 390	13 910	596	203	393
Hauptschulen	75 150	38 439	36 711	73 651	37 740	35 911	1 499	699	800
Integrierte Klassen für Haupt- und Realschüler	26 015	8 323	17 692	25 989	8 314	17 675	26	9	17
Realschulen	72 932	30 614	42 318	68 050	28 697	39 353	4 882	1 917	2 965
Gymnasien	153 977	85 421	68 556	138 642	77 048	61 594	15 335	8 373	6 962
Integrierte Gesamtschulen	39 828	16 975	22 853	39 241	16 682	22 559	587	293	294
Freie Waldorfschulen	4 669	2 233	2 436	-	-	-	4 669	2 233	2 436
Sonderschulen	61 570	18 557	43 013	52 189	15 129	37 060	9 381	3 428	5 953
Abendhauptschulen	33	17	16	33	17	16	-	-	-
Abendreal schulen	490	232	258	478	230	248	12	2	10
Abendgymnasien	1 478	830	648	1 443	803	640	35	27	8
Kollegs	1 475	863	612	1 223	707	516	252	156	96
Insgesamt ...	665 820	244 826	420 994	626 294	227 031	399 263	39 526	17 795	21 731

- 1) Grundschulförderklassen und Sonderschulkindergärten.
- 2) Nach Schularten geschätzt, Nachweis erfolgte zusammen.
- 3) Einschl. heilpädagogischer Unterrichtshilfen.
- 4) Einschl. schulartunabhängiger Orientierungsstufe
- 5) Einschl. Abendreal Schulen.
- 6) Ohne pädagogische Unterrichtshilfen.
- 7) Einschl. der nicht nach Schularten aufteilbaren Lehrer schulförderbezogener Zweige an kooperativen Gesamtschulen
- 8) Einschl. Schulkindergärten an Sonderschulen
- 9) Einschl. Vorklassen
- 10) Einschl. Sonderschulzweige der Gesamtschulen
- 11) Einschl. Abendhauptschulen.
- 12) Angaben (außer Freien Waldorfschulen und den Abendgymnasien) nach Schularten geschätzt
- 13) Kein Nachweis vorhanden.

- 14) Einschl. Sonderschulzweige der Freien Waldorfschulen
- 15) Regionale Schulen.
- 16) Einschl. Lehrer an Ambulatorien.
- 17) Sekundarschulen
- 18) Einschl. Lehrer für den Krankenhaus- und Hausunterricht
- 19) Personalunion
- 20) Mittelschulen
- 21) Lehrer an privaten Schulen sind den vollbeschäftigten Lehrern zugeordnet, Angaben nach Beschäftigungsumfang nicht erhoben
- 22) Einschl. Schulkindergärten
- 23) Nach Schularten geschätzt, Angaben lagen für Sekundarschulen nur insgesamt vor
- 24) Einschl. Kollegs
- 25) Regelschulen.

Allgemeinbildende Schulen 1994

12 Hauptberufliche Lehrer nach Schularten, rechtlichem Status der Schulen und Ländern

12.1 Vollbeschäftigte Lehrer

Schulart	Vollbeschäftigte Lehrer			Davon an					
				öffentlichen Schulen			privaten Schulen		
	insgesamt	männlich	weiblich	zusammen	männlich	weiblich	zusammen	männlich	weiblich
Baden - Württemberg									
Schulkindergärten 1)	709	20	689	380	6	374	329	14	315
Grundschulen 2)	13 490	6 753	6 737	13 374	6 669	6 705	116	84	32
Schulartunabhängige Orientierungsstufe	34	20	14	34	20	14	-	-	-
Hauptschulen 2)	7 222	5 101	2 121	7 125	5 053	2 072	97	48	49
Realschulen	7 860	5 729	2 131	7 647	5 617	2 030	213	112	101
Gymnasien	13 489	11 001	2 488	12 333	10 209	2 124	1 156	792	364
Integrierte Gesamtschulen	251	167	84	251	167	84	-	-	-
Freie Waldorfschulen	1 025	647	378	-	-	-	1 025	647	378
Sonderschulen	6 635	3 290	3 345	4 828	2 431	2 397	1 807	859	948
Abendrealschulen	-	-	-	-	-	-	-	-	-
Abendgymnasien	-	-	-	-	-	-	-	-	-
Kollegs	6	1	5	-	-	-	6	1	5
Zusammen ...	50 721	32 729	17 992	45 972	30 172	15 800	4 749	2 557	2 192
Bayern									
Grundschulen	15 607	4 784	10 823	15 386	4 734	10 652	221	50	171
Schulartunabhängige Orientierungsstufe	30	16	14	30	16	14	-	-	-
Hauptschulen	16 101	11 196	4 905	15 821	11 037	4 784	280	159	121
Realschulen	7 112	4 726	2 386	5 782	3 963	1 819	1 330	763	567
Gymnasien	15 912	12 441	3 471	14 261	11 336	2 925	1 651	1 105	546
Integrierte Gesamtschulen	204	130	74	204	130	74	-	-	-
Freie Waldorfschulen	310	175	135	-	-	-	310	175	135
Sonderschulen 3)	5 326	2 477	2 849	3 119	1 476	1 643	2 207	1 001	1 206
Abendrealschulen	11	9	2	10	8	2	1	1	-
Abendgymnasien	26	18	8	26	18	8	-	-	-
Kollegs	99	79	20	91	73	18	8	6	2
Zusammen ...	60 738	36 051	24 687	54 730	32 791	21 939	6 008	3 260	2 748
Berlin									
Vorklassen	878	21	857	853	21	832	25	-	25
Grundschulen	6 608	903	5 705	6 475	877	5 598	133	26	107
Schulartunabhängige Orientierungsstufe	3 631	1 038	2 593	3 553	1 005	2 548	78	33	45
Hauptschulen	1 085	540	545	1 076	535	541	9	5	4
Realschulen	1 649	684	965	1 591	651	940	58	33	25
Gymnasien	5 580	2 633	2 947	5 330	2 489	2 841	250	144	106
Integrierte Gesamtschulen	4 305	1 813	2 492	4 275	1 798	2 477	30	15	15
Freie Waldorfschulen	98	50	48	-	-	-	98	50	48
Sonderschulen	2 207	491	1 716	2 117	470	1 647	90	21	69
Abendhauptschulen	6	4	2	6	4	2	-	-	-
Abendrealschulen	3	1	2	3	1	2	-	-	-
Abendgymnasien	65	35	30	65	35	30	-	-	-
Kollegs	176	89	87	176	89	87	-	-	-
Zusammen ...	26 291	8 302	17 989	25 520	7 975	17 545	771	327	444
Brandenburg									
Grundschulen 4)	2 595	455	2 140	2 587	454	2 133	8	1	7
Schulartunabhängige Orientierungsstufe	-	-	-	-	-	-	-	-	-
Realschulen	517	200	317	517	200	317	-	-	-
Gymnasien	2 777	1 108	1 669	2 731	1 087	1 644	46	21	25
Integrierte Gesamtschulen	4 360	1 379	2 981	4 350	1 375	2 975	10	4	6
Freie Waldorfschulen	33	11	22	-	-	-	33	11	22
Sonderschulen	2 073	365	1 708	1 849	326	1 523	224	39	185
Abendrealschulen	-	-	-	-	-	-	-	-	-
Abendgymnasien 5)	34	13	21	34	13	21	-	-	-
Kollegs	10	3	7	10	3	7	-	-	-
Zusammen ...	12 399	3 534	8 865	12 078	3 458	8 620	321	76	245

Fußnoten siehe S. 57.

Allgemeinbildende Schulen 1994

12 Hauptberufliche Lehrer nach Schularten, rechtlichem Status der Schulen und Ländern

12.1 Vollbeschäftigte Lehrer

Schulart	Vollbeschäftigte Lehrer			Davon an						
				öffentlichen Schulen			privaten Schulen			
	insgesamt	männlich	weiblich	zusammen	männlich	weiblich	zusammen	männlich	weiblich	
Bremen										
Vorklassen	-	-	-	-	-	-	-	-	-	-
Schulkindergärten	51	4	47	51	4	47	-	-	-	-
Grundschulen	788	212	576	740	195	545	48	17	31	1
Schulartunabhängige Orientierungsstufe	727	278	449	678	255	423	49	23	26	5
Hauptschulen	326	218	108	311	208	103	15	10	5	2
Realschulen	312	206	106	290	188	102	22	18	4	1
Gymnasien	875	686	189	826	651	175	49	35	14	4
Integrierte Gesamtschulen	249	164	85	230	150	80	19	14	5	1
Freie Waldorfschulen	41	24	17	-	-	-	41	24	17	1
Sonderschulen	401	157	244	379	146	233	22	11	11	1
Abendhauptschulen	12	7	5	12	7	5	-	-	-	-
Abendrealschulen	28	19	9	28	19	9	-	-	-	-
Abendgymnasien	55	41	14	55	41	14	-	-	-	-
Zusammen ...	3 865	2 016	1 849	3 600	1 864	1 736	265	152	113	1
Hamburg 6)										
Vorklassen 2)	85	8	77	85	8	77	-	-	-	-
Schulkindergärten	-	-	-	-	-	-	-	-	-	-
Grundschulen 2)	1 309	346	963	1 216	316	900	93	30	63	1
Schulartunabhängige Orientierungsstufe 2)	23	10	13	23	10	13	-	-	-	-
Hauptschulen 2)	772	451	321	631	369	262	141	82	59	1
Integrierte Klassen für Haupt- und Realschüler 2)	76	41	35	76	41	35	-	-	-	-
Realschulen 2)	468	287	181	461	285	176	7	2	5	1
Gymnasien	2 333	1 698	635	2 165	1 589	576	168	109	59	1
Integrierte Gesamtschulen 7)	1 938	1 142	796	1 938	1 142	796	-	-	-	-
Freie Waldorfschulen	154	81	73	-	-	-	154	81	73	1
Sonderschulen 8)	874	318	556	829	295	534	45	23	22	1
Abendhauptschulen	4	2	2	4	2	2	-	-	-	-
Abendrealschulen	12	5	7	12	5	7	-	-	-	-
Abendgymnasien	48	31	17	48	31	17	-	-	-	-
Kollegs	13	13	-	13	13	-	-	-	-	-
Zusammen ...	8 109	4 433	3 676	7 501	4 106	3 395	608	327	281	1
Hessen										
Vorklassen	-	-	-	-	-	-	-	-	-	-
Schulkindergärten	456	37	419	450	36	414	6	1	5	1
Grundschulen 9)	7 883	3 546	4 337	7 860	3 535	4 325	23	11	12	1
Schulartunabhängige Orientierungsstufe	1 812	928	884	1 787	916	871	25	12	13	1
Hauptschulen	1 945	844	1 101	1 942	843	1 099	3	1	2	1
Realschulen	3 550	1 574	1 976	3 334	1 467	1 867	216	107	109	1
Gymnasien	8 249	6 045	2 204	7 228	5 346	1 882	1 021	699	322	1
Integrierte Gesamtschulen	3 205	2 094	1 111	3 156	2 060	1 096	49	34	15	1
Freie Waldorfschulen	195	116	79	-	-	-	195	116	79	1
Sonderschulen 10)	2 429	959	1 470	2 141	825	1 316	288	134	154	1
Abendhauptschulen	-	-	-	-	-	-	-	-	-	-
Abendrealschulen 11)	14	6	8	14	6	8	-	-	-	-
Abendgymnasien	216	158	58	216	158	58	-	-	-	-
Kollegs	68	51	17	68	51	17	-	-	-	-
Zusammen ...	30 022	16 358	13 664	28 196	15 243	12 953	1 826	1 115	711	1
Mecklenburg - Vorpommern 12)										
Vorklassen	46	2	44	45	2	43	1	-	1	1
Schulkindergärten	2	1	1	2	1	1	-	-	-	-
Grundschulen	3 163	261	2 902	3 160	260	2 900	3	1	2	1
Hauptschulen	1 397	439	958	1 391	437	954	6	2	4	1
Integrierte Klassen für Haupt- und Realschüler	274	79	195	274	79	195	-	-	-	-
Realschulen	4 100	1 085	3 015	4 100	1 085	3 015	-	-	-	-
Gymnasien	3 718	1 204	2 514	3 657	1 170	2 487	61	34	27	1
Integrierte Gesamtschulen	432	129	303	432	129	303	-	-	-	-
Freie Waldorfschulen	6	2	4	-	-	-	6	2	4	1
Sonderschulen	1 604	266	1 338	1 544	258	1 286	60	8	52	1
Abendgymnasien	19	4	15	19	4	15	-	-	-	-
Zusammen ...	14 761	3 472	11 289	14 624	3 425	11 199	137	47	90	1

Fußnoten siehe S. 57.

Allgemeinbildende Schulen 1994

12 Hauptberufliche Lehrer nach Schularten, rechtlichem Status der Schulen und Ländern

12.1 Vollbeschäftigte Lehrer

Schulart	Vollbeschäftigte Lehrer			Davon an					
				öffentlichen Schulen			privaten Schulen		
	insgesamt	männlich	weiblich	zusammen	männlich	weiblich	zusammen	männlich	weiblich
Niedersachsen									
Vorklassen	277	88	189	274	87	187	3	1	2
Schulkindergärten	231	15	216	230	15	215	1	-	1
Grundschulen	9 113	2 877	6 236	9 106	2 874	6 232	7	3	4
Schulartunabhängige Orientierungsstufe	6 287	3 672	2 615	6 073	3 551	2 522	214	121	93
Hauptschulen	5 078	3 368	1 710	4 874	3 219	1 655	204	149	55
Integrierte Klassen für Haupt- und Realschüler 13)	-	-	-	-	-	-	-	-	-
Realschulen	5 037	3 475	1 562	4 861	3 370	1 491	176	105	71
Gymnasien	9 239	7 143	2 096	8 294	6 481	1 813	945	662	283
Integrierte Gesamtschulen	1 349	889	460	1 349	889	460	-	-	-
Freie Waldorfschulen	298	176	122	-	-	-	298	176	122
Sonderschulen	3 639	1 620	2 019	3 265	1 447	1 818	374	173	201
Abendgymnasien	77	60	17	77	60	17	-	-	-
Kollegs	94	73	21	94	73	21	-	-	-
Zusammen ...	40 719	23 456	17 263	38 497	22 066	16 431	2 222	1 390	832
Nordrhein - Westfalen									
Schulkindergärten	809	41	768	809	41	768	-	-	-
Grundschulen	22 392	6 138	16 254	22 323	6 113	16 210	69	25	44
Hauptschulen	15 682	9 648	6 034	15 608	9 600	6 008	74	48	26
Realschulen	9 737	5 407	4 330	9 082	5 059	4 023	655	348	307
Gymnasien	26 766	19 629	7 137	22 618	16 796	5 822	4 148	2 833	1 315
Integrierte Gesamtschulen	10 260	6 064	4 196	10 014	5 901	4 113	246	163	83
Freie Waldorfschulen	498	291	207	-	-	-	498	291	207
Sonderschulen 14)	10 512	4 217	6 295	9 121	3 565	5 556	1 391	652	739
Abendrealschulen	250	152	98	248	152	96	2	-	2
Abendgymnasien	473	327	146	455	312	143	18	15	3
Kollegs	564	411	153	413	297	116	151	114	37
Zusammen ...	97 943	52 325	45 618	90 691	47 836	42 855	7 252	4 489	2 763
Rheinland - Pfalz									
Schulkindergärten	77	4	73	77	4	73	-	-	-
Grundschulen	5 834	1 997	3 837	5 775	1 979	3 796	59	18	41
Hauptschulen	4 517	2 795	1 722	4 416	2 744	1 672	101	51	50
Integrierte Klassen für Haupt- und Realschüler 15)	176	95	81	176	95	81	-	-	-
Realschulen	2 266	1 331	935	2 119	1 253	866	147	78	69
Gymnasien	5 440	4 138	1 302	4 683	3 629	1 054	757	509	248
Integrierte Gesamtschulen	368	238	130	368	238	130	-	-	-
Freie Waldorfschulen	78	47	31	-	-	-	78	47	31
Sonderschulen 16)	1 542	905	637	1 343	780	563	199	125	74
Kollegs	47	38	9	26	22	4	21	16	5
Zusammen ...	20 345	11 588	8 757	18 983	10 744	8 239	1 362	844	518
Saarland									
Schulkindergärten	18	-	18	16	-	16	2	-	2
Grundschulen	1 433	759	674	1 416	751	665	17	8	9
Hauptschulen	583	433	150	559	415	144	24	18	6
Integrierte Klassen für Haupt- und Realschüler 17)	200	132	68	200	132	68	-	-	-
Realschulen	673	409	264	622	382	240	51	27	24
Gymnasien	1 424	1 129	295	1 193	951	242	231	178	53
Integrierte Gesamtschulen	510	303	207	510	303	207	-	-	-
Freie Waldorfschulen	71	43	28	-	-	-	71	43	28
Sonderschulen 14) 18)	521	263	258	459	238	221	62	25	37
Abendrealschulen 19)	-	-	-	-	-	-	-	-	-
Abendgymnasien	10	9	1	10	9	1	-	-	-
Kollegs 19)	-	-	-	-	-	-	-	-	-
Zusammen ...	5 443	3 480	1 963	4 985	3 181	1 804	458	299	159
Sachsen									
Vorklassen 13)	-	-	-	-	-	-	-	-	-
Grundschulen	2 595	355	2 240	2 584	352	2 232	11	3	8
Integrierte Klassen für Haupt- und Realschüler 20)	7 595	3 135	4 460	7 594	3 134	4 460	1	1	-
Gymnasien	8 795	2 942	5 853	8 712	2 892	5 820	83	50	33
Freie Waldorfschulen	49	19	30	-	-	-	49	19	30
Sonderschulen	3 452	595	2 857	3 334	571	2 763	118	24	94
Abendrealschulen	1	1	-	1	1	-	-	-	-
Abendgymnasien	55	23	32	53	21	32	2	2	-
Kollegs	44	23	21	44	23	21	-	-	-
Zusammen ...	22 586	7 093	15 493	22 322	6 994	15 328	264	99	165

Fußnoten siehe S. 57

Allgemeinbildende Schulen 1994

12 Hauptberufliche Lehrer nach Schularten, rechtlichem Status der Schulen und Ländern

12.1 Vollbeschäftigte Lehrer

Schulart	Vollbeschäftigte Lehrer			Davon an					
	insgesamt	männlich	weiblich	öffentlichen Schulen			privaten Schulen		
				zusammen	männlich	weiblich	zusammen	männlich	weiblich
Sachsen - Anhalt 21)									
Schulkindergärten	-	-	-	-	-	-	-	-	-
Grundschulen 22)	3 367	367	3 000	3 358	366	2 992	9	1	8
Schulartunabhängige Orientierungsstufe 23)	2 599	879	1 720	2 599	879	1 720	-	-	-
Hauptschulen 23)	789	267	522	789	267	522	-	-	-
Integrierte Klassen f. Haupt- u. Realschüler 17) 23)	133	45	88	133	45	88	-	-	-
Realschulen 23)	3 894	1 317	2 577	3 894	1 317	2 577	-	-	-
Gymnasien	5 565	1 821	3 744	5 382	1 757	3 625	183	64	119
Integrierte Gesamtschulen	79	25	54	79	25	54	-	-	-
Freie Waldorfschulen	34	13	21	-	-	-	34	13	21
Sonderschulen	2 182	445	1 737	2 157	441	1 716	25	4	21
Abendrealschulen 23)	4	1	3	4	1	3	-	-	-
Abendgymnasien 24)	66	29	37	56	21	35	10	8	2
Kollegs	-	-	-	-	-	-	-	-	-
Zusammen ...	18 712	5 209	13 503	18 451	5 119	13 332	261	90	171
Schleswig - Holstein									
Vorklassen	54	2	52	54	2	52	-	-	-
Schulkindergärten	85	6	79	80	6	74	5	-	5
Grundschulen	2 964	925	2 039	2 766	843	1 923	198	82	116
Hauptschulen	1 939	1 240	699	1 800	1 180	620	139	60	79
Realschulen	2 260	1 489	771	2 187	1 449	738	73	40	33
Gymnasien	3 556	2 827	729	3 431	2 741	690	125	86	39
Integrierte Gesamtschulen	508	325	183	502	322	180	6	3	3
Freie Waldorfschulen	195	127	68	-	-	-	195	127	68
Sonderschulen	1 231	487	744	1 138	448	690	93	39	54
Abendrealschulen	25	19	6	25	19	6	-	-	-
Abendgymnasien	35	30	5	35	30	5	-	-	-
Zusammen ...	12 852	7 477	5 375	12 018	7 040	4 978	834	437	397
Thüringen									
Vorklassen 13)	-	-	-	-	-	-	-	-	-
Grundschulen	6 004	576	5 428	5 999	576	5 423	5	-	5
Hauptschulen	15	6	9	15	6	9	-	-	-
Integrierte Klassen für Haupt- und Realschüler 25)	8 719	3 067	5 652	8 706	3 062	5 644	13	5	8
Gymnasien	5 516	1 936	3 580	5 449	1 908	3 541	67	28	39
Integrierte Gesamtschulen	98	22	76	98	22	76	-	-	-
Freie Waldorfschulen	29	11	18	-	-	-	29	11	18
Sonderschulen	2 517	466	2 051	2 354	434	1 920	163	32	131
Kollegs	24	9	15	24	9	15	-	-	-
Zusammen ...	22 922	6 093	16 829	22 645	6 017	16 628	277	76	201
Deutschland									
Vorklassen	1 340	121	1 219	1 311	120	1 191	29	1	28
Schulkindergärten	2 438	128	2 310	2 095	113	1 982	343	15	328
Grundschulen	105 145	31 254	73 891	104 125	30 894	73 231	1 020	360	660
Schulartunabhängige Orientierungsstufe	15 143	6 841	8 302	14 777	6 652	8 125	366	189	177
Hauptschulen	57 451	36 546	20 905	56 358	35 913	20 445	1 093	633	460
Integrierte Klassen für Haupt- und Realschüler	17 173	6 594	10 579	17 159	6 588	10 571	14	6	8
Realschulen	49 435	27 919	21 516	46 487	26 286	20 201	2 948	1 633	1 315
Gymnasien	119 234	78 381	40 853	108 293	71 032	37 261	10 941	7 349	3 592
Integrierte Gesamtschulen	28 116	14 884	13 232	27 756	14 651	13 105	360	233	127
Freie Waldorfschulen	3 114	1 833	1 281	-	-	-	3 114	1 833	1 281
Sonderschulen	47 145	17 321	29 824	39 977	14 151	25 826	7 168	3 170	3 998
Abendhauptschulen	22	13	9	22	13	9	-	-	-
Abendrealschulen	348	213	135	345	212	133	3	1	2
Abendgymnasien	1 179	778	401	1 149	753	396	30	25	5
Kollegs	1 145	790	355	959	653	306	186	137	49
Insgesamt ...	448 428	223 616	224 812	420 813	208 031	212 782	27 615	15 585	12 030

- 1) Grundschulförderklassen und Sonderschulkindergärten
- 2) Nach Schularten geschätzt; Nachweis erfolgte zusammen
- 3) Einschl. heilpädagogischer Unterrichtshilfen
- 4) Einschl. schulartunabhängiger Orientierungsstufe
- 5) Einschl. Abendrealschulen
- 6) Ohne pädagogische Unterrichtshilfen
- 7) Einschl. der nicht nach Schularten aufteilbaren Lehrer schulformbezogener Zweige an kooperativen Gesamtschulen.
- 8) Einschl. Schulkindergärten an Sonderschulen.
- 9) Einschl. Vorklassen
- 10) Einschl. Sonderschulzweige der Gesamtschulen.
- 11) Einschl. Abendhauptschulen.
- 12) Angaben (außer Freien Waldorfschulen und den Abendgymnasien) nach Schularten geschätzt.
- 13) Kein Nachweis vorhanden

- 14) Einschl. Sonderschulzweige der Freien Waldorfschulen
- 15) Regionale Schulen
- 16) Einschl. Lehrer an Ambulationen.
- 17) Sekundarschulen
- 18) Einschl. Lehrer für den Krankenhaus- und Hausunterricht
- 19) Personalunion
- 20) Mittelschulen.
- 21) Lehrer an privaten Schulen sind den vollbeschäftigten Lehrern zugeordnet, Angaben nach Beschäftigungsumfang nicht erhoben
- 22) Einschl. Schulkindergärten
- 23) Nach Schularten geschätzt, Angaben lagen für Sekundarschulen nur insgesamt vor
- 24) Einschl. Kollegs
- 25) Regelschulen

Allgemeinbildende Schulen 1994

12 Hauptberufliche Lehrer nach Schularten, rechtlichem Status der Schulen und Ländern

12.2 Teilbeschäftigte Lehrer

Schulart	Teilbeschäftigte Lehrer			Davon an					
	insgesamt	männlich	weiblich	öffentlichen Schulen			privaten Schulen		
				zusammen	männlich	weiblich	zusammen	männlich	weiblich
Baden - Württemberg									
Schulkindergärten 1)	292	7	285	172	4	168	120	3	117
Grundschulen 2)	14 249	649	13 600	14 154	643	13 511	95	6	89
Schulartunabhängige Orientierungsstufe	27	5	22	27	5	22	-	-	-
Hauptschulen 2)	3 156	285	2 871	3 106	275	2 831	50	10	40
Realschulen	4 551	678	3 873	4 336	611	3 725	215	67	148
Gymnasien	6 497	1 394	5 103	5 804	1 183	4 621	693	211	482
Integrierte Gesamtschulen	141	25	116	141	25	116	-	-	-
Freie Waldorfschulen	321	82	239	-	-	-	321	82	239
Sonderschulen	3 217	295	2 922	2 547	192	2 355	670	103	567
Abendrealschulen	-	-	-	-	-	-	-	-	-
Abendgymnasien	-	-	-	-	-	-	-	-	-
Kollegs	36	13	23	6	3	3	30	10	20
Zusammen ...	32 487	3 433	29 054	30 293	2 941	27 352	2 194	492	1 702
Bayern									
Grundschulen	10 058	164	9 894	9 883	136	9 747	175	28	147
Schulartunabhängige Orientierungsstufe	32	1	31	32	1	31	-	-	-
Hauptschulen	3 905	342	3 563	3 801	313	3 488	104	29	75
Realschulen	3 138	349	2 789	2 220	226	1 994	918	123	795
Gymnasien	4 824	1 072	3 752	4 117	907	3 210	707	165	542
Integrierte Gesamtschulen	58	6	52	58	6	52	-	-	-
Freie Waldorfschulen	112	20	92	-	-	-	112	20	92
Sonderschulen 3)	1 590	85	1 505	804	34	770	786	51	735
Abendrealschulen	8	1	7	7	1	6	1	-	1
Abendgymnasien	8	2	6	8	2	6	-	-	-
Kollegs	24	6	18	24	6	18	-	-	-
Zusammen ...	23 757	2 048	21 709	20 954	1 632	19 322	2 803	416	2 387
Berlin									
Vorklassen	38	3	35	31	1	30	7	2	5
Grundschulen	2 018	102	1 916	1 905	91	1 814	113	11	102
Schulartunabhängige Orientierungsstufe	927	98	829	868	91	777	59	7	52
Hauptschulen	258	64	194	252	64	188	6	-	6
Realschulen	356	58	298	303	47	256	53	11	42
Gymnasien	1 168	245	923	1 074	224	850	94	21	73
Integrierte Gesamtschulen	553	112	441	538	110	428	15	2	13
Freie Waldorfschulen	69	18	51	-	-	-	69	18	51
Sonderschulen	286	35	251	258	29	229	28	6	22
Abendhauptschulen	6	3	3	6	3	3	-	-	-
Abendrealschulen	3	-	3	3	-	3	-	-	-
Abendgymnasien	8	2	6	8	2	6	-	-	-
Kollegs	94	18	76	94	18	76	-	-	-
Zusammen ...	5 784	758	5 026	5 340	680	4 660	444	78	366
Brandenburg									
Grundschulen 4)	7 222	599	6 623	7 219	599	6 620	3	-	3
Schulartunabhängige Orientierungsstufe	-	-	-	-	-	-	-	-	-
Realschulen	896	211	685	896	211	685	-	-	-
Gymnasien	1 271	322	949	1 257	320	937	14	2	12
Integrierte Gesamtschulen	4 308	921	3 387	4 305	920	3 385	3	1	2
Freie Waldorfschulen	18	3	15	-	-	-	18	3	15
Sonderschulen	1 014	167	847	997	166	831	17	1	16
Abendrealschulen	-	-	-	-	-	-	-	-	-
Abendgymnasien 5)	8	1	7	8	1	7	-	-	-
Kollegs	14	3	11	14	3	11	-	-	-
Zusammen ...	14 751	2 227	12 524	14 696	2 220	12 476	55	7	48

Fußnoten siehe S. 61

Allgemeinbildende Schulen 1994

12 Hauptberufliche Lehrer nach Schularten, rechtlichem Status der Schulen und Ländern

12.2 Teilbeschäftigte Lehrer

Schulart	Teilbeschäftigte Lehrer			Davon an					
	insgesamt	männlich	weiblich	öffentlichen Schulen			privaten Schulen		
				zusammen	männlich	weiblich	zusammen	männlich	weiblich
Bremen									
Vorklassen	2	-	2	2	-	2	-	-	-
Schulkindergärten	20	-	20	20	-	20	-	-	-
Grundschulen	757	46	711	729	45	684	28	1	27
Schulartunabhängige Orientierungsstufe	352	54	298	339	54	285	13	-	13
Hauptschulen	190	57	133	190	57	133	-	-	-
Realschulen	173	36	137	167	36	131	6	-	6
Gymnasien	366	117	249	340	110	230	26	7	19
Integrierte Gesamtschulen	110	24	86	96	23	73	14	1	13
Freie Waldorfschulen	9	3	6	-	-	-	9	3	6
Sonderschulen	182	18	164	181	18	163	1	-	1
Abendhauptschulen	5	1	4	5	1	4	-	-	-
Abendrealschulen	8	-	8	8	-	8	-	-	-
Abendgymnasien	14	-	14	14	-	14	-	-	-
Zusammen ...	2 188	356	1 832	2 091	344	1 747	97	12	85
Hamburg 6)									
Vorklassen 2)	48	2	46	48	2	46	-	-	-
Schulkindergärten	-	-	-	-	-	-	-	-	-
Grundschulen 2)	1 666	60	1 606	1 607	58	1 549	59	2	57
Schulartunabhängige Orientierungsstufe 2)	7	1	6	7	1	6	-	-	-
Hauptschulen 2)	381	47	334	310	37	273	71	10	61
Integrierte Klassen für Haupt- und Realschüler 2)	43	9	34	43	9	34	-	-	-
Realschulen 2)	223	33	190	214	28	186	9	5	4
Gymnasien	1 270	342	928	1 194	322	872	76	20	56
Integrierte Gesamtschulen 7)	1 041	199	842	1 041	199	842	-	-	-
Freie Waldorfschulen	81	19	62	-	-	-	81	19	62
Sonderschulen 8)	405	34	371	384	28	356	21	6	15
Abendhauptschulen	-	-	-	-	-	-	-	-	-
Abendrealschulen	-	-	-	-	-	-	-	-	-
Abendgymnasien	8	1	7	8	1	7	-	-	-
Kollegs	9	2	7	9	2	7	-	-	-
Zusammen ...	5 182	749	4 433	4 865	687	4 178	317	62	255
Hessen									
Vorklassen	-	-	-	-	-	-	-	-	-
Schulkindergärten	-	-	-	-	-	-	-	-	-
Grundschulen 9)	4 610	88	4 522	4 592	83	4 509	18	5	13
Schulartunabhängige Orientierungsstufe	959	64	895	942	62	880	17	2	15
Hauptschulen	798	66	732	797	66	731	1	-	1
Realschulen	1 710	135	1 575	1 619	121	1 498	91	14	77
Gymnasien	2 903	525	2 378	2 387	408	1 979	516	117	399
Integrierte Gesamtschulen	1 077	120	957	1 053	108	945	24	12	12
Freie Waldorfschulen	96	15	81	-	-	-	96	15	81
Sonderschulen 10)	765	59	706	677	44	633	88	15	73
Abendhauptschulen	-	-	-	-	-	-	-	-	-
Abendrealschulen 11)	4	-	4	4	-	4	-	-	-
Abendgymnasien	70	11	59	70	11	59	-	-	-
Kollegs	13	1	12	13	1	12	-	-	-
Zusammen ...	13 005	1 084	11 921	12 154	904	11 250	851	180	671
Mecklenburg - Vorpommern 12)									
Vorklassen	29	-	29	29	-	29	-	-	-
Schulkindergärten	-	-	-	-	-	-	-	-	-
Grundschulen	2 582	74	2 508	2 582	74	2 508	-	-	-
Hauptschulen	245	34	211	245	34	211	-	-	-
Integrierte Klassen für Haupt- und Realschüler	75	12	63	75	12	63	-	-	-
Realschulen	700	78	622	700	78	622	-	-	-
Gymnasien	295	44	251	273	33	240	22	11	11
Integrierte Gesamtschulen	56	9	47	56	9	47	-	-	-
Freie Waldorfschulen	4	1	3	-	-	-	4	1	3
Sonderschulen	108	8	100	108	8	100	-	-	-
Abendgymnasien	4	1	3	4	1	3	-	-	-
Zusammen ...	4 098	261	3 837	4 072	249	3 823	26	12	14

Fußnoten siehe S. 61

Allgemeinbildende Schulen 1994

12 Hauptberufliche Lehrer nach Schularten, rechtlichem Status der Schulen und Ländern

12.2 Teilbeschäftigte Lehrer

Schulart	Teilbeschäftigte Lehrer			Davon an					
				öffentlichen Schulen			privaten Schulen		
	insgesamt	männlich	weiblich	zusammen	männlich	weiblich	zusammen	männlich	weiblich
Niedersachsen									
Vorklassen	291	10	281	290	10	280	1	-	1
Schulkindergärten	276	4	272	276	4	272	-	-	-
Grundschulen	9 739	327	9 412	9 732	325	9 407	7	2	5
Schulartunabhängige Orientierungsstufe	3 481	365	3 116	3 340	360	2 980	141	5	136
Hauptschulen	1 772	309	1 463	1 672	300	1 372	100	9	91
Integrierte Klassen für Haupt- und Realschüler 13)	-	-	-	-	-	-	-	-	-
Realschulen	2 325	309	2 016	2 244	299	1 945	81	10	71
Gymnasien	3 339	862	2 477	2 908	722	2 186	431	140	291
Integrierte Gesamtschulen	532	151	381	532	151	381	-	-	-
Freie Waldorfschulen	153	48	105	-	-	-	153	48	105
Sonderschulen	1 351	133	1 218	1 243	111	1 132	108	22	86
Abendgymnasien	33	10	23	33	10	23	-	-	-
Kollegs	17	3	14	17	3	14	-	-	-
Zusammen ...	23 309	2 531	20 778	22 287	2 295	19 992	1 022	236	786
Nordrhein - Westfalen									
Schulkindergärten	284	2	282	284	2	282	-	-	-
Grundschulen	17 672	279	17 393	17 599	274	17 325	73	5	68
Hauptschulen	4 611	408	4 203	4 589	406	4 183	22	2	20
Realschulen	5 211	306	4 905	4 806	264	4 542	405	42	363
Gymnasien	8 160	1 165	6 995	6 800	930	5 870	1 360	235	1 125
Integrierte Gesamtschulen	3 218	439	2 779	3 063	399	2 664	155	40	115
Freie Waldorfschulen	503	149	354	-	-	-	503	149	354
Sonderschulen 14)	3 488	217	3 271	3 091	172	2 919	397	45	352
Abendrealschulen	102	13	89	94	12	82	8	1	7
Abendgymnasien	117	17	100	112	15	97	5	2	3
Kollegs	109	24	85	79	15	64	30	9	21
Zusammen ...	43 475	3 019	40 456	40 517	2 489	38 028	2 958	530	2 428
Rheinland - Pfalz									
Schulkindergärten	93	-	93	93	-	93	-	-	-
Grundschulen	3 513	93	3 420	3 456	91	3 365	57	2	55
Hauptschulen	1 248	112	1 136	1 208	106	1 102	40	6	34
Integrierte Klassen für Haupt- und Realschüler 15)	61	7	54	61	7	54	-	-	-
Realschulen	1 150	99	1 051	1 029	90	939	121	9	112
Gymnasien	1 831	368	1 463	1 502	299	1 203	329	69	260
Integrierte Gesamtschulen	173	25	148	173	25	148	-	-	-
Freie Waldorfschulen	57	10	47	-	-	-	57	10	47
Sonderschulen 16)	438	34	404	381	30	351	57	4	53
Kollegs	12	3	9	6	3	3	6	-	6
Zusammen ...	8 576	751	7 825	7 909	651	7 258	667	100	567
Saarland									
Schulkindergärten	15	-	15	12	-	12	3	-	3
Grundschulen 2)	785	39	746	781	38	743	4	1	3
Hauptschulen 2)	107	16	91	101	16	85	6	-	6
Integrierte Klassen für Haupt- und Realschüler 17)	81	8	73	77	7	70	4	1	3
Realschulen	243	9	234	217	9	208	26	-	26
Gymnasien	326	72	254	280	65	215	46	7	39
Integrierte Gesamtschulen	157	25	132	157	25	132	-	-	-
Freie Waldorfschulen	17	4	13	-	-	-	17	4	13
Sonderschulen 14) 18)	124	4	120	111	4	107	13	-	13
Abendrealschulen 19)	1	-	1	1	-	1	-	-	-
Abendgymnasien	5	3	2	5	3	2	-	-	-
Kollegs 19)	-	-	-	-	-	-	-	-	-
Zusammen ...	1 861	180	1 681	1 742	167	1 575	119	13	106
Sachsen									
Vorklassen 13)	-	-	-	-	-	-	-	-	-
Grundschulen	10 210	340	9 870	10 201	337	9 864	9	3	6
Integrierte Klassen für Haupt- und Realschüler 20)	7 398	1 585	5 813	7 391	1 583	5 808	7	2	5
Gymnasien	342	27	315	310	21	289	32	6	26
Freie Waldorfschulen	18	2	16	-	-	-	18	2	16
Sonderschulen	320	40	280	315	39	276	5	1	4
Abendrealschulen	4	3	1	4	3	1	-	-	-
Abendgymnasien	4	1	3	4	1	3	-	-	-
Kollegs	1	-	1	1	-	1	-	-	-
Zusammen ...	18 297	1 998	16 299	18 226	1 984	16 242	71	14	57

Fußnoten siehe S. 61

Allgemeinbildende Schulen 1994

12 Hauptberufliche Lehrer nach Schularten, rechtlichem Status der Schulen und Ländern

12 2 Teilbeschäftigte Lehrer

Schulart	Teilbeschäftigte Lehrer			Davon an					
				öffentlichen Schulen			privaten Schulen		
	insgesamt	männlich	weiblich	zusammen	männlich	weiblich	zusammen	männlich	weiblich
Sachsen - Anhalt 21)									
Schulkindergärten	-	-	-	-	-	-	-	-	-
Grundschulen 22)	5 385	159	5 226	5 385	159	5 226	-	-	-
Schulartunabhängige Orientierungsstufe 23)	968	164	804	968	164	804	-	-	-
Hauptschulen 23)	294	50	244	294	50	244	-	-	-
Integrierte Klassen f Haupt- u Realschüler 17) 23)	49	8	41	49	8	41	-	-	-
Realschulen 23)	1 450	246	1 204	1 450	246	1 204	-	-	-
Gymnasien	392	64	328	392	64	328	-	-	-
Integrierte Gesamtschulen	11	-	11	11	-	11	-	-	-
Freie Waldorfschulen	-	-	-	-	-	-	-	-	-
Sonderschulen	410	48	362	410	48	362	-	-	-
Abendrealschulen 23)	2	-	2	2	-	2	-	-	-
Abendgymnasien 24)	5	-	5	5	-	5	-	-	-
Kollegs	-	-	-	-	-	-	-	-	-
Zusammen ...	8 966	739	8 227	8 966	739	8 227	-	-	-
Schleswig - Holstein									
Vorklassen	143	3	140	83	-	83	60	3	57
Schulkindergärten	98	1	97	97	1	96	1	-	1
Grundschulen	3 367	98	3 269	3 340	93	3 247	27	5	22
Hauptschulen	734	103	631	728	103	625	6	-	6
Realschulen	1 371	148	1 223	1 362	145	1 217	9	3	6
Gymnasien	1 446	381	1 065	1 427	377	1 050	19	4	15
Integrierte Gesamtschulen	272	35	237	256	31	225	16	4	12
Freie Waldorfschulen	89	24	65	-	-	-	89	24	65
Sonderschulen	577	51	526	560	47	513	17	4	13
Abendrealschulen	10	2	8	10	2	8	-	-	-
Abendgymnasien	15	3	12	15	3	12	-	-	-
Zusammen ...	8 122	849	7 273	7 878	802	7 076	244	47	197
Thüringen									
Vorklassen 13)	-	-	-	-	-	-	-	-	-
Grundschulen	1 922	77	1 845	1 922	77	1 845	-	-	-
Hauptschulen	-	-	-	-	-	-	-	-	-
Integrierte Klassen für Haupt- und Realschüler 25)	1 135	100	1 035	1 134	100	1 034	1	-	1
Gymnasien	313	40	273	284	31	253	29	9	20
Integrierte Gesamtschulen	5	-	5	5	-	5	-	-	-
Freie Waldorfschulen	8	2	6	-	-	-	8	2	6
Sonderschulen	150	8	142	145	8	137	5	-	5
Kollegs	1	-	1	1	-	1	-	-	-
Zusammen ...	3 534	227	3 307	3 491	216	3 275	43	11	32
Deutschland									
Vorklassen	551	18	533	483	13	470	68	5	63
Schulkindergärten	1 078	14	1 064	954	11	943	124	3	121
Grundschulen	95 755	3 194	92 561	95 087	3 123	91 964	668	71	597
Schulartunabhängige Orientierungsstufe	6 753	752	6 001	6 523	738	5 785	230	14	216
Hauptschulen	17 699	1 893	15 806	17 293	1 827	15 466	406	66	340
Integrierte Klassen für Haupt- und Realschüler	8 842	1 729	7 113	8 830	1 726	7 104	12	3	9
Realschulen	23 497	2 695	20 802	21 563	2 411	19 152	1 934	284	1 650
Gymnasien	34 743	7 040	27 703	30 349	6 016	24 333	4 394	1 024	3 370
Integrierte Gesamtschulen	11 712	2 091	9 621	11 485	2 031	9 454	227	60	167
Freie Waldorfschulen	1 555	400	1 155	-	-	-	1 555	400	1 155
Sonderschulen	14 425	1 236	13 189	12 212	978	11 234	2 213	258	1 955
Abendhauptschulen	11	4	7	11	4	7	-	-	-
Abendrealschulen	142	19	123	133	18	115	9	1	8
Abendgymnasien	299	52	247	294	50	244	5	2	3
Kollegs	330	73	257	264	54	210	66	19	47
Insgesamt ...	217 392	21 210	196 182	205 481	19 000	186 481	11 911	2 210	9 701

- 1) Grundschulförderklassen und Sonderschulkindergärten
- 2) Nach Schularten geschätzt, Nachweis erfolgte zusammen
- 3) Einschl. heilpädagogischer Unterrichtshilfen
- 4) Einschl. schulartunabhängiger Orientierungsstufe
- 5) Einschl. Abendrealschulen
- 6) Ohne pädagogische Unterrichtshilfen
- 7) Einschl. der nicht nach Schularten aufteilbaren Lehrer schulformbezogener Zweige an kooperativen Gesamtschulen
- 8) Einschl. Schulkindergärten an Sonderschulen
- 9) Einschl. Vorklassen
- 10) Einschl. Sonderschulzweige der Gesamtschulen
- 11) Einschl. Abendhauptschulen
- 12) Angaben (außer Freien Waldorfschulen und den Abendgymnasien) nach Schularten geschätzt
- 13) Kein Nachweis vorhanden

- 14) Einschl. Sonderschulzweige der Freien Waldorfschulen
- 15) Regionale Schulen
- 16) Einschl. Lehrer an Ambulatonen
- 17) Sekundarschulen
- 18) Einschl. Lehrer für den Krankenhaus- und Hausunterricht
- 19) Personalunion.
- 20) Mittelschulen.
- 21) Lehrer an privaten Schulen sind den vollbeschäftigten Lehrern zugeordnet, Angaben nach Beschäftigungsumfang nicht erhoben.
- 22) Einschl. Schulkindergärten
- 23) Nach Schularten geschätzt, Angaben lagen für Sekundarschulen nur insgesamt vor
- 24) Einschl. Kollegs
- 25) Regelschulen

Allgemeinbildende Schulen 1994

13 Stundenweise beschäftigte Lehrer nach Schularten, rechtlichem Status der Schulen und Ländern

Schulart	Stundenweise beschäftigte			Davon an					
	Lehrer			öffentlichen Schulen			privaten Schulen		
	insgesamt	männlich	weiblich	zusammen	männlich	weiblich	zusammen	männlich	weiblich
Baden - Württemberg									
Schulkindergärten 1)	796	170	626	647	124	523	149	46	103
Grundschulen 2)	4 670	1 920	2 750	4 628	1 907	2 721	42	13	29
Schulartunabhängige Orientierungsstufe	5	-	5	5	-	5	-	-	-
Hauptschulen 2)	1 928	974	954	1 905	963	942	23	11	12
Realschulen	1 442	637	805	1 195	528	667	247	109	138
Gymnasien	2 216	1 181	1 035	1 825	999	826	391	182	209
Integrierte Gesamtschulen	12	6	6	12	6	6	-	-	-
Freie Waldorfschulen	364	121	243	-	-	-	364	121	243
Sonderschulen	526	172	354	307	82	225	219	90	129
Abendrealschulen	460	336	124	-	-	-	460	336	124
Abendgymnasien	457	269	188	-	-	-	457	269	188
Kollegs	168	114	54	58	43	15	110	71	39
Zusammen ...	13 044	5 900	7 144	10 582	4 652	5 930	2 462	1 248	1 214
Bayern									
Grundschulen	8 408	3 046	5 362	8 353	3 040	5 313	55	6	49
Schulartunabhängige Orientierungsstufe	-	-	-	-	-	-	-	-	-
Hauptschulen	4 244	2 306	1 938	4 210	2 294	1 916	34	12	22
Realschulen	1 794	872	922	1 048	549	499	746	323	423
Gymnasien	3 638	1 841	1 797	2 900	1 397	1 503	738	444	294
Integrierte Gesamtschulen	15	11	4	15	11	4	-	-	-
Freie Waldorfschulen	224	91	133	-	-	-	224	91	133
Sonderschulen	1 322	410	912	887	248	639	435	162	273
Abendrealschulen	32	28	4	7	5	2	25	23	2
Abendgymnasien	73	60	13	1	-	1	72	60	12
Kollegs	16	14	2	8	7	1	8	7	1
Zusammen ...	19 766	8 679	11 087	17 429	7 551	9 878	2 337	1 128	1 209
Berlin									
Vorklassen	1	-	1	-	-	-	1	-	1
Grundschulen	226	56	170	206	54	152	20	2	18
Schulartunabhängige Orientierungsstufe	187	38	149	176	34	142	11	4	7
Hauptschulen	40	18	22	40	18	22	-	-	-
Realschulen	131	32	99	123	29	94	8	3	5
Gymnasien	549	242	307	510	226	284	39	16	23
Integrierte Gesamtschulen	194	66	128	182	60	122	12	6	6
Freie Waldorfschulen	28	9	19	-	-	-	28	9	19
Sonderschulen	85	18	67	83	17	66	2	1	1
Abendhauptschulen	1	1	-	1	1	-	-	-	-
Abendrealschulen	1	1	-	1	1	-	-	-	-
Abendgymnasien	-	-	-	-	-	-	-	-	-
Kollegs	4	2	2	4	2	2	-	-	-
Zusammen ...	1 447	483	964	1 326	442	884	121	41	80
Brandenburg									
Grundschulen 3)	43	3	40	37	2	35	6	1	5
Schulartunabhängige Orientierungsstufe	-	-	-	-	-	-	-	-	-
Realschulen	3	1	2	3	1	2	-	-	-
Gymnasien	35	13	22	24	9	15	11	4	7
Integrierte Gesamtschulen	46	11	35	41	9	32	5	2	3
Freie Waldorfschulen	7	3	4	-	-	-	7	3	4
Sonderschulen	17	5	12	10	3	7	7	2	5
Abendrealschulen	-	-	-	-	-	-	-	-	-
Abendgymnasien 4)	2	2	-	2	2	-	-	-	-
Kollegs	-	-	-	-	-	-	-	-	-
Zusammen ...	153	38	115	117	26	91	36	12	24

Fußnoten siehe S. 65.

Allgemeinbildende Schulen 1994

13 Stundenweise beschäftigte Lehrer nach Schularten, rechtlichem Status der Schulen und Ländern

Schulart	Stundenweise beschäftigte			Davon an					
	Lehrer			öffentlichen Schulen			privaten Schulen		
	insgesamt	männlich	weiblich	zusammen	männlich	weiblich	zusammen	männlich	weiblich
Bremen									
Vorklassen	-	-	-	-	-	-	-	-	-
Schulkindergärten	-	-	-	-	-	-	-	-	-
Grundschulen	25	4	21	24	4	20	1	-	1
Schulartunabhängige Orientierungsstufe	14	4	10	9	4	5	5	-	5
Hauptschulen	7	3	4	5	3	2	2	-	2
Realschulen	20	13	7	5	2	3	15	11	4
Gymnasien	77	44	33	59	36	23	18	8	10
Integrierte Gesamtschulen	7	1	6	6	-	6	1	1	-
Freie Waldorfschulen	6	-	6	-	-	-	6	-	6
Sonderschulen	11	-	11	10	-	10	1	-	1
Abendhauptschulen	-	-	-	-	-	-	-	-	-
Abendrealschulen	-	-	-	-	-	-	-	-	-
Abendgymnasien	-	-	-	-	-	-	-	-	-
Zusammen ...	167	69	98	118	49	69	49	20	29
Hamburg									
Vorklassen	-	-	-	-	-	-	-	-	-
Schulkindergärten	-	-	-	-	-	-	-	-	-
Grundschulen 2)	20	1	19	14	1	13	6	-	6
Schulartunabhängige Orientierungsstufe	-	-	-	-	-	-	-	-	-
Hauptschulen 2)	12	3	9	4	1	3	8	2	6
Integrierte Klassen für Haupt- und Realschüler	1	1	-	1	1	-	-	-	-
Realschulen 2)	25	14	11	4	3	1	21	11	10
Gymnasien	136	96	40	104	81	23	32	15	17
Integrierte Gesamtschulen 5)	22	14	8	22	14	8	-	-	-
Freie Waldorfschulen	84	12	72	-	-	-	84	12	72
Sonderschulen 6)	23	5	18	10	3	7	13	2	11
Abendhauptschulen	-	-	-	-	-	-	-	-	-
Abendrealschulen	-	-	-	-	-	-	-	-	-
Abendgymnasien	-	-	-	-	-	-	-	-	-
Kollegs	-	-	-	-	-	-	-	-	-
Zusammen ...	323	146	177	159	104	55	164	42	122
Hessen									
Vorklassen	-	-	-	-	-	-	-	-	-
Schulkindergärten	4	-	4	3	-	3	1	-	1
Grundschulen 7)	932	547	385	927	547	380	5	-	5
Schulartunabhängige Orientierungsstufe	129	77	52	126	75	51	3	2	1
Hauptschulen	164	111	53	164	111	53	-	-	-
Realschulen	303	180	123	283	175	108	20	5	15
Gymnasien	462	317	145	241	194	47	221	123	98
Integrierte Gesamtschulen	121	69	52	104	64	40	17	5	12
Freie Waldorfschulen	38	6	32	-	-	-	38	6	32
Sonderschulen 8)	87	43	44	73	39	34	14	4	10
Abendhauptschulen	-	-	-	-	-	-	-	-	-
Abendrealschulen	-	-	-	-	-	-	-	-	-
Abendgymnasien	42	39	3	-	-	-	42	39	3
Kollegs	-	-	-	-	-	-	-	-	-
Zusammen ...	2 282	1 389	893	1 921	1 205	716	361	184	177
Mecklenburg - Vorpommern 9)									
Vorklassen	1	-	1	1	-	1	-	-	-
Schulkindergärten	-	-	-	-	-	-	-	-	-
Grundschulen	16	1	15	16	1	15	-	-	-
Hauptschulen	14	4	10	13	4	9	1	-	1
Integrierte Klassen für Haupt- und Realschüler	5	2	3	5	2	3	-	-	-
Realschulen	54	12	42	54	12	42	-	-	-
Gymnasien	57	16	41	51	13	38	6	3	3
Integrierte Gesamtschulen	2	1	1	2	1	1	-	-	-
Freie Waldorfschulen	1	-	1	-	-	-	1	-	1
Sonderschulen	6	2	4	5	1	4	1	1	-
Abendgymnasien	4	2	2	4	2	2	-	-	-
Zusammen ...	160	40	120	151	36	115	9	4	6

Fußnoten siehe S. 65.

Allgemeinbildende Schulen 1994

13 Stundenweise beschäftigte Lehrer nach Schularten, rechtlichem Status der Schulen und Ländern

Schulart	Stundenweise beschäftigte			Davon an					
	Lehrer			öffentlichen Schulen			privaten Schulen		
	insgesamt	männlich	weiblich	zusammen	männlich	weiblich	zusammen	männlich	weiblich
Niedersachsen									
Vorklassen	15	3	12	15	3	12	-	-	-
Schulkindergärten	1	-	1	1	-	1	-	-	-
Grundschulen	510	90	420	510	90	420	-	-	-
Schulartunabhängige Orientierungsstufe	137	34	103	133	34	99	4	-	4
Hauptschulen	105	32	73	92	27	65	13	5	8
Integrierte Klassen für Haupt- und Realschüler 10)	-	-	-	-	-	-	-	-	-
Realschulen	122	31	91	121	31	90	1	-	1
Gymnasien	324	172	152	245	139	106	79	33	46
Integrierte Gesamtschulen	15	7	8	15	7	8	-	-	-
Freie Waldorfschulen	125	35	90	-	-	-	125	35	90
Sonderschulen	72	11	61	43	4	39	29	7	22
Abendgymnasien	3	3	-	3	3	-	-	-	-
Kollegs	-	-	-	-	-	-	-	-	-
Zusammen ...	1 429	418	1 011	1 178	338	840	251	80	171
Nordrhein - Westfalen									
Schulkindergärten	-	-	-	-	-	-	-	-	-
Grundschulen	209	124	85	197	121	76	12	3	9
Hauptschulen	43	27	16	40	25	15	3	2	1
Realschulen	97	54	43	40	29	11	57	25	32
Gymnasien	364	217	147	187	128	59	177	89	88
Integrierte Gesamtschulen	39	13	26	28	4	24	11	9	2
Freie Waldorfschulen	66	15	51	-	-	-	66	15	51
Sonderschulen 11)	87	39	48	54	27	27	33	12	21
Abendrealschulen	12	7	5	2	1	1	10	6	4
Abendgymnasien	3	3	-	2	2	-	1	1	-
Kollegs	16	10	6	-	-	-	16	10	6
Zusammen ...	936	509	427	550	337	213	386	172	214
Rheinland - Pfalz									
Schulkindergärten	11	7	4	11	7	4	-	-	-
Grundschulen	2 391	1 168	1 223	2 374	1 160	1 214	17	8	9
Hauptschulen	911	546	365	893	539	354	18	7	11
Integrierte Klassen für Haupt- und Realschüler 12)	255	140	115	255	140	115	-	-	-
Realschulen	425	237	188	380	225	155	45	12	33
Gymnasien	890	469	421	672	384	288	218	85	133
Integrierte Gesamtschulen	23	12	11	23	12	11	-	-	-
Freie Waldorfschulen	22	6	16	-	-	-	22	6	16
Sonderschulen 13)	174	57	117	156	50	106	18	7	11
Kollegs	11	7	4	8	5	3	3	2	1
Zusammen ...	5 113	2 649	2 464	4 772	2 522	2 250	341	127	214
Saarland									
Schulkindergärten	-	-	-	-	-	-	-	-	-
Grundschulen	262	204	58	260	202	58	2	2	-
Hauptschulen	39	26	13	39	26	13	-	-	-
Integrierte Klassen für Haupt- und Realschüler 14)	13	9	4	10	7	3	3	2	1
Realschulen	9	8	1	6	6	-	3	2	1
Gymnasien	12	9	3	9	6	3	3	3	-
Integrierte Gesamtschulen	5	2	3	5	2	3	-	-	-
Freie Waldorfschulen	3	2	1	-	-	-	3	2	1
Sonderschulen 11) 15)	34	19	15	31	17	14	3	2	1
Abendrealschulen	-	-	-	-	-	-	-	-	-
Abendgymnasien	-	-	-	-	-	-	-	-	-
Kollegs	-	-	-	-	-	-	-	-	-
Zusammen ...	377	279	98	360	266	94	17	13	4
Sachsen									
Vorklassen 10)	-	-	-	-	-	-	-	-	-
Grundschulen	36	8	28	30	5	25	6	3	3
Integrierte Klassen für Haupt- und Realschüler 16)	204	121	83	198	120	78	6	1	5
Gymnasien	295	193	102	280	184	96	15	9	6
Freie Waldorfschulen	5	1	4	-	-	-	5	1	4
Sonderschulen	16	3	13	13	2	11	3	1	2
Abendrealschulen	-	-	-	-	-	-	-	-	-
Abendgymnasien	6	2	4	1	1	-	5	1	4
Kollegs	5	3	2	5	3	2	-	-	-
Zusammen ...	567	331	236	527	315	212	40	16	24

Fußnoten siehe S. 65

Allgemeinbildende Schulen 1994

13 Stundenweise beschäftigte Lehrer nach Schularten, rechtlichem Status der Schulen und Ländern

Schulart	Stundenweise beschäftigte			Davon an					
	Lehrer			öffentlichen Schulen			privaten Schulen		
	insgesamt	männlich	weiblich	zusammen	männlich	weiblich	zusammen	männlich	weiblich
Sachsen - Anhalt 17)									
Schulkindergärten	-	-	-	-	-	-	-	-	-
Grundschulen 18)	231	21	210	231	21	210	-	-	-
Schulartunabhängige Orientierungsstufe 19)	51	15	36	51	15	36	-	-	-
Hauptschulen 19)	15	4	11	15	4	11	-	-	-
Integrierte Klassen f. Haupt- u. Realschüler 14) 19)	3	1	2	3	1	2	-	-	-
Realschulen 19)	77	23	54	77	23	54	-	-	-
Gymnasien	205	81	124	205	81	124	-	-	-
Integrierte Gesamtschulen	2	1	1	2	1	1	-	-	-
Freie Waldorfschulen	-	-	-	-	-	-	-	-	-
Sonderschulen	123	29	94	123	29	94	-	-	-
Abendrealschulen	-	-	-	-	-	-	-	-	-
Abendgymnasien 20)	2	1	1	2	1	1	-	-	-
Kollegs	-	-	-	-	-	-	-	-	-
Zusammen ...	709	176	533	709	176	533	-	-	-
Schleswig - Holstein									
Vorklassen	-	-	-	-	-	-	-	-	-
Schulkindergärten	1	-	1	1	-	1	-	-	-
Grundschulen	357	40	317	347	39	308	10	1	9
Hauptschulen	169	41	128	166	40	126	3	1	2
Realschulen	244	94	150	242	93	149	2	1	1
Gymnasien	369	157	212	357	156	201	12	1	11
Integrierte Gesamtschulen	6	2	4	6	2	4	-	-	-
Freie Waldorfschulen	20	7	13	-	-	-	20	7	13
Sonderschulen	120	23	97	117	21	96	3	2	1
Abendrealschulen	1	1	-	1	1	-	-	-	-
Abendgymnasien	1	1	-	1	1	-	-	-	-
Zusammen ...	1 288	366	922	1 238	353	885	50	13	37
Thüringen									
Vorklassen 10)	-	-	-	-	-	-	-	-	-
Grundschulen	285	79	206	285	79	206	-	-	-
Hauptschulen	-	-	-	-	-	-	-	-	-
Integrierte Klassen für Haupt- und Realschüler 21)	159	78	81	159	78	81	-	-	-
Gymnasien	113	67	46	100	63	37	13	4	9
Integrierte Gesamtschulen	-	-	-	-	-	-	-	-	-
Freie Waldorfschulen	-	-	-	-	-	-	-	-	-
Sonderschulen	757	48	709	653	38	615	104	10	94
Kollegs	-	-	-	-	-	-	-	-	-
Zusammen ...	1 314	272	1 042	1 197	258	939	117	14	103
Deutschland									
Vorklassen	17	3	14	16	3	13	1	-	1
Schulkindergärten	813	177	636	663	131	532	150	46	104
Grundschulen	18 621	7 312	11 309	18 439	7 273	11 166	182	39	143
Schulartunabhängige Orientierungsstufe	523	168	355	500	162	338	23	6	17
Hauptschulen	7 691	4 095	3 596	7 586	4 055	3 531	105	40	65
Integrierte Klassen für Haupt- und Realschüler	640	352	288	631	349	282	9	3	6
Realschulen	4 746	2 208	2 538	3 581	1 706	1 875	1 165	502	663
Gymnasien	9 742	5 115	4 627	7 769	4 096	3 673	1 973	1 019	954
Integrierte Gesamtschulen	509	216	293	463	193	270	46	23	23
Freie Waldorfschulen	993	308	685	-	-	-	993	308	685
Sonderschulen	3 460	884	2 576	2 575	581	1 994	885	303	582
Abendhauptschulen	1	1	-	1	1	-	-	-	-
Abendrealschulen	506	373	133	11	8	3	495	365	130
Abendgymnasien	593	382	211	16	12	4	577	370	207
Kollegs	220	150	70	83	60	23	137	90	47
Insgesamt ...	49 075	21 744	27 331	42 334	18 630	23 704	6 741	3 114	3 627

- 1) Grundschulförderklassen und Sonderschulkindergärten
- 2) Nach Schularten geschätzt, Nachweis erfolgte zusammen
- 3) Einschl. schulartunabhängiger Orientierungsstufe
- 4) Einschl. Abendrealschulen
- 5) Einschl. der nicht nach Schularten aufteilbaren Lehrer schulformbezogener Zweige an kooperativen Gesamtschulen
- 6) Einschl. Schulkindergärten an Sonderschulen
- 7) Einschl. Vorklassen
- 8) Einschl. Sonderschulzweige der Gesamtschulen
- 9) Angaben (außer Freien Waldorfschulen und den Abendgymnasien) nach Schularten geschätzt
- 10) Kein Nachweis vorhanden
- 11) Einschl. Sonderschulzweige der Freien Waldorfschulen

- 12) Regionale Schulen
- 13) Einschl. Lehrer an Ambulatorien
- 14) Sekundarschulen
- 15) Einschl. Lehrer für den Krankenhaus- und Hausunterricht
- 16) Mittelschulen
- 17) Lehrer an privaten Schulen sind den vollbeschäftigten Lehrern zugeordnet; Angaben nach Beschäftigungsumfang nicht erhoben
- 18) Einschl. Schulkindergärten
- 19) Nach Schularten geschätzt; Angaben lagen für Sekundarschulen nur insgesamt vor
- 20) Einschl. Kollegs
- 21) Regelschulen

Allgemeinbildende Schulen 1994

14 Hauptberufliche Lehrer nach Altersgruppen, Schularten und Ländern

Alter von . . . bis unter . . . Jahren	Lehrer insgesamt	Davon (an)											
		Vorklassen und Schulkinder- gärten 1) 2) 3)	Grund- schulen 4) 5) 6) 7) 8) 9) 10)	Schulartun- abhängige Orientierungs- stufe 11) 12)	Hauptschulen 13) 14) 15) 16)	Integrierte Klassen für Haupt- und Realschüler 17) 18)	Realschulen 19) 20) 21)	Gymnasien 22)	Integrierte Gesamt- schulen 23)	Freie Waldorfschulen 24)	Sonder- schulen 25)	Abend- schulen und Kollegs 26)	
Baden - Württemberg													
unter 30	Z	1 927	-	1 147	2	-	-	141	78	-	56	503	-
	w	1 722	-	1 046	1	-	-	119	63	-	35	458	-
30 - 35	Z	4 322	-	1 850	1	-	-	386	831	3	178	1 073	-
	w	3 133	-	1 489	1	-	-	256	494	1	81	811	-
35 - 40	Z	9 441	-	4 206	6	-	-	1 394	1 650	19	312	1 854	-
	w	6 163	-	3 149	3	-	-	845	762	11	125	1 268	-
40 - 45	Z	21 469	-	9 858	25	-	-	3 895	4 933	118	313	2 327	-
	w	12 557	-	6 721	15	-	-	2 015	2 101	70	117	1 518	-
45 - 50	Z	18 774	-	8 864	13	-	-	2 831	4 854	133	198	1 881	-
	w	10 406	-	5 877	9	-	-	1 358	1 898	71	96	1 097	-
50 - 55	Z	16 100	-	7 752	8	-	-	2 281	4 341	83	157	1 478	-
	w	7 770	-	4 646	3	-	-	909	1 334	35	93	750	-
55 - 60	Z	8 409	-	3 709	4	-	-	1 249	2 715	31	96	605	-
	w	3 693	-	2 084	4	-	-	440	794	10	56	305	-
60 - 65	Z	1 695	-	722	2	-	-	231	579	5	30	126	-
	w	587	-	311	-	-	-	61	144	2	10	59	-
65 und älter	Z	28	-	9	-	-	-	3	5	-	6	5	-
	w	13	-	6	-	-	-	1	1	-	4	1	-
Ohne Angabe	Z	1 043	1 001	-	-	-	-	-	-	-	-	-	42
	w	1 002	974	-	-	-	-	-	-	-	-	-	28
Zusammen ...	Z	83 208	1 001	38 117	61	-	-	12 411	19 986	392	1 346	9 852	42
	w	47 046	974	25 329	36	-	-	6 004	7 591	200	617	6 267	28
Bayern													
unter 30	Z	3 451	-	1 996	-	644	-	237	294	1	7	271	1
	w	3 085	-	1 904	-	539	-	181	212	-	5	244	-
30 - 35	Z	7 744	-	2 617	-	1 448	-	765	1 808	12	60	1 032	2
	w	5 822	-	2 433	-	931	-	535	1 033	10	34	846	-
35 - 40	Z	11 842	-	3 621	7	2 560	-	1 269	2 935	30	99	1 294	27
	w	7 847	-	3 208	4	1 485	-	762	1 387	20	46	919	16
40 - 45	Z	19 559	-	5 985	13	5 097	-	2 283	4 510	80	103	1 443	45
	w	10 841	-	4 782	10	2 267	-	1 157	1 626	43	44	892	20
45 - 50	Z	17 149	-	4 685	26	4 518	-	2 439	4 093	78	75	1 208	27
	w	8 257	-	3 547	19	1 660	-	1 112	1 143	29	51	688	8
50 - 55	Z	15 322	-	4 300	11	3 706	-	2 026	4 039	46	45	1 105	44
	w	6 824	-	3 159	9	1 090	-	924	1 077	19	29	507	10
55 - 60	Z	7 755	-	2 013	4	1 703	-	979	2 515	15	25	480	21
	w	3 077	-	1 381	2	422	-	399	631	5	14	218	5
60 - 65	Z	1 614	-	444	1	324	-	225	524	-	8	79	9
	w	606	-	299	1	70	-	87	107	-	4	36	2
65 und älter	Z	59	-	4	-	6	-	27	18	-	-	4	-
	w	37	-	4	-	4	-	18	7	-	-	4	-
Zusammen ...	Z	84 495	-	25 665	62	20 006	-	10 250	20 736	262	422	6 916	176
	w	46 396	-	20 717	45	8 468	-	5 175	7 223	126	227	4 354	61
Berlin													
unter 30	Z	1 990	50	1 127	-	37	-	97	263	259	8	147	2
	w	1 811	49	1 061	-	30	-	82	228	214	6	139	2
30 - 35	Z	3 740	74	1 464	-	119	-	250	850	648	26	299	10
	w	2 922	74	1 272	-	78	-	171	584	470	15	250	8
35 - 40	Z	4 623	103	1 840	-	199	-	291	1 006	781	22	352	29
	w	3 474	97	1 530	-	124	-	200	669	543	13	280	18
40 - 45	Z	7 103	161	2 878	-	373	-	497	1 431	1 179	51	452	81
	w	5 101	156	2 373	-	203	-	322	879	739	32	343	54
45 - 50	Z	5 828	200	2 246	-	330	-	387	1 189	950	19	418	89
	w	3 913	193	1 847	-	163	-	228	604	498	8	321	51
50 - 55	Z	5 676	232	2 453	-	198	-	339	1 132	702	16	517	87
	w	3 893	228	2 059	-	105	-	185	528	327	10	406	45
55 - 60	Z	2 588	88	1 004	-	76	-	127	685	281	16	262	49
	w	1 694	87	815	-	30	-	70	319	131	11	208	23
60 - 65	Z	511	8	168	-	11	-	16	187	58	7	43	13
	w	202	8	85	-	6	-	4	59	11	3	19	7
65 und älter	Z	16	-	4	-	-	-	1	5	-	2	3	1
	w	5	-	1	-	-	-	1	-	-	1	1	1
Zusammen ...	Z	32 075	916	13 184	-	1 343	-	2 005	6 748	4 858	167	2 493	361
	w	23 015	892	11 043	-	739	-	1 263	3 870	2 933	99	1 967	209

Fußnoten siehe S. 71

Allgemeinbildende Schulen 1994

14 Hauptberufliche Lehrer nach Altersgruppen, Schularten und Ländern

Alter von . . . bis unter . . . Jahren	Lehrer insgesamt	Davon (an)											
		Vorklassen und Schulkinder- gärten 1) 2) 3)	Grund- schulen 4) 5) 6) 7) 8) 9) 10)	Schulartun- abhängige Orientierungs- stufe 11) 12)	Hauptschulen 13) 14) 15) 16)	Integrierte Klassen für Haupt- und Realschüler 17) 18)	Realschulen 19) 20) 21)	Gymnasien 22)	Integrierte Gesamt- schulen 23)	Freie Waldorff- schulen 24)	Sonder- schulen 25)	Abend- schulen und Kollegs 26)	
Brandenburg													
unter 30	Z	2 022	-	880	-	-	-	62	202	572	2	301	3
	w	1 880	-	829	-	-	-	57	176	532	1	282	3
30 - 35	Z	4 157	-	1 243	-	-	-	226	810	1 417	11	444	6
	w	3 449	-	1 139	-	-	-	171	569	1 163	5	397	5
35 - 40	Z	4 078	-	1 117	-	-	-	271	785	1 460	15	422	8
	w	3 269	-	1 016	-	-	-	208	528	1 140	13	359	5
40 - 45	Z	4 711	-	1 500	-	-	-	292	752	1 676	9	467	15
	w	3 879	-	1 396	-	-	-	233	530	1 292	7	408	13
45 - 50	Z	3 515	-	1 253	-	-	-	188	530	1 151	6	379	8
	w	2 799	-	1 162	-	-	-	126	353	822	5	326	5
50 - 55	Z	5 507	-	2 482	-	-	-	235	573	1 503	4	699	11
	w	4 123	-	2 170	-	-	-	144	299	961	3	538	8
55 - 60	Z	2 850	-	1 252	-	-	-	125	328	804	4	324	13
	w	1 889	-	1 009	-	-	-	63	151	434	3	222	7
60 - 65	Z	295	-	86	-	-	-	14	63	83	-	48	1
	w	101	-	42	-	-	-	-	12	24	-	23	-
65 und älter	Z	15	-	4	-	-	-	-	5	2	-	3	1
	w	-	-	-	-	-	-	-	-	-	-	-	-
Zusammen ...	Z	27 150	-	9 817	-	-	-	1 413	4 048	8 668	51	3 087	66
	w	21 389	-	8 763	-	-	-	1 002	2 618	6 368	37	2 555	46
Bremen													
unter 30	Z	28	1	9	5	3	-	2	2	2	2	2	-
	w	25	1	9	4	3	-	1	2	2	1	2	-
30 - 35	Z	244	7	89	21	4	-	14	50	9	8	42	-
	w	192	6	87	16	2	-	12	28	5	5	31	-
35 - 40	Z	616	15	148	112	31	-	47	123	31	17	84	8
	w	442	13	126	88	17	-	33	71	15	7	66	6
40 - 45	Z	1 683	24	332	384	168	-	144	312	124	9	141	45
	w	1 055	23	281	280	78	-	82	126	68	3	92	22
45 - 50	Z	1 616	10	394	290	168	-	109	360	105	5	132	43
	w	929	10	329	190	99	-	45	99	44	2	96	15
50 - 55	Z	1 259	13	369	181	96	-	123	290	57	5	108	17
	w	697	13	298	114	26	-	60	79	30	3	67	7
55 - 60	Z	517	3	176	74	41	-	38	79	27	2	68	9
	w	303	3	140	47	15	-	8	30	6	1	49	4
60 - 65	Z	85	-	27	11	5	-	7	24	3	2	6	-
	w	36	-	17	7	1	-	2	3	-	1	5	-
65 und älter	Z	5	-	1	1	-	-	1	1	1	-	-	-
	w	2	-	-	1	-	-	-	-	1	-	-	-
Zusammen ...	Z	6 053	73	1 545	1 079	516	-	485	1 241	359	50	583	122
	w	3 681	69	1 287	747	241	-	243	438	171	23	408	54
Hamburg													
unter 30	Z	137	-	54	-	4	-	-	14	27	17	21	-
	w	113	-	48	-	2	-	-	12	21	9	21	-
30 - 35	Z	853	-	291	-	28	-	4	152	178	27	172	1
	w	622	-	252	-	12	-	3	89	117	16	132	1
35 - 40	Z	1 256	-	401	-	41	-	1	205	321	54	233	-
	w	799	-	312	-	23	-	-	112	160	23	169	-
40 - 45	Z	2 696	-	800	-	50	-	6	844	723	40	229	4
	w	1 788	-	659	-	29	-	3	458	451	22	165	1
45 - 50	Z	3 379	-	1 305	-	40	-	2	905	883	44	196	4
	w	2 080	-	1 025	-	26	-	2	361	486	29	150	1
50 - 55	Z	3 103	-	1 301	-	29	-	2	879	599	25	261	7
	w	1 770	-	928	-	18	-	1	316	297	17	190	3
55 - 60	Z	1 579	-	629	-	18	-	1	553	218	22	134	4
	w	809	-	404	-	9	-	-	205	94	15	81	1
60 - 65	Z	282	-	106	-	2	-	-	106	30	4	32	2
	w	125	-	58	-	1	-	-	34	12	2	18	-
65 und älter	Z	6	-	2	-	-	-	-	1	-	-	1	-
	w	3	-	-	-	-	-	-	-	-	2	1	-
Zusammen ...	Z	13 291	-	4 889	-	212	-	16	3 659	2 979	235	1 279	22
	w	8 109	-	3 686	-	120	-	9	1 587	1 638	135	927	7

Fußnoten siehe S. 71

Allgemeinbildende Schulen 1994

14 Hauptberufliche Lehrer nach Altersgruppen, Schularten und Ländern

Alter von ... bis unter ... Jahren	Lehrer insgesamt	Davon (an)										
		Vorklassen und Schulkinder- gärten 1) 2) 3)	Grund- schulen 4) 5) 6) 7) 8) 9) 10)	Schulartun- abhängige Orientierungs- stufe 11) 12)	Hauptschulen 13) 14) 15) 16)	Integrierte Klassen für Haupt- und Realschüler 17) 18)	Realschulen 19) 20) 21)	Gymnasien 22)	Integrierte Gesamt- schulen 23)	Freie Waldorfschulen 24)	Sonder- schulen 25)	Abend- schulen und Kollegs 26)
Hessen												
unter 30 z	476	-	293	-	-	-	-	43	73	9	56	2
w	435	-	282	-	-	-	-	35	58	6	53	1
30 - 35 z	1 930	-	776	-	-	-	-	484	342	41	278	9
w	1 440	-	675	-	-	-	-	283	237	21	219	5
35 - 40 z	4 184	-	1 793	-	-	-	-	917	854	66	515	39
w	2 866	-	1 456	-	-	-	-	472	521	35	360	22
40 - 45 z	9 374	-	3 809	-	-	-	-	1 834	2 711	66	863	91
w	6 083	-	3 017	-	-	-	-	810	1 562	26	629	39
45 - 50 z	10 538	-	4 443	-	-	-	-	1 941	3 408	31	619	96
w	6 233	-	3 373	-	-	-	-	719	1 650	21	424	46
50 - 55 z	8 565	-	4 144	-	-	-	-	1 560	2 281	46	474	60
w	4 715	-	2 973	-	-	-	-	546	852	36	286	22
55 - 60 z	5 906	-	2 603	-	-	-	-	1 479	1 416	21	320	67
w	2 790	-	1 656	-	-	-	-	496	436	12	172	18
60 - 65 z	1 523	-	550	-	-	-	-	536	339	10	67	21
w	577	-	319	-	-	-	-	126	92	3	32	5
65 und älter z	75	-	20	-	-	-	-	31	21	1	2	-
w	27	-	9	-	-	-	-	8	9	-	1	-
Ohne Angabe z	456	456	-	-	-	-	-	-	-	-	-	-
w	419	419	-	-	-	-	-	-	-	-	-	-
Zusammen ... z	43 027	456	18 431	-	-	-	-	8 825	11 445	291	3 194	385
w	25 585	419	13 760	-	-	-	-	3 495	5 417	160	2 176	158
Mecklenburg - Vorpommern 27)												
unter 30 z	1 705	-	1 700	-	-	-	-	-	-	2	-	3
w	1 522	-	1 517	-	-	-	-	-	-	2	-	3
30 - 35 z	2 921	-	2 917	-	-	-	-	-	-	2	-	2
w	2 345	-	2 343	-	-	-	-	-	-	-	-	2
35 - 40 z	2 890	-	2 888	-	-	-	-	-	-	2	-	-
w	2 363	-	2 361	-	-	-	-	-	-	2	-	-
40 - 45 z	3 351	-	3 344	-	-	-	-	-	-	2	-	5
w	2 840	-	2 836	-	-	-	-	-	-	1	-	3
45 - 50 z	2 322	-	2 317	-	-	-	-	-	-	1	-	4
w	1 904	-	1 899	-	-	-	-	-	-	1	-	4
50 - 55 z	4 016	-	4 010	-	-	-	-	-	-	-	-	6
w	3 121	-	3 117	-	-	-	-	-	-	-	-	4
55 - 60 z	1 569	-	1 565	-	-	-	-	-	-	1	-	3
w	1 012	-	1 009	-	-	-	-	-	-	1	-	2
60 - 65 z	82	-	82	-	-	-	-	-	-	-	-	-
w	19	-	19	-	-	-	-	-	-	-	-	-
65 und älter z	3	-	3	-	-	-	-	-	-	-	-	-
w	-	-	-	-	-	-	-	-	-	-	-	-
Zusammen ... z	18 859	-	18 826	-	-	-	-	-	-	10	-	23
w	15 126	-	15 101	-	-	-	-	-	-	7	-	18
Niedersachsen												
unter 30 z	1 086	-	544	62	153	-	30	46	10	20	221	-
w	985	-	519	54	134	-	30	28	6	13	201	-
30 - 35 z	3 468	-	1 095	220	512	-	120	674	71	83	691	2
w	2 725	-	996	167	403	-	94	429	44	39	551	2
35 - 40 z	7 459	-	2 042	617	1 542	-	311	1 708	230	88	900	21
w	5 143	-	1 770	483	1 062	-	232	816	134	34	602	10
40 - 45 z	16 768	-	4 784	1 844	3 782	-	1 151	3 241	646	115	1 136	69
w	10 748	-	4 108	1 282	2 237	-	731	1 258	303	49	750	30
45 - 50 z	14 409	-	4 107	1 602	3 081	-	1 511	2 619	533	55	849	52
w	7 934	-	3 375	915	1 374	-	753	748	210	31	513	15
50 - 55 z	12 320	-	3 893	1 264	2 358	-	1 507	2 157	292	50	753	46
w	6 559	-	3 124	622	939	-	581	703	120	33	427	10
55 - 60 z	7 150	-	2 230	630	1 084	-	855	1 749	95	31	448	28
w	3 419	-	1 621	312	427	-	276	507	25	24	218	9
60 - 65 z	1 352	-	380	103	174	-	147	444	7	6	81	10
w	521	-	224	47	58	-	55	94	4	2	36	1
65 und älter z	16	-	2	2	1	-	2	7	-	2	-	-
w	7	-	1	1	-	-	-	4	-	1	-	-
Ohne Angabe z	-	-	-	-	-	-	-	-	-	-	-	-
w	-	-	-	-	-	-	-	-	-	-	-	-
Zusammen ... z	64 028	-	19 077	6 344	12 687	-	5 634	12 645	1 884	450	5 079	228
w	38 041	-	15 738	3 883	6 634	-	2 752	4 587	846	226	3 298	77

Fußnoten siehe S. 71.

Allgemeinbildende Schulen 1994

14 Hauptberufliche Lehrer nach Altergruppen, Schularten und Ländern

Alter von . . . bis unter . . . Jahren	Lehrer insgesamt	Davon (an)										
		Vorklassen und Schulkinder- garten 1) 2) 3)	Grund- schulen 4) 5) 6) 7) 8) 9) 10)	Schulartun- abhängige Orientierungs- stufe 11) 12)	Hauptschulen 13) 14) 15) 16)	Integrierte Klassen für Haupt- und Realschüler 17) 18)	Realschulen 19) 20) 21)	Gymnasien 22)	Integrierte Gesamt- schulen 23)	Freie Waldorfschulen 24)	Sonder- schulen 25)	Abend- schulen und Kollegs 26)
Nordrhein - Westfalen												
unter 30 z	1 466	-	846	-	49	-	67	118	91	47	248	-
w	1 353	-	812	-	45	-	59	94	77	36	230	-
30 - 35 z	8 942	-	2 800	-	396	-	542	1 436	1 738	159	1 820	51
w	6 942	-	2 601	-	300	-	395	835	1 234	91	1 452	34
35 - 40 z	19 043	-	4 410	-	1 549	-	2 086	3 811	3 573	300	3 036	278
w	13 442	-	4 044	-	1 186	-	1 485	2 200	2 021	162	2 182	162
40 - 45 z	38 668	-	10 451	-	5 720	-	4 074	10 536	3 897	223	3 314	453
w	24 803	-	9 310	-	3 446	-	2 721	4 830	1 900	112	2 307	177
45 - 50 z	29 946	-	8 562	-	5 249	-	3 416	7 714	2 435	112	2 126	332
w	17 067	-	7 108	-	2 491	-	2 139	2 612	1 049	63	1 461	144
50 - 55 z	25 040	-	8 290	-	4 415	-	2 838	5 785	1 260	93	2 092	267
w	13 823	-	6 617	-	1 805	-	1 611	1 864	502	60	1 269	95
55 - 60 z	15 295	-	4 826	-	2 488	-	1 658	4 413	428	54	1 249	179
w	7 456	-	3 547	-	852	-	735	1 389	170	32	682	49
60 - 65 z	2 995	-	801	-	452	-	266	1 103	56	12	252	53
w	1 176	-	502	-	135	-	89	304	22	5	110	9
65 und älter z	23	-	5	-	-	-	1	10	-	1	4	2
w	12	-	4	-	-	-	1	4	-	-	2	1
Zusammen . . . z	141 418	-	40 991	-	20 318	-	14 948	34 926	13 478	1 001	14 141	1 615
w	86 074	-	34 545	-	10 260	-	9 235	14 132	6 975	561	9 695	671
Rheinland - Pfalz												
unter 30 z	873	9	672	-	-	9	72	50	14	7	40	-
w	774	8	613	-	-	8	60	33	9	7	36	-
30 - 35 z	1 896	24	690	-	-	27	218	660	59	23	193	2
w	1 373	23	568	-	-	19	136	417	41	17	150	2
35 - 40 z	3 411	42	1 300	-	-	48	428	977	116	44	448	8
w	2 277	42	1 025	-	-	35	309	472	61	21	306	6
40 - 45 z	7 125	43	3 759	-	-	61	983	1 616	162	31	455	15
w	4 437	41	2 687	-	-	36	663	673	82	11	237	7
45 - 50 z	6 349	21	3 668	-	-	49	694	1 437	101	9	363	7
w	3 544	21	2 367	-	-	23	422	502	49	6	152	2
50 - 55 z	5 749	21	3 230	-	-	31	620	1 435	63	14	325	10
w	2 787	21	1 939	-	-	10	283	386	29	10	108	1
55 - 60 z	2 917	8	1 493	-	-	10	341	898	23	4	127	13
w	1 186	8	797	-	-	4	98	230	7	3	39	-
60 - 65 z	589	2	299	-	-	2	59	191	3	3	26	4
w	196	2	119	-	-	-	14	48	-	3	10	-
65 und älter z	12	-	1	-	-	-	1	7	-	-	3	-
w	8	-	-	-	-	-	1	4	-	-	3	-
Zusammen . . . z	28 921	170	15 112	-	-	237	3 416	7 271	541	135	1 980	59
w	16 582	166	10 115	-	-	135	1 986	2 765	278	78	1 041	18
Saarland												
unter 30 z	92	4	40	-	-	4	-	4	5	5	30	-
w	80	4	35	-	-	4	-	2	4	4	27	-
30 - 35 z	222	5	33	-	-	26	24	45	46	14	29	-
w	174	5	26	-	-	22	20	28	39	9	25	-
35 - 40 z	678	6	129	-	-	29	76	186	154	27	71	-
w	452	6	110	-	-	21	57	86	100	13	59	-
40 - 45 z	1 597	4	533	-	-	70	245	357	225	26	132	5
w	925	4	348	-	-	40	166	140	121	7	97	2
45 - 50 z	1 725	5	767	-	-	57	265	371	126	7	125	2
w	893	5	483	-	-	28	150	98	50	1	78	-
50 - 55 z	1 777	6	862	-	-	72	170	421	82	3	157	4
w	732	6	448	-	-	20	67	109	22	3	55	2
55 - 60 z	977	3	442	-	-	21	109	277	27	5	89	4
w	335	3	180	-	-	6	31	73	5	3	34	-
60 - 65 z	234	-	102	-	-	2	25	87	4	1	12	1
w	52	-	31	-	-	-	5	12	-	1	3	-
65 und älter z	2	-	-	-	-	-	-	2	-	-	-	-
w	1	-	-	-	-	-	-	1	-	-	-	-
Zusammen . . . z	7 304	33	2 908	-	-	281	914	1 750	669	88	645	16
w	3 644	33	1 661	-	-	141	496	549	341	41	378	4

Fußnoten siehe S 71

Allgemeinbildende Schulen 1994

14 Hauptberufliche Lehrer nach Altergruppen, Schularten und Ländern

Alter von ... bis unter ... Jahren	Lehrer insgesamt	Davon (an)										
		Vorklassen und Schulkinder- garten 1) 2) 3)	Grund- schulen 4) 5) 6) 7) 8) 9) 10)	Schulartun- abhängige Orientierungs- stufe 11) 12)	Hauptschulen (13) 14) 15) 16)	Integrierte Klassen für Haupt- und Realschüler 17) 18)	Realschulen 19) 20) 21)	Gymnasien 22)	Integrierte Gesamt- schulen 23)	Freie Waldorfschulen 24)	Sonder- schulen 25)	Abend- schulen und Kollegs 26)
Sachsen												
unter 30 z	4 554	-	1 561	-	-	1 442	-	1 093	-	9	425	24
w	3 908	-	1 477	-	-	1 169	-	860	-	5	380	17
30 - 35 z	6 714	-	1 636	-	-	2 582	-	1 903	-	19	566	8
w	5 306	-	1 502	-	-	1 956	-	1 347	-	13	483	5
35 - 40 z	6 258	-	1 505	-	-	2 455	-	1 724	-	10	549	15
w	5 088	-	1 424	-	-	1 911	-	1 266	-	7	470	10
40 - 45 z	6 664	-	2 068	-	-	2 504	-	1 515	-	15	555	7
w	5 517	-	2 001	-	-	1 889	-	1 115	-	11	498	3
45 - 50 z	5 133	-	1 896	-	-	1 721	-	978	-	7	516	15
w	4 099	-	1 846	-	-	1 130	-	663	-	5	448	7
50 - 55 z	8 265	-	3 359	-	-	2 918	-	1 183	-	6	778	21
w	6 068	-	3 183	-	-	1 631	-	632	-	5	607	10
55 - 60 z	2 985	-	783	-	-	1 247	-	620	-	4	315	16
w	1 767	-	691	-	-	584	-	268	-	2	218	4
60 - 65 z	300	-	16	-	-	122	-	115	-	-	45	2
w	39	-	3	-	-	3	-	17	-	-	14	2
65 und älter z	10	-	-	-	-	2	-	6	-	-	1	1
w	-	-	-	-	-	-	-	-	-	-	-	-
Zusammen ... z	40 883	-	12 824	-	-	14 993	-	9 137	-	70	3 760	109
w	31 792	-	12 127	-	-	10 273	-	6 168	-	48	3 118	58
Sachsen - Anhalt												
unter 30 z	2 271	-	958	-	-	755	-	332	13	1	209	3
w	2 076	-	897	-	-	692	-	278	13	1	193	2
30 - 35 z	4 446	-	1 176	-	-	1 695	-	1 141	20	11	394	9
w	3 664	-	1 078	-	-	1 367	-	859	17	6	333	4
35 - 40 z	4 153	-	835	-	-	1 740	-	1 150	13	7	399	9
w	3 297	-	782	-	-	1 338	-	821	8	4	338	6
40 - 45 z	4 600	-	1 190	-	-	1 846	-	1 136	12	5	390	21
w	3 800	-	1 141	-	-	1 442	-	842	11	5	342	17
45 - 50 z	3 311	-	993	-	-	1 281	-	720	16	1	293	7
w	2 669	-	971	-	-	923	-	519	6	-	244	6
50 - 55 z	5 820	-	2 682	-	-	1 771	-	800	7	5	546	9
w	4 401	-	2 528	-	-	976	-	461	5	3	425	3
55 - 60 z	2 736	-	882	-	-	1 007	-	534	9	1	296	7
w	1 717	-	801	-	-	446	-	266	5	1	195	3
60 - 65 z	305	-	27	-	-	82	-	132	-	1	59	4
w	92	-	20	-	-	21	-	22	-	-	28	1
65 und älter z	22	-	-	-	-	5	-	10	-	-	5	2
w	2	-	-	-	-	-	-	2	-	-	-	-
Ohne Angabe z	14	-	9	-	-	-	-	2	-	2	1	-
w	12	-	8	-	-	-	-	2	-	1	1	-
Zusammen ... z	27 678	-	8 752	-	-	10 182	-	5 957	90	34	2 592	71
w	21 730	-	8 226	-	-	7 205	-	4 072	65	21	2 099	42
Schleswig - Holstein												
unter 30 z	367	9	170	-	68	-	13	12	11	12	72	-
w	329	9	156	-	57	-	13	10	9	10	65	-
30 - 35 z	1 430	21	615	-	189	-	85	182	87	46	203	2
w	1 149	20	549	-	148	-	65	119	55	25	166	2
35 - 40 z	2 591	29	733	-	248	-	336	627	161	69	378	10
w	1 788	28	631	-	162	-	218	337	88	26	289	9
40 - 45 z	5 113	96	1 401	-	573	-	1 114	1 225	241	68	378	17
w	3 294	92	1 237	-	321	-	699	501	141	31	265	7
45 - 50 z	4 290	88	1 261	-	633	-	802	970	169	40	308	19
w	2 401	85	1 035	-	275	-	392	305	80	17	205	7
50 - 55 z	4 183	75	1 329	-	606	-	804	952	81	35	282	19
w	2 258	73	1 067	-	239	-	394	263	34	18	168	2
55 - 60 z	2 576	52	711	-	308	-	418	863	28	10	169	17
w	1 253	51	553	-	112	-	194	220	13	3	103	4
60 - 65 z	417	10	110	-	48	-	58	168	2	4	16	1
w	174	10	79	-	16	-	19	39	-	3	8	-
65 und älter z	7	-	1	-	-	-	1	3	-	-	2	-
w	2	-	1	-	-	-	-	-	-	-	1	-
Zusammen ... z	20 974	380	6 331	-	2 673	-	3 631	5 002	780	284	1 808	86
w	12 648	368	5 308	-	1 330	-	1 994	1 794	420	133	1 270	31

Fußnoten siehe S 71

Allgemeinbildende Schulen 1994

14 Hauptberufliche Lehrer nach Altergruppen, Schularten und Ländern

Alter von ... bis unter ... Jahren	Lehrer insgesamt	Davon (an)										
		Vorklassen und Schulkindergärten 1) 2) 3)	Grund- schulen 4) 5)	Schulartun- abhängige Orientierungs- stufe 11) 12)	Hauptschulen 13) 14) 15) 16)	Integrierte Klassen für Haupt- und Realschüler 17) 18)	Realschulen 19) 20) 21)	Gymnasien 22)	Integrierte Gesamt- schulen 23)	Freie Waldorfschulen 24)	Sonder- schulen 25)	Abend- schulen und Kollegs 26)

Thüringen

unter 30	z	2 357	-	826	-	1	748	-	377	4	7	390	4
	w	2 074	-	747	-	1	661	-	303	4	6	348	4
30 - 35	z	4 129	-	940	-	3	1 610	-	1 112	16	9	431	8
	w	3 327	-	848	-	3	1 257	-	813	11	3	385	7
35 - 40	z	4 464	-	889	-	3	1 865	-	1 241	26	6	429	5
	w	3 575	-	817	-	2	1 488	-	871	20	4	370	3
40 - 45	z	4 713	-	1 223	-	1	1 858	-	1 182	26	9	412	2
	w	3 767	-	1 165	-	1	1 380	-	842	19	6	354	-
45 - 50	z	3 482	-	1 273	-	1	1 160	-	741	10	2	292	3
	w	2 718	-	1 236	-	1	733	-	490	9	2	245	2
50 - 55	z	5 113	-	2 211	-	4	1 696	-	705	13	2	480	2
	w	3 629	-	2 000	-	-	867	-	388	10	2	362	-
55 - 60	z	1 962	-	539	-	2	810	-	388	8	2	213	-
	w	1 033	-	454	-	1	301	-	140	8	1	128	-
60 - 65	z	231	-	25	-	-	107	-	79	-	-	19	1
	w	12	-	6	-	-	-	-	5	-	-	1	-
65 und älter	z	5	-	-	-	-	-	-	4	-	-	1	-
	w	1	-	-	-	-	-	-	1	-	-	-	-
Zusammen ...	z	26 456	-	7 926	-	15	9 854	-	5 829	103	37	2 667	25
	w	20 136	-	7 273	-	9	6 687	-	3 853	81	24	2 193	16

Deutschland

unter 30	i	24 802	73	12 823	69	959	2 958	721	2 928	1 082	211	2 936	42
	w	22 172	71	11 952	59	811	2 534	602	2 336	949	147	2 679	32
30 - 35	i	57 158	131	20 232	242	2 699	5 940	2 634	12 138	4 646	717	7 667	112
	w	44 585	128	17 858	184	1 877	4 621	1 858	7 927	3 444	380	6 231	77
35 - 40	i	86 987	195	27 857	742	6 173	6 137	6 510	19 045	7 769	1 138	10 964	457
	w	62 285	186	23 761	578	4 061	4 793	4 349	10 870	4 842	535	8 037	273
40 - 45	i	155 194	328	53 915	2 266	15 764	6 339	14 684	35 424	11 820	1 085	12 694	875
	w	101 435	316	44 062	1 587	8 582	4 787	8 792	16 731	6 802	484	8 897	395
45 - 50	i	131 766	324	48 034	1 931	14 020	4 268	12 644	29 422	10 098	612	9 705	708
	w	77 846	314	37 480	1 133	6 089	2 837	6 727	11 114	5 053	338	6 448	313
50 - 55	i	127 815	347	52 667	1 464	11 412	6 488	10 945	26 252	7 069	506	10 055	610
	w	73 170	341	40 256	748	4 222	3 504	5 159	8 985	3 243	325	6 165	222
55 - 60	i	67 771	154	24 857	712	5 720	3 095	5 900	18 096	3 410	298	5 099	430
	w	33 433	152	17 142	365	1 868	1 341	2 314	5 719	1 349	182	2 872	129
60 - 65	i	12 510	20	3 945	117	1 016	315	1 048	4 338	590	88	911	122
	w	4 515	20	2 134	55	287	24	336	1 026	167	37	402	27
65 und älter	i	304	-	56	3	7	7	37	115	24	14	34	7
	w	120	-	26	2	4	-	22	32	10	8	14	2
Ohne Angabe	i	1 513	1 457	9	-	-	-	-	2	-	2	1	42
	w	1 433	1 393	8	-	-	-	-	2	-	1	1	28
Insgesamt ...	i	665 820	3 029	244 395	7 546	57 770	35 547	55 123	147 760	46 508	4 671	60 066	3 405
	w	420 994	2 921	194 679	4 711	27 801	24 441	30 159	64 742	25 859	2 437	41 746	1 498

- 1) Nachweis erfolgt für Hamburg, Niedersachsen und Sachsen - Anhalt bei den Grundschulen, für Nordrhein - Westfalen bei den Grund- und Sonderschulen
- 2) Für Sachsen und Thüringen kein Nachweis vorhanden.
- 3) Für Hessen nur Schulkindergärten, Nachweis der Vorklassen erfolgt bei den Grundschulen
- 4) Baden-Württemberg, Rheinland-Pfalz und Saarland einschl. Hauptschulen
- 5) Berlin und Brandenburg einschl. schulartunabhängiger Orientierungsstufe
- 6) Hamburg einschl. Vorklassen, schulartunabhängiger Orientierungsstufe, öffentlichen Haupt- und Realschulen, integrierter Klassen für Haupt- und Realschüler, Abendhaupt- und Abendrealschulen
- 7) Hessen einschl. Vorklassen, schulartunabhängiger Orientierungsstufe, Haupt- und Realschulen
- 8) Niedersachsen einschl. Vorklassen und Schulkindergärten
- 9) Nordrhein-Westfalen einschl. Schulkindergärten an Grundschulen, Nachweis der Primarstufe an Volksschulen erfolgt bei den Hauptschulen
- 10) Sachsen-Anhalt einschl. Schulkindergärten
- 11) Nachweis erfolgt für Berlin, Brandenburg, Hamburg und Hessen bei den Grundschulen.
- 12) Nachweis erfolgt für Sachsen-Anhalt bei den Hauptschulen
- 13) Nachweis erfolgt für Baden-Württemberg, Hessen, Rheinland - Pfalz und Saarland bei den Grundschulen

- 14) Hamburg private Hauptschulen; Nachweis der öffentlichen Hauptschulen erfolgt bei den Grundschulen.
- 15) Nordrhein - Westfalen einschl. Primarstufe der Volksschulen.
- 16) Sachsen-Anhalt einschl. schulartunabhängiger Orientierungsstufe, integrierter Klassen für Haupt- und Realschüler, Real- und Abendrealschulen
- 17) Nachweis erfolgt für Hamburg bei den Grundschulen
- 18) Rheinland-Pfalz Regionale Schulen, Saarland und Sachsen-Anhalt: Sekundarschulen, Sachsen Mittelschulen, Thüringen Regelschulen
- 19) Hamburg private Realschulen, Nachweis der öffentlichen Realschulen erfolgt bei den Grundschulen
- 20) Nachweis für Hessen bei den Grundschulen
- 21) Nachweis erfolgt für Sachsen-Anhalt bei den Hauptschulen
- 22) Hamburg einschl. Abendgymnasien.
- 23) Hessen einschl. kooperativer und additiver Gesamtschulen
- 24) Nordrhein - Westfalen einschl. Schulkindergärten an Freien Waldorfschulen
- 25) Nordrhein-Westfalen einschl. Schulkindergärten an Sonderschulen
- 26) Nachweis der Abendhaupt- und Abendrealschulen erfolgt für Hamburg bei den Grundschulen
- 27) Angaben liegen für alle Schularten (außer den Freien Waldorfschulen und den Abendgymnasien) zusammen vor; Nachweis erfolgt bei den Grundschulen

Allgemeinbildende Schulen 1994

15 Wöchentlich erteilte Unterrichtsstunden der hauptberuflichen Lehrer nach Schularten, rechtlichem Status der Schulen und Ländern

Schulart	Unterrichtsstunden			Davon an					
				öffentlichen Schulen			privaten Schulen		
	insgesamt	männlich	weiblich	zusammen	männlich	weiblich	zusammen	männlich	weiblich
Baden - Württemberg									
Schulkindergärten 1)	27 651	743	26 908	14 962	245	14 717	12 689	498	12 191
Grundschulen 2)	571 773	166 226	405 547	566 801	164 347	402 454	4 972	1 879	3 093
Schulartunabhängige Orientierungsstufe	1 670	768	902	1 670	768	902	-	-	-
Hauptschulen 2)	226 414	122 335	104 079	223 005	120 466	102 539	3 409	1 869	1 540
Realschulen	264 463	147 433	117 030	255 207	143 384	111 823	9 256	4 049	5 207
Gymnasien	371 059	245 098	125 961	336 213	225 550	110 663	34 846	19 548	15 298
Integrierte Gesamtschulen	8 086	4 139	3 947	8 086	4 139	3 947	-	-	-
Freie Waldorfschulen	26 555	15 108	11 447	-	-	-	26 555	15 108	11 447
Sonderschulen	211 691	77 881	133 810	151 897	54 494	97 403	59 794	23 387	36 407
Abendrealschulen	-	-	-	-	-	-	-	-	-
Abendgymnasien	-	-	-	-	-	-	-	-	-
Kollegs	525	177	348	82	45	37	443	132	311
Zusammen ...	1 709 887	779 908	929 979	1 557 923	713 438	844 485	151 964	66 470	85 494
Bayern									
Grundschulen	539 610	111 209	428 401	530 389	109 396	420 993	9 221	1 813	7 408
Schulartunabhängige Orientierungsstufe	1 036	366	670	1 036	366	670	-	-	-
Hauptschulen	466 369	269 778	196 591	457 323	265 396	191 927	9 046	4 382	4 664
Realschulen	211 209	110 456	100 753	165 362	91 088	74 274	45 847	19 368	26 479
Gymnasien	393 731	263 816	129 915	348 713	238 885	109 828	45 018	24 931	20 087
Integrierte Gesamtschulen	5 190	2 802	2 388	5 190	2 802	2 388	-	-	-
Freie Waldorfschulen	8 401	4 092	4 309	-	-	-	8 401	4 092	4 309
Sonderschulen 3)	150 964	54 629	96 335	85 350	32 498	52 852	65 614	22 131	43 483
Abendrealschulen	335	215	120	311	201	110	24	14	10
Abendgymnasien	574	349	225	574	349	225	-	-	-
Kollegs	2 145	1 551	594	1 946	1 389	557	199	162	37
Zusammen ...	1 779 564	819 263	960 301	1 596 194	742 370	853 824	183 370	76 893	106 477
Berlin									
Vorklassen	18 729	446	18 283	18 097	442	17 655	632	4	628
Grundschulen	183 080	21 071	162 009	178 363	20 318	158 045	4 717	753	3 964
Schulartunabhängige Orientierungsstufe	96 871	23 918	72 953	94 200	23 070	71 130	2 671	848	1 823
Hauptschulen	26 990	12 199	14 791	26 689	12 094	14 595	301	105	196
Realschulen	40 949	15 290	25 659	38 913	14 457	24 456	2 036	833	1 203
Gymnasien	124 114	53 146	70 968	117 717	49 980	67 737	6 397	3 166	3 231
Integrierte Gesamtschulen	91 102	35 569	55 533	90 220	35 216	55 004	882	353	529
Freie Waldorfschulen	3 340	1 423	1 917	-	-	-	3 340	1 423	1 917
Sonderschulen	47 022	9 748	37 274	44 372	9 151	35 221	2 650	597	2 053
Abendhauptschulen	278	176	102	278	176	102	-	-	-
Abendrealschulen	300	167	133	300	167	133	-	-	-
Abendgymnasien	1 139	577	562	1 139	577	562	-	-	-
Kollegs	4 217	1 781	2 436	4 217	1 781	2 436	-	-	-
Zusammen ...	638 131	175 511	462 620	614 505	167 429	447 076	23 626	8 082	15 544
Brandenburg									
Grundschulen 4)	223 738	22 813	200 925	223 486	22 788	200 698	252	25	227
Schulartunabhängige Orientierungsstufe	-	-	-	-	-	-	-	-	-
Realschulen	30 444	8 644	21 800	30 444	8 644	21 800	-	-	-
Gymnasien	88 235	29 681	58 554	86 942	29 175	57 767	1 293	506	787
Integrierte Gesamtschulen	186 861	48 054	138 807	186 527	47 920	138 607	334	134	200
Freie Waldorfschulen	1 018	269	749	-	-	-	1 018	269	749
Sonderschulen	63 390	11 044	52 346	58 128	10 079	48 049	5 262	965	4 297
Abendrealschulen	-	-	-	-	-	-	-	-	-
Abendgymnasien 5)	1 541	622	919	1 541	622	919	-	-	-
Kollegs	556	145	411	556	145	411	-	-	-
Zusammen ...	595 783	121 272	474 511	587 624	119 373	468 251	8 159	1 899	6 260

Fußnoten siehe S 75

Allgemeinbildende Schulen 1994

15 Wöchentlich erteilte Unterrichtsstunden der hauptberuflichen Lehrer nach Schularten, rechtlichem Status der Schulen und Ländern

Schulart	Unterrichtsstunden			Davon an					
	insgesamt	männlich	weiblich	öffentlichen Schulen			privaten Schulen		
				zusammen	männlich	weiblich	zusammen	männlich	weiblich
Bremen									
Vorklassen	40	-	40	40	-	40	-	-	-
Schulkindergärten	1 581	96	1 485	1 581	96	1 485	-	-	-
Grundschulen	31 518	5 478	26 040	29 890	5 080	24 810	1 628	398	1 230
Schulartunabhängige Orientierungsstufe	17 313	7 034	10 279	15 971	6 532	9 439	1 342	502	840
Hauptschulen	10 258	5 736	4 522	9 927	5 517	4 410	331	219	112
Realschulen	9 822	5 216	4 606	9 215	4 805	4 410	607	411	196
Gymnasien	22 926	15 250	7 676	21 359	14 317	7 042	1 567	933	634
Integrierte Gesamtschulen	6 920	3 770	3 150	6 244	3 439	2 805	676	331	345
Freie Waldorfschulen	957	529	428	-	-	-	957	529	428
Sonderschulen	12 419	3 776	8 643	11 897	3 512	8 385	522	264	258
Abendhauptschulen	244	124	120	244	124	120	-	-	-
Abendrealschulen	510	273	237	510	273	237	-	-	-
Abendgymnasien	1 029	646	383	1 029	646	383	-	-	-
Zusammen ...	115 537	47 928	67 609	107 907	44 341	63 566	7 630	3 587	4 043
Hamburg 6)									
Vorklassen	3 172	275	2 897	3 172	275	2 897	-	-	-
Schulkindergärten	-	-	-	-	-	-	-	-	-
Grundschulen	66 640	10 008	56 632	63 308	9 312	53 996	3 332	696	2 636
Schulartunabhängige Orientierungsstufe	1 156	373	783	1 156	373	783	-	-	-
Hauptschulen	25 239	11 482	13 757	20 298	9 198	11 100	4 941	2 284	2 657
Integrierte Klassen für Haupt- und Realschüler	2 538	1 141	1 397	2 538	1 141	1 397	-	-	-
Realschulen	15 875	7 750	8 125	15 597	7 624	7 973	278	126	152
Gymnasien	65 347	38 932	26 415	60 799	36 437	24 362	4 548	2 495	2 053
Integrierte Gesamtschulen 7)	40 624	20 624	20 000	40 624	20 624	20 000	-	-	-
Freie Waldorfschulen	4 510	2 056	2 454	-	-	-	4 510	2 056	2 454
Sonderschulen 8)	26 205	7 714	18 491	24 644	7 045	17 599	1 561	669	892
Abendhauptschulen	68	26	42	68	26	42	-	-	-
Abendrealschulen	180	87	93	180	87	93	-	-	-
Abendgymnasien	918	504	414	918	504	414	-	-	-
Kollegs	383	276	107	383	276	107	-	-	-
Zusammen ...	252 855	101 248	151 607	233 685	92 922	140 763	19 170	8 326	10 844
Hessen 9)									
Vorklassen	-	-	-	-	-	-	-	-	-
Schulkindergärten	10 548	857	9 691	10 390	831	9 559	158	26	132
Grundschulen 10)	275 946	91 614	184 332	270 704	89 414	181 290	5 242	2 200	3 042
Schulartunabhängige Orientierungsstufe	54 520	20 957	33 563	53 900	20 703	33 197	620	254	366
Hauptschulen	61 716	20 414	41 302	61 300	20 287	41 013	416	127	289
Realschulen	96 463	32 830	63 633	94 413	31 935	62 478	2 050	895	1 155
Gymnasien	217 462	135 569	81 893	187 793	118 691	69 102	29 669	16 878	12 791
Integrierte Gesamtschulen	85 781	47 056	38 725	84 545	46 262	38 283	1 236	794	442
Freie Waldorfschulen	5 839	2 904	2 935	-	-	-	5 839	2 904	2 935
Sonderschulen 11)	69 765	23 432	46 333	61 412	19 988	41 424	8 353	3 444	4 909
Abendhauptschulen	-	-	-	-	-	-	-	-	-
Abendrealschulen 12)	340	118	222	340	118	222	-	-	-
Abendgymnasien	4 749	2 996	1 753	4 749	2 996	1 753	-	-	-
Kollegs	1 452	963	489	1 452	963	489	-	-	-
Zusammen ...	884 581	379 710	504 871	830 998	352 188	478 810	53 583	27 522	26 061
Mecklenburg - Vorpommern									
Vorklassen	1 678	47	1 631	1 645	47	1 598	33	-	33
Schulkindergärten	33	3	30	33	3	30	-	-	-
Grundschulen	125 730	7 334	118 396	125 666	7 314	118 352	64	20	44
Hauptschulen	37 239	10 644	26 595	37 079	10 603	26 476	160	41	119
Integrierte Klassen für Haupt- und Realschüler	7 845	2 023	5 822	7 845	2 023	5 822	-	-	-
Realschulen	108 814	26 050	82 764	108 814	26 050	82 764	-	-	-
Gymnasien	91 595	28 033	63 562	89 861	27 114	62 747	1 734	919	815
Integrierte Gesamtschulen	11 104	3 098	8 006	11 104	3 098	8 006	-	-	-
Freie Waldorfschulen	185	62	123	-	-	-	185	62	123
Sonderschulen	39 351	6 057	33 294	37 803	5 843	31 960	1 548	214	1 334
Abendgymnasien	439	98	341	439	98	341	-	-	-
Zusammen ...	424 013	83 449	340 564	420 289	152 806	521 122	3 724	1 256	2 468

Fußnoten siehe S. 75

Allgemeinbildende Schulen 1994

15 Wöchentlich erteilte Unterrichtsstunden der hauptberuflichen Lehrer nach Schularten, rechtlichem Status der Schulen und Ländern

Schulart	Unterrichtsstunden			Davon an					
				öffentlichen Schulen			privaten Schulen		
	insgesamt	männlich	weiblich	zusammen	männlich	weiblich	zusammen	männlich	weiblich
Niedersachsen									
Vorklassen	12 235	2 148	10 087	12 154	2 115	10 039	81	33	48
Schulkindergärten	10 634	402	10 232	10 604	402	10 202	30	-	30
Grundschulen	406 016	69 947	336 069	405 744	69 838	335 906	272	109	163
Schulartunabhängige Orientierungsstufe	206 861	89 552	117 309	199 190	86 679	112 511	7 671	2 873	4 798
Hauptschulen	153 107	83 712	69 395	146 618	80 114	66 504	6 489	3 598	2 891
Integrierte Klassen für Haupt- und Realschüler 13)	-	-	-	-	-	-	-	-	-
Realschulen	156 123	84 836	71 287	150 504	81 959	68 545	5 619	2 877	2 742
Gymnasien	240 241	159 857	80 384	212 748	142 968	69 780	27 493	16 889	10 604
Integrierte Gesamtschulen	37 657	21 539	16 118	37 657	21 539	16 118	-	-	-
Freie Waldorfschulen	9 012	4 646	4 366	-	-	-	9 012	4 646	4 366
Sonderschulen	105 570	37 790	67 780	94 242	33 169	61 073	11 328	4 621	6 707
Abendgymnasien	1 659	1 097	562	1 659	1 097	562	-	-	-
Kollegs	1 851	1 300	551	1 851	1 300	551	-	-	-
Zusammen ...	1 340 966	556 826	784 140	1 272 971	521 180	751 791	67 995	35 646	32 349
Nordrhein - Westfalen									
Schulkindergärten	26 737	1 144	25 593	26 737	1 144	25 593	-	-	-
Grundschulen	841 084	137 355	703 729	838 082	136 669	701 413	3 002	686	2 316
Hauptschulen	446 189	228 439	217 750	444 161	227 386	216 775	2 028	1 053	975
Realschulen	313 805	129 770	184 035	291 014	120 568	170 446	22 791	9 202	13 589
Gymnasien	672 680	424 019	248 661	563 426	359 280	204 146	109 254	64 739	44 515
Integrierte Gesamtschulen	260 327	132 261	128 066	252 839	128 206	124 633	7 488	4 055	3 433
Freie Waldorfschulen	18 191	8 664	9 527	-	-	-	18 191	8 664	9 527
Sonderschulen 14)	300 010	96 634	203 376	260 317	80 696	179 621	39 693	15 938	23 755
Abendrealschulen	5 592	2 806	2 786	5 455	2 786	2 669	137	20	117
Abendgymnasien	8 882	5 397	3 485	8 505	5 114	3 391	377	283	94
Kollegs	10 451	6 900	3 551	7 503	4 854	2 649	2 948	2 046	902
Zusammen ...	2 903 948	1 173 389	1 730 559	2 698 039	1 066 703	1 631 336	205 909	106 686	99 223
Rheinland - Pfalz									
Schulkindergärten	3 923	99	3 824	3 923	99	3 824	-	-	-
Grundschulen	200 183	44 164	156 019	197 824	43 718	154 106	2 359	446	1 913
Hauptschulen	126 207	65 141	61 066	123 270	63 910	59 360	2 937	1 231	1 706
Integrierte Klassen für Haupt- und Realschüler 15)	4 029	1 702	2 327	4 029	1 702	2 327	-	-	-
Realschulen	69 689	31 449	38 240	64 803	29 642	35 161	4 886	1 807	3 079
Gymnasien	142 582	93 330	49 252	121 016	80 985	40 031	21 566	12 345	9 221
Integrierte Gesamtschulen	10 597	5 460	5 137	10 597	5 460	5 137	-	-	-
Freie Waldorfschulen	2 522	1 204	1 318	-	-	-	2 522	1 204	1 318
Sonderschulen 16)	38 877	19 059	19 818	33 153	16 098	17 055	5 724	2 961	2 763
Kollegs	1 010	704	306	526	398	128	484	306	178
Zusammen ...	599 619	262 312	337 307	559 141	242 012	317 129	40 478	20 300	20 178
Saarland									
Schulkindergärten	1 432	88	1 344	1 300	88	1 212	132	-	132
Grundschulen 2)	51 970	19 619	32 351	51 502	19 443	32 059	468	176	292
Hauptschulen 2)	16 873	11 215	5 658	16 178	10 782	5 396	695	433	262
Integrierte Klassen für Haupt- und Realschüler 17)	8 140	4 274	3 866	7 950	4 169	3 781	190	105	85
Realschulen	20 255	9 726	10 529	18 557	9 065	9 492	1 698	661	1 037
Gymnasien	37 450	26 539	10 911	31 429	22 345	9 084	6 021	4 194	1 827
Integrierte Gesamtschulen	15 382	7 998	7 384	15 382	7 998	7 384	-	-	-
Freie Waldorfschulen	1 783	958	825	-	-	-	1 783	958	825
Sonderschulen 14) 18)	15 755	6 708	9 047	13 909	6 050	7 859	1 846	658	1 188
Abendrealschulen	185	129	56	185	129	56	-	-	-
Abendgymnasien	249	199	50	249	199	50	-	-	-
Kollegs	224	130	94	224	130	94	-	-	-
Zusammen ...	169 698	87 583	82 115	156 865	80 398	76 467	12 833	7 185	5 648
Sachsen									
Vorklassen 13)	-	-	-	-	-	-	-	-	-
Grundschulen	271 485	14 154	257 331	270 960	13 977	256 983	525	177	348
Integrierte Klassen für Haupt- und Realschüler 19)	328 807	102 210	226 597	328 725	102 164	226 561	82	46	36
Gymnasien	213 642	65 737	147 905	211 351	64 572	146 779	2 291	1 165	1 126
Freie Waldorfschulen	1 380	499	881	-	-	-	1 380	499	881
Sonderschulen	87 332	14 493	72 839	84 366	13 897	70 469	2 966	596	2 370
Abendrealschulen	71	57	14	71	57	14	-	-	-
Abendgymnasien	1 130	441	689	1 124	435	689	6	6	-
Kollegs	971	470	501	971	470	501	-	-	-
Zusammen ...	904 818	198 061	706 757	897 568	195 572	701 996	7 250	2 489	4 761

Fußnoten siehe S 75

Allgemeinbildende Schulen 1994

15 Wöchentlich erteilte Unterrichtsstunden der hauptberuflichen Lehrer nach Schularten, rechtlichem Status der Schulen und Ländern

Schulart	Unterrichtsstunden			Davon an					
				öffentlichen Schulen			privaten Schulen		
	insgesamt	männlich	weiblich	zusammen	männlich	weiblich	zusammen	männlich	weiblich
Sachsen - Anhalt 20)									
Schulkindergärten	-	-	-	-	-	-	-	-	-
Grundschulen 21)	169 863	11 278	158 585	169 746	11 265	158 481	117	13	104
Schulartunabhängige Orientierungsstufe 22)	71 717	21 725	49 992	71 717	21 725	49 992	-	-	-
Hauptschulen 22)	21 774	6 602	15 172	21 774	6 602	15 172	-	-	-
Integrierte Klassen f. Haupt- u. Realschüler 17) 22)	3 662	1 107	2 555	3 662	1 107	2 555	-	-	-
Realschulen 22)	107 447	32 556	74 891	107 447	32 556	74 891	-	-	-
Gymnasien	125 093	40 198	84 895	121 291	38 867	82 424	3 802	1 331	2 471
Integrierte Gesamtschulen	1 924	560	1 364	1 924	560	1 364	-	-	-
Freie Waldorfschulen	603	229	374	-	-	-	603	229	374
Sonderschulen	55 815	10 558	45 257	55 177	10 456	44 721	638	102	536
Abendrealschulen 22)	119	22	97	119	22	97	-	-	-
Abendgymnasien 23)	1 292	492	800	1 203	421	782	89	71	18
Kollegs	-	-	-	-	-	-	-	-	-
Zusammen ...	559 309	125 327	433 982	554 060	123 581	430 479	5 249	1 746	3 503
Schleswig - Holstein									
Vorklassen	3 653	126	3 527	2 573	72	2 501	1 080	54	1 026
Schulkindergärten	3 832	190	3 642	3 712	190	3 522	120	-	120
Grundschulen	129 006	23 349	105 657	124 274	22 129	102 145	4 732	1 220	3 512
Hauptschulen	60 706	30 461	30 245	57 564	28 610	28 954	3 142	1 851	1 291
Realschulen	74 571	36 415	38 156	72 920	35 593	37 327	1 651	822	829
Gymnasien	93 490	63 133	30 357	91 112	61 651	29 461	2 378	1 482	896
Integrierte Gesamtschulen	14 954	7 513	7 441	14 508	7 361	7 147	446	152	294
Freie Waldorfschulen	6 009	3 362	2 647	-	-	-	6 009	3 362	2 647
Sonderschulen	36 917	11 166	25 751	34 396	10 126	24 270	2 521	1 040	1 481
Abendrealschulen	633	373	260	633	373	260	-	-	-
Abendgymnasien	982	674	308	982	674	308	-	-	-
Zusammen ...	424 753	176 762	247 991	402 674	166 779	235 895	22 079	9 983	12 096
Thüringen									
Vorklassen 13)	-	-	-	-	-	-	-	-	-
Grundschulen	169 980	13 680	156 300	169 857	13 680	156 177	123	-	123
Hauptschulen	312	103	209	312	103	209	-	-	-
Integrierte Klassen für Haupt- und Realschüler 24)	205 581	63 437	142 144	205 232	63 309	141 923	349	128	221
Gymnasien	121 063	38 671	82 392	119 255	37 978	81 277	1 808	693	1 115
Integrierte Gesamtschulen	2 136	434	1 702	2 136	434	1 702	-	-	-
Freie Waldorfschulen	668	248	420	-	-	-	668	248	420
Sonderschulen	56 578	9 727	46 851	52 497	8 992	43 505	4 081	735	3 346
Kollegs	559	197	362	559	197	362	-	-	-
Zusammen ...	556 877	126 497	430 380	549 848	124 693	425 155	7 029	1 804	5 225
Deutschland									
Vorklassen	39 507	3 042	36 465	37 681	2 951	34 730	1 826	91	1 735
Schulkindergärten	86 371	3 622	82 749	73 242	3 098	70 144	13 129	524	12 605
Grundschulen	4 257 622	769 299	3 488 323	4 216 596	758 688	3 457 908	41 026	10 611	30 415
Schulartunabhängige Orientierungsstufe	451 144	164 693	286 451	438 840	160 216	278 624	12 304	4 477	7 827
Hauptschulen	1 679 393	878 261	801 132	1 645 498	861 068	784 430	33 895	17 193	16 702
Integrierte Klassen für Haupt- und Realschüler	560 602	175 894	384 708	559 981	175 615	384 366	621	279	342
Realschulen	1 519 929	678 421	841 508	1 423 210	637 370	785 840	96 719	41 051	55 668
Gymnasien	3 020 710	1 721 009	1 299 701	2 721 025	1 548 795	1 172 230	299 685	172 214	127 471
Integrierte Gesamtschulen	778 645	340 877	437 768	767 583	335 058	432 525	11 062	5 819	5 243
Freie Waldorfschulen	90 973	46 253	44 720	-	-	-	90 973	46 253	44 720
Sonderschulen	1 317 661	400 416	917 245	1 103 560	322 094	781 466	214 101	78 322	135 779
Abendhauptschulen	590	326	264	590	326	264	-	-	-
Abendrealschulen	8 265	4 247	4 018	8 104	4 213	3 891	161	34	127
Abendgymnasien	24 583	14 092	10 491	24 111	13 732	10 379	472	360	112
Kollegs	24 344	14 594	9 750	20 270	11 948	8 322	4 074	2 646	1 428
Insgesamt ...	13 860 339	5 215 046	8 645 293	13 040 291	4 835 172	8 205 119	820 048	379 874	440 174

- 1) Grundschulförderklassen und Sonderschulkindergärten

2) Nach Schularten geschätzt; Nachweis erfolgte zusammen

3) Einschl. Unterrichtsstunden heilpädagogischer Unterrichtshilfen

4) Einschl. schulartunabhängiger Orientierungsstufe

5) Einschl. Abendrealschulen

6) Ohne Unterrichtsstunden pädagogischer Unterrichtshilfen

7) Einschl. der nicht nach Schularten aufteilbaren Unterrichtsstunden schulförderbezogener Zweige an kooperativen Gesamtschulen

8) Einschl. Schulkindergärten an Sonderschulen

9) Geschlechterspezifische Verteilung geschätzt

10) Einschl. Vorklassen

11) Einschl. Sonderschulzweige der Gesamtschulen

12) Einschl. Abendhauptschulen

13) Kein Nachweis vorhanden

14) Einschl. Sonderschulzweige der Freien Waldorfschulen

15) Regionale Schulen

16) Einschl. Unterrichtsstunden an Ambulatorien

17) Sekundarschulen

18) Einschl. Krankenhaus- und Hausunterrichtsstunden

19) Mittelschulen

20) Unterrichtsstunden an privaten Schulen sind den Unterrichtsstunden der vollbeschäftigten Lehrer zugeordnet, Angaben nach Beschäftigungsumfang nicht erhoben

21) Einschl. Schulkindergärten

22) Nach Schularten geschätzt, Angaben lagen für Sekundarschulen nur insgesamt vor

23) Einschl. Kollegs

24) Regelschulen

Allgemeinbildende Schulen 1994

15 Wöchentlich erteilte Unterrichtsstunden der hauptberuflichen Lehrer nach Schularten, rechtlichem Status der Schulen und Ländern

15 1 Unterrichtsstunden der vollbeschäftigten Lehrer

Schulart	Unterrichtsstunden			Davon an					
	insgesamt	männlich	weiblich	öffentlichen Schulen			privaten Schulen		
				zusammen	männlich	weiblich	zusammen	männlich	weiblich
Baden - Württemberg									
Schulkindergärten 1)	21 618	624	20 994	11 316	180	11 136	10 302	444	9 858
Grundschulen 2)	317 873	152 571	165 302	314 818	150 929	163 889	3 055	1 642	1 413
Schulartunabhängige Orientierungsstufe	1 132	689	443	1 132	689	443	-	-	-
Hauptschulen 2)	170 186	116 590	53 596	167 706	114 850	52 856	2 480	1 740	740
Realschulen	186 981	134 248	52 733	181 602	131 456	50 146	5 379	2 792	2 587
Gymnasien	274 801	221 920	52 881	250 653	205 661	44 992	24 148	16 259	7 889
Integrierte Gesamtschulen	5 715	3 684	2 031	5 715	3 684	2 031	-	-	-
Freie Waldorfschulen	21 982	13 943	8 039	-	-	-	21 982	13 943	8 039
Sonderschulen	156 578	72 606	83 972	109 259	51 002	58 257	47 319	21 604	25 715
Abendrealschulen	-	-	-	-	-	-	-	-	-
Abendgymnasien	-	-	-	-	-	-	-	-	-
Kollegs	118	12	106	-	-	-	118	12	106
Zusammen ...	1 156 984	716 887	440 097	1 042 201	658 451	383 750	114 783	58 407	56 347
Bayern									
Grundschulen	357 759	107 913	249 846	352 039	106 676	245 363	5 720	1 237	4 483
Schulartunabhängige Orientierungsstufe	577	343	234	577	343	234	-	-	-
Hauptschulen	393 929	263 049	130 880	386 986	259 270	127 716	6 943	3 779	3 164
Realschulen	160 666	104 234	56 432	130 491	87 079	43 412	30 175	17 155	13 020
Gymnasien	320 742	246 576	74 166	287 165	224 424	62 741	33 577	22 152	11 425
Integrierte Gesamtschulen	4 333	2 692	1 641	4 333	2 692	1 641	-	-	-
Freie Waldorfschulen	6 674	3 773	2 901	-	-	-	6 674	3 773	2 901
Sonderschulen 3)	122 620	53 040	69 580	71 347	31 876	39 471	51 273	21 164	30 109
Abendrealschulen	239	198	41	225	184	41	14	14	-
Abendgymnasien	450	309	141	450	309	141	-	-	-
Kollegs	1 801	1 445	356	1 623	1 301	322	178	144	34
Zusammen ...	1 369 790	783 572	586 218	1 235 236	714 154	521 082	134 554	69 418	65 136
Berlin									
Vorklassen	18 059	432	17 627	17 505	432	17 073	554	-	554
Grundschulen	149 601	19 353	130 248	146 765	18 782	127 983	2 836	571	2 265
Schulartunabhängige Orientierungsstufe	81 469	22 248	59 221	79 781	21 519	58 262	1 688	729	959
Hauptschulen	23 008	11 209	11 799	22 811	11 110	11 701	197	99	98
Realschulen	35 573	14 318	21 255	34 364	13 649	20 715	1 209	669	540
Gymnasien	108 085	49 731	58 354	103 063	46 897	56 166	5 022	2 834	2 188
Integrierte Gesamtschulen	83 428	33 954	49 474	82 790	33 640	49 150	638	314	324
Freie Waldorfschulen	2 145	1 073	1 072	-	-	-	2 145	1 073	1 072
Sonderschulen	42 902	9 149	33 753	40 742	8 679	32 063	2 160	470	1 690
Abendhauptschulen	187	117	70	187	117	70	-	-	-
Abendrealschulen	223	154	69	223	154	69	-	-	-
Abendgymnasien	1 042	552	490	1 042	552	490	-	-	-
Kollegs	3 088	1 553	1 535	3 088	1 553	1 535	-	-	-
Zusammen ...	548 810	163 843	384 967	532 361	167 084	375 277	16 449	6 759	9 690
Brandenburg									
Grundschulen 4)	59 049	9 311	49 738	58 839	9 286	49 553	210	25	185
Schulartunabhängige Orientierungsstufe	-	-	-	-	-	-	-	-	-
Realschulen	11 312	4 085	7 227	11 312	4 085	7 227	-	-	-
Gymnasien	61 124	22 771	38 353	60 083	22 300	37 783	1 041	471	570
Integrierte Gesamtschulen	96 087	28 502	67 585	95 807	28 382	67 425	280	120	160
Freie Waldorfschulen	703	217	486	-	-	-	703	217	486
Sonderschulen	43 549	7 622	35 927	38 574	6 677	31 897	4 975	945	4 030
Abendrealschulen	-	-	-	-	-	-	-	-	-
Abendgymnasien 5)	1 241	530	711	1 241	530	711	-	-	-
Kollegs	253	84	169	253	84	169	-	-	-
Zusammen ...	273 318	73 122	200 196	266 109	71 344	194 765	7 209	1 778	5 431

Fußnoten siehe S. 79

Allgemeinbildende Schulen 1994

15 Wöchentlich erteilte Unterrichtsstunden der hauptberuflichen Lehrer nach Schularten, rechtlichem Status der Schulen und Ländern

15 1 Unterrichtsstunden der vollbeschäftigten Lehrer

Schulart	Unterrichtsstunden			Davon an					
	insgesamt	männlich	weiblich	öffentlichen Schulen			privaten Schulen		
				zusammen	männlich	weiblich	zusammen	männlich	weiblich
Bremen									
Vorklassen ..	5	-	5	5	-	5	-	-	-
Schulkindergärten ..	1 233	96	1 137	1 233	96	1 137	-	-	-
Grundschulen ..	18 580	4 702	13 878	17 420	4 304	13 116	1 160	398	762
Schulartunabhängige Orientierungsstufe ..	11 641	6 054	5 587	10 535	5 556	4 979	1 106	498	608
Hauptschulen ..	7 190	4 733	2 457	6 862	4 514	2 348	328	219	109
Realschulen ..	7 002	4 559	2 443	6 505	4 152	2 353	497	407	90
Gymnasien ..	17 660	13 511	4 149	16 532	12 702	3 830	1 128	809	319
Integrierte Gesamtschulen ..	5 349	3 481	1 868	4 913	3 170	1 743	436	311	125
Freie Waldorfschulen ..	817	481	336	-	-	-	817	481	336
Sonderschulen ..	9 449	3 448	6 001	8 945	3 184	5 761	504	264	240
Abendhauptschulen ..	191	113	78	191	113	78	-	-	-
Abendrealschulen ..	417	269	148	417	269	148	-	-	-
Abendgymnasien ..	871	646	225	871	646	225	-	-	-
Zusammen ...	80 406	42 093	38 312	74 429	38 706	35 723	5 976	3 387	2 589
Hamburg 6)									
Vorklassen ..	2 222	225	1 997	2 222	225	1 997	-	-	-
Schulkindergärten ..	-	-	-	-	-	-	-	-	-
Grundschulen ..	33 603	8 553	25 050	31 450	7 886	23 564	2 153	667	1 486
Schulartunabhängige Orientierungsstufe ..	899	329	570	899	329	570	-	-	-
Hauptschulen ..	18 110	10 537	7 573	14 650	8 496	6 154	3 460	2 041	1 419
Integrierte Klassen für Haupt- und Realschüler ..	1 781	979	802	1 781	979	802	-	-	-
Realschulen ..	11 657	7 057	4 600	11 528	7 022	4 506	129	35	94
Gymnasien ..	46 432	33 502	12 930	42 988	31 267	11 721	3 444	2 235	1 209
Integrierte Gesamtschulen 7) ..	29 590	18 001	11 589	29 590	18 001	11 589	-	-	-
Freie Waldorfschulen ..	3 281	1 754	1 527	-	-	-	3 281	1 754	1 527
Sonderschulen 8) ..	19 741	7 072	12 669	18 594	6 522	12 072	1 147	550	597
Abendhauptschulen ..	68	26	42	68	26	42	-	-	-
Abendrealschulen ..	180	87	93	180	87	93	-	-	-
Abendgymnasien ..	805	493	312	805	493	312	-	-	-
Kollegs ..	245	245	-	245	245	-	-	-	-
Zusammen ...	168 614	88 860	79 754	155 000	81 678	73 422	13 614	7 282	6 332
Hessen 9)									
Vorklassen ..	-	-	-	-	-	-	-	-	-
Schulkindergärten ..	10 548	857	9 691	10 390	831	9 559	158	26	132
Grundschulen 10) ..	199 512	89 835	109 677	195 800	88 060	107 740	3 712	1 775	1 937
Schulartunabhängige Orientierungsstufe ..	38 900	19 923	18 977	38 400	19 683	18 717	500	240	260
Hauptschulen ..	43 680	18 923	24 757	43 300	18 796	24 504	380	127	253
Realschulen ..	69 810	30 810	39 000	68 110	29 969	38 141	1 700	841	859
Gymnasien ..	174 408	127 783	46 625	152 243	112 606	39 637	22 165	15 177	6 988
Integrierte Gesamtschulen ..	69 245	45 234	24 011	68 329	44 599	23 730	916	635	281
Freie Waldorfschulen ..	4 534	2 698	1 836	-	-	-	4 534	2 698	1 836
Sonderschulen 11) ..	56 790	22 431	34 359	49 935	19 242	30 693	6 855	3 189	3 666
Abendhauptschulen ..	-	-	-	-	-	-	-	-	-
Abendrealschulen 12) ..	276	118	158	276	118	158	-	-	-
Abendgymnasien ..	3 917	2 865	1 052	3 917	2 865	1 052	-	-	-
Kollegs ..	1 265	949	316	1 265	949	316	-	-	-
Zusammen ...	672 885	362 426	310 459	631 965	337 718	294 247	40 920	24 708	16 212
Mecklenburg - Vorpommern									
Vorklassen ..	1 080	47	1 033	1 047	47	1 000	33	-	33
Schulkindergärten ..	33	3	30	33	3	30	-	-	-
Grundschulen ..	72 893	5 354	67 539	72 829	5 334	67 495	64	20	44
Hauptschulen ..	32 230	9 908	22 322	32 070	9 867	22 203	160	41	119
Integrierte Klassen für Haupt- und Realschüler ..	6 314	1 778	4 536	6 314	1 778	4 536	-	-	-
Realschulen ..	94 494	24 339	70 155	94 494	24 339	70 155	-	-	-
Gymnasien ..	85 839	27 263	58 576	84 278	26 394	57 884	1 561	869	692
Integrierte Gesamtschulen ..	9 961	2 913	7 048	9 961	2 913	7 048	-	-	-
Freie Waldorfschulen ..	126	44	82	-	-	-	126	44	82
Sonderschulen ..	37 137	5 870	31 267	35 589	5 656	29 933	1 548	214	1 334
Abendgymnasien ..	349	72	277	349	72	277	-	-	-
Zusammen ...	340 456	77 591	262 865	336 964	76 403	260 561	3 492	1 188	2 304

Fußnoten siehe S. 79

Allgemeinbildende Schulen 1994

15 Wöchentlich erteilte Unterrichtsstunden der hauptberuflichen Lehrer nach Schularten, rechtlichem Status der Schulen und Ländern

15 1 Unterrichtsstunden der vollbeschäftigten Lehrer

Schulart	Unterrichtsstunden			Davon an					
	insgesamt	männlich	weiblich	öffentlichen Schulen			privaten Schulen		
				zusammen	männlich	weiblich	zusammen	männlich	weiblich
Niedersachsen									
Vorklassen	6 672	1 969	4 703	6 607	1 939	4 668	65	30	35
Schulkindergärten	5 451	325	5 126	5 421	325	5 096	30	-	30
Grundschulen	219 658	64 047	155 611	219 483	63 966	155 517	175	81	94
Schulartunabhängige Orientierungsstufe	145 114	82 420	62 694	140 060	79 675	60 385	5 054	2 745	2 309
Hauptschulen	119 879	77 453	42 426	114 992	74 035	40 957	4 887	3 418	1 469
Integrierte Klassen für Haupt- und Realschüler 13)	-	-	-	-	-	-	-	-	-
Realschulen	115 625	78 935	36 690	111 613	76 273	35 340	4 012	2 662	1 350
Gymnasien	188 064	144 716	43 348	167 692	130 459	37 233	20 372	14 257	6 115
Integrierte Gesamtschulen	28 847	18 925	9 922	28 847	18 925	9 922	-	-	-
Freie Waldorfschulen	6 334	3 750	2 584	-	-	-	6 334	3 750	2 584
Sonderschulen	81 645	35 300	46 345	72 475	31 157	41 318	9 170	4 143	5 027
Abendgymnasien	1 260	969	291	1 260	969	291	-	-	-
Kollegs	1 641	1 261	380	1 641	1 261	380	-	-	-
Zusammen ...	920 190	510 070	410 120	870 091	478 984	391 107	50 099	31 086	19 013
Nordrhein - Westfalen									
Schulkindergärten	20 825	1 083	19 742	20 825	1 083	19 742	-	-	-
Grundschulen	527 151	132 157	394 994	525 464	131 561	393 903	1 687	596	1 091
Hauptschulen	368 844	221 116	147 728	367 215	220 107	147 108	1 629	1 009	620
Realschulen	229 053	124 194	104 859	213 073	115 792	97 281	15 980	8 402	7 578
Gymnasien	557 115	405 653	151 462	467 771	344 632	123 139	89 344	61 021	28 323
Integrierte Gesamtschulen	214 200	125 498	88 702	208 947	122 056	86 891	5 253	3 442	1 811
Freie Waldorfschulen	10 917	6 427	4 490	-	-	-	10 917	6 427	4 490
Sonderschulen 14)	241 419	92 824	148 595	208 293	77 683	130 610	33 126	15 141	17 985
Abendrealschulen	4 351	2 615	1 736	4 320	2 615	1 705	31	-	31
Abendgymnasien	7 608	5 195	2 413	7 298	4 941	2 357	310	254	56
Kollegs	9 152	6 573	2 579	6 574	4 652	1 922	2 578	1 921	657
Zusammen ...	2 190 635	1 123 335	1 067 300	2 029 780	1 025 122	1 004 658	160 855	98 213	62 642
Rheinland - Pfalz									
Schulkindergärten	2 091	99	1 992	2 091	99	1 992	-	-	-
Grundschulen	135 958	42 433	93 525	134 530	42 032	92 498	1 428	401	1 027
Hauptschulen	105 210	63 062	42 148	102 898	61 936	40 962	2 312	1 126	1 186
Integrierte Klassen für Haupt- und Realschüler 15)	3 209	1 596	1 613	3 209	1 596	1 613	-	-	-
Realschulen	51 687	29 753	21 934	48 582	28 120	20 462	3 105	1 633	1 472
Gymnasien	115 979	87 458	28 521	99 427	76 290	23 137	16 552	11 168	5 384
Integrierte Gesamtschulen	8 000	5 089	2 911	8 000	5 089	2 911	-	-	-
Freie Waldorfschulen	1 699	1 044	655	-	-	-	1 699	1 044	655
Sonderschulen 16)	32 546	18 576	13 970	27 820	15 688	12 132	4 726	2 888	1 838
Kollegs	833	654	179	435	348	87	398	306	92
Zusammen ...	457 212	249 764	207 448	426 992	231 198	195 794	30 220	18 566	11 654
Saarland									
Schulkindergärten	859	84	775	771	84	687	88	-	88
Grundschulen 2)	36 269	18 813	17 456	35 862	18 659	17 203	407	154	253
Hauptschulen 2)	14 760	10 877	3 883	14 160	10 446	3 714	600	431	169
Integrierte Klassen für Haupt- und Realschüler 17)	6 385	4 107	2 278	6 302	4 026	2 276	83	81	2
Realschulen	16 256	9 542	6 714	15 000	8 881	6 119	1 256	661	595
Gymnasien	32 177	25 254	6 923	26 871	21 166	5 705	5 306	4 088	1 218
Integrierte Gesamtschulen	12 711	7 487	5 224	12 711	7 487	5 224	-	-	-
Freie Waldorfschulen	1 550	917	633	-	-	-	1 550	917	633
Sonderschulen 14) 18)	13 531	6 626	6 905	11 887	5 968	5 919	1 644	658	986
Abendrealschulen	149	119	30	149	119	30	-	-	-
Abendgymnasien	179	159	20	179	159	20	-	-	-
Kollegs	154	101	53	154	101	53	-	-	-
Zusammen ...	134 980	84 086	50 894	124 046	77 096	46 950	10 934	6 990	3 944
Sachsen									
Vorklassen 13)	-	-	-	-	-	-	-	-	-
Grundschulen	54 535	7 150	47 385	54 235	7 063	47 172	300	87	213
Integrierte Klassen für Haupt- und Realschüler 19)	173 669	68 088	105 581	173 652	68 071	105 581	17	17	-
Gymnasien	207 170	65 280	141 890	205 357	64 214	141 143	1 813	1 066	747
Freie Waldorfschulen	1 077	461	616	-	-	-	1 077	461	616
Sonderschulen	81 017	13 669	67 348	78 133	13 079	65 054	2 884	590	2 294
Abendrealschulen	13	13	-	13	13	-	-	-	-
Abendgymnasien	1 079	430	649	1 073	424	649	6	6	-
Kollegs	947	470	477	947	470	477	-	-	-
Zusammen ...	519 507	155 561	363 946	513 410	153 334	360 076	6 097	2 227	3 870

Fußnoten siehe S 79

Allgemeinbildende Schulen 1994

15 Wöchentlich erteilte Unterrichtsstunden der hauptberuflichen Lehrer nach Schularten, rechtlichem Status der Schulen und Ländern

15 1 Unterrichtsstunden der vollbeschäftigten Lehrer

Schulart	Unterrichtsstunden			Davon an					
	insgesamt	männlich	weiblich	öffentlichen Schulen			privaten Schulen		
				zusammen	männlich	weiblich	zusammen	männlich	weiblich
Sachsen - Anhalt 20)									
Schulkindergärten	-	-	-	-	-	-	-	-	-
Grundschulen 21)	77 274	8 500	68 774	77 157	8 487	68 670	117	13	104
Schulartunabhängige Orientierungsstufe 22)	56 254	19 093	37 161	56 254	19 093	37 161	-	-	-
Hauptschulen 22)	17 077	5 799	11 278	17 077	5 799	11 278	-	-	-
Integrierte Klassen f. Haupt- u. Realschüler 17) 22)	2 879	978	1 901	2 879	978	1 901	-	-	-
Realschulen 22)	84 284	28 608	55 676	84 284	28 608	55 676	-	-	-
Gymnasien	118 787	39 177	79 610	114 985	37 846	77 139	3 802	1 331	2 471
Integrierte Gesamtschulen	1 749	560	1 189	1 749	560	1 189	-	-	-
Freie Waldorfschulen	603	229	374	-	-	-	603	229	374
Sonderschulen	48 569	9 688	38 881	47 931	9 586	38 345	638	102	536
Abendrealsschulen 22)	87	22	65	87	22	65	-	-	-
Abendgymnasien 23)	1 216	476	740	1 127	405	722	89	71	18
Kollegs	-	-	-	-	-	-	-	-	-
Zusammen ...	408 779	113 130	295 649	403 530	111 384	292 146	5 249	1 746	3 503
Schleswig - Holstein									
Vorklassen	1 259	68	1 191	1 259	68	1 191	-	-	-
Schulkindergärten	2 193	172	2 021	2 096	172	1 924	97	-	97
Grundschulen	71 190	21 389	49 801	66 890	20 235	46 655	4 300	1 154	3 146
Hauptschulen	46 374	28 434	17 940	43 341	26 608	16 733	3 033	1 826	1 207
Realschulen	52 091	33 626	18 465	50 564	32 863	17 701	1 527	763	764
Gymnasien	72 148	56 931	15 217	70 064	55 521	14 543	2 084	1 410	674
Integrierte Gesamtschulen	10 721	6 889	3 832	10 596	6 817	3 779	125	72	53
Freie Waldorfschulen	4 614	3 004	1 610	-	-	-	4 614	3 004	1 610
Sonderschulen	27 133	10 241	16 892	24 903	9 265	15 638	2 230	976	1 254
Abendrealsschulen	504	355	149	504	355	149	-	-	-
Abendgymnasien	761	625	136	761	625	136	-	-	-
Zusammen ...	288 988	161 734	127 254	270 978	152 529	118 449	18 010	9 205	8 805
Thüringen									
Vorklassen 13)	-	-	-	-	-	-	-	-	-
Grundschulen	136 429	12 308	124 121	136 306	12 308	123 998	123	-	123
Hauptschulen	312	103	209	312	103	209	-	-	-
Integrierte Klassen für Haupt- und Realschüler 24)	187 807	61 925	125 882	187 477	61 797	125 680	330	128	202
Gymnasien	116 457	38 035	78 422	115 044	37 477	77 567	1 413	558	855
Integrierte Gesamtschulen	2 055	434	1 621	2 055	434	1 621	-	-	-
Freie Waldorfschulen	586	226	360	-	-	-	586	226	360
Sonderschulen	54 177	9 599	44 578	50 182	8 864	41 318	3 995	735	3 260
Kollegs	547	197	350	547	197	350	-	-	-
Zusammen ...	498 370	122 827	375 543	491 923	121 180	370 743	6 447	1 647	4 800
Deutschland									
Vorklassen	29 297	2 741	26 556	28 645	2 711	25 934	652	30	622
Schulkindergärten	64 851	3 343	61 508	54 176	2 873	51 303	10 675	470	10 205
Grundschulen	2 467 334	704 389	1 762 945	2 439 887	695 568	1 744 319	27 447	8 821	18 626
Schulartunabhängige Orientierungsstufe	335 986	151 099	184 887	327 638	146 887	180 751	8 348	4 212	4 136
Hauptschulen	1 360 789	841 793	518 996	1 334 380	825 937	508 443	26 409	15 856	10 553
Integrierte Klassen für Haupt- und Realschüler	382 044	139 451	242 593	381 614	139 225	242 389	430	226	204
Realschulen	1 126 491	628 308	498 183	1 061 522	592 288	469 234	64 969	36 020	28 949
Gymnasien	2 496 988	1 605 561	891 427	2 264 216	1 449 856	814 360	232 772	155 705	77 067
Integrierte Gesamtschulen	581 991	303 343	278 648	574 343	298 449	275 894	7 648	4 894	2 754
Freie Waldorfschulen	67 642	40 041	27 601	-	-	-	67 642	40 041	27 601
Sonderschulen	1 068 803	377 761	691 042	894 609	304 128	590 481	174 194	73 633	100 561
Abendhauptschulen	446	256	190	446	256	190	-	-	-
Abendrealsschulen	6 439	3 950	2 489	6 394	3 936	2 458	45	14	31
Abendgymnasien	20 778	13 321	7 457	20 373	12 990	7 383	405	331	74
Kollegs	20 044	13 544	6 500	16 772	11 161	5 611	3 272	2 383	889
Insgesamt ...	10 029 923	4 828 901	5 201 022	9 405 015	4 486 265	4 918 750	624 908	342 636	282 272

- 1) Grundschulförderklassen und Sonderschulkindergärten
- 2) Nach Schularten geschätzt; Nachweis erfolgte zusammen.
- 3) Einschl. Unterrichtsstunden heilpädagogischer Unterrichtshilfen
- 4) Einschl. schulartunabhängiger Orientierungsstufe.
- 5) Einschl. Abendrealsschulen
- 6) Ohne Unterrichtsstunden pädagogischer Unterrichtshilfen.
- 7) Einschl. der nicht nach Schularten aufteilbaren Unterrichtsstunden schulförderbezogener Zweige an kooperativen Gesamtschulen.
- 8) Einschl. Schulkindergärten an Sonderschulen
- 9) Geschlechterspezifische Verteilung geschätzt
- 10) Einschl. Vorklassen
- 11) Einschl. Sonderschulzweige der Gesamtschulen
- 12) Einschl. Abendhauptschulen
- 13) Kein Nachweis vorhanden

- 14) Einschl. Sonderschulzweige der Freien Waldorfschulen.
- 15) Regionale Schulen
- 16) Einschl. Unterrichtsstunden an Ambulatorien
- 17) Sekundarschulen.
- 18) Einschl. Krankenhaus- und Hausunterrichtsstunden
- 19) Mittelschulen.
- 20) Unterrichtsstunden an privaten Schulen sind den Unterrichtsstunden der vollbeschäftigten Lehrer zugeordnet; Angaben nach Beschäftigungsumfang nicht erhoben.
- 21) Einschl. Schulkindergärten.
- 22) Nach Schularten geschätzt, Angaben lagen für Sekundarschulen nur insgesamt vor.
- 23) Einschl. Kollegs
- 24) Regelschulen

Allgemeinbildende Schulen 1994

15 Wöchentlich erteilte Unterrichtsstunden der hauptberuflichen Lehrer nach Schularten, rechtlichem Status der Schulen und Ländern

15 2 Unterrichtsstunden der teilbeschäftigten Lehrer

Schulart	Unterrichtsstunden			Davon an					
	insgesamt	männlich	weiblich	öffentlichen Schulen			privaten Schulen		
				zusammen	männlich	weiblich	zusammen	männlich	weiblich
Baden - Württemberg									
Schulkindergärten 1)	6 033	119	5 914	3 646	65	3 581	2 387	54	2 333
Grundschulen 2)	253 900	13 655	240 245	251 983	13 418	238 565	1 917	237	1 680
Schulartunabhängige Orientierungsstufe	538	79	459	538	79	459	-	-	-
Hauptschulen 2)	56 228	5 745	50 483	55 299	5 616	49 683	929	129	800
Realschulen	77 482	13 185	64 297	73 605	11 928	61 677	3 877	1 257	2 620
Gymnasien	96 258	23 178	73 080	85 560	19 889	65 671	10 698	3 289	7 409
Integrierte Gesamtschulen	2 371	455	1 916	2 371	455	1 916	-	-	-
Freie Waldorfschulen	4 573	1 165	3 408	-	-	-	4 573	1 165	3 408
Sonderschulen	55 113	5 275	49 838	42 638	3 492	39 146	12 475	1 783	10 692
Abendrealschulen	-	-	-	-	-	-	-	-	-
Abendgymnasien	-	-	-	-	-	-	-	-	-
Kollegs	407	165	242	82	45	37	325	120	205
Zusammen ...	552 903	63 021	489 882	515 722	54 987	460 735	37 181	8 034	29 147
Bayern									
Grundschulen	181 851	3 296	178 555	178 350	2 720	175 630	3 501	576	2 925
Schulartunabhängige Orientierungsstufe	459	23	436	459	23	436	-	-	-
Hauptschulen	72 440	6 729	65 711	70 337	6 126	64 211	2 103	603	1 500
Realschulen	50 543	6 222	44 321	34 871	4 009	30 862	15 672	2 213	13 459
Gymnasien	72 989	17 240	55 749	61 548	14 461	47 087	11 441	2 779	8 662
Integrierte Gesamtschulen	857	110	747	857	110	747	-	-	-
Freie Waldorfschulen	1 727	319	1 408	-	-	-	1 727	319	1 408
Sonderschulen 3)	28 344	1 589	26 755	14 003	622	13 381	14 341	967	13 374
Abendrealschulen	96	17	79	86	17	69	10	-	10
Abendgymnasien	124	40	84	124	40	84	-	-	-
Kollegs	344	106	238	323	88	235	21	18	3
Zusammen ...	409 774	35 691	374 083	360 958	28 216	332 742	48 816	7 475	41 341
Berlin									
Vorklassen	670	14	656	592	10	582	78	4	74
Grundschulen	33 479	1 718	31 761	31 598	1 536	30 062	1 881	182	1 699
Schulartunabhängige Orientierungsstufe	15 402	1 670	13 732	14 419	1 551	12 868	983	119	864
Hauptschulen	3 962	990	2 972	3 878	984	2 894	104	6	98
Realschulen	5 376	972	4 404	4 549	808	3 741	827	164	663
Gymnasien	16 029	3 415	12 614	14 654	3 083	11 571	1 375	332	1 043
Integrierte Gesamtschulen	7 674	1 615	6 059	7 430	1 576	5 854	244	39	205
Freie Waldorfschulen	1 195	350	845	-	-	-	1 195	350	845
Sonderschulen	4 120	599	3 521	3 630	472	3 158	490	127	363
Abendhauptschulen	91	59	32	91	59	32	-	-	-
Abendrealschulen	77	13	64	77	13	64	-	-	-
Abendgymnasien	97	25	72	97	25	72	-	-	-
Kollegs	1 129	228	901	1 129	228	901	-	-	-
Zusammen ...	89 321	11 668	77 653	82 144	10 345	71 799	7 177	1 323	5 854
Brandenburg									
Grundschulen 4)	164 689	13 502	151 187	164 647	13 502	151 145	42	-	42
Schulartunabhängige Orientierungsstufe	-	-	-	-	-	-	-	-	-
Realschulen	19 132	4 559	14 573	19 132	4 559	14 573	-	-	-
Gymnasien	27 111	6 910	20 201	26 859	6 875	19 984	252	35	217
Integrierte Gesamtschulen	90 774	19 552	71 222	90 720	19 538	71 182	54	14	40
Freie Waldorfschulen	315	52	263	-	-	-	315	52	263
Sonderschulen	19 841	3 422	16 419	19 554	3 402	16 152	287	20	267
Abendrealschulen	-	-	-	-	-	-	-	-	-
Abendgymnasien 5)	300	92	208	300	92	208	-	-	-
Kollegs	303	61	242	303	61	242	-	-	-
Zusammen ...	322 465	48 150	274 315	321 515	48 029	273 486	950	121	829

Fußnoten siehe S. 83

Allgemeinbildende Schulen 1994

15 Wöchentlich erteilte Unterrichtsstunden der hauptberuflichen Lehrer nach Schularten, rechtlichem Status der Schulen und Ländern

15 2 Unterrichtsstunden der teilbeschäftigten Lehrer

Schulart	Unterrichtsstunden			Davon an					
	insgesamt	männlich	weiblich	öffentlichen Schulen			privaten Schulen		
				zusammen	männlich	weiblich	zusammen	männlich	weiblich
Bremen									
Vorklassen	35	-	35	35	-	35	-	-	-
Schulkindergärten	348	-	348	348	-	348	-	-	-
Grundschulen	12 938	776	12 162	12 470	776	11 694	468	-	468
Schulartunabhängige Orientierungsstufe	5 672	980	4 692	5 436	976	4 460	236	4	232
Hauptschulen	3 068	1 003	2 065	3 065	1 003	2 062	3	-	3
Realschulen	2 820	657	2 163	2 710	653	2 057	110	4	106
Gymnasien	5 266	1 739	3 527	4 827	1 615	3 212	439	124	315
Integrierte Gesamtschulen	1 571	289	1 282	1 331	269	1 062	240	20	220
Freie Waldorfschulen	140	48	92	-	-	-	140	48	92
Sonderschulen	2 970	328	2 642	2 952	328	2 624	18	-	18
Abendhauptschulen	53	11	42	53	11	42	-	-	-
Abendrealschulen	93	4	89	93	4	89	-	-	-
Abendgymnasien	158	-	158	158	-	158	-	-	-
Zusammen ...	35 132	5 835	29 297	33 478	5 635	27 843	1 654	200	1 454
Hamburg 6)									
Vorklassen	950	50	900	950	50	900	-	-	-
Schulkindergärten	-	-	-	-	-	-	-	-	-
Grundschulen	33 037	1 455	31 582	31 858	1 426	30 432	1 179	29	1 150
Schulartunabhängige Orientierungsstufe	257	44	213	257	44	213	-	-	-
Hauptschulen	7 129	945	6 184	5 648	702	4 946	1 481	243	1 238
Integrierte Klassen für Haupt- und Realschüler	757	162	595	757	162	595	-	-	-
Realschulen	4 218	693	3 525	4 069	602	3 467	149	91	58
Gymnasien	18 915	5 430	13 485	17 811	5 170	12 641	1 104	260	844
Integrierte Gesamtschulen 7)	11 034	2 623	8 411	11 034	2 623	8 411	-	-	-
Freie Waldorfschulen	1 229	302	927	-	-	-	1 229	302	927
Sonderschulen 8)	6 464	642	5 822	6 050	523	5 527	414	119	295
Abendhauptschulen	-	-	-	-	-	-	-	-	-
Abendrealschulen	-	-	-	-	-	-	-	-	-
Abendgymnasien	113	11	102	113	11	102	-	-	-
Kollegs	138	31	107	138	31	107	-	-	-
Zusammen ...	84 241	12 388	71 853	78 685	11 344	67 341	5 556	1 044	4 512
Hessen 9)									
Vorklassen	-	-	-	-	-	-	-	-	-
Schulkindergärten	-	-	-	-	-	-	-	-	-
Grundschulen 10)	76 434	1 779	74 655	74 904	1 354	73 550	1 530	425	1 105
Schulartunabhängige Orientierungsstufe	15 620	1 034	14 586	15 500	1 020	14 480	120	14	106
Hauptschulen	18 036	1 491	16 545	18 000	1 491	16 509	36	-	36
Realschulen	26 653	2 020	24 633	26 303	1 966	24 337	350	54	296
Gymnasien	43 054	7 786	35 268	35 550	6 085	29 465	7 504	1 701	5 803
Integrierte Gesamtschulen	16 536	1 822	14 714	16 216	1 663	14 553	320	159	161
Freie Waldorfschulen	1 305	206	1 099	-	-	-	1 305	206	1 099
Sonderschulen 11)	12 975	1 001	11 974	11 477	746	10 731	1 498	255	1 243
Abendhauptschulen	-	-	-	-	-	-	-	-	-
Abendrealschulen 12)	64	-	64	64	-	64	-	-	-
Abendgymnasien	832	131	701	832	131	701	-	-	-
Kollegs	187	14	173	187	14	173	-	-	-
Zusammen ...	211 696	17 284	194 412	199 033	14 470	184 563	12 663	2 814	9 849
Mecklenburg - Vorpommern									
Vorklassen	598	-	598	598	-	598	-	-	-
Schulkindergärten	-	-	-	-	-	-	-	-	-
Grundschulen	52 837	1 980	50 857	52 837	1 980	50 857	-	-	-
Hauptschulen	5 009	736	4 273	5 009	736	4 273	-	-	-
Integrierte Klassen für Haupt- und Realschüler	1 531	245	1 286	1 531	245	1 286	-	-	-
Realschulen	14 320	1 711	12 609	14 320	1 711	12 609	-	-	-
Gymnasien	5 756	770	4 986	5 583	720	4 863	173	50	123
Integrierte Gesamtschulen	1 143	185	958	1 143	185	958	-	-	-
Freie Waldorfschulen	59	18	41	-	-	-	59	18	41
Sonderschulen	2 214	187	2 027	2 214	187	2 027	-	-	-
Abendgymnasien	90	26	64	90	26	64	-	-	-
Zusammen ...	83 557	5 858	77 699	83 325	76 403	260 561	232	68	164

Fußnoten siehe S. 83.

Allgemeinbildende Schulen 1994

15 Wöchentlich erteilte Unterrichtsstunden der hauptberuflichen Lehrer nach Schularten, rechtlichem Status der Schulen und Ländern

15.2 Unterrichtsstunden der teilbeschäftigten Lehrer

Schulart	Unterrichtsstunden			Davon an					
				öffentlichen Schulen			privaten Schulen		
	insgesamt	männlich	weiblich	zusammen	männlich	weiblich	zusammen	männlich	weiblich
Niedersachsen									
Vorklassen	5 563	179	5 384	5 547	176	5 371	16	3	13
Schulkindergärten	5 183	77	5 106	5 183	77	5 106	-	-	-
Grundschulen	186 358	5 900	180 458	186 261	5 872	180 389	97	28	69
Schulartunabhängige Orientierungsstufe	61 747	7 132	54 615	59 130	7 004	52 126	2 617	128	2 489
Hauptschulen	33 228	6 259	26 969	31 626	6 079	25 547	1 602	180	1 422
Integrierte Klassen für Haupt- und Realschüler 13)	-	-	-	-	-	-	-	-	-
Realschulen	40 498	5 901	34 597	38 891	5 686	33 205	1 607	215	1 392
Gymnasien	52 177	15 141	37 036	45 056	12 509	32 547	7 121	2 632	4 489
Integrierte Gesamtschulen	8 810	2 614	6 196	8 810	2 614	6 196	-	-	-
Freie Waldorfschulen	2 678	896	1 782	-	-	-	2 678	896	1 782
Sonderschulen	23 925	2 490	21 435	21 767	2 012	19 755	2 158	478	1 680
Abendgymnasien	399	128	271	399	128	271	-	-	-
Kollegs	210	39	171	210	39	171	-	-	-
Zusammen ...	420 776	46 756	374 020	402 880	42 196	360 684	17 896	4 560	13 336
Nordrhein - Westfalen									
Schulkindergärten	5 912	61	5 851	5 912	61	5 851	-	-	-
Grundschulen	313 933	5 198	308 735	312 618	5 108	307 510	1 315	90	1 225
Hauptschulen	77 345	7 323	70 022	76 946	7 279	69 667	399	44	355
Realschulen	84 752	5 576	79 176	77 941	4 776	73 165	6 811	800	6 011
Gymnasien	115 565	18 366	97 199	95 655	14 648	81 007	19 910	3 718	16 192
Integrierte Gesamtschulen	46 127	6 763	39 364	43 892	6 150	37 742	2 235	613	1 622
Freie Waldorfschulen	7 274	2 237	5 037	-	-	-	7 274	2 237	5 037
Sonderschulen 14)	58 591	3 810	54 781	52 024	3 013	49 011	6 567	797	5 770
Abendrealschulen	1 241	191	1 050	1 135	171	964	106	20	86
Abendgymnasien	1 274	202	1 072	1 207	173	1 034	67	29	38
Kollegs	1 299	327	972	929	202	727	370	125	245
Zusammen ...	713 313	50 054	663 259	668 259	41 581	626 678	45 054	8 473	36 581
Rheinland - Pfalz									
Schulkindergärten	1 832	-	1 832	1 832	-	1 832	-	-	-
Grundschulen	64 225	1 731	62 494	63 294	1 686	61 608	931	45	886
Hauptschulen	20 997	2 079	18 918	20 372	1 974	18 398	625	105	520
Integrierte Klassen für Haupt- und Realschüler 15)	820	106	714	820	106	714	-	-	-
Realschulen	18 002	1 696	16 306	16 221	1 522	14 699	1 781	174	1 607
Gymnasien	26 603	5 872	20 731	21 589	4 695	16 894	5 014	1 177	3 837
Integrierte Gesamtschulen	2 597	371	2 226	2 597	371	2 226	-	-	-
Freie Waldorfschulen	823	160	663	-	-	-	823	160	663
Sonderschulen 16)	6 331	483	5 848	5 333	410	4 923	998	73	925
Kollegs	177	50	127	91	50	41	86	-	86
Zusammen ...	142 407	12 548	129 859	132 149	10 814	121 335	10 258	1 734	8 524
Saarland									
Schulkindergärten	573	4	569	529	4	525	44	-	44
Grundschulen 2)	15 701	806	14 895	15 640	784	14 856	61	22	39
Hauptschulen 2)	2 113	338	1 775	2 018	336	1 682	95	2	93
Integrierte Klassen für Haupt- und Realschüler 17)	1 755	167	1 588	1 648	143	1 505	107	24	83
Realschulen	3 999	184	3 815	3 557	184	3 373	442	-	442
Gymnasien	5 273	1 285	3 988	4 558	1 179	3 379	715	106	609
Integrierte Gesamtschulen	2 671	511	2 160	2 671	511	2 160	-	-	-
Freie Waldorfschulen	233	41	192	-	-	-	233	41	192
Sonderschulen 14) 18)	2 224	82	2 142	2 022	82	1 940	202	-	202
Abendrealschulen	36	10	26	36	10	26	-	-	-
Abendgymnasien	70	40	30	70	40	30	-	-	-
Kollegs	70	29	41	70	29	41	-	-	-
Zusammen ...	34 718	3 497	31 221	32 819	3 302	29 517	1 899	195	1 704
Sachsen									
Vorklassen 13)	-	-	-	-	-	-	-	-	-
Grundschulen	216 950	7 004	209 946	216 725	6 914	209 811	225	90	135
Integrierte Klassen für Haupt- und Realschüler 19)	155 138	34 122	121 016	155 073	34 093	120 980	65	29	36
Gymnasien	6 472	457	6 015	5 994	358	5 636	478	99	379
Freie Waldorfschulen	303	38	265	-	-	-	303	38	265
Sonderschulen	6 315	824	5 491	6 233	818	5 415	82	6	76
Abendrealschulen	58	44	14	58	44	14	-	-	-
Abendgymnasien	51	11	40	51	11	40	-	-	-
Kollegs	24	-	24	24	-	24	-	-	-
Zusammen ...	385 311	42 500	342 811	384 158	42 238	341 920	1 153	262	891

Fußnoten siehe S. 83.

Allgemeinbildende Schulen 1994

15 Wöchentlich erteilte Unterrichtsstunden der hauptberuflichen Lehrer nach Schularten, rechtlichem Status der Schulen und Ländern

15 2 Unterrichtsstunden der teilbeschäftigten Lehrer

Schulart	Unterrichtsstunden			Davon an					
	insgesamt	männlich	weiblich	öffentlichen Schulen			privaten Schulen		
				zusammen	männlich	weiblich	zusammen	männlich	weiblich
Sachsen - Anhalt 20)									
Schulkindergärten 21)	-	-	-	-	-	-	-	-	-
Grundschulen 22)	92 589	2 778	89 811	92 589	2 778	89 811	-	-	-
Schulartunabhängige Orientierungsstufe 22)	15 463	2 632	12 831	15 463	2 632	12 831	-	-	-
Hauptschulen 22)	4 697	803	3 894	4 697	803	3 894	-	-	-
Integrierte Klassen für Haupt- und Realschüler 17) 22	783	129	654	783	129	654	-	-	-
Realschulen 22)	23 163	3 948	19 215	23 163	3 948	19 215	-	-	-
Gymnasien	6 306	1 021	5 285	6 306	1 021	5 285	-	-	-
Integrierte Gesamtschulen	175	-	175	175	-	175	-	-	-
Freie Waldorfschulen	-	-	-	-	-	-	-	-	-
Sonderschulen	7 246	870	6 376	7 246	870	6 376	-	-	-
Abendrealschulen 22)	32	-	32	32	-	32	-	-	-
Abendgymnasien 23)	76	16	60	76	16	60	-	-	-
Kollegs	-	-	-	-	-	-	-	-	-
Zusammen ...	150 530	12 197	138 333	150 530	12 197	138 333	-	-	-
Schleswig - Holstein									
Vorklassen	2 394	58	2 336	1 314	4	1 310	1 080	54	1 026
Schulkindergärten	1 639	18	1 621	1 616	18	1 598	23	-	23
Grundschulen	57 816	1 960	55 856	57 384	1 894	55 490	432	66	366
Hauptschulen	14 332	2 027	12 305	14 223	2 002	12 221	109	25	84
Realschulen	22 480	2 789	19 691	22 356	2 730	19 626	124	59	65
Gymnasien	21 342	6 202	15 140	21 048	6 130	14 918	294	72	222
Integrierte Gesamtschulen	4 233	624	3 609	3 912	544	3 368	321	80	241
Freie Waldorfschulen	1 395	358	1 037	-	-	-	1 395	358	1 037
Sonderschulen	9 784	925	8 859	9 493	861	8 632	291	64	227
Abendrealschulen	129	18	111	129	18	111	-	-	-
Abendgymnasien	221	49	172	221	49	172	-	-	-
Zusammen ...	135 765	15 028	120 737	131 696	14 250	117 446	4 069	778	3 291
Thüringen									
Vorklassen 13)	-	-	-	-	-	-	-	-	-
Grundschulen	33 551	1 372	32 179	33 551	1 372	32 179	-	-	-
Hauptschulen	-	-	-	-	-	-	-	-	-
Integrierte Klassen für Haupt- und Realschüler 24)	17 774	1 512	16 262	17 755	1 512	16 243	19	-	19
Gymnasien	4 606	636	3 970	4 211	501	3 710	395	135	260
Integrierte Gesamtschulen	81	-	81	81	-	81	-	-	-
Freie Waldorfschulen	82	22	60	-	-	-	82	22	60
Sonderschulen	2 401	128	2 273	2 315	128	2 187	86	-	86
Kollegs	12	-	12	12	-	12	-	-	-
Zusammen ...	58 507	3 670	54 837	57 925	3 513	54 412	582	157	425
Deutschland									
Vorklassen	10 210	301	9 909	9 036	240	8 796	1 174	61	1 113
Schulkindergärten	21 520	279	21 241	19 066	225	18 841	2 454	54	2 400
Grundschulen	1 790 288	64 910	1 725 378	1 776 709	63 120	1 713 589	13 579	1 790	11 789
Schulartunabhängige Orientierungsstufe	115 158	13 594	101 564	111 202	13 329	97 873	3 956	265	3 691
Hauptschulen	318 604	36 468	282 136	311 118	35 131	275 987	7 486	1 337	6 149
Integrierte Klassen für Haupt- und Realschüler	178 558	36 443	142 115	178 367	36 390	141 977	191	53	138
Realschulen	393 438	50 113	343 325	361 688	45 082	316 606	31 750	5 031	26 719
Gymnasien	523 722	115 448	408 274	456 809	98 939	357 870	66 913	16 509	50 404
Integrierte Gesamtschulen	196 654	37 534	159 120	193 240	36 609	156 631	3 414	925	2 489
Freie Waldorfschulen	23 331	6 212	17 119	-	-	-	23 331	6 212	17 119
Sonderschulen	248 858	22 655	226 203	208 951	17 966	190 985	39 907	4 689	35 218
Abendhauptschulen	144	70	74	144	70	74	-	-	-
Abendrealschulen	1 826	297	1 529	1 710	277	1 433	116	20	96
Abendgymnasien	3 805	771	3 034	3 738	742	2 996	67	29	38
Kollegs	4 300	1 050	3 250	3 498	787	2 711	802	263	539
Insgesamt ...	3 830 416	386 145	3 444 271	3 635 276	348 907	3 286 369	195 140	37 238	157 902

1) Grundschulförderklassen und Sonderschulkindergärten.

2) Nach Schularten geschätzt; Nachweis erfolgte zusammen.

3) Einschl. Unterrichtsstunden heilpädagogischer Unterrichtshilfen

4) Einschl. schulartunabhängiger Orientierungsstufe

5) Einschl. Abendrealschulen.

6) Ohne Unterrichtsstunden pädagogischer Unterrichtshilfen.

7) Einschl. der nicht nach Schularten aufteilbaren Unterrichtsstunden schulformbezogener Zweige an kooperativen Gesamtschulen.

8) Einschl. Schulkindergärten an Sonderschulen

9) Geschlechterspezifische Verteilung geschätzt.

10) Einschl. Vorklassen.

11) Einschl. Sonderschulzweige der Gesamtschulen.

12) Einschl. Abendhauptschulen.

13) Kein Nachweis vorhanden.

14) Einschl. Sonderschulzweige der Freien Waldorfschulen.

15) Regionale Schulen.

16) Einschl. Unterrichtsstunden an Ambulatorien

17) Sekundarschulen.

18) Einschl. Krankenhaus- und Hausunterrichtsstunden.

19) Mittelschulen.

20) Unterrichtsstunden an privaten Schulen sind den Unterrichtsstunden der vollbeschäftigten Lehrer zugeordnet; Angaben nach Beschäftigungsumfang nicht erhoben.

21) Einschl. Schulkindergärten.

22) Nach Schularten geschätzt; Angaben lagen für Sekundarschulen nur insgesamt vor.

23) Einschl. Kollegs.

24) Regelschulen

Allgemeinbildende Schulen 1994

16 Wöchentlich erteilte Unterrichtsstunden der stundenweise beschäftigte Lehrer nach Schularten, rechtlichem Status der Schulen und Ländern

Schulart	Unterrichtsstunden			Davon an					
				öffentlichen Schulen			privaten Schulen		
	insgesamt	männlich	weiblich	zusammen	männlich	weiblich	zusammen	männlich	weiblich
Baden - Württemberg									
Schulkindergärten 1)	796	170	626	647	124	523	149	46	103
Grundschulen 2)	4 670	1 920	2 750	4 628	1 907	2 721	42	13	29
Schulartunabhängige Orientierungsstufe	5	-	5	5	-	5	-	-	-
Hauptschulen 2)	1 928	974	954	1 905	963	942	23	11	12
Realschulen	1 442	637	805	1 195	528	667	247	109	138
Gymnasien	2 216	1 181	1 035	1 825	999	826	391	182	209
Integrierte Gesamtschulen	12	6	6	12	6	6	-	-	-
Freie Waldorfschulen	364	121	243	-	-	-	364	121	243
Sonderschulen	526	172	354	307	82	225	219	90	129
Abendrealschulen	460	336	124	-	-	-	460	336	124
Abendgymnasien	457	269	188	-	-	-	457	269	188
Kollegs	168	114	54	58	43	15	110	71	39
Zusammen ...	13 044	5 900	7 144	10 582	4 652	5 930	2 462	1 248	1 214
Bayern									
Grundschulen	8 408	3 046	5 362	8 353	3 040	5 313	55	6	49
Schulartunabhängige Orientierungsstufe	-	-	-	-	-	-	-	-	-
Hauptschulen	4 244	2 306	1 938	4 210	2 294	1 916	34	12	22
Realschulen	1 794	872	922	1 048	549	499	746	323	423
Gymnasien	3 638	1 841	1 797	2 900	1 397	1 503	738	444	294
Integrierte Gesamtschulen	15	11	4	15	11	4	-	-	-
Freie Waldorfschulen	224	91	133	-	-	-	224	91	133
Sonderschulen	1 322	410	912	887	248	639	435	162	273
Abendrealschulen	32	28	4	7	5	2	25	23	2
Abendgymnasien	73	60	13	1	-	1	72	60	12
Kollegs	16	14	2	8	7	1	8	7	1
Zusammen ...	19 766	8 679	11 087	17 429	7 551	9 878	2 337	1 128	1 209
Berlin									
Vorklassen	1	-	1	-	-	-	1	-	1
Grundschulen	226	56	170	206	54	152	20	2	18
Schulartunabhängige Orientierungsstufe	187	38	149	176	34	142	11	4	7
Hauptschulen	40	18	22	40	18	22	-	-	-
Realschulen	131	32	99	123	29	94	8	3	5
Gymnasien	549	242	307	510	226	284	39	16	23
Integrierte Gesamtschulen	194	66	128	182	60	122	12	6	6
Freie Waldorfschulen	28	9	19	-	-	-	28	9	19
Sonderschulen	85	18	67	83	17	66	2	1	1
Abendhauptschulen	1	1	-	1	1	-	-	-	-
Abendrealschulen	1	1	-	1	1	-	-	-	-
Abendgymnasien	-	-	-	-	-	-	-	-	-
Kollegs	4	2	2	4	2	2	-	-	-
Zusammen ...	1 447	483	964	1 326	442	884	121	41	80
Brandenburg									
Grundschulen 3)	43	3	40	37	2	35	6	1	5
Schulartunabhängige Orientierungsstufe	-	-	-	-	-	-	-	-	-
Realschulen	3	1	2	3	1	2	-	-	-
Gymnasien	35	13	22	24	9	15	11	4	7
Integrierte Gesamtschulen	46	11	35	41	9	32	5	2	3
Freie Waldorfschulen	7	3	4	-	-	-	7	3	4
Sonderschulen	17	5	12	10	3	7	7	2	5
Abendrealschulen	-	-	-	-	-	-	-	-	-
Abendgymnasien 4)	2	2	-	2	2	-	-	-	-
Kollegs	-	-	-	-	-	-	-	-	-
Zusammen ...	153	38	115	117	26	91	36	12	24

Fußnoten siehe S.87

Allgemeinbildende Schulen 1994

16 Wöchentlich erteilte Unterrichtsstunden der stundenweise beschäftigte Lehrer nach Schularten, rechtlichem Status der Schulen und Ländern

Schulart	Unterrichtsstunden			Davon an					
	insgesamt	männlich	weiblich	öffentlichen Schulen			privaten Schulen		
				zusammen	männlich	weiblich	zusammen	männlich	weiblich
Bremen									
Vorklassen	-	-	-	-	-	-	-	-	-
Schulkindergärten	-	-	-	-	-	-	-	-	-
Grundschulen	25	4	21	24	4	20	1	-	1
Schulartunabhängige Orientierungsstufe	14	4	10	9	4	5	5	-	5
Hauptschulen	7	3	4	5	3	2	2	-	2
Realschulen	20	13	7	5	2	3	15	11	4
Gymnasien	77	44	33	59	36	23	18	8	10
Integrierte Gesamtschulen	7	1	6	6	-	6	1	1	-
Freie Waldorfschulen	6	-	6	-	-	-	6	-	6
Sonderschulen	11	-	11	10	-	10	1	-	1
Abendhauptschulen	-	-	-	-	-	-	-	-	-
Abendrealschulen	-	-	-	-	-	-	-	-	-
Abendgymnasien	-	-	-	-	-	-	-	-	-
Zusammen ...	167	69	98	118	49	69	49	20	29
Hamburg									
Vorklassen	-	-	-	-	-	-	-	-	-
Schulkindergärten	-	-	-	-	-	-	-	-	-
Grundschulen 2)	20	1	19	14	1	13	6	-	6
Schulartunabhängige Orientierungsstufe	-	-	-	-	-	-	-	-	-
Hauptschulen 2)	12	3	9	4	1	3	8	2	6
Integrierte Klassen für Haupt- und Realschüler	1	1	-	1	1	-	-	-	-
Realschulen 2)	25	14	11	4	3	1	21	11	10
Gymnasien	136	96	40	104	81	23	32	15	17
Integrierte Gesamtschulen 5)	22	14	8	22	14	8	-	-	-
Freie Waldorfschulen	84	12	72	-	-	-	84	12	72
Sonderschulen 6)	23	5	18	10	3	7	13	2	11
Abendhauptschulen	-	-	-	-	-	-	-	-	-
Abendrealschulen	-	-	-	-	-	-	-	-	-
Abendgymnasien	-	-	-	-	-	-	-	-	-
Kollegs	-	-	-	-	-	-	-	-	-
Zusammen ...	323	146	177	169	104	65	164	42	122
Hessen									
Vorklassen	-	-	-	-	-	-	-	-	-
Schulkindergärten	4	-	4	3	-	3	1	-	1
Grundschulen 7)	932	547	385	927	547	380	5	-	5
Schulartunabhängige Orientierungsstufe	129	77	52	126	75	51	3	2	1
Hauptschulen	164	111	53	164	111	53	-	-	-
Realschulen	303	180	123	283	175	108	20	5	15
Gymnasien	462	317	145	241	194	47	221	123	98
Integrierte Gesamtschulen	121	69	52	104	64	40	17	5	12
Freie Waldorfschulen	38	6	32	-	-	-	38	6	32
Sonderschulen 8)	87	43	44	73	39	34	14	4	10
Abendhauptschulen	-	-	-	-	-	-	-	-	-
Abendrealschulen	-	-	-	-	-	-	-	-	-
Abendgymnasien	42	39	3	-	-	-	42	39	3
Kollegs	-	-	-	-	-	-	-	-	-
Zusammen ...	2 282	1 369	893	1 921	1 205	716	361	184	177
Mecklenburg - Vorpommern 9)									
Vorklassen	1	-	1	1	-	1	-	-	-
Schulkindergärten	-	-	-	-	-	-	-	-	-
Grundschulen	16	1	15	16	1	15	-	-	-
Hauptschulen	14	4	10	13	4	9	1	-	1
Integrierte Klassen für Haupt- und Realschüler	5	2	3	5	2	3	-	-	-
Realschulen	54	12	42	54	12	42	-	-	-
Gymnasien	57	16	41	51	13	38	6	3	3
Integrierte Gesamtschulen	2	1	1	2	1	1	-	-	-
Freie Waldorfschulen	1	-	1	-	-	-	1	-	1
Sonderschulen	6	2	4	5	1	4	1	1	-
Abendgymnasien	4	2	2	4	2	2	-	-	-
Zusammen ...	160	40	120	151	36	115	9	4	-

Fußnoten siehe S 87

Allgemeinbildende Schulen 1994

16 Wöchentlich erteilte Unterrichtsstunden der stundenweise beschäftigte Lehrer nach Schularten, rechtlichem Status der Schulen und Ländern

Schulart	Unterrichtsstunden			Davon an					
				öffentlichen Schulen			privaten Schulen		
	insgesamt	männlich	weiblich	zusammen	männlich	weiblich	zusammen	männlich	weiblich
Niedersachsen									
Vorklassen ...	15	3	12	15	3	12	-	-	-
Schulkindergärten ...	1	-	1	1	-	1	-	-	-
Grundschulen ...	510	90	420	510	90	420	-	-	-
Schulartunabhängige Orientierungsstufe ...	137	34	103	133	34	99	4	-	4
Hauptschulen ...	105	32	73	92	27	65	13	5	8
Integrierte Klassen für Haupt- und Realschüler 10) ...	-	-	-	-	-	-	-	-	-
Realschulen ...	122	31	91	121	31	90	1	-	1
Gymnasien ...	324	172	152	245	139	106	79	33	46
Integrierte Gesamtschulen ...	15	7	8	15	7	8	-	-	-
Freie Waldorfschulen ...	125	35	90	-	-	-	125	35	90
Sonderschulen ...	72	11	61	43	4	39	29	7	22
Abendgymnasien ...	3	3	-	3	3	-	-	-	-
Kollegs ...	-	-	-	-	-	-	-	-	-
Zusammen ...	1 429	418	1 011	1 178	338	840	251	80	171
Nordrhein - Westfalen									
Schulkindergärten ...	-	-	-	-	-	-	-	-	-
Grundschulen ...	209	124	85	197	121	76	12	3	9
Hauptschulen ...	43	27	16	40	25	15	3	2	1
Realschulen ...	97	54	43	40	29	11	57	25	32
Gymnasien ...	364	217	147	187	128	59	177	89	88
Integrierte Gesamtschulen ...	39	13	26	28	4	24	11	9	2
Freie Waldorfschulen ...	66	15	51	-	-	-	66	15	51
Sonderschulen 11) ...	87	39	48	54	27	27	33	12	21
Abendrealschulen ...	12	7	5	2	1	1	10	6	4
Abendgymnasien ...	3	3	-	2	2	-	1	1	-
Kollegs ...	16	10	6	-	-	-	16	10	6
Zusammen ...	936	509	427	550	337	213	386	172	214
Rheinland - Pfalz									
Schulkindergärten ...	11	7	4	11	7	4	-	-	-
Grundschulen ...	2 391	1 168	1 223	2 374	1 160	1 214	17	8	9
Hauptschulen ...	911	546	365	893	539	354	18	7	11
Integrierte Klassen für Haupt- und Realschüler 12) ...	255	140	115	255	140	115	-	-	-
Realschulen ...	425	237	188	380	225	155	45	12	33
Gymnasien ...	890	469	421	672	384	288	218	85	133
Integrierte Gesamtschulen ...	23	12	11	23	12	11	-	-	-
Freie Waldorfschulen ...	22	6	16	-	-	-	22	6	16
Sonderschulen 13) ...	174	57	117	156	50	106	18	7	11
Kollegs ...	11	7	4	8	5	3	3	2	1
Zusammen ...	5 113	2 649	2 464	4 772	2 522	2 250	341	127	214
Saarland									
Schulkindergärten ...	-	-	-	-	-	-	-	-	-
Grundschulen ...	262	204	58	260	202	58	2	2	-
Hauptschulen ...	39	26	13	39	26	13	-	-	-
Integrierte Klassen für Haupt- und Realschüler 14) ...	13	9	4	10	7	3	3	2	1
Realschulen ...	9	8	1	6	6	-	3	2	1
Gymnasien ...	12	9	3	9	6	3	3	3	-
Integrierte Gesamtschulen ...	5	2	3	5	2	3	-	-	-
Freie Waldorfschulen ...	3	2	1	-	-	-	3	2	1
Sonderschulen 11) 15) ...	34	19	15	31	17	14	3	2	1
Abendrealschulen ...	-	-	-	-	-	-	-	-	-
Abendgymnasien ...	-	-	-	-	-	-	-	-	-
Kollegs ...	-	-	-	-	-	-	-	-	-
Zusammen ...	377	279	98	360	266	94	17	13	4
Sachsen									
Vorklassen 10) ...	-	-	-	-	-	-	-	-	-
Grundschulen ...	36	8	28	30	5	25	6	3	3
Integrierte Klassen für Haupt- und Realschüler 16) ...	204	121	83	198	120	78	6	1	5
Gymnasien ...	295	193	102	280	184	96	15	9	6
Freie Waldorfschulen ...	5	1	4	-	-	-	5	1	4
Sonderschulen ...	16	3	13	13	2	11	3	1	2
Abendrealschulen ...	-	-	-	-	-	-	-	-	-
Abendgymnasien ...	6	2	4	1	1	-	5	1	4
Kollegs ...	5	3	2	5	3	2	-	-	-
Zusammen ...	567	331	236	527	315	212	40	16	24

Fußnoten siehe S.87

Allgemeinbildende Schulen 1994

16 Wöchentlich erteilte Unterrichtsstunden der stundenweise beschäftigte Lehrer nach Schularten, rechtlichem Status der Schulen und Ländern

Schulart	Unterrichtsstunden			Davon an					
	insgesamt	männlich	weiblich	öffentlichen Schulen			privaten Schulen		
				zusammen	männlich	weiblich	zusammen	männlich	weiblich
Sachsen - Anhalt 17)									
Schulkindergärten	-	-	-	-	-	-	-	-	-
Grundschulen 18)	231	21	210	231	21	210	-	-	-
Schulartunabhängige Orientierungsstufe 19)	51	15	36	51	15	36	-	-	-
Hauptschulen 19)	15	4	11	15	4	11	-	-	-
Integrierte Klassen für Haupt- und Realschüler 14) 21)	3	1	2	3	1	2	-	-	-
Realschulen 19)	77	23	54	77	23	54	-	-	-
Gymnasien	205	81	124	205	81	124	-	-	-
Integrierte Gesamtschulen	2	1	1	2	1	1	-	-	-
Freie Waldorfschulen	-	-	-	-	-	-	-	-	-
Sonderschulen	123	29	94	123	29	94	-	-	-
Abendrealsschulen	-	-	-	-	-	-	-	-	-
Abendgymnasien 20)	2	1	1	2	1	1	-	-	-
Kollegs	-	-	-	-	-	-	-	-	-
Zusammen ...	709	176	533	709	176	533	-	-	-
Schleswig - Holstein									
Vorklassen	-	-	-	-	-	-	-	-	-
Schulkindergärten	1	-	1	1	-	1	-	-	-
Grundschulen	357	40	317	347	39	308	10	1	9
Hauptschulen	169	41	128	166	40	126	3	1	2
Realschulen	244	94	150	242	93	149	2	1	1
Gymnasien	369	157	212	357	156	201	12	1	11
Integrierte Gesamtschulen	6	2	4	6	2	4	-	-	-
Freie Waldorfschulen	20	7	13	-	-	-	20	7	13
Sonderschulen	120	23	97	117	21	96	3	2	1
Abendrealsschulen	1	1	-	1	1	-	-	-	-
Abendgymnasien	1	1	-	1	1	-	-	-	-
Zusammen ...	1 288	366	922	1 238	353	885	50	13	37
Thüringen									
Vorklassen 10)	-	-	-	-	-	-	-	-	-
Grundschulen	285	79	206	285	79	206	-	-	-
Hauptschulen	-	-	-	-	-	-	-	-	-
Integrierte Klassen für Haupt- und Realschüler 21)	159	78	81	159	78	81	-	-	-
Gymnasien	113	67	46	100	63	37	13	4	9
Integrierte Gesamtschulen	-	-	-	-	-	-	-	-	-
Freie Waldorfschulen	-	-	-	-	-	-	-	-	-
Sonderschulen	757	48	709	653	38	615	104	10	94
Kollegs	-	-	-	-	-	-	-	-	-
Zusammen ...	1 314	272	1 042	1 197	258	939	117	14	103
Deutschland									
Vorklassen	17	3	14	16	3	13	1	-	1
Schulkindergärten	813	177	636	663	131	532	150	46	104
Grundschulen	18 621	7 312	11 309	18 439	7 273	11 166	182	39	143
Schulartunabhängige Orientierungsstufe	523	168	355	500	162	338	23	6	17
Hauptschulen	7 691	4 095	3 596	7 586	4 055	3 531	105	40	65
Integrierte Klassen für Haupt- und Realschüler	640	352	288	631	349	282	9	3	6
Realschulen	4 746	2 208	2 538	3 581	1 706	1 875	1 165	502	663
Gymnasien	9 742	5 115	4 627	7 769	4 096	3 673	1 973	1 019	954
Integrierte Gesamtschulen	509	216	293	463	193	270	46	23	23
Freie Waldorfschulen	993	308	685	-	-	-	993	308	685
Sonderschulen	3 460	884	2 576	2 575	581	1 994	885	303	582
Abendhauptschulen	1	1	-	1	1	-	-	-	-
Abendrealsschulen	506	373	133	11	8	3	495	365	130
Abendgymnasien	593	382	211	16	12	4	577	370	207
Kollegs	220	150	70	83	60	23	137	90	47
Insgesamt ...	49 075	21 744	27 331	42 334	18 630	23 704	6 741	3 114	3 627

- 1) Grundschulförderklassen und Sonderschulkindergärten.
- 2) Nach Schularten geschätzt, Nachweis erfolgte zusammen.
- 3) Einschl. schulartunabhängiger Orientierungsstufe
- 4) Einschl. Abendrealsschulen
- 5) Einschl. der nicht nach Schularten aufteilbaren Unterrichtsstunden schulformbezogener Zweige an kooperativen Gesamtschulen
- 6) Einschl. Schulkindergärten an Sonderschulen
- 7) Einschl. Vorklassen
- 8) Einschl. Sonderschulzweige der Gesamtschulen
- 9) Angaben (außer Freien Waldorfschulen und den Abendgymnasien) nach Schularten geschätzt
- 10) Kein Nachweis vorhanden
- 11) Einschl. Sonderschulzweige der Freien Waldorfschulen

- 12) Regionale Schulen
- 13) Einschl. Unterrichtsstunden an Ambulatorien
- 14) Sekundarschulen.
- 15) Einschl. Unterrichtsstunden für den Krankenhaus- und Hausunterricht
- 16) Mittelschulen
- 17) Unterrichtsstunden an privaten Schulen sind den Unterrichtsstunden der vollbeschäftigten Lehrer zugeordnet; Angaben nach Beschäftigungsumfang nicht erhoben.
- 18) Einschl. Schulkindergärten
- 19) Nach Schularten geschätzt, Angaben lagen für Sekundarschulen nur insgesamt vor
- 20) Einschl. Kollegs:
- 21) Regelschulen

Anhang

Ausländische Schülerinnen und Schüler an allgemeinbildenden Schulen

Im Jahr 1994 besuchten in Deutschland rund 1 122 200 ausländische Kinder und Jugendliche eine allgemeinbildende oder berufliche Schule. 46,7 % von ihnen waren weiblichen Geschlechts. Jeder elfte Schüler war somit ausländischer Staatsangehöriger, von denen eine weit überwiegende Mehrheit eine Schule im früheren Bundesgebiet besuchte. Die in Deutschland lebenden ausländischen Kinder und Jugendlichen sind wie die deutschen Kinder dazu verpflichtet, eine staatliche Schule oder eine staatlich anerkannte Privatschule zu besuchen. Ausgenommen sind lediglich Kinder von Diplomaten und ausländischen Militärangehörigen. In Deutschland beginnt die Schulpflicht mit der Vollendung des sechsten Lebensjahres. Sie beträgt in allen Bundesländern mindestens zwölf Jahre und gliedert sich in der Regel in eine neun- oder zehnjährige Vollzeitschulpflicht und in eine dreijährige Berufsschulpflicht. Die Berufs- oder Teilzeitschulpflicht kann auch durch den Besuch einer allgemeinbildenden oder beruflichen Vollzeitschule erfüllt werden.

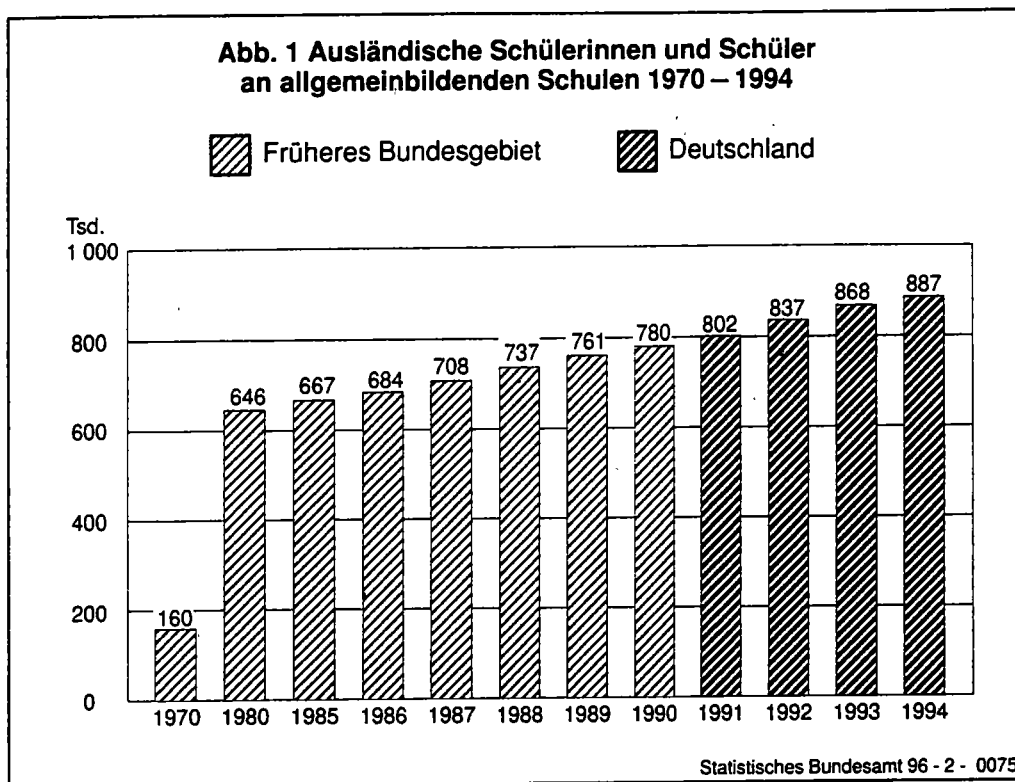
Informationen über ausländische Schülerinnen und Schüler stellen die Statistiken der allgemeinbildenden und beruflichen Schulen zur Verfügung. Bis einschließlich 1990 liegen in den Schulstatistiken durchgängig Daten für das frühere Bundesgebiet vor, danach für Deutschland nach dem Gebietsstand seit dem 03. Oktober 1990. Die früheren Teilgebiete sind nicht mehr separat nachzuweisen. Aus diesem Grund wird im folgenden für Schülerdaten bis einschließlich 1990 auf das frühere Bundesgebiet und ab 1991 auf Deutschland Bezug genommen.

In Deutschland besuchten 1994 insgesamt 9,8 Mill. Schüler und Schülerinnen eine allgemeinbildende Schule. 887 200 oder rund 9,1 % von ihnen waren Ausländer. Im Vergleich zum Jahr 1970 hat sich die Zahl der ausländischen Schüler verfünffacht.

Die Ausländer, die in den 60er Jahren in das frühere Bundesgebiet kamen, um Arbeit zu finden, waren größtenteils im erwerbsfähigen Alter und überwiegend männlichen Geschlechts. Im Laufe der Zeit nahm aufgrund der Familienzusammenführungen die Anzahl der Ausländerinnen und die Zahl ausländischer Kinder zu. Diese Entwicklung spiegeln auch die Schülerzahlen der allgemeinbildenden Schulen wider. Im Jahr 1970 besuchten im früheren Bundesgebiet 160 000 ausländische Schülerinnen und Schüler eine allgemeinbildende Schule. Das waren weniger als 2 % aller Schülerinnen und Schüler. Fünfzehn Jahre später, im Jahr 1985, waren es mit rund 667 000 mehr als viermal so viele ausländische Kinder und Jugendliche. 1990 besaßen knapp 780 000 oder 11 % aller Schülerinnen und Schüler eine ausländische Nationalität. Auch in der ehemaligen DDR

lebten ausländische Staatsangehörige. Ihre Anzahl war jedoch weitaus geringer als im früheren Bundesgebiet.

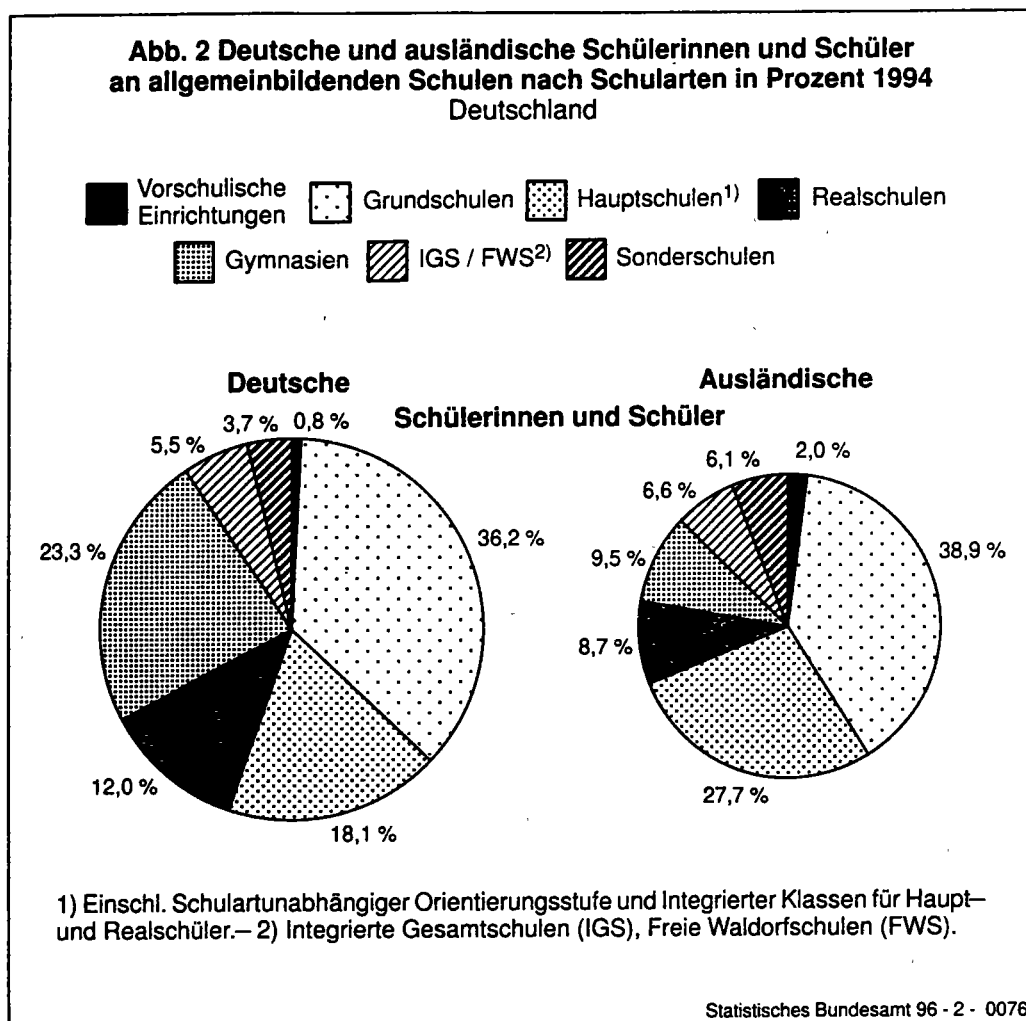
Im Jahr 1991 waren lediglich 2 825 oder 0,4 % aller Schülerinnen und Schüler, die in den neuen Ländern und Berlin-Ost eine allgemeinbildende Schule besuchten, Angehörige einer ausländischen Nation. 99,6 % aller ausländischen Schülerinnen und Schüler besuchten in diesem Jahr eine Schule im früheren Bundesgebiet. Die ausländischen Kinder und Jugendlichen im Schulsystem der ehemaligen DDR haben keine große Rolle gespielt.



Die Schulkindergärten (für schulpflichtige, aber noch nicht schulreife Kinder) und die Vorklassen (für schulreife, aber noch nicht schulpflichtige Kinder) bereiten auf den Eintritt in die Grundschule vor. Rund 68 900 deutsche und 17 600 ausländische Kinder besuchten 1994 eine dieser vorschulischen Einrichtungen. Das waren weniger als 1 % der deutschen und knapp 2 % der ausländischen Schülerinnen und Schüler.

Die Grundschule, die in der Regel vier Schuljahre umfaßt, besuchen alle Kinder gemeinsam. Im Jahr 1994 waren es 3,2 Mill. deutsche und 344 800 ausländische Schülerinnen und Schüler. Gemessen an der Gesamtzahl der Schülerinnen und Schüler waren dies 36 % der deutschen und 39 % bei den ausländischen Schulkindern.

Die Schuljahre fünf und sechs dienen in der Regel der Förderung und Orientierung aller Schüler im Hinblick auf ihre weitere Schullaufbahn. Die Wahl der weiterführenden Schulart - Hauptschule, Realschule, Gymnasium, Gesamtschule oder Freie Waldorfschule - richtet sich nach den Leistungen des Schülers, der Empfehlung der Grundschule und dem Elternwunsch. Hier gibt es deutliche Unterschiede zwischen den ausländischen Schülerinnen und Schülern und ihren deutschen Mitschülern. 245 400 oder 27,7 % aller ausländischen Kinder und Jugendlichen besuchten 1994 eine schulartunabhängige Orientierungsstufe oder Hauptschule, während dies bei den deutschen Schülerinnen und Schülern lediglich 18 % waren. Realschüler waren 77 000 bzw. 8,7 % und Gymnasiasten 84 700 oder 9,5 %. Dagegen besuchten 1994 insgesamt über 23 % der deutschen Schülerinnen und Schüler ein Gymnasium. Seit 1970 ist der Anteil der Gymnasiasten an den ausländischen Schülerinnen und Schülern nur wenig von knapp 8 auf knapp 10 % gestiegen. Dagegen hat sich der Anteil der Realschülerinnen und -schüler fast verdreifacht.

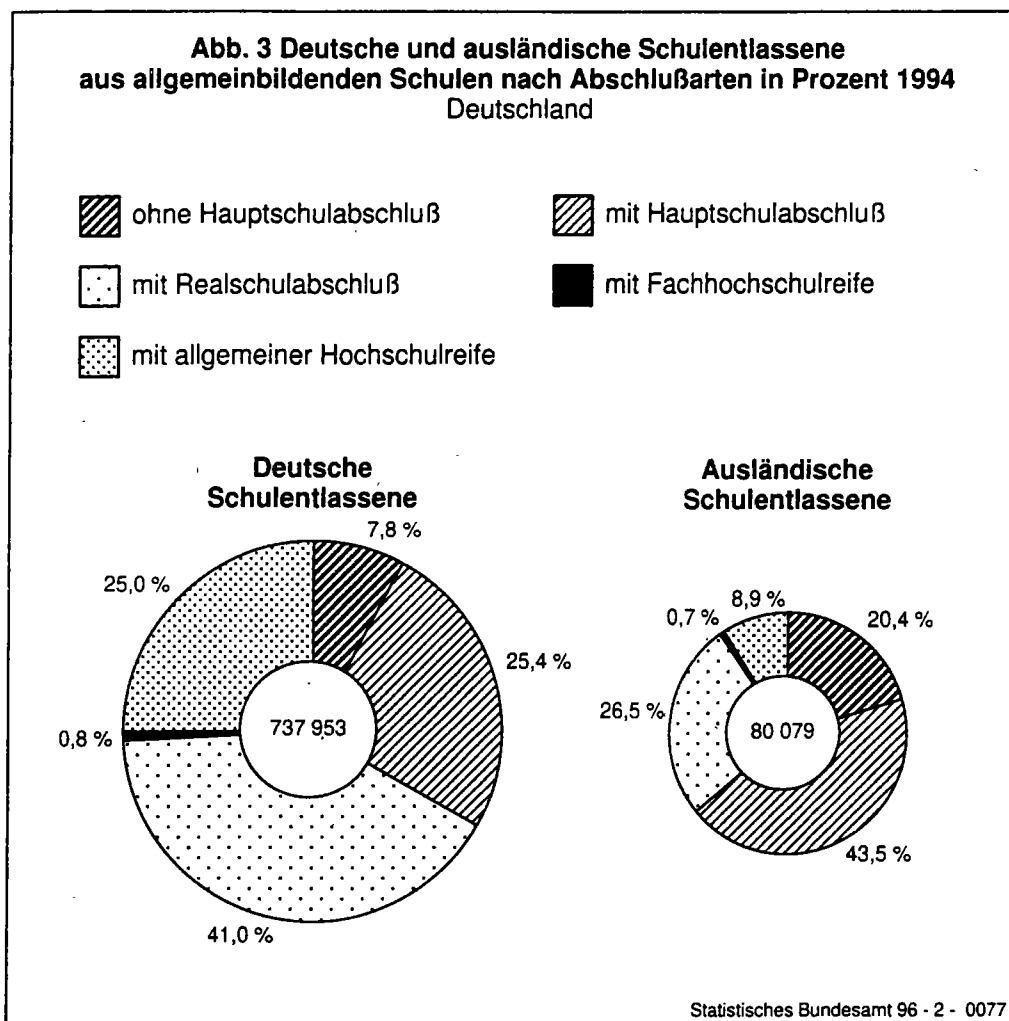


Der Anteil ausländischer Schülerinnen und Schüler war 1994 bei den Hauptschulen und Schulkindergärten mit jeweils einem Fünftel besonders hoch. Dagegen lag er bei den

Grundschulen bei knapp 10 % und bei den Realschulen und Gymnasien bei 6,7 bzw. 3,9 %. Der Ausländeranteil bei den Sonderschülern betrug knapp 14,1 %.

Eine deutliche Mehrheit der ausländischen Schülerinnen und Schüler gehört einem europäischen Staat an. 1994 waren es 83,3 %. Knapp 8,5 % waren Angehörige einer asiatischen Nation, und 4,3 % besaßen den Paß eines afrikanischen Staates.

Die Zusammensetzung der aus dem europäischen Ausland stammenden Schülerinnen und Schüler hat sich im Zeitraum von 1970 bis 1994 erheblich verändert. 1970 kam fast die Hälfte der Schülerinnen und Schüler aus den „klassischen“ Anwerbeländern Italien, Griechenland und Spanien. Aus der Türkei stammten damals 17 % der Schülerinnen und Schüler. 1994 kamen 41,5 % der ausländischen Kinder und Jugendlichen, die eine allgemeinbildende Schule besuchten, aus der Türkei. Nur noch 16,2 % entstammten einem der Europäischen Union zugehörigen Land, darunter nur noch 13 % aus Italien, Griechenland und Spanien. Mit Abstand zweitstärkstes Herkunftsland war mit 8,9 % das ehemalige Jugoslawien.



Bei den ausländischen Schulentlassenen besteht ebenso wie bei den deutschen Schülern eine Tendenz zu höheren Bildungsabschlüssen. Aber im Vergleich zu ihren deutschen Mitschülern schneiden die ausländischen Schulentlassenen deutlich schlechter ab. Der Anteil der ausländischen Schüler, die das allgemeinbildende Schulsystem ohne Abschluß verließen, war 1994 fast dreimal so hoch wie bei ihren deutschen Mitschülern. Von den 80 100 ausländischen Schulentlassenen des Jahres 1994 verließ ein Fünftel das allgemeine Schulwesen ohne Hauptschulabschluß. 43,5 % erlangten den Hauptschulabschluß und 26,5 % einen mittleren Abschluß. Lediglich 9,6 % verließen die allgemeinbildenden Schulen mit Fachhochschul- und allgemeiner Hochschulreife. Mit einem Anteil von 41 % erlangten dagegen die deutschen Schulentlassenen am häufigsten einen mittleren Bildungsabschluß, gefolgt von 25,8 % mit Fachhochschul- und allgemeiner Hochschulreife und 25,4 % mit Hauptschulabschluß. Ohne Hauptschulabschluß verließen lediglich 7,8 % der deutschen Schulentlassenen die Schule.

Anhang

A 1 Deutsche und ausländische Schüler/innen an allgemeinbildenden Schulen nach Schularten 1970, 1980, 1985 und 1988 bis 1994

Schulart	Schuljahr									
	1970	1980	1985	1988	1989	1990	1991	1992	1993	1994
	Früheres Bundesgebiet						Deutschland			
Insgesamt										
Deutschland	-	-	-	-	-	-	9 142 628	9 345 162	9 558 455	9 760 429
Vorklassen ..	-	-	-	-	32 917	33 728	37 391	39 082	41 141	42 001
Schulkindergärten 1)	31 843	62 132	60 123	33 645	34 595	36 312	39 372	41 094	43 616	44 467
Grundschulen ...	-	-	-	2 363 178	2 449 711	2 534 587	3 386 334	3 419 584	3 475 055	3 558 906
Schulartunabhängige Orientierungsstufe 2) ..	6 347 451 a)	5 044 424	3 827 875	213 614	210 085	218 346	369 788	394 601	376 210	374 908
Hauptschulen ..	-	-	-	1 075 773	1 043 976	1 054 201	1 076 417	1 088 628	1 102 018	1 113 433
Integrierte Klassen für Haupt- und Realschüler	-	-	-	-	-	-	137 209	355 972	357 115	359 244
Oberschulen 3)	-	-	-	-	-	-	356 573	-	-	-
Realschulen ..	885 765 b)	1 351 070	1 049 010	875 049	857 218	864 611	1 039 081	1 056 739	1 106 182	1 141 326
Gymnasien 4)	1 365 844 c)	2 119 019	1 748 875	1 562 966	1 545 577	1 549 720	1 864 360	2 047 241	2 115 847	2 148 702
Integrierte Gesamtschulen ..	-	190 639	178 734	211 032	224 536	246 010	382 832	437 285	465 079	489 120
Freie Waldorfschulen ..	-	29 612	38 727	46 561	48 465	50 370	53 473	56 121	58 725	60 979
Sonderschulen ..	322 037	354 316	271 424	247 965	246 278	251 897	344 006	360 209	371 880	382 946
Abendhauptschulen ..	-	-	741	749	747	759	964	1 526	951	1 150
Abendrealschulen ..	8 800	8 939	9 091	12 790	10 735	10 798	15 269	11 975	11 412	11 590
Abendgymnasien ..	9 958	16 403	16 421	18 388	16 668	16 885	21 513	20 242	18 482	17 751
Kollegs ..	6 362	9 873	11 560	12 752	12 987	13 285	18 046	14 863	14 742	14 082
Nachrichtlich										
Früheres Bundesgebiet	8 978 060	9 186 427	7 212 581	6 707 376	6 734 495	6 881 509	6 991 540	-	-	-
Neue Länder und Berlin-Ost	-	-	2 042 863	2 054 817	2 089 554	2 080 952	2 151 088	-	-	-

Ausländer								
Deutschland	-	-	-	-	-	-	801 587	836 799
Vorklassen	-	-	-	5 274	5 145	5 404	5 796	6 284
Schulkindergärten 1)	809	10 477	11 271	7 330	7 249	7 297	7 930	8 749
Grundschulen	-	-	-	280 676	289 485	294 172	299 432	313 163
Schulartunabhängige Orientierungsstufe 2)	137 706 a)	526 552	483 326	23 516	23 650	25 095	26 739	28 674
Hauptschulen	-	-	-	205 725	208 747	210 722	211 668	217 799
Integrierte Klassen für Haupt- und Realschüler	-	-	-	-	-	-	-	842
Oberschulen 3)	-	-	-	-	-	-	-	1 822
Realschulen	5 079 b)	29 020	51 248	63 901	67 253	69 518	71 815	74 059
Gymnasien 4)	12 456 c)	40 052	56 721	69 927	73 914	76 717	80 736	83 228
Integrierte Gesamtschulen	-	9 601	21 792	34 324	37 653	40 804	43 767	49 153
Freie Waldorfschulen	-	887	1 002	1 115	1 086	1 055	1 043	1 157
Sonderschulen	3 850	27 816	39 566	41 753	42 727	44 490	46 468	48 666
Abendhauptschulen	-	-	224	310	328	358	370	392
Abendrealschulen	46	516	975	2 082	2 075	2 567	3 751	2 875
Abendgymnasien	83	523	625	1 014	1 029	1 112	1 258	1 319
Kollegs	39	155	210	260	265	263	360	439
Nachrichtlich:	-	-	-	-	-	-	-	-
Früheres Bundesgebiet	160 068	645 599	666 960	737 207	760 606	779 574	798 762	-
Neue Länder und Berlin-Ost	-	-	-	-	-	-	2 825	-

Anteil ausländischer Schüler/innen								
Prozent								
Deutschland	-	-	-	-	-	-	8,8	9,0
Vorklassen	-	-	-	16,0	15,6	16,0	15,5	16,1
Schulkindergärten 1)	2,5	16,9	18,7	21,8	21,0	20,1	20,1	21,3
Grundschulen	-	-	-	11,9	11,8	11,6	8,8	9,2
Schulartunabhängige Orientierungsstufe 2)	2,2 a)	10,4	12,6	11,0	11,3	11,5	7,2	7,3
Hauptschulen	-	-	-	19,1	20,0	20,0	19,7	20,0
Integrierte Klassen für Haupt- und Realschüler	-	-	-	-	-	-	-	0,2
Oberschulen 3)	-	-	-	-	-	-	0,1	-
Realschulen	0,6 b)	2,1	4,9	7,3	7,8	8,0	6,9	7,0
Gymnasien 4)	0,9 c)	1,9	3,2	4,5	4,8	5,0	4,3	4,1
Integrierte Gesamtschulen	-	5,0	12,2	16,3	16,8	16,6	11,4	11,2
Freie Waldorfschulen	-	3,0	2,6	2,4	2,2	2,1	2,0	2,1
Sonderschulen	1,2	7,9	14,6	16,8	17,3	17,7	13,5	13,5
Abendhauptschulen	-	-	30,2	41,4	43,9	47,2	38,4	25,7
Abendrealschulen	0,5	5,8	10,7	16,3	19,3	23,8	24,6	24,0
Abendgymnasien	0,8	3,2	3,8	5,5	6,2	6,6	5,8	6,5
Kollegs	0,6	1,6	1,8	2,0	2,0	2,0	2,0	2,8
Nachrichtlich:	-	-	-	-	-	-	-	-
Früheres Bundesgebiet	1,8	7,0	9,2	11,0	11,3	11,3	11,4	-
Neue Länder und Berlin-Ost	-	-	-	-	-	-	0,1	-

1) Bis 1985 einschl. Vorklassen

2) Bis 1985 einschl. Grund- und Hauptschulen

3) Sekundarbereich I (5.-10. Klassenstufe) der Oberschulen, Spezialschulen, Kinder- und Jugendsportschulen sowie der Leistungsklassen und erweiterter Oberschulen (Schulart der ehem. DDR)

4) Ab 1991 den Gymnasien zugeordnet Sekundarbereich II (11.-13. Jahrgangsstufe) der erweiterten Oberschulen, Spezialschulen, Kinder- und Jugendsportschulen sowie der Leistungsklassen (Schulart der ehem. DDR)

a) Einschl. Primarbereich und Sekundarbereich I integrierter Gesamt- und Freier Waldorfschulen

b) Einschl. Sonderrealschulen

c) Einschl. Sekundarbereich II integrierter Gesamt- und Freier Waldorfschulen

Anhang

A 2 Ausländische Schüler/innen an allgemeinbildenden Schulen nach Schularten und Geschlecht 1970, 1980, 1985 und 1988 bis 1994

Schulart	Schuljahr									
	1970	1980	1985	1988	1989	1990	1991	1992	1993	1994
	Früheres Bundesgebiet						Deutschland			
Insgesamt										
Deutschland	-	-	-	-	-	-	801 587	836 799	867 589	887 246
Vorklassen	-	-	-	5 274	5 145	5 404	5 796	6 284	6 920	7 577
Schulkindergärten 1)	809	10 477	11 271	7 330	7 249	7 297	7 930	8 749	9 481	9 992
Grundschulen	-	-	-	280 676	289 485	294 172	299 432	313 163	329 588	344 844
Schulartunabhängige Orientierungsstufe 2)	137 706 a)	526 552	483 326	23 516	23 650	25 095	26 739	28 674	29 344	29 040
Hauptschulen	-	-	-	205 725	208 747	210 722	211 668	217 799	218 984	214 169
Integrierte Klassen für Haupt- und Realschüler	-	-	-	-	-	-	-	842	1 822	2 179
Oberschulen 3)	-	-	-	-	-	-	454	-	-	-
Realschulen	5 079 b)	29 020	51 248	63 901	67 253	69 518	71 815	74 059	75 274	76 961
Gymnasien 4)	12 456 c)	40 052	56 721	69 927	73 914	76 717	80 736	83 228	84 504	84 700
Integrierte Gesamtschulen	-	9 601	21 792	34 324	37 653	40 804	43 767	49 153	54 070	57 102
Freie Waldorfschulen	-	887	1 002	1 115	1 086	1 055	1 043	1 157	1 222	1 311
Sonderschulen	3 850	27 816	39 566	41 753	42 727	44 490	46 468	48 666	51 427	53 856
Abendhauptschulen	-	-	224	310	328	358	370	392	367	460
Abendrealschulen	46	516	975	2 082	2 075	2 567	3 751	2 875	2 685	2 855
Abendgymnasien	83	523	625	1 014	1 029	1 112	1 258	1 319	1 488	1 708
Kollegs	39	155	210	260	265	263	360	439	413	492
Nachrichtlich:										
Früheres Bundesgebiet	160 068	645 599	666 960	737 207	760 606	779 574	798 762	-	-	-
Neue Länder und Berlin-Ost	-	-	-	-	-	-	2 825	-	-	-
Weiblich										
Deutschland	-	-	-	-	-	-	384 632	401 416	416 604	426 488
Vorklassen	-	-	-	2 428	2 448	2 571	2 660	2 920	3 275	3 547
Schulkindergärten 1)	348	3 343	5 079	3 213	3 160	3 068	3 467	3 725	4 078	4 181
Grundschulen	-	-	-	136 686	141 126	143 036	145 479	151 977	160 234	167 863
Schulartunabhängige Orientierungsstufe 2)	65 594 a)	253 774	234 258	11 446	11 437	11 949	12 778	13 819	14 177	13 750
Hauptschulen	-	-	-	97 233	98 059	98 698	99 116	101 746	102 073	99 834
Integrierte Klassen für Haupt- und Realschüler	-	-	-	-	-	-	-	399	856	1 016
Oberschulen 3)	-	-	-	-	-	-	222	-	-	-
Realschulen	2 677 b)	14 856	26 209	32 715	34 374	35 678	37 106	38 238	39 168	40 114
Gymnasien 4)	5 916 c)	19 952	28 495	34 245	36 806	38 670	41 202	42 810	43 790	44 356
Integrierte Gesamtschulen	-	4 560	9 816	15 543	17 097	18 842	20 398	23 162	25 706	27 355
Freie Waldorfschulen	-	421	451	546	541	551	540	592	635	678
Sonderschulen	1 581	12 012	17 073	17 755	17 925	18 227	18 988	19 678	20 295	21 285
Abendhauptschulen	-	-	96	135	131	150	176	176	155	203
Abendrealschulen	16	197	411	879	942	1 142	1 739	1 347	1 246	1 265
Abendgymnasien	21	274	270	434	432	514	606	623	711	804
Kollegs	12	84	120	143	151	144	155	204	205	237
Nachrichtlich:										
Früheres Bundesgebiet	76 165	309 473	322 278	353 401	364 629	373 240	383 291	-	-	-
Neue Länder und Berlin-Ost	-	-	-	-	-	-	1 341	-	-	-
Anteil ausländischer Schülerinnen Prozent										
Deutschland	-	-	-	-	-	-	48,0	48,0	48,0	48,1
Vorklassen	-	-	-	46,0	47,6	47,6	45,9	46,5	47,3	46,8
Schulkindergärten 1)	43,0	31,9	45,1	43,8	43,6	42,0	43,7	42,6	43,0	41,8
Grundschulen	-	-	-	48,7	48,8	48,6	48,6	48,5	48,6	48,7
Schulartunabhängige Orientierungsstufe 2)	47,6 a)	48,2	48,5	48,7	48,4	47,6	47,8	48,2	48,3	47,3
Hauptschulen	-	-	-	47,3	47,0	46,8	46,8	46,7	46,6	46,6
Integrierte Klassen für Haupt- und Realschüler	-	-	-	-	-	-	-	47,4	47,0	46,6
Oberschulen 3)	-	-	-	-	-	-	48,9	-	-	-
Realschulen	52,7 b)	51,2	51,1	51,2	51,1	51,3	51,7	51,6	52,0	52,1
Gymnasien 4)	47,5 c)	49,8	50,2	49,0	49,8	50,4	51,0	51,4	51,8	52,4
Integrierte Gesamtschulen	-	47,5	45,0	45,3	45,4	46,2	46,6	47,1	47,5	47,9
Freie Waldorfschulen	-	47,5	45,0	49,0	49,8	52,2	51,8	51,2	52,0	51,7
Sonderschulen	41,1	43,2	43,2	42,5	42,0	41,0	40,9	40,4	39,5	39,5
Abendhauptschulen	-	-	42,9	43,5	39,9	41,9	47,6	44,9	42,2	44,1
Abendrealschulen	34,8	38,2	42,2	42,2	45,4	44,5	46,4	46,9	46,4	44,3
Abendgymnasien	25,3	52,4	43,2	42,8	42,0	46,2	48,2	47,2	47,8	47,1
Kollegs	30,8	54,2	57,1	55,0	57,0	54,8	43,1	46,5	49,6	48,2
Nachrichtlich:										
Früheres Bundesgebiet	47,6	47,9	48,3	47,9	47,9	47,9	48,0	-	-	-
Neue Länder und Berlin-Ost	-	-	-	-	-	-	47,5	-	-	-

1) Bis 1985 einschl. Vorklassen.

2) Bis 1985 einschl. Grund- und Hauptschulen.

3) Sekundarbereich I (5.-10. Klassenstufe) der Oberschulen, Spezialschulen, Kinder- und Jugendsportschulen sowie der Leistungsklassen und erweiterten Oberschulen (Schulart der ehem. DDR).

4) Ab 1991 den Gymnasien zugeordnet: Sekundarbereich II (11.-13. Jahrgangsstufe) der erweiterten Oberschulen, Spezialschulen, Kinder- und Jugendsportschulen sowie der Leistungsklassen (Schulart der ehem. DDR).

a) Einschl. Primarbereich und Sekundarbereich I integrierter Gesamt- und Freier Waldorfschulen.

b) Einschl. Sonderrealschulen.

c) Einschl. Sekundarbereich II integrierter Gesamt- und Freier Waldorfschulen.

Anhang

A 3 Ausländische Schüler/innen an allgemeinbildenden Schulen nach Staatsangehörigkeit 1970, 1980, 1985 und 1988 bis 1994

Land der Staatsangehörigkeit	Schuljahr									
	1970	1980	1985	1988	1989	1990	1991	1992	1993	1994
Früheres Bundesgebiet										
Deutschland										
Insgesamt										
Europa	140 274	597 573	598 208	631 499	651 040	654 893	663 539	689 357	726 918	739 199
EU - Länder	91 275	187 798	160 404	152 839	152 332	148 430	146 888	145 024	144 123	144 185
Belgien 1)	724	1 381	1 440	1 366	1 380	1 357	1 414	1 461	1 203	1 214
Dänemark	391	783	825	845	831	889	883	901	996	942
Frankreich	1 948	3 045	3 354	3 450	3 415	3 469	3 572	3 621	4 506	4 879
Griechenland	26 453	51 024	42 988	37 534	38 037	36 944	37 354	37 407	36 172	35 508
Großbritannien 2)	2 168	4 430	5 006	5 146	5 211	5 271	5 395	5 673	6 098	6 292
Irland	16	110	160	206	187	221	209	256	359	365
Italien	34 888	76 852	69 122	71 662	71 852	71 049	70 284	69 186	68 682	69 201
Luxemburg	54	176	152	155	140	141	143	147	212	182
Niederlande	5 615	6 181	5 167	4 112	3 872	3 804	3 367	3 207	3 715	3 651
Portugal	1 855	18 991	12 149	11 323	11 589	11 039	10 969	10 942	11 051	11 482
Spanien	17 163	24 825	20 041	16 840	15 818	14 426	13 318	12 223	11 129	10 469
Übrige europäische Länder	48 999	409 775	437 804	478 660	498 708	506 463	516 651	544 333	582 795	595 034
Bosnien - Herzegowina	-	-	-	-	-	-	-	6 905	25 976	48 665
Finnland	72	181	200	256	283	298	307	376	442	513
Jugoslawien 3)	12 021	65 863	85 120	98 513	102 993	102 215	107 837	98 983	98 869	78 780
Kroatien	-	-	-	-	-	-	-	23 808	27 472	29 155
Mazedonien	-	-	-	-	-	-	-	-	352	3 311
Norwegen	98	163	181	167	147	180	165	157	206	211
Österreich	4 865	11 677	10 381	8 588	8 205	7 655	7 190	6 847	7 204	6 964
Polen	264	663	2 741	8 800	11 723	14 459	14 174	13 631	15 748	17 186
Rumänien	48	374	631	821	948	1 083	3 021	3 774	5 314	4 751
Russische Föderation 4)	61	132	116	249	442	1 052	3 394	5 292	8 259	9 453
Schweden	181	301	392	368	378	370	396	384	468	528
Schweiz	1 050	1 176	1 004	930	932	886	941	939	1 528	1 613
Slowakei	-	-	-	-	-	-	-	-	409	335
Slowenien	-	-	-	-	-	-	-	2 139	212	2 037
Tschechische Republik 5)	610	907	1 271	1 481	2 399	2 365	2 446	2 687	2 109	2 142
Türkei	27 207	322 371	331 492	353 317	358 702	361 213	361 006	359 707	362 163	367 776
Sonstige	2 522	5 967	4 275	5 390	11 576	14 107	15 774	18 704	26 066	21 614
Afrika	866	7 249	15 114	24 306	27 356	30 360	32 320	33 359	37 699	38 132
Amerika	6 549	8 983	7 954	7 622	8 815	8 907	9 053	9 236	10 960	10 634
Asien	3 019	13 667	23 311	39 072	45 626	53 387	61 254	64 361	74 207	75 440
Australien/ Ozeanien	214	337	284	283	367	361	416	435	478	775
Sonstige	9 146	17 790	22 089	34 425	27 402	31 666	35 005	40 051	17 127	23 066
Insgesamt	160 068	645 599	666 960	737 207	760 606	779 574	801 587	836 799	867 589	887 246
Weiblich										
Europa	66 679	286 289	289 637	303 938	313 265	314 650	319 496	331 463	349 416	355 662
EU - Länder	43 955	92 229	77 960	74 197	74 214	72 137	71 558	70 442	69 942	70 199
Belgien 1)	354	665	704	692	677	662	724	746	577	585
Dänemark	182	367	417	455	434	458	460	456	519	480
Frankreich	956	1 543	1 674	1 740	1 719	1 763	1 802	1 809	2 228	2 420
Griechenland	12 773	25 511	21 312	18 528	18 713	18 025	18 154	18 140	17 562	17 241
Großbritannien 2)	1 053	2 202	2 378	2 427	2 543	2 575	2 658	2 812	2 831	3 111
Irland	8	50	67	82	83	87	88	118	173	179
Italien	16 642	37 483	33 389	34 540	34 777	34 371	34 111	33 488	33 226	33 584
Luxemburg	20	73	58	65	62	63	51	64	99	90
Niederlande	2 790	2 906	2 408	1 916	1 813	1 703	1 596	1 507	1 784	1 747
Portugal	919	9 347	5 792	5 490	5 614	5 352	5 379	5 329	5 383	5 610
Spanien	8 258	12 082	9 761	8 262	7 779	7 078	6 535	5 975	5 460	5 152
Übrige europäische Länder	22 724	194 060	211 677	229 741	239 051	242 513	247 938	261 021	279 474	285 463
Bosnien - Herzegowina	-	-	-	-	-	-	-	3 326	12 768	23 776
Finnland	40	88	97	126	140	158	167	207	243	283
Jugoslawien 3)	5 801	32 131	41 533	47 585	49 248	48 865	51 653	47 334	46 914	37 582
Kroatien	-	-	-	-	-	-	-	11 507	13 344	14 123
Mazedonien	-	-	-	-	-	-	-	-	169	1 505
Norwegen	53	86	97	75	68	80	74	67	101	102
Österreich	2 296	5 488	4 944	4 074	3 979	3 775	3 556	3 356	3 513	3 401
Polen	131	321	1 325	4 208	5 627	7 028	6 919	6 644	7 732	8 395
Rumänien	23	181	305	396	433	762	1 437	1 803	2 810	2 380
Russische Föderation 4)	27	64	56	122	205	520	1 673	2 619	4 034	4 500
Schweden	87	146	189	200	205	205	217	202	248	280
Schweiz	481	585	493	452	430	411	452	455	736	773
Slowakei	-	-	-	-	-	-	-	-	212	167
Slowenien	-	-	-	-	-	-	-	1 032	1 035	996
Tschechische Republik 5)	313	439	614	715	1 149	1 157	1 200	1 330	1 026	1 042
Türkei	12 260	151 660	159 864	169 246	171 902	172 535	172 749	172 084	173 337	175 935
Sonstige	1 212	2 891	2 160	2 542	5 665	7 017	7 641	9 055	11 454	10 223
Afrika	386	3 433	7 153	11 420	12 962	14 401	15 314	15 891	18 231	18 430
Amerika	3 272	4 469	3 992	3 785	4 441	4 480	4 522	4 637	5 558	5 333
Asien	1 370	6 408	10 871	17 823	20 827	24 613	28 581	30 388	35 157	35 805
Australien/ Ozeanien	116	191	149	156	190	183	216	220	250	404
Sonstige	4 342	8 683	10 476	18 279	12 944	14 913	16 523	18 819	7 962	10 854
Zusammen	76 165	309 473	322 278	353 401	364 629	373 240	384 632	401 416	416 604	426 488

1) In Bayern: Beneluxländer

2) ... und Nordirland.

3) Ab 1992: Serbien und Montenegro

4) Bis 1990: Sowjetunion, ab 1991: Rußland einschl. G U S

5) Bis 1992: Tschechoslowakei

A 4 Deutsche und ausländische Schüler/innen an allgemeinbildenden

Lfd. Nr	Schulart	Deutschland	Baden - Württemberg	Bayern	Berlin	Brandenburg	Bremen	Hamburg
Ins								
1	Vorklassen	42 001	-	-	12 817	-	104	7 675
2	Schulkindergärten	44 467	9 196 a)	-	-	-	1 057	148
3	Grundschulen	3 558 906	446 087	498 122	147 010	123 892	24 475	50 009
4	Schulartunabhängige Orientierungsstufe	374 908	1 054	723	68 309	61 683	11 610	763
5	Hauptschulen	1 113 433	200 033	311 944	13 621	-	5 544	14 420
6	Integrierte Klassen für Haupt- und Realschüler	359 244	-	-	-	-	-	1 497
7	Realschulen	1 141 326	193 921	151 530	28 817	20 756	6 892	10 753
8	Gymnasien	2 148 702	251 767	293 378	83 964	62 046	14 174	44 793
9	Integrierte Gesamtschulen	489 120	4 036	3 040	52 168	112 237	3 454	29 443
10	Freie Waldorfschulen	60 979	17 771	5 688	1 973	673	781	2 959
11	Sonderschulen	382 946	48 025	52 498	13 203	17 301	2 785	7 496
12	Abendhauptschulen	1 150	-	-	865	-	173	70
13	Abendrealschulen	11 590	1 460	403	812	248	373	162
14	Abendgymnasien	17 575	1 562	680	773	863	560	556
15	Kollegs	14 082	673	1 186	2 198	316	-	181
16	Insgesamt ...	9 760 429	1 175 585	1 319 192	426 530	400 015	71 982	170 925
Aus								
17	Vorklassen	7 577	-	-	3 597	-	12	2 167
18	Schulkindergärten	9 992	1 834 a)	-	-	-	318	18
19	Grundschulen	344 844	67 111	43 499	21 086	625	4 423	9 942
20	Schulartunabhängige Orientierungsstufe	29 040	118	112	9 181	204	1 938	123
21	Hauptschulen	214 169	53 540	39 576	5 169	-	1 535	4 883
22	Integrierte Klassen für Haupt- und Realschüler	2 179	-	-	-	-	-	490
23	Realschulen	76 961	16 842	7 156	3 579	27	1 262	2 511
24	Gymnasien	84 700	12 799	9 970	5 500	178	1 241	4 632
25	Integrierte Gesamtschulen	57 102	773	375	6 157	463	546	5 450
26	Freie Waldorfschulen	1 311	508	148	81	8	13	37
27	Sonderschulen	53 856	13 026	6 626	1 622	38	610	1 723
28	Abendhauptschulen	460	-	-	342	-	72	31
29	Abendrealschulen	2 855	337	73	173	1	70	38
30	Abendgymnasien	1 708	227	61	49	-	57	48
31	Kollegs	492	23	55	80	-	-	3
32	Zusammen ...	887 246	167 138	107 651	56 616	1 544	12 097	32 096
Anteil ausländischer Pro								
33	Vorklassen	18,0	-	-	28,1	-	11,5	28,2
34	Schulkindergärten	22,5	19,9 a)	-	-	-	30,1	12,2
35	Grundschulen	9,7	15,0	8,7	14,3	0,5	18,1	19,9
36	Schulartunabhängige Orientierungsstufe	7,7	11,2	15,5	13,4	0,3	16,7	16,1
37	Hauptschulen	19,2	26,8	12,7	37,9	-	27,7	33,9
38	Integrierte Klassen für Haupt- und Realschüler	0,6	-	-	-	-	-	32,7
39	Realschulen	6,7	8,7	4,7	12,4	0,1	18,3	23,4
40	Gymnasien	3,9	5,1	3,4	6,6	0,3	8,8	10,3
41	Integrierte Gesamtschulen	11,7	19,2	12,3	11,8	0,4	15,8	18,5
42	Freie Waldorfschulen	2,1	2,9	2,6	4,1	1,2	1,7	1,3
43	Sonderschulen	14,1	27,1	12,6	12,3	0,2	21,9	23,0
44	Abendhauptschulen	40,0	-	-	39,5	-	41,6	44,3
45	Abendrealschulen	24,6	23,1	18,1	21,3	0,4	18,8	23,5
46	Abendgymnasien	9,7	14,5	9,0	6,3	-	10,2	8,6
47	Kollegs	3,5	3,4	4,6	3,6	-	-	1,7
48	Zusammen ...	9,1	14,2	8,2	13,3	0,4	16,8	18,8

a) Grundschulförderklassen und Sonderschulkindergärten.
b) Regionale Schulen.

c) Sekundarschulen
d) Mittelschulen.

hang

Schulen 1994 nach Schularten und Ländern

Hessen	Mecklenburg - Vorpommern	Nieder- sachsen	Nordrhein - Westfalen	Rheinland - Pfalz	Saarland	Sachsen	Sachsen - Anhalt	Schleswig - Holstein	Thüringen	Lfd. Nr.
gesamt										
2 666	1 233	10 939	-	-	-	1 599	-	4 250	718	1
5 017	12	5 690	16 463	1 915	614	-	1 632	2 723	-	2
239 426	108 237	328 158	763 398	172 490	44 155	228 654	143 080	109 047	132 666	3
42 895	-	141 250	-	-	-	-	46 621	-	-	4
38 674	17 235	84 560	283 237	81 038	9 731	-	14 150	39 034	212	5
-	4 836	351	-	3 720 b)	5 748 c)	217 299 d)	2 378 c)	-	123 415 e)	6
80 744	78 674	107 169	267 973	58 609	15 362	-	69 846	50 280	-	7
159 809	65 696	148 681	494 327	102 772	26 025	158 945	91 979	63 549	86 797	8
59 782	7 821	19 183	170 443	6 649	9 348	-	1 240	8 869	1 407	9
3 435	157	6 109	13 425	1 719	961	837	354	3 758	379	10
18 753 f)	13 669	29 801	87 410 g)	13 356	3 019 g)	26 217	20 055	12 270	17 088	11
42	-	-	-	-	-	-	-	-	-	12
925	-	-	6 228	-	230	200	71	478	-	13
2 561	399	804	6 808	-	196	928	440	445	-	14
786	-	754	6 100	436	91	508	545	-	308	15
655 515	297 969	883 449	2 115 812	442 704	115 480	635 187	392 391	294 703	362 990	16
länder										
547	9	1 050	-	-	-	13	-	181	1	17
1 650	-	1 063	4 271	293	136	-	11	398	-	18
38 889	418	25 352	107 707	14 054	3 896	931	586	5 823	502	19
7 466	-	9 760	-	-	-	-	138	-	-	20
11 541	49	10 086	72 389	10 145	1 696	-	34	3 526	-	21
-	28	36	-	256 b)	555 c)	569 d)	3 c)	-	242 e)	22
11 314	128	5 025	23 960	2 351	687	-	167	1 952	-	23
12 121	95	4 366	28 335	2 838	633	210	145	1 537	100	24
10 051	14	1 548	30 131	486	651	-	1	454	2	25
77	1	83	272	33	22	2	-	24	2	26
4 561 f)	6	4 374	18 268 g)	1 626	386 g)	9	21	954	6	27
15	-	-	-	-	-	-	-	-	-	28
345	-	-	1 722	-	21	5	2	68	-	29
426	-	41	766	-	6	2	2	23	-	30
33	-	16	264	15	1	1	1	-	-	31
99 036	748	62 800	288 085	32 097	8 690	1 742	1 111	14 940	855	32
Schüler/innen zent										
20,5	0,7	9,6	-	-	-	0,8	-	4,3	0,1	33
32,9	-	18,7	25,9	15,3	22,1	-	0,7	14,6	-	34
16,2	0,4	7,7	14,1	8,1	8,8	0,4	0,4	5,3	0,4	35
17,4	-	6,9	-	-	-	-	0,3	-	-	36
29,8	0,3	11,9	25,6	12,5	17,4	-	0,2	9,0	-	37
-	0,6	10,3	-	6,9 b)	9,7 c)	0,3 d)	0,1 c)	-	0,2 e)	38
14,0	0,2	4,7	8,9	4,0	4,5	-	0,2	3,9	-	39
7,6	0,1	2,9	5,7	2,8	2,4	0,1	0,2	2,4	0,1	40
16,8	0,2	8,1	17,7	7,3	7,0	-	0,1	5,1	0,1	41
2,2	0,6	1,4	2,0	1,9	2,3	0,2	-	0,6	0,5	42
24,3 f)	0,0	14,7	20,9 g)	12,2	12,8 g)	0,0	0,1	7,8	0,0	43
35,7	-	-	-	-	-	-	-	-	-	44
37,3	-	-	27,6	-	9,1	2,5	2,8	14,2	-	45
16,6	-	5,1	11,3	-	3,1	0,2	0,5	5,2	-	46
4,2	-	2,1	4,3	3,4	1,1	0,2	0,2	-	-	47
15,1	0,3	7,1	13,6	7,3	7,5	0,3	0,3	5,1	0,2	48

e) Regelschulen.

f) Einschl. Sonderschulzweige der Gesamtschulen.

g) Einschl. Sonderschulzweige der Freien Waldorfschulen.

A 5 Ausländische Schüler/innen an allgemeinbildenden

Lfd. Nr.	Schulart	Deutschland	Baden - Württemberg 1)	Bayern	Berlin	Brandenburg	Bremen	Hamburg
Ins								
1	Vorklassen	7 577	-	-	3 597	-	12	2 167
2	Schulkindergärten	9 992	1 834 a)	-	-	-	318	18
3	Grundschulen	344 844	67 111	43 499	21 086	625	4 423	9 942
4	Schulartunabhängige Orientierungsstufe	29 040	118	112	9 181	204	1 938	123
5	Hauptschulen	214 169	53 540	39 576	5 169	-	1 535	4 883
6	Integrierte Klassen für Haupt- und Realschüler	2 179	-	-	-	-	-	490
7	Realschulen	76 961	16 842	7 156	3 579	27	1 262	2 511
8	Gymnasien	84 700	12 799	9 970	5 500	178	1 241	4 632
9	Integrierte Gesamtschulen	57 102	773	375	6 157	463	546	5 450
10	Freie Waldorfschulen	1 311	508	148	81	8	13	37
11	Sonderschulen	53 856	13 026	6 626	1 622	38	610	1 723
12	Abendhauptschulen	460	-	-	342	-	72	31
13	Abendrealschulen	2 855	337	73	173	1	70	38
14	Abendgymnasien	1 708	227	61	49	-	57	48
15	Kollegs	492	23	55	80	-	-	3
16	Insgesamt ...	887 246	167 138	107 651	56 616	1 544	12 097	32 096
Weib								
17	Vorklassen	3 547	-	-	1 661	-	6	1 043
18	Schulkindergärten	4 181	832 a)	-	-	-	131	7
19	Grundschulen	167 863	32 629	21 169	10 354	301	2 154	4 774
20	Schulartunabhängige Orientierungsstufe	13 750	53	53	4 373	93	948	56
21	Hauptschulen	99 834	25 136	18 798	2 207	-	668	2 203
22	Integrierte Klassen für Haupt- und Realschüler	1 016	-	-	-	-	-	235
23	Realschulen	40 114	8 738	3 908	1 830	10	654	1 284
24	Gymnasien	44 356	6 692	5 216	2 953	99	649	2 355
25	Integrierte Gesamtschulen	27 355	369	192	2 942	223	247	2 612
26	Freie Waldorfschulen	678	267	73	48	3	8	15
27	Sonderschulen	21 285	5 095	2 607	625	13	261	646
28	Abendhauptschulen	203	-	-	156	-	24	13
29	Abendrealschulen	1 265	151	33	80	-	38	18
30	Abendgymnasien	804	120	31	29	-	22	24
31	Kollegs	237	13	28	46	-	-	2
32	Zusammen ...	426 488	80 095	52 108	27 304	742	5 810	15 287
Anteil ausländischer Pro								
33	Vorklassen	46,8	-	-	46,2	-	50,0	48,1
34	Schulkindergärten	41,8	45,4 a)	-	-	-	41,2	38,9
35	Grundschulen	48,7	48,6	48,7	49,1	48,2	48,7	48,0
36	Schulartunabhängige Orientierungsstufe	47,3	44,9	47,3	47,6	45,6	48,9	45,5
37	Hauptschulen	46,6	46,9	47,5	42,7	-	43,5	45,1
38	Integrierte Klassen für Haupt- und Realschüler	46,6	-	-	-	-	-	48,0
39	Realschulen	52,1	51,9	54,6	51,1	37,0	51,8	51,1
40	Gymnasien	52,4	52,3	52,3	53,7	55,6	52,3	50,8
41	Integrierte Gesamtschulen	47,9	47,7	51,2	47,8	48,2	45,2	47,9
42	Freie Waldorfschulen	51,7	52,6	49,3	59,3	37,5	61,5	40,5
43	Sonderschulen	39,5	39,1	39,3	38,5	34,2	42,8	37,5
44	Abendhauptschulen	44,1	-	-	45,6	-	33,3	41,9
45	Abendrealschulen	44,3	44,8	45,2	46,2	-	54,3	47,4
46	Abendgymnasien	47,1	52,9	50,8	59,2	-	38,6	50,0
47	Kollegs	48,2	56,5	50,9	57,5	-	-	66,7
48	Zusammen ...	48,1	47,9	48,4	48,2	48,1	48,0	47,6

1) Geschlechterspezifische Verteilung der ausländischen Schüler teilweise geschätzt.

a) Grundschulförderklassen und Sonderschulkindergärten.

b) Regionale Schulen.

c) Sekundarschulen.

hang

Schulen 1994 nach Schularten, Geschlecht und Ländern

Hessen	Mecklenburg - Vorpommern	Nieder- sachsen	Nordrhein - Westfalen	Rheinland - Pfalz	Saarland	Sachsen	Sachsen - Anhalt	Schleswig - Holstein	Thüringen	Lfd. Nr.
gesamt										
547	9	1 050	-	-	-	13	-	181	1	1
1 650	-	1 063	4 271	293	136	-	11	398	-	2
38 889	418	25 352	107 707	14 054	3 896	931	586	5 823	502	3
7 466	49	9 760	-	-	-	-	138	-	-	4
11 541	-	10 086	72 389	10 145	1 696	-	34	3 526	-	5
-	28	36	-	256 b)	555 c)	569 d)	3 c)	-	242 e)	6
11 314	128	5 025	23 960	2 351	687	-	167	1 952	-	7
12 121	95	4 366	28 335	2 838	633	210	145	1 537	100	8
10 051	14	1 548	30 131	486	651	-	1	454	2	9
77	1	83	272	33	22	2	-	24	2	10
4 561 f)	6	4 374	18 268 g)	1 626	386 g)	9	21	954	6	11
15	-	-	-	-	-	-	-	-	-	12
345	-	-	1 722	-	21	5	2	68	-	13
426	-	41	766	-	6	2	2	23	-	14
33	-	16	264	15	1	1	1	-	-	15
99 036	748	62 800	288 085	32 097	8 690	1 742	1 111	14 940	855	16
lich										
245	3	484	-	-	-	3	-	102	-	17
665	-	416	1 775	110	60	-	4	181	-	18
18 834	214	12 166	52 634	6 855	1 946	426	255	2 925	227	19
3 490	18	4 628	-	-	-	-	56	-	-	20
5 209	-	4 556	33 731	4 861	816	-	12	1 619	-	21
-	13	14	-	124 b)	246 c)	265 d)	2 c)	-	117 e)	22
5 859	46	2 573	12 545	1 224	362	-	79	1 002	-	23
6 443	49	2 315	14 716	1 503	332	95	70	815	54	24
4 823	5	679	14 487	242	293	-	-	239	2	25
38	-	46	126	19	14	2	-	18	1	26
1 815 f)	-	1 873	7 188 g)	634	142 g)	5	12	368	1	27
10	-	-	-	-	-	-	-	-	-	28
125	-	-	784	-	4	1	-	31	-	29
219	-	24	317	-	5	1	-	12	-	30
16	-	8	117	6	-	1	-	-	-	31
47 791	348	29 782	138 420	15 578	4 220	799	490	7 312	402	32
Schülerinnen zent										
44,8	33,3	46,1	-	-	-	23,1	-	56,4	-	33
40,3	-	39,1	41,6	37,5	44,1	-	36,4	45,5	-	34
48,4	51,2	48,0	48,9	48,8	49,9	45,8	43,5	50,2	45,2	35
46,7	36,7	47,4	-	-	-	-	40,6	-	-	36
45,1	-	45,2	46,6	47,9	48,1	-	35,3	45,9	-	37
-	46,4	38,9	-	48,4 b)	44,3 c)	46,6 d)	66,7 c)	-	48,3 e)	38
51,8	35,9	51,2	52,4	52,1	52,7	-	47,3	51,3	-	39
53,2	51,6	53,0	51,9	53,0	52,4	45,2	48,3	53,0	54,0	40
48,0	35,7	43,9	48,1	49,8	45,0	-	-	52,6	100,0	41
49,4	-	55,4	46,3	57,6	63,6	100,0	-	75,0	50,0	42
39,8 f)	-	42,8	39,3 g)	39,0	36,8 g)	55,6	57,1	38,6	16,7	43
66,7	-	-	-	-	-	-	-	-	-	44
36,2	-	-	45,5	-	19,0	20,0	-	45,6	-	45
51,4	-	58,5	41,4	-	83,3	50,0	-	52,2	-	46
48,5	-	50,0	44,3	40,0	-	100,0	-	-	-	47
48,3	46,5	47,4	48,0	48,5	48,6	45,9	44,1	48,9	47,0	48

d) Mittelschulen.
e) Regelschulen.

f) Einschl. Sonderschulzweige der Gesamtschulen.
g) Einschl. Sonderschulzweige der Freien Waldorfschulen.

A 6 Ausländische Schüler/innen an allgemeinbildenden

Lfd. Nr.	Bildungsbereich Schulart	Deutschland	Baden - Württemberg 1)	Bayern 2)	Berlin	Brandenburg	Bremen	Hamburg 3)
1	Vorschulbereich z	17 569	1 834	-	3 597	-	330	2 185
2 w	7 728	832	-	1 661	-	137	1 050
3	Vorklassen z	7 577	-	-	3 597	-	12	2 167
4 w	3 547	-	-	1 661	-	6	1 043
5	Schulkindergärten z	9 992	1 834 a)	-	-	-	318	18
6 w	4 181	832 a)	-	-	-	131	7
7	Primarbereich z	347 193	67 298	43 557	21 374	708	4 428	11 220
8 w	169 024	32 727	21 198	10 498	337	2 156	5 402
9	Grundschulen z	344 844	67 111	43 499	21 086	625	4 423	9 942
10 w	167 863	32 629	21 169	10 354	301	2 154	4 774
11	Integrierte Gesamtschulen z	1 883	-	-	261	78	-	1 266
12 w	920	-	-	127	34	-	623
13	Freie Waldorfschulen z	466	187	58	27	5	5	12
14 w	241	98	29	17	2	2	5
15	Sekundarbereich I z	434 471	81 052	54 743	27 545	551	6 083	15 071
16 w	210 840	39 389	26 880	13 233	230	2 927	7 213
17	Schulartunabhängige Orientierungsstufe z	29 040	118	112	9 181	204	1 938	123
18 w	13 750	53	53	4 373	93	948	56
19	Hauptschulen z	214 169	53 540	39 576	5 169	-	1 535	4 883
20 w	99 834	25 136	18 798	2 207	-	668	2 203
21	Integrierte Klassen für Haupt- und Realschüler z	2 179	-	-	-	-	-	490
22 w	1 016	-	-	-	-	-	235
23	Realschulen z	76 961	16 842	7 156	3 579	27	1 262	2 511
24 w	40 114	8 738	3 908	1 830	10	654	1 284
25	Gymnasien z	58 046	9 289	7 395	3 715	51	653	3 071
26 w	30 424	4 857	3 869	2 026	23	342	1 563
27	Integrierte Gesamtschulen z	50 138	691	364	5 346	265	546	3 906
28 w	23 912	330	186	2 537	103	247	1 834
29	Freie Waldorfschulen z	623	235	67	40	3	7	18
30 w	322	124	33	24	1	6	7
31	Abendhauptschulen z	460	-	-	342	-	72	31
32 w	203	-	-	156	-	24	13
33	Abendrealschulen z	2 855	337	73	173	1	70	38
34 w	1 265	151	33	80	-	38	18
35	Sekundarbereich II z	34 157	3 928	2 725	2 478	247	646	1 897
36 w	17 611	2 052	1 423	1 287	162	329	976
37	Gymnasien z	26 654	3 510	2 575	1 785	127	588	1 561
38 w	13 932	1 835	1 347	927	76	307	792
39	Integrierte Gesamtschulen z	5 081	82	11	550	120	-	278
40 w	2 523	39	6	278	86	-	155
41	Freie Waldorfschulen z	222	86	23	14	-	1	7
42 w	115	45	11	7	-	-	3
43	Abendgymnasien z	1 708	227	61	49	-	57	48
44 w	804	120	31	29	-	22	24
45	Kollegs z	492	23	55	80	-	-	3
46 w	237	13	28	46	-	-	2
47	Sonderschulen z	53 856	13 026	6 626	1 622	38	610	1 723
48 w	21 285	5 095	2 607	625	13	261	646
49	Insgesamt ... i	887 246	167 138	107 651	56 616	1 544	12 097	32 096
50 w	426 488	80 095	52 108	27 304	742	5 810	15 287

1) Geschlechterspezifische Verteilung teilweise geschätzt.

2) Für Gymnasien, Integrierte Gesamtschulen und Freie Waldorfschulen geschlechterspezifische Verteilung der Bildungsbereiche geschätzt.

3) Für Gymnasien und Freie Waldorfschulen nach Sekundarbereich I und II geschätzt.

a) Grundschulförderklassen und Sonderschulkindergärten.

hang

Schulen 1994 nach Bildungsbereichen, Schularten und Ländern

Hessen	Mecklenburg- Vorpommern	Nieder- sachsen	Nordrhein - Westfalen	Rheinland - Pfalz	Saarland	Sachsen	Sachsen - Anhalt	Schleswig - Holstein	Thüringen	Lfd. Nr.
2 197	9	2 113	4 271	293	136	13	11	579	1	1
910	3	900	1 775	110	60	3	4	283	-	2
547	9	1 050	-	-	-	13	-	181	1	3
245	3	484	-	-	-	3	-	102	-	4
1 650	-	1 063	4 271	293	136	-	11	398	-	5
665	-	416	1 775	110	60	-	4	181	-	6
-	-	-	-	-	-	-	-	-	-	-
39 081	419	25 498	107 798	14 058	3 903	932	586	5 830	503	7
18 927	214	12 235	52 681	6 858	1 950	427	255	2 931	228	8
38 889	418	25 352	107 707	14 054	3 896	931	586	5 823	502	9
18 834	214	12 166	52 634	6 855	1 946	426	255	2 925	227	10
169	-	108	-	-	-	-	-	1	-	11
84	-	52	-	-	-	-	-	-	-	12
23	1	38	91	4	7	1	-	6	1	13
9	-	17	47	3	4	1	-	6	1	14
-	-	-	-	-	-	-	-	-	-	-
48 968	277	28 573	143 783	15 224	4 041	721	449	7 079	311	15
23 870	111	13 636	69 759	7 511	1 951	328	196	3 454	152	16
7 466	-	9 760	-	-	-	-	138	-	-	17
3 490	-	4 628	-	-	-	-	56	-	-	18
11 541	49	10 086	72 389	10 145	1 696	-	34	3 526	-	19
5 209	18	4 556	33 731	4 861	816	-	12	1 619	-	20
-	28	36	-	256 b)	555 c)	569 d)	3 c)	-	242 e)	21
-	13	14	-	124 b)	246 c)	265 d)	2 c)	-	117 e)	22
11 314	128	5 025	23 960	2 351	687	-	167	1 952	-	23
5 859	46	2 573	12 545	1 224	362	-	79	1 002	-	24
8 464	58	2 486	18 998	2 023	434	146	105	1 091	67	25
4 460	29	1 344	9 902	1 074	225	61	47	568	34	26
9 788	14	1 142	26 583	427	639	-	-	426	1	27
4 698	5	498	12 739	219	291	-	-	224	1	28
35	-	38	131	22	9	1	-	16	1	29
19	-	23	58	9	7	1	-	10	-	30
15	-	-	-	-	-	-	-	-	-	31
10	-	-	-	-	-	-	-	-	-	32
345	-	-	1 722	-	21	5	2	68	-	33
125	-	-	784	-	4	1	-	31	-	34
-	-	-	-	-	-	-	-	-	-	-
4 229	37	2 242	13 965	896	224	67	44	498	34	35
2 269	20	1 138	7 017	465	117	36	23	276	21	36
3 657	37	1 880	9 337	815	199	64	40	446	33	37
1 983	20	971	4 814	429	107	34	23	247	20	38
94	-	298	3 548	59	12	-	1	27	1	39
41	-	129	1 748	23	2	-	-	15	1	40
19	-	7	50	7	6	-	-	2	-	41
10	-	6	21	7	3	-	-	2	-	42
426	-	41	766	-	6	2	2	23	-	43
219	-	24	317	-	5	1	-	12	-	44
33	-	16	264	15	1	1	1	-	-	45
16	-	8	117	6	-	1	-	-	-	46
-	-	-	-	-	-	-	-	-	-	-
4 561 f)	6	4 374	18 268 g)	1 626	386 g)	9	21	954	6	47
1 815 f)	-	1 873	7 188 g)	634	142 g)	5	12	368	1	48
-	-	-	-	-	-	-	-	-	-	-
99 036	748	62 800	288 085	32 097	8 690	1 742	1 111	14 940	855	49
47 791	348	29 782	138 420	15 578	4 220	799	490	7 312	402	50

b) Regionale Schulen.

c) Sekundarschulen.

d) Mittelschulen.

e) Regelschulen.

f) Einschl. Sonderschulzweige der Gesamtschulen.

g) Einschl. Sonderschulzweige der Freien Waldorfschulen.

A 7 Ausländische Schüler/innen an allgemeinbildenden

Lfd. Nr.	Land der Staatsangehörigkeit	Deutschland	Baden - Württemberg 1)	Bayern	Berlin	Brandenburg	Bremen	Hamburg
1	Europa	739 199	152 379	98 367	46 734	1 188	8 513	19 711
2	355 662	73 127	47 623	22 573	582	4 146	9 370
3	Albanien	7 498	425	961	340	8	1	-
4	3 336	189	424	150	4	1	-
5	Andorra	3	3	-	-	-	-	-
6	2	2	-	-	-	-	-
7	Belgien 2)	1 214	50	168	37	-	3	14
8	585	25	73	17	-	1	8
9	Bosnien - Herzegowina	48 665	9 535	12 221	3 852	252	-	1 653
10	23 776	4 628	6 042	1 799	119	-	798
11	Bulgarien	1 479	38	301	187	88	14	-
12	714	20	138	90	36	6	-
13	Dänemark	942	36	67	27	10	10	45
14	480	11	30	14	3	5	18
15	Estland	122	21	19	10	1	-	-
16	68	13	13	6	-	-	-
17	Finnland	513	15	76	-	6	5	-
18	283	10	33	-	5	2	-
19	Frankreich	4 879	1 676	588	467	11	21	113
20	2 420	837	302	207	3	10	53
21	Griechenland	35 508	9 994	5 905	992	17	139	891
22	17 241	4 765	2 842	474	8	70	412
23	Großbritannien 3)	6 292	705	1 012	476	12	49	170
24	3 111	359	511	249	7	29	86
25	Irland	365	43	59	-	2	3	19
26	179	22	31	-	1	2	7
27	Island	126	41	-	-	-	-	-
28	66	26	-	-	-	-	-
29	Italien	69 201	24 863	7 127	702	6	88	579
30	33 584	12 078	3 448	349	1	44	267
31	Jugoslawien 4)	78 780	16 970	9 348	4 603	173	1 081	1 202
32	37 582	7 957	4 408	2 216	78	521	540
33	Kroatien	29 155	10 781	5 779	1 494	6	-	727
34	14 123	5 154	2 848	720	1	-	355
35	Lettland	299	35	36	33	-	-	-
36	144	16	14	22	-	-	-
37	Liechtenstein	2	2	-	-	-	-	-
38	2	2	-	-	-	-	-
39	Litauen	261	3	16	28	-	-	-
40	118	1	10	13	-	-	-
41	Luxemburg	182	14	23	-	-	-	2
42	90	10	13	-	-	-	1
43	Mazedonien	3 311	926	-	-	4	-	284
44	1 505	412	-	-	3	-	109
45	Malta	2	-	-	-	-	-	-
46	2	-	-	-	-	-	-
47	Moldau	57	7	11	12	-	-	-
48	31	4	5	7	-	-	-
49	Monaco	1	1	-	-	-	-	-
50	-	-	-	-	-	-	-
51	Niederlande	3 651	206	303	92	15	32	53
52	1 747	93	147	41	4	19	30
53	Norwegen	211	4	34	-	1	2	-
54	102	4	23	-	-	1	-
55	Österreich	6 964	1 084	3 796	263	9	34	-
56	3 401	530	1 868	127	6	20	-
57	Polen	17 186	1 752	2 253	2 238	242	440	-
58	8 395	812	1 083	1 137	151	209	-
59	Portugal	11 462	2 730	397	81	1	373	1 034
60	5 610	1 310	180	44	-	183	486
61	Rumänien	4 751	1 052	1 526	127	38	20	-
62	2 380	536	785	55	15	9	-
63	Russische Föderation 5)	9 453	413	1 153	1 439	134	241	-
64	4 500	207	559	655	68	112	-
65	Schweden	528	22	135	-	4	2	-
66	280	13	64	-	1	2	-
67	Schweiz	1 613	617	235	97	8	10	-
68	773	290	108	57	2	5	-
69	Slowakei	335	14	157	24	2	-	-
70	167	8	74	14	-	-	-
71	Slowenien	2 037	815	596	100	7	-	22
72	996	411	288	51	3	-	12
73	Spanien	10 469	1 907	623	107	-	60	256
74	5 152	905	310	45	-	36	122
75	Tschechische Republik	2 142	91	1 074	81	8	38	-
76	1 042	51	537	33	4	11	-
77	Türkei	367 776	60 611	40 193	27 861	66	5 649	12 647
78	175 935	29 051	19 346	13 487	31	2 755	6 066
79	Ukraine	1 541	85	465	366	31	-	-
80	757	49	219	194	17	-	-
81	Ungarn	2 250	96	883	135	15	7	-
82	1 086	39	431	66	4	3	-
83	Weißrußland	710	62	138	173	9	-	-
84	338	25	64	93	5	-	-
85	Zypern	4	1	-	-	-	-	-
86	2	1	-	-	-	-	-
87	Übriges Europa	7 259	4 633	689	290	2	191	-
88	3 557	2 251	352	141	2	90	-

hang

Schulen 1994 nach Staatsangehörigkeit und Ländern

Hessen	Mecklen- burg - Vorpommern	Nieder- sachsen	Nordrhein - Westfalen	Rheinland - Pfalz	Saarland	Sachsen	Sachsen - Anhalt	Schleswig - Holstein	Thüringen	Lfd. Nr.
73 062	497	50 866	239 820	26 144	7 315	1 099	817	12 076	611	1
35 351	238	23 996	115 288	12 722	3 557	505	350	5 946	288	2
781	13	821	3 247	570	158	26	21	103	23	3
348	8	388	1 436	242	73	9	8	48	8	4
-	-	-	-	-	-	-	-	-	-	5
-	-	-	-	-	-	-	-	-	-	6
112	2	64	685	59	14	-	1	5	-	7
58	-	32	337	24	6	-	1	3	-	8
3 716	124	2 862	10 752	2 192	485	309	315	238	159	9
1 836	60	1 468	5 230	1 069	255	142	130	132	68	10
193	22	115	237	63	43	64	41	38	35	11
96	13	59	118	36	22	29	17	16	18	12
48	7	92	122	18	1	1	-	455	3	13
32	3	53	61	10	-	1	-	237	2	14
6	-	21	25	7	-	-	-	12	-	15
5	-	9	13	3	-	-	-	6	-	16
109	7	73	144	11	2	18	2	43	2	17
60	3	42	81	6	2	12	1	24	2	18
455	6	215	817	276	172	9	1	51	1	19
230	2	112	410	134	86	4	1	28	1	20
3 720	7	1 947	10 640	757	79	21	21	369	9	21
1 866	5	984	5 185	385	46	9	12	174	4	22
778	4	684	1 972	222	20	4	2	175	7	23
386	1	328	919	122	10	3	1	97	3	24
66	-	33	115	14	2	-	-	9	-	25
37	-	13	51	10	1	-	-	4	-	26
14	1	11	38	3	2	-	-	16	-	27
8	1	3	19	1	-	-	-	8	-	28
8 709	5	2 841	18 663	3 080	2 244	19	5	262	8	29
4 206	3	1 427	9 048	1 509	1 061	13	4	123	3	30
7 094	103	6 605	27 214	1 938	705	203	157	1 200	184	31
3 502	39	3 272	12 973	921	336	78	67	587	87	32
3 022	4	1 019	4 862	1 218	87	26	8	121	1	33
1 501	2	488	2 344	592	44	10	2	62	-	34
23	3	26	117	12	-	4	6	4	-	35
13	1	12	50	6	-	3	5	2	-	36
-	-	-	-	-	-	-	-	-	-	37
-	-	-	-	-	-	-	-	-	-	38
76	2	33	84	3	-	-	-	11	5	39
37	1	14	35	2	-	-	-	4	1	40
19	-	7	33	61	20	-	-	2	1	41
11	-	2	14	29	8	-	-	1	1	42
262	-	226	1 239	355	-	-	1	14	-	43
130	-	110	574	162	-	-	1	4	-	44
2	-	-	-	-	-	-	-	-	-	45
2	-	-	-	-	-	-	-	-	-	46
8	-	11	-	1	-	2	3	1	1	47
2	-	7	-	1	-	2	1	1	1	48
-	-	-	-	-	-	-	-	-	-	49
-	-	-	-	-	-	-	-	-	-	50
238	10	585	1 808	166	20	6	25	85	7	51
110	7	261	879	79	12	4	15	42	4	52
21	7	37	72	8	-	2	-	21	2	53
8	5	18	27	5	-	1	-	8	2	54
521	1	209	735	182	29	8	-	91	2	55
253	1	99	358	82	12	5	-	40	-	56
1 650	24	2 014	4 936	801	184	48	16	571	17	57
832	10	975	2 375	389	98	25	3	284	12	58
1 389	-	701	4 050	495	25	4	-	180	2	59
654	-	383	2 020	241	15	3	-	89	2	60
495	16	333	840	148	45	32	16	54	9	61
235	8	162	413	82	23	15	6	30	6	62
718	62	1 150	3 116	404	165	111	62	248	37	63
340	33	533	1 500	187	82	54	25	127	18	64
74	4	59	159	15	2	2	-	47	3	65
44	2	23	93	11	-	2	-	25	-	66
145	5	79	288	66	19	4	3	36	1	67
67	1	36	148	26	10	3	1	18	1	68
23	2	6	89	6	-	5	5	2	-	69
18	-	2	43	3	-	2	3	-	-	70
109	1	48	286	40	2	7	-	4	-	71
50	-	23	136	18	1	3	-	-	-	72
1 901	-	1 041	4 119	262	16	2	5	170	-	73
956	-	492	2 069	121	9	-	1	86	-	74
344	2	69	328	61	7	13	3	20	3	75
166	-	26	161	28	5	5	1	12	2	76
35 822	21	25 908	136 651	12 152	2 732	58	27	7 344	34	77
17 052	11	11 727	65 505	5 934	1 328	25	13	3 588	16	78
110	10	251	-	68	13	38	42	31	31	79
59	8	100	-	39	4	20	22	13	13	80
260	7	106	515	96	16	41	23	35	15	81
126	2	52	260	45	6	16	6	21	9	82
27	4	252	-	11	6	12	6	1	9	83
14	1	113	-	6	2	7	3	1	4	84
2	-	1	-	-	-	-	-	-	-	85
1	-	-	-	-	-	-	-	-	-	86
-	11	311	822	303	-	-	-	7	-	87
-	7	148	403	162	-	-	-	1	-	88

Fußnoten siehe S. 106/107.

A 7 Ausländische Schüler/innen an allgemeinbildenden

Lfd. Nr.	Land der Staatsangehörigkeit	Deutschland	Baden - Württemberg 1)	Bayern	Berlin	Brandenburg	Bremen	Hamburg
89	Afrika z	38 132	3 008	1 463	994	41	355	527
90 w	18 430	1 459	753	490	17	176	240
91	Äthiopien z	1 093	138	-	-	-	16	-
92 w	535	71	-	-	-	10	-
93	Algerien z	779	206	-	53	-	11	-
94 w	354	85	-	19	-	4	-
95	Ghana z	321	17	-	-	1	64	-
96 w	171	10	-	-	1	36	-
97	Marokko z	20 019	282	154	62	-	93	86
98 w	9 636	121	80	27	-	46	38
99	Tunesien z	5 446	453	387	177	-	99	441
100 w	2 622	228	200	95	-	47	202
101	Übriges Afrika z	10 474	1 912	922	702	40	72	-
102 w	5 112	944	473	349	16	33	-
103	Amerika z	10 634	1 999	2 297	1 025	31	121	-
104 w	5 333	984	1 132	496	17	46	-
105	Brasilien z	295	44	-	-	-	13	-
106 w	146	27	-	-	-	2	-
107	Chile z	125	14	-	-	5	18	-
108 w	60	6	-	-	1	9	-
109	Kanada z	221	24	-	53	3	2	-
110 w	128	15	-	28	3	1	-
111	Vereinigte Staaten z	6 073	1 296	1 727	647	15	54	-
112 w	3 002	623	854	311	9	20	-
113	Übriges Amerika z	3 920	621	570	325	8	34	-
114 w	1 997	313	278	157	4	14	-
115	Asien z	75 440	6 836	5 071	6 471	277	1 506	-
116 w	35 805	3 277	2 383	3 088	123	683	-
117	Afghanistan z	3 855	131	-	-	22	128	-
118 w	1 808	64	-	-	10	60	-
119	Indien z	611	47	-	-	2	6	-
120 w	320	24	-	-	2	2	-
121	Indonesien z	128	4	-	-	-	10	-
122 w	68	2	-	-	-	5	-
123	Iran z	12 713	310	880	790	4	446	-
124 w	5 884	153	410	354	-	205	-
125	Israel z	360	13	83	-	8	9	-
126 w	172	6	46	-	4	4	-
127	Japan z	318	25	-	57	1	12	-
128 w	174	15	-	35	-	4	-
129	Jordanien z	1 122	43	-	135	-	16	-
130 w	506	22	-	62	-	5	-
131	Korea Dem. Volksrepublk 6) z	52	4	-	-	-	1	-
132 w	27	4	-	-	-	-	-
133	Korea Republik 7) z	775	23	-	-	2	19	-
134 w	385	8	-	-	1	6	-
135	Libanon z	10 907	487	-	2 084	14	334	-
136 w	5 139	248	-	999	5	166	-
137	Pakistan z	2 555	149	-	150	-	30	-
138 w	1 190	70	-	63	-	13	-
139	Philippinen z	705	89	-	-	1	26	-
140 w	330	42	-	-	1	9	-
141	Sri Lanka z	953	123	-	-	1	197	-
142 w	443	52	-	-	1	89	-
143	Syrien z	1 168	123	-	156	5	25	-
144 w	530	59	-	81	-	9	-
145	Thailand z	598	79	-	-	-	38	-
146 w	339	34	-	-	-	16	-
147	Vietnam z	3 912	194	-	705	153	82	-
148 w	1 806	83	-	330	71	38	-
149	Übriges Asien z	34 708	4 992	4 108	2 394	64	127	-
150 w	16 684	2 391	1 927	1 164	28	52	-
151	Australien/Ozeanien z	775	102	114	44	1	7	-
152 w	404	54	55	22	1	4	-
153	Australien z	130	3	-	-	-	3	-
154 w	69	2	-	-	-	2	-
155	Neuseeland z	26	6	-	-	-	2	-
156 w	15	4	-	-	-	1	-
157	Übriges Australien/Ozeanien z	619	93	114	44	1	2	-
158 w	320	48	55	22	1	1	-
159	Sonstige z	23 066	2 814	339	1 348	6	1 595	11 858
160 w	10 854	1 194	162	635	2	755	5 677
161	Staatenlos z	2 125	51	280	655	2	3	-
162 w	992	26	140	318	-	-	-
163	Ohne Angabe 8) z	20 941	2 763	59	693	4	1 592	11 858
164 w	9 862	1 168	22	317	2	755	5 677
165	Insgesamt ... i	887 246	167 138	107 651	56 616	1 544	12 097	32 096
166 w	426 488	80 095	52 108	27 304	742	5 810	15 287

1) Geschlechterspezifische Verteilung teilweise geschätzt.
2) In Bayern : Beneluxländer.

3) ...und Nordirland.
4) Serbien und Montenegro.

hang

Schulen 1994 nach Staatsangehörigkeit und Ländern

Hessen	Mecklen- burg - Vorpommern	Nieder- sachsen	Nordrhein - Westfalen	Rheinland - Pfalz	Saarland	Sachsen	Sachsen - Anhalt	Schleswig - Holstein	Thüringen	Lfd. Nr.
9 388	12	2 197	17 726	1 453	299	60	20	556	33	89
4 509	7	1 055	8 552	693	160	25	8	269	17	90
826	4	-	-	65	18	-	1	25	-	91
404	2	-	-	27	10	-	1	10	-	92
145	4	-	-	204	87	24	2	25	18	93
70	1	-	-	98	47	9	1	11	9	94
124	-	-	-	41	26	-	-	48	-	95
65	-	-	-	17	16	-	-	26	-	96
6 365	-	177	12 206	510	51	1	-	32	-	97
3 061	-	88	5 898	233	27	-	-	17	-	98
452	-	659	2 211	296	50	-	-	220	1	99
206	-	311	1 065	144	26	-	-	98	-	100
1 476	4	1 361	3 309	337	67	35	17	206	14	101
703	4	656	1 589	174	34	16	6	107	8	102
1 680	29	670	1 522	792	80	59	36	257	36	103
839	15	359	801	400	38	31	25	124	26	104
126	-	-	-	59	4	2	-	46	1	105
61	-	-	-	32	1	1	-	22	-	106
65	3	-	-	6	2	-	-	12	-	107
31	3	-	-	5	1	-	-	4	-	108
38	2	56	-	23	-	1	2	15	2	109
23	1	33	-	14	-	-	1	7	2	110
1 202	21	306	-	539	55	36	25	121	29	111
597	11	167	-	263	26	21	18	58	24	112
249	3	308	1 522	165	19	20	9	63	4	113
127	-	159	801	86	10	9	6	33	-	114
12 268	206	8 545	27 153	3 291	975	487	237	1 944	173	115
5 818	86	4 130	12 875	1 566	455	222	106	923	70	116
2 929	16	-	-	284	17	74	19	233	2	117
1 378	8	-	-	130	6	32	6	112	2	118
430	3	-	-	78	7	2	1	35	-	119
229	1	-	-	42	4	1	1	14	-	120
77	7	-	-	10	-	-	-	20	-	121
38	4	-	-	5	-	-	-	14	-	122
2 653	5	1 333	5 101	564	147	27	4	446	3	123
1 198	1	653	2 373	266	69	9	2	189	2	124
113	-	-	100	14	6	-	1	13	-	125
52	-	-	45	7	1	-	-	7	-	126
123	1	53	-	24	4	1	-	17	-	127
65	1	30	-	13	1	-	-	10	-	128
328	-	-	531	40	13	-	1	14	1	129
158	-	-	226	17	6	-	1	8	1	130
13	-	-	-	26	5	1	-	1	1	131
7	-	-	-	12	3	1	-	-	-	132
653	-	-	-	27	16	1	1	33	-	133
330	-	-	-	16	8	-	-	16	-	134
360	-	-	6 326	625	237	6	4	422	8	135
173	-	-	2 949	294	102	3	3	192	5	136
1 724	-	-	-	316	24	4	4	146	8	137
799	-	-	-	152	14	3	2	72	2	138
393	-	-	-	102	12	1	-	81	-	139
191	-	-	-	51	8	-	-	28	-	140
259	-	-	-	106	231	-	-	35	1	141
125	-	-	-	48	115	-	-	13	-	142
509	-	-	-	214	61	15	3	55	2	143
225	-	-	-	95	31	8	1	21	-	144
267	-	-	-	119	30	-	2	60	3	145
155	-	-	-	67	19	-	2	44	2	146
695	64	941	-	383	92	284	144	83	92	147
337	29	429	-	174	35	136	63	46	35	148
742	110	6 218	15 095	359	73	71	53	250	52	149
358	42	3 018	7 282	177	33	29	25	137	21	150
46	4	56	366	11	1	4	1	16	2	151
27	2	38	182	4	1	3	1	9	1	152
38	1	-	59	6	-	4	1	13	2	153
22	1	-	27	2	-	3	1	8	1	154
5	1	-	8	1	1	-	-	2	-	155
4	1	-	3	1	1	-	-	-	-	156
3	2	56	299	4	-	-	-	1	-	157
1	-	38	152	1	-	-	-	1	-	158
2 592	-	466	1 498	406	20	33	-	91	-	159
1 247	-	204	722	193	9	13	-	41	-	160
181	-	235	608	58	16	9	-	27	-	161
81	-	109	269	28	7	4	-	10	-	162
2 411	-	231	890	348	4	24	-	64	-	163
1 166	-	95	453	165	2	9	-	31	-	164
99 036	748	62 800	288 085	32 097	8 690	1 742	1 111	14 940	855	165
47 791	348	29 782	138 420	15 578	4 220	799	490	7 312	402	166

5) Einschl. GUS.

6) Früher Nordkorea.

7) Früher Südkorea.

8) Einschl. ungeklärter Staatsangehörigkeit.

A 8 Ausländische Schüler/innen an allgemeinbildenden

Lfd. Nr.	Land der Staatsangehörigkeit	Ausländische Schüler insgesamt	Vorklassen 1)	Schulkindergärten	Grundschulen 2)	Schulartunabhängige Orientierungsstufe	Hauptschulen	Integrierte Klassen für Haupt- und Realschüler
1	Europa	739 199	5 532	8 235	286 953	22 838	188 842	1 679
2	355 662	2 598	3 468	139 635	10 730	88 363	796
3	Albanien	7 498	39	119	3 719	211	2 189	29
4	3 336	14	58	1 732	87	906	8
5	Andorra	3	-	-	1	-	1	-
6	2	-	-	1	-	-	-
7	Belgien	1 214	5	4	431	22	160	-
8	585	2	1	208	10	73	-
9	Bosnien - Herzegowina	48 665	474	362	22 776	1 482	16 989	323
10	23 776	211	157	11 222	712	8 022	147
11	Bulgarien	1 479	10	3	626	71	202	24
12	714	4	3	302	31	88	14
13	Dänemark	942	28	1	338	22	106	3
14	480	14	1	167	10	42	2
15	Estland	122	-	-	56	10	21	-
16	68	-	-	30	7	11	-
17	Finnland	513	-	2	231	13	15	-
18	283	-	1	130	9	6	-
19	Frankreich	4 879	59	11	1 955	102	407	13
20	2 420	21	2	941	43	181	8
21	Griechenland	35 508	123	219	12 805	822	9 843	53
22	17 241	57	101	6 168	387	4 659	25
23	Großbritannien 1)	6 292	47	26	2 634	231	664	6
24	3 111	27	12	1 328	115	299	4
25	Irland	365	1	1	152	11	27	-
26	179	-	1	73	9	12	-
27	Island	126	-	1	42	2	19	-
28	66	-	1	25	2	8	-
29	Italien	69 201	121	720	27 149	1 359	19 067	176
30	33 584	66	289	13 316	670	9 276	91
31	Jugoslawien 2)	78 780	410	1 098	30 653	2 439	20 851	214
32	37 582	210	472	14 841	1 163	9 353	86
33	Kroatien	29 155	94	154	9 612	575	7 854	50
34	14 123	38	70	4 690	245	3 426	16
35	Lettland	299	1	1	124	12	39	2
36	144	1	1	51	7	18	1
37	Liechtenstein	2	-	-	1	-	1	-
38	2	-	-	1	-	1	-
39	Litauen	261	2	-	107	15	17	1
40	118	2	-	44	2	10	1
41	Luxemburg	182	-	-	59	2	14	-
42	90	-	-	30	1	6	-
43	Mazedonien	3 311	31	36	1 203	54	1 238	5
44	1 505	14	11	579	30	523	2
45	Malta	2	-	-	-	1	-	-
46	2	-	-	-	1	-	-
47	Moldau	57	-	1	31	2	11	2
48	31	-	-	18	1	7	2
49	Monaco	1	-	-	1	-	-	-
50	-	-	-	-	-	-	-
51	Niederlande	3 651	8	12	1 340	127	416	11
52	1 747	5	6	643	62	198	6
53	Norwegen	211	2	1	71	9	14	1
54	102	-	1	35	2	9	1
55	Österreich	6 964	12	5	2 037	97	924	1
56	3 401	4	1	987	47	414	-
57	Polen	17 186	87	79	6 492	1 085	2 810	42
58	8 395	36	27	3 104	544	1 191	23
59	Portugal	11 462	85	91	4 343	282	2 622	25
60	5 610	48	37	2 118	141	1 215	11
61	Rumänien	4 751	6	19	1 778	93	1 142	15
62	2 380	3	9	852	41	550	8
63	Russische Föderation 3)	9 453	74	67	4 325	667	1 520	51
64	4 500	37	19	2 066	322	674	27
65	Schweden	528	-	-	195	13	22	-
66	280	-	-	96	7	11	-
67	Schweiz	1 613	3	3	558	36	117	2
68	773	2	2	261	15	50	1
69	Slowakei	335	-	2	99	6	54	-
70	167	-	-	49	2	24	-
71	Slowenien	2 037	10	10	555	23	546	3
72	996	7	3	268	11	246	1
73	Spanien	10 469	31	53	3 104	278	2 039	3
74	5 152	13	23	1 563	126	923	1
75	Tschechische Republik	2 142	-	4	736	59	425	4
76	1 042	-	2	349	20	204	1
77	Türkei	367 776	3 711	5 086	141 930	12 246	94 066	581
78	175 935	1 737	2 144	69 130	5 668	44 609	283
79	Ukraine	1 541	13	8	686	122	201	18
80	757	4	1	340	66	79	12
81	Ungarn	2 250	8	3	794	61	271	15
82	1 086	6	2	366	38	114	8
83	Weißrußland	710	12	7	376	64	122	6
84	338	4	1	173	28	62	6
85	Zypern	4	-	-	-	-	1	-
86	2	-	-	-	-	1	-
87	Übriges Europa	7 259	25	26	2 828	112	1 795	-
88	3 557	11	9	1 338	48	862	-

Fußnoten siehe S. 110/111.

hang

Schulen 1994 nach Staatsangehörigkeit und Schularten

Realschulen	Gymnasien	Integrierte Gesamt- schulen	Freie Waldorf- schulen	Sonder- schulen	Abend- haupt- schulen	Abend- real- schulen	Abend- gym- nasien	Kollegs	Lfd. Nr.
65 555	64 880	45 620	982	44 322	284	1 875	1 194	408	1
34 284	34 157	21 828	513	17 467	140	859	625	199	2
200	98	205	-	659	1	10	19	-	3
106	52	88	-	273	1	3	8	-	4
1	-	-	-	-	-	-	-	-	5
1	-	-	-	-	-	-	-	-	6
104	314	51	28	69	1	16	4	5	7
56	150	28	14	28	-	9	3	3	8
2 401	1 374	1 431	12	905	30	84	16	6	9
1 342	770	720	9	394	18	41	8	3	10
99	338	49	2	44	-	8	1	2	11
44	180	21	1	21	-	3	1	1	12
111	272	43	9	6	-	1	1	1	13
60	156	20	4	2	-	1	-	1	14
8	22	3	1	1	-	-	-	-	15
5	13	1	1	-	-	-	-	-	16
25	168	28	18	9	-	2	2	-	17
18	87	16	11	2	-	1	2	-	18
263	1 701	174	84	76	1	16	10	7	19
133	910	90	44	29	-	8	7	3	20
3 678	4 148	1 750	29	1 838	4	86	72	38	21
1 912	2 204	896	13	727	2	44	31	15	22
530	1 419	420	76	188	-	26	12	13	23
262	753	185	38	64	-	12	7	5	24
34	92	38	1	6	-	-	-	2	25
10	49	21	-	4	-	-	-	-	26
20	15	6	-	21	-	-	-	-	27
11	7	2	-	10	-	-	-	-	28
6 925	4 340	3 428	53	5 632	2	96	95	38	29
3 715	2 269	1 678	27	2 080	1	42	48	16	30
6 627	6 402	3 541	19	6 259	25	138	77	27	31
3 542	3 560	1 651	10	2 578	11	53	37	15	32
4 776	4 110	822	17	944	3	72	47	25	33
2 547	2 292	387	7	332	1	27	31	14	34
26	78	12	-	3	-	1	-	-	35
14	44	6	-	1	-	-	-	-	36
-	-	-	-	-	-	-	-	-	37
-	-	-	-	-	-	-	-	-	38
18	86	10	-	2	-	1	2	-	39
11	36	7	-	2	-	1	2	-	40
8	45	11	30	11	-	-	2	-	41
4	23	3	16	5	-	-	2	-	42
264	156	100	-	213	-	10	1	-	43
139	71	45	-	88	-	3	-	-	44
-	1	-	-	-	-	-	-	-	45
-	1	-	-	-	-	-	-	-	46
3	6	1	-	-	-	-	-	-	47
1	2	-	-	-	-	-	-	-	48
-	-	-	-	-	-	-	-	-	49
-	-	-	-	-	-	-	-	-	50
456	906	199	62	84	-	9	11	10	51
212	452	93	25	32	-	2	7	4	52
22	76	9	3	1	-	1	-	1	53
11	40	1	1	-	-	1	-	-	54
781	2 591	167	127	151	-	14	35	22	55
413	1 301	87	65	42	-	6	22	12	56
1 855	2 893	1 062	26	617	11	88	34	5	57
943	1 693	528	11	215	5	58	15	2	58
1 315	1 392	625	7	591	5	37	30	12	59
694	810	287	4	197	2	25	16	5	60
432	870	126	5	237	-	11	15	2	61
244	503	58	2	98	-	4	8	-	62
469	1 395	441	28	242	1	137	29	7	63
228	738	205	15	76	1	74	16	2	64
36	227	21	12	2	-	-	-	-	65
21	128	9	7	1	-	-	-	-	66
165	560	48	85	10	-	4	14	8	67
72	275	23	52	2	-	2	10	6	68
55	89	13	1	14	-	1	-	1	69
28	48	9	-	5	-	1	-	1	70
375	366	53	4	78	-	6	5	3	71
208	193	23	1	26	-	3	5	1	72
1 706	1 873	725	12	526	2	41	56	20	73
883	1 002	346	8	189	1	25	38	11	74
246	511	71	10	82	1	5	8	-	75
133	260	31	5	27	1	5	4	-	76
30 532	23 532	29 536	83	24 629	194	922	576	152	77
15 727	11 836	14 056	47	9 849	95	388	288	78	78
133	262	65	2	29	2	-	-	-	79
74	133	35	1	11	1	-	-	-	80
205	744	82	11	43	-	7	5	1	81
105	379	42	9	11	-	3	2	1	82
33	44	25	1	20	-	-	-	-	83
20	27	12	-	5	-	-	-	-	84
-	1	-	-	2	-	-	-	-	85
-	1	-	-	-	-	-	-	-	86
618	1 363	229	124	98	1	25	15	-	87
335	709	118	65	41	-	14	7	-	88

Fußnoten siehe S. 110/111.

A 8 Ausländische Schüler/innen an allgemeinbildenden

Lfd. Nr.	Land der Staatsangehörigkeit	Ausländische Schüler insgesamt	Vorklassen 1)	Schulkindergärten	Grundschulen 2)	Schulartunabhängige Orientierungsstufe	Hauptschulen	Integrierte Klassen für Haupt- und Realschüler
89	Afrika	z 38 132	112	490	14 806	1 376	8 697	35
90	w 18 430	63	188	7 274	665	4 012	11
91	Äthiopien	z 1 093	1	3	401	59	208	-
92	w 535	1	1	188	36	97	-
93	Algerien	z 779	4	15	454	25	135	16
94	w 354	2	5	204	6	59	7
95	Ghana	z 321	-	7	101	24	74	-
96	w 171	-	3	54	11	41	-
97	Marokko	z 20 019	9	319	7 171	648	4 920	3
98	w 9 636	6	127	3 495	320	2 274	-
99	Tunesien	z 5 446	35	42	2 050	200	1 315	7
100	w 2 622	20	13	1 035	93	585	2
101	Übriges Afrika	z 10 474	63	104	4 629	420	2 045	9
102	w 5 112	34	39	2 298	199	956	2
103	Amerika	z 10 634	72	31	4 157	318	1 459	20
104	w 5 333	36	10	2 034	164	683	9
105	Brasilien	z 295	1	4	145	10	44	1
106	w 146	1	3	75	5	25	-
107	Chile	z 125	-	-	37	11	16	-
108	w 60	-	-	17	5	10	-
109	Kanada	z 221	4	-	74	10	14	-
110	w 128	3	-	40	8	8	-
111	Vereinigte Staaten	z 6 073	42	21	2 491	153	830	9
112	w 3 002	20	5	1 189	79	382	5
113	Übriges Amerika	z 3 920	25	6	1 410	134	555	10
114	w 1 997	12	2	713	67	258	4
115	Asien	z 75 440	552	786	31 571	3 816	12 219	271
116	w 35 805	254	325	15 311	1 871	5 468	118
117	Afghanistan	z 3 855	3	94	1 814	253	522	43
118	w 1 808	2	40	858	135	241	17
119	Indien	z 611	2	6	239	17	36	-
120	w 320	1	1	118	9	14	-
121	Indonesien	z 128	-	1	52	4	7	-
122	w 68	-	1	31	3	2	-
123	Iran	z 12 713	32	46	4 358	724	1 270	22
124	w 5 884	10	18	2 083	334	531	9
125	Israel	z 360	1	-	142	13	39	-
126	w 172	-	-	70	9	14	-
127	Japan	z 318	3	6	172	14	4	-
128	w 174	1	4	97	8	3	-
129	Jordanien	z 1 122	10	16	419	56	189	-
130	w 506	3	8	190	31	82	-
131	Korea Dem. Volksrepublik 4)	z 52	-	-	24	1	-	-
132	w 27	-	-	11	-	-	-
133	Korea Republik 5)	z 775	1	-	297	14	9	-
134	w 385	-	-	149	8	4	-
135	Libanon	z 10 907	258	243	4 949	400	2 490	36
136	w 5 139	117	109	2 439	197	1 157	14
137	Pakistan	z 2 555	17	52	1 319	159	358	11
138	w 1 190	6	21	639	80	168	3
139	Philippinen	z 705	1	5	297	35	139	1
140	w 330	-	2	136	16	63	-
141	Sri Lanka	z 953	1	14	525	42	152	12
142	w 443	-	7	247	16	64	4
143	Syrien	z 1 168	13	7	566	80	202	17
144	w 530	7	6	251	39	91	6
145	Thailand	z 598	-	10	192	32	171	3
146	w 339	-	4	113	14	81	3
147	Vietnam	z 3 912	24	23	1 683	431	341	88
148	w 1 806	11	7	801	200	134	44
149	Übriges Asien	z 34 708	186	263	14 523	1 541	6 290	38
150	w 16 684	96	97	7 078	772	2 819	18
151	Australien/Ozeanien	z 775	5	6	264	18	120	-
152	w 404	2	2	132	10	50	-
153	Australien	z 130	-	-	41	4	8	-
154	w 69	-	-	18	3	3	-
155	Neuseeland	z 26	-	-	9	-	1	-
156	w 15	-	-	5	-	-	-
157	Übriges Australien/Ozeanien	z 619	5	6	214	14	111	-
158	w 320	2	2	109	7	47	-
159	Sonstige	z 23 066	757	444	7 640	674	2 832	174
160	w 10 854	349	188	3 722	310	1 258	82
161	Staatenlos	z 2 125	50	27	849	172	296	4
162	w 992	25	7	403	87	134	2
163	Ohne Angabe 6)	z 20 941	707	417	6 791	502	2 536	170
164	w 9 862	324	181	3 319	223	1 124	80
165	Insgesamt	i 887 246	7 030	9 992	345 391	29 040	214 169	2 179
166	w 426 488	3 302	4 181	168 108	13 750	99 834	1 016

1) Ohne Eingangsstufe Hessen, die nach Staatsangehörigkeit bei den Grundschulen nachgewiesen wird.

2) Einschl. 547 (männlich: 302, weiblich: 245) ausländische Schüler der Eingangsstufe Hessen.

3) In Bayern: Beneluxländer.

4) ... und Nordirland.

5) Serbien und Montenegro.

hang

Schulen 1994 nach Staatsangehörigkeit und Schularten

Realschulen	Gymnasien	Integrierte Gesamt- schulen	Freie Waldorf- schulen	Sonder- schulen	Abend- haupt- schulen	Abend- real- schulen	Abend- gym- nasien	Kollegs	Lfd. Nr.
3 483	2 478	3 517	33	2 614	50	273	156	12	89
1 919	1 288	1 757	24	1 066	16	95	47	5	90
168	103	108	2	32	-	1	7	-	91
92	49	58	2	10	-	-	1	-	92
48	34	19	-	28	-	-	1	-	93
31	20	9	-	11	-	-	-	-	94
36	24	31	3	17	-	2	2	-	95
17	15	18	3	9	-	-	-	-	96
1 941	942	2 304	-	1 636	-	79	43	4	97
1 066	484	1 145	-	677	-	23	17	2	98
534	368	464	-	386	6	21	16	2	99
289	200	232	-	135	2	11	4	1	100
756	1 007	591	28	515	44	170	87	6	101
424	520	295	19	224	14	61	25	2	102
778	2 392	919	116	238	13	74	30	17	103
405	1 314	453	49	83	8	55	19	11	104
27	41	12	1	5	-	2	2	-	105
10	15	6	1	1	-	2	2	-	106
12	24	19	2	1	-	1	2	-	107
7	14	6	-	-	-	-	1	-	108
12	63	39	4	-	-	-	-	1	109
7	41	19	1	-	-	-	-	1	110
405	1 295	586	57	156	-	7	16	5	111
208	733	286	30	51	-	2	9	3	112
322	969	263	52	76	13	64	10	11	113
173	511	136	17	31	8	51	7	7	114
5 404	11 640	4 464	132	3 573	90	571	300	51	115
2 645	5 862	2 070	72	1 446	27	217	99	20	116
328	345	259	-	123	3	49	19	-	117
157	169	126	-	49	2	8	4	-	118
63	201	28	-	14	-	3	1	1	119
36	116	16	-	7	-	1	1	-	120
12	52	-	-	-	-	-	-	-	121
4	27	-	-	-	-	-	-	-	122
1 193	3 426	969	28	269	10	183	156	27	123
568	1 690	408	18	84	3	74	46	8	124
35	105	17	3	5	-	-	-	-	125
15	56	5	2	1	-	-	-	-	126
7	84	8	15	2	-	-	1	2	127
3	45	4	8	-	-	-	-	1	128
99	131	85	1	109	-	4	1	2	129
47	61	33	-	48	-	1	-	2	130
6	20	-	-	-	-	-	-	1	131
4	11	-	-	-	-	-	-	1	132
38	384	13	-	10	-	-	9	-	133
12	198	3	-	3	-	-	8	-	134
307	146	569	-	1 458	27	18	6	-	135
150	73	266	-	605	7	5	-	-	136
185	159	168	-	116	2	4	4	1	137
88	71	74	-	38	1	-	1	-	138
91	63	60	-	7	-	5	1	-	139
44	31	34	-	1	-	2	1	-	140
59	52	48	1	42	2	3	-	-	141
34	30	24	-	16	-	1	-	-	142
79	40	101	-	58	2	2	1	-	143
42	26	41	-	20	-	1	-	-	144
65	43	69	-	5	1	6	1	-	145
43	29	45	-	3	1	3	-	-	146
332	711	217	-	48	7	5	2	-	147
147	349	87	-	20	2	3	1	-	148
2 505	5 678	1 853	84	1 307	36	289	98	17	149
1 251	2 880	904	44	551	11	118	37	8	150
60	205	49	17	15	-	8	7	1	151
33	117	30	7	6	-	8	6	1	152
7	55	8	2	1	-	1	3	-	153
3	32	7	-	-	-	1	2	-	154
1	13	2	-	-	-	-	-	-	155
-	8	2	-	-	-	-	-	-	156
52	137	39	15	14	-	7	4	1	157
30	77	21	7	6	-	7	4	1	158
1 681	3 105	2 533	31	3 094	23	54	21	3	159
828	1 618	1 217	13	1 217	12	31	8	1	160
117	229	111	4	256	4	3	2	1	161
55	116	49	1	107	2	2	2	-	162
1 564	2 876	2 422	27	2 838	19	51	19	2	163
773	1 502	1 168	12	1 110	10	29	6	1	164
76 961	84 700	57 102	1 311	53 856	460	2 855	1 708	492	165
40 114	44 356	27 355	678	21 285	203	1 265	804	237	166

6) Einschl. G U S.
7) Früher Nordkorea.

8) Früher Südkorea.
9) Einschl. ungeklärter Staatsangehörigkeit.

Anhang

A 9 Deutsche und ausländische Schulentlassene an allgemeinbildenden Schulen im Schuljahr 1993/94 nach Abschluß- und Schularten

Abschlußart ----- Schulart	Schulentlassene insgesamt			Davon					
	insgesamt	männlich	weiblich	Deutsche 1)			Ausländer 1)		
				zusammen	männlich	weiblich	zusammen	männlich	weiblich
Ohne Hauptschulabschluß	74 048	47 649	26 399	57 726	37 685	20 041	16 322	9 964	6 358
Hauptschulen	28 327	18 327	10 000	17 824	11 850	5 974	10 503	6 477	4 026
Integr. Klassen für Haupt- und Realschüler	5 291	3 794	1 497	5 254	3 773	1 481	37	21	16
Realschulen	4 160	2 534	1 626	3 698	2 277	1 421	462	257	205
Gymnasien	1 663	800	863	1 410	662	748	253	138	115
Integrierte Gesamtschulen	4 635	3 154	1 481	3 810	2 653	1 157	825	501	324
Freie Waldorfschulen	96	60	36	90	58	32	6	2	4
Sonderschulen	29 876	18 980	10 896	25 640	16 412	9 228	4 236	2 568	1 668
Mit Hauptschulabschluß	221 984	126 167	95 817	187 129	107 694	79 435	34 855	18 473	16 382
Hauptschulen	165 713	92 198	73 515	136 883	77 066	59 817	28 830	15 132	13 698
Integr. Klassen für Haupt- und Realschüler	12 863	8 358	4 505	12 818	8 335	4 483	45	23	22
Realschulen	9 142	5 251	3 891	8 060	4 690	3 370	1 082	561	521
Gymnasien	3 033	1 600	1 433	2 670	1 411	1 259	363	189	174
Integrierte Gesamtschulen	19 471	11 600	7 871	16 850	10 117	6 733	2 621	1 483	1 138
Freie Waldorfschulen	392	210	182	371	203	168	21	7	14
Sonderschulen	7 621	4 767	2 854	6 406	4 065	2 341	1 215	702	513
Abendhauptschulen	457	236	221	252	119	133	205	117	88
Abendrealschulen	659	347	312	483	243	240	176	104	72
Abendgymnasien	3	2	1	3	2	1	-	-	-
Externe	2 630	1 598	1 032	2 333	1 443	890	297	155	142
Mit Realschulabschluß	324 156	156 558	167 598	302 906	146 427	156 479	21 250	10 131	11 119
Hauptschulen	30 635	15 773	14 862	25 738	13 426	12 312	4 897	2 347	2 550
Integr. Klassen für Haupt- und Realschüler	42 225	21 493	20 732	42 200	21 481	20 719	25	12	13
Realschulen	187 110	88 241	98 869	176 542	83 382	93 160	10 568	4 859	5 709
Gymnasien	29 280	13 306	15 974	26 920	12 157	14 763	2 360	1 149	1 211
Integrierte Gesamtschulen	30 072	15 113	14 959	27 088	13 588	13 500	2 984	1 525	1 459
Freie Waldorfschulen	1 053	515	538	1 025	498	527	28	17	11
Sonderschulen	731	424	307	683	393	290	48	31	17
Abendrealschulen	2 145	1 151	994	1 838	981	857	307	170	137
Abendgymnasien	34	14	20	28	10	18	6	4	2
Kollegs	38	21	17	37	20	17	1	1	-
Externe	833	507	326	807	491	316	26	16	10
Mit Fachhochschulreife	6 263	2 989	3 274	5 716	2 708	3 008	547	281	266
Gymnasien	4 128	1 860	2 268	3 763	1 691	2 072	365	169	196
Integrierte Gesamtschulen	592	297	295	487	235	252	105	62	43
Freie Waldorfschulen	188	80	108	185	79	106	3	1	2
Sonderschulen	4	3	1	2	2	-	2	1	1
Abendrealschulen	166	100	66	156	94	62	10	6	4
Abendgymnasien	770	435	335	718	401	317	52	34	18
Kollegs	327	163	164	317	155	162	10	8	2
Externe	88	51	37	88	51	37	-	-	-
Mit allgemeiner Hochschulreife	191 581	88 670	102 911	184 476	85 155	99 321	7 105	3 515	3 590
Gymnasien	175 311	81 018	94 293	169 208	77 998	91 210	6 103	3 020	3 083
Integrierte Gesamtschulen	6 653	3 382	3 271	5 887	2 999	2 888	766	383	383
Freie Waldorfschulen	1 562	705	857	1 529	687	842	33	18	15
Sonderschulen	59	37	22	56	35	21	3	2	1
Abendrealschulen	163	73	90	158	71	87	5	2	3
Abendgymnasien	3 355	1 410	1 945	3 233	1 353	1 880	122	57	65
Kollegs	4 018	1 820	2 198	3 956	1 791	2 165	62	29	33
Externe	460	225	235	449	221	228	11	4	7
Insgesamt ...	818 032	422 033	395 999	737 953	379 669	358 284	80 079	42 364	37 715

1) Geschlechterspezifische Verteilung teilweise geschätzt.