

Statistisches Bundesamt

Allgemeinbildende Schulen 1993

**Ergänzende Tabellen zur Fachserie 11 Bildung und Kultur,
Reihe 1 – Allgemeinbildende Schulen**

Herausgeber:

Statistisches Bundesamt, Wiesbaden, Gustav-Stresemann-Ring 11

Postanschrift:

Statistisches Bundesamt
65180 Wiesbaden

Die Fachserie ist erschienen im

Verlag:

Metzler-Poeschel Stuttgart

Verlagsauslieferung:

Hermann Leins GmbH & Co. KG
Postfach 11 52
72125 Kusterdingen
Telefon: 07071/935350
Telex: 7262891 mepo d
Telefax: 07071/33653

Erschienen im März 1995

© Statistisches Bundesamt, Wiesbaden 1995

Alle Rechte vorbehalten. Es ist insbesondere nicht gestattet, ohne ausdrückliche Genehmigung des Statistischen Bundesamtes diese Veröffentlichung oder Teile daraus für gewerbliche Zwecke zu übersetzen, zu vervielfältigen, auf Mikrofilm/-fiche zu verfilmen oder in elektronische Systeme einzuspeichern.

Statist. Bundesamt - Bibliothek



17-01900

C17-018991

Inhalt

	Seite
Vorbemerkung	5
Erläuterungen	6

Tabellentell

1	Schulen, Klassen, Schüler, Schulentlassene, Lehrer und Unterrichtsstunden nach Schularten und Ländern	
1.1	Öffentliche und private Schulen	10
1.2	Private Schulen	14
2	Schüler 1984 bis 1993 nach Bildungsbereichen und Ländern	18
3	Schüler in privaten Schulen nach Bildungsbereichen, Schularten und Ländern	24
4	Schüler nach Bildungsbereichen, Klassen-, Jahrgangsstufen, Schulbesuchsjahren und Ländern	26
5	Schüler nach Bildungsbereichen, Geburtsjahren, Alter und Ländern	
5.1	Insgesamt	30
5.2	Weiblich	32
6	Schüler mit fremdsprachlichem Unterricht 1980 und 1985 bis 1993 nach Schularten	34
7	Schüler mit fremdsprachlichem Unterricht nach Schularten, Bildungsbereichen, Klassen- und Jahrgangsstufen	37
8	Schüler nach Schularten, Klassen-, Jahrgangsstufen und Geburtsjahren	40
9	Einschulungen und Nichteinschulungen nach Schularten und Ländern	42
10	Hauptberufliche Lehrer nach Schularten, rechtlichem Status der Schulen und Ländern	46
10.1	Vollbeschäftigte Lehrer	50
10.2	Teilbeschäftigte Lehrer	54
11	Stundenweise beschäftigte Lehrer nach Schularten, rechtlichem Status der Schulen und Ländern	58
12	Hauptberufliche Lehrer nach Altersgruppen, Schularten und Ländern	62
13	Wöchentlich erteilte Unterrichtsstunden der hauptberuflichen Lehrer nach Schularten, rechtlichem Status der Schulen und Ländern	68
13.1	Unterrichtsstunden der vollbeschäftigten Lehrer	72
13.2	Unterrichtsstunden der teilbeschäftigten Lehrer	76
14	Wöchentlich erteilte Unterrichtsstunden der stundenweise beschäftigten Lehrer nach Schularten, rechtlichem Status der Schulen und Ländern	80

Anhang

	Ausländische Schüler/innen an allgemeinbildenden Schulen	86
A 1	Deutsche und ausländische Schüler/innen an allgemeinbildenden Schulen nach Schularten 1970, 1980, 1985 und 1987 bis 1993	92
A 2	Ausländische Schüler/innen an allgemeinbildenden Schulen nach Schularten und Geschlecht 1970, 1980, 1985 und 1987 bis 1993	93
A 3	Ausländische Schüler/innen an allgemeinbildenden Schulen 1993 nach Bildungsbereichen, Schularten und Ländern	94
A 4	Ausländische Schüler/innen an allgemeinbildenden Schulen 1993 nach Staatsangehörigkeit und Ländern	96

A 5	Ausländische Schüler/innen an allgemeinbildenden Schulen nach Staatsangehörigkeit 1970, 1980, 1985 und 1987 bis 1993	100
A 6	Deutsche und ausländische Schulentlassene an allgemeinbildenden Schulen im Schuljahr 1992/93 nach Abschluß- und Schularten	101

Gebietsbezeichnungen

Deutschland

Angaben für die Bundesrepublik Deutschland nach dem Gebietsstand seit dem 03. Oktober 1990.

Früheres Bundesgebiet

Die Angaben für das frühere Bundesgebiet beziehen sich auf die Bundesrepublik Deutschland nach dem Gebietsstand bis zum 03. Oktober 1990; sie schließen Berlin (West) ein.

Neue Länder und Berlin - Ost

Die Angaben für die neuen Länder und Berlin - Ost beziehen sich auf die Länder Brandenburg, Mecklenburg - Vorpommern, Sachsen, Sachsen - Anhalt, Thüringen sowie auf Berlin - Ost.

Zeichenerklärung

- = nichts vorhanden/ Zahlenwert unbekannt

Abkürzungen

i = insgesamt
z = zusammen
m = männlich
w = weiblich
Schulartunabh. = Schulartunabhängige

Auf- und Ausgliederungen

dav. = Die vollständige Aufgliederung einer Summe
ist durch das Wort davon kenntlich gemacht.

darunter = Die teilweise Ausgliederung einer Summe
ist durch das Wort darunter kenntlich gemacht.

und zwar = Die teilweise Zergliederung nach verschiedenen
nicht summierbaren Merkmalen wird durch
die Worte und zwar kenntlich gemacht.

Vorbemerkung

Die vorliegende Veröffentlichung enthält die nach Bundesländern gegliederten Ergebnisse für die allgemeinbildenden Schulen in der Bundesrepublik Deutschland im Schuljahr 1993/94. Sie ergänzt die im Januar 1995 erschienene Fachserie 11, Reihe 1, "Allgemeinbildende Schulen 1993". Im Unterschied zur Fachserie beinhaltet diese Veröffentlichung Tabellen über Schulen, Klassen, Schüler, ausländische Schüler, Schulentlassene, Lehrer und Unterrichtsstunden in tieferen Untergliederungen oder anderen Zusammenfassungen.

Außerdem bietet sie im Anhang detaillierte Informationen über ausländische Schüler und Schülerinnen an allgemeinbildenden Schulen in Form von ausgewählten Tabellen und Grafiken, die im Textteil erläutert sind.

Erläuterungen

1. Allgemeine Hinweise

Die in dieser Arbeitsunterlage enthaltenen Ergebnisse stammen aus den Schulstatistiken der einzelnen Bundesländer. Ihre Zusammenfassung zu Bundesergebnissen erfolgte auf der Grundlage des von der Kultusministerkonferenz (KMK) erstellten Schulartenkatalogs, der - schon allein aus Gründen des Umfangs - nicht alle institutionellen Besonderheiten berücksichtigen kann. Der an länderspezifischen Nachweisen interessierte Benutzer wird auf die einschlägigen Veröffentlichungen der Statistischen Landesämter verwiesen, die zum Teil auch fachlich tiefer untergliederte Angaben enthalten.

2. Öffentlicher und privater Status der Schulen

Öffentliche Schulen sind staatliche und solche nichtstaatlichen Schulen, die nach dem Landesrecht als öffentliche Schulen gelten.

Private Schulen im Sinne des Art. 7 GG und des Beschlusses der Kultusministerkonferenz vom 10./11.8.1951 über das Privatschulwesen sind alle nichtöffentlichen Schulen.

Die Abgrenzung nach dem öffentlichen und privaten Status der Schulen ist nicht mit der nach dem öffentlichen und privaten Träger gleichzusetzen. Privatschulen können von natürlichen sowie von juristischen Personen des privaten und des öffentlichen Rechts errichtet und betrieben werden. So sind beispielsweise alle Schulen mit dem Bund als öffentlichem Träger nach Landesgesetz private Schulen. Gleiches gilt in der Regel auch für Schulen, die von Körperschaften des öffentlichen Rechts, wie zum Beispiel den Kirchen, getragen werden.

3. Schulen und Schularten

Der Begriff "**Schule**" ist in den Schul- bzw. Schulverwaltungsgesetzen der meisten Länder nicht ausreichend definiert. Im weitesten Sinne gilt als Schule eine Bildungsstätte, -einrichtung oder -anstalt, in der Unterricht nach einem von der zuständigen Aufsichtsbehörde festgesetzten oder genehmigten Lehrplan erteilt wird und deren Verwaltung einem Direktor bzw. Rektor untersteht. Diese verwaltungsrechtliche Abgrenzung läßt sich nicht generell den statistischen Ergebnissen zugrunde legen, weil es häufig vorkommt, daß verschiedene Schularten in einer Bildungsstätte untergebracht sind und einer gemeinsamen Leitung unterstehen. Im Rahmen dieser Statistik werden demzufolge als Schulen alle Einrichtungen gezählt, die ein einheitliches Bildungsziel bzw. Qualifikationsniveau haben.

Für die Abgrenzung nach Schularten gelten folgende Begriffsbestimmungen:

Vorklassen

werden von schulreifen, aber noch nicht schulpflichtigen Kindern besucht. Dazu zählen auch die Eingangsklassen der Eingangsstufen. Organisatorisch sind diese Klassen größtenteils mit Grund-, Sonder- oder Gesamtschulen verbunden. Hier sind auch die Eingangsstufen in Hessen zugeordnet, in die fünfjährige Kinder ohne Feststellung der Schulfähigkeit aufgenommen werden.

Schulkindergärten

sind schulische Einrichtungen der vorschulischen Erziehung, die von schulpflichtigen aber noch nicht schulreifen Kindern besucht werden. In der Regel sind die Schulkindergärten den Grund- bzw. Sonderschulen angegliedert. In Hessen, Sachsen-Anhalt und Thüringen werden die den Schulkindergärten entsprechenden Einrichtungen als "Vorklassen" bezeichnet. In Bayern zählen lt. Kindergartengesetz die Schulkindergärten nicht zum Schulbereich. Die statistischen Ergebnisse dieses Landes werden deshalb nicht in der Schul-, sondern in der Kindergartenstatistik nachgewiesen.

Grundschulen (1. bis 4. Klassenstufe)

vermitteln Grundkenntnisse und Grundfertigkeiten in einem gemeinsamen Bildungsgang. Danach erfolgt der Übergang auf eine Orientierungsstufe bzw. auf eine weiterführende Schule.

In den Bundesländern Berlin und Brandenburg umfaßt die Grundschule die Klassen 1 bis 6. In der bundeseinheitlichen Statistik werden die 5. und 6. Klassenstufen an den Grundschulen in Berlin und Brandenburg der "Schulartunabhängigen Orientierungsstufe" zugeordnet.

Schulartunabhängige Orientierungsstufen

sind schulartübergreifende Einrichtungen der Klassenstufen 5 und 6. Soweit die Orientierungsstufen aus organisatorischen Gründen bei einzelnen Schularten integriert sind, werden sie - ohne die Möglichkeit einer Trennung - bei diesen nachgewiesen.

In Rheinland-Pfalz bilden alle Klassen der Klassenstufen 5 und 6 in der Hauptschule, Realschule und dem Gymnasium die Orientierungsstufe; sie ist schulartabhängig oder schulartübergreifend eingerichtet. Soweit sie schulartübergreifend geführt wird, gehört sie organisatorisch zu einer der beteiligten Schulen, statistisch wird sie deshalb den beteiligten Schularten zugeordnet.

Hauptschulen (5. bzw. 7. bis 9. bzw. 10. Klassenstufe)

vermitteln eine allgemeine Bildung als Grundlage für eine praktische Berufsausbildung und bereiten in der Regel auf den Besuch der Berufsschule vor. Der Abschluß der Hauptschule wird häufig auch als Berufsschulreife gewertet.

Schulen mit integrierten Klassen für Haupt- und Realschüler (5. bis 9. bzw. 10. Klassenstufe)

vermitteln eine allgemeine und berufsvorbereitende Bildung und schaffen die Voraussetzung für eine berufliche Qualifizierung. Ab der 7. Klassenstufe beginnt eine Differenzierung. Die Schüler erwerben mit erfolgreichem Besuch der 9. Klassenstufe den Hauptschulabschluß und mit erfolgreichem Besuch der 10. Klassenstufe und bestandener Prüfung den Realschulabschluß.

Realschulen (5. bzw. 7. bis 10. Klassenstufe)

sind weiterführende Schulen, die unmittelbar im Anschluß an die vierjährige Grundschule oder aber nach Abschluß der Orientierungsstufe besucht werden können. Die Schulbesuchsdauer beträgt zwischen vier und sechs Jahren. Der Realschulabschluß eröffnet u.a. den Zugang zu den Fachoberschulen; er wird deshalb auch als Fachoberschulreife bezeichnet. Außerdem besteht für Schülertlassene mit Realschulabschluß die Möglichkeit des Übergangs auf Gymnasien in Aufbauform. Die Realsonderschulen sind den Sonderschulen zugeordnet (vgl. auch Sonderschulen).

Gymnasien (5. bzw. 7. bis 10. Klassenstufe und 11. bis 13. Jahrgangsstufe)

sind ebenfalls weiterführende Schulen, die im Normalfall unmittelbar an die Grundschulen, aber auch - ähnlich wie bei den Realschulen - die Orientierungsstufe anschließen. Die Schulbesuchsdauer beträgt zwischen sieben und neun Jahren. Das Abschlußzeugnis des Gymnasiums gilt als Befähigungsnachweis für das Studium an Hochschulen. Gymnasialsonderschulen sind den Sonderschulen zugeordnet (vgl. auch Sonderschulen).

Integrierte Gesamtschulen (5. bis 10. Klassenstufe)

sind Einrichtungen mit integriertem Stufenaufbau, bei denen die verschiedenen Schularten zu einer Schuleinheit zusammengefaßt sind. Diese Gesamtschulen können organisatorisch mit Grundschulen (Grundstufe = Klassenstufen 1 - 4) und gymnasialen Oberstufen (Oberstufe = Jahrgangsstufen 11 - 13) verbunden sein. Die Ergebnisse über die additiven und kooperativen Gesamtschulen sind nicht gesondert ausgewiesen, sondern bei den entsprechenden Schularten enthalten. Auf bestimmte Zuordnungsabweichungen, insbesondere bei den Lehrern, wird in Fußnoten hingewiesen.

Freie Waldorfschulen (1. bis 10. Klassenstufe sowie 11. und 12. bzw. 13. Jahrgangsstufe)

sind private Ersatzschulen mit besonderer pädagogischer Prägung, die die Klassen 1 bis 12 von Grund-, Haupt- und teilweise auch Sonderschulen sowie Höheren Schulen als einheitlichen Bildungsgang nach der Pädagogik von Rudolf Steiner führen. Die Klasse 13 dieser Schulen bereitet auf die Reifeprüfung vor.

Sonderschulen

haben in der Regel den gleichen Bildungsauftrag wie die Grund- und Hauptschulen. Sie dienen der Förderung und Betreuung körperlich, geistig und seelisch benachteiligter sowie sozial gefährdeter Kinder, die nicht oder nicht mit ausreichendem Erfolg in normalen Schulen unterrichtet werden können. Zu den Sonderschulen

zählen u.a. auch alle übrigen selbständigen allgemeinbildenden Schularten für Behinderte wie z.B. Real- und Gymnasialsonderschulen. Gleichfalls werden dieser Schulart alle Zweige und Klassen für Behinderte zugeordnet, die aus schulorganisatorischen Gründen mit Grund-, Haupt-, Real- und Gesamtschulen sowie mit Gymnasien verbunden sind.

Abendhauptschulen

führen in einem einjährigen Ausbildungsgang (zwei Semester) zum Hauptschulabschluß. Die Bewerber müssen in der Regel die Vollzeitschulpflicht erfüllt haben und weder eine allgemeinbildende noch eine berufliche Vollzeitschule besuchen. Abendhauptschulen gibt es lediglich in Hamburg, Bremen, Hessen und in Berlin. In Berlin ist ein halbjähriger Vorkurs dem Hauptkurs vorangestellt.

Abendrealschulen

führen Erwachsene in Abendkursen zum Realschulabschluß. Die Schulbesuchsdauer beträgt in der Regel vier Semester.

Abendgymnasien

ermöglichen es befähigten Erwachsenen, in einem Zeitraum von mindestens drei Jahren die allgemeine Hochschulreifeprüfung abzulegen. Für die Aufnahme in den Hauptkurs muß eine abgeschlossene Berufsausbildung bzw. eine mindestens dreijährige geregelte Berufstätigkeit nachgewiesen werden. Der Bewerber soll das 19. Lebensjahr vollendet und vor dem Eintritt in den Hauptkurs einen mindestens einsemestrigen Vorkurs absolviert haben. Die Schüler der Abendgymnasien müssen während des Schulbesuchs mit Ausnahme der jeweils letzten drei Semester berufstätig sein.

Kollegs

sind Vollzeitschulen zur Erlangung der allgemeinen Hochschulreife. Für den Eintritt muß der Bewerber - wie bei den Abendgymnasien - mindestens 19 Jahre alt sein. Zudem wird ebenfalls eine abgeschlossene Berufsausbildung oder ein gleichwertiger beruflicher Bildungsgang vorausgesetzt. Die Schulbesuchsdauer beträgt mit halbjährigem Vorkurs in der Regel sechs Semester. Die Kollegiaten dürfen während der Schulbesuchszeit keine beruflichen Tätigkeiten ausüben. Die Angaben über die Berufsoberschulen und die Technischen Oberschulen, die bis 1985 bei den Kollegs enthalten waren, werden ab 1986 den beruflichen Schulen zugeordnet.

4. Klasse/Klassen-/Jahrgangsstufe

Der Begriff "Klasse" bezieht sich auf eine Gruppe von Schülern (Klassenverband), die in der Regel dem gleichen Einschulungsjahrgang angehören. In diesem Fall bilden die Schüler eine Jahrgangsklasse. Schüler verschiedener Einschulungsjahrgänge, die aus schulorganisatorischen Gründen in einer Klasse zusammengefaßt werden, bilden eine Kombinationsklasse. Bei der reformierten Oberstufe der Gymnasien, Integrierten Gesamtschulen, Freien Waldorfschulen sowie bei den Abendgymnasien und Kollegs sind die Klassenverbände überwiegend zugunsten von Grund- und Leistungskursen aufgelöst.

Der Begriff "Klassenstufe" kennzeichnet das jeweilige klassenspezifische Bildungsniveau, das die Schüler eines Klassenverbandes erreicht haben. Klassenstufen werden vom 1. Grundschuljahrgang (= 1. Klassenstufe) aufsteigend von Klassenstufe 1 bis 10 gezählt, die Schuljahrgänge 11. bis 13. werden als Jahrgangsstufen bezeichnet.

5. Bildungsbereiche

Die institutionelle Gliederung des allgemeinbildenden Schulwesens nach den Schularten kann durch eine horizontale Stufengliederung nach Bildungsbereichen ergänzt werden. Diese werden durch eine einheitliche Schulbesuchsdauer und gleiches Bildungsniveau gekennzeichnet. Entsprechend der auch international üblichen Abgrenzung werden die Klassenstufen 1 bis 4 als Primarbereich (Grundstufe), 5 bis 10 als Sekundarbereich I (Mittelstufe) und 11 bis 13 als Sekundarbereich II (Oberstufe) bezeichnet. Dem Primarbereich vorgeschaltet ist der Vorschulbereich mit den Schulkindergärten und Vorklassen.

Da die Schulbesuchsjahre und das Qualifikationsniveau der Sonderschulen im Regelfall nicht mit denen der normalen Schularten zu vergleichen sind, werden die Sonderschulen nicht in diese Stufengliederung einbezogen, sondern als eigener Bildungsbereich behandelt.

6. Schulpflicht/Einschulungen/Nichteinschulungen

Die Schulpflicht beträgt in nahezu allen Ländern zwölf Jahre. Sie gliedert sich i.d.R. in eine neunjährige Vollzeitschulpflicht und in eine dreijährige Teilzeitschulpflicht (Berufsschulpflicht). Die Teilzeitschulpflicht kann auch durch den Besuch einer Vollzeitschule erfüllt werden.

In Berlin, Brandenburg, Bremen und Nordrhein-Westfalen besteht eine zehnjährige Vollzeitschulpflicht.

Die Schulpflicht beginnt für alle Kinder, die bis zum 30. Juni eines Jahres das sechste Lebensjahr vollendet haben, am 1. August desselben Jahres. Sofern schulpflichtige Kinder noch nicht schulreif sind, werden sie vom Schulbesuch zurückgestellt oder befreit. Vom Schulbesuch zurückgestellte Kinder werden im allgemeinen mit ein- bis zweijähriger Verspätung oder in einen Schulkindergarten eingeschult. Für Kinder, die vom Schulbesuch befreit worden sind, erlischt die Schulpflicht. Kinder, die noch nicht schulpflichtig, aber schulreif sind, können aufgrund besonderer länderspezifischer Regelungen vorzeitig eingeschult werden. Die

Angaben über die Einschulungen und Nichteinschulungen sind wie folgt gegliedert:

Einschulungen

- Vorzeitige Einschulungen
- Fristgemäße Einschulungen
- Verspätete Einschulungen

Nichteinschulungen

- Zurückstellungen vom Schulbesuch
- Befreiungen vom Schulbesuch

Schüler von Abendhauptschulen, Abendrealschulen, Abendgymnasien und Kollegs sind nicht mehr schulpflichtig; sie besuchen diese sogenannten Einrichtungen des zweiten Bildungsweges bzw. der Erwachsenenbildung freiwillig. In der international üblichen Abgrenzung würden diese Schulen als Schulen der allgemeinen Fortbildung der Tertiärstufe zugeordnet werden.

7. Lehrer

Als Lehrer gelten alle Personen, die ganz oder teilweise im Rahmen der gesetzlich oder vertraglich festgesetzten Pflichtstunden unterrichten bzw. unter Berücksichtigung von Anrechnungsstunden eine Schule leiten. Die Lehrer sind wie folgt gegliedert:

Hauptberufliche Lehrer:

Vollbeschäftigte Lehrer im Beamten-, Angestellten- oder sonstigen Dienstverhältnis, die mit voller Pflichtstundenzahl (Pflichtstunden = Unterrichtsstunden + Anrechnungsstunden + Ermäßigungsstunden) an allgemeinbildenden Schulen unterrichten.

Teilbeschäftigte Lehrer im Beamten-, Angestellten- oder sonstigen Dienstverhältnis, deren Pflichtstundenzahl aufgrund länderspezifischer Regelungen bis zu 50 % ermäßigt worden ist und die an allgemeinbildenden Schulen unterrichtlich tätig sind.

Stundenweise beschäftigte (nebenberufliche) Lehrer, sind Lehrer, die weniger als 50 % der Pflichtstunden eines vollbeschäftigten Lehrers an allgemeinbildenden Schulen Unterricht erteilen.

8. Unterrichtsstunden

Die Angaben über die Unterrichtsstunden beziehen sich auf die von Lehrern tatsächlich erteilten Unterrichtsstunden. In einer normalen Unterrichtswoche bezahlte Mehrarbeitsstunden hauptberuflicher Lehrer werden als nebenberuflich erteilte Unterrichtsstunden gewertet.

Tabellenteil

Allgemeinbildende Schulen 1993

1 Schulen, Klassen, Schüler, Schullehrkräfte, Lehrer und Unterrichtsstunden nach Schularten und Ländern
1.1 Öffentliche und private Schulen

Schulart	Schulen	Klassen 1)	Schüler		Schulentlassene 2)	Lehrer 3)			Unterrichtsstunden der		
			insgesamt	dar.: Ausländer		voll- beschäftigt	teil- beschäftigt	stunden- weise	voll- beschäftigten Lehrer 3)	teil- beschäftigten Lehrer 3)	stunden- weise
Baden-Württemberg 4)											
Schulkindergärten 5)	450	923	9 031	1 733	-	685	238	795	21 481	5 348	4 340
Grundschulen 6)	2 471	19 364	432 021	64 877	-	13 529	13 716	4 265	327 407	244 826	30 331
Schulartunabhängige Orientierungsstufe	4	42	1 080	128	-	37	23	5	1 103	493	68
Hauptschulen 6)	1 239	9 518	194 798	54 686	37 687	7 207	3 010	1 756	174 412	53 728	12 488
Realschulen	445	7 454	188 602	15 926	28 757	8 036	4 346	1 377	193 518	73 915	11 382
Gymnasien	410	7 173	247 654	12 982	24 569	13 622	6 388	2 154	280 503	95 282	17 820
Integrierte Gesamtschulen	3	151	4 018	798	633	254	145	14	5 896	2 365	207
Freie Waldorfschulen	34	630	17 559	504	1 055	1 002	337	362	22 557	4 743	2 276
Sonderschulen	543	5 220	47 336	12 903	4 838	6 539	3 021	503	160 038	51 815	3 985
Abendreal-schulen	48	90	1 405	280	428	-	-	478	-	-	1 649
Abendgymnasien	18	-	1 635	207	320	-	-	480	-	-	2 587
Kollegs	8	-	730	28	248	5	40	181	87	517	928
Zusammen ...	5 673	50 565	1 145 949	165 052	98 535	50 916	31 264	12 370	1 187 082	533 632	88 661
Bayern											
Grundschulen	2 381	20 029	483 490	41 393	-	16 208	9 082	7 467	363 527	164 065	59 096
Schulartunabhängige Orientierungsstufe	1	24	682	121	-	29	26	1	644	384	2
Hauptschulen	1 685	12 790	306 326	40 496	47 816	16 231	3 654	3 810	391 859	67 591	30 156
Realschulen	393	5 560	145 666	7 167	33 871	7 300	2 870	1 862	159 678	45 365	9 049
Gymnasien	395	7 943	290 918	10 204	27 985	16 508	4 484	3 833	321 914	65 309	22 252
Integrierte Gesamtschulen	3	117	3 069	379	375	217	63	7	4 663	913	56
Freie Waldorfschulen	15	222	5 414	137	218	298	105	138	6 708	1 592	824
Sonderschulen 7)	385	4 563	49 749	6 113	4 283	5 423	1 422	1 257	120 246	24 540	9 339
Abendreal-schulen	5	22	402	76	111	11	9	33	238	121	126
Abendgymnasien	5	-	767	49	116	32	11	70	528	137	311
Kollegs	6	-	1 212	47	286	100	25	14	1 808	290	49
Zusammen ...	5 274	51 270	1 287 695	106 182	115 061	62 357	21 751	18 492	1 371 813	370 307	131 240
Berlin											
Vorklassen	411	863	12 641	3 067	-	853	30	3	17 903	604	26
Grundschulen	476	6 327	144 500	19 200	-	6 737	2 016	370	148 404	33 141	2 750
Schulartunabhängige Orientierungsstufe	476	2 934	68 271	9 015	-	3 698	899	30	80 993	14 782	222
Hauptschulen	75	725	12 628	5 047	3 655	1 004	264	41	20 897	4 155	319
Realschulen	86	984	26 158	3 307	4 215	1 557	353	114	32 824	5 268	827
Gymnasien	129	1 926	81 082	5 462	5 697	5 349	1 102	421	102 676	15 009	2 112
Integrierte Gesamtschulen	81	1 786	51 954	5 903	9 490	4 377	555	181	82 662	7 624	1 274
Freie Waldorfschulen	5	52	1 813	62	121	90	75	19	2 059	1 177	122
Sonderschulen	94	1 502	13 650	1 618	1 341	2 230	264	60	42 943	3 717	360
Abendhauptschulen	9	40	732	286	341	23	15	1	474	231	4
Abendreal-schulen	10	33	714	204	231	8	8	4	351	161	25
Abendgymnasien	2	-	810	47	93	73	7	-	1 151	83	-
Kollegs	5	-	2 312	90	423	174	91	6	3 049	1 099	39
Zusammen ...	1 859	17 172	417 265	53 388	25 687	26 173	5 679	1 250	536 386	87 051	8 088
Brandenburg											
Grundschulen 8)	570	5 546	124 578	541	-	2 234	7 963	33	50 501	179 413	190
Schulartunabhängige Orientierungsstufe	569	2 700	61 333	178	-	-	-	-	-	-	-
Realschulen	79	813	19 784	34	3 152	366	1 043	5	8 106	22 198	27
Gymnasien	99	1 428	52 149	135	6 253	1 702	1 825	18	36 480	37 696	129
Integrierte Gesamtschulen	290	4 581	110 832	332	13 493	3 615	5 053	29	79 158	106 116	205
Freie Waldorfschulen	5	30	620	4	-	-	9	2	-	171	6
Sonderschulen	131	1 774	17 312	44	1 565	1 959	1 166	20	41 412	22 789	120
Abendreal-schulen	-	23	343	3	51	-	-	-	-	-	-
Abendgymnasien 9) 10)	25	-	662	-	606	23	36	2	633	727	9
Kollegs	2	-	256	-	-	8	6	-	253	231	-
Zusammen ...	1 770	16 895	387 869	1 271	25 120	9 907	17 101	109	216 543	369 341	686
Bremen											
Vorklassen	7	9	157	26	-	7	3	-	185	58	-
Schulkindergärten	71	78	1 150	320	-	48	28	-	1 218	485	-
Grundschulen	95	1 066	23 633	3 502	-	778	789	51	20 134	13 837	355
Schulartunabhängige Orientierungsstufe	51	484	11 711	1 771	-	544	391	30	12 743	6 401	201
Hauptschulen	44	306	5 548	1 322	1 653	355	205	12	8 568	3 530	72
Realschulen	45	277	6 914	1 121	1 382	327	188	31	7 851	3 166	209
Gymnasien	69	293	14 049	1 174	2 206	948	330	137	21 167	4 949	662
Integrierte Gesamtschulen	10	145	3 008	391	431	249	90	9	5 841	1 382	62
Freie Waldorfschulen	1	18	750	13	31	39	8	7	757	123	52
Sonderschulen	30	320	2 848	531	328	394	188	45	9 614	3 152	354
Abendhauptschulen	3	8	123	41	69	9	3	-	216	50	-
Abendreal-schulen	3	21	343	68	128	30	8	-	682	122	-
Abendgymnasien	3	-	561	45	152	59	17	-	1 392	240	-
Zusammen ...	432	3 925	70 795	10 325	6 380	3 787	2 248	322	90 368	37 515	1 967

Fußnoten siehe S. 13.

Allgemeinbildende Schulen 1993

I Schulen, Klassen, Schüler, Schulentlassene, Lehrer und Unterrichtsstunden nach Schularten und Ländern
1.1 Öffentliche und private Schulen

Schulart	Schulen	Klassen 1)	Schüler		Schulentlassene 2)	Lehrer 3)			Unterrichtsstunden der		
			insgesamt	dar.: Ausländer		voll-	teil- beschäftigt	stunden- weise	voll-	teil- beschäftigten Lehrer 3)	stunden- weise
Hamburg 11)											
Vorklassen 12)	188	291	7 059	1 915	-	66	42	2	1 986	905	2
Schulkindergärten 13)	12	16	149	22	-	-	-	-	2	1	-
Grundschulen 12)	225	2 003	48 315	9 438	-	1 276	1 592	8	33 861	31 231	93
Schulartunabhängige Orientierungsstufe 12)	4	33	831	138	-	27	14	-	967	384	-
Hauptschulen 12)	91	607	14 862	5 055	2 633	824	365	8	18 967	6 750	147
Realschulen 12)	92	499	12 244	2 590	3 062	547	229	31	13 878	4 394	162
Gymnasien	79	1 206	45 066	4 566	5 293	2 366	1 198	130	48 095	17 778	1 151
Integrierte Gesamtschulen 14)	58	1 093	28 115	5 147	2 572	1 952	972	24	28 972	9 998	118
Freie Waldorfschulen	11	70	2 931	33	206	148	72	38	3 462	1 021	200
Sonderschulen 15)	58	714	7 352	1 626	839	927	414	28	20 740	6 640	145
Abendhauptschulen	2	4	52	20	28	-	-	-	85	-	-
Abendrealschulen 16)	2	8	153	38	38	15	-	-	184	-	-
Abendgymnasien	2	-	599	36	154	47	7	-	830	96	-
Kollegs	1	-	182	1	58	14	8	-	266	115	-
Zusammen ...	825	6 544	167 910	30 625	14 883	8 209	4 913	269	172 295	79 313	2 018
Hessen											
Vorklassen 6)	51	126	2 671	607	-	73	46	11	1 707	783	41
Schulkindergärten	367	399	4 802	1 510	-	448	-	1	10 315	-	7
Grundschulen 6)	1 167	10 832	231 724	36 637	-	7 104	4 428	1 066	166 370	76 431	3 969
Schulartunabhängige Orientierungsstufe 6)	249	1 803	43 162	7 659	-	1 347	841	202	31 543	14 503	751
Hauptschulen 6)	335	1 963	38 529	11 407	12 271	1 246	774	186	29 159	13 394	699
Realschulen	276	3 098	78 312	10 984	14 323	1 757	646	86	41 052	10 461	398
Gymnasien	273	4 175	158 487	11 884	15 752	6 692	2 153	415	138 072	31 387	2 096
Integrierte Gesamtschulen 14)	83	2 304	57 459	9 824	9 461	8 334	2 844	512	180 721	43 502	2 289
Freie Waldorfschulen	6	80	3 307	73	162	188	86	39	4 118	1 079	194
Sonderschulen 17)	236	1 785	18 128	4 301	2 168	2 384	717	109	55 670	12 290	455
Abendhauptschulen	2	1	44	20	11	4	-	-	61	-	-
Abendrealschulen	6	37	714	211	177	3	5	-	65	79	-
Abendgymnasien	10	-	2 665	382	634	211	76	41	3 629	914	180
Kollegs	7	-	886	17	260	81	15	4	1 377	205	13
Zusammen ...	3 068	26 603	640 890	95 516	55 219	29 872	12 631	2 672	663 859	205 028	11 092
Mecklenburg - Vorpommern 18)											
Vorklassen	70	81	806	-	-	-	-	-	-	-	-
Schulkindergärten	3	3	20	-	-	-	-	-	-	-	-
Grundschulen 19)	563	5 474	109 741	289	-	14 538	4 133	99	-	-	-
Schulartunabhängige Orientierungsstufe	-	-	-	-	-	-	-	-	-	-	-
Hauptschulen	307	1 166	16 725	24	4 196	-	-	-	-	-	-
Integrierte Klassen für Haupt- und Realschüler	129	415	7 684	18	473	-	-	-	-	-	-
Realschulen	380	3 540	75 037	93	10 832	-	-	-	-	-	-
Gymnasien	96	2 177	67 810	65	5 316	-	-	-	-	-	-
Integrierte Gesamtschulen	15	273	6 631	8	53	-	-	-	-	-	-
Freie Waldorfschulen	2	5	79	-	-	3	2	6	-	-	-
Sonderschulen	99	1 333	13 255	5	1 175	-	-	-	-	-	-
Abendgymnasien	4	-	416	1	96	18	5	5	-	-	-
Zusammen ...	1 668	14 467	298 204	503	22 141	14 559	4 140	110	-	-	-
Niedersachsen											
Vorklassen	324	545	10 513	1 022	-	294	278	17	6 953	5 178	125
Schulkindergärten	411	453	5 620	979	-	222	258	3	5 168	4 727	26
Grundschulen	1 851	15 302	314 004	24 459	-	9 266	8 866	538	219 519	165 526	3 967
Schulartunabhängige Orientierungsstufe	561	6 114	141 490	9 965	-	6 698	3 171	152	149 464	54 033	1 154
Hauptschulen	559	4 195	82 405	10 031	26 093	5 198	1 544	99	120 384	28 072	765
Integrierte Klassen für Haupt- und Realschüler	2	5	96	4	-	-	-	-	-	-	-
Realschulen	423	4 527	104 610	4 848	23 510	5 163	2 108	125	115 795	35 133	982
Gymnasien	258	3 658	146 853	4 204	20 685	9 696	3 132	313	190 108	46 712	1 755
Integrierte Gesamtschulen	20	597	18 049	1 496	2 562	1 369	448	14	28 275	7 009	106
Freie Waldorfschulen	17	166	5 745	79	252	121	335	99	2 669	6 275	572
Sonderschulen	297	3 207	28 831	3 952	3 522	3 705	1 185	75	80 690	19 949	539
Abendgymnasien	5	-	866	34	241	80	31	3	1 233	368	12
Kollegs	4	-	787	15	264	97	16	-	1 619	187	-
Zusammen ...	4 732	38 769	859 869	61 088	77 129	41 909	21 372	1 438	921 877	373 169	10 003

Fußnoten siehe S. 13.

Allgemeinbildende Schulen 1993

1 Schulen, Klassen, Schüler, Schulentlassene, Lehrer und Unterrichtsstunden nach Schularten und Ländern
1.1 Öffentliche und private Schulen

Schulart	Schulen	Klassen 1)	Schüler		Schulentlassene 2)	Lehrer 3)			Unterrichtsstunden der		
			insgesamt	dar.: Ausländer		voll-	teil- beschäftigt	stunden- weise	voll-	teil- beschäftigt	stunden- weise
Nordrhein - Westfalen											
Schulkindergärten		1 095	16 117	4 142	-	795	284	-	20 665	5 808	-
Grundschulen	3 404	32 352	741 266	103 332	-	22 315	17 308	258	527 800	307 075	1 372
Hauptschulen	840	12 315	286 158	74 900	55 900	15 956	4 558	63	376 060	76 194	381
Realschulen	514	9 533	260 431	23 881	39 272	9 670	5 042	153	227 590	82 613	946
Gymnasien	624	12 997	490 558	28 525	51 673	27 040	7 923	467	562 444	113 055	2 612
Integrierte Gesamtschulen	188	5 209	157 798	28 394	14 124	9 797	2 933	49	203 793	42 015	314
Freie Waldorfschulen	40	308	12 913	243	716	499	367	162	10 909	5 897	962
Sonderschulen 20)	726	7 758	85 307	17 620	8 445	10 657	3 241	123	246 287	54 902	728
Abendrealschulen	25	-	6 279	1 724	1 626	263	97	22	4 512	1 153	95
Abendgymnasien	18	-	7 338	649	1 757	502	107	7	8 002	1 191	38
Kollegs	16	-	6 402	205	2 087	591	111	15	9 531	1 334	78
Zusammen ...	7 263	81 567	2 070 567	283 615	175 600	98 085	41 971	1 319	2 197 593	691 237	7 526
Rheinland - Pfalz											
Schulkindergärten	127	133	1 875	264	-	70	91	14	1 859	1 759	127
Grundschulen	973	7 439	166 172	13 528	-	5 696	3 371	2 329	134 215	61 340	9 124
Hauptschulen	306	3 594	81 586	10 468	16 195	4 615	1 286	800	108 934	21 735	4 091
Integrierte Klassen für Haupt- und Realschüler 21) ..	16	75	1 910	142	1	93	21	200	1 593	252	995
Realschulen	109	2 159	56 242	2 240	7 580	2 209	1 062	377	50 755	16 553	2 437
Gymnasien	136	2 833	101 581	2 710	10 149	5 533	1 787	925	119 013	25 896	6 241
Integrierte Gesamtschulen	7	170	5 390	409	587	322	131	12	7 087	1 946	55
Freie Waldorfschulen	5	43	1 592	18	51	87	36	30	1 818	532	179
Sonderschulen 22)	148	1 365	12 994	1 432	1 652	1 508	395	155	32 048	5 788	718
Kollegs	3	-	501	9	173	49	10	11	899	148	44
Zusammen ...	1 830	17 811	429 843	31 220	36 388	20 182	8 190	4 853	458 221	135 949	24 011
Saarland											
Schulkindergärten	44	58	594	127	-	21	20	1	980	616	6
Grundschulen 12)	313	2 080	42 887	3 676	-	1 400	716	224	37 713	14 808	812
Hauptschulen 12)	67	531	11 555	1 967	3 336	746	158	92	17 419	2 531	148
Integrierte Klassen für Haupt- und Realschüler 23) ..	27	141	3 589	368	-	126	47	8	4 033	1 069	20
Realschulen	30	568	15 509	679	2 390	694	244	7	16 822	4 123	22
Gymnasien	37	725	25 949	615	2 315	1 459	314	13	32 380	4 783	80
Integrierte Gesamtschulen	15	314	8 617	599	1 017	506	137	4	12 443	2 224	12
Freie Waldorfschulen	2	20	850	18	48	60	15	8	1 337	198	55
Sonderschulen 20) 24)	43	334	2 979	332	353	535	125	35	13 762	2 258	129
Abendrealschulen	2	8	219	18	51	-	1	-	42	23	-
Abendgymnasien	2	-	237	11	32	11	6	-	212	63	-
Kollegs	1	-	98	1	42	-	-	-	-	-	-
Zusammen ...	583	4 779	113 083	8 411	9 584	5 558	1 783	392	137 143	32 696	1 284
Sachsen											
Vorklassen 25)	85	93	1 043	6	-	-	-	-	-	-	-
Grundschulen	1 248	10 364	231 189	1 718	-	2 517	10 364	35	53 691	221 403	221
Integrierte Klassen für Haupt- und Realschüler 26) ..	662	9 645	217 019	1 107	35 619	6 869	8 121	154	161 839	175 235	916
Gymnasien	185	4 814	154 395	203	11 180	8 355	288	132	202 752	5 512	842
Freie Waldorfschulen	3	29	786	3	-	40	15	6	941	262	39
Sonderschulen	206	2 538	24 789	36	2 168	3 292	304	13	79 315	6 106	92
Abendrealschulen	3	-	281	4	31	1	4	1	16	75	46
Abendgymnasien	4	-	875	1	599	32	-	2	692	-	14
Kollegs	3	-	497	-	257	59	2	3	1 349	33	24
Zusammen ...	2 399	27 483	630 874	3 078	49 854	21 165	19 098	346	500 595	408 626	2 194
Sachsen - Anhalt 27)											
Schulkindergärten	115	131	1 608	27	-	-	-	-	-	-	-
Grundschulen 28)	837	6 883	144 149	1 261	-	3 330	5 513	77	63 919	104 930	317
Schulartunabhängige Orientierungsstufe	486	2 237	47 650	369	-	-	-	-	49 912	18 465	39
Hauptschulen 29)	346	788	12 258	88	2 709	7 442	2 731	13	17 448	6 317	-
Integrierte Klassen für Haupt- und Realschüler 23) ..	141	202	4 186	52	793	-	-	-	6 130	2 227	-
Realschulen	486	3 385	66 715	442	15 602	-	-	-	76 442	28 187	2
Gymnasien	141	3 043	91 320	166	7 407	5 405	310	63	116 041	6 755	302
Integrierte Gesamtschulen	2	39	1 085	10	92	74	11	-	1 471	214	-
Freie Waldorfschulen 25)	2	15	317	-	-	-	-	-	-	-	-
Sonderschulen	135	1 925	19 177	11	1 753	2 272	384	-	47 166	8 011	-
Abendrealschulen 30)	3	4	46	-	13	-	-	-	66	24	-
Abendgymnasien 31)	12	-	592	7	14	50	2	-	250	50	-
Kollegs	4	-	562	-	60	-	-	-	1 165	40	-
Zusammen ...	2 710	18 652	389 665	2 433	28 443	18 573	8 951	153	380 010	175 220	660

Fußnoten siehe S. 13.

Allgemeinbildende Schulen 1993

1 Schulen, Klassen, Schüler, Schulentlassene, Lehrer und Unterrichtsstunden nach Schularten und Ländern **1.1 Öffentliche und private Schulen**

Schulart	Schulen	Klassen 1)	Schüler		Schulentlassene 2)	Lehrer 3)			Unterrichtsstunden der		
			insgesamt	dar.: Ausländer		voll-	teil- beschäftigt	stunden- weise	voll-	teil- beschäftigten Lehrer 3)	stunden- weise
Schleswig - Holstein											
Vorklassen	179	301	5 525	276	-	92	177	2	2 278	3 033	20
Schulkindergärten	212	217	2 650	357	-	92	96	1	2 390	1 537	13
Grundschulen	629	5 111	103 574	5 420	-	3 002	3 226	295	71 295	53 724	2 496
Hauptschulen	289	2 036	38 438	3 493	9 275	2 055	711	149	48 159	13 344	1 400
Realschulen	169	2 330	49 958	1 962	7 452	2 378	1 318	236	53 967	20 833	1 847
Gymnasien	99	1 894	63 560	1 540	6 427	3 711	1 357	357	73 917	19 372	2 437
Integrierte Gesamtschulen	19	297	7 431	377	277	462	206	6	9 427	3 123	36
Freie Waldorfschulen	8	101	3 713	34	186	206	73	23	4 774	1 107	298
Sonderschulen	154	1 306	11 973	898	1 458	1 312	565	120	28 421	9 306	1 142
Abendrealsschulen	5	34	513	59	136	30	10	1	597	128	10
Abendgymnasien	3	-	459	19	104	35	17	2	829	243	30
Zusammen ...	1 766	13 627	287 794	14 435	25 315	13 375	7 756	1 192	296 054	125 750	9 729
Thüringen											
Vorklassen 25)	49	86	726	1	-	-	-	-	-	-	-
Grundschulen	708	6 362	133 812	317	-	6 616	1 205	385	147 020	20 956	1 709
Hauptschulen 32)	1	10	202	-	40	15	-	-	-	-	-
Integrierte Klassen für Haupt- und Realschüler 33) ..	403	6 198	122 631	131	21 024	9 235	740	238	192 622	11 226	910
Gymnasien	113	2 743	84 416	69	6 112	5 494	188	148	114 821	2 736	654
Integrierte Gesamtschulen	4	65	1 623	3	198	122	3	2	2 430	33	10
Freie Waldorfschulen	2	12	336	1	-	24	2	1	461	22	7
Sonderschulen	104	1 629	16 200	5	1 242	2 526	75	369	55 174	1 259	1 370
Kollegs	2	-	317	-	-	17	1	-	474	18	-
Zusammen ...	1 386	17 105	360 263	527	28 616	24 049	2 214	1 143	513 002	36 250	4 660
Deutschland 34)											
Vorklassen	1 364	2 395	41 141	6 920	-	1 385	576	35	31 012	10 561	214
Schulkindergärten	2 680	3 506	43 616	9 481	-	2 381	1 015	815	64 078	20 281	4 519
Grundschulen	17 911	156 534	3 475 055	329 588	-	116 546	94 288	17 500	2 365 376	1 692 706	116 802
Schulartunabhängige Orientierungsstufe	2 401	16 371	376 210	29 344	-	12 380	5 365	420	327 369	109 445	2 437
Hauptschulen	6 184	50 544	1 102 018	218 984	223 459	62 894	19 260	7 029	1 332 266	297 361	50 666
Integrierte Klassen für Haupt- und Realschüler	1 380	16 681	357 115	1 822	57 910	16 323	8 929	600	366 217	190 009	2 841
Realschulen	3 527	44 727	1 106 182	75 274	195 400	40 004	19 449	4 404	998 278	352 209	28 290
Gymnasien	3 143	59 028	2 115 847	84 504	209 019	113 880	32 779	9 526	2 360 383	492 231	61 145
Integrierte Gesamtschulen	798	17 141	465 079	54 070	55 365	31 650	13 591	863	652 839	228 464	4 744
Freie Waldorfschulen	158	1 801	58 725	1 222	3 046	2 805	1 537	940	62 570	24 199	5 786
Sonderschulen	3 389	37 273	371 880	51 427	37 130	45 663	13 466	2 912	1 033 526	232 522	19 476
Abendhauptschulen	16	53	951	367	449	36	18	1	836	281	4
Abendrealsschulen	112	280	11 412	2 685	3 021	361	142	539	6 753	1 886	1 951
Abendgymnasien	113	-	18 482	1 488	4 918	1 173	322	612	19 381	4 112	3 181
Kollegs	62	-	14 742	413	4 158	1 195	325	234	21 877	4 217	1 175
Insgesamt ...	43 238	406 334	9 558 455	867 589	793 875	448 676	211 062	46 430	9 642 761	3 660 484	303 231

- 1) Durch Auflösung des Klassenverbandes entfallen die Angaben der reformierten Oberstufe.
- 2) Ohne 5445 Externe in Deutschland.
- 3) Definition siehe Erläuterungen S. 8.
- 4) Geschlechterspezifische Verteilung der ausländischen Schüler teilweise geschätzt.
- 5) Grundschulförderklassen und Sonderschulkindergärten.
- 6) Lehrer und Unterrichtsstunden nach Schulentlassene geschätzt; Nachweis erfolgte zusammen.
- 7) Lehrer und Unterrichtsstunden einschl. heilpädagogischer Unterrichtshilfen.
- 8) Einschl. Lehrer und Unterrichtsstunden der schulartunabhängigen Orientierungsstufe.
- 9) Einschl. Schulentlassener aus Kollegs.
- 10) Einschl. Lehrer und Unterrichtsstunden der Abendrealsschulen.
- 11) Lehrer und Unterrichtsstunden ohne pädagogische Unterrichtshilfen.
- 12) Lehrer nach Schularten geschätzt; Nachweis erfolgte zusammen.
- 13) Nachweis der Lehrer erfolgt bei den Sonderschulen.
- 14) Einschl. der nicht nach Schularten aufteilbaren Lehrer und Unterrichtsstunden schulformbezogener Zweige an kooperativen Gesamtschulen.
- 15) Einschl. Lehrer der Schulkindergärten an Sonderschulen.
- 16) Einschl. Lehrer der Abendhauptschulen.
- 17) Lehrer und Unterrichtsstunden einschl. Sonderschulzweige der Gesamtschulen.
- 18) Angaben über Unterrichtsstunden liegen nicht vor.

- 19) Angaben der Lehrer liegen für alle Schularten (außer Freien Waldorfschulen und den Abendgymnasien) nur zusammen vor; Nachweis erfolgt bei den Grundschulen.
- 20) Einschl. Sonderschulzweige der Freien Waldorfschulen.
- 21) Regionale Schulen.
- 22) Einschl. Lehrer und Unterrichtsstunden an Ambulatorien.
- 23) Sekundarschulen.
- 24) Einschl. Lehrer und Unterrichtsstunden für den Krankenhaus- und Hausunterricht.
- 25) Lehrer und Unterrichtsstunden kein Nachweis vorhanden.
- 26) Mittelschulen; einschl. 5. und 6. Klassenstufe an Grundschulen.
- 27) Angaben über Lehrer und Unterrichtsstunden an privaten Schulen liegen nicht vor.
- 28) Lehrer und Unterrichtsstunden einschl. Schulkindergärten.
- 29) Lehrer einschl. schulartunabhängiger Orientierungsstufe, integrierter Klassen für Haupt- und Realschüler und Realschulen.
- 30) Lehrer kein Nachweis vorhanden.
- 31) Lehrer einschl. Kollegs.
- 32) Unterrichtsstunden kein Nachweis vorhanden.
- 33) Regelschulen.
- 34) Unterrichtsstunden ohne Mecklenburg - Vorpommern.

Allgemeinbildende Schulen 1993

1 Schulen, Klassen, Schüler, Schulentlassene, Lehrer und Unterrichtsstunden nach Schularten und Ländern
1.2 Private Schulen

Schulart	Schulen	Klassen 1)	Schüler		Schulentlassene 2)	Lehrer 3)			Unterrichtsstunden der		
			insgesamt	dar.: Ausländer		voll-	teil- beschäftigt	stunden- weise	voll-	teil- beschäftigten Lehrer 3)	stunden- weise
Baden-Württemberg 4)											
Schulkindergärten 5)	99	332	2 010	257	-	323	92	150	10 384	1 867	1 038
Grundschulen 6)	18	180	4 271	259	-	115	92	45	3 095	1 875	253
Schulartunabhängige Orientierungsstufe	-	-	-	-	-	-	-	-	-	-	-
Hauptschulen 6)	15	105	2 520	289	600	97	48	24	2 512	908	143
Realschulen	22	290	7 453	295	1 239	239	188	251	6 030	3 395	1 469
Gymnasien	46	661	21 852	981	2 538	1 165	699	380	24 725	10 767	2 404
Integrierte Gesamtschulen	-	-	-	-	-	-	-	-	-	-	-
Freie Waldorfschulen	34	630	17 559	504	1 055	1 002	337	362	22 557	4 743	2 276
Sonderschulen	111	1 211	9 154	1 078	908	1 783	621	210	47 687	11 225	1 249
Abendrealschulen	48	90	1 405	280	428	-	-	478	-	-	1 649
Abendgymnasien	18	-	1 635	207	320	-	-	480	-	-	2 587
Kollegs	6	-	551	14	184	5	35	120	87	461	579
Zusammen ...	417	3 499	68 410	4 164	7 272	4 729	2 112	2 500	117 077	35 241	13 647
Bayern											
Grundschulen	69	288	6 229	1 692	-	226	150	51	5 481	2 933	434
Schulartunabhängige Orientierungsstufe	-	-	-	-	-	-	-	-	-	-	-
Hauptschulen	47	237	5 414	2 460	950	258	95	24	6 833	1 885	210
Realschulen	117	1 280	33 236	1 132	7 712	1 367	811	755	30 102	13 685	3 290
Gymnasien	65	911	30 546	989	2 733	1 731	663	790	33 927	10 469	2 956
Integrierte Gesamtschulen	-	-	-	-	-	-	-	-	-	-	-
Freie Waldorfschulen	15	222	5 414	137	218	298	105	138	6 708	1 592	824
Sonderschulen 7)	176	1 973	19 105	1 584	1 433	2 258	717	412	50 354	12 450	2 872
Abendrealschulen	2	5	75	5	23	1	1	24	18	10	87
Abendgymnasien	3	-	204	11	32	-	-	70	-	-	311
Kollegs	2	-	89	2	27	6	1	8	151	12	30
Zusammen ...	496	4 916	100 312	8 012	13 128	6 145	2 543	2 272	133 574	43 036	11 014
Berlin											
Vorklassen	17	21	391	34	-	23	7	2	438	72	16
Grundschulen	22	152	3 735	407	-	137	97	19	2 962	1 547	146
Schulartunabhängige Orientierungsstufe	22	78	1 798	194	-	81	61	12	1 792	946	86
Hauptschulen	2	8	159	27	41	8	8	1	177	122	6
Realschulen	9	53	1 325	139	200	61	46	11	1 254	680	67
Gymnasien	11	92	3 792	271	355	227	96	22	4 639	1 404	125
Integrierte Gesamtschulen	2	20	504	26	57	27	20	8	578	313	58
Freie Waldorfschulen	5	52	1 813	62	121	90	75	19	2 059	1 177	122
Sonderschulen	7	83	621	33	37	84	31	6	2 024	540	43
Abendhauptschulen	-	-	-	-	-	-	-	-	-	-	-
Abendrealschulen	1	1	31	14	21	-	-	-	-	-	-
Abendgymnasien	-	-	-	-	-	-	-	-	-	-	-
Kollegs	-	-	-	-	-	-	-	-	-	-	-
Zusammen ...	98	560	14 169	1 207	832	738	441	100	15 923	6 801	669
Brandenburg											
Grundschulen 8)	2	6	76	17	-	1	2	1	22	52	10
Schulartunabhängige Orientierungsstufe	1	2	11	7	-	-	-	-	-	-	-
Realschulen	-	-	-	-	-	-	-	-	-	-	-
Gymnasien	3	17	579	-	37	-	-	-	-	-	-
Integrierte Gesamtschulen	-	-	-	-	-	-	-	-	-	-	-
Freie Waldorfschulen	5	30	620	4	-	-	9	2	-	171	6
Sonderschulen	10	94	601	-	14	218	15	7	4 543	251	37
Abendrealschulen	-	-	-	-	-	-	-	-	-	-	-
Abendgymnasien	-	-	-	-	-	-	-	-	-	-	-
Kollegs	-	-	-	-	-	-	-	-	-	-	-
Zusammen ...	21	149	1 887	28	51	219	26	10	4 565	474	53
Bremen											
Vorklassen	-	-	-	-	-	-	-	-	-	-	-
Schulkindergärten	1	1	16	2	-	1	-	-	27	-	-
Grundschulen	7	59	1 469	129	-	50	27	3	1 218	459	19
Schulartunabhängige Orientierungsstufe	4	35	948	85	-	46	13	6	1 096	223	36
Hauptschulen	2	12	208	30	41	16	-	2	402	3	13
Realschulen	4	22	433	31	83	22	6	17	499	109	100
Gymnasien	5	28	972	35	75	48	26	19	1 086	440	110
Integrierte Gesamtschulen	1	14	344	50	67	19	15	-	419	247	1
Freie Waldorfschulen	1	18	750	13	31	39	8	7	757	123	52
Sonderschulen	1	11	135	2	11	20	3	1	456	48	4
Abendhauptschulen	-	-	-	-	-	-	-	-	-	-	-
Abendrealschulen	-	-	-	-	-	-	-	-	-	-	-
Abendgymnasien	-	-	-	-	-	-	-	-	-	-	-
Zusammen ...	26	200	5 275	377	308	261	98	55	5 960	1 652	335

Fußnoten siehe S. 17.

Allgemeinbildende Schulen 1993

1 Schulen, Klassen, Schüler, Schulentlassene, Lehrer und Unterrichtsstunden nach Schularten und Ländern
1.2 Private Schulen

Schulart	Schulen	Klassen 1)	Schüler		Schulentlassene 2)	Lehrer 3)			Unterrichtsstunden der		
			insgesamt	dar.: Ausländer		voll-	teil-	stundenweise	voll-	teil-	stundenweise
						beschäftigt	beschäftigt		beschäftigten Lehrer 3)		
Hamburg 9)											
Vorklassen 10)	12	26	627	150	-	-	-	-	-	-	-
Schulkindergärten	-	-	-	-	-	-	-	-	-	-	-
Grundschulen 10)	20	170	4 110	786	-	83	63	2	1 954	1 224	10
Schulartunabhängige Orientierungsstufe	-	-	-	-	-	-	-	-	-	-	-
Hauptschulen 10)	10	67	1 517	377	188	138	68	6	3 376	1 389	100
Realschulen 10)	9	56	1 342	265	322	7	9	20	135	162	121
Gymnasien	5	84	3 077	353	290	120	50	19	2 470	742	139
Integrierte Gesamtschulen	-	-	-	-	-	-	-	-	-	-	-
Freie Waldorfschulen	11	70	2 931	33	206	148	72	38	3 462	1 021	200
Sonderschulen	3	29	296	11	64	162	67	18	3 818	935	80
Abendhauptschulen	-	-	-	-	-	-	-	-	-	-	-
Abendrealschulen	-	-	-	-	-	-	-	-	-	-	-
Abendgymnasien	-	-	-	-	-	-	-	-	-	-	-
Kollegs	-	-	-	-	-	-	-	-	-	-	-
Zusammen ...	70	502	13 900	1 975	1 070	658	329	103	15 215	5 473	650
Hessen											
Vorklassen 6)	1	3	38	16	-	1	-	-	24	-	-
Schulkindergärten	3	3	28	3	-	5	-	-	165	-	-
Grundschulen 6)	13	70	1 315	185	-	58	23	9	1 454	345	36
Schulartunabhängige Orientierungsstufe 6)	8	19	374	52	-	16	7	2	380	136	7
Hauptschulen 6)	1	3	49	-	18	7	2	1	152	11	8
Realschulen	13	120	3 099	144	487	109	62	10	2 582	1 021	63
Gymnasien	35	545	20 211	775	2 008	1 010	454	216	21 831	6 560	1 144
Integrierte Gesamtschulen 11)	2	21	646	21	77	165	61	31	3 628	816	166
Freie Waldorfschulen	6	80	3 307	73	162	188	86	39	4 118	1 079	194
Sonderschulen 12)	31	212	2 205	213	203	283	79	15	6 785	1 351	58
Abendhauptschulen	-	-	-	-	-	-	-	-	-	-	-
Abendrealschulen	-	-	-	-	-	-	-	-	-	-	-
Abendgymnasien	1	-	104	22	22	-	-	41	-	-	180
Kollegs	2	-	56	1	26	7	-	-	141	-	-
Zusammen ...	116	1 076	31 432	1 505	3 003	1 849	774	364	41 260	11 319	1 856
Mecklenburg - Vorpommern 13)											
Vorklassen	1	1	8	-	-	-	-	-	-	-	-
Schulkindergärten	-	-	-	-	-	-	-	-	-	-	-
Grundschulen 14)	-	-	-	-	-	104	7	5	-	-	-
Schulartunabhängige Orientierungsstufe	-	-	-	-	-	-	-	-	-	-	-
Hauptschulen	1	5	35	-	5	-	-	-	-	-	-
Integrierte Klassen für Haupt- und Realschüler	-	-	-	-	-	-	-	-	-	-	-
Realschulen	-	-	-	-	-	-	-	-	-	-	-
Gymnasien	1	24	823	5	150	-	-	-	-	-	-
Integrierte Gesamtschulen	-	-	-	-	-	-	-	-	-	-	-
Freie Waldorfschulen	2	5	79	-	-	3	2	6	-	-	-
Sonderschulen	5	34	253	-	-	-	-	-	-	-	-
Abendgymnasien	-	-	-	-	-	-	-	-	-	-	-
Zusammen ...	10	69	1 198	5	155	107	9	11	-	-	-
Niedersachsen											
Vorklassen	1	1	4	-	-	2	1	-	42	10	1
Schulkindergärten	1	1	6	1	-	1	-	-	28	-	-
Grundschulen	5	12	144	4	-	7	8	-	170	124	-
Schulartunabhängige Orientierungsstufe	16	219	5 330	317	-	222	147	12	5 060	2 656	42
Hauptschulen	19	181	3 615	301	1 005	248	99	6	5 027	1 557	73
Integrierte Klassen für Haupt- und Realschüler	-	-	-	-	-	-	-	-	-	-	-
Realschulen	15	152	3 773	196	913	133	81	-	3 918	1 598	20
Gymnasien	29	475	17 132	329	2 059	963	419	71	20 011	6 899	426
Integrierte Gesamtschulen	-	-	-	-	-	-	-	-	-	-	-
Freie Waldorfschulen	17	166	5 745	79	252	121	335	99	2 669	6 275	572
Sonderschulen	40	341	2 322	93	272	358	134	22	8 448	2 594	118
Abendgymnasien	-	-	-	-	-	-	-	-	-	-	-
Kollegs	-	-	-	-	-	-	-	-	-	-	-
Zusammen ...	143	1 548	38 071	1 320	4 501	2 055	1 224	210	45 373	21 713	1 252

Fußnoten siehe S. 17.

Allgemeinbildende Schulen 1993

**1 Schulen, Klassen, Schüler, Schulentlassene, Lehrer und Unterrichtsstunden nach Schularten und Ländern
1.2 Private Schulen**

Schulart	Schulen	Klassen 1)	Schüler		Schulentlassene 2)	Lehrer 3)			Unterrichtsstunden der		
			insgesamt	dar.: Ausländer		voll-	teil- beschäftigt	stunden- weise	voll-	teil- beschäftigten Lehrer 3)	stunden- weise
Nordrhein - Westfalen											
Schulkindergärten	-	-	-	-	-	-	-	-	-	-	-
Grundschulen	14	91	2 140	35	-	67	62	14	1 605	1 166	98
Hauptschulen	5	53	1 223	178	330	70	27	4	1 706	517	21
Realschulen	41	663	19 192	704	2 968	648	392	64	15 711	6 660	375
Gymnasien	106	2 051	80 842	2 867	8 591	4 139	1 304	192	89 347	19 194	1 127
Integrierte Gesamtschulen	8	128	3 823	429	402	252	111	6	5 061	1 764	23
Freie Waldorfschulen	40	308	12 913	243	716	499	367	162	10 909	5 897	962
Sonderschulen 15)	78	836	7 627	635	759	1 394	354	48	33 160	5 989	349
Abendrealschulen	1	-	202	42	47	2	4	15	32	60	54
Abendgymnasien	1	-	345	19	59	18	4	1	315	40	7
Kollegs	6	-	1 826	74	593	157	35	14	2 636	429	73
Zusammen ...	300	4 130	130 133	5 226	14 465	7 246	2 660	520	160 482	41 716	3 089
Rheinland - Pfalz											
Schulkindergärten	-	-	-	-	-	-	-	-	-	-	-
Grundschulen	11	82	1 917	113	-	59	56	22	1 441	902	131
Hauptschulen	11	85	1 835	87	365	106	38	28	2 418	555	136
Integrierte Klassen für Haupt- und Realschüler	-	-	-	-	-	-	-	-	-	-	-
Realschulen	12	168	4 503	75	686	149	114	42	3 120	1 639	292
Gymnasien	22	402	15 029	340	1 445	771	317	229	16 895	4 849	1 561
Integrierte Gesamtschulen	-	-	-	-	-	-	-	-	-	-	-
Freie Waldorfschulen	5	43	1 592	18	51	87	36	30	1 818	532	179
Sonderschulen 16)	22	248	1 730	100	201	201	55	19	4 745	936	66
Kollegs	1	-	219	3	75	21	6	3	381	87	13
Zusammen ...	84	1 028	26 825	736	2 823	1 394	622	373	30 818	9 500	2 378
Saarland											
Schulkindergärten	2	4	35	2	-	6	5	-	213	55	-
Grundschulen 10)	4	40	423	15	-	27	3	1	477	42	6
Hauptschulen 10)	2	21	547	18	124	19	3	1	745	43	-
Integrierte Klassen für Haupt- und Realschüler 17)	1	2	56	-	-	-	1	-	39	31	-
Realschulen	3	48	1 295	38	189	50	25	3	1 267	433	10
Gymnasien	5	120	4 386	71	384	242	42	4	5 425	617	16
Integrierte Gesamtschulen	-	-	-	-	-	-	-	-	-	-	-
Freie Waldorfschulen	2	20	850	18	48	60	15	8	1 337	198	55
Sonderschulen 15) 18)	7	54	369	21	34	73	14	4	1 900	232	19
Abendrealschulen	-	-	-	-	-	-	-	-	-	-	-
Abendgymnasien	-	-	-	-	-	-	-	-	-	-	-
Kollegs	-	-	-	-	-	-	-	-	-	-	-
Zusammen ...	26	309	7 961	183	779	477	108	21	11 403	1 651	106
Sachsen											
Vorklassen	-	-	-	-	-	-	-	-	-	-	-
Grundschulen	3	12	242	6	-	7	5	-	179	119	-
Integrierte Klassen für Haupt- und Realschüler 19)	2	25	565	2	75	5	31	1	135	761	11
Gymnasien	3	41	1 265	10	-	60	27	4	1 306	382	26
Freie Waldorfschulen	3	29	786	3	-	40	15	6	941	262	39
Sonderschulen	13	84	552	-	11	99	11	3	2 531	169	18
Abendrealschulen	-	-	-	-	-	-	-	-	-	-	-
Abendgymnasien	-	-	-	-	-	-	-	-	-	-	-
Kollegs	-	-	-	-	-	-	-	-	-	-	-
Zusammen ...	24	191	3 410	21	86	211	89	14	5 092	1 693	94
Sachsen - Anhalt 20)											
Schulkindergärten	-	-	-	-	-	-	-	-	-	-	-
Grundschulen	1	3	62	-	-	-	-	-	-	-	-
Schulartunabhängige Orientierungsstufe	-	-	-	-	-	-	-	-	-	-	-
Hauptschulen	-	-	-	-	-	-	-	-	-	-	-
Integrierte Klassen für Haupt- und Realschüler	-	-	-	-	-	-	-	-	-	-	-
Realschulen	-	-	-	-	-	-	-	-	-	-	-
Gymnasien	5	84	2 516	8	77	-	-	-	-	-	-
Integrierte Gesamtschulen	-	-	-	-	-	-	-	-	-	-	-
Freie Waldorfschulen	2	15	317	-	-	-	-	-	-	-	-
Sonderschulen	3	20	169	-	4	-	-	-	-	-	-
Abendrealschulen	-	-	-	-	-	-	-	-	-	-	-
Abendgymnasien	-	-	-	-	-	-	-	-	-	-	-
Kollegs	1	-	93	-	26	-	-	-	-	-	-
Zusammen ...	12	122	3 157	8	107	-	-	-	-	-	-

Fußnoten siehe S. 17.

Allgemeinbildende Schulen 1993

1 Schulen, Klassen, Schüler, Schulentlassene, Lehrer und Unterrichtsstunden nach Schularten und Ländern **1.2 Private Schulen**

Schulart	Schulen	Klassen 1)	Schüler		Schulentlassene 2)	Lehrer 3)			Unterrichtsstunden der		
			insgesamt	dar.: Ausländer		voll-	teil-	stunden-	voll-	teil-	stunden-
						beschäftigt	beschäftigt	weise	beschäftigten Lehrer 3)	beschäftigten Lehrer 3)	weise
Schleswig - Holstein											
Vorklassen	42	60	666	29	-	-	62	-	-	1 098	-
Schulkindergärten	8	6	48	-	-	2	4	-	69	48	-
Grundschulen	50	124	2 135	104	-	190	26	6	4 051	424	28
Hauptschulen	45	101	1 362	84	214	136	6	2	2 908	115	7
Realschulen	5	50	943	54	168	71	10	2	1 463	151	28
Gymnasien	3	41	1 351	162	254	124	19	9	2 005	264	160
Integrierte Gesamtschulen	1	10	144	4	16	7	13	1	150	249	5
Freie Waldorfschulen	8	101	3 713	34	186	206	73	23	4 774	1 107	298
Sonderschulen	4	72	530	12	78	101	12	2	2 416	211	91
Abendrealschulen	-	-	-	-	-	-	-	-	-	-	-
Abendgymnasien	-	-	-	-	-	-	-	-	-	-	-
Zusammen ...	166	565	10 892	483	916	837	225	45	17 836	3 667	617
Thüringen											
Vorklassen 21)	7	6	29	-	-	-	-	-	-	-	-
Grundschulen	1	2	28	-	-	2	-	-	47	-	-
Hauptschulen	-	-	-	-	-	-	-	-	-	-	-
Integrierte Klassen für Haupt- und Realschüler 22)	1	10	185	-	-	11	2	1	232	35	2
Gymnasien	3	32	788	1	-	36	14	6	776	214	40
Integrierte Gesamtschulen	-	-	-	-	-	-	-	-	-	-	-
Freie Waldorfschulen	2	12	336	1	-	24	2	1	461	22	7
Sonderschulen	13	122	839	-	9	111	1	77	2 697	20	1 317
Kollegs	-	-	-	-	-	-	-	-	-	-	-
Zusammen ...	27	184	2 205	2	9	184	19	85	4 213	291	1 366
Deutschland 23)											
Vorklassen	81	118	1 763	229	-	26	70	2	504	1 180	17
Schulkindergärten	114	347	2 143	265	-	338	101	150	10 886	1 970	1 038
Grundschulen	240	1 291	28 296	3 752	-	1 133	621	178	24 156	11 212	1 171
Schulartunabhängige Orientierungsstufe	51	353	8 461	655	-	365	228	32	8 328	3 961	171
Hauptschulen	160	878	18 484	3 851	3 881	1 103	394	99	26 256	7 105	717
Integrierte Klassen für Haupt- und Realschüler	4	37	806	2	75	16	34	2	406	827	13
Realschulen	250	2 902	76 594	3 073	14 967	2 856	1 744	1 175	66 081	29 533	5 835
Gymnasien	347	5 608	205 161	7 197	20 996	10 636	4 130	1 961	224 443	62 801	10 234
Integrierte Gesamtschulen	14	193	5 461	530	619	470	220	46	9 836	3 389	253
Freie Waldorfschulen	158	1 801	58 725	1 222	3 046	2 805	1 537	940	62 570	24 199	5 786
Sonderschulen	524	5 424	46 508	3 782	4 038	7 145	2 114	844	171 564	36 951	6 321
Abendhauptschulen	-	-	-	-	-	-	-	-	-	-	-
Abendrealschulen	52	96	1 713	341	519	3	5	517	50	70	1 790
Abendgymnasien	23	-	2 288	259	433	18	4	592	315	40	3 085
Kollegs	18	-	2 834	94	931	196	77	145	3 396	989	695
Insgesamt ...	2 036	19 048	459 237	25 252	49 505	27 110	11 279	6 683	608 791	184 227	37 126

- 1) Durch Auflösung des Klassenverbandes entfallen die Angaben der reformierten Oberstufe.
2) Ohne Externe.
3) Definition siehe Erläuterungen S. 8.
4) Geschlechterspezifische Verteilung der ausländischen Schüler teilweise geschätzt.
5) Grundschulförderklassen und Sonderschulkindergärten.
6) Lehrer und Unterrichtsstunden nach Schularten geschätzt; Nachweis erfolgte zusammen.
7) Lehrer und Unterrichtsstunden einschl. heilpädagogischer Unterrichtshilfen.
8) Einschl. Lehrer und Unterrichtsstunden der schulartunabhängigen Orientierungsstufe.
9) Lehrer und Unterrichtsstunden ohne pädagogische Unterrichtshilfen.
10) Lehrer nach Schularten geschätzt; Nachweis erfolgte zusammen.
11) Einschl. der nicht nach Schularten aufteilbaren Lehrer und Unterrichtsstunden schulförderbezogener Zweige an kooperativen Gesamtschulen.
12) Lehrer und Unterrichtsstunden einschl. Sonderschulzweige der Gesamtschulen.

13) Angaben über Unterrichtsstunden liegen nicht vor.
14) Angaben der Lehrer liegen für alle Schularten (außer Freien Waldorfschulen) nur zusammen vor; Nachweis erfolgt bei den Grundschulen.
15) Einschl. Sonderschulzweige der Freien Waldorfschulen.
16) Einschl. Lehrer und Unterrichtsstunden an Ambulatorien.
17) Sekundarschulen.
18) Einschl. Lehrer und Unterrichtsstunden für den Krankenhaus- und Hausunterricht.
19) Mittelschulen; einschl. 5. und 6. Klassenstufe an Grundschulen.
20) Angaben über Lehrer und Unterrichtsstunden liegen nicht vor.
21) Lehrer und Unterrichtsstunden kein Nachweis vorhanden.
22) Regelschulen.
23) Lehrer ohne Sachsen-Anhalt; Unterrichtsstunden ohne Mecklenburg-Vorpommern und Sachsen-Anhalt.

Allgemeinbildende Schulen 1993

2 Schüler 1984 bis 1993 nach Bildungsbereichen und Ländern

Bildungsbereich		1984	1985	1986	1987	1988	1989	1990	1991	1992	1993
Baden - Württemberg											
Vorschulbereich I)	z	5 869	6 255	6 688	6 993	7 283	7 630	8 029	8 391	8 562	9 031
	w	2 143	2 338	2 424	2 505	2 579	2 773	2 860	2 922	2 925	3 177
Primarbereich	z	359 043	352 966	356 126	364 565	377 702	394 813	411 835	418 754	427 947	438 414
	w	176 208	173 228	174 969	179 277	186 131	194 679	202 786	205 850	210 086	214 795
Sekundarbereich I	z	650 761	603 642	566 354	538 019	521 629	517 418	530 455	544 279	562 437	579 989
	w	321 846	298 396	280 114	265 844	257 064	254 648	262 064	269 058	278 548	287 106
Sekundarbereich II	z	96 950	93 711	90 464	87 029	82 295	77 885	73 455	71 699	70 698	71 099
	w	47 999	46 748	45 039	43 583	41 741	39 553	37 737	37 229	36 932	37 380
Sonderschulen	z	47 336	45 168	43 731	42 943	42 483	42 769	43 978	45 064	46 313	47 336
	w	18 479	17 562	16 990	16 667	16 414	16 276	16 515	16 764	17 191	17 467
Zusammen	z	1 159 959	1 101 742	1 063 363	1 039 549	1 031 392	1 040 515	1 067 752	1 088 187	1 115 957	1 145 869
	w	566 675	538 272	519 536	507 876	503 659	507 929	521 962	531 823	545 682	559 925
Bayern											
Vorschulbereich	z	-	-	-	-	-	-	-	-	-	-
	w	-	-	-	-	-	-	-	-	-	-
Primarbereich	z	415 761	412 987	418 120	426 613	439 529	454 374	468 594	471 513	475 688	485 581
	w	203 463	202 300	205 185	209 196	215 404	223 062	229 896	231 829	234 293	238 854
Sekundarbereich I	z	741 580	691 709	653 086	625 790	611 133	609 917	624 940	640 666	660 093	677 021
	w	368 107	343 190	323 606	309 874	302 450	301 629	309 363	317 378	327 264	335 732
Sekundarbereich II	z	92 259	92 210	89 870	87 387	83 687	79 892	77 006	75 306	74 918	75 344
	w	44 521	44 792	43 741	42 714	41 132	39 657	38 488	37 944	37 913	38 467
Sonderschulen	z	39 825	38 866	38 660	40 027	40 148	40 599	42 690	44 862	47 134	49 749
	w	15 515	15 082	14 976	15 437	15 450	15 487	16 188	16 834	17 610	18 527
Zusammen	z	1 289 425	1 235 772	1 199 736	1 179 817	1 174 497	1 184 782	1 213 230	1 232 347	1 257 833	1 287 695
	w	631 606	605 364	587 588	577 221	574 436	579 835	593 935	603 985	617 888	631 588
Berlin 2)											
Vorschulbereich	z	8 593	9 197	9 757	9 644	9 530	9 880	10 196	12 056	12 257	12 641
	w	4 075	4 315	4 629	4 583	4 526	4 661	4 826	5 599	5 723	5 866
Primarbereich	z	61 862	61 447	62 688	64 966	68 195	72 475	75 664	144 225	144 959	146 270
	w	30 304	30 157	30 675	31 836	33 300	35 462	37 001	70 407	71 077	71 945
Sekundarbereich I	z	111 428	104 082	99 624	96 366	95 388	96 756	101 282	193 323	200 268	206 475
	w	54 792	51 143	48 952	47 486	47 018	47 667	50 073	96 019	99 124	102 138
Sekundarbereich II	z	24 599	23 705	22 236	21 166	20 967	20 447	20 226	27 739	31 463	38 229
	w	12 731	12 204	11 370	10 783	10 598	10 354	10 405	14 700	16 943	20 776
Sonderschulen	z	7 606	7 266	7 087	6 730	6 435	6 264	13 561	13 561	13 484	13 650
	w	3 045	2 937	2 836	2 692	2 575	2 512	5 229	5 229	5 107	5 128
Zusammen	z	214 088	205 697	201 392	198 872	200 515	205 822	213 526	390 904	402 431	417 265
	w	104 947	100 756	98 462	97 388	98 817	100 656	104 734	191 954	197 974	205 853
Brandenburg											
Vorschulbereich	z	-	-	-	-	-	-	-	-	-	-
	w	-	-	-	-	-	-	-	-	-	-
Primarbereich	z	-	-	-	-	-	-	-	145 036	145 349	143 341
	w	-	-	-	-	-	-	-	71 120	71 356	70 591
Sekundarbereich I	z	-	-	-	-	-	-	-	190 611	201 576	208 437
	w	-	-	-	-	-	-	-	94 782	99 919	103 270
Sekundarbereich II	z	-	-	-	-	-	-	-	13 219	15 598	18 779
	w	-	-	-	-	-	-	-	7 583	9 083	11 034
Sonderschulen	z	-	-	-	-	-	-	-	15 657	17 152	17 312
	w	-	-	-	-	-	-	-	5 556	6 057	6 118
Zusammen	z	-	-	-	-	-	-	-	364 523	379 675	387 869
	w	-	-	-	-	-	-	-	179 041	186 415	191 813

Fußnote siehe S. 22.

Allgemeinbildende Schulen 1993

2 Schüler 1984 bis 1993 nach Bildungsbereichen und Ländern

Bildungsbereich		1984	1985	1986	1987	1988	1989	1990	1991	1992	1993
Bremen											
Vorschulbereich	z	1 404	1 343	1 318	1 331	1 428	1 400	1 254	1 238	1 228	1 307
	w	558	560	576	570	593	587	513	505	479	546
Primarbereich	z	22 196	21 381	21 219	21 345	21 734	22 838	23 769	23 617	23 684	23 932
	w	10 962	10 602	10 453	10 571	10 748	11 253	11 790	11 755	11 719	11 793
Sekundarbereich I	z	44 447	40 061	36 996	34 554	33 216	32 780	33 806	34 134	34 859	35 362
	w	21 798	19 640	18 141	17 003	16 407	16 172	16 709	16 866	17 207	17 600
Sekundarbereich II	z	11 631	10 874	9 848	9 140	8 580	8 151	7 738	7 434	7 461	7 346
	w	5 782	5 412	4 942	4 526	4 316	4 107	3 961	3 784	3 802	3 745
Sonderschulen	z	3 506	3 376	3 237	2 960	2 734	2 641	2 754	2 778	2 854	2 848
	w	1 318	1 241	1 199	1 117	1 008	1 001	1 044	1 069	1 110	1 110
Zusammen ...	z	83 184	77 035	72 618	69 330	67 692	67 810	69 321	69 201	70 086	70 795
	w	40 418	37 455	35 311	33 787	33 072	33 120	34 017	33 979	34 317	34 794
Hamburg											
Vorschulbereich	z	6 034	6 285	6 373	6 336	6 369	6 317	6 563	6 762	6 984	7 208
	w	2 824	2 880	3 050	2 977	2 951	2 919	3 052	3 127	3 239	3 320
Primarbereich	z	48 121	47 387	47 426	48 421	49 820	51 641	53 217	52 981	53 351	54 786
	w	23 758	23 447	23 492	23 971	24 658	25 577	26 285	26 097	26 257	26 928
Sekundarbereich I	z	96 782	88 516	82 419	78 291	76 475	75 968	77 151	78 244	79 220	79 805
	w	47 213	43 293	40 241	38 244	37 261	37 031	37 757	38 512	39 182	39 353
Sekundarbereich II	z	24 011	23 246	23 016	21 565	20 616	19 613	19 005	18 631	18 666	18 759
	w	12 193	11 662	11 381	10 671	10 279	9 921	9 705	9 621	9 704	9 781
Sonderschulen	z	7 613	7 268	6 867	6 658	6 534	6 594	6 752	6 969	7 232	7 352
	w	2 817	2 737	2 556	2 447	2 448	2 438	2 481	2 506	2 569	2 603
Zusammen ...	z	182 561	172 702	166 101	161 271	159 814	160 133	162 688	163 587	165 453	167 910
	w	88 885	84 019	80 720	78 310	77 597	77 886	79 280	79 863	80 951	81 985
Hessen											
Vorschulbereich	z	3 597	3 501	3 836	6 280	6 083	6 417	6 492	6 910	7 212	7 473
	w	1 387	1 317	1 471	2 595	2 467	2 649	2 620	2 728	2 797	2 918
Primarbereich	z	207 436	205 096	206 498	206 841	212 662	218 972	225 016	227 067	229 197	234 218
	w	101 444	100 412	100 996	101 254	103 940	107 166	109 947	110 749	112 038	114 305
Sekundarbereich I	z	358 558	332 924	313 828	299 303	293 107	293 519	301 921	310 014	318 330	326 084
	w	177 104	163 901	154 540	147 223	144 153	144 611	148 781	153 119	157 384	161 332
Sekundarbereich II	z	72 809	69 627	66 250	62 791	60 172	57 351	54 711	53 583	53 839	54 987
	w	36 962	35 160	33 226	31 544	30 598	29 460	28 372	28 043	28 381	29 138
Sonderschulen 3)	z	21 668	20 429	19 273	18 495	17 925	17 535	17 642	17 742	17 723	18 128
	w	8 443	7 989	7 489	7 222	6 937	6 723	6 689	6 674	6 543	6 666
Zusammen ...	z	664 068	631 577	609 685	593 710	589 949	593 794	605 782	615 316	626 301	640 890
	w	325 340	308 779	297 722	289 838	288 095	290 609	296 409	301 313	307 143	314 359
Mecklenburg - Vorpommern											
Vorschulbereich	z	-	-	-	-	-	-	-	-	382	826
	w	-	-	-	-	-	-	-	-	143	318
Primarbereich	z	-	-	-	-	-	-	-	112 697	111 282	109 820
	w	-	-	-	-	-	-	-	55 646	54 843	54 062
Sekundarbereich I	z	-	-	-	-	-	-	-	154 120	158 058	159 741
	w	-	-	-	-	-	-	-	77 349	79 375	80 028
Sekundarbereich II	z	-	-	-	-	-	-	-	8 451	12 199	14 562
	w	-	-	-	-	-	-	-	5 068	7 308	8 822
Sonderschulen	z	-	-	-	-	-	-	-	12 428	12 966	13 255
	w	-	-	-	-	-	-	-	4 548	4 691	4 782
Zusammen ...	z	-	-	-	-	-	-	-	287 696	294 887	298 204
	w	-	-	-	-	-	-	-	142 611	146 360	148 012

Fußnote siehe S. 22.

Allgemeinbildende Schulen 1993

2 Schüler 1984 bis 1993 nach Bildungsbereichen und Ländern

Bildungsbereich		1984	1985	1986	1987	1988	1989	1990	1991	1992	1993
Niederrhein											
Vorschulbereich	z	12 026	12 494	12 595	12 777	12 798	12 820	13 522	14 543	15 373	16 133
	w	5 447	5 602	5 674	5 681	5 649	5 705	5 987	6 475	6 675	6 936
Primarbereich	z	285 795	279 499	278 394	278 602	281 425	289 092	297 705	300 810	306 511	316 662
	w	139 027	135 901	135 385	135 816	137 478	141 351	145 701	147 050	149 780	154 616
Sekundarbereich I	z	535 875	493 882	458 120	430 644	412 169	403 451	407 753	413 767	423 630	434 258
	w	265 309	244 160	226 623	212 741	203 341	198 795	201 046	204 594	209 846	215 478
Sekundarbereich II	z	86 584	84 150	80 145	75 881	72 132	68 530	65 967	66 542	63 545	63 985
	w	44 403	42 931	40 789	38 990	37 249	35 746	34 534	34 964	33 732	34 112
Sonderschulen	z	32 324	30 322	28 617	27 161	26 184	26 116	26 629	27 152	27 961	28 831
	w	12 501	11 638	10 927	10 283	9 760	9 753	9 939	10 019	10 209	10 596
Zusammen ...	z	952 644	900 347	857 871	825 065	804 788	800 009	811 576	822 814	837 820	859 869
	w	466 687	440 232	419 398	403 511	393 477	391 350	397 287	403 102	410 242	421 738
Nordrhein - Westfalen											
Vorschulbereich	z	12 592	12 713	13 071	13 459	13 791	14 052	14 570	14 935	15 209	16 117
	w	5 167	5 205	5 359	5 530	5 623	5 618	5 763	5 951	5 991	6 295
Primarbereich	z	635 770	623 183	627 510	637 565	656 222	681 777	706 885	718 697	730 592	746 229
	w	310 571	304 530	307 307	311 926	321 386	333 839	345 416	351 323	357 009	365 150
Sekundarbereich I	z	1 205 371	1 116 252	1 053 388	1 000 634	970 249	957 762	979 196	1 003 554	1 024 477	1 046 203
	w	591 665	547 619	517 437	490 934	475 962	469 465	481 186	494 138	504 559	515 112
Sekundarbereich II	z	228 256	221 568	211 625	204 331	196 979	186 799	178 605	175 419	173 375	176 711
	w	114 151	109 960	104 546	101 101	97 964	93 476	90 228	90 126	89 782	91 820
Sonderschulen 4)	z	91 226	87 451	84 401	80 810	78 127	77 082	78 448	80 752	82 990	85 307
	w	35 747	34 155	32 840	31 347	30 000	29 419	29 536	30 118	30 689	31 385
Zusammen ...	z	2 173 215	2 061 167	1 989 995	1 936 799	1 915 368	1 917 472	1 957 704	1 993 357	2 026 643	2 070 567
	w	1 057 301	1 001 469	967 489	940 838	930 935	931 817	952 129	971 656	988 030	1 009 762
Rheinland - Pfalz											
Vorschulbereich	z	1 055	1 178	1 212	1 304	1 347	1 350	1 554	1 728	1 657	1 875
	w	417	446	456	508	497	459	544	623	587	668
Primarbereich	z	136 620	135 629	137 821	141 571	145 597	150 848	156 299	158 212	162 318	166 854
	w	66 502	65 951	67 089	69 175	71 043	73 729	76 123	77 041	79 179	81 718
Sekundarbereich I	z	238 821	220 723	205 774	196 005	191 042	190 043	196 178	202 485	210 198	217 853
	w	117 628	108 951	101 508	96 395	93 941	93 591	96 942	100 227	104 194	107 956
	z	36 638	35 769	34 782	33 590	32 850	31 646	30 311	29 647	29 792	30 267
	w	18 460	17 903	17 360	16 773	16 454	16 100	15 610	15 457	15 741	16 050
Sonderschulen	z	14 066	13 198	12 606	12 173	11 840	11 709	12 112	12 362	12 585	12 994
	w	5 532	5 182	4 941	4 755	4 553	4 520	4 611	4 689	4 724	4 833
Zusammen ...	z	427 200	406 497	392 195	384 643	382 676	385 596	396 454	404 434	416 550	429 843
	w	208 539	198 433	191 354	187 606	186 488	188 399	193 830	198 037	204 425	211 225
Saarland											
Vorschulbereich	z	318	362	354	446	421	417	458	560	545	594
	w	123	136	136	168	152	145	166	205	203	193
Primarbereich	z	37 295	37 064	37 855	39 181	39 846	40 950	41 700	41 489	42 104	43 181
	w	18 228	18 252	18 772	19 351	19 673	19 943	20 209	20 152	20 337	21 081
Sekundarbereich I	z	63 274	58 515	54 918	52 356	51 467	51 478	53 469	55 481	57 076	58 610
	w	31 445	29 041	27 150	25 873	25 361	25 479	26 537	27 606	28 401	28 969
Sekundarbereich II	z	9 453	9 031	8 611	8 213	8 076	7 806	7 498	7 404	7 589	7 719
	w	4 594	4 362	4 125	3 903	3 823	3 762	3 657	3 688	3 854	3 940
Sonderschulen 4)	z	3 929	3 625	3 348	3 092	2 799	2 678	2 619	2 715	2 903	2 979
	w	1 491	1 374	1 270	1 157	1 043	1 025	992	1 008	1 064	1 092
Zusammen ...	z	114 269	108 597	105 086	103 288	102 609	103 329	105 744	107 649	110 217	113 083
	w	55 881	53 165	51 453	50 452	50 052	50 354	51 561	52 659	53 859	55 275

Fußnote siehe S. 22.

Allgemeinbildende Schulen 1993

2 Schüler 1984 bis 1993 nach Bildungsbereichen und Ländern

Bildungsbereich	1984	1985	1986	1987	1988	1989	1990	1991	1992	1993
Sachsen										
Vorschulbereich	Z	-	-	-	-	-	-	-	504	1 043
.....	W	-	-	-	-	-	-	-	187	369
Primarbereich	Z	-	-	-	-	-	-	237 197	233 299	231 523
.....	W	-	-	-	-	-	-	116 369	114 526	113 561
Sekundarbereich I	Z	-	-	-	-	-	-	327 448	338 567	343 932
.....	W	-	-	-	-	-	-	163 018	168 200	171 077
Sekundarbereich II	Z	-	-	-	-	-	-	22 177	25 102	29 587
.....	W	-	-	-	-	-	-	12 769	14 930	17 718
Sonderschulen	Z	-	-	-	-	-	-	20 186	23 869	24 789
.....	W	-	-	-	-	-	-	7 288	8 471	8 746
Zusammen ...	Z	-	-	-	-	-	-	607 008	621 341	630 874
.....	W	-	-	-	-	-	-	299 444	306 314	311 471
Sachsen - Anhalt										
Vorschulbereich	Z	-	-	-	-	-	-	1 031	1 519	1 608
.....	W	-	-	-	-	-	-	386	569	611
Primarbereich	Z	-	-	-	-	-	-	146 462	145 479	144 320
.....	W	-	-	-	-	-	-	71 729	71 524	70 846
Sekundarbereich I	Z	-	-	-	-	-	-	194 260	201 525	205 068
.....	W	-	-	-	-	-	-	97 003	100 643	102 721
Sekundarbereich II	Z	-	-	-	-	-	-	13 648	16 522	19 492
.....	W	-	-	-	-	-	-	7 804	9 659	11 460
Sonderschulen	Z	-	-	-	-	-	-	16 243	18 301	19 177
.....	W	-	-	-	-	-	-	5 923	6 591	6 842
Zusammen ...	Z	-	-	-	-	-	-	371 644	383 346	389 665
.....	W	-	-	-	-	-	-	182 845	188 986	192 480
Schleswig - Holstein										
Vorschulbereich	Z	6 645	6 795	7 114	7 351	7 509	7 229	7 402	7 588	8 175
.....	W	2 927	3 150	3 166	3 264	3 341	3 251	3 223	3 309	3 594
Primarbereich	Z	96 580	94 907	93 965	94 298	95 263	97 737	100 583	100 786	104 893
.....	W	47 048	46 156	45 903	46 102	46 746	48 179	49 465	49 458	51 637
Sekundarbereich I	Z	184 890	168 779	155 823	145 576	139 028	135 839	136 671	138 021	140 454
.....	W	91 094	82 868	76 689	71 731	68 480	66 676	67 326	68 214	70 951
Sekundarbereich II	Z	26 203	26 512	26 146	25 095	23 600	22 137	20 961	20 129	19 740
.....	W	13 238	13 364	13 051	12 585	11 914	11 296	10 668	10 195	10 133
Sonderschulen	Z	15 495	14 455	13 634	13 114	12 756	12 291	12 115	12 052	11 973
.....	W	5 830	5 481	5 167	4 969	4 806	4 559	4 447	4 420	4 347
Zusammen ...	Z	329 813	311 448	296 682	285 434	278 156	275 233	277 732	278 576	287 794
.....	W	160 137	151 019	143 976	138 651	135 287	133 961	135 129	135 596	140 662
Thüringen										
Vorschulbereich	Z	-	-	-	-	-	-	1 021	798	726
.....	W	-	-	-	-	-	-	360	264	248
Primarbereich	Z	-	-	-	-	-	-	138 509	136 460	134 195
.....	W	-	-	-	-	-	-	67 973	66 840	65 690
Sekundarbereich I	Z	-	-	-	-	-	-	184 147	189 795	192 922
.....	W	-	-	-	-	-	-	91 906	94 925	96 590
Sekundarbereich II	Z	-	-	-	-	-	-	10 759	13 739	16 220
.....	W	-	-	-	-	-	-	6 389	8 241	9 816
Sonderschulen	Z	-	-	-	-	-	-	13 483	14 796	16 200
.....	W	-	-	-	-	-	-	5 009	5 405	5 848
Zusammen ...	Z	-	-	-	-	-	-	347 919	355 588	360 263
.....	W	-	-	-	-	-	-	171 637	175 675	178 192

Fußnote siehe S. 22.

Allgemeinbildende Schulen 1993

2 Schüler 1984 bis 1993 nach Bildungsbereichen und Ländern

Bildungsbereich	1984	1985	1986	1987	1988	1989	1990	1991	1992	1993
Deutschland										
Vorschulbereich	i	-	-	-	-	-	-	76 763	80 176	84 757
.....	w	-	-	-	-	-	-	32 190	33 266	35 059
Primarbereich	i	-	-	-	-	-	3 431 385	3 438 052	3 469 959	3 524 219
.....	w	-	-	-	-	-	1 681 312	1 684 548	1 700 816	1 727 572
Sekundarbereich I	i	-	-	-	-	-	4 544 114	4 664 554	4 800 563	4 914 773
.....	w	-	-	-	-	-	2 248 230	2 309 789	2 378 291	2 435 413
Sekundarbereich II	i	-	-	-	-	-	599 537	619 253	634 255	662 826
.....	w	-	-	-	-	-	309 405	324 073	336 029	354 192
Sonderschulen	i	-	-	-	-	-	324 788	344 006	360 209	371 880
.....	w	-	-	-	-	-	121 877	127 654	132 434	136 090
Insgesamt ..	i	-	-	-	-	-	8 962 461	9 142 628	9 345 162	9 558 455
.....	w	-	-	-	-	-	4 387 578	4 478 254	4 588 836	4 688 326

**Nachrichtlich:
Früheres Bundesgebiet**

Vorschulbereich	z	58 133	60 123	62 318	65 921	66 559	67 512	70 040	72 886	-	-
.....	w	25 068	25 949	26 941	28 381	28 378	28 767	29 554	30 654	-	-
Primarbereich	z	2 306 479	2 271 546	2 287 622	2 323 968	2 387 995	2 475 517	2 561 267	2 590 082	-	-
.....	w	1 127 515	1 110 936	1 120 226	1 138 475	1 170 507	1 214 240	1 254 619	1 268 435	-	-
Sekundarbereich I	z	4 231 787	3 919 085	3 680 330	3 497 538	3 394 903	3 364 931	3 442 822	3 526 274	-	-
.....	w	2 088 001	1 932 202	1 815 001	1 723 348	1 671 438	1 655 764	1 697 784	1 742 025	-	-
Sekundarbereich II	z	709 393	690 403	662 993	636 188	609 954	580 257	555 483	543 754	-	-
.....	w	355 034	344 498	329 570	317 173	306 068	293 432	283 365	280 396	-	-
Sonderschulen	z	284 594	271 424	261 461	254 163	247 965	246 278	259 300	258 544	-	-
.....	w	110 718	105 378	101 191	98 093	94 994	93 713	97 671	96 484	-	-
Zusammen ..	z	7 590 386	7 212 581	6 954 724	6 777 778	6 787 376	6 734 495	6 881 509	6 991 540	-	-
.....	w	3 786 336	3 518 963	3 392 929	3 365 470	3 271 115	3 285 916	3 368 193	3 417 994	-	-

Neue Länder und Berlin-Ost

Vorschulbereich	Z	-	-	-	-	-	-	-	3 877	-	-
	W	-	-	-	-	-	-	-	1 536	-	-
Primarbereich 5)	Z	-	-	-	-	-	-	870 118	847 970	-	-
	W	-	-	-	-	-	-	426 693	416 113	-	-
Sekundarbereich I 6)	Z	1 950 908	1 943 087	1 942 525	1 947 915	1 953 012	1 986 314	1 101 292	1 138 280	-	-
	W	-	-	-	-	-	-	550 446	567 764	-	-
Sekundarbereich II	Z	44 266	42 569	40 822	40 458	40 761	39 626	44 054	75 499	-	-
	W	-	-	-	-	-	-	26 040	43 677	-	-
Sonderschulen	Z	57 519	57 207	57 666	58 902	61 044	63 614	65 488	85 462	-	-
	W	-	-	-	-	-	-	24 206	31 170	-	-
Zusammen ..	Z	2 052 693	2 042 863	2 041 013	2 047 275	2 054 817	2 089 554	2 088 952	2 151 888	-	-
	W	-	-	-	-	-	-	1 027 385	1 060 260	-	-

- 1) Grundschulförderklassen und Sonderschulkindergrärten.
 2) Bis 1989 Berlin (West).
 3) Einschl. Sonderschulzweige der Gesamtschulen.

- 4) Einschl. Sonderschulzweige der Freien Waldorfschulen.
 5) Nachweis erfolgt bis 1989 im Sekundarbereich I.
 6) Bis 1989 einschl. Primarbereich.

Lfd. Nr.	Bildungsbereich Schulart	Deutschland	Baden - Württemberg	Bayern	Berlin	Branden- burg	Bremen	Hamburg
1	Vorschulbereich z	3 906	2 010	-	391	-	16	627
2 m	2 284	1 301	-	189	-	8	340
3 w	1 622	709	-	202	-	8	287
4	Vorklassen z	1 763	-	-	391	-	-	627
5 m	916	-	-	189	-	-	340
6 w	847	-	-	202	-	-	287
7	Schulkindergärten z	2 143	2 010	-	-	-	16	-
8 m	1 368	1 301	-	-	-	8	-
9 w	775	709	-	-	-	8	-
10	Primarbereich z	50 683	10 664	8 320	4 391	513	1 768	5 112
11 m	25 191	5 274	4 018	2 188	281	896	2 539
12 w	25 492	5 390	4 302	2 203	232	872	2 573
13	Grundschulen z	28 296	4 271	6 229	3 735	76	1 469	4 110
14 m	14 221	2 106	3 007	1 872	43	744	2 074
15 w	14 075	2 165	3 222	1 863	33	725	2 036
16	Integrierte Gesamtschulen z	193	-	-	-	-	-	-
17 m	97	-	-	-	-	-	-
18 w	96	-	-	-	-	-	-
19	Freie Waldorfschulen z	22 194	6 393	2 091	656	437	299	1 002
20 m	10 873	3 168	1 011	316	238	152	465
21 w	11 321	3 225	1 080	340	199	147	537
22	Sekundarbereich I z	284 953	35 328	64 606	7 199	685	3 015	6 363
23 m	112 261	14 447	19 747	3 491	294	1 493	3 211
24 w	172 692	20 881	44 859	3 708	391	1 522	3 152
25	Schulartunabhängige Orientierungsstufe z	8 461	-	-	1 798	11	948	-
26 m	4 258	-	-	884	6	468	-
27 w	4 203	-	-	914	5	480	-
28	Hauptschulen z	18 484	2 520	5 414	159	-	208	1 517
29 m	10 249	1 474	2 817	77	-	120	860
30 w	8 235	1 046	2 597	82	-	88	657
31	Integrierte Klassen für Haupt- und Realschüler z	806	-	-	-	-	-	-
32 m	432	-	-	-	-	-	-
33 w	374	-	-	-	-	-	-
34	Realschulen z	76 594	7 453	33 236	1 325	-	433	1 342
35 m	23 108	1 872	8 422	675	-	227	674
36 w	53 486	5 581	24 814	650	-	206	668
37	Gymnasien z	146 260	15 722	23 237	2 465	491	717	2 080
38 m	57 529	6 450	7 239	1 115	191	333	982
39 w	88 731	9 272	15 998	1 350	300	384	1 098
40	Integrierte Gesamtschulen z	4 561	-	-	504	-	344	-
41 m	2 366	-	-	281	-	192	-
42 w	2 195	-	-	223	-	152	-
43	Freie Waldorfschulen z	28 074	8 228	2 644	917	183	365	1 424
44 m	13 414	3 891	1 238	441	97	153	695
45 w	14 660	4 337	1 406	476	86	212	729
46	Abendhauptschulen z	-	-	-	-	-	-	-
47 m	-	-	-	-	-	-	-
48 w	-	-	-	-	-	-	-
49	Abendrealschulen z	1 713	1 405	75	31	-	-	-
50 m	905	760	31	18	-	-	-
51 w	808	645	44	13	-	-	-
52	Sekundarbereich II z	73 187	11 254	8 281	1 567	88	341	1 502
53 m	30 323	4 724	2 746	711	30	162	717
54 w	42 864	6 530	5 535	856	58	179	785
55	Gymnasien z	58 901	6 130	7 309	1 327	88	255	997
56 m	23 829	2 468	2 275	603	30	117	466
57 w	35 072	3 662	5 034	724	58	138	531
58	Integrierte Gesamtschulen z	707	-	-	-	-	-	-
59 m	338	-	-	-	-	-	-
60 w	369	-	-	-	-	-	-
61	Freie Waldorfschulen z	8 457	2 938	679	240	-	86	505
62 m	3 935	1 383	317	108	-	45	251
63 w	4 522	1 555	362	132	-	41	254
64	Abendgymnasien z	2 288	1 635	204	-	-	-	-
65 m	886	645	87	-	-	-	-
66 w	1 402	990	117	-	-	-	-
67	Kollegs z	2 834	551	89	-	-	-	-
68 m	1 335	228	67	-	-	-	-
69 w	1 499	323	22	-	-	-	-
70	Sonderschulen z	46 508	9 154	19 105	621	601	135	296
71 m	30 261	6 328	12 000	378	355	75	177
72 w	16 247	2 826	7 105	243	246	60	119
73	Insgesamt ... i	459 237	68 410	100 312	14 169	1 887	5 275	13 900
74 m	200 320	32 074	38 511	6 957	960	2 634	6 984
75 w	258 917	36 336	61 801	7 212	927	2 641	6 916

a) Grundschulförderklassen und Sonderschulkindergärten.

b) Sekundarschulen.

c) Mittelschulen; einschl. 5. und 6. Klassenstufe an Grundschulen.

d) Regelschulen.

Schulen 1993

bereichen, Schularten und Ländern

Hessen	Mecklenburg- Vorpommern	Nieder- sachsen	Nordrhein- Westfalen	Rheinland- Pfalz	Saarland	Sachsen	Sachsen- Anhalt	Schleswig- Holstein	Thüringen	Lfd. Nr.
66	8	10	-	-	35	-	-	714	29	1
41	3	4	-	-	21	-	-	360	17	2
25	5	6	-	-	14	-	-	354	12	3
38	8	4	-	-	-	-	-	666	29	4
24	3	1	-	-	-	-	-	342	17	5
14	5	3	-	-	-	-	-	324	12	6
28	-	6	-	-	35	-	-	48	-	7
17	-	3	-	-	21	-	-	18	-	8
11	-	3	-	-	14	-	-	30	-	9
2 567	79	2 336	7 103	2 599	717	576	233	3 454	251	10
1 320	38	1 146	3 569	1 275	377	274	121	1 750	125	11
1 247	41	1 190	3 534	1 324	340	302	112	1 704	126	12
1 315	-	144	2 140	1 917	423	242	62	2 135	28	13
709	-	88	1 161	925	230	117	30	1 102	13	14
606	-	56	979	992	193	125	32	1 033	15	15
130	-	-	-	-	-	-	-	63	-	16
62	-	-	-	-	-	-	-	35	-	17
68	-	-	-	-	-	-	-	28	-	18
1 122	79	2 192	4 963	682	294	334	171	1 256	223	19
549	38	1 058	2 408	350	147	157	91	613	112	20
573	41	1 134	2 555	332	147	177	80	643	111	21
19 376	582	27 167	86 829	17 750	5 484	2 124	2 304	5 055	1 086	22
7 481	320	13 000	35 061	6 129	2 482	1 046	1 012	2 601	446	23
11 895	262	14 167	51 768	11 621	3 002	1 078	1 292	2 454	640	24
374	-	5 330	-	-	-	-	-	-	-	25
137	-	2 763	-	-	-	-	-	-	-	26
237	-	2 567	-	-	-	-	-	-	-	27
49	35	3 615	1 223	1 835	547	-	-	1 362	-	28
31	34	2 094	650	1 082	283	-	-	727	-	29
18	1	1 521	573	753	264	-	-	635	-	30
-	-	-	-	-	56	565	-	-	185	31
-	-	-	-	-	29	316	-	-	87	32
-	-	-	-	-	27	249	-	-	98	33
3 099	-	3 773	19 192	4 503	1 295	-	-	943	-	34
1 083	-	1 841	6 119	1 098	611	-	-	486	-	35
2 016	-	1 932	13 073	3 405	684	-	-	457	-	36
13 872	547	11 651	56 763	10 696	3 166	1 149	2 158	758	788	37
5 253	286	4 979	23 605	3 597	1 356	508	942	390	303	38
8 619	261	6 672	33 158	7 099	1 810	641	1 216	368	485	39
345	-	-	3 287	-	-	-	-	81	-	40
207	-	-	1 641	-	-	-	-	45	-	41
138	-	-	1 646	-	-	-	-	36	-	42
1 637	-	2 798	6 162	716	420	410	146	1 911	113	43
770	-	1 323	2 950	352	203	222	70	953	56	44
867	-	1 475	3 212	364	217	188	76	958	57	45
-	-	-	-	-	-	-	-	-	-	46
-	-	-	-	-	-	-	-	-	-	47
-	-	-	-	-	-	-	-	-	-	48
-	-	-	202	-	-	-	-	-	-	49
-	-	-	96	-	-	-	-	-	-	50
-	-	-	106	-	-	-	-	-	-	51
7 218	276	6 236	28 574	4 746	1 356	158	451	1 139	-	52
2 925	191	2 816	12 082	1 765	634	80	164	576	-	53
4 293	85	3 420	16 492	2 981	722	78	287	563	-	54
6 339	276	5 481	24 079	4 333	1 220	116	358	593	-	55
2 507	191	2 469	10 049	1 583	578	61	127	305	-	56
3 832	85	3 012	14 030	2 750	642	55	231	288	-	57
171	-	-	536	-	-	-	-	-	-	58
101	-	-	237	-	-	-	-	-	-	59
70	-	-	299	-	-	-	-	-	-	60
548	-	755	1 788	194	136	42	-	546	-	61
245	-	347	814	79	56	19	-	271	-	62
303	-	408	974	115	80	23	-	275	-	63
104	-	-	345	-	-	-	-	-	-	64
43	-	-	111	-	-	-	-	-	-	65
61	-	-	234	-	-	-	-	-	-	66
56	-	-	1 826	219	-	-	93	-	-	67
29	-	-	871	103	-	-	37	-	-	68
27	-	-	955	116	-	-	56	-	-	69
2 205	253	2 322	7 627	1 730	369	552	169	530	839	70
1 463	151	1 686	5 062	1 133	247	311	107	320	468	71
742	102	636	2 565	597	122	241	62	210	371	72
31 432	1 198	38 071	130 133	26 825	7 961	3 410	3 157	10 892	2 205	73
13 230	703	18 652	55 774	10 302	3 761	1 711	1 404	5 607	1 056	74
18 202	495	19 419	74 359	16 523	4 200	1 699	1 753	5 285	1 149	75

e) Einschl. Sonderschulzweige der Gesamtschulen.

f) Einschl. Sonderschulzweige der Freien Waldorfschulen.

4 Schüler nach Bildungsbereichen, Klassen-,

Lfd. Nr.	Bildungsbereich Klassen- / Jahrgangsstufe	Deutschland	Baden- Württemberg	Bayern	Berlin	Branden- burg	Bremen	Hamburg
1	Vorschulbereich z	84 757	9 031	-	12 641	-	1 307	7 208
2 m	49 698	5 854	-	6 775	-	761	3 888
3 w	35 059	3 177	-	5 866	-	546	3 320
4	Primarbereich z	3 524 219	438 414	485 581	146 270	143 341	23 932	54 786
5 m	1 796 647	223 619	246 727	74 325	72 750	12 139	27 858
6 w	1 727 572	214 795	238 854	71 945	70 591	11 793	26 928
7	1. Klassenstufe z	920 197	115 012	127 510	37 463	35 553	6 259	14 003
8 m	470 786	58 987	65 124	19 076	17 956	3 181	7 175
9 w	449 411	56 025	62 386	18 387	17 597	3 078	6 828
10	2. Klassenstufe z	890 127	111 036	120 651	36 937	36 498	6 056	13 156
11 m	453 481	56 397	60 944	18 680	18 692	3 105	6 657
12 w	436 646	54 639	59 707	18 257	17 806	2 951	6 499
13	3. Klassenstufe z	862 091	107 127	119 258	36 138	35 963	5 761	12 497
14 m	438 513	54 597	60 444	18 308	18 208	2 883	6 323
15 w	423 578	52 530	58 814	17 830	17 755	2 878	6 174
16	4. Klassenstufe z	847 911	105 239	118 162	35 732	35 327	5 856	12 594
17 m	431 864	53 638	60 215	18 261	17 894	2 970	6 405
18 w	416 047	51 601	57 947	17 471	17 433	2 886	6 189
19	Kombinierte Klassenstufe (1.-4.) z	2 665	-	-	-	-	-	2 280
20 m	1 365	-	-	-	-	-	1 162
21 w	1 300	-	-	-	-	-	1 118
22	Ohne Angabe z	1 228	-	-	-	-	-	256
23 m	638	-	-	-	-	-	136
24 w	590	-	-	-	-	-	120
25	Sekundarbereich I z	4 914 773	579 989	677 021	206 475	208 437	35 362	79 805
26 m	2 479 360	292 883	341 289	104 337	105 167	17 762	40 452
27 w	2 435 413	287 106	335 732	102 138	103 270	17 600	39 353
28	5. Klassenstufe z	871 914	108 719	126 317	36 044	35 838	5 903	13 132
29 m	445 059	55 378	64 414	18 477	18 218	2 950	6 703
30 w	426 855	53 341	61 903	17 567	17 620	2 953	6 429
31	6. Klassenstufe z	869 718	107 276	121 428	35 132	35 420	5 867	13 532
32 m	443 839	54 362	62 063	17 996	17 977	2 931	6 873
33 w	425 879	52 914	59 365	17 136	17 443	2 936	6 659
34	7. Klassenstufe z	884 567	106 641	127 782	36 769	36 567	6 091	13 943
35 m	451 298	54 344	65 238	18 880	18 749	3 117	6 991
36 w	433 269	52 297	62 544	17 889	17 818	2 974	6 952
37	8. Klassenstufe z	854 352	102 273	121 850	34 838	35 870	5 834	13 395
38 m	432 035	51 774	61 684	17 509	18 199	2 998	6 826
39 w	422 317	50 499	60 166	17 329	17 671	2 836	6 569
40	9. Klassenstufe z	804 600	95 694	115 167	31 955	34 381	5 644	12 870
41 m	404 382	48 480	57 977	15 865	17 392	2 840	6 530
42 w	400 218	47 214	57 190	16 090	16 989	2 804	6 340
43	10. Klassenstufe z	611 450	57 981	63 948	28 932	30 018	5 465	10 358
44 m	293 176	27 785	29 603	14 124	14 471	2 640	5 121
45 w	318 274	30 196	34 345	14 808	15 547	2 825	5 237
46	Kombinierte Klassenstufe (5. - 10) z	1 316	-	-	-	-	-	1 259
47 m	747	-	-	-	-	-	718
48 w	569	-	-	-	-	-	541
49	Abendhauptschulen z	951	-	-	732	-	123	52
50 m	465	-	-	353	-	64	26
51 w	486	-	-	379	-	59	26
52	Abendrealschulen z	11 412	1 405	402	714	343	343	153
53 m	5 860	760	210	352	161	175	93
54 w	5 552	645	192	362	182	168	60
55	Ohne Angabe z	4 493	-	127	1 359	-	92	1 111
56 m	2 499	-	100	781	-	47	571
57 w	1 994	-	27	578	-	45	540

Fußnoten siehe S. 28/29.

Schulen 1993
Jahrgangsstufen, Schulbesuchsjahren und Ländern

Hessen 1)	Mecklenburg- Vorpommern	Nieder- sachsen	Nordrhein- Westfalen 2)	Rheinland- Pfalz	Saarland 2)	Sachsen	Sachsen- Anhalt	Schleswig- Holstein	Thüringen	Lfd. Nr.
7 473	826	16 133	16 117	1 875	594	1 043	1 608	8 175	726	1
4 555	508	9 197	9 822	1 207	401	674	997	4 581	478	2
2 918	318	6 936	6 295	668	193	369	611	3 594	248	3
234 218	109 820	316 662	746 229	166 854	43 181	231 523	144 320	104 893	134 195	4
119 913	55 758	162 046	381 079	85 136	22 100	117 962	73 474	53 256	68 505	5
114 305	54 062	154 616	365 150	81 718	21 081	113 561	70 846	51 637	65 690	6
61 951	27 392	84 028	199 406	44 086	11 425	57 709	36 132	28 186	34 082	7
31 870	14 021	43 407	101 997	22 320	5 821	29 527	18 474	14 275	17 575	8
30 081	13 371	40 621	97 409	21 766	5 604	28 182	17 658	13 911	16 507	9
58 865	28 642	80 691	188 546	42 268	10 963	58 258	37 278	26 672	33 610	10
30 087	14 674	41 089	96 358	21 628	5 646	29 808	18 998	13 496	17 222	11
28 778	13 968	39 602	92 188	20 640	5 317	28 450	18 280	13 176	16 388	12
57 081	27 097	75 635	181 106	40 684	10 246	58 240	36 069	25 628	33 561	13
29 061	13 633	38 599	92 228	20 991	5 216	29 634	18 319	13 119	16 950	14
28 020	13 464	37 036	88 878	19 693	5 030	28 606	17 750	12 509	16 611	15
56 321	26 689	75 667	177 158	39 816	10 162	56 998	34 841	24 407	32 942	16
28 895	13 430	38 625	90 490	20 197	5 214	28 823	17 683	12 366	16 758	17
27 426	13 259	37 042	86 668	19 619	4 948	28 175	17 158	12 041	16 184	18
-	-	-	-	-	385	-	-	-	-	19
-	-	-	-	-	203	-	-	-	-	20
-	-	-	-	-	182	-	-	-	-	21
-	-	641	13	-	-	318	-	-	-	22
-	-	326	6	-	-	170	-	-	-	23
-	-	315	7	-	-	148	-	-	-	24
326 084	159 741	434 258	1 046 203	217 853	58 610	343 932	205 068	143 013	192 922	25
164 752	79 713	218 780	531 091	109 897	29 641	172 855	102 347	72 062	96 332	26
161 332	80 028	215 478	515 112	107 956	28 969	171 077	102 721	70 951	96 590	27
57 493	26 455	75 950	180 406	40 088	10 452	58 911	36 076	25 271	34 859	28
29 337	13 325	38 660	92 133	20 455	5 474	30 111	18 504	12 887	18 033	29
28 156	13 130	37 290	88 273	19 633	4 978	28 800	17 572	12 384	16 826	30
58 632	27 558	74 755	182 209	40 945	10 647	59 389	36 659	25 401	34 868	31
30 009	13 994	37 756	93 231	21 117	5 457	30 603	18 830	12 865	17 775	32
28 623	13 564	36 999	88 978	19 828	5 190	28 786	17 829	12 536	17 093	33
58 888	29 475	76 562	181 844	41 297	11 117	60 243	36 519	26 406	34 423	34
30 086	15 370	38 580	93 157	21 080	5 726	30 519	18 543	13 421	17 497	35
28 802	14 105	37 982	88 687	20 217	5 391	29 724	17 976	12 985	16 926	36
57 106	28 064	76 777	176 277	38 341	10 551	59 331	34 876	25 525	33 444	37
28 940	14 135	39 008	89 025	19 263	5 322	30 256	17 306	12 890	16 900	38
28 166	13 929	37 769	87 252	19 078	5 229	29 075	17 570	12 635	16 544	39
53 383	26 456	71 754	166 858	35 749	9 718	56 697	32 955	24 042	31 277	40
26 996	13 037	36 167	84 407	17 969	4 763	28 160	16 267	12 184	15 348	41
26 387	13 419	35 587	82 451	17 780	4 955	28 537	16 688	11 858	15 929	42
39 824	21 733	56 990	152 314	21 433	5 849	48 762	27 937	15 855	24 051	43
18 989	9 852	27 790	76 016	10 013	2 738	22 871	12 878	7 506	10 779	44
20 835	11 881	29 200	76 298	11 420	3 111	25 891	15 059	8 349	13 272	45
-	-	-	-	-	57	-	-	-	-	46
-	-	-	-	-	29	-	-	-	-	47
-	-	-	-	-	28	-	-	-	-	48
44	-	-	-	-	-	-	-	-	-	49
22	-	-	-	-	-	-	-	-	-	50
22	-	-	-	-	-	-	-	-	-	51
714	-	-	6 279	-	219	281	46	513	-	52
373	-	-	3 113	-	132	163	19	309	-	53
341	-	-	3 166	-	87	118	27	204	-	54
-	-	1 470	16	-	-	318	-	-	-	55
-	-	819	9	-	-	172	-	-	-	56
-	-	651	7	-	-	146	-	-	-	57

Fußnoten siehe S. 28/29.

4 Schüler nach Bildungsbereichen, Klassen-,

Lfd. Nr.	Bildungsbereich Klassen- / Jahrgangsstufe	Deutschland	Baden- Württemberg	Bayern	Berlin	Branden- burg	Bremen	Hamburg
58	Sekundarbereich II z	662 826	71 099	75 344	38 229	18 779	7 346	18 759
59 m	308 634	33 719	36 877	17 453	7 745	3 601	8 978
60 w	354 192	37 380	38 467	20 776	11 034	3 745	9 781
61	11. Jahrgangsstufe z	245 712	24 111	26 430	13 442	10 025	2 289	6 936
62 m	112 349	11 367	12 802	6 112	4 028	1 133	3 286
63 w	133 363	12 744	13 628	7 330	5 997	1 156	3 650
64	12. Jahrgangsstufe z	219 632	22 537	23 970	11 917	7 812	2 325	5 661
65 m	101 860	10 780	11 842	5 510	3 261	1 145	2 716
66 w	117 772	11 757	12 128	6 407	4 551	1 180	2 945
67	13. Jahrgangsstufe z	164 124	22 086	22 965	9 748	24	2 144	5 274
68 m	79 206	10 618	11 380	4 541	6	1 038	2 581
69 w	84 918	11 468	11 585	5 207	18	1 106	2 693
70	Abendgymnasien z	18 482	1 635	767	810	662	561	599
71 m	8 279	645	275	360	346	272	259
72 w	10 203	990	492	450	316	289	340
73	Kollegs z	14 742	730	1 212	2 312	256	-	182
74 m	6 858	309	578	930	104	-	67
75 w	7 884	421	634	1 382	152	-	115
76	Ohne Angabe z	134	-	-	-	-	27	107
77 m	82	-	-	-	-	13	69
78 w	52	-	-	-	-	14	38
79	Sonderschulen z	371 880	47 336	49 749	13 650	17 312	2 848	7 352
80 m	235 790	29 869	31 222	8 522	11 194	1 738	4 749
81 w	136 090	17 467	18 527	5 128	6 118	1 110	2 603
82	1. Schulbesuchsjahr z	23 708	1 566	7 251	969	564	101	348
83 m	15 544	1 067	4 785	652	345	69	234
84 w	8 164	499	2 466	317	219	32	114
85	2. Schulbesuchsjahr z	25 980	1 659	5 973	1 200	1 064	168	351
86 m	17 016	1 143	3 752	772	707	115	249
87 w	8 964	516	2 221	428	357	53	102
88	3. Schulbesuchsjahr z	35 264	9 491	4 799	1 187	1 511	166	395
89 m	22 856	6 004	3 037	751	1 014	105	298
90 w	12 408	3 487	1 762	436	497	61	97
91	4. Schulbesuchsjahr z	30 546	1 641	5 000	1 366	1 517	220	590
92 m	19 973	1 179	3 172	868	989	140	416
93 w	10 573	462	1 828	498	528	80	174
94	5. Schulbesuchsjahr z	30 809	1 041	4 853	1 323	1 620	248	643
95 m	19 671	755	2 987	843	1 059	151	419
96 w	11 138	286	1 866	480	561	97	224
97	6. Schulbesuchsjahr z	46 170	13 570	4 990	1 373	1 851	292	718
98 m	29 230	8 354	3 124	849	1 231	178	447
99 w	16 940	5 216	1 866	524	620	114	271
100	7. Schulbesuchsjahr z	34 153	981	4 926	1 404	1 658	311	781
101 m	21 979	687	3 094	880	1 095	191	482
102 w	12 174	294	1 832	524	563	120	299
103	8. Schulbesuchsjahr z	33 122	886	4 801	1 336	1 794	299	818
104 m	21 341	637	3 006	826	1 176	200	508
105 w	11 781	249	1 795	510	618	99	310
106	9. Schulbesuchsjahr z	43 278	13 171	4 512	1 312	1 780	238	700
107 m	27 119	8 108	2 752	821	1 178	151	426
108 w	16 159	5 063	1 760	491	602	87	274
109	10. Schulbesuchsjahr z	18 103	3 075	2 585	274	1 451	241	162
110 m	10 629	1 795	1 482	159	934	116	98
111 w	7 474	1 280	1 103	115	517	125	64
112	11. Schulbesuchsjahr z	252	94	44	23	49	-	-
113 m	136	52	21	11	31	-	-
114 w	116	42	23	12	18	-	-
115	12. Schulbesuchsjahr z	179	78	15	19	35	-	-
116 m	88	43	10	9	9	-	-
117 w	91	35	5	10	26	-	-
118	13. Schulbesuchsjahr z	121	83	-	11	-	-	-
119 m	70	45	-	8	-	-	-
120 w	51	38	-	3	-	-	-
121	Ohne Angabe z	50 195	-	-	1 853	2 418	564	1 846
122 m	30 138	-	-	1 073	1 426	322	1 172
123 w	20 057	-	-	780	992	242	674
124	Insgesamt ... i	9 558 455	1 145 869	1 287 695	417 265	387 869	70 795	167 910
125 m	4 870 129	585 944	656 115	211 412	196 856	36 001	85 925
126 w	4 688 326	559 925	631 580	205 853	191 013	34 794	81 985

1) Sonderschulen: einschl. Sonderschulzweige der Gesamtschulen.

Schulen 1993

Jahrgangsstufen, Schulbesuchsjahren und Ländern

Hessen 1)	Mecklenburg-Vorpommern	Niedersachsen	Nordrhein-Westfalen 2)	Rheinland-Pfalz	Saarland 2)	Sachsen	Sachsen-Anhalt	Schleswig-Holstein	Thüringen	Lfd. Nr.
54 987	14 562	63 985	176 711	30 267	7 719	29 587	19 492	19 740	16 220	58
25 849	5 740	29 873	84 891	14 217	3 779	11 869	8 032	9 607	6 404	59
29 138	8 822	34 112	91 820	16 050	3 940	17 718	11 460	10 133	9 816	60
18 981	7 831	22 215	58 386	10 653	2 593	16 267	9 997	6 798	8 758	61
8 893	3 029	10 253	28 104	4 958	1 228	6 488	4 085	3 197	3 386	62
10 088	4 802	11 962	30 282	5 695	1 365	9 779	5 912	3 601	5 372	63
16 722	6 315	21 016	54 970	9 826	2 590	11 937	8 341	6 548	7 145	64
7 886	2 515	9 799	26 488	4 592	1 304	4 647	3 336	3 182	2 857	65
8 836	3 800	11 217	28 482	5 234	1 286	7 290	5 005	3 366	4 288	66
15 733	-	19 101	49 615	9 287	2 201	11	-	5 935	-	67
7 582	-	9 114	23 855	4 411	1 086	10	-	2 984	-	68
8 151	-	9 987	25 760	4 876	1 115	1	-	2 951	-	69
2 665	416	866	7 338	-	237	875	592	459	-	70
1 112	196	371	3 273	-	113	481	332	244	-	71
1 553	220	495	4 065	-	124	394	260	215	-	72
886	-	787	6 402	501	98	497	562	-	317	73
376	-	336	3 171	256	48	243	279	-	161	74
510	-	451	3 231	245	50	254	283	-	156	75
-	-	-	-	-	-	-	-	-	-	76
-	-	-	-	-	-	-	-	-	-	77
-	-	-	-	-	-	-	-	-	-	78
18 128	13 255	28 831	85 307	12 994	2 979	24 789	19 177	11 973	16 200	79
11 462	8 473	18 235	53 922	8 161	1 887	16 043	12 335	7 626	10 352	80
6 666	4 782	10 596	31 385	4 833	1 092	8 746	6 842	4 347	5 848	81
1 034	653	1 399	4 164	579	38	1 489	976	717	1 860	82
673	421	904	2 770	368	29	962	595	508	1 162	83
361	232	495	1 394	211	9	527	381	209	698	84
1 222	1 100	1 808	5 354	774	22	2 014	1 437	571	1 263	85
835	700	1 185	3 569	485	19	1 313	951	376	845	86
387	400	623	1 785	289	3	701	486	195	418	87
1 372	1 318	2 129	6 026	1 025	7	2 424	1 739	470	1 205	88
907	886	1 359	4 024	654	3	1 611	1 145	280	778	89
465	432	770	2 002	371	4	813	594	190	427	90
1 717	1 317	2 720	7 022	1 189	17	2 373	1 934	514	1 409	91
1 109	854	1 807	4 554	806	13	1 546	1 246	333	941	92
608	463	913	2 468	383	4	827	688	181	468	93
1 968	1 279	3 064	6 985	1 304	21	2 370	1 901	621	1 568	94
1 231	805	1 940	4 500	845	8	1 503	1 198	391	1 036	95
737	474	1 124	2 485	459	13	867	703	230	532	96
2 290	1 437	3 638	7 754	1 346	30	2 560	2 074	658	1 589	97
1 443	931	2 327	4 965	861	22	1 689	1 351	418	1 040	98
847	506	1 311	2 789	485	8	871	723	240	549	99
2 334	1 432	3 605	8 013	1 358	50	2 771	2 204	630	1 695	100
1 461	903	2 290	5 118	857	40	1 904	1 477	393	1 107	101
873	529	1 315	2 895	501	10	867	727	237	588	102
2 206	1 474	3 278	7 758	1 364	35	2 615	2 118	688	1 652	103
1 413	985	2 058	4 964	902	19	1 762	1 412	418	1 055	104
793	489	1 220	2 794	462	16	853	706	270	597	105
2 085	1 275	3 245	7 102	1 312	13	2 392	1 738	862	1 541	106
1 286	823	2 049	4 505	824	6	1 565	1 083	526	1 016	107
799	452	1 196	2 597	488	7	827	655	336	525	108
1 900	61	792	6 668	299	6	110	169	18	292	109
1 104	30	476	3 953	154	6	63	94	11	154	110
796	31	316	2 715	145	-	47	75	7	138	111
-	-	-	20	-	-	22	-	-	-	112
-	-	-	12	-	-	9	-	-	-	113
-	-	-	8	-	-	13	-	-	-	114
-	-	-	26	-	-	6	-	-	-	115
-	-	-	13	-	-	4	-	-	-	116
-	-	-	13	-	-	2	-	-	-	117
-	-	-	27	-	-	-	-	-	-	118
-	-	-	17	-	-	-	-	-	-	119
-	-	-	10	-	-	-	-	-	-	120
-	1 909	3 153	18 388	2 444	2 734	3 649	2 887	6 224	2 126	121
-	1 135	1 840	10 958	1 405	1 718	2 116	1 783	3 972	1 218	122
-	774	1 313	7 430	1 039	1 016	1 533	1 104	2 252	908	123
640 890	298 204	859 869	2 070 567	429 843	113 083	630 874	389 665	287 794	360 263	124
326 531	150 192	438 131	1 060 805	218 618	57 808	319 403	197 185	147 132	182 071	125
314 359	148 012	421 738	1 009 762	211 225	55 275	311 471	192 480	140 662	178 192	126

2) Sonderschulen: einschl. Sonderschulzweige der Freien Waldorfschulen.

Lfd. Nr.	Bildungsbereich --- Geburtsjahr (Alter)	Deutschland	Baden- Württemberg 1)	Bayern	Berlin	Branden- burg	Bremen	Hamburg
1	Vorschulbereich	84 757	9 031	-	12 641	-	1 307	7 208
2	1988 und später (5 Jahre und jünger) ..	20 162	2 590	-	5 199	-	95	2 709
3	1987 (6 Jahre)	53 023	5 502	-	6 752	-	1 029	4 197
4	1986 und früher (7 Jahre und älter)	11 572	939	-	690	-	183	302
5	Primarbereich	3 524 219	438 414	485 581	146 270	143 341	23 932	54 786
6	1987 und später (6 Jahre und jünger) ..	399 595	47 013	61 313	16 325	15 670	2 452	6 156
7	1986 (7 Jahre)	860 214	109 710	122 866	35 100	33 859	5 787	13 429
8	1985 (8 Jahre)	845 789	104 792	116 067	35 115	35 277	5 660	13 169
9	1984 (9 Jahre)	840 754	103 160	116 758	34 865	34 618	5 414	12 585
10	1983 (10 Jahre)	510 013	65 488	63 269	21 891	22 045	3 773	8 205
11	1982 (11 Jahre)	60 948	7 700	4 917	2 619	1 585	758	1 130
12	1981 und früher (12 Jahre und älter) ...	6 727	551	391	355	148	88	112
13	Ohne Angabe	179	-	-	-	139	-	-
14	Sekundarbereich I	4 914 773	579 989	677 021	206 475	208 437	35 362	79 805
15	1983 und später (10 Jahre und jünger)	328 254	37 468	54 740	13 332	12 964	1 953	2 640
16	1982 (11 Jahre)	792 406	97 052	116 174	32 751	34 283	5 127	11 405
17	1981 (12 Jahre)	839 941	104 228	120 625	34 397	35 005	5 787	11 977
18	1980 (13 Jahre)	851 942	104 172	118 668	35 454	36 031	5 895	14 359
19	1979 (14 Jahre)	808 796	96 805	112 111	32 460	34 295	5 342	14 627
20	1978 (15 Jahre)	745 492	84 236	90 738	31 239	33 478	5 450	13 918
21	1977 (16 Jahre)	441 541	48 019	46 701	20 400	20 270	3 976	8 501
22	1976 (17 Jahre)	85 378	5 960	13 956	4 554	1 584	1 256	1 931
23	1975 und früher (18 Jahre und älter) ...	8 576	644	2 906	442	100	110	242
24	Abendhauptschulen	951	-	-	732	-	123	52
25	Abendrealschulen	11 412	1 405	402	714	343	343	153
26	Ohne Angabe	84	-	-	-	84	-	-
27	Sekundarbereich II	662 826	71 099	75 344	38 229	18 779	7 346	18 759
28	1977 und später (16 Jahre und jünger)	90 713	5 854	10 328	5 231	4 333	809	2 179
29	1976 (17 Jahre)	215 325	23 817	22 112	11 500	8 918	1 999	5 360
30	1975 (18 Jahre)	194 392	22 040	22 912	10 818	4 480	2 052	5 377
31	1974 (19 Jahre)	101 657	13 780	13 978	6 012	97	1 377	3 610
32	1973 (20 Jahre)	22 310	2 547	3 343	1 175	24	548	1 085
33	1972 und früher (21 Jahre und älter) ...	5 205	696	692	371	9	-	367
34	Abendgymnasien	18 482	1 635	767	810	662	561	599
35	Kollegs	14 742	730	1 212	2 312	256	-	182
36	Ohne Angabe	-	-	-	-	-	-	-
37	Sonderschulen	371 880	47 336	49 749	13 650	17 312	2 848	7 352
38	1987 und später (6 Jahre und jünger) ..	6 535	952	1 846	274	93	23	156
39	1986 (7 Jahre)	20 638	2 961	4 785	831	466	135	490
40	1985 (8 Jahre)	28 040	3 519	5 234	1 186	939	183	593
41	1984 (9 Jahre)	33 136	4 466	5 119	1 215	1 394	215	684
42	1983 (10 Jahre)	36 337	4 845	4 931	1 431	1 570	261	705
43	1982 (11 Jahre)	38 756	5 128	5 009	1 496	1 666	278	766
44	1981 (12 Jahre)	40 793	5 402	5 033	1 531	1 771	317	827
45	1980 (13 Jahre)	42 571	5 493	5 059	1 580	1 812	370	859
46	1979 (14 Jahre)	41 061	4 955	4 802	1 493	1 738	311	840
47	1978 (15 Jahre)	36 066	4 080	3 907	1 320	1 779	312	651
48	1977 (16 Jahre)	21 404	2 079	1 647	672	1 327	258	399
49	1976 (17 Jahre)	10 970	1 018	2 304	291	269	123	226
50	1975 (18 Jahre)	6 502	2 438	35	171	56	29	94
51	1974 (19 Jahre)	2 258	-	22	71	9	19	32
52	1973 (20 Jahre)	1 471	-	10	30	1	14	21
53	1972 und früher (21 Jahre und älter) ...	2 296	-	6	58	4	-	-
54	Ohne Angabe	3 046	-	-	-	2 418	-	9
55	Insgesamt ...	9 558 455	1 145 869	1 287 695	417 265	387 869	70 795	167 910

1) Nach Bildungsbereichen teilweise geschätzt.

2) Sonderschulen: einschl. Sonderschulzweige der Gesamtschulen.

Schulen 1993

Geburtsjahre, Alter und Ländern
gesamt

Hessen 2)	Mecklenburg- Vorpommern	Nieder- sachsen 3)	Nordrhein- Westfalen 4)	Rheinland- Pfalz	Saarland 4)	Sachsen 1)	Sachsen- Anhalt	Schleswig- Holstein	Thüringen	Lfd. Nr.
7 473	826	16 133	16 117	1 875	594	1 043	1 608	8 175	726	1
1 224	128	4 409	949	1	49	18	13	2 353	425	2
4 961	460	10 176	10 656	1 477	384	798	1 208	5 167	256	3
1 288	238	1 548	4 512	397	161	227	387	655	45	4
234 218	109 820	316 662	746 229	166 854	43 181	231 523	144 320	104 893	134 195	5
26 770	11 894	33 472	86 288	18 972	5 566	25 064	16 660	10 956	15 024	6
57 023	26 252	74 449	182 329	41 408	10 845	55 066	34 415	25 477	32 199	7
55 295	26 757	77 449	178 989	39 270	10 287	56 344	34 644	24 377	32 297	8
55 418	26 068	77 346	177 618	39 452	10 196	55 976	34 373	24 307	32 600	9
33 759	17 057	46 955	102 805	23 855	5 566	36 054	22 258	16 482	20 551	10
5 251	1 642	6 394	16 044	3 400	637	2 744	1 789	2 953	1 385	11
702	150	597	2 156	497	84	235	181	341	139	12
-	-	-	-	-	-	40	-	-	-	13
326 084	159 741	434 258	1 046 203	217 853	58 610	343 932	205 068	143 013	192 922	14
21 591	9 400	30 229	69 761	15 165	4 535	21 268	12 962	7 822	12 424	15
51 937	25 881	67 744	159 457	36 583	9 824	55 799	33 386	21 998	33 005	16
56 127	26 759	72 776	171 580	39 741	10 357	57 489	35 154	24 504	33 435	17
56 873	28 306	72 992	173 127	39 566	10 422	59 949	36 755	24 714	34 659	18
53 784	27 626	73 294	163 925	37 010	9 839	57 851	33 658	23 159	33 010	19
50 038	25 915	68 070	161 394	31 676	8 094	56 233	33 179	22 123	29 711	20
30 041	14 775	40 483	106 854	15 331	4 269	33 344	18 912	13 843	15 822	21
4 445	1 060	8 185	31 473	2 568	908	1 718	989	3 980	811	22
490	19	485	2 353	213	143	-	27	357	45	23
44	-	-	-	-	-	-	-	-	-	24
714	-	-	6 279	-	219	281	46	513	-	25
-	-	-	-	-	-	-	-	-	-	26
54 987	14 562	63 985	176 711	30 267	7 719	29 587	19 492	19 740	16 220	27
5 918	3 181	8 651	22 616	4 560	1 090	6 283	4 013	2 267	3 400	28
17 666	6 879	19 014	49 191	9 478	2 338	14 339	9 041	5 673	8 000	29
16 458	3 829	19 372	52 601	9 326	2 294	7 342	5 063	6 061	4 367	30
9 323	221	11 943	30 018	5 320	1 322	209	206	4 123	118	31
1 760	25	2 522	7 115	851	277	26	11	990	11	32
311	11	830	1 430	231	63	16	4	167	7	33
2 665	416	866	7 338	-	237	875	592	459	-	34
886	-	787	6 402	501	98	497	562	-	317	35
-	-	-	-	-	-	-	-	-	-	36
18 128	13 255	28 831	85 307	12 994	2 979	24 789	19 177	11 973	16 200	37
188	117	193	1 601	101	25	226	213	296	231	38
711	553	989	4 301	528	126	1 089	869	869	935	39
1 094	1 026	1 701	5 872	837	186	1 983	1 364	974	1 349	40
1 355	1 397	2 211	6 811	1 083	258	2 488	1 871	974	1 595	41
1 655	1 582	2 846	7 092	1 321	333	2 643	2 223	1 153	1 746	42
2 002	1 548	3 128	7 741	1 559	348	2 787	2 233	1 295	1 772	43
2 164	1 653	3 480	8 489	1 555	403	2 815	2 307	1 305	1 741	44
2 380	1 723	3 716	8 594	1 609	381	3 127	2 475	1 430	1 963	45
2 223	1 586	4 036	8 560	1 557	346	2 987	2 391	1 321	1 915	46
1 886	1 271	3 324	8 577	1 455	291	2 502	1 899	1 219	1 593	47
1 135	485	1 779	7 466	709	159	1 081	719	713	776	48
567	158	663	3 786	286	77	382	279	298	243	49
318	77	765	1 687	193	29	211	158	126	115	50
450	57	-	1 121	117	11	182	87	-	80	51
-	12	-	937	47	6	286	37	-	70	52
-	10	-	2 053	37	-	-	52	-	76	53
-	-	-	619	-	-	-	-	-	-	54
640 890	298 204	859 869	2 070 567	429 843	113 083	630 874	389 665	287 794	360 263	55

3) Vorschul-, Primarbereich und Sekundarbereich I nach
Geburtsjahren geschätzt.4) Sonderschulen: einschl. Sonderschulzweige der
Freien Waldorfschulen.

Lfd. Nr.	Bildungsbereich --- Geburtsjahr (Alter)	Deutschland	Baden- Württemberg 1)	Bayern	Berlin	Branden- burg	Bremen	Hamburg
1.	Vorschulbereich	35 059	3 177	-	5 866	-	546	3 320
2	1988 und später (5 Jahre und jünger) ..	9 571	962	-	2 589	-	54	1 345
3	1987 (6 Jahre)	21 210	1 876	-	3 025	-	428	1 869
4	1986 und früher (7 Jahre und älter)	4 278	339	-	252	-	64	106
5	Primarbereich	1 727 572	214 795	238 854	71 945	70 591	11 793	26 928
6	1987 und später (6 Jahre und jünger) ..	206 244	24 203	31 337	8 578	8 148	1 372	3 283
7	1986 (7 Jahre)	423 443	54 051	60 577	17 359	16 840	2 836	6 515
8	1985 (8 Jahre)	415 549	51 449	57 486	17 430	17 176	2 763	6 599
9	1984 (9 Jahre)	413 837	50 468	57 774	17 052	17 165	2 742	6 208
10	1983 (10 Jahre)	240 494	31 077	29 396	10 299	10 611	1 728	3 781
11	1982 (11 Jahre)	25 090	3 313	2 114	1 095	543	308	489
12	1981 und früher (12 Jahre und älter) ...	2 840	234	170	132	49	44	53
13	Ohne Angabe	75	-	-	-	59	-	-
14	Sekundarbereich I	2 435 413	287 106	335 732	102 138	103 270	17 600	39 353
15	1983 und später (10 Jahre und jünger) ..	172 304	19 832	28 540	6 929	6 724	1 121	1 427
16	1982 (11 Jahre)	395 913	48 342	57 509	16 244	17 077	2 637	5 751
17	1981 (12 Jahre)	414 838	51 599	59 261	16 996	17 499	2 905	6 172
18	1980 (13 Jahre)	420 579	51 252	58 554	17 548	17 786	2 853	7 056
19	1979 (14 Jahre)	399 510	47 954	55 144	16 033	17 037	2 621	7 203
20	1978 (15 Jahre)	369 931	41 458	45 482	15 450	16 561	2 717	6 734
21	1977 (16 Jahre)	214 991	23 060	23 319	9 979	9 734	1 906	4 017
22	1976 (17 Jahre)	37 629	2 691	6 503	2 014	602	554	801
23	1975 und früher (18 Jahre und älter) ...	3 649	273	1 228	204	37	59	106
24	Abendhauptschulen	486	-	-	379	-	59	26
25	Abendrealschulen	5 552	645	192	362	182	168	60
26	Ohne Angabe	31	-	-	-	31	-	-
27	Sekundarbereich II	354 192	37 380	38 467	20 776	11 034	3 745	9 781
28	1977 und später (16 Jahre und jünger) ..	53 196	3 805	5 773	2 969	2 639	445	1 263
29	1976 (17 Jahre)	118 237	12 407	11 577	6 367	5 301	1 057	2 833
30	1975 (18 Jahre)	103 349	11 537	11 661	5 808	2 546	1 034	2 788
31	1974 (19 Jahre)	49 963	6 854	6 716	3 080	64	673	1 772
32	1973 (20 Jahre)	9 318	1 097	1 367	544	13	247	513
33	1972 und früher (21 Jahre und älter) ...	2 042	269	247	176	3	-	157
34	Abendgymnasien	10 203	990	492	450	316	289	340
35	Kollegs	7 884	421	634	1 382	152	-	115
36	Ohne Angabe	-	-	-	-	-	-	-
37	Sonderschulen	136 090	17 467	18 527	5 128	6 118	1 110	2 603
38	1987 und später (6 Jahre und jünger) ..	2 207	348	623	86	39	12	45
39	1986 (7 Jahre)	7 101	1 005	1 604	310	169	35	168
40	1985 (8 Jahre)	9 989	1 242	1 921	415	328	60	180
41	1984 (9 Jahre)	11 773	1 564	1 948	467	478	93	216
42	1983 (10 Jahre)	13 036	1 764	1 781	493	533	102	225
43	1982 (11 Jahre)	14 182	1 889	1 912	560	581	99	275
44	1981 (12 Jahre)	14 878	2 034	1 935	619	590	121	304
45	1980 (13 Jahre)	15 438	2 017	1 862	577	612	137	302
46	1979 (14 Jahre)	14 745	1 839	1 795	567	595	117	294
47	1978 (15 Jahre)	13 231	1 528	1 466	510	614	114	257
48	1977 (16 Jahre)	8 236	798	670	267	462	126	173
49	1976 (17 Jahre)	4 535	417	979	111	92	59	98
50	1975 (18 Jahre)	2 822	1 022	21	71	27	15	44
51	1974 (19 Jahre)	967	-	6	31	5	9	13
52	1973 (20 Jahre)	657	-	3	13	-	11	9
53	1972 und früher (21 Jahre und älter) ...	1 022	-	1	31	1	-	-
54	Ohne Angabe	1 271	-	-	-	992	-	-
55	Zusammen ...	4 688 326	559 925	631 580	205 853	191 013	34 794	81 985

1) Nach Bildungsbereichen teilweise geschätzt.

2) Sonderschulen: einschl. Sonderschulzweige der Gesamtschulen.

Schulen 1993

Geburtsjahre, Alter und Ländern
lich

Hessen 2)	Mecklenburg- Vorpommern	Nieder- sachsen 3)	Nordrhein- Westfalen 4)	Rheinland- Pfalz	Saarland 4)	Sachsen 1)	Sachsen- Anhalt	Schleswig- Holstein	Thüringen	Lfd. Nr.
2 918	318	6 936	6 295	668	193	369	611	3 594	248	1
601	56	2 225	419	-	18	11	3	1 137	151	2
1 885	180	4 173	4 095	526	126	281	460	2 202	84	3
432	82	538	1 781	142	49	77	148	255	13	4
114 305	54 062	154 616	365 150	81 718	21 081	113 561	70 846	51 637	65 690	5
13 921	6 154	17 400	44 328	9 975	2 838	12 760	8 397	5 933	7 617	6
28 068	12 914	36 499	89 516	20 383	5 304	27 099	17 024	12 703	15 755	7
27 009	13 155	37 969	87 901	19 179	4 992	27 449	17 047	12 129	15 816	8
27 077	12 993	38 035	87 265	19 344	5 005	27 710	16 989	11 920	16 090	9
15 762	8 228	21 853	48 398	11 153	2 634	17 375	10 693	7 629	9 877	10
2 161	577	2 615	6 758	1 469	270	1 063	641	1 183	491	11
307	41	245	984	215	38	89	55	140	44	12
-	-	-	-	-	-	16	-	-	-	13
161 332	80 028	215 478	515 112	107 956	28 969	171 077	102 721	70 951	96 590	14
11 508	4 833	16 178	36 511	8 060	2 281	10 936	6 668	4 335	6 421	15
25 981	13 148	33 918	79 951	18 122	4 841	27 890	16 857	11 192	16 453	16
27 623	13 332	35 925	84 473	19 480	5 026	28 477	17 382	12 098	16 590	17
27 894	14 063	35 990	85 490	19 638	5 092	29 789	18 137	12 322	17 115	18
26 432	13 657	36 507	80 750	18 340	4 980	28 384	16 836	11 408	16 224	19
24 681	13 021	33 723	79 893	15 557	4 090	28 049	16 638	10 793	15 084	20
14 629	7 521	19 435	50 422	7 493	2 107	16 720	9 720	6 656	8 273	21
1 989	443	3 566	13 520	1 172	410	714	440	1 800	410	22
232	10	236	936	94	55	-	16	143	20	23
22	-	-	-	-	-	-	-	-	-	24
341	-	-	3 166	-	87	118	27	204	-	25
-	-	-	-	-	-	-	-	-	-	26
29 138	8 822	34 112	91 820	16 050	3 940	17 718	11 460	10 133	9 816	27
3 592	2 026	4 940	12 817	2 593	644	3 845	2 439	1 309	2 097	28
9 407	4 184	10 550	26 218	5 128	1 194	8 703	5 338	3 068	4 905	29
8 632	2 269	10 305	27 487	5 016	1 183	4 396	3 026	3 080	2 581	30
4 599	99	5 929	14 635	2 653	626	104	102	1 990	67	31
720	14	1 070	2 859	332	99	14	10	412	7	32
125	10	372	508	83	20	8	2	59	3	33
1 553	220	495	4 065	-	124	394	260	215	-	34
510	-	451	3 231	245	50	254	283	-	156	35
-	-	-	-	-	-	-	-	-	-	36
6 666	4 782	10 596	31 385	4 833	1 092	8 746	6 842	4 347	5 848	37
72	39	71	507	37	5	71	79	79	94	38
237	205	355	1 420	200	45	403	324	287	334	39
337	387	606	2 057	314	63	718	510	338	513	40
481	482	754	2 371	399	92	844	651	366	567	41
579	579	1 006	2 610	474	119	946	812	401	612	42
765	555	1 187	2 769	563	135	1 010	789	477	616	43
795	594	1 264	2 979	553	145	999	842	472	632	44
853	634	1 372	3 243	606	139	1 072	804	521	687	45
807	534	1 435	3 101	576	121	975	823	515	651	46
699	443	1 257	3 156	527	106	861	680	425	588	47
448	183	676	2 854	288	73	385	265	269	299	48
239	69	274	1 509	129	30	170	110	139	110	49
155	39	339	727	77	15	88	72	58	52	50
199	27	-	472	55	3	75	40	-	32	51
-	8	-	417	21	1	129	18	-	27	52
-	4	-	914	14	-	-	23	-	34	53
-	-	-	279	-	-	-	-	-	-	54
314 359	148 012	421 738	1 009 762	211 225	55 275	311 471	192 480	140 662	178 192	55

3) Vorschul-, Primarbereich und Sekundarbereich I nach
Geburtsjahre geschätzt.

4) Sonderschulen: einschl. Sonderschulzweige der
Freien Waldorfschulen.

Allgemeinbildende Schulen 1993

6 Schüler mit fremdsprachlichem Unterricht 1980 und 1985 bis 1993 nach Schularten

Schulart	1980	1985	1986	1987	1988	1989	1990	1991	1992	1993
Englisch										
Deutschland	-	-	-	-	-	-	3 853 160	4 551 816	5 295 445	5 514 662
Grundschulen	-	-	14 130	14 440	14 727	18 740	16 322	59 427	88 274	136 493
Schulartunabhängige Orientierungsstufe	-	-	219 977	217 461	209 186	206 140	214 336	254 015	394 429	371 366
Hauptschulen	2 172 505	1 515 722	1 170 846	1 078 764	1 018 594	996 056	976 429	1 012 433	1 007 639	1 021 259
Integrierte Klassen für Haupt- und Realschüler	-	-	-	-	-	-	-	-	313 354	335 603
Oberschulen	-	-	-	-	-	-	-	270 873	-	-
Realschulen	1 340 406	1 042 189	967 952	907 684	867 664	850 756	857 167	955 055	1 037 315	1 091 586
Gymnasien 1)	1 922 932	1 582 743	1 501 763	1 450 053	1 423 575	1 422 186	1 447 318	1 596 250	1 932 584	1 999 797
Integrierte Gesamtschulen 2) 3)	212 431	211 403	190 861	193 743	199 919	214 477	235 082	285 897	395 608	427 291
Freie Waldorfschulen	-	-	38 638	42 629	43 337	46 322	48 340	49 713	53 265	56 799
Sonderschulen	16 167	12 965	13 542	13 000	15 613	15 967	18 562	21 855	27 780	31 796
Abendhauptschulen	-	622	525	587	586	674	684	891	1 302	866
Abendrealschulen	8 937	8 985	9 373	9 955	10 638	10 688	10 730	11 492	11 614	11 237
Abendgymnasien	15 489	14 553	15 522	16 306	16 521	16 210	16 404	18 215	19 299	17 473
Kollegs	12 629	13 336	10 517	10 670	11 059	11 398	11 786	15 700	12 982	13 096
Nachrichtlich:										
Früheres Bundesgebiet	5 701 496	4 402 518	4 153 646	3 955 292	3 831 419	3 809 614	3 851 639	3 963 160	-	-
Neue Länder und Berlin-Ost	-	-	-	-	-	-	1 521	588 656	-	-
Französisch										
Deutschland	-	-	-	-	-	-	1 111 676	1 159 660	1 333 353	1 397 681
Grundschulen	-	-	4 375	5 471	4 687	7 749	54 619	58 547	61 900	65 216
Schulartunabhängige Orientierungsstufe	-	-	1 851	1 994	1 711	1 573	1 898	3 020	3 111	3 172
Hauptschulen	45 807	47 071	46 501	23 791	22 466	18 856	18 371	17 593	16 189	14 244
Integrierte Klassen für Haupt- und Realschüler	-	-	-	-	-	-	-	-	10 923	19 307
Oberschulen	-	-	-	-	-	-	-	15 115	-	-
Realschulen	434 180	302 253	280 285	253 958	245 619	253 844	253 780	254 270	301 318	280 104
Gymnasien 1)	920 655	783 620	734 659	696 664	677 021	667 869	683 298	706 198	816 682	875 940
Integrierte Gesamtschulen 2) 3)	74 357	70 686	46 077	45 191	45 901	49 576	52 963	56 638	75 244	89 998
Freie Waldorfschulen	-	-	26 335	28 553	29 520	31 641	32 716	33 485	33 869	36 488
Sonderschulen	469	598	640	706	698	561	749	864	943	757
Abendhauptschulen	-	-	-	-	-	-	-	-	48	-
Abendrealschulen	1 017	1 237	1 240	1 384	1 567	1 877	1 853	1 873	1 436	1 374
Abendgymnasien	6 099	5 775	6 120	6 332	6 630	6 380	6 529	6 705	6 401	5 959
Kollegs	3 288	4 406	4 227	4 478	4 865	4 993	4 900	5 352	5 289	5 122
Nachrichtlich:										
Früheres Bundesgebiet	1 485 872	1 215 646	1 152 310	1 068 522	1 040 685	1 044 919	1 108 942	1 118 115	-	-
Neue Länder und Berlin-Ost	-	-	-	-	-	-	2 734	41 545	-	-
Latein										
Deutschland	-	-	-	-	-	-	561 487	568 150	590 990	605 539
Grundschulen	-	-	1	-	-	-	-	-	11	-
Schulartunabhängige Orientierungsstufe	-	-	2 973	2 732	1 846	1 477	1 467	1 467	1 260	1 239
Hauptschulen	2 576	2 463	-	-	-	-	-	-	1	17
Integrierte Klassen für Haupt- und Realschüler	-	-	-	-	-	-	-	-	-	193
Oberschulen	-	-	-	-	-	-	-	1 677	-	-
Realschulen	717	325	297	288	303	297	387	315	355	335
Gymnasien 1)	810 538	660 371	613 239	580 603	554 212	537 112	532 897	536 875	559 134	571 296
Integrierte Gesamtschulen 2) 3)	18 155	15 771	12 396	13 042	12 982	13 653	13 934	15 469	18 306	21 194
Freie Waldorfschulen	-	-	3 686	3 958	3 447	3 781	3 940	3 682	3 626	3 491
Sonderschulen	198	198	258	237	327	280	281	349	299	233
Abendhauptschulen	-	-	-	-	-	-	-	-	16	-
Abendrealschulen	19	30	31	15	34	55	131	177	167	144
Abendgymnasien	6 311	4 888	5 010	4 921	4 654	4 468	4 464	4 076	3 836	3 568
Kollegs	4 338	4 260	3 904	3 825	3 920	3 967	3 986	4 063	3 979	3 829
Nachrichtlich:										
Früheres Bundesgebiet	842 852	688 306	641 795	609 621	581 725	565 090	557 558	557 133	-	-
Neue Länder und Berlin-Ost	-	-	-	-	-	-	3 929	11 017	-	-

Fußnoten siehe S. 36.

Allgemeinbildende Schulen 1993

6 Schüler mit fremdsprachlichem Unterricht 1980 und 1985 bis 1993 nach Schularten

Schulart	1980	1985	1986	1987	1988	1989	1990	1991	1992	1993
Griechisch										
Deutschland	-	-	-	-	-	-	17 018	15 810	16 616	15 177
Grundschulen	-	-	-	-	146	26	130	114	606	-
Schulartunabhängige Orientierungsstufe	-	-	25	67	60	42	52	-	35	30
Hauptschulen	4	138	114	131	109	79	81	34	768	110
Integrierte Klassen für Haupt- und Realschüler	-	-	-	-	-	-	-	-	-	-
Oberschulen	-	-	-	-	-	-	-	-	-	-
Realschulen	2	-	-	-	-	-	-	-	46	36
Gymnasien 1)	27 204	22 988	19 546	19 027	18 251	17 696	15 053	14 165	13 656	13 751
Integrierte Gesamtschulen 2) 3)	793	743	60	33	149	196	122	142	198	144
Freie Waldorfschulen	-	-	213	513	537	544	613	747	608	545
Sonderschulen	-	-	-	-	-	2	-	14	14	15
Abendhauptschulen	-	-	-	-	-	-	-	-	-	-
Abendrealschulen	-	-	-	18	-	123	290	52	93	100
Abendgymnasien	63	60	89	485	437	435	420	237	281	179
Kollegs	365	285	268	281	280	262	257	305	311	267
Nachrichtlich:										
Früheres Bundesgebiet	28 431	24 214	20 315	20 555	19 969	19 405	17 018	15 655	-	-
Neue Länder und Berlin-Ost	-	-	-	-	-	-	-	155	-	-
Spanisch										
Deutschland	-	-	-	-	-	-	41 839	41 652	47 201	51 644
Grundschulen	-	-	-	-	-	-	-	-	259	175
Schulartunabhängige Orientierungsstufe	-	-	-	-	2	14	34	40	13	17
Hauptschulen	44	48	20	28	131	40	71	25	53	53
Integrierte Klassen für Haupt- und Realschüler	-	-	-	-	-	-	-	-	-	18
Oberschulen	-	-	-	-	-	-	-	-	-	-
Realschulen	2 593	1 806	1 694	1 595	1 583	1 586	1 955	1 778	1 916	2 151
Gymnasien 1)	20 594	26 933	28 141	29 116	30 895	30 923	32 844	33 153	36 652	40 043
Integrierte Gesamtschulen 2) 3)	2 578	3 809	4 350	4 554	4 787	5 187	6 014	5 669	7 324	8 289
Freie Waldorfschulen	-	-	-	6	-	-	-	-	-	13
Sonderschulen	-	-	-	-	-	-	-	-	1	14
Abendhauptschulen	-	-	-	-	-	-	-	-	-	-
Abendrealschulen	-	-	-	129	183	263	290	320	124	122
Abendgymnasien	188	85	58	74	87	31	47	37	55	47
Kollegs	138	432	456	721	561	569	584	630	804	702
Nachrichtlich:										
Früheres Bundesgebiet	26 135	33 113	34 719	36 223	38 229	38 613	41 617	40 054	-	-
Neue Länder und Berlin-Ost	-	-	-	-	-	-	222	1 598	-	-
Italienisch										
Deutschland	-	-	-	-	-	-	17 686	13 073	13 624	15 189
Grundschulen	-	-	-	-	-	8	-	168	174	274
Schulartunabhängige Orientierungsstufe	-	-	7	15	11	13	11	-	2	-
Hauptschulen	-	28	80	8	7	69	173	31	66	32
Integrierte Klassen für Haupt- und Realschüler	-	-	-	-	-	-	-	-	-	-
Oberschulen	-	-	-	-	-	-	-	-	-	-
Realschulen	15	1	2	37	181	270	390	201	224	881
Gymnasien 1)	7 104	12 183	12 552	13 958	11 769	11 342	16 036	11 528	11 828	12 238
Integrierte Gesamtschulen 2)	214	599	658	715	875	994	994	1 082	1 227	1 545
Freie Waldorfschulen	-	-	-	-	-	-	-	-	-	-
Sonderschulen	-	-	4	-	-	2	-	12	1	1
Abendhauptschulen	-	-	-	-	-	-	-	-	-	-
Abendrealschulen	-	-	-	-	28	32	43	28	-	-
Abendgymnasien	-	75	75	93	58	-	-	-	49	65
Kollegs	7	24	-	19	22	9	39	23	53	153
Nachrichtlich:										
Früheres Bundesgebiet	7 340	12 910	13 378	14 845	12 951	12 739	17 686	13 065	-	-
Neue Länder und Berlin-Ost	-	-	-	-	-	-	-	8	-	-

Fußnoten siehe S. 36.

Allgemeinbildende Schulen 1993

6 Schüler mit fremdsprachlichem Unterricht 1980 und 1985 bis 1993 nach Schularten

Schulart	1980	1985	1986	1987	1988	1989	1990	1991	1992	1993
Russisch										
Deutschland	-	-	-	-	-	-	36 398	382 258	565 239	433 937
Grundschulen	-	-	-	-	-	-	-	908	1 132	972
Schulartunabhängige Orientierungsstufe	-	-	-	1	5	6	28	736	1 031	227
Hauptschulen	13	52	144	35	34	108	236	9 020	9 448	5 973
Integrierte Klassen für Haupt- und Realschüler	-	-	-	-	-	-	-	-	105 131	65 702
Oberschulen	-	-	-	-	-	-	-	153 336	-	-
Realschulen	464	201	-	187	308	694	1 068	50 896	95 859	81 435
Gymnasien 1)	19 192	17 914	17 870	17 936	19 519	21 187	21 367	122 593	265 605	211 095
Integrierte Gesamtschulen 2) 3)	6 164	9 394	1 441	876	1 040	1 689	1 840	27 596	68 209	49 280
Freie Waldorfschulen	-	-	8 300	9 798	10 274	10 641	11 200	12 172	14 458	16 081
Sonderschulen	-	-	136	169	182	172	211	940	1 119	1 584
Abendhauptschulen	-	-	-	-	-	-	-	-	290	-
Abendrealschulen	-	-	-	-	-	29	24	39	100	143
Abendgymnasien	113	76	44	55	61	120	23	566	2 166	620
Kollegs	235	323	307	308	350	359	401	3 456	691	825
Nachrichtlich:										
Früheres Bundesgebiet	26 181	27 960	28 242	29 365	31 773	35 005	36 398	33 848	-	-
Neue Länder und Berlin-Ost	-	-	-	-	-	-	-	348 410	-	-
Türkisch										
Deutschland	-	-	-	-	-	-	10 175	9 765	9 865	9 310
Grundschulen	-	-	826	786	1 148	926	1 233	1 087	317	-
Schulartunabhängige Orientierungsstufe	-	-	299	561	517	269	151	127	83	67
Hauptschulen	181	2 406	901	1 016	1 720	2 080	2 159	1 418	1 612	1 012
Integrierte Klassen für Haupt- und Realschüler	-	-	-	-	-	-	-	-	-	-
Oberschulen	-	-	-	-	-	-	-	-	-	-
Realschulen	14	121	75	159	295	545	346	563	545	594
Gymnasien 1)	119	488	448	668	990	1 061	1 398	1 185	1 230	1 171
Integrierte Gesamtschulen 2) 3)	165	1 246	1 390	2 934	3 960	4 668	4 766	5 254	6 040	6 257
Freie Waldorfschulen	-	-	-	-	-	-	-	-	-	-
Sonderschulen	-	28	15	1	78	82	86	131	38	209
Abendhauptschulen	-	-	48	40	-	-	-	-	-	-
Abendrealschulen	-	-	-	17	43	31	36	-	-	-
Abendgymnasien	-	-	-	-	-	-	-	-	-	-
Kollegs	-	-	-	-	-	-	-	-	-	-
Nachrichtlich:										
Früheres Bundesgebiet	479	4 289	4 002	6 182	8 751	9 662	10 175	9 762	-	-
Neue Länder und Berlin-Ost	-	-	-	-	-	-	-	3	-	-
Sonstige 4)										
Deutschland	-	-	-	-	-	-	13 938	20 614	21 026	22 668
Grundschulen	-	-	2 013	2 023	165	225	217	1 698	2 892	3 933
Schulartunabhängige Orientierungsstufe	-	-	10	10	10	49	74	119	60	138
Hauptschulen	5 132	4 782	2 717	2 638	1 163	1 530	1 213	779	2 041	2 092
Integrierte Klassen für Haupt- und Realschüler	-	-	-	-	-	-	-	-	1 358	2 134
Oberschulen	-	-	-	-	-	-	-	3 263	-	-
Realschulen	4 680	4 767	4 243	4 637	4 173	5 018	5 151	5 641	5 568	6 389
Gymnasien 1)	3 264	4 313	4 485	4 734	8 160	8 665	6 564	6 998	7 354	6 443
Integrierte Gesamtschulen 2)	271	635	365	190	276	178	266	675	862	770
Freie Waldorfschulen	-	-	140	146	363	180	142	-	117	199
Sonderschulen	296	283	356	26	14	48	51	109	234	105
Abendhauptschulen	-	-	-	1	-	-	-	-	177	169
Abendrealschulen	-	18	19	46	90	92	79	292	46	82
Abendgymnasien	-	2	7	20	16	53	-	578	139	49
Kollegs	19	107	167	111	184	198	181	462	178	165
Nachrichtlich:										
Früheres Bundesgebiet	13 662	14 907	14 522	14 582	14 614	16 236	13 596	14 584	-	-
Neue Länder und Berlin-Ost	-	-	-	-	-	-	342	6 030	-	-

1) 1990 und 1991 einschl. Erweiterter Oberschulen.
2) 1980 und 1985 einschl. Freier Waldorfschulen.

3) 1986 Berlin einschl. Freier Waldorfschulen.
4) Einschl. ohne Angabe.

Allgemeinbildende Schulen 1993

7 Schüler mit fremdsprachlichem Unterricht nach Schularten, Bildungsbereichen, Klassen- und Jahrgangsstufen *)

Bildungsbereich Klassen- / Jahrgangsstufe	Insgesamt	Grund- schulen	Schulartunab- hängige Orien- tierungs- stufe	Haupt- schulen	Integrierte Klassen für Haupt- und Realschüler	Real- schulen	Gym- nasien	Integrierte Gesamt- schulen	Freie Waldorf- schulen	Sonder- schulen	Abend- schulen und Kollegs
Englisch											
Deutschland	5 514 662	136 493	371 366	1 021 259	335 603	1 091 586	1 999 797	427 291	56 799	31 796	42 672
Primarbereich (1. - 4. Klassenstufe)	158 596	136 493	-	-	-	-	-	1 627	20 476	-	-
Sekundarbereich I	4 735 488	-	371 366	1 021 259	335 603	1 091 586	1 481 509	394 126	27 936	-	12 103
5. Klassenstufe	833 799	-	185 843	184 587	62 390	118 005	221 522	56 021	5 431	-	-
6. Klassenstufe	833 784	-	185 331	187 447	61 261	117 647	222 462	54 317	5 319	-	-
7. Klassenstufe	869 697	-	-	206 723	59 237	227 677	291 786	79 424	4 850	-	-
8. Klassenstufe	824 590	-	-	195 490	60 597	221 530	266 397	75 889	4 687	-	-
9. Klassenstufe	761 137	-	-	180 592	52 976	208 825	243 615	71 143	3 986	-	-
10. Klassenstufe	596 963	-	-	65 333	39 142	197 183	234 382	57 260	3 663	-	-
Ohne Angabe	15 518	-	192	1 087	-	719	1 345	72	-	-	12 103
Sekundarbereich II	588 782	-	-	-	-	-	518 288	31 538	8 387	-	30 569
11. Jahrgangsstufe	245 310	-	-	-	-	-	226 498	15 561	3 251	-	-
12. Jahrgangsstufe	195 146	-	-	-	-	-	180 834	11 131	3 181	-	-
13. Jahrgangsstufe	117 536	-	-	-	-	-	110 862	4 728	1 946	-	-
Ohne Angabe	30 790	-	-	-	-	-	94	118	9	-	30 569
Ohne Bildungsbereichs- und Klassenstufenangabe	31 796	-	-	-	-	-	-	-	-	31 796	-
Französisch											
Deutschland	1 397 681	65 216	3 172	14 244	19 307	280 104	875 940	89 998	36 488	757	12 455
Primarbereich (1. - 4. Klassenstufe)	77 832	65 216	-	-	-	-	-	66	12 550	-	-
Sekundarbereich I	1 079 798	-	3 172	14 244	19 307	280 104	662 280	80 485	18 832	-	1 374
5. Klassenstufe	20 983	-	1 499	942	2 125	2 547	9 322	1 033	3 515	-	-
6. Klassenstufe	21 341	-	1 673	1 728	1 587	2 526	9 496	1 009	3 322	-	-
7. Klassenstufe	313 322	-	-	3 392	7 022	101 067	175 871	22 601	3 369	-	-
8. Klassenstufe	279 029	-	-	3 594	7 197	78 912	164 728	21 295	3 303	-	-
9. Klassenstufe	227 667	-	-	2 868	855	49 251	152 800	18 981	2 912	-	-
10. Klassenstufe	212 153	-	-	496	521	45 752	147 453	15 520	2 411	-	-
Ohne Angabe	5 303	-	-	1 224	-	49	2 610	46	-	-	1 374
Sekundarbereich II	239 294	-	-	-	-	-	213 660	9 447	5 106	-	11 081
11. Jahrgangsstufe	126 237	-	-	-	-	-	118 518	5 578	2 141	-	-
12. Jahrgangsstufe	61 352	-	-	-	-	-	57 058	2 579	1 713	-	-
13. Jahrgangsstufe	40 413	-	-	-	-	-	37 948	1 261	1 204	-	-
Ohne Angabe	11 292	-	-	-	-	-	136	29	46	-	11 081
Ohne Bildungsbereichs- und Klassenstufenangabe	757	-	-	-	-	-	-	-	-	757	-
Latein											
Deutschland	605 539	-	1 239	17	193	335	571 296	21 194	3 491	233	7 541
Primarbereich (1. - 4. Klassenstufe)	-	-	-	-	-	-	-	-	-	-	-
Sekundarbereich I	460 582	-	1 239	17	193	335	439 518	16 614	2 522	-	144
5. Klassenstufe	17 852	-	580	-	-	7	17 161	24	80	-	-
6. Klassenstufe	18 183	-	659	-	-	5	16 793	45	681	-	-
7. Klassenstufe	107 813	-	-	1	-	48	104 003	3 311	450	-	-
8. Klassenstufe	97 995	-	-	1	25	41	94 710	2 799	419	-	-
9. Klassenstufe	110 267	-	-	2	92	96	103 831	5 792	454	-	-
10. Klassenstufe	104 179	-	-	-	76	138	98 884	4 643	438	-	-
Ohne Angabe	4 293	-	-	13	-	-	4 136	-	-	-	144
Sekundarbereich II	144 724	-	-	-	-	-	131 778	4 580	969	-	7 397
11. Jahrgangsstufe	88 704	-	-	-	-	-	85 397	2 890	417	-	-
12. Jahrgangsstufe	30 795	-	-	-	-	-	29 323	1 163	309	-	-
13. Jahrgangsstufe	17 286	-	-	-	-	-	16 615	504	167	-	-
Ohne Angabe	7 939	-	-	-	-	-	443	23	76	-	7 397
Ohne Bildungsbereichs- und Klassenstufenangabe	233	-	-	-	-	-	-	-	-	233	-

Fußnoten siehe S. 39.

Allgemeinbildende Schulen 1993

7 Schüler mit fremdsprachlichem Unterricht nach Schularten, Bildungsbereichen, Klassen- und Jahrgangsstufen *)

Bildungsbereich Klassen- / Jahrgangsstufe	Insgesamt	Grund- schulen	Schulartun- hängige Orien- tierungs- stufe	Haupt- schulen	Integrierte Klassen für Haupt- und Realschüler	Real- schulen	Gym- nasien	Integrierte Gesamt- schulen	Freie Waldorf- schulen	Sonder- schulen	Abend- schulen und Kollegs
Griechisch											
Deutschland	15 177	-	30	110	-	36	13 751	144	545	15	546
Primarbereich (1. - 4. Klassenstufe)	-	-	-	-	-	-	-	-	-	-	-
Sekundarbereich I	7 702	-	30	110	-	36	6 778	103	545	-	100
5. Klassenstufe	568	-	18	-	-	-	30	-	520	-	-
6. Klassenstufe	37	-	12	-	-	-	-	-	25	-	-
7. Klassenstufe	55	-	-	14	-	8	7	26	-	-	-
8. Klassenstufe	203	-	-	17	-	14	140	32	-	-	-
9. Klassenstufe	3 352	-	-	11	-	9	3 308	24	-	-	-
10. Klassenstufe	2 972	-	-	4	-	5	2 942	21	-	-	-
Ohne Angabe	515	-	-	64	-	-	351	-	-	-	100
Sekundarbereich II	7 460	-	-	-	-	-	6 973	41	-	-	446
11. Jahrgangsstufe	3 028	-	-	-	-	-	3 025	3	-	-	-
12. Jahrgangsstufe	2 023	-	-	-	-	-	1 993	30	-	-	-
13. Jahrgangsstufe	1 889	-	-	-	-	-	1 881	8	-	-	-
Ohne Angabe	520	-	-	-	-	-	74	-	-	-	446
Ohne Bildungsbereichs- und Klassenstufenangabe	15	-	-	-	-	-	-	-	-	15	-
Spanisch											
Deutschland	51 644	175	17	53	18	2 151	40 043	8 289	13	14	871
Primarbereich (1. - 4. Klassenstufe)	183	175	-	-	-	-	-	-	8	-	-
Sekundarbereich I	21 241	-	17	53	18	2 151	14 367	4 508	5	-	122
5. Klassenstufe	68	-	-	-	-	-	63	-	5	-	-
6. Klassenstufe	32	-	17	-	-	-	15	-	-	-	-
7. Klassenstufe	2 120	-	-	1	5	290	1 035	789	-	-	-
8. Klassenstufe	2 336	-	-	7	13	532	1 114	670	-	-	-
9. Klassenstufe	7 378	-	-	15	-	645	5 151	1 567	-	-	-
10. Klassenstufe	6 281	-	-	5	-	543	4 259	1 474	-	-	-
Ohne Angabe	3 026	-	-	25	-	141	2 730	8	-	-	122
Sekundarbereich II	30 206	-	-	-	-	-	25 676	3 781	-	-	749
11. Jahrgangsstufe	14 865	-	-	-	-	-	12 772	2 093	-	-	-
12. Jahrgangsstufe	8 877	-	-	-	-	-	7 841	1 036	-	-	-
13. Jahrgangsstufe	5 531	-	-	-	-	-	4 947	584	-	-	-
Ohne Angabe	933	-	-	-	-	-	116	68	-	-	749
Ohne Bildungsbereichs- und Klassenstufenangabe	14	-	-	-	-	-	-	-	-	14	-
Italienisch											
Deutschland	15 189	274	-	32	-	881	12 238	1 545	-	1	218
Primarbereich (1. - 4. Klassenstufe)	274	274	-	-	-	-	-	-	-	-	-
Sekundarbereich I	6 834	-	-	32	-	881	5 092	829	-	-	-
5. Klassenstufe	115	-	-	-	-	-	8	107	-	-	-
6. Klassenstufe	134	-	-	-	-	-	21	113	-	-	-
7. Klassenstufe	208	-	-	-	-	42	43	123	-	-	-
8. Klassenstufe	422	-	-	3	-	236	137	46	-	-	-
9. Klassenstufe	2 084	-	-	2	-	273	1 591	218	-	-	-
10. Klassenstufe	1 634	-	-	-	-	253	1 190	191	-	-	-
Ohne Angabe	2 237	-	-	27	-	77	2 102	31	-	-	-
Sekundarbereich II	8 080	-	-	-	-	-	7 146	716	-	-	218
11. Jahrgangsstufe	4 374	-	-	-	-	-	4 037	337	-	-	-
12. Jahrgangsstufe	2 094	-	-	-	-	-	1 856	238	-	-	-
13. Jahrgangsstufe	1 358	-	-	-	-	-	1 217	141	-	-	-
Ohne Angabe	254	-	-	-	-	-	36	-	-	-	218
Ohne Bildungsbereichs- und Klassenstufenangabe	1	-	-	-	-	-	-	-	-	1	-

Fußnoten siehe S. 39.

Allgemeinbildende Schulen 1993

7 Schüler mit fremdsprachlichem Unterricht nach Schularten, Bildungsbereichen, Klassen- und Jahrgangsstufen *)

Bildungsbereich Klassen- / Jahrgangsstufe	Insgesamt	Grund- schulen	Schulartun- abhängige Ori- entierungs- stufe	Haupt- schulen	Integrierte Klassen für Haupt- und Realschüler	Real- schulen	Gym- nasien	Integrierte Gesamt- schulen	Freie Waldorf- schulen	Sonder- schulen	Abend- schulen und Kollegs
Russisch											
Deutschland	433 937	972	227	5 973	65 702	81 435	211 095	49 280	16 081	1 584	1 588
Primarbereich (1. - 4. Klassenstufe)	8 100	972	-	-	-	-	-	12	7 116	-	-
Sekundarbereich I	361 812	-	227	5 973	65 702	81 435	157 121	43 875	7 336	-	143
5. Klassenstufe	1 991	-	36	37	57	-	123	14	1 724	-	-
6. Klassenstufe	2 139	-	191	17	55	5	130	17	1 724	-	-
7. Klassenstufe	35 575	-	-	267	4 261	12 723	14 401	2 711	1 212	-	-
8. Klassenstufe	41 387	-	-	1 084	7 351	12 747	15 769	3 329	1 107	-	-
9. Klassenstufe	138 986	-	-	4 022	25 587	26 636	63 344	18 619	778	-	-
10. Klassenstufe	140 896	-	-	541	28 391	29 261	62 743	19 169	791	-	-
Ohne Angabe	838	-	-	5	-	63	611	16	-	-	143
Sekundarbereich II	62 441	-	-	-	-	-	53 974	5 393	1 629	-	1 445
11. Jahrgangsstufe	35 729	-	-	-	-	-	31 209	3 925	595	-	-
12. Jahrgangsstufe	22 282	-	-	-	-	-	20 380	1 296	606	-	-
13. Jahrgangsstufe	2 879	-	-	-	-	-	2 295	172	412	-	-
Ohne Angabe	1 551	-	-	-	-	-	90	-	16	-	1 445
Ohne Bildungsbereichs- und Klassenstufenangabe	1 584	-	-	-	-	-	-	-	-	1 584	-
Türkisch											
Deutschland	9 310	-	67	1 012	-	594	1 171	6 257	-	209	-
Primarbereich (1. - 4. Klassenstufe)	129	-	-	-	-	-	-	129	-	-	-
Sekundarbereich I	8 093	-	67	1 012	-	594	726	5 694	-	-	-
5. Klassenstufe	165	-	41	59	-	-	-	65	-	-	-
6. Klassenstufe	184	-	26	62	-	4	-	92	-	-	-
7. Klassenstufe	1 846	-	-	109	-	169	169	1 399	-	-	-
8. Klassenstufe	1 872	-	-	196	-	135	183	1 358	-	-	-
9. Klassenstufe	1 978	-	-	291	-	130	186	1 371	-	-	-
10. Klassenstufe	1 912	-	-	169	-	156	178	1 409	-	-	-
Ohne Angabe	136	-	-	126	-	-	10	-	-	-	-
Sekundarbereich II	879	-	-	-	-	-	445	434	-	-	-
11. Jahrgangsstufe	474	-	-	-	-	-	244	230	-	-	-
12. Jahrgangsstufe	246	-	-	-	-	-	140	106	-	-	-
13. Jahrgangsstufe	159	-	-	-	-	-	61	98	-	-	-
Ohne Angabe	-	-	-	-	-	-	-	-	-	-	-
Ohne Bildungsbereichs- und Klassenstufenangabe	209	-	-	-	-	-	-	-	-	209	-
Sonstige 1)											
Deutschland	22 668	3 933	138	2 092	2 134	6 389	6 443	770	199	105	465
Primarbereich (1. - 4. Klassenstufe)	4 053	3 933	-	-	-	-	-	-	120	-	-
Sekundarbereich I	14 091	-	138	2 092	2 134	6 389	2 376	632	79	-	251
5. Klassenstufe	825	-	88	190	369	71	80	-	27	-	-
6. Klassenstufe	705	-	50	170	364	42	50	-	29	-	-
7. Klassenstufe	3 180	-	-	461	336	1 968	220	172	23	-	-
8. Klassenstufe	2 493	-	-	427	248	1 491	217	110	-	-	-
9. Klassenstufe	3 239	-	-	510	366	1 490	668	205	-	-	-
10. Klassenstufe	3 142	-	-	334	451	1 327	885	145	-	-	-
Ohne Angabe	507	-	-	-	-	-	256	-	-	-	251
Sekundarbereich II	4 419	-	-	-	-	-	4 067	138	-	-	214
11. Jahrgangsstufe	2 100	-	-	-	-	-	2 034	66	-	-	-
12. Jahrgangsstufe	1 268	-	-	-	-	-	1 235	33	-	-	-
13. Jahrgangsstufe	806	-	-	-	-	-	767	39	-	-	-
Ohne Angabe	245	-	-	-	-	-	31	-	-	-	214
Ohne Bildungsbereichs- und Klassenstufenangabe	105	-	-	-	-	-	-	-	-	105	-

*) Mehrfachzählungen möglich; jeder Schüler wurde entsprechend der Zahl der belegten Fremdsprachen gezählt.

1) Einschl. ohne Angabe.

Lfd. Nr.	Schulart — Klassen-/Jahrgangsstufe	Schüler insgesamt	1988 und später										
			1988 und später	1987	1986	1985	1984	1983	1982	1981	1980	1979	1978
1	Vorklassen	z	41 141	16 366	22 904	1 871	-	-	-	-	-	-	-
2		w	19 040	8 087	10 285	668	-	-	-	-	-	-	-
3	Schulkindergärten	z	43 616	3 796	30 119	9 701	-	-	-	-	-	-	-
4		w	16 019	1 484	10 925	3 610	-	-	-	-	-	-	-
5	Grundschulen	z	3 475 055	-	394 771	848 093	833 729	828 770	502 457	60 514	6 681	-	-
6		w	1 703 087	-	203 733	417 428	409 537	407 813	236 820	24 915	2 825	-	-
7	Schulartunabhängige Orientierungsstufe	z	376 210	-	-	-	-	70 243	169 717	115 108	21 142	-	-
8		w	181 452	-	-	-	-	36 652	83 518	53 274	8 008	-	-
9	Hauptschulen	z	1 102 018	-	-	-	-	64 268	158 442	183 311	200 882	212 290	174 403
10		w	490 539	-	-	-	-	31 920	73 548	81 996	88 234	92 752	75 046
11	Integrierte Klassen für Haupt- und Realschüler	z	357 115	-	-	-	-	23 372	58 382	58 475	61 206	61 819	59 198
12		w	159 026	-	-	-	-	11 178	26 565	25 697	26 711	26 799	26 366
13	Realschulen	z	1 106 182	-	-	-	-	47 436	111 476	155 888	208 081	203 659	202 290
14		w	567 599	-	-	-	-	25 416	56 992	80 804	107 829	104 928	105 244
15	Gymnasien	z	2 115 847	-	-	-	-	102 764	238 571	259 501	279 815	252 473	236 179
16		w	1 141 393	-	-	-	-	57 015	128 328	140 665	152 061	137 923	128 916
17	Klassenstufe 5 - 10	z	1 529 607	-	-	-	-	102 764	238 571	259 501	279 815	252 473	236 179
18		w	827 535	-	-	-	-	57 015	128 328	140 665	152 061	137 923	128 916
19	Jahrgangsstufe 11 - 13	z	586 240	-	-	-	-	-	-	-	-	-	-
20		w	313 858	-	-	-	-	-	-	-	-	-	-
21	Integrierte Gesamtschulen	z	465 079	-	2 991	6 611	6 466	6 384	22 356	50 870	62 546	76 004	74 178
22		w	219 453	-	1 527	3 228	3 118	3 167	11 077	24 311	29 675	35 247	34 776
23	Klassenstufe 1 - 4	z	26 970	-	2 991	6 611	6 466	6 384	4 083	392	43	-	-
24		w	13 164	-	1 527	3 228	3 118	3 167	1 954	156	14	-	-
25	Klassenstufe 5 - 10	z	403 204	-	-	-	-	18 273	50 478	62 503	76 004	74 178	69 600
26		w	188 564	-	-	-	-	9 123	24 155	29 661	35 247	34 776	32 376
27	Jahrgangsstufe 11 - 13	z	34 905	-	-	-	-	-	-	-	-	-	-
28		w	17 725	-	-	-	-	-	-	-	-	-	-
29	Freie Waldorfschulen	z	58 725	-	1 833	5 510	5 594	5 600	5 371	5 382	5 158	4 812	4 377
30		w	30 503	-	984	2 787	2 894	2 857	2 720	2 826	2 742	2 489	1 983
31	Klassenstufe 1 - 4	z	22 194	-	1 833	5 510	5 594	5 600	3 473	42	3	-	-
32		w	11 321	-	984	2 787	2 894	2 857	1 720	19	1	-	-
33	Klassenstufe 5 - 10	z	28 074	-	-	-	-	1 898	5 340	5 155	4 812	4 377	3 822
34		w	14 660	-	-	-	-	1 000	2 807	2 741	2 489	2 332	1 983
35	Jahrgangsstufe 11 - 13	z	8 457	-	-	-	-	-	-	-	-	-	-
36		w	4 522	-	-	-	-	-	-	-	-	-	-
37	Sonderschulen	z	371 880	-	6 535	20 638	28 040	33 136	36 337	38 756	40 793	42 571	41 061
38		w	136 090	-	2 207	7 101	9 989	11 773	13 036	14 182	14 878	15 438	14 745
39	Abendhauptschulen	z	951	-	-	-	-	-	-	-	-	-	-
40		w	486	-	-	-	-	-	-	-	-	-	-
41	Abendrealschulen	z	11 412	-	-	-	-	-	-	-	-	-	-
42		w	5 552	-	-	-	-	-	-	-	-	-	-
43	Abendgymnasien	z	18 482	-	-	-	-	-	-	-	-	-	-
44		w	10 203	-	-	-	-	-	-	-	-	-	-
45	Kollegs	z	14 742	-	-	-	-	-	-	-	-	-	-
46		w	7 884	-	-	-	-	-	-	-	-	-	-
47	Insgesamt ...	z	9 558 455	20 162	459 153	892 424	873 829	873 890	874 604	892 110	887 461	894 513	849 857
48		w	4 688 326	9 571	229 661	434 822	425 538	425 610	425 834	435 185	432 556	436 017	414 255

Schulen 1993

Jahrgangsstufen und Geburtsjahren

Jahr															Ohne Angabe	Lfd. Nr.
1977	1976	1975	1974	1973	1972	1971	1970	1969	1968	1967	1966	1965	1964	1963 und früher		
-	-	-	-	-	-	-	-	-	-	-	-	-	-	-	-	1
-	-	-	-	-	-	-	-	-	-	-	-	-	-	-	-	2
-	-	-	-	-	-	-	-	-	-	-	-	-	-	-	-	3
-	-	-	-	-	-	-	-	-	-	-	-	-	-	-	-	4
-	-	-	-	-	-	-	-	-	-	-	-	-	-	-	40	5
-	-	-	-	-	-	-	-	-	-	-	-	-	-	-	16	6
-	-	-	-	-	-	-	-	-	-	-	-	-	-	-	-	7
-	-	-	-	-	-	-	-	-	-	-	-	-	-	-	-	8
84 346	24 076	-	-	-	-	-	-	-	-	-	-	-	-	-	-	9
36 614	10 429	-	-	-	-	-	-	-	-	-	-	-	-	-	-	10
32 312	2 317	34	-	-	-	-	-	-	-	-	-	-	-	-	-	11
14 696	996	18	-	-	-	-	-	-	-	-	-	-	-	-	-	12
135 751	35 791	5 810	-	-	-	-	-	-	-	-	-	-	-	-	-	13
67 739	16 176	2 471	-	-	-	-	-	-	-	-	-	-	-	-	-	14
228 123	215 159	183 440	94 979	20 463	4 304	-	-	-	-	-	-	-	-	-	76	15
124 890	116 903	97 771	46 776	8 509	1 608	-	-	-	-	-	-	-	-	-	28	16
143 772	14 655	1 801	-	-	-	-	-	-	-	-	-	-	-	-	76	17
75 297	6 551	751	-	-	-	-	-	-	-	-	-	-	-	-	28	18
84 351	200 504	181 639	94 979	20 463	4 304	-	-	-	-	-	-	-	-	-	-	19
49 593	110 352	97 020	46 776	8 509	1 608	-	-	-	-	-	-	-	-	-	-	20
48 118	20 184	11 040	5 302	1 595	834	-	-	-	-	-	-	-	-	-	-	21
22 374	9 668	5 352	2 464	676	417	-	-	-	-	-	-	-	-	-	-	22
-	-	-	-	-	-	-	-	-	-	-	-	-	-	-	-	23
-	-	-	-	-	-	-	-	-	-	-	-	-	-	-	-	24
42 824	8 416	928	-	-	-	-	-	-	-	-	-	-	-	-	-	25
19 406	3 413	407	-	-	-	-	-	-	-	-	-	-	-	-	-	26
5 294	11 768	10 112	5 302	1 595	834	-	-	-	-	-	-	-	-	-	-	27
2 968	6 255	4 945	2 464	676	417	-	-	-	-	-	-	-	-	-	-	28
3 604	3 176	2 644	1 376	252	67	-	-	-	-	-	-	-	-	-	147	29
1 874	1 694	1 386	723	133	17	-	-	-	-	-	-	-	-	-	62	30
-	-	-	-	-	-	-	-	-	-	-	-	-	-	-	139	31
-	-	-	-	-	-	-	-	-	-	-	-	-	-	-	59	32
2 536	123	3	-	-	-	-	-	-	-	-	-	-	-	-	8	33
1 239	64	2	-	-	-	-	-	-	-	-	-	-	-	-	3	34
1 068	3 053	2 641	1 376	252	67	-	-	-	-	-	-	-	-	-	-	35
635	1 630	1 384	723	133	17	-	-	-	-	-	-	-	-	-	-	36
21 404	10 970	6 502	2 258	1 471	2 296	-	-	-	-	-	-	-	-	-	3 046	37
8 236	4 535	2 822	967	657	1 022	-	-	-	-	-	-	-	-	-	1 271	38
-	-	38	420	67	47	38	38	32	36	25	21	32	23	134	-	39
-	-	20	195	30	24	28	23	14	15	11	13	13	17	83	-	40
-	-	973	1 432	809	800	762	723	613	571	475	452	461	374	2 967	-	41
-	-	485	702	328	346	308	292	252	245	212	201	194	158	1 829	-	42
-	-	31	327	1 070	1 583	1 940	1 966	1 835	1 610	1 390	1 140	923	753	3 914	-	43
-	-	15	158	564	852	1 027	990	949	817	712	607	496	422	2 594	-	44
-	-	32	316	939	1 431	1 757	1 801	1 827	1 614	1 286	1 031	698	590	1 420	-	45
-	-	21	227	544	770	889	861	888	793	659	559	389	349	935	-	46
553 658	311 673	210 544	106 410	26 666	11 362	4 497	4 528	4 307	3 831	3 176	2 644	2 114	1 740	8 438	3 309	47
276 423	160 401	110 361	52 212	11 441	5 056	2 252	2 166	2 103	1 870	1 594	1 380	1 092	946	5 441	1 377	48

Allgemeinbildende Schulen 1993

9 Einschulungen und Nichteinschulungen nach Schularten und Ländern

Land		Einschulungen				Nichteinschulungen		
		insgesamt	davon waren			insgesamt	davon waren	
			vorzeitig	fristgemäß	verspätet		Zurückstellungen vom Schulbesuch	Befreiungen
Baden - Württemberg								
Grundschulen	z	112 054	1 590	100 957	9 507	10 603	10 603	-
	m	57 325	576	50 740	6 009	6 750	6 750	-
	w	54 729	1 014	50 217	3 498	3 853	3 853	-
Freie Waldorfschulen 1)	z	1 576	-	1 343	233	-	-	-
	m	784	-	675	109	-	-	-
	w	792	-	668	124	-	-	-
Sonderschulen	z	3 335	-	2 094	1 241	-	-	-
	m	2 184	-	1 361	823	-	-	-
	w	1 151	-	733	418	-	-	-
Zusammen ...	z	116 965	1 590	104 394	10 981	10 603	10 603	-
	m	60 293	576	52 776	6 941	6 750	6 750	-
	w	56 672	1 014	51 618	4 040	3 853	3 853	-
Bayern								
Grundschulen	z	124 905	5 326	114 363	5 216	5 472	5 472	-
	m	63 733	2 049	58 350	3 334	3 462	3 462	-
	w	61 172	3 277	56 013	1 882	2 010	2 010	-
Freie Waldorfschulen	z	528	1	463	64	19	19	-
	m	245	-	204	41	11	11	-
	w	283	1	259	23	8	8	-
Sonderschulen	z	5 128	-	5 128	-	962	962	-
	m	3 424	-	3 424	-	591	591	-
	w	1 704	-	1 704	-	371	371	-
Zusammen ...	z	130 561	5 327	119 954	5 280	6 453	6 453	-
	m	67 402	2 049	61 978	3 375	4 064	4 064	-
	w	63 159	3 278	57 976	1 905	2 389	2 389	-
Berlin								
Grundschulen	z	36 462	1 035	31 700	3 727	3 944	3 944	-
	m	18 533	388	15 855	2 290	2 453	2 453	-
	w	17 929	647	15 845	1 437	1 491	1 491	-
Integrierte Gesamtschulen	z	346	11	300	35	17	17	-
	m	166	3	140	23	9	9	-
	w	180	8	160	12	8	8	-
Freie Waldorfschulen	z	157	1	134	22	36	36	-
	m	75	-	66	9	2	2	-
	w	82	1	68	13	34	34	-
Sonderschulen	z	1 077	21	595	461	117	117	-
	m	706	10	382	314	74	74	-
	w	371	11	213	147	43	43	-
Zusammen ...	z	38 042	1 068	32 729	4 245	4 114	4 114	-
	m	19 480	401	16 443	2 636	2 538	2 538	-
	w	18 562	667	16 286	1 609	1 576	1 576	-
Brandenburg								
Grundschulen	z	30 223	510	27 993	1 720	2 337	2 337	-
	m	15 192	194	13 929	1 069	1 454	1 454 a)	-
	w	15 031	316	14 064	651	883	883	-
Integrierte Gesamtschulen	z	4 476	92	4 118	266	362	362	-
	m	2 261	34	2 061	166	192	192 a)	-
	w	2 215	58	2 057	100	170	170	-
Freie Waldorfschulen	z	113	2	101	10	9	9	-
	m	64	2	56	6	5	5 a)	-
	w	49	-	45	4	4	4	-
Sonderschulen 2)	z	486	4	283	199	5	5	-
	m	293	1	174	118	3	3 a)	-
	w	193	3	109	81	2	2	-
Zusammen ...	z	35 298	608	32 495	2 195	2 713	2 713	-
	m	17 810	231	16 220	1 359	1 654	1 654	-
	w	17 488	377	16 275	836	1 059	1 059	-
Bremen 3)								
Grundschulen	z	6 185	335	4 706	1 144	-	-	-
	m	3 142	122	2 319	701	-	-	-
	w	3 043	213	2 387	443	-	-	-
Freie Waldorfschulen	z	74	-	63	11	-	-	-
	m	39	-	33	6	-	-	-
	w	35	-	30	5	-	-	-
Sonderschulen	z	100	3	50	47	-	-	-
	m	69	1	37	31	-	-	-
	w	31	2	13	16	-	-	-
Zusammen ...	z	6 359	338	4 819	1 202	-	-	-
	m	3 250	123	2 389	738	-	-	-
	w	3 109	215	2 430	464	-	-	-

Fußnoten siehe S. 45.

Allgemeinbildende Schulen 1993

9 Einschulungen und Nichteinschulungen nach Schularten und Ländern

Land		Einschulungen			Nichteinschulungen			
		insgesamt	davon waren		insgesamt	davon waren		
			vorzeitig	fristgemäß		verspätet	Zurückstellungen vom Schulbesuch	Befreiungen
Hamburg								
Grundschulen	z	12 708	416	10 557	1 735	1 434	1 330	104
	m	6 489	150	5 267	1 072	924	860	64
	w	6 219	266	5 290	663	510	470	40
Integrierte Gesamtschulen	z	1 568	32	1 356	180	205	191	14
	m	830	10	705	115	124	117	7
	w	738	22	651	65	81	74	7
Freie Waldorfschulen	z	253	-	205	48	57	56	1
	m	126	-	99	27	31	30	1
	w	127	-	106	21	26	26	-
Sonderschulen	z	433	11	263	159	-	-	-
	m	291	8	181	102	-	-	-
	w	142	3	82	57	-	-	-
Zusammen ...	z	14 962	459	12 381	2 122	1 696	1 577	119
	m	7 736	168	6 252	1 316	1 079	1 007	72
	w	7 226	291	6 129	806	617	570	47
Hessen								
Grundschulen	z	59 902	4 425	50 200	5 277	6 223	6 197	26
	m	30 693	2 026	25 347	3 320	4 018	4 003	15
	w	29 209	2 399	24 853	1 957	2 205	2 194	11
Integrierte Gesamtschulen	z	347	14	295	38	38	38	-
	m	168	7	135	26	26	26	-
	w	179	7	160	12	12	12	-
Freie Waldorfschulen	z	273	2	233	38	24	24	-
	m	130	1	111	18	10	10	-
	w	143	1	122	20	14	14	-
Sonderschulen 4)	z	1 034	-	1 034	-	-	-	-
	m	673	-	673	-	-	-	-
	w	361	-	361	-	-	-	-
Zusammen ...	z	61 556	4 441	51 762	5 353	6 285	6 259	26
	m	31 664	2 034	26 266	3 364	4 054	4 039	15
	w	29 892	2 407	25 496	1 989	2 231	2 220	11
Mecklenburg - Vorpommern								
Grundschulen	z	26 854	450	24 161	2 243	2 188	2 188	-
	m	13 713	193	12 136	1 384	1 369	1 369	-
	w	13 141	257	12 025	859	819	819	-
Freie Waldorfschulen	z	37	1	30	6	-	-	-
	m	17	1	13	3	-	-	-
	w	20	-	17	3	-	-	-
Sonderschulen	z	716	6	298	412	128	128	-
	m	479	6	193	280	86	86	-
	w	237	-	105	132	42	42	-
Zusammen ...	z	27 607	457	24 489	2 661	2 316	2 316	-
	m	14 209	200	12 342	1 667	1 455	1 455	-
	w	13 398	257	12 147	994	861	861	-
Niedersachsen								
Grundschulen	z	81 665	1 779	71 798	8 088	8 540	8 450	90
	m	42 072	649	36 325	5 098	5 540	5 491	49
	w	39 593	1 130	35 473	2 990	3 000	2 959	41
Integrierte Gesamtschulen	z	117	-	102	15	11	11	-
	m	63	-	53	10	6	6	-
	w	54	-	49	5	5	5	-
Freie Waldorfschulen	z	519	1	495	23	30	29	1
	m	254	1	240	13	16	15	1
	w	265	-	255	10	14	14	-
Sonderschulen	z	1 470	1	865	604	160	159	1
	m	937	1	559	377	108	107	1
	w	533	-	306	227	52	52	-
Zusammen ...	z	83 771	1 781	73 260	8 730	8 741	8 649	92
	m	43 326	651	37 177	5 498	5 670	5 619	51
	w	40 445	1 130	36 083	3 232	3 071	3 030	41

Fußnoten siehe S. 45.

Allgemeinbildende Schulen 1993

9 Einschulungen und Nichteinschulungen nach Schularten und Ländern

Land		Einschulungen			Nichteinschulungen			
		insgesamt	davon waren		insgesamt	davon waren		
			vorzeitig	fristgemäß		verspätet	Zurückstellungen vom Schulbesuch	Befreiungen
Nordrhein - Westfalen								
Grundschulen	z	190 930	3 421	173 928	13 581	16 741	-	
	m	98 512	1 338	88 545	8 629	10 302	-	
	w	92 418	2 083	85 383	4 952	6 439	-	
Freie Waldorfschulen	z	1 209	43	999	167	-	-	
	m	573	21	472	80	-	-	
	w	636	22	527	87	-	-	
Sonderschulen 5)	z	3 708	94	2 073	1 541	1 262	-	
	m	2 106	54	1 064	988	709	-	
	w	1 602	40	1 009	553	553	-	
Zusammen ...	z	195 847	3 558	177 000	15 289	18 003	-	
	m	101 191	1 413	90 081	9 697	11 011	-	
	w	94 656	2 145	86 919	5 592	6 992	-	
Rheinland - Pfalz								
Grundschulen	z	42 656	799	38 798	3 059	3 313	7	
	m	21 530	304	19 370	1 856	2 022	4	
	w	21 126	495	19 428	1 203	1 291	3	
Freie Waldorfschulen	z	164	-	141	23	-	-	
	m	78	-	67	11	-	-	
	w	86	-	74	12	-	-	
Sonderschulen	z	545	1	291	253	9	9	
	m	343	1	179	163	4	4	
	w	202	-	112	90	5	5	
Zusammen ...	z	43 365	800	39 230	3 335	3 313	16	
	m	21 951	305	19 616	2 030	2 022	8	
	w	21 414	495	19 614	1 305	1 291	8	
Saarland								
Grundschulen	z	11 455	456	10 285	714	662	25	
	m	5 832	173	5 231	428	420	11	
	w	5 623	283	5 054	286	242	14	
Freie Waldorfschulen	z	72	-	65	7	5	-	
	m	37	-	32	5	4	-	
	w	35	-	33	2	1	-	
Sonderschulen 5)	z	161	-	98	63	8	1	
	m	108	-	71	37	7	-	
	w	53	-	27	26	1	1	
Zusammen ...	z	11 688	456	10 448	784	675	26	
	m	5 977	173	5 334	470	431	11	
	w	5 711	283	5 114	314	244	15	
Sachsen								
Grundschulen	z	56 409	546	52 462	3 401	5 129	68	
	m	28 749	197	26 473	2 079	3 177	41	
	w	27 660	349	25 989	1 322	1 925	27	
Freie Waldorfschulen	z	78	-	61	17	16	-	
	m	34	-	22	12	11	-	
	w	44	-	39	5	5	-	
Sonderschulen	z	1 432	5	760	667	354	3	
	m	908	4	497	407	220	3	
	w	524	1	263	260	134	-	
Zusammen ...	z	57 919	551	53 283	4 085	5 428	71	
	m	29 691	201	26 992	2 498	3 364	44	
	w	28 228	350	26 291	1 587	2 064	27	
Sachsen - Anhalt								
Grundschulen	z	35 696	464	32 910	2 322	2 580	-	
	m	18 212	168	16 631	1 413	1 570	-	
	w	17 484	296	16 279	909	1 010	-	
Freie Waldorfschulen	z	38	-	38	-	2	-	
	m	22	-	22	-	1	-	
	w	16	-	16	-	1	-	
Sonderschulen	z	1 064	2	647	415	-	-	
	m	661	2	424	235	-	-	
	w	403	-	223	180	-	-	
Zusammen ...	z	36 798	466	33 595	2 737	2 582	-	
	m	18 895	170	17 077	1 648	1 571	-	
	w	17 903	296	16 518	1 089	1 011	-	

Fußnoten siehe S. 45.

Allgemeinbildende Schulen 1993

9 Einschulungen und Nichteinschulungen nach Schularten und Ländern

Land		Einschulungen			Nichteinschulungen			
		insgesamt	davon waren			insgesamt	davon waren	
			vorzeitig	fristgemäß	verspätet		Zurückstellungen vom Schulbesuch	Befreiungen
Schleswig - Holstein								
Grundschulen	z	27 477	521	22 518	4 438	3 845	3 845	-
	m	13 931	180	11 030	2 721	2 478	2 478	-
	w	13 546	341	11 488	1 717	1 367	1 367	-
Integrierte Gesamtschulen	z	16	-	12	4	-	-	-
	m	12	-	8	4	-	-	-
	w	4	-	4	-	-	-	-
Freie Waldorfschulen	z	302	-	234	68	72	72	-
	m	139	-	99	40	35	35	-
	w	163	-	135	28	37	37	-
Sonderschulen 1) 6)	z	717	-	717	-	-	-	-
	m	508	-	508	-	-	-	-
	w	209	-	209	-	-	-	-
Zusammen ...	z	28 512	521	23 481	4 510	3 917	3 917	-
	m	14 590	180	11 645	2 765	2 513	2 513	-
	w	13 922	341	11 836	1 745	1 404	1 404	-
Thüringen								
Grundschulen	z	32 968	400	30 633	1 935	2 184	2 183	1
	m	16 883	135	15 584	1 164	1 309	1 309	-
	w	16 085	265	15 049	771	875	874	1
Integrierte Gesamtschulen	z	37	1	32	4	-	-	-
	m	19	1	17	1	-	-	-
	w	18	-	15	3	-	-	-
Freie Waldorfschulen	z	50	2	45	3	-	-	-
	m	24	-	22	2	-	-	-
	w	26	2	23	1	-	-	-
Sonderschulen	z	914	1	610	303	84	84	-
	m	588	-	391	197	63	63	-
	w	326	1	219	106	21	21	-
Zusammen ...	z	33 969	404	31 320	2 245	2 268	2 267	1
	m	17 514	136	16 014	1 364	1 372	1 372	-
	w	16 455	268	15 306	881	896	895	1
Deutschland								
Grundschulen	i	888 549	22 473	797 969	68 107	75 227	74 906	321
	m	454 541	8 842	403 132	42 567	47 263	47 079	184
	w	434 008	13 631	394 837	25 540	27 964	27 827	137
Integrierte Gesamtschulen	i	6 907	150	6 215	542	633	619	14
	m	3 519	55	3 119	345	357	350	7
	w	3 388	95	3 096	197	276	269	7
Freie Waldorfschulen	i	5 443	53	4 650	740	270	268	2
	m	2 641	26	2 233	382	126	124	2
	w	2 802	27	2 417	358	144	144	-
Sonderschulen	i	22 320	149	15 806	6 365	3 090	3 076	14
	m	14 278	88	10 118	4 072	1 865	1 857	8
	w	8 042	61	5 688	2 293	1 225	1 219	6
Insgesamt ...	i	923 219	22 825	824 640	75 754	79 220	78 869	351
	m	474 979	9 011	418 602	47 366	49 611	49 410	201
	w	448 240	13 814	406 038	28 388	29 609	29 459	150

- 1) Geschlechterspezifische Verteilung geschätzt.
2) Förderschulen ohne Geistigbehinderte.
3) Angaben der Nichteinschulungen nicht erhoben.
4) Einschl. Sonderschulzweige der Gesamtschulen.

- 5) Einschl. Sonderschulzweige der Freien Waldorfschulen.
6) Neuaufnahmen in Förderschulen.
a) Geschlechterspezifische Verteilung geschätzt.

Allgemeinbildende Schulen 1993

10 Hauptberufliche Lehrer nach Schularten, rechtem Status der Schulen und Ländern

Schulart	Voll- und teilbeschäftigte Lehrer			Davon an					
				öffentlichen Schulen			privaten Schulen		
	insgesamt	männlich	weiblich	zusammen	männlich	weiblich	zusammen	männlich	weiblich
Baden - Württemberg									
Schulkindergärten 1)	923	22	901	508	6	502	415	16	399
Grundschulen 2)	27 245	7 439	19 806	27 038	7 367	19 671	207	72	135
Schulartunabhängige Orientierungsstufe	60	21	39	60	21	39	-	-	-
Hauptschulen 2)	10 217	5 400	4 817	10 072	5 321	4 751	145	79	66
Realschulen	12 382	6 487	5 895	11 955	6 307	5 648	427	180	247
Gymnasien	20 010	12 534	7 476	18 146	11 511	6 635	1 864	1 023	841
Integrierte Gesamtschulen	399	198	201	399	198	201	-	-	-
Freie Waldorfschulen	1 339	716	623	-	-	-	1 339	716	623
Sonderschulen	9 560	3 550	6 010	7 156	2 616	4 540	2 404	934	1 470
Abendrealschulen	-	-	-	-	-	-	-	-	-
Abendgymnasien	-	-	-	-	-	-	-	-	-
Kollegs	45	15	30	5	3	2	40	12	28
Zusammen ...	82 180	36 382	45 798	75 339	33 350	41 989	6 841	3 032	3 809
Bayern									
Grundschulen	25 290	5 096	20 194	24 914	5 026	19 888	376	70	306
Schulartunabhängige Orientierungsstufe	55	17	38	55	17	38	-	-	-
Hauptschulen	19 885	11 535	8 350	19 532	11 355	8 177	353	180	173
Realschulen	10 170	5 100	5 070	7 992	4 237	3 755	2 178	863	1 315
Gymnasien	20 992	13 714	7 278	18 598	12 419	6 179	2 394	1 295	1 099
Integrierte Gesamtschulen	280	147	133	280	147	133	-	-	-
Freie Waldorfschulen	403	180	223	-	-	-	403	180	223
Sonderschulen 3)	6 845	2 559	4 286	3 870	1 510	2 360	2 975	1 049	1 926
Abendrealschulen	20	9	11	18	8	10	2	1	1
Abendgymnasien	43	27	16	43	27	16	-	-	-
Kollegs	125	81	44	118	77	41	7	4	3
Zusammen ...	84 108	38 465	45 643	75 420	34 823	40 597	8 688	3 642	5 046
Berlin									
Vorklassen	883	24	859	853	21	832	30	3	27
Grundschulen	8 753	1 058	7 695	8 519	1 022	7 497	234	36	198
Schulartunabhängige Orientierungsstufe	4 597	1 155	3 442	4 455	1 113	3 342	142	42	100
Hauptschulen	1 268	587	681	1 252	581	671	16	6	10
Realschulen	1 910	713	1 197	1 803	670	1 133	107	43	64
Gymnasien	6 451	2 835	3 616	6 128	2 682	3 446	323	153	170
Integrierte Gesamtschulen	4 932	1 972	2 960	4 885	1 951	2 934	47	21	26
Freie Waldorfschulen	165	66	99	-	-	-	165	66	99
Sonderschulen	2 494	533	1 961	2 379	500	1 879	115	33	82
Abendhauptschulen	38	17	21	38	17	21	-	-	-
Abendrealschulen	16	4	12	16	4	12	-	-	-
Abendgymnasien	80	37	43	80	37	43	-	-	-
Kollegs	265	111	154	265	111	154	-	-	-
Zusammen ...	31 852	9 112	22 740	30 673	8 709	21 964	1 179	403	776
Brandenburg									
Grundschulen 4)	10 197	1 155	9 042	10 194	1 155	9 039	3	-	3
Schulartunabhängige Orientierungsstufe	-	-	-	-	-	-	-	-	-
Realschulen	1 409	409	1 000	1 409	409	1 000	-	-	-
Gymnasien	3 527	1 255	2 272	3 527	1 255	2 272	-	-	-
Integrierte Gesamtschulen	8 668	2 316	6 352	8 668	2 316	6 352	-	-	-
Freie Waldorfschulen	9	2	7	-	-	-	9	2	7
Sonderschulen	3 125	533	2 592	2 892	497	2 395	233	36	197
Abendrealschulen	-	-	-	-	-	-	-	-	-
Abendgymnasien 5)	59	23	36	59	23	36	-	-	-
Kollegs	14	5	9	14	5	9	-	-	-
Zusammen ...	27 008	5 698	21 310	26 763	5 660	21 103	245	38	207

Fußnoten siehe S. 49.

Allgemeinbildende Schulen 1993

10 Hauptberufliche Lehrer nach Schularten, rechtlichem Status der Schulen und Ländern

Schulart	Voll- und teilbeschäftigte Lehrer			Davon an					
				öffentlichen Schulen			privaten Schulen		
	insgesamt	männlich	weiblich	zusammen	männlich	weiblich	zusammen	männlich	weiblich
Bremen									
Vorklassen	10	1	9	10	1	9	-	-	-
Schulkindergärten	76	5	71	75	5	70	1	-	1
Grundschulen	1 567	257	1 310	1 490	238	1 252	77	19	58
Schulartunabhängige Orientierungsstufe	935	352	583	876	330	546	59	22	37
Hauptschulen	560	294	266	544	284	260	16	10	6
Realschulen	515	253	262	487	232	255	28	21	7
Gymnasien	1 278	827	451	1 204	789	415	74	38	36
Integrierte Gesamtschulen	339	188	151	305	171	134	34	17	17
Freie Waldorfschulen	47	25	22	-	-	-	47	25	22
Sonderschulen	582	172	410	559	159	400	23	13	10
Abendhauptschulen	12	5	7	12	5	7	-	-	-
Abendrealschulen	38	20	18	38	20	18	-	-	-
Abendgymnasien	76	44	32	76	44	32	-	-	-
Zusammen ...	6 035	2 443	3 592	5 676	2 278	3 398	359	165	194
Hamburg 6)									
Vorklassen 2)	108	9	99	108	9	99	-	-	-
Schulkindergärten 7)	-	-	-	-	-	-	-	-	-
Grundschulen 2)	2 868	392	2 476	2 722	361	2 361	146	31	115
Schulartunabhängige Orientierungsstufe 2)	41	13	28	41	13	28	-	-	-
Hauptschulen 2)	1 189	509	680	983	414	569	206	95	111
Realschulen 2)	776	372	404	760	364	396	16	8	8
Gymnasien	3 564	2 039	1 525	3 394	1 943	1 451	170	96	74
Integrierte Gesamtschulen 8)	2 924	1 313	1 611	2 924	1 313	1 611	-	-	-
Freie Waldorfschulen	220	94	126	-	-	-	220	94	126
Sonderschulen 9)	1 341	370	971	1 112	280	832	229	90	139
Abendhauptschulen	-	-	-	-	-	-	-	-	-
Abendrealschulen 10)	15	7	8	15	7	8	-	-	-
Abendgymnasien	54	30	24	54	30	24	-	-	-
Kollegs	22	14	8	22	14	8	-	-	-
Zusammen ...	13 122	5 162	7 960	12 135	4 748	7 387	987	414	573
Hessen									
Vorklassen 2)	119	27	92	118	26	92	1	1	-
Schulkindergärten	448	37	411	443	36	407	5	1	4
Grundschulen 2)	11 532	2 596	8 936	11 451	2 580	8 871	81	16	65
Schulartunabhängige Orientierungsstufe 2)	2 188	492	1 696	2 165	489	1 676	23	3	20
Hauptschulen 2)	2 020	454	1 566	2 011	452	1 559	9	2	7
Realschulen	2 403	1 178	1 225	2 232	1 092	1 140	171	86	85
Gymnasien	8 845	5 374	3 471	7 381	4 580	2 801	1 464	794	670
Integrierte Gesamtschulen 8)	11 178	5 954	5 224	10 952	5 838	5 114	226	116	110
Freie Waldorfschulen	274	123	151	-	-	-	274	123	151
Sonderschulen 11)	3 101	1 002	2 099	2 739	857	1 882	362	145	217
Abendhauptschulen	4	2	2	4	2	2	-	-	-
Abendrealschulen	8	3	5	8	3	5	-	-	-
Abendgymnasien	287	169	118	287	169	118	-	-	-
Kollegs	96	67	29	89	61	28	7	6	1
Zusammen ...	42 503	17 478	25 025	39 880	16 185	23 695	2 623	1 293	1 330
Mecklenburg - Vorpommern 12)									
Vorklassen	-	-	-	-	-	-	-	-	-
Schulkindergärten	-	-	-	-	-	-	-	-	-
Grundschulen	18 671	3 692	14 979	18 560	3 651	14 909	111	41	70
Schulartunabhängige Orientierungsstufe	-	-	-	-	-	-	-	-	-
Hauptschulen	-	-	-	-	-	-	-	-	-
Integrierte Klassen für Haupt- und Realschüler	-	-	-	-	-	-	-	-	-
Realschulen	-	-	-	-	-	-	-	-	-
Gymnasien	-	-	-	-	-	-	-	-	-
Integrierte Gesamtschulen	-	-	-	-	-	-	-	-	-
Freie Waldorfschulen	5	1	4	-	-	-	5	1	4
Sonderschulen	-	-	-	-	-	-	-	-	-
Abendgymnasien	23	3	20	23	3	20	-	-	-
Zusammen ...	18 699	3 696	15 003	18 583	3 654	14 929	116	42	74

Fußnoten siehe S. 49.

Allgemeinbildende Schulen 1993

10 Hauptberufliche Lehrer nach Schularten, rechtlichem Status der Schulen und Ländern

Schulart	Voll- und teilbeschäftigte Lehrer			Davon an					
				öffentlichen Schulen			privaten Schulen		
	insgesamt	männlich	weiblich	zusammen	männlich	weiblich	zusammen	männlich	weiblich
Niedersachsen									
Vorklassen	572	101	471	569	100	469	3	1	2
Schulkindergärten	480	16	464	479	16	463	1	-	1
Grundschulen	18 132	3 158	14 974	18 117	3 151	14 966	15	7	8
Schulartunabhängige Orientierungsstufe	9 869	4 076	5 793	9 500	3 943	5 557	369	133	236
Hauptschulen	6 742	3 684	3 058	6 395	3 483	2 912	347	201	146
Realschulen	7 271	3 769	3 502	7 057	3 694	3 363	214	75	139
Gymnasien	12 828	8 182	4 646	11 446	7 376	4 070	1 382	806	576
Integrierte Gesamtschulen	1 817	999	818	1 817	999	818	-	-	-
Freie Waldorfschulen	456	222	234	-	-	-	456	222	234
Sonderschulen	4 890	1 755	3 135	4 398	1 551	2 847	492	204	288
Abendgymnasien	111	71	40	111	71	40	-	-	-
Kollegs	113	78	35	113	78	35	-	-	-
Zusammen ...	63 281	26 111	37 170	60 002	24 462	35 540	3 279	1 649	1 630
Nordrhein - Westfalen									
Schulkindergärten	1 079	45	1 034	1 079	45	1 034	-	-	-
Grundschulen	39 623	6 508	33 115	39 494	6 476	33 018	129	32	97
Hauptschulen	20 514	10 270	10 244	20 417	10 221	10 196	97	49	48
Realschulen	14 712	5 711	9 001	13 672	5 330	8 342	1 040	381	659
Gymnasien	34 963	20 993	13 970	29 520	17 947	11 573	5 443	3 046	2 397
Integrierte Gesamtschulen	12 730	6 229	6 501	12 367	6 051	6 316	363	178	185
Freie Waldorfschulen	866	395	471	-	-	-	866	395	471
Sonderschulen 13)	13 898	4 491	9 407	12 150	3 794	8 356	1 748	697	1 051
Abendrealschulen	360	174	186	354	173	181	6	1	5
Abendgymnasien	609	367	242	587	350	237	22	17	5
Kollegs	702	453	249	510	324	186	192	129	63
Zusammen ...	140 056	55 636	84 420	130 150	50 711	79 439	9 906	4 925	4 981
Rheinland - Pfalz									
Schulkindergärten	161	7	154	161	7	154	-	-	-
Grundschulen	9 067	2 052	7 015	8 952	2 032	6 920	115	20	95
Hauptschulen	5 901	3 018	2 883	5 757	2 959	2 798	144	59	85
Integrierte Klassen für Haupt- und Realschüler 14) ...	114	51	63	114	51	63	-	-	-
Realschulen	3 271	1 387	1 884	3 008	1 305	1 703	263	82	181
Gymnasien	7 320	4 553	2 767	6 232	3 973	2 259	1 088	580	508
Integrierte Gesamtschulen	453	224	229	453	224	229	-	-	-
Freie Waldorfschulen	123	54	69	-	-	-	123	54	69
Sonderschulen 15)	1 903	945	958	1 647	814	833	256	131	125
Kollegs	59	41	18	32	25	7	27	16	11
Zusammen ...	28 372	12 332	16 040	26 356	11 390	14 966	2 016	942	1 074
Saarland									
Schulkindergärten	41	2	39	30	2	28	11	-	11
Grundschulen 2)	2 116	777	1 339	2 086	762	1 324	30	15	15
Hauptschulen 2)	904	557	347	882	544	338	22	13	9
Integrierte Klassen für Haupt- und Realschüler 16) ...	173	97	76	172	97	75	1	-	1
Realschulen	938	436	502	863	410	453	75	26	49
Gymnasien	1 773	1 228	545	1 489	1 041	448	284	187	97
Integrierte Gesamtschulen	643	332	311	643	332	311	-	-	-
Freie Waldorfschulen	75	40	35	-	-	-	75	40	35
Sonderschulen 13) 17)	660	280	380	573	245	328	87	35	52
Abendrealschulen 18)	1	-	1	1	-	1	-	-	-
Abendgymnasien	17	13	4	17	13	4	-	-	-
Kollegs 18)	-	-	-	-	-	-	-	-	-
Zusammen ...	7 341	3 762	3 579	6 756	3 446	3 310	585	316	269
Sachsen									
Vorklassen 19)	-	-	-	-	-	-	-	-	-
Grundschulen	12 881	713	12 168	12 869	709	12 160	12	4	8
Integrierte Klassen für Haupt- und Realschüler 20) ...	14 990	4 700	10 290	14 954	4 687	10 267	36	13	23
Gymnasien	8 643	2 809	5 834	8 556	2 769	5 787	87	40	47
Freie Waldorfschulen	55	19	36	-	-	-	55	19	36
Sonderschulen	3 596	608	2 988	3 486	585	2 901	110	23	87
Abendrealschulen	5	4	1	5	4	1	-	-	-
Abendgymnasien	32	16	16	32	16	16	-	-	-
Kollegs	61	24	37	61	24	37	-	-	-
Zusammen ...	40 263	8 893	31 370	39 963	8 794	31 169	300	99	201

Fußnoten siehe S. 49.

Allgemeinbildende Schulen 1993

10 Hauptberufliche Lehrer nach Schularten, rechtlichem Status der Schulen und Ländern

Schulart	Voll- und teilbeschäftigte Lehrer			Davon an					
				öffentlichen Schulen			privaten Schulen		
	insgesamt	männlich	weiblich	zusammen	männlich	weiblich	zusammen	männlich	weiblich
Sachsen - Anhalt 21)									
Schulkindergärten	-	-	-	-	-	-	-	-	-
Grundschulen 22)	8 843	541	8 302	8 843	541	8 302	-	-	-
Schulartunabhängige Orientierungsstufe	-	-	-	-	-	-	-	-	-
Hauptschulen 23)	10 173	3 031	7 142	10 173	3 031	7 142	-	-	-
Integrierte Klassen für Haupt- und Realschüler 16)	-	-	-	-	-	-	-	-	-
Realschulen	-	-	-	-	-	-	-	-	-
Gymnasien	5 715	1 839	3 876	5 715	1 839	3 876	-	-	-
Integrierte Gesamtschulen	85	24	61	85	24	61	-	-	-
Freie Waldorfschulen	-	-	-	-	-	-	-	-	-
Sonderschulen	2 656	503	2 153	2 656	503	2 153	-	-	-
Abendrealschulen 19)	-	-	-	-	-	-	-	-	-
Abendgymnasien 24)	52	17	35	52	17	35	-	-	-
Kollegs	-	-	-	-	-	-	-	-	-
Zusammen ...	27 524	5 955	21 569	27 524	5 955	21 569	-	-	-
Schleswig - Holstein									
Vorklassen	269	8	261	207	5	202	62	3	59
Schulkindergärten	188	9	179	182	9	173	6	-	6
Grundschulen	6 228	1 027	5 201	6 012	940	5 072	216	87	129
Hauptschulen	2 766	1 366	1 400	2 624	1 306	1 318	142	60	82
Realschulen	3 696	1 674	2 022	3 615	1 632	1 983	81	42	39
Gymnasien	5 068	3 259	1 809	4 925	3 169	1 756	143	90	53
Integrierte Gesamtschulen	668	310	358	648	304	344	20	6	14
Freie Waldorfschulen	279	151	128	-	-	-	279	151	128
Sonderschulen	1 877	555	1 322	1 764	515	1 249	113	40	73
Abendrealschulen	40	24	16	40	24	16	-	-	-
Abendgymnasien	52	34	18	52	34	18	-	-	-
Zusammen ...	21 131	8 417	12 714	20 069	7 938	12 131	1 062	479	583
Thüringen									
Vorklassen 19)	-	-	-	-	-	-	-	-	-
Grundschulen	7 821	633	7 188	7 819	633	7 186	2	-	2
Hauptschulen	15	6	9	15	6	9	-	-	-
Integrierte Klassen für Haupt- und Realschüler 25)	9 975	3 189	6 786	9 962	3 184	6 778	13	5	8
Gymnasien	5 682	1 924	3 758	5 632	1 905	3 727	50	19	31
Integrierte Gesamtschulen	125	26	99	125	26	99	-	-	-
Freie Waldorfschulen	26	11	15	-	-	-	26	11	15
Sonderschulen	2 601	463	2 138	2 489	441	2 048	112	22	90
Kollegs	18	6	12	18	6	12	-	-	-
Zusammen ...	26 263	6 258	20 005	26 060	6 201	19 859	203	57	146
Deutschland									
Vorklassen	1 961	170	1 791	1 865	162	1 703	96	8	88
Schulkindergärten	3 396	143	3 253	2 957	126	2 831	439	17	422
Grundschulen	210 834	37 094	173 740	209 080	36 644	172 436	1 754	450	1 304
Schulartunabhängige Orientierungsstufe	17 745	6 126	11 619	17 152	5 926	11 226	593	200	393
Hauptschulen	82 154	40 711	41 443	80 657	39 957	40 700	1 497	754	743
Integrierte Klassen für Haupt- und Realschüler	25 252	8 037	17 215	25 202	8 019	17 183	50	18	32
Realschulen	59 453	27 489	31 964	54 853	25 682	29 171	4 600	1 807	2 793
Gymnasien	146 659	83 365	63 294	131 893	75 198	56 695	14 766	8 167	6 599
Integrierte Gesamtschulen	45 241	20 232	25 009	44 551	19 894	24 657	690	338	352
Freie Waldorfschulen	4 342	2 099	2 243	-	-	-	4 342	2 099	2 243
Sonderschulen	59 129	18 319	40 810	49 870	14 867	35 003	9 259	3 452	5 807
Abendhauptschulen	54	24	30	54	24	30	-	-	-
Abendrealschulen	503	245	258	495	243	252	8	2	6
Abendgymnasien	1 495	851	644	1 473	834	639	22	17	5
Kollegs	1 520	895	625	1 247	728	519	273	167	106
Insgesamt ...	659 738	245 800	413 938	621 349	228 304	393 045	38 389	17 496	20 893

1) Grundschulförderklassen und Sonderschulkindergärten.

2) Nach Schularten geschätzt; Nachweis erfolgte zusammen.

3) Einschl. heilpädagogischer Unterrichtshilfen.

4) Einschl. schulartunabhängiger Orientierungsstufe.

5) Einschl. Abendrealschulen.

6) Ohne pädagogische Unterrichtshilfen.

7) Nachweis erfolgt bei den Sonderschulen.

8) Einschl. der nicht nach Schularten aufteilbaren Lehrer schulformbezogener Zweige an kooperativen Gesamtschulen.

9) Einschl. Schulkindergärten an Sonderschulen.

10) Einschl. Abendhauptschulen.

11) Einschl. Sonderschulzweige der Gesamtschulen.

12) Angaben liegen für alle Schularten (außer Freien Waldorfschulen und den Abendgymnasien) nur zusammen vor; Nachweis erfolgt bei den Grundschulen.

13) Einschl. Sonderschulzweige der Freien Waldorfschulen.

14) Regionale Schulen.

15) Einschl. Lehrer an Ambulatorien.

16) Sekundarschulen.

17) Einschl. Lehrer für den Krankenhaus- und Hausunterricht.

18) Personalunion.

19) Kein Nachweis vorhanden.

20) Mittelschulen, einschl. 5. und 6. Klassenstufe an Grundschulen.

21) Kein Nachweis über Lehrer an privaten Schulen vorhanden.

22) Einschl. Schulkindergärten.

23) Einschl. schulartunabhängiger Orientierungsstufe, integrierter Klassen für Haupt- und Realschüler und Realschulen.

24) Einschl. Kollegs.

25) Regelschulen.

Allgemeinbildende Schulen 1993

10 Hauptberufliche Lehrer nach Schularten, rechtlichem Status der Schulen und Ländern

10.1 Vollbeschäftigte Lehrer

Schulart	Vollbeschäftigte Lehrer			Davon an					
				öffentlichen Schulen			privaten Schulen		
	insgesamt	männlich	weiblich	zusammen	männlich	weiblich	zusammen	männlich	weiblich
Baden - Württemberg									
Schulkindergärten 1)	685	15	670	362	3	359	323	12	311
Grundschulen 2)	13 529	6 816	6 713	13 414	6 751	6 663	115	65	50
Schulartunabhängige Orientierungsstufe	37	20	17	37	20	17	-	-	-
Hauptschulen 2)	7 207	5 133	2 074	7 110	5 064	2 046	97	69	28
Realschulen	8 036	5 876	2 160	7 797	5 750	2 047	239	126	113
Gymnasien	13 622	11 144	2 478	12 457	10 351	2 106	1 165	793	372
Integrierte Gesamtschulen	254	175	79	254	175	79	-	-	-
Freie Waldorfschulen	1 002	632	370	-	-	-	1 002	632	370
Sonderschulen	6 539	3 268	3 271	4 756	2 429	2 327	1 783	839	944
Abendrealschulen	-	-	-	-	-	-	-	-	-
Abendgymnasien	-	-	-	-	-	-	-	-	-
Kollegs	5	1	4	-	-	-	5	1	4
Zusammen ...	50 916	33 080	17 836	46 187	30 543	15 644	4 729	2 537	2 192
Bayern									
Grundschulen	16 208	4 973	11 235	15 982	4 921	11 061	226	52	174
Schulartunabhängige Orientierungsstufe	29	15	14	29	15	14	-	-	-
Hauptschulen	16 231	11 210	5 021	15 973	11 053	4 920	258	157	101
Realschulen	7 300	4 814	2 486	5 933	4 052	1 881	1 367	762	605
Gymnasien	16 508	12 867	3 641	14 777	11 717	3 060	1 731	1 150	581
Integrierte Gesamtschulen	217	140	77	217	140	77	-	-	-
Freie Waldorfschulen	298	159	139	-	-	-	298	159	139
Sonderschulen 3)	5 423	2 484	2 939	3 165	1 476	1 689	2 258	1 008	1 250
Abendrealschulen	11	8	3	10	7	3	1	1	-
Abendgymnasien	32	23	9	32	23	9	-	-	-
Kollegs	100	76	24	94	72	22	6	4	2
Zusammen ...	62 357	36 769	25 588	56 212	33 476	22 736	6 145	3 293	2 852
Berlin									
Vorklassen	853	20	833	830	20	810	23	-	23
Grundschulen	6 737	961	5 776	6 600	931	5 669	137	30	107
Schulartunabhängige Orientierungsstufe	3 698	1 068	2 630	3 617	1 033	2 584	81	35	46
Hauptschulen	1 004	524	480	996	519	477	8	5	3
Realschulen	1 557	665	892	1 496	631	865	61	34	27
Gymnasien	5 349	2 586	2 763	5 122	2 454	2 668	227	132	95
Integrierte Gesamtschulen	4 377	1 873	2 504	4 350	1 857	2 493	27	16	11
Freie Waldorfschulen	90	45	45	-	-	-	90	45	45
Sonderschulen	2 230	497	1 733	2 146	476	1 670	84	21	63
Abendhauptschulen	23	9	14	23	9	14	-	-	-
Abendrealschulen	8	2	6	8	2	6	-	-	-
Abendgymnasien	73	34	39	73	34	39	-	-	-
Kollegs	174	89	85	174	89	85	-	-	-
Zusammen ...	26 173	8 373	17 800	25 435	8 055	17 380	738	318	420
Brandenburg									
Grundschulen 4)	2 234	409	1 825	2 233	409	1 824	1	-	1
Schulartunabhängige Orientierungsstufe	-	-	-	-	-	-	-	-	-
Realschulen	366	147	219	366	147	219	-	-	-
Gymnasien	1 702	716	986	1 702	716	986	-	-	-
Integrierte Gesamtschulen	3 615	1 205	2 410	3 615	1 205	2 410	-	-	-
Freie Waldorfschulen	-	-	-	-	-	-	-	-	-
Sonderschulen	1 959	334	1 625	1 741	298	1 443	218	36	182
Abendrealschulen	-	-	-	-	-	-	-	-	-
Abendgymnasien 5)	23	8	15	23	8	15	-	-	-
Kollegs	8	3	5	8	3	5	-	-	-
Zusammen ...	9 907	2 822	7 085	9 688	2 786	6 902	219	36	183

Fußnoten siehe S. 53.

Allgemeinbildende Schulen 1993

10 Hauptberufliche Lehrer nach Schularten, rechtlichem Status der Schulen und Ländern

10.1 Vollbeschäftigte Lehrer

Schulart	Vollbeschäftigte Lehrer			Davon an					
				öffentlichen Schulen			privaten Schulen		
	insgesamt	männlich	weiblich	zusammen	männlich	weiblich	zusammen	männlich	weiblich
Bremen									
Vorklassen	7	1	6	7	1	6	-	-	-
Schulkindergärten	48	4	44	47	4	43	1	-	1
Grundschulen	778	209	569	728	191	537	50	18	32
Schulartunabhängige Orientierungsstufe	544	292	252	498	271	227	46	21	25
Hauptschulen	355	233	122	339	223	116	16	10	6
Realschulen	327	214	113	305	195	110	22	19	3
Gymnasien	948	737	211	900	705	195	48	32	16
Integrierte Gesamtschulen	249	175	74	230	159	71	19	16	3
Freie Waldorfschulen	39	22	17	-	-	-	39	22	17
Sonderschulen	394	151	243	374	138	236	20	13	7
Abendhauptschulen	9	5	4	9	5	4	-	-	-
Abendrealschulen	30	19	11	30	19	11	-	-	-
Abendgymnasien	59	44	15	59	44	15	-	-	-
Zusammen ...	3 787	2 106	1 681	3 526	1 955	1 571	261	151	110
Hamburg 6)									
Vorklassen 2)	66	9	57	66	9	57	-	-	-
Schulkindergärten 7)	-	-	-	-	-	-	-	-	-
Grundschulen 2)	1 276	349	927	1 193	321	872	83	28	55
Schulartunabhängige Orientierungsstufe 2)	27	12	15	27	12	15	-	-	-
Hauptschulen 2)	824	461	363	686	382	304	138	79	59
Realschulen 2)	547	345	202	540	342	198	7	3	4
Gymnasien	2 366	1 745	621	2 246	1 662	584	120	83	37
Integrierte Gesamtschulen 8)	1 952	1 153	799	1 952	1 153	799	-	-	-
Freie Waldorfschulen	148	66	82	-	-	-	148	66	82
Sonderschulen 9)	927	340	587	765	257	508	162	83	79
Abendhauptschulen	-	-	-	-	-	-	-	-	-
Abendrealschulen 10)	15	7	8	15	7	8	-	-	-
Abendgymnasien	47	27	20	47	27	20	-	-	-
Kollegs	14	13	1	14	13	1	-	-	-
Zusammen ...	8 209	4 527	3 682	7 551	4 185	3 366	658	342	316
Hessen									
Vorklassen 2)	73	26	47	72	25	47	1	1	-
Schulkindergärten	448	37	411	443	36	407	5	1	4
Grundschulen 2)	7 104	2 487	4 617	7 046	2 475	4 571	58	12	46
Schulartunabhängige Orientierungsstufe 2)	1 347	471	876	1 331	468	863	16	3	13
Hauptschulen 2)	1 246	436	810	1 239	435	804	7	1	6
Realschulen	1 757	1 132	625	1 648	1 056	592	109	76	33
Gymnasien	6 692	4 970	1 722	5 682	4 278	1 404	1 010	692	318
Integrierte Gesamtschulen 8)	8 334	5 650	2 684	8 169	5 551	2 618	165	99	66
Freie Waldorfschulen	188	105	83	-	-	-	188	105	83
Sonderschulen 11)	2 384	961	1 423	2 101	827	1 274	283	134	149
Abendhauptschulen	4	2	2	4	2	2	-	-	-
Abendrealschulen	3	1	2	3	1	2	-	-	-
Abendgymnasien	211	157	54	211	157	54	-	-	-
Kollegs	81	65	16	74	59	15	7	6	1
Zusammen ...	29 872	16 500	13 372	28 023	15 370	12 653	1 849	1 130	719
Mecklenburg - Vorpommern 12)									
Vorklassen	-	-	-	-	-	-	-	-	-
Schulkindergärten	-	-	-	-	-	-	-	-	-
Grundschulen	14 538	3 463	11 075	14 434	3 422	11 012	104	41	63
Schulartunabhängige Orientierungsstufe	-	-	-	-	-	-	-	-	-
Hauptschulen	-	-	-	-	-	-	-	-	-
Integrierte Klassen für Haupt- und Realschüler	-	-	-	-	-	-	-	-	-
Realschulen	-	-	-	-	-	-	-	-	-
Gymnasien	-	-	-	-	-	-	-	-	-
Integrierte Gesamtschulen	-	-	-	-	-	-	-	-	-
Freie Waldorfschulen	3	1	2	-	-	-	3	1	2
Sonderschulen	-	-	-	-	-	-	-	-	-
Abendgymnasien	18	3	15	18	3	15	-	-	-
Zusammen ...	14 559	3 467	11 092	14 452	3 425	11 027	107	42	65

Fußnoten siehe S. 53.

Allgemeinbildende Schulen 1993

10 Hauptberufliche Lehrer nach Schularten, rechtlichem Status der Schulen und Ländern

10.1 Vollbeschäftigte Lehrer

Schulart	Vollbeschäftigte Lehrer			Davon an					
	insgesamt	männlich	weiblich	öffentlichen Schulen			privaten Schulen		
				zusammen	männlich	weiblich	zusammen	männlich	weiblich
Niedersachsen									
Vorklassen	294	94	200	292	93	199	2	1	1
Schulkindergärten	222	14	208	221	14	207	1	-	1
Grundschulen	9 266	2 932	6 334	9 259	2 929	6 330	7	3	4
Schulartunabhängige Orientierungsstufe	6 698	3 849	2 849	6 476	3 722	2 754	222	127	95
Hauptschulen	5 198	3 505	1 693	4 950	3 312	1 638	248	193	55
Realschulen	5 163	3 553	1 610	5 030	3 490	1 540	133	63	70
Gymnasien	9 696	7 490	2 206	8 733	6 816	1 917	963	674	289
Integrierte Gesamtschulen	1 369	904	465	1 369	904	465	-	-	-
Freie Waldorfschulen	121	76	45	-	-	-	121	76	45
Sonderschulen	3 705	1 640	2 065	3 347	1 471	1 876	358	169	189
Abendgymnasien	80	62	18	80	62	18	-	-	-
Kollegs	97	75	22	97	75	22	-	-	-
Zusammen ...	41 909	24 194	17 715	39 854	22 888	16 966	2 055	1 306	749
Nordrhein - Westfalen									
Schulkindergärten	795	42	753	795	42	753	-	-	-
Grundschulen	22 315	6 239	16 076	22 248	6 212	16 036	67	27	40
Hauptschulen	15 956	9 887	6 069	15 886	9 842	6 044	70	45	25
Realschulen	9 670	5 405	4 265	9 022	5 063	3 959	648	342	306
Gymnasien	27 040	19 927	7 113	22 901	17 096	5 805	4 139	2 831	1 308
Integrierte Gesamtschulen	9 797	5 803	3 994	9 545	5 652	3 893	252	151	101
Freie Waldorfschulen	499	297	202	-	-	-	499	297	202
Sonderschulen 13)	10 657	4 286	6 371	9 263	3 636	5 627	1 394	650	744
Abendrealschulen	263	164	99	261	164	97	2	-	2
Abendgymnasien	502	351	151	484	336	148	18	15	3
Kollegs	591	426	165	434	309	125	157	117	40
Zusammen ...	98 085	52 827	45 258	90 839	48 352	42 487	7 246	4 475	2 771
Rheinland - Pfalz									
Schulkindergärten	70	6	64	70	6	64	-	-	-
Grundschulen	5 696	1 986	3 710	5 637	1 968	3 669	59	18	41
Hauptschulen	4 615	2 904	1 711	4 509	2 848	1 661	106	56	50
Integrierte Klassen für Haupt- und Realschüler 14)	93	47	46	93	47	46	-	-	-
Realschulen	2 209	1 314	895	2 060	1 237	823	149	77	72
Gymnasien	5 533	4 195	1 338	4 762	3 676	1 086	771	519	252
Integrierte Gesamtschulen	322	209	113	322	209	113	-	-	-
Freie Waldorfschulen	87	47	40	-	-	-	87	47	40
Sonderschulen 15)	1 508	905	603	1 307	779	528	201	126	75
Kollegs	49	40	9	28	24	4	21	16	5
Zusammen ...	20 182	11 653	8 529	18 788	10 794	7 994	1 394	859	535
Saarland									
Schulkindergärten	21	1	20	15	1	14	6	-	6
Grundschulen 2)	1 400	741	659	1 373	726	647	27	15	12
Hauptschulen 2)	746	542	204	727	529	198	19	13	6
Integrierte Klassen für Haupt- und Realschüler 16)	126	90	36	126	90	36	-	-	-
Realschulen	694	425	269	644	399	245	50	26	24
Gymnasien	1 459	1 154	305	1 217	977	240	242	177	65
Integrierte Gesamtschulen	506	311	195	506	311	195	-	-	-
Freie Waldorfschulen	60	36	24	-	-	-	60	36	24
Sonderschulen 13) 17)	535	275	260	462	242	220	73	33	40
Abendrealschulen 18)	-	-	-	-	-	-	-	-	-
Abendgymnasien	11	10	1	11	10	1	-	-	-
Kollegs 18)	-	-	-	-	-	-	-	-	-
Zusammen ...	5 558	3 585	1 973	5 081	3 285	1 796	477	300	177
Sachsen									
Vorklassen 19)	-	-	-	-	-	-	-	-	-
Grundschulen	2 517	359	2 158	2 510	356	2 154	7	3	4
Integrierte Klassen für Haupt- und Realschüler 20)	6 869	2 843	4 026	6 864	2 839	4 025	5	4	1
Gymnasien	8 355	2 787	5 568	8 295	2 756	5 539	60	31	29
Freie Waldorfschulen	40	17	23	-	-	-	40	17	23
Sonderschulen	3 292	570	2 722	3 193	549	2 644	99	21	78
Abendrealschulen	1	1	-	1	1	-	-	-	-
Abendgymnasien	32	16	16	32	16	16	-	-	-
Kollegs	59	24	35	59	24	35	-	-	-
Zusammen ...	21 165	6 617	14 548	20 954	6 541	14 413	211	76	135

Fußnoten siehe S. 53.

Allgemeinbildende Schulen 1993

10 Hauptberufliche Lehrer nach Schularten, rechtlichem Status der Schulen und Ländern

10.1 Vollbeschäftigte Lehrer

Schulart	Vollbeschäftigte Lehrer			Davon an					
	insgesamt	männlich	weiblich	öffentlichen Schulen			privaten Schulen		
				zusammen	männlich	weiblich	zusammen	männlich	weiblich
Sachsen - Anhalt 21)									
Schulkindergärten	-	-	-	-	-	-	-	-	-
Grundschulen 22)	3 330	371	2 959	3 330	371	2 959	-	-	-
Schulartunabhängige Orientierungsstufe	-	-	-	-	-	-	-	-	-
Hauptschulen 23)	7 442	2 550	4 892	7 442	2 550	4 892	-	-	-
Integrierte Klassen für Haupt- und Realschüler 16)	-	-	-	-	-	-	-	-	-
Realschulen	-	-	-	-	-	-	-	-	-
Gymnasien	5 405	1 800	3 605	5 405	1 800	3 605	-	-	-
Integrierte Gesamtschulen	74	24	50	74	24	50	-	-	-
Freie Waldorfschulen	-	-	-	-	-	-	-	-	-
Sonderschulen	2 272	466	1 806	2 272	466	1 806	-	-	-
Abendrealschulen 19)	-	-	-	-	-	-	-	-	-
Abendgymnasien 24)	50	17	33	50	17	33	-	-	-
Kollegs	-	-	-	-	-	-	-	-	-
Zusammen ...	18 573	5 228	13 345	18 573	5 228	13 345	-	-	-
Schleswig - Holstein									
Vorklassen	92	4	88	92	4	88	-	-	-
Schulkindergärten	92	8	84	90	8	82	2	-	2
Grundschulen	3 002	945	2 057	2 812	862	1 950	190	83	107
Hauptschulen	2 055	1 294	761	1 919	1 235	684	136	59	77
Realschulen	2 378	1 553	825	2 307	1 514	793	71	39	32
Gymnasien	3 711	2 936	775	3 587	2 851	736	124	85	39
Integrierte Gesamtschulen	462	289	173	455	285	170	7	4	3
Freie Waldorfschulen	206	131	75	-	-	-	206	131	75
Sonderschulen	1 312	520	792	1 211	482	729	101	38	63
Abendrealschulen	30	23	7	30	23	7	-	-	-
Abendgymnasien	35	30	5	35	30	5	-	-	-
Zusammen ...	13 375	7 733	5 642	12 538	7 294	5 244	837	439	398
Thüringen									
Vorklassen 19)	-	-	-	-	-	-	-	-	-
Grundschulen	6 616	579	6 037	6 614	579	6 035	2	-	2
Hauptschulen	15	6	9	15	6	9	-	-	-
Integrierte Klassen für Haupt- und Realschüler 25)	9 235	3 117	6 118	9 224	3 113	6 111	11	4	7
Gymnasien	5 494	1 906	3 588	5 458	1 892	3 566	36	14	22
Integrierte Gesamtschulen	122	26	96	122	26	96	-	-	-
Freie Waldorfschulen	24	10	14	-	-	-	24	10	14
Sonderschulen	2 526	461	2 065	2 415	439	1 976	111	22	89
Kollegs	17	6	11	17	6	11	-	-	-
Zusammen ...	24 049	6 111	17 938	23 865	6 061	17 804	184	50	134
Deutschland									
Vorklassen	1 385	154	1 231	1 359	152	1 207	26	2	24
Schulkindergärten	2 381	127	2 254	2 043	114	1 929	338	13	325
Grundschulen	116 546	33 819	82 727	115 413	33 424	81 989	1 133	395	738
Schulartunabhängige Orientierungsstufe	12 380	5 727	6 653	12 015	5 541	6 474	365	186	179
Hauptschulen	62 894	38 685	24 209	61 791	37 998	23 793	1 103	687	416
Integrierte Klassen für Haupt- und Realschüler	16 323	6 097	10 226	16 307	6 089	10 218	16	8	8
Realschulen	40 004	25 443	14 561	37 148	23 876	13 272	2 856	1 567	1 289
Gymnasien	113 880	76 960	36 920	103 244	69 747	33 497	10 636	7 213	3 423
Integrierte Gesamtschulen	31 650	17 937	13 713	31 180	17 651	13 529	470	286	184
Freie Waldorfschulen	2 805	1 644	1 161	-	-	-	2 805	1 644	1 161
Sonderschulen	45 663	17 158	28 505	38 518	13 965	24 553	7 145	3 193	3 952
Abendhauptschulen	36	16	20	36	16	20	-	-	-
Abendrealschulen	361	225	136	358	224	134	3	1	2
Abendgymnasien	1 173	782	391	1 155	767	388	18	15	3
Kollegs	1 195	818	377	999	674	325	196	144	52
Insgesamt ...	448 676	225 592	223 084	421 566	210 238	211 328	27 110	15 354	11 756

- 1) Grundschulförderklassen und Sonderschulkindergärten.
- 2) Nach Schularten geschätzt; Nachweis erfolgte zusammen.
- 3) Einschl. heilpädagogischer Unterrichtshilfen.
- 4) Einschl. schulartunabhängiger Orientierungsstufe.
- 5) Einschl. Abendrealschulen.
- 6) Ohne pädagogische Unterrichtshilfen.
- 7) Nachweis erfolgt bei den Sonderschulen.
- 8) Einschl. der nicht nach Schularten aufteilbaren Lehrer schulformbezogener Zweige an kooperativen Gesamtschulen.
- 9) Einschl. Schulkindergärten an Sonderschulen.
- 10) Einschl. Abendhauptschulen.
- 11) Einschl. Sonderschulzweige der Gesamtschulen.
- 12) Angaben liegen für alle Schularten (außer Freien Waldorfschulen und den Abendgymnasien) nur zusammen vor; Nachweis erfolgt bei den Grundschulen.

- 13) Einschl. Sonderschulzweige der Freien Waldorfschulen.
- 14) Regionale Schulen.
- 15) Einschl. Lehrer an Ambulatorien.
- 16) Sekundarschulen.
- 17) Einschl. Lehrer für den Krankenhaus- und Hausunterricht.
- 18) Personalunion.
- 19) Kein Nachweis vorhanden.
- 20) Mittelschulen, einschl. 5. und 6. Klassenstufe an Grundschulen.
- 21) Kein Nachweis über Lehrer an privaten Schulen vorhanden.
- 22) Einschl. Schulkindergärten.
- 23) Einschl. schulartunabhängiger Orientierungsstufe, integrierter Klassen für Haupt- und Realschüler und Realschulen.
- 24) Einschl. Kollegs.
- 25) Regelschulen.

Allgemeinbildende Schulen 1993

10 Hauptberufliche Lehrer nach Schularten, rechtlichem Status der Schulen und Ländern

10.2 Teilbeschäftigte Lehrer

Schulart	Teilbeschäftigte Lehrer			Davon an					
	insgesamt	männlich	weiblich	öffentlichen Schulen			privaten Schulen		
				zusammen	männlich	weiblich	zusammen	männlich	weiblich
Baden - Württemberg									
Schulkindergärten 1)	238	7	231	146	3	143	92	4	88
Grundschulen 2)	13 716	623	13 093	13 624	616	13 008	92	7	85
Schulartunabhängige Orientierungsstufe	23	1	22	23	1	22	-	-	-
Hauptschulen 2)	3 010	267	2 743	2 962	257	2 705	48	10	38
Realschulen	4 346	611	3 735	4 158	557	3 601	188	54	134
Gymnasien	6 388	1 390	4 998	5 689	1 160	4 529	699	230	469
Integrierte Gesamtschulen	145	23	122	145	23	122	-	-	-
Freie Waldorfschulen	337	84	253	-	-	-	337	84	253
Sonderschulen	3 021	282	2 739	2 400	187	2 213	621	95	526
Abendrealschulen	-	-	-	-	-	-	-	-	-
Abendgymnasien	-	-	-	-	-	-	-	-	-
Kollegs	40	14	26	5	3	2	35	11	24
Zusammen ...	31 264	3 302	27 962	29 152	2 807	26 345	2 112	495	1 617
Bayern									
Grundschulen	9 082	123	8 959	8 932	105	8 827	150	18	132
Schulartunabhängige Orientierungsstufe	26	2	24	26	2	24	-	-	-
Hauptschulen	3 654	325	3 329	3 559	302	3 257	95	23	72
Realschulen	2 870	286	2 584	2 059	185	1 874	811	101	710
Gymnasien	4 484	847	3 637	3 821	702	3 119	663	145	518
Integrierte Gesamtschulen	63	7	56	63	7	56	-	-	-
Freie Waldorfschulen	105	21	84	-	-	-	105	21	84
Sonderschulen 3)	1 422	75	1 347	705	34	671	717	41	676
Abendrealschulen	9	1	8	8	1	7	1	-	1
Abendgymnasien	11	4	7	11	4	7	-	-	-
Kollegs	25	5	20	24	5	19	1	-	1
Zusammen ...	21 751	1 696	20 055	19 208	1 347	17 861	2 543	349	2 194
Berlin									
Vorklassen	30	4	26	23	1	22	7	3	4
Grundschulen	2 016	97	1 919	1 919	91	1 828	97	6	91
Schulartunabhängige Orientierungsstufe	899	87	812	838	80	758	61	7	54
Hauptschulen	264	63	201	256	62	194	8	1	7
Realschulen	353	48	305	307	39	268	46	9	37
Gymnasien	1 102	249	853	1 006	228	778	96	21	75
Integrierte Gesamtschulen	555	99	456	535	94	441	20	5	15
Freie Waldorfschulen	75	21	54	-	-	-	75	21	54
Sonderschulen	264	36	228	233	24	209	31	12	19
Abendhauptschulen	15	8	7	15	8	7	-	-	-
Abendrealschulen	8	2	6	8	2	6	-	-	-
Abendgymnasien	7	3	4	7	3	4	-	-	-
Kollegs	91	22	69	91	22	69	-	-	-
Zusammen ...	5 679	739	4 940	5 238	654	4 584	441	85	356
Brandenburg									
Grundschulen 4)	7 963	746	7 217	7 961	746	7 215	2	-	2
Schulartunabhängige Orientierungsstufe	-	-	-	-	-	-	-	-	-
Realschulen	1 043	262	781	1 043	262	781	-	-	-
Gymnasien	1 825	539	1 286	1 825	539	1 286	-	-	-
Integrierte Gesamtschulen	5 053	1 111	3 942	5 053	1 111	3 942	-	-	-
Freie Waldorfschulen	9	2	7	-	-	-	9	2	7
Sonderschulen	1 166	199	967	1 151	199	952	15	-	15
Abendrealschulen	-	-	-	-	-	-	-	-	-
Abendgymnasien 5)	36	15	21	36	15	21	-	-	-
Kollegs	6	2	4	6	2	4	-	-	-
Zusammen ...	17 101	2 876	14 225	17 075	2 874	14 201	26	2	24

Fußnoten siehe S. 57.

Allgemeinbildende Schulen 1993

10 Hauptberufliche Lehrer nach Schularten, rechtlichem Status der Schulen und Ländern

10.2 Teilbeschäftigte Lehrer

Schulart	Teilbeschäftigte Lehrer			Davon an					
	insgesamt	männlich	weiblich	öffentlichen Schulen			privaten Schulen		
				zusammen	männlich	weiblich	zusammen	männlich	weiblich
Bremen									
Vorklassen	3	-	3	3	-	3	-	-	-
Schulkindergärten	28	1	27	28	1	27	-	-	-
Grundschulen	789	48	741	762	47	715	27	1	26
Schulartunabhängige Orientierungsstufe	391	60	331	378	59	319	13	1	12
Hauptschulen	205	61	144	205	61	144	-	-	-
Realschulen	188	39	149	182	37	145	6	2	4
Gymnasien	330	90	240	304	84	220	26	6	20
Integrierte Gesamtschulen	90	13	77	75	12	63	15	1	14
Freie Waldorfschulen	8	3	5	-	-	-	8	3	5
Sonderschulen	188	21	167	185	21	164	3	-	3
Abendhauptschulen	3	-	3	3	-	3	-	-	-
Abendrealschulen	8	1	7	8	1	7	-	-	-
Abendgymnasien	17	-	17	17	-	17	-	-	-
Zusammen ...	2 248	337	1 911	2 150	323	1 827	98	14	84
Hamburg 6)									
Vorklassen 2)	42	-	42	42	-	42	-	-	-
Schulkindergärten 7)	-	-	-	-	-	-	-	-	-
Grundschulen 2)	1 592	43	1 549	1 529	40	1 489	63	3	60
Schulartunabhängige Orientierungsstufe 2)	14	1	13	14	1	13	-	-	-
Hauptschulen 2)	365	48	317	297	32	265	68	16	52
Realschulen 2)	229	27	202	220	22	198	9	5	4
Gymnasien	1 198	294	904	1 148	281	867	50	13	37
Integrierte Gesamtschulen 8)	972	160	812	972	160	812	-	-	-
Freie Waldorfschulen	72	28	44	-	-	-	72	28	44
Sonderschulen 9)	414	30	384	347	23	324	67	7	60
Abendhauptschulen	-	-	-	-	-	-	-	-	-
Abendrealschulen	-	-	-	-	-	-	-	-	-
Abendgymnasien	7	3	4	7	3	4	-	-	-
Kollegs	8	1	7	8	1	7	-	-	-
Zusammen ...	4 913	635	4 278	4 584	563	4 021	329	72	257
Hessen									
Vorklassen 2)	46	1	45	46	1	45	-	-	-
Schulkindergärten	-	-	-	-	-	-	-	-	-
Grundschulen 2)	4 428	109	4 319	4 405	105	4 300	23	4	19
Schulartunabhängige Orientierungsstufe 2)	841	21	820	834	21	813	7	-	7
Hauptschulen 2)	774	18	756	772	17	755	2	1	1
Realschulen	646	46	600	584	36	548	62	10	52
Gymnasien	2 153	404	1 749	1 699	302	1 397	454	102	352
Integrierte Gesamtschulen 8)	2 844	304	2 540	2 783	287	2 496	61	17	44
Freie Waldorfschulen	86	18	68	-	-	-	86	18	68
Sonderschulen 10)	717	41	676	638	30	608	79	11	68
Abendhauptschulen	-	-	-	-	-	-	-	-	-
Abendrealschulen	5	2	3	5	2	3	-	-	-
Abendgymnasien	76	12	64	76	12	64	-	-	-
Kollegs	15	2	13	15	2	13	-	-	-
Zusammen ...	12 631	978	11 653	11 857	815	11 042	774	163	611
Mecklenburg - Vorpommern 11)									
Vorklassen	-	-	-	-	-	-	-	-	-
Schulkindergärten	-	-	-	-	-	-	-	-	-
Grundschulen	4 133	229	3 904	4 126	229	3 897	7	-	7
Schulartunabhängige Orientierungsstufe	-	-	-	-	-	-	-	-	-
Hauptschulen	-	-	-	-	-	-	-	-	-
Integrierte Klassen für Haupt- und Realschüler	-	-	-	-	-	-	-	-	-
Realschulen	-	-	-	-	-	-	-	-	-
Gymnasien	-	-	-	-	-	-	-	-	-
Integrierte Gesamtschulen	-	-	-	-	-	-	-	-	-
Freie Waldorfschulen	2	-	2	-	-	-	-	-	-
Sonderschulen	-	-	-	-	-	-	2	-	2
Abendgymnasien	5	-	5	5	-	5	-	-	-
Zusammen ...	4 140	229	3 911	4 131	229	3 902	9	-	9

Fußnoten siehe S. 57.

Allgemeinbildende Schulen 1993

10 Hauptberufliche Lehrer nach Schularten, rechtlichem Status der Schulen und Ländern

10.2 Teilbeschäftigte Lehrer

Schulart	Teilbeschäftigte Lehrer			Davon an					
				öffentlichen Schulen			privaten Schulen		
	insgesamt	männlich	weiblich	zusammen	männlich	weiblich	zusammen	männlich	weiblich
Niedersachsen									
Vorklassen	278	7	271	277	7	270	1	-	1
Schulkindergärten	258	2	256	258	2	256	-	-	-
Grundschulen	8 866	226	8 640	8 858	222	8 636	8	4	4
Schulartunabhängige Orientierungsstufe	3 171	227	2 944	3 024	221	2 803	147	6	141
Hauptschulen	1 544	179	1 365	1 445	171	1 274	99	8	91
Realschulen	2 108	216	1 892	2 027	204	1 823	81	12	69
Gymnasien	3 132	692	2 440	2 713	560	2 153	419	132	287
Integrierte Gesamtschulen	448	95	353	448	95	353	-	-	-
Freie Waldorfschulen	335	146	189	-	-	-	335	146	189
Sonderschulen	1 185	115	1 070	1 051	80	971	134	35	99
Abendgymnasien	31	9	22	31	9	22	-	-	-
Kollegs	16	3	13	16	3	13	-	-	-
Zusammen ...	21 372	1 917	19 455	20 148	1 574	18 574	1 224	343	881
Nordrhein - Westfalen									
Schulkindergärten	284	3	281	284	3	281	-	-	-
Grundschulen	17 308	269	17 039	17 246	264	16 982	62	5	57
Hauptschulen	4 558	383	4 175	4 531	379	4 152	27	4	23
Realschulen	5 042	306	4 736	4 650	267	4 383	392	39	353
Gymnasien	7 923	1 066	6 857	6 619	851	5 768	1 304	215	1 089
Integrierte Gesamtschulen	2 933	426	2 507	2 822	399	2 423	111	27	84
Freie Waldorfschulen	367	98	269	-	-	-	367	98	269
Sonderschulen 12)	3 241	205	3 036	2 887	158	2 729	354	47	307
Abendrealschulen	97	10	87	93	9	84	4	1	3
Abendgymnasien	107	16	91	103	14	89	4	2	2
Kollegs	111	27	84	76	15	61	35	12	23
Zusammen ...	41 971	2 809	39 162	39 311	2 359	36 952	2 660	450	2 210
Rheinland - Pfalz									
Schulkindergärten	91	1	90	91	1	90	-	-	-
Grundschulen	3 371	66	3 305	3 315	64	3 251	56	2	54
Hauptschulen	1 286	114	1 172	1 248	111	1 137	38	3	35
Integrierte Klassen für Haupt- und Realschüler 13)	21	4	17	21	4	17	-	-	-
Realschulen	1 062	73	989	948	68	880	114	5	109
Gymnasien	1 787	358	1 429	1 470	297	1 173	317	61	256
Integrierte Gesamtschulen	131	15	116	131	15	116	-	-	-
Freie Waldorfschulen	36	7	29	-	-	-	36	7	29
Sonderschulen 14)	395	40	355	340	35	305	55	5	50
Kollegs	10	1	9	4	1	3	6	-	6
Zusammen ...	8 190	679	7 511	7 568	596	6 972	622	83	539
Saarland									
Schulkindergärten	20	1	19	15	1	14	5	-	5
Grundschulen 2)	716	36	680	713	36	677	3	-	3
Hauptschulen 2)	158	15	143	155	15	140	3	-	3
Integrierte Klassen für Haupt- und Realschüler 15)	47	7	40	46	7	39	1	-	1
Realschulen	244	11	233	219	11	208	25	-	25
Gymnasien	314	74	240	272	64	208	42	10	32
Integrierte Gesamtschulen	137	21	116	137	21	116	-	-	-
Freie Waldorfschulen	15	4	11	-	-	-	15	4	11
Sonderschulen 12) 16)	125	5	120	111	3	108	14	2	12
Abendrealschulen 17)	1	-	1	1	-	1	-	-	-
Abendgymnasien	6	3	3	6	3	3	-	-	-
Kollegs 17)	-	-	-	-	-	-	-	-	-
Zusammen ...	1 783	177	1 606	1 675	161	1 514	108	16	92
Sachsen									
Vorklassen 18)	-	-	-	-	-	-	-	-	-
Grundschulen	10 364	354	10 010	10 359	353	10 006	5	1	4
Integrierte Klassen für Haupt- und Realschüler 19)	8 121	1 857	6 264	8 090	1 848	6 242	31	9	22
Gymnasien	288	22	266	261	13	248	27	9	18
Freie Waldorfschulen	15	2	13	-	-	-	15	2	13
Sonderschulen	304	38	266	293	36	257	11	2	9
Abendrealschulen	4	3	1	4	3	1	-	-	-
Abendgymnasien	-	-	-	-	-	-	-	-	-
Kollegs	2	-	2	2	-	2	-	-	-
Zusammen ...	19 098	2 276	16 822	19 009	2 253	16 756	89	23	66

Fußnoten siehe S. 57.

Allgemeinbildende Schulen 1993

10 Hauptberufliche Lehrer nach Schularten, rechtlichem Status der Schulen und Ländern

10.2 Teilbeschäftigte Lehrer

Schulart	Teilbeschäftigte Lehrer			Davon an					
	insgesamt	männlich	weiblich	öffentlichen Schulen			privaten Schulen		
				zusammen	männlich	weiblich	zusammen	männlich	weiblich
Sachsen - Anhalt 20)									
Schulkindergärten	-	-	-	-	-	-	-	-	-
Grundschulen 21)	5 513	170	5 343	5 513	170	5 343	-	-	-
Schulartunabhängige Orientierungsstufe	-	-	-	-	-	-	-	-	-
Hauptschulen 22)	2 731	481	2 250	2 731	481	2 250	-	-	-
Integrierte Klassen für Haupt- und Realschüler 15) ...	-	-	-	-	-	-	-	-	-
Realschulen	-	-	-	-	-	-	-	-	-
Gymnasien	310	39	271	310	39	271	-	-	-
Integrierte Gesamtschulen	11	-	11	11	-	11	-	-	-
Freie Waldorfschulen 18)	-	-	-	-	-	-	-	-	-
Sonderschulen	384	37	347	384	37	347	-	-	-
Abendrealschulen 18)	-	-	-	-	-	-	-	-	-
Abendgymnasien 23)	2	-	2	2	-	2	-	-	-
Kollegs	-	-	-	-	-	-	-	-	-
Zusammen ...	8 951	727	8 224	8 951	727	8 224	-	-	-
Schleswig - Holstein									
Vorklassen	177	4	173	115	1	114	62	3	59
Schulkindergärten	96	1	95	92	1	91	4	-	4
Grundschulen	3 226	82	3 144	3 200	78	3 122	26	4	22
Hauptschulen	711	72	639	705	71	634	6	1	5
Realschulen	1 318	121	1 197	1 308	118	1 190	10	3	7
Gymnasien	1 357	323	1 034	1 338	318	1 020	19	5	14
Integrierte Gesamtschulen	206	21	185	193	19	174	13	2	11
Freie Waldorfschulen	73	20	53	-	-	-	73	20	53
Sonderschulen	565	35	530	553	33	520	12	2	10
Abendrealschulen	10	1	9	10	1	9	-	-	-
Abendgymnasien	17	4	13	17	4	13	-	-	-
Zusammen ...	7 756	684	7 072	7 531	644	6 887	225	40	185
Thüringen									
Vorklassen 18)	-	-	-	-	-	-	-	-	-
Grundschulen	1 205	54	1 151	1 205	54	1 151	-	-	-
Hauptschulen	-	-	-	-	-	-	-	-	-
Integrierte Klassen für Haupt- und Realschüler 24) ...	740	72	668	738	71	667	2	1	1
Gymnasien	188	18	170	174	13	161	14	5	9
Integrierte Gesamtschulen	3	-	3	3	-	3	-	-	-
Freie Waldorfschulen	2	1	1	-	-	-	2	1	1
Sonderschulen	75	2	73	74	2	72	1	-	1
Kollegs	1	-	1	1	-	1	-	-	-
Zusammen ...	2 214	147	2 067	2 195	140	2 055	19	7	12
Deutschland									
Vorklassen	576	16	560	506	10	496	70	6	64
Schulkindergärten	1 015	16	999	914	12	902	101	4	97
Grundschulen	94 288	3 275	91 013	93 667	3 220	90 447	621	55	566
Schulartunabhängige Orientierungsstufe	5 365	399	4 966	5 137	385	4 752	228	14	214
Hauptschulen	19 260	2 026	17 234	18 866	1 959	16 907	394	67	327
Integrierte Klassen für Haupt- und Realschüler	8 929	1 940	6 989	8 895	1 930	6 965	34	10	24
Realschulen	19 449	2 046	17 403	17 705	1 806	15 899	1 744	240	1 504
Gymnasien	32 779	6 405	26 374	28 649	5 451	23 198	4 130	954	3 176
Integrierte Gesamtschulen	13 591	2 295	11 296	13 371	2 243	11 128	220	52	168
Freie Waldorfschulen	1 537	455	1 082	-	-	-	1 537	455	1 082
Sonderschulen	13 466	1 161	12 305	11 352	902	10 450	2 114	259	1 855
Abendhauptschulen	18	8	10	18	8	10	-	-	-
Abendrealschulen	142	20	122	137	19	118	5	1	4
Abendgymnasien	322	69	253	318	67	251	4	2	2
Kollegs	325	77	248	248	54	194	77	23	54
Insgesamt ...	211 062	20 208	190 854	199 783	18 066	181 717	11 279	2 142	9 137

- 1) Grundschulförderklassen und Sonderschulkindergärten.
- 2) Nach Schularten geschätzt; Nachweis erfolgte zusammen.
- 3) Einschl. heilpädagogischer Unterrichtshilfen.
- 4) Einschl. schulartunabhängiger Orientierungsstufe.
- 5) Einschl. Abendrealschulen.
- 6) Ohne pädagogische Unterrichtshilfen.
- 7) Nachweis erfolgt bei den Sonderschulen.
- 8) Einschl. der nicht nach Schularten aufteilbaren Lehrer schulformbezogener Zweige an kooperativen Gesamtschulen.
- 9) Einschl. Schulkindergärten an Sonderschulen.
- 10) Einschl. Sonderschulzweige der Gesamtschulen.
- 11) Angaben liegen für alle Schularten (außer Freien Waldorfschulen und den Abendgymnasien) nur zusammen vor; Nachweis erfolgt bei den Grundschulen.
- 12) Einschl. Sonderschulzweige der Freien Waldorfschulen.

- 13) Regionale Schulen.
- 14) Einschl. Lehrer an Ambulatorien.
- 15) Sekundarschulen.
- 16) Einschl. Lehrer für den Krankenhaus- und Hausunterricht.
- 17) Personalunion.
- 18) Kein Nachweis vorhanden.
- 19) Mittelschulen, einschl. 5. und 6. Klassenstufe an Grundschulen.
- 20) Kein Nachweis über Lehrer an privaten Schulen vorhanden.
- 21) Einschl. Schulkindergärten.
- 22) Einschl. schulartunabhängiger Orientierungsstufe, integrierter Klassen für Haupt- und Realschüler und Realschulen.
- 23) Einschl. Kollegs.
- 24) Regelschulen.

Allgemeinbildende Schulen 1993

11 Stundenweise beschäftigte Lehrer nach Schularten, rechtlichem Status der Schulen und Ländern

Schulart	Stundenweise beschäftigte Lehrer			Davon an					
				öffentlichen Schulen			privaten Schulen		
	insgesamt	männlich	weiblich	zusammen	männlich	weiblich	zusammen	männlich	weiblich
Baden - Württemberg									
Schulkindergärten 1)	795	172	623	645	130	515	150	42	108
Grundschulen 2)	4 265	1 887	2 378	4 220	1 875	2 345	45	12	33
Schulartunabhängige Orientierungsstufe	5	-	5	5	-	5	-	-	-
Hauptschulen 2)	1 756	933	823	1 732	923	809	24	10	14
Realschulen	1 377	639	738	1 126	529	597	251	110	141
Gymnasien	2 154	1 159	995	1 774	977	797	380	182	198
Integrierte Gesamtschulen	14	9	5	14	9	5	-	-	-
Freie Waldorfschulen	362	116	246	-	-	-	362	116	246
Sonderschulen	503	158	345	293	71	222	210	87	123
Abendrealschulen	478	360	118	-	-	-	478	360	118
Abendgymnasien	480	294	186	-	-	-	480	294	186
Kollegs	181	119	62	61	45	16	120	74	46
Zusammen ...	12 370	5 846	6 524	9 870	4 559	5 311	2 500	1 287	1 213
Bayern									
Grundschulen	7 467	3 126	4 341	7 416	3 115	4 301	51	11	40
Schulartunabhängige Orientierungsstufe	1	-	1	1	-	1	-	-	-
Hauptschulen	3 810	2 181	1 629	3 786	2 173	1 613	24	8	16
Realschulen	1 862	980	882	1 107	627	480	755	353	402
Gymnasien	3 833	2 063	1 770	3 043	1 583	1 460	790	480	310
Integrierte Gesamtschulen	7	3	4	7	3	4	-	-	-
Freie Waldorfschulen	138	53	85	-	-	-	138	53	85
Sonderschulen	1 257	412	845	845	270	575	412	142	270
Abendrealschulen	33	26	7	9	5	4	24	21	3
Abendgymnasien	70	59	11	-	-	-	70	59	11
Kollegs	14	13	1	6	6	-	8	7	1
Zusammen ...	18 492	8 916	9 576	16 220	7 782	8 438	2 272	1 134	1 138
Berlin									
Vorklassen	3	-	3	1	-	1	2	-	2
Grundschulen	370	85	285	351	82	269	19	3	16
Schulartunabhängige Orientierungsstufe	30	8	22	18	6	12	12	2	10
Hauptschulen	41	12	29	40	12	28	1	-	1
Realschulen	114	29	85	103	25	78	11	4	7
Gymnasien	421	190	231	399	178	221	22	12	10
Integrierte Gesamtschulen	181	53	128	173	50	123	8	3	5
Freie Waldorfschulen	19	5	14	-	-	-	19	5	14
Sonderschulen	60	14	46	54	13	41	6	1	5
Abendhauptschulen	1	1	-	1	1	-	-	-	-
Abendrealschulen	4	2	2	4	2	2	-	-	-
Abendgymnasien	-	-	-	-	-	-	-	-	-
Kollegs	6	3	3	6	3	3	-	-	-
Zusammen ...	1 250	402	848	1 150	372	778	100	30	70
Brandenburg									
Grundschulen 3)	33	3	30	32	3	29	1	-	1
Schulartunabhängige Orientierungsstufe	-	-	-	-	-	-	-	-	-
Realschulen	5	1	4	5	1	4	-	-	-
Gymnasien	18	4	14	18	4	14	-	-	-
Integrierte Gesamtschulen	29	10	19	29	10	19	-	-	-
Freie Waldorfschulen	2	2	-	-	-	-	2	2	-
Sonderschulen	20	5	15	13	2	11	7	3	4
Abendrealschulen	-	-	-	-	-	-	-	-	-
Abendgymnasien 4)	2	1	1	2	1	1	-	-	-
Kollegs	-	-	-	-	-	-	-	-	-
Zusammen ...	109	26	83	99	21	78	10	5	5

Fußnoten siehe S. 61.

Allgemeinbildende Schulen 1993

11 Stundenweise beschäftigte Lehrer nach Schularten, rechtlichem Status der Schulen und Ländern

Schulart	Stundenweise beschäftigte Lehrer			Davon an					
				öffentlichen Schulen			privaten Schulen		
	insgesamt	männlich	weiblich	zusammen	männlich	weiblich	zusammen	männlich	weiblich
Bremen									
Vorklassen	-	-	-	-	-	-	-	-	-
Schulkindergärten	-	-	-	-	-	-	-	-	-
Grundschulen	51	4	47	48	3	45	3	1	2
Schulartunabhängige Orientierungsstufe	30	10	20	24	8	16	6	2	4
Hauptschulen	12	6	6	10	5	5	2	1	1
Realschulen	31	13	18	14	4	10	17	9	8
Gymnasien	137	54	83	118	43	75	19	11	8
Integrierte Gesamtschulen	9	1	8	9	1	8	-	-	-
Freie Waldorfschulen	7	-	7	-	-	-	7	-	7
Sonderschulen	45	10	35	44	10	34	1	-	1
Abendhauptschulen	-	-	-	-	-	-	-	-	-
Abendrealschulen	-	-	-	-	-	-	-	-	-
Abendgymnasien	-	-	-	-	-	-	-	-	-
Zusammen ...	322	98	224	267	74	193	55	24	31
Hamburg									
Vorklassen 2)	2	-	2	2	-	2	-	-	-
Schulkindergärten 5)	-	-	-	-	-	-	-	-	-
Grundschulen 2)	8	1	7	6	1	5	2	-	2
Schulartunabhängige Orientierungsstufe 2)	-	-	-	-	-	-	-	-	-
Hauptschulen 2)	8	1	7	2	-	2	6	1	5
Realschulen 2)	31	17	14	11	5	6	20	12	8
Gymnasien	130	98	32	111	87	24	19	11	8
Integrierte Gesamtschulen 6)	24	17	7	24	17	7	-	-	-
Freie Waldorfschulen	38	14	24	-	-	-	38	14	24
Sonderschulen 7)	28	10	18	10	5	5	18	5	13
Abendhauptschulen	-	-	-	-	-	-	-	-	-
Abendrealschulen	-	-	-	-	-	-	-	-	-
Abendgymnasien	-	-	-	-	-	-	-	-	-
Kollegs	-	-	-	-	-	-	-	-	-
Zusammen ...	269	158	111	166	115	51	103	43	60
Hessen									
Vorklassen 2)	11	6	5	11	6	5	-	-	-
Schulkindergärten	1	-	1	1	-	1	-	-	-
Grundschulen 2)	1 066	680	386	1 057	678	379	9	2	7
Schulartunabhängige Orientierungsstufe 2)	202	128	74	200	128	72	2	-	2
Hauptschulen 2)	186	120	66	185	120	65	1	-	1
Realschulen	86	53	33	76	50	26	10	3	7
Gymnasien	415	270	145	199	145	54	216	125	91
Integrierte Gesamtschulen 6)	512	345	167	481	333	148	31	12	19
Freie Waldorfschulen	39	11	28	-	-	-	39	11	28
Sonderschulen 8)	109	49	60	94	40	54	15	9	6
Abendhauptschulen	-	-	-	-	-	-	-	-	-
Abendrealschulen	-	-	-	-	-	-	-	-	-
Abendgymnasien	41	38	3	-	-	-	41	38	3
Kollegs	4	3	1	4	3	1	-	-	-
Zusammen ...	2 672	1 703	969	2 308	1 503	805	364	200	164
Mecklenburg - Vorpommern 9)									
Vorklassen	-	-	-	-	-	-	-	-	-
Schulkindergärten	-	-	-	-	-	-	-	-	-
Grundschulen	99	28	71	94	25	69	5	3	2
Schulartunabhängige Orientierungsstufe	-	-	-	-	-	-	-	-	-
Hauptschulen	-	-	-	-	-	-	-	-	-
Integrierte Klassen für Haupt- und Realschüler	-	-	-	-	-	-	-	-	-
Realschulen	-	-	-	-	-	-	-	-	-
Gymnasien	-	-	-	-	-	-	-	-	-
Integrierte Gesamtschulen	-	-	-	-	-	-	-	-	-
Freie Waldorfschulen	6	1	5	-	-	-	6	1	5
Sonderschulen	-	-	-	-	-	-	-	-	-
Abendgymnasien	5	3	2	5	3	2	-	-	-
Zusammen ...	110	32	78	99	28	71	11	4	7

Fußnoten siehe S. 61.

Allgemeinbildende Schulen 1993

11 Stundenweise beschäftigte Lehrer nach Schularten, rechtlichem Status der Schulen und Ländern

Schulart	Stundenweise beschäftigte			Davon an					
	Lehrer			öffentlichen Schulen			privaten Schulen		
	insgesamt	männlich	weiblich	zusammen	männlich	weiblich	zusammen	männlich	weiblich
Niedersachsen									
Vorklassen	17	3	14	17	3	14	-	-	-
Schulkindergärten	3	-	3	3	-	3	-	-	-
Grundschulen	538	88	450	538	88	450	-	-	-
Schulartunabhängige Orientierungsstufe	152	29	123	140	29	111	12	-	12
Hauptschulen	99	32	67	93	31	62	6	1	5
Realschulen	125	37	88	125	37	88	-	-	-
Gymnasien	313	174	139	242	143	99	71	31	40
Integrierte Gesamtschulen	14	9	5	14	9	5	-	-	-
Freie Waldorfschulen	99	26	73	-	-	-	99	26	73
Sonderschulen	75	14	61	53	8	45	22	6	16
Abendgymnasien	3	3	-	3	3	-	-	-	-
Kollegs	-	-	-	-	-	-	-	-	-
Zusammen ...	1 438	415	1 023	1 228	351	877	210	64	146
Nordrhein - Westfalen									
Schulkindergärten	-	-	-	-	-	-	-	-	-
Grundschulen	258	130	128	244	128	116	14	2	12
Hauptschulen	63	32	31	59	29	30	4	3	1
Realschulen	153	59	94	89	35	54	64	24	40
Gymnasien	467	244	223	275	144	131	192	100	92
Integrierte Gesamtschulen	49	10	39	43	4	39	6	6	-
Freie Waldorfschulen	162	34	128	-	-	-	162	34	128
Sonderschulen 10)	123	44	79	75	29	46	48	15	33
Abendrealschulen	22	11	11	7	3	4	15	8	7
Abendgymnasien	7	3	4	6	2	4	1	1	-
Kollegs	15	9	6	1	-	1	14	9	5
Zusammen ...	1 319	576	743	799	374	425	520	202	318
Rheinland - Pfalz									
Schulkindergärten	14	5	9	14	5	9	-	-	-
Grundschulen	2 329	1 220	1 109	2 307	1 213	1 094	22	7	15
Hauptschulen	800	481	319	772	466	306	28	15	13
Integrierte Klassen für Haupt- und Realschüler 11)	200	98	102	200	98	102	-	-	-
Realschulen	377	214	163	335	204	131	42	10	32
Gymnasien	925	506	419	696	411	285	229	95	134
Integrierte Gesamtschulen	12	8	4	12	8	4	-	-	-
Freie Waldorfschulen	30	9	21	-	-	-	30	9	21
Sonderschulen 12)	155	67	88	136	58	78	19	9	10
Kollegs	11	7	4	8	5	3	3	2	1
Zusammen ...	4 853	2 615	2 238	4 480	2 468	2 012	373	147	226
Saarland									
Schulkindergärten	1	1	-	1	1	-	-	-	-
Grundschulen 2)	224	171	53	223	171	52	1	-	1
Hauptschulen 2)	92	74	18	91	73	18	1	1	-
Integrierte Klassen für Haupt- und Realschüler 13)	8	6	2	8	6	2	-	-	-
Realschulen	7	6	1	4	4	-	3	2	1
Gymnasien	13	8	5	9	4	5	4	4	-
Integrierte Gesamtschulen	4	2	2	4	2	2	-	-	-
Freie Waldorfschulen	8	2	6	-	-	-	8	2	6
Sonderschulen 10) 14)	35	18	17	31	16	15	4	2	2
Abendrealschulen	-	-	-	-	-	-	-	-	-
Abendgymnasien	-	-	-	-	-	-	-	-	-
Kollegs	-	-	-	-	-	-	-	-	-
Zusammen ...	392	288	104	371	277	94	21	11	10
Sachsen									
Vorklassen 15)	-	-	-	-	-	-	-	-	-
Grundschulen	35	5	30	35	5	30	-	-	-
Integrierte Klassen für Haupt- und Realschüler 16)	154	82	72	153	82	71	1	-	1
Gymnasien	132	78	54	128	76	52	4	2	2
Freie Waldorfschulen	6	-	6	-	-	-	6	-	6
Sonderschulen	13	2	11	10	1	9	3	1	2
Abendrealschulen	1	-	1	1	-	1	-	-	-
Abendgymnasien	2	1	1	2	1	1	-	-	-
Kollegs	3	1	2	3	1	2	-	-	-
Zusammen ...	346	169	177	332	166	166	14	3	11

Fußnoten siehe S. 61.

Allgemeinbildende Schulen 1993

11 Stundenweise beschäftigte Lehrer nach Schularten, rechtlichem Status der Schulen und Ländern

Schulart	Stundenweise beschäftigte Lehrer			Davon an					
	insgesamt	männlich	weiblich	öffentlichen Schulen			privaten Schulen		
				zusammen	männlich	weiblich	zusammen	männlich	weiblich
Sachsen - Anhalt 17)									
Schulkindergärten	-	-	-	-	-	-	-	-	-
Grundschulen 18)	77	12	65	77	12	65	-	-	-
Schulartunabhängige Orientierungsstufe	-	-	-	-	-	-	-	-	-
Hauptschulen 19)	13	6	7	13	6	7	-	-	-
Integrierte Klassen für Haupt- und Realschüler 13)	-	-	-	-	-	-	-	-	-
Realschulen	-	-	-	-	-	-	-	-	-
Gymnasien	63	37	26	63	37	26	-	-	-
Integrierte Gesamtschulen	-	-	-	-	-	-	-	-	-
Freie Waldorfschulen	-	-	-	-	-	-	-	-	-
Sonderschulen	-	-	-	-	-	-	-	-	-
Abendrealschulen 15)	-	-	-	-	-	-	-	-	-
Abendgymnasien 20)	-	-	-	-	-	-	-	-	-
Kollegs	-	-	-	-	-	-	-	-	-
Zusammen ...	153	55	98	153	55	98	-	-	-
Schleswig - Holstein									
Vorklassen	2	-	2	2	-	2	-	-	-
Schulkindergärten	1	-	1	1	-	1	-	-	-
Grundschulen	295	32	263	289	30	259	6	2	4
Hauptschulen	149	35	114	147	35	112	2	-	2
Realschulen	236	73	163	234	73	161	2	-	2
Gymnasien	357	178	179	348	177	171	9	1	8
Integrierte Gesamtschulen	6	2	4	5	1	4	1	1	-
Freie Waldorfschulen	23	4	19	-	-	-	23	4	19
Sonderschulen	120	24	96	118	22	96	2	2	-
Abendrealschulen	1	1	-	1	1	-	-	-	-
Abendgymnasien	2	1	1	2	1	1	-	-	-
Zusammen ...	1 192	350	842	1 147	340	807	45	10	35
Thüringen									
Vorklassen 15)	-	-	-	-	-	-	-	-	-
Grundschulen	385	109	276	385	109	276	-	-	-
Hauptschulen	-	-	-	-	-	-	-	-	-
Integrierte Klassen für Haupt- und Realschüler 21)	238	134	104	237	134	103	1	-	1
Gymnasien	148	100	48	142	97	45	6	3	3
Integrierte Gesamtschulen	2	1	1	2	1	1	-	-	-
Freie Waldorfschulen	1	-	1	-	-	-	1	-	1
Sonderschulen	369	22	347	292	18	274	77	4	73
Kollegs	-	-	-	-	-	-	-	-	-
Zusammen ...	1 143	366	777	1 058	359	699	85	7	78
Deutschland									
Vorklassen	35	9	26	33	9	24	2	-	2
Schulkindergärten	815	178	637	665	136	529	150	42	108
Grundschulen	17 500	7 581	9 919	17 322	7 538	9 784	178	43	135
Schulartunabhängige Orientierungsstufe	420	175	245	388	171	217	32	4	28
Hauptschulen	7 029	3 913	3 116	6 930	3 873	3 057	99	40	59
Integrierte Klassen für Haupt- und Realschüler	600	320	280	598	320	278	2	-	2
Realschulen	4 404	2 121	2 283	3 229	1 594	1 635	1 175	527	648
Gymnasien	9 526	5 163	4 363	7 565	4 106	3 459	1 961	1 057	904
Integrierte Gesamtschulen	863	470	393	817	448	369	46	22	24
Freie Waldorfschulen	940	277	663	-	-	-	940	277	663
Sonderschulen	2 912	849	2 063	2 068	563	1 505	844	286	558
Abendhauptschulen	1	1	-	1	1	-	-	-	-
Abendrealschulen	539	400	139	22	11	11	517	389	128
Abendgymnasien	612	403	209	20	11	9	592	392	200
Kollegs	234	155	79	89	63	26	145	92	53
Insgesamt ...	46 430	22 015	24 415	39 747	18 844	20 903	6 683	3 171	3 512

- 1) Grundschulförderklassen und Sonderschulkindergärten.
- 2) Nach Schularten geschätzt; Nachweis erfolgte zusammen.
- 3) Einschl. schulartunabhängiger Orientierungsstufe.
- 4) Einschl. Abendrealschulen.
- 5) Nachweis erfolgt bei den Sonderschulen.
- 6) Einschl. der nicht nach Schularten aufteilbaren Lehrer schulfachbezogener Zweige an kooperativen Gesamtschulen.
- 7) Einschl. Schulkindergärten an Sonderschulen.
- 8) Einschl. Sonderschulzweige der Gesamtschulen.
- 9) Angaben liegen für alle Schularten (außer Freien Waldorfschulen und den Abendgymnasien) nur zusammen vor; Nachweis erfolgt bei den Grundschulen.
- 10) Einschl. Sonderschulzweige der Freien Waldorfschulen.

- 11) Regionale Schulen.
- 12) Einschl. Lehrer an Ambulatorien.
- 13) Sekundarschulen.
- 14) Einschl. Lehrer für den Krankenhaus- und Hausunterricht.
- 15) Kein Nachweis vorhanden.
- 16) Mittelschulen, einschl. 5. und 6. Klassenstufe an Grundschulen.
- 17) Kein Nachweis über Lehrer an privaten Schulen vorhanden.
- 18) Einschl. Schulkindergärten.
- 19) Einschl. schulartunabhängiger Orientierungsstufe, integrierter Klassen für Haupt- und Realschüler und Realschulen.
- 20) Einschl. Kollegs.
- 21) Regelschulen.

Allgemeinbildende Schulen 1993

12 Hauptberufliche Lehrer nach Altersgruppen, Schularten und Ländern

Alter von ... bis unter ... Jahren	Lehrer insgesamt	Davon (an)											
		Vorklassen und Schulkinder- gärten 1) 2)	Grundschul- en 3) 4) 5) 6) 7) 8) 9) 10)	Schulartun- abhängige Orientierungs- stufe 11) 12)	Hauptschulen 13) 14) 15)	Integrierte Klassen für Haupt- und Real- schüler 16)	Real- schulen 17) 18)	Gymnasien 19)	Integrierte Gesamt- schulen 20)	Freie Waldorf- schulen 21)	Sonder- schulen 22)	Abendschulen und Kollegs 23)	
Baden - Württemberg													
unter 30	z	1 792	-	1 040	1	-	-	122	97	1	61	470	-
	w	1 601	-	955	1	-	-	100	75	-	44	426	-
30 - 35	z	4 699	-	1 957	-	-	-	437	888	4	210	1 203	-
	w	3 371	-	1 551	-	-	-	293	508	1	100	918	-
35 - 40	z	11 339	-	4 985	7	-	-	1 936	2 124	36	324	1 927	-
	w	7 206	-	3 672	5	-	-	1 142	956	19	132	1 280	-
40 - 45	z	22 328	-	10 292	25	-	-	3 926	5 351	139	289	2 306	-
	w	12 647	-	6 833	16	-	-	1 942	2 206	85	103	1 462	-
45 - 50	z	17 433	-	8 284	9	-	-	2 588	4 517	124	166	1 745	-
	w	9 438	-	5 477	9	-	-	1 188	1 659	59	88	958	-
50 - 55	z	15 060	-	7 170	9	-	-	2 162	4 216	71	152	1 280	-
	w	7 054	-	4 169	4	-	-	843	1 271	29	85	653	-
55 - 60	z	7 020	-	3 082	7	-	-	992	2 319	22	100	498	-
	w	3 026	-	1 694	4	-	-	335	683	6	55	249	-
60 - 65	z	1 520	-	646	2	-	-	219	493	2	33	125	-
	w	512	-	268	-	-	-	52	117	2	12	61	-
65 und älter	z	21	-	6	-	-	-	-	5	-	4	6	-
	w	12	-	4	-	-	-	-	1	-	4	3	-
Ohne Angabe	z	968	923	-	-	-	-	-	-	-	-	-	45
	w	931	901	-	-	-	-	-	-	-	-	-	30
Zusammen ...	z	82 180	923	37 462	60	-	-	12 382	20 010	399	1 339	9 560	45
	w	45 798	901	24 623	39	-	-	5 895	7 476	201	623	6 010	30
Bayern													
unter 30	z	3 200	-	1 677	-	631	-	238	323	1	10	319	1
	w	2 867	-	1 627	-	516	-	196	228	-	7	293	-
30 - 35	z	8 500	-	2 767	1	1 629	-	799	2 091	13	72	1 122	6
	w	6 283	-	2 561	1	1 034	-	552	1 183	12	34	903	3
35 - 40	z	13 193	-	4 081	7	2 953	-	1 348	3 344	40	93	1 292	35
	w	8 539	-	3 558	5	1 697	-	787	1 522	26	47	876	21
40 - 45	z	20 220	-	6 020	10	5 303	-	2 607	4 599	95	95	1 447	44
	w	10 629	-	4 617	8	2 209	-	1 248	1 552	46	46	883	20
45 - 50	z	16 564	-	4 648	25	4 299	-	2 212	4 026	77	61	1 187	29
	w	7 834	-	3 487	16	1 497	-	1 024	1 077	29	44	650	10
50 - 55	z	14 399	-	4 004	10	3 407	-	1 891	3 926	43	45	1 026	47
	w	6 276	-	2 880	7	972	-	832	1 057	16	31	470	11
55 - 60	z	6 484	-	1 706	2	1 368	-	811	2 165	9	18	384	21
	w	2 604	-	1 189	1	358	-	320	545	3	9	175	4
60 - 65	z	1 483	-	381	-	291	-	236	495	2	9	64	5
	w	567	-	270	-	65	-	90	102	1	5	32	2
65 und älter	z	65	-	6	-	4	-	28	23	-	-	4	-
	w	44	-	5	-	2	-	21	12	-	-	4	-
Zusammen ...	z	84 108	-	25 290	55	19 885	-	10 170	20 992	280	403	6 845	188
	w	45 643	-	20 194	38	8 350	-	5 070	7 278	133	223	4 286	71
Berlin													
unter 30	z	2 454	59	1 329	-	35	-	118	340	381	9	179	4
	w	2 193	59	1 238	-	28	-	99	272	314	7	173	3
30 - 35	z	3 750	67	1 524	-	99	-	228	804	659	34	323	12
	w	2 880	66	1 311	-	71	-	148	532	467	21	258	6
35 - 40	z	5 012	107	2 077	-	220	-	306	976	890	23	371	42
	w	3 726	102	1 709	-	132	-	203	641	604	15	291	29
40 - 45	z	7 247	180	2 948	-	403	-	488	1 398	1 207	44	459	120
	w	5 105	173	2 414	-	205	-	308	834	720	26	350	75
45 - 50	z	5 556	183	2 203	-	279	-	369	1 110	883	18	432	79
	w	3 718	177	1 825	-	141	-	218	527	451	8	328	43
50 - 55	z	5 216	206	2 308	-	162	-	280	1 016	635	14	513	82
	w	3 616	201	1 941	-	77	-	163	482	292	8	409	43
55 - 60	z	2 180	74	821	-	60	-	102	646	229	15	183	50
	w	1 350	74	640	-	23	-	51	282	104	10	140	26
60 - 65	z	420	7	131	-	10	-	18	160	47	6	31	10
	w	145	7	56	-	4	-	6	45	8	3	11	5
65 und älter	z	17	-	9	-	-	-	1	1	1	2	3	-
	w	7	-	3	-	-	-	1	1	-	1	1	-
Zusammen ...	z	31 852	883	13 350	-	1 268	-	1 910	6 451	4 932	165	2 494	399
	w	22 740	859	11 137	-	681	-	1 197	3 616	2 960	99	1 961	230

Fußnoten siehe S. 67.

Allgemeinbildende Schulen 1993

12 Hauptberufliche Lehrer nach Altersgruppen, Schularten und Ländern

Alter von ... bis unter ... Jahren	Lehrer insgesamt	Davon (an)										
		Vorklassen und Schulkinder- gärten 1) 2)	Grundschul- en 3) 4) 5) 6) 7) 8) 9) 10)	Schulartun- abhängige Orientierungs- stufe 11) 12)	Hauptschulen 13) 14) 15)	Integrierte Klassen für Haupt- und Real- schüler 16)	Real- schulen 17) 18)	Gymnasien 19)	Integrierte Gesamt- schulen 20)	Freie Waldorfschulen 21)	Sonder- schulen 22)	Abendschulen und Kollegs 23)
Brandenburg												
unter 30	Z	2 625	-	1 141	-	-	101	252	761	1	367	2
	w	2 425	-	1 082	-	-	88	214	703	-	336	2
30 - 35	Z	4 147	-	1 269	-	-	243	685	1 479	1	463	7
	w	3 394	-	1 139	-	-	179	479	1 185	-	407	5
35 - 40	Z	4 216	-	1 269	-	-	263	702	1 525	3	448	6
	w	3 408	-	1 156	-	-	206	460	1 189	3	390	4
40 - 45	Z	4 611	-	1 585	-	-	274	609	1 649	2	472	20
	w	3 799	-	1 472	-	-	214	433	1 249	2	415	14
45 - 50	Z	3 556	-	1 453	-	-	177	467	1 043	1	408	7
	w	2 829	-	1 321	-	-	126	299	733	1	344	5
50 - 55	Z	5 664	-	2 583	-	-	252	531	1 584	1	698	15
	w	4 175	-	2 227	-	-	141	276	987	1	534	9
55 - 60	Z	2 010	-	846	-	-	93	242	577	-	240	12
	w	1 232	-	628	-	-	45	107	294	-	153	5
60 - 65	Z	163	-	46	-	-	6	34	45	-	29	3
	w	48	-	17	-	-	1	4	12	-	13	1
65 und älter	Z	16	-	5	-	-	-	5	5	-	-	1
	w	-	-	-	-	-	-	-	-	-	-	-
Zusammen ...	Z	27 008	-	10 197	-	-	1 409	3 527	8 668	9	3 125	73
	w	21 310	-	9 042	-	-	1 000	2 272	6 352	7	2 592	45
Bremen												
unter 30	Z	40	2	18	6	3	3	1	1	3	3	-
	w	37	2	18	5	3	2	1	1	2	3	-
30 - 35	Z	252	6	103	18	8	10	50	10	7	40	-
	w	197	5	96	13	2	8	29	7	5	32	-
35 - 40	Z	674	17	181	110	33	51	125	34	15	100	8
	w	484	14	157	85	18	37	74	15	6	71	7
40 - 45	Z	1 676	29	341	328	179	153	332	122	8	140	44
	w	1 015	27	290	217	85	88	129	58	2	97	22
45 - 50	Z	1 574	13	394	252	179	115	362	78	4	131	46
	w	889	13	327	144	107	48	101	36	2	95	16
50 - 55	Z	1 230	15	343	157	105	133	297	55	4	102	19
	w	654	15	276	87	31	67	82	22	3	63	8
55 - 60	Z	496	4	164	57	46	39	84	30	3	60	9
	w	280	4	130	29	18	10	31	9	1	44	4
60 - 65	Z	79	-	20	6	7	10	24	4	3	5	-
	w	27	-	13	2	2	2	3	-	1	4	-
65 und älter	Z	14	-	3	1	-	1	3	5	-	1	-
	w	9	-	3	1	-	-	1	3	-	1	-
Zusammen ...	Z	6 035	86	1 567	935	560	515	1 278	339	47	582	126
	w	3 592	80	1 310	583	266	262	451	151	22	410	57
Hamburg												
unter 30	Z	138	-	39	-	5	-	16	34	13	31	-
	w	118	-	35	-	4	-	14	25	9	31	-
30 - 35	Z	910	-	288	-	36	-	146	226	29	181	-
	w	656	-	250	-	17	-	90	142	15	139	-
35 - 40	Z	1 275	-	390	-	45	-	229	314	50	243	-
	w	840	-	304	-	28	-	139	169	22	177	-
40 - 45	Z	3 118	-	936	-	46	-	997	845	39	244	7
	w	2 016	-	763	-	21	-	497	523	24	183	3
45 - 50	Z	3 280	-	1 324	-	34	-	854	804	42	218	3
	w	1 980	-	1 018	-	19	-	324	424	28	164	2
50 - 55	Z	2 859	-	1 206	-	22	-	820	512	28	262	7
	w	1 599	-	845	-	13	-	292	248	17	181	2
55 - 60	Z	1 302	-	503	-	17	-	462	171	14	130	4
	w	646	-	310	-	8	-	167	73	8	79	1
60 - 65	Z	236	-	88	-	1	-	93	18	4	31	1
	w	103	-	51	-	1	-	26	7	2	16	-
65 und älter	Z	4	-	1	-	-	-	1	-	1	1	-
	w	2	-	-	-	-	-	-	-	1	1	-
Zusammen ...	Z	13 122	-	4 775	-	206	16	3 618	2 924	220	1 341	22
	w	7 960	-	3 576	-	111	8	1 549	1 611	126	971	8

Fußnoten siehe S. 67.

Allgemeinbildende Schulen 1993

12 Hauptberufliche Lehrer nach Altersgruppen, Schularten und Ländern

Alter von ... bis unter ... Jahren	Lehrer insgesamt	Davon (an)											
		Vorklassen und Schulkinder- gärten 1) 2)	Grundschu- len 3) 4) 5) 6) 7) 8) 9) 10)	Schulartun- abhängige Orientierungs- stufe 11) 12)	Hauptschulen 13) 14) 15)	Integrierte Klassen für Haupt- und Real- schüler 16)	Real- schulen 17) 18)	Gymnasien 19)	Integrierte Gesamt- schulen 20)	Freie Waldorf- schulen 21)	Sonder- schulen 22)	Abendschulen und Kollegs 23)	
Hessen													
unter 30	Z	386	-	189	-	-	-	8	50	65	10	63	1
	W	338	-	179	-	-	-	7	36	50	8	57	1
30 - 35	Z	2 129	-	828	-	-	-	62	505	377	44	300	13
	W	1 590	-	736	-	-	-	41	298	250	20	237	8
35 - 40	Z	4 655	-	1 840	-	-	-	196	1 018	939	66	549	47
	W	3 206	-	1 539	-	-	-	125	514	581	32	395	20
40 - 45	Z	10 229	-	3 499	-	-	-	559	2 087	3 122	56	801	105
	W	6 407	-	2 805	-	-	-	333	876	1 753	27	566	47
45 - 50	Z	9 599	-	3 605	-	-	-	644	1 693	2 977	35	565	80
	W	5 685	-	2 882	-	-	-	354	639	1 367	23	387	33
50 - 55	Z	8 675	-	3 677	-	-	-	563	1 652	2 195	37	489	52
	W	4 604	-	2 690	-	-	-	242	565	767	29	289	22
55 - 60	Z	5 079	-	1 816	-	-	-	300	1 380	1 221	17	275	70
	W	2 318	-	1 231	-	-	-	107	433	377	10	141	19
60 - 65	Z	1 225	-	383	-	-	-	68	428	264	7	58	17
	W	438	-	218	-	-	-	15	102	72	1	26	4
65 und älter	Z	78	-	22	-	-	-	3	32	18	2	1	-
	W	28	-	10	-	-	-	1	8	7	1	1	-
Ohne Angabe	Z	448	448	-	-	-	-	-	-	-	-	-	-
	W	411	411	-	-	-	-	-	-	-	-	-	-
Zusammen ...	Z	42 503	448	15 859	-	-	-	2 403	8 845	11 178	274	3 101	395
	W	25 025	411	12 290	-	-	-	1 225	3 471	5 224	151	2 099	154
Mecklenburg - Vorpommern 24)													
unter 30	Z	1 996	-	1 992	-	-	-	-	-	-	1	-	3
	W	1 766	-	1 762	-	-	-	-	-	-	1	-	3
30 - 35	Z	2 899	-	2 896	-	-	-	-	-	-	1	-	2
	W	2 327	-	2 325	-	-	-	-	-	-	-	-	2
35 - 40	Z	2 975	-	2 974	-	-	-	-	-	-	1	-	-
	W	2 464	-	2 463	-	-	-	-	-	-	1	-	-
40 - 45	Z	3 311	-	3 304	-	-	-	-	-	-	1	-	6
	W	2 792	-	2 787	-	-	-	-	-	-	1	-	4
45 - 50	Z	2 501	-	2 496	-	-	-	-	-	-	-	-	5
	W	2 056	-	2 051	-	-	-	-	-	-	-	-	5
50 - 55	Z	4 004	-	3 999	-	-	-	-	-	-	-	-	4
	W	3 020	-	3 016	-	-	-	-	-	-	-	-	4
55 - 60	Z	952	-	950	-	-	-	-	-	-	-	-	2
	W	564	-	562	-	-	-	-	-	-	-	-	2
60 - 65	Z	57	-	57	-	-	-	-	-	-	-	-	-
	W	12	-	12	-	-	-	-	-	-	-	-	-
65 und älter	Z	4	-	3	-	-	-	-	-	-	1	-	-
	W	2	-	1	-	-	-	-	-	-	1	-	-
Zusammen ...	Z	18 699	-	18 671	-	-	-	-	-	-	5	-	23
	W	15 003	-	14 979	-	-	-	-	-	-	4	-	20
Niedersachsen													
unter 30	Z	886	-	382	61	91	-	22	66	11	21	232	-
	W	812	-	362	55	86	-	19	48	10	17	215	-
30 - 35	Z	3 860	-	1 105	241	640	-	133	837	87	91	722	4
	W	2 912	-	997	186	493	-	106	483	53	39	553	2
35 - 40	Z	8 629	-	2 240	795	1 849	-	406	2 029	273	101	904	32
	W	5 915	-	1 943	631	1 306	-	295	947	155	42	580	16
40 - 45	Z	17 702	-	4 865	2 004	4 050	-	1 382	3 436	675	97	1 124	69
	W	10 803	-	4 101	1 331	2 197	-	835	1 226	309	46	733	25
45 - 50	Z	13 484	-	3 926	1 492	2 827	-	1 486	2 393	453	59	803	45
	W	7 326	-	3 224	798	1 229	-	680	695	165	30	489	16
50 - 55	Z	11 490	-	3 687	1 140	2 162	-	1 428	2 047	242	46	695	43
	W	6 074	-	2 944	565	860	-	519	670	103	35	369	9
55 - 60	Z	6 019	-	1 847	512	829	-	719	1 615	71	26	379	21
	W	2 864	-	1 297	260	340	-	256	476	23	19	187	6
60 - 65	Z	1 199	-	342	89	150	-	130	389	4	12	74	9
	W	458	-	198	40	59	-	37	82	1	4	36	1
65 und älter	Z	10	-	1	-	-	-	1	7	-	1	-	-
	W	4	-	1	-	-	-	1	2	-	-	-	-
Ohne Angabe	Z	2	-	2	-	-	-	-	-	-	-	-	-
	W	2	-	2	-	-	-	-	-	-	-	-	-
Zusammen ...	Z	63 281	-	18 397	6 334	12 598	-	5 707	12 819	1 816	454	4 933	223
	W	37 170	-	15 069	3 866	6 570	-	2 748	4 629	819	232	3 162	75

Fußnoten siehe S. 67.

Allgemeinbildende Schulen 1993

12 Hauptberufliche Lehrer nach Altersgruppen, Schularten und Ländern

Alter von ... bis unter ... Jahren	Lehrer insgesamt	Davon (an)											
		Vorklassen und Schulkinder- gärten 1) 2)	Grundschu- len 3) 4) 5) 6) 7) 8) 9) 10)	Schulartun- abhängige Orientierungs- stufe 11) 12)	Hauptschulen 13) 14) 15)	Integrierte Klassen für Haupt- und Real- schüler 16)	Real- schulen 17) 18)	Gymnasien 19)	Integrierte Gesamt- schulen 20)	Freie Waldorf- schulen 21)	Sonder- schulen 22)	Abendschulen und Kollegs 23)	
Nordrhein - Westfalen													
unter 30	z	1 476	-	764	-	46	-	58	95	144	58	311	-
	w	1 362	-	728	-	41	-	48	75	129	51	290	-
30 - 35	z	9 398	-	2 993	-	375	-	562	1 388	1 867	204	1 934	75
	w	7 164	-	2 767	-	284	-	397	779	1 279	116	1 497	45
35 - 40	z	22 452	-	5 287	-	2 115	-	2 445	5 146	3 442	340	3 305	372
	w	15 791	-	4 870	-	1 589	-	1 714	2 968	1 882	162	2 403	203
40 - 45	z	39 472	-	10 687	-	6 328	-	4 256	10 916	3 825	227	2 784	449
	w	24 311	-	9 342	-	3 582	-	2 837	4 562	1 806	113	1 903	166
45 - 50	z	27 535	-	8 064	-	4 996	-	3 112	6 786	2 083	112	2 092	290
	w	15 600	-	6 676	-	2 287	-	1 905	2 257	873	61	1 417	124
50 - 55	z	23 662	-	7 851	-	4 134	-	2 686	5 622	1 015	108	1 989	257
	w	12 784	-	6 153	-	1 618	-	1 486	1 810	397	72	1 160	88
55 - 60	z	13 322	-	4 150	-	2 175	-	1 356	3 968	310	57	1 138	168
	w	6 337	-	3 000	-	755	-	536	1 232	121	36	613	44
60 - 65	z	2 732	-	734	-	371	-	237	1 037	44	12	237	60
	w	1 069	-	458	-	112	-	78	286	14	8	106	7
65 und älter	z	7	-	-	-	-	-	-	5	-	2	-	-
	w	2	-	-	-	-	-	-	1	-	1	-	-
Zusammen ...	z	140 056	-	40 530	-	20 540	-	14 712	34 963	12 730	1 120	13 790	1 671
	w	84 420	-	33 994	-	10 268	-	9 001	13 970	6 501	620	9 389	677
Rheinland - Pfalz													
unter 30	z	648	7	495	-	-	4	48	52	11	8	23	-
	w	578	5	455	-	-	4	38	42	6	7	21	-
30 - 35	z	2 032	26	720	-	-	13	199	755	63	23	229	4
	w	1 442	25	591	-	-	9	139	453	39	17	165	4
35 - 40	z	3 747	40	1 504	-	-	22	483	1 075	90	43	481	9
	w	2 526	40	1 202	-	-	16	350	529	51	19	311	8
40 - 45	z	7 672	43	4 290	-	-	29	984	1 736	147	24	405	14
	w	4 626	40	2 948	-	-	17	654	686	74	9	195	3
45 - 50	z	5 897	21	3 429	-	-	24	640	1 380	74	8	317	4
	w	3 176	20	2 180	-	-	8	373	431	35	4	122	3
50 - 55	z	5 342	18	2 978	-	-	17	581	1 362	49	11	313	13
	w	2 511	18	1 759	-	-	7	231	371	20	8	97	-
55 - 60	z	2 486	5	1 285	-	-	4	280	779	16	4	101	12
	w	996	5	663	-	-	2	83	203	3	3	34	-
60 - 65	z	540	1	266	-	-	1	54	177	3	2	33	3
	w	181	1	100	-	-	-	15	49	1	2	13	-
65 und älter	z	8	-	1	-	-	-	2	4	-	-	1	-
	w	4	-	-	-	-	-	1	3	-	-	-	-
Zusammen ...	z	28 372	161	14 968	-	-	114	3 271	7 320	453	123	1 903	59
	w	16 040	154	9 898	-	-	63	1 884	2 767	229	69	958	18
Saarland													
unter 30	z	55	4	7	-	-	1	5	5	2	3	28	-
	w	46	3	7	-	-	1	3	3	2	1	26	-
30 - 35	z	223	4	31	-	-	11	24	56	45	9	43	-
	w	167	4	27	-	-	7	20	32	36	7	34	-
35 - 40	z	813	11	167	-	-	21	105	220	175	32	81	1
	w	519	11	135	-	-	14	80	105	102	13	59	-
40 - 45	z	1 802	5	690	-	-	52	280	394	221	15	139	6
	w	1 023	5	442	-	-	25	186	137	114	6	105	3
45 - 50	z	1 653	4	779	-	-	40	239	342	101	5	140	3
	w	806	4	466	-	-	18	124	83	36	1	74	-
50 - 55	z	1 745	11	870	-	-	41	168	420	76	5	151	3
	w	715	10	443	-	-	10	62	110	18	4	56	2
55 - 60	z	843	2	378	-	-	6	94	261	23	6	68	5
	w	254	2	137	-	-	1	23	64	3	3	21	-
60 - 65	z	205	-	98	-	-	1	23	75	-	-	8	-
	w	48	-	29	-	-	-	4	11	-	-	4	-
65 und älter	z	2	-	-	-	-	-	-	-	-	-	2	-
	w	1	-	-	-	-	-	-	-	-	-	1	-
Zusammen ...	z	7 341	41	3 020	-	-	173	938	1 773	643	75	660	18
	w	3 579	39	1 686	-	-	76	502	545	311	35	380	5

Fußnoten siehe S. 67.

Allgemeinbildende Schulen 1993

12 Hauptberufliche Lehrer nach Altersgruppen, Schularten und Ländern

Alter von ... bis unter ... Jahren	Lehrer insgesamt	Davon (an)										
		Vorklassen und Schulkinder- gärten 1) 2)	Grundschul- len 3) 4) 5) 6) 7) 8) 9) 10)	Schulartun- abhängige Orientierungs- stufe 11) 12)	Hauptschulen 13) 14) 15)	Integrierte Klassen für Haupt- und Real- schüler 16)	Real- schulen 17) 18)	Gymnasien 19)	Integrierte Gesamt- schulen 20)	Freie Waldorfschulen 21)	Sonder- schulen 22)	Abendschulen und Kollegs 23)
Sachsen												
unter 30	5 349	-	1 910	-	-	1 870	-	1 080	-	5	465	19
..... w	4 607	-	1 801	-	-	1 492	-	880	-	4	416	14
30 - 35	6 903	-	1 632	-	-	2 782	-	1 885	-	14	583	7
..... w	5 375	-	1 491	-	-	2 089	-	1 292	-	7	491	5
35 - 40	6 266	-	1 624	-	-	2 445	-	1 661	-	10	513	13
..... w	5 150	-	1 547	-	-	1 889	-	1 255	-	8	441	10
40 - 45	6 488	-	2 108	-	-	2 393	-	1 412	-	15	551	9
..... w	5 315	-	2 043	-	-	1 746	-	1 019	-	10	494	3
45 - 50	5 655	-	2 257	-	-	1 891	-	962	-	4	526	15
..... w	4 449	-	2 190	-	-	1 208	-	601	-	2	439	9
50 - 55	7 873	-	3 088	-	-	2 912	-	1 112	-	7	735	19
..... w	5 659	-	2 891	-	-	1 606	-	582	-	5	568	7
55 - 60	1 531	-	255	-	-	611	-	460	-	-	191	14
..... w	803	-	205	-	-	259	-	199	-	-	134	6
60 - 65	193	-	7	-	-	85	-	68	-	-	32	1
..... w	12	-	-	-	-	1	-	6	-	-	5	-
65 und älter	5	-	-	-	-	1	-	3	-	-	-	1
..... w	-	-	-	-	-	-	-	-	-	-	-	-
Zusammen ... z	40 263	-	12 881	-	-	14 990	-	8 643	-	55	3 596	98
..... w	31 370	-	12 168	-	-	10 290	-	5 834	-	36	2 988	54
Sachsen - Anhalt 25)												
unter 30	2 862	-	1 210	-	971	-	-	389	14	-	278	-
..... w	2 610	-	1 131	-	868	-	-	347	13	-	251	-
30 - 35	4 382	-	1 128	-	1 709	-	-	1 101	20	-	404	20
..... w	3 549	-	1 034	-	1 339	-	-	803	15	-	342	16
35 - 40	4 295	-	896	-	1 842	-	-	1 125	9	-	411	12
..... w	3 446	-	840	-	1 438	-	-	817	6	-	339	6
40 - 45	4 422	-	1 206	-	1 763	-	-	1 037	14	-	384	18
..... w	3 646	-	1 166	-	1 356	-	-	765	13	-	333	13
45 - 50	3 498	-	1 243	-	1 228	-	-	698	11	-	318	-
..... w	2 796	-	1 205	-	831	-	-	491	2	-	267	-
50 - 55	5 996	-	2 672	-	1 933	-	-	817	11	-	563	-
..... w	4 379	-	2 497	-	1 001	-	-	442	7	-	432	-
55 - 60	1 799	-	471	-	665	-	-	440	4	-	219	-
..... w	1 058	-	417	-	293	-	-	203	3	-	142	-
60 - 65	211	-	15	-	53	-	-	92	-	-	49	2
..... w	60	-	12	-	14	-	-	8	-	-	26	-
65 und älter	19	-	-	-	6	-	-	8	-	-	5	-
..... w	-	-	-	-	-	-	-	-	-	-	-	-
Ohne Angabe	40	-	2	-	3	-	-	8	2	-	25	-
..... w	25	-	-	-	2	-	-	-	2	-	21	-
Zusammen ... z	27 524	-	8 843	-	10 173	-	-	5 715	85	-	2 656	52
..... w	21 569	-	8 302	-	7 142	-	-	3 876	61	-	2 153	35
Schleswig - Holstein												
unter 30	378	6	185	-	65	-	11	11	10	16	74	-
..... w	339	6	169	-	53	-	10	9	8	15	69	-
30 - 35	1 643	31	659	-	233	-	123	224	82	42	243	6
..... w	1 301	30	585	-	182	-	87	141	52	19	201	4
35 - 40	3 085	56	821	-	284	-	481	782	138	78	436	9
..... w	2 117	55	716	-	192	-	314	387	77	31	337	8
40 - 45	5 279	118	1 411	-	635	-	1 163	1 278	221	62	367	24
..... w	3 247	111	1 200	-	346	-	691	499	117	21	252	10
45 - 50	4 168	94	1 242	-	670	-	792	876	132	38	306	18
..... w	2 345	91	1 007	-	292	-	391	271	66	20	201	6
50 - 55	4 076	100	1 239	-	576	-	752	1 011	64	30	282	22
..... w	2 184	96	1 005	-	218	-	369	279	29	17	166	5
55 - 60	2 159	42	592	-	265	-	329	745	19	9	145	13
..... w	1 050	42	461	-	106	-	145	200	9	3	83	1
60 - 65	335	10	78	-	38	-	43	139	2	3	22	-
..... w	129	9	57	-	11	-	15	23	-	2	12	-
65 und älter	8	-	1	-	-	-	2	2	-	1	2	-
..... w	2	-	1	-	-	-	-	-	-	-	1	-
Zusammen ... z	21 131	457	6 228	-	2 766	-	3 696	5 068	668	279	1 877	92
..... w	12 714	440	5 201	-	1 400	-	2 022	1 809	358	128	1 322	34

Fußnoten siehe S. 67.

Allgemeinbildende Schulen 1993

12 Hauptberufliche Lehrer nach Altersgruppen, Schularten und Ländern

Alter von . . . bis unter . . . Jahren	Lehrer insgesamt	Davon (an)										
		Vorklassen und Schulkindergärten 1) 2)	Grundschul- len 3) 4) 5) 5) 7) 8) 9) 10)	Schulartun- abhängige Orientierungs- stufe 11) 12)	Hauptschulen 13) 14) 15)	Integrierte Klassen für Haupt- und Real- schüler 16)	Real- schulen 17) 18)	Gymnasien 19)	Integrierte Gesamt- schulen 20)	Freie Waldorf- schulen 21)	Sonder- schulen 22)	Abendschulen und Kollegs 23)
Thüringen												
unter 30 z	3 022	-	983	-	1	1 068	-	517	10	4	433	6
w	2 639	-	895	-	1	919	-	422	10	1	386	5
30 - 35 z	4 156	-	839	-	4	1 695	-	1 150	27	7	429	5
w	3 336	-	751	-	4	1 335	-	838	20	4	380	4
35 - 40 z	4 556	-	998	-	2	1 913	-	1 198	24	3	416	2
w	3 631	-	927	-	1	1 496	-	826	16	2	362	1
40 - 45 z	4 554	-	1 268	-	1	1 753	-	1 095	28	8	398	3
w	3 675	-	1 220	-	1	1 294	-	795	22	5	336	2
45 - 50 z	3 562	-	1 386	-	1	1 171	-	692	10	1	300	1
w	2 738	-	1 333	-	1	700	-	440	9	1	254	-
50 - 55 z	4 949	-	2 063	-	4	1 720	-	673	18	2	468	1
w	3 395	-	1 854	-	-	835	-	349	14	1	342	-
55 - 60 z	1 272	-	270	-	2	567	-	285	8	1	139	-
w	584	-	208	-	1	207	-	83	8	1	76	-
60 - 65 z	187	-	13	-	-	88	-	68	-	-	18	-
w	5	-	-	-	-	-	-	3	-	-	2	-
65 und älter z	5	-	1	-	-	-	-	4	-	-	-	-
w	2	-	-	-	-	-	-	2	-	-	-	-
Zusammen . . . z	26 263	-	7 821	-	15	9 975	-	5 682	125	26	2 601	18
w	20 005	-	7 188	-	9	6 786	-	3 758	99	15	2 138	12
Deutschland												
unter 30 i	27 307	78	13 361	68	1 848	2 943	734	3 294	1 446	223	3 276	36
w	24 338	75	12 444	61	1 600	2 416	610	2 666	1 271	174	2 993	28
30 - 35 i	59 883	134	20 739	260	4 733	4 501	2 824	12 565	4 959	788	8 219	161
w	45 944	130	18 212	200	3 426	3 440	1 973	7 940	3 558	404	6 557	104
35 - 40 i	97 182	231	31 334	919	9 343	4 401	8 024	21 754	7 929	1 182	11 477	588
w	68 968	222	26 738	726	6 401	3 415	5 254	12 140	4 892	535	8 312	333
40 - 45 i	160 131	375	55 450	2 367	18 708	4 227	16 076	36 677	12 310	982	12 021	938
w	101 056	356	44 443	1 572	10 002	3 082	9 338	16 216	6 889	441	8 307	410
45 - 50 i	125 515	315	46 733	1 778	14 513	3 126	12 375	27 158	8 850	554	9 488	625
w	73 665	305	36 669	967	6 404	1 934	6 432	9 895	4 285	313	6 189	272
50 - 55 i	122 240	350	49 738	1 316	12 505	4 690	10 898	25 522	6 570	490	9 566	595
w	68 699	340	37 590	663	4 790	2 458	4 956	8 638	2 949	316	5 789	210
55 - 60 i	54 954	127	19 136	578	5 427	1 188	5 116	15 851	2 710	270	4 150	401
w	25 966	127	12 772	294	1 902	469	1 911	4 908	1 036	158	2 271	118
60 - 65 i	10 785	18	3 305	97	921	175	1 044	3 772	435	91	816	111
w	3 814	17	1 759	42	268	1	315	867	118	40	367	20
65 und älter i	283	-	59	1	10	1	38	103	29	14	26	2
w	119	-	28	1	2	-	25	31	10	9	13	-
Ohne Angabe i	1 458	1 371	4	-	3	-	-	8	2	-	25	45
w	1 369	1 312	2	-	2	-	-	-	2	-	21	30
Insgesamt . . . i	659 738	2 999	239 859	7 384	68 011	25 252	57 129	146 704	45 240	4 594	59 044	3 502
w	413 938	2 884	190 657	4 526	34 797	17 215	30 814	63 301	25 010	2 390	40 819	1 525

1) Nachweis erfolgt für Hamburg, Niedersachsen, Nordrhein-Westfalen und Sachsen-Anhalt bei den Grundschulen.

2) Für Sachsen und Thüringen kein Nachweis vorhanden.

3) Baden-Württemberg, Rheinland-Pfalz und Saarland einschl. Hauptschulen.

4) Berlin einschl. schulartunabhängiger Orientierungsstufe.

5) Brandenburg einschl. schulartunabhängiger Orientierungsstufe.

6) Hamburg einschl. Vorklassen, schulartunabhängiger Orientierungsstufe, öffentlichen Haupt- und Realschulen, Abendhaupt- und Abendrealschulen.

7) Hessen einschl. Vorklassen, schulartunabhängiger Orientierungsstufe und Hauptschulen.

8) Niedersachsen einschl. Vorklassen und Schulkindergärten.

9) Nordrhein-Westfalen einschl. Schulkindergärten an Grundschulen.

10) Sachsen-Anhalt einschl. Schulkindergärten.

11) Nachweis erfolgt für Berlin, Brandenburg, Hamburg und Hessen bei den Grundschulen.

12) Nachweis erfolgt für Sachsen-Anhalt bei den Hauptschulen.

13) Nachweis erfolgt für Baden-Württemberg, Hessen, Rheinland-Pfalz und Saarland bei den Grundschulen.

14) Hamburg private Hauptschulen; Nachweis der öffentlichen Hauptschulen erfolgt bei

den Grundschulen.

15) Sachsen-Anhalt einschl. schulartunabhängiger Orientierungsstufe, integrierter Klassen für Haupt- und Realschüler und Realschulen.

16) Rheinland-Pfalz: Regionale Schulen, Saarland und Sachsen-Anhalt: Sekundarschulen; Sachsen: Mittelschulen, einschl. 5. und 6. Klassenstufe an Grundschulen; Thüringen: Regelschulen.

17) Hamburg private Realschulen; Nachweis der öffentlichen Realschulen erfolgt bei den Grundschulen.

18) Nachweis erfolgt für Sachsen-Anhalt bei den Hauptschulen.

19) Hamburg einschl. Abendgymnasien.

20) Hamburg und Hessen einschl. kooperativer und additiver Gesamtschulen.

21) Nordrhein-Westfalen einschl. Schulkindergärten an Freien Waldorfschulen.

22) Nordrhein-Westfalen einschl. Schulkindergärten an Sonderschulen.

23) Nachweis der Abendhaupt- und Abendrealschulen erfolgt für Hamburg bei den Grundschulen.

24) Angaben liegen für alle Schularten (außer den Freien Waldorfschulen und den Abendgymnasien) zusammen vor.

25) Angaben über Lehrer an öffentlichen Schulen; Nachweis über Lehrer an privaten Schulen nicht vorhanden.

Allgemeinbildende Schulen 1993

13 Wöchentlich erteilte Unterrichtsstunden der hauptberuflichen Lehrer nach Schularten, rechtlichem Status der Schulen und Ländern

Schulart	Unterrichtsstunden			Davon an					
	insgesamt	männlich	weiblich	öffentlichen Schulen			privaten Schulen		
				zusammen	männlich	weiblich	zusammen	männlich	weiblich
Baden - Württemberg									
Schulkindergärten 1)	26 829	624	26 205	14 578	154	14 424	12 251	470	11 781
Grundschulen 2)	572 233	172 745	399 488	567 263	170 787	396 476	4 970	1 958	3 012
Schulartunabhängige Orientierungsstufe	1 596	640	956	1 596	640	956	-	-	-
Hauptschulen 2)	228 140	125 790	102 350	224 720	123 869	100 851	3 420	1 921	1 499
Realschulen	267 433	151 370	116 063	258 008	147 252	110 756	9 425	4 118	5 307
Gymnasien	375 785	250 313	125 472	340 293	230 109	110 184	35 492	20 204	15 288
Integrierte Gesamtschulen	8 261	4 423	3 838	8 261	4 423	3 838	-	-	-
Freie Waldorfschulen	27 300	15 365	11 935	-	-	-	27 300	15 365	11 935
Sonderschulen	211 853	80 251	131 602	152 941	56 903	96 038	58 912	23 348	35 564
Abendrealschulen	-	-	-	-	-	-	-	-	-
Abendgymnasien	-	-	-	-	-	-	-	-	-
Kollegs	604	184	420	56	30	26	548	154	394
Zusammen ...	1 720 034	801 705	918 329	1 567 716	734 167	833 549	152 318	67 538	84 780
Bayern									
Grundschulen	527 592	111 684	415 908	519 178	110 153	409 025	8 414	1 531	6 883
Schulartunabhängige Orientierungsstufe	1 028	370	658	1 028	370	658	-	-	-
Hauptschulen	459 450	269 256	190 194	450 732	264 877	185 855	8 718	4 379	4 339
Realschulen	205 043	107 982	97 061	161 256	89 400	71 856	43 787	18 582	25 205
Gymnasien	387 223	260 171	127 052	342 827	235 577	107 250	44 396	24 594	19 802
Integrierte Gesamtschulen	5 576	3 080	2 496	5 576	3 080	2 496	-	-	-
Freie Waldorfschulen	8 300	3 928	4 372	-	-	-	8 300	3 928	4 372
Sonderschulen 3)	144 786	52 879	91 907	81 982	31 516	50 466	62 804	21 363	41 441
Abendrealschulen	359	198	161	331	180	151	28	18	10
Abendgymnasien	665	432	233	665	432	233	-	-	-
Kollegs	2 098	1 425	673	1 935	1 306	629	163	119	44
Zusammen ...	1 742 120	811 405	930 715	1 565 510	736 891	828 619	176 610	74 514	102 096
Berlin									
Vorklassen	18 507	496	18 011	17 997	477	17 520	510	19	491
Grundschulen	181 545	22 023	159 522	177 036	21 249	155 787	4 509	774	3 735
Schulartunabhängige Orientierungsstufe	95 775	24 154	71 621	93 037	23 258	69 779	2 738	896	1 842
Hauptschulen	25 052	11 820	13 232	24 753	11 694	13 059	299	126	173
Realschulen	38 092	14 469	23 623	36 158	13 640	22 518	1 934	829	1 105
Gymnasien	117 685	51 958	65 727	111 642	48 890	62 752	6 043	3 068	2 975
Integrierte Gesamtschulen	90 286	35 675	54 611	89 395	35 243	54 152	891	432	459
Freie Waldorfschulen	3 236	1 339	1 897	-	-	-	3 236	1 339	1 897
Sonderschulen	46 660	9 732	36 928	44 096	9 048	35 048	2 564	684	1 880
Abendhauptschulen	705	320	385	705	320	385	-	-	-
Abendrealschulen	512	219	293	512	219	293	-	-	-
Abendgymnasien	1 234	583	651	1 234	583	651	-	-	-
Kollegs	4 148	1 833	2 315	4 148	1 833	2 315	-	-	-
Zusammen ...	623 437	174 621	448 816	600 713	166 454	434 259	22 724	8 167	14 557
Brandenburg									
Grundschulen 4)	229 914	24 828	205 086	229 840	24 828	205 012	74	-	74
Schulartunabhängige Orientierungsstufe	-	-	-	-	-	-	-	-	-
Realschulen	30 304	8 507	21 797	30 304	8 507	21 797	-	-	-
Gymnasien	74 176	25 079	49 097	74 176	25 079	49 097	-	-	-
Integrierte Gesamtschulen	185 274	47 850	137 424	185 274	47 850	137 424	-	-	-
Freie Waldorfschulen	171	42	129	-	-	-	171	42	129
Sonderschulen	64 201	10 689	53 512	59 407	9 887	49 520	4 794	802	3 992
Abendrealschulen	-	-	-	-	-	-	-	-	-
Abendgymnasien 5)	1 360	552	808	1 360	552	808	-	-	-
Kollegs	484	126	358	484	126	358	-	-	-
Zusammen ...	585 884	117 673	468 211	580 845	116 829	464 016	5 039	844	4 195

Fußnoten siehe S. 71.

Allgemeinbildende Schulen 1993

13 Wöchentlich erteilte Unterrichtsstunden der hauptberuflichen Lehrer nach Schularten, rechtlichem Status der Schulen und Ländern

Schulart	Unterrichtsstunden			Davon an					
				öffentlichen Schulen			privaten Schulen		
	insgesamt	männlich	weiblich	zusammen	männlich	weiblich	zusammen	männlich	weiblich
Bremen									
Vorklassen	243	32	211	243	32	211	-	-	-
Schulkindergärten	1 703	117	1 586	1 676	117	1 559	27	-	27
Grundschulen	33 971	6 405	27 566	32 294	5 965	26 329	1 677	440	1 237
Schulartunabhängige Orientierungsstufe	19 144	8 034	11 110	17 825	7 526	10 299	1 319	508	811
Hauptschulen	12 118	6 902	5 216	11 713	6 639	5 074	405	263	142
Realschulen	11 017	5 914	5 103	10 409	5 436	4 973	608	478	130
Gymnasien	26 116	17 631	8 485	24 590	16 803	7 787	1 526	828	698
Integrierte Gesamtschulen	7 223	4 269	2 954	6 557	3 915	2 642	666	354	312
Freie Waldorfschulen	880	476	404	-	-	-	880	476	404
Sonderschulen	12 766	4 098	8 668	12 262	3 810	8 452	504	288	216
Abendhauptschulen	266	129	137	266	129	137	-	-	-
Abendrealschulen	804	427	377	804	427	377	-	-	-
Abendgymnasien	1 632	1 041	591	1 632	1 041	591	-	-	-
Zusammen ...	127 883	55 475	72 408	120 271	51 840	68 431	7 612	3 635	3 977
Hamburg 6)									
Vorklassen	2 891	254	2 637	2 891	254	2 637	-	-	-
Schulkindergärten	3	-	3	3	-	3	-	-	-
Grundschulen	65 092	9 943	55 149	61 914	9 271	52 643	3 178	672	2 506
Schulartunabhängige Orientierungsstufe	1 351	444	907	1 351	444	907	-	-	-
Hauptschulen	25 717	11 543	14 174	20 952	9 398	11 554	4 765	2 145	2 620
Realschulen	18 272	9 165	9 107	17 975	9 011	8 964	297	154	143
Gymnasien	65 873	39 804	26 069	62 661	37 946	24 715	3 212	1 858	1 354
Integrierte Gesamtschulen 7)	38 970	19 831	19 139	38 970	19 831	19 139	-	-	-
Freie Waldorfschulen	4 483	1 990	2 493	-	-	-	4 483	1 990	2 493
Sonderschulen	27 380	7 923	19 457	22 627	5 861	16 766	4 753	2 062	2 691
Abendhauptschulen	85	26	59	85	26	59	-	-	-
Abendrealschulen	184	99	85	184	99	85	-	-	-
Abendgymnasien	926	481	445	926	481	445	-	-	-
Kollegs	381	261	120	381	261	120	-	-	-
Zusammen ...	251 608	101 764	149 844	230 920	92 883	138 037	20 688	8 881	11 807
Hessen									
Vorklassen 2)	2 490	590	1 900	2 466	574	1 892	24	16	8
Schulkindergärten	10 315	858	9 457	10 150	825	9 325	165	33	132
Grundschulen 2)	242 801	57 044	185 757	241 002	56 706	184 296	1 799	338	1 461
Schulartunabhängige Orientierungsstufe 2)	46 046	10 807	35 239	45 530	10 702	34 828	516	105	411
Hauptschulen 2)	42 553	10 004	32 549	42 390	9 976	32 414	163	28	135
Realschulen	51 513	26 652	24 861	47 910	24 724	23 186	3 603	1 928	1 675
Gymnasien	169 459	108 011	61 448	141 068	91 503	49 565	28 391	16 508	11 883
Integrierte Gesamtschulen 7)	224 223	124 730	99 493	219 779	122 341	97 438	4 444	2 389	2 055
Freie Waldorfschulen	5 197	2 549	2 648	-	-	-	5 197	2 549	2 648
Sonderschulen 8)	67 960	21 636	46 324	59 824	18 297	41 527	8 136	3 339	4 797
Abendhauptschulen	61	43	18	61	43	18	-	-	-
Abendrealschulen	144	56	88	144	56	88	-	-	-
Abendgymnasien	4 543	2 820	1 723	4 543	2 820	1 723	-	-	-
Kollegs	1 582	1 107	475	1 441	988	453	141	119	22
Zusammen ...	868 887	366 907	501 980	816 308	339 555	476 753	52 579	27 352	25 227
Mecklenburg - Vorpommern 9)									
Vorklassen	-	-	-	-	-	-	-	-	-
Schulkindergärten	-	-	-	-	-	-	-	-	-
Grundschulen	-	-	-	-	-	-	-	-	-
Schulartunabhängige Orientierungsstufe	-	-	-	-	-	-	-	-	-
Hauptschulen	-	-	-	-	-	-	-	-	-
Integrierte Klassen für Haupt- und Realschüler	-	-	-	-	-	-	-	-	-
Realschulen	-	-	-	-	-	-	-	-	-
Gymnasien	-	-	-	-	-	-	-	-	-
Integrierte Gesamtschulen	-	-	-	-	-	-	-	-	-
Freie Waldorfschulen	-	-	-	-	-	-	-	-	-
Sonderschulen	-	-	-	-	-	-	-	-	-
Abendgymnasien	-	-	-	-	-	-	-	-	-
Zusammen ...	-	-	-	-	-	-	-	-	-

Fußnoten siehe S. 71.

Allgemeinbildende Schulen 1993

13 Wöchentlich erteilte Unterrichtsstunden der hauptberuflichen Lehrer nach Schularten, rechtlichem Status der Schulen und Ländern

Schulart	Unterrichtsstunden			Davon an					
	insgesamt	männlich	weiblich	öffentlichen Schulen			privaten Schulen		
				zusammen	männlich	weiblich	zusammen	männlich	weiblich
Niedersachsen									
Vorklassen	12 131	2 164	9 967	12 079	2 142	9 937	52	22	30
Schulkindergärten	9 895	334	9 561	9 867	334	9 533	28	-	28
Grundschulen	385 045	67 762	317 283	384 751	67 636	317 115	294	126	168
Schulartunabhängige Orientierungsstufe	203 497	87 452	116 045	195 781	84 552	111 229	7 716	2 900	4 816
Hauptschulen	148 456	81 882	66 574	141 872	78 196	63 676	6 584	3 686	2 898
Realschulen	150 928	83 098	67 830	145 412	80 350	65 062	5 516	2 748	2 768
Gymnasien	236 820	157 441	79 379	209 910	141 041	68 869	26 910	16 400	10 510
Integrierte Gesamtschulen	35 284	20 101	15 183	35 284	20 101	15 183	-	-	-
Freie Waldorfschulen	8 944	4 573	4 371	-	-	-	8 944	4 573	4 371
Sonderschulen	100 639	36 589	64 050	89 597	31 960	57 637	11 042	4 629	6 413
Abendgymnasien	1 601	1 055	546	1 601	1 055	546	-	-	-
Kollegs	1 806	1 282	524	1 806	1 282	524	-	-	-
Zusammen ...	1 295 046	543 733	751 313	1 227 960	508 649	719 311	67 086	35 084	32 002
Nordrhein - Westfalen									
Schulkindergärten	26 473	1 214	25 259	26 473	1 214	25 259	-	-	-
Grundschulen	834 875	140 150	694 725	832 104	139 426	692 678	2 771	724	2 047
Hauptschulen	452 254	234 318	217 936	450 031	233 173	216 858	2 223	1 145	1 078
Realschulen	310 203	129 998	180 205	287 832	121 113	166 719	22 371	8 885	13 486
Gymnasien	675 499	428 806	246 693	566 958	364 206	202 752	108 541	64 600	43 941
Integrierte Gesamtschulen	245 808	126 368	119 440	238 983	122 853	116 130	6 825	3 515	3 310
Freie Waldorfschulen	16 806	8 214	8 592	-	-	-	16 806	8 214	8 592
Sonderschulen 10)	301 189	98 135	203 054	262 040	82 279	179 761	39 149	15 856	23 293
Abendrealschulen	5 665	2 887	2 778	5 573	2 869	2 704	92	18	74
Abendgymnasien	9 193	5 640	3 553	8 838	5 365	3 473	355	275	80
Kollegs	10 865	7 133	3 732	7 800	5 049	2 751	3 065	2 084	981
Zusammen ...	2 888 830	1 182 863	1 705 967	2 686 632	1 077 547	1 609 085	202 198	105 316	96 882
Rheinland - Pfalz									
Schulkindergärten	3 618	189	3 429	3 618	189	3 429	-	-	-
Grundschulen	195 555	44 145	151 410	193 212	43 707	149 505	2 343	438	1 905
Hauptschulen	130 669	68 717	61 952	127 696	67 416	60 280	2 973	1 301	1 672
Integrierte Klassen für Haupt- und Realschüler 11)	1 845	798	1 047	1 845	798	1 047	-	-	-
Realschulen	67 308	30 905	36 403	62 549	29 167	33 382	4 759	1 738	3 021
Gymnasien	144 909	95 103	49 806	123 165	82 694	40 471	21 744	12 409	9 335
Integrierte Gesamtschulen	9 033	4 766	4 267	9 033	4 766	4 267	-	-	-
Freie Waldorfschulen	2 350	1 142	1 208	-	-	-	2 350	1 142	1 208
Sonderschulen 12)	37 836	19 362	18 474	32 155	16 347	15 808	5 681	3 015	2 666
Kollegs	1 047	736	311	579	453	126	468	283	185
Zusammen ...	594 170	265 863	328 307	553 852	245 537	308 315	40 318	20 326	19 992
Saarland									
Schulkindergärten	1 596	124	1 472	1 328	111	1 217	268	13	255
Grundschulen	52 521	20 477	32 044	52 002	20 280	31 722	519	197	322
Hauptschulen	19 950	13 061	6 889	19 162	12 570	6 592	788	491	297
Integrierte Klassen für Haupt- und Realschüler 13)	5 102	2 962	2 140	5 032	2 927	2 105	70	35	35
Realschulen	20 945	10 242	10 703	19 245	9 583	9 662	1 700	659	1 041
Gymnasien	37 163	26 617	10 546	31 121	22 518	8 603	6 042	4 099	1 943
Integrierte Gesamtschulen	14 667	7 964	6 703	14 667	7 964	6 703	-	-	-
Freie Waldorfschulen	1 535	878	657	-	-	-	1 535	878	657
Sonderschulen 10) 14)	16 020	6 990	9 030	13 888	6 120	7 768	2 132	870	1 262
Abendrealschulen	65	44	21	65	44	21	-	-	-
Abendgymnasien	275	212	63	275	212	63	-	-	-
Kollegs 15)	-	-	-	-	-	-	-	-	-
Zusammen ...	169 839	89 571	80 268	156 785	82 329	74 456	13 054	7 242	5 812
Sachsen									
Vorklassen 16)	-	-	-	-	-	-	-	-	-
Grundschulen	275 094	14 883	260 211	274 796	14 779	260 017	298	104	194
Integrierte Klassen für Haupt- und Realschüler 17)	337 074	104 997	232 077	336 178	104 688	231 490	896	309	587
Gymnasien	208 264	64 266	143 998	206 576	63 494	143 082	1 688	772	916
Freie Waldorfschulen	1 203	445	758	-	-	-	1 203	445	758
Sonderschulen	85 421	14 382	71 039	82 721	13 868	68 853	2 700	514	2 186
Abendrealschulen	91	76	15	91	76	15	-	-	-
Abendgymnasien	692	354	338	692	354	338	-	-	-
Kollegs	1 382	528	854	1 382	528	854	-	-	-
Zusammen ...	909 221	199 931	709 290	902 436	197 787	704 649	6 785	2 144	4 641

Fußnoten siehe S. 71.

Allgemeinbildende Schulen 1993

13 Wöchentlich erteilte Unterrichtsstunden der hauptberuflichen Lehrer nach Schularten, rechtlichem Status der Schulen und Ländern

Schulart	Unterrichtsstunden			Davon an					
	insgesamt	männlich	weiblich	öffentlichen Schulen			privaten Schulen		
				zusammen	männlich	weiblich	zusammen	männlich	weiblich
Sachsen - Anhalt 18)									
Schulkindergärten	-	-	-	-	-	-	-	-	-
Grundschulen 19)	168 849	10 380	158 469	168 849	10 380	158 469	-	-	-
Schulartunabhängige Orientierungsstufe	68 377	20 345	48 032	68 377	20 345	48 032	-	-	-
Hauptschulen	23 765	7 060	16 705	23 765	7 060	16 705	-	-	-
Integrierte Klassen für Haupt- und Realschüler 13)	8 357	2 478	5 879	8 357	2 478	5 879	-	-	-
Realschulen	104 629	31 012	73 617	104 629	31 012	73 617	-	-	-
Gymnasien	122 796	39 269	83 527	122 796	39 269	83 527	-	-	-
Integrierte Gesamtschulen	1 685	477	1 208	1 685	477	1 208	-	-	-
Freie Waldorfschulen 16)	-	-	-	-	-	-	-	-	-
Sonderschulen	55 177	10 450	44 727	55 177	10 450	44 727	-	-	-
Abendrealschulen	90	6	84	90	6	84	-	-	-
Abendgymnasien	300	90	210	300	90	210	-	-	-
Kollegs	1 205	399	806	1 205	399	806	-	-	-
Zusammen ...	555 230	121 966	433 264	555 230	121 966	433 264	-	-	-
Schleswig - Holstein									
Vorklassen	5 311	196	5 115	4 213	142	4 071	1 098	54	1 044
Schulkindergärten	3 927	216	3 711	3 810	210	3 600	117	6	111
Grundschulen	125 019	22 828	102 191	120 544	21 585	98 959	4 475	1 243	3 232
Hauptschulen	61 503	30 574	30 929	58 480	28 794	29 686	3 023	1 780	1 243
Realschulen	74 800	36 775	38 025	73 186	35 977	37 209	1 614	798	816
Gymnasien	93 289	63 049	30 240	91 020	61 660	29 360	2 269	1 389	880
Integrierte Gesamtschulen	12 550	6 187	6 363	12 151	6 062	6 089	399	125	274
Freie Waldorfschulen	5 881	3 380	2 501	-	-	-	5 881	3 380	2 501
Sonderschulen	37 727	11 156	26 571	35 100	10 173	24 927	2 627	983	1 644
Abendrealschulen	725	441	284	725	441	284	-	-	-
Abendgymnasien	1 072	756	316	1 072	756	316	-	-	-
Zusammen ...	421 804	175 558	246 246	400 301	165 800	234 501	21 503	9 758	11 745
Thüringen									
Vorklassen 16)	-	-	-	-	-	-	-	-	-
Grundschulen	167 976	13 047	154 929	167 929	13 047	154 882	47	-	47
Hauptschulen 16)	-	-	-	-	-	-	-	-	-
Integrierte Klassen für Haupt- und Realschüler 20)	203 848	62 334	141 514	203 581	62 233	141 348	267	101	166
Gymnasien	117 557	37 341	80 216	116 567	36 938	79 629	990	403	587
Integrierte Gesamtschulen	2 463	518	1 945	2 463	518	1 945	-	-	-
Freie Waldorfschulen	483	212	271	-	-	-	483	212	271
Sonderschulen	56 433	9 471	46 962	53 716	8 962	44 754	2 717	509	2 208
Kollegs	492	158	334	492	158	334	-	-	-
Zusammen ...	549 252	123 081	426 171	544 748	121 856	422 892	4 504	1 225	3 279
Deutschland 21)									
Vorklassen	41 573	3 732	37 841	39 889	3 621	36 268	1 684	111	1 573
Schulkindergärten	84 359	3 676	80 683	71 503	3 154	68 349	12 856	522	12 334
Grundschulen	4 058 082	738 344	3 319 738	4 022 714	729 799	3 292 915	35 368	8 545	26 823
Schulartunabhängige Orientierungsstufe	436 814	152 246	284 568	424 525	147 837	276 688	12 289	4 409	7 880
Hauptschulen	1 629 627	870 927	758 700	1 596 266	853 662	742 604	33 361	17 265	16 096
Integrierte Klassen für Haupt- und Realschüler	556 226	173 569	382 657	554 993	173 124	381 869	1 233	445	788
Realschulen	1 350 487	646 089	704 398	1 254 873	605 172	649 701	95 614	40 917	54 697
Gymnasien	2 852 614	1 664 859	1 187 755	2 565 370	1 497 727	1 067 643	287 244	167 132	120 112
Integrierte Gesamtschulen	881 303	406 239	475 064	868 078	399 424	468 654	13 225	6 815	6 410
Freie Waldorfschulen	86 769	44 533	42 236	-	-	-	86 769	44 533	42 236
Sonderschulen	1 266 048	393 743	872 305	1 057 533	315 481	742 052	208 515	78 262	130 253
Abendhauptschulen	1 117	518	599	1 117	518	599	-	-	-
Abendrealschulen	8 639	4 453	4 186	8 519	4 417	4 102	120	36	84
Abendgymnasien	23 493	14 016	9 477	23 138	13 741	9 397	355	275	80
Kollegs	26 094	15 172	10 922	21 709	12 413	9 296	4 385	2 759	1 626
Insgesamt ...	13 303 245	5 132 116	8 171 129	12 510 227	4 760 090	7 750 137	793 018	372 026	420 992

- 1) Grundschulförderklassen und Sonderschulkindergärten.
- 2) Nach Schularten geschätzt; Nachweis erfolgte zusammen.
- 3) Einschl. Unterrichtsstunden heilpädagogischer Unterrichtshilfen.
- 4) Einschl. schulartunabhängiger Orientierungsstufe.
- 5) Einschl. Abendrealschulen.
- 6) Ohne Unterrichtsstunden pädagogischer Unterrichtshilfen.
- 7) Einschl. der nicht nach Schularten aufteilbaren Unterrichtsstunden schulfachbezogener Zweige an kooperativen Gesamtschulen.
- 8) Einschl. Sonderschulzweige der Gesamtschulen.
- 9) Angaben liegen nicht vor.
- 10) Einschl. Sonderschulzweige der Freien Waldorfschulen.

- 11) Regionale Schulen.
- 12) Einschl. Unterrichtsstunden an Ambulatorien.
- 13) Sekundarschulen.
- 14) Einschl. Krankenhaus- und Hausunterrichtsstunden.
- 15) Personalunion.
- 16) Kein Nachweis vorhanden.
- 17) Mittelschulen, einschl. 5. und 6. Klassenstufe an Grundschulen.
- 18) Kein Nachweis über Unterrichtsstunden an privaten Schulen vorhanden.
- 19) Einschl. Schulkindergärten.
- 20) Regelschulen.
- 21) Ohne Mecklenburg-Vorpommern.

Allgemeinbildende Schulen 1993

13 Wöchentlich erteilte Unterrichtsstunden der hauptberuflichen Lehrer nach Schularten, rechtlichem Status der Schulen und Ländern

13.1 Unterrichtsstunden der vollbeschäftigten Lehrer

Schulart	Unterrichtsstunden			Davon an					
	insgesamt	männlich	weiblich	öffentlichen Schulen			privaten Schulen		
				zusammen	männlich	weiblich	zusammen	männlich	weiblich
Baden - Württemberg									
Schulkindergärten 1)	21 481	487	20 994	11 097	96	11 001	10 384	391	9 993
Grundschulen 2)	327 407	159 767	167 640	324 312	158 050	166 262	3 095	1 717	1 378
Schulartunabhängige Orientierungsstufe	1 103	606	497	1 103	606	497	-	-	-
Hauptschulen 2)	174 412	120 346	54 066	171 900	118 555	53 345	2 512	1 791	721
Realschulen	193 518	139 370	54 148	187 488	136 223	51 265	6 030	3 147	2 883
Gymnasien	280 503	227 046	53 457	255 778	210 446	45 332	24 725	16 600	8 125
Integrierte Gesamtschulen	5 896	4 012	1 884	5 896	4 012	1 884	-	-	-
Freie Waldorfschulen	22 557	14 224	8 333	-	-	-	22 557	14 224	8 333
Sonderschulen	160 038	74 881	85 157	112 351	53 380	58 971	47 687	21 501	26 186
Abendrealschulen	-	-	-	-	-	-	-	-	-
Abendgymnasien	-	-	-	-	-	-	-	-	-
Kollegs	87	11	76	-	-	-	87	11	76
Zusammen ...	1 187 002	740 750	446 252	1 069 925	681 368	388 557	117 077	59 382	57 695
Bayern									
Grundschulen	363 527	109 247	254 280	358 046	108 094	249 952	5 481	1 153	4 328
Schulartunabhängige Orientierungsstufe	644	335	309	644	335	309	-	-	-
Hauptschulen	391 859	262 906	128 953	385 026	259 018	126 008	6 833	3 888	2 945
Realschulen	159 678	102 971	56 707	129 576	86 223	43 353	30 102	16 748	13 354
Gymnasien	321 914	246 909	75 005	287 987	224 687	63 300	33 927	22 222	11 705
Integrierte Gesamtschulen	4 663	2 968	1 695	4 663	2 968	1 695	-	-	-
Freie Waldorfschulen	6 708	3 597	3 111	-	-	-	6 708	3 597	3 111
Sonderschulen 3)	120 246	51 578	68 668	69 892	30 955	38 937	50 354	20 623	29 731
Abendrealschulen	238	177	61	220	159	61	18	18	-
Abendgymnasien	528	368	160	528	368	160	-	-	-
Kollegs	1 808	1 372	436	1 657	1 259	398	151	113	38
Zusammen ...	1 371 813	782 428	589 385	1 238 239	714 066	524 173	133 574	68 362	65 212
Berlin									
Vorklassen	17 903	456	17 447	17 465	456	17 009	438	-	438
Grundschulen	148 404	20 360	128 044	145 442	19 712	125 730	2 962	648	2 314
Schulartunabhängige Orientierungsstufe	80 993	22 667	58 326	79 201	21 891	57 310	1 792	776	1 016
Hauptschulen	20 897	10 799	10 098	20 720	10 684	10 036	177	115	62
Realschulen	32 824	13 710	19 114	31 570	13 014	18 556	1 254	696	558
Gymnasien	102 676	48 412	54 264	98 037	45 719	52 318	4 639	2 693	1 946
Integrierte Gesamtschulen	82 662	34 311	48 351	82 084	33 966	48 118	578	345	233
Freie Waldorfschulen	2 059	1 002	1 057	-	-	-	2 059	1 002	1 057
Sonderschulen	42 943	9 179	33 764	40 919	8 733	32 186	2 024	446	1 578
Abendhauptschulen	474	203	271	474	203	271	-	-	-
Abendrealschulen	351	174	177	351	174	177	-	-	-
Abendgymnasien	1 151	549	602	1 151	549	602	-	-	-
Kollegs	3 049	1 570	1 479	3 049	1 570	1 479	-	-	-
Zusammen ...	536 386	163 392	372 994	520 463	156 671	363 792	15 923	6 721	9 202
Brandenburg									
Grundschulen 4)	50 501	8 308	42 193	50 479	8 308	42 171	22	-	22
Schulartunabhängige Orientierungsstufe	-	-	-	-	-	-	-	-	-
Realschulen	8 106	2 976	5 130	8 106	2 976	5 130	-	-	-
Gymnasien	36 480	14 048	22 432	36 480	14 048	22 432	-	-	-
Integrierte Gesamtschulen	79 158	24 625	54 533	79 158	24 625	54 533	-	-	-
Freie Waldorfschulen	-	-	-	-	-	-	-	-	-
Sonderschulen	41 412	6 815	34 597	36 869	6 013	30 856	4 543	802	3 741
Abendrealschulen	-	-	-	-	-	-	-	-	-
Abendgymnasien 5)	633	244	389	633	244	389	-	-	-
Kollegs	253	67	186	253	67	186	-	-	-
Zusammen ...	216 543	57 083	159 460	211 978	56 281	155 697	4 565	802	3 763

Fußnoten siehe S. 75.

Allgemeinbildende Schulen 1993

13 Wöchentlich erteilte Unterrichtsstunden der hauptberuflichen Lehrer nach Schularten, rechtlichem Status der Schulen und Ländern

13.1 Unterrichtsstunden der vollbeschäftigten Lehrer

Schulart	Unterrichtsstunden			Davon an					
	insgesamt	männlich	weiblich	öffentlichen Schulen			privaten Schulen		
				zusammen	männlich	weiblich	zusammen	männlich	weiblich
Bremen									
Vorklassen	185	32	153	185	32	153	-	-	-
Schulkindergärten	1 218	95	1 123	1 191	95	1 096	27	-	27
Grundschulen	20 134	5 496	14 638	18 916	5 056	13 860	1 218	440	778
Schulartunabhängige Orientierungsstufe	12 743	6 900	5 843	11 647	6 405	5 242	1 096	495	601
Hauptschulen	8 568	5 681	2 887	8 166	5 418	2 748	402	263	139
Realschulen	7 851	5 154	2 697	7 352	4 718	2 634	499	436	63
Gymnasien	21 167	16 234	4 933	20 081	15 515	4 566	1 086	719	367
Integrierte Gesamtschulen	5 841	4 083	1 758	5 422	3 745	1 677	419	338	81
Freie Waldorfschulen	757	430	327	-	-	-	757	430	327
Sonderschulen	9 614	3 682	5 932	9 158	3 394	5 764	456	288	168
Abendhauptschulen	216	120	96	216	120	96	-	-	-
Abendrealschulen	682	416	266	682	416	266	-	-	-
Abendgymnasien	1 392	1 041	351	1 392	1 041	351	-	-	-
Zusammen ...	90 368	49 364	41 004	84 408	45 955	38 453	5 960	3 409	2 551
Hamburg 6)									
Vorklassen	1 986	250	1 736	1 986	250	1 736	-	-	-
Schulkindergärten	2	-	2	2	-	2	-	-	-
Grundschulen	33 861	8 868	24 993	31 907	8 251	23 656	1 954	617	1 337
Schulartunabhängige Orientierungsstufe	967	391	576	967	391	576	-	-	-
Hauptschulen	18 967	10 779	8 188	15 591	8 855	6 736	3 376	1 924	1 452
Realschulen	13 878	8 607	5 271	13 743	8 549	5 194	135	58	77
Gymnasien	48 095	35 115	12 980	45 625	33 428	12 197	2 470	1 687	783
Integrierte Gesamtschulen 7)	28 972	17 813	11 159	28 972	17 813	11 159	-	-	-
Freie Waldorfschulen	3 462	1 714	1 748	-	-	-	3 462	1 714	1 748
Sonderschulen	20 740	7 438	13 302	16 922	5 492	11 430	3 818	1 946	1 872
Abendhauptschulen	85	26	59	85	26	59	-	-	-
Abendrealschulen	184	99	85	184	99	85	-	-	-
Abendgymnasien	830	441	389	830	441	389	-	-	-
Kollegs	266	249	17	266	249	17	-	-	-
Zusammen ...	172 295	91 790	80 505	157 080	83 844	73 236	15 215	7 946	7 269
Hessen									
Vorklassen 2)	1 707	567	1 140	1 683	551	1 132	24	16	8
Schulkindergärten	10 315	858	9 457	10 150	825	9 325	165	33	132
Grundschulen 2)	166 370	55 020	111 350	164 916	54 738	110 178	1 454	282	1 172
Schulartunabhängige Orientierungsstufe 2)	31 543	10 423	21 120	31 163	10 340	20 823	380	83	297
Hauptschulen 2)	29 159	9 640	19 519	29 007	9 618	19 389	152	22	130
Realschulen	41 052	25 830	15 222	38 470	24 059	14 411	2 582	1 771	811
Gymnasien	138 072	101 648	36 424	116 241	86 678	29 563	21 831	14 970	6 861
Integrierte Gesamtschulen 7)	180 721	119 782	60 939	177 093	117 629	59 464	3 628	2 153	1 475
Freie Waldorfschulen	4 118	2 311	1 807	-	-	-	4 118	2 311	1 807
Sonderschulen 8)	55 670	20 883	34 787	48 885	17 748	31 137	6 785	3 135	3 650
Abendhauptschulen	61	43	18	61	43	18	-	-	-
Abendrealschulen	65	23	42	65	23	42	-	-	-
Abendgymnasien	3 629	2 637	992	3 629	2 637	992	-	-	-
Kollegs	1 377	1 076	301	1 236	957	279	141	119	22
Zusammen ...	663 859	350 741	313 118	622 599	325 846	296 753	41 260	24 895	16 365
Mecklenburg - Vorpommern 9)									
Vorklassen	-	-	-	-	-	-	-	-	-
Schulkindergärten	-	-	-	-	-	-	-	-	-
Grundschulen	-	-	-	-	-	-	-	-	-
Schulartunabhängige Orientierungsstufe	-	-	-	-	-	-	-	-	-
Hauptschulen	-	-	-	-	-	-	-	-	-
Integrierte Klassen für Haupt- und Realschüler	-	-	-	-	-	-	-	-	-
Realschulen	-	-	-	-	-	-	-	-	-
Gymnasien	-	-	-	-	-	-	-	-	-
Integrierte Gesamtschulen	-	-	-	-	-	-	-	-	-
Freie Waldorfschulen	-	-	-	-	-	-	-	-	-
Sonderschulen	-	-	-	-	-	-	-	-	-
Abendgymnasien	-	-	-	-	-	-	-	-	-
Zusammen ...	-	-	-	-	-	-	-	-	-

Fußnoten siehe S. 75.

Allgemeinbildende Schulen 1993

13 Wöchentlich erteilte Unterrichtsstunden der hauptberuflichen Lehrer nach Schularten, rechtlichem Status der Schulen und Ländern

13.1 Unterrichtsstunden der vollbeschäftigten Lehrer

Schulart	Unterrichtsstunden			Davon an					
	insgesamt	männlich	weiblich	öffentlichen Schulen			privaten Schulen		
				zusammen	männlich	weiblich	zusammen	männlich	weiblich
Niedersachsen									
Vorklassen	6 953	2 039	4 914	6 911	2 019	4 892	42	20	22
Schulkindergärten	5 168	308	4 860	5 140	308	4 832	28	-	28
Grundschulen	219 519	63 801	155 718	219 349	63 731	155 618	170	70	100
Schulartunabhängige Orientierungsstufe	149 464	83 388	66 076	144 404	80 615	63 789	5 060	2 773	2 287
Hauptschulen	120 384	78 482	41 902	115 357	74 962	40 395	5 027	3 520	1 507
Realschulen	115 795	79 026	36 769	111 877	76 548	35 329	3 918	2 478	1 440
Gymnasien	190 108	145 896	44 212	170 097	131 917	38 180	20 011	13 979	6 032
Integrierte Gesamtschulen	28 275	18 577	9 698	28 275	18 577	9 698	-	-	-
Freie Waldorfschulen	2 669	1 715	954	-	-	-	2 669	1 715	954
Sonderschulen	80 690	34 580	46 110	72 242	30 672	41 570	8 448	3 908	4 540
Abendgymnasien	1 233	946	287	1 233	946	287	-	-	-
Kollegs	1 619	1 244	375	1 619	1 244	375	-	-	-
Zusammen ...	921 877	510 002	411 875	876 504	481 539	394 965	45 373	28 463	16 910
Nordrhein - Westfalen									
Schulkindergärten	20 665	1 148	19 517	20 665	1 148	19 517	-	-	-
Grundschulen	527 800	134 892	392 908	526 195	134 273	391 922	1 605	619	986
Hauptschulen	376 060	227 458	148 602	374 354	226 409	147 945	1 706	1 049	657
Realschulen	227 590	124 318	103 272	211 879	116 159	95 720	15 711	8 159	7 552
Gymnasien	562 444	411 755	150 689	473 097	350 643	122 454	89 347	61 112	28 235
Integrierte Gesamtschulen	203 793	119 741	84 052	198 732	116 715	82 017	5 061	3 026	2 035
Freie Waldorfschulen	10 909	6 564	4 345	-	-	-	10 909	6 564	4 345
Sonderschulen 10)	246 287	94 413	151 874	213 127	79 434	133 693	33 160	14 979	18 181
Abendrealschulen	4 512	2 741	1 771	4 480	2 741	1 739	32	-	32
Abendgymnasien	8 002	5 446	2 556	7 687	5 192	2 495	315	254	61
Kollegs	9 531	6 793	2 738	6 895	4 867	2 028	2 636	1 926	710
Zusammen ...	2 197 593	1 135 269	1 062 324	2 037 111	1 037 581	999 530	160 482	97 688	62 794
Rheinland - Pfalz									
Schulkindergärten	1 859	173	1 686	1 859	173	1 686	-	-	-
Grundschulen	134 215	42 880	91 335	132 774	42 463	90 311	1 441	417	1 024
Hauptschulen	108 934	66 634	42 300	106 516	65 409	41 107	2 418	1 225	1 193
Integrierte Klassen für Haupt- und Realschüler 11)	1 593	745	848	1 593	745	848	-	-	-
Realschulen	50 755	29 624	21 131	47 635	27 974	19 661	3 120	1 650	1 470
Gymnasien	119 013	89 326	29 687	102 118	77 983	24 135	16 895	11 343	5 552
Integrierte Gesamtschulen	7 087	4 558	2 529	7 087	4 558	2 529	-	-	-
Freie Waldorfschulen	1 818	1 021	797	-	-	-	1 818	1 021	797
Sonderschulen 12)	32 048	18 696	13 352	27 303	15 769	11 534	4 745	2 927	1 818
Kollegs	899	717	182	518	434	84	381	283	98
Zusammen ...	458 221	254 374	203 847	427 403	235 508	191 895	30 818	18 866	11 952
Saarland									
Schulkindergärten	980	90	890	767	77	690	213	13	200
Grundschulen	37 713	19 871	17 842	37 236	19 674	17 562	477	197	280
Hauptschulen	17 419	12 675	4 744	16 674	12 184	4 490	745	491	254
Integrierte Klassen für Haupt- und Realschüler 13)	4 033	2 794	1 239	3 994	2 759	1 235	39	35	4
Realschulen	16 822	10 039	6 783	15 555	9 380	6 175	1 267	659	608
Gymnasien	32 380	25 476	6 904	26 955	21 521	5 434	5 425	3 955	1 470
Integrierte Gesamtschulen	12 443	7 646	4 797	12 443	7 646	4 797	-	-	-
Freie Waldorfschulen	1 337	826	511	-	-	-	1 337	826	511
Sonderschulen 10) 14)	13 762	6 890	6 872	11 862	6 057	5 805	1 900	833	1 067
Abendrealschulen	42	34	8	42	34	8	-	-	-
Abendgymnasien	212	194	18	212	194	18	-	-	-
Kollegs 15)	-	-	-	-	-	-	-	-	-
Zusammen ...	137 143	86 535	50 608	125 740	79 526	46 214	11 403	7 009	4 394
Sachsen									
Vorklassen 16)	-	-	-	-	-	-	-	-	-
Grundschulen	53 691	7 374	46 317	53 512	7 297	46 215	179	77	102
Integrierte Klassen für Haupt- und Realschüler 17)	161 839	64 212	97 627	161 704	64 104	97 600	135	108	27
Gymnasien	202 752	63 867	138 885	201 446	63 209	138 237	1 306	658	648
Freie Waldorfschulen	941	409	532	-	-	-	941	409	532
Sonderschulen	79 315	13 551	65 764	76 784	13 065	63 719	2 531	486	2 045
Abendrealschulen	16	16	-	16	16	-	-	-	-
Abendgymnasien	692	354	338	692	354	338	-	-	-
Kollegs	1 349	528	821	1 349	528	821	-	-	-
Zusammen ...	500 595	150 311	350 284	495 503	148 573	346 930	5 092	1 738	3 354

Fußnoten siehe S. 75.

Allgemeinbildende Schulen 1993

13 Wöchentlich erteilte Unterrichtsstunden der hauptberuflichen Lehrer nach Schularten, rechtlichem Status der Schulen und Ländern

13.1 Unterrichtsstunden der vollbeschäftigten Lehrer

Schulart	Unterrichtsstunden			Davon an					
	insgesamt	männlich	weiblich	öffentlichen Schulen			privaten Schulen		
				zusammen	männlich	weiblich	zusammen	männlich	weiblich
Sachsen - Anhalt 18)									
Schulkindergärten	-	-	-	-	-	-	-	-	-
Grundschulen 19)	63 919	7 031	56 888	63 919	7 031	56 888	-	-	-
Schulartunabhängige Orientierungsstufe	49 912	17 044	32 868	49 912	17 044	32 868	-	-	-
Hauptschulen	17 448	5 948	11 500	17 448	5 948	11 500	-	-	-
Integrierte Klassen für Haupt- und Realschüler 13) ..	6 130	2 090	4 040	6 130	2 090	4 040	-	-	-
Realschulen	76 442	26 064	50 378	76 442	26 064	50 378	-	-	-
Gymnasien	116 041	38 377	77 664	116 041	38 377	77 664	-	-	-
Integrierte Gesamtschulen	1 471	477	994	1 471	477	994	-	-	-
Freie Waldorfschulen 16)	-	-	-	-	-	-	-	-	-
Sonderschulen	47 166	9 678	37 488	47 166	9 678	37 488	-	-	-
Abendrealschulen	66	2	64	66	2	64	-	-	-
Abendgymnasien	250	90	160	250	90	160	-	-	-
Kollegs	1 165	399	766	1 165	399	766	-	-	-
Zusammen ...	380 010	107 200	272 810	380 010	107 200	272 810	-	-	-
Schleswig - Holstein									
Vorklassen	2 278	127	2 151	2 278	127	2 151	-	-	-
Schulkindergärten	2 390	201	2 189	2 321	195	2 126	69	6	63
Grundschulen	71 295	21 255	50 040	67 244	20 080	47 164	4 051	1 175	2 876
Hauptschulen	48 159	29 152	19 007	45 251	27 398	17 853	2 908	1 754	1 154
Realschulen	53 967	34 537	19 430	52 504	33 795	18 709	1 463	742	721
Gymnasien	73 917	57 917	16 000	71 912	56 608	15 304	2 005	1 309	696
Integrierte Gesamtschulen	9 427	5 823	3 604	9 277	5 726	3 551	150	97	53
Freie Waldorfschulen	4 774	3 089	1 685	-	-	-	4 774	3 089	1 685
Sonderschulen	28 421	10 525	17 896	26 005	9 575	16 430	2 416	950	1 466
Abendrealschulen	597	429	168	597	429	168	-	-	-
Abendgymnasien	829	686	143	829	686	143	-	-	-
Zusammen ...	296 054	163 741	132 313	278 218	154 619	123 599	17 836	9 122	8 714
Thüringen									
Vorklassen 16)	-	-	-	-	-	-	-	-	-
Grundschulen	147 020	12 097	134 923	146 973	12 097	134 876	47	-	47
Hauptschulen 16)	-	-	-	-	-	-	-	-	-
Integrierte Klassen für Haupt- und Realschüler 20) ..	192 622	61 256	131 366	192 390	61 176	131 214	232	80	152
Gymnasien	114 821	37 057	77 764	114 045	36 738	77 307	776	319	457
Integrierte Gesamtschulen	2 430	518	1 912	2 430	518	1 912	-	-	-
Freie Waldorfschulen	461	201	260	-	-	-	461	201	260
Sonderschulen	55 174	9 442	45 732	52 477	8 933	43 544	2 697	509	2 188
Kollegs	474	158	316	474	158	316	-	-	-
Zusammen ...	513 002	120 729	392 273	508 789	119 620	389 169	4 213	1 109	3 104
Deutschland 21)									
Vorklassen	31 012	3 471	27 541	30 508	3 435	27 073	504	36	468
Schulkindergärten	64 078	3 360	60 718	53 192	2 917	50 275	10 886	443	10 443
Grundschulen	2 365 376	676 267	1 689 109	2 341 220	668 855	1 672 365	24 156	7 412	16 744
Schulartunabhängige Orientierungsstufe	327 369	141 754	185 615	319 041	137 627	181 414	8 328	4 127	4 201
Hauptschulen	1 332 266	840 500	491 766	1 306 010	824 458	481 552	26 256	16 042	10 214
Integrierte Klassen für Haupt- und Realschüler	366 217	131 097	235 120	365 811	130 874	234 937	406	223	183
Realschulen	998 278	602 226	396 052	932 197	565 682	366 515	66 081	36 544	29 537
Gymnasien	2 360 383	1 559 083	801 300	2 135 940	1 407 517	728 423	224 443	151 566	72 877
Integrierte Gesamtschulen	652 839	364 934	287 905	643 003	358 975	284 028	9 836	5 959	3 877
Freie Waldorfschulen	62 570	37 103	25 467	-	-	-	62 570	37 103	25 467
Sonderschulen	1 033 526	372 231	661 295	861 962	298 898	563 064	171 564	73 333	98 231
Abendhauptschulen	836	392	444	836	392	444	-	-	-
Abendrealschulen	6 753	4 111	2 642	6 703	4 093	2 610	50	18	32
Abendgymnasien	19 381	12 996	6 385	19 066	12 742	6 324	315	254	61
Kollegs	21 877	14 184	7 693	18 481	11 732	6 749	3 396	2 452	944
Insgesamt ...	9 642 761	4 763 709	4 879 052	9 033 970	4 428 197	4 605 773	608 791	335 512	273 279

- 1) Grundschulförderklassen und Sonderschulkindergärten.
- 2) Nach Schularten geschätzt; Nachweis erfolgte zusammen.
- 3) Einschl. Unterrichtsstunden heilpädagogischer Unterrichtshilfen.
- 4) Einschl. schulartunabhängiger Orientierungsstufe.
- 5) Einschl. Abendrealschulen.
- 6) Ohne Unterrichtsstunden pädagogischer Unterrichtshilfen.
- 7) Einschl. der nicht nach Schularten aufteilbaren Unterrichtsstunden schulformbezogener Zweige an kooperativen Gesamtschulen.
- 8) Einschl. Sonderschulzweige der Gesamtschulen.
- 9) Angaben liegen nicht vor.
- 10) Einschl. Sonderschulzweige der Freien Waldorfschulen.

- 11) Regionale Schulen.
- 12) Einschl. Unterrichtsstunden an Ambulatorien.
- 13) Sekundarschulen.
- 14) Einschl. Krankenhaus- und Hausunterrichtsstunden.
- 15) Personalunion.
- 16) Kein Nachweis vorhanden.
- 17) Mittelschulen, einschl. 5. und 6. Klassenstufe an Grundschulen.
- 18) Kein Nachweis über Unterrichtsstunden an privaten Schulen vorhanden.
- 19) Einschl. Schulkindergärten.
- 20) Regelschulen.
- 21) Ohne Mecklenburg-Vorpommern.

Allgemeinbildende Schulen 1993

13 Wöchentlich erteilte Unterrichtsstunden der hauptberuflichen Lehrer nach Schularten, rechtlichem Status der Schulen und Ländern

13.2 Unterrichtsstunden der teilbeschäftigten Lehrer

Schulart	Unterrichtsstunden			Davon an					
				öffentlichen Schulen			privaten Schulen		
	insgesamt	männlich	weiblich	zusammen	männlich	weiblich	zusammen	männlich	weiblich
Baden - Württemberg									
Schulkindergärten 1)	5 348	137	5 211	3 481	58	3 423	1 867	79	1 788
Grundschulen 2)	244 826	12 978	231 848	242 951	12 737	230 214	1 875	241	1 634
Schulartunabhängige Orientierungsstufe	493	34	459	493	34	459	-	-	-
Hauptschulen 2)	53 728	5 444	48 284	52 820	5 314	47 506	908	130	778
Realschulen	73 915	12 000	61 915	70 520	11 029	59 491	3 395	971	2 424
Gymnasien	95 282	23 267	72 015	84 515	19 663	64 852	10 767	3 604	7 163
Integrierte Gesamtschulen	2 365	411	1 954	2 365	411	1 954	-	-	-
Freie Waldorfschulen	4 743	1 141	3 602	-	-	-	4 743	1 141	3 602
Sonderschulen	51 815	5 370	46 445	40 590	3 523	37 067	11 225	1 847	9 378
Abendrealschulen	-	-	-	-	-	-	-	-	-
Abendgymnasien	-	-	-	-	-	-	-	-	-
Kollegs	517	173	344	56	30	26	461	143	318
Zusammen ...	533 032	60 955	472 077	497 791	52 799	444 992	35 241	8 156	27 085
Bayern									
Grundschulen	164 065	2 437	161 628	161 132	2 059	159 073	2 933	378	2 555
Schulartunabhängige Orientierungsstufe	384	35	349	384	35	349	-	-	-
Hauptschulen	67 591	6 350	61 241	65 706	5 859	59 847	1 885	491	1 394
Realschulen	45 365	5 011	40 354	31 680	3 177	28 503	13 685	1 834	11 851
Gymnasien	65 309	13 262	52 047	54 840	10 890	43 950	10 469	2 372	8 097
Integrierte Gesamtschulen	913	112	801	913	112	801	-	-	-
Freie Waldorfschulen	1 592	331	1 261	-	-	-	1 592	331	1 261
Sonderschulen 3)	24 540	1 301	23 239	12 090	561	11 529	12 450	740	11 710
Abendrealschulen	121	21	100	111	21	90	10	-	10
Abendgymnasien	137	64	73	137	64	73	-	-	-
Kollegs	290	53	237	278	47	231	12	6	6
Zusammen ...	370 307	28 977	341 330	327 271	22 825	304 446	43 036	6 152	36 884
Berlin									
Vorklassen	604	40	564	532	21	511	72	19	53
Grundschulen	33 141	1 663	31 478	31 594	1 537	30 057	1 547	126	1 421
Schulartunabhängige Orientierungsstufe	14 782	1 487	13 295	13 836	1 367	12 469	946	120	826
Hauptschulen	4 155	1 021	3 134	4 033	1 010	3 023	122	11	111
Realschulen	5 268	759	4 509	4 588	626	3 962	680	133	547
Gymnasien	15 009	3 546	11 463	13 605	3 171	10 434	1 404	375	1 029
Integrierte Gesamtschulen	7 624	1 364	6 260	7 311	1 277	6 034	313	87	226
Freie Waldorfschulen	1 177	337	840	-	-	-	1 177	337	840
Sonderschulen	3 717	553	3 164	3 177	315	2 862	540	238	302
Abendhauptschulen	231	117	114	231	117	114	-	-	-
Abendrealschulen	161	45	116	161	45	116	-	-	-
Abendgymnasien	83	34	49	83	34	49	-	-	-
Kollegs	1 099	263	836	1 099	263	836	-	-	-
Zusammen ...	87 051	11 229	75 822	80 250	9 783	70 467	6 801	1 446	5 355
Brandenburg									
Grundschulen 4)	179 413	16 520	162 893	179 361	16 520	162 841	52	-	52
Schulartunabhängige Orientierungsstufe	-	-	-	-	-	-	-	-	-
Realschulen	22 198	5 531	16 667	22 198	5 531	16 667	-	-	-
Gymnasien	37 696	11 031	26 665	37 696	11 031	26 665	-	-	-
Integrierte Gesamtschulen	106 116	23 225	82 891	106 116	23 225	82 891	-	-	-
Freie Waldorfschulen	171	42	129	-	-	-	171	42	129
Sonderschulen	22 789	3 874	18 915	22 538	3 874	18 664	251	-	251
Abendrealschulen	-	-	-	-	-	-	-	-	-
Abendgymnasien 5)	727	308	419	727	308	419	-	-	-
Kollegs	231	59	172	231	59	172	-	-	-
Zusammen ...	369 341	60 590	308 751	368 867	60 548	308 319	474	42	432

Fußnoten siehe S. 79.

Allgemeinbildende Schulen 1993

13 Wöchentlich erteilte Unterrichtsstunden der hauptberuflichen Lehrer nach Schularten, rechtlichem Status der Schulen und Ländern

13.2 Unterrichtsstunden der teilbeschäftigten Lehrer

Schulart	Unterrichtsstunden			Davon an					
				öffentlichen Schulen			privaten Schulen		
	insgesamt	männlich	weiblich	zusammen	männlich	weiblich	zusammen	männlich	weiblich
Bremen									
Vorklassen	58	-	58	58	-	58	-	-	-
Schulkindergärten	485	22	463	485	22	463	-	-	-
Grundschulen	13 837	909	12 928	13 378	909	12 469	459	-	459
Schulartunabhängige Orientierungsstufe	6 401	1 134	5 267	6 178	1 121	5 057	223	13	210
Hauptschulen	3 550	1 221	2 329	3 547	1 221	2 326	3	-	3
Realschulen	3 166	760	2 406	3 057	718	2 339	109	42	67
Gymnasien	4 949	1 397	3 552	4 509	1 288	3 221	440	109	331
Integrierte Gesamtschulen	1 382	186	1 196	1 135	170	965	247	16	231
Freie Waldorfschulen	123	46	77	-	-	-	123	46	77
Sonderschulen	3 152	416	2 736	3 104	416	2 688	48	-	48
Abendhauptschulen	50	9	41	50	9	41	-	-	-
Abendrealschulen	122	11	111	122	11	111	-	-	-
Abendgymnasien	240	-	240	240	-	240	-	-	-
Zusammen ...	37 515	6 111	31 404	35 863	5 885	29 978	1 652	226	1 426
Hamburg 6)									
Vorklassen	905	4	901	905	4	901	-	-	-
Schulkindergärten	1	-	1	1	-	1	-	-	-
Grundschulen	31 231	1 075	30 156	30 007	1 020	28 987	1 224	55	1 169
Schulartunabhängige Orientierungsstufe	384	53	331	384	53	331	-	-	-
Hauptschulen	6 750	764	5 986	5 361	543	4 818	1 389	221	1 168
Realschulen	4 394	558	3 836	4 232	462	3 770	162	96	66
Gymnasien	17 778	4 689	13 089	17 036	4 518	12 518	742	171	571
Integrierte Gesamtschulen 7)	9 998	2 018	7 980	9 998	2 018	7 980	-	-	-
Freie Waldorfschulen	1 021	276	745	-	-	-	1 021	276	745
Sonderschulen	6 640	485	6 155	5 705	369	5 336	935	116	819
Abendhauptschulen	-	-	-	-	-	-	-	-	-
Abendrealschulen	-	-	-	-	-	-	-	-	-
Abendgymnasien	96	40	56	96	40	56	-	-	-
Kollegs	115	12	103	115	12	103	-	-	-
Zusammen ...	79 313	9 974	69 339	73 840	9 039	64 801	5 473	935	4 538
Hessen									
Vorklassen 2)	783	23	760	783	23	760	-	-	-
Schulkindergärten	-	-	-	-	-	-	-	-	-
Grundschulen 2)	76 431	2 024	74 407	76 086	1 968	74 118	345	56	289
Schulartunabhängige Orientierungsstufe 2)	14 503	384	14 119	14 367	362	14 005	136	22	114
Hauptschulen 2)	13 394	364	13 030	13 383	358	13 025	11	6	5
Realschulen	10 461	822	9 639	9 440	665	8 775	1 021	157	864
Gymnasien	31 387	6 363	25 024	24 827	4 825	20 002	6 560	1 538	5 022
Integrierte Gesamtschulen 7)	43 502	4 948	38 554	42 686	4 712	37 974	816	236	580
Freie Waldorfschulen	1 079	238	841	-	-	-	1 079	238	841
Sonderschulen 8)	12 290	753	11 537	10 939	549	10 390	1 351	204	1 147
Abendhauptschulen	-	-	-	-	-	-	-	-	-
Abendrealschulen	79	33	46	79	33	46	-	-	-
Abendgymnasien	914	183	731	914	183	731	-	-	-
Kollegs	205	31	174	205	31	174	-	-	-
Zusammen ...	205 028	16 166	188 862	193 709	13 709	180 000	11 319	2 457	8 862
Mecklenburg - Vorpommern 9)									
Vorklassen	-	-	-	-	-	-	-	-	-
Schulkindergärten	-	-	-	-	-	-	-	-	-
Grundschulen	-	-	-	-	-	-	-	-	-
Schulartunabhängige Orientierungsstufe	-	-	-	-	-	-	-	-	-
Hauptschulen	-	-	-	-	-	-	-	-	-
Integrierte Klassen für Haupt- und Realschüler	-	-	-	-	-	-	-	-	-
Realschulen	-	-	-	-	-	-	-	-	-
Gymnasien	-	-	-	-	-	-	-	-	-
Integrierte Gesamtschulen	-	-	-	-	-	-	-	-	-
Freie Waldorfschulen	-	-	-	-	-	-	-	-	-
Sonderschulen	-	-	-	-	-	-	-	-	-
Abendgymnasien	-	-	-	-	-	-	-	-	-
Zusammen ...	-	-	-	-	-	-	-	-	-

Fußnoten siehe S. 79.

Allgemeinbildende Schulen 1993

13 Wöchentlich erteilte Unterrichtsstunden der hauptberuflichen Lehrer nach Schularten, rechtlichem Status der Schulen und Ländern

13.2 Unterrichtsstunden der teilbeschäftigten Lehrer

Schulart	Unterrichtsstunden			Davon an					
	insgesamt	männlich	weiblich	öffentlichen Schulen			privaten Schulen		
				zusammen	männlich	weiblich	zusammen	männlich	weiblich
Niedersachsen									
Vorklassen	5 178	125	5 053	5 168	123	5 045	10	2	8
Schulkindergärten	4 727	26	4 701	4 727	26	4 701	-	-	-
Grundschulen	165 526	3 961	161 565	165 402	3 905	161 497	124	56	68
Schulartunabhängige Orientierungsstufe	54 033	4 064	49 969	51 377	3 937	47 440	2 656	127	2 529
Hauptschulen	28 072	3 400	24 672	26 515	3 234	23 281	1 557	166	1 391
Realschulen	35 133	4 072	31 061	33 535	3 802	29 733	1 598	270	1 328
Gymnasien	46 712	11 545	35 167	39 813	9 124	30 689	6 899	2 421	4 478
Integrierte Gesamtschulen	7 009	1 524	5 485	7 009	1 524	5 485	-	-	-
Freie Waldorfschulen	6 275	2 858	3 417	-	-	-	6 275	2 858	3 417
Sonderschulen	19 949	2 009	17 940	17 355	1 288	16 067	2 594	721	1 873
Abendgymnasien	368	109	259	368	109	259	-	-	-
Kollegs	187	38	149	187	38	149	-	-	-
Zusammen ...	373 169	33 731	339 438	351 456	27 110	324 346	21 713	6 621	15 092
Nordrhein - Westfalen									
Schulkindergärten	5 808	66	5 742	5 808	66	5 742	-	-	-
Grundschulen	307 075	5 258	301 817	305 909	5 153	300 756	1 166	105	1 061
Hauptschulen	76 194	6 860	69 334	75 677	6 764	68 913	517	96	421
Realschulen	82 613	5 680	76 933	75 953	4 954	70 999	6 660	726	5 934
Gymnasien	113 055	17 051	96 004	93 861	13 563	80 298	19 194	3 488	15 706
Integrierte Gesamtschulen	42 015	6 627	35 388	40 251	6 138	34 113	1 764	489	1 275
Freie Waldorfschulen	5 897	1 650	4 247	-	-	-	5 897	1 650	4 247
Sonderschulen 10)	54 902	3 722	51 180	48 913	2 845	46 068	5 989	877	5 112
Abendreal Schulen	1 153	146	1 007	1 093	128	965	60	18	42
Abendgymnasien	1 191	194	997	1 151	173	978	40	21	19
Kollegs	1 334	340	994	905	182	723	429	158	271
Zusammen ...	691 237	47 594	643 643	649 521	39 966	609 555	41 716	7 628	34 088
Rheinland - Pfalz									
Schulkindergärten	1 759	16	1 743	1 759	16	1 743	-	-	-
Grundschulen	61 340	1 265	60 075	60 438	1 244	59 194	902	21	881
Hauptschulen	21 735	2 083	19 652	21 180	2 007	19 173	555	76	479
Integrierte Klassen für Haupt- und Realschüler 11) ..	252	53	199	252	53	199	-	-	-
Realschulen	16 553	1 281	15 272	14 914	1 193	13 721	1 639	88	1 551
Gymnasien	25 896	5 777	20 119	21 047	4 711	16 336	4 849	1 066	3 783
Integrierte Gesamtschulen	1 946	208	1 738	1 946	208	1 738	-	-	-
Freie Waldorfschulen	532	121	411	-	-	-	532	121	411
Sonderschulen 12)	5 788	666	5 122	4 852	578	4 274	936	88	848
Kollegs	148	19	129	61	19	42	87	-	87
Zusammen ...	135 949	11 489	124 460	126 449	10 029	116 420	9 500	1 460	8 040
Saarland									
Schulkindergärten	616	34	582	561	34	527	55	-	55
Grundschulen	14 808	606	14 202	14 766	606	14 160	42	-	42
Hauptschulen	2 531	386	2 145	2 488	386	2 102	43	-	43
Integrierte Klassen für Haupt- und Realschüler 13) ..	1 069	168	901	1 038	168	870	31	-	31
Realschulen	4 123	203	3 920	3 690	203	3 487	433	-	433
Gymnasien	4 783	1 141	3 642	4 166	997	3 169	617	144	473
Integrierte Gesamtschulen	2 224	318	1 906	2 224	318	1 906	-	-	-
Freie Waldorfschulen	198	52	146	-	-	-	198	52	146
Sonderschulen 10) 14)	2 258	100	2 158	2 026	63	1 963	232	37	195
Abendreal Schulen	23	10	13	23	10	13	-	-	-
Abendgymnasien	63	18	45	63	18	45	-	-	-
Kollegs 15)	-	-	-	-	-	-	-	-	-
Zusammen ...	32 696	3 036	29 660	31 045	2 803	28 242	1 651	233	1 418
Sachsen									
Vorklassen 16)	-	-	-	-	-	-	-	-	-
Grundschulen	221 403	7 509	213 894	221 284	7 482	213 802	119	27	92
Integrierte Klassen für Haupt- und Realschüler 17) ..	175 235	40 785	134 450	174 474	40 584	133 890	761	201	560
Gymnasien	5 512	399	5 113	5 130	285	4 845	382	114	268
Freie Waldorfschulen	262	36	226	-	-	-	262	36	226
Sonderschulen	6 106	831	5 275	5 937	803	5 134	169	28	141
Abendreal Schulen	75	60	15	75	60	15	-	-	-
Abendgymnasien	-	-	-	-	-	-	-	-	-
Kollegs	33	-	33	33	-	33	-	-	-
Zusammen ...	408 626	49 620	359 006	406 933	49 214	357 719	1 693	406	1 287

Fußnoten siehe S. 79.

Allgemeinbildende Schulen 1993

13 Wöchentlich erteilte Unterrichtsstunden der hauptberuflichen Lehrer nach Schularten, rechtlichem Status der Schulen und Ländern

13.2 Unterrichtsstunden der teilbeschäftigten Lehrer

Schulart	Unterrichtsstunden			Davon an					
				öffentlichen Schulen			privaten Schulen		
	insgesamt	männlich	weiblich	zusammen	männlich	weiblich	zusammen	männlich	weiblich
Sachsen - Anhalt 18)									
Schulkindergärten	-	-	-	-	-	-	-	-	-
Grundschulen 19)	104 930	3 349	101 581	104 930	3 349	101 581	-	-	-
Schulartunabhängige Orientierungsstufe	18 465	3 301	15 164	18 465	3 301	15 164	-	-	-
Hauptschulen	6 317	1 112	5 205	6 317	1 112	5 205	-	-	-
Integrierte Klassen für Haupt- und Realschüler 13)	2 227	388	1 839	2 227	388	1 839	-	-	-
Realschulen	28 187	4 948	23 239	28 187	4 948	23 239	-	-	-
Gymnasien	6 755	892	5 863	6 755	892	5 863	-	-	-
Integrierte Gesamtschulen	214	-	214	214	-	214	-	-	-
Freie Waldorfschulen 16)	-	-	-	-	-	-	-	-	-
Sonderschulen	8 011	772	7 239	8 011	772	7 239	-	-	-
Abendrealsschulen	24	4	20	24	4	20	-	-	-
Abendgymnasien	50	-	50	50	-	50	-	-	-
Kollegs	40	-	40	40	-	40	-	-	-
Zusammen ...	175 220	14 766	160 454	175 220	14 766	160 454	-	-	-
Schleswig - Holstein									
Vorklassen	3 033	69	2 964	1 935	15	1 920	1 098	54	1 044
Schulkindergärten	1 537	15	1 522	1 489	15	1 474	48	-	48
Grundschulen	53 724	1 573	52 151	53 300	1 505	51 795	424	68	356
Hauptschulen	13 344	1 422	11 922	13 229	1 396	11 833	115	26	89
Realschulen	20 833	2 238	18 595	20 682	2 182	18 500	151	56	95
Gymnasien	19 372	5 132	14 240	19 108	5 052	14 056	264	80	184
Integrierte Gesamtschulen	3 123	364	2 759	2 874	336	2 538	249	28	221
Freie Waldorfschulen	1 107	291	816	-	-	-	1 107	291	816
Sonderschulen	9 306	631	8 675	9 095	598	8 497	211	33	178
Abendrealsschulen	128	12	116	128	12	116	-	-	-
Abendgymnasien	243	70	173	243	70	173	-	-	-
Zusammen ...	125 750	11 817	113 933	122 083	11 181	110 902	3 667	636	3 031
Thüringen									
Vorklassen 16)	-	-	-	-	-	-	-	-	-
Grundschulen	20 956	950	20 006	20 956	950	20 006	-	-	-
Hauptschulen 16)	-	-	-	-	-	-	-	-	-
Integrierte Klassen für Haupt- und Realschüler 20)	11 226	1 078	10 148	11 191	1 057	10 134	35	21	14
Gymnasien	2 736	284	2 452	2 522	200	2 322	214	84	130
Integrierte Gesamtschulen	33	-	33	33	-	33	-	-	-
Freie Waldorfschulen	22	11	11	-	-	-	22	11	11
Sonderschulen	1 259	29	1 230	1 239	29	1 210	20	-	20
Kollegs	18	-	18	18	-	18	-	-	-
Zusammen ...	36 250	2 352	33 898	35 959	2 236	33 723	291	116	175
Deutschland 21)									
Vorklassen	10 561	261	10 300	9 381	186	9 195	1 180	75	1 105
Schulkindergärten	20 281	316	19 965	18 311	237	18 074	1 970	79	1 891
Grundschulen	1 692 706	62 077	1 630 629	1 681 494	60 944	1 620 550	11 212	1 133	10 079
Schulartunabhängige Orientierungsstufe	109 445	10 492	98 953	105 484	10 210	95 274	3 961	282	3 679
Hauptschulen	297 361	30 427	266 934	290 256	29 204	261 052	7 105	1 223	5 882
Integrierte Klassen für Haupt- und Realschüler	190 009	42 472	147 537	189 182	42 250	146 932	827	222	605
Realschulen	352 209	43 863	308 346	322 676	39 490	283 186	29 533	4 373	25 160
Gymnasien	492 231	105 776	386 455	429 430	90 210	339 220	62 801	15 566	47 235
Integrierte Gesamtschulen	228 464	41 305	187 159	225 075	40 449	184 626	3 389	856	2 533
Freie Waldorfschulen	24 199	7 430	16 769	-	-	-	24 199	7 430	16 769
Sonderschulen	232 522	21 512	211 010	195 571	16 583	178 988	36 951	4 929	32 022
Abendhauptschulen	281	126	155	281	126	155	-	-	-
Abendrealsschulen	1 886	342	1 544	1 816	324	1 492	70	18	52
Abendgymnasien	4 112	1 020	3 092	4 072	999	3 073	40	21	19
Kollegs	4 217	988	3 229	3 228	681	2 547	989	307	682
Insgesamt ...	3 660 484	368 407	3 292 077	3 476 257	331 893	3 144 364	184 227	36 514	147 713

- 1) Grundschulförderklassen und Sonderschulkindergärten.
- 2) Nach Schularten geschätzt; Nachweis erfolgte zusammen.
- 3) Einschl. Unterrichtsstunden heilpädagogischer Unterrichtshilfen.
- 4) Einschl. schulartunabhängiger Orientierungsstufe.
- 5) Einschl. Abendrealsschulen.
- 6) Ohne Unterrichtsstunden pädagogischer Unterrichtshilfen.
- 7) Einschl. der nicht nach Schularten aufteilbaren Unterrichtsstunden schulformbezogener Zweige an kooperativen Gesamtschulen.
- 8) Einschl. Sonderschulzweige der Gesamtschulen.
- 9) Angaben liegen nicht vor.
- 10) Einschl. Sonderschulzweige der Freien Waldorfschulen.

- 11) Regionale Schulen.
- 12) Einschl. Unterrichtsstunden an Ambulatorien.
- 13) Sekundarschulen.
- 14) Einschl. Krankenhaus- und Hausunterrichtsstunden.
- 15) Personalunion.
- 16) Kein Nachweis vorhanden.
- 17) Mittelschulen, einschl. 5. und 6. Klassenstufe an Grundschulen.
- 18) Kein Nachweis über Unterrichtsstunden an privaten Schulen vorhanden.
- 19) Einschl. Schulkindergärten.
- 20) Regelschulen.
- 21) Ohne Mecklenburg-Vorpommern.

Allgemeinbildende Schulen 1993

14 Wöchentlich erteilte Unterrichtsstunden der stundenweise beschäftigten Lehrer nach Schularten, rechtlichem Status der Schulen und Ländern

Schulart	Unterrichtsstunden			Davon an					
	insgesamt	männlich	weiblich	öffentlichen Schulen			privaten Schulen		
				zusammen	männlich	weiblich	zusammen	männlich	weiblich
Baden - Württemberg									
Schulkindergärten 1)	4 340	885	3 455	3 302	589	2 713	1 038	296	742
Grundschulen 2)	30 331	10 334	19 997	30 078	10 266	19 812	253	68	185
Schulartunabhängige Orientierungsstufe	68	27	41	68	27	41	-	-	-
Hauptschulen 2)	12 488	5 109	7 379	12 345	5 054	7 291	143	55	88
Realschulen	11 382	4 442	6 940	9 913	3 863	6 050	1 469	579	890
Gymnasien	17 820	9 420	8 400	15 416	8 265	7 151	2 404	1 155	1 249
Integrierte Gesamtschulen	207	147	60	207	147	60	-	-	-
Freie Waldorfschulen	2 276	674	1 602	-	-	-	2 276	674	1 602
Sonderschulen	3 985	999	2 986	2 736	534	2 202	1 249	465	784
Abendrealschulen	1 649	1 167	482	-	-	-	1 649	1 167	482
Abendgymnasien	2 587	1 419	1 168	-	-	-	2 587	1 419	1 168
Kollegs	928	599	329	349	270	79	579	329	250
Zusammen ...	88 061	35 222	52 839	74 414	29 015	45 399	13 647	6 207	7 440
Bayern									
Grundschulen	59 096	18 462	40 634	58 662	18 383	40 279	434	79	355
Schulartunabhängige Orientierungsstufe	2	-	2	2	-	2	-	-	-
Hauptschulen	30 156	14 902	15 254	29 946	14 830	15 116	210	72	138
Realschulen	9 049	3 783	5 266	5 759	2 641	3 118	3 290	1 142	2 148
Gymnasien	22 252	9 549	12 703	19 296	8 004	11 292	2 956	1 545	1 411
Integrierte Gesamtschulen	56	24	32	56	24	32	-	-	-
Freie Waldorfschulen	824	257	567	-	-	-	824	257	567
Sonderschulen 3)	9 339	2 700	6 639	6 467	1 878	4 589	2 872	822	2 050
Abendrealschulen	126	99	27	39	22	17	87	77	10
Abendgymnasien	311	260	51	-	-	-	311	260	51
Kollegs	49	48	1	19	19	-	30	29	1
Zusammen ...	131 260	50 084	81 176	120 246	45 801	74 445	11 014	4 283	6 731
Berlin									
Vorklassen	26	-	26	10	-	10	16	-	16
Grundschulen	2 750	604	2 146	2 604	582	2 022	146	22	124
Schulartunabhängige Orientierungsstufe	222	61	161	136	49	87	86	12	74
Hauptschulen	319	92	227	313	92	221	6	-	6
Realschulen	827	209	618	760	188	572	67	21	46
Gymnasien	2 112	999	1 113	1 987	927	1 060	125	72	53
Integrierte Gesamtschulen	1 274	411	863	1 216	392	824	58	19	39
Freie Waldorfschulen	122	36	86	-	-	-	122	36	86
Sonderschulen	360	83	277	317	77	240	43	6	37
Abendhauptschulen	4	4	-	4	4	-	-	-	-
Abendrealschulen	25	11	14	25	11	14	-	-	-
Abendgymnasien	-	-	-	-	-	-	-	-	-
Kollegs	39	21	18	39	21	18	-	-	-
Zusammen ...	8 080	2 531	5 549	7 411	2 343	5 068	669	188	481
Brandenburg									
Grundschulen 4)	190	7	183	180	7	173	10	-	10
Schulartunabhängige Orientierungsstufe	-	-	-	-	-	-	-	-	-
Realschulen	27	12	15	27	12	15	-	-	-
Gymnasien	129	22	107	129	22	107	-	-	-
Integrierte Gesamtschulen	205	43	162	205	43	162	-	-	-
Freie Waldorfschulen	6	6	-	-	-	-	6	6	-
Sonderschulen	120	24	96	83	10	73	37	14	23
Abendrealschulen	-	-	-	-	-	-	-	-	-
Abendgymnasien 5)	9	5	4	9	5	4	-	-	-
Kollegs	-	-	-	-	-	-	-	-	-
Zusammen ...	686	119	567	633	99	534	53	20	33

Fußnoten siehe S. 83.

Allgemeinbildende Schulen 1993

14 Wöchentlich erteilte Unterrichtsstunden der stundenweise beschäftigten Lehrer nach Schularten, rechtlichem Status der Schulen und Ländern

Schulart	Unterrichtsstunden			Davon an					
				öffentlichen Schulen			privaten Schulen		
	insgesamt	männlich	weiblich	zusammen	männlich	weiblich	zusammen	männlich	weiblich
Bremen									
Vorklassen	-	-	-	-	-	-	-	-	-
Schulkindergärten	-	-	-	-	-	-	-	-	-
Grundschulen	355	19	336	336	17	319	19	2	17
Schulartunabhängige Orientierungsstufe	201	65	136	165	55	110	36	10	26
Hauptschulen	72	30	42	59	26	33	13	4	9
Realschulen	209	73	136	109	31	78	100	42	58
Gymnasien	662	267	395	552	212	340	110	55	55
Integrierte Gesamtschulen	62	8	54	61	8	53	1	-	1
Freie Waldorfschulen	52	-	52	-	-	-	52	-	52
Sonderschulen	354	79	275	350	79	271	4	-	4
Abendhauptschulen	-	-	-	-	-	-	-	-	-
Abendrealschulen	-	-	-	-	-	-	-	-	-
Abendgymnasien	-	-	-	-	-	-	-	-	-
Zusammen ...	1 967	541	1 426	1 632	428	1 204	335	113	222
Hamburg 6)									
Vorklassen	2	-	2	2	-	2	-	-	-
Schulkindergärten	-	-	-	-	-	-	-	-	-
Grundschulen	93	8	85	83	8	75	10	-	10
Schulartunabhängige Orientierungsstufe	-	-	-	-	-	-	-	-	-
Hauptschulen	147	34	113	47	16	31	100	18	82
Realschulen	162	97	65	41	24	17	121	73	48
Gymnasien	1 151	909	242	1 012	831	181	139	78	61
Integrierte Gesamtschulen 7)	118	91	27	118	91	27	-	-	-
Freie Waldorfschulen	200	62	138	-	-	-	200	62	138
Sonderschulen	145	45	100	65	27	38	80	18	62
Abendhauptschulen	-	-	-	-	-	-	-	-	-
Abendrealschulen	-	-	-	-	-	-	-	-	-
Abendgymnasien	-	-	-	-	-	-	-	-	-
Kollegs	-	-	-	-	-	-	-	-	-
Zusammen ...	2 018	1 246	772	1 368	997	371	650	249	401
Hessen									
Vorklassen 2)	41	25	16	41	25	16	-	-	-
Schulkindergärten	7	-	7	7	-	7	-	-	-
Grundschulen 2)	3 969	2 312	1 657	3 933	2 294	1 639	36	18	18
Schulartunabhängige Orientierungsstufe 2)	751	431	320	744	431	313	7	-	7
Hauptschulen 2)	699	407	292	691	407	284	8	-	8
Realschulen	398	212	186	335	199	136	63	13	50
Gymnasien	2 096	1 134	962	952	618	334	1 144	516	628
Integrierte Gesamtschulen 7)	2 289	1 367	922	2 123	1 301	822	166	66	100
Freie Waldorfschulen	194	43	151	-	-	-	194	43	151
Sonderschulen 8)	455	136	319	397	106	291	58	30	28
Abendhauptschulen	-	-	-	-	-	-	-	-	-
Abendrealschulen	-	-	-	-	-	-	-	-	-
Abendgymnasien	180	166	14	-	-	-	180	166	14
Kollegs	13	11	2	13	11	2	-	-	-
Zusammen ...	11 092	6 244	4 848	9 236	5 392	3 844	1 856	852	1 004
Mecklenburg - Vorpommern 9)									
Vorklassen	-	-	-	-	-	-	-	-	-
Schulkindergärten	-	-	-	-	-	-	-	-	-
Grundschulen	-	-	-	-	-	-	-	-	-
Schulartunabhängige Orientierungsstufe	-	-	-	-	-	-	-	-	-
Hauptschulen	-	-	-	-	-	-	-	-	-
Integrierte Klassen für Haupt- und Realschüler	-	-	-	-	-	-	-	-	-
Realschulen	-	-	-	-	-	-	-	-	-
Gymnasien	-	-	-	-	-	-	-	-	-
Integrierte Gesamtschulen	-	-	-	-	-	-	-	-	-
Freie Waldorfschulen	-	-	-	-	-	-	-	-	-
Sonderschulen	-	-	-	-	-	-	-	-	-
Abendgymnasien	-	-	-	-	-	-	-	-	-
Zusammen ...	-	-	-	-	-	-	-	-	-

Fußnoten siehe S. 83.

Allgemeinbildende Schulen 1993

14 Wöchentlich erteilte Unterrichtsstunden der stundenweise beschäftigten Lehrer nach Schularten, rechtlichem Status der Schulen und Ländern

Schulart	Unterrichtsstunden			Davon an					
	insgesamt	männlich	weiblich	öffentlichen Schulen			privaten Schulen		
				zusammen	männlich	weiblich	zusammen	männlich	weiblich
Niedersachsen									
Vorklassen	125	11	114	124	11	113	1	-	1
Schulkindergärten	26	-	26	26	-	26	-	-	-
Grundschulen	3 967	355	3 612	3 967	355	3 612	-	-	-
Schulartunabhängige Orientierungsstufe	1 154	167	987	1 112	165	947	42	2	40
Hauptschulen	765	184	581	692	184	508	73	-	73
Realschulen	982	169	813	962	167	795	20	2	18
Gymnasien	1 755	816	939	1 329	647	682	426	169	257
Integrierte Gesamtschulen	106	61	45	106	61	45	-	-	-
Freie Waldorfschulen	572	141	431	-	-	-	572	141	431
Sonderschulen	539	98	441	421	52	369	118	46	72
Abendgymnasien	12	12	-	12	12	-	-	-	-
Kollegs	-	-	-	-	-	-	-	-	-
Zusammen ...	10 003	2 014	7 989	8 751	1 654	7 097	1 252	360	892
Nordrhein - Westfalen									
Schulkindergärten	-	-	-	-	-	-	-	-	-
Grundschulen	1 372	543	829	1 274	530	744	98	13	85
Hauptschulen	381	156	225	360	148	212	21	8	13
Realschulen	946	291	655	571	198	373	375	93	282
Gymnasien	2 612	1 284	1 328	1 485	739	746	1 127	545	582
Integrierte Gesamtschulen	314	44	270	291	21	270	23	23	-
Freie Waldorfschulen	962	199	763	-	-	-	962	199	763
Sonderschulen 10)	728	205	523	379	104	275	349	101	248
Abendrealschulen	95	39	56	41	17	24	54	22	32
Abendgymnasien	38	17	21	31	10	21	7	7	-
Kollegs	78	38	40	5	-	5	73	38	35
Zusammen ...	7 526	2 816	4 710	4 437	1 767	2 670	3 089	1 049	2 040
Rheinland - Pfalz									
Schulkindergärten	127	46	81	127	46	81	-	-	-
Grundschulen	9 124	4 268	4 856	8 993	4 236	4 757	131	32	99
Hauptschulen	4 091	2 255	1 836	3 955	2 191	1 764	136	64	72
Integrierte Klassen für Haupt- und Realschüler 11)	995	458	537	995	458	537	-	-	-
Realschulen	2 437	1 369	1 068	2 145	1 311	834	292	58	234
Gymnasien	6 241	3 412	2 829	4 680	2 851	1 829	1 561	561	1 000
Integrierte Gesamtschulen	55	33	22	55	33	22	-	-	-
Freie Waldorfschulen	179	43	136	-	-	-	179	43	136
Sonderschulen 12)	718	308	410	652	278	374	66	30	36
Kollegs	44	32	12	31	21	10	13	11	2
Zusammen ...	24 011	12 224	11 787	21 633	11 425	10 208	2 378	799	1 579
Saarland									
Schulkindergärten	6	6	-	6	6	-	-	-	-
Grundschulen	812	554	258	806	550	256	6	4	2
Hauptschulen	148	100	48	148	100	48	-	-	-
Integrierte Klassen für Haupt- und Realschüler 13)	20	12	8	20	12	8	-	-	-
Realschulen	22	20	2	12	12	-	10	8	2
Gymnasien	80	38	42	64	22	42	16	16	-
Integrierte Gesamtschulen	12	4	8	12	4	8	-	-	-
Freie Waldorfschulen	55	7	48	-	-	-	55	7	48
Sonderschulen 10) 14)	129	46	83	110	42	68	19	4	15
Abendrealschulen	-	-	-	-	-	-	-	-	-
Abendgymnasien	-	-	-	-	-	-	-	-	-
Kollegs 15)	-	-	-	-	-	-	-	-	-
Zusammen ...	1 284	787	497	1 178	748	430	106	39	67
Sachsen									
Vorklassen 16)	-	-	-	-	-	-	-	-	-
Grundschulen	221	31	190	221	31	190	-	-	-
Integrierte Klassen für Haupt- und Realschüler 17)	916	417	499	905	417	488	11	-	11
Gymnasien	842	448	394	816	432	384	26	16	10
Freie Waldorfschulen	39	-	39	-	-	-	39	-	39
Sonderschulen	92	12	80	74	9	65	18	3	15
Abendrealschulen	46	24	22	46	24	22	-	-	-
Abendgymnasien	14	6	8	14	6	8	-	-	-
Kollegs	24	10	14	24	10	14	-	-	-
Zusammen ...	2 194	948	1 246	2 100	929	1 171	94	19	75

Fußnoten siehe S. 83.

Allgemeinbildende Schulen 1993

14 Wöchentlich erteilte Unterrichtsstunden der stundenweise beschäftigten Lehrer nach Schularten, rechtlichem Status der Schulen und Ländern

Schulart	Unterrichtsstunden			Davon an					
	insgesamt	männlich	weiblich	öffentlichen Schulen			privaten Schulen		
				zusammen	männlich	weiblich	zusammen	männlich	weiblich
Sachsen - Anhalt 18)									
Schulkindergärten	-	-	-	-	-	-	-	-	-
Grundschulen 19)	317	30	287	317	30	287	-	-	-
Schulartunabhängige Orientierungsstufe	39	21	18	39	21	18	-	-	-
Hauptschulen	-	-	-	-	-	-	-	-	-
Integrierte Klassen für Haupt- und Realschüler 13)	-	-	-	-	-	-	-	-	-
Realschulen	2	2	-	2	2	-	-	-	-
Gymnasien	302	175	127	302	175	127	-	-	-
Integrierte Gesamtschulen	-	-	-	-	-	-	-	-	-
Freie Waldorfschulen 16)	-	-	-	-	-	-	-	-	-
Sonderschulen	-	-	-	-	-	-	-	-	-
Abendrealschulen	-	-	-	-	-	-	-	-	-
Abendgymnasien	-	-	-	-	-	-	-	-	-
Kollegs	-	-	-	-	-	-	-	-	-
Zusammen ...	660	228	432	660	228	432	-	-	-
Schleswig - Holstein									
Vorklassen	20	1	19	20	1	19	-	-	-
Schulkindergärten	13	-	13	13	-	13	-	-	-
Grundschulen	2 496	245	2 251	2 468	244	2 224	28	1	27
Hauptschulen	1 400	274	1 126	1 393	271	1 122	7	3	4
Realschulen	1 847	541	1 306	1 819	538	1 281	28	3	25
Gymnasien	2 437	1 226	1 211	2 277	1 126	1 151	160	100	60
Integrierte Gesamtschulen	36	12	24	31	7	24	5	5	-
Freie Waldorfschulen	298	102	196	-	-	-	298	102	196
Sonderschulen	1 142	242	900	1 051	175	876	91	67	24
Abendrealschulen	10	10	-	10	10	-	-	-	-
Abendgymnasien	30	21	9	30	21	9	-	-	-
Zusammen ...	9 729	2 674	7 055	9 112	2 393	6 719	617	281	336
Thüringen									
Vorklassen 16)	-	-	-	-	-	-	-	-	-
Grundschulen	1 709	558	1 151	1 709	558	1 151	-	-	-
Hauptschulen 16)	-	-	-	-	-	-	-	-	-
Integrierte Klassen für Haupt- und Realschüler 20)	910	630	280	908	630	278	2	-	2
Gymnasien	654	490	164	614	465	149	40	25	15
Integrierte Gesamtschulen	10	5	5	10	5	5	-	-	-
Freie Waldorfschulen	7	-	7	-	-	-	7	-	7
Sonderschulen	1 370	112	1 258	53	25	28	1 317	87	1 230
Kollegs	-	-	-	-	-	-	-	-	-
Zusammen ...	4 660	1 795	2 865	3 294	1 683	1 611	1 366	112	1 254
Deutschland 21)									
Vorklassen	214	37	177	197	37	160	17	-	17
Schulkindergärten	4 519	937	3 582	3 481	641	2 840	1 038	296	742
Grundschulen	116 802	38 330	78 472	115 631	38 091	77 540	1 171	239	932
Schulartunabhängige Orientierungsstufe	2 437	772	1 665	2 266	748	1 518	171	24	147
Hauptschulen	50 666	23 543	27 123	49 949	23 319	26 630	717	224	493
Integrierte Klassen für Haupt- und Realschüler	2 841	1 517	1 324	2 828	1 517	1 311	13	-	13
Realschulen	28 290	11 220	17 070	22 455	9 186	13 269	5 835	2 034	3 801
Gymnasien	61 145	30 189	30 956	50 911	25 336	25 575	10 234	4 853	5 381
Integrierte Gesamtschulen	4 744	2 250	2 494	4 491	2 137	2 354	253	113	140
Freie Waldorfschulen	5 786	1 570	4 216	-	-	-	5 786	1 570	4 216
Sonderschulen	19 476	5 089	14 387	13 155	3 396	9 759	6 321	1 693	4 628
Abendhauptschulen	4	4	-	4	4	-	-	-	-
Abendrealschulen	1 951	1 350	601	161	84	77	1 790	1 266	524
Abendgymnasien	3 181	1 906	1 275	96	54	42	3 085	1 852	1 233
Kollegs	1 175	759	416	480	352	128	695	407	288
Insgesamt ...	303 231	119 473	183 758	266 105	104 902	161 203	37 126	14 571	22 555

- 1) Grundschulförderklassen und Sonderschulkindergärten.
- 2) Nach Schularten geschätzt; Nachweis erfolgte zusammen.
- 3) Einschl. Unterrichtsstunden heilpädagogischer Unterrichtshilfen.
- 4) Einschl. schulartunabhängiger Orientierungsstufe.
- 5) Einschl. Abendrealschulen.
- 6) Ohne Unterrichtsstunden pädagogischer Unterrichtshilfen.
- 7) Einschl. der nicht nach Schularten aufteilbaren Unterrichtsstunden schulfachbezogener Zweige an kooperativen Gesamtschulen.
- 8) Einschl. Sonderschulzweige der Gesamtschulen.
- 9) Angaben liegen nicht vor.
- 10) Einschl. Sonderschulzweige der Freien Waldorfschulen.

- 11) Regionale Schulen.
- 12) Einschl. Unterrichtsstunden an Ambulatorien.
- 13) Sekundarschulen.
- 14) Einschl. Krankenhaus- und Hausunterrichtsstunden.
- 15) Personalunion.
- 16) Kein Nachweis vorhanden.
- 17) Mittelschulen, einschl. 5. und 6. Klassenstufe an Grundschulen.
- 18) Kein Nachweis über Unterrichtsstunden an privaten Schulen vorhanden.
- 19) Einschl. Schulkindergärten.
- 20) Ohne Mecklenburg-Vorpommern.

Anhang

Ausländische Schülerinnen und Schüler an allgemeinbildenden Schulen

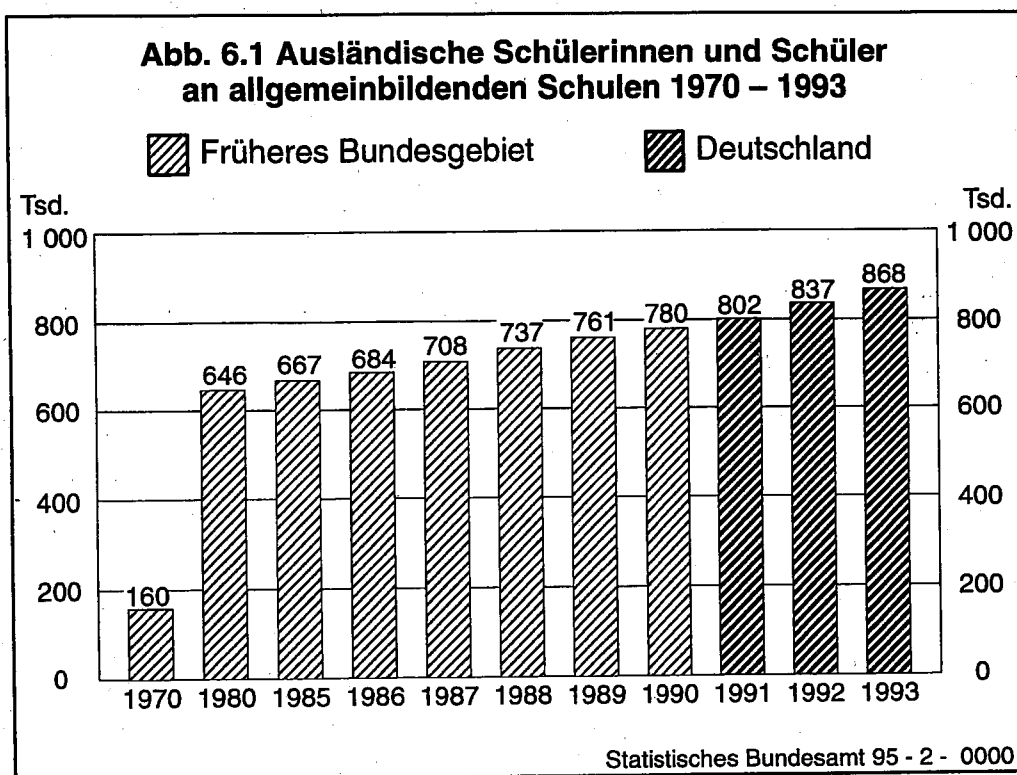
Im Jahr 1993 besuchten in Deutschland rund 1 099 000 ausländische Kinder und Jugendliche eine allgemeinbildende oder berufliche Schule. 46,6 % von ihnen waren weiblichen Geschlechts. Jeder elfte Schüler war somit ausländischer Staatsangehöriger, von denen eine weit überwiegende Mehrheit eine Schule im früheren Bundesgebiet besuchte. Die in Deutschland lebenden ausländischen Kinder und Jugendlichen sind wie die deutschen Kinder dazu verpflichtet, eine staatliche Schule oder eine staatlich anerkannte Privatschule zu besuchen. Ausgenommen sind lediglich Kinder von Diplomaten und ausländischen Militärangehörigen. In Deutschland beginnt die Schulpflicht mit der Vollendung des sechsten Lebensjahres. Sie beträgt in allen Bundesländern mindestens zwölf Jahre und gliedert sich in der Regel in eine neun- oder zehnjährige Vollzeitschulpflicht und in eine dreijährige Berufsschulpflicht. Die Berufs- oder Teilzeitschulpflicht kann auch durch den Besuch einer allgemeinbildenden oder beruflichen Vollzeitschule erfüllt werden.

Informationen über ausländische Schülerinnen und Schüler stellen die Statistiken der allgemeinbildenden und beruflichen Schulen zur Verfügung. Bis einschließlich 1990 liegen in den Schulstatistiken durchgängig Daten für das frühere Bundesgebiet vor, danach für Deutschland nach dem Gebietsstand seit dem 03. Oktober 1990. Die früheren Teilgebiete sind nicht mehr separat nachzuweisen. Aus diesem Grund wird im folgenden für Schülerdateien bis einschließlich 1990 auf das frühere Bundesgebiet und ab 1991 auf Deutschland Bezug genommen.

In Deutschland besuchten 1993 insgesamt 9,6 Mill. Schüler und Schülerinnen eine allgemeinbildende Schule. 868 000 oder rund 9 % von ihnen waren Ausländer. Im Vergleich zum Jahr 1970 hat sich die Zahl der ausländischen Schüler verfünffacht.

Die Ausländer, die in den 60er Jahren in das frühere Bundesgebiet kamen, um Arbeit zu finden, waren größtenteils im erwerbsfähigen Alter und überwiegend männlichen Geschlechts. Im Laufe der Zeit nahm aufgrund der Familienzusammenführungen die Anzahl der Ausländerinnen und die Zahl ausländischer Kinder zu. Diese Entwicklung spiegeln auch die Schülerzahlen der allgemeinbildenden Schulen wider. Im Jahr 1970 besuchten im früheren Bundesgebiet 160 000 ausländische Schülerinnen und Schüler eine allgemeinbildende Schule. Das waren weniger als 2 % aller Schülerinnen und Schüler. Fünfzehn Jahre später, im Jahr 1985, waren es mit rund 667 000 mehr als viermal so viele ausländische Kinder und Jugendliche. 1990 besaßen knapp 780 000 oder 11 % aller Schülerinnen und Schüler eine ausländische Nationalität. Auch in der ehemaligen DDR lebten ausländische Staatsangehörige. Ihre Anzahl war jedoch weitaus geringer als im früheren Bundesgebiet.

Im Jahr 1991 waren lediglich 2 825 oder 0,4 % aller Schülerinnen und Schüler, die in den neuen Ländern und Berlin-Ost eine allgemeinbildende Schule besuchten, Angehörige einer ausländischen Nation. 99,6 % aller ausländischen Schülerinnen und Schüler besuchten in diesem Jahr eine Schule im früheren Bundesgebiet. Die ausländischen Kinder und Jugendlichen im Schulsystem der ehemaligen DDR haben keine große Rolle gespielt.

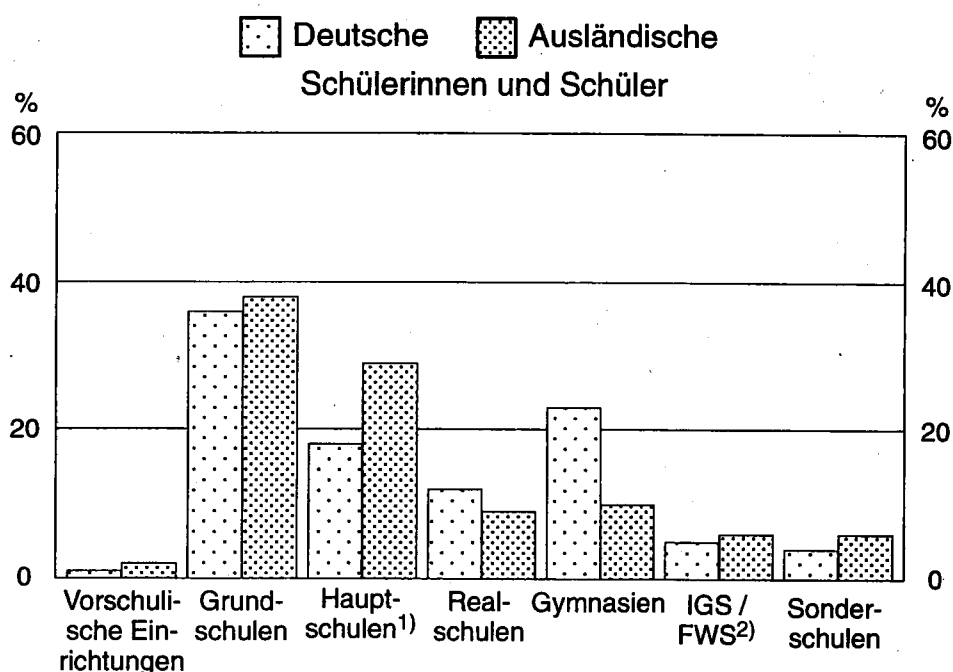


Die Schulkindergärten (für schulpflichtige, aber noch nicht schulreife Kinder) und die Vorklassen (für schulreife, aber noch nicht schulpflichtige Kinder) bereiten auf den Eintritt in die Grundschule vor. Rund 68 400 deutsche und 16 400 ausländische Kinder besuchten 1993 eine dieser vorschulischen Einrichtungen. Das waren weniger als 1 % der deutschen und knapp 2 % der ausländischen Schülerinnen und Schüler.

Die Grundschule, die in der Regel vier Schuljahre umfaßt, besuchen alle Kinder gemeinsam. Im Jahr 1993 waren es 3,1 Mill. deutsche und 329 600 ausländische Schülerinnen und Schüler. Gemessen an der Gesamtzahl der Schülerinnen und Schüler waren dies 36 % der deutschen und 38 % bei den ausländischen Schulkindern.

Die Schuljahre fünf und sechs dienen in der Regel der Förderung und Orientierung aller Schüler im Hinblick auf ihre weitere Schullaufbahn. Die Wahl der weiterführenden Schulart - Hauptschule, Realschule, Gymnasium, Gesamtschule oder Freie Waldorfschule - richtet sich nach den Leistungen des Schülers, der Empfehlung der Grundschule und dem Elternwunsch. Hier gibt es deutliche Unterschiede zwischen den ausländischen Schülerinnen und Schülern und ihren deutschen Mitschülern. 250 200 oder rund 29 % aller ausländischen Kinder und Jugendlichen besuchten 1993 eine schulartunabhängige Orientierungsstufe oder Hauptschule, während dies bei den deutschen Schülerinnen und Schülern lediglich 18 % waren. Realschüler waren 75 300 bzw. 8,7 % und Gymnasiasten 84 500 oder 9,7 %. Dagegen besuchten 1993 insgesamt über 23 % der deutschen Schülerinnen und Schüler ein Gymnasium. Seit 1970 ist der Anteil der Gymnasiasten an den ausländischen Schülerinnen und Schülern nur wenig von knapp 8 auf knapp 10 % gestiegen. Dagegen hat sich der Anteil der Realschülerinnen und -schüler fast verdreifacht.

Abb. 6.2 Deutsche und ausländische Schülerinnen und Schüler an allgemeinbildenden Schulen nach Schularten in Prozent 1993
Deutschland



1) Einschl. Schulartunabhängiger Orientierungsstufe und Integrierter Klassen für Haupt- und Realschüler. – 2) Integrierte Gesamtschulen (IGS), Freie Waldorfschulen (FWS)

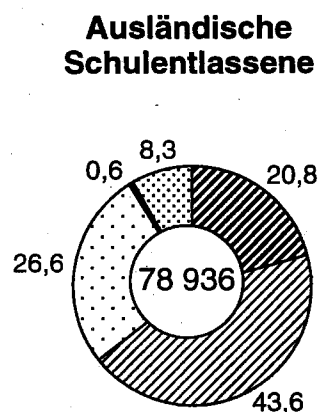
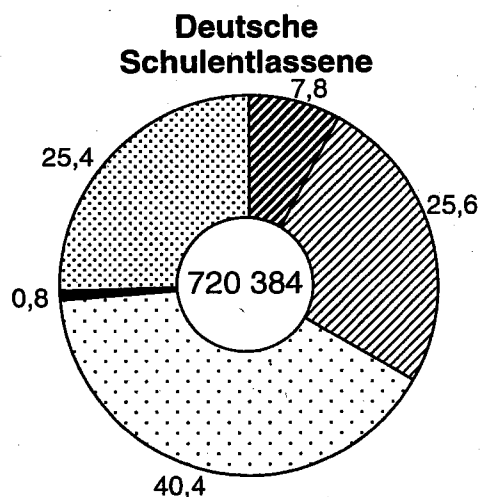
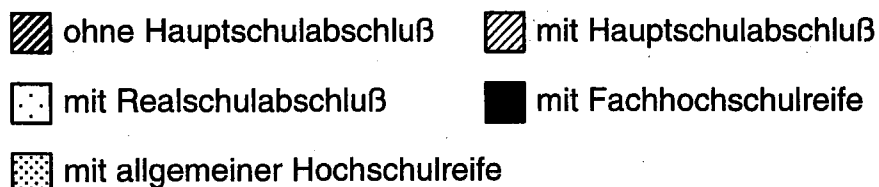
Statistisches Bundesamt 95 - 2 - 0000

Der Anteil ausländischer Schülerinnen und Schüler war 1993 bei den Hauptschulen und Schulkinder- gärten mit jeweils einem Fünftel besonders hoch. Dagegen lag er bei den Grundschulen bei 9 % und bei den Realschulen und Gymnasien bei 6,8 bzw. 4 %. Der Ausländeranteil bei den Sonderschülern betrug knapp 14 %.

Eine deutliche Mehrheit der ausländischen Schülerinnen und Schüler gehört einem europäischen Staat an. 1993 waren es 83,8 %. Knapp 8,6 % waren Angehörige einer asiatischen Nation, und 4,4 % besaßen den Paß eines afrikanischen Staates.

Die Zusammensetzung der aus dem europäischen Ausland stammenden Schülerinnen und Schüler hat sich im Zeitraum von 1970 bis 1993 erheblich verändert. 1970 kam fast die Hälfte der Schülerinnen und Schüler aus den "klassischen" Anwerbeländern Italien, Griechenland und Spanien. Aus der Türkei stammten damals 17 % der Schülerinnen und Schüler. 1993 kamen 41,7 % der ausländischen Kinder und Jugendlichen, die eine allgemeinbildende Schule besuchten, aus der Türkei. Nur noch 16,6 % entstammten einem der Europäischen Union zugehörigen Land, darunter nur noch 13,4 % aus Italien, Griechenland und Spanien. Mit weitem Abstand zweitstärkstes Herkunftsland war mit 11,4 % das ehemalige Jugoslawien.

Abb. 6.3 Deutsche und ausländische Schulentlassene der allgemeinbildenden Schulen nach Abschlußarten in Prozent 1993
Deutschland



Statistisches Bundesamt 95 - 2 - 0000

Bei den ausländischen Schulentlassenen besteht ebenso wie bei den deutschen Schülern eine Tendenz zu höheren Bildungsabschlüssen. Aber im Vergleich zu ihren deutschen Mitschülern schneiden die

ausländischen Schulentlassenen deutlich schlechter ab. Der Anteil der ausländischen Schüler, die das allgemeinbildende Schulsystem ohne Abschluß verließen, war 1993 fast dreimal so hoch wie bei ihren deutschen Mitschülern. Von den 79 000 ausländischen Schulentlassenen des Jahres 1993 verließ ein Fünftel das allgemeine Schulwesen ohne Hauptschulabschluß. 43,6 % erlangten den Hauptschulabschluß und 26,6 % einen mittleren Abschluß. Lediglich 8,9 % verließen die allgemeinbildenden Schulen mit Fachhochschul- oder allgemeiner Hochschulreife. Mit einem Anteil von 40,4 % erlangten dagegen die deutschen Schulentlassenen am häufigsten einen mittleren Bildungsabschluß, gefolgt von 26,2 % mit Fachhochschul- und allgemeiner Hochschulreife und 25,6 % mit Hauptschulabschluß. Ohne Hauptschulabschluß verließen lediglich 7,8 % der deutschen Schulentlassenen die Schule.

Tabellenteil

Anhang

A 1 Deutsche und ausländische Schüler/innen an allgemeinbildenden Schulen nach Schularten 1970, 1980, 1985 und 1987 bis 1993

Schulart	Schuljahr									
	1970	1980	1985	1987	1988	1989	1990	1991	1992	1993
Früheres Bundesgebiet										
Deutschland										
Insgesamt										
Deutschland	-	-	-	-	-	-	-	9 142 628	9 345 162	9 558 455
Vorklassen	-	-	-	33 350	32 914	32 917	33 728	37 391	39 082	41 141
Schulkindergärten 1)	31 843	62 132	60 123	32 571	33 645	34 595	36 312	39 372	41 094	43 616
Grundschulen	-	-	-	2 304 017	2 363 178	2 449 711	2 534 587	3 386 334	3 419 584	3 475 055
Schulartunabhängige Orientierungsstufe 2)	6 347 451 a)	5 044 424	3 827 875	222 892	213 614	210 085	218 346	369 788	394 601	376 210
Hauptschulen	-	-	-	1 133 832	1 075 773	1 043 976	1 054 201	1 076 417	1 088 628	1 102 018
Integrierte Klassen für Haupt- und Realschüler	-	-	-	-	-	-	-	137 209	355 972	357 115
Oberschulen 3)	-	-	-	-	-	-	-	356 573	-	-
Realschulen	885 765 b)	1 351 070	1 049 010	915 253	875 049	857 218	864 611	1 039 081	1 056 739	1 106 182
Gymnasien 4)	1 365 844 c)	2 119 019	1 748 875	1 596 120	1 562 966	1 545 577	1 549 720	1 864 360	2 047 241	2 115 847
Integrierte Gesamtschulen	-	190 639	178 734	199 999	211 032	224 536	246 010	382 832	437 285	465 079
Freie Waldorfschulen	-	29 612	38 727	44 223	46 561	48 465	50 370	53 473	56 121	58 725
Sonderschulen	322 037	354 316	271 424	254 163	247 965	246 278	251 897	344 006	360 209	371 880
Abendhauptschulen	-	-	741	659	749	747	759	964	1 526	951
Abendrealschulen	8 800	8 939	9 091	10 919	12 790	10 735	10 798	15 269	11 975	11 412
Abendgymnasien	9 958	16 403	16 421	17 628	18 388	16 668	16 885	21 513	20 242	18 482
Kollegs	6 362	9 873	11 560	12 152	12 752	12 987	13 285	18 046	14 863	14 742
Nachrichtlich:										
Früheres Bundesgebiet	8 978 060	9 186 427	7 212 581	6 777 778	6 707 376	6 734 495	6 881 509	6 991 540	-	-
Neue Länder und Berlin-Ost	-	-	2 042 863	2 047 275	2 054 817	2 089 554	2 080 952	2 151 088	-	-
Deutsche										
Deutschland	-	-	-	-	-	-	-	8 341 041	8 508 363	8 690 866
Vorklassen	-	-	-	28 036	27 640	27 772	28 324	31 595	32 798	34 221
Schulkindergärten 1)	31 034	51 655	48 852	25 083	26 315	27 346	29 015	31 442	32 345	34 135
Grundschulen	-	-	-	2 033 794	2 082 502	2 160 226	2 240 415	3 086 902	3 106 421	3 145 467
Schulartunabhängige Orientierungsstufe 2)	6 209 745 a)	4 517 872	3 344 549	198 487	190 098	186 435	193 251	343 049	365 927	346 866
Hauptschulen	-	-	-	932 935	870 048	835 229	843 479	864 749	870 829	883 034
Integrierte Klassen für Haupt- und Realschüler	-	-	-	-	-	-	-	137 209	355 130	355 293
Oberschulen 3)	-	-	-	-	-	-	-	356 119	-	-
Realschulen	880 686 b)	1 322 050	997 762	855 485	811 148	789 965	795 093	967 266	982 680	1 030 908
Gymnasien 4)	1 353 388 c)	2 078 967	1 692 154	1 531 808	1 493 039	1 471 663	1 473 003	1 783 624	1 964 013	2 031 343
Integrierte Gesamtschulen	-	181 038	156 942	170 127	176 708	186 883	205 206	339 065	388 132	411 009
Freie Waldorfschulen	-	28 725	37 725	43 123	45 446	47 379	49 315	52 430	54 964	57 503
Sonderschulen	318 187	326 500	231 858	213 192	206 212	203 551	207 407	297 538	311 543	320 453
Abendhauptschulen	-	-	517	419	439	419	401	594	1 134	584
Abendrealschulen	8 754	8 423	8 116	9 056	10 708	8 660	8 231	11 518	9 100	8 727
Abendgymnasien	9 875	15 880	15 796	16 741	17 374	15 639	15 773	20 255	18 923	16 994
Kollegs	6 323	9 718	11 350	11 907	12 492	12 722	13 022	17 686	14 424	14 329
Nachrichtlich:										
Früheres Bundesgebiet	8 817 992	8 540 828	6 545 621	6 070 193	5 970 169	5 973 889	6 101 935	6 192 778	-	-
Neue Länder und Berlin-Ost	-	-	2 042 863	2 047 275	2 054 817	2 089 554	2 080 952	2 148 263	-	-
Ausländer										
Deutschland	-	-	-	-	-	-	-	801 587	836 799	867 589
Vorklassen	-	-	-	5 314	5 274	5 145	5 404	5 796	6 284	6 920
Schulkindergärten 1)	809	10 477	11 271	7 488	7 330	7 249	7 297	7 930	8 749	9 481
Grundschulen	-	-	-	270 223	280 676	289 485	294 172	299 432	313 163	329 588
Schulartunabhängige Orientierungsstufe 2)	137 706 a)	526 552	483 326	24 405	23 516	23 650	25 095	26 739	28 674	29 344
Hauptschulen	-	-	-	200 897	205 725	208 747	210 722	211 668	217 799	218 984
Integrierte Klassen für Haupt- und Realschüler	-	-	-	-	-	-	-	-	842	1 822
Oberschulen 3)	-	-	-	-	-	-	-	454	-	-
Realschulen	5 079 b)	29 020	51 248	59 768	63 901	67 253	69 518	71 815	74 059	75 274
Gymnasien 4)	12 456 c)	40 052	56 721	64 312	69 927	73 914	76 717	80 736	83 228	84 504
Integrierte Gesamtschulen	-	9 601	21 792	29 872	34 324	37 653	40 804	43 767	49 153	54 070
Freie Waldorfschulen	-	887	1 002	1 100	1 115	1 086	1 055	1 043	1 157	1 222
Sonderschulen	3 850	27 816	39 566	40 971	41 753	42 727	44 490	46 468	48 666	51 427
Abendhauptschulen	-	-	224	240	310	328	358	370	392	367
Abendrealschulen	46	516	975	1 863	2 082	2 075	2 567	3 751	2 875	2 685
Abendgymnasien	83	523	625	887	1 014	1 029	1 112	1 258	1 319	1 488
Kollegs	39	155	210	245	260	265	263	360	439	413
Nachrichtlich:										
Früheres Bundesgebiet	160 068	645 599	666 960	707 585	737 207	760 606	779 574	798 762	-	-
Neue Länder und Berlin-Ost	-	-	-	-	-	-	-	2 825	-	-

1) Bis 1985 einschl. Vorklassen.

2) Bis 1985 einschl. Grund- und Hauptschulen.

3) Sekundarbereich I (5.-10. Klassenstufe) der Oberschulen, Spezialschulen, Kinder- und Jugendsport-schulen sowie der Leistungsklassen und erweiterten Oberschulen (Schulart der ehem. DDR).

4) Ab 1991 den Gymnasien zugeordnet: Sekundarbereich II (11.-13. Jahrgangsstufe) der erweiterten Oberschulen, Spezialschulen, Kinder- und Jugendsport-schulen sowie der Leistungsklassen (Schul-art der ehem. DDR).

a) Einschl. Primarbereich und Sekundarbereich I integrierter Gesamt- und Freier Waldorfschulen.

b) Einschl. Sonderrealschulen.

c) Einschl. Sekundarbereich II integrierter Gesamt- und Freier Waldorfschulen.

Anhang

A 2 Ausländische Schüler/innen an allgemeinbildenden Schulen nach Schularten und Geschlecht 1970, 1980, 1985 und 1987 bis 1993

Schulart	Schuljahr									
	1970	1980	1985	1987	1988	1989	1990	1991	1992	1993
	Früheres Bundesgebiet							Deutschland		
Insgesamt										
Deutschland	-	-	-	-	-	-	-	801 587	836 799	867 589
Vorklassen	-	-	-	5 314	5 274	5 145	5 404	5 796	6 284	6 920
Schulkindergärten 1)	809	10 477	11 271	7 488	7 330	7 249	7 297	7 930	8 749	9 481
Grundschulen	-	-	-	270 223	280 676	289 485	294 172	299 432	313 163	329 588
Schulartunabhängige Orientierungsstufe 2)	137 706 a)	526 552	483 326	24 405	23 516	23 650	25 095	26 739	28 674	29 344
Hauptschulen	-	-	-	200 897	205 725	208 747	210 722	211 668	217 799	218 984
Integrierte Klassen für Haupt- und Realschüler	-	-	-	-	-	-	-	-	842	1 822
Oberschulen 3)	-	-	-	-	-	-	-	454	-	-
Realschulen	5 079 b)	29 020	51 248	59 768	63 901	67 253	69 518	71 815	74 059	75 274
Gymnasien 4)	12 456 c)	40 052	56 721	64 312	69 927	73 914	76 717	80 736	83 228	84 504
Integrierte Gesamtschulen	-	9 601	21 792	29 872	34 324	37 653	40 804	43 767	49 153	54 070
Freie Waldorfschulen	-	887	1 002	1 100	1 115	1 086	1 055	1 043	1 157	1 222
Sonderschulen	3 850	27 816	39 566	40 971	41 753	42 727	44 490	46 468	48 666	51 427
Abendhauptschulen	-	-	224	240	310	328	358	370	392	367
Abendrealschulen	46	516	9,5	1 863	2 082	2 075	2 567	3 751	2 875	2 685
Abendgymnasien	83	523	625	887	1 014	1 029	1 112	1 258	1 319	1 488
Kollegs	39	155	210	245	260	265	263	360	439	413
Nachrichtlich:										
Früheres Bundesgebiet	160 068	645 599	666 960	707 585	737 207	760 606	779 574	798 762	-	-
Neue Länder und Berlin-Ost	-	-	-	-	-	-	-	2 825	-	-
Weiblich										
Deutschland	-	-	-	-	-	-	-	384 632	401 416	416 604
Vorklassen	-	-	-	2 536	2 428	2 448	2 571	2 660	2 920	3 275
Schulkindergärten 1)	348	3 343	5 079	3 342	3 213	3 160	3 068	3 467	3 725	4 078
Grundschulen	-	-	-	131 603	136 686	141 126	143 036	145 479	151 977	160 234
Schulartunabhängige Orientierungsstufe 2)	65 594 a)	253 774	234 258	11 921	11 446	11 437	11 949	12 778	13 819	14 177
Hauptschulen	-	-	-	95 967	97 233	98 059	98 698	99 116	101 746	102 073
Integrierte Klassen für Haupt- und Realschüler	-	-	-	-	-	-	-	-	399	856
Oberschulen 3)	-	-	-	-	-	-	-	222	-	-
Realschulen	2 677 b)	14 856	26 209	30 420	32 715	34 374	35 678	37 106	38 238	39 168
Gymnasien 4)	5 916 c)	19 952	28 495	31 281	34 245	36 806	38 670	41 202	42 810	43 790
Integrierte Gesamtschulen	-	4 560	9 816	13 517	15 543	17 097	18 842	20 398	23 162	25 706
Freie Waldorfschulen	-	421	451	561	546	541	551	540	592	635
Sonderschulen	1 581	12 012	17 073	17 500	17 755	17 925	18 227	18 988	19 678	20 295
Abendhauptschulen	-	-	96	105	135	131	150	176	176	155
Abendrealschulen	16	197	411	754	879	942	1 142	1 739	1 347	1 246
Abendgymnasien	21	274	270	353	434	432	514	606	623	711
Kollegs	12	84	120	133	143	151	144	155	204	205
Nachrichtlich:										
Früheres Bundesgebiet	76 165	309 473	322 278	339 993	353 401	364 629	373 240	383 291	-	-
Neue Länder und Berlin-Ost	-	-	-	-	-	-	-	1 341	-	-
Anteil ausländischer Schülerinnen										
Prozent										
Deutschland	-	-	-	-	-	-	-	48,0	48,0	48,0
Vorklassen	-	-	-	47,7	46,0	47,6	47,6	45,9	46,5	47,3
Schulkindergärten 1)	43,0	31,9	45,1	44,6	43,8	43,6	42,0	43,7	42,6	43,0
Grundschulen	-	-	-	48,7	48,7	48,8	48,6	48,6	48,5	48,6
Schulartunabhängige Orientierungsstufe 2)	47,6 a)	48,2	48,5	48,8	48,7	48,4	47,6	47,8	48,2	48,3
Hauptschulen	-	-	-	47,8	47,3	47,0	46,8	46,8	46,7	46,6
Integrierte Klassen für Haupt- und Realschüler	-	-	-	-	-	-	-	-	47,4	47,0
Oberschulen 3)	-	-	-	-	-	-	-	48,9	-	-
Realschulen	52,7 b)	51,2	51,1	50,9	51,2	51,1	51,3	51,7	51,6	52,0
Gymnasien 4)	47,5 c)	49,8	50,2	48,6	49,0	49,8	50,4	51,0	51,4	51,8
Integrierte Gesamtschulen	-	47,5	45,0	45,2	45,3	45,4	46,2	46,6	47,1	47,5
Freie Waldorfschulen	-	47,5	45,0	51,0	49,0	49,8	52,2	51,8	51,2	52,0
Sonderschulen	41,1	43,2	43,2	42,7	42,5	42,0	41,0	40,9	40,4	39,5
Abendhauptschulen	-	-	42,9	43,8	43,5	39,9	41,9	47,6	44,9	42,2
Abendrealschulen	34,8	38,2	42,2	40,5	42,2	45,4	44,5	46,4	46,9	46,4
Abendgymnasien	25,3	52,4	43,2	39,8	42,8	42,0	46,2	48,2	47,2	47,8
Kollegs	30,8	54,2	57,1	54,3	55,0	57,0	54,8	43,1	46,5	49,6
Nachrichtlich:										
Früheres Bundesgebiet	47,6	47,9	48,3	48,0	47,9	47,9	47,9	48,0	-	-
Neue Länder und Berlin-Ost	-	-	-	-	-	-	-	47,5	-	-

1) Bis 1985 einschl. Vorklassen.

2) Bis 1985 einschl. Grund- und Hauptschulen.

3) Sekundarbereich I (5.-10. Klassenstufe) der Oberschulen, Spezialschulen, Kinder- und Jugendsportschulen sowie der Leistungsklassen und erweiterten Oberschulen (Schulart der ehem. DDR).

4) Ab 1991 den Gymnasien zugeordnet; Sekundarbereich II (11.-13. Jahrgangsstufe) der erweiterten Oberschulen, Spezialschulen, Kinder- und Jugendsportschulen sowie der Leistungsklassen (Schulart der ehem. DDR);

a) Einschl. Primarbereich und Sekundarbereich I integrierter Gesamt- und Freier Waldorfschulen.

b) Einschl. Sonderrealschulen.

c) Einschl. Sekundarbereich II integrierter Gesamt- und Freier Waldorfschulen.

A 3 Ausländische Schüler/innen an allgemeinbildenden

Lfd. Nr.	Bildungsbereich ----- Schulart		Deutschland	Baden - Württemberg 1)	Bayern 2)	Berlin	Branden- burg	Bremen	Hamburg 3)
1	Vorschulbereich	z	16 401	1 733	-	3 067	-	346	1 937
2		m	9 048	947	-	1 642	-	185	1 003
3		w	7 353	786	-	1 425	-	161	934
4	Vorklassen	z	6 920	-	-	3 067	-	26	1 915
5		m	3 645	-	-	1 642	-	10	990
6		w	3 275	-	-	1 425	-	16	925
7	Schulkindergärten	z	9 481	1 733	-	-	-	320	22
8		m	5 403	947 ^{a)}	-	-	-	175	13
9		w	4 078	786	-	-	-	145	9
10	Primarbereich	z	331 845	65 039	41 450	19 488	576	3 509	10 681
11		m	170 505	33 570	21 294	9 947	318	1 800	5 626
12		w	161 340	31 469	20 156	9 541	258	1 709	5 055
13	Grundschulen	z	329 588	64 877	41 393	19 200	541	3 502	9 438
14		m	169 354	33 490	21 261	9 807	298	1 797	4 982
15		w	160 234	31 387	20 132	9 393	243	1 705	4 456
16	Integrierte Gesamtschulen	z	1 836	-	-	266	32	-	1 232
17		m	943	-	-	131	18	-	639
18		w	893	-	-	135	14	-	593
19	Freie Waldorfschulen	z	421	162	57	22	3	7	11
20		m	208	80	33	9	2	3	5
21		w	213	82	24	13	1	4	6
22	Sekundarbereich I	z	434 604	81 450	55 868	26 592	478	5 323	14 410
23		m	224 037	41 672	28 633	13 831	270	2 780	7 561
24		w	210 567	39 778	27 235	12 761	208	2 543	6 849
25	Schulartunabhängige Orientierungsstufe	z	29 344	128	121	9 015	178	1 771	138
26		m	15 167	69	62	4 685	87	896	67
27		w	14 177	59	59	4 330	91	875	71
28	Hauptschulen	z	218 984	54 686	40 496	5 047	-	1 322	5 055
29		m	116 911	28 850	21 342	2 861	-	730	2 783
30		w	102 073	25 836	19 154	2 186	-	592	2 272
31	Integrierte Klassen für Haupt- und Realschüler	z	1 822	-	-	-	-	-	-
32		m	966	-	-	-	-	-	-
33		w	856	-	-	-	-	-	-
34	Realschulen	z	75 274	15 926	7 167	3 307	34	1 121	2 590
35		m	36 106	7 586	3 295	1 604	20	569	1 304
36		w	39 168	8 340	3 872	1 703	14	552	1 286
37	Gymnasien	z	57 768	9 491	7 579	3 552	47	604	3 020
38		m	27 789	4 532	3 670	1 649	23	290	1 531
39		w	29 979	4 959	3 909	1 903	24	314	1 489
40	Integrierte Gesamtschulen	z	47 804	708	372	5 152	215	391	3 533
41		m	25 187	375	196	2 741	137	231	1 834
42		w	22 617	333	176	2 411	78	160	1 699
43	Freie Waldorfschulen	z	556	231	57	29	1	5	16
44		m	260	109	26	12	1	-	8
45		w	296	122	31	17	-	5	8
46	Abendhauptschulen	z	367	-	-	286	-	41	20
47		m	212	-	-	162	-	25	11
48		w	155	-	-	124	-	16	9
49	Abendrealschulen	z	2 685	280	76	204	3	68	38
50		m	1 439	151	42	117	2	39	23
51		w	1 246	129	34	87	1	29	15
52	Sekundarbereich II	z	33 312	3 927	2 751	2 543	173	616	1 971
53		m	16 263	1 858	1 334	1 213	57	315	988
54		w	17 049	2 069	1 417	1 330	116	301	983
55	Gymnasien	z	26 736	3 491	2 625	1 910	88	570	1 546
56		m	12 925	1 669	1 271	917	35	284	782
57		w	13 811	1 822	1 354	993	53	286	764
58	Integrierte Gesamtschulen	z	4 430	90	7	485	85	-	382
59		m	2 234	43	4	232	22	-	183
60		w	2 196	47	3	253	63	-	199
61	Freie Waldorfschulen	z	245	111	23	11	-	1	6
62		m	119	52	16	4	-	1	3
63		w	126	59	7	7	-	-	3
64	Abendgymnasien	z	1 488	207	49	47	-	45	36
65		m	777	82	23	26	-	30	20
66		w	711	125	26	21	-	15	16
67	Kollegs	z	413	28	47	90	-	-	1
68		m	208	12	20	34	-	-	-
69		w	205	16	27	56	-	-	1
70	Sonderschulen	z	51 427	12 903	6 113	1 618	44	531	1 626
71		m	31 132	8 036	3 707	970	27	315	1 008
72		w	20 295	4 867	2 406	648	17	216	618
73	Insgesamt ...	i	867 589	165 052	106 182	53 308	1 271	10 325	30 625
74		m	450 985	86 083	54 968	27 603	672	5 395	16 186
75		w	416 604	78 969	51 214	25 705	599	4 930	14 439

1) Geschlechterspezifische Verteilung teilweise geschätzt.

2) Für Gymnasien, Integrierte Gesamtschulen und Freie Waldorfschulen geschlechterspezifische Verteilung der Bildungsbereiche geschätzt.

3) Für Gymnasien, Integrierte Gesamtschulen und Freie Waldorfschulen nach Sekundarbereich I und II geschätzt.

a) Grundschulförderklassen und Sonderschulkindergärten.

Schulen 1993 nach Bildungsbereichen, Schularten und Ländern

Hessen	Mecklenburg- Vorpommern	Nieder- sachsen	Nordrhein- Westfalen	Rheinland- Pfalz	Saarland	Sachsen	Sachsen- Anhalt	Schleswig- Holstein	Thüringen	Lfd. Nr.
2 117	-	2 001	4 142	264	127	6	27	633	1	1
1 226	-	1 084	2 381	147	74	6	12	340	1	2
891	-	917	1 761	117	53	-	15	293	-	3
607	-	1 022	-	-	-	6	-	276	1	4
331	-	512	-	-	-	6	-	153	1	5
276	-	510	-	-	-	-	-	123	-	6
1 510	-	979	4 142	264	127	-	27	357	-	7
895	-	572	2 381	147	74	-	12	187	-	8
615	-	407	1 761	117	53	-	15	170	-	9
36 851	289	24 597	103 419	13 533	3 680	1 721	1 261	5 433	318	10
18 917	146	12 701	52 920	6 945	1 865	906	685	2 692	173	11
17 934	143	11 896	50 499	6 588	1 815	815	576	2 741	145	12
36 637	289	24 459	103 332	13 528	3 676	1 718	1 261	5 420	317	13
18 811	146	12 628	52 877	6 942	1 863	906	685	2 689	172	14
17 826	143	11 831	50 455	6 586	1 813	812	576	2 731	145	15
195	-	108	-	-	-	-	-	2	1	16
96	-	57	-	-	-	-	-	1	1	17
99	-	51	-	-	-	-	-	1	-	18
19	-	30	87	5	4	3	-	11	-	19
10	-	16	43	3	2	-	-	2	-	20
9	-	14	44	2	2	3	-	9	-	21
48 116	181	28 360	145 117	15 162	4 045	1 262	1 082	6 983	175	22
24 606	107	14 652	75 192	7 752	2 111	652	542	3 582	94	23
23 510	74	13 708	69 925	7 410	1 934	610	540	3 401	81	24
7 659	-	9 965	-	-	-	-	369	-	-	25
3 993	-	5 121	-	-	-	-	187	-	-	26
3 666	-	4 844	-	-	-	-	182	-	-	27
11 407	24	10 031	74 900	10 468	1 967	-	88	3 493	-	28
6 246	14	5 392	40 217	5 464	1 058	-	58	1 896	-	29
5 161	10	4 639	34 683	5 004	909	-	30	1 597	-	30
-	18	4	-	142	368	1 107	52	-	131	31
-	11	3	-	75 ^{b)}	205 ^{c)}	570 ^{d)}	29 ^{e)}	-	73 ^{e)}	32
-	7	1	-	67	163	537	23	-	58	33
10 984	93	4 848	23 881	2 240	679	-	442	1 962	-	34
5 294	53	2 362	11 459	1 083	312	-	211	954	-	35
5 690	40	2 486	12 422	1 157	367	-	231	1 008	-	36
8 257	38	2 384	19 021	1 946	419	151	121	1 097	41	37
3 950	22	1 120	9 180	943	211	79	52	518	19	38
4 307	16	1 264	9 841	1 003	208	72	69	579	22	39
9 542	8	1 094	25 478	359	585	-	10	355	2	40
4 978	7	645	13 373	184	311	-	5	169	1	41
4 564	1	449	12 105	175	274	-	5	186	1	42
36	-	34	113	7	9	-	-	17	1	43
18	-	9	62	3	3	-	-	8	1	44
18	-	25	51	4	6	-	-	9	-	45
20	-	-	-	-	-	-	-	-	-	46
14	-	-	-	-	-	-	-	-	-	47
6	-	-	-	-	-	-	-	-	-	48
211	-	-	1 724	-	18	4	-	59	-	49
113	-	-	901	-	11	3	-	37	-	50
98	-	-	823	-	7	1	-	22	-	51
4 131	28	2 178	13 317	829	227	53	52	488	28	52
1 997	13	1 069	6 603	421	104	26	22	230	13	53
2 134	15	1 109	6 714	408	123	27	30	258	15	54
3 627	27	1 820	9 504	764	196	52	45	443	28	55
1 728	12	887	4 607	383	85	26	17	209	13	56
1 899	15	933	4 897	381	111	26	28	234	15	57
87	-	294	2 916	50	14	-	-	20	-	58
49	-	157	1 494	31	12	-	-	7	-	59
38	-	137	1 422	19	2	-	-	13	-	60
18	-	15	43	6	5	-	-	6	-	61
9	-	5	23	2	2	-	-	2	-	62
9	-	10	20	4	3	-	-	4	-	63
382	1	34	649	-	11	1	7	19	-	64
201	1	14	359	-	4	-	5	12	-	65
181	-	20	290	-	7	1	2	7	-	66
17	-	15	205	9	1	-	-	-	-	67
10	-	6	120	5	1	-	-	-	-	68
7	-	9	85	4	-	-	-	-	-	69
4 301	5	3 952	17 620	1 432	332	36	11	898	5	70
2 593 ^{f)}	5	2 246	10 574 ^{g)}	886	205 ^{g)}	21	7	527	5	71
1 708	-	1 706	7 046	546	127	15	4	371	-	72
95 516	503	61 088	283 615	31 220	8 411	3 078	2 433	14 435	527	73
49 339	271	31 752	147 670	16 151	4 359	1 611	1 268	7 371	286	74
46 177	232	29 336	135 945	15 069	4 052	1 467	1 165	7 064	241	75

b) Regionale Schulen.

c) Sekundarschulen.

d) Mittelschulen; einschl. 5. und 6. Klassenstufe an Grundschulen.

e) Regelschulen.

f) Einschl. Sonderschulzweige der Gesamtschulen.

g) Einschl. Sonderschulzweige der Freien Waldorfschulen.

A 4 Ausländische Schüler/innen an allgemeinbildenden

Lfd. Nr.	Land der Staatsangehörigkeit	Deutschland	Baden-Württemberg 1)	Bayern	Berlin	Brandenburg	Bremen	Hamburg
1	Europa	726 918	150 809	96 873	43 740	958	8 355	20 159
2	349 416	72 218	46 765	21 133	456	4 046	9 480
3	Albanien	3 793	-	-	208	3	-	-
4	1 682	-	-	85	1	-	-
5	Andorra	4	-	-	-	-	-	-
6	1	-	-	-	-	-	-
7	Belgien 2)	1 203	51	176	22	-	4	9
8	577	25	77	13	-	2	4
9	Bosnien - Herzegowina	25 976	7 908	9 684	1 846	164	1	-
10	12 768	3 787	4 836	879	66	-	-
11	Bulgarien	2 657	-	568	351	124	38	-
12	1 234	-	270	168	55	14	-
13	Dänemark	996	23	72	28	5	8	41
14	519	10	33	14	3	3	20
15	Estland	69	-	10	8	1	-	13
16	27	-	4	4	-	-	6
17	Finnland	442	-	58	-	3	6	-
18	243	-	28	-	1	1	-
19	Frankreich	4 506	1 553	545	306	10	22	110
20	2 228	772	268	134	4	13	53
21	Griechenland	36 172	10 252	6 064	1 020	6	134	838
22	17 562	4 893	2 968	497	5	70	395
23	Großbritannien 3)	6 098	689	1 038	428	10	43	186
24	2 931	339	530	225	7	26	87
25	Irland	359	43	46	1	-	1	16
26	173	19	26	-	-	1	7
27	Island	97	-	-	-	-	2	-
28	37	-	-	-	-	1	-
29	Italien	68 682	24 589	7 023	691	5	84	567
30	33 226	11 961	3 376	335	2	40	267
31	Jugoslawien 4)	98 869	18 687	10 026	4 819	133	1 029	4 752
32	46 914	8 730	4 644	2 273	55	488	2 231
33	Kroatien	27 472	11 295	6 000	1 505	9	-	-
34	13 344	5 438	2 945	718	3	-	-
35	Lettland	276	-	34	28	-	-	-
36	137	-	20	14	-	-	-
37	Liechtenstein	1	-	-	-	-	-	-
38	-	-	-	-	-	-	-
39	Litauen	220	-	13	23	-	-	-
40	112	-	6	7	-	-	-
41	Luxemburg	212	17	13	-	-	-	4
42	99	12	6	-	-	-	-
43	Makedonien	352	-	-	-	3	-	-
44	169	-	-	-	1	-	-
45	Malta	69	-	-	-	-	-	-
46	34	-	-	-	-	-	-
47	Moldau	40	-	3	13	-	-	-
48	21	-	1	8	-	-	-
49	Niederlande	3 715	216	300	99	9	30	47
50	1 784	109	140	45	3	17	21
51	Norwegen	206	-	33	-	-	2	-
52	101	-	20	-	-	1	-
53	Österreich	7 204	1 127	3 868	252	6	36	-
54	3 513	570	1 879	130	2	21	-
55	Polen	15 746	-	2 255	2 327	174	465	-
56	7 732	-	1 090	1 166	112	212	-
57	Portugal	11 051	2 520	383	64	-	331	955
58	5 383	1 230	173	32	-	151	453
59	Rumänien	5 314	-	1 754	183	79	41	-
60	2 610	-	860	83	41	17	-
61	Russische Föderation 5)	8 259	-	1 067	1 116	92	194	-
62	4 034	-	506	551	42	91	-
63	Schweden	468	-	124	-	-	3	-
64	246	-	57	-	-	2	-
65	Schweiz	1 528	573	227	74	6	7	-
66	736	271	99	37	3	3	-
67	Slowakei	409	-	204	31	2	-	-
68	212	-	107	16	2	-	-
69	Slowenien	2 105	902	639	112	1	-	-
70	1 035	434	328	58	-	-	-
71	Spanien	11 129	2 006	673	103	2	60	285
72	5 460	976	332	47	-	36	135
73	Tschechische Republik	2 109	-	1 121	88	8	16	-
74	1 026	-	555	42	4	6	-
75	Türkei	362 163	59 928	40 182	27 233	46	5 722	12 336
76	173 337	28 565	19 277	13 191	19	2 793	5 801
77	Ukraine	1 097	-	302	263	27	-	-
78	531	-	150	126	12	-	-
79	Ungarn	2 193	-	878	146	21	7	-
80	1 082	-	429	68	9	3	-
81	Weißrußland	728	-	113	145	9	-	-
82	327	-	46	73	4	-	-
83	Zypern	8	-	-	-	-	-	-
84	4	-	-	-	-	-	-
85	Übriges Europa	12 921	8 430	1 377	207	-	69	-
86	6 225	4 077	679	94	-	34	-

Fußnoten siehe S.

Hessen	Mecklen- burg - Vorpommern	Nieder- sachsen	Nord- rhein- Westfalen	Rheinland- Pfalz	Saarland	Sachsen	Sachsen- Anhalt	Schleswig- Holstein	Thüringen	Lfd. Nr.
72 428	361	49 564	235 645	25 394	6 989	2 278	1 249	11 743	373	1
35 120	165	23 755	112 968	12 306	3 386	1 072	587	5 786	173	2
488	1	562	1 962	363	105	6	2	77	16	3
220	1	263	855	169	42	2	-	37	7	4
-	-	3	-	1	-	-	-	-	-	5
-	-	1	-	-	-	-	-	-	-	6
79	1	66	725	48	13	-	2	7	-	7
44	-	30	353	22	4	-	1	2	-	8
2 089	76	1 965	-	1 570	289	196	-	162	26	9
1 048	38	988	-	781	145	95	-	93	12	10
271	18	451	384	139	69	70	56	70	48	11
143	7	199	173	70	30	26	27	28	24	12
71	4	93	127	21	1	2	2	497	1	13
42	2	54	61	10	-	-	1	265	1	14
1	-	5	15	5	-	1	1	9	-	15
-	-	1	5	2	-	1	-	4	-	16
108	2	68	149	8	2	3	3	29	3	17
61	-	38	86	5	1	1	2	18	1	18
434	-	205	800	272	186	9	-	54	-	19
221	-	109	386	130	105	4	-	29	-	20
3 827	5	1 987	10 785	752	84	21	8	384	5	21
1 918	3	975	5 222	376	49	8	2	178	3	22
732	2	568	1 962	226	26	2	3	180	3	23
357	-	261	892	103	11	-	2	91	-	24
66	-	38	125	14	2	-	-	7	-	25
35	-	14	61	8	1	-	-	1	-	26
12	-	18	46	4	-	-	-	15	-	27
5	-	9	14	2	-	-	-	6	-	28
8 644	2	2 867	18 634	3 038	2 254	15	5	260	4	29
4 144	-	1 408	9 027	1 463	1 076	8	3	113	3	30
10 395	91	6 744	37 403	2 403	660	222	312	1 057	136	31
5 134	40	3 234	17 826	1 124	314	99	133	522	67	32
2 381	2	884	3 953	1 237	86	26	13	77	4	33
1 215	1	417	1 907	593	49	14	6	36	2	34
28	3	23	139	10	2	1	4	4	-	35
19	1	11	60	3	1	1	3	4	-	36
-	-	1	-	-	-	-	-	-	-	37
-	-	-	-	-	-	-	-	-	-	38
60	5	26	64	9	-	1	7	8	4	39
38	3	12	31	4	-	1	3	5	2	40
15	-	4	80	52	25	-	-	1	1	41
6	-	2	36	23	12	-	-	1	1	42
121	-	224	-	-	1	-	-	3	-	43
57	-	109	-	-	1	-	-	1	-	44
69	-	-	-	-	-	-	-	-	-	45
34	-	-	-	-	-	-	-	-	-	46
3	-	4	-	2	-	-	14	-	1	47
1	-	1	-	1	-	-	8	-	1	48
240	9	600	1 883	163	19	4	10	81	5	49
117	7	285	905	75	10	3	4	40	3	50
27	5	35	76	7	-	2	-	19	-	51
11	4	18	33	4	-	2	-	8	-	52
558	1	223	814	186	37	7	-	87	2	53
266	-	112	396	79	16	3	-	38	1	54
1 616	25	2 088	5 048	824	211	82	38	582	11	55
807	11	1 050	2 439	391	100	43	14	293	4	56
1 401	-	708	4 008	476	24	-	-	181	-	57
683	-	366	1 958	231	9	-	-	97	-	58
612	10	1 025	1 121	227	58	68	32	95	9	59
309	2	481	558	117	29	36	22	51	4	60
655	40	867	2 254	679	138	532	518	72	35	61
335	24	411	1 107	345	67	245	260	37	13	62
75	3	47	147	15	2	3	-	48	1	63
47	3	20	80	10	2	1	-	24	-	64
139	1	90	290	63	13	2	1	42	-	65
65	-	49	151	28	8	1	1	20	-	66
21	-	19	101	19	-	6	2	4	-	67
16	-	9	45	10	-	2	1	4	-	68
81	1	34	274	57	2	1	-	1	-	69
37	-	11	143	24	-	-	-	-	-	70
2 009	-	1 136	4 360	290	19	4	1	181	-	71
990	-	535	2 168	136	12	-	-	93	-	72
350	2	75	359	53	10	10	4	10	3	73
176	1	29	169	23	6	4	2	6	3	74
34 261	22	25 052	135 558	11 832	2 625	47	30	7 269	20	75
16 265	8	11 886	64 879	5 782	1 272	21	15	3 556	7	76
74	3	206	-	38	8	57	86	23	10	77
37	1	94	-	25	3	27	45	8	3	78
272	8	118	488	100	15	54	24	44	18	79
146	2	58	240	50	10	27	6	24	10	80
14	5	191	-	14	2	156	71	2	6	81
7	-	93	-	5	1	70	26	1	1	82
3	-	3	-	2	-	-	-	-	-	83
2	-	2	-	-	-	-	-	-	-	84
126	14	241	1 511	175	1	668	-	101	1	85
62	6	110	702	82	-	327	-	52	-	86

A 4 Ausländische Schüler/innen an allgemeinbildenden

Lfd. Nr.	Land der Staatsangehörigkeit		Deutschland	Baden-Württemberg 1)	Bayern	Berlin	Brandenburg	Bremen	Hamburg
87	Afrika	z	37 899	3 206	1 426	923	34	356	462
88	w	18 231	1 556	701	437	17	169	216
89	Äthiopien	z	1 070	-	-	10	-	18	-
90	w	511	-	-	6	-	12	-
91	Algerien	z	836	287	-	47	-	8	-
92	w	390	133	-	24	-	2	-
93	Ghana	z	310	-	-	-	2	65	-
94	w	169	-	-	-	2	36	-
95	Marokko	z	20 096	308	148	76	-	101	70
96	w	9 642	132	77	29	-	47	33
97	Tunesien	z	5 391	481	375	165	-	97	392
98	w	2 609	242	190	84	-	44	183
99	Übriges Afrika	z	10 196	2 130	903	625	32	67	-
100	w	4 910	1 049	434	294	15	28	-
101	Amerika	z	10 960	2 045	2 312	1 080	38	133	-
102	w	5 558	1 013	1 136	543	15	57	-
103	Brasilien	z	240	-	-	3	-	17	-
104	w	113	-	-	3	-	6	-
105	Chile	z	124	-	-	4	4	20	-
106	w	60	-	-	2	-	11	-
107	Kanada	z	172	-	-	35	2	4	-
108	w	94	-	-	21	2	1	-
109	Vereinigte Staaten	z	6 332	1 344	1 753	732	24	69	-
110	w	3 176	658	861	368	11	30	-
111	Übriges Amerika	z	4 092	701	559	306	8	23	-
112	w	2 115	355	275	149	2	9	-
113	Asien	z	74 207	6 511	5 002	6 392	234	1 467	-
114	w	35 157	3 164	2 337	3 032	109	650	-
115	Afghanistan	z	3 277	-	-	12	20	131	-
116	w	1 511	-	-	5	13	53	-
117	Indien	z	565	-	-	1	2	5	-
118	w	297	-	-	-	1	2	-
119	Indonesien	z	128	-	-	-	-	14	-
120	w	64	-	-	-	-	8	-
121	Iran	z	12 193	-	898	787	3	429	-
122	w	5 534	-	422	347	1	195	-
123	Israel	z	352	-	97	3	1	14	-
124	w	174	-	53	-	1	8	-
125	Japan	z	327	-	-	57	-	8	-
126	w	171	-	-	32	-	4	-
127	Jordanien	z	1 103	-	-	165	-	14	-
128	w	518	-	-	83	-	5	-
129	Korea Dem. Volksrepublik 6)	z	39	-	-	5	-	3	-
130	w	29	-	-	3	-	2	-
131	Korea Republik 7)	z	800	-	-	-	-	23	-
132	w	421	-	-	-	-	8	-
133	Libanon	z	10 250	-	-	2 021	21	331	-
134	w	4 765	-	-	969	9	156	-
135	Pakistan	z	2 274	-	-	146	-	33	-
136	w	1 030	-	-	61	-	15	-
137	Philippinen	z	602	-	-	1	1	27	-
138	w	290	-	-	1	-	10	-
139	Sri Lanka	z	748	-	-	20	-	176	-
140	w	347	-	-	8	-	70	-
141	Syrien	z	1 085	-	-	160	9	27	-
142	w	484	-	-	72	1	13	-
143	Thailand	z	467	-	-	10	-	40	-
144	w	264	-	-	3	-	16	-
145	Vietnam	z	3 594	-	-	660	112	85	-
146	w	1 690	-	-	321	46	42	-
147	Übriges Asien	z	36 403	6 511	4 007	2 344	65	107	-
148	w	17 568	3 164	1 862	1 127	37	43	-
149	Australien/Ozeanien	z	478	98	125	26	2	9	-
150	w	250	52	58	12	1	7	-
151	Australien	z	194	-	34	-	1	8	-
152	w	96	-	11	-	-	6	-
153	Neuseeland	z	11	-	-	-	-	1	-
154	w	6	-	-	-	-	1	-
155	Übriges Australien/Ozeanien	z	273	98	91	26	1	-	-
156	w	148	52	47	12	1	-	-
157	Sonstige	z	17 127	2 383	444	1 147	5	5	10 004
158	w	7 992	966	217	548	1	1	4 743
159	Staatenlos	z	2 202	49	367	676	2	3	-
160	w	1 031	26	186	330	-	1	-
161	Ohne Angabe 8)	z	14 925	2 334	77	471	3	2	10 004
162	w	6 961	940	31	218	1	-	4 743
163	Insgesamt ... i		867 589	165 052	106 182	53 308	1 271	10 325	30 625
164 w		416 604	78 969	51 214	25 705	599	4 930	14 439

1) Geschlechterspezifische Verteilung teilweise geschätzt.

2) In Bayern und Hamburg: Beneluxländer.

3) ...und Nordirland.

4) Serbien und Montenegro.

Schulen 1993 nach Staatsangehörigkeit und Ländern

Hessen	Mecklen- burg - Vorpommern	Nieder- sachsen	Nord- rhein- Westfalen	Rheinland- Pfalz	Saarland	Sachsen	Sachsen- Anhalt	Schleswig- Holstein	Thüringen	Lfd. Nr.
9 378	8	2 085	17 657	1 454	344	41	15	492	18	87
4 504	4	999	8 505	673	176	17	6	243	8	88
908	5	-	-	71	28	-	2	28	-	89
435	3	-	-	30	15	-	2	8	-	90
140	-	-	-	198	108	11	2	22	13	91
63	-	-	-	94	56	5	1	8	4	92
123	-	-	-	40	30	-	-	50	-	93
67	-	-	-	21	18	-	-	25	-	94
6 394	-	193	12 234	487	51	2	-	32	-	95
3 065	-	98	5 896	225	24	1	-	15	-	96
472	-	640	2 166	327	54	-	-	221	1	97
222	-	302	1 055	149	32	-	-	106	-	98
1 341	3	1 252	3 257	331	73	28	11	139	4	99
652	1	599	1 554	154	31	11	3	81	4	100
1 724	26	651	1 630	826	85	65	31	287	27	101
889	13	348	855	434	38	33	24	145	15	102
118	-	-	-	46	5	5	1	45	-	103
55	-	-	-	24	1	2	1	21	-	104
71	-	-	-	6	1	1	-	16	1	105
34	-	-	-	5	1	1	-	5	1	106
46	3	44	-	16	1	1	4	16	-	107
26	2	20	-	9	1	1	3	8	-	108
1 228	20	281	10	604	53	32	25	134	23	109
634	11	152	3	313	24	14	19	66	12	110
261	3	326	1 620	154	25	26	1	76	3	111
140	-	176	852	83	11	15	1	45	2	112
11 568	107	8 234	26 863	3 181	958	649	1 132	1 800	109	113
5 461	49	3 971	12 742	1 469	435	319	546	828	45	114
2 521	22	-	-	279	15	73	17	183	4	115
1 185	11	-	-	117	6	32	6	80	3	116
436	3	-	-	79	14	1	1	23	-	117
234	1	-	-	40	9	-	1	9	-	118
84	-	-	-	6	1	2	1	20	-	119
40	-	-	-	2	-	1	-	13	-	120
2 590	4	1 322	4 979	579	163	12	8	415	4	121
1 145	2	610	2 287	265	72	6	4	178	-	122
126	-	-	90	12	3	1	-	5	-	123
58	-	-	44	6	1	1	-	2	-	124
137	-	71	-	20	6	-	-	25	3	125
70	-	33	-	13	3	-	-	14	2	126
321	-	-	539	35	13	-	-	16	-	127
155	-	-	245	15	5	-	-	10	-	128
15	-	-	-	12	3	-	1	-	-	129
13	-	-	-	9	2	-	-	-	-	130
675	-	-	-	56	21	1	-	24	-	131
361	-	-	-	29	12	-	-	11	-	132
367	-	-	6 175	640	247	7	8	425	8	133
162	-	-	2 884	291	100	3	3	182	6	134
1 645	1	-	-	281	19	7	5	132	5	135
747	1	-	-	128	11	3	3	61	-	136
385	-	-	-	90	15	-	-	83	-	137
197	-	-	-	39	8	-	-	35	-	138
230	-	-	-	94	194	-	-	33	1	139
117	-	-	-	40	98	-	-	14	-	140
528	-	-	-	227	67	12	2	53	-	141
237	-	-	-	98	35	7	-	21	-	142
234	-	-	-	105	25	3	-	50	-	143
140	-	-	-	58	14	1	-	32	-	144
697	42	1 007	-	374	99	243	124	92	59	145
329	18	482	-	174	34	118	52	50	24	146
577	35	5 834	15 080	292	53	287	965	221	25	147
271	16	2 846	7 282	145	25	147	477	116	10	148
45	1	51	80	5	-	5	1	30	-	149
27	1	31	36	3	-	4	1	17	-	150
39	-	2	76	4	-	3	1	26	-	151
24	-	2	32	2	-	2	1	16	-	152
4	-	-	-	-	-	2	-	4	-	153
2	-	-	-	-	-	2	-	1	-	154
2	1	49	4	1	-	-	-	-	-	155
1	1	29	4	1	-	-	-	-	-	156
373	-	503	1 740	360	35	40	5	83	-	157
176	-	232	839	184	17	22	1	45	-	158
149	-	215	626	53	26	9	3	24	-	159
67	-	89	277	30	13	3	1	8	-	160
224	-	288	1 114	307	9	31	2	59	-	161
109	-	143	562	154	4	19	-	37	-	162
95 516	503	61 088	283 615	31 220	8 411	3 078	2 433	14 435	527	163
46 177	232	29 336	135 945	15 069	4 052	1 467	1 165	7 064	241	164

5) Einschl. GUS.
6) Früher Nordkorea.

7) Früher Südkorea.
8) Einschl. ungeklärter Staatsangehörigkeit.

Anhang

A 5 Ausländische Schüler/innen an allgemeinbildenden Schulen nach Staatsangehörigkeit 1970, 1980, 1985 und 1987 bis 1993

Land der Staatsangehörigkeit	Schuljahr									
	1970	1980	1985	1987	1988	1989	1990	1991	1992	1993
	Früheres Bundesgebiet							Deutschland		
	Insgesamt									
Europa.....	140 274	597 573	598 208	613 681	631 499	651 040	654 893	663 539	689 357	726 918
EU - Länder	91 275	187 798	160 404	152 724	152 639	152 332	148 430	146 888	145 024	144 123
Belgien 1)	724	1 381	1 440	1 334	1 366	1 380	1 357	1 414	1 461	1 203
Dänemark	391	783	825	835	845	831	889	883	901	996
Frankreich	1 948	3 045	3 354	3 350	3 450	3 415	3 489	3 572	3 621	4 506
Griechenland	26 453	51 024	42 988	37 398	37 534	38 037	36 944	37 354	37 407	36 172
Großbritannien 2)	2 168	4 430	5 006	5 116	5 146	5 211	5 271	5 395	5 673	6 098
Irland	16	110	160	183	206	187	221	209	256	359
Italien	34 888	76 852	69 122	70 470	71 662	71 852	71 049	70 264	69 186	68 682
Luxemburg	54	176	152	147	155	140	141	143	147	212
Niederlande	5 615	6 181	5 167	4 420	4 112	3 872	3 604	3 367	3 207	3 715
Portugal	1 855	18 991	12 149	11 667	11 323	11 589	11 039	10 969	10 942	11 051
Spanien	17 163	24 825	20 041	17 804	16 840	15 818	14 426	13 318	12 223	11 129
Übrige europäische Länder	48 999	409 775	437 804	460 957	478 860	498 708	506 463	516 651	544 333	582 795
Bosnien - Herzegowina	-	-	-	-	-	-	-	-	6 905	25 976
Finnland	72	181	200	244	256	263	298	307	376	442
Jugoslawien 3)	12 021	65 863	85 120	93 039	98 513	102 993	102 215	107 837	98 983	98 869
Kroatien	-	-	-	-	-	-	-	-	23 808	27 472
Makedonien	-	-	-	-	-	-	-	-	-	352
Norwegen	98	163	181	163	167	147	160	165	157	206
Österreich	4 865	11 677	10 381	9 221	8 588	8 205	7 655	7 190	6 847	7 204
Polen	264	663	2 741	4 614	8 800	11 723	14 459	14 174	13 631	15 746
Rumänien	48	374	631	711	821	948	1 683	3 021	3 774	5 314
Russische Föderation 4)	61	132	116	158	249	442	1 052	3 394	5 292	8 259
Schweden	181	301	392	393	368	378	370	396	384	468
Schweiz	1 050	1 176	1 004	952	930	932	886	941	939	1 528
Slowakei	-	-	-	-	-	-	-	-	-	409
Slowenien	-	-	-	-	-	-	-	-	-	212
Tschechische Republik 5)	610	907	1 271	1 371	1 461	2 399	2 365	2 446	2 687	2 109
Türkei	27 207	322 371	331 492	344 643	353 317	358 702	361 213	361 006	359 707	362 163
Sonstige	2 522	5 967	4 275	5 448	5 390	11 576	14 107	15 774	18 704	26 066
Afrika	866	7 249	15 114	21 351	24 306	27 356	30 360	32 320	33 359	37 899
Amerika	6 549	8 983	7 954	7 735	7 622	8 815	8 907	9 053	9 236	10 960
Asien	3 019	13 667	23 311	34 593	39 072	45 626	53 387	61 254	64 361	74 207
Australien/ Ozeanien	214	337	284	237	283	367	361	416	435	478
Sonstige	9 146	17 790	22 089	29 988	34 425	27 402	31 666	35 005	40 051	17 127
Insgesamt ...	160 068	645 599	666 960	707 585	737 207	760 606	779 574	801 587	836 799	867 589
	Weiblich									
Europa.....	66 679	286 289	289 637	295 968	303 938	313 265	314 650	319 496	331 463	349 416
EU - Länder	43 955	92 229	77 960	74 223	74 197	74 214	72 137	71 558	70 442	69 942
Belgien 1)	354	665	704	683	692	677	662	724	746	577
Dänemark	182	367	417	449	455	434	458	460	456	519
Frankreich	956	1 543	1 674	1 669	1 740	1 719	1 763	1 802	1 809	2 228
Griechenland	12 773	25 511	21 312	18 442	18 528	18 713	18 025	18 154	18 140	17 562
Großbritannien 2)	1 053	2 202	2 378	2 450	2 427	2 543	2 575	2 658	2 812	2 931
Irland	8	50	67	79	82	83	87	88	118	173
Italien	16 642	37 483	33 389	33 971	34 540	34 777	34 371	34 111	33 486	33 226
Luxemburg	20	73	58	58	65	62	63	51	64	99
Niederlande	2 790	2 906	2 408	2 041	1 916	1 813	1 703	1 596	1 507	1 784
Portugal	919	9 347	5 792	5 616	5 490	5 614	5 352	5 379	5 329	5 383
Spanien	8 258	12 082	9 761	8 765	8 262	7 779	7 078	6 535	5 975	5 460
Übrige europäische Länder	22 724	194 060	211 677	221 745	229 741	239 051	242 513	247 938	261 021	279 474
Bosnien - Herzegowina	-	-	-	-	-	-	-	-	3 326	12 768
Finnland	40	88	97	139	126	140	158	167	207	243
Jugoslawien 3)	5 801	32 131	41 533	45 123	47 585	49 248	48 865	51 653	47 334	46 914
Kroatien	-	-	-	-	-	-	-	-	11 507	13 344
Makedonien	-	-	-	-	-	-	-	-	-	169
Norwegen	53	86	97	88	75	68	80	74	67	101
Österreich	2 296	5 468	4 944	4 435	4 074	3 979	3 775	3 556	3 356	3 513
Polen	131	321	1 325	2 174	4 208	5 627	7 028	6 919	6 644	7 732
Rumänien	23	181	305	325	396	433	762	1 437	1 803	2 610
Russische Föderation 4)	27	64	56	78	122	205	520	1 673	2 619	4 034
Schweden	87	146	189	204	200	205	205	217	202	246
Schweiz	481	585	493	449	452	430	411	452	455	736
Slowakei	-	-	-	-	-	-	-	-	-	212
Slowenien	-	-	-	-	-	-	-	-	1 032	1 035
Tschechische Republik 5)	313	439	614	647	715	1 149	1 157	1 200	1 330	1 026
Türkei	12 260	151 660	159 864	165 368	169 246	171 902	172 535	172 749	172 084	173 337
Sonstige	1 212	2 891	2 160	2 715	2 542	5 665	7 017	7 841	9 055	11 454
Afrika	386	3 433	7 153	9 975	11 420	12 962	14 401	15 314	15 891	18 231
Amerika	3 272	4 469	3 992	3 887	3 785	4 441	4 480	4 522	4 637	5 558
Asien	1 370	6 408	10 871	15 859	17 823	20 827	24 613	28 561	30 386	35 157
Australien/ Ozeanien	116	191	149	127	156	190	183	216	220	250
Sonstige	4 342	8 683	10 476	14 177	16 279	12 944	14 913	16 523	18 819	7 992
Zusammen ...	76 165	309 473	322 278	339 993	353 401	364 629	373 240	384 632	401 416	416 604

1) In Bayern und Hamburg; Beneluxländer.

2) ... und Nordirland.

3) Ab 1992: Serbien und Montenegro.

4) Bis 1990: Sowjetunion; ab 1991: Rußland einschl. G.U.S.

5) Bis 1992: Tschechoslowakei.

Anhang

A 6 Deutsche und ausländische Schulentlassene an allgemeinbildenden Schulen im Schuljahr 1992/93 nach Abschluß- und Schularten

Abschlußart ----- Schulart	Schulentlassene insgesamt			Davon					
	insgesamt	männlich	weiblich	Deutsche 1)			Ausländer 1)		
				zusammen	männlich	weiblich	zusammen	männlich	weiblich
Ohne Hauptschulabschluß	72 443	46 681	25 762	56 008	36 511	19 497	16 435	10 170	6 265
Hauptschulen	28 113	18 331	9 782	17 371	11 577	5 794	10 742	6 754	3 988
Integr. Klassen für Haupt- und Realschüler	6 266	4 330	1 936	6 249	4 322	1 927	17	8	9
Realschulen	4 033	2 479	1 554	3 555	2 206	1 349	478	273	205
Gymnasien	1 145	601	544	971	507	464	174	94	80
Integrierte Gesamtschulen	4 211	2 845	1 366	3 433	2 360	1 073	778	485	293
Freie Waldorfschulen	82	44	38	75	41	34	7	3	4
Sonderschulen	28 593	18 051	10 542	24 354	15 498	8 856	4 239	2 553	1 686
Mit Hauptschulabschluß	218 975	123 563	95 412	184 549	105 267	79 282	34 426	18 296	16 130
Hauptschulen	164 293	91 242	73 051	135 826	76 180	59 646	28 467	15 062	13 405
Integr. Klassen für Haupt- und Realschüler	12 229	7 679	4 550	12 216	7 672	4 544	13	7	6
Realschulen	9 448	5 356	4 092	8 420	4 802	3 618	1 028	554	474
Gymnasien	3 262	1 759	1 503	2 881	1 561	1 320	381	198	183
Integrierte Gesamtschulen	16 763	9 738	7 025	14 405	8 435	5 970	2 358	1 303	1 055
Freie Waldorfschulen	354	180	174	338	171	167	16	9	7
Sonderschulen	7 802	4 847	2 955	6 613	4 187	2 426	1 189	660	529
Abendhauptschulen	449	205	244	246	104	142	203	101	102
Abendrealschulen	512	268	244	384	194	190	128	74	54
Abendgymnasien	14	6	8	5	3	2	9	3	6
Externe	3 849	2 283	1 566	3 215	1 958	1 257	634	325	309
Mit Realschulabschluß	312 253	151 129	161 124	291 264	141 165	150 099	20 989	9 964	11 025
Hauptschulen	31 053	15 862	15 191	25 850	13 477	12 373	5 203	2 385	2 818
Integr. Klassen für Haupt- und Realschüler	39 415	20 178	19 237	39 405	20 177	19 228	10	1	9
Realschulen	181 919	85 958	95 961	171 247	80 935	90 312	10 672	5 023	5 649
Gymnasien	27 641	12 665	14 976	25 561	11 677	13 884	2 080	988	1 092
Integrierte Gesamtschulen	27 560	13 833	13 727	24 911	12 482	12 429	2 649	1 351	1 298
Freie Waldorfschulen	978	468	510	953	456	497	25	12	13
Sonderschulen	668	386	282	621	358	263	47	28	19
Abendrealschulen	2 184	1 265	919	1 925	1 113	812	259	152	107
Abendgymnasien	41	29	12	33	24	9	8	5	3
Kollegs	25	11	14	24	11	13	1	-	1
Externe	769	474	295	734	455	279	35	19	16
Mit Fachhochschulreife	6 005	2 875	3 130	5 500	2 638	2 862	505	237	268
Gymnasien	4 034	1 808	2 226	3 690	1 660	2 030	344	148	196
Integrierte Gesamtschulen	482	245	237	386	196	190	96	49	47
Freie Waldorfschulen	136	68	68	132	65	67	4	3	1
Sonderschulen	3	2	1	3	2	1	-	-	-
Abendrealschulen	171	97	74	163	92	71	8	5	3
Abendgymnasien	696	352	344	649	325	324	47	27	20
Kollegs	326	192	134	320	187	133	6	5	1
Externe	157	111	46	157	111	46	-	-	-
Mit allgemeiner Hochschulreife	189 644	88 360	101 284	183 063	85 087	97 976	6 581	3 273	3 308
Gymnasien	172 937	80 410	92 527	167 251	77 630	89 621	5 686	2 780	2 906
Integrierte Gesamtschulen	6 349	3 198	3 151	5 637	2 801	2 836	712	397	315
Freie Waldorfschulen	1 496	730	766	1 471	714	757	25	16	9
Sonderschulen	64	29	35	60	25	35	4	4	-
Abendrealschulen	154	77	77	151	75	76	3	2	1
Abendgymnasien	4 167	1 801	2 366	4 071	1 752	2 319	96	49	47
Kollegs	3 807	1 775	2 032	3 759	1 752	2 007	48	23	25
Externe	670	340	330	663	338	325	7	2	5
Insgesamt ...	799 320	412 608	386 712	720 384	370 668	349 716	78 936	41 940	36 996

1) Geschlechterspezifische Verteilung teilweise geschätzt.

