

**Statistisches Bundesamt**

# **Berufliche Schulen 1998/99**

**Ergänzende Tabellen zur Fachserie 11 Bildung und Kultur,**

**Reihe 2 - Berufliche Schulen Schuljahr 1998/99**

**Arbeitsunterlage**

Statist. Bundesamt - Bibliothek



**05-13316**

**Herausgeber und Vertriebsstelle:**

Statistisches Bundesamt, Gruppe VII, 65180 Wiesbaden



Fachliche Informationen zu dieser Veröffentlichung können Sie direkt beim Statistischen Bundesamt erfragen:  
Gruppe VII, Telefon: 06 11 / 75 24 43 und 28 01 oder Fax: 06 11 / 75 39 63

Erscheinungsfolge: jährlich

Erschienen im November 1999

Schutzgebühr: DM 13,00 / EUR 6,65 zzgl. Versandkosten

Bestellnummer: 9732220 – 99700

Recyclingpapier aus 100 % Altpapier.

Wir verweisen auch auf Fachserie 11 Reihe 2 „Berufliche Schulen 1998/99“, die Sie beziehen können durch:

**Verlag:** Metzler-Poeschel, Stuttgart

**Verlagsauslieferung:** SFG – Servicecenter Fachverlage GmbH

Postfach 43 43

72774 Reutlingen

Telefon: 0 70 71 / 93 53 50

Telefax: 0 70 71 / 93 53 35

Internet: <http://www.s-f-g.com>

E-Mail: [staba@s-f-g.com](mailto:staba@s-f-g.com)



Informationen über das Statistische Bundesamt und sein Datenangebot erhalten Sie:

- im Internet: <http://www.statistik-bund.de>

oder bei unserem Informationsservice

65180 Wiesbaden

- Telefon: 06 11 / 75 24 05

- Telefax: 06 11 / 75 33 30

- E-Mail: [info@statistik-bund.de](mailto:info@statistik-bund.de)

© Statistisches Bundesamt, Wiesbaden 1999

Für nichtgewerbliche Zwecke sind Vervielfältigung und unentgeltliche Verbreitung, auch auszugsweise, mit Quellenangabe gestattet. Die Verbreitung, auch auszugsweise, über elektronische Systeme/Datenträger bedarf der vorherigen Zustimmung. Alle übrigen Rechte bleiben vorbehalten.

# Inhalt

	Seite
Vorbemerkung .....	5
Erläuterungen .....	6
<b>T a b e l l e n t e i l</b>	
1 Schulen, Klassen, Schüler, Schulentlassene, Lehrer und Unterrichtsstunden nach Schularten und Ländern	
1.1 Öffentliche und private Schulen .....	9
1.2 Private Schulen .....	12
2 Schüler nach Geburtsjahren, Alter und Schularten .....	14
3 Schüler mit fremdsprachlichem Unterricht nach Schularten und Ländern .....	15
4 Hauptberufliche Lehrer nach Schularten, rechtlichem Status der Schulen und Ländern	
4.1 Vollbeschäftigte Lehrer .....	19
4.2 Teilbeschäftigte Lehrer .....	23
5 Stundenweise beschäftigte Lehrer nach Schularten, rechtlichem Status der Schulen und Ländern .....	27
6 Wöchentlich erteilte Unterrichtsstunden der hauptberuflichen Lehrer nach Schularten, rechtlichem Status der Schulen und Ländern	
6.1 Vollbeschäftigte Lehrer .....	30
6.2 Teilbeschäftigte Lehrer .....	34
7 Wöchentlich erteilte Unterrichtsstunden der stundenweise beschäftigten Lehrer nach Schularten, rechtlichem Status der Schulen und Ländern .....	38
8 Schüler mit Ausbildungsvertrag in Berufsschulen im dualen System nach beruflicher Gliederung, Schuljahrgängen und Ländern .....	42
9 Schüler in Berufsschulen im dualen System insgesamt und mit Ausbildungsvertrag nach Arbeitsamtsbezirken .....	59
10 Schüler in Berufsfachschulen nach Fachrichtungen, Berufsgruppen/-ordnungen/-klassen Schuljahrgängen und Ländern .....	62
10.1 Berufsfachschulen, die eine berufliche Grundbildung vermitteln und zum Realschulabschluß führen .....	64
10.2 Berufsfachschulen, die eine berufliche Grundbildung vermitteln und mindestens den Realschulabschluß voraussetzen .....	65
10.3 Berufsfachschulen, die eine berufliche Grundbildung vermitteln und bei Voraussetzung und Abschluß unterhalb des Realschulabschlusses bleiben .....	66
10.4 Berufsfachschulen, die einen beruflichen Abschluß in einem Beruf vermitteln, der kein Ausbildungsberuf ist (außerhalb des Berufsbildungsgesetzes bzw. der Handwerksordnung) .....	73
10.5 Berufsfachschulen, die einen beruflichen Abschluß in einem anerkannten Ausbildungsberuf gemäß Berufsbildungsgesetz bzw. Handwerksordnung vermitteln .....	76
11 Schulentlassene aus Berufsfachschulen des Schuljahres 1997/98 nach Berufsgruppen/-ordnungen/-klassen und rechtlichem Status der Schulen	
11.1 Schulentlassene mit einem beruflichen Abschluß in einem Beruf, der kein Ausbildungsberuf ist (außerhalb des Berufsbildungsgesetzes bzw. der Handwerksordnung) .....	81
11.2 Schulentlassene mit einem beruflichen Abschluß in einem anerkannten Ausbildungsberuf gemäß Berufsbildungsgesetz bzw. Handwerksordnung .....	83
12 Schüler in Fachschulen nach Berufsklassen, Schuljahrgängen und Ländern .....	98
13 Schulentlassene aus Fachschulen des Schuljahres 1997/98 mit bestandener Abschlußprüfung nach Berufsklassen, rechtlichem Status der Schulen und Ländern	
14 Schulentlassene aus allgemeinbildenden und beruflichen Schulen nach Abschlußarten 1992 bis 1998	108
<b>A n h a n g</b>	
Ausländische Schülerinnen und Schüler in beruflichen Schulen .....	110
A1 Schüler/innen insgesamt und ausländische Schüler/innen in beruflichen Schulen nach Schularten 1970, 1980, 1990 und 1992 bis 1998 .....	118
A2 Ausländische Schüler/innen in beruflichen Schulen nach Schularten und Geschlecht 1970, 1980, 1990 und 1992 bis 1998 .....	119
A3 Ausländische Schüler/innen in beruflichen Schulen 1998 nach Schularten, rechtlichem Status der Schulen und Ländern .....	120
A4 Ausländische Schüler/innen in beruflichen Schulen 1998 nach Staatsangehörigkeit und Ländern .....	124
A5 Ausländische Schüler/innen in beruflichen Schulen nach Staatsangehörigkeit 1970, 1980, 1990 und 1992 bis 1998 .....	128
A6 Ausländische Schüler/innen in beruflichen Schulen nach Staatsangehörigkeit 1970, 1980, 1990 und 1992 bis 1998 in Prozent .....	129
A7 Deutsche und ausländische Schulentlassene aus beruflichen Schulen des Schuljahres 1997/98 nach Abschluß-, Schularten und Ländern .....	130
Ausländische Schüler/innen in Schulen des Gesundheitswesens	
A8 Deutsche und ausländische Schüler/innen 1970, 1980, 1985, 1990 und 1992 bis 1998	148
A9 Ausländische Schüler/innen nach Staatsangehörigkeit 1998 .....	148

## Gebietsbezeichnungen

### Deutschland

Angaben für die **Bundesrepublik Deutschland** nach dem Gebietsstand seit dem 3.10.1990.

### Früheres Bundesgebiet

Die Angaben für das **Frühere Bundesgebiet** beziehen sich auf die Bundesrepublik Deutschland nach dem Gebietsstand bis zum 3.10.1990; sie schließen Berlin-West ein.

## Zeichenerklärung

- = nichts vorhanden/Zahlenwert unbekannt oder geheimzuhalten

## Abkürzungen

KI	=	Klassen	BY	=	Bayern
VZ	=	Vollzeitunterricht	BE	=	Berlin
TZ	=	Teilzeitunterricht	BB	=	Brandenburg
m	=	männlich	HB	=	Bremen
w	=	weiblich	HH	=	Hamburg
z	=	zusammen	HE	=	Hessen
i	=	insgesamt	MV	=	Mecklenburg-Vorpommern
dgl	=	dergleichen	NI	=	Niedersachsen
o.n.A.	=	ohne nähere Angaben	NW	=	Nordrhein-Westfalen
o.n.F.	=	ohne nähere Fachrichtungsangabe	RP	=	Rheinland-Pfalz
a.n.g.	=	andere nicht genannte	SL	=	Saarland
o.n.T.	=	ohne nähere Tätigkeitsangabe	SN	=	Sachsen
AV	=	Ausbildungsvertrag	ST	=	Sachsen-Anhalt
BW	=	Baden-Württemberg	SH	=	Schleswig-Holstein
			TH	=	Thüringen

## Auf- und Ausgliederungen

davon = Die vollständige Aufgliederung einer Summe ist durch das Wort **davon** kenntlich gemacht.

darunter = Die teilweise Ausgliederung einer Summe ist durch das Wort **darunter** kenntlich gemacht.



## **Vorbemerkung**

Die vorliegende Veröffentlichung enthält die nach Bundesländern gegliederten Ergebnisse für die beruflichen Schulen in der Bundesrepublik Deutschland im Schuljahr 1998/99. Sie ergänzt die im Oktober 1999 erschienene Fachserie 11, Reihe 2, "Berufliche Schulen Schuljahr 1998/99". Im Unterschied zur Fachserie beinhaltet diese Veröffentlichung Tabellen über Schulen, Klassen, Schüler, ausländische Schüler, Schulentlassene, Lehrer und Unterrichtsstunden in tieferen Untergliederungen oder anderen Zusammenfassungen.

Außerdem bietet sie im Anhang detaillierte Informationen über ausländische Schüler und Schülerinnen in beruflichen Schulen in Form von ausgewählten Tabellen und Grafiken, die im Textteil erläutert sind.

# Erläuterungen

## 1 Allgemeine Hinweise

Die in dieser Arbeitsunterlage enthaltenen Ergebnisse stammen aus den Schulstatistiken der einzelnen Bundesländer. Ihre Zusammenfassung zu Bundesergebnissen erfolgte auf der Grundlage des von der Kultusministerkonferenz (KMK) erstellten Schulartenkatalogs, der - schon allein aus Gründen des Umfangs - nicht alle institutionellen Besonderheiten berücksichtigen kann. Nur in einzelnen Ländern vorkommende Schularten - mit Ausnahme der Kollegschaften in Nordrhein-Westfalen und den Fachakademien in Bayern - sind deshalb mit anderen zusammengefaßt worden.

Der an länderspezifischen Nachweisen interessierte Benutzer sei auf die einschlägigen Veröffentlichungen der Statistischen Landesämter verwiesen, die zum Teil auch fachlich tiefer untergliederte Angaben enthalten.

## 2 Öffentlicher und privater Status der Schulen

**Öffentliche Schulen** sind staatliche und solche nicht-staatlichen Schulen, die nach dem Landesrecht als öffentliche Schulen gelten.

**Private Schulen** im Sinne des Art. 7 GG und des Beschlusses der Kultusministerkonferenz vom 10./11.8.1951 über das Privatschulwesen sind alle nicht-öffentlichen Schulen.

Die Abgrenzung nach dem öffentlichen und privaten Status der Schulen ist nicht mit der nach dem öffentlichen und privaten Träger gleichzusetzen; denn Privatschulen können von natürlichen sowie von juristischen Personen des privaten und öffentlichen Rechts errichtet und betrieben werden. So sind beispielsweise alle Schulen mit dem Bund als öffentlichem Träger nach Landesgesetz private Schulen. Gleiches gilt in der Regel auch für Schulen, die von Körperschaften des öffentlichen Rechts, wie zum Beispiel den Kirchen, getragen werden.

## 3 Schulen und Schularten

Der Begriff "Schule" ist in den Schul- bzw. Schulverwaltungsgesetzen der meisten Länder nicht ausreichend definiert. Im weitesten Sinne gilt als Schule eine Bildungsstätte, -einrichtung oder -anstalt, in der Unterricht nach einem von der zuständigen Aufsichtsbehörde festgesetzten oder genehmigten Lehrplan erteilt wird und deren Verwaltung einem Direktor bzw. Rektor untersteht. Diese verwaltungsrechtliche Abgrenzung läßt sich nicht generell den statistischen Ergebnissen zugrunde legen, weil es häufig vorkommt, daß verschiedene Schularten in einer Bildungsstätte untergebracht sind und einer gemeinsamen Leitung unterstehen. Im Rahmen dieser Statistik

werden demzufolge als Schulen einer bestimmten Schulart jeweils alle Einrichtungen gezählt, die auf dasselbe Bildungsziel bzw. Qualifikationsniveau ausgerichtet sind.

In einigen Ländern werden auch die Begriffe "Schulform" bzw. "Schulgattung" verwendet.

Für die Abgrenzung nach Schularten gelten folgende Begriffsbestimmungen:

### **Berufsschulen** beinhalten

- die Berufsschulen im dualen System
- das Berufsvorbereitungsjahr
- das Berufsgrundbildungsjahr in vollzeitschulischer Form

Nach einer Entscheidung der Kultusministerkonferenz werden gemäß dem Zuordnungskatalog (Stand 1997) unter dem Oberbegriff Berufsschulen die bisherigen Schularten Berufsschulen im dualen System, Berufsvorbereitungsjahr (BVJ) und Berufsgrundbildungsjahr (BGJ) zusammengefaßt. Als Unterposition zu den Berufsschulen werden die genannten "Unterschularten" weiterhin getrennt aufgeführt.

**Berufsschulen im dualen System** sind Einrichtungen im Rahmen der allgemeinen Schulpflicht, die von Jugendlichen besucht werden, die sich in der beruflichen Erstausbildung befinden, in einem Arbeitsverhältnis stehen oder beschäftigungslos sind. Sie haben die Aufgabe, die Allgemeinbildung der Schüler zu vertiefen und die für den Beruf erforderliche fachtheoretische Grundausbildung zu vermitteln. Die Berufsschulen im dualen System werden in der Regel von Jugendlichen nach Erfüllung der Vollzeitschulpflicht bis zum vollendeten 18. Lebensjahr oder bis zum Abschluß der praktischen Berufsausbildung besucht. Der Unterricht wird in der Regel als Teilzeitunterricht an zwei Tagen in der Woche oder als Blockunterricht in zusammenhängenden Abschnitten in Vollzeitform erteilt; er steht in enger Beziehung zur Ausbildung im Betrieb oder in der überbetrieblichen Ausbildungsstätte. Die Berufssonderschulen werden den Berufsschulen zugeordnet, da sie im großen und ganzen den gleichen Bildungsauftrag haben. Der überwiegende Teil behinderter Jugendlicher wird jedoch im Rahmen der Berufsschulen betreut.

Die kooperative Form des Berufsgrundbildungsjahres (duals System) wird entweder in Teilzeit- oder in Blockform geführt. Auf Bundesebene werden diese Schulen den Berufsschulen im dualen System zugeordnet.

Das **Berufsvorbereitungsjahr (BVJ)** ist ein besonderer einjähriger Bildungsgang. Hier werden Jugendliche ohne Ausbildungsvertrag auf eine berufliche Ausbildung vorbereitet. Der Unterricht erfolgt in Vollzeit- und Teilzeitform.

Das **Berufsgrundbildungsjahr (BGJ) in vollzeitschulischer Form** hat die Aufgabe, allgemeine und - auf der Basis eines Berufsfeldes (z.B. Wirtschaft, Metall) - fachtheoretische und fachpraktische Lerninhalte als berufliche Grundbildung zu vermitteln. Der erfolgreiche Besuch des Berufsgrundbildungsjahres wird großenteils auf die Berufsausbildung im dualen System angerechnet.

**Berufsaufbauschulen** werden von Jugendlichen, die in einer Berufsausbildung oder Berufstätigkeit stehen oder gestanden haben, nach mindestens halbjährigem Besuch der Berufsschule neben derselben oder nach erfüllter Berufsschulpflicht besucht. Sie sind meist nach Fachrichtungen gegliedert. Die Unterrichtsdauer beträgt bei Schulen mit Vollzeitunterricht ein bis eineinhalb, bei Schulen mit Teilzeitunterricht ein Jahr bis dreieinhalb Jahre. Der erfolgreiche Abschluß vermittelt die dem Real schulabschluß gleichgestellte Fachschulreife.

In Hamburg wurde diese Schulform aufgelöst; ein Nachweis erfolgt 1998/99 nur noch für Schulentlassene aus dem Schuljahr 1997/98.

**Berufsfachschulen** sind Schulen mit voller Wochenstundenzahl und mindestens einjähriger Schulbesuchsdauer, die in der Regel freiwillig nach Erfüllung der Vollzeitschulpflicht zur Berufsvorbereitung oder auch zur vollen Berufsausbildung ohne vorherige praktische Berufsausbildung besucht werden können. In den einzelnen Bundesländern gibt es vielfältige Formen von Berufsfachschulen mit unterschiedlichem Qualifikationsniveau. An einigen Schulen wird auch Teilzeitunterricht angeboten. Die Schüler der Gesundheitsdienstberufe einiger Länder werden sowohl bei den Berufsfachschulen als auch bei den Fachschulen nachgewiesen.

**Fachoberschulen** sind Einrichtungen, die zur Fachhochschulreife führen. Die Aufnahme in eine solche Schule setzt in der Regel den Realschulabschluß oder einen gleichwertigen Abschluß voraus. Der erfolgreiche Abschluß berechtigt zum Studium an einer Fachhochschule. Die Schulbesuchsdauer ist weitgehend abhängig von der beruflichen Vorbildung. Sie beträgt bei Vollzeitunterricht mindestens ein Jahr, bei Teilzeitunterricht bis zu drei Jahren. Die 11. Klassenstufe umfaßt dabei Unterricht und fachpraktische Ausbildung, ihr Besuch kann durch eine einschlägige Berufsausbildung ersetzt werden; der Unterricht in der 12. Klassenstufe wird in der Regel in Vollzeitform erteilt.

**Fachgymnasien** sind berufsbezogene Gymnasien, für deren Besuch der Realschulabschluß, ein gleichwertiger Abschluß bzw. die sogenannte Oberstufenreife vorausgesetzt wird. Der Schulbesuch dauert in der Regel drei Jahre (11. bis 13. Schuljahrgang). Der Abschluß des

Fachgymnasiums gilt als Befähigungsnachweis für das Studium an Hochschulen.

**Kollegschulen** sind z.Z. nur in Nordrhein-Westfalen vorhanden. Sie führen innerhalb der Sekundärstufe II allgemeinbildende und berufsbezogene Bildungsgänge, die verschiedene Abschlüsse ermöglichen. Die Schulen besitzen keine einheitliche Organisationsstruktur. Wegen der unterschiedlichen Zusammensetzung können u.a. Doppelqualifikationen (teils gleichzeitig, teils nacheinander) erworben werden (z.B. allgemeine Hochschulreife/Fachhochschulreife und Ausbildungsabschluß). Es besteht auch die Möglichkeit, nachträglich Abschlüsse der Sekundarstufe I zu erwerben.

**Berufsoberschulen/Technische Oberschulen** vermitteln eine allgemeine und fachtheoretische Bildung. Die Schulen bauen auf einer der jeweiligen Ausbildungsrichtung entsprechenden Berufsausbildung oder Berufsausübung und einem mittleren Schulabschluß auf und verleihen nach bestandener Abschlußprüfung die fachgebundene Hochschulreife. Durch eine Ergänzungsprüfung in einer zweiten Fremdsprache kann die allgemeine Hochschulreife erworben werden. Die Berufsoberschulen/Technischen Oberschulen umfassen mindestens zwei Schuljahre und werden als Vollzeitschulen geführt.

**Fachschulen** werden nach einer bereits erworbenen Berufsausbildung und praktischer Berufsausübung, teilweise auch nach langjähriger praktischer Arbeitserfahrung oder mit dem Nachweis einer fachspezifischen Begabung besucht. Sie vermitteln eine weitergehende fachliche Fortbildung im Beruf (z.B. Meisterschulen, Technikerschulen). Die Dauer des Schulbesuchs liegt bei Vollzeitunterricht zwischen sechs Monaten und drei Jahren. Die unter der Bezeichnung Technikerschulen geführten Einrichtungen sind technische Fachschulen oder Fachschulen für Technik mit Tages- und/oder Abendunterricht, die für Technikerberufe ausbilden. Mit der erfolgreich bestandenen Abschlußprüfung wird die Anerkennung als "Staatlich geprüfter Techniker" bescheinigt.

Die Schüler der Gesundheitsdienstberufe einiger Länder wurden den Fachschulen und den Berufsfachschulen zugeordnet.

Die in Bayern eingerichteten **Fachakademien** setzen den Realschulabschluß oder einen gleichwertigen Schulabschluß voraus. Sie bereiten in der Regel im Anschluß an eine dem Berufsziel dienende berufliche Ausbildung oder praktische Tätigkeit auf den Eintritt in eine gehobene Berufslaufbahn vor. Der Ausbildungsgang umfaßt bei Vollzeitunterricht mindestens zwei Jahre.

Die Berufsakademien in Baden-Württemberg, Niedersachsen (ab 1993) und Schleswig-Holstein (ab 1996) sind

besondere Einrichtungen des tertiären Bildungsbereiches neben den Hochschulen.

#### 4 Klasse/Klassenstufe/Schuljahrgang

Im allgemeinen bezieht sich der Begriff "Klasse" auf eine Gruppe von Schülern, die in einem Klassenverband unterrichtet werden. Bei den allgemeinbildenden Schulen gehören diese Schüler großenteils dem gleichen Einschulungsjahrgang an. Diese Abgrenzung gilt für die beruflichen Schulen nur teilweise, weil die Aufnahmebedingungen bei den einzelnen Schularten im Hinblick auf die in den allgemeinbildenden Schulen erworbenen Abschlüsse recht unterschiedlich sind. Der Begriff "Klassenstufe", der in den allgemeinbildenden Schulen das jeweilige klassenspezifische Bildungsniveau der Schüler eines Klassenverbandes kennzeichnet, wird in den beruflichen Schulen nur bei den Fachoberschulen und Fachgymnasien, in einzelnen Ländern auch noch bei den Berufsfachschulen verwendet. In diesem Fall werden die Klassenstufen aufsteigend von Klassenstufe 10 bzw. 11 an gezählt.

Eine einheitliche, für alle Länder verbindliche Klassenstufengliederung gibt es nicht. Deshalb wird hier für die beruflichen Schulen der Begriff "Schuljahrgang" verwendet. Mit Ausnahme der Fachoberschulen und Fachgymnasien beginnen alle übrigen Schularten mit dem 1. Schuljahrgang, wobei die Schulbesuchsdauer überwiegend ein bis vier Schuljahrgänge umfassen kann.

#### 5 Schulentlassene/Abschlußarten

Zu den "Schulentlassenen" zählen hier solche Schüler, die nach Erfüllung der Teilzeitschulpflicht (Berufsschulpflicht) oder nach dem Besuch einer der übrigen o.g. Schularten diese mit dem Abgangszeugnis (ohne schulartspezifischen Abschluß) oder Abschlußzeugnis (mit beruflichem bzw. allgemeinbildendem Schulabschluß) verlassen. Exakte Abgrenzungskriterien für die Abschlußarten an den beruflichen Schulen gibt es auf Bundesebene nicht. So wird beispielsweise in einigen Ländern bei den "Schulentlassungen" nach Beendigung der Berufsschulpflicht zwischen Schülern ohne und mit abgeschlossene(r) Berufsausbildung unterschieden. Andere Länder erfragen entweder nur die Schulentlassenen, die die Berufsschulen verlassen, oder aber die Absolventen mit bestandener Prüfung. Im großen und ganzen ist zwischen einfachen und kombinierten "Abschlußarten" zu unterscheiden.

Zu den einfachen Abschlüssen zählen zum Beispiel der berufliche Ausbildungsabschluß sowie die Fachschul-, Fachhochschul- und allgemeine oder fachgebundene Hochschulreife. Kombinierte Abschlüsse liegen beispielsweise vor, wenn neben einer beruflichen Grundbildung oder dem beruflichen Ausbildungsabschluß zusätzlich der Hauptschul- bzw. Realschulabschluß oder neben

dem Abschlußzeugnis noch die Fachschul- bzw. Fachoberschulreife zuerkannt wird.

#### 6 Auszubildende/Schüler mit Ausbildungsvertrag

In der Reihe 3 "Berufliche Bildung" der Fachserie 11 "Bildung und Kultur" werden jährlich die Ergebnisse der Berufsbildungsstatistik dargestellt, die aufgrund des "Gesetzes zur Förderung der Berufsbildung durch Planung und Forschung (Berufsbildungsförderungsgesetz - BerBifG)" als Bundesstatistik durchzuführen ist. In dem Bericht sind die wichtigsten Daten über Ausbildungsbetriebe, Auszubildende, Ausbilder, Teilnehmer an Prüfungen in der beruflichen Ausbildung und Ausbildungsberater enthalten.

Die Angaben über die Auszubildenden in der Reihe 3 weichen geringfügig von den hier veröffentlichten Angaben aus der Schulstatistik ab, weil sie von verschiedenen Auskunftspflichtigen (Schulen bzw. Kammern) und zu unterschiedlichen Terminen erhoben werden.

#### 7 Lehrer

Als Lehrer gelten alle Personen, die ganz oder teilweise im Rahmen gesetzlich oder vertraglich festgesetzter Pflichtstunden unterrichten bzw. unter Berücksichtigung von Anrechnungstunden eine Schule leiten. Die Lehrer sind wie folgt gegliedert:

##### Hauptberufliche Lehrer

Vollbeschäftigte Lehrer sind Lehrer im Beamten-, Angestellten- oder sonstigen Dienstverhältnis, die mit voller Pflichtstundenzahl (Pflichtstunden = Unterrichtsstunden + Anrechnungstunden + Ermäßigungsstunden) an beruflichen Schulen Unterricht erteilen.

Teilbeschäftigte Lehrer sind Lehrer im Beamten-, Angestellten- oder sonstigen Dienstverhältnis, deren Pflichtstundenzahl aufgrund länderspezifischer Regelungen bis zu 50 % ermäßigt worden ist und die im Rahmen der beruflichen Schulen unterrichtlich tätig sind.

##### Stundenweise beschäftigte (nebenberufliche) Lehrer

Nebenberufliche Lehrer sind Lehrer, die weniger als 50 % der Pflichtstunden eines vollbeschäftigten Lehrers an beruflichen Schulen unterrichten.

#### 8 Unterrichtsstunden

Die Angaben über die Unterrichtsstunden beziehen sich auf die von Lehrern tatsächlich erteilten Unterrichtsstunden in einer normalen Unterrichtswoche. Bezahlte Mehrarbeitsstunden hauptberuflicher Lehrer werden als nebenberuflich erteilte Unterrichtsstunden gewertet.

# Berufliche Schulen 1998/99

## 1 Schulen, Klassen, Schüler, Schulentlassene, Lehrer und Unterrichtsstunden

### nach Schularten und Ländern

#### 1.1 Öffentliche und private Schulen

Schulart	Schulen	Klassen	Schüler			Schulentlassene	Lehrer		Wöchentlich erteilte Unterrichtsstunden der	
			Insgesamt	Deutsche	Ausländer		hauptberufliche	stundenweise beschäftigte	hauptberuflichen	stundenweise beschäftigten Lehrer
Baden-Württemberg										
Berufsschulen im dualen System 1)	433	9 606	197 994	169 452	28 542	72 894	5 710	1 062	112 820	6 786
Berufsvorbereitungsjahr	184	698	11 613	7 131	4 482	11 426	1 078	158	21 307	1 067
Berufsgrundbildungsjahr	18	19	275	268	7	256	54	8	1 042	52
Berufsaufbauschulen	31	32	673	541	132	697	52	7	1 026	51
Berufsfachschulen	1 446	4 225	91 473	77 395	14 078	57 921	7 260	2 272	142 666	12 031
Fachgymnasien	179	-	36 546	33 243	3 303	11 584	2 930	502	57 929	3 267
Berufsober-/Technische Oberschulen	12	45	938	845	93	510	73	10	1 451	73
Fachschulen	355	858	15 802	15 048	754	8 213	1 505	819	25 585	3 214
Zusammen	2 658	15 483	355 314	303 923	51 391	163 501	18 662	4 838	363 826	26 541
Bayern										
Berufsschulen im dualen System 1)2)	237	12 976	279 178	255 046	24 132	84 584	8 062	2 862	175 081	15 491
Berufsvorbereitungsjahr	-	a) 349	5 615	4 068	1 547	4 150	-	-	-	-
Berufsgrundbildungsjahr	-	278	5 459	5 293	166	1 087	-	-	-	-
Berufsaufbauschulen	38	51	1 266	1 078	188	943	74	22	1 927	84
Berufsfachschulen	284	994	22 116	20 143	1 973	8 168	1 875	1 636	39 359	8 529
Fachoberschulen	62	960	24 530	22 658	1 872	8 403	1 545	460	26 957	2 736
Berufsober-/Technische Oberschulen	53	319	7 031	6 610	421	1 126	473	169	11 424	624
Fachschulen	290	800	16 456	15 701	755	8 612	1 041	3 039	22 030	10 777
Fachakademien	84	311	8 204	7 600	604	3 217	1 064	942	20 412	4 092
Zusammen	1 048	17 038	369 855	338 197	31 658	120 290	14 134	9 130	297 190	42 333
Berlin										
Berufsschulen im dualen System 1)	37	2 750	61 829	57 918	3 911	17 373	1 843	60	37 577	337
Berufsvorbereitungsjahr	60	402	6 006	4 876	1 130	4 989	456	6	9 693	81
Berufsgrundbildungsjahr	2	5	118	104	14	92	6	-	163	-
Berufsfachschulen	50	422	10 064	8 308	1 756	4 085	936	86	19 460	830
Fachoberschulen	32	208	5 027	4 317	710	1 875	316	18	6 438	90
Fachgymnasien	11	-	2 173	1 938	235	698	216	-	4 113	-
Fachschulen	41	295	5 949	5 540	409	2 224	473	292	9 081	1 198
Zusammen	233	4 082	91 166	83 001	8 165	31 336	4 246	462	86 525	2 536
Brandenburg 3)										
Berufsschulen im dualen System 1)	30	3 140	63 278	63 215	63	22 571	2 864	122	61 565	949
Berufsfachschulen	39	346	8 202	8 196	6	1 334	-	-	-	-
Fachoberschulen	29	111	2 223	2 209	14	1 430	-	-	-	-
Fachgymnasien	18	-	3 939	3 928	11	1 288	-	-	-	-
Fachschulen	24	163	2 998	2 995	3	1 171	9	26	151	112
Zusammen	140	3 760	80 640	80 543	97	27 794	2 873	148	61 716	1 061
Bremen 4)										
Berufsschulen im dualen System 1)	25	940	17 417	16 167	1 250	4 841	604	46	11 150	241
Berufsvorbereitungsjahr	9	66	914	657	257	814	73	2	1 308	8
Berufsgrundbildungsjahr	3	3	46	17	29	43	6	-	99	-
Berufsaufbauschulen	1	1	11	9	2	15	2	-	29	-
Berufsfachschulen	18	251	4 635	3 633	1 002	1 262	429	25	7 642	139
Fachoberschulen	13	65	1 180	1 012	168	593	91	13	1 616	73
Fachschulen	8	38	748	701	47	360	63	39	1 153	134
Zusammen	77	1 364	24 951	22 196	2 755	7 928	1 268	125	22 998	595
Hamburg 4)5)										
Berufsschulen im dualen System 1)5)	43	1 770	34 468	30 836	3 632	11 962	1 232	41	22 495	405
Berufsvorbereitungsjahr	42	192	3 308	1 473	1 835	3 180	404	12	7 457	122
Berufsaufbauschulen	-	-	-	-	-	62	-	-	-	-
Berufsfachschulen	45	440	9 809	7 189	2 620	4 695	837	105	14 229	616
Fachoberschulen	24	73	1 651	1 390	261	1 068	99	5	1 691	49
Fachgymnasien	11	-	2 263	1 830	433	795	242	4	4 358	39
Fachschulen	20	173	3 618	3 328	290	1 594	368	59	6 250	304
Zusammen	185	2 648	55 117	46 046	9 071	23 356	3 182	226	56 479	1 535
Hessen										
Berufsschulen im dualen System 1)	117	6 392	122 548	106 299	16 249	39 715	3 383	666	69 894	4 190
Berufsvorbereitungsjahr	82	266	3 604	2 160	1 444	3 746	350	78	7 204	498
Berufsgrundbildungsjahr	77	214	3 909	2 764	1 145	3 640	303	53	6 233	332
Berufsaufbauschulen	8	9	116	103	13	123	8	3	156	19
Berufsfachschulen	118	1 021	20 029	15 829	4 200	10 007	1 414	222	29 344	1 311
Fachoberschulen	86	501	10 517	8 956	1 561	4 952	740	125	15 338	789
Fachgymnasien	49	-	10 364	9 151	1 213	3 163	764	131	15 790	801
Fachschulen	109	550	10 171	9 598	573	3 487	743	114	15 207	513
Zusammen	646	8 953	181 258	154 860	26 398	68 833	7 705	1 392	159 166	8 453

Fußnoten siehe S. 11.

# Berufliche Schulen 1998/99

## 1 Schulen, Klassen, Schüler, Schulentlassene, Lehrer und Unterrichtsstunden

### nach Schularten und Ländern

#### 1.1 Öffentliche und private Schulen

Schulart	Schulen	Klassen	Schüler			Schulentlassene	Lehrer		Wöchentlich erteilte Unterrichtsstunden der	
			Insgesamt	Deutsche	Ausländer		hauptberufliche	stundenweise beschäftigte	hauptberuflichen	stundenweise beschäftigten Lehrer
Mecklenburg-Vorpommern 4)										
Berufsschulen im dualen System 1) .	42	2 477	53 278	53 255	23	16 386	1 267	78	27 949	801
Berufsvorbereitungsjahr .....	39	316	4 708	4 700	8	3 767	234	17	5 158	149
Berufsfachschulen .....	49	415	8 605	8 597	8	2 491	600	151	12 979	1 131
Fachoberschulen .....	22	32	699	699	-	613	50	1	1 094	8
Fachgymnasien .....	21	-	3 026	3 019	7	895	250	17	5 515	176
Fachschulen .....	23	110	1 809	1 805	4	825	107	34	2 301	237
Zusammen ...	196	3 350	72 125	72 075	50	24 977	2 508	298	54 996	2 502
Niedersachsen 7)										
Berufsschulen im dualen System 1) .	142	8 176	157 827	151 113	6 714	46 602	3 892	701	77 901	3 157
Berufsvorbereitungsjahr .....	102	412	5 225	4 175	1 050	4 751	717	88	15 377	396
Berufsgrundbildungsjahr .....	101	642	13 435	12 361	1 074	11 454	1 423	505	31 814	2 272
Berufsaufbauschulen .....	2	1	17	13	4	12	2	-	47	-
Berufsfachschulen .....	188	1 952	41 570	38 626	2 944	25 770	3 354	977	65 975	4 173
Fachoberschulen .....	117	395	8 099	7 633	466	4 405	474	76	9 384	324
Fachgymnasien .....	82	-	12 952	12 478	474	3 659	1 164	73	22 561	330
Berufsober-/Technische Oberschulen	10	10	209	199	10	66	17	-	319	-
Fachschulen .....	171	805	14 631	14 297	334	6 951	972	813	18 942	3 400
Zusammen ...	915	12 393	253 965	240 895	13 070	103 670	12 015	3 233	242 320	14 052
Nordrhein-Westfalen 4)										
Berufsschulen im dualen System 1)8)	264	15 057	296 961	264 133	32 828	105 848	7 786	661	162 931	2 826
Berufsvorbereitungsjahr .....	113	245	4 159	2 688	1 471	3 260	343	25	7 135	116
Berufsgrundbildungsjahr .....	147	460	8 735	6 614	2 121	6 870	829	20	17 040	85
Berufsfachschulen .....	242	3 435	73 240	62 820	10 420	30 757	5 704	250	116 083	1 102
Fachoberschulen .....	160	674	14 718	13 720	998	7 756	712	15	14 771	68
Kollegschulen .....	43	4 454	88 635	75 214	13 421	34 247	3 803	181	77 332	763
Fachschulen .....	235	1 822	37 123	35 482	1 641	14 199	2 132	264	43 328	1 243
Zusammen ...	1 204	26 147	523 571	460 671	62 900	202 937	21 309	1 416	438 620	6 203
Rheinland-Pfalz 9)										
Berufsschulen im dualen System 1)2)	76	3 831	78 426	73 929	4 497	24 167	4 948	769	50 399	3 514
Berufsvorbereitungsjahr .....	53	275	4 081	3 295	786	4 095	-	-	-	-
Berufsgrundbildungsjahr .....	63	162	3 506	3 029	477	3 149	-	-	-	-
Berufsaufbauschulen .....	2	2	63	58	5	129	16	5	70	13
Berufsfachschulen .....	76	747	17 204	15 499	1 705	6 973	2 658	335	25 116	1 445
Fachoberschulen .....	50	115	2 331	2 202	129	1 760	782	36	2 906	92
Fachgymnasien .....	21	-	4 173	3 839	334	960	776	70	6 668	295
Fachschulen .....	80	525	10 910	10 609	301	3 870	1 600	304	10 223	1 131
Zusammen ...	421	5 657	120 694	112 460	8 234	45 103	10 780	1 519	95 382	6 490
Saarland										
Berufsschulen im dualen System 1) .	50	1 114	22 349	20 918	1 431	6 325	646	42	13 663	272
Berufsvorbereitungsjahr .....	14	21	314	236	78	300	29	-	625	-
Berufsgrundbildungsjahr .....	27	64	1 466	1 237	229	1 327	92	1	1 915	6
Berufsaufbauschulen .....	1	1	12	12	-	13	3	-	48	-
Berufsfachschulen .....	50	214	4 929	4 482	447	1 960	376	16	7 711	80
Fachoberschulen .....	29	162	3 873	3 637	176	1 655	187	31	3 869	142
Fachschulen .....	21	115	1 926	1 876	50	1 044	100	76	2 045	326
Zusammen ...	192	1 691	34 869	32 458	2 411	12 624	1 433	166	29 876	826
Sachsen										
Berufsschulen im dualen System 1) .	162	5 069	113 216	113 165	51	31 945	3 205	98	71 611	1 153
Berufsvorbereitungsjahr .....	169	555	8 502	8 477	25	7 608	310	56	10 729	581
Berufsgrundbildungsjahr .....	52	87	1 815	1 802	13	1 013	110	7	3 551	91
Berufsfachschulen 10) .....	224	1 187	25 781	25 688	93	7 569	1 394	2 158	32 270	8 869
Fachoberschulen .....	55	250	5 245	5 240	5	2 702	264	23	6 795	161
Fachgymnasien .....	50	-	6 302	6 262	40	2 122	619	16	12 974	70
Fachschulen .....	112	391	7 341	7 319	22	2 991	423	615	9 176	3 376
Zusammen ...	824	7 539	168 202	167 953	249	55 950	6 325	2 973	147 106	14 301
Sachsen-Anhalt										
Berufsschulen im dualen System 1) .	43	3 032	64 001	63 975	26	19 435	1 575	7	33 964	165
Berufsvorbereitungsjahr .....	23	276	3 586	3 566	20	3 588	391	-	8 474	-
Berufsgrundbildungsjahr .....	21	45	971	970	1	893	87	-	1 898	-
Berufsfachschulen .....	155	734	15 962	15 921	41	4 523	591	293	12 758	7 263
Fachoberschulen .....	24	64	1 348	1 342	6	793	76	-	1 639	-
Fachgymnasien .....	19	-	2 906	2 903	3	928	245	-	5 278	-
Fachschulen .....	53	227	4 456	4 448	8	1 513	139	120	3 052	3 009
Zusammen ...	338	4 378	93 230	93 125	105	31 673	3 104	420	67 063	10 437

Fußnoten siehe S. 11.

Statistisches Bundesamt, Arbeitsunterlage zur Fachserie 11, Reihe 2

# Berufliche Schulen 1998/99

## 1 Schulen, Klassen, Schüler, Schulentlassene, Lehrer und Unterrichtsstunden nach Schularten und Ländern

### 1.1 Öffentliche und private Schulen

Schulart	Schulen	Klassen	Schüler			Schulentlassene	Lehrer		Wöchentlich erteilte Unterrichtsstunden der	
			Insgesamt	Deutsche	Ausländer		hauptberufliche	stundenweise beschäftigte	hauptberuflichen	stundenweise beschäftigten Lehrer
Schleswig-Holstein										
Berufsschulen im dualen System 1) .	39	3 187	59 921	57 952	1 969	19 531	1 881	247	35 303	1 511
Berufsvorbereitungsjahr .....	20	58	885	735	150	747	64	4	1 806	63
Berufsgrundbildungsjahr .....	13	30	654	611	43	612	53	4	1 355	42
Berufsfachschulen .....	128	506	10 674	9 880	794	4 470	723	162	15 270	1 083
Fachoberschulen .....	32	43	866	850	16	711	18	1	1 319	10
Fachgymnasien .....	30	-	5 825	5 526	299	1 718	498	16	9 098	209
Fachschulen .....	48	212	3 914	3 815	99	1 709	279	144	5 687	772
Zusammen ...	310	4 036	82 739	79 369	3 370	29 498	3 516	578	69 838	3 690
Thüringen										
Berufsschulen im dualen System 1) .	87	2 983	60 787	60 743	44	18 955	1 609	83	34 173	305
Berufsvorbereitungsjahr .....	49	341	4 286	4 268	18	3 679	383	20	8 054	77
Berufsgrundbildungsjahr .....	16	22	467	467	-	459	37	7	752	41
Berufsfachschulen .....	99	883	18 938	18 886	52	6 193	1 209	704	25 455	3 252
Fachoberschulen .....	34	87	1 923	1 922	1	1 310	122	3	2 609	25
Fachgymnasien .....	20	-	2 623	2 611	12	925	229	11	5 000	68
Fachschulen .....	35	214	4 198	4 191	7	1 259	215	106	4 545	541
Zusammen ...	340	4 530	93 222	93 088	134	32 780	3 804	934	80 588	4 309
Deutschland										
Berufsschulen im dualen System 1) .	1 827	82 500	1 683 478	1 558 116	125 362	543 134	50 507	7 545	998 476	42 103
Berufsvorbereitungsjahr .....	959	4 472	66 806	52 505	14 301	60 100	4 832	466	104 328	3 158
Berufsgrundbildungsjahr .....	540	2 031	40 856	35 537	5 319	30 895	3 000	605	65 862	2 921
Berufsaufbauschulen .....	83	97	2 158	1 814	344	1 994	157	37	3 303	167
Berufsfachschulen .....	3 211	17 772	383 231	341 092	42 139	178 178	29 360	9 392	566 316	51 854
Fachoberschulen .....	769	3 740	84 230	77 847	6 383	40 026	5 476	807	96 426	4 567
Fachgymnasien .....	511	-	93 092	86 728	6 364	28 735	7 933	840	143 284	5 255
Kollegschulen .....	43	4 454	88 635	75 214	13 421	34 247	3 803	181	77 332	763
Berufsober-/Technische Oberschulen	75	374	8 178	7 654	524	1 702	563	179	13 194	697
Fachschulen .....	1 625	7 298	142 050	136 753	5 297	60 022	10 169	6 864	178 756	30 287
Fachakademien .....	84	311	8 204	7 600	604	3 217	1 064	942	20 412	4 092
Insgesamt ...	9 727	123 049	2 600 918	2 380 860	220 058	982 250	116 864	27 858	2 273 689	145 864

- 1) Einschl. Berufsgrundbildungsjahr in kooperativer Form.
- 2) Einschl. Lehrer und Unterrichtsstunden des Berufsvorbereitungs- und Berufsgrundbildungsjahres.
- 3) Lehrer und Unterrichtsstunden werden im Rahmen der Berufsschulen nachgewiesen.
- 4) Die Verteilung der Lehrer nach Schularten wurde geschätzt.
- 5) Einschl. Unterrichtsstunden der Kurse und Lehrgänge, die keiner Schulart zugeordnet werden können.

- 6) Stundenweise beschäftigte Lehrer und alle Unterrichtsstunden: Vorjahresergebnis.
- 7) Wöchentliche Unterrichtsstunden: Vorläufiges Ergebnis.
- 8) Einschl. Lehrer und Unterrichtsstunden der Freien Waldorfschulen an Berufsfach- und Fachschulen.
- 9) Lehrer: Mehrfachzählung.
- a) Die Schulen werden im Rahmen der Berufsschulen nachgewiesen.

# Berufliche Schulen 1998/99

## 1 Schulen, Klassen, Schüler, Schulentlassene, Lehrer und Unterrichtsstunden nach Schularten und Ländern

### 1.2 Private Schulen

Schulart	Schulen	Klassen	Schüler			Schulentlassene	Lehrer		Wöchentlich erteilte Unterrichtsstunden der	
			Insgesamt	Deutsche	Ausländer		hauptberufliche	stundenweise beschäftigte	hauptberuflichen Lehrer	stundenweise beschäftigten
Baden-Württemberg										
Berufsschulen im dualen System 1) .	25	435	3 649	3 106	543	1 226	228	256	4 440	1 360
Berufsfachschulen .....	228	774	13 817	12 494	1 323	6 507	992	1 349	18 699	5 826
Fachgymnasien .....	8	-	896	877	19	334	73	82	1 435	439
Fachschulen .....	80	253	4 639	4 454	185	2 037	359	433	5 742	1 827
Zusammen ...	341	1 462	23 001	20 931	2 070	10 104	1 652	2 120	30 316	9 452
Bayern										
Berufsschulen im dualen System 1)2)	44	927	9 510	8 354	1 156	2 813	829	346	18 207	1 834
Berufsvorbereitungsjahr .....	-	171	1 996	1 601	395	1 185	-	-	-	-
Berufsgrundbildungsjahr .....	-	23	217	198	19	43	-	-	-	-
Berufsaufbauschulen .....	2	2	31	31	-	14	3	-	77	-
Berufsfachschulen .....	121	366	7 660	6 827	833	3 099	557	827	10 933	3 928
Fachoberschulen .....	9	38	711	676	35	234	48	36	937	157
Fachschulen .....	132	412	7 932	7 452	480	3 983	571	1 714	10 823	5 683
Fachakademien .....	51	185	4 185	3 928	257	1 812	517	554	9 548	2 289
Zusammen ...	359	2 124	32 242	29 067	3 175	13 183	2 525	3 477	50 525	13 891
Berlin										
Berufsschulen im dualen System 1) .	2	65	1 006	966	40	267	40	14	881	128
Berufsvorbereitungsjahr .....	2	8	85	75	10	94	7	1	116	4
Berufsfachschulen .....	8	74	1 572	1 397	175	738	170	58	3 056	688
Fachoberschulen .....	2	4	114	114	-	55	9	9	152	42
Fachschulen .....	22	95	1 975	1 847	128	833	138	251	2 194	1 033
Zusammen ...	36	246	4 752	4 399	353	1 987	364	333	6 399	1 895
Brandenburg 3)										
Berufsschulen im dualen System 1) .	1	49	479	478	1	214	84	99	1 709	810
Berufsfachschulen .....	10	35	759	758	1	141	-	-	-	-
Fachoberschulen .....	2	10	181	177	4	78	-	-	-	-
Fachschulen .....	10	59	1 085	1 084	1	514	9	26	151	112
Zusammen ...	23	153	2 504	2 497	7	947	93	125	1 860	922
Bremen 4)										
Berufsschulen im dualen System 1) .	2	38	443	425	18	110	21	4	498	13
Berufsvorbereitungsjahr .....	1	5	67	63	4	48	3	-	72	-
Fachschulen .....	4	9	144	140	4	113	10	35	222	110
Zusammen ...	7	52	654	628	26	271	34	39	792	123
Hamburg 4)5)										
Berufsfachschulen .....	9	34	557	531	26	300	57	91	704	483
Fachoberschulen .....	1	2	30	27	3	24	7	-	50	-
Fachschulen .....	6	30	582	563	19	273	57	49	897	205
Zusammen ...	16	66	1 169	1 121	48	597	121	140	1 651	688
Hessen										
Berufsschulen im dualen System 1) .	5	61	961	923	38	323	30	34	524	139
Berufsvorbereitungsjahr .....	1	1	8	8	-	6	-	1	-	4
Berufsgrundbildungsjahr .....	1	4	39	37	2	27	1	3	13	12
Berufsfachschulen .....	13	44	787	725	62	364	64	47	1 117	189
Fachoberschulen .....	3	7	91	85	6	34	6	5	110	20
Fachgymnasien .....	4	-	220	212	8	71	18	16	316	64
Fachschulen .....	16	77	1 697	1 652	45	555	116	92	2 045	370
Zusammen ...	43	194	3 803	3 642	161	1 380	235	198	4 125	798
Mecklenburg-Vorpommern 4)										
Berufsschulen im dualen System 1) .	2	12	90	90	-	21	6	1	131	8
Berufsvorbereitungsjahr .....	2	8	129	129	-	49	11	6	233	34
Berufsfachschulen .....	12	70	1 455	1 454	1	405	92	100	1 777	601
Fachschulen .....	6	14	234	234	-	80	19	26	351	159
Zusammen ...	22	104	1 908	1 907	1	555	128	133	2 492	802
Niedersachsen 6)										
Berufsschulen im dualen System 1) .	5	28	258	250	8	41	14	3	254	14
Berufsvorbereitungsjahr .....	5	16	157	149	8	106	24	10	529	43
Berufsgrundbildungsjahr .....	2	7	36	36	-	47	16	-	372	-
Berufsfachschulen .....	59	348	7 173	6 907	266	2 779	546	600	10 843	2 478
Fachoberschulen .....	11	37	737	704	33	286	31	43	570	177
Berufsober-/Technische Oberschulen	1	1	17	16	1	27	3	-	37	-
Fachschulen .....	76	331	5 990	5 869	121	2 544	315	705	6 061	2 915
Zusammen ...	159	768	14 368	13 931	437	5 830	949	1 361	18 666	5 627

Fußnoten siehe S. 13.



# Berufliche Schulen 1998/99

## 1 Schulen, Klassen, Schüler, Schulentlassene, Lehrer und Unterrichtsstunden nach Schularten und Ländern

### 1.2 Private Schulen

Schulart	Schulen	Klassen	Schüler			Schulentlassene	Lehrer		Wöchentlich erteilte Unterrichtsstunden der	
			Insgesamt	Deutsche	Ausländer		hauptberufliche	stundenweise beschäftigte	hauptberuflichen	stundenweise beschäftigten Lehrer
Nordrhein-Westfalen 4)										
Berufsschulen im dualen System 1)7)	50	872	14 150	12 821	1 329	5 820	439	57	9 406	281
Berufsvorbereitungsjahr .....	13	24	309	240	69	187	38	14	783	68
Berufsgrundbildungsjahr .....	11	32	553	416	137	383	49	3	986	13
Berufsfachschulen .....	48	294	6 532	6 073	459	3 042	532	68	9 909	336
Fachoberschulen .....	18	66	1 487	1 433	54	750	68	2	1 384	12
Kollegschulen .....	1	29	868	834	34	362	95	19	1 398	99
Fachschulen .....	63	560	12 363	11 934	429	4 240	782	176	15 584	871
Zusammen ...	204	1 877	36 262	33 751	2 511	14 784	2 003	339	39 450	1 680
Rheinland-Pfalz 8)										
Berufsschulen im dualen System 1)2)	4	114	929	868	61	332	110	42	1 617	192
Berufsvorbereitungsjahr .....	4	11	137	117	20	163	-	-	-	-
Berufsgrundbildungsjahr .....	3	4	86	72	14	77	-	-	-	-
Berufsfachschulen .....	13	78	1 674	1 554	120	784	151	81	2 423	394
Fachoberschulen .....	2	3	60	55	5	36	15	7	46	18
Fachschulen .....	19	140	3 253	3 200	53	1 010	259	162	2 805	630
Zusammen ...	45	350	6 139	5 866	273	2 402	535	292	6 891	1 234
Saarland										
Berufsschulen im dualen System 1) .	7	67	717	672	45	210	33	1	732	6
Berufsfachschulen .....	2	6	120	109	11	53	9	9	173	37
Fachoberschulen .....	2	7	134	128	6	46	-	23	-	96
Fachschulen .....	12	72	1 088	1 068	20	373	18	70	367	298
Zusammen ...	23	152	2 059	1 977	82	682	60	103	1 272	437
Sachsen										
Berufsschulen im dualen System 1) .	17	228	2 309	2 308	1	665	148	62	3 374	850
Berufsvorbereitungsjahr .....	24	133	1 563	1 563	-	1 144	72	49	1 584	378
Berufsgrundbildungsjahr .....	2	11	275	272	3	12	14	3	406	28
Berufsfachschulen 9) .....	141	587	12 470	12 397	73	3 317	537	1 791	10 231	7 457
Fachoberschulen .....	4	11	251	251	-	104	13	13	253	37
Fachschulen .....	73	203	3 859	3 842	17	1 465	190	521	3 310	2 847
Zusammen ...	261	1 173	20 727	20 633	94	6 707	974	2 439	19 158	11 597
Sachsen-Anhalt										
Berufsschulen im dualen System 1) .	3	13	206	206	-	19	-	6	-	163
Berufsfachschulen .....	30	177	3 517	3 498	19	773	-	290	-	7 257
Fachschulen .....	26	97	1 959	1 953	6	610	-	120	-	3 009
Zusammen ...	59	287	5 682	5 657	25	1 402	-	416	-	10 429
Schleswig-Holstein										
Berufsgrundbildungsjahr .....	2	2	27	25	2	21	-	-	26	-
Berufsfachschulen .....	21	62	964	902	62	298	48	90	1 004	531
Fachoberschulen .....	1	1	4	4	-	7	-	1	11	3
Fachgymnasien .....	2	-	52	49	3	11	10	1	150	5
Fachschulen .....	12	52	940	931	9	330	45	121	871	622
Zusammen ...	38	117	1 987	1 911	76	667	103	213	2 062	1 161
Thüringen										
Berufsschulen im dualen System 1) .	7	58	494	493	1	102	34	4	644	22
Berufsvorbereitungsjahr .....	8	24	245	245	-	88	25	9	457	46
Berufsgrundbildungsjahr .....	4	5	90	90	-	62	9	6	145	38
Berufsfachschulen .....	46	271	5 839	5 815	24	1 763	343	477	6 936	2 666
Fachoberschulen .....	1	1	19	19	-	12	1	1	26	4
Fachschulen .....	19	65	1 174	1 171	3	248	55	87	1 128	486
Zusammen ...	85	424	7 861	7 833	28	2 275	467	584	9 336	3 262
Deutschland										
Berufsschulen im dualen System 1) .	174	2 967	35 201	31 960	3 241	12 163	2 016	929	42 417	5 820
Berufsvorbereitungsjahr .....	60	401	4 696	4 190	506	3 070	180	90	3 774	577
Berufsgrundbildungsjahr .....	25	88	1 323	1 146	177	-	89	15	1 948	91
Berufsaufbauschulen .....	2	2	31	31	-	14	3	-	77	-
Berufsfachschulen .....	761	3 220	64 896	61 441	3 455	24 363	4 098	5 878	77 805	32 871
Fachoberschulen .....	56	187	3 819	3 673	146	1 666	198	140	3 539	566
Fachgymnasien .....	14	-	1 168	1 138	30	416	101	99	1 901	508
Kollegschulen .....	1	29	868	834	34	362	95	19	1 398	99
Berufsob-/Technische Oberschulen	1	1	17	16	1	27	3	-	37	-
Fachschulen .....	576	2 469	48 914	47 394	1 520	19 208	2 943	4 588	52 551	21 177
Fachakademien .....	51	185	4 185	3 928	257	1 812	517	554	9 548	2 289
Insgesamt ...	1 721	9 549	165 118	155 751	9 367	63 773	10 243	12 312	194 995	63 998

- 1) Einschl. Berufsgrundbildungsjahr in kooperativer Form.
- 2) Einschl. Lehrer und Unterrichtsstunden des Berufsvorbereitungs- und Berufsgrundbildungsjahres.
- 3) Lehrer und Unterrichtsstunden werden im Rahmen der Berufsschulen nachgewiesen.
- 4) Die Verteilung der Lehrer nach Schularten wurde geschätzt.
- 5) Stundenweise beschäftigte Lehrer und alle Unterrichts-

- 6) Stundenweise Vorjahresultat.
- 7) Wöchentliche Unterrichtsstunden: Vorläufiges Ergebnis.
- 8) Einschl. Lehrer und Unterrichtsstunden der Freien Waldorfschulen an Berufsfach- und Fachschulen.
- 9) Lehrer: Mehrfachzählung.
- 10) Die Schulen werden im Rahmen der Berufsschulen nachgewiesen.

# Berufliche Schulen 1998/99

## 2 Schüler nach Geburtsjahren, Alter und Schularten

Geburtsjahr/Alter		Insgesamt	Berufs- schulen im dualen System 1)	Berufsvor- bereitungs- jahr	Berufs- grund- bildungs- jahr	Berufs- aufbau- schulen	Berufs- fach- schulen	Fach- ober- schulen	Fach- gymnasien	Kolleg- schulen 2)	Berufs-/ Technische Ober- schulen	Fach- schulen	Fach- akade- mien 3)
1983 und später (15 Jahre und jünger)	z	47 949	21 932	9 732	3 449	-	12 836	-	-	-	-	-	-
	m	27 486	14 123	6 028	2 675	-	4 660	-	-	-	-	-	-
	w	20 463	7 809	3 704	774	-	8 176	-	-	-	-	-	-
1982 (16 Jahre)	z	265 914	136 986	28 162	12 785	-	64 150	7 715	10 673	5 431	-	-	12
	m	146 594	84 888	17 898	9 195	-	23 870	2 709	4 891	3 139	-	-	4
	w	119 320	52 098	10 264	3 590	-	40 280	5 006	5 782	2 292	-	-	8
1981 (17 Jahre)	z	495 356	298 002	19 573	14 440	90	102 337	19 523	25 041	14 480	-	1 850	20
	m	271 724	182 955	12 042	10 252	6	37 901	7 906	12 371	8 186	-	99	6
	w	223 632	115 047	7 531	4 188	84	64 436	11 617	12 670	6 294	-	1 751	14
1980 (18 Jahre)	z	520 310	358 616	6 180	6 350	243	76 648	19 322	28 478	16 963	318	6 506	686
	m	288 783	218 815	3 716	4 206	75	27 905	8 737	14 847	9 889	97	471	25
	w	231 527	139 801	2 464	2 144	168	48 743	10 585	13 631	7 074	221	6 035	661
1979 (19 Jahre)	z	410 230	304 495	1 678	1 960	341	42 430	12 680	18 972	14 705	825	10 682	1 462
	m	222 989	179 612	970	1 133	190	13 744	6 639	10 421	8 592	456	1 188	44
	w	187 241	124 883	708	827	151	28 686	6 041	8 551	6 113	369	9 494	1 418
1978 (20 Jahre)	z	279 983	212 572	644	826	333	25 433	8 051	6 452	11 773	1 422	11 078	1 399
	m	144 056	117 782	362	473	205	7 342	4 735	3 808	6 636	895	1 752	66
	w	135 927	94 790	282	353	128	18 091	3 316	2 644	5 137	527	9 326	1 333
1977 (21 Jahre)	z	181 531	136 264	362	448	309	16 144	5 390	2 107	8 352	1 589	9 645	921
	m	89 678	70 982	187	271	215	4 903	3 474	1 281	4 654	1 034	2 579	98
	w	91 853	65 282	175	177	94	11 241	1 916	826	3 698	555	7 066	823
1976 (22 Jahre)	z	247 034	214 536	466	598	255	10 263	3 837	721	5 284	1 365	8 974	735
	m	147 102	131 604	241	391	186	3 759	2 638	466	3 021	953	3 727	116
	w	99 932	82 932	225	207	69	6 504	1 199	255	2 263	412	5 247	619
1975 (23 Jahre)	z	49 272	-	-	-	197	32 990	2 460	322	3 135	955	8 684	529
	m	19 826	-	-	-	148	10 284	1 706	203	1 960	685	4 695	145
	w	29 446	-	-	-	49	22 706	754	119	1 175	270	3 989	384
1974 (24 Jahre)	z	15 143	-	-	-	390	-	1 738	326	1 865	588	9 796	440
	m	9 812	-	-	-	267	-	1 221	182	1 169	410	6 413	150
	w	5 331	-	-	-	123	-	517	144	696	178	3 383	290
1973 (25 Jahre)	z	10 977	-	-	-	-	-	1 019	-	1 208	328	8 064	358
	m	7 121	-	-	-	-	-	661	-	766	217	5 341	136
	w	3 856	-	-	-	-	-	358	-	442	111	2 723	222
1972 (26 Jahre)	z	9 955	-	-	-	-	-	856	-	921	252	7 618	308
	m	6 671	-	-	-	-	-	533	-	645	164	5 202	127
	w	3 284	-	-	-	-	-	323	-	276	88	2 416	181
1971 (27 Jahre)	z	14 983	-	-	-	-	-	1 639	-	4 518	536	6 956	1 334
	m	9 448	-	-	-	-	-	879	-	3 000	267	4 760	542
	w	5 535	-	-	-	-	-	760	-	1 518	269	2 196	792
1970 (28 Jahre)	z	12 661	-	-	-	-	-	-	-	-	-	12 661	-
	m	6 740	-	-	-	-	-	-	-	-	-	6 740	-
	w	5 921	-	-	-	-	-	-	-	-	-	5 921	-
1969 und früher (29 Jahre und älter)	z	39 536	-	-	-	-	-	-	-	-	-	39 536	-
	m	19 397	-	-	-	-	-	-	-	-	-	19 397	-
	w	20 139	-	-	-	-	-	-	-	-	-	20 139	-
Ohne Angabe	z	84	75	9	-	-	-	-	-	-	-	-	-
	m	83	74	9	-	-	-	-	-	-	-	-	-
	w	1	1	-	-	-	-	-	-	-	-	-	-
Insgesamt	z	2 600 918	1 683 478	66 806	40 856	2 158	383 231	84 230	93 092	88 635	8 178	142 050	8 204
	m	1 417 510	1 000 835	41 453	28 596	1 292	134 368	41 838	48 470	51 657	5 178	62 364	1 459
	w	1 183 408	682 643	25 353	12 260	866	248 863	42 392	44 622	36 978	3 000	79 686	6 745

1) Einschl. Berufsgrundbildungsjahr in kooperativer Form

3) Nur in Bayern

2) Nur in Nordrhein-Westfalen

Statistisches Bundesamt, Arbeitsunterlage zur Fachserie 11, Reihe 2

# Berufliche Schulen 1998/99

## 3 Schüler mit fremdsprachlichem Unterricht nach Schularten und Ländern

Schulart	Fremdsprache										
	Englisch	Fran- zösisch	Spanisch	Latein	Russisch	Italie- nisch	Türkisch	Grie- chisch	Polnisch	Nieder- ländisch	sonstige Fremd- sprachen
Baden-Württemberg											
Berufsschulen im dual. System 1)	9 010	793	528	-	-	305	-	-	-	-	-
Berufsvorbereitungsjahr .....	1 231	-	-	-	-	-	-	-	-	-	-
mit Vollzeitunterricht .....	1 231	-	-	-	-	-	-	-	-	-	-
Berufsgrundbildungsjahr .....	-	-	1	-	-	-	-	-	-	-	-
mit Vollzeitunterricht .....	-	-	1	-	-	-	-	-	-	-	-
Berufsaufbauschulen .....	673	-	3	-	-	-	-	-	-	-	-
mit Vollzeitunterricht .....	673	-	3	-	-	-	-	-	-	-	-
Berufsfachschulen .....	51 138	13 189	1 029	89	25	80	-	-	-	-	-
mit Vollzeitunterricht .....	47 709	13 029	992	89	25	80	-	-	-	-	-
mit Teilzeitunterricht .....	3 429	160	37	-	-	-	-	-	-	-	-
Fachgymnasien .....	36 261	16 325	2 967	3	103	726	-	-	-	-	15
Berufsober-/Techn. Oberschulen ..	938	211	41	-	-	-	-	-	-	-	-
Fachschulen .....	6 173	368	51	-	-	10	-	-	-	-	-
mit Vollzeitunterricht .....	4 465	344	26	-	-	10	-	-	-	-	-
mit Teilzeitunterricht .....	1 708	24	25	-	-	-	-	-	-	-	-
Zusammen ...	105 424	30 886	4 620	92	128	1 121	-	-	-	-	15
Bayern											
Berufsschulen im dual. System1)2)	48 615	999	-	-	-	-	-	-	-	-	266
Berufsvorbereitungsjahr 2) .....	225	-	-	-	-	-	-	-	-	-	-
mit Vollzeitunterricht .....	225	-	-	-	-	-	-	-	-	-	-
Berufsgrundbildungsjahr 2) .....	72	-	-	-	-	-	-	-	-	-	64
mit Vollzeitunterricht .....	72	-	-	-	-	-	-	-	-	-	64
Berufsaufbauschulen .....	1 266	-	-	-	-	-	-	-	-	-	-
mit Vollzeitunterricht .....	1 229	-	-	-	-	-	-	-	-	-	-
mit Teilzeitunterricht .....	37	-	-	-	-	-	-	-	-	-	-
Berufsfachschulen .....	9 821	1 658	1 247	-	105	147	-	-	-	-	-
mit Vollzeitunterricht .....	9 821	1 658	1 247	-	105	147	-	-	-	-	-
Fachoberschulen .....	24 530	329	-	-	-	-	-	-	-	-	135
mit Vollzeitunterricht .....	10 765	155	-	-	-	-	-	-	-	-	30
mit Teilzeitunterricht .....	13 765	174	-	-	-	-	-	-	-	-	105
Berufsober-/Techn. Oberschulen ..	7 031	1 459	-	578	-	-	-	-	-	-	17
Fachschulen .....	3 216	273	7	-	-	-	-	-	-	-	-
mit Vollzeitunterricht 3) .....	3 216	273	7	-	-	-	-	-	-	-	-
Fachakademien .....	3 724	445	578	27	118	295	-	-	-	-	31
Zusammen ...	98 500	5 163	1 832	605	223	442	-	-	-	-	513
Berlin											
Berufsschulen im dual. System 1)	11 948	74	33	-	8	12	-	-	-	-	29
Berufsvorbereitungsjahr .....	1 667	-	-	-	-	-	-	-	-	-	-
mit Vollzeitunterricht .....	1 666	-	-	-	-	-	-	-	-	-	-
mit Teilzeitunterricht .....	1	-	-	-	-	-	-	-	-	-	-
Berufsgrundbildungsjahr .....	102	-	-	-	-	-	-	-	-	-	-
mit Vollzeitunterricht .....	102	-	-	-	-	-	-	-	-	-	-
Berufsfachschulen .....	9 692	646	234	-	92	-	1	-	-	-	-
mit Vollzeitunterricht .....	9 692	646	234	-	92	-	1	-	-	-	-
Fachoberschulen .....	6 382	-	-	-	6	-	-	-	-	-	-
mit Vollzeitunterricht .....	5 434	-	-	-	6	-	-	-	-	-	-
mit Teilzeitunterricht .....	948	-	-	-	-	-	-	-	-	-	-
Fachgymnasien .....	2 054	701	374	72	7	-	-	-	-	-	-
Fachschulen .....	911	332	84	-	-	-	-	-	-	-	-
mit Vollzeitunterricht .....	686	332	84	-	-	-	-	-	-	-	-
mit Teilzeitunterricht .....	225	-	-	-	-	-	-	-	-	-	-
Zusammen ...	32 756	1 753	725	72	113	12	1	-	-	-	29
Brandenburg											
Berufsschulen im dual. System 1)	30 397	532	-	-	-	-	-	-	-	-	-
Berufsfachschulen .....	6 765	67	-	-	2	-	-	-	-	-	-
mit Vollzeitunterricht .....	6 765	67	-	-	2	-	-	-	-	-	-
Fachoberschulen .....	2 209	-	-	-	14	-	-	-	-	-	-
mit Vollzeitunterricht .....	2 209	-	-	-	14	-	-	-	-	-	-
Fachgymnasien .....	3 487	1 847	-	12	680	-	-	-	-	-	-
Fachschulen .....	1 495	30	-	-	54	-	-	-	-	-	-
mit Vollzeitunterricht .....	1 370	30	-	-	54	-	-	-	-	-	-
mit Teilzeitunterricht .....	125	-	-	-	-	-	-	-	-	-	-
Zusammen ...	44 353	2 476	-	12	750	-	-	-	-	-	-
Bremen											
Berufsschulen im dual. System 1)	1 433	1	3	-	-	-	-	-	-	-	4
Berufsvorbereitungsjahr .....	184	-	-	-	-	-	-	-	-	-	3
mit Vollzeitunterricht .....	127	-	-	-	-	-	-	-	-	-	2
mit Teilzeitunterricht .....	57	-	-	-	-	-	-	-	-	-	1
Berufsgrundbildungsjahr .....	20	-	-	-	-	-	-	-	-	-	-
mit Vollzeitunterricht .....	20	-	-	-	-	-	-	-	-	-	-
Berufsaufbauschulen .....	9	-	-	-	-	-	-	-	-	-	-
mit Vollzeitunterricht .....	9	-	-	-	-	-	-	-	-	-	-
Berufsfachschulen .....	2 385	398	934	-	-	-	8	-	3	-	73
mit Vollzeitunterricht .....	2 385	398	934	-	-	-	8	-	3	-	73
Fachoberschulen .....	1 048	1	-	-	-	-	-	-	1	-	11
mit Vollzeitunterricht 3) .....	1 048	1	-	-	-	-	-	-	1	-	11
Fachschulen .....	594	-	-	-	-	-	2	-	2	-	27
mit Vollzeitunterricht 3) .....	594	-	-	-	-	-	2	-	2	-	27
Zusammen ...	5 673	400	937	-	-	-	10	-	6	-	118

Fußnoten siehe S. 18.

# Berufliche Schulen 1998/99

## 3 Schüler mit fremdsprachlichem Unterricht nach Schularten und Ländern

Schulart	Fremdsprache										
	Englisch	Fran- zösisch	Spanisch	Latein	Russisch	Italie- nisch	Türkisch	Grie- chisch	Polnisch	Nieder- ländisch	sonstige Fremd- sprachen
Hamburg											
Berufsschulen im dual. System 1)	14 086	1 466	586	-	8	-	-	-	-	-	97
Berufsvorbereitungsjahr .....	1 021	-	-	-	43	-	-	-	-	-	-
mit Vollzeitunterricht .....	1 021	-	-	-	43	-	-	-	-	-	-
Berufsfachschulen .....	7 866	1 254	2 335	-	24	1	1	-	-	-	2
mit Vollzeitunterricht .....	7 866	1 254	2 335	-	24	1	1	-	-	-	2
Fachoberschulen .....	1 576	3	1	-	3	-	-	-	-	-	-
mit Vollzeitunterricht 3) ....	1 576	3	1	-	3	-	-	-	3	-	-
Fachgymnasien .....	1 944	421	1 092	-	14	-	3	-	-	-	2
Fachschulen .....	947	143	57	-	1	-	-	-	-	-	-
mit Vollzeitunterricht 3) ....	653	143	2	-	1	-	-	-	-	-	-
mit Teilzeitunterricht .....	294	-	55	-	-	-	-	-	-	-	-
Zusammen ...	27 440	3 287	4 071	-	93	1	4	-	3	-	101
Hessen											
Berufsschulen im dual. System 1)	8 484	377	190	-	-	69	6	-	-	-	-
Berufsvorbereitungsjahr .....	262	-	-	-	-	-	23	-	-	-	-
mit Vollzeitunterricht .....	262	-	-	-	-	-	23	-	-	-	-
Berufsgrundbildungsjahr .....	3 909	11	-	-	-	-	-	-	-	-	-
mit Vollzeitunterricht .....	3 909	11	-	-	-	-	-	-	-	-	-
Berufsaufbauschulen .....	116	-	-	-	-	-	-	-	-	-	-
mit Vollzeitunterricht .....	116	-	-	-	-	-	-	-	-	-	-
Berufsfachschulen .....	17 372	983	1 044	-	-	-	-	-	-	-	-
mit Vollzeitunterricht .....	17 372	983	1 044	-	-	-	-	-	-	-	-
Fachoberschulen .....	10 517	1	1	-	101	-	-	-	-	-	-
mit Vollzeitunterricht .....	10 301	1	1	-	101	-	-	-	-	-	-
mit Teilzeitunterricht .....	216	-	-	-	-	-	-	-	-	-	-
Fachgymnasien .....	9 875	2 396	919	95	8	139	-	-	-	-	-
Fachschulen .....	4 923	35	76	-	-	24	-	-	-	-	-
mit Vollzeitunterricht .....	2 598	22	76	-	-	24	-	-	-	-	-
mit Teilzeitunterricht .....	2 325	13	-	-	-	-	-	-	-	-	-
Zusammen ...	55 458	3 803	2 230	95	109	232	29	-	-	-	-
Mecklenburg-Vorpommern											
Berufsschulen im dual. System 1)	23 881	371	-	-	-	-	-	-	-	-	-
Berufsvorbereitungsjahr .....	176	-	-	-	-	-	-	-	-	-	-
mit Teilzeitunterricht .....	176	-	-	-	-	-	-	-	-	-	-
Berufsfachschulen .....	4 403	50	-	60	11	-	-	-	-	-	20
mit Vollzeitunterricht .....	4 403	50	-	60	11	-	-	-	-	-	20
Fachoberschulen .....	699	-	-	-	-	-	-	-	-	-	-
mit Vollzeitunterricht .....	667	-	-	-	-	-	-	-	-	-	-
mit Teilzeitunterricht .....	32	-	-	-	-	-	-	-	-	-	-
Fachgymnasien .....	3 014	1 992	27	9	627	-	-	-	-	-	-
Fachschulen .....	1 141	22	-	-	12	-	-	-	-	-	28
mit Vollzeitunterricht .....	882	22	-	-	12	-	-	-	-	-	28
mit Teilzeitunterricht .....	259	-	-	-	-	-	-	-	-	-	-
Zusammen ...	33 314	2 435	27	69	650	-	-	-	-	-	48
Niedersachsen											
Berufsschulen im dual. System 1)	42 567	532	523	43	88	3	-	2	1	5	9
Berufsvorbereitungsjahr .....	199	-	16	-	4	-	-	-	-	-	-
mit Vollzeitunterricht .....	199	-	16	-	4	-	-	-	-	-	-
Berufsgrundbildungsjahr .....	1 927	3	1	-	2	-	-	-	-	-	3
mit Vollzeitunterricht .....	1 927	3	1	-	2	-	-	-	-	-	3
Berufsaufbauschulen .....	17	-	-	-	-	-	-	-	-	-	-
mit Vollzeitunterricht .....	17	-	-	-	-	-	-	-	-	-	-
Berufsfachschulen .....	35 164	432	912	2	46	1	-	-	-	-	16
mit Vollzeitunterricht .....	35 164	432	912	2	46	1	-	-	-	-	16
Fachoberschulen .....	7 701	13	4	2	2	-	-	1	-	13	1
mit Vollzeitunterricht .....	4 919	4	2	1	1	-	-	-	-	13	-
mit Teilzeitunterricht .....	2 782	9	2	1	1	-	-	1	-	-	1
Fachgymnasien .....	11 539	4 447	4 902	115	43	-	-	-	1	153	2
Berufsober-/Techn. Oberschulen ..	209	-	-	-	-	-	-	-	-	-	-
Fachschulen .....	10 486	227	150	5	22	-	-	-	2	1	5
mit Vollzeitunterricht .....	9 427	227	124	5	22	-	-	-	2	1	5
mit Teilzeitunterricht .....	1 059	-	26	-	-	-	-	-	-	-	-
Zusammen ...	109 809	5 654	6 508	167	207	4	-	3	4	172	36
Nordrhein-Westfalen											
Berufsschulen im dual. System 1)	19 739	1 219	605	-	-	-	-	-	-	470	1 049
Berufsvorbereitungsjahr .....	963	-	-	-	45	-	-	-	-	-	-
mit Vollzeitunterricht .....	963	-	-	-	45	-	-	-	-	-	-
Berufsgrundbildungsjahr .....	5 702	31	38	-	-	-	-	-	-	-	12
mit Vollzeitunterricht .....	5 702	31	38	-	-	-	-	-	-	-	12
Berufsfachschulen .....	73 246	12 931	19 317	-	-	92	-	-	-	733	168
mit Vollzeitunterricht .....	73 222	12 931	19 317	-	-	92	-	-	-	733	168
mit Teilzeitunterricht .....	24	-	-	-	-	-	-	-	-	-	-
Fachoberschulen .....	15 419	31	-	-	-	-	-	-	-	-	-
mit Vollzeitunterricht .....	7 773	31	-	-	-	-	-	-	-	-	-
mit Teilzeitunterricht .....	7 646	-	-	-	-	-	-	-	-	-	-
Kollegschulen .....	27 932	4 261	4 178	27	-	59	-	-	-	-	291
mit Vollzeitunterricht .....	20 346	3 848	3 988	27	-	59	-	-	-	-	27
mit Teilzeitunterricht .....	7 586	413	190	-	-	-	-	-	-	-	264
Fachschulen .....	10 470	130	200	-	-	-	-	-	-	94	-
mit Vollzeitunterricht .....	4 651	95	85	-	-	-	-	-	-	81	-
mit Teilzeitunterricht .....	5 819	35	115	-	-	-	-	-	-	13	-
Zusammen ...	153 471	18 603	24 338	27	45	151	-	-	-	1 297	1 520

Fußnoten siehe S. 18.

# Berufliche Schulen 1998/99

## 3 Schüler mit fremdsprachlichem Unterricht nach Schularten und Ländern

Schulart	Fremdsprache										
	Englisch	Fran- zösisch	Spanisch	Latein	Russisch	Italie- nisch	Türkisch	Grie- chisch	Polnisch	Nieder- ländisch	sonstige Fremd- sprachen
Rheinland-Pfalz											
Berufsschulen im dual. System 1)	11 310	1 004	-	-	-	-	-	-	-	-	-
Berufsvorbereitungsjahr .....	126	-	-	-	-	-	-	-	-	-	-
mit Vollzeitunterricht .....	106	-	-	-	-	-	-	-	-	-	-
mit Teilzeitunterricht .....	20	-	-	-	-	-	-	-	-	-	-
Berufsgrundbildungsjahr .....	552	59	-	-	-	-	-	-	-	-	-
mit Vollzeitunterricht .....	552	59	-	-	-	-	-	-	-	-	-
Berufsaufbauschulen .....	63	-	-	-	-	-	-	-	-	-	-
mit Vollzeitunterricht .....	63	-	-	-	-	-	-	-	-	-	-
Berufsfachschulen .....	16 324	1 728	6	-	6	1	-	-	-	-	-
mit Vollzeitunterricht .....	16 324	1 728	6	-	6	1	-	-	-	-	-
Fachoberschulen .....	2 331	75	-	-	-	-	-	-	-	-	-
mit Vollzeitunterricht .....	1 651	75	-	-	-	-	-	-	-	-	-
mit Teilzeitunterricht .....	680	-	-	-	-	-	-	-	-	-	-
Fachgymnasien .....	4 173	4 032	141	-	-	-	-	-	-	-	-
Fachschulen .....	1 842	314	28	-	-	-	-	-	-	-	-
mit Vollzeitunterricht .....	715	107	7	-	-	-	-	-	-	-	-
mit Teilzeitunterricht .....	1 127	207	21	-	-	-	-	-	-	-	-
Zusammen ...	36 721	7 212	175	-	6	1	-	-	-	-	-
Saarland											
Berufsschulen im dual. System 1)	1 800	2 543	-	-	-	-	-	-	-	-	-
Berufsgrundbildungsjahr .....	-	20	-	-	-	-	-	-	-	-	-
mit Vollzeitunterricht .....	-	20	-	-	-	-	-	-	-	-	-
Berufsaufbauschulen .....	12	-	-	-	-	-	-	-	-	-	-
mit Vollzeitunterricht .....	12	-	-	-	-	-	-	-	-	-	-
Berufsfachschulen .....	2 352	2 993	-	-	-	-	-	-	-	-	-
mit Vollzeitunterricht .....	2 352	2 993	-	-	-	-	-	-	-	-	-
Fachoberschulen .....	2 432	1 574	-	-	-	-	-	-	-	-	-
mit Vollzeitunterricht .....	2 331	1 541	-	-	-	-	-	-	-	-	-
mit Teilzeitunterricht .....	101	33	-	-	-	-	-	-	-	-	-
Fachschulen .....	332	292	-	-	-	-	-	-	-	-	-
mit Vollzeitunterricht .....	257	231	-	-	-	-	-	-	-	-	-
mit Teilzeitunterricht .....	75	61	-	-	-	-	-	-	-	-	-
Zusammen ...	6 928	7 422	-	-	-	-	-	-	-	-	-
Sachsen											
Berufsschulen im dual. System 1)	33 995	3 690	33	-	-	-	-	-	-	-	11
Berufsvorbereitungsjahr .....	419	56	-	-	-	-	-	-	-	-	-
mit Vollzeitunterricht .....	359	56	-	-	-	-	-	-	-	-	-
mit Teilzeitunterricht .....	60	-	-	-	-	-	-	-	-	-	-
Berufsgrundbildungsjahr .....	453	290	-	-	-	-	-	-	-	-	-
mit Vollzeitunterricht .....	453	290	-	-	-	-	-	-	-	-	-
Berufsfachschulen .....	9 845	2 153	611	199	382	39	-	1	-	-	4
mit Vollzeitunterricht .....	9 845	2 153	611	199	382	39	-	1	-	-	4
Fachoberschulen .....	5 069	70	-	-	166	-	-	-	-	-	-
mit Vollzeitunterricht .....	4 983	70	-	-	166	-	-	-	-	-	-
mit Teilzeitunterricht .....	86	-	-	-	-	-	-	-	-	-	-
Fachgymnasien .....	6 119	3 300	84	37	1 979	-	-	-	-	-	-
Fachschulen .....	3 342	144	-	-	68	-	-	-	-	-	54
mit Vollzeitunterricht .....	1 937	142	-	-	68	-	-	-	-	-	54
mit Teilzeitunterricht .....	1 405	2	-	-	-	-	-	-	-	-	-
Zusammen ...	59 242	9 703	728	236	2 595	39	-	1	-	-	69
Sachsen-Anhalt											
Berufsschulen im dual. System 1)	16 953	2 088	239	-	67	-	-	-	-	-	-
Berufsvorbereitungsjahr .....	203	-	-	-	-	-	-	-	-	-	-
mit Vollzeitunterricht .....	203	-	-	-	-	-	-	-	-	-	-
Berufsgrundbildungsjahr .....	334	1	-	-	4	-	-	-	-	-	-
mit Vollzeitunterricht .....	334	1	-	-	4	-	-	-	-	-	-
Berufsfachschulen .....	10 248	878	207	55	270	-	-	-	-	-	-
mit Vollzeitunterricht .....	10 248	878	207	55	270	-	-	-	-	-	-
Fachoberschulen .....	1 348	-	-	-	-	-	-	-	-	-	-
mit Vollzeitunterricht .....	1 348	-	-	-	-	-	-	-	-	-	-
Fachgymnasien .....	2 677	1 204	75	-	507	-	-	-	-	-	-
Fachschulen .....	994	43	-	-	-	-	-	-	-	-	-
mit Vollzeitunterricht .....	703	43	-	-	-	-	-	-	-	-	-
mit Teilzeitunterricht .....	291	-	-	-	-	-	-	-	-	-	-
Zusammen ...	32 757	4 214	521	55	848	-	-	-	-	-	-

Fußnoten siehe S. 18.

# Berufliche Schulen 1998/99

## 3 Schüler mit fremdsprachlichem Unterricht nach Schularten und Ländern

Schulart	Fremdsprache										sonstige Fremd- sprachen
	Englisch	Fran- zösisch	Spanisch	Latein	Russisch	Italie- nisch	Türkisch	Grie- chisch	Polnisch	Nieder- ländisch	
Schleswig-Holstein											
Berufsschulen im dual. System 1)	13 020	50	-	-	-	-	-	-	-	-	76
Berufsvorbereitungsjahr .....	40	-	-	-	-	-	-	-	-	-	-
mit Vollzeitunterricht .....	40	-	-	-	-	-	-	-	-	-	-
Berufsgrundbildungsjahr .....	386	-	-	-	-	-	-	-	-	-	-
mit Vollzeitunterricht .....	386	-	-	-	-	-	-	-	-	-	-
Berufsfachschulen .....	9 986	218	621	-	5	-	-	-	-	-	29
mit Vollzeitunterricht .....	9 986	218	621	-	5	-	-	-	-	-	29
Fachoberschulen .....	865	-	-	-	1	-	-	-	-	-	-
mit Vollzeitunterricht .....	745	-	-	-	1	-	-	-	-	-	-
mit Teilzeitunterricht .....	120	-	-	-	-	-	-	-	-	-	-
Fachgymnasien .....	5 047	2 449	2 002	85	52	-	27	-	-	-	353
Fachschulen .....	2 714	146	231	-	16	27	-	-	-	-	79
mit Vollzeitunterricht .....	2 373	146	231	-	16	27	-	-	-	-	79
mit Teilzeitunterricht .....	341	-	-	-	-	-	-	-	-	-	-
Zusammen ...	32 058	2 857	2 854	85	74	27	27	-	-	-	537
Thüringen											
Berufsschulen im dual. System 1)	16 739	1 234	-	-	31	-	-	-	-	-	56
Berufsvorbereitungsjahr .....	104	-	-	-	-	-	-	-	-	-	-
mit Vollzeitunterricht .....	85	-	-	-	-	-	-	-	-	-	-
mit Teilzeitunterricht .....	19	-	-	-	-	-	-	-	-	-	-
Berufsgrundbildungsjahr .....	335	-	-	-	-	-	-	-	-	-	-
mit Vollzeitunterricht .....	335	-	-	-	-	-	-	-	-	-	-
Berufsfachschulen .....	13 060	978	346	-	149	17	-	-	-	-	-
mit Vollzeitunterricht .....	11 828	886	346	-	148	17	-	-	-	-	-
mit Teilzeitunterricht .....	1 232	92	-	-	1	-	-	-	-	-	-
Fachoberschulen .....	1 724	42	-	-	181	-	-	-	-	-	-
mit Vollzeitunterricht .....	1 724	42	-	-	181	-	-	-	-	-	-
Fachgymnasien .....	2 455	1 522	-	2	343	-	-	-	-	-	-
Fachschulen .....	2 413	50	-	-	255	-	-	-	-	-	6
mit Vollzeitunterricht .....	1 867	50	-	-	220	-	-	-	-	-	6
mit Teilzeitunterricht .....	546	-	-	-	35	-	-	-	-	-	-
Zusammen ...	36 830	3 826	346	2	959	17	-	-	-	-	62
Deutschland											
Berufsschulen im dual. System 1)	303 977	16 973	2 740	43	202	389	6	2	1	475	1 597
Berufsvorbereitungsjahr .....	6 820	56	16	-	92	-	23	-	-	-	3
mit Vollzeitunterricht .....	6 487	56	16	-	92	-	23	-	-	-	2
mit Teilzeitunterricht .....	333	-	-	-	-	-	-	-	-	-	1
Berufsgrundbildungsjahr .....	13 792	415	40	-	6	-	-	-	-	-	79
mit Vollzeitunterricht .....	13 792	415	40	-	6	-	-	-	-	-	79
Berufsaufbauschulen .....	2 156	-	3	-	-	-	-	-	-	-	-
mit Vollzeitunterricht .....	2 119	-	3	-	-	-	-	-	-	-	-
mit Teilzeitunterricht .....	37	-	-	-	-	-	-	-	-	-	-
Berufsfachschulen .....	279 667	40 556	28 843	405	1 117	378	10	1	3	733	312
mit Vollzeitunterricht .....	274 982	40 304	28 806	405	1 116	378	10	1	3	733	312
mit Teilzeitunterricht .....	4 685	252	37	-	1	-	-	-	-	-	-
Fachoberschulen .....	83 850	2 139	6	2	474	-	-	1	4	13	147
mit Vollzeitunterricht .....	57 474	1 923	4	1	473	-	-	-	4	13	41
mit Teilzeitunterricht .....	26 376	216	2	1	1	-	-	1	-	-	106
Fachgymnasien .....	88 645	40 630	12 583	430	4 363	865	30	-	1	153	372
Kollegschen .....	27 932	4 261	4 178	27	-	59	-	-	-	-	291
mit Vollzeitunterricht .....	20 346	3 848	3 988	27	-	59	-	-	-	-	27
mit Teilzeitunterricht .....	7 586	413	190	-	-	-	-	-	-	-	264
Berufsober-/Techn. Oberschulen ..	8 178	1 670	41	578	-	-	-	-	-	-	17
Fachschulen .....	51 993	2 549	884	5	428	61	2	-	4	95	199
mit Vollzeitunterricht .....	36 394	2 207	842	5	393	61	2	-	4	82	199
mit Teilzeitunterricht .....	15 599	342	242	-	35	-	-	-	-	13	-
Fachakademien .....	3 724	445	578	27	118	295	-	-	-	-	31
Insgesamt ...	870 734	109 694	49 912	1 517	6 800	2 047	71	4	13	1 469	3 048

1) Einschl. Berufsgrundbildungsjahr in kooperativer Form.  
2) Geschätzte Daten.

3) Einschl. Teilzeitunterricht.

# Berufliche Schulen 1998/99

## 4 Hauptberufliche Lehrer nach Schularten, rechtlichem Status der Schulen und Ländern

### 4.1 Vollbeschäftigte Lehrer

Schulart	Vollbeschäftigte			Davon an					
	Lehrer			öffentlichen Schulen			privaten Schulen		
	insgesamt	männlich	weiblich	zusammen	männlich	weiblich	zusammen	männlich	weiblich
<b>Baden-Württemberg</b>									
Berufsschulen 1) .....	4 104	3 374	730	3 966	3 286	680	138	88	50
Berufsvorbereitungsjahr .....	780	646	134	780	646	134	-	-	-
mit Vollzeitunterricht .....	780	646	134	780	646	134	-	-	-
Berufsgrundbildungsjahr .....	39	32	7	39	32	7	-	-	-
mit Vollzeitunterricht .....	39	32	7	39	32	7	-	-	-
Berufsaufbauschulen .....	37	31	6	37	31	6	-	-	-
mit Vollzeitunterricht .....	37	31	6	37	31	6	-	-	-
Berufsfachschulen .....	5 135	4 107	1 028	4 535	3 757	778	600	350	250
mit Vollzeitunterricht .....	4 701	3 804	897	4 224	3 499	725	477	305	172
mit Teilzeitunterricht .....	434	303	131	311	258	53	123	45	78
Fachgymnasien .....	2 111	1 741	370	2 067	1 713	354	44	28	16
Berufsober-/Techn. Oberschulen	53	44	9	53	44	9	-	-	-
Fachschulen .....	1 033	812	221	805	657	148	228	155	73
mit Vollzeitunterricht .....	790	632	158	630	522	108	160	110	50
mit Teilzeitunterricht .....	243	180	63	175	135	40	68	45	23
Zusammen ...	13 292	10 787	2 505	12 282	10 166	2 116	1 010	621	389
<b>Bayern</b>									
Berufsschulen 1)2) .....	6 754	5 745	1 009	6 033	5 197	836	721	548	173
Berufsaufbauschulen .....	47	35	12	44	34	10	3	1	2
mit Vollzeitunterricht 3) ...	47	35	12	44	34	10	3	1	2
Berufsfachschulen .....	1 037	421	616	794	321	473	243	100	143
mit Vollzeitunterricht .....	1 037	421	616	794	321	473	243	100	143
Fachoberschulen .....	1 240	1 038	202	1 214	1 021	193	26	17	9
mit Vollzeitunterricht 3) ...	1 240	1 038	202	1 214	1 021	193	26	17	9
Berufsober-/Techn. Oberschulen	363	291	72	363	291	72	-	-	-
Fachschulen .....	674	491	183	358	316	42	316	175	141
mit Vollzeitunterricht 3) ...	674	491	183	358	316	42	316	175	141
Fachakademien .....	575	323	252	328	196	132	247	127	120
Zusammen ...	10 690	8 344	2 346	9 134	7 376	1 758	1 556	968	588
<b>Berlin</b>									
Berufsschulen 1) .....	1 531	1 011	520	1 495	984	511	36	27	9
Berufsvorbereitungsjahr .....	384	234	150	381	233	148	3	1	2
mit Vollzeitunterricht .....	338	205	133	335	204	131	3	1	2
mit Teilzeitunterricht .....	46	29	17	46	29	17	-	-	-
Berufsgrundbildungsjahr .....	6	5	1	6	5	1	-	-	-
mit Vollzeitunterricht .....	6	5	1	6	5	1	-	-	-
Berufsfachschulen .....	732	433	299	637	381	256	95	52	43
mit Vollzeitunterricht .....	732	433	299	637	381	256	95	52	43
Fachoberschulen .....	253	155	98	249	154	95	4	1	3
mit Vollzeitunterricht .....	226	138	88	222	137	85	4	1	3
mit Teilzeitunterricht .....	27	17	10	27	17	10	-	-	-
Fachgymnasien .....	162	116	46	162	116	46	-	-	-
Fachschulen .....	356	153	203	269	123	146	87	30	57
mit Vollzeitunterricht .....	307	124	183	230	98	132	77	26	51
mit Teilzeitunterricht .....	49	29	20	39	25	14	10	4	6
Zusammen ...	3 424	2 107	1 317	3 199	1 996	1 203	225	111	114
<b>Brandenburg</b>									
Berufsschulen 1)4) .....	2 624	1 260	1 364	2 561	1 238	1 323	63	22	41
Fachschulen .....	7	2	5	-	-	-	7	2	5
mit Vollzeitunterricht 3)5) ...	7	2	5	-	-	-	7	2	5
Zusammen ...	2 631	1 262	1 369	2 561	1 238	1 323	70	24	46
<b>Bremen 5)</b>									
Berufsschulen 1) .....	511	443	68	496	431	65	15	12	3
Berufsvorbereitungsjahr .....	55	42	13	53	42	11	2	-	2
mit Vollzeitunterricht .....	35	28	7	35	28	7	-	-	-
mit Teilzeitunterricht .....	20	14	6	18	14	4	2	-	2
Berufsgrundbildungsjahr .....	4	3	1	4	3	1	-	-	-
mit Vollzeitunterricht .....	4	3	1	4	3	1	-	-	-
Berufsaufbauschulen .....	1	1	-	1	1	-	-	-	-
mit Vollzeitunterricht .....	1	1	-	1	1	-	-	-	-
Berufsfachschulen .....	329	246	83	329	246	83	-	-	-
mit Vollzeitunterricht 3) ...	329	246	83	329	246	83	-	-	-
Fachoberschulen .....	69	57	12	69	57	12	-	-	-
mit Vollzeitunterricht 3) ...	69	57	12	69	57	12	-	-	-
Fachschulen .....	45	29	16	37	22	15	8	7	1
mit Vollzeitunterricht 3) ...	45	29	16	37	22	15	8	7	1
Zusammen ...	1 014	821	193	989	802	187	25	19	6

Fußnoten siehe S. 22.

Statistisches Bundesamt, Arbeitsunterlage zur Fachserie 11, Reihe 2

# Berufliche Schulen 1998/99

## 4 Hauptberufliche Lehrer nach Schularten, rechtlichem Status der Schulen und Ländern

### 4.1 Vollbeschäftigte Lehrer

Schulart	Vollbeschäftigte			Davon an					
	Lehrer			öffentlichen Schulen			privaten Schulen		
	insgesamt	männlich	weiblich	zusammen	männlich	weiblich	zusammen	männlich	weiblich
<b>Hamburg §)</b>									
Berufsschulen 1) .....	894	742	152	894	742	152	-	-	-
Berufsvorbereitungsjahr .....	298	222	76	298	222	76	-	-	-
mit Vollzeitunterricht .....	298	222	76	298	222	76	-	-	-
Berufsfachschulen .....	512	325	187	476	314	162	36	11	25
mit Vollzeitunterricht .....	512	325	187	476	314	162	36	11	25
Fachoberschulen .....	63	49	14	62	48	14	1	1	-
mit Vollzeitunterricht .....	63	49	14	62	48	14	1	1	-
Fachgymnasien .....	165	125	40	165	125	40	-	-	-
Fachschulen .....	219	143	76	185	122	63	34	21	13
mit Vollzeitunterricht .....	204	130	74	170	109	61	34	21	13
mit Teilzeitunterricht .....	15	13	2	15	13	2	-	-	-
Zusammen ...	2 151	1 606	545	2 080	1 573	507	71	33	38
<b>Hessen</b>									
Berufsschulen 1) .....	2 487	1 885	602	2 465	1 875	590	22	10	12
Berufsvorbereitungsjahr .....	250	225	25	250	225	25	-	-	-
mit Vollzeitunterricht .....	250	225	25	250	225	25	-	-	-
Berufsgrundbildungsjahr .....	218	200	18	218	200	18	-	-	-
mit Vollzeitunterricht .....	218	200	18	218	200	18	-	-	-
Berufsaufbauschulen .....	4	2	2	4	2	2	-	-	-
mit Vollzeitunterricht .....	4	2	2	4	2	2	-	-	-
Berufsfachschulen .....	1 089	869	220	1 043	839	204	46	30	16
mit Vollzeitunterricht .....	1 089	869	220	1 043	839	204	46	30	16
Fachoberschulen .....	552	502	50	548	500	48	4	2	2
mit Vollzeitunterricht .....	552	502	50	548	500	48	4	2	2
Fachgymnasien .....	568	475	93	556	470	86	12	5	7
Fachschulen .....	566	384	182	488	328	160	78	56	22
mit Vollzeitunterricht .....	513	355	158	437	300	137	76	55	21
mit Teilzeitunterricht .....	53	29	24	51	28	23	2	1	1
Zusammen ...	5 734	4 542	1 192	5 572	4 439	1 133	162	103	59
<b>Mecklenburg-Vorpommern §)</b>									
Berufsschulen 1) .....	1 244	643	601	1 238	639	599	6	4	2
Berufsvorbereitungsjahr .....	222	127	95	211	124	87	11	3	8
mit Vollzeitunterricht .....	106	66	40	95	63	32	11	3	8
mit Teilzeitunterricht .....	116	61	55	116	61	55	-	-	-
Berufsfachschulen .....	568	148	420	500	126	374	68	22	46
mit Vollzeitunterricht .....	568	148	420	500	126	374	68	22	46
Fachoberschulen .....	49	25	24	49	25	24	-	-	-
mit Vollzeitunterricht .....	48	25	23	48	25	23	-	-	-
mit Teilzeitunterricht .....	1	-	1	1	-	1	-	-	-
Fachgymnasien .....	248	103	145	248	103	145	-	-	-
Fachschulen .....	100	44	56	86	36	50	14	8	6
mit Vollzeitunterricht .....	72	28	44	58	20	38	14	8	6
mit Teilzeitunterricht .....	28	16	12	28	16	12	-	-	-
Zusammen ...	2 431	1 090	1 341	2 332	1 053	1 279	99	37	62
<b>Niedersachsen</b>									
Berufsschulen 1) .....	2 992	2 523	469	2 986	2 519	467	6	4	2
Berufsvorbereitungsjahr .....	536	423	113	517	410	107	19	13	6
mit Vollzeitunterricht .....	536	423	113	517	410	107	19	13	6
Berufsgrundbildungsjahr .....	1 193	1 138	55	1 177	1 123	54	16	15	1
mit Vollzeitunterricht .....	1 193	1 138	55	1 177	1 123	54	16	15	1
Berufsaufbauschulen .....	2	2	-	2	2	-	-	-	-
mit Vollzeitunterricht .....	2	2	-	2	2	-	-	-	-
Berufsfachschulen .....	1 972	1 040	932	1 703	937	766	269	103	166
mit Vollzeitunterricht .....	1 971	1 039	932	1 703	937	766	268	102	166
mit Teilzeitunterricht .....	1	1	-	-	-	-	1	1	-
Fachoberschulen .....	365	309	56	348	296	52	17	13	4
mit Vollzeitunterricht .....	312	265	47	301	257	44	11	8	3
mit Teilzeitunterricht .....	53	44	9	47	39	8	6	5	1
Fachgymnasien .....	893	717	176	893	717	176	-	-	-
Berufsober-/Techn. Oberschulen	12	11	1	11	10	1	1	1	-
Fachschulen .....	576	386	190	419	305	114	157	81	76
mit Vollzeitunterricht .....	490	318	172	354	248	106	136	70	66
mit Teilzeitunterricht .....	86	68	18	65	57	8	21	11	10
Zusammen ...	8 541	6 549	1 992	8 056	6 319	1 737	485	230	255
<b>Nordrhein-Westfalen §)</b>									
Berufsschulen 1)7) .....	6 386	5 234	1 152	6 028	4 930	1 098	358	304	54
Berufsvorbereitungsjahr .....	276	205	71	247	179	68	29	26	3
mit Vollzeitunterricht .....	276	205	71	247	179	68	29	26	3
Berufsgrundbildungsjahr .....	639	463	176	607	435	172	32	28	4
mit Vollzeitunterricht .....	639	463	176	607	435	172	32	28	4
Berufsfachschulen .....	4 240	2 882	1 358	3 984	2 724	1 260	256	158	98
mit Vollzeitunterricht 3) ...	4 240	2 882	1 358	3 984	2 724	1 260	256	158	98
Fachoberschulen .....	567	455	112	518	423	95	49	32	17
mit Vollzeitunterricht 3) ...	567	455	112	518	423	95	49	32	17
Kollegschulen .....	3 035	2 397	638	2 980	2 358	622	55	39	16
mit Vollzeitunterricht 3) ...	3 035	2 397	638	2 980	2 358	622	55	39	16
Fachschulen .....	1 560	1 043	517	1 044	762	282	516	281	235
mit Vollzeitunterricht 3) ...	1 560	1 043	517	1 044	762	282	516	281	235
Zusammen ...	16 703	12 679	4 024	15 408	11 811	3 597	1 295	868	427

Fußnoten siehe S. 22.

Statistisches Bundesamt, Arbeitsunterlage zur Fachserie 11, Reihe 2



# Berufliche Schulen 1998/99

## 4 Hauptberufliche Lehrer nach Schularten, rechtlichem Status der Schulen und Ländern

### 4.1 Vollbeschäftigte Lehrer

Schulart	Vollbeschäftigte			Davon an					
	Lehrer			öffentlichen Schulen			privaten Schulen		
	insgesamt	männlich	weiblich	zusammen	männlich	weiblich	zusammen	männlich	weiblich
<b>Rheinland-Pfalz 8)</b>									
Berufsschulen 1)2) .....	3 794	2 999	795	3 724	2 953	771	70	46	24
Berufsaufbauschulen .....	16	13	3	16	13	3	-	-	-
mit Vollzeitunterricht .....	16	13	3	16	13	3	-	-	-
Berufsfachschulen .....	1 996	1 453	543	1 915	1 406	509	81	47	34
mit Vollzeitunterricht .....	1 986	1 447	539	1 905	1 400	505	81	47	34
mit Teilzeitunterricht .....	10	6	4	10	6	4	-	-	-
Fachoberschulen .....	644	563	81	637	558	79	7	5	2
mit Vollzeitunterricht .....	517	459	58	513	456	57	4	3	1
mit Teilzeitunterricht .....	127	104	23	124	102	22	3	2	1
Fachgymnasien .....	620	503	117	620	503	117	-	-	-
Fachschulen .....	1 128	849	279	1 000	780	220	128	69	59
mit Vollzeitunterricht .....	524	385	139	440	340	100	84	45	39
mit Teilzeitunterricht .....	604	464	140	560	440	120	44	24	20
Zusammen ...	8 198	6 380	1 818	7 912	6 213	1 699	286	167	119
<b>Saarland</b>									
Berufsschulen 1) .....	573	478	95	542	453	89	31	25	6
Berufsvorbereitungsjahr .....	26	20	6	26	20	6	-	-	-
mit Vollzeitunterricht .....	26	20	6	26	20	6	-	-	-
Berufsgrundbildungsjahr .....	74	47	27	74	47	27	-	-	-
mit Vollzeitunterricht .....	74	47	27	74	47	27	-	-	-
Berufsaufbauschulen .....	2	2	-	2	2	-	-	-	-
mit Vollzeitunterricht .....	2	2	-	2	2	-	-	-	-
Berufsfachschulen .....	305	206	99	300	204	96	5	2	3
mit Vollzeitunterricht .....	305	206	99	300	204	96	5	2	3
Fachoberschulen .....	155	108	47	155	108	47	-	-	-
mit Vollzeitunterricht 3) ...	155	108	47	155	108	47	-	-	-
Fachschulen .....	71	40	31	58	31	27	13	9	4
mit Vollzeitunterricht 3) ...	71	40	31	58	31	27	13	9	4
Zusammen ...	1 206	901	305	1 157	865	292	49	36	13
<b>Sachsen</b>									
Berufsschulen 1) .....	3 099	1 746	1 353	2 973	1 699	1 274	126	47	79
Berufsvorbereitungsjahr .....	294	174	120	232	137	95	62	37	25
mit Vollzeitunterricht .....	257	155	102	212	130	82	45	25	20
mit Teilzeitunterricht .....	37	19	18	20	7	13	17	12	5
Berufsgrundbildungsjahr .....	109	89	20	95	81	14	14	8	6
mit Vollzeitunterricht .....	109	89	20	95	81	14	14	8	6
Berufsfachschulen .....	1 247	334	913	803	185	618	444	149	295
mit Vollzeitunterricht .....	1 247	334	913	803	185	618	444	149	295
Fachoberschulen .....	249	112	137	243	108	135	6	4	2
mit Vollzeitunterricht .....	249	112	137	243	108	135	6	4	2
Fachgymnasien .....	599	282	317	599	282	317	-	-	-
Fachschulen .....	357	156	201	210	105	105	147	51	96
mit Vollzeitunterricht .....	324	145	179	194	102	92	130	43	87
mit Teilzeitunterricht .....	33	11	22	16	3	13	17	8	9
Zusammen ...	5 954	2 893	3 061	5 155	2 597	2 558	799	296	503
<b>Sachsen-Anhalt</b>									
Berufsschulen 1) .....	1 519	808	711	1 519	808	711	-	-	-
Berufsvorbereitungsjahr .....	389	251	138	389	251	138	-	-	-
mit Vollzeitunterricht .....	389	251	138	389	251	138	-	-	-
Berufsgrundbildungsjahr .....	86	60	26	86	60	26	-	-	-
mit Vollzeitunterricht .....	86	60	26	86	60	26	-	-	-
Berufsfachschulen .....	577	171	406	577	171	406	-	-	-
mit Vollzeitunterricht .....	577	171	406	577	171	406	-	-	-
Fachoberschulen .....	74	38	36	74	38	36	-	-	-
mit Vollzeitunterricht .....	74	38	36	74	38	36	-	-	-
Fachgymnasien .....	240	100	140	240	100	140	-	-	-
Fachschulen .....	136	54	82	136	54	82	-	-	-
mit Vollzeitunterricht .....	105	35	70	105	35	70	-	-	-
mit Teilzeitunterricht .....	31	19	12	31	19	12	-	-	-
Zusammen ...	3 021	1 482	1 539	3 021	1 482	1 539	-	-	-

Fußnoten siehe S. 22..

# Berufliche Schulen 1998/99

## 4 Hauptberufliche Lehrer nach Schularten, rechtlichem Status der Schulen und Ländern

### 4.1 Vollbeschäftigte Lehrer

Schulart	Vollbeschäftigte			Davon an					
	Lehrer			öffentlichen Schulen			privaten Schulen		
	insgesamt	männlich	weiblich	zusammen	männlich	weiblich	zusammen	männlich	weiblich
<b>Schleswig-Holstein</b>									
Berufsschulen 1) .....	1 501	1 239	262	1 501	1 239	262	-	-	-
Berufsvorbereitungsjahr .....	44	38	6	44	38	6	-	-	-
mit Vollzeitunterricht .....	44	38	6	44	38	6	-	-	-
Berufsgrundbildungsjahr .....	47	43	4	47	43	4	-	-	-
mit Vollzeitunterricht .....	47	43	4	47	43	4	-	-	-
Berufsfachschulen .....	454	297	157	431	283	148	23	14	9
mit Vollzeitunterricht .....	454	297	157	431	283	148	23	14	9
Fachoberschulen .....	12	11	1	12	11	1	-	-	-
mit Vollzeitunterricht .....	12	11	1	12	11	1	-	-	-
Fachgymnasien .....	361	279	82	356	276	80	5	3	2
Fachschulen .....	214	168	46	189	148	41	25	20	5
mit Vollzeitunterricht .....	205	159	46	180	139	41	25	20	5
mit Teilzeitunterricht .....	9	9	-	9	9	-	-	-	-
Zusammen ...	2 633	2 075	558	2 580	2 038	542	53	37	16
<b>Thüringen</b>									
Berufsschulen 1) .....	1 548	882	666	1 518	865	653	30	17	13
Berufsvorbereitungsjahr .....	353	231	122	340	223	117	13	8	5
mit Vollzeitunterricht .....	302	198	104	294	192	102	8	6	2
mit Teilzeitunterricht .....	51	33	18	46	31	15	5	2	3
Berufsgrundbildungsjahr .....	30	9	21	26	8	18	4	1	3
mit Vollzeitunterricht .....	30	9	21	26	8	18	4	1	3
Berufsfachschulen .....	1 093	408	685	816	298	518	277	110	167
mit Vollzeitunterricht .....	1 011	378	633	734	268	466	277	110	167
mit Teilzeitunterricht .....	82	30	52	82	30	52	-	-	-
Fachoberschulen .....	115	60	55	114	59	55	1	1	-
mit Vollzeitunterricht .....	115	60	55	114	59	55	1	1	-
Fachgymnasien .....	210	88	122	210	88	122	-	-	-
Fachschulen .....	198	108	90	153	89	64	45	19	26
mit Vollzeitunterricht .....	168	92	76	126	75	51	42	17	25
mit Teilzeitunterricht .....	30	16	14	27	14	13	3	2	1
Zusammen ...	3 547	1 786	1 761	3 177	1 630	1 547	370	156	214
<b>Deutschland</b>									
Berufsschulen 1) .....	41 561	31 012	10 549	39 939	29 858	10 081	1 622	1 154	468
Berufsvorbereitungsjahr .....	3 907	2 838	1 069	3 768	2 750	1 018	139	88	51
mit Vollzeitunterricht .....	3 637	2 682	955	3 522	2 608	914	115	74	41
mit Teilzeitunterricht .....	270	156	114	246	142	104	24	14	10
Berufsgrundbildungsjahr .....	2 445	2 089	356	2 379	2 037	342	66	52	14
mit Vollzeitunterricht .....	2 445	2 089	356	2 379	2 037	342	66	52	14
Berufsaufbauschulen .....	109	86	23	106	85	21	3	1	2
mit Vollzeitunterricht .....	109	86	23	106	85	21	3	1	2
Berufsfachschulen .....	21 286	13 340	7 946	18 843	12 192	6 651	2 443	1 148	1 295
mit Vollzeitunterricht .....	20 759	13 000	7 759	18 440	11 898	6 542	2 319	1 102	1 217
mit Teilzeitunterricht .....	527	340	187	403	294	109	124	46	78
Fachoberschulen .....	4 407	3 482	925	4 292	3 406	886	115	76	39
mit Vollzeitunterricht .....	4 199	3 317	882	4 093	3 248	845	106	69	37
mit Teilzeitunterricht .....	208	165	43	199	158	41	9	7	2
Fachgymnasien .....	6 177	4 529	1 648	6 116	4 493	1 623	61	36	25
Kollegschulen .....	3 035	2 397	638	2 980	2 358	622	55	39	16
mit Vollzeitunterricht 3) .....	3 035	2 397	638	2 980	2 358	622	55	39	16
Berufsober-/Techn. Oberschulen	428	345	82	427	345	82	1	1	-
Fachschulen .....	7 240	4 862	2 378	5 437	3 878	1 559	1 803	984	819
mit Vollzeitunterricht .....	6 059	4 008	2 051	4 421	3 119	1 302	1 638	889	749
mit Teilzeitunterricht .....	1 181	854	327	1 016	759	257	165	95	70
Fachakademien .....	575	323	252	328	196	132	247	127	120
Insgesamt ...	91 170	65 304	25 866	84 615	61 598	23 017	6 555	3 706	2 849

- 1) Berufsschulen im dualen System, einschl. Berufsgrundbildungsjahr in kooperativer Form.
- 2) Einschl. Berufsvorbereitungs- und Berufsgrundbildungsjahr.
- 3) Einschl. Teilzeitunterricht.
- 4) Einschl. Berufsfach-, Fachoberschulen, Fachgymnasien und Fachschulen.

- 5) Nur Lehrer an selbständigen Einrichtungen.
- 6) Die geschlechterspezifische Verteilung der Lehrer nach Schularten wurde geschätzt.
- 7) Einschl. Lehrer der berufsbildenden Zweige der Freien Waldorfschulen an Berufsfach- und Fachschulen.
- 8) Mehrfachzählung.

# Berufliche Schulen 1998/99

## 4 Hauptberufliche Lehrer nach Schularten, rechtlichem Status der Schulen und Ländern

### 4.2 Teilbeschäftigte Lehrer

Schulart	Teilbeschäftigte			Davon an					
	Lehrer			öffentlichen Schulen			privaten Schulen		
	insgesamt	männlich	weiblich	zusammen	männlich	weiblich	zusammen	männlich	weiblich
<b>Baden-Württemberg</b>									
Berufsschulen 1) .....	1 606	423	1 183	1 516	395	1 121	90	28	62
Berufsvorbereitungsjahr .....	298	78	220	298	78	220	-	-	-
mit Vollzeitunterricht .....	298	78	220	298	78	220	-	-	-
Berufsgrundbildungsjahr .....	15	4	11	15	4	11	-	-	-
mit Vollzeitunterricht .....	15	4	11	15	4	11	-	-	-
Berufsaufbauschulen .....	15	4	11	15	4	11	-	-	-
mit Vollzeitunterricht .....	15	4	11	15	4	11	-	-	-
Berufsfachschulen .....	2 125	558	1 567	1 733	452	1 281	392	106	286
mit Vollzeitunterricht .....	1 926	517	1 409	1 614	421	1 193	312	96	216
mit Teilzeitunterricht .....	199	41	158	119	31	88	80	10	70
Fachgymnasien .....	819	215	604	790	206	584	29	9	20
Berufsober-/Techn. Oberschulen	20	5	15	20	5	15	-	-	-
Fachschulen .....	472	166	306	341	115	226	131	51	80
mit Vollzeitunterricht .....	320	87	233	227	57	170	93	30	63
mit Teilzeitunterricht .....	152	79	73	114	58	56	38	21	17
Zusammen ...	5 370	1 453	3 917	4 728	1 259	3 469	642	194	448
<b>Bayern</b>									
Berufsschulen 1)2) .....	1 308	465	843	1 200	434	766	108	31	77
Berufsaufbauschulen .....	27	5	22	27	5	22	-	-	-
mit Vollzeitunterricht 3) ...	27	5	22	27	5	22	-	-	-
Berufsfachschulen .....	838	100	738	524	47	477	314	53	261
mit Vollzeitunterricht .....	838	100	738	524	47	477	314	53	261
Fachoberschulen .....	305	102	203	283	94	189	22	8	14
mit Vollzeitunterricht 3) ...	305	102	203	283	94	189	22	8	14
Berufsober-/Techn. Oberschulen	110	33	77	110	33	77	-	-	-
Fachschulen .....	367	139	228	112	57	55	255	82	173
mit Vollzeitunterricht 3) ...	367	139	228	112	57	55	255	82	173
Fachakademien .....	489	164	325	219	77	142	270	87	183
Zusammen ...	3 444	1 008	2 436	2 475	747	1 728	969	261	708
<b>Berlin</b>									
Berufsschulen 1) .....	312	112	200	308	111	197	4	1	3
Berufsvorbereitungsjahr .....	72	27	45	68	26	42	4	1	3
mit Vollzeitunterricht .....	64	21	43	60	20	40	4	1	3
mit Teilzeitunterricht .....	8	6	2	8	6	2	-	-	-
Berufsfachschulen .....	204	59	145	129	34	95	75	25	50
mit Vollzeitunterricht .....	204	59	145	129	34	95	75	25	50
Fachoberschulen .....	63	20	43	58	19	39	5	1	4
mit Vollzeitunterricht .....	47	12	35	42	11	31	5	1	4
mit Teilzeitunterricht .....	16	8	8	16	8	8	-	-	-
Fachgymnasien .....	54	15	39	54	15	39	-	-	-
Fachschulen .....	117	32	85	66	16	50	51	16	35
mit Vollzeitunterricht .....	96	25	71	62	15	47	34	10	24
mit Teilzeitunterricht .....	21	7	14	4	1	3	17	6	11
Zusammen ...	822	265	557	683	221	462	139	44	95
<b>Brandenburg</b>									
Berufsschulen 1)4) .....	240	80	160	219	78	141	21	2	19
Fachschulen .....	2	-	2	-	-	-	2	-	2
mit Vollzeitunterricht 3)5) ...	2	-	2	-	-	-	2	-	2
Zusammen ...	242	80	162	219	78	141	23	2	21
<b>Bremen 6)</b>									
Berufsschulen 1) .....	93	35	58	87	32	55	6	3	3
Berufsvorbereitungsjahr .....	18	4	14	17	4	13	1	-	1
mit Vollzeitunterricht .....	14	4	10	14	4	10	-	-	-
mit Teilzeitunterricht .....	4	-	4	3	-	3	1	-	1
Berufsgrundbildungsjahr .....	2	2	-	2	2	-	-	-	-
mit Vollzeitunterricht .....	2	2	-	2	2	-	-	-	-
Berufsaufbauschulen .....	1	1	-	1	1	-	-	-	-
mit Vollzeitunterricht .....	1	1	-	1	1	-	-	-	-
Berufsfachschulen .....	100	29	71	100	29	71	-	-	-
mit Vollzeitunterricht 3) ...	100	29	71	100	29	71	-	-	-
Fachoberschulen .....	22	9	13	22	9	13	-	-	-
mit Vollzeitunterricht 3) ...	22	9	13	22	9	13	-	-	-
Fachschulen .....	18	-	18	16	-	16	2	-	2
mit Vollzeitunterricht 3) ...	18	-	18	16	-	16	2	-	2
Zusammen ...	254	80	174	245	77	168	9	3	6

Fußnoten siehe S. 26.

Statistisches Bundesamt, Arbeitsunterlage zur Fachserie 11, Reihe 2

# Berufliche Schulen 1998/99

## 4 Hauptberufliche Lehrer nach Schularten, rechtlichem Status der Schulen und Ländern

### 4.2 Teilbeschäftigte Lehrer

Schulart	Teilbeschäftigte			Davon an					
	Lehrer			öffentlichen Schulen			privaten Schulen		
	insgesamt	männlich	weiblich	zusammen	männlich	weiblich	zusammen	männlich	weiblich
<b>Hamburg 6)</b>									
Berufsschulen 1) .....	338	148	190	338	148	190	-	-	-
Berufsvorbereitungsjahr .....	106	33	73	106	33	73	-	-	-
mit Vollzeitunterricht .....	106	33	73	106	33	73	-	-	-
Berufsfachschulen .....	325	72	253	304	68	236	21	4	17
mit Vollzeitunterricht .....	325	72	253	304	68	236	21	4	17
Fachoberschulen .....	36	16	20	30	12	18	6	4	2
mit Vollzeitunterricht .....	36	16	20	30	12	18	6	4	2
Fachgymnasien .....	77	35	42	77	35	42	-	-	-
Fachschulen .....	149	54	95	126	44	82	23	10	13
mit Vollzeitunterricht .....	141	48	93	118	38	80	23	10	13
mit Teilzeitunterricht .....	8	6	2	8	6	2	-	-	-
Zusammen ...	1 031	358	673	981	340	641	50	18	32
<b>Heessen</b>									
Berufsschulen 1) .....	896	301	595	888	298	590	8	3	5
Berufsvorbereitungsjahr .....	100	30	70	100	30	70	-	-	-
mit Vollzeitunterricht .....	100	30	70	100	30	70	-	-	-
Berufsgrundbildungsjahr .....	85	26	59	84	26	58	1	-	1
mit Vollzeitunterricht .....	85	26	59	84	26	58	1	-	1
Berufsaufbauschulen .....	4	2	2	4	2	2	-	-	-
mit Vollzeitunterricht .....	4	2	2	4	2	2	-	-	-
Berufsfachschulen .....	325	99	226	307	95	212	18	4	14
mit Vollzeitunterricht .....	325	99	226	307	95	212	18	4	14
Fachoberschulen .....	188	57	131	186	56	130	2	1	1
mit Vollzeitunterricht .....	188	57	131	186	56	130	2	1	1
Fachgymnasien .....	196	44	152	190	43	147	6	1	5
Fachschulen .....	177	69	108	139	66	73	38	3	35
mit Vollzeitunterricht .....	140	58	82	103	55	48	37	3	34
mit Teilzeitunterricht .....	37	11	26	36	11	25	1	-	1
Zusammen ...	1 971	628	1 343	1 898	616	1 282	73	12	61
<b>Mecklenburg-Vorpommern 6)</b>									
Berufsschulen 1) .....	23	5	18	23	5	18	-	-	-
Berufsvorbereitungsjahr .....	12	4	8	12	4	8	-	-	-
mit Vollzeitunterricht .....	11	4	7	11	4	7	-	-	-
mit Teilzeitunterricht .....	1	-	1	1	-	1	-	-	-
Berufsfachschulen .....	32	4	28	8	-	8	24	4	20
mit Vollzeitunterricht .....	32	4	28	8	-	8	24	4	20
Fachoberschulen .....	1	-	1	1	-	1	-	-	-
mit Vollzeitunterricht .....	1	-	1	1	-	1	-	-	-
Fachgymnasien .....	2	-	2	2	-	2	-	-	-
Fachschulen .....	7	2	5	2	-	2	5	2	3
mit Vollzeitunterricht .....	6	2	4	1	-	1	5	2	3
mit Teilzeitunterricht .....	1	-	1	1	-	1	-	-	-
Zusammen ...	77	15	62	48	9	39	29	6	23
<b>Niedersachsen</b>									
Berufsschulen 1) .....	900	405	495	892	398	494	8	7	1
Berufsvorbereitungsjahr .....	181	72	109	176	71	105	5	1	4
mit Vollzeitunterricht .....	181	72	109	176	71	105	5	1	4
Berufsgrundbildungsjahr .....	230	187	43	230	187	43	-	-	-
mit Vollzeitunterricht .....	230	187	43	230	187	43	-	-	-
Berufsfachschulen .....	1 382	225	1 157	1 105	162	943	277	63	214
mit Vollzeitunterricht .....	1 380	224	1 156	1 105	162	943	275	62	213
mit Teilzeitunterricht .....	2	1	1	-	-	-	2	1	1
Fachoberschulen .....	109	56	53	95	48	47	14	8	6
mit Vollzeitunterricht .....	89	46	43	80	42	38	9	4	5
mit Teilzeitunterricht .....	20	10	10	15	6	9	5	4	1
Fachgymnasien .....	271	95	176	271	95	176	-	-	-
Berufsober-/Techn. Oberschulen .....	5	2	3	3	1	2	2	1	1
Fachschulen .....	396	103	293	238	65	173	158	38	120
mit Vollzeitunterricht .....	350	84	266	216	53	163	134	31	103
mit Teilzeitunterricht .....	46	19	27	22	12	10	24	7	17
Zusammen ...	3 474	1 145	2 329	3 010	1 027	1 983	464	118	346
<b>Nordrhein-Westfalen 6)</b>									
Berufsschulen 1)7) .....	1 400	402	998	1 319	363	956	81	39	42
Berufsvorbereitungsjahr .....	67	15	52	58	11	47	9	4	5
mit Vollzeitunterricht .....	67	15	52	58	11	47	9	4	5
Berufsgrundbildungsjahr .....	190	33	157	173	27	146	17	6	11
mit Vollzeitunterricht .....	190	33	157	173	27	146	17	6	11
Berufsfachschulen .....	1 464	250	1 214	1 188	196	992	276	54	222
mit Vollzeitunterricht 3) ...	1 464	250	1 214	1 188	196	992	276	54	222
Fachoberschulen .....	145	29	116	126	26	100	19	3	16
mit Vollzeitunterricht 3) ...	145	29	116	126	26	100	19	3	16
Kollegschulen .....	768	202	566	728	195	533	40	7	33
mit Vollzeitunterricht 3) ...	768	202	566	728	195	533	40	7	33
Fachschulen .....	572	119	453	306	62	244	266	57	209
mit Vollzeitunterricht 3) ...	572	119	453	306	62	244	266	57	209
Zusammen ...	4 606	1 050	3 556	3 898	880	3 018	708	170	538

Fußnoten siehe S. 26.

Statistisches Bundesamt, Arbeitsunterlage zur Fachserie 11, Reihe 2

# Berufliche Schulen 1998/99

## 4 Hauptberufliche Lehrer nach Schularten, rechtlichem Status der Schulen und Ländern

### 4.2 Teilbeschäftigte Lehrer

Schulart	Teilbeschäftigte			Davon an					
	Lehrer			öffentlichen Schulen			privaten Schulen		
	insgesamt	männlich	weiblich	zusammen	männlich	weiblich	zusammen	männlich	weiblich
<b>Rheinland-Pfalz 8)</b>									
Berufsschulen 1)2)	1 154	392	762	1 114	384	730	40	8	32
Berufsfachschulen	662	140	522	592	131	461	70	9	61
mit Vollzeitunterricht	656	140	516	586	131	455	70	9	61
mit Teilzeitunterricht	6	-	6	6	-	6	-	-	-
Fachoberschulen	138	39	99	130	39	91	8	-	8
mit Vollzeitunterricht	111	34	77	107	34	73	4	-	4
mit Teilzeitunterricht	27	5	22	23	5	18	4	-	4
Fachgymnasien	156	47	109	156	47	109	-	-	-
Fachschulen	472	173	299	341	157	184	131	16	115
mit Vollzeitunterricht	298	114	184	208	104	104	90	10	80
mit Teilzeitunterricht	174	59	115	133	53	80	41	6	35
Zusammen	2 582	791	1 791	2 333	758	1 575	249	33	216
<b>Saarland</b>									
Berufsschulen 1)	73	22	51	71	22	49	2	-	2
Berufsvorbereitungsjahr	3	-	3	3	-	3	-	-	-
mit Vollzeitunterricht	3	-	3	3	-	3	-	-	-
Berufsgrundbildungsjahr	18	3	15	18	3	15	-	-	-
mit Vollzeitunterricht	18	3	15	18	3	15	-	-	-
Berufsaufbauschulen	1	-	1	1	-	1	-	-	-
mit Vollzeitunterricht	1	-	1	1	-	1	-	-	-
Berufsfachschulen	71	9	62	67	9	58	4	-	4
mit Vollzeitunterricht	71	9	62	67	9	58	4	-	4
Fachoberschulen	32	5	27	32	5	27	-	-	-
mit Vollzeitunterricht 3)	32	5	27	32	5	27	-	-	-
Fachschulen	29	3	26	24	2	22	5	1	4
mit Vollzeitunterricht 3)	29	3	26	24	2	22	5	1	4
Zusammen	227	42	185	216	41	175	11	1	10
<b>Sachsen</b>									
Berufsschulen 1)	106	28	78	84	18	66	22	10	12
Berufsvorbereitungsjahr	16	4	12	6	2	4	10	2	8
mit Vollzeitunterricht	13	4	9	6	2	4	7	2	5
mit Teilzeitunterricht	3	-	3	-	-	-	3	-	3
Berufsgrundbildungsjahr	1	-	1	1	-	1	-	-	-
mit Vollzeitunterricht	1	-	1	1	-	1	-	-	-
Berufsfachschulen	147	21	126	54	3	51	93	18	75
mit Vollzeitunterricht	147	21	126	54	3	51	93	18	75
Fachoberschulen	15	4	11	8	1	7	7	3	4
mit Vollzeitunterricht	15	4	11	8	1	7	7	3	4
Fachgymnasien	20	2	18	20	2	18	-	-	-
Fachschulen	66	25	41	23	9	14	43	16	27
mit Vollzeitunterricht	45	15	30	15	5	10	30	10	20
mit Teilzeitunterricht	21	10	11	8	4	4	13	6	7
Zusammen	371	84	287	196	35	161	175	49	126
<b>Sachsen-Anhalt 9)</b>									
Berufsschulen 1)	56	24	32	56	24	32	-	-	-
Berufsvorbereitungsjahr	2	-	2	2	-	2	-	-	-
mit Vollzeitunterricht	2	-	2	2	-	2	-	-	-
Berufsgrundbildungsjahr	1	1	-	1	1	-	-	-	-
mit Vollzeitunterricht	1	1	-	1	1	-	-	-	-
Berufsfachschulen	14	8	6	14	8	6	-	-	-
mit Vollzeitunterricht	14	8	6	14	8	6	-	-	-
Fachoberschulen	2	1	1	2	1	1	-	-	-
mit Vollzeitunterricht	2	1	1	2	1	1	-	-	-
Fachgymnasien	5	2	3	5	2	3	-	-	-
Fachschulen	3	-	3	3	-	3	-	-	-
mit Vollzeitunterricht	3	-	3	3	-	3	-	-	-
Zusammen	83	36	47	83	36	47	-	-	-

Fußnoten siehe S. 26.

# Berufliche Schulen 1998/99

## 4 Hauptberufliche Lehrer nach Schularten, rechtlichem Status der Schulen und Ländern

### 4.2 Teilbeschäftigte Lehrer

Schulart	Teilbeschäftigte			Davon an					
	Lehrer			öffentlichen Schulen			privaten Schulen		
	insgesamt	männlich	weiblich	zusammen	männlich	weiblich	zusammen	männlich	weiblich
<b>Schleswig-Holstein</b>									
Berufsschulen 1) .....	380	117	263	380	117	263	-	-	-
Berufsvorbereitungsjahr .....	20	3	17	20	3	17	-	-	-
mit Vollzeitunterricht .....	20	3	17	20	3	17	-	-	-
Berufsgrundbildungsjahr .....	6	3	3	6	3	3	-	-	-
mit Vollzeitunterricht .....	6	3	3	6	3	3	-	-	-
Berufsfachschulen .....	269	52	217	244	39	205	25	13	12
mit Vollzeitunterricht .....	269	52	217	244	39	205	25	13	12
Fachoberschulen .....	6	3	3	6	3	3	-	-	-
mit Vollzeitunterricht .....	5	3	2	5	3	2	-	-	-
mit Teilzeitunterricht .....	1	-	1	1	-	1	-	-	-
Fachgymnasien .....	137	34	103	132	32	100	5	2	3
Fachschulen .....	65	16	49	45	8	37	20	8	12
mit Vollzeitunterricht .....	60	14	46	42	7	35	18	7	11
mit Teilzeitunterricht .....	5	2	3	3	1	2	2	1	1
Zusammen ...	883	228	655	833	205	628	50	23	27
<b>Thüringen</b>									
Berufsschulen 1) .....	61	15	46	57	13	44	4	2	2
Berufsvorbereitungsjahr .....	30	15	15	18	7	11	12	8	4
mit Vollzeitunterricht .....	27	15	12	16	7	9	11	8	3
mit Teilzeitunterricht .....	3	-	3	2	-	2	1	-	1
Berufsgrundbildungsjahr .....	7	1	6	2	-	2	5	1	4
mit Vollzeitunterricht .....	7	1	6	2	-	2	5	1	4
Berufsfachschulen .....	116	20	96	50	8	42	66	12	54
mit Vollzeitunterricht .....	110	19	91	44	7	37	66	12	54
mit Teilzeitunterricht .....	6	1	5	6	1	5	-	-	-
Fachoberschulen .....	7	1	6	7	1	6	-	-	-
mit Vollzeitunterricht .....	7	1	6	7	1	6	-	-	-
Fachgymnasien .....	19	6	13	19	6	13	-	-	-
Fachschulen .....	17	6	11	7	2	5	10	4	6
mit Vollzeitunterricht .....	14	5	9	6	2	4	8	3	5
mit Teilzeitunterricht .....	3	1	2	1	-	1	2	1	1
Zusammen ...	257	64	193	160	37	123	97	27	70
<b>Deutschland</b>									
Berufsschulen 1) .....	8 946	2 974	5 972	8 552	2 840	5 712	394	134	260
Berufsvorbereitungsjahr .....	925	285	640	884	269	615	41	16	25
mit Vollzeitunterricht .....	906	279	627	870	263	607	36	16	20
mit Teilzeitunterricht .....	19	6	13	14	6	8	5	-	5
Berufsgrundbildungsjahr .....	555	260	295	532	253	279	23	7	16
mit Vollzeitunterricht .....	555	260	295	532	253	279	23	7	16
Berufsaufbauschulen .....	48	12	36	48	12	36	-	-	-
mit Vollzeitunterricht .....	48	12	36	48	12	36	-	-	-
Berufsfachschulen .....	8 074	1 646	6 428	6 419	1 281	5 138	1 655	365	1 290
mit Vollzeitunterricht .....	7 861	1 603	6 258	6 288	1 249	5 039	1 573	354	1 219
mit Teilzeitunterricht .....	213	43	170	131	32	99	82	11	71
Fachoberschulen .....	1 069	342	727	986	314	672	83	28	55
mit Vollzeitunterricht .....	1 005	319	686	931	295	636	74	24	50
mit Teilzeitunterricht .....	64	23	41	55	19	36	9	4	5
Fachgymnasien .....	1 756	495	1 261	1 716	483	1 233	40	12	28
Kollegschulen .....	768	202	566	728	195	533	40	7	33
mit Vollzeitunterricht 3) ...	768	202	566	728	195	533	40	7	33
Berufsober-/Techn. Oberschulen	135	40	95	133	39	94	2	1	1
Fachschulen .....	2 929	907	2 022	1 789	603	1 186	1 140	304	836
mit Vollzeitunterricht .....	2 461	713	1 748	1 459	457	1 002	1 002	256	746
mit Teilzeitunterricht .....	468	194	274	330	146	184	138	48	90
Fachakademien .....	489	164	325	219	77	142	270	87	183
Insgesamt ...	25 694	7 327	18 367	22 006	6 366	15 640	3 688	961	2 727

- 1) Berufsschulen im dualen System, einschl. Berufsgrundbildungsjahr in kooperativer Form.
- 2) Einschl. Berufsvorbereitungs- und Berufsgrundbildungsjahr.
- 3) Einschl. Teilzeitunterricht.
- 4) Einschl. Berufsfach-, Fachoberschulen, Fachgymnasien und Fachschulen.
- 5) Nur Lehrer an selbständigen Einrichtungen.

- 6) Die geschlechterspezifische Verteilung der Lehrer nach Schularten wurde geschätzt.
- 7) Einschl. Lehrer der berufsbildenden Zweige der Freien Waldorfschulen an Berufsfach- und Fachschulen.
- 8) Mehrfachzählung.
- 9) Nachweis der Lehrer an privaten Schulen erfolgt bei den stundenweise beschäftigten Lehrern.

# Berufliche Schulen 1998/99

## 5 Stundenweise beschäftigte Lehrer nach Schularten, rechtlichem Status der Schulen und Ländern

Schulart	Stundenweise beschäftigte			Davon an					
	Lehrer			öffentlichen Schulen			privaten Schulen		
	insgesamt	männlich	weiblich	zusammen	männlich	weiblich	zusammen	männlich	weiblich
<b>Baden-Württemberg</b>									
Berufsschulen 1) .....	1 062	616	446	806	473	333	256	143	113
Berufsvorbereitungsjahr .....	158	93	65	158	93	65	-	-	-
mit Vollzeitunterricht .....	158	93	65	158	93	65	-	-	-
Berufsgrundbildungsjahr .....	8	5	3	8	5	3	-	-	-
mit Vollzeitunterricht .....	8	5	3	8	5	3	-	-	-
Berufsaufbauschulen .....	7	4	3	7	4	3	-	-	-
mit Vollzeitunterricht .....	7	4	3	7	4	3	-	-	-
Berufsfachschulen .....	2 272	1 207	1 065	923	542	381	1 349	665	684
mit Vollzeitunterricht .....	1 748	1 001	747	860	505	355	888	496	392
mit Teilzeitunterricht .....	524	206	318	63	37	26	461	169	292
Fachgymnasien .....	502	293	209	420	247	173	82	46	36
Berufsober-/Techn. Oberschulen	10	6	4	10	6	4	-	-	-
Fachschulen .....	819	473	346	386	265	121	433	208	225
mit Vollzeitunterricht .....	436	244	192	181	123	58	255	121	134
mit Teilzeitunterricht .....	383	229	154	205	142	63	178	87	91
Zusammen ...	4 838	2 697	2 141	2 718	1 635	1 083	2 120	1 062	1 058
<b>Bayern</b>									
Berufsschulen 1)2) .....	2 862	1 782	1 080	2 516	1 556	960	346	226	120
Berufsaufbauschulen .....	22	12	10	22	12	10	-	-	-
mit Vollzeitunterricht 3) ...	22	12	10	22	12	10	-	-	-
Berufsfachschulen .....	1 636	615	1 021	809	257	552	827	358	469
mit Vollzeitunterricht .....	1 636	615	1 021	809	257	552	827	358	469
Fachoberschulen .....	460	272	188	424	250	174	36	22	14
mit Vollzeitunterricht 3) ...	460	272	188	424	250	174	36	22	14
Berufsober-/Techn. Oberschulen	169	75	94	169	75	94	-	-	-
Fachschulen .....	3 039	1 823	1 216	1 325	945	380	1 714	878	836
mit Vollzeitunterricht 3) ...	3 039	1 823	1 216	1 325	945	380	1 714	878	836
Fachakademien .....	942	422	520	388	187	201	554	235	319
Zusammen ...	9 130	5 001	4 129	5 653	3 282	2 371	3 477	1 719	1 758
<b>Berlin</b>									
Berufsschulen 1) .....	60	44	16	46	34	12	14	10	4
Berufsvorbereitungsjahr .....	6	4	2	5	4	1	1	-	1
mit Vollzeitunterricht .....	5	3	2	4	3	1	1	-	1
mit Teilzeitunterricht .....	1	1	-	1	1	-	-	-	-
Berufsfachschulen .....	86	33	53	28	4	24	58	29	29
mit Vollzeitunterricht .....	86	33	53	28	4	24	58	29	29
Fachoberschulen .....	18	9	9	9	3	6	9	6	3
mit Vollzeitunterricht .....	17	9	8	8	3	5	9	6	3
mit Teilzeitunterricht .....	1	-	1	1	-	1	-	-	-
Fachschulen .....	292	123	169	41	38	3	251	85	166
mit Vollzeitunterricht .....	191	78	113	24	21	3	167	57	110
mit Teilzeitunterricht .....	101	45	56	17	17	-	84	28	56
Zusammen ...	462	213	249	129	83	46	333	130	203
<b>Brandenburg</b>									
Berufsschulen 1)4) .....	122	64	58	23	16	7	99	48	51
Fachschulen .....	26	8	18	-	-	-	26	8	18
mit Vollzeitunterricht 3)5) ...	26	8	18	-	-	-	26	8	18
Zusammen ...	148	72	76	23	16	7	125	56	69
<b>Bremen 6)</b>									
Berufsschulen 1) .....	46	33	13	42	33	9	4	-	4
Berufsvorbereitungsjahr .....	2	2	-	2	2	-	-	-	-
mit Vollzeitunterricht .....	1	1	-	1	1	-	-	-	-
mit Teilzeitunterricht .....	1	1	-	1	1	-	-	-	-
Berufsfachschulen .....	25	13	12	25	13	12	-	-	-
mit Vollzeitunterricht 3) ...	25	13	12	25	13	12	-	-	-
Fachoberschulen .....	13	6	7	13	6	7	-	-	-
mit Vollzeitunterricht 3) ...	13	6	7	13	6	7	-	-	-
Fachschulen .....	39	33	6	4	1	3	35	32	3
mit Vollzeitunterricht 3) ...	39	33	6	4	1	3	35	32	3
Zusammen ...	125	87	38	86	55	31	39	32	7
<b>Hamburg 8)7)</b>									
Berufsschulen 1) .....	41	28	13	41	28	13	-	-	-
Berufsvorbereitungsjahr .....	12	6	6	12	6	6	-	-	-
mit Vollzeitunterricht .....	12	6	6	12	6	6	-	-	-
Berufsfachschulen .....	105	51	54	14	7	7	91	44	47
mit Vollzeitunterricht .....	105	51	54	14	7	7	91	44	47
Fachoberschulen .....	5	3	2	5	3	2	-	-	-
mit Vollzeitunterricht .....	5	3	2	5	3	2	-	-	-
Fachgymnasien .....	4	4	-	4	4	-	-	-	-
Fachschulen .....	59	26	33	10	5	5	49	21	28
mit Vollzeitunterricht .....	55	24	31	6	3	3	49	21	28
mit Teilzeitunterricht .....	4	2	2	4	2	2	-	-	-
Zusammen ...	226	118	108	86	53	33	140	65	75

Fußnoten siehe S. 29.

Statistisches Bundesamt, Arbeitsunterlage zur Fachserie 11, Reihe 2

# Berufliche Schulen 1998/99

## 5 Stundenweise beschäftigte Lehrer nach Schularten, rechtlichem Status der Schulen und Ländern

Schulart	Stundenweise beschäftigte			Davon an					
	Lehrer			öffentlichen Schulen			privaten Schulen		
	insgesamt	männlich	weiblich	zusammen	männlich	weiblich	zusammen	männlich	weiblich
<b>Hessen</b>									
Berufsschulen 1) .....	666	315	351	632	299	333	34	16	18
Berufsvorbereitungsjahr .....	78	61	17	77	60	17	1	1	-
mit Vollzeitunterricht .....	78	61	17	77	60	17	1	1	-
Berufsgrundbildungsjahr .....	53	43	10	50	40	10	3	3	-
mit Vollzeitunterricht .....	53	43	10	50	40	10	3	3	-
Berufsaufbauschulen .....	3	3	-	3	3	-	-	-	-
mit Vollzeitunterricht .....	3	3	-	3	3	-	-	-	-
Berufsfachschulen .....	222	140	82	175	115	60	47	25	22
mit Vollzeitunterricht .....	222	140	82	175	115	60	47	25	22
Fachoberschulen .....	125	85	40	120	80	40	5	5	-
mit Vollzeitunterricht .....	125	85	40	120	80	40	5	5	-
Fachgymnasien .....	131	88	43	115	80	35	16	8	8
Fachschulen .....	114	46	68	22	10	12	92	36	56
mit Vollzeitunterricht .....	93	36	57	6	2	4	87	34	53
mit Teilzeitunterricht .....	21	10	11	16	8	8	5	2	3
Zusammen ...	1 392	781	611	1 194	687	507	198	94	104
<b>Mecklenburg-Vorpommern §)</b>									
Berufsschulen 1) .....	78	50	28	77	50	27	1	-	1
Berufsvorbereitungsjahr .....	17	10	7	11	7	4	6	3	3
mit Vollzeitunterricht .....	10	5	5	4	2	2	6	3	3
mit Teilzeitunterricht .....	7	5	2	7	5	2	-	-	-
Berufsfachschulen .....	151	72	79	51	28	23	100	44	56
mit Vollzeitunterricht .....	151	72	79	51	28	23	100	44	56
Fachoberschulen .....	1	1	-	1	1	-	-	-	-
mit Vollzeitunterricht .....	1	1	-	1	1	-	-	-	-
Fachgymnasien .....	17	12	5	17	12	5	-	-	-
Fachschulen .....	34	22	12	8	5	3	26	17	9
mit Vollzeitunterricht .....	32	21	11	6	4	2	26	17	9
mit Teilzeitunterricht .....	2	1	1	2	1	1	-	-	-
Zusammen ...	298	167	131	165	103	62	133	64	69
<b>Niedersachsen §)</b>									
Berufsschulen 1) .....	701	452	249	698	451	247	3	1	2
Berufsvorbereitungsjahr .....	88	43	45	78	38	40	10	5	5
mit Vollzeitunterricht .....	88	43	45	78	38	40	10	5	5
Berufsgrundbildungsjahr .....	505	478	27	505	478	27	-	-	-
mit Vollzeitunterricht .....	505	478	27	505	478	27	-	-	-
Berufsfachschulen .....	977	392	585	377	172	205	600	220	380
mit Vollzeitunterricht .....	964	384	580	377	172	205	587	212	375
mit Teilzeitunterricht .....	13	8	5	-	-	-	13	8	5
Fachoberschulen .....	76	42	34	33	23	10	43	19	24
mit Vollzeitunterricht .....	57	31	26	25	17	8	32	14	18
mit Teilzeitunterricht .....	19	11	8	8	6	2	11	5	6
Fachgymnasien .....	73	36	37	73	36	37	-	-	-
Fachschulen .....	813	311	502	108	57	51	705	254	451
mit Vollzeitunterricht .....	685	262	423	97	51	46	588	211	377
mit Teilzeitunterricht .....	128	49	79	11	6	5	117	43	74
Zusammen ...	3 233	1 754	1 479	1 872	1 255	617	1 361	499	862
<b>Nordrhein-Westfalen §)</b>									
Berufsschulen 1)8) .....	661	435	226	604	391	213	57	44	13
Berufsvorbereitungsjahr .....	25	22	3	11	8	3	14	14	-
mit Vollzeitunterricht .....	25	22	3	11	8	3	14	14	-
Berufsgrundbildungsjahr .....	20	10	10	17	9	8	3	1	2
mit Vollzeitunterricht .....	20	10	10	17	9	8	3	1	2
Berufsfachschulen .....	250	132	118	182	98	84	68	34	34
mit Vollzeitunterricht 3) ...	250	132	118	182	98	84	68	34	34
Fachoberschulen .....	15	6	9	13	6	7	2	-	2
mit Vollzeitunterricht 3) ...	15	6	9	13	6	7	2	-	2
Kollegschulen .....	181	111	70	162	104	58	19	7	12
mit Vollzeitunterricht 3) ...	181	111	70	162	104	58	19	7	12
Fachschulen .....	264	191	73	88	60	28	176	131	45
mit Vollzeitunterricht 3) ...	264	191	73	88	60	28	176	131	45
Zusammen ...	1 416	907	509	1 077	676	401	339	231	108
<b>Rheinland-Pfalz §)</b>									
Berufsschulen 1)2) .....	769	488	281	727	451	276	42	37	5
Berufsaufbauschulen .....	5	5	-	5	5	-	-	-	-
mit Vollzeitunterricht .....	5	5	-	5	5	-	-	-	-
Berufsfachschulen .....	335	188	147	254	149	105	81	39	42
mit Vollzeitunterricht .....	334	188	146	253	149	104	81	39	42
mit Teilzeitunterricht .....	1	-	1	1	-	1	-	-	-
Fachoberschulen .....	36	25	11	29	22	7	3	3	4
mit Vollzeitunterricht .....	31	22	9	25	19	6	3	3	3
mit Teilzeitunterricht .....	5	3	2	4	3	1	1	-	1
Fachgymnasien .....	70	50	20	70	50	20	-	-	-
Fachschulen .....	304	141	163	142	84	58	162	57	105
mit Vollzeitunterricht .....	191	94	97	96	57	39	95	37	58
mit Teilzeitunterricht .....	113	47	66	46	27	19	67	20	47
Zusammen ...	1 519	897	622	1 227	761	466	292	136	156
<b>Saarland</b>									
Berufsschulen 1) .....	42	23	19	41	22	19	1	1	-
Berufsgrundbildungsjahr .....	1	-	1	1	-	1	-	-	-
mit Vollzeitunterricht .....	1	-	1	1	-	1	-	-	-
Berufsfachschulen .....	16	11	5	7	4	3	9	7	2
mit Vollzeitunterricht .....	16	11	5	7	4	3	9	7	2
Fachoberschulen .....	31	25	6	8	7	1	23	18	5
mit Vollzeitunterricht 3) ...	31	25	6	8	7	1	23	18	5
Fachschulen .....	76	67	9	6	6	-	70	61	9
mit Vollzeitunterricht 3) ...	76	67	9	6	6	-	70	61	9
Zusammen ...	166	126	40	63	39	24	103	87	16

Fußnoten siehe S. 29.



# Berufliche Schulen 1998/99

## 5 Stundenweise beschäftigte Lehrer nach Schularten, rechtlichem Status der Schulen und Ländern

Schulart	Stundenweise beschäftigte			Davon an					
	Lehrer			öffentlichen Schulen			privaten Schulen		
	insgesamt	männlich	weiblich	zusammen	männlich	weiblich	zusammen	männlich	weiblich
<b>Sachsen</b>									
Berufsschulen 1) .....	98	54	44	36	23	13	62	31	31
Berufsvorbereitungsjahr .....	56	30	26	7	3	4	49	27	22
mit Vollzeitunterricht .....	47	27	20	6	3	3	41	24	17
mit Teilzeitunterricht .....	9	3	6	1	-	1	8	3	5
Berufsgrundbildungsjahr .....	7	3	4	4	2	2	3	1	2
mit Vollzeitunterricht .....	7	3	4	4	2	2	3	1	2
Berufsfachschulen .....	2 158	1 106	1 052	367	194	173	1 791	912	879
mit Vollzeitunterricht .....	2 158	1 106	1 052	367	194	173	1 791	912	879
Fachoberschulen .....	23	12	11	10	4	6	13	8	5
mit Vollzeitunterricht .....	23	12	11	10	4	6	13	8	5
Fachgymnasien .....	16	13	3	16	13	3	-	-	-
Fachschulen .....	615	266	349	94	62	32	521	204	317
mit Vollzeitunterricht .....	482	206	276	93	62	31	389	144	245
mit Teilzeitunterricht .....	133	60	73	1	-	1	132	60	72
Zusammen ...	2 973	1 484	1 489	534	301	233	2 439	1 183	1 256
<b>Sachsen-Anhalt 10)</b>									
Berufsschulen 1) .....	7	3	4	1	1	-	6	2	4
Berufsfachschulen .....	293	100	193	3	3	-	290	97	193
mit Vollzeitunterricht .....	291	99	192	3	3	-	288	96	192
mit Teilzeitunterricht .....	2	1	1	-	-	-	2	1	1
Fachschulen .....	120	40	80	-	-	-	120	40	80
mit Vollzeitunterricht .....	109	36	73	-	-	-	109	36	73
mit Teilzeitunterricht .....	11	4	7	-	-	-	11	4	7
Zusammen ...	420	143	277	4	4	-	416	139	277
<b>Schleswig-Holstein</b>									
Berufsschulen 1) .....	247	168	79	247	168	79	-	-	-
Berufsvorbereitungsjahr .....	4	2	2	4	2	2	-	-	-
mit Vollzeitunterricht .....	4	2	2	4	2	2	-	-	-
Berufsgrundbildungsjahr .....	4	4	-	4	4	-	-	-	-
mit Vollzeitunterricht .....	4	4	-	4	4	-	-	-	-
Berufsfachschulen .....	162	76	86	72	29	43	90	47	43
mit Vollzeitunterricht .....	162	76	86	72	29	43	90	47	43
Fachoberschulen .....	1	1	-	-	-	-	1	1	-
mit Teilzeitunterricht .....	1	1	-	-	-	-	1	1	-
Fachgymnasien .....	16	8	8	15	7	8	1	1	-
Fachschulen .....	144	83	61	23	13	10	121	70	51
mit Vollzeitunterricht .....	121	72	49	22	12	10	99	60	39
mit Teilzeitunterricht .....	23	11	12	1	1	2	22	10	12
Zusammen ...	578	342	236	365	223	142	213	118	94
<b>Thüringen</b>									
Berufsschulen 1) .....	83	40	43	79	37	42	4	3	1
Berufsvorbereitungsjahr .....	20	10	10	11	6	5	9	4	5
mit Vollzeitunterricht .....	16	8	8	11	6	5	5	2	3
mit Teilzeitunterricht .....	4	2	2	-	-	-	4	2	2
Berufsgrundbildungsjahr .....	7	2	5	1	-	1	6	2	4
mit Vollzeitunterricht .....	7	2	5	1	-	1	6	2	4
Berufsfachschulen .....	704	375	329	227	146	81	477	229	248
mit Vollzeitunterricht .....	680	360	320	203	131	72	477	229	248
mit Teilzeitunterricht .....	24	15	9	24	15	9	-	-	-
Fachoberschulen .....	3	1	2	2	-	2	1	1	-
mit Vollzeitunterricht .....	3	1	2	2	-	2	1	1	-
Fachgymnasien .....	11	6	5	11	6	5	-	-	-
Fachschulen .....	106	56	50	19	10	9	87	46	41
mit Vollzeitunterricht .....	85	47	38	17	10	7	68	37	31
mit Teilzeitunterricht .....	21	9	12	2	-	2	19	9	10
Zusammen ...	934	490	444	350	205	145	584	285	299
<b>Deutschland</b>									
Berufsschulen 1) .....	7 545	4 595	2 950	6 616	4 033	2 583	929	562	367
Berufsvorbereitungsjahr .....	466	283	183	376	229	147	90	54	36
mit Vollzeitunterricht .....	444	271	173	366	222	144	78	49	29
mit Teilzeitunterricht .....	22	12	10	10	7	3	12	5	7
Berufsgrundbildungsjahr .....	605	545	60	590	538	52	15	7	8
mit Vollzeitunterricht .....	605	545	60	590	538	52	15	7	8
Berufsaufbauschulen .....	37	24	13	37	24	13	-	-	-
mit Vollzeitunterricht .....	37	24	13	37	24	13	-	-	-
Berufsfachschulen .....	9 392	4 511	4 881	3 514	1 761	1 753	5 878	2 750	3 128
mit Vollzeitunterricht .....	8 828	4 281	4 547	3 426	1 709	1 717	5 402	2 572	2 830
mit Teilzeitunterricht .....	564	230	334	88	52	36	476	178	298
Fachoberschulen .....	807	488	319	667	405	262	140	83	57
mit Vollzeitunterricht .....	781	473	308	654	396	258	127	77	50
mit Teilzeitunterricht .....	26	15	11	13	9	4	13	6	7
Fachgymnasien .....	840	510	330	741	455	286	99	55	44
Kollegschulen .....	181	111	70	162	104	58	19	7	12
mit Vollzeitunterricht 3) ...	181	111	70	162	104	58	19	7	12
Berufsober-/Techn. Oberschulen	179	81	98	179	81	98	-	-	-
Fachschulen .....	6 864	3 709	3 155	2 276	1 561	715	4 588	2 148	2 440
mit Vollzeitunterricht .....	5 924	3 242	2 682	1 971	1 357	614	3 953	1 885	2 068
mit Teilzeitunterricht .....	940	467	473	305	204	101	635	263	372
Fachakademien .....	942	422	520	388	187	201	554	235	319
Insgesamt ...	27 858	15 279	12 579	15 546	9 378	6 168	12 312	5 901	6 411

- 1) Berufsschulen im dualen System, einschl. Berufsgrundbildungsjahr in kooperativer Form.
- 2) Einschl. Berufsvorbereitungs- und Berufsgrundbildungsjahr.
- 3) Einschl. Teilzeitunterricht.
- 4) Einschl. Berufsfach-, Fachoberschulen, Fachgymnasien und Fachschulen.
- 5) Nur Lehrer an selbständigen Einrichtungen.

- 6) Die geschlechterspezifische Verteilung der Lehrer nach Schularten wurde geschätzt.
- 7) Vorjahresergebnis.
- 8) Einschl. Lehrer der berufsbildenden Zweige der Freien Waldorfschulen an Berufsfach- und Fachschulen.
- 9) Mehrfachzählung.
- 10) Einschl. der teilbeschäftigten Lehrer an privaten Schulen.

# Berufliche Schulen 1998/99

## 6 Wöchentlich erteilte Unterrichtsstunden der hauptberuflichen Lehrer nach Schularten, rechtlichem Status der Schulen und Ländern

### 6.1 Vollbeschäftigte Lehrer

Schulart	Unterrichtsstunden			Davon an					
				öffentlichen Schulen			privaten Schulen		
	insgesamt	männlich	weiblich	zusammen	männlich	weiblich	zusammen	männlich	weiblich
Baden-Württemberg									
Berufsschulen 1) .....	87 749	71 936	15 813	84 652	69 972	14 680	3 097	1 964	1 133
Berufsvorbereitungsjahr .....	16 642	13 756	2 886	16 642	13 756	2 886	-	-	-
mit Vollzeitunterricht .....	16 642	13 756	2 886	16 642	13 756	2 886	-	-	-
Berufsgrundbildungsjahr .....	814	673	141	814	673	141	-	-	-
mit Vollzeitunterricht .....	814	673	141	814	673	141	-	-	-
Berufsaufbauschulen .....	801	663	138	801	663	138	-	-	-
mit Vollzeitunterricht .....	801	663	138	801	663	138	-	-	-
Berufsfachschulen .....	109 880	87 810	22 070	96 826	80 036	16 790	13 054	7 774	5 280
mit Vollzeitunterricht .....	100 948	81 369	19 579	90 176	74 539	15 637	10 772	6 830	3 942
mit Teilzeitunterricht .....	8 932	6 441	2 491	6 650	5 497	1 153	2 282	944	1 338
Fachgymnasien .....	45 127	37 109	8 018	44 126	36 474	7 652	1 001	635	366
Berufsober-/Techn. Oberschulen	1 133	937	196	1 133	937	196	-	-	-
Fachschulen .....	19 641	15 186	4 455	15 348	12 480	2 868	4 293	2 706	1 587
mit Vollzeitunterricht .....	15 537	12 271	3 266	12 495	10 330	2 165	3 042	1 941	1 101
mit Teilzeitunterricht .....	4 104	2 915	1 189	2 853	2 150	703	1 251	765	486
Zusammen ...	281 787	228 070	53 717	260 342	214 991	45 351	21 445	13 079	8 366
Bayern									
Berufsschulen 1)2) .....	153 945	130 473	23 472	137 569	118 095	19 474	16 376	12 378	3 998
Berufsaufbauschulen .....	1 486	1 249	237	1 416	1 208	208	70	41	29
mit Vollzeitunterricht 3) ...	1 486	1 249	237	1 416	1 208	208	70	41	29
Berufsfachschulen .....	25 232	10 607	14 625	19 682	8 355	11 327	5 550	2 252	3 298
mit Vollzeitunterricht .....	25 232	10 607	14 625	19 682	8 355	11 327	5 550	2 252	3 298
Fachoberschulen .....	22 439	18 415	4 024	21 908	18 058	3 850	531	357	174
mit Vollzeitunterricht 3) ...	22 439	18 415	4 024	21 908	18 058	3 850	531	357	174
Berufsober-/Techn. Oberschulen	9 523	7 607	1 916	9 523	7 607	1 916	-	-	-
Fachschulen .....	15 898	11 638	4 260	9 074	8 010	1 064	6 824	3 628	3 196
mit Vollzeitunterricht .....	13 017	9 733	3 284	8 015	7 074	941	5 002	2 659	2 343
mit Teilzeitunterricht .....	2 881	1 905	976	1 059	936	123	1 822	969	853
Fachakademien .....	12 576	6 923	5 653	7 374	4 281	3 093	5 202	2 642	2 560
Zusammen ...	241 099	186 912	54 187	206 546	165 614	40 932	34 553	21 298	13 255
Berlin									
Berufsschulen 1) .....	32 790	21 342	11 448	31 975	20 728	11 247	815	614	201
Berufsvorbereitungsjahr .....	8 637	5 258	3 379	8 594	5 250	3 344	43	8	35
mit Vollzeitunterricht .....	7 646	4 632	3 014	7 603	4 624	2 979	43	8	35
mit Teilzeitunterricht .....	991	626	365	991	626	365	-	-	-
Berufsgrundbildungsjahr .....	159	132	27	159	132	27	-	-	-
mit Vollzeitunterricht .....	159	132	27	159	132	27	-	-	-
Berufsfachschulen .....	16 261	9 627	6 634	14 324	8 528	5 796	1 937	1 099	838
mit Vollzeitunterricht .....	16 261	9 627	6 634	14 324	8 528	5 796	1 937	1 099	838
Fachoberschulen .....	5 525	3 371	2 154	5 446	3 351	2 095	79	20	59
mit Vollzeitunterricht .....	4 946	3 018	1 928	4 867	2 998	1 869	79	20	59
mit Teilzeitunterricht .....	579	353	226	579	353	226	-	-	-
Fachgymnasien .....	3 296	2 319	977	3 296	2 319	977	-	-	-
Fachschulen .....	7 363	3 097	4 266	5 823	2 564	3 259	1 540	533	1 007
mit Vollzeitunterricht .....	6 378	2 515	3 863	4 974	2 032	2 942	1 404	483	921
mit Teilzeitunterricht .....	985	582	403	849	532	317	136	50	86
Zusammen ...	74 031	45 146	28 885	69 617	42 872	26 745	4 414	2 274	2 140
Brandenburg									
Berufsschulen 1)4) .....	57 561	27 170	30 391	56 225	26 742	29 483	1 336	428	908
Fachschulen .....	128	32	96	-	-	-	128	32	96
mit Vollzeitunterricht 3)5) ..	128	32	96	-	-	-	128	32	96
Zusammen ...	57 689	27 202	30 487	56 225	26 742	29 483	1 464	460	1 004
Bremen									
Berufsschulen 1) .....	9 849	8 387	1 462	9 486	8 103	1 383	363	284	79
Berufsvorbereitungsjahr .....	1 063	773	290	1 003	763	240	60	10	50
mit Vollzeitunterricht .....	665	514	151	665	514	151	-	-	-
mit Teilzeitunterricht .....	398	259	139	338	249	89	60	10	50
Berufsgrundbildungsjahr .....	72	62	10	72	62	10	-	-	-
mit Vollzeitunterricht .....	72	62	10	72	62	10	-	-	-
Berufsaufbauschulen .....	18	18	-	18	18	-	-	-	-
mit Vollzeitunterricht .....	18	18	-	18	18	-	-	-	-
Berufsfachschulen .....	6 289	4 527	1 762	6 289	4 527	1 762	-	-	-
mit Vollzeitunterricht 3)....	6 289	4 527	1 762	6 289	4 527	1 762	-	-	-
Fachoberschulen .....	1 318	1 059	259	1 318	1 059	259	-	-	-
mit Vollzeitunterricht 3)....	1 318	1 059	259	1 318	1 059	259	-	-	-
Fachschulen .....	898	572	326	712	402	310	186	170	16
mit Vollzeitunterricht 3)....	898	572	326	712	402	310	186	170	16
Zusammen ...	19 507	15 398	4 109	18 898	14 934	3 964	609	464	145

Fußnoten siehe S. 33.

**Berufliche Schulen 1998/99**  
**6 Wöchentlich erteilte Unterrichtsstunden der hauptberuflichen Lehrer**  
**nach Schularten, rechtlichem Status der Schulen und Ländern**

**6.1 Vollbeschäftigte Lehrer**

Schulart	Unterrichtsstunden			Davon an					
	insgesamt	männlich	weiblich	öffentlichen Schulen			privaten Schulen		
				zusammen	männlich	weiblich	zusammen	männlich	weiblich
Hamburg 6)									
Berufsschulen 17)	18 429	15 356	3 073	18 429	15 356	3 073	-	-	-
Berufsvorbereitungsjahr	6 177	4 628	1 549	6 177	4 628	1 549	-	-	-
mit Vollzeitunterricht	6 177	4 628	1 549	6 177	4 628	1 549	-	-	-
Berufsfachschulen	10 506	6 902	3 604	9 844	6 548	3 296	662	354	308
mit Vollzeitunterricht	10 506	6 902	3 604	9 844	6 548	3 296	662	354	308
Fachoberschulen	1 302	1 015	287	1 282	995	287	20	20	-
mit Vollzeitunterricht 3)	1 302	1 015	287	1 282	995	287	20	20	-
Fachgymnasien	3 416	2 608	808	3 416	2 608	808	-	-	-
Fachschulen	4 441	2 945	1 496	3 825	2 553	1 272	616	392	224
mit Vollzeitunterricht	4 140	2 685	1 455	3 524	2 293	1 231	616	392	224
mit Teilzeitunterricht	301	260	41	301	260	41	-	-	-
Zusammen	44 271	33 454	10 817	42 973	32 688	10 285	1 298	766	532
Hessen									
Berufsschulen 1)	55 192	41 482	13 710	54 770	41 330	13 440	422	152	270
Berufsvorbereitungsjahr	5 560	4 990	570	5 560	4 990	570	-	-	-
mit Vollzeitunterricht	5 560	4 990	570	5 560	4 990	570	-	-	-
Berufsgrundbildungsjahr	4 840	4 430	410	4 840	4 430	410	-	-	-
mit Vollzeitunterricht	4 840	4 430	410	4 840	4 430	410	-	-	-
Berufsaufbauschulen	90	45	45	90	45	45	-	-	-
mit Vollzeitunterricht	90	45	45	90	45	45	-	-	-
Berufsfachschulen	24 067	19 057	5 010	23 180	18 530	4 650	887	527	360
mit Vollzeitunterricht	24 067	19 057	5 010	23 180	18 530	4 650	887	527	360
Fachoberschulen	12 255	11 120	1 135	12 170	11 080	1 090	85	40	45
mit Vollzeitunterricht	12 255	11 120	1 135	12 170	11 080	1 090	85	40	45
Fachgymnasien	12 590	10 474	2 116	12 350	10 390	1 960	240	84	156
Fachschulen	12 430	8 290	4 140	10 870	7 224	3 646	1 560	1 066	494
mit Vollzeitunterricht	11 210	7 618	3 592	9 700	6 580	3 120	1 510	1 038	472
mit Teilzeitunterricht	1 220	672	548	1 170	644	526	50	28	22
Zusammen	127 024	99 888	27 136	123 830	98 019	25 811	3 194	1 869	1 325
Mecklenburg-Vorpommern									
Berufsschulen 1)	27 430	13 870	13 560	27 301	13 787	13 514	129	83	46
Berufsvorbereitungsjahr	4 901	2 781	2 120	4 668	2 711	1 957	233	70	163
mit Vollzeitunterricht	2 328	1 447	881	2 107	1 389	718	221	58	163
mit Teilzeitunterricht	2 573	1 334	1 239	2 561	1 322	1 239	12	12	-
Berufsfachschulen	12 449	3 113	9 336	11 015	2 593	8 422	1 434	520	914
mit Vollzeitunterricht	12 449	3 113	9 336	11 015	2 593	8 422	1 434	520	914
Fachoberschulen	1 082	533	549	1 082	533	549	-	-	-
mit Vollzeitunterricht	1 066	531	535	1 066	531	535	-	-	-
mit Teilzeitunterricht	16	2	14	16	2	14	-	-	-
Fachgymnasien	5 471	2 201	3 270	5 471	2 201	3 270	-	-	-
Fachschulen	2 186	939	1 247	1 905	780	1 125	281	159	122
mit Vollzeitunterricht	1 560	587	973	1 279	428	851	281	159	122
mit Teilzeitunterricht	626	352	274	626	352	274	-	-	-
Zusammen	53 519	23 437	30 082	51 442	22 605	28 837	2 077	832	1 245
Niedersachsen 8)									
Berufsschulen 1)	62 503	52 911	9 592	62 374	52 820	9 554	129	91	38
Berufsvorbereitungsjahr	12 295	9 757	2 538	11 843	9 433	2 410	452	324	128
mit Vollzeitunterricht	12 295	9 757	2 538	11 843	9 433	2 410	452	324	128
Berufsgrundbildungsjahr	27 871	26 676	1 195	27 499	26 322	1 177	372	354	18
mit Vollzeitunterricht	27 871	26 676	1 195	27 499	26 322	1 177	372	354	18
Berufsaufbauschulen	44	41	3	44	41	3	-	-	-
mit Vollzeitunterricht	44	41	3	44	41	3	-	-	-
Berufsfachschulen	42 809	21 948	20 861	36 220	19 566	16 654	6 589	2 382	4 207
mit Vollzeitunterricht	42 777	21 916	20 861	36 220	19 566	16 654	6 557	2 350	4 207
mit Teilzeitunterricht	32	32	-	-	-	-	32	32	-
Fachoberschulen	7 557	6 439	1 118	7 199	6 162	1 037	358	277	81
mit Vollzeitunterricht	6 466	5 508	958	6 217	5 323	894	249	185	64
mit Teilzeitunterricht	1 091	931	160	982	839	143	109	92	17
Fachgymnasien	17 921	14 377	3 544	17 921	14 377	3 544	-	-	-
Berufsob-/Techn. Oberschulen	238	207	31	226	198	28	12	9	3
Fachschulen	12 443	8 178	4 265	8 804	6 336	2 468	3 639	1 842	1 797
mit Vollzeitunterricht	10 589	6 743	3 846	7 441	5 158	2 283	3 148	1 585	1 563
mit Teilzeitunterricht	1 854	1 435	419	1 363	1 178	185	491	257	234
Zusammen	183 681	140 534	43 147	172 130	135 255	36 875	11 551	5 279	6 272
Nordrhein-Westfalen									
Berufsschulen 1)9)	142 260	116 200	26 060	134 048	109 257	24 791	8 212	6 943	1 269
Berufsvorbereitungsjahr	6 147	4 537	1 610	5 498	3 962	1 536	649	575	74
mit Vollzeitunterricht	6 147	4 537	1 610	5 498	3 962	1 536	649	575	74
Berufsgrundbildungsjahr	14 225	10 234	3 991	13 498	9 612	3 886	727	622	105
mit Vollzeitunterricht	14 225	10 234	3 991	13 498	9 612	3 886	727	622	105
Berufsfachschulen	94 361	63 578	30 783	88 610	60 128	28 482	5 751	3 450	2 301
mit Vollzeitunterricht 3)	94 361	63 578	30 783	88 610	60 128	28 482	5 751	3 450	2 301
Fachoberschulen	12 614	10 064	2 550	11 518	9 361	2 157	1 096	703	393
mit Vollzeitunterricht 3)	12 614	10 064	2 550	11 518	9 361	2 157	1 096	703	393
Kollegschulen	66 067	51 994	14 073	65 243	51 448	13 795	824	546	278
mit Vollzeitunterricht 3)	66 067	51 994	14 073	65 243	51 448	13 795	824	546	278
Fachschulen	34 806	22 930	11 876	23 220	16 837	6 383	11 586	6 093	5 493
mit Vollzeitunterricht 3)	34 806	22 930	11 876	23 220	16 837	6 383	11 586	6 093	5 493
Zusammen	370 480	279 537	90 943	341 635	260 605	81 030	28 845	18 932	9 913

Fußnoten siehe S. 33.

Statistisches Bundesamt, Arbeitsunterlage zur Fachserie 11, Reihe 2

# Berufliche Schulen 1998/99

## 6 Wöchentlich erteilte Unterrichtsstunden der hauptberuflichen Lehrer nach Schularten, rechtlichem Status der Schulen und Ländern

### 6.1 Vollbeschäftigte Lehrer

Schulart	Unterrichtsstunden			Davon an					
				öffentlichen Schulen			privaten Schulen		
	insgesamt	männlich	weiblich	zusammen	männlich	weiblich	zusammen	männlich	weiblich
<b>Rheinland-Pfalz</b>									
Berufsschulen 1)2) .....	41 885	34 193	7 692	40 658	33 346	7 312	1 227	847	380
Berufsaufbauschulen .....	70	56	14	70	56	14	-	-	-
mit Vollzeitunterricht .....	70	56	14	70	56	14	-	-	-
Berufsfachschulen .....	19 576	13 515	6 061	18 077	12 666	5 411	1 499	849	650
mit Vollzeitunterricht .....	19 527	13 480	6 047	18 028	12 631	5 397	1 499	849	650
mit Teilzeitunterricht .....	49	35	14	49	35	14	-	-	-
Fachoberschulen .....	2 445	2 167	278	2 428	2 152	276	17	15	2
mit Vollzeitunterricht .....	2 081	1 869	212	2 073	1 862	211	8	7	1
mit Teilzeitunterricht .....	364	298	66	355	290	65	9	8	1
Fachgymnasien .....	5 547	4 411	1 136	5 547	4 411	1 136	-	-	-
Fachschulen .....	7 361	5 435	1 926	5 817	4 653	1 164	1 544	782	762
mit Vollzeitunterricht .....	4 713	3 385	1 328	3 423	2 731	692	1 290	654	636
mit Teilzeitunterricht .....	2 648	2 050	598	2 394	1 922	472	254	128	126
Zusammen ...	76 884	59 777	17 107	72 597	57 284	15 313	4 287	2 493	1 794
<b>Saarland</b>									
Berufsschulen 1) .....	12 448	10 310	2 138	11 749	9 760	1 989	699	550	149
Berufsvorbereitungsjahr .....	579	437	142	579	437	142	-	-	-
mit Vollzeitunterricht .....	579	437	142	579	437	142	-	-	-
Berufsgrundbildungsjahr .....	1 620	1 031	589	1 620	1 031	589	-	-	-
mit Vollzeitunterricht .....	1 620	1 031	589	1 620	1 031	589	-	-	-
Berufsaufbauschulen .....	35	35	-	35	35	-	-	-	-
mit Vollzeitunterricht .....	35	35	-	35	35	-	-	-	-
Berufsfachschulen .....	6 550	4 353	2 197	6 442	4 305	2 137	108	48	60
mit Vollzeitunterricht .....	6 550	4 353	2 197	6 442	4 305	2 137	108	48	60
Fachoberschulen .....	3 344	2 312	1 032	3 344	2 312	1 032	-	-	-
mit Vollzeitunterricht 3) ...	3 344	2 312	1 032	3 344	2 312	1 032	-	-	-
Fachschulen .....	1 571	885	686	1 271	692	579	300	193	107
mit Vollzeitunterricht 3) ...	1 571	885	686	1 271	692	579	300	193	107
Zusammen ...	26 147	19 363	6 784	25 040	18 572	6 468	1 107	791	316
<b>Sachsen</b>									
Berufsschulen 1) .....	69 979	38 518	31 461	66 892	37 297	29 595	3 087	1 221	1 866
Berufsvorbereitungsjahr .....	10 428	6 381	4 047	8 998	5 578	3 420	1 430	803	627
mit Vollzeitunterricht .....	8 966	5 546	3 420	8 040	5 052	2 988	926	494	432
mit Teilzeitunterricht .....	1 462	835	627	958	526	432	504	309	195
Berufsgrundbildungsjahr .....	3 507	2 708	799	3 112	2 496	616	395	212	183
mit Vollzeitunterricht .....	3 507	2 708	799	3 112	2 496	616	395	212	183
Berufsfachschulen .....	30 012	8 004	22 008	21 111	5 451	15 660	8 901	2 553	6 348
mit Vollzeitunterricht .....	30 012	8 004	22 008	21 111	5 451	15 660	8 901	2 553	6 348
Fachoberschulen .....	6 537	2 998	3 539	6 378	2 902	3 476	159	96	63
mit Vollzeitunterricht .....	6 440	2 957	3 483	6 281	2 861	3 420	159	96	63
mit Teilzeitunterricht .....	97	41	56	97	41	56	-	-	-
Fachgymnasien .....	12 710	5 913	6 797	12 710	5 913	6 797	-	-	-
Fachschulen .....	8 354	3 529	4 825	5 545	2 764	2 781	2 809	765	2 044
mit Vollzeitunterricht .....	6 980	2 811	4 169	4 549	2 208	2 341	2 431	603	1 828
mit Teilzeitunterricht .....	1 374	718	656	996	556	440	378	162	216
Zusammen ...	141 527	68 051	73 476	124 746	62 401	62 345	16 781	5 650	11 131
<b>Sachsen-Anhalt</b>									
Berufsschulen 1) .....	32 909	17 354	15 555	32 909	17 354	15 555	-	-	-
Berufsvorbereitungsjahr .....	8 426	5 438	2 988	8 426	5 438	2 988	-	-	-
mit Vollzeitunterricht .....	8 426	5 438	2 988	8 426	5 438	2 988	-	-	-
Berufsgrundbildungsjahr .....	1 870	1 306	564	1 870	1 306	564	-	-	-
mit Vollzeitunterricht .....	1 870	1 306	564	1 870	1 306	564	-	-	-
Berufsfachschulen .....	12 495	3 707	8 788	12 495	3 707	8 788	-	-	-
mit Vollzeitunterricht .....	12 495	3 707	8 788	12 495	3 707	8 788	-	-	-
Fachoberschulen .....	1 606	825	781	1 606	825	781	-	-	-
mit Vollzeitunterricht .....	1 606	825	781	1 606	825	781	-	-	-
Fachgymnasien .....	5 195	2 161	3 034	5 195	2 161	3 034	-	-	-
Fachschulen .....	2 993	1 206	1 787	2 993	1 206	1 787	-	-	-
mit Vollzeitunterricht .....	2 325	788	1 537	2 325	788	1 537	-	-	-
mit Teilzeitunterricht .....	668	418	250	668	418	250	-	-	-
Zusammen ...	65 494	31 997	33 497	65 494	31 997	33 497	-	-	-

Fußnoten siehe S. 33.

# Berufliche Schulen 1998/99

## 6 Wöchentlich erteilte Unterrichtsstunden der hauptberuflichen Lehrer nach Schularten, rechtlichem Status der Schulen und Ländern

### 6.1 Vollbeschäftigte Lehrer

Schulart	Unterrichtsstunden			Davon an					
				öffentlichen Schulen			privaten Schulen		
	insgesamt	männlich	weiblich	zusammen	männlich	weiblich	zusammen	männlich	weiblich
<b>Schleswig-Holstein</b>									
Berufsschulen 1) .....	29 864	24 650	5 214	29 864	24 650	5 214	-	-	-
Berufsvorbereitungsjahr .....	1 408	1 138	270	1 408	1 138	270	-	-	-
mit Vollzeitunterricht .....	1 408	1 138	270	1 408	1 138	270	-	-	-
Berufsgrundbildungsjahr .....	1 226	1 113	113	1 209	1 101	108	17	12	5
mit Vollzeitunterricht .....	1 226	1 113	113	1 209	1 101	108	17	12	5
Berufsfachschulen .....	11 050	6 382	4 668	10 483	6 019	4 464	567	363	204
mit Vollzeitunterricht .....	11 050	6 382	4 668	10 483	6 019	4 464	567	363	204
Fachoberschulen .....	1 059	916	143	1 048	908	140	11	8	3
mit Vollzeitunterricht .....	876	840	136	976	840	136	-	-	-
mit Teilzeitunterricht .....	83	76	7	72	68	4	11	8	3
Fachgymnasien .....	7 172	5 592	1 580	7 064	5 523	1 541	108	69	39
Fachschulen .....	4 536	3 535	1 001	3 980	3 091	889	556	444	112
mit Vollzeitunterricht .....	4 217	3 241	976	3 673	2 809	864	544	432	112
mit Teilzeitunterricht .....	319	294	25	307	282	25	12	12	-
Zusammen ...	56 315	43 326	12 989	55 056	42 430	12 626	1 259	896	363
<b>Thüringen</b>									
Berufsschulen 1) .....	33 202	18 473	14 729	32 603	18 152	14 451	599	321	278
Berufsvorbereitungsjahr .....	7 532	4 883	2 709	7 304	4 717	2 587	288	166	122
mit Vollzeitunterricht .....	6 490	4 181	2 309	6 326	4 063	2 263	164	118	46
mit Teilzeitunterricht .....	1 102	702	400	978	654	324	124	48	76
Berufsgrundbildungsjahr .....	645	180	465	569	165	404	76	15	61
mit Vollzeitunterricht .....	645	180	465	569	165	404	76	15	61
Berufsfachschulen .....	23 710	8 430	15 280	17 737	6 251	11 486	5 973	2 179	3 794
mit Vollzeitunterricht .....	22 544	7 998	14 546	16 571	5 819	10 752	5 973	2 179	3 794
mit Teilzeitunterricht .....	1 166	432	734	1 166	432	734	-	-	-
Fachoberschulen .....	2 488	1 258	1 230	2 464	1 241	1 223	24	17	7
mit Vollzeitunterricht .....	2 488	1 258	1 230	2 464	1 241	1 223	24	17	7
Fachgymnasien .....	4 656	1 913	2 743	4 656	1 913	2 743	-	-	-
Fachschulen .....	4 287	2 259	2 028	3 291	1 876	1 415	996	383	613
mit Vollzeitunterricht .....	3 632	1 921	1 711	2 708	1 577	1 131	924	344	580
mit Teilzeitunterricht .....	655	338	317	583	299	284	72	39	33
Zusammen ...	76 580	37 396	39 184	68 624	34 315	34 309	7 956	3 081	4 875
<b>Deutschland</b>									
Berufsschulen 1) .....	867 995	642 625	225 370	831 504	616 749	214 755	36 491	25 876	10 615
Berufsvorbereitungsjahr .....	89 855	64 757	25 098	86 700	62 801	23 899	3 155	1 956	1 199
mit Vollzeitunterricht .....	83 329	61 001	22 328	80 874	59 424	21 450	2 455	1 577	878
mit Teilzeitunterricht .....	6 526	3 756	2 770	5 826	3 377	2 449	700	379	321
Berufsgrundbildungsjahr .....	56 849	48 545	8 304	55 262	47 330	7 932	1 587	1 215	372
mit Vollzeitunterricht .....	56 849	48 545	8 304	55 262	47 330	7 932	1 587	1 215	372
Berufsaufbauschulen .....	2 544	2 107	437	2 474	2 066	408	70	41	29
mit Vollzeitunterricht .....	2 544	2 107	437	2 474	2 066	408	70	41	29
Berufsfachschulen .....	445 247	271 560	173 687	392 335	247 210	145 125	52 912	24 350	28 562
mit Vollzeitunterricht .....	435 068	264 620	170 448	384 470	241 246	143 224	50 598	23 374	27 224
mit Teilzeitunterricht .....	10 179	6 940	3 239	7 865	5 964	1 901	2 314	976	1 338
Fachoberschulen .....	81 571	62 492	19 079	79 191	60 939	18 252	2 380	1 553	827
mit Vollzeitunterricht .....	79 341	60 791	18 550	77 090	59 346	17 744	2 251	1 445	806
mit Teilzeitunterricht .....	2 230	1 701	529	2 101	1 593	508	129	108	21
Fachgymnasien .....	129 101	89 078	34 023	121 752	88 290	33 462	1 349	788	561
Kollegschulen .....	66 067	51 994	14 073	65 243	51 448	13 795	824	546	278
mit Vollzeitunterricht 3) ...	66 067	51 994	14 073	65 243	51 448	13 795	824	546	278
Berufsober-/Techn. Oberschulen	10 894	8 751	2 143	10 882	8 742	2 140	12	9	3
Fachschulen .....	139 336	90 656	48 680	102 478	71 468	31 010	36 858	19 188	17 670
mit Vollzeitunterricht .....	121 701	78 717	42 984	89 309	61 939	27 370	32 392	16 778	15 614
mit Teilzeitunterricht .....	17 635	11 939	5 696	13 169	9 529	3 640	4 466	2 410	2 056
Fachakademien .....	12 576	6 923	5 653	7 374	4 281	3 093	5 202	2 642	2 560
Insgesamt ...	1 896 035	1 339 488	556 547	1 755 195	1 261 324	493 871	140 840	78 164	62 676

- 1) Berufsschulen im dualen System, einschl. Berufsgrundbildungsjahr in kooperativer Form.
- 2) Einschl. Berufsvorbereitungs- und Berufsgrundbildungsjahr.
- 3) Einschl. Teilzeitunterricht.
- 4) Einschl. Berufsfach-, Fachoberschulen, Fachgymnasien und Fachschulen.

- 5) Nur Unterrichtsstunden an selbständigen Einrichtungen.
- 6) Vorjahresergebnis.
- 7) Einschl. Unterrichtsstunden der Kurse und Lehrgänge, die keiner Schulart zugeordnet werden können.
- 8) Vorläufiges Ergebnis.
- 9) Einschl. Unterrichtsstunden der Freien Waldorfschulen an Berufsfach- und Fachschulen.

**Berufliche Schulen 1998/99**  
**6 Wöchentlich erteilte Unterrichtsstunden der hauptberuflichen Lehrer**  
**nach Schularten, rechtlichem Status der Schulen und Ländern**  
**6.2 Teilbeschäftigte Lehrer**

Schulart	Unterrichtsstunden			Davon an					
	insgesamt	männlich	weiblich	öffentlichen Schulen			privaten Schulen		
				zusammen	männlich	weiblich	zusammen	männlich	weiblich
Baden-Württemberg									
Berufsschulen 1) .....	25 071	7 372	17 699	23 728	6 958	16 770	1 343	414	929
Berufsvorbereitungsjahr .....	4 665	1 368	3 297	4 665	1 368	3 297	-	-	-
mit Vollzeitunterricht .....	4 665	1 368	3 297	4 665	1 368	3 297	-	-	-
Berufsgrundbildungsjahr .....	228	67	161	228	67	161	-	-	-
mit Vollzeitunterricht .....	228	67	161	228	67	161	-	-	-
Berufsaufbauschulen .....	225	66	159	225	66	159	-	-	-
mit Vollzeitunterricht .....	225	66	159	225	66	159	-	-	-
Berufsfachschulen .....	32 786	9 551	23 235	27 141	7 959	19 182	5 645	1 592	4 053
mit Vollzeitunterricht .....	29 948	8 851	21 097	25 277	7 412	17 865	4 671	1 439	3 232
mit Teilzeitunterricht .....	2 838	700	2 138	1 864	547	1 317	974	153	821
Fachgymnasien .....	12 802	3 761	9 041	12 368	3 627	8 741	434	134	300
Berufsober-/Techn. Oberschulen	318	93	225	318	93	225	-	-	-
Fachschulen .....	5 944	1 819	4 125	4 495	1 329	3 166	1 449	490	959
mit Vollzeitunterricht .....	4 594	1 377	3 217	3 437	999	2 438	1 157	378	779
mit Teilzeitunterricht .....	1 350	442	908	1 058	330	728	292	112	180
Zusammen ...	82 039	24 097	57 942	73 168	21 467	51 701	8 871	2 630	6 241
Bayern									
Berufsschulen 1)2) .....	21 136	8 158	12 978	19 305	7 637	11 668	1 831	521	1 310
Berufsaufbauschulen .....	441	109	332	434	103	331	7	6	1
mit Vollzeitunterricht 3) ...	441	109	332	434	103	331	7	6	1
Berufsfachschulen .....	14 127	1 944	12 183	8 744	944	7 800	5 383	1 000	4 383
mit Vollzeitunterricht .....	14 127	1 944	12 183	8 744	944	7 800	5 383	1 000	4 383
Fachoberschulen .....	4 518	1 604	2 914	4 112	1 447	2 665	406	157	249
mit Vollzeitunterricht 3) ...	4 518	1 604	2 914	4 112	1 447	2 665	406	157	249
Berufsober-/Techn. Oberschulen	1 901	643	1 258	1 901	643	1 258	-	-	-
Fachschulen .....	6 132	2 359	3 773	2 133	1 062	1 071	3 999	1 297	2 702
mit Vollzeitunterricht .....	4 806	1 883	2 923	1 875	933	942	2 931	950	1 981
mit Teilzeitunterricht .....	1 326	476	850	258	129	129	1 068	347	721
Fachakademien .....	7 836	2 523	5 313	3 490	1 216	2 274	4 346	1 307	3 039
Zusammen ...	56 091	17 340	38 751	40 119	13 052	27 067	15 972	4 288	11 684
Berlin									
Berufsschulen 1) .....	4 787	1 758	3 029	4 721	1 740	2 981	66	18	48
Berufsvorbereitungsjahr .....	1 056	359	697	983	347	636	73	12	61
mit Vollzeitunterricht .....	955	282	673	882	270	612	73	12	61
mit Teilzeitunterricht .....	101	77	24	101	77	24	-	-	-
Berufsgrundbildungsjahr .....	4	-	4	4	-	4	-	-	-
mit Vollzeitunterricht .....	4	-	4	4	-	4	-	-	-
Berufsfachschulen .....	3 199	971	2 228	2 080	573	1 507	1 119	398	721
mit Vollzeitunterricht .....	3 199	971	2 228	2 080	573	1 507	1 119	398	721
Fachoberschulen .....	913	277	636	840	264	576	73	13	60
mit Vollzeitunterricht .....	699	180	519	626	167	459	73	13	60
mit Teilzeitunterricht .....	214	97	117	214	97	117	-	-	-
Fachgymnasien .....	817	224	593	817	224	593	-	-	-
Fachschulen .....	1 718	499	1 219	1 064	266	798	654	233	421
mit Vollzeitunterricht .....	1 447	402	1 045	996	245	751	451	157	294
mit Teilzeitunterricht .....	271	97	174	68	21	47	203	76	127
Zusammen ...	12 494	4 088	8 406	10 509	3 414	7 095	1 985	674	1 311
Brandenburg									
Berufsschulen 1)4) .....	4 004	1 293	2 711	3 631	1 249	2 382	373	44	329
Fachschulen .....	23	-	23	-	-	-	23	-	23
mit Vollzeitunterricht 3)5) ...	23	-	23	-	-	-	23	-	23
Zusammen ...	4 027	1 293	2 734	3 631	1 249	2 382	396	44	352
Bremen									
Berufsschulen 1) .....	1 301	487	814	1 166	424	742	135	63	72
Berufsvorbereitungsjahr .....	246	60	186	234	56	178	12	4	8
mit Vollzeitunterricht .....	194	56	138	194	56	138	-	-	-
mit Teilzeitunterricht .....	52	4	48	40	-	40	12	4	8
Berufsgrundbildungsjahr .....	27	21	6	27	21	6	-	-	-
mit Vollzeitunterricht .....	27	21	6	27	21	6	-	-	-
Berufsaufbauschulen .....	11	11	-	11	11	-	-	-	-
mit Vollzeitunterricht .....	11	11	-	11	11	-	-	-	-
Berufsfachschulen .....	1 353	387	966	1 353	387	966	-	-	-
mit Vollzeitunterricht 3)....	1 353	387	966	1 353	387	966	-	-	-
Fachoberschulen .....	298	123	175	298	123	175	-	-	-
mit Vollzeitunterricht 3)....	298	123	175	298	123	175	-	-	-
Fachschulen .....	255	9	246	219	6	213	36	3	33
mit Vollzeitunterricht 3)....	255	9	246	219	6	213	36	3	33
Zusammen ...	3 491	1 098	2 393	3 308	1 028	2 280	183	70	113

Fußnoten siehe S. 37.

# Berufliche Schulen 1998/99

## 6 Wöchentlich erteilte Unterrichtsstunden der hauptberuflichen Lehrer nach Schularten, rechtlichem Status der Schulen und Ländern

### 6.2 Teilbeschäftigte Lehrer

Schulart	Unterrichtsstunden			Davon an					
				öffentlichen Schulen			privaten Schulen		
	insgesamt	männlich	weiblich	zusammen	männlich	weiblich	zusammen	männlich	weiblich
<b>Hamburg 6)</b>									
Berufsschulen 1).....	4 066	1 721	2 345	4 066	1 721	2 345	-	-	-
Berufsvorbereitungsjahr .....	1 280	379	901	1 280	379	901	-	-	-
mit Vollzeitunterricht .....	1 280	379	901	1 280	379	901	-	-	-
Berufsfachschulen .....	3 722	783	2 939	3 680	772	2 908	42	11	31
mit Vollzeitunterricht .....	3 722	783	2 939	3 680	772	2 908	42	11	31
Fachoberschulen .....	389	167	222	359	137	222	30	30	-
mit Vollzeitunterricht 3) ...	389	167	222	359	137	222	30	30	-
Fachgymnasien .....	942	416	526	942	416	526	-	-	-
Fachschulen .....	1 809	702	1 107	1 528	519	1 009	281	183	98
mit Vollzeitunterricht .....	1 712	628	1 084	1 431	445	986	281	183	98
mit Teilzeitunterricht .....	97	74	23	97	74	23	-	-	-
Zusammen ...	12 208	4 168	8 040	11 855	3 944	7 911	353	224	129
<b>Heessen</b>									
Berufsschulen 1) .....	14 702	5 263	9 439	14 600	5 220	9 380	102	43	59
Berufsvorbereitungsjahr .....	1 644	531	1 113	1 644	531	1 113	-	-	-
mit Vollzeitunterricht .....	1 644	531	1 113	1 644	531	1 113	-	-	-
Berufsgrundbildungsjahr .....	1 393	458	935	1 380	458	922	13	-	13
mit Vollzeitunterricht .....	1 393	458	935	1 380	458	922	13	-	13
Berufsaufbauschulen .....	66	34	32	66	34	32	-	-	-
mit Vollzeitunterricht .....	66	34	32	66	34	32	-	-	-
Berufsfachschulen .....	5 277	1 734	3 543	5 047	1 677	3 370	230	57	173
mit Vollzeitunterricht .....	5 277	1 734	3 543	5 047	1 677	3 370	230	57	173
Fachoberschulen .....	3 083	1 005	2 078	3 058	991	2 067	25	14	11
mit Vollzeitunterricht .....	3 083	1 005	2 078	3 058	991	2 067	25	14	11
Fachgymnasien .....	3 200	798	2 402	3 124	784	2 340	76	14	62
Fachschulen .....	2 777	1 175	1 602	2 292	1 132	1 160	485	43	442
mit Vollzeitunterricht .....	2 160	968	1 192	1 690	925	765	470	43	427
mit Teilzeitunterricht .....	617	207	410	602	207	395	15	-	15
Zusammen ...	32 142	10 998	21 144	31 211	10 827	20 384	931	171	760
<b>Mecklenburg-Vorpommern</b>									
Berufsschulen 1) .....	519	181	338	517	181	336	2	-	2
Berufsvorbereitungsjahr .....	257	112	145	257	112	145	-	-	-
mit Vollzeitunterricht .....	237	108	129	237	108	129	-	-	-
mit Teilzeitunterricht .....	20	4	16	20	4	16	-	-	-
Berufsfachschulen .....	530	42	488	187	19	168	343	23	320
mit Vollzeitunterricht .....	530	42	488	187	19	168	343	23	320
Fachoberschulen .....	12	-	12	12	-	12	-	-	-
mit Vollzeitunterricht .....	12	-	12	12	-	12	-	-	-
Fachgymnasien .....	44	8	36	44	8	36	-	-	-
Fachschulen .....	115	46	69	45	16	29	70	30	40
mit Vollzeitunterricht .....	94	38	56	24	8	16	70	30	40
mit Teilzeitunterricht .....	21	8	13	21	8	13	-	-	-
Zusammen ...	1 477	389	1 088	1 062	336	726	415	53	362
<b>Niedersachsen 8)</b>									
Berufsschulen 1) .....	15 398	7 351	8 047	15 273	7 243	8 030	125	108	17
Berufsvorbereitungsjahr .....	3 082	1 326	1 756	3 005	1 305	1 700	77	21	56
mit Vollzeitunterricht .....	3 082	1 326	1 756	3 005	1 305	1 700	77	21	56
Berufsgrundbildungsjahr .....	3 943	3 238	705	3 943	3 238	705	-	-	-
mit Vollzeitunterricht .....	3 943	3 238	705	3 943	3 238	705	-	-	-
Berufsaufbauschulen .....	3	-	3	3	-	3	-	-	-
mit Vollzeitunterricht .....	3	-	3	3	-	3	-	-	-
Berufsfachschulen .....	23 166	4 552	18 614	18 912	3 574	15 338	4 254	978	3 276
mit Vollzeitunterricht .....	23 139	4 548	18 591	18 912	3 574	15 338	4 227	974	3 253
mit Teilzeitunterricht .....	27	4	23	-	-	-	27	4	23
Fachoberschulen .....	1 827	953	874	1 615	845	770	212	108	104
mit Vollzeitunterricht .....	1 499	795	704	1 367	742	625	132	53	79
mit Teilzeitunterricht .....	328	158	170	248	103	145	80	55	25
Fachgymnasien .....	4 640	1 775	2 865	4 640	1 775	2 865	-	-	-
Berufsober-/Techn. Oberschulen	81	41	40	56	26	30	25	15	10
Fachschulen .....	6 499	1 860	4 639	4 077	1 267	2 810	2 422	593	1 829
mit Vollzeitunterricht .....	5 758	1 535	4 223	3 702	1 052	2 650	2 056	483	1 573
mit Teilzeitunterricht .....	741	325	416	375	215	160	366	110	256
Zusammen ...	58 639	21 096	37 543	51 524	19 273	32 251	7 115	1 823	5 292
<b>Nordrhein-Westfalen</b>									
Berufsschulen 1)9) .....	20 671	6 158	14 513	19 477	5 585	13 892	1 194	573	621
Berufsvorbereitungsjahr .....	988	230	758	854	168	686	134	62	72
mit Vollzeitunterricht .....	988	230	758	854	168	686	134	62	72
Berufsgrundbildungsjahr .....	2 815	528	2 287	2 556	432	2 124	259	96	163
mit Vollzeitunterricht .....	2 815	528	2 287	2 556	432	2 124	259	96	163
Berufsfachschulen .....	21 722	3 967	17 755	17 564	3 139	14 425	4 158	828	3 330
mit Vollzeitunterricht 3) ...	21 722	3 967	17 755	17 564	3 139	14 425	4 158	828	3 330
Fachoberschulen .....	2 157	474	1 683	1 869	419	1 450	288	55	233
mit Vollzeitunterricht 3) ...	2 157	474	1 683	1 869	419	1 450	288	55	233
Kollegschulen .....	11 265	3 259	8 006	10 691	3 143	7 548	574	116	458
mit Vollzeitunterricht 3) ...	11 265	3 259	8 006	10 691	3 143	7 548	574	116	458
Fachschulen .....	8 522	1 849	6 673	4 524	973	3 551	3 998	876	3 122
mit Vollzeitunterricht 3) ...	8 522	1 849	6 673	4 524	973	3 551	3 998	876	3 122
Zusammen ...	68 140	16 465	51 675	57 535	13 859	43 676	10 605	2 606	7 999

Fußnoten siehe S. 37.

Statistisches Bundesamt, Arbeitsunterlage zur Fachserie 11, Reihe 2

# Berufliche Schulen 1998/99

## 6 Wöchentlich erteilte Unterrichtsstunden der hauptberuflichen Lehrer nach Schularten, rechtlichem Status der Schulen und Ländern

### 6.2 Teilbeschäftigte Lehrer

Schulart	Unterrichtsstunden			Davon an					
				öffentlichen Schulen			privaten Schulen		
	insgesamt	männlich	weiblich	zusammen	männlich	weiblich	zusammen	männlich	weiblich
<b>Rheinland-Pfalz</b>									
Berufsschulen 1)2) .....	8 514	3 386	5 128	8 124	3 269	4 855	390	117	273
Berufsfachschulen .....	5 540	1 063	4 477	4 616	911	3 705	924	152	772
mit Vollzeitunterricht .....	5 524	1 063	4 461	4 600	911	3 689	924	152	772
mit Teilzeitunterricht .....	16	-	16	16	-	16	-	-	-
Fachoberschulen .....	461	123	338	432	123	309	29	-	29
mit Vollzeitunterricht .....	377	107	270	363	107	256	14	-	14
mit Teilzeitunterricht .....	84	16	68	69	16	53	15	-	15
Fachgymnasien .....	1 121	322	799	1 121	322	799	-	-	-
Fachschulen .....	2 862	860	2 002	1 601	705	896	1 261	155	1 106
mit Vollzeitunterricht .....	2 174	624	1 550	1 153	510	643	1 021	114	907
mit Teilzeitunterricht .....	688	236	452	448	195	253	240	41	199
Zusammen ...	18 498	5 754	12 744	15 894	5 330	10 564	2 604	424	2 180
<b>Saarland</b>									
Berufsschulen 1) .....	1 215	361	854	1 182	361	821	33	-	33
Berufsvorbereitungsjahr .....	46	4	42	46	4	42	-	-	-
mit Vollzeitunterricht .....	46	4	42	46	4	42	-	-	-
Berufsgrundbildungsjahr .....	295	40	255	295	40	255	-	-	-
mit Vollzeitunterricht .....	295	40	255	295	40	255	-	-	-
Berufsaufbauschulen .....	13	3	10	13	3	10	-	-	-
mit Vollzeitunterricht .....	13	3	10	13	3	10	-	-	-
Berufsfachschulen .....	1 161	146	1 015	1 096	146	950	65	-	65
mit Vollzeitunterricht .....	1 161	146	1 015	1 096	146	950	65	-	65
Fachoberschulen .....	525	83	442	525	83	442	-	-	-
mit Vollzeitunterricht 3) ...	525	83	442	525	83	442	-	-	-
Fachschulen .....	474	47	427	407	31	376	67	16	51
mit Vollzeitunterricht 3) ...	474	47	427	407	31	376	67	16	51
Zusammen ...	3 729	684	3 045	3 564	668	2 896	165	16	149
<b>Sachsen</b>									
Berufsschulen 1) .....	1 632	377	1 255	1 345	250	1 095	287	127	160
Berufsvorbereitungsjahr .....	301	71	230	147	33	114	154	38	116
mit Vollzeitunterricht .....	248	59	189	147	33	114	101	26	75
mit Teilzeitunterricht .....	53	12	41	-	-	-	53	12	41
Berufsgrundbildungsjahr .....	44	15	29	33	6	27	11	9	2
mit Vollzeitunterricht .....	44	15	29	33	6	27	11	9	2
Berufsfachschulen .....	2 258	264	1 994	928	45	883	1 330	219	1 111
mit Vollzeitunterricht .....	2 258	264	1 994	928	45	883	1 330	219	1 111
Fachoberschulen .....	258	59	199	164	14	150	94	45	49
mit Vollzeitunterricht .....	258	59	199	164	14	150	94	45	49
Fachgymnasien .....	264	21	243	264	21	243	-	-	-
Fachschulen .....	822	284	538	321	78	243	501	206	295
mit Vollzeitunterricht .....	552	173	379	221	54	167	331	119	212
mit Teilzeitunterricht .....	270	111	159	100	24	76	170	87	83
Zusammen ...	5 579	1 091	4 488	3 202	447	2 755	2 377	644	1 733
<b>Sachsen-Anhalt 10)</b>									
Berufsschulen 1) .....	1 055	454	601	1 055	454	601	-	-	-
Berufsvorbereitungsjahr .....	48	8	40	48	8	40	-	-	-
mit Vollzeitunterricht .....	48	8	40	48	8	40	-	-	-
Berufsgrundbildungsjahr .....	28	20	8	28	20	8	-	-	-
mit Vollzeitunterricht .....	28	20	8	28	20	8	-	-	-
Berufsfachschulen .....	263	151	112	263	151	112	-	-	-
mit Vollzeitunterricht .....	263	151	112	263	151	112	-	-	-
Fachoberschulen .....	33	19	14	33	19	14	-	-	-
mit Vollzeitunterricht .....	33	19	14	33	19	14	-	-	-
Fachgymnasien .....	83	30	53	83	30	53	-	-	-
Fachschulen .....	59	8	51	59	8	51	-	-	-
mit Vollzeitunterricht .....	51	-	51	51	-	51	-	-	-
mit Teilzeitunterricht .....	8	8	-	8	8	-	-	-	-
Zusammen ...	1 569	690	879	1 569	690	879	-	-	-

Fußnoten siehe S. 37.

Statistisches Bundesamt, Arbeitsunterlage zur Fachserie 11, Reihe 2



# Berufliche Schulen 1998/99

## 6 Wöchentlich erteilte Unterrichtsstunden der hauptberuflichen Lehrer nach Schularten, rechtlichem Status der Schulen und Ländern

### 6.2 Teilbeschäftigte Lehrer

Schulart	Unterrichtsstunden			Davon an					
	insgesamt	männlich	weiblich	öffentlichen Schulen			privaten Schulen		
				zusammen	männlich	weiblich	zusammen	männlich	weiblich
Schleswig-Holstein									
Berufsschulen 1) .....	5 439	1 881	3 558	5 439	1 881	3 558	-	-	-
Berufsvorbereitungsjahr .....	398	63	335	398	63	335	-	-	-
mit Vollzeitunterricht .....	398	63	335	398	63	335	-	-	-
Berufsgrundbildungsjahr .....	129	77	52	120	72	48	9	5	4
mit Vollzeitunterricht .....	129	77	52	120	72	48	9	5	4
Berufsfachschulen .....	4 220	887	3 333	3 783	660	3 123	437	227	210
mit Vollzeitunterricht .....	4 220	887	3 333	3 783	660	3 123	437	227	210
Fachoberschulen .....	260	111	149	260	111	149	-	-	-
mit Vollzeitunterricht .....	237	107	130	237	107	130	-	-	-
mit Teilzeitunterricht .....	23	4	19	23	4	19	-	-	-
Fachgymnasien .....	1 926	551	1 375	1 884	536	1 348	42	15	27
Fachschulen .....	1 151	291	860	836	157	679	315	134	181
mit Vollzeitunterricht .....	1 044	246	798	779	140	639	265	106	159
mit Teilzeitunterricht .....	107	45	62	57	17	40	50	28	22
Zusammen ...	13 523	3 861	9 662	12 720	3 480	9 240	803	381	422
Thüringen									
Berufsschulen 1) .....	971	218	753	926	198	728	45	20	25
Berufsvorbereitungsjahr .....	462	221	241	293	119	174	169	102	67
mit Vollzeitunterricht .....	421	217	204	272	117	155	149	100	49
mit Teilzeitunterricht .....	41	4	37	21	2	19	20	2	18
Berufsgrundbildungsjahr .....	107	10	97	38	-	38	69	10	59
mit Vollzeitunterricht .....	107	10	97	38	-	38	69	10	59
Berufsfachschulen .....	1 745	286	1 459	782	129	653	963	157	806
mit Vollzeitunterricht .....	1 687	276	1 411	724	119	605	963	157	806
mit Teilzeitunterricht .....	58	10	48	58	10	48	-	-	-
Fachoberschulen .....	121	24	97	119	22	97	2	2	-
mit Vollzeitunterricht .....	121	24	97	119	22	97	2	2	-
Fachgymnasien .....	344	104	240	344	104	240	-	-	-
Fachschulen .....	258	90	168	126	48	78	132	42	90
mit Vollzeitunterricht .....	208	74	134	103	41	62	105	33	72
mit Teilzeitunterricht .....	50	16	34	23	7	16	27	9	18
Zusammen ...	4 008	953	3 055	2 628	620	2 008	1 380	333	1 047
Deutschland									
Berufsschulen 1) .....	130 481	46 419	84 062	124 555	44 371	80 184	5 926	2 048	3 878
Berufsvorbereitungsjahr .....	14 473	4 732	9 741	13 854	4 493	9 361	619	239	380
mit Vollzeitunterricht .....	14 206	4 631	9 575	13 672	4 410	9 262	534	221	313
mit Teilzeitunterricht .....	267	101	166	182	83	99	85	18	67
Berufsgrundbildungsjahr .....	9 013	4 474	4 539	8 652	4 354	4 298	361	120	241
mit Vollzeitunterricht .....	9 013	4 474	4 539	8 652	4 354	4 298	361	120	241
Berufsaufbauschulen .....	759	223	536	752	217	535	7	6	1
mit Vollzeitunterricht .....	759	223	536	752	217	535	7	6	1
Berufsfachschulen .....	121 069	26 728	94 341	96 176	21 086	75 090	24 893	5 642	19 251
mit Vollzeitunterricht .....	118 130	26 014	92 116	94 238	20 529	73 709	23 892	5 485	18 407
mit Teilzeitunterricht .....	2 939	714	2 225	1 938	557	1 381	1 001	157	844
Fachoberschulen .....	14 855	5 022	9 833	13 696	4 598	9 098	1 159	424	735
mit Vollzeitunterricht .....	14 206	4 747	9 459	13 142	4 378	8 764	1 064	369	695
mit Teilzeitunterricht .....	649	275	374	554	220	334	95	55	40
Fachgymnasien .....	26 183	8 010	18 173	25 631	7 847	17 784	552	163	389
Kollegschulen .....	11 265	3 259	8 006	10 691	3 143	7 548	574	116	458
mit Vollzeitunterricht 3) ...	11 265	3 259	8 006	10 691	3 143	7 548	574	116	458
Berufsober-/Techn. Oberschulen	2 300	777	1 523	2 275	762	1 513	25	15	10
Fachschulen .....	39 420	11 898	27 522	23 727	7 597	16 130	15 693	4 301	11 392
mit Vollzeitunterricht .....	33 874	9 853	24 021	20 612	6 362	14 250	13 262	3 491	9 771
mit Teilzeitunterricht .....	5 546	2 045	3 501	3 115	1 235	1 880	2 431	810	1 621
Fachakademien .....	7 836	2 523	5 313	3 490	1 216	2 274	4 346	1 307	3 039
Insgesamt ...	377 654	114 065	263 589	323 499	99 684	223 815	54 155	14 381	39 774

- 1) Berufsschulen im dualen System, einschl. Berufsgrundbildungsjahr in kooperativer Form.
- 2) Einschl. Berufsvorbereitungs- und Berufsgrundbildungsjahr.
- 3) Einschl. Teilzeitunterricht.
- 4) Einschl. Berufsfach-, Fachoberschulen, Fachgymnasien und Fachschulen.
- 5) Nur Unterrichtsstunden an selbständigen Einrichtungen.
- 6) Vorjahresergebnis.

- 7) Einschl. Unterrichtsstunden der Kurse und Lehrgänge, die keiner Schulart zugeordnet werden können.
- 8) Vorläufiges Ergebnis.
- 9) Einschl. Unterrichtsstunden der Freien Waldorfschulen an Berufsfach- und Fachschulen.
- 10) Nachweis der Unterrichtsstunden an privaten Schulen erfolgt bei den stundenweise beschäftigten Lehrern.

Statistisches Bundesamt, Arbeitsunterlage zur Fachserie 11, Reihe 2

# Berufliche Schulen 1998/99

## 7 Wöchentlich erteilte Unterrichtsstunden der stundenweise beschäftigten Lehrer nach Schularten, rechtlichem Status der Schulen und Ländern

Schulart	Unterrichtsstunden			Davon an					
				öffentlichen Schulen			privaten Schulen		
	insgesamt	männlich	weiblich	zusammen	männlich	weiblich	zusammen	männlich	weiblich
<b>Baden-Württemberg</b>									
Berufsschulen 1) .....	6 786	3 880	2 906	5 426	3 194	2 232	1 360	686	674
Berufsvorbereitungsjahr .....	1 067	628	439	1 067	628	439	-	-	-
mit Vollzeitunterricht .....	1 067	628	439	1 067	628	439	-	-	-
Berufsgrundbildungsjahr .....	52	31	21	52	31	21	-	-	-
mit Vollzeitunterricht .....	52	31	21	52	31	21	-	-	-
Berufsaufbauschulen .....	51	30	21	51	30	21	-	-	-
mit Vollzeitunterricht .....	51	30	21	51	30	21	-	-	-
Berufsfachschulen .....	12 031	6 441	5 590	6 205	3 654	2 551	5 826	2 787	3 039
mit Vollzeitunterricht .....	10 509	5 789	4 720	5 779	3 403	2 376	4 730	2 386	2 344
mit Teilzeitunterricht .....	1 522	652	870	426	251	175	1 096	401	695
Fachgymnasien .....	3 267	1 887	1 380	2 828	1 665	1 163	439	222	217
Berufsober-/Techn. Oberschulen	73	43	30	73	43	30	-	-	-
Fachschulen .....	3 214	1 641	1 573	1 387	849	538	1 827	792	1 035
mit Vollzeitunterricht .....	2 199	1 109	1 090	833	496	337	1 366	613	753
mit Teilzeitunterricht .....	1 015	532	483	554	353	201	461	179	282
Zusammen ...	26 541	14 581	11 960	17 089	10 094	6 995	9 452	4 487	4 965
<b>Bayern</b>									
Berufsschulen 1)2) .....	15 491	8 979	6 512	13 657	7 800	5 857	1 834	1 179	655
Berufsaufbauschulen .....	84	42	42	84	42	42	-	-	-
mit Vollzeitunterricht 3) ...	84	42	42	84	42	42	-	-	-
Berufsfachschulen .....	8 529	2 654	5 875	4 601	1 121	3 480	3 928	1 533	2 395
mit Vollzeitunterricht .....	8 529	2 654	5 875	4 601	1 121	3 480	3 928	1 533	2 395
Fachoberschulen .....	2 736	1 338	1 398	2 579	1 247	1 332	157	91	66
mit Vollzeitunterricht 3) ...	2 736	1 338	1 398	2 579	1 247	1 332	157	91	66
Berufsober-/Techn. Oberschulen	624	132	492	624	132	492	-	-	-
Fachschulen .....	10 777	6 193	4 584	5 094	3 522	1 572	5 683	2 671	3 012
mit Vollzeitunterricht .....	8 616	5 034	3 582	4 450	3 075	1 375	4 166	1 959	2 207
mit Teilzeitunterricht .....	2 161	1 159	1 002	644	447	197	1 517	712	805
Fachakademien .....	4 092	1 751	2 341	1 803	940	863	2 289	811	1 478
Zusammen ...	42 333	21 089	21 244	28 442	14 804	13 638	13 891	6 285	7 606
<b>Berlin</b>									
Berufsschulen 1) .....	337	250	87	209	154	55	128	96	32
Berufsvorbereitungsjahr .....	81	68	13	77	68	9	4	-	4
mit Vollzeitunterricht .....	75	62	13	71	62	9	4	-	4
mit Teilzeitunterricht .....	6	6	-	6	6	-	-	-	-
Berufsfachschulen .....	830	503	327	142	13	129	688	490	198
mit Vollzeitunterricht .....	830	503	327	142	13	129	688	490	198
Fachoberschulen .....	90	44	46	48	17	31	42	27	15
mit Vollzeitunterricht .....	86	44	42	44	17	27	42	27	15
mit Teilzeitunterricht .....	4	-	4	4	-	4	-	-	-
Fachschulen .....	1 198	484	714	165	154	11	1 033	330	703
mit Vollzeitunterricht .....	737	299	438	103	92	11	634	207	427
mit Teilzeitunterricht .....	461	185	276	62	62	-	399	123	276
Zusammen ...	2 536	1 349	1 187	641	406	235	1 895	943	952
<b>Brandenburg</b>									
Berufsschulen 1)4) .....	949	557	392	139	102	37	810	455	355
Fachschulen .....	112	39	73	-	-	-	112	39	73
mit Vollzeitunterricht 3)5) ...	112	39	73	-	-	-	112	39	73
Zusammen ...	1 061	596	465	139	102	37	922	494	428
<b>Bremen</b>									
Berufsschulen 1) .....	241	177	64	228	174	54	13	3	10
Berufsvorbereitungsjahr .....	8	8	-	8	8	-	-	-	-
mit Vollzeitunterricht .....	3	3	-	3	3	-	-	-	-
mit Teilzeitunterricht .....	5	5	-	5	5	-	-	-	-
Berufsfachschulen .....	139	60	79	139	60	79	-	-	-
mit Vollzeitunterricht 3) ...	139	60	79	139	60	79	-	-	-
Fachoberschulen .....	73	27	46	73	27	46	-	-	-
mit Vollzeitunterricht 3) ...	73	27	46	73	27	46	-	-	-
Fachschulen .....	134	108	26	24	7	17	110	101	9
mit Vollzeitunterricht 3) ...	134	108	26	24	7	17	110	101	9
Zusammen ...	595	380	215	472	276	196	123	104	19

Fußnoten siehe S. 41.

# Berufliche Schulen 1998/99

## 7 Wöchentlich erteilte Unterrichtsstunden der stundenweise beschäftigten Lehrer nach Schularten, rechtlichem Status der Schulen und Ländern

Schulart	Unterrichtsstunden			Davon an					
				öffentlichen Schulen			privaten Schulen		
	insgesamt	männlich	weiblich	zusammen	männlich	weiblich	zusammen	männlich	weiblich
Hamburg 5)									
Berufsschulen 1)7).....	405	304	101	405	304	101	-	-	-
Berufsvorbereitungsjahr .....	122	61	61	122	61	61	-	-	-
mit Vollzeitunterricht .....	122	61	61	122	61	61	-	-	-
Berufsfachschulen .....	616	368	248	133	76	57	483	292	191
mit Vollzeitunterricht .....	616	368	248	133	76	57	483	292	191
Fachoberschulen .....	49	30	19	49	30	19	-	-	-
mit Vollzeitunterricht 3) ....	49	30	19	49	30	19	-	-	-
Fachgymnasien .....	39	39	-	39	39	-	-	-	-
Fachschulen .....	304	149	155	99	59	40	205	90	115
mit Vollzeitunterricht .....	268	127	141	63	37	26	205	90	115
mit Teilzeitunterricht .....	36	22	14	36	22	14	-	-	-
Zusammen ...	1 535	951	584	847	569	278	688	382	306
Hessen									
Berufsschulen 1) .....	4 190	1 813	2 377	4 051	1 753	2 298	139	60	79
Berufsvorbereitungsjahr .....	498	381	117	494	377	117	4	4	-
mit Vollzeitunterricht .....	498	381	117	494	377	117	4	4	-
Berufsgrundbildungsjahr .....	332	263	69	320	251	69	12	12	-
mit Vollzeitunterricht .....	332	263	69	320	251	69	12	12	-
Berufsaufbauschulen .....	19	19	-	19	19	-	-	-	-
mit Vollzeitunterricht .....	19	19	-	19	19	-	-	-	-
Berufsfachschulen .....	1 311	802	509	1 122	708	414	189	94	95
mit Vollzeitunterricht .....	1 311	802	509	1 122	708	414	189	94	95
Fachoberschulen .....	789	513	276	769	493	276	20	20	-
mit Vollzeitunterricht .....	789	513	276	769	493	276	20	20	-
Fachgymnasien .....	801	525	276	737	495	242	64	30	34
Fachschulen .....	513	193	320	143	61	82	370	132	238
mit Vollzeitunterricht .....	390	194	256	40	10	30	350	124	226
mit Teilzeitunterricht .....	123	59	64	103	51	52	20	8	12
Zusammen ...	8 453	4 509	3 944	7 655	4 157	3 498	798	352	446
Mecklenburg-Vorpommern									
Berufsschulen 1) .....	801	465	336	793	465	328	8	-	8
Berufsvorbereitungsjahr .....	149	80	69	115	66	49	34	14	20
mit Vollzeitunterricht .....	78	37	41	44	23	21	34	14	20
mit Teilzeitunterricht .....	71	43	28	71	43	28	-	-	-
Berufsfachschulen .....	1 131	520	611	530	248	282	601	272	329
mit Vollzeitunterricht .....	1 131	520	611	530	248	282	601	272	329
Fachoberschulen .....	8	3	5	8	3	5	-	-	-
mit Vollzeitunterricht .....	8	3	5	8	3	5	-	-	-
Fachgymnasien .....	176	110	66	176	110	66	-	-	-
Fachschulen .....	237	155	82	78	44	34	159	111	48
mit Vollzeitunterricht .....	215	141	74	56	30	26	159	111	48
mit Teilzeitunterricht .....	22	14	8	22	14	8	-	-	-
Zusammen ...	2 502	1 333	1 169	1 700	936	764	802	397	405
Niedersachsen 8)									
Berufsschulen 1) .....	3 157	1 765	1 392	3 143	1 761	1 382	14	4	10
Berufsvorbereitungsjahr .....	396	154	242	353	130	223	43	24	19
mit Vollzeitunterricht .....	396	154	242	353	130	223	43	24	19
Berufsgrundbildungsjahr .....	2 272	2 118	154	2 272	2 118	154	-	-	-
mit Vollzeitunterricht .....	2 272	2 118	154	2 272	2 118	154	-	-	-
Berufsfachschulen .....	4 173	1 330	2 843	1 695	546	1 149	2 478	784	1 694
mit Vollzeitunterricht .....	4 120	1 300	2 820	1 695	546	1 149	2 425	754	1 671
mit Teilzeitunterricht .....	53	30	23	-	-	-	53	30	23
Fachoberschulen .....	324	162	162	147	92	55	177	70	107
mit Vollzeitunterricht .....	245	123	122	112	70	42	133	53	80
mit Teilzeitunterricht .....	79	39	40	35	22	13	44	17	27
Fachgymnasien .....	330	122	208	330	122	208	-	-	-
Fachschulen .....	3 400	1 098	2 302	485	198	287	2 915	900	2 015
mit Vollzeitunterricht .....	2 871	929	1 942	438	179	259	2 433	750	1 683
mit Teilzeitunterricht .....	529	169	360	47	19	28	482	150	332
Zusammen ...	14 052	6 749	7 303	8 425	4 967	3 458	5 627	1 782	3 845
Nordrhein-Westfalen									
Berufsschulen 1)9) .....	2 826	1 858	968	2 545	1 644	901	281	214	67
Berufsvorbereitungsjahr .....	116	101	15	48	35	13	68	66	2
mit Vollzeitunterricht .....	116	101	15	48	35	13	68	66	2
Berufsgrundbildungsjahr .....	85	41	44	72	36	36	13	5	8
mit Vollzeitunterricht .....	85	41	44	72	36	36	13	5	8
Berufsfachschulen .....	1 102	570	532	766	411	355	336	159	177
mit Vollzeitunterricht 3) ....	1 102	570	532	766	411	355	336	159	177
Fachoberschulen .....	68	30	38	56	27	29	12	3	9
mit Vollzeitunterricht 3) ....	68	30	38	56	27	29	12	3	9
Kollegschulen .....	763	476	287	664	444	220	99	32	67
mit Vollzeitunterricht 3) ....	763	476	287	664	444	220	99	32	67
Fachschulen .....	1 243	884	359	372	252	120	871	632	239
mit Vollzeitunterricht 3) ....	1 243	884	359	372	252	120	871	632	239
Zusammen ...	6 203	3 960	2 243	4 523	2 849	1 674	1 680	1 111	569

Fußnoten siehe S. 41.

Statistisches Bundesamt, Arbeitsunterlage zur Fachserie 11, Reihe 2

# Berufliche Schulen 1998/99

## 7 Wöchentlich erteilte Unterrichtsstunden der stundenweise beschäftigten Lehrer nach Schularten, rechtlichem Status der Schulen und Ländern

Schulart	Unterrichtsstunden			Davon an					
				öffentlichen Schulen			privaten Schulen		
	insgesamt	männlich	weiblich	zusammen	männlich	weiblich	zusammen	männlich	weiblich
Rheinland-Pfalz									
Berufsschulen 1)2) .....	3 514	2 241	1 273	3 322	2 071	1 251	192	170	22
Berufsaufbauschulen .....	13	13	-	13	13	-	-	-	-
mit Vollzeitunterricht .....	13	13	-	13	13	-	-	-	-
Berufsfachschulen .....	1 445	775	670	1 051	612	439	394	163	231
mit Vollzeitunterricht .....	1 444	775	669	1 050	612	438	394	163	231
mit Teilzeitunterricht .....	1	-	1	1	-	1	-	-	-
Fachoberschulen .....	92	69	23	74	63	11	18	6	12
mit Vollzeitunterricht .....	82	63	19	66	57	9	16	6	10
mit Teilzeitunterricht .....	10	6	4	8	6	2	2	-	2
Fachgymnasien .....	295	231	64	295	231	64	-	-	-
Fachschulen .....	1 131	476	655	501	272	229	630	204	426
mit Vollzeitunterricht .....	783	354	429	365	202	163	418	152	266
mit Teilzeitunterricht .....	348	122	226	136	70	66	212	52	160
Zusammen ...	6 490	3 805	2 685	5 256	3 262	1 994	1 234	543	691
Saarland									
Berufsschulen 1) .....	272	122	150	266	116	150	6	6	-
Berufsgrundbildungsjahr .....	6	2	4	6	2	4	-	-	-
mit Vollzeitunterricht .....	6	2	4	6	2	4	-	-	-
Berufsfachschulen .....	80	53	27	43	25	18	37	28	9
mit Vollzeitunterricht .....	80	53	27	43	25	18	37	28	9
Fachoberschulen .....	142	113	29	46	38	8	96	75	21
mit Vollzeitunterricht 3) ...	142	113	29	46	38	8	96	75	21
Fachschulen .....	326	287	39	28	28	-	298	259	39
mit Vollzeitunterricht 3) ...	326	287	39	28	28	-	298	259	39
Zusammen ...	826	577	249	389	209	180	437	368	69
Sachsen									
Berufsschulen 1).....	1 153	473	680	303	144	159	850	329	521
Berufsvorbereitungsjahr .....	581	315	266	203	95	108	378	220	158
mit Vollzeitunterricht .....	514	287	227	195	93	102	319	194	125
mit Teilzeitunterricht .....	67	28	39	8	2	6	59	26	33
Berufsgrundbildungsjahr .....	91	53	38	63	48	15	28	5	23
mit Vollzeitunterricht .....	91	53	38	63	48	15	28	5	23
Berufsfachschulen .....	8 869	4 198	4 671	1 412	677	735	7 457	3 521	3 936
mit Vollzeitunterricht .....	8 869	4 198	4 671	1 412	677	735	7 457	3 521	3 936
Fachoberschulen .....	161	83	78	124	61	63	37	22	15
mit Vollzeitunterricht .....	161	83	78	124	61	63	37	22	15
Fachgymnasien .....	70	56	14	70	56	14	-	-	-
Fachschulen .....	3 376	1 538	1 838	529	285	244	2 847	1 253	1 594
mit Vollzeitunterricht .....	1 902	736	1 166	405	220	185	1 497	516	981
mit Teilzeitunterricht .....	1 474	802	672	124	65	59	1 350	737	613
Zusammen ...	14 301	6 716	7 585	2 704	1 366	1 338	11 597	5 350	6 247
Sachsen-Anhalt 10)									
Berufsschulen 1) .....	165	56	109	2	2	-	163	54	109
Berufsfachschulen .....	7 263	2 424	4 839	6	6	-	7 257	2 418	4 839
mit Vollzeitunterricht .....	7 222	2 411	4 811	6	6	-	7 216	2 405	4 811
mit Teilzeitunterricht .....	41	13	28	-	-	-	41	13	28
Fachschulen .....	3 009	1 002	2 007	-	-	-	3 009	1 002	2 007
mit Vollzeitunterricht .....	2 720	906	1 814	-	-	-	2 720	906	1 814
mit Teilzeitunterricht .....	289	96	193	-	-	-	289	96	193
Zusammen ...	10 437	3 482	6 955	8	8	-	10 429	3 474	6 955

Fußnoten siehe S. 41.

# Berufliche Schulen 1996/99

## 7 Wöchentlich erteilte Unterrichtsstunden der stundenweise beschäftigten Lehrer nach Schularten, rechtlichem Status der Schulen und Ländern

Schulart	Unterrichtsstunden			Davon an					
				öffentlichen Schulen			privaten Schulen		
	insgesamt	männlich	weiblich	zusammen	männlich	weiblich	zusammen	männlich	weiblich
<b>Schleswig-Holstein</b>									
Berufsschulen 1) .....	1 511	974	537	1 511	974	537	-	-	-
Berufsvorbereitungsjahr .....	63	35	28	63	35	28	-	-	-
mit Vollzeitunterricht .....	63	35	28	63	35	28	-	-	-
Berufsgrundbildungsjahr .....	42	32	10	42	32	10	-	-	-
mit Vollzeitunterricht .....	42	32	10	42	32	10	-	-	-
Berufsfachschulen .....	1 083	492	591	552	218	334	531	274	257
mit Vollzeitunterricht .....	1 083	492	591	552	218	334	531	274	257
Fachoberschulen .....	10	10	-	7	7	-	3	3	-
mit Vollzeitunterricht .....	7	7	-	7	7	-	-	-	-
mit Teilzeitunterricht .....	3	3	-	-	-	-	3	3	-
Fachgymnasien .....	209	121	88	204	116	88	5	5	-
Fachschulen .....	772	414	358	150	80	70	622	334	288
mit Vollzeitunterricht .....	656	356	300	145	75	70	511	281	230
mit Teilzeitunterricht .....	116	58	58	5	5	-	111	53	58
Zusammen ...	3 690	2 078	1 612	2 529	1 462	1 067	1 161	616	545
<b>Thüringen</b>									
Berufsschulen 1) .....	305	166	139	283	150	133	22	16	6
Berufsvorbereitungsjahr .....	77	41	36	31	19	12	46	22	24
mit Vollzeitunterricht .....	56	29	27	31	19	12	25	10	15
mit Teilzeitunterricht .....	21	12	9	-	-	-	21	12	9
Berufsgrundbildungsjahr .....	41	12	29	3	-	3	38	12	26
mit Vollzeitunterricht .....	41	12	29	3	-	3	38	12	26
Berufsfachschulen .....	3 252	1 542	1 710	586	331	255	2 666	1 211	1 455
mit Vollzeitunterricht .....	3 192	1 508	1 684	526	297	229	2 666	1 211	1 455
mit Teilzeitunterricht .....	60	34	26	60	34	26	-	-	-
Fachoberschulen .....	25	6	19	21	2	19	4	4	-
mit Vollzeitunterricht .....	25	6	19	21	2	19	4	4	-
Fachgymnasien .....	68	32	36	68	32	36	-	-	-
Fachschulen .....	541	269	272	55	25	30	486	244	242
mit Vollzeitunterricht .....	424	221	203	47	25	22	377	196	181
mit Teilzeitunterricht .....	117	48	69	8	-	8	109	48	61
Zusammen ...	4 309	2 068	2 241	1 047	559	488	3 262	1 509	1 753
<b>Deutschland</b>									
Berufsschulen 1) .....	42 103	24 080	18 023	36 283	20 808	15 475	5 820	3 272	2 548
Berufsvorbereitungsjahr .....	3 158	1 872	1 286	2 581	1 522	1 059	577	350	227
mit Vollzeitunterricht .....	2 988	1 778	1 210	2 491	1 466	1 025	497	312	185
mit Teilzeitunterricht .....	170	94	76	90	56	34	80	38	42
Berufsgrundbildungsjahr .....	2 921	2 552	369	2 830	2 518	312	91	34	57
mit Vollzeitunterricht .....	2 921	2 552	369	2 830	2 518	312	91	34	57
Berufsaufbauschulen .....	167	104	63	167	104	63	-	-	-
mit Vollzeitunterricht .....	167	104	63	167	104	63	-	-	-
Berufsfachschulen .....	51 854	22 732	29 122	18 983	8 706	10 277	32 871	14 026	18 845
mit Vollzeitunterricht .....	50 177	22 003	28 174	18 496	8 421	10 075	31 681	13 582	18 099
mit Teilzeitunterricht .....	1 677	729	948	487	285	202	1 190	444	746
Fachoberschulen .....	4 567	2 428	2 139	4 001	2 107	1 894	566	321	245
mit Vollzeitunterricht .....	4 471	2 380	2 091	3 954	2 079	1 875	517	301	216
mit Teilzeitunterricht .....	96	48	48	47	28	19	49	20	29
Fachgymnasien .....	5 255	3 123	2 132	4 747	2 866	1 881	508	257	251
Kollegschulen .....	763	476	287	664	444	220	99	32	67
mit Vollzeitunterricht 3) ...	763	476	287	664	444	220	99	32	67
Berufsober-/Techn. Oberschulen	697	175	522	697	175	522	-	-	-
Fachschulen .....	30 287	14 930	15 357	9 110	5 836	3 274	21 177	9 094	12 083
mit Vollzeitunterricht .....	29 596	11 664	11 932	7 369	4 728	2 641	16 227	6 936	9 291
mit Teilzeitunterricht .....	6 691	3 266	3 425	1 741	1 108	633	4 950	2 158	2 792
Fachakademien .....	4 092	1 751	2 341	1 803	940	863	2 289	811	1 478
Insgesamt ...	145 864	74 223	71 641	81 866	46 026	35 840	63 998	28 187	35 801

- 1) Berufsschulen im dualen System, einschl. Berufsgrundbildungsjahr in kooperativer Form.
- 2) Einschl. Berufsvorbereitungs- und Berufsgrundbildungsjahr.
- 3) Einschl. Teilzeitunterricht.
- 4) Einschl. Berufsfach-, Fachoberschulen, Fachgymnasien und Fachschulen.
- 5) Nur Unterrichtsstunden an selbständigen Einrichtungen.
- 6) Vorjahresergebnis.

- 7) Einschl. Unterrichtsstunden der Kurse und Lehrgänge, die keiner Schulart zugeordnet werden können.
- 8) Vorläufiges Ergebnis.
- 9) Einschl. Unterrichtsstunden der Freien Waldorfschulen an Berufsfach- und Fachschulen.
- 10) Einschl. Unterrichtsstunden von teilbeschäftigten Lehrern an privaten Schulen.

Statistisches Bundesamt, Arbeitsunterlage zur Fachserie 11, Reihe 2

# Berufliche Schulen 1998/99

8 Schüler mit Ausbildungsvertrag in Berufsschulen im dualen System nach beruflicher Gliederung, Schuljahrgängen und Ländern \*)

Klassifikation	Berufsbereich Berufsgruppe	Schüler mit Ausbildungsvertrag			Davon im ... Schuljahrgang							
		insges.	männl.	weibl.	1.		2.		3.		4.	
					zusam.	weibl.	zusam.	weibl.	zusam.	weibl.	zusam.	weibl.
<b>Baden-Württemberg 1)</b>												
I	Berufe in der Land-, Tier-, Forstwirtschaft und im Gartenbau .....	4787	2850	1937	1408	614	1771	677	1608	646	-	-
01	Landwirtschaftliche Berufe .....	651	581	70	33	4	333	35	285	31	-	-
02	Tierwirtschaftliche Berufe .....	123	49	74	40	24	47	28	36	22	-	-
05	Gartenbauberufe .....	3603	1841	1762	1192	577	1250	603	1161	582	-	-
06	Forst-, Jagdberufe .....	410	379	31	143	9	141	11	126	11	-	-
III	Fertigungsberufe .....	92136	81858	10278	22306	3111	29874	3430	27310	3156	12646	581
10	Steinbearbeiter/innen .....	309	284	25	100	8	101	8	108	9	-	-
11	Baustoffhersteller/innen .....	46	46	-	17	-	14	-	15	-	-	-
12	Keramiker/innen .....	34	16	18	16	8	8	4	10	6	-	-
13	Berufe in der Glasherstellung und -bearbeitung .....	235	191	44	74	14	75	12	77	16	9	2
14	Chemieberufe .....	573	454	119	185	40	170	37	143	34	75	8
15	Kunststoffberufe .....	676	627	49	260	19	233	15	183	15	-	-
16	Papierherstellungs-, Papierverarbeitungsberufe .....	958	839	119	344	46	325	35	289	38	-	-
17	Druck- und Druckweiterverarbeitungsberufe .....	2008	1346	662	602	193	734	248	672	221	-	-
18	Berufe in der Holzbearbeitung, Holz- und Flechtwarenherstellung .....	980	870	110	353	44	346	40	281	26	-	-
19	Berufe in der Hütten- und Halbzeugindustrie .....	105	103	2	35	1	47	1	23	-	-	-
20	Gießereiberufe .....	202	200	2	72	1	68	-	62	1	-	-
21	Berufe in der spanlosen Metallverformung .....	1	1	-	-	-	1	-	-	-	-	-
22	Berufe in der spanenden Metallverformung .....	2030	1956	74	630	23	614	25	457	17	329	9
23	Berufe in der Metalloberflächenveredlung und Metallvergütung .....	250	228	22	102	9	71	5	77	8	-	-
24	Metallverbindungsberufe .....	11	11	-	3	-	6	-	2	-	-	-
25	Metall- und Anlagenbauberufe .....	3024	2988	36	621	10	962	11	823	10	618	5
26	Blechkonstruktions- und Installationsberufe .....	6367	6300	67	1021	12	1766	24	1699	18	1881	13
27	Maschinenbau- und -wartungsberufe .....	10230	9973	257	2940	83	2991	85	2458	59	1841	30
28	Fahr-, Flugzeugbau- und -wartungsberufe .....	8715	8540	175	461	11	2973	64	2894	66	2387	34
29	Werkzeug- und Formenbauberufe .....	3784	3670	114	1013	35	1147	33	908	30	716	16
30	Feinwerktechnische und verwandte Berufe .....	8038	4403	3635	2065	1011	2274	1090	2336	1138	1363	396
31	Elektroberufe .....	13905	13448	457	3160	125	3789	141	3610	131	3346	60
32	Montierer/innen und Metallberufe, a.n.g. ....	1044	1023	21	397	14	358	3	289	4	-	-
33	Spinnberufe .....	35	24	11	19	6	15	5	1	-	-	-
34	Berufe der Textilherstellung .....	100	71	29	41	13	42	12	17	4	-	-
35	Berufe in der Textilverarbeitung .....	710	75	635	247	220	274	244	189	171	-	-
36	Textilveredler/innen .....	78	61	17	27	6	35	6	16	5	-	-
37	Berufe in der Lederherstellung, Leder- und Fellverarbeitung .....	302	208	94	97	36	97	31	78	22	30	5
39	Berufe in der Back-, Konditor- und Süßwarenherstellung .....	3307	2272	1035	1162	358	1180	358	965	319	-	-
40	Fleischer/innen .....	1307	1230	77	470	30	443	25	394	22	-	-
41	Köche/Köchinnen .....	3427	2269	1158	1294	426	1193	400	940	332	-	-
42	Berufe in der Getränke-, Genußmittelherstellung .....	278	262	16	77	4	97	5	104	7	-	-
43	Übrige Ernährungsberufe .....	318	228	90	99	30	117	31	102	29	-	-
44	Hochbauberufe .....	2620	2611	9	901	4	872	3	847	2	-	-
46	Tiefbauberufe .....	716	714	2	275	1	239	1	202	-	-	-
48	Ausbauberufe .....	5887	5807	80	1313	16	2278	33	2296	31	-	-
49	Raumausstatter/innen, Polster(er/innen) .....	1010	634	376	351	132	348	129	311	115	-	-
50	Berufe in der Holz- und Kunststoffverarbeitung .....	4561	4272	289	414	26	1995	130	2101	130	51	3
51	Maler/-, Lackierer/innen und verwandte Berufe ..	3697	3363	334	920	87	1488	127	1289	120	-	-
52	Warenprüfer/innen, Versandfertigmacher/innen ...	165	147	18	80	9	68	9	17	-	-	-
54	Maschinen- und Anlagenführer/innen, a.n.g. ....	93	93	-	48	-	20	-	25	-	-	-
IV	Technische Berufe .....	4651	2457	2194	1291	620	1584	756	1413	704	363	114
62	Techniker/innen, a.n.g. ....	518	351	167	181	58	192	61	145	48	-	-
63	Technische Sonderfachkräfte .....	1191	586	605	392	213	366	194	314	157	119	41
64	Technische Zeichner/innen und verwandte Berufe ..	2942	1520	1422	718	349	1026	501	954	499	244	73
V	Dienstleistungsberufe .....	91423	28210	63213	33805	23385	32695	22230	24923	17598	-	-
66	Verkaufspersonal .....	5475	795	4680	2414	2040	2050	1703	1011	937	-	-
67	Groß- und Einzelhandelskaufleute, Ein- und Verkaufsfachleute .....	16445	7913	8532	6240	3317	5574	2827	4631	2388	-	-
68	Warenkaufleute, a.n.g., Vertreter/innen .....	1471	605	866	507	312	469	272	495	282	-	-
69	Bank-, Bausparkassen-, Versicherungsfachleute ..	6094	3029	3065	2175	1109	2173	1084	1746	872	-	-
70	And. Dienstleistungskaufleute u. zugehör. Berufe ..	3494	1462	2032	1396	835	1307	743	791	454	-	-
71	Berufe des Landverkehrs .....	828	635	193	273	46	319	70	236	77	-	-
73	Berufe des Nachrichtenverkehrs .....	449	238	211	238	109	211	102	-	-	-	-
74	Lagerverwalter/innen, Lager-, Transportarbeiter/innen .....	833	707	126	383	55	304	48	146	23	-	-
75	Berufe in der Unternehmensleitung, -beratung und -prüfung .....	2000	581	1419	656	473	607	426	737	520	-	-
77	Rechnungskaufleute, Informatiker/innen .....	818	691	127	455	72	242	37	121	18	-	-
78	Büroberufe, Kaufmännische Angestellte, a.n.g. ....	27373	7730	19643	10499	7700	10338	7276	6536	4667	-	-
79	Dienst- und Wachberufe .....	58	34	24	-	-	-	-	58	24	-	-
80	Sicherheitsberufe, a.n.g. ....	215	200	15	50	4	76	5	89	6	-	-
82	Publizistische, Übersetzungs-, Bibliotheks- und verwandte Berufe .....	173	32	141	97	79	76	62	-	-	-	-
83	Künstlerische und zugeordnete Berufe .....	967	376	591	320	191	358	222	289	178	-	-
85	Übrige Gesundheitsdienstberufe .....	12047	588	11459	4112	3949	3878	3644	4057	3866	-	-
87	Lehrer/innen .....	167	167	-	81	-	86	-	-	-	-	-
90	Berufe in der Körperpflege .....	4883	530	4353	1334	1192	1921	1696	1628	1465	-	-
91	Hotel- und Gaststättenberufe .....	5285	1258	4027	1816	1386	1866	1417	1603	1224	-	-
92	Haus- und ernährungswirtschaftliche Berufe .....	1741	178	1563	515	456	608	542	618	565	-	-
93	Reinigungs- und Entsorgungsberufe .....	607	461	146	244	60	232	54	131	32	-	-
VI	Sonstige Arbeitskräfte .....	2389	170	2219	77	41	2305	2175	7	3	-	-
94	Praktikanten mit Vertrag (ohne Berufsangabe) ...	2376	162	2214	76	41	2300	2173	-	-	-	-
95	Sonstige Berufe und ohne Angabe .....	13	8	5	1	-	5	2	7	3	-	-
<b>Zusammen ...</b>		<b>195386</b>	<b>115545</b>	<b>79841</b>	<b>58887</b>	<b>27771</b>	<b>68229</b>	<b>29268</b>	<b>55261</b>	<b>22107</b>	<b>13009</b>	<b>695</b>

Fußnoten siehe S. 58.

Statistisches Bundesamt, Arbeitsunterlage zur Fachserie 11, Reihe 2

# Berufliche Schulen 1998/99

8 Schüler mit Ausbildungsvertrag in Berufsschulen im dualen System nach beruflicher Gliederung,  
Schuljahrgängen und Ländern \*)

Klas- sifi- ka- tion	Berufsbereich  Berufsgruppe	Schüler mit			Davon im ... Schuljahrgang									
		Ausbildungsvertrag			1.		2.		3.		4.			
		insges.	männl.	weibl.	zusam.	weibl.	zusam.	weibl.	zusam.	weibl.	zusam.	weibl.		
Bayern														
I Berufe in der Land-, Tier-, Forstwirtschaft														
	und im Gartenbau .....	5956	3592	2364	1384	663	2280	854	2256	832	36	15		
01	Landwirtschaftliche Berufe .....	1481	1369	112	16	1	728	55	737	56	-	-		
02	Tierwirtschaftliche Berufe .....	301	134	167	58	22	125	81	118	64	-	-		
05	Gartenbauberufe .....	4009	1925	2084	1253	640	1360	717	1360	712	36	15		
06	Forst-, Jagdberufe .....	165	164	1	57	-	67	1	41	-	-	-		
II	Bergleute, Mineralgewinner .....	35	34	1	11	-	11	-	13	1	-	-		
08	Mineralgewinner, -aufbereiter .....	35	34	1	11	-	11	-	13	1	-	-		
III	Fertigungsberufe .....	127795	116263	11532	36176	3849	38558	3675	37017	3378	16044	630		
10	Steinbearbeiter/innen .....	680	634	46	233	17	212	13	235	16	-	-		
11	Baustoffhersteller/innen .....	167	165	2	55	-	68	2	44	-	-	-		
12	Keramiker/innen .....	149	73	76	52	23	50	24	47	29	-	-		
13	Berufe in der Glasherstellung und -bearbeitung .....	218	165	53	75	18	68	19	64	12	11	4		
14	Chemieberufe .....	857	719	138	286	44	249	45	222	39	100	10		
15	Kunststoffberufe .....	917	846	71	348	25	329	19	240	27	-	-		
16	Papierherstellungs-, Papierverarbeitungsberufe .....	194	178	16	75	8	63	6	56	2	-	-		
17	Druck- und Druckweiterverarbeitungsberufe .....	2319	1635	684	876	260	717	196	709	221	17	7		
18	Berufe in der Holzbearbeitung, Holz- und Flechtwarenherstellung .....	370	317	53	129	21	130	17	109	13	2	2		
19	Berufe in der Hütten- und Halbzeugindustrie .....	27	27	-	8	-	8	-	11	-	-	-		
20	Gießereiberufe .....	162	157	5	51	2	66	1	45	2	-	-		
21	Berufe in der spanlosen Metallverformung .....	14	14	-	7	-	7	-	-	-	-	-		
22	Berufe in der spanenden Metallverformung .....	1945	1871	74	559	22	506	15	519	19	361	18		
23	Berufe in der Metalloberflächenveredlung und Metallvergütung .....	89	84	5	34	2	25	1	21	2	9	-		
24	Metallverbindungsberufe .....	91	91	-	33	-	33	-	24	-	1	-		
25	Metall- und Anlagenbauberufe .....	5869	5821	48	1697	15	1595	15	1556	14	1021	4		
26	Blechkonstruktions- und Installationsberufe .....	10297	10200	97	2563	25	2632	29	2553	23	2549	20		
27	Maschinenbau- und -wartungsberufe .....	11362	11017	345	3437	123	3129	100	2747	76	2049	46		
28	Fahr-, Flugzeugbau- und -wartungsberufe .....	18694	18365	329	5155	93	5015	84	4751	83	3773	69		
29	Werkzeug- und Formenbauberufe .....	3542	3441	101	1125	36	960	17	880	33	577	15		
30	Feinwerktechnische und verwandte Berufe .....	5718	3533	2185	1476	600	1588	608	1657	668	997	309		
31	Elektroberufe .....	19371	18845	526	5377	171	4909	134	4787	127	4298	94		
32	Montierer/innen und Metallberufe, a.n.g. ....	383	368	15	147	12	127	2	103	1	6	-		
33	Spinnberufe .....	49	36	13	25	8	20	5	4	-	-	-		
34	Berufe der Textilherstellung .....	286	222	64	120	29	126	29	40	6	-	-		
35	Berufe in der Textilverarbeitung .....	1342	72	1270	549	516	512	488	278	265	3	1		
36	Textilveredler/innen .....	98	69	29	41	10	38	12	19	7	-	-		
37	Berufe in der Lederherstellung, Leder- und Fellverarbeitung .....	447	290	157	118	45	133	55	128	43	68	14		
39	Berufe in der Back-, Konditor- und Süßwaren- herstellung .....	5739	3557	2182	2065	778	1899	720	1760	682	15	2		
40	Fleischer/innen .....	2828	2767	61	1023	21	998	22	802	18	5	-		
41	Köche/Köchinnen .....	4985	3659	1326	1802	505	1685	421	1478	396	20	4		
42	Berufe in der Getränke-, Genußmittelherstellung .....	544	516	28	124	5	197	11	223	12	-	-		
43	Übrige Ernährungsberufe .....	338	285	53	128	15	121	23	89	15	-	-		
44	Hochbauberufe .....	6123	6103	20	1990	11	1954	7	2156	2	23	-		
46	Tiefbauberufe .....	755	751	4	284	2	252	1	219	1	-	-		
48	Ausbauberufe .....	5872	5786	86	1009	20	2273	27	2587	39	3	-		
49	Raumausstatter/innen, Polster(er)/innen) .....	1084	741	343	368	124	352	117	352	99	12	3		
50	Berufe in der Holz- und Kunststoffverarbeitung .....	7163	6735	428	270	19	3245	191	3549	210	99	8		
51	Malер/-, Lackierer/innen und verwandte Berufe ..	6279	5727	552	2236	199	2078	177	1940	176	25	-		
52	Warenprüfer/innen, Versandfertigmacher/innen ..	385	338	47	210	25	175	22	-	-	-	-		
54	Maschinen- und Anlagenführer/innen, a.n.g. ....	43	43	-	16	-	14	-	13	-	-	-		
IV	Technische Berufe .....	5650	3337	2313	1692	732	1764	728	1677	655	517	198		
62	Techniker/innen, a.n.g. ....	130	100	30	37	10	47	7	46	13	-	-		
63	Technische Sonderfachkräfte .....	1659	675	984	539	335	549	318	454	254	117	77		
64	Technische Zeichner/innen und verwandte Berufe ..	3861	2562	1299	1116	387	1168	403	1177	388	400	121		
V	Dienstleistungsberufe .....	123957	33076	90881	33210	25308	43220	31254	40328	29787	7199	4532		
66	Verkaufspersonal .....	10958	911	10047	4385	3364	3984	3586	2577	2489	12	8		
67	Groß- und Einzelhandelskaufleute, Ein- und Verkaufsfachleute .....	20237	9804	10433	5408	3017	7052	3568	6685	3372	1092	476		
68	Warenkaufleute, a.n.g., Vertreter/innen .....	1929	154	1775	457	439	628	578	757	688	87	70		
69	Bank-, Bausparkassen-, Versicherungsfachleute ..	10508	4841	5667	963	473	3872	2119	3772	2021	1901	1054		
70	And. Dienstleistungskaufleute u. zugehör. Berufe ..	4977	2006	2971	637	367	1845	1091	1802	1083	693	430		
71	Berufe des Landverkehrs .....	932	683	249	277	45	361	102	294	102	-	-		
72	Berufe des Wasser- und Luftverkehrs .....	8	8	-	2	-	3	-	3	-	-	-		
73	Berufe des Nachrichtenverkehrs .....	564	289	275	290	139	274	136	-	-	-	-		
74	Lagerverwalter/innen, Lager-, Transport- arbeiter/innen .....	688	548	140	307	53	244	54	136	33	1	-		
75	Berufe in der Unternehmensleitung, -beratung und -prüfung .....	4080	845	3235	1316	1042	1392	1100	1344	1072	28	21		
77	Rechnungskaufleute, Informatiker/innen .....	1761	1496	265	988	141	648	95	90	21	35	8		
78	Büroberufe, Kaufmännische Angestellte, a.n.g. ....	32514	8108	24406	6190	4885	11855	8833	11500	8578	2969	2110		
79	Dienst- und Wachberufe .....	175	116	59	50	31	66	16	59	12	-	-		
80	Sicherheitsberufe, a.n.g. ....	367	351	16	135	6	109	5	114	5	9	-		
83	Künstlerische und zugeordnete Berufe .....	1244	461	783	406	253	428	282	410	248	-	-		
85	Übrige Gesundheitsdienstberufe .....	16515	59	16456	5609	5592	5047	5025	5541	5524	318	315		
90	Berufe in der Körperpflege .....	6990	438	6552	2600	2428	2207	2065	2183	2059	-	-		
91	Hotel- und Gaststättenberufe .....	7792	1586	6206	2753	2141	2557	2061	2442	1967	40	37		
92	Haus- und ernährungswirtschaftliche Berufe .....	1325	71	1254	294	256	518	505	505	490	8	3		
93	Reinigungs- und Entsorgungsberufe .....	393	301	92	143	36	130	33	114	23	6	-		
Zusammen ...		263393	156302	107091	72473	30552	85833	36511	81291	34653	23796	5375		

Fußnote siehe S. 58.

Statistisches Bundesamt, Arbeitsunterlage zur Fachserie 11, Reihe 2

# Berufliche Schulen 1998/99

## 8 Schüler mit Ausbildungsvertrag in Berufsschulen im dualen System nach beruflicher Gliederung, Schuljahrgängen und Ländern \*)

Klassifikation	Berufsbereich Berufsgruppe	Schüler mit			Davon im ... Schuljahrgang								
		Ausbildungsvertrag			1.		2.		3.		4.		
		insges.	männl.	weibl.	zusam.	weibl.	zusam.	weibl.	zusam.	weibl.	zusam.	weibl.	
Berlin													
I	Berufe in der Land-, Tier-, Forstwirtschaft und im Gartenbau .....	1762	950	812	651	299	596	235	515	278	-	-	-
02	Tierwirtschaftliche Berufe .....	196	71	125	74	49	60	34	62	42	-	-	-
05	Gartenbauberufe .....	1550	868	682	570	250	530	198	450	234	-	-	-
06	Forst-, Jagdberufe .....	16	11	5	7	-	6	3	3	2	-	-	-
III	Fertigungsberufe .....	25664	23037	2627	7790	922	7759	791	7202	769	2913	145	-
10	Steinbearbeiter/innen .....	64	52	12	19	6	30	4	15	2	-	-	-
11	Baustoffhersteller/innen .....	22	22	-	7	-	8	-	7	-	-	-	-
12	Keramiker/innen .....	11	5	6	5	4	2	1	4	1	-	-	-
13	Berufe in der Glasherstellung und -bearbeitung .....	24	19	5	9	4	7	1	6	-	2	-	-
14	Chemieberufe .....	190	127	63	62	22	54	13	47	17	27	11	-
15	Kunststoffberufe .....	34	33	1	13	-	12	1	9	-	-	-	-
16	Papierherstellungs-, Papierverarbeitungsberufe .....	12	10	2	3	-	8	2	1	-	-	-	-
17	Druck- und Druckweiterverarbeitungsberufe .....	620	364	256	231	105	212	88	177	63	-	-	-
20	Gießereiberufe .....	17	16	1	3	1	6	-	8	-	-	-	-
21	Berufe in der spanlosen Metallverformung .....	25	25	-	8	-	17	-	-	-	-	-	-
22	Berufe in der spanenden Metallverformung .....	267	243	24	67	3	58	8	80	8	62	5	-
23	Berufe in der Metalloberflächenveredlung und Metallvergütung .....	48	43	5	18	2	12	1	15	2	3	-	-
24	Metallverbindungsberufe .....	6	6	-	1	-	-	-	5	-	-	-	-
25	Metall- und Anlagenbauberufe .....	920	903	17	262	6	240	3	246	4	172	4	-
26	Blechkonstruktions- und Installationsberufe .....	2826	2780	46	682	12	792	22	714	6	638	6	-
27	Maschinenbau- und -wartungsberufe .....	1185	1128	57	301	13	327	19	310	15	247	10	-
28	Fahr-, Flugzeugbau- und -wartungsberufe .....	2269	2227	42	622	15	586	5	608	11	453	11	-
29	Werkzeug- und Formenbauberufe .....	133	131	2	40	1	29	-	31	1	33	-	-
30	Feinwerktechnische und verwandte Berufe .....	1025	503	522	270	141	279	138	314	177	162	68	-
31	Elektroberufe .....	5033	4840	193	1236	56	1471	64	1233	42	1093	31	-
32	Montierer/innen und Metallberufe, a.n.g. ....	57	57	-	14	-	17	-	23	-	3	-	-
35	Berufe in der Textilverarbeitung .....	233	11	222	96	89	81	77	56	56	-	-	-
37	Berufe in der Lederherstellung, Leder- und Fellverarbeitung .....	103	68	35	29	11	35	15	24	8	15	1	-
39	Berufe in der Back-, Konditor- und Süßwarenherstellung .....	759	560	199	279	74	229	51	251	74	-	-	-
40	Fleischer/innen .....	194	181	13	69	5	55	4	70	4	-	-	-
41	Köche/Köchinnen .....	1128	825	303	446	128	378	97	304	78	-	-	-
42	Berufe in der Getränke-, Genussmittelherstellung .....	9	8	1	4	-	4	-	1	1	-	-	-
43	Übrige Ernährungsberufe .....	36	23	13	19	6	6	3	11	4	-	-	-
44	Hochbauberufe .....	1877	1856	21	998	17	516	2	363	2	-	-	-
46	Tiefbauberufe .....	292	292	-	-	-	126	-	166	-	-	-	-
48	Ausbauberufe .....	1289	1265	24	223	2	575	15	491	7	-	-	-
49	Raumausstatter/innen, Polster(er/innen) .....	184	105	79	62	19	33	10	89	50	-	-	-
50	Berufe in der Holz- und Kunststoffverarbeitung .....	1672	1452	220	653	86	492	69	524	65	3	-	-
51	Malер/-, Lackierer/innen und verwandte Berufe ..	3089	2847	242	1038	94	1052	77	999	71	-	-	-
52	Warenprüfer/innen, Versandfertigtmacher/innen ..	10	9	1	-	-	10	1	-	-	-	-	-
54	Maschinen- und Anlagenführer/innen, a.n.g. ....	1	1	-	1	-	-	-	-	-	-	-	-
IV	Technische Berufe .....	1332	594	738	393	227	413	233	398	211	128	67	-
62	Techniker/innen, a.n.g. ....	209	145	64	73	24	69	25	67	15	-	-	-
63	Technische Sonderfachkräfte .....	433	175	258	140	88	108	64	118	67	67	39	-
64	Technische Zeichner/innen und verwandte Berufe ..	690	274	416	180	115	236	144	213	129	61	28	-
V	Dienstleistungsberufe .....	33071	8918	24153	12545	9020	11315	8204	9211	6929	-	-	-
66	Verkaufspersonal .....	2312	298	2014	941	810	891	763	480	441	-	-	-
67	Groß- und Einzelhandelskaufleute, Ein- und Verkaufsfachleute .....	5115	2262	2853	1927	1049	1783	1021	1405	783	-	-	-
68	Warenkaufleute, a.n.g., Vertreter/innen .....	637	167	470	203	157	210	139	224	174	-	-	-
69	Bank-, Bausparkassen-, Versicherungsfachleute ..	2209	1030	1179	925	503	860	471	424	205	-	-	-
70	And. Dienstleistungskaufleute u. zugehör. Berufe ..	1701	524	1177	650	460	561	387	490	330	-	-	-
71	Berufe des Landverkehrs .....	234	173	61	75	11	107	32	52	18	-	-	-
73	Berufe des Nachrichtenverkehrs .....	224	129	95	126	60	98	35	-	-	-	-	-
74	Lagerverwalter/innen, Lager-, Transportarbeiter/innen .....	224	197	27	107	16	67	6	50	5	-	-	-
75	Berufe in der Unternehmensleitung, -beratung und -prüfung .....	843	222	621	295	215	272	195	276	211	-	-	-
77	Rechnungskaufleute, Informatiker/innen .....	355	283	72	183	39	109	21	63	12	-	-	-
78	Büroberufe, Kaufmännische Angestellte, a.n.g. ..	9755	2020	7735	3501	2762	3175	2519	3079	2454	-	-	-
79	Dienst- und Wachberufe .....	58	24	34	14	5	24	16	20	13	-	-	-
80	Sicherheitsberufe, a.n.g. ....	64	58	6	20	2	16	1	28	3	-	-	-
82	Publizistische, Übersetzungs-, Bibliotheks- und verwandte Berufe .....	72	16	56	46	39	26	17	-	-	-	-	-
83	Künstlerische und zugeordnete Berufe .....	345	201	144	124	49	144	64	77	31	-	-	-
85	Übrige Gesundheitsdienstberufe .....	3555	21	3534	1227	1218	1122	1116	1206	1200	-	-	-
90	Berufe in der Körperpflege .....	2159	172	1987	875	807	667	602	617	578	-	-	-
91	Hotel- und Gaststättenberufe .....	2296	639	1657	921	654	879	652	496	351	-	-	-
92	Haus- und ernährungswirtschaftliche Berufe .....	360	38	322	137	116	121	110	102	96	-	-	-
93	Reinigungs- und Entsorgungsberufe .....	553	444	109	248	48	183	37	122	24	-	-	-
Zusammen ...		61829	33499	28330	21379	10468	20083	9463	17326	8187	3041	212	-

Fußnote siehe S. 58.

Statistisches Bundesamt, Arbeitsunterlage zur Fachserie 11, Reihe 2



# Berufliche Schulen 1998/99

## 8 Schüler mit Ausbildungsvertrag in Berufsschulen im dualen System nach beruflicher Gliederung, Schuljahrgängen und Ländern \*)

Klassifikation	Berufsbereich ----- Berufsgruppe	Schüler mit Ausbildungsvertrag			Davon im ... Schuljahrgang									
					1.		2.		3.		4.			
		insges.	männl.	weibl.	zusam.	weibl.	zusam.	weibl.	zusam.	weibl.	zusam.	weibl.		
Brandenburg														
I Berufe in der Land-, Tier-, Forstwirtschaft und im Gartenbau .....														
01	Landwirtschaftliche Berufe .....	2742	1493	1249	884	380	905	381	953	488	-	-	-	-
02	Tierwirtschaftliche Berufe .....	607	528	79	198	21	205	25	204	33	-	-	-	-
05	Gartenbauberufe .....	387	111	276	136	94	133	93	118	89	-	-	-	-
06	Forst-, Jagdberufe .....	1511	660	851	470	251	489	253	552	347	-	-	-	-
		237	194	43	80	14	78	10	79	19	-	-	-	-
II Bergleute, Mineralgewinner .....														
08	Mineralgewinner, -aufbereiter .....	5	5	-	5	-	-	-	-	-	-	-	-	-
		5	5	-	5	-	-	-	-	-	-	-	-	-
III Fertigungsberufe .....														
11	Baustoffhersteller/innen .....	32280	29640	2640	9047	767	9808	864	9787	883	3638	126	-	-
13	Berufe in der Glasherstellung und -bearbeitung .....	75	73	2	39	1	18	1	18	-	-	-	-	-
14	Chemieberufe .....	31	12	19	7	5	16	9	8	5	-	-	-	-
15	Kunststoffberufe .....	286	245	41	62	8	99	11	93	14	32	8	-	-
17	Druck- und Druckweiterverarbeitungsberufe .....	30	28	2	30	2	-	-	-	-	-	-	-	-
18	Berufe in der Holzbearbeitung, Holz- und Flechtwarenherstellung .....	31	24	7	7	-	24	7	-	-	-	-	-	-
19	Berufe in der Hütten- und Halbzeugindustrie .....	60	57	3	24	1	23	2	13	-	-	-	-	-
20	Gießberufe .....	17	16	1	-	-	-	-	17	1	-	-	-	-
22	Berufe in der spanenden Metallverformung .....	6	6	-	6	-	-	-	-	-	-	-	-	-
24	Metallverbindungsberufe .....	98	96	2	34	-	35	1	20	1	9	-	-	-
25	Metall- und Anlagenbauberufe .....	53	53	-	11	-	-	-	42	-	-	-	-	-
26	Blechkonstruktions- und Installationsberufe .....	1587	1576	11	426	3	471	-	353	3	337	5	-	-
27	Maschinenbau- und -wartungsberufe .....	2968	2950	18	550	-	780	7	815	7	823	4	-	-
28	Fahr-, Flugzeugbau- und -wartungsberufe .....	1687	1631	56	490	21	407	11	366	9	424	15	-	-
29	Werkzeug- und Formenbauberufe .....	3845	3784	61	934	10	1038	15	917	15	956	21	-	-
30	Feinwerktechnische und verwandte Berufe .....	132	126	6	50	5	38	-	28	-	16	1	-	-
31	Elektroberufe .....	737	363	374	185	86	250	128	188	111	114	49	-	-
32	Montierer/innen und Metallberufe, a.n.g. ....	3818	3710	108	854	30	1103	32	934	23	927	23	-	-
33	Spinnberufe .....	166	164	2	52	2	71	-	43	-	-	-	-	-
34	Berufe der Textilherstellung .....	3	2	1	2	1	1	-	-	-	-	-	-	-
35	Berufe in der Textilverarbeitung .....	10	4	6	7	4	3	2	-	-	-	-	-	-
36	Textilveredler/innen .....	70	1	69	29	28	24	24	17	17	-	-	-	-
39	Berufe in der Back-, Konditor- und Süßwaren- herstellung .....	14	10	4	9	3	5	1	-	-	-	-	-	-
40	Fleischer/innen .....	856	621	235	291	70	267	61	298	104	-	-	-	-
41	Köche/Köchinnen .....	426	391	35	140	6	149	16	137	13	-	-	-	-
43	Übrige Ernährungsberufe .....	2274	1271	1003	825	311	781	354	668	338	-	-	-	-
44	Hochbauberufe .....	166	132	34	63	6	53	9	50	19	-	-	-	-
46	Tiefbauberufe .....	3269	3253	16	884	4	1028	7	1357	5	-	-	-	-
48	Ausbauberufe .....	1223	1216	7	384	2	450	3	389	2	-	-	-	-
49	Raumausstatter/innen, Polster(er/innen) .....	2855	2833	22	864	6	865	5	1126	11	-	-	-	-
50	Berufe in der Holz- und Kunststoffverarbeitung .....	154	88	66	56	27	51	22	47	17	-	-	-	-
51	Malер/-, Lackierer/innen und verwandte Berufe .....	2053	1960	93	658	21	650	21	745	51	-	-	-	-
52	Warenprüfer/innen, Versandfertigmacher/innen .....	2789	2527	262	863	77	901	77	1025	108	-	-	-	-
54	Maschinen- und Anlagenführer/innen, a.n.g. ....	270	214	56	134	25	136	31	-	-	-	-	-	-
		221	203	18	77	2	71	7	73	9	-	-	-	-
IV Technische Berufe .....														
62	Techniker/innen, a.n.g. ....	932	369	563	292	175	336	198	271	164	33	26	-	-
63	Technische Sonderfachkräfte .....	377	249	128	113	36	147	51	117	41	-	-	-	-
64	Technische Zeichner/innen und verwandte Berufe .....	252	46	206	89	75	88	66	56	50	19	15	-	-
		303	74	229	90	64	101	81	98	73	14	11	-	-
V Dienstleistungsberufe .....														
66	Verkaufspersonal .....	22889	5006	17883	7290	5425	7935	6272	7664	6186	-	-	-	-
67	Groß- und Einzelhandelskaufleute, Ein- und Verkaufsfachleute .....	1898	228	1670	689	580	871	767	338	323	-	-	-	-
68	Warenkaufleute, a.n.g., Vertreter/innen .....	4558	1679	2879	1406	811	1486	949	1666	1119	-	-	-	-
69	Bank-, Bausparkassen-, Versicherungsfachleute .....	268	19	249	90	82	86	79	92	88	-	-	-	-
70	And. Dienstleistungskaufleute u. zugehör. Berufe .....	925	400	525	299	165	342	204	284	156	-	-	-	-
71	Berufe des Landverkehrs .....	967	265	702	274	184	312	224	381	294	-	-	-	-
73	Berufe des Nachrichtenverkehrs .....	360	229	131	85	13	88	27	187	91	-	-	-	-
74	Lagerverwalter/innen, Lager-, Transport- arbeiter/innen .....	37	15	22	22	10	15	12	-	-	-	-	-	-
75	Berufe in der Unternehmensleitung, -beratung und -prüfung .....	181	159	22	102	13	69	8	10	1	-	-	-	-
77	Rechnungskaufleute, Informatiker/innen .....	471	89	382	141	113	140	109	190	160	-	-	-	-
78	Büroberufe, Kaufmännische Angestellte, a.n.g. ....	207	147	60	95	17	87	37	25	6	-	-	-	-
80	Sicherheitsberufe, a.n.g. ....	6450	976	5474	1958	1624	2109	1803	2383	2047	-	-	-	-
83	Künstlerische und zugeordnete Berufe .....	74	68	6	20	1	28	3	26	2	-	-	-	-
85	Übrige Gesundheitsdienstberufe .....	379	116	263	110	77	115	72	154	114	-	-	-	-
90	Berufe in der Körperpflege .....	1635	3	1632	467	467	633	631	535	534	-	-	-	-
91	Hotel- und Gaststättenberufe .....	1245	60	1185	400	369	411	396	434	420	-	-	-	-
92	Haus- und ernährungswirtschaftliche Berufe .....	2415	316	2099	844	708	884	769	687	622	-	-	-	-
93	Reinigungs- und Entsorgungsberufe .....	506	40	466	183	160	152	141	171	165	-	-	-	-
		313	197	116	105	31	107	41	101	44	-	-	-	-
Zusammen ...		58848	36513	22335	17518	6747	18984	7715	18675	7721	3671	152	-	-

Fußnote siehe S. 58.

Statistisches Bundesamt, Arbeitsunterlage zur Fachserie 11, Reihe 2

# Berufliche Schulen 1998/99

## 8 Schüler mit Ausbildungsvertrag in Berufsschulen im dualen System nach beruflicher Gliederung, Schuljahrgängen und Ländern \*)

Klassifikation	Berufsbereich Berufsgruppe	Schüler mit			Davon im ... Schuljahrgang								
		Ausbildungsvertrag			1.		2.		3.		4.		
		insges.	männl.	weibl.	zusam.	weibl.	zusam.	weibl.	zusam.	weibl.	zusam.	weibl.	
Bremen													
I Berufe in der Land-, Tier-, Forstwirtschaft und im Gartenbau													
05	Gartenbauberufe	207	90	117	77	36	65	46	65	35	-	-	-
III Fertigungsberufe													
16	Papierherstellungs-, Papierverarbeitungsberufe	17	14	3	9	2	6	1	2	-	-	-	-
17	Druck- und Druckweiterverarbeitungsberufe	128	75	53	38	19	52	19	38	15	-	-	-
18	Berufe in der Holzbearbeitung, Holz- und Flechtwarenherstellung	31	30	1	14	1	8	-	9	-	-	-	-
20	Gießereiberufe	2	2	-	2	-	-	-	-	-	-	-	-
22	Berufe in der spanenden Metallverformung	83	76	7	27	1	17	1	23	3	16	2	-
23	Berufe in der Metalloberflächenveredlung und Metallvergütung	10	8	2	1	1	5	-	3	1	1	-	-
24	Metallverbindungsberufe	32	32	-	-	-	6	-	6	-	20	-	-
25	Metall- und Anlagenbauberufe	3	3	-	-	-	-	-	2	-	1	-	-
26	Blechkonstruktions- und Installationsberufe	730	712	18	175	6	191	3	188	4	176	5	-
27	Maschinenbau- und -wartungsberufe	908	885	23	275	3	228	6	211	9	194	5	-
28	Fahr-, Flugzeugbau- und -wartungsberufe	974	896	78	275	25	263	23	258	23	178	7	-
29	Werkzeug- und Formenbauberufe	41	41	-	12	-	8	-	13	-	8	-	-
30	Feinwerktechnische und verwandte Berufe	359	158	201	85	54	106	57	107	56	61	34	-
31	Elektroberufe	1573	1524	49	434	9	413	19	377	11	349	10	-
35	Berufe in der Textilverarbeitung	47	4	43	11	7	13	13	23	23	-	-	-
37	Berufe in der Lederherstellung, Leder- und Fellverarbeitung	56	41	15	15	3	10	3	15	2	16	7	-
39	Berufe in der Back-, Konditor- und Süßwarenherstellung	137	80	57	45	15	49	24	43	18	-	-	-
40	Fleischer/innen	53	49	4	23	4	19	-	11	-	-	-	-
41	Köche/Köchinnen	282	205	87	103	38	89	21	100	28	-	-	-
42	Berufe in der Getränke-, Genußmittelherstellung	101	93	8	33	4	32	1	36	3	-	-	-
43	Übrige Ernährungsberufe	94	60	34	33	14	37	14	24	6	-	-	-
44	Hochbauberufe	250	249	1	80	1	87	-	83	-	-	-	-
46	Tiefbauberufe	99	99	-	40	-	34	-	25	-	-	-	-
48	Ausbauberufe	397	393	4	127	-	132	2	138	2	-	-	-
49	Raumausstatter/innen, Polster(er)/innen	101	51	50	44	19	45	26	12	5	-	-	-
50	Berufe in der Holz- und Kunststoffverarbeitung	325	300	25	104	5	110	10	111	10	-	-	-
51	Maler/-, Lackierer/innen und verwandte Berufe	455	404	51	181	17	122	17	152	17	-	-	-
52	Warenprüfer/innen, Versandfertigmacher/innen	57	54	3	32	2	25	1	-	-	-	-	-
IV Technische Berufe													
62	Techniker/innen, a.n.g.	36	16	20	14	7	12	6	10	7	-	-	-
63	Technische Sonderfachkräfte	165	109	56	49	14	53	26	43	8	20	8	-
64	Technische Zeichner/innen und verwandte Berufe	185	72	113	55	27	42	30	68	45	20	11	-
V Dienstleistungsberufe													
66	Verkaufspersonal	256	23	233	102	95	110	94	44	44	-	-	-
67	Groß- und Einzelhandelskaufleute, Ein- und Verkaufsfachleute	1597	790	807	581	304	531	263	485	240	-	-	-
68	Warenkaufleute, a.n.g., Vertreter/innen	110	14	96	36	32	42	36	32	28	-	-	-
69	Bank-, Bausparkassen-, Versicherungsfachleute	603	316	287	240	122	205	95	158	70	-	-	-
70	And. Dienstleistungskaufleute u. zugehör. Berufe	1074	464	610	389	219	370	214	315	177	-	-	-
71	Berufe des Landverkehrs	213	131	82	61	21	75	23	77	38	-	-	-
72	Berufe des Wasser- und Luftverkehrs	23	23	-	4	-	11	-	8	-	-	-	-
73	Berufe des Nachrichtenverkehrs	24	12	12	14	7	10	5	-	-	-	-	-
74	Lagerverwalter/innen, Lager-, Transportarbeiter/innen	84	76	8	43	5	34	3	7	-	-	-	-
75	Berufe in der Unternehmensleitung, -beratung und -prüfung	283	80	203	94	66	78	54	111	83	-	-	-
77	Rechnungskaufleute, Informatiker/innen	144	119	25	78	14	51	10	15	1	-	-	-
78	Büroberufe, Kaufmännische Angestellte, a.n.g.	2362	639	1723	762	552	810	587	790	584	-	-	-
83	Künstlerische und zugeordnete Berufe	163	48	115	57	37	49	34	57	44	-	-	-
85	Übrige Gesundheitsdienstberufe	1097	1	1096	347	347	376	376	374	373	-	-	-
90	Berufe in der Körperpflege	451	29	422	187	174	144	139	120	109	-	-	-
91	Hotel- und Gaststättenberufe	511	128	383	196	151	163	121	152	111	-	-	-
92	Haus- und ernährungswirtschaftliche Berufe	121	19	102	56	46	57	48	8	8	-	-	-
93	Reinigungs- und Entsorgungsberufe	78	57	21	31	7	24	7	23	7	-	-	-
VI Sonstige Arbeitskräfte													
95	Sonstige Berufe und ohne Angabe	211	163	48	75	20	62	5	74	23	-	-	-
		211	163	48	75	20	62	5	74	23	-	-	-
Zusammen		17353	9957	7396	5766	2553	5481	2483	5046	2271	1060	89	89

Fußnote siehe S. 58.

Statistisches Bundesamt, Arbeitsunterlage zur Fachserie 11, Reihe 2

# Berufliche Schulen 1998/99

8 Schüler mit Ausbildungsvertrag in Berufsschulen im dualen System nach beruflicher Gliederung,  
Schuljahrgängen und Ländern \*)

Klassifikation	Berufsbereich ----- Berufsgruppe	Schüler mit			Davon im ... Schuljahrgang								
		Ausbildungsvertrag			1.		2.		3.		4.		
		insges.	männl.	weibl.	zusam.	weibl.	zusam.	weibl.	zusam.	weibl.	zusam.	weibl.	
Hamburg													
I Berufe in der Land-, Tier-, Forstwirtschaft													
	und im Gartenbau .....	508	280	228	162	68	183	82	163	78	-	-	
02	Tierwirtschaftliche Berufe .....	7	3	4	-	-	1	-	6	4	-	-	
05	Gartenbauberufe .....	501	277	224	162	68	182	82	157	74	-	-	
III Fertigungsberufe .....													
11	Baustoffhersteller/innen .....	12149	10811	1338	3810	454	3503	430	3265	367	1571	87	
13	Berufe in der Glasherstellung und -bearbeitung .....	4	4	-	4	-	-	-	-	-	-	-	
14	Chemieberufe .....	1	1	-	1	-	-	-	-	-	-	-	
16	Papierherstellungs-, Papierverarbeitungsberufe .....	164	137	27	64	12	44	5	38	8	18	2	
17	Druck- und Druckweiterverarbeitungsberufe .....	21	12	9	10	3	8	3	3	3	-	-	
19	Berufe in der Hütten- und Halbzeugindustrie .....	288	179	109	132	58	89	32	67	19	-	-	
22	Berufe in der spanenden Metallverformung .....	39	39	-	15	-	13	-	10	-	1	-	
24	Metallverbindungsberufe .....	197	186	11	49	1	53	4	48	5	47	1	
25	Metall- und Anlagenbauberufe .....	7	7	-	1	-	2	-	1	-	3	-	
26	Blechkonstruktions- und Installationsberufe .....	44	43	1	13	-	14	-	7	-	10	1	
27	Maschinenbau- und -wartungsberufe .....	1687	1666	21	464	5	440	8	425	3	358	5	
28	Fahr-, Flugzeugbau- und -wartungsberufe .....	1335	1297	38	389	12	358	13	354	10	234	3	
29	Werkzeug- und Formenbauberufe .....	1878	1755	123	565	40	513	30	460	35	340	18	
30	Feinwerktechnische und verwandte Berufe .....	101	91	10	31	2	33	5	25	1	12	2	
31	Elektroberufe .....	413	127	286	119	83	122	82	114	80	58	41	
35	Berufe in der Textilverarbeitung .....	2432	2341	91	709	27	655	24	586	26	482	14	
37	Berufe in der Lederherstellung, Leder- und Fellverarbeitung .....	167	8	159	53	51	58	53	56	55	-	-	
39	Berufe in der Back-, Konditor- und Süßwaren- herstellung .....	20	15	5	7	3	9	1	4	1	-	-	
40	Fleischer/innen .....	255	166	89	93	33	89	35	73	21	-	-	
41	Köche/Köchinnen .....	81	74	7	25	3	33	3	23	1	-	-	
44	Hochbauberufe .....	362	286	76	153	24	113	30	96	22	-	-	
46	Tiefbauberufe .....	452	450	2	144	1	150	-	158	1	-	-	
48	Ausbauberufe .....	167	166	1	61	1	61	-	45	-	-	-	
49	Raumausstatter/innen, Polster(er/innen) .....	400	387	13	112	5	142	4	146	4	-	-	
50	Berufe in der Holz- und Kunststoffverarbeitung .....	168	73	95	61	35	58	34	49	26	-	-	
51	Maler/-, Lackierer/innen und verwandte Berufe .....	661	556	105	213	28	202	45	238	32	8	-	
52	Warenprüfer/innen, Versandfertigmacher/innen .....	695	645	50	257	19	200	17	238	14	-	-	
IV	Technische Berufe .....	110	100	10	65	8	44	2	1	-	-	-	
62	Techniker/innen, a.n.g. ....	651	285	366	196	105	227	130	200	114	28	17	
63	Technische Sonderfachkräfte .....	38	22	16	12	6	10	3	16	7	-	-	
V	Dienstleistungsberufe .....	613	263	350	184	99	217	127	184	107	28	17	
68	Warenkaufleute, a.n.g., Vertreter/innen .....	19793	6933	12860	6442	4259	6927	4463	6421	4136	3	2	
69	Bank-, Bausparkassen-, Versicherungsfachleute .....	4740	2080	2660	1530	886	1694	964	1516	810	-	-	
70	And. Dienstleistungskaufleute u. zugehör. Berufe .....	2348	1160	1188	483	249	929	466	936	473	-	-	
71	Berufe des Landverkehrs .....	2175	951	1224	697	408	774	434	703	382	1	-	
72	Berufe des Wasser- und Luftverkehrs .....	585	371	214	179	50	223	82	183	82	-	-	
73	Berufe des Nachrichtenverkehrs .....	43	30	13	27	12	10	-	6	1	-	-	
74	Lagerverwalter/innen, Lager-, Transport- arbeiter/innen .....	131	79	52	71	28	60	24	-	-	-	-	
75	Berufe in der Unternehmensleitung, -beratung und -prüfung .....	149	131	18	67	6	48	6	32	4	2	2	
77	Rechnungskaufleute, Informatiker/innen .....	542	164	378	162	125	185	120	195	133	-	-	
78	Büroberufe, Kaufmännische Angestellte, a.n.g. ....	227	184	43	80	14	72	14	75	15	-	-	
82	Publizistische, Übersetzungs-, Bibliotheks- und verwandte Berufe .....	4349	1094	3255	1519	1125	1454	1083	1376	1047	-	-	
83	Künstlerische und zugeordnete Berufe .....	19	5	14	-	-	19	14	-	-	-	-	
85	Übrige Gesundheitsdienstberufe .....	138	30	108	42	32	43	36	53	40	-	-	
86	Soziale Berufe .....	1685	3	1682	576	574	553	552	556	556	-	-	
90	Berufe in der Körperpflege .....	477	100	377	169	134	166	132	142	111	-	-	
91	Hotel- und Gaststättenberufe .....	930	82	848	359	320	300	278	271	250	-	-	
92	Haus- und ernährungswirtschaftliche Berufe .....	947	273	674	352	243	296	215	299	216	-	-	
93	Reinigungs- und Entsorgungsberufe .....	70	2	68	30	29	34	34	6	5	-	-	
	Zusammen ...	238	194	44	99	24	67	9	72	11	-	-	
		33101	18309	14792	10610	4886	10840	5105	10049	4695	1602	106	

Fußnote siehe S. 58.

Statistisches Bundesamt, Arbeitsunterlage zur Fachserie 11, Reihe 2

# Berufliche Schulen 1998/99

## 8 Schüler mit Ausbildungsvertrag in Berufsschulen im dualen System nach beruflicher Gliederung, Schuljahrgängen und Ländern \*)

Klassifikation	Berufsbereich Berufsgruppe	Schüler mit Ausbildungsvertrag			Davon im ... Schuljahrgang								
					1.		2.		3.		4.		
		insges.	männl.	weibl.	zusam.	weibl.	zusam.	weibl.	zusam.	weibl.	zusam.	weibl.	
Hessen													
I Berufe in der Land-, Tier-, Forstwirtschaft													
	und im Gartenbau .....	2794	1558	1236	882	384	1022	441	890	411	-	-	
01	Landwirtschaftliche Berufe .....	418	348	70	132	22	169	26	117	22	-	-	
02	Tierwirtschaftliche Berufe .....	181	43	138	65	46	66	51	50	41	-	-	
05	Gartenbauberufe .....	2001	981	1020	621	313	711	362	669	345	-	-	
06	Forst-, Jagdberufe .....	194	186	8	64	3	76	2	54	3	-	-	
II Bergleute, Mineralgewinner .....													
07	Bergleute .....	13	13	-	13	-	-	-	-	-	-	-	
III Fertigungsberufe .....													
10	Steinbearbeiter/innen .....	49482	45401	4081	14518	1313	14738	1275	13813	1235	6413	258	
11	Baustoffhersteller/innen .....	19	18	1	8	-	7	-	4	1	-	-	
12	Keramiker/innen .....	9	9	-	5	-	4	-	-	-	-	-	
13	Berufe in der Glasherstellung und -bearbeitung .....	33	13	20	9	4	11	6	13	10	-	-	
14	Chemieberufe .....	71	46	25	17	7	22	5	19	8	13	5	
15	Kunststoffberufe .....	787	689	98	218	21	237	29	221	31	111	17	
16	Papierherstellungs-, Papierverarbeitungsberufe .....	335	311	24	151	11	98	7	86	6	-	-	
17	Druck- und Druckweiterverarbeitungsberufe .....	80	67	13	24	5	34	3	22	5	-	-	
18	Berufe in der Holzbearbeitung, Holz- und Flechtwarenherstellung .....	1118	739	379	358	131	418	135	342	113	-	-	
19	Berufe in der Hütten- und Halbzeugindustrie .....	230	223	7	101	2	65	2	64	3	-	-	
20	Gießereiberufe .....	91	90	1	28	-	29	-	34	1	-	-	
22	Berufe in der spanenden Metallverformung .....	95	94	1	42	-	29	-	24	1	-	-	
23	Berufe in der Metalloberflächenveredlung und Metallvergütung .....	1042	996	46	307	16	269	16	268	9	198	5	
24	Metallverbindungsberufe .....	19	18	1	1	-	18	1	-	-	-	-	
25	Metall- und Anlagenbauberufe .....	52	50	2	11	-	19	1	20	1	2	-	
26	Blechkonstruktions- und Installationsberufe .....	2259	2235	24	691	10	581	7	527	4	460	3	
27	Maschinenbau- und -wartungsberufe .....	3817	3800	17	956	7	943	4	944	3	974	3	
28	Fahr-, Flugzeugbau- und -wartungsberufe .....	4459	4319	140	1316	41	1280	46	1075	30	788	23	
29	Werkzeug- und Formenbauberufe .....	6649	6532	117	1751	35	1826	28	1697	34	1375	20	
30	Feinwerktechnische und verwandte Berufe .....	1151	1109	42	333	14	308	13	312	10	198	5	
31	Elektroberufe .....	1954	1124	830	467	215	555	234	557	244	375	137	
32	Montierer/innen und Metallberufe, a.n.g. ....	8302	8165	137	2137	40	2258	25	2031	38	1876	34	
33	Spinnberufe .....	193	190	3	72	1	60	1	61	1	-	-	
34	Berufe der Textilherstellung .....	1	1	-	-	-	-	-	1	-	-	-	
35	Berufe in der Textilverarbeitung .....	43	38	5	17	1	23	4	3	-	-	-	
36	Textilveredler/innen .....	431	23	408	170	158	155	147	106	103	-	-	
37	Berufe in der Lederherstellung, Leder- und Fellverarbeitung .....	12	7	5	5	1	5	2	2	2	-	-	
39	Berufe in der Back-, Konditor- und Süßwarenherstellung .....	181	123	58	47	13	50	16	65	26	19	3	
40	Fleischer/innen .....	1578	1138	440	539	142	519	140	520	158	-	-	
41	Köche/Köchinnen .....	784	746	38	285	16	282	15	217	7	-	-	
42	Berufe in der Getränke-, Genußmittelherstellung .....	1822	1343	479	665	175	587	153	570	151	-	-	
43	Übrige Ernährungsberufe .....	153	142	11	54	4	52	3	47	4	-	-	
44	Hochbauberufe .....	104	81	23	49	15	37	4	18	4	-	-	
46	Tiefbauberufe .....	1866	1864	2	681	1	677	1	508	-	-	-	
48	Ausbauberufe .....	438	438	-	165	-	168	-	105	-	-	-	
49	Raumausstatter/innen, Polster(er/innen) .....	2086	2049	37	667	12	683	7	736	18	-	-	
50	Berufe in der Holz- und Kunststoffverarbeitung .....	626	428	198	217	74	189	51	220	73	-	-	
51	Maler/-, Lackierer/innen und verwandte Berufe .....	3087	2853	234	702	52	1125	94	1236	85	24	3	
52	Warenprüfer/innen, Versandfertigtmacher/innen .....	3346	3150	196	1162	83	1046	62	1138	51	-	-	
IV Technische Berufe .....													
62	Techniker/innen, a.n.g. ....	159	140	19	90	6	69	13	-	-	-	-	
63	Technische Sonderfachkräfte .....	2781	1307	1474	823	436	902	467	867	470	189	101	
64	Technische Zeichner/innen und verwandte Berufe .....	309	188	121	88	34	110	41	111	46	-	-	
V Dienstleistungsberufe .....													
66	Verkaufspersonal .....	967	396	571	322	199	297	183	263	143	85	46	
67	Groß- und Einzelhandelskaufleute, Ein- und Verkaufsfachleute .....	1505	723	782	413	203	495	243	493	281	104	55	
68	Warenkaufleute, a.n.g., Vertreter/innen .....	56723	17586	39137	19264	13363	20217	13741	17242	12033	-	-	
69	Bank-, Bausparkassen-, Versicherungsfachleute .....	2497	271	2226	1063	933	990	859	444	434	-	-	
70	And. Dienstleistungskaufleute u. zugehör. Berufe .....	8714	4217	4497	2799	1487	3089	1585	2826	1425	-	-	
71	Berufe des Landverkehrs .....	1079	114	965	343	313	382	332	354	320	-	-	
73	Berufe des Nachrichtenverkehrs .....	4938	2309	2629	1239	685	1816	954	1883	990	-	-	
74	Lagerverwalter/innen, Lager-, Transportarbeiter/innen .....	3039	1174	1865	1109	698	1101	660	829	507	-	-	
75	Berufe in der Unternehmensleitung, -beratung und -prüfung .....	668	518	150	204	40	257	50	207	60	-	-	
77	Rechnungskaufleute, Informatiker/innen .....	330	185	145	176	74	154	71	-	-	-	-	
78	Büroberufe, Kaufmännische Angestellte, a.n.g. ....	574	460	114	292	56	212	40	70	18	-	-	
79	Dienst- und Wachberufe .....	1575	455	1120	544	408	518	351	513	361	-	-	
80	Sicherheitsberufe, a.n.g. ....	1533	1299	234	857	126	580	93	96	15	-	-	
82	Publizistische, Übersetzungs-, Bibliotheks- und verwandte Berufe .....	17357	4823	12534	5553	4086	6363	4568	5441	3880	-	-	
83	Künstlerische und zugeordnete Berufe .....	104	70	34	39	14	29	10	36	10	-	-	
85	Übrige Gesundheitsdienstberufe .....	119	106	13	39	7	29	2	51	4	-	-	
86	Kunstlerische und zugeordnete Berufe .....	35	9	26	35	26	-	-	-	-	-	-	
87	Übrige Gesundheitsdienstberufe .....	599	243	356	236	131	218	142	145	83	-	-	
88	Übrige Gesundheitsdienstberufe .....	6631	25	6606	2193	2180	2064	2056	2374	2370	-	-	
89	Berufe in der Körperpflege .....	2918	228	2690	1096	1013	946	871	876	806	-	-	
90	Hotel- und Gaststättenberufe .....	2868	813	2055	1024	767	944	667	900	621	-	-	
91	Haus- und ernährungswirtschaftliche Berufe .....	852	42	810	305	287	436	414	111	109	-	-	
92	Reinigungs- und Entsorgungsberufe .....	293	225	68	118	32	89	16	86	20	-	-	
Zusammen .....		111793	65865	45928	35500	15496	36879	15924	32812	14149	6602	359	

Fußnote siehe S. 58.

Statistisches Bundesamt, Arbeitsunterlage zur Fachserie 11, Reihe 2

# Berufliche Schulen 1998/99

## 8 Schüler mit Ausbildungsvertrag in Berufsschulen im dualen System nach beruflicher Gliederung, Schuljahrgängen und Ländern \*)

Klas- sifi- ka- tion	Berufsbereich  Berufsgruppe	Schüler mit			Davon im ... Schuljahrgang								
		Ausbildungsvertrag			1.		2.		3.		4.		
		insges.	männl.	weibl.	zusam.	weibl.	zusam.	weibl.	zusam.	weibl.	zusam.	weibl.	
Mecklenburg-Vorpommern													
I Berufe in der Land-, Tier-, Forstwirtschaft													
	und im Gartenbau .....	2064	1204	860	785	310	709	301	570	249	-	-	
01	Landwirtschaftliche Berufe .....	619	577	42	248	13	219	18	152	11	-	-	
02	Tierwirtschaftliche Berufe .....	214	101	113	84	45	74	39	56	29	-	-	
05	Gartenbauberufe .....	1150	448	702	411	251	397	242	342	209	-	-	
06	Forst-, Jagdberufe .....	81	78	3	42	1	19	2	20	-	-	-	
III Fertigungsberufe .....													
14	Chemieberufe .....	2	2	-	2	-	-	-	-	-	-	-	
15	Kunststoffberufe .....	15	15	-	15	-	-	-	-	-	-	-	
17	Druck- und Druckweiterverarbeitungsberufe .....	180	95	85	55	24	75	36	50	25	-	-	
18	Berufe in der Holzbearbeitung, Holz- und Flechtwarenherstellung .....	20	19	1	-	-	-	-	20	1	-	-	
20	Gießereiberufe .....	8	8	-	8	-	-	-	-	-	-	-	
22	Berufe in der spanenden Metallverformung .....	95	95	-	42	-	18	-	20	-	15	-	
24	Metallverbindungsberufe .....	78	78	-	54	-	24	-	-	-	-	-	
25	Metall- und Anlagenbauberufe .....	1632	1629	3	447	3	431	-	394	-	360	-	
26	Blechkonstruktions- und Installationsberufe ....	2471	2462	9	476	-	622	4	642	3	731	2	
27	Maschinenbau- und -wartungsberufe .....	783	779	4	332	1	167	-	125	-	159	3	
28	Fahr-, Flugzeugbau- und -wartungsberufe .....	2967	2920	47	766	7	783	10	728	11	690	19	
29	Werkzeug- und Formenbauberufe .....	16	16	-	12	-	4	-	-	-	-	-	
30	Feinwerktechnische und verwandte Berufe .....	271	99	172	50	32	59	37	85	55	77	48	
31	Elektroberufe .....	2933	2881	52	671	15	737	6	762	14	763	17	
32	Montierer/innen und Metallberufe, a.n.g. ....	64	64	-	18	-	15	-	31	-	-	-	
35	Berufe in der Textilverarbeitung .....	66	4	62	25	23	22	22	19	17	-	-	
39	Berufe in der Back-, Konditor- und Süßwaren- herstellung .....	787	521	266	258	71	278	91	244	101	7	3	
40	Fleischer/innen .....	423	370	53	166	18	128	15	129	20	-	-	
41	Köche/Köchinnen .....	2448	1428	1020	912	363	824	324	712	333	-	-	
43	Übrige Ernährungsberufe .....	143	60	83	53	29	53	33	37	21	-	-	
44	Hochbauberufe .....	3705	3700	5	1169	1	1256	2	1277	2	3	-	
46	Tiefbauberufe .....	758	757	1	254	1	251	-	253	-	-	-	
48	Ausbauberufe .....	2947	2931	16	1034	2	1026	6	887	8	-	-	
49	Raumausstatter/innen, Polster(er/innen) .....	170	105	65	72	28	61	23	37	14	-	-	
50	Berufe in der Holz- und Kunststoffverarbeitung ..	1744	1700	44	595	21	534	11	588	12	27	-	
51	Maler/-, Lackierer/innen und verwandte Berufe ...	2816	2672	144	938	48	956	40	905	55	17	1	
52	Warenprüfer/innen, Versandfertigmacher/innen ...	244	218	26	137	12	107	14	-	-	-	-	
54	Maschinen- und Anlagenführer/innen, a.n.g. ....	38	38	-	12	-	12	-	14	-	-	-	
IV Technische Berufe .....													
62	Techniker/innen, a.n.g. ....	248	147	101	73	25	85	36	90	40	-	-	
64	Technische Zeichner/innen und verwandte Berufe .	388	113	275	109	75	116	82	137	98	26	20	
V Dienstleistungsberufe .....													
66	Verkaufspersonal .....	22349	5131	17218	8268	6245	7389	5704	6573	5175	119	94	
67	Groß- und Einzelhandelskaufleute, Ein- und Verkaufsfachleute .....	2663	330	2333	1269	1090	1000	861	362	355	32	27	
68	Warenkaufleute, a.n.g., Vertreter/innen .....	4128	1603	2525	1341	795	1295	759	1457	952	35	19	
69	Bank-, Bausparkassen-, Versicherungsfachleute ...	115	2	113	28	28	48	47	39	38	-	-	
70	And. Dienstleistungskaufleute u. zugehör. Berufe ..	1040	481	559	379	204	370	196	291	159	-	-	
71	Berufe des Landverkehrs .....	785	259	526	283	190	242	168	260	168	-	-	
72	Berufe des Wasser- und Luftverkehrs .....	438	308	130	138	19	133	41	167	70	-	-	
73	Berufe des Nachrichtenverkehrs .....	45	43	2	28	-	10	-	7	2	-	-	
74	Lagerverwalter/innen, Lager-, Transport- arbeiter/innen .....	102	35	67	59	30	43	37	-	-	-	-	
75	Berufe in der Unternehmensleitung, -beratung und -prüfung .....	204	184	20	91	6	72	5	41	9	-	-	
77	Rechnungskaufleute, Informatiker/innen .....	658	109	549	218	177	244	213	196	159	-	-	
78	Büroberufe, Kaufmännische Angestellte, a.n.g. ...	169	131	38	99	22	48	13	22	3	-	-	
80	Sicherheitsberufe, a.n.g. ....	5753	846	4907	1916	1610	1823	1555	1980	1712	34	30	
82	Publizistische, Übersetzungs-, Bibliotheks- und verwandte Berufe .....	47	46	1	15	-	15	-	17	1	-	-	
83	Künstlerische und zugeordnete Berufe .....	22	2	20	22	20	-	-	-	-	-	-	
85	Übrige Gesundheitsdienstberufe .....	61	12	49	24	16	17	14	20	19	-	-	
90	Berufe in der Körperpflege .....	987	2	985	319	317	349	349	319	319	-	-	
91	Hotel- und Gaststättenberufe .....	864	37	827	314	303	266	251	271	260	13	13	
92	Haus- und ernährungswirtschaftliche Berufe ....	3234	394	2840	1334	1148	1108	980	792	712	-	-	
93	Reinigungs- und Entsorgungsberufe .....	708	69	639	269	233	197	187	237	214	5	5	
		326	238	88	122	37	109	28	95	23	-	-	
Zusammen ...		52873	32261	20612	17808	7354	16742	6797	15329	6254	2994	207	

Fußnote siehe S. 58.

# Berufliche Schulen 1998/99

## 8 Schüler mit Ausbildungsvertrag in Berufsschulen im dualen System nach beruflicher Gliederung, Schuljahrgängen und Ländern \*)

Klassifikation	Berufsbereich Berufsgruppe	Schüler mit			Davon im ... Schuljahrgang								
		Ausbildungsvertrag			1.		2.		3.		4.		
		insges.	männl.	weibl.	zusam.	weibl.	zusam.	weibl.	zusam.	weibl.	zusam.	weibl.	
Niedersachsen													
I Berufe in der Land-, Tier-, Forstwirtschaft und im Gartenbau .....													
01	Landwirtschaftliche Berufe .....	5089	3199	1890	1071	470	2018	693	2000	727	-	-	
02	Tierwirtschaftliche Berufe .....	1605	1440	165	84	18	780	70	741	77	-	-	
05	Gartenbauberufe .....	391	138	253	101	67	140	90	150	96	-	-	
06	Forst-, Jagdberufe .....	2929	1474	1455	827	380	1039	524	1063	551	-	-	
		164	147	17	59	5	59	9	46	3	-	-	
III Fertigungsberufe .....													
10	Steinbearbeiter/innen .....	73416	65702	7714	16707	2281	23574	2569	22927	2388	10208	476	
13	Berufe in der Glasherstellung und -bearbeitung .....	284	249	35	108	15	90	6	86	14	-	-	
14	Chemieberufe .....	59	47	12	27	6	14	1	14	4	4	1	
15	Kunststoffberufe .....	1136	476	660	356	200	359	225	364	221	57	14	
16	Papierherstellungs-, Papierverarbeitungsberufe .....	482	425	57	207	28	147	18	128	11	-	-	
17	Druck- und Druckweiterverarbeitungsberufe .....	118	109	9	37	3	38	1	43	5	-	-	
18	Berufe in der Holzbearbeitung, Holz- und Flechtwarenherstellung .....	957	607	350	231	73	353	142	373	135	-	-	
19	Berufe in der Hütten- und Halbzeugindustrie .....	237	214	23	90	8	75	9	72	6	-	-	
20	Gießereiberufe .....	81	81	-	3	-	65	-	13	-	-	-	
21	Berufe in der spanlosen Metallverformung .....	66	66	-	21	-	28	-	17	-	-	-	
22	Berufe in der spanenden Metallverformung .....	8	8	-	7	-	1	-	-	-	-	-	
23	Berufe in der Metalloberflächenveredlung und Metallvergütung .....	1023	909	114	282	45	289	31	248	25	204	13	
24	Metallverbindungsberufe .....	10	9	1	-	-	-	-	10	1	-	-	
25	Metall- und Anlagenbauberufe .....	101	100	1	26	-	41	1	34	-	-	-	
26	Blechkonstruktions- und Installationsberufe .....	4161	4106	55	1082	10	1231	21	1019	14	829	10	
27	Maschinenbau- und -wartungsberufe .....	6693	6594	99	1430	31	1830	32	1730	17	1703	19	
28	Fahr-, Flugzeugbau- und -wartungsberufe .....	6023	5758	265	1516	72	1705	84	1498	60	1304	49	
29	Werkzeug- und Formenbauberufe .....	11036	10759	277	2571	74	3136	85	2829	69	2500	49	
30	Feinwerktechnische und verwandte Berufe .....	1024	932	92	243	23	299	20	235	22	247	27	
31	Elektroberufe .....	2583	1155	1428	587	331	743	433	764	433	489	231	
32	Montierer/innen und Metallberufe, a.n.g. ....	11778	11482	296	2779	77	3143	94	3030	77	2826	48	
33	Spinnberufe .....	288	280	8	124	5	78	1	86	2	-	-	
34	Berufe der Textilherstellung .....	19	12	7	6	3	5	3	8	1	-	-	
35	Berufe in der Textilverarbeitung .....	21	15	6	12	4	9	2	-	-	-	-	
36	Textilveredler/innen .....	475	27	448	158	148	187	174	130	126	-	-	
37	Berufe in der Lederherstellung, Leder- und Fellverarbeitung .....	19	14	5	10	3	9	2	-	-	-	-	
39	Berufe in der Back-, Konditor- und Süßwarenherstellung .....	139	81	58	63	27	35	17	26	10	15	4	
40	Fleischer/innen .....	2441	1609	832	908	296	793	256	740	280	-	-	
41	Köche/Köchinnen .....	981	872	109	356	45	351	35	274	29	-	-	
43	Übrige Ernährungsberufe .....	3124	2096	1028	1183	372	986	346	955	310	-	-	
44	Hochbauberufe .....	368	289	79	149	34	118	26	101	19	-	-	
46	Tiefbauberufe .....	3446	3428	18	22	-	1563	10	1861	8	-	-	
48	Ausbauberufe .....	701	699	2	-	-	340	1	361	1	-	-	
49	Raumausstatter/innen, Polster(er)/innen) .....	3807	3748	59	102	5	1773	29	1932	25	-	-	
50	Berufe in der Holz- und Kunststoffverarbeitung .....	642	324	318	219	112	236	114	187	92	-	-	
51	Maler/-, Lackierer/innen und verwandte Berufe ..	4412	4036	376	171	25	1986	163	2225	177	30	11	
52	Warenprüfer/innen, Versandfertigtmacher/innen ..	4396	3838	558	1495	190	1387	175	1514	193	-	-	
54	Maschinen- und Anlagenführer/innen, a.n.g. ....	256	228	28	126	16	130	12	-	-	-	-	
		21	20	1	-	-	1	-	20	1	-	-	
IV Technische Berufe .....													
62	Techniker/innen, a.n.g. ....	3249	1312	1937	642	353	1187	727	1267	777	153	80	
63	Technische Sonderfachkräfte .....	409	230	179	155	66	111	44	143	69	-	-	
64	Technische Zeichner/innen und verwandte Berufe ..	888	309	579	265	185	312	214	247	143	64	37	
		1952	773	1179	222	102	764	469	877	565	89	43	
V Dienstleistungsberufe .....													
66	Verkaufspersonal .....	74372	21715	52657	23828	17095	25849	18302	24695	17260	-	-	
67	Groß- und Einzelhandelskaufleute, Ein- und Verkaufsfachleute .....	4476	398	4078	1882	1688	1763	1570	831	820	-	-	
68	Warenkaufleute, a.n.g., Vertreter/innen .....	13303	6665	6638	4140	2122	4578	2330	4585	2186	-	-	
69	Bank-, Bausparkassen-, Versicherungsfachleute ..	298	139	159	105	56	56	36	137	67	-	-	
70	And. Dienstleistungskaufleute u. zugehör. Berufe ..	6004	2861	3143	1783	930	2163	1115	2058	1098	-	-	
71	Berufe des Landverkehrs .....	2902	1119	1783	911	581	982	613	1009	589	-	-	
72	Berufe des Wasser- und Luftverkehrs .....	532	449	143	119	22	265	48	208	73	-	-	
73	Berufe des Nachrichtenverkehrs .....	212	203	9	62	2	65	1	85	6	-	-	
74	Lagerverwalter/innen, Lager-, Transportarbeiter/innen .....	223	105	118	122	61	101	57	-	-	-	-	
75	Berufe in der Unternehmensleitung, -beratung und -prüfung .....	402	356	46	146	18	167	19	89	9	-	-	
77	Rechnungskaufleute, Informatiker/innen .....	3100	873	2227	952	713	953	686	1195	828	-	-	
78	Büroberufe, Kaufmännische Angestellte, a.n.g. ..	759	636	123	398	72	270	44	91	7	-	-	
79	Dienst- und Wachberufe .....	20937	5658	15339	5898	4402	7546	5542	7553	5395	-	-	
80	Sicherheitsberufe, a.n.g. ....	280	146	134	96	44	83	45	101	45	-	-	
82	Publizistische, Übersetzungs-, Bibliotheks- und verwandte Berufe .....	136	124	12	53	4	47	4	36	4	-	-	
83	Künstlerische und zugeordnete Berufe .....	86	8	78	41	36	45	42	-	-	-	-	
85	Übrige Gesundheitsdienstberufe .....	786	297	489	363	218	219	138	204	133	-	-	
90	Berufe in der Körperpflege .....	9189	37	9152	2986	2970	2998	2983	3205	3199	-	-	
91	Hotel- und Gaststättenberufe .....	3805	188	3617	1417	1348	1218	1156	1170	1113	-	-	
92	Haus- und ernährungswirtschaftliche Berufe .....	4603	950	3653	1691	1340	1521	1240	1391	1073	-	-	
93	Reinigungs- und Entsorgungsberufe .....	1710	83	1627	465	434	623	592	622	601	-	-	
		509	420	89	198	34	186	41	125	14	-	-	
Zusammen ...		156126	91928	64198	42248	20199	52628	22291	50889	21152	10361	556	

Fußnote siehe S. 58.

# Berufliche Schulen 1998/99

## 8 Schüler mit Ausbildungsvertrag in Berufsschulen im dualen System nach beruflicher Gliederung, Schuljahrgängen und Ländern \*)

Klassifikation	Berufsbereich Berufsgruppe	Schüler mit			Davon im ... Schuljahrgang								
		Ausbildungsvertrag			1.		2.		3.		4.		
		insges.	männl.	weibl.	zusam.	weibl.	zusam.	weibl.	zusam.	weibl.	zusam.	weibl.	
Nordrhein-Westfalen													
I Berufe in der Land-, Tier-, Forstwirtschaft													
	und im Gartenbau .....	5417	3377	2040	1736	668	1898	730	1783	642	-	-	-
01	Landwirtschaftliche Berufe .....	881	777	104	254	30	311	41	316	33	-	-	-
02	Tierwirtschaftliche Berufe .....	39	13	26	8	6	14	7	17	13	-	-	-
05	Gartenbauberufe .....	4291	2391	1900	1410	631	1511	677	1370	592	-	-	-
06	Forst-, Jagdberufe .....	206	196	10	64	1	62	5	80	4	-	-	-
II Bergleute, Mineralgewinner .....													
07	Bergleute .....	399	399	-	76	-	129	-	105	-	89	-	-
	Bergleute .....	399	399	-	76	-	129	-	105	-	89	-	-
III Fertigungsberufe .....													
10	Steinbearbeiter/innen .....	116993	108084	8909	36291	2869	34305	2874	31000	2530	15397	636	-
11	Baustoffhersteller/innen .....	328	308	20	112	10	102	5	114	5	-	-	-
12	Keramiker/innen .....	181	179	2	69	-	67	-	45	2	-	-	-
13	Berufe in der Glasherstellung und -bearbeitung .....	50	25	25	21	10	15	8	14	7	-	-	-
14	Chemieberufe .....	158	149	9	55	3	62	5	41	1	-	-	-
15	Kunststoffberufe .....	1949	1779	170	584	64	537	38	527	48	301	20	-
16	Papierherstellungs-, Papierverarbeitungsberufe .....	710	686	24	288	9	240	11	176	3	6	1	-
17	Druck- und Druckweiterverarbeitungsberufe .....	458	376	82	175	34	147	22	136	26	-	-	-
18	Berufe in der Holzbearbeitung, Holz- und Flechtwarenherstellung .....	1947	1320	627	501	125	760	269	686	233	-	-	-
19	Berufe in der Hütten- und Halbzeugindustrie .....	71	67	4	31	3	21	-	19	1	-	-	-
20	Gießereiberufe .....	480	479	1	170	-	153	1	156	-	1	-	-
21	Berufe in der spanlosen Metallverformung .....	173	172	1	68	1	59	-	46	-	-	-	-
22	Berufe in der spanenden Metallverformung .....	11	11	-	11	-	-	-	-	-	-	-	-
23	Berufe in der Metalloberflächenveredlung und Metallvergütung .....	2961	2907	54	905	10	804	18	704	9	548	17	-
24	Metallverbindungsberufe .....	174	154	20	60	6	61	6	45	4	8	4	-
25	Metall- und Anlagenbauberufe .....	192	192	-	65	-	43	-	84	-	-	-	-
26	Blechkonstruktions- und Installationsberufe .....	311	308	3	105	-	96	1	63	2	47	-	-
27	Maschinenbau- und -wartungsberufe .....	11243	11193	50	3050	16	3030	18	2639	6	2524	10	-
28	Fahr-, Flugzeugbau- und -wartungsberufe .....	14730	14540	190	4330	62	3993	43	3474	44	2933	41	-
29	Werkzeug- und Formenbauberufe .....	17045	16667	378	5085	126	4722	100	3920	91	3318	61	-
30	Feinwerktechnische und verwandte Berufe .....	2942	2875	67	895	12	785	24	698	14	564	17	-
31	Elektroberufe .....	3426	1351	2075	803	502	955	569	1023	618	645	386	-
32	Spinnberufe .....	18728	18390	338	5012	86	4639	103	4740	97	4337	52	-
33	Berufe der Textilherstellung .....	37	33	4	20	-	15	4	2	-	-	-	-
34	Berufe in der Textilverarbeitung .....	290	237	53	121	26	126	23	43	4	-	-	-
35	Textilveredler/innen .....	886	61	825	333	299	314	298	239	228	-	-	-
36	Berufe in der Lederherstellung, Leder- und Fellverarbeitung .....	146	122	24	64	12	64	9	18	3	-	-	-
37	Berufe in der Back-, Konditor- und Süßwarenherstellung .....	338	244	94	116	40	92	27	75	14	55	13	-
39	Fleischer/innen .....	3163	2305	858	1220	322	1044	288	899	248	-	-	-
40	Köche/Köchinnen .....	1109	1066	43	417	18	390	12	302	13	-	-	-
41	Berufe in der Getränke-, Genußmittelherstellung .....	3353	2414	939	1384	393	1104	312	804	222	61	12	-
42	Übrige Ernährungsberufe .....	155	151	4	56	1	40	1	59	2	-	-	-
43	Hochbauberufe .....	384	272	112	145	48	139	37	100	27	-	-	-
44	Tiefbauberufe .....	4403	4389	14	1476	3	1439	4	1488	7	-	-	-
45	Ausbauberufe .....	1163	1160	3	431	1	414	1	318	1	-	-	-
46	Raumausstatter/innen, Polster(er/innen) .....	7035	6961	74	2435	23	2432	26	2145	25	23	-	-
47	Berufe in der Holz- und Kunststoffverarbeitung .....	1016	578	438	340	139	384	169	292	130	-	-	-
48	Maler/-, Lackierer/innen und verwandte Berufe .....	7863	7280	583	2639	188	2620	221	2578	172	26	2	-
49	Maschinen- und Anlagenführer/innen, a.n.g. ....	7359	6658	701	2689	277	2385	201	2285	223	-	-	-
50		25	25	-	10	-	12	-	3	-	-	-	-
IV Technische Berufe .....													
62	Techniker/innen, a.n.g. ....	6703	3642	3061	2183	1001	2103	972	2024	908	393	180	-
63	Technische Sonderfachkräfte .....	845	608	237	274	79	278	77	293	81	-	-	-
	Technische Sonderfachkräfte .....	5858	3034	2824	1909	922	1825	895	1731	827	393	180	-
V Dienstleistungsberufe .....													
68	Warenkaufleute, a.n.g., Vertreter/innen .....	137867	45197	92670	49771	33397	47018	31401	40874	27707	204	165	-
69	Bank-, Bausparkassen-, Versicherungsfachleute ..	32413	13658	18755	12129	7388	11329	6557	8949	4806	6	4	-
70	And. Dienstleistungskaufleute u. zugehör. Berufe ..	13475	6514	6961	4808	2492	4359	2229	4308	2240	-	-	-
71	Berufe des Landverkehrs .....	4404	1983	2421	1649	957	1512	797	1243	667	-	-	-
72	Berufe des Wasser- und Luftverkehrs .....	1394	1114	280	645	123	482	96	267	61	-	-	-
73	Berufe des Nachrichtenverkehrs .....	97	97	-	35	-	34	-	28	-	-	-	-
74	Lagerverwalter/innen, Lager-, Transportarbeiter/innen .....	566	345	221	285	107	255	105	26	9	-	-	-
75	Berufe in der Unternehmensleitung, -beratung und -prüfung .....	912	766	146	417	64	308	51	187	31	-	-	-
77	Rechnungskaufleute, Informatiker/innen .....	3957	1251	2706	1360	904	1323	951	1274	851	-	-	-
78	Büroberufe, Kaufmännische Angestellte, a.n.g. ....	3008	2641	367	1734	239	1012	98	262	30	-	-	-
79	Dienst- und Wachberufe .....	42883	13233	29650	14333	10075	15033	10342	13517	9233	-	-	-
80	Sicherheitsberufe, a.n.g. ....	125	69	56	52	23	42	20	31	13	-	-	-
81	Publizistische, Übersetzungs-, Bibliotheks- und verwandte Berufe .....	367	336	31	106	13	105	9	156	9	-	-	-
82	Künstlerische und zugeordnete Berufe .....	141	23	118	83	66	58	52	-	-	-	-	-
83	Übrige Gesundheitsdienstberufe .....	1652	549	1103	529	354	595	410	528	339	-	-	-
84	Berufe in der Körperpflege .....	17982	35	17947	5948	5933	5851	5840	6183	6174	-	-	-
85	Hotel- und Gaststättenberufe .....	6969	477	6492	2796	2608	2252	2094	1857	1730	64	60	-
86	Haus- und ernährungswirtschaftliche Berufe .....	4862	1352	3510	1936	1414	1600	1138	1192	857	134	101	-
87	Reinigungs- und Entsorgungsberufe .....	1853	69	1784	505	583	600	574	648	627	-	-	-
88		807	685	122	321	54	268	38	218	30	-	-	-
VI Sonstige Arbeitskräfte .....													
94	Praktikanten mit Vertrag (ohne Berufsangabe) ...	10604	4950	5654	7145	4430	2007	614	1260	528	192	82	-
95	Sonstige Berufe und ohne Angabe .....	3835	314	3521	3587	3304	71	57	124	110	53	50	-
	Sonstige Berufe und ohne Angabe .....	6769	4636	2133	3558	1126	1936	557	1136	418	139	32	-
Zusammen .....		277983	165649	112334	97202	42365	87460	36591	77046	32315	16275	1063	-

Fußnote siehe S. 58.

# Berufliche Schulen 1998/99

## 8 Schüler mit Ausbildungsvertrag in Berufsschulen im dualen System nach beruflicher Gliederung, Schuljahrgängen und Ländern \*)

Klassifikation	Berufsbereich  Berufsgruppe	Schüler mit			Davon im ... Schuljahrgang							
		Ausbildungsvertrag			1.		2.		3.		4.	
		insges.	männl.	weibl.	zusam.	weibl.	zusam.	weibl.	zusam.	weibl.	zusam.	weibl.
Rheinland-Pfalz												
I Berufe in der Land-, Tier-, Forstwirtschaft und im Gartenbau .....												
		1724	1190	534	575	185	580	182	569	167	-	-
01	Landwirtschaftliche Berufe .....	526	455	71	180	27	179	24	167	20	-	-
02	Tierwirtschaftliche Berufe .....	80	18	62	27	24	25	22	28	16	-	-
05	Gartenbauberufe .....	921	527	394	299	131	307	134	315	129	-	-
06	Forst-, Jagdberufe .....	197	190	7	69	3	69	2	59	2	-	-
II Bergleute, Mineralgewinner .....												
08	Mineralgewinner, -aufbereiter .....	1	1	-	-	-	-	-	1	-	-	-
		1	1	-	-	-	-	-	1	-	-	-
III Fertigungsberufe .....												
10	Steinbearbeiter/innen .....	37808	33496	4312	11423	1359	11252	1311	10253	1173	4880	469
11	Baustoffhersteller/innen .....	477	437	40	168	10	157	21	152	9	-	-
12	Keramiker/innen .....	16	16	-	5	-	7	-	4	-	-	-
12	Berufe in der Glasherstellung und -bearbeitung .....	76	31	45	24	14	31	18	21	13	-	-
13	Chemieberufe .....	14	12	2	3	-	6	-	5	2	-	-
14	Kunststoffberufe .....	695	607	88	268	41	220	26	126	15	81	6
15	Papierherstellungs-, Papierverarbeitungsberufe .....	267	263	4	95	1	74	-	98	3	-	-
16	Druck- und Druckweiterverarbeitungsberufe .....	44	42	2	15	2	12	-	17	-	-	-
17	Berufe in der Holzbearbeitung, Holz- und Flechtwarenherstellung .....	481	306	175	138	51	172	61	171	63	-	-
18	Berufe in der Hütten- und Halbzeugindustrie .....	9	7	2	-	-	4	1	5	1	-	-
19	Gießereiberufe .....	92	90	2	31	1	52	1	9	-	-	-
20	Berufe in der spanlosen Metallverformung .....	32	32	-	12	-	-	-	11	-	-	-
21	Berufe in der spanenden Metallverformung .....	1	1	-	1	-	-	-	-	-	-	-
22	Berufe in der Metalloberflächenveredlung und Metallvergütung .....	583	557	26	195	7	147	7	120	4	121	8
23	Metallverbindungsberufe .....	15	14	1	15	1	-	-	-	-	-	-
24	Metall- und Anlagenbauberufe .....	36	36	-	9	-	16	-	11	-	-	-
25	Blechkonstruktions- und Installationsberufe .....	2346	2195	151	747	61	582	30	579	33	438	27
26	Maschinenbau- und -wartungsberufe .....	3584	3297	287	927	51	961	83	822	82	874	71
27	Fahr-, Flugzeugbau- und -wartungsberufe .....	3173	3030	143	876	42	965	40	728	30	604	31
28	Werkzeug- und Formenbauberufe .....	5001	4678	323	1315	81	1367	90	1269	87	1050	65
29	Feinwerktechnische und verwandte Berufe .....	599	566	33	181	12	162	8	145	11	111	2
30	Elektroberufe .....	1081	989	592	278	152	313	178	294	155	196	107
31	Spinnberufe .....	6455	5797	658	1744	152	1742	176	1577	178	1392	152
33	Berufe der Textilherstellung .....	3	2	1	2	-	1	-	-	-	-	-
34	Berufe in der Textilverarbeitung .....	27	9	18	14	9	12	8	1	1	-	-
35	Berufe in der Lederherstellung, Leder- und Fellverarbeitung .....	139	8	131	56	52	49	49	34	30	-	-
37	Berufe in der Back-, Konditor- und Süßwarenherstellung .....	83	28	55	41	32	30	18	12	5	-	-
39	Fleischer/innen .....	1415	1025	390	518	148	461	131	436	111	-	-
40	Köche/Köchinnen .....	669	601	68	280	51	200	11	189	6	-	-
41	Berufe in der Getränke-, Genußmittelherstellung .....	1316	959	357	524	147	434	111	358	99	-	-
42	Übrige Ernährungsberufe .....	84	77	7	29	3	37	1	18	3	-	-
43	Hochbauberufe .....	31	-	31	31	-	-	-	-	-	-	-
44	Tiefbauberufe .....	1317	1315	2	492	1	406	-	419	1	-	-
46	Ausbauberufe .....	490	481	9	130	1	195	6	165	2	-	-
48	Raumausstatter/innen, Polster(er/innen) .....	2255	2195	60	692	14	749	32	814	14	-	-
49	Berufe in der Holz- und Kunststoffverarbeitung .....	211	90	121	71	43	71	38	69	40	-	-
50	Malerei-, Lackierer/innen und verwandte Berufe .....	2578	2371	207	714	53	893	73	960	81	11	-
51	Warenprüfer/innen, Versandfertigmacher/innen .....	2093	1816	277	774	92	703	91	614	94	2	-
52		20	16	4	8	3	12	1	-	-	-	-
IV Technische Berufe .....												
62	Techniker/innen, a.n.g. ....	2567	1403	1164	738	355	761	350	822	361	246	98
63	Technische Sonderfachkräfte .....	178	117	61	51	21	41	14	86	26	-	-
64	Technische Zeichner/innen und verwandte Berufe .....	877	465	412	214	112	246	123	277	124	140	53
		1512	821	691	473	222	474	213	459	211	106	45
V Dienstleistungsberufe .....												
66	Verkaufspersonal .....	34352	9954	24398	10345	7593	12366	8634	11641	8171	-	-
67	Groß- und Einzelhandelskaufleute, Ein- und Verkaufsfachleute .....	2514	286	2228	1059	907	1016	888	439	433	-	-
68	Warenkaufleute, a.n.g., Vertreter/innen .....	4727	2443	2284	1462	767	1563	735	1702	782	-	-
69	Bank-, Bausparkassen-, Versicherungsfachleute .....	550	36	514	176	165	183	172	191	177	-	-
70	And. Dienstleistungskaufleute u. zugehör. Berufe .....	2503	1257	1246	350	186	1108	560	1045	500	-	-
71	Berufe des Landverkehrs .....	1145	524	621	263	146	452	249	430	226	-	-
73	Berufe des Nachrichtenverkehrs .....	245	217	28	79	6	84	13	82	9	-	-
74	Lagerverwalter/innen, Lager-, Transportarbeiter/innen .....	106	52	54	45	24	61	30	-	-	-	-
75	Berufe in der Unternehmensleitung, -beratung und -prüfung .....	190	173	17	97	9	74	6	19	2	-	-
77	Rechnungskaufleute, Informatiker/innen .....	932	253	679	250	187	339	241	343	251	-	-
78	Büroberufe, Kaufmännische Angestellte, a.n.g. ....	420	311	109	221	59	142	44	57	6	-	-
80	Sicherheitsberufe, a.n.g. ....	11172	3270	7902	2903	2129	4163	2873	4106	2900	-	-
83	Künstlerische und zugeordnete Berufe .....	107	100	7	32	1	23	1	52	5	-	-
85	Übrige Gesundheitsdienstberufe .....	266	118	148	133	66	77	49	56	33	-	-
90	Berufe in der Körperpflege .....	4622	10	4612	1494	1490	1484	1481	1644	1641	-	-
91	Hotel- und Gaststättenberufe .....	2194	257	1937	837	727	693	615	664	595	-	-
92	Haus- und ernährungswirtschaftliche Berufe .....	1850	414	1436	704	562	599	457	547	417	-	-
93	Reinigungs- und Entsorgungsberufe .....	558	20	538	155	146	211	208	192	184	-	-
		251	213	38	85	16	94	12	72	10	-	-
VI Sonstige Arbeitskräfte .....												
94	Praktikanten mit Vertrag (ohne Berufsangabe) ....	1088	538	550	431	229	315	185	307	133	35	3
95	Sonstige Berufe und ohne Angabe .....	49	32	17	44	13	4	4	1	-	-	-
		1039	506	533	387	216	311	181	306	133	35	3
Zusammen .....		77540	46582	30958	23512	9721	25274	10662	23593	10005	5161	570

Statistisches Bundesamt, Arbeitsunterlage zur Fachserie 11, Reihe 2

Fußnote siehe S. 58.



# Berufliche Schulen 1998/99

8 Schüler mit Ausbildungsvertrag in Berufsschulen im dualen System nach beruflicher Gliederung,

Schuljahrgängen und Ländern \*)

Klas- sifi- ka- tion	Berufsbereich  Berufsgruppe	Schüler mit			Davon im ... Schuljahrgang								
		Ausbildungsvertrag			1.		2.		3.		4.		
		insges.	männl.	weibl.	zusam.	weibl.	zusam.	weibl.	zusam.	weibl.	zusam.	weibl.	
Saarland													
I Berufe in der Land-, Tier-, Forstwirtschaft													
	und im Gartenbau .....	560	343	217	202	71	190	77	168	69	-	-	
01	Landwirtschaftliche Berufe .....	29	22	7	7	1	11	-	11	6	-	-	
05	Gartenbauberufe .....	531	321	210	195	70	179	77	157	63	-	-	
II Bergleute, Mineralgewinner .....													
07	Bergleute .....	22	22	-	-	-	-	-	-	-	22	-	
		22	22	-	-	-	-	-	-	-	22	-	
III Fertigungsberufe .....													
15	Kunststoffberufe .....	10433	9723	710	3072	246	3176	232	2874	187	1311	45	
16	Papierherstellungs-, Papierverarbeitungsberufe .....	31	29	2	13	-	7	1	11	1	-	-	
17	Druck- und Druckweiterverarbeitungsberufe .....	16	12	4	4	2	6	1	6	1	-	-	
19	Berufe in der Hütten- und Halbzweigindustrie .....	144	87	57	44	21	47	18	53	18	-	-	
20	Gießereiberufe .....	35	35	-	10	-	15	-	10	-	-	-	
22	Berufe in der spanenden Metallverformung .....	8	8	-	5	-	-	-	3	-	-	-	
23	Berufe in der Metalloberflächenveredlung und Metallvergütung .....	413	405	8	100	1	141	4	113	2	59	1	
24	Metallverbindungsberufe .....	1	-	1	-	-	-	-	-	-	1	1	
25	Metall- und Anlagenbauberufe .....	25	25	-	6	-	14	-	5	-	-	-	
26	Blechkonstruktions- und Installationsberufe .....	633	627	6	170	3	217	3	135	-	111	-	
27	Maschinenbau- und -wartungsberufe .....	929	922	7	239	3	247	-	255	2	188	2	
28	Fahr-, Flugzeugbau- und -wartungsberufe .....	1191	1163	28	326	9	306	6	330	7	229	6	
29	Werkzeug- und Formenbauberufe .....	1287	1268	19	386	8	354	4	305	3	242	4	
30	Feinwerktechnische und verwandte Berufe .....	322	316	6	70	2	119	2	77	1	56	1	
31	Elektroberufe .....	270	113	157	67	41	72	40	85	49	46	27	
32	Montierer/innen und Metallberufe, a.n.g. ....	1704	1663	41	500	19	452	14	378	6	374	2	
35	Berufe in der Textilverarbeitung .....	61	61	-	22	-	29	-	10	-	-	-	
37	Berufe in der Lederherstellung, Leder- und Fellverarbeitung .....	56	6	50	18	14	22	21	16	15	-	-	
39	Berufe in der Back-, Konditor- und Süßwarenherstellung .....	47	35	12	12	4	21	6	12	1	2	1	
40	Fleischer/innen .....	395	312	83	146	35	126	26	123	22	-	-	
41	Köche/Köchinnen .....	170	162	8	58	1	68	3	44	4	-	-	
44	Hochbauberufe .....	265	169	96	98	43	96	35	71	18	-	-	
46	Tiefbauberufe .....	389	389	-	130	-	123	-	136	-	-	-	
48	Ausbauberufe .....	99	99	-	39	-	34	-	26	-	-	-	
49	Raumausstatter/innen, Polster(er/innen) .....	611	610	1	176	1	216	-	219	-	-	-	
50	Berufe in der Holz- und Kunststoffverarbeitung .....	55	22	33	14	9	19	11	22	13	-	-	
51	Maler/-, Lackierer/innen und verwandte Berufe .....	673	634	39	218	12	216	18	236	9	3	-	
54	Maschinen- und Anlagenführer/innen, a.n.g. ....	597	545	52	200	18	206	19	191	15	-	-	
		6	6	-	1	-	3	-	2	-	-	-	
IV Technische Berufe .....													
62	Techniker/innen, a.n.g. ....	497	258	239	107	60	159	77	186	82	45	20	
63	Technische Sonderfachkräfte .....	40	35	5	11	2	13	1	16	2	-	-	
64	Technische Zeichner/innen und verwandte Berufe .....	98	50	48	-	-	35	18	43	20	20	10	
		359	173	186	96	58	111	58	127	60	25	10	
V Dienstleistungsberufe .....													
66	Verkaufspersonal .....	10035	2923	7112	2778	2061	3742	2574	3515	2477	-	-	
67	Groß- und Einzelhandelskaufleute, Ein- und Verkaufsfachleute .....	790	68	722	318	292	294	265	178	165	-	-	
68	Warenkaufleute, a.n.g., Vertreter/innen .....	1620	809	811	416	229	579	295	625	287	-	-	
69	Bank-, Bausparkassen-, Versicherungsfachleute .....	170	1	169	53	53	52	52	65	64	-	-	
70	And. Dienstleistungskaufleute u. zugehör. Berufe .....	694	334	360	187	101	269	146	238	113	-	-	
71	Berufe des Landverkehrs .....	499	198	301	86	54	201	117	212	130	-	-	
73	Berufe des Nachrichtenverkehrs .....	162	121	41	40	8	71	14	51	19	-	-	
74	Lagerverwalter/innen, Lager-, Transportarbeiter/innen .....	29	20	9	17	5	12	4	-	-	-	-	
75	Berufe in der Unternehmensleitung, -beratung und -prüfung .....	40	27	13	17	4	14	8	9	1	-	-	
77	Rechnungskaufleute, Informatiker/innen .....	332	123	209	88	60	112	65	132	84	-	-	
78	Büroberufe, Kaufmännische Angestellte, a.n.g. ....	312	260	52	122	22	172	27	18	3	-	-	
79	Dienst- und Wachberufe .....	2740	741	1999	568	448	1071	770	1101	781	-	-	
80	Sicherheitsberufe, a.n.g. ....	75	46	29	31	11	30	12	14	6	-	-	
83	Künstlerische und zugeordnete Berufe .....	22	20	2	11	-	11	2	-	-	-	-	
85	Übrige Gesundheitsdienstberufe .....	111	56	55	26	11	58	28	27	16	-	-	
90	Berufe in der Körperpflege .....	1270	-	1270	394	394	413	413	463	463	-	-	
91	Hotel- und Gaststättenberufe .....	595	24	571	198	189	195	190	202	192	-	-	
92	Haus- und ernährungswirtschaftliche Berufe .....	318	64	254	122	100	95	77	101	77	-	-	
		256	11	245	84	80	93	89	79	76	-	-	
Zusammen ...		21547	13269	8278	6159	2438	7267	2960	6743	2815	1378	65	
Sachsen													
I Berufe in der Land-, Tier-, Forstwirtschaft													
	und im Gartenbau .....	4664	2388	2276	1558	724	1561	752	1494	762	51	38	
01	Landwirtschaftliche Berufe .....	967	799	168	349	59	331	62	287	47	-	-	
02	Tierwirtschaftliche Berufe .....	601	238	363	219	132	185	108	197	123	-	-	
05	Gartenbauberufe .....	2919	1201	1718	928	525	987	571	953	584	51	38	
06	Forst-, Jagdberufe .....	177	150	27	62	8	58	11	57	8	-	-	
II Bergleute, Mineralgewinner .....													
08	Mineralgewinner, -aufbereiter .....	3	3	-	3	-	-	-	-	-	-	-	

Fußnote siehe S. 58.

Statistisches Bundesamt, Arbeitsunterlage zur Fachserie 11, Reihe 2

# Berufliche Schulen 1998/99

## 8 Schüler mit Ausbildungsvertrag in Berufsschulen im dualen System nach beruflicher Gliederung, Schuljahrgängen und Ländern \*)

Klassifikation	Berufsbereich Berufsgruppe	Schüler mit			Davon im ... Schuljahrgang								
		Ausbildungsvertrag			1.		2.		3.		4.		
		insges.	männl.	weibl.	zusam.	weibl.	zusam.	weibl.	zusam.	weibl.	zusam.	weibl.	
Noch: Sachsen													
III	Fertigungsberufe .....	62461	56536	5925	17762	1938	19200	2016	18461	1693	7038	278	
10	Steinbearbeiter/innen .....	538	497	41	153	8	178	13	202	20	5	-	
11	Baustoffhersteller/innen .....	478	467	11	129	2	232	8	117	1	-	-	
12	Keramiker/innen .....	94	52	42	38	15	29	13	27	14	-	-	
13	Berufe in der Glasherstellung und -bearbeitung .....	127	123	4	46	1	36	1	45	2	-	-	
14	Chemieberufe .....	196	110	86	40	16	56	21	58	28	42	21	
15	Kunststoffberufe .....	71	61	10	-	-	-	-	71	10	-	-	
17	Druck- und Druckweiterverarbeitungsberufe .....	906	546	360	366	123	312	147	228	90	-	-	
18	Berufe in der Holzbearbeitung, Holz- und Flechtwarenherstellung .....	164	106	58	59	24	58	21	47	13	-	-	
19	Berufe in der Hütten- und Halbzeugindustrie ....	79	71	8	31	4	33	4	15	-	-	-	
20	Gießereiberufe .....	132	132	-	48	-	48	-	36	-	-	-	
21	Berufe in der spanlosen Metallverformung .....	2	2	-	1	-	1	-	-	-	-	-	
22	Berufe in der spanenden Metallverformung .....	1005	976	29	387	8	277	10	208	7	133	4	
23	Berufe in der Metalloberflächenveredlung und Metallvergoldung .....	3	3	-	1	-	1	-	1	-	-	-	
24	Metallverbindungsberufe .....	127	126	1	68	1	42	-	12	-	5	-	
25	Metall- und Anlagenbauberufe .....	2103	2091	12	619	4	550	2	476	-	458	6	
26	Blechkonstruktions- und Installationsberufe ....	6159	6127	32	1233	8	1510	7	1636	9	1780	8	
27	Maschinenbau- und -wartungsberufe .....	2679	2608	71	750	14	751	31	597	13	581	13	
28	Fahr-, Flugzeugbau- und -wartungsberufe .....	6202	6101	101	1514	25	1600	33	1659	20	1429	23	
29	Werkzeug- und Formenbauberufe .....	651	645	6	213	4	200	-	125	1	113	1	
30	Feinwerktechnische und verwandte Berufe .....	1143	538	605	277	149	317	185	346	175	203	96	
31	Elektroberufe .....	7661	7473	188	1842	64	1914	50	1999	40	1906	34	
32	Montierer/innen und Metallberufe, a.n.g. ....	294	293	1	98	1	89	-	107	-	-	-	
33	Spinnberufe .....	17	3	14	9	8	6	6	2	-	-	-	
34	Berufe der Textilherstellung .....	288	145	143	142	67	114	59	32	17	-	-	
35	Berufe in der Textilverarbeitung .....	346	4	342	156	155	132	130	58	57	-	-	
36	Textilveredler/innen .....	105	87	18	48	9	38	3	19	6	-	-	
37	Berufe in der Lederherstellung, Leder- und Fellverarbeitung .....	104	86	18	27	7	28	4	22	2	27	5	
39	Berufe in der Back-, Konditor- und Süßwarenherstellung .....	1771	1073	698	584	224	628	236	559	238	-	-	
40	Fleischer/innen .....	739	672	67	247	19	250	23	242	25	-	-	
41	Köche/Köchinnen .....	3967	1969	1998	1438	668	1328	691	1133	590	68	49	
42	Berufe in der Getränke-, Genußmittelherstellung .....	131	120	11	43	3	43	3	45	5	-	-	
43	Übrige Ernährungsberufe .....	81	46	35	36	19	27	10	18	6	-	-	
44	Hochbauberufe .....	7174	7152	22	2010	2	2497	13	2623	7	44	-	
46	Tiefbauberufe .....	1733	1732	1	569	-	579	-	565	1	20	-	
48	Ausbauberufe .....	5517	5428	89	1450	20	1891	27	2048	41	128	1	
49	Raumausstatter/innen, Polster(er/innen) .....	540	418	122	188	44	183	42	169	36	-	-	
50	Berufe in der Holz- und Kunststoffverarbeitung .....	3733	3588	145	1094	39	1361	51	1227	51	51	4	
51	Maler/-, Lackierer/innen und verwandte Berufe ..	4919	4413	506	1557	171	1672	154	1645	168	45	13	
52	Warenprüfer/innen, Versandfertigtmacher/innen ....	370	340	30	212	12	158	18	-	-	-	-	
54	Maschinen- und Anlagenführer/innen, a.n.g. ....	112	112	-	39	-	31	-	42	-	-	-	
IV	Technische Berufe .....	1784	794	990	554	268	508	268	622	372	100	82	
62	Techniker/innen, a.n.g. ....	605	428	177	242	55	192	59	171	63	-	-	
63	Technische Sonderfachkräfte .....	162	39	123	68	48	36	27	31	25	27	23	
64	Technische Zeichner/innen und verwandte Berufe ..	1017	327	690	244	165	280	182	420	284	73	59	
V	Dienstleistungsberufe .....	43072	9814	33258	14422	10908	14834	11442	13575	10694	241	214	
66	Verkaufspersonal .....	3844	440	3404	1603	1379	1563	1367	678	658	-	-	
67	Groß- und Einzelhandelskaufleute, Ein- und Verkaufsfachleute .....	7809	2658	5151	2376	1529	2574	1653	2764	1886	95	83	
68	Warenkaufleute, a.n.g., Vertreter/innen .....	502	143	359	180	118	186	124	136	117	-	-	
69	Bank-, Bausparkassen-, Versicherungsfachleute ..	2465	1108	1357	843	471	887	496	734	389	1	1	
70	And. Dienstleistungskaufleute u. zugehör. Berufe ..	1926	612	1314	786	528	590	418	550	368	-	-	
71	Berufe des Landverkehrs .....	637	515	122	193	25	238	37	206	60	-	-	
73	Berufe des Nachrichtenverkehrs .....	183	44	139	95	68	88	71	-	-	-	-	
74	Lagerverwalter/innen, Lager-, Transportarbeiter/innen .....	344	292	52	167	27	147	24	30	1	-	-	
75	Berufe in der Unternehmensleitung, -beratung und -prüfung .....	1084	168	916	334	283	352	303	379	314	19	16	
77	Rechnungskaufleute, Informatiker/innen .....	45	40	5	2	-	19	2	23	3	1	-	
78	Büroberufe, Kaufmännische Angestellte, a.n.g. ....	13474	2211	11263	4149	3453	4515	3806	4729	3931	81	73	
79	Dienst- und Wachberufe .....	98	53	45	39	17	28	11	31	17	-	-	
80	Sicherheitsberufe, a.n.g. ....	140	131	9	40	4	53	1	47	4	-	-	
83	Künstlerische und zugeordnete Berufe .....	413	139	274	138	91	148	99	127	84	-	-	
85	Übrige Gesundheitsdienstberufe .....	2347	28	2319	720	711	810	796	817	812	-	-	
90	Berufe in der Körperpflege .....	2188	144	2044	767	685	694	660	727	699	-	-	
91	Hotel- und Gaststättenberufe .....	3830	543	3287	1368	1143	1356	1167	1064	938	42	39	
92	Haus- und ernährungswirtschaftliche Berufe .....	1079	92	987	326	294	373	340	378	351	2	2	
93	Reinigungs- und Entsorgungsberufe .....	664	453	211	296	82	213	67	155	62	-	-	
Zusammen ...		111984	69535	42449	34299	13838	36103	14478	34152	13521	7430	612	
Sachsen-Anhalt													
I	Berufe in der Land-, Tier-, Forstwirtschaft und im Gartenbau .....	2525	1271	1254	898	435	893	454	734	365	-	-	
01	Landwirtschaftliche Berufe .....	497	441	56	181	21	181	21	135	14	-	-	
02	Tierwirtschaftliche Berufe .....	341	146	195	122	74	119	67	100	54	-	-	
05	Gartenbauberufe .....	1554	567	987	550	336	544	359	460	292	-	-	
06	Forst-, Jagdberufe .....	133	117	16	45	4	49	7	39	5	-	-	
II	Bergleute, Mineralgewinner .....	74	74	-	20	-	20	-	20	-	14	-	
07	Bergleute .....	74	74	-	20	-	20	-	20	-	14	-	

Fußnote siehe S. 58.

# Berufliche Schulen 1998/99

## 8 Schüler mit Ausbildungsvertrag in Berufsschulen im dualen System nach beruflicher Gliederung, Schuljahrgängen und Ländern \*)

Klassifikation	Berufsbereich Berufsgruppe	Schüler mit Ausbildungsvertrag			Davon im ... Schuljahrgang								
					1.		2.		3.		4.		
		insges.	männl.	weibl.	zusam.	weibl.	zusam.	weibl.	zusam.	weibl.	zusam.	weibl.	
Noch: Sachsen-Anhalt													
III	Fertigungsberufe .....	33368	30857	2511	10270	859	10283	847	9040	695	3775	110	
11	Baustoffhersteller/innen .....	4	4	-	4	-	-	-	-	-	-	-	
12	Keramiker/innen .....	66	14	52	22	17	25	22	19	13	-	-	
14	Chemieberufe .....	324	197	127	93	35	106	41	64	25	61	26	
15	Kunststoffberufe .....	84	53	31	45	14	23	8	16	9	-	-	
19	Berufe in der Hütten- und Halbzeugindustrie .....	55	52	3	23	1	19	2	4	-	9	-	
20	Gießereiberufe .....	63	63	-	30	-	18	-	15	-	-	-	
22	Berufe in der spanenden Metallverformung .....	311	305	6	121	4	74	-	57	-	59	2	
23	Berufe in der Metalloberflächenveredlung und Metallvergütung .....	1	1	-	-	-	-	-	1	-	-	-	
24	Metallverbindungsberufe .....	31	31	-	15	-	11	-	5	-	-	-	
25	Metall- und Anlagenbauberufe .....	1821	1812	9	503	2	458	2	440	3	420	2	
26	Blechkonstruktions- und Installationsberufe .....	3271	3257	14	738	2	853	5	800	3	880	4	
27	Maschinenbau- und -wartungsberufe .....	1346	1320	26	379	5	385	12	279	5	303	4	
28	Fahr-, Flugzeugbau- und -wartungsberufe .....	3573	3519	54	881	22	1001	10	888	15	803	7	
29	Werkzeug- und Formenbauberufe .....	91	91	-	31	-	18	-	20	-	22	-	
30	Feinwerktechnische und verwandte Berufe .....	473	178	295	123	72	141	101	137	83	72	39	
31	Elektroberufe .....	4279	4176	103	1065	34	1095	27	988	18	1131	24	
32	Montierer/innen und Metallberufe, a.n.g. ....	141	141	-	42	-	56	-	43	-	-	-	
35	Berufe in der Textilverarbeitung .....	49	1	48	14	13	35	35	-	-	-	-	
39	Berufe in der Back-, Konditor- und Süßwarenherstellung .....	867	579	288	296	109	302	95	269	84	-	-	
40	Fleischer/innen .....	489	460	29	179	9	172	10	138	10	-	-	
41	Köche/Köchinnen .....	2157	1254	903	836	332	737	298	584	273	-	-	
43	Übrige Ernährungsberufe .....	99	43	56	33	17	38	20	28	19	-	-	
44	Hochbauberufe .....	4444	4432	12	1421	4	1623	6	1400	2	-	-	
46	Tiefbauberufe .....	1172	1172	-	405	-	407	-	360	-	-	-	
48	Ausbauberufe .....	2732	2691	41	992	13	889	20	851	8	-	-	
49	Raumausstatter/innen, Polster(er/innen) .....	147	89	58	50	20	54	19	43	19	-	-	
50	Berufe in der Holz- und Kunststoffverarbeitung .....	2254	2171	83	806	30	714	26	719	25	15	2	
51	Maler/-, Lackierer/innen und verwandte Berufe .....	2698	2457	241	969	90	857	70	872	81	-	-	
52	Warenprüfer/innen, Versandfertigtmacher/innen .....	326	294	32	154	14	172	18	-	-	-	-	
IV	Technische Berufe .....	1100	446	654	348	208	350	200	336	186	66	60	
62	Techniker/innen, a.n.g. ....	365	247	118	118	38	120	44	127	36	-	-	
63	Technische Sonderfachkräfte .....	231	27	204	64	56	78	67	48	42	41	39	
64	Technische Zeichner/innen und verwandte Berufe .....	504	172	332	166	114	152	89	161	108	25	21	
V	Dienstleistungsberufe .....	26934	6248	20686	9577	7238	9702	7438	7655	6010	-	-	
66	Verkaufspersonal .....	2800	396	2404	1194	998	1280	1084	326	322	-	-	
67	Groß- und Einzelhandelskaufleute, Ein- und Verkaufsfachleute .....	4798	1902	2896	1691	1000	1612	979	1495	917	-	-	
68	Warenkaufleute, a.n.g., Vertreter/innen .....	146	3	143	40	40	51	50	55	53	-	-	
69	Bank-, Bausparkassen-, Versicherungsfachleute .....	1202	522	680	394	221	418	242	390	217	-	-	
70	And. Dienstleistungskaufleute u. zugehör. Berufe .....	821	282	539	299	199	312	194	210	146	-	-	
71	Berufe des Landverkehrs .....	509	366	143	136	26	187	51	186	66	-	-	
72	Berufe des Wasser- und Luftverkehrs .....	73	73	-	17	-	33	-	23	-	-	-	
73	Berufe des Nachrichtenverkehrs .....	74	25	49	38	20	36	29	-	-	-	-	
74	Lagerverwalter/innen, Lager-, Transportarbeiter/innen .....	182	168	14	82	8	63	4	37	2	-	-	
75	Berufe in der Unternehmensleitung, -beratung und -prüfung .....	755	157	598	227	178	251	193	277	227	-	-	
77	Rechnungsfachleute, Informatiker/innen .....	206	158	48	128	29	51	9	27	10	-	-	
78	Büroberufe, Kaufmännische Angestellte, a.n.g. ....	8155	1399	6756	2628	2171	2933	2426	2594	2159	-	-	
79	Dienst- und Wachberufe .....	95	45	50	38	16	33	20	24	14	-	-	
80	Sicherheitsberufe, a.n.g. ....	27	24	3	-	-	12	1	15	2	-	-	
83	Künstlerische und zugeordnete Berufe .....	31	7	24	14	12	10	7	7	5	-	-	
85	Übrige Gesundheitsdienstberufe .....	1732	4	1728	558	556	588	586	586	586	-	-	
90	Berufe in der Körperpflege .....	1597	45	1552	603	585	470	450	524	517	-	-	
91	Hotel- und Gaststättenberufe .....	2464	355	2109	1022	847	913	790	529	472	-	-	
92	Haus- und ernährungswirtschaftliche Berufe .....	845	65	780	300	270	290	267	255	243	-	-	
93	Reinigungs- und Entsorgungsberufe .....	422	252	170	168	62	159	56	95	52	-	-	
Zusammen ...		64001	38896	25105	21113	8740	21248	8939	17785	7256	3855	170	
Schleswig-Holstein													
I	Berufe in der Land-, Tier-, Forstwirtschaft und im Gartenbau .....	2317	1533	784	813	277	726	241	778	266	-	-	
01	Landwirtschaftliche Berufe .....	724	642	82	234	26	237	27	253	29	-	-	
02	Tierwirtschaftliche Berufe .....	253	115	138	79	41	90	54	84	43	-	-	
05	Gartenbauberufe .....	1292	729	563	484	209	380	160	428	194	-	-	
06	Forst-, Jagdberufe .....	48	47	1	16	1	19	-	13	-	-	-	
III	Fertigungsberufe .....	25907	22778	3129	7678	1017	7765	955	7261	912	3203	245	
12	Keramiker/innen .....	47	8	39	22	18	10	8	15	13	-	-	
14	Chemieberufe .....	113	111	2	32	1	29	-	31	1	21	-	
15	Kunststoffberufe .....	37	34	3	17	1	7	-	13	2	-	-	
16	Papierherstellungs-, Papierverarbeitungsberufe .....	58	53	5	19	-	24	3	15	2	-	-	
17	Druck- und Druckweiterverarbeitungsberufe .....	329	212	117	129	48	102	38	98	31	-	-	
18	Berufe in der Holzbearbeitung, Holz- und Flechtwarenherstellung .....	65	65	-	21	-	27	-	17	-	-	-	

Fußnote siehe S. 58.

# Berufliche Schulen 1998/99

8 Schüler mit Ausbildungsvertrag in Berufsschulen im dualen System nach beruflicher Gliederung,  
Schuljahrgängen und Ländern \*)

Klassifikation	Berufsbereich Berufsgruppe	Schüler mit			Davon im ... Schuljahrgang								
		Ausbildungsvertrag			1.		2.		3.		4.		
		insges.	männl.	weibl.	zusam.	weibl.	zusam.	weibl.	zusam.	weibl.	zusam.	weibl.	
Noch: Schleswig-Holstein													
20	Gießereiberufe .....	21	21	-	6	-	7	-	7	-	1	-	
22	Berufe in der spanenden Metallverformung .....	302	284	18	97	5	76	3	84	9	45	1	
23	Berufe in der Metalloberflächenveredlung und Metallvergütung .....	1	1	-	-	-	1	-	-	-	-	-	
24	Metallverbindungsberufe .....	57	57	-	24	-	16	-	14	-	3	-	
25	Metall- und Anlagenbauberufe .....	1102	1088	14	352	5	321	2	243	3	186	4	
26	Blechkonstruktions- und Installationsberufe ....	2367	2354	13	601	5	599	3	607	4	560	1	
27	Maschinenbau- und -wartungsberufe .....	1534	1491	43	451	14	431	9	367	10	285	10	
28	Fahr-, Flugzeugbau- und -wartungsberufe .....	3645	3558	87	969	25	1021	22	856	20	799	20	
29	Werkzeug- und Formenbauberufe .....	177	165	12	48	3	55	4	39	2	35	3	
30	Feinwerktechnische und verwandte Berufe .....	886	459	427	227	103	242	117	252	129	165	78	
31	Elektroberufe .....	5276	4325	951	1442	294	1477	279	1326	263	1031	115	
32	Montierer/innen und Metallberufe, a.n.g. ....	74	71	3	40	3	21	-	13	-	-	-	
34	Berufe der Textilherstellung .....	2	-	2	-	-	1	1	1	-	-	-	
35	Berufe in der Textilverarbeitung .....	177	62	115	60	38	71	46	46	31	-	-	
37	Berufe in der Lederherstellung, Leder- und Fellverarbeitung .....	110	60	50	30	18	37	12	26	10	17	10	
39	Berufe in der Back-, Konditor- und Süßwarenherstellung .....	961	666	295	366	107	298	81	297	107	-	-	
40	Fleischer/innen .....	306	294	12	136	5	98	3	72	4	-	-	
41	Köche/Köchinnen .....	1328	937	391	530	160	414	121	384	110	-	-	
43	Übrige Ernährungsberufe .....	95	69	26	44	10	28	8	23	8	-	-	
44	Hochbauberufe .....	1088	1086	2	272	-	384	1	432	1	-	-	
46	Tiefbauberufe .....	260	260	-	111	-	74	-	75	-	-	-	
48	Ausbauberufe .....	1991	1964	27	499	6	716	10	776	11	-	-	
49	Raumausstatter/innen, Polster(er/innen) .....	192	84	108	67	37	77	46	48	25	-	-	
50	Berufe in der Holz- und Kunststoffverarbeitung ..	1688	1547	141	449	40	572	51	612	47	55	3	
51	Malер/-, Lackierer/innen und verwandte Berufe ..	1501	1290	211	553	64	479	79	469	68	-	-	
52	Warenprüfer/innen, Versandfertigmacher/innen ....	114	99	15	64	7	50	8	-	-	-	-	
54	Maschinen- und Anlagenführer/innen, a.n.g. ....	3	3	-	-	-	-	-	3	-	-	-	
IV	Technische Berufe .....	1178	421	757	356	237	377	234	363	237	82	49	
62	Techniker/innen, a.n.g. ....	103	58	45	37	19	31	12	35	14	-	-	
63	Technische Sonderfachkräfte .....	315	71	244	114	89	96	77	76	56	29	22	
64	Technische Zeichner/innen und verwandte Berufe ..	760	292	468	205	129	250	145	252	167	53	27	
V	Dienstleistungsberufe .....	26984	7815	19169	9778	6892	8801	6185	8405	6092	-	-	
66	Verkaufspersonal .....	1682	96	1586	700	652	592	546	390	388	-	-	
67	Groß- und Einzelhandelskaufleute, Ein- und Verkaufsfachleute .....	5770	3026	2744	2092	971	1844	884	1834	889	-	-	
68	Warenkaufleute, a.n.g., Vertreter/innen .....	434	77	357	141	119	156	119	137	119	-	-	
69	Bank-, Bausparkassen-, Versicherungsfachleute ..	1970	933	1037	699	379	624	331	647	327	-	-	
70	And. Dienstleistungskaufleute u. zugehör. Berufe ..	813	336	477	295	174	258	151	260	152	-	-	
71	Berufe des Landverkehrs .....	85	80	5	31	1	23	-	31	4	-	-	
72	Berufe des Wasser- und Luftverkehrs .....	45	38	7	28	2	8	2	9	3	-	-	
73	Berufe des Nachrichtenverkehrs .....	107	54	53	57	27	50	26	-	-	-	-	
74	Lagerverwalter/innen, Lager-, Transportarbeiter/innen .....	167	132	35	79	16	77	17	11	2	-	-	
75	Berufe in der Unternehmensleitung, -beratung und -prüfung .....	1124	317	807	372	265	357	258	395	284	-	-	
77	Rechnungskaufleute, Informatiker/innen .....	258	223	35	133	20	99	9	26	6	-	-	
78	Büroberufe, Kaufmännische Angestellte, a.n.g. ....	6938	1707	5231	2348	1770	2353	1708	2237	1753	-	-	
79	Dienst- und Wachberufe .....	88	32	56	33	20	30	19	25	17	-	-	
80	Sicherheitsberufe, a.n.g. ....	99	95	4	30	-	27	3	42	1	-	-	
83	Künstlerische und zugeordnete Berufe .....	202	48	154	72	50	72	56	58	48	-	-	
85	Übrige Gesundheitsdienstberufe .....	2950	3	2947	987	987	914	914	1049	1046	-	-	
90	Berufe in der Körperpflege .....	1531	44	1487	615	595	488	472	428	420	-	-	
91	Hotel- und Gaststättenberufe .....	1687	368	1319	657	515	496	401	534	403	-	-	
92	Haus- und ernährungswirtschaftliche Berufe .....	834	54	780	331	309	270	251	233	220	-	-	
93	Reinigungs- und Entsorgungsberufe .....	200	152	48	78	20	63	18	59	10	-	-	
VI	Sonstige Arbeitskräfte .....	297	297	-	286	-	6	-	5	-	-	-	
94	Praktikanten mit Vertrag (ohne Berufsangabe) ....	276	276	-	276	-	-	-	-	-	-	-	
95	Sonstige Berufe und ohne Angabe .....	21	21	-	10	-	6	-	5	-	-	-	
Zusammen ...		56683	32844	23839	18911	8423	17675	7615	16812	7507	3285	294	
Thüringen													
I	Berufe in der Land-, Tier-, Forstwirtschaft und im Gartenbau .....	2236	1184	1052	720	338	801	375	715	339	-	-	
01	Landwirtschaftliche Berufe .....	540	462	78	195	23	184	26	161	29	-	-	
02	Tierwirtschaftliche Berufe .....	300	85	215	90	62	117	85	93	68	-	-	
05	Gartenbauberufe .....	1251	496	755	396	252	434	263	421	240	-	-	
06	Forst-, Jagdberufe .....	145	141	4	39	1	66	1	40	2	-	-	
II	Bergleute, Mineralgewinner .....	93	93	-	34	-	39	-	20	-	-	-	
08	Mineralgewinner, -aufbereiter .....	93	93	-	34	-	39	-	20	-	-	-	
III	Fertigungsberufe .....	34566	31552	3014	10939	1009	10784	1047	9336	829	3507	129	
11	Baustoffhersteller/innen .....	147	147	-	47	-	70	-	30	-	-	-	
12	Keramiker/innen .....	58	37	21	26	8	16	6	16	7	-	-	
13	Berufe in der Glasherstellung und -bearbeitung ..	208	154	54	84	19	55	7	57	21	12	7	
14	Chemieberufe .....	92	76	16	65	10	27	6	-	-	-	-	
15	Kunststoffberufe .....	165	149	16	33	3	61	4	71	9	-	-	
16	Papierherstellungs-, Papierverarbeitungsberufe ..	238	220	18	94	5	78	7	66	6	-	-	
17	Druck- und Druckweiterverarbeitungsberufe .....	265	168	97	90	24	107	47	68	26	-	-	
18	Berufe in der Holzbearbeitung, Holz- und Flechtwarenherstellung .....	41	39	2	15	2	16	-	10	-	-	-	

Fußnote siehe S. 58.

# Berufliche Schulen 1998/99

## 8 Schüler mit Ausbildungsvertrag in Berufsschulen im dualen System nach beruflicher Gliederung, Schuljahrgängen und Ländern \*)

Klassifikation	Berufsbereich Berufsgruppe	Schüler mit Ausbildungsvertrag			Davon im ... Schuljahrgang							
		insges.	männl.	weibl.	1.		2.		3.		4.	
					zusam.	weibl.	zusam.	weibl.	zusam.	weibl.	zusam.	weibl.
Noch: Thüringen												
19	Berufe in der Hütten- und Halbzeugindustrie ....	3	3	-	2	-	1	-	-	-	-	-
20	Gießereiberufe .....	58	58	-	20	-	18	-	19	-	1	-
22	Berufe in der spanenden Metallverformung .....	475	464	11	204	3	114	5	82	1	75	2
25	Metall- und Anlagenbauberufe .....	1749	1736	13	487	1	524	5	414	6	324	1
26	Blechkonstruktions- und Installationsberufe ....	2853	2834	19	646	10	635	4	753	3	819	2
27	Maschinenbau- und -wartungsberufe .....	1409	1344	65	525	29	411	28	235	3	238	5
28	Fahr-, Flugzeugbau- und -wartungsberufe .....	3736	3685	51	994	15	1045	16	875	6	822	14
29	Werkzeug- und Formenbauberufe .....	555	541	14	192	11	142	2	131	1	90	-
30	Feinwerktechnische und verwandte Berufe .....	850	442	408	197	85	265	147	224	103	164	73
31	Elektroberufe .....	3956	3876	80	1083	28	909	16	1041	20	923	16
32	Montierer/innen und Metallberufe, a.n.g. ....	154	148	6	42	-	73	2	39	4	-	-
33	Spinnberufe .....	55	38	17	27	10	28	7	-	-	-	-
35	Berufe in der Textilverarbeitung .....	216	2	214	98	97	89	88	29	29	-	-
37	Berufe in der Lederherstellung, Leder- und Fellverarbeitung .....	247	191	56	66	15	63	11	79	21	39	9
39	Berufe in der Back-, Konditor- und Süßwarenherstellung .....	856	550	306	306	105	287	104	263	97	-	-
40	Fleischer/innen .....	607	549	58	216	19	214	28	177	11	-	-
41	Köche/Köchinnen .....	1754	918	836	667	287	600	293	487	256	-	-
44	Hochbauberufe .....	3686	3654	32	1214	20	1344	5	1128	7	-	-
46	Tiefbauberufe .....	986	985	1	357	1	371	-	258	-	-	-
48	Ausbauberufe .....	3353	3286	67	1102	20	1231	32	1020	15	-	-
49	Raumausstatter/innen, Polster(er/innen) .....	245	182	63	97	19	60	17	88	27	-	-
50	Berufe in der Holz- und Kunststoffverarbeitung ..	2413	2321	92	811	28	834	33	768	31	-	-
51	Malerei-, Lackierer/innen und verwandte Berufe ..	2718	2396	322	934	107	907	96	877	119	-	-
52	Warenprüfer/innen, Versandfertigtmacher/innen ...	269	210	59	136	28	133	31	-	-	-	-
54	Maschinen- und Anlagenführer/innen, a.n.g. ....	149	149	-	62	-	56	-	31	-	-	-
IV	Technische Berufe .....	957	348	609	268	174	358	218	281	184	50	33
62	Techniker/innen, a.n.g. ....	263	161	102	69	29	109	44	85	29	-	-
63	Technische Sonderfachkräfte .....	112	31	81	35	26	56	42	5	4	16	9
64	Technische Zeichner/innen und verwandte Berufe ..	582	156	426	164	119	193	132	191	151	34	24
V	Dienstleistungsberufe .....	22485	5175	17310	7829	5911	8064	6260	6574	5121	18	18
66	Verkaufspersonal .....	2089	287	1802	940	762	844	737	305	303	-	-
67	Groß- und Einzelhandelskaufleute, Ein- und Verkaufsfachleute .....	3594	1524	2070	1231	733	1162	658	1201	679	-	-
68	Warenkaufleute, a.n.g., Vertreter/innen .....	331	59	272	126	100	100	83	105	89	-	-
69	Bank-, Bausparkassen-, Versicherungsfachleute ...	1297	569	728	415	224	471	268	411	236	-	-
70	And. Dienstleistungskaufleute u. zugehör. Berufe ..	911	324	587	296	188	320	210	295	189	-	-
71	Berufe des Landverkehrs .....	310	259	51	112	9	105	13	93	29	-	-
73	Berufe des Nachrichtenverkehrs .....	99	34	65	54	39	30	15	15	11	-	-
74	Lagerverwalter/innen, Lager-, Transportarbeiter/innen .....	200	147	53	59	10	81	29	60	14	-	-
75	Berufe in der Unternehmensleitung, -beratung und -prüfung .....	650	117	533	206	169	222	181	222	183	-	-
77	Rechnungskaufleute, Informatiker/innen .....	318	218	100	175	49	123	47	20	4	-	-
78	Büroberufe, Kaufmännische Angestellte, a.n.g. ....	6606	1024	5582	2045	1710	2384	2034	2177	1838	-	-
82	Publizistische, Übersetzungs-, Bibliotheks- und verwandte Berufe .....	221	22	199	64	59	155	139	2	1	-	-
83	Künstlerische und zugeordnete Berufe .....	202	48	154	73	56	69	55	60	43	-	-
85	Übrige Gesundheitsdienstberufe .....	1228	6	1222	355	352	457	455	416	415	-	-
90	Berufe in der Körperpflege .....	1107	59	1048	399	372	360	345	348	331	-	-
91	Hotel- und Gaststättenberufe .....	2140	225	1915	863	767	787	698	490	450	-	-
92	Haus- und ernährungswirtschaftliche Berufe .....	818	38	780	259	242	260	246	281	274	18	18
93	Reinigungs- und Entsorgungsberufe .....	364	215	149	157	70	134	47	73	32	-	-
VI	Sonstige Arbeitskräfte .....	440	262	178	312	135	99	38	21	5	8	-
95	Sonstige Berufe und ohne Angabe .....	440	262	178	312	135	99	38	21	5	8	-
Zusammen ...		60777	38614	22163	20102	7567	20145	7938	16947	6478	3583	180
Deutschland												
I	Berufe in der Land-, Tier-, Forstwirtschaft und im Gartenbau .....	45352	26502	18850	13806	5922	16198	6521	15261	6354	87	53
01	Landwirtschaftliche Berufe .....	9545	8441	1104	2111	266	3868	430	3566	408	-	-
02	Tierwirtschaftliche Berufe .....	3414	1265	2149	1103	686	1196	759	1115	704	-	-
05	Gartenbauberufe .....	30220	14796	15424	9845	4920	10365	5268	9923	5183	87	53
06	Forst-, Jagdberufe .....	2173	2000	173	747	50	769	64	657	59	-	-
II	Bergleute, Mineralgewinner .....	645	644	1	162	-	199	-	159	1	125	-
07	Bergleute .....	508	508	-	109	-	149	-	125	-	125	-
08	Mineralgewinner, -aufbereiter .....	137	136	1	53	-	50	-	34	1	-	-
III	Fertigungsberufe .....	769637	697942	71695	218580	22943	235129	23251	219515	21123	96413	4378
10	Steinbearbeiter/innen .....	2699	2479	220	901	74	877	70	916	76	5	-
11	Baustoffhersteller/innen .....	1149	1132	17	381	3	488	11	280	3	-	-
12	Keramiker/innen .....	618	274	344	235	121	197	110	186	113	-	-
13	Berufe in der Glasherstellung und -bearbeitung ..	1146	919	227	398	77	361	60	336	71	51	19
14	Chemieberufe .....	7364	5729	1635	2317	514	2187	497	1934	481	926	143
15	Kunststoffberufe .....	3854	3560	294	1515	113	1231	84	1102	96	6	1
16	Papierherstellungs-, Papierverarbeitungsberufe ..	2214	1932	282	809	110	749	84	656	88	-	-
17	Druck- und Druckweiterverarbeitungsberufe .....	11721	7703	4018	3798	1255	4174	1483	3732	1273	17	7
18	Berufe in der Holzbearbeitung, Holz- und Flechtwarenherstellung .....	2278	2014	264	837	106	773	92	666	64	2	2

Fußnoten siehe S. 58.

# Berufliche Schulen 1998/99

## 8 Schüler mit Ausbildungsvertrag in Berufsschulen im dualen System nach beruflicher Gliederung, Schuljahrgängen und Ländern \*)

Klassifikation	Berufsbereich Berufsgruppe	Schüler mit Ausbildungsvertrag			Davon im ... Schuljahrgang							
		insges.	männl.	weibl.	1.		2.		3.		4.	
					zusam.	weibl.	zusam.	weibl.	zusam.	weibl.	zusam.	weibl.
Noch: Deutschland												
19	Berufe in der Hütten- und Halbzeugindustrie ....	1104	1086	18	356	7	435	9	302	2	11	-
20	Gießereiberufe .....	1045	1035	10	394	5	356	1	293	4	2	-
21	Berufe in der spanlosen Metallverformung .....	62	62	-	35	-	27	-	-	-	-	-
22	Berufe in der spanenden Metallverformung .....	12830	12326	504	4006	149	3492	148	3051	119	2281	88
23	Berufe in der Metalloberflächenveredlung und Metallvergütung .....	621	563	58	232	21	194	14	173	18	22	5
24	Metallverbindungsberufe .....	899	895	4	327	1	273	2	265	1	34	-
25	Metall- und Anlagenbauberufe .....	29564	29161	403	8222	133	8273	102	7277	96	5792	72
26	Blechkonstruktions- und Installationsberufe ....	68262	67448	814	15751	193	17831	253	17222	193	17458	175
27	Maschinenbau- und -wartungsberufe .....	64034	62283	1751	18633	544	17834	533	15154	380	12413	294
28	Fahr-, Flugzeugbau- und -wartungsberufe .....	97516	95254	2262	24244	612	27243	619	24914	589	21115	442
29	Werkzeug- und Formenbauberufe .....	15261	14756	505	4489	160	4307	128	3667	127	2798	90
30	Feinwerktechnische und verwandte Berufe .....	29227	15035	14192	7276	3657	8281	4144	8483	4274	5187	2117
31	Elektroberufe .....	117204	112936	4268	30045	1227	30706	1204	29399	1111	27054	726
32	Montierer/innen und Metallberufe, a.n.g. ....	2919	2860	59	1068	38	994	9	848	12	9	-
33	Spinnberufe .....	219	151	68	110	36	91	31	18	1	-	-
34	Berufe der Textilherstellung .....	1067	741	326	474	153	456	140	137	33	-	-
35	Berufe in der Textilverarbeitung .....	5410	369	5041	2073	1908	2038	1909	1296	1223	3	1
36	Textilveredler/innen .....	472	370	102	204	44	194	35	74	23	-	-
37	Berufe in der Lederherstellung, Leder- und Fellverarbeitung .....	2177	1470	707	668	254	640	216	566	165	303	72
39	Berufe in der Back-, Konditor- und Süßwarenherstellung .....	25287	17034	8253	9076	2887	8449	2697	7740	2664	22	5
40	Fleischer/innen .....	11166	10484	682	4090	270	3850	225	3221	187	5	-
41	Köche/Köchinnen .....	34002	22002	12000	12860	4372	11349	4007	9644	3556	149	65
42	Berufe in der Getränke-, Genußmittelherstellung ..	1455	1369	86	420	24	502	25	533	37	-	-
43	Übrige Ernährungsberufe .....	2257	1588	669	882	274	774	218	601	177	-	-
44	Hochbauberufe .....	46109	45931	178	13884	70	15919	61	16236	47	70	-
46	Tiefbauberufe .....	11052	11021	31	3505	10	3995	13	3532	8	20	-
48	Ausbauberufe .....	49034	48334	700	12797	165	17871	275	18212	259	154	1
49	Raumausstatter/innen, Polster(er/innen) .....	6545	4012	2533	2277	881	2221	868	2035	781	12	3
50	Berufe in der Holz- und Kunststoffverarbeitung ..	46880	43776	3104	10511	673	17549	1207	18417	1188	403	36
51	Maler/-, Lackierer/innen und verwandte Berufe ..	49447	44748	4699	16766	1633	16439	1479	16153	1573	89	14
52	Warenprüfer/innen, Versandfertigmacher/innen ...	2755	2407	348	1448	167	1289	181	18	-	-	-
54	Maschinen- und Anlagenführer/innen, a.n.g. ....	712	693	19	266	2	220	7	226	10	-	-
IV	Technische Berufe .....	35054	17430	17624	10183	5099	11337	5798	11075	5623	2459	1164
62	Techniker/innen, a.n.g. ....	4673	3102	1571	1548	509	1567	525	1558	537	-	-
63	Technische Sonderfachkräfte .....	13821	6276	7545	4384	2461	4362	2441	3890	2027	1185	616
64	Technische Zeichner/innen und verwandte Berufe ..	16560	8052	8508	4251	2129	5408	2772	5627	3059	1274	548
V	Dienstleistungsberufe .....	755500	216670	538830	252430	180299	263214	186213	232072	167293	7784	5025
66	Verkaufspersonal .....	44254	4827	39427	18559	16190	17248	15090	8403	8112	44	35
67	Groß- und Einzelhandelskaufleute, Ein- und Verkaufsfachleute .....	102415	47295	55120	33110	18131	34722	18506	33361	17905	1222	578
68	Warenkaufleute, a.n.g., Vertreter/innen .....	45193	17271	27922	16144	10288	15672	9640	13284	7920	93	74
69	Bank-, Bausparkassen-, Versicherungsfachleute ..	58275	27664	30611	16182	8514	20866	10976	19325	10066	1902	1055
70	And. Dienstleistungskaufleute u. zugehör. Berufe ..	31633	12483	19150	10020	6188	11139	6670	9780	5862	694	430
71	Berufe des Landverkehrs .....	8192	6169	2023	2647	465	3018	699	2527	859	-	-
72	Berufe des Wasser- und Luftverkehrs .....	546	515	31	203	16	174	3	169	12	-	-
73	Berufe des Nachrichtenverkehrs .....	3248	1661	1587	1749	808	1498	759	41	20	-	-
74	Lagerverwalter/innen, Lager-, Transportarbeiter/innen .....	5374	4523	851	2456	366	1981	328	934	155	3	2
75	Berufe in der Unternehmensleitung, -beratung und -prüfung .....	22386	5804	16582	7215	5378	7345	5446	7779	5721	47	37
77	Rechnungskaufleute, Informatiker/innen .....	10540	8837	1703	5748	935	3725	600	1031	160	36	8
78	Büroberufe, Kaufmännische Angestellte, a.n.g. ...	218878	55479	163399	86770	50502	77925	57725	71099	52959	3084	2213
79	Dienst- und Wachberufe .....	1156	635	521	392	181	365	169	399	171	-	-
80	Sicherheitsberufe, a.n.g. ....	1784	1659	125	551	42	551	37	673	46	9	-
82	Publizistische, Übersetzungs-, Bibliotheks- und verwandte Berufe .....	769	117	652	388	325	379	326	2	1	-	-
83	Künstlerische und zugeordnete Berufe .....	7559	2749	4810	2667	1644	2620	1708	2272	1458	-	-
85	Übrige Gesundheitsdienstberufe .....	85472	825	84647	28292	28037	27537	27217	29325	29078	318	315
86	Soziale Berufe .....	477	100	377	169	134	166	132	142	111	-	-
87	Lehrer/innen .....	167	167	-	81	-	86	-	-	-	-	-
90	Berufe in der Körperpflege .....	40426	2814	37612	14797	13715	13232	12280	12320	11544	77	73
91	Hotel- und Gaststättenberufe .....	47102	9678	37424	17603	13886	16064	12850	13219	10511	216	177
92	Haus- und ernährungswirtschaftliche Berufe ....	13636	891	12745	4314	3941	4843	4548	4446	4228	33	28
93	Reinigungs- und Entsorgungsberufe .....	6018	4507	1511	2413	613	2058	504	1541	394	6	-
VI	Sonstige Arbeitskräfte .....	15029	6380	8649	8326	4855	4794	3017	1674	692	235	85
94	Praktikanten mit Vertrag (ohne Berufsangabe) ...	6536	784	5752	3983	3358	2375	2234	125	110	53	50
95	Sonstige Berufe und ohne Angabe .....	8493	5596	2897	4343	1497	2419	783	1549	582	182	35
Insgesamt ...		1621217	965568	655649	503487	219118	530871	224740	479756	201086	107103	10705

\*) Einschl. Berufsgrundbildungsjahr in kooperativer Form.

1) Die geschlechterspezifische Verteilung wurde geschätzt.

**Berufliche Schulen 1998/99**

**9 Schüler in Berufsschulen im dualen System (einschl. Berufsgrundbildungsjahr in kooperativer Form)  
insgesamt und mit Ausbildungsvertrag nach Arbeitsamtsbezirken**

Land Arbeitsamtsbezirk	Schüler			Darunter: Erwerbstätige Schüler mit Ausbildungsvertrag		
	insgesamt	männlich	weiblich	zusammen	männlich	weiblich
<b>Baden-Württemberg 1)</b> .....	197 994	117 089	80 905	195 386 a)	115 545	79 841
Aalen .....	8 075	5 110	2 965	7 950	5 031	2 919
Balingen .....	4 566	3 000	1 566	4 496	2 954	1 542
Freiburg .....	10 684	6 245	4 439	10 615	6 205	4 410
Göppingen .....	12 797	7 787	5 010	12 685	7 721	4 964
Heidelberg .....	7 064	4 063	3 001	6 991	4 021	2 970
Heilbronn .....	9 422	5 291	4 131	9 418	5 289	4 129
Karlsruhe .....	14 314	8 240	6 074	14 302	8 233	6 069
Konstanz .....	4 371	2 413	1 958	4 371	2 413	1 958
Lörrach .....	6 070	3 494	2 576	6 070	3 494	2 576
Ludwigsburg .....	6 682	3 784	2 898	6 185	3 503	2 682
Mannheim .....	9 509	5 487	4 022	9 509	5 487	4 022
Nagold .....	4 996	2 705	2 291	4 936	2 673	2 263
Offenburg .....	7 564	4 702	2 862	7 484	4 652	2 832
Pforzheim .....	4 904	2 880	2 024	4 830	2 837	1 993
Rastatt .....	4 646	3 124	1 522	4 646	3 124	1 522
Ravensburg .....	11 342	6 359	4 983	11 199	6 279	4 920
Reutlingen .....	8 420	4 789	3 631	8 278	4 708	3 570
Rottweil .....	4 424	2 648	1 776	4 328	2 591	1 737
Waiblingen .....	5 563	3 547	2 016	5 164	3 293	1 871
Schwäbisch Hall .....	4 898	3 227	1 671	4 882	3 216	1 666
Stuttgart .....	28 417	16 423	11 994	27 869	16 106	11 763
Tauberbischofsheim .....	5 038	3 124	1 914	4 968	3 081	1 887
Ulm .....	7 429	4 826	2 603	7 422	4 821	2 601
Villingen-Schwenningen .....	6 799	3 821	2 978	6 788	3 815	2 973
<b>Bayern</b> .....	279 178	164 786	114 392	263 393	156 302	107 091
Ansbach .....	6 989	4 134	2 855	6 574	3 925	2 649
Aschaffenburg .....	8 633	5 057	3 576	7 847	4 651	3 196
Augsburg .....	14 256	8 179	6 077	12 964	7 481	5 483
Bamberg .....	7 139	3 849	3 290	6 883	3 737	3 146
Bayreuth .....	7 023	4 038	2 985	6 628	3 859	2 769
Coburg .....	5 718	3 610	2 108	5 301	3 393	1 908
Deggendorf .....	8 976	5 213	3 763	8 637	5 036	3 601
Donauwörth .....	5 633	3 805	1 828	5 344	3 641	1 703
Freising .....	3 819	2 411	1 408	3 549	2 255	1 294
Hof .....	7 097	4 485	2 612	6 678	4 283	2 395
Ingolstadt .....	9 682	5 756	3 926	8 888	5 383	3 505
Kempten .....	11 425	7 116	4 309	10 826	6 792	4 034
Landshut .....	7 393	4 551	2 842	7 099	4 369	2 730
Memmingen .....	9 594	5 883	3 711	8 852	5 430	3 422
München .....	46 160	24 698	21 462	43 716	23 320	20 396
Nürnberg .....	29 755	16 494	13 261	28 006	15 526	12 480
Passau .....	8 438	5 206	3 232	8 009	5 029	2 980
Pfarrkirchen .....	6 953	4 536	2 417	6 620	4 334	2 286
Regensburg .....	13 055	7 374	5 681	12 492	7 049	5 443
Rosenheim .....	9 626	5 837	3 789	9 200	5 623	3 577
Schwandorf .....	9 016	5 652	3 364	8 629	5 456	3 173
Schweinfurt .....	9 876	6 242	3 634	9 291	5 899	3 392
Traunstein .....	6 345	3 716	2 629	5 918	3 460	2 458
Weiden .....	5 280	3 414	1 866	5 101	3 346	1 755
Weilheim .....	5 551	3 545	2 006	5 313	3 426	1 887
Weißenburg .....	3 293	2 456	837	3 014	2 324	690
Würzburg .....	12 453	7 529	4 924	12 014	7 275	4 739
<b>Berlin</b> .....	61 829	33 499	28 330	61 829	33 499	28 330
<b>Brandenburg</b> .....	63 278	39 645	23 633	58 848	36 513	22 335
Cottbus .....	16 007	9 654	6 353	15 180	9 062	6 118
Eberswalde .....	7 053	4 393	2 660	6 450	3 966	2 484
Frankfurt / Oder .....	11 355	7 396	3 959	10 510	6 796	3 714
Neuruppin .....	10 977	7 435	3 542	9 949	6 726	3 223
Potsdam .....	17 886	10 767	7 119	16 759	9 963	6 796
<b>Bremen</b> .....	17 417	9 998	7 419	17 353	9 957	7 396
Bremen .....	13 578	7 626	5 952	13 514	7 585	5 929
Bremerhaven .....	3 839	2 372	1 467	3 839	2 372	1 467
<b>Hamburg</b> .....	34 468	19 113	15 355	33 101	18 309	14 792

Fußnote siehe S. 61.

Statistisches Bundesamt, Arbeitsunterlage zur Fachserie 11, Reihe 2

9 Schüler in Berufsschulen im dualen System (einschl. Berufsgrundbildungsjahr in kooperativer Form)  
insgesamt und mit Ausbildungsvertrag nach Arbeitsamtsbezirken

Land Arbeitsamtsbezirk	Schüler			Darunter: Erwerbstätige Schüler mit Ausbildungsvertrag		
	insgesamt	männlich	weiblich	zusammen	männlich	weiblich
Hessen .....	122 548	71 158	51 390	111 793	65 865	45 928
Bad Hersfeld .....	4 258	2 579	1 679	3 968	2 450	1 518
Darmstadt .....	17 294	10 337	6 957	15 573	9 549	6 024
Frankfurt .....	28 609	15 347	13 262	26 966	14 497	12 469
Fulda .....	5 658	3 279	2 379	5 363	3 165	2 198
Gießen .....	11 883	7 028	4 855	10 810	6 458	4 352
Hanau .....	6 640	4 101	2 539	5 846	3 749	2 097
Kassel .....	14 262	8 273	5 989	13 018	7 664	5 354
Korbach .....	4 827	3 015	1 812	4 465	2 879	1 586
Limburg .....	3 366	2 045	1 321	3 066	1 887	1 179
Marburg .....	4 840	2 733	2 107	4 332	2 503	1 829
Offenbach .....	5 510	3 287	2 223	4 767	2 866	1 901
Wetzlar .....	6 686	4 267	2 419	5 718	3 793	1 925
Wiesbaden .....	8 715	4 867	3 848	7 901	4 405	3 496
Mecklenburg-Vorpommern .....	53 278	32 494	20 784	52 873	32 261	20 612
Neubrandenburg .....	12 587	7 785	4 802	12 419	7 657	4 762
Rostock .....	14 871	9 149	5 722	14 773	9 105	5 668
Schwerin .....	14 678	9 006	5 672	14 594	8 973	5 621
Stralsund .....	11 142	6 554	4 588	11 087	6 526	4 561
Niedersachsen .....	157 827	92 996	64 831	156 126	91 928	64 198
Braunschweig .....	12 158	6 893	5 265	12 100	6 856	5 244
Bremen .....	893	636	257	893	636	257
Bremerhaven .....	63	56	7	63	56	7
Celle .....	6 534	4 027	2 507	6 381	3 925	2 456
Emden .....	6 811	3 771	3 040	6 737	3 722	3 015
Goslar .....	3 249	1 907	1 342	3 220	1 885	1 335
Göttingen .....	8 799	4 925	3 874	8 698	4 866	3 832
Hannover .....	7 671	4 683	2 988	7 664	4 678	2 986
Hannover .....	22 196	11 943	10 253	22 052	11 843	10 209
Helmstedt .....	8 017	4 998	3 019	7 888	4 925	2 961
Hildesheim .....	6 155	3 746	2 409	6 092	3 712	2 380
Leer .....	4 825	3 003	1 822	4 754	2 963	1 791
Lüneburg .....	5 977	3 206	2 771	5 943	3 183	2 760
Nienburg .....	5 096	3 261	1 835	4 949	3 153	1 796
Nordhorn .....	7 392	4 545	2 847	7 299	4 494	2 805
Oldenburg .....	13 175	7 762	5 413	13 045	7 689	5 356
Osnabrück .....	12 525	7 275	5 250	12 429	7 210	5 219
Stade .....	9 073	5 805	3 268	8 961	5 731	3 230
Verden .....	3 613	2 189	1 424	3 592	2 175	1 417
Vechta .....	5 745	3 814	1 931	5 656	3 761	1 895
Vörden .....	4 737	2 883	1 854	4 677	2 855	1 822
Wilhelmshaven .....	3 123	1 668	1 455	3 035	1 610	1 425
Nordrhein-Westfalen .....	296 961	176 795	120 166	273 941 b) c)	165 224	108 717
Aachen .....	15 837	9 362	6 475	13 961	8 374	5 587
Ahlen .....	4 200	2 888	1 312	3 954	2 753	1 201
Bergisch-Gladbach .....	9 717	6 121	3 596	8 825	5 740	3 085
Bielefeld .....	6 453	4 035	2 418	6 067	3 846	2 221
Bochum .....	10 811	6 042	4 769	9 826	5 538	4 288
Bonn .....	14 131	8 043	6 088	13 177	7 437	5 740
Brühl .....	4 905	2 423	2 482	4 511	2 315	2 196
Coesfeld .....	11 655	7 437	4 218	11 041	7 109	3 932
Detmold .....	5 773	3 661	2 112	5 334	3 414	1 920
Dortmund .....	15 981	9 082	6 899	15 074	8 643	6 431
Düren .....	3 927	2 427	1 500	3 455	2 226	1 229
Düsseldorf .....	13 817	6 814	7 003	13 413	6 618	6 795
Duisburg .....	3 227	1 984	1 263	3 130	1 888	1 242
Essen .....	13 998	8 074	5 822	13 102	7 631	5 471
Gelsenkirchen .....	10 157	6 667	3 490	9 131	6 146	2 985
Hagen .....	9 336	5 757	3 579	8 553	5 386	3 167
Hamm .....	8 000	5 710	2 290	6 713	4 973	1 740
Herford .....	3 464	1 125	2 339	3 464	1 125	2 339
Iserlohn .....	7 481	4 886	2 595	6 760	4 518	2 242
Köln .....	21 817	13 158	8 659	20 069	11 978	8 091
Krefeld .....	10 154	6 215	3 939	9 418	5 906	3 512
Meschede .....	7 593	5 204	2 389	7 137	5 007	2 130
Mönchengladbach .....	11 540	6 762	4 778	10 255	6 090	4 165
Münster .....	10 955	5 865	5 090	10 750	5 772	4 978
Oberhausen .....	4 242	1 893	2 549	3 717	1 564	2 153
Paderborn .....	10 041	6 449	3 592	9 539	6 218	3 321
Recklinghausen .....	2 294	1 557	737	2 086	1 456	630
Rheine .....	7 272	4 700	2 572	6 737	4 425	2 312
Siegen .....	9 497	5 813	3 684	8 668	5 409	3 259
Soest .....	5 124	3 113	2 011	4 660	2 870	1 790
Solingen .....	5 064	3 268	1 796	4 539	3 043	1 496
Wesel .....	11 230	6 793	4 437	10 252	6 365	3 887
Wuppertal .....	7 270	3 687	3 583	6 623	3 441	3 182

Fußnoten siehe S. 61

Statistisches Bundesamt, Arbeitsunterlage zur Fachserie 11, Reihe 2



**Berufliche Schulen 1998/99**

**9 Schüler in Berufsschulen im dualen System (einschl. Berufsgrundbildungsjahr in kooperativer Form)  
insgesamt und mit Ausbildungsvertrag nach Arbeitsamtsbezirken**

Land Arbeitsamtsbezirk	Schüler			Darunter Erwerbstätige Schüler mit Ausbildungsvertrag		
	insgesamt	männlich	weiblich	zusammen	männlich	weiblich
<b>Rheinland-Pfalz</b> .....	78 426	46 986	31 440	77 540	46 582	30 958
Bad Kreuznach .....	5 662	3 613	2 049	5 610	3 593	2 017
Kaiserslautern .....	6 915	4 301	2 614	6 877	4 296	2 581
Koblenz .....	8 292	4 452	3 840	8 197	4 382	3 815
Ludwigshafen .....	11 459	7 099	4 360	11 234	6 991	4 243
Mainz .....	10 946	6 446	4 500	10 801	6 369	4 432
Mayen .....	4 441	3 153	1 288	4 441	3 153	1 288
Montabaur .....	5 161	3 368	1 793	5 082	3 337	1 745
Neustadt (Landau) .....	5 884	3 588	2 296	5 844	3 578	2 266
Neuwied .....	6 505	4 208	2 297	6 406	4 152	2 254
Pirmasens .....	2 566	1 550	1 016	2 520	1 534	986
Trier .....	10 595	5 208	5 387	10 528	5 197	5 331
<b>Saarland</b> .....	22 349	13 807	8 542	21 547	13 269	8 278
Neunkirchen .....	4 463	3 119	1 344	4 258	2 983	1 275
Saarbrücken .....	13 036	7 454	5 582	12 715	7 236	5 479
Saarlouis .....	4 850	3 234	1 616	4 574	3 050	1 524
<b>Sachsen</b> .....	113 216	70 233	42 983	111 984	69 535	42 449
Annaberg .....	7 938	5 510	2 428	7 891	5 478	2 413
Bautzen .....	14 461	9 590	4 871	14 207	9 463	4 744
Chemnitz .....	16 911	10 032	6 879	16 704	9 900	6 804
Dresden .....	20 744	11 534	9 210	20 522	11 431	9 091
Leipzig .....	22 621	13 327	9 294	22 432	13 191	9 241
Oschatz .....	4 638	3 200	1 438	4 596	3 166	1 430
Pirna .....	4 683	3 197	1 486	4 647	3 174	1 473
Plauen .....	6 337	4 223	2 114	6 267	4 179	2 088
Riesa .....	4 582	3 043	1 539	4 503	3 027	1 476
Zwickau .....	10 301	6 577	3 724	10 215	6 526	3 689
<b>Sachsen-Anhalt</b> .....	64 001	38 896	25 105	64 001	38 896	25 105
Dessau .....	6 619	3 845	2 774	6 619	3 845	2 774
Halberstadt .....	5 741	3 579	2 162	5 741	3 579	2 162
Halle .....	14 355	8 295	6 060	14 355	8 295	6 060
Magdeburg .....	16 682	10 080	6 602	16 682	10 080	6 602
Merseburg .....	7 174	4 584	2 590	7 174	4 584	2 590
Sangershausen .....	5 389	3 347	2 042	5 389	3 347	2 042
Stendal .....	5 267	3 496	1 771	5 267	3 496	1 771
Wittenberg .....	2 774	1 670	1 104	2 774	1 670	1 104
<b>Schleswig-Holstein</b> .....	59 921	34 725	25 196	56 683	32 844	23 839
Bad Oldesloe .....	4 966	3 164	1 802	4 583	2 942	1 641
Elmshorn .....	8 805	4 984	3 821	8 207	4 662	3 545
Flensburg .....	10 265	6 346	3 919	9 716	6 026	3 690
Heide .....	3 202	1 894	1 308	2 946	1 745	1 201
Kiel .....	9 678	5 357	4 321	9 300	5 172	4 128
Lübeck .....	13 688	7 302	6 386	13 274	7 035	6 239
Neumünster .....	9 317	5 678	3 639	8 657	5 262	3 395
<b>Thüringen</b> .....	60 787	38 615	22 172	60 777	38 614	22 163
Altenburg .....	1 981	1 386	595	1 981	1 386	595
Erfurt .....	16 374	9 947	6 427	16 374	9 947	6 427
Gera .....	9 200	5 783	3 417	9 200	5 783	3 417
Gotha .....	9 616	6 154	3 462	9 616	6 154	3 462
Jena .....	6 556	4 108	2 448	6 556	4 108	2 448
Nordhausen .....	6 310	4 253	2 057	6 300	4 252	2 048
Suhl .....	10 750	6 984	3 766	10 750	6 984	3 766
<b>Deutschland</b>	<b>1 683 478</b>	<b>1 000 835</b>	<b>682 643</b>	<b>1 617 175</b>	<b>965 143</b>	<b>652 032</b>

1) Die geschlechterspezifische Verteilung der Schüler mit Ausbildungsvertrag wurde geschätzt

- a) Ohne 2376 (männl. 162, weibl. 2214) Praktikanten mit Arbeitsvertrag  
b) Einschl. 3796 (männl.: 2467, weibl.: 1329) Berufssozialschüler

ohne Ausbildungsvertrag.  
c) Ohne 3835 (männl.: 314, weibl. 3521) Praktikanten mit Arbeitsvertrag und 207 (männl.: 111, weibl.: 96) Schüler, die nicht nach der Ausbildungsordnung des Berufsbildungsgesetzes zugeordnet werden können

Statistisches Bundesamt, Arbeitsunterlage zur Fachserie 11, Reihe 2

# Berufliche Schulen 1998/99

## 10 Schüler in Berufsfachschulen nach Fachrichtungen, Berufsgruppen/-ordnungen/-klassen, Schuljahrgängen und Ländern

### 10.1 Berufsfachschulen, die eine berufliche Grundbildung vermitteln und zum Realschulabschluß führen

Fachrichtung	Schüler			Davon im ... Schuljahrgang					
				1.		2.		3.	
	insges.	männl.	weibl.	zusam.	weibl.	zusam.	weibl.	zusam.	weibl.
<b>Baden-Württemberg</b>									
Wirtschaft und Verwaltung .....	12 652	5 523	7 129	6 863	3 944	5 730	3 156	59	29
Technik .....	3 922	3 770	152	2 209	91	1 704	60	9	1
Chemie, Naturwissenschaften .....	53	42	11	40	9	13	2	-	-
Gestaltung, Farbtechnik und Raumgestaltung .....	31	17	14	24	11	7	3	-	-
Gesundheit und Körperpflege .....	3 322	285	3 037	1 850	1 701	1 472	1 336	-	-
Ernährung und Hauswirtschaft .....	66	37	29	39	15	27	14	-	-
Agrar-, Landwirtschaft .....	8	7	1	-	-	8	1	-	-
Kombin. Hauswirt. mit Sozialwesen, -wirtschaft, -pädagogik .....	4 533	373	4 160	2 340	2 122	2 183	2 032	10	6
Sonstige .....	180	88	92	91	50	89	42	-	-
Zusammen ...	24 767	10 142	14 625	13 456	7 943	11 233	6 646	78	36
<b>Berlin</b>									
Wirtschaft und Verwaltung .....	2 090	800	1 290	2 090	1 290	-	-	-	-
Technik .....	1 093	938	155	1 093	155	-	-	-	-
Chemie, Naturwissenschaften .....	117	71	46	117	46	-	-	-	-
Gestaltung, Farbtechnik und Raumgestaltung .....	89	39	50	89	50	-	-	-	-
Gesundheit und Körperpflege .....	208	13	195	208	195	-	-	-	-
Agrar-, Landwirtschaft .....	42	16	26	42	26	-	-	-	-
Sozialwirtschaft, -pflege, Erziehung .....	1 222	170	1 052	1 222	1 052	-	-	-	-
Hotel- und Gaststättengewerbe .....	53	21	32	53	32	-	-	-	-
Zusammen ...	4 914	2 068	2 846	4 914	2 846	-	-	-	-
<b>Bremen</b>									
Wirtschaft und Verwaltung .....	612	284	328	402	217	210	111	-	-
Gesundheit und Körperpflege .....	138	16	122	84	77	54	45	-	-
Ernährung und Hauswirtschaft .....	115	14	101	89	75	26	26	-	-
Hotel- und Gaststättengewerbe .....	43	13	30	28	22	15	8	-	-
Zusammen ...	908	327	581	603	391	305	190	-	-
<b>Hamburg</b>									
Wirtschaft und Verwaltung .....	2 253	1 165	1 088	1 411	686	837	401	5	1
Technik .....	625	602	23	469	17	156	6	-	-
Gesundheit und Körperpflege .....	616	77	539	376	325	240	214	-	-
Ernährung und Hauswirtschaft .....	477	137	340	324	224	153	116	-	-
Zusammen ...	3 971	1 981	1 990	2 580	1 252	1 386	737	5	1
<b>Hessen</b>									
Wirtschaft und Verwaltung .....	4 548	1 905	2 643	2 744	1 565	1 804	1 078	-	-
Technik .....	2 957	2 823	134	1 797	71	1 160	63	-	-
Chemie, Naturwissenschaften .....	30	18	12	19	8	11	4	-	-
Gestaltung, Farbtechnik und Raumgestaltung .....	84	36	48	68	35	16	13	-	-
Gesundheit und Körperpflege .....	1 994	235	1 759	1 221	1 073	773	686	-	-
Ernährung und Hauswirtschaft .....	1 378	218	1 160	762	638	616	522	-	-
Agrar-, Landwirtschaft .....	55	31	24	51	22	4	2	-	-
Sozialwirtschaft, -pflege, Erziehung .....	1 347	112	1 235	721	659	590	540	36	36
Zusammen ...	12 393	5 378	7 015	7 383	4 071	4 974	2 908	36	36
<b>Niedersachsen</b>									
Wirtschaft und Verwaltung .....	2 040	881	1 159	-	-	2 040	1 159	-	-
Technik .....	230	179	51	-	-	230	51	-	-
Ernährung und Hauswirtschaft .....	1 336	105	1 230	-	-	1 336	1 230	-	-
Sozialwirtschaft, -pflege, Erziehung .....	2 631	341	2 290	1 494	1 303	1 137	987	-	-
Zusammen ...	6 237	1 507	4 730	1 494	1 303	4 743	3 427	-	-

# Berufliche Schulen 1998/99

## 10 Schüler in Berufsfachschulen nach Fachrichtungen, Berufsgruppen/-ordnungen/-klassen, Schuljahrgängen und Ländern

10 1 Berufsfachschulen, die eine berufliche Grundbildung vermitteln und zum Realschulabschluß führen

Fachrichtung	Schüler			Davon im ... Schuljahrgang					
				1.		2.		3.	
	insges.	männl.	weibl.	zusam.	weibl.	zusam.	weibl.	zusam.	weibl.
<b>Nordrhein-Westfalen</b>									
Wirtschaft und Verwaltung .....	8 397	3 656	4 741	5 739	3 264	2 658	1 477	-	-
Technik .....	1 534	1 443	91	1 256	71	278	20	-	-
Chemie, Naturwissenschaften .....	30	20	10	18	7	12	3	-	-
Gestaltung, Farbtechnik und Raumgestaltung .....	34	13	21	18	11	16	10	-	-
Gesundheit und Körperpflege .....	1 215	166	1 049	864	749	351	300	-	-
Ernährung und Hauswirtschaft .....	2 466	302	2 164	1 694	1 475	772	689	-	-
Sonstige 1) .....	498	367	131	333	76	151	48	14	7
Zusammen ...	14 174	5 967	8 207	9 922	5 653	4 238	2 547	14	7
<b>Rheinland-Pfalz</b>									
Wirtschaft und Verwaltung .....	5 710	2 497	3 213	3 217	1 847	2 493	1 366	-	-
Technik .....	1 700	1 560	140	1 039	89	661	51	-	-
Agrar-, Landwirtschaft .....	33	26	7	21	6	12	1	-	-
Kombin. Hauswirt. mit Sozialwesen, -wirtschaft, -pädagogik .....	3 859	321	3 538	2 180	1 981	1 679	1 557	-	-
Zusammen ...	11 302	4 404	6 898	6 457	3 923	4 845	2 975	-	-
<b>Saarland</b>									
Wirtschaft und Verwaltung .....	1 440	653	787	870	479	570	308	-	-
Technik .....	480	464	16	323	10	157	6	-	-
Sozialwirtschaft, -pflege, Erziehung .....	1 091	113	978	618	555	473	423	-	-
Zusammen ...	3 011	1 230	1 781	1 811	1 044	1 200	737	-	-
<b>Sachsen-Anhalt</b>									
Technik .....	5	5	-	-	-	5	-	-	-
Ernährung und Hauswirtschaft .....	26	9	17	-	-	26	17	-	-
Sozialwirtschaft, -pflege, Erziehung .....	218	47	171	172	127	46	44	-	-
Zusammen ...	249	61	188	172	127	77	61	-	-
<b>Schleswig-Holstein</b>									
Wirtschaft und Verwaltung .....	2 863	1 322	1 541	1 634	875	1 229	666	-	-
Technik .....	1 398	1 285	113	812	55	586	58	-	-
Sozialwirtschaft, -pflege, Erziehung 2) .....	2 415	270	2 145	1 294	1 158	1 121	987	-	-
Zusammen ...	6 676	2 877	3 799	3 740	2 088	2 936	1 711	-	-
<b>Thüringen</b>									
Wirtschaft und Verwaltung .....	946	304	642	556	364	390	278	-	-
Technik .....	1 274	1 104	170	828	102	446	68	-	-
Gesundheit und Körperpflege .....	426	37	389	243	219	183	170	-	-
Ernährung und Hauswirtschaft .....	889	206	683	546	403	343	280	-	-
Zusammen ...	3 535	1 651	1 884	2 173	1 088	1 362	796	-	-
<b>Deutschland</b>									
Wirtschaft und Verwaltung .....	43 551	18 990	24 561	25 526	14 531	17 961	10 000	64	30
Technik .....	15 218	14 173	1 045	9 826	661	5 383	383	9	1
Chemie, Naturwissenschaften .....	230	151	79	194	70	36	9	-	-
Gestaltung, Farbtechnik und Raumgestaltung .....	238	105	133	199	107	39	26	-	-
Gesundheit und Körperpflege .....	7 919	829	7 090	4 846	4 339	3 073	2 751	-	-
Ernährung und Hauswirtschaft .....	6 753	1 029	5 724	3 454	2 830	3 299	2 894	-	-
Agrar-, Landwirtschaft .....	138	80	58	114	54	24	4	-	-
Sozialwirtschaft, -pflege, Erziehung .....	8 924	1 053	7 871	5 521	4 854	3 367	2 981	36	36
Kombin. Hauswirt. mit Sozialwesen, -wirtschaft, -pädagogik .....	8 392	694	7 698	4 520	4 103	3 862	3 589	10	6
Hotel- und Gaststättengewerbe .....	96	34	62	81	54	15	8	-	-
Sonstige .....	678	455	223	424	126	240	90	14	7
Insgesamt ...	92 137	37 593	54 544	54 705	31 729	37 299	22 735	133	80

1) Einschl. Schüler der Sonderschulen im Bildungsbereich der Berufsfachschulen.

2) Gesundheit und Ernährung.

# Berufliche Schulen 1998/99

## 10 Schüler in Berufsfachschulen nach Fachrichtungen, Berufsgruppen/-ordnungen/-klassen, Schuljahrgängen und Ländern

10 2 Berufsfachschulen, die eine berufliche Grundbildung vermitteln und mindestens den Realschulabschluß voraussetzen

Fachrichtung	Schüler			Davon im ... Schuljahrgang					
				1.		2.		3.	
	insges.	männl.	weibl.	zusam.	weibl.	zusam.	weibl.	zusam.	weibl.
Baden-Württemberg									
Wirtschaft und Verwaltung .....	8 737	4 093	4 644	8 660	4 607	77	37	-	-
dar. Teilzeitunterricht .....	183	78	105	106	68	77	37	-	-
Technik .....	3 472	2 849	623	3 354	586	118	37	-	-
dar. Teilzeitunterricht .....	290	223	67	172	30	118	37	-	-
Gesundheit und Körperpflege .....	449	31	418	449	418	-	-	-	-
Ernährung und Hauswirtschaft .....	1 549	259	1 290	1 504	1 254	45	36	-	-
dar. Teilzeitunterricht .....	95	16	79	50	43	45	36	-	-
Zusammen .....	14 207	7 232	6 975	13 967	6 865	240	110	-	-
dar. Teilzeitunterricht .....	568	317	251	328	141	240	110	-	-
Bremen									
Wirtschaft und Verwaltung .....	1 372	658	714	865	458	507	256	-	-
Gesundheit und Körperpflege .....	111	9	102	111	102	-	-	-	-
Zusammen .....	1 483	667	816	976	560	507	256	-	-
Hamburg									
Wirtschaft und Verwaltung .....	2 326	1 159	1 167	1 299	649	1 027	518	-	-
Berufsfachschule für Blinde und Sehbehinderte .....	85	56	29	35	9	26	8	24	12
Zusammen .....	2 411	1 215	1 196	1 334	658	1 053	526	24	12
Hessen									
Wirtschaft und Verwaltung .....	2 362	825	1 537	2 362	1 537	-	-	-	-
Ernährung und Hauswirtschaft .....	174	28	146	174	146	-	-	-	-
Zusammen .....	2 536	853	1 683	2 536	1 683	-	-	-	-
Niedersachsen									
Wirtschaft und Verwaltung .....	8 291	3 287	5 004	8 291	5 004	-	-	-	-
Technik .....	639	592	47	639	47	-	-	-	-
Ernährung und Hauswirtschaft .....	436	47	389	436	389	-	-	-	-
Sozialpflege .....	2 473	306	2 167	2 473	2 167	-	-	-	-
Sonstige und ohne Angabe .....	206	150	56	206	56	-	-	-	-
Zusammen .....	12 045	4 382	7 663	12 045	7 663	-	-	-	-
Nordrhein-Westfalen									
Wirtschaft und Verwaltung .....	37 728	17 859	19 869	21 746	11 841	14 111	7 196	1 871	832
Technik .....	1 651	1 498	153	709	74	547	49	395	30
Gesundheit und Körperpflege .....	145	15	130	50	44	49	42	46	44
Ernährung und Hauswirtschaft .....	1 518	99	1 419	1 412	1 324	47	42	59	53
Sozialpflege .....	629	37	592	629	592	-	-	-	-
Zusammen .....	41 671	19 508	22 163	24 546	13 875	14 754	7 329	2 371	959
Saarland									
Wirtschaft und Verwaltung .....	1 459	650	809	904	526	555	283	-	-
Zusammen .....	1 459	650	809	904	526	555	283	-	-
Sachsen									
Gesundheit und Körperpflege .....	30	3	27	30	27	-	-	-	-
Zusammen .....	30	3	27	30	27	-	-	-	-
Sachsen-Anhalt									
Wirtschaft und Verwaltung .....	359	104	255	359	255	-	-	-	-
Sozialpflege .....	1 136	112	1 024	1 136	1 024	-	-	-	-
Zusammen .....	1 495	216	1 279	1 495	1 279	-	-	-	-
Deutschland									
Wirtschaft und Verwaltung .....	62 634	28 635	33 999	44 486	24 877	16 277	8 290	1 871	832
dar. Teilzeitunterricht .....	183	78	105	106	68	77	37	-	-
Technik .....	5 762	4 939	823	4 702	707	665	86	395	30
dar. Teilzeitunterricht .....	290	223	67	172	30	118	37	-	-
Gesundheit und Körperpflege .....	735	58	677	640	591	49	42	46	44
Ernährung und Hauswirtschaft .....	3 677	433	3 244	3 526	3 113	92	78	59	53
dar. Teilzeitunterricht .....	95	16	79	50	43	45	36	-	-
Berufsfachschule für Blinde und Sehbehinderte .....	85	56	29	35	9	26	8	24	12
Sozialpflege .....	4 238	455	3 783	4 238	3 783	-	-	-	-
Sonstige und ohne Angabe .....	206	150	56	206	56	-	-	-	-
Insgesamt .....	77 337	34 726	42 611	57 833	33 136	17 109	8 504	2 395	971
dar. Teilzeitunterricht .....	568	317	251	328	141	240	110	-	-

# Berufliche Schulen 1998/99

## 10 Schüler in Berufsfachschulen nach Fachrichtungen, Berufsgruppen/-ordnungen/-klassen, Schuljahrgängen und Ländern

10.3 Berufsfachschulen, die eine berufliche Grundbildung vermitteln und bei Voraussetzung und Abschluß unterhalb des Realschulabschlusses bleiben

Fachrichtung	Schüler			Davon im ... Schuljahrgang					
	insges.	männl.	weibl.	1.		2.		3.	
				zusam.	weibl.	zusam.	weibl.	zusam.	weibl.
Baden-Württemberg									
Wirtschaft .....	1 364	384	980	909	633	455	347	-	-
Technik .....	11 971	11 222	749	11 963	749	8	-	-	-
Gesundheit und Körperpflege .....	1 507	74	1 433	1 497	1 423	10	10	-	-
dar. Teilzeitunterricht .....	10	-	10	-	-	10	10	-	-
Ernährung und Hauswirtschaft .....	3 074	281	2 793	2 736	2 473	338	320	-	-
dar. Teilzeitunterricht .....	616	13	603	300	291	316	312	-	-
Agrar-, Landwirtschaft .....	551	380	171	258	105	293	66	-	-
dar. Teilzeitunterricht .....	551	380	171	258	105	293	66	-	-
Besondere Bildungsgänge für Behinderte .....	888	499	389	816	358	45	19	27	12
Sonstige .....	1 678	1 091	587	1 678	587	-	-	-	-
dar. Teilzeitunterricht .....	341	23	318	341	318	-	-	-	-
Zusammen .....	21 033	13 931	7 102	19 857	6 328	1 149	762	27	12
dar. Teilzeitunterricht .....	1 518	416	1 102	899	714	619	388	-	-
Bayern									
Technik .....	56	54	2	42	2	14	-	-	-
Hotel- und Gaststättengewerbe .....	464	188	276	464	276	-	-	-	-
Zusammen .....	520	242	278	506	278	14	-	-	-
Brandenburg									
Sonstige .....	427	195	232	427	232	-	-	-	-
Zusammen .....	427	195	232	427	232	-	-	-	-
Bremen									
Wirtschaft .....	34	17	17	18	7	16	10	-	-
Technik .....	443	348	95	262	56	181	39	-	-
Gesundheit und Körperpflege .....	177	62	115	99	68	78	47	-	-
Zusammen .....	654	427	227	379	131	275	96	-	-
Hamburg									
Bildungsgang für Ausländer .....	131	58	73	131	73	-	-	-	-
Zusammen .....	131	58	73	131	73	-	-	-	-
Mecklenburg-Vorpommern									
Sonstige .....	2	1	1	-	-	2	1	-	-
Zusammen .....	2	1	1	-	-	2	1	-	-
Niedersachsen									
Wirtschaft .....	4 029	1 621	2 408	4 029	2 408	-	-	-	-
Technik .....	311	252	59	311	59	-	-	-	-
Hotel- und Gaststättengewerbe .....	400	178	222	400	222	-	-	-	-
Ernährung und Hauswirtschaft .....	3 667	478	3 189	3 667	3 189	-	-	-	-
Agrar-, Landwirtschaft .....	20	-	20	20	20	-	-	-	-
Sonstige .....	49	13	36	49	36	-	-	-	-
Zusammen .....	8 476	2 542	5 934	8 476	5 934	-	-	-	-
Rheinland-Pfalz									
Hotelfachschule .....	44	19	25	44	25	-	-	-	-
Zusammen .....	44	19	25	44	25	-	-	-	-
Sachsen									
Technik .....	233	228	5	233	5	-	-	-	-
Hotel- und Gaststättengewerbe .....	10	3	7	10	7	-	-	-	-
Sonstige .....	97	6	91	97	91	-	-	-	-
Zusammen .....	340	237	103	340	103	-	-	-	-
Sachsen-Anhalt									
Wirtschaft .....	32	24	8	32	8	-	-	-	-
Technik .....	86	82	4	86	4	-	-	-	-
Hotel- und Gaststättengewerbe .....	7	5	2	7	2	-	-	-	-
Ernährung und Hauswirtschaft .....	254	87	167	254	167	-	-	-	-
Zusammen .....	379	198	181	379	181	-	-	-	-
Schleswig-Holstein									
Wirtschaft .....	8	2	6	8	6	-	-	-	-
Zusammen .....	8	2	6	8	6	-	-	-	-
Deutschland									
Wirtschaft .....	5 467	2 048	3 419	4 996	3 062	471	357	-	-
Technik .....	13 100	12 186	914	12 897	875	203	39	-	-
Gesundheit und Körperpflege .....	1 684	136	1 548	1 596	1 491	88	57	-	-
dar. Teilzeitunterricht .....	10	-	10	-	-	10	10	-	-
Hotel- und Gaststättengewerbe .....	881	374	507	881	507	-	-	-	-
Ernährung und Hauswirtschaft .....	6 995	846	6 149	6 657	5 829	338	320	-	-
dar. Teilzeitunterricht .....	616	13	603	300	291	316	312	-	-
Agrar-, Landwirtschaft .....	571	380	191	278	125	293	66	-	-
dar. Teilzeitunterricht .....	551	380	171	258	105	293	66	-	-
Bildungsgang für Ausländer .....	131	58	73	131	73	-	-	-	-
Besondere Bildungsgänge für Behinderte .....	888	499	389	816	358	45	19	27	12
Hotelfachschule .....	44	19	25	44	25	-	-	-	-
Sonstige .....	2 253	1 306	947	2 251	946	2	1	-	-
dar. Teilzeitunterricht .....	341	23	318	341	318	-	-	-	-
Insgesamt .....	32 014	17 852	14 162	30 547	13 291	1 440	859	27	12
dar. Teilzeitunterricht .....	1 518	416	1 102	899	714	619	388	-	-

# Berufliche Schulen 1998/99

## 10 Schüler in Berufsfachschulen nach Fachrichtungen, Berufsgruppen/-ordnungen/-klassen, Schuljahrgängen und Ländern

### 10.4 Berufsfachschulen, die einen beruflichen Abschluß in einem Beruf vermitteln, der kein Ausbildungsberuf ist

(außerhalb des Berufsbildungsgesetzes bzw. der Handwerksordnung)

Klassifikation	Berufsklasse	Schüler			Davon im ... Schuljahrgang								
					1.		2.		3.		4.		
		insges.	männl.	weibl.	zusam.	weibl.	zusam.	weibl.	zusam.	weibl.	zusam.	weibl.	
Baden-Württemberg													
6220	Elektrotechnische(r) Assistent/in	80	79	1	46	-	34	1	-	-	-	-	-
6223	Technische(r) Assistent/in für Automatisierungs- und Computertechnik	806	748	58	476	43	330	15	-	-	-	-	-
6261	Chemisch-technische(r) Assistent/in	590	270	320	313	182	277	138	-	-	-	-	-
6264	Physikalisch-technische(r) Assistent/in	98	90	8	51	3	47	5	-	-	-	-	-
6265	Technische(r) Assistent/in für Metallographie und Werkstoffkunde	18	6	12	7	5	7	4	4	3	-	-	-
6273	Textil- und Bekleidungstechn. Assistent/in, Assistent/in in der Textilwirtschaft	34	23	11	27	7	7	4	-	-	-	-	-
6293	Umweltschutztechnische(r) Assistent/in	141	52	89	100	67	41	22	-	-	-	-	-
6310	Biologisch-technische(r) Assistent/in	97	14	83	50	41	47	42	-	-	-	-	-
6312	Landwirtschaftlich-technische(r) Assistent/in	145	78	67	71	35	74	32	-	-	-	-	-
6345	Fototechnische(r) Assistent/in	94	35	59	48	34	46	25	-	-	-	-	-
7021	Touristikassistent/in	291	35	256	45	38	208	183	38	35	-	-	-
7742	Informatiker/in o.n.A.	349	278	71	201	49	-	-	148	22	-	-	-
7744	Technische(r) Assistent/in für Informatik	84	76	8	38	2	46	6	-	-	-	-	-
7870	Behörden- und Betriebsassistent/in	24	11	13	11	6	-	-	13	7	-	-	-
7884	Korrespondent/in, Europakorrespondent/in	909	62	847	464	437	382	362	63	48	-	-	-
7889	Kaufmännische(r) Assistent/in, Wirtschaftsassistent/in	4 728	1 714	3 014	3 844	2 295	853	688	31	31	-	-	-
7894	Fremdsprachenassistent/in, Europa-Sekretär/in	519	16	503	230	224	244	234	45	45	-	-	-
8324	Bühnentänzer/in, klassische(r) Tänzer/in	23	10	13	11	7	12	6	-	-	-	-	-
8341	Formgeber/in für Schmuck und Gerät	132	23	109	45	35	43	37	44	37	-	-	-
8342	Assistent/in für Textil/Mode/Design, Mode-Designer/in	612	55	557	235	212	193	179	184	166	-	-	-
8343	Gestaltungstechnische(r) Assistent/in (Grafik, Medien/Kommunikation), Grafik-Design-Assistent/in, Grafik-Designer/in	475	218	257	177	99	165	90	133	68	-	-	-
8552	Assistent/in der Ernährungsberatung	30	4	26	18	16	12	10	-	-	-	-	-
8580	Pharmazeutisch-technische(r) Assistent/in	1 123	34	1 089	607	588	516	501	-	-	-	-	-
8640	Altenpfleger/in, Fachkraft für Altenpflege dar. Teilzeitunterricht	6 402	1 248	5 154	2 400	1 925	2 075	1 668	1 927	1 561	-	-	-
8650	Familienpfleger/in	6 402	1 248	5 154	2 400	1 925	2 075	1 668	1 927	1 561	-	-	-
8670	Kinderpfleger/in	84	1	83	30	30	54	53	-	-	-	-	-
8675	Gymnastiklehrer/in	1 031	5	1 026	580	575	451	451	-	-	-	-	-
9212	Wirtschaftler/in, Hauswirtschaftler/in, hauswirtschaftl. bzw. Hauswirtschaftsassistent/in, Sonstige Berufe und ohne Angabe dar. Teilzeitunterricht	922	237	685	347	246	339	250	236	189	-	-	-
	Zusammen	26 175	5 677	20 498	13 751	10 343	9 474	7 872	2 950	2 283	-	-	-
		6 556	1 254	5 302	2 469	1 990	2 108	1 700	1 979	1 612	-	-	-
Bayern													
6000	Industrietechnolog(e)/in	340	282	58	201	34	139	24	-	-	-	-	-
6220	Elektrotechnische(r) Assistent/in	68	46	22	32	11	36	11	-	-	-	-	-
6261	Chemisch-technische(r) Assistent/in	152	68	84	93	56	59	28	-	-	-	-	-
6273	Textil- und Bekleidungstechn. Assistent/in, Assistent/in in der Textilwirtschaft	115	9	106	56	51	59	55	-	-	-	-	-
6293	Umweltschutztechnische(r) Assistent/in	14	6	8	-	-	14	8	-	-	-	-	-
6310	Biologisch-technische(r) Assistent/in	52	5	47	25	21	27	26	-	-	-	-	-
6312	Landwirtschaftlich-technische(r) Assistent/in	24	23	1	24	1	-	-	-	-	-	-	-
7742	Informatiker/in o.n.A.	49	46	3	22	1	27	2	-	-	-	-	-
7744	Technische(r) Assistent/in für Informatik	309	266	43	187	27	122	16	-	-	-	-	-
7884	Korrespondent/in, Europakorrespondent/in	2 182	208	1 974	1 112	997	1 013	925	57	52	-	-	-
7889	Kaufmännische(r) Assistent/in, Wirtschaftsassistent/in	451	213	238	221	116	230	122	-	-	-	-	-
7894	Fremdsprachenassistent/in, Europa-Sekretär/in	41	-	41	20	20	21	21	-	-	-	-	-
8316	Kirchenmusiker/in	495	223	272	241	143	217	114	37	15	-	-	-
8342	Assistent/in für Textil/Mode/Design, Mode-Designer/in	133	17	116	47	41	43	36	43	39	-	-	-
8343	Gestaltungstechnische(r) Assistent/in (Grafik, Medien/Kommunikation), Grafik-Design-Assistent/in, Grafik-Designer/in	455	189	266	160	95	156	93	104	59	35	19	-
8364	Assistent/in für Innenarchitektur	83	26	57	27	17	27	22	29	18	-	-	-
8670	Kinderpfleger/in	6 675	220	6 455	3 501	3 379	3 174	3 076	-	-	-	-	-
8690	Sozialbetreuer/in	1 806	272	1 534	978	830	828	704	-	-	-	-	-
8765	Gymnastiklehrer/in	121	8	113	44	42	37	33	40	38	-	-	-
8793	Atem-, Sprech- und Stimmlehrer/in	38	7	31	16	13	5	5	12	10	5	3	-
9020	Kosmetiker/in	514	3	511	514	511	-	-	-	-	-	-	-
9232	Hauswirtschaftshelfer/in	3 282	74	3 208	1 838	1 788	1 444	1 420	-	-	-	-	-
	Sonstige Berufe und ohne Angabe	645	233	412	283	192	195	134	167	86	-	-	-
	Zusammen	18 044	2 444	15 600	9 642	8 386	7 873	6 875	489	317	40	22	-
Berlin													
6220	Elektrotechnische(r) Assistent/in	84	80	4	29	3	35	1	20	-	-	-	-
6223	Technische(r) Assistent/in für Automatisierungs- und Computertechnik	180	176	4	130	3	50	1	-	-	-	-	-
6261	Chemisch-technische(r) Assistent/in	93	57	36	16	11	45	20	32	5	-	-	-
6264	Physikalisch-technische(r) Assistent/in	11	8	3	-	-	11	3	-	-	-	-	-
6265	Technische(r) Assistent/in für Metallographie und Werkstoffkunde	51	42	9	27	6	10	1	14	2	-	-	-
6293	Umweltschutztechnische(r) Assistent/in	47	40	7	47	7	-	-	-	-	-	-	-
6310	Biologisch-technische(r) Assistent/in	186	59	127	52	37	77	56	57	34	-	-	-
7744	Technische(r) Assistent/in für Informatik	372	226	146	191	64	181	82	-	-	-	-	-
7889	Kaufmännische(r) Assistent/in, Wirtschaftsassistent/in	122	25	97	85	63	37	34	-	-	-	-	-
7894	Fremdsprachenassistent/in, Europa-Sekretär/in	771	68	703	519	462	252	241	-	-	-	-	-
8324	Bühnentänzer/in, klassische(r) Tänzer/in	49	13	36	24	20	25	16	-	-	-	-	-
8342	Assistent/in für Textil/Mode/Design, Mode-Designer/in	243	43	200	137	117	58	47	48	36	-	-	-

# Berufliche Schulen 1998/99

## 10 Schüler in Berufsfachschulen nach Fachrichtungen, Berufsgruppen/-ordnungen/-klassen, Schuljahrgängen und Ländern

10.4 Berufsfachschulen, die einen beruflichen Abschluß in einem Beruf vermitteln, der kein Ausbildungsberuf ist

(außerhalb des Berufsbildungsgesetzes bzw. der Handwerksordnung)

Klas- sifi- ka- tion	Berufsklasse	Schüler		Davon im ... Schuljahrgang									
				1.		2.		3.		4.			
		insges.	männl.	weibl.	zusam.	weibl.	zusam.	weibl.	zusam.	weibl.	zusam.	weibl.	
Noch: Berlin													
8343	Gestaltungstechnische(r) Assistent/in (Grafik, Medien/Kommunikation), Grafik-Design- Assistent/in, Grafik-Designer/in .....	82	42	40	27	15	27	10	28	15	-	-	
8381	Berufsartist/in .....	26	14	12	19	9	7	3	-	-	-	-	
8564	Sekretär/in im Gesundheitswesen .....	49	-	49	36	36	13	13	-	-	-	-	
9212	Wirtschafter/in, Hauswirtschafter/in, haus- wirtschaftl. bzw. Hauswirtschaftsassistent/in .....	295	42	253	179	153	87	77	29	23	-	-	
	Sonstige Berufe und ohne Angabe .....	170	141	29	167	27	3	2	-	-	-	-	
	Zusammen ...	2 831	1 076	1 755	1 685	1 033	918	607	228	115	-	-	
Brandenburg													
6223	Technische(r) Assistent/in für Automatisierungs- und Computertechnik .....	228	195	33	136	21	92	12	-	-	-	-	
6261	Chemisch-technische(r) Assistent/in .....	60	16	44	30	19	30	25	-	-	-	-	
6310	Biologisch-technische(r) Assistent/in .....	71	12	59	42	35	29	24	-	-	-	-	
6312	Landwirtschaftlich-technische(r) Assistent/in ..	39	12	27	21	16	18	11	-	-	-	-	
7889	Kaufmännische(r) Assistent/in, Wirtschaftsassistent/in .....	524	112	412	235	179	289	233	-	-	-	-	
8690	Sozialbetreuer/in .....	1 763	116	1 647	958	886	805	761	-	-	-	-	
	Zusammen ...	2 685	463	2 222	1 422	1 156	1 263	1 066	-	-	-	-	
Bremen													
6261	Chemisch-technische(r) Assistent/in .....	30	16	14	19	8	11	6	-	-	-	-	
6264	Physikalisch-technische(r) Assistent/in .....	39	30	9	25	7	14	2	-	-	-	-	
6273	Textil- und Bekleidungstechn. Assistent/in, Assistent/in in der Textilwirtschaft .....	25	2	23	25	23	-	-	-	-	-	-	
6310	Biologisch-technische(r) Assistent/in .....	31	12	19	18	11	13	8	-	-	-	-	
7743	Mathematisch-technische(r) Assistent/in .....	96	68	28	49	15	38	11	9	2	-	-	
7744	Technische(r) Assistent/in für Informatik .....	117	105	12	79	8	38	4	-	-	-	-	
7744	Assistent/in für Wirtschaftsinformatik .....	81	50	31	47	20	34	11	-	-	-	-	
7894	Fremdsprachenassistent/in, Europa-Sekretär/in ..	124	25	99	49	36	47	37	15	15	13	11	
8220	Dolmetscher/in / Übersetzer/in .....	48	2	46	25	23	23	23	-	-	-	-	
8580	Pharmazeutisch-technische(r) Assistent/in .....	56	1	55	39	38	17	17	-	-	-	-	
8640	Altenpfleger/in, Fachkraft für Altenpflege ....	8	2	6	-	-	-	-	8	6	-	-	
	dar. Teilzeitunterricht .....	8	2	6	-	-	-	-	8	6	-	-	
8670	Kinderpfleger/in .....	290	24	266	130	114	105	101	55	51	-	-	
	dar. Teilzeitunterricht .....	8	-	8	-	-	-	-	8	8	-	-	
	Sonstige Berufe und ohne Angabe .....	88	83	5	74	5	14	-	-	-	-	-	
	Zusammen ...	1 033	420	613	579	308	354	220	87	74	13	11	
	dar. Teilzeitunterricht .....	16	2	14	-	-	-	-	16	14	-	-	
Hamburg													
6261	Chemisch-technische(r) Assistent/in .....	99	39	60	63	35	36	25	-	-	-	-	
6310	Biologisch-technische(r) Assistent/in .....	19	1	18	19	18	-	-	-	-	-	-	
7742	Informatiker/in o.n.A. ....	56	33	23	22	13	12	4	11	3	11	3	
7744	Technische(r) Assistent/in für Informatik .....	270	249	21	183	16	87	5	-	-	-	-	
7884	Korrespondent/in, Europakorrespondent/in .....	344	32	312	217	197	127	115	-	-	-	-	
7889	Kaufmännische(r) Assistent/in, Wirtschaftsassistent/in .....	61	17	44	61	44	-	-	-	-	-	-	
7894	Fremdsprachenassistent/in, Europa-Sekretär/in ..	364	50	314	284	250	56	47	24	17	-	-	
8324	Bühnentänzer/in, klassische(r) Tänzer/in .....	98	2	96	38	37	35	34	25	25	-	-	
8580	Pharmazeutisch-technische(r) Assistent/in .....	209	16	193	123	113	86	80	-	-	-	-	
8591	Logopäde(in) .....	58	7	51	20	17	20	19	18	15	-	-	
8617	Sozialpädagogische(r) Assistent/in .....	328	21	307	209	192	119	115	-	-	-	-	
8650	Familienpfleger/in .....	51	4	47	51	47	-	-	-	-	-	-	
8670	Kinderpfleger/in .....	531	37	494	-	-	289	264	242	230	-	-	
8690	Sozialbetreuer/in .....	340	28	312	340	312	-	-	-	-	-	-	
9020	Kosmetiker/in .....	102	-	102	89	89	13	13	-	-	-	-	
	Zusammen ...	2 930	536	2 394	1 719	1 380	880	721	320	290	11	3	

# Berufliche Schulen 1998/99

## 10 Schüler in Berufsfachschulen nach Fachrichtungen, Berufsgruppen/-ordnungen/-klassen, Schuljahrgängen und Ländern

10.4 Berufsfachschulen, die einen beruflichen Abschluß in einem Beruf vermitteln, der kein Ausbildungsberuf ist

(außerhalb des Berufsbildungsgesetzes bzw. der Handwerksordnung)

Klassifikation	Berufsklasse	Schüler			Davon im ... Schuljahrgang							
		insges.	männl.	weibl.	1.		2.		3.		4.	
					zusam.	weibl.	zusam.	weibl.	zusam.	weibl.	zusam.	weibl.
Hessen												
6210	Ingenieurassistent/in (Maschinentechnik) .....	41	40	1	24	1	17	-	-	-	-	-
6261	Chemisch-technische(r) Assistent/in .....	250	124	126	135	65	115	61	-	-	-	-
6273	Textil- und Bekleidungstechn. Assistent/in, Assistent/in in der Textilwirtschaft .....	64	3	61	51	48	13	13	-	-	-	-
6293	Umweltschutztechnische(r) Assistent/in .....	37	23	14	25	9	12	5	-	-	-	-
7743	Mathematisch-technische(r) Assistent/in .....	23	21	2	11	1	12	1	-	-	-	-
7744	Technische(r) Assistent/in für Informatik .....	522	461	61	354	48	168	13	-	-	-	-
7744	Assistent/in für Wirtschaftsinformatik .....	351	224	127	212	82	139	45	-	-	-	-
7889	Kaufmännische(r) Assistent/in, Wirtschaftsassistent/in .....	176	58	118	176	118	-	-	-	-	-	-
7894	Fremdsprachenassistent/in, Europa-Sekretär/in .....	1 609	63	1 546	926	883	683	663	-	-	-	-
8650	Familienpfleger/in .....	160	18	142	88	80	72	62	-	-	-	-
8667	Heilerziehungspflegehelfer/in .....	71	3	68	25	24	46	44	-	-	-	-
8670	Kinderpfleger/in .....	1 084	56	1 028	628	594	456	434	-	-	-	-
9142	Assistenten für das Hotel-, Gaststätten- und Fremdenverkehrsgewerbe .....	35	10	25	20	12	15	13	-	-	-	-
	Zusammen .....	4 423	1 104	3 319	2 675	1 965	1 748	1 354	-	-	-	-
Mecklenburg-Vorpommern												
6210	Ingenieurassistent/in (Maschinentechnik) .....	34	20	14	15	7	19	7	-	-	-	-
6220	Elektrotechnische(r) Assistent/in .....	15	14	1	15	1	-	-	-	-	-	-
6293	Umweltschutztechnische(r) Assistent/in .....	200	63	137	107	75	93	62	-	-	-	-
6310	Biologisch-technische(r) Assistent/in .....	43	5	38	21	17	22	21	-	-	-	-
7744	Technische(r) Assistent/in für Informatik .....	132	111	21	78	9	54	12	-	-	-	-
7744	Assistent/in für Wirtschaftsinformatik .....	350	80	270	188	144	162	126	-	-	-	-
7889	Kaufmännische(r) Assistent/in, Wirtschaftsassistent/in .....	202	17	185	120	108	82	77	-	-	-	-
7894	Fremdsprachenassistent/in, Europa-Sekretär/in .....	63	6	57	35	33	28	24	-	-	-	-
8234	Archiv-/Dokumentationsassistent/in .....	114	17	97	35	27	60	54	19	16	-	-
8343	Gestaltungstechnische(r) Assistent/in (Grafik, Medien/Kommunikation), Grafik-Design-Assistent/in, Grafik-Designer/in .....	195	52	143	77	58	78	56	40	29	-	-
8520	Physiotherapeut/in (Krankengymnast/in) .....	535	60	475	189	168	194	174	152	133	-	-
8521	Masseur/in und medizinische(r) Bademeister/in .....	26	2	24	26	24	-	-	-	-	-	-
8530	Krankenschwester/Krankenpfleger .....	1 283	226	1 057	450	379	410	343	423	335	-	-
8532	Kinderkrankenschwester/-pfleger .....	269	5	264	114	112	96	94	59	58	-	-
8536	Hebamme/Entbindungspfleger .....	42	-	42	15	15	17	17	10	10	-	-
8551	Diätassistent/in .....	172	7	165	69	67	83	78	20	20	-	-
8570	Medizinisch-technische(r) Assistent/in (Funktionsdiagnostik) .....	32	-	32	-	-	18	18	14	14	-	-
8571	Med.-techn. Laboratoriumsassistent/in .....	193	10	183	67	65	63	59	63	59	-	-
8572	Med.-techn. Radiologieassistent/in .....	155	11	144	62	56	39	35	54	53	-	-
8580	Pharmazeutisch-technische(r) Assistent/in .....	189	7	182	51	51	113	106	25	25	-	-
8591	Logopäde(in) .....	9	-	9	-	-	-	-	9	9	-	-
8592	Orthoptist/in .....	10	-	10	10	10	-	-	-	-	-	-
8594	Beschäftigungs- und Arbeitstherapeut/in .....	134	6	128	45	44	43	40	46	44	-	-
8640	Altenpfleger/in, Fachkraft für Altenpflege .....	480	44	436	189	174	158	143	133	119	-	-
8650	Familienpfleger/in .....	174	6	168	74	69	59	58	41	41	-	-
8670	Kinderpfleger/in .....	631	7	624	303	297	228	228	100	99	-	-
9020	Kosmetiker/in .....	111	-	111	65	65	46	46	-	-	-	-
	Sonstige Berufe und ohne Angabe 1) .....	658	55	603	658	603	-	-	-	-	-	-
	Zusammen .....	6 451	831	5 620	3 078	2 678	2 165	1 878	1 208	1 064	-	-
Niedersachsen												
6210	Ingenieurassistent/in (Maschinentechnik) .....	63	54	9	49	9	14	-	-	-	-	-
6220	Elektrotechnische(r) Assistent/in .....	36	33	3	28	3	8	-	-	-	-	-
6261	Chemisch-technische(r) Assistent/in .....	190	75	115	106	63	84	52	-	-	-	-
6293	Umweltschutztechnische(r) Assistent/in .....	87	42	45	56	28	31	17	-	-	-	-
6310	Biologisch-technische(r) Assistent/in .....	311	77	234	161	126	150	108	-	-	-	-
6312	Landwirtschaftlich-technische(r) Assistent/in .....	145	23	122	88	73	57	49	-	-	-	-
7744	Technische(r) Assistent/in für Informatik .....	703	616	87	474	65	229	22	-	-	-	-
7744	Assistent/in für Wirtschaftsinformatik .....	608	403	205	369	136	239	69	-	-	-	-
7894	Fremdsprachenassistent/in, Europa-Sekretär/in .....	1 033	103	930	566	505	467	425	-	-	-	-
8580	Pharmazeutisch-technische(r) Assistent/in .....	1 472	53	1 419	801	771	671	648	-	-	-	-
8594	Beschäftigungs- und Arbeitstherapeut/in .....	1 999	401	1 598	722	582	653	533	624	483	-	-
8617	Sozialassistent/in .....	5 308	522	4 786	2 271	2 041	3 037	2 745	-	-	-	-
8667	Heilerziehungspflegehelfer/in .....	107	45	62	69	44	38	18	-	-	-	-
	dar. Teilzeitunterricht .....	74	36	38	36	20	38	18	-	-	-	-
8670	Kinderpfleger/in .....	1 868	89	1 779	1 117	1 058	751	721	-	-	-	-
8793	Atem-, Sprach- und Stimmlehrer/in .....	134	28	106	42	35	51	40	41	31	-	-
9020	Kosmetiker/in .....	704	6	698	466	463	238	235	-	-	-	-
	Sonstige Berufe und ohne Angabe .....	44	4	40	25	25	14	14	5	1	-	-
	Zusammen .....	14 812	2 574	12 238	7 410	6 027	6 732	5 696	670	515	-	-
	dar. Teilzeitunterricht .....	74	36	38	36	20	38	18	-	-	-	-

Fußnote siehe S. 72.

Statistisches Bundesamt, Arbeitsunterlage zur Fachserie 11, Reihe 2



# Berufliche Schulen 1998/99

## 10 Schüler in Berufsfachschulen nach Fachrichtungen, Berufsgruppen/-ordnungen/-klassen, Schuljahrgängen und Ländern

10.4 Berufsfachschulen, die einen beruflichen Abschluß in einem Beruf vermitteln, der kein Ausbildungsberuf ist

(außerhalb des Berufsbildungsgesetzes bzw. der Handwerksordnung)

Klassifikation	Berufsklasse	Schüler			Davon im ... Schuljahrgang							
					1.		2.		3.		4.	
		insges.	männl.	weibl.	zusam.	weibl.	zusam.	weibl.	zusam.	weibl.	zusam.	weibl.
Nordrhein-Westfalen												
3094	Präparationstechnische(r) Assistent/in	104	41	63	30	20	28	14	46	29	-	-
6220	Elektrotechnische(r) Assistent/in	811	775	36	419	21	234	11	158	4	-	-
6261	Chemisch-technische(r) Assistent/in	430	273	157	204	77	140	52	86	28	-	-
6264	Physikalisch-technische(r) Assistent/in	156	133	23	78	12	50	3	28	8	-	-
6265	Technische(r) Assistent/in für Metallographie und Werkstoffkunde	45	41	4	21	-	13	1	11	3	-	-
6273	Textil- und Bekleidungstechn. Assistent/in, Assistent/in in der Textilwirtschaft	452	24	428	204	197	150	139	98	92	-	-
6310	Biologisch-technische(r) Assistent/in	658	205	453	300	199	261	189	97	65	-	-
7518	Eurowirtschaftsassistent/in	122	48	74	73	48	49	26	-	-	-	-
7744	Technische(r) Assistent/in für Informatik	3 156	2 937	219	1 780	150	961	61	415	8	-	-
7792	Wirtschaftsinformatiker/in	42	33	9	23	5	19	4	-	-	-	-
7894	Fremdsprachenassistent/in, Europa-Sekretär/in	1 500	172	1 328	762	666	508	461	230	201	-	-
8343	Gestaltungstechnische(r) Assistent/in (Grafik, Medien/Kommunikation), Grafik-Design- Assistent/in, Grafik-Designer/in	1 813	581	1 232	861	586	641	450	311	196	-	-
8670	Kinderpfleger/in	5 329	176	5 153	3 063	2 942	2 266	2 211	-	-	-	-
	dar. Teilzeitunterricht	61	1	60	19	19	42	41	-	-	-	-
8697	Sozialhelfer/in	391	60	331	236	202	155	129	-	-	-	-
8765	Gymnastiklehrer/in	661	51	610	252	233	214	195	195	182	-	-
9142	Assistenten für das Hotel-, Gaststätten- und Fremdenverkehrsgewerbe	64	15	49	64	49	-	-	-	-	-	-
9232	Hauswirtschaftshelfer/in	639	83	556	475	408	164	148	-	-	-	-
	Sonstige Berufe und ohne Angabe 2)	314	133	181	266	147	31	21	17	13	-	-
	dar. Teilzeitunterricht	158	84	74	158	74	-	-	-	-	-	-
	Zusammen	16 687	5 781	10 906	9 111	5 962	5 884	4 115	1 692	829	-	-
	dar. Teilzeitunterricht	219	85	134	177	93	42	41	-	-	-	-
Rheinland-Pfalz												
6261	Chemisch-technische(r) Assistent/in	71	36	35	40	22	31	13	-	-	-	-
6264	Physikalisch-technische(r) Assistent/in	56	49	7	36	3	20	4	-	-	-	-
6293	Umweltschutztechnische(r) Assistent/in	31	16	15	20	9	11	6	-	-	-	-
6310	Biologisch-technische(r) Assistent/in	158	55	103	85	57	73	46	-	-	-	-
7034	Kaufmännische(r) Medienassistent/in	141	63	78	83	40	58	38	-	-	-	-
7744	Technische(r) Assistent/in für Informatik	612	567	45	396	34	216	11	-	-	-	-
7889	Kaufmännische(r) Assistent/in, Wirtschaftsassistent/in	3 076	1 554	1 522	1 796	934	1 280	588	-	-	-	-
7894	Fremdsprachenassistent/in, Europa-Sekretär/in	426	64	362	254	216	172	146	-	-	-	-
8342	Assistent/in für Textil/Mode/Design, Mode-Designer/in	52	5	47	30	28	22	19	-	-	-	-
8670	Kinderpfleger/in	444	4	440	241	238	203	202	-	-	-	-
	dar. Teilzeitunterricht	203	1	202	-	-	203	202	-	-	-	-
9212	Wirtschafter/in, Hauswirtschaftler/in haus- wirtschaftl. bzw. Hauswirtschaftsassistent/in	338	17	321	199	187	139	134	-	-	-	-
	Zusammen	5 405	2 430	2 975	3 180	1 768	2 225	1 207	-	-	-	-
	dar. Teilzeitunterricht	203	1	202	-	-	203	202	-	-	-	-
Saarland												
6223	Technische(r) Assistent/in für Automatisierungs- und Computertechnik	31	27	4	21	4	10	-	-	-	-	-
7564	Wirtschaftslogistiker/in	35	23	12	13	4	13	5	9	3	-	-
7744	Assistent/in für Wirtschaftsinformatik	101	83	18	49	9	52	9	-	-	-	-
7894	Fremdsprachenassistent/in, Europa-Sekretär/in	38	3	35	22	19	16	16	-	-	-	-
8670	Kinderpfleger/in	206	6	200	97	95	109	105	-	-	-	-
9142	Assistenten für das Hotel-, Gaststätten- und Fremdenverkehrsgewerbe	48	7	41	27	24	21	17	-	-	-	-
	Zusammen	459	149	310	229	155	221	152	9	3	-	-

Fußnote siehe S. 72.

# Berufliche Schulen 1998/99

## 10 Schüler in Berufsfachschulen nach Fachrichtungen, Berufsgruppen/-ordnungen/-klassen, Schuljahrgängen und Ländern

### 10.4 Berufsfachschulen, die einen beruflichen Abschluß in einem Beruf vermitteln, der kein Ausbildungsberuf ist

(außerhalb des Berufsbildungsgesetzes bzw. der Handwerksordnung)

Klassifikation	Berufsklasse	Schüler			Davon im ... Schuljahrgang							
					1.		2.		3.		4.	
		insges.	männl.	weibl.	zusam.	weibl.	zusam.	weibl.	zusam.	weibl.	zusam.	weibl.
Sachsen												
6220	Elektrotechnische(r) Assistent/in	48	45	3	34	2	14	1	-	-	-	-
6223	Technische(r) Assistent/in für Automatisierungs- und Computertechnik	127	109	18	90	11	37	7	-	-	-	-
6261	Chemisch-technische(r) Assistent/in	29	1	28	12	12	17	16	-	-	-	-
6265	Technische(r) Assistent/in für Metallographie und Werkstoffkunde	69	10	59	37	34	32	25	-	-	-	-
6273	Textil- und Bekleidungstechn. Assistent/in, Assistent/in in der Textilwirtschaft	36	1	35	20	19	16	16	-	-	-	-
6293	Umweltschutztechnische(r) Assistent/in	282	74	208	144	104	138	104	-	-	-	-
7021	Touristikassistent/in	387	19	368	224	215	163	153	-	-	-	-
7744	Technische(r) Assistent/in für Informatik	375	318	57	203	24	172	33	-	-	-	-
7744	Assistent/in für Wirtschaftsinformatik	269	162	107	154	49	115	58	-	-	-	-
7870	Behörden- und Betriebsassistent/in	9	1	8	9	8	-	-	-	-	-	-
7884	Korrespondent/in, Europakorrespondent/in	181	9	172	88	82	58	56	35	34	-	-
7889	Kaufmännische(r) Assistent/in, Wirtschaftsassistent/in	3 315	636	2 679	1 737	1 362	1 578	1 317	-	-	-	-
7894	Fremdsprachenassistent/in, Europa-Sekretär/in	812	41	771	401	375	301	286	110	110	-	-
8324	Bühnentänzer/in, klassische(r) Tänzer/in	16	5	11	5	5	11	6	-	-	-	-
8343	Gestaltungstechnische(r) Assistent/in (Grafik, Medien/Kommunikation), Grafik-Design-Assistent/in, Grafik-Designer/in	473	86	387	280	237	193	150	-	-	-	-
8520	Physiotherapeut/in (Krankengymnast/in)	2 789	440	2 349	912	767	881	746	996	836	-	-
8521	Masseur/in und medizinische(r) Bademeister/in	327	44	283	176	147	145	130	6	6	-	-
8530	Krankenschwester/Krankenpfleger	4 548	707	3 841	1 562	1 300	1 399	1 174	1 587	1 367	-	-
8532	Kinderkrankenschwester/-pfleger	623	39	584	217	200	161	155	245	229	-	-
8536	Hebamme/Entbindungspfleger	130	-	130	51	51	33	33	46	46	-	-
8551	Diätassistent/in	932	28	904	398	386	253	245	281	273	-	-
8571	Med.-techn. Laboratoriumsassistent/in	435	20	415	143	136	155	147	137	132	-	-
8572	Med.-techn. Radiologieassistent/in	228	21	207	87	77	69	64	61	-	-	-
8573	Veterinärmedizinisch-technische(r) Assistent/in	26	-	26	-	-	26	26	-	-	-	-
8580	Pharmazeutisch-technische(r) Assistent/in	713	20	693	303	293	264	255	146	145	-	-
8591	Logopäde(in)	256	23	233	94	88	78	70	84	75	-	-
8592	Orthoptist/in	14	-	14	-	-	-	-	14	14	-	-
8594	Beschäftigungs- und Arbeitstherapeut/in	2 054	162	1 892	814	762	607	560	633	570	-	-
8617	Sozialassistent/in	553	33	520	260	243	293	277	-	-	-	-
8670	Kinderpfleger/in	849	18	831	483	470	366	361	-	-	-	-
9020	Kosmetiker/in	573	2	571	350	348	223	223	-	-	-	-
9142	Assistenten für das Hotel-, Gaststätten- und Fremdenverkehrsgewerbe	108	7	101	62	57	25	23	21	21	-	-
9212	Wirtschafter/in, Hauswirtschafter/in, hauswirtschaftl. bzw. Hauswirtschaftsassistent/in	427	8	419	227	219	147	147	53	53	-	-
	Sonstige Berufe und ohne Angabe	526	295	231	514	219	3	3	9	9	-	-
	Zusammen	22 539	3 384	19 155	10 091	8 302	7 981	6 872	4 467	3 981	-	-
Sachsen-Anhalt												
6220	Elektrotechnische(r) Assistent/in	138	131	7	86	4	52	3	-	-	-	-
6261	Chemisch-technische(r) Assistent/in	58	9	49	58	49	-	-	-	-	-	-
6293	Umweltschutztechnische(r) Assistent/in	228	87	141	120	71	108	70	-	-	-	-
6310	Biologisch-technische(r) Assistent/in	48	10	38	25	17	23	21	-	-	-	-
7021	Touristikassistent/in	187	30	157	142	113	45	38	-	-	-	-
7744	Technische(r) Assistent/in für Informatik	246	229	17	169	8	77	9	-	-	-	-
7744	Assistent/in für Wirtschaftsinformatik	740	332	408	464	258	276	150	-	-	-	-
7889	Kaufmännische(r) Assistent/in, Wirtschaftsassistent/in	820	105	715	420	369	400	346	-	-	-	-
8234	Archiv-/Dokumentationsassistent/in	163	16	147	121	108	42	39	-	-	-	-
8343	Gestaltungstechnische(r) Assistent/in (Grafik, Medien/Kommunikation), Grafik-Design-Assistent/in, Grafik-Designer/in	359	58	301	234	193	125	108	-	-	-	-
8520	Physiotherapeut/in (Krankengymnast/in)	1 506	245	1 261	491	419	506	433	509	409	-	-
8521	Masseur/in und medizinische(r) Bademeister/in	190	31	159	138	112	52	47	-	-	-	-
8551	Diätassistent/in	111	5	106	57	54	38	36	16	16	-	-
8570	Medizinisch-technische(r) Assistent/in (Funktionsdiagnostik)	34	5	29	34	29	-	-	-	-	-	-
8571	Med.-techn. Laboratoriumsassistent/in	67	7	60	24	21	24	22	19	17	-	-
8580	Pharmazeutisch-technische(r) Assistent/in	421	6	415	167	166	254	249	-	-	-	-
8591	Logopäde(in)	54	7	47	35	32	19	15	-	-	-	-
8594	Beschäftigungs- und Arbeitstherapeut/in	811	96	715	306	279	305	269	200	167	-	-
8617	Sozialassistent/in	98	8	90	60	55	38	35	-	-	-	-
8647	Altenpflegehelfer/in	118	6	112	118	112	-	-	-	-	-	-
8650	Familienpfleger/in	180	24	156	115	100	65	56	-	-	-	-
8667	Heilerziehungspflegehelfer/in	43	7	36	22	21	21	15	-	-	-	-
	dar. Teilzeitunterricht	21	6	15	-	-	21	15	-	-	-	-
8670	Kinderpfleger/in	1 568	69	1 499	887	839	681	650	-	-	-	-
9020	Kosmetiker/in	688	4	684	389	388	299	296	-	-	-	-
9023	Fußpfleger/in	25	1	24	25	24	-	-	-	-	-	-
9212	Wirtschafter/in, Hauswirtschafter/in, hauswirtschaftl. bzw. Hauswirtschaftsassistent/in	72	9	63	62	54	10	9	-	-	-	-
	Sonstige Berufe und ohne Angabe	19	6	13	19	13	-	-	-	-	-	-
	Zusammen	8 992	1 543	7 449	4 788	3 914	3 460	2 926	744	609	-	-
	dar. Teilzeitunterricht	21	6	15	-	-	21	15	-	-	-	-

# Berufliche Schulen 1998/99

## 10 Schüler in Berufsfachschulen nach Fachrichtungen, Berufsgruppen/-ordnungen/-klassen, Schuljahrgängen und Ländern

### 10.4 Berufsfachschulen, die einen beruflichen Abschluß in einem Beruf vermitteln, der kein Ausbildungsberuf ist

(außerhalb des Berufsbildungsgesetzes bzw. der Handwerksordnung)

Klassifikation	Berufsklasse	Schüler		Davon im ... Schuljahrgang									
				1.		2.		3.		4.			
		insges.	männl.	weibl.	zusam.	weibl.	zusam.	weibl.	zusam.	weibl.	zusam.	weibl.	
Schleswig-Holstein													
6223	Technische(r) Assistent/in für Automatisierungs- und Computertechnik	200	189	11	115	6	43	3	42	2	-	-	-
6261	Chemisch-technische(r) Assistent/in	24	12	12	15	7	9	5	-	-	-	-	-
6264	Physikalisch-technische(r) Assistent/in	29	24	5	12	1	6	2	11	2	-	-	-
6310	Biologisch-technische(r) Assistent/in	16	4	12	8	6	8	6	-	-	-	-	-
6312	Landwirtschaftlich-technische(r) Assistent/in	12	3	9	7	5	5	4	-	-	-	-	-
7744	Technische(r) Assistent/in für Informatik	27	24	3	18	3	6	-	3	-	-	-	-
7744	Assistent/in für Wirtschaftsinformatik	823	496	327	461	173	362	154	-	-	-	-	-
7884	Korrespondent/in, Europakorrespondent/in	46	3	43	33	31	13	12	-	-	-	-	-
7889	Kaufmännische(r) Assistent/in, Wirtschaftsassistent/in	675	144	531	377	288	298	243	-	-	-	-	-
8343	Gestaltungstechnische(r) Assistent/in (Grafik, Medien/Kommunikation), Grafik-Design-Assistent/in, Grafik-Designer/in	105	33	72	37	27	33	22	35	23	-	-	-
8580	Pharmazeutisch-technische(r) Assistent/in	124	2	122	62	61	62	61	-	-	-	-	-
8617	Sozialpädagogische(r) Assistent/in	943	108	835	490	433	453	402	-	-	-	-	-
8765	Gymnastiklehrer/in	150	7	143	59	54	46	44	45	45	-	-	-
9020	Kosmetiker/in	64	-	64	64	64	-	-	-	-	-	-	-
	Sonstige Berufe und ohne Angabe	23	4	19	5	4	10	9	8	6	-	-	-
	Zusammen	3 261	1 053	2 208	1 763	1 163	1 354	967	144	78	-	-	-
Thüringen													
6223	Technische(r) Assistent/in für Automatisierungs- und Computertechnik	42	40	2	27	1	15	1	-	-	-	-	-
6261	Chemisch-technische(r) Assistent/in	71	20	51	50	36	21	15	-	-	-	-	-
6264	Physikalisch-technische(r) Assistent/in	35	27	8	23	3	12	5	-	-	-	-	-
6293	Umweltschutztechnische(r) Assistent/in	37	14	23	18	9	19	14	-	-	-	-	-
7021	Touristikassistent/in	180	12	168	107	97	73	71	-	-	-	-	-
7564	Wirtschaftslogistiker/in	22	5	17	10	9	12	8	-	-	-	-	-
7742	Informatiker/in o.n.A.	945	428	517	570	309	375	208	-	-	-	-	-
7894	Fremdsprachenassistent/in, Europa-Sekretär/in	416	32	384	233	213	183	171	-	-	-	-	-
8234	Archiv-/Dokumentationsassistent/in	37	11	26	-	-	37	26	-	-	-	-	-
8342	Assistent/in für Textil/Mode/Design, Mode-Designer/in	102	11	91	54	48	48	43	-	-	-	-	-
8520	Physiotherapeut/in (Krankengymnast/in)	1 353	225	1 128	436	365	389	321	528	442	-	-	-
8521	Masseur/in und medizinische(r) Bademeister/in	260	36	224	179	154	81	70	-	-	-	-	-
8530	Krankenschwester/Krankenpfleger	2 037	391	1 646	635	558	633	513	709	575	-	-	-
	dar. Teilzeitunterricht	159	33	126	47	38	50	42	62	46	-	-	-
8532	Kinderkrankenschwester/-pfleger	59	1	58	18	18	22	21	19	19	-	-	-
8536	Hebamme/Entbindungspfleger	39	-	39	-	-	39	39	-	-	-	-	-
8551	Diätassistent/in	260	12	248	74	70	82	81	104	97	-	-	-
8570	Medizinisch-technische(r) Assistent/in (Funktionsdiagnostik)	119	6	113	40	37	39	37	40	39	-	-	-
8571	Med.-techn. Laboratoriumsassistent/in	229	19	210	71	65	78	75	80	70	-	-	-
8572	Med.-techn. Radiologieassistent/in	204	28	176	72	59	66	57	66	60	-	-	-
8580	Pharmazeutisch-technische(r) Assistent/in	397	11	386	168	160	144	143	85	83	-	-	-
8591	Logopäde(in)/in	142	18	124	54	44	25	21	63	59	-	-	-
8594	Beschäftigungs- und Arbeitstherapeut/in	861	92	769	322	300	237	208	302	261	-	-	-
8617	Sozialassistent/in	1 057	62	995	539	501	518	494	-	-	-	-	-
8640	Altenpfleger/in, Fachkraft für Altenpflege	1 320	163	1 157	480	409	407	372	433	376	-	-	-
8647	Altenpflegehelfer/in	25	6	19	25	19	-	-	-	-	-	-	-
8670	Kinderpfleger/in	714	18	696	419	406	295	290	-	-	-	-	-
8690	Sozialbetreuer/in	465	38	427	246	212	219	215	-	-	-	-	-
8697	Sozialhelfer/in	19	1	18	19	18	-	-	-	-	-	-	-
9020	Kosmetiker/in	395	1	394	205	204	190	190	-	-	-	-	-
9212	Wirtschaftler/in, Hauswirtschaftler/in, hauswirtschaftl. bzw. Hauswirtschaftsassistent/in	45	-	45	25	25	20	20	-	-	-	-	-
	Sonstige Berufe und ohne Angabe	946	273	673	514	336	314	226	118	111	-	-	-
	dar. Teilzeitunterricht	317	131	186	243	151	74	35	-	-	-	-	-
	Zusammen	12 833	2 001	10 832	5 693	4 685	4 593	3 955	2 547	2 192	-	-	-
	dar. Teilzeitunterricht	476	164	312	290	189	124	77	62	46	-	-	-
Deutschland													
3094	Präparationstechnische(r) Assistent/in	104	41	63	30	20	28	14	46	29	-	-	-
6000	Industrietechnolog(e)/in	340	282	58	201	34	139	24	-	-	-	-	-
6210	Ingenieurassistent/in (Maschinentechnik)	138	114	24	88	17	50	7	-	-	-	-	-
6220	Elektrotechnische(r) Assistent/in	1 280	1 203	77	689	45	413	28	178	4	-	-	-
6223	Technische(r) Assistent/in für Automatisierungs- und Computertechnik	1 614	1 484	130	935	89	577	39	42	2	-	-	-
6261	Chemisch-technische(r) Assistent/in	2 147	1 016	1 131	1 154	642	875	456	118	33	-	-	-
6264	Physikalisch-technische(r) Assistent/in	424	361	63	225	29	160	24	39	10	-	-	-
6265	Technische(r) Assistent/in für Metallographie und Werkstoffkunde	183	99	84	92	45	62	31	29	8	-	-	-
6273	Textil- und Bekleidungs-techn. Assistent/in, Assistent/in in der Textilwirtschaft	726	62	664	383	345	245	227	98	92	-	-	-
6293	Umweltschutztechnische(r) Assistent/in	1 104	417	687	637	379	467	308	-	-	-	-	-
6310	Biologisch-technische(r) Assistent/in	1 690	459	1 231	806	585	730	547	154	99	-	-	-
6312	Landwirtschaftlich-technische(r) Assistent/in	365	139	226	211	130	154	96	-	-	-	-	-
6345	Fototechnische(r) Assistent/in	94	35	59	48	34	46	25	-	-	-	-	-
7021	Touristikassistent/in	1 045	96	949	516	469	489	445	38	35	-	-	-
7034	Kaufmännische(r) Medienassistent/in	141	63	78	83	40	58	38	-	-	-	-	-
7518	Eurowirtschaftsassistent/in	122	48	74	73	48	49	26	-	-	-	-	-
7564	Wirtschaftslogistiker/in	57	28	29	23	13	25	13	9	3	-	-	-
7742	Informatiker/in o.n.A.	1 399	785	614	815	372	414	214	159	25	11	3	-
7743	Mathematisch-technische(r) Assistent/in	119	89	30	60	16	50	12	9	2	-	-	-
7744	Technische(r) Assistent/in für Informatik	6 925	6 185	740	4 150	458	2 357	274	418	8	-	-	-
7744	Assistent/in für Wirtschaftsinformatik	3 323	1 830	1 493	1 944	871	1 379	622	-	-	-	-	-
7792	Wirtschaftsinformatiker/in	42	33	9	23	5	19	4	-	-	-	-	-
7870	Behörden- und Betriebsassistent/in	33	12	21	20	14	-	-	13	7	-	-	-

# Berufliche Schulen 1998/99

## 10 Schüler in Berufsfachschulen nach Fachrichtungen, Berufsgruppen/-ordnungen/-klassen, Schuljahrgängen und Ländern

10.4 Berufsfachschulen, die einen beruflichen Abschluß in einem Beruf vermitteln, der kein Ausbildungsberuf ist

(außerhalb des Berufsbildungsgesetzes bzw. der Handwerksordnung)

Klassi- fika- tion	Berufsklasse	Schüler			Davon im ... Schuljahrgang							
		insges.	männl.	weibl.	1.		2.		3.		4.	
					zusam.	weibl.	zusam.	weibl.	zusam.	weibl.	zusam.	weibl.
Noch: Deutschland												
7884	Korrespondent/in, Europakorrespondent/in .....	3662	314	3348	1914	1744	1593	1470	155	134	-	-
7889	Kaufmännische(r) Assistent/in, Wirtschaftsassistent/in .....	14150	4595	9555	9072	5876	5047	3648	31	31	-	-
7894	Fremdsprachenassistent/in, Europa-Sekretär/in .....	7716	643	7073	4301	3902	2978	2772	424	388	13	11
8220	Dolmetscher/in / Übersetzer/in .....	48	2	46	25	23	23	23	-	-	-	-
8234	Archiv-/Dokumentationsassistent/in .....	314	44	270	156	135	139	119	19	16	-	-
8316	Kirchenmusiker/in .....	495	223	272	241	143	217	114	37	15	-	-
8324	Bühnentänzer/in, klassische(r) Tänzer/in .....	186	30	156	78	69	83	62	25	25	-	-
8341	Formgeber/in für Schmuck und Gerät .....	132	23	109	45	35	43	37	44	37	-	-
8342	Assistent/in für Textil/Mode/Design, Mode-Designer/in .....	1142	131	1011	503	446	364	324	275	241	-	-
8343	Gestaltungstechnische(r) Assistent/in (Grafik, Medien/Kommunikation), Grafik-Design- Assistent/in, Grafik-Designer/in .....	3957	1259	2698	1853	1310	1418	979	651	390	35	19
8364	Assistent/in für Innenarchitektur .....	83	26	57	27	17	27	22	29	18	-	-
8381	Berufsartist/in .....	26	14	12	19	9	7	3	-	-	-	-
8520	Physiotherapeut/in (Krankengymnast/in) .....	6183	970	5213	2028	1719	1970	1674	2185	1820	-	-
8521	Masseur/in und medizinische(r) Bademeister/in .....	803	113	690	519	437	278	247	6	6	-	-
8530	Krankenschwester/Krankenpfleger .....	7868	1324	6544	2707	2237	2442	2030	2719	2277	-	-
	dar. Teilzeitunterricht .....	159	33	126	47	38	50	42	62	46	-	-
8532	Kinderkrankenschwester/-pfleger .....	951	45	906	349	330	279	270	323	306	-	-
8536	Hebamme/Entbindungspfleger .....	211	-	211	66	66	89	89	56	56	-	-
8551	Diätassistent/in .....	1475	52	1423	598	577	456	440	421	406	-	-
8552	Assistent/in der Ernährungsberatung .....	30	4	26	18	16	12	10	-	-	-	-
8564	Sekretär/in im Gesundheitswesen .....	49	-	49	36	36	13	13	-	-	-	-
8570	Medizinisch-technische(r) Assistent/in (Funktionsdiagnostik) .....	185	11	174	74	66	57	55	54	53	-	-
8571	Med.-techn. Laboratoriumsassistent/in .....	924	56	868	305	287	320	303	299	278	-	-
8572	Med.-techn. Radiologieassistent/in .....	587	60	527	221	192	182	161	184	174	-	-
8573	Veterinärmedizinisch-technische(r) Assistent/in .....	26	-	26	-	-	26	26	-	-	-	-
8580	Pharmazeutisch-technische(r) Assistent/in .....	4704	150	4554	2321	2241	2127	2060	256	253	-	-
8591	Logopäde(in) .....	519	55	464	203	181	142	125	174	158	-	-
8592	Orthoptist/in .....	24	-	24	10	10	-	-	14	14	-	-
8594	Beschäftigungs- und Arbeitstherapeut/in .....	5859	757	5102	2209	1967	1845	1610	1805	1825	-	-
8617	Sozialassistent/in .....	7016	625	6391	3130	2840	3886	3551	-	-	-	-
8617	Sozialpädagogische(r) Assistent/in .....	1271	129	1142	699	625	572	517	-	-	-	-
8640	Altenpfleger/in, Fachkraft für Altenpflege .....	8210	1457	6753	3069	2508	2640	2183	2501	2062	-	-
	dar. Teilzeitunterricht .....	6410	1250	5160	2400	1925	2075	1668	1935	1567	-	-
8647	Altenpflegehelfer/in .....	143	12	131	143	131	-	-	-	-	-	-
8650	Familienpfleger/in .....	649	53	596	358	326	250	229	41	41	-	-
8667	Heilerziehungspflegehelfer/in .....	221	55	166	116	89	105	77	-	-	-	-
	dar. Teilzeitunterricht .....	95	42	53	36	20	59	33	-	-	-	-
8670	Kinderpfleger/in .....	21220	729	20491	11449	11007	9374	9104	397	380	-	-
	dar. Teilzeitunterricht .....	272	2	270	19	19	245	243	8	8	-	-
8690	Sozialbetreuer/in .....	4374	454	3920	2522	2240	1852	1680	-	-	-	-
8697	Sozialhelfer/in .....	410	61	349	255	220	155	129	-	-	-	-
8765	Gymnastiklehrer/in .....	1854	303	1551	702	575	636	522	516	454	-	-
8793	Atem-, Sprech- und Stimmlehrer/in .....	172	35	137	58	48	56	45	53	41	5	3
9020	Kosmetiker/in .....	3151	16	3135	2142	2132	1009	1003	-	-	-	-
9023	Fußpfleger/in .....	25	1	24	25	24	-	-	-	-	-	-
9142	Assistenten für das Hotel-, Gaststätten- und Fremdenverkehrsgewerbe .....	255	39	216	173	142	61	53	21	21	-	-
9212	Wirtschaftler/in, Hauswirtschaftler/in, haus- wirtschaftl. bzw. Hauswirtschaftsassistent/in .....	1318	87	1231	771	712	465	443	82	76	-	-
9232	Hauswirtschaftshelfer/in .....	3921	157	3764	2313	2196	1608	1568	-	-	-	-
	Sonstige Berufe und ohne Angabe .....	9626	1471	8155	5725	4639	3493	3219	408	297	-	-
	dar. Teilzeitunterricht .....	629	221	408	470	290	107	67	52	51	-	-
	Insgesamt .....	149560	31466	118094	76816	59225	57125	46483	15555	12350	64	36
	dar. Teilzeitunterricht .....	7565	1548	6017	2972	2292	2536	2053	2057	1672	-	-

1) Darunter 536 (männl.: 37, weibl.: 499) Schüler im sozialpädagogischen Vorpraktikum.

2) Darunter 158 (männl.: 84, weibl.: 74) Schüler des Berufsfachschulzuges der Freien Waldorfschule.

# Berufliche Schulen 1998/99

## 10 Schüler in Berufsfachschulen nach Fachrichtungen, Berufsgruppen/-ordnungen/-klassen, Schuljahrgängen und Ländern

10.5 Berufsfachschulen, die einen beruflichen Abschluß in einem anerkannten Ausbildungsberuf

gemäß Berufsbildungsgesetz bzw. Handwerksordnung vermitteln

Klassifikation	Berufsgruppe Berufsordnung Berufsklasse	Schüler			Davon im ... Schuljahrgang							
					1.		2.		3.		4.	
		insges.	männl.	weibl.	zusam.	weibl.	zusam.	weibl.	zusam.	weibl.	zusam.	weibl.
Baden-Württemberg												
17	Druck- und Druckweiterverarbeitungsberufe .....	60	41	19	41	13	19	6	-	-	-	-
26	Blechkonstruktions- und Installationsberufe ...	130	129	1	47	-	45	1	38	-	-	-
	dar. Teilzeitunterricht .....	130	129	1	47	-	45	1	38	-	-	-
29	Werkzeug- und Formenbauberufe .....	38	38	-	18	-	11	-	9	-	-	-
	dar. Teilzeitunterricht .....	38	38	-	18	-	11	-	9	-	-	-
30	Feinwerktechnische und verwandte Berufe											
	(u.a. Goldschmied, Uhrmacher) .....	487	354	133	203	75	177	50	107	8	-	-
	dar. Teilzeitunterricht .....	230	218	12	72	4	85	5	73	3	-	-
31	Elektroberufe .....	366	351	15	118	7	130	6	118	2	-	-
	dar. Teilzeitunterricht .....	234	226	8	71	3	83	3	80	2	-	-
44	Hochbauberufe .....	73	72	1	18	-	27	1	28	-	-	-
	dar. Teilzeitunterricht .....	73	72	1	18	-	27	1	28	-	-	-
48	Ausbauberufe .....	29	28	1	7	1	14	-	8	-	-	-
	dar. Teilzeitunterricht .....	29	28	1	7	1	14	-	8	-	-	-
50	Berufe in der Holz- und Kunststoffverarbeitung											
	dar. Teilzeitunterricht .....	20	19	1	-	-	9	1	11	-	-	-
51	Mal-, Lackierer/innen und verwandte Berufe ..	97	66	31	32	10	32	10	33	11	-	-
	dar. Teilzeitunterricht .....	97	66	31	32	10	32	10	33	11	-	-
64	Technische Zeichner/innen und verwandte Berufe											
	dar. Teilzeitunterricht .....	154	64	90	47	31	48	25	59	34	-	-
6420	dar. Bauzeichner/in .....	154	64	90	47	31	48	25	59	34	-	-
	dar. Teilzeitunterricht .....	44	17	27	11	7	13	10	20	10	-	-
68	Warenkaufleute, a.n.g., Vertreter/innen .....	18	3	15	11	9	7	6	-	-	-	-
	dar. Teilzeitunterricht .....	18	3	15	11	9	7	6	-	-	-	-
70	Andere Dienstleistungskaufleute und											
	zugehörige Berufe .....	316	85	231	167	130	133	96	16	5	-	-
	dar. Teilzeitunterricht .....	316	85	231	167	130	133	96	16	5	-	-
77	Rechnungskaufleute, Informatiker/innen .....	27	24	3	-	-	-	-	27	3	-	-
	dar. Teilzeitunterricht .....	27	24	3	-	-	-	-	27	3	-	-
78	Büroberufe, Kaufmännische Angestellte, a.n.g.											
	dar. Teilzeitunterricht .....	280	92	188	143	99	99	66	38	23	-	-
	Sonstige Berufe .....	280	92	188	143	99	99	66	38	23	-	-
	dar. Teilzeitunterricht .....	3 196	1 665	1 531	1 578	776	1 376	665	242	90	-	-
	Zusammen .....	3 112	1 600	1 512	1 533	767	1 342	657	237	88	-	-
	dar. Teilzeitunterricht .....	5 291	3 031	2 260	2 430	1 151	2 127	933	734	176	-	-
	dar. Teilzeitunterricht .....	4 758	2 664	2 094	2 166	1 054	1 935	871	657	169	-	-
Bayern												
12	Keramiker/innen .....	71	9	62	28	26	26	22	17	14	-	-
13	Berufe in der Glasherstellung und -bearbeitung											
	dar. Teilzeitunterricht .....	86	25	61	33	23	29	21	24	17	-	-
18	Berufe in der Holzbearbeitung, Holz- und											
	Flächwarenerstellung .....	292	117	175	103	64	97	61	92	50	-	-
30	Feinwerktechnische und verwandte Berufe											
	(u.a. Goldschmied, Uhrmacher) .....	52	30	22	15	6	14	5	16	8	7	3
305	dar. Musikinstrumentenbauer/innen .....	52	30	22	15	6	14	5	16	8	7	3
78	Büroberufe, Kaufmännische Angestellte, a.n.g.											
	dar. Teilzeitunterricht .....	657	230	427	281	186	213	136	163	105	-	-
85	Übrige Gesundheitsdienstberufe											
	(Arztgehilfe/in) .....	97	2	95	51	49	46	46	-	-	-	-
91	Hotel- und Gaststättenberufe .....	94	29	65	43	34	39	26	12	5	-	-
92	Haus- und ernährungswirtschaftliche Berufe											
	dar. Teilzeitunterricht .....	1 260	8	1 252	231	230	249	248	780	774	-	-
9212	dar. Hauswirtschaftler/in .....	1 260	8	1 252	231	230	249	248	780	774	-	-
	Sonstige Berufe .....	943	665	278	380	108	291	91	272	79	-	-
	Zusammen .....	3 552	1 115	2 437	1 165	726	1 004	656	1 376	1 052	7	3
Berlin												
26	Blechkonstruktions- und Installationsberufe ...	113	112	1	56	-	21	1	19	-	17	-
30	Feinwerktechnische und verwandte Berufe											
	(u.a. Goldschmied, Uhrmacher) .....	118	111	7	60	4	21	-	20	1	17	2
35	Berufe in der Textilverarbeitung .....	238	13	225	170	161	55	53	13	11	-	-
44	Hochbauberufe .....	143	143	-	46	-	46	-	51	-	-	-
48	Ausbauberufe .....	123	120	3	73	2	24	1	26	-	-	-
50	Berufe in der Holz- und Kunststoffverarbeitung											
	dar. Teilzeitunterricht .....	121	105	16	81	11	21	1	19	4	-	-
64	Technische Zeichner/innen und verwandte Berufe											
	dar. Bauzeichner/in .....	345	160	185	196	95	149	90	-	-	-	-
6420	dar. Teilzeitunterricht .....	138	46	92	81	46	57	46	-	-	-	-
77	Rechnungskaufleute, Informatiker/innen .....	82	71	11	55	11	22	-	5	-	-	-
78	Büroberufe, Kaufmännische Angestellte, a.n.g.											
	dar. Teilzeitunterricht .....	793	205	588	321	240	298	219	174	129	-	-
91	Hotel- und Gaststättenberufe .....	35	12	23	35	23	-	-	-	-	-	-
92	Haus- und ernährungswirtschaftliche Berufe											
	dar. Teilzeitunterricht .....	15	1	14	15	14	-	-	-	-	-	-
9212	dar. Hauswirtschaftler/in .....	15	1	14	15	14	-	-	-	-	-	-
	Sonstige Berufe .....	193	126	67	97	38	67	29	17	-	12	-
	Zusammen .....	2 319	1 179	1 140	1 205	599	724	394	344	145	46	2
Brandenburg												
26	Blechkonstruktions- und Installationsberufe ...	220	217	3	167	3	53	-	-	-	-	-
30	Feinwerktechnische und verwandte Berufe											
	(u.a. Goldschmied, Uhrmacher) .....	20	1	19	20	19	-	-	-	-	-	-
31	Elektroberufe .....	161	146	15	161	15	-	-	-	-	-	-
41	Köche/Köchinnen .....	186	67	119	105	62	81	57	-	-	-	-
44	Hochbauberufe .....	462	458	4	268	2	194	2	-	-	-	-
48	Ausbauberufe .....	346	336	10	292	10	54	-	-	-	-	-
50	Berufe in der Holz- und Kunststoffverarbeitung											
	dar. Teilzeitunterricht .....	184	161	23	116	18	68	5	-	-	-	-
51	Mal-, Lackierer/innen und verwandte Berufe ..											
	dar. Teilzeitunterricht .....	238	158	80	107	31	131	49	-	-	-	-
64	Technische Zeichner/innen und verwandte Berufe											
	dar. Bauzeichner/in .....	55	16	39	55	39	-	-	-	-	-	-
77	Rechnungskaufleute, Informatiker/innen .....	21	5	16	21	16	-	-	-	-	-	-
78	Büroberufe, Kaufmännische Angestellte, a.n.g.											
	dar. Teilzeitunterricht .....	1 591	232	1 359	951	801	640	558	-	-	-	-
83	Künstlerische und zugeordnete Berufe .....	73	19	54	45	35	28	19	-	-	-	-
91	Hotel- und Gaststättenberufe .....	420	38	382	316	286	104	96	-	-	-	-
	Sonstige Berufe .....	1 113	459	654	728	404	385	250	-	-	-	-
	Zusammen .....	5 090	2 313	2 777	3 352	1 741	1 738	1 036	-	-	-	-

# Berufliche Schulen 1998/99

## 10 Schüler in Berufsfachschulen nach Fachrichtungen, Berufsgruppen/-ordnungen/-klassen, Schuljahrgängen und Ländern

10.5 Berufsfachschulen, die einen beruflichen Abschluß in einem anerkannten Ausbildungsberuf

gemäß Berufsbildungsgesetz bzw. Handwerksordnung vermitteln

Klassifikation	Berufsgruppe	Schüler			Davon im ... Schuljahrgang								
	Berufsordnung				1.		2.		3.		4.		
	Berufsklasse	insges.	männl.	weibl.	zusam.	weibl.	zusam.	weibl.	zusam.	weibl.	zusam.	weibl.	
Bremen													
35	Berufe in der Textilverarbeitung .....	15	-	15	8	8	2	2	5	5	-	-	
50	Berufe in der Holz- und Kunststoffverarbeitung ..	47	34	13	37	13	7	-	3	-	-	-	
51	Maler-, Lackierer/innen und verwandte Berufe ..	13	10	3	13	3	-	-	-	-	-	-	
64	Technische Zeichner/innen und verwandte Berufe ..	44	26	18	18	8	14	6	12	4	-	-	
6420	dar. Bauzeichner/in .....	18	10	8	18	8	-	-	-	-	-	-	
77	Rechnungskaufleute, Informatiker/innen .....	12	11	1	-	-	-	-	12	1	-	-	
78	Büroberufe, Kaufmännische Angestellte, a.n.g. ..	223	93	130	97	61	67	38	59	31	-	-	
92	Haus- und ernährungswirtschaftliche Berufe ....	27	2	25	-	-	17	16	10	9	-	-	
	Sonstige Berufe .....	176	172	4	42	3	76	1	36	-	22	-	
	Zusammen .....	557	348	209	215	96	183	63	137	50	22	-	
Hamburg													
30	Feinwerktechnische und verwandte Berufe (u.a. Goldschmied, Uhrmacher) .....	47	28	19	20	5	15	8	12	6	-	-	
64	Technische Zeichner/innen und verwandte Berufe ..	197	111	86	101	38	92	46	4	2	-	-	
92	Haus- und ernährungswirtschaftliche Berufe ....	122	11	111	67	58	40	38	15	15	-	-	
	Zusammen .....	366	150	216	188	101	147	92	31	23	-	-	
Hessen													
13	Berufe in der Glasherstellung und -bearbeitung ..	49	19	30	25	16	12	6	12	8	-	-	
18	Berufe in der Holzbearbeitung, Holz- und Flechtwarenherstellung .....	42	10	32	18	12	13	11	11	9	-	-	
29	Werkzeug- und Formenbauberufe .....	6	2	4	2	2	2	1	2	1	-	-	
30	Feinwerktechnische und verwandte Berufe (u.a. Goldschmied, Uhrmacher) .....	166	33	133	42	34	41	35	44	33	39	31	
34	Berufe in der Textilherstellung .....	236	9	227	49	48	111	107	76	72	-	-	
48	Ausbauberufe .....	37	17	20	18	9	10	4	9	7	-	-	
50	Berufe in der Holz- und Kunststoffverarbeitung ..	48	21	27	19	7	15	9	14	11	-	-	
51	Maler-, Lackierer/innen und verwandte Berufe ..	42	11	31	15	8	14	11	13	12	-	-	
78	Büroberufe, Kaufmännische Angestellte, a.n.g. ..	50	6	44	21	18	29	26	-	-	-	-	
92	Haus- und ernährungswirtschaftliche Berufe ....	1	-	1	1	1	-	-	-	-	-	-	
9212	dar. Hauswirtschaftler/in .....	1	-	1	1	1	-	-	-	-	-	-	
	Zusammen .....	677	128	549	210	155	247	210	181	153	39	31	
Mecklenburg-Vorpommern													
31	Elektroberufe .....	86	82	4	50	2	36	2	-	-	-	-	
50	Berufe in der Holz- und Kunststoffverarbeitung ..	123	117	6	87	3	36	3	-	-	-	-	
51	Maler-, Lackierer/innen und verwandte Berufe ..	40	33	7	20	4	20	3	-	-	-	-	
64	Technische Zeichner/innen und verwandte Berufe ..	250	65	185	120	87	130	98	-	-	-	-	
77	Rechnungskaufleute, Informatiker/innen .....	206	145	61	113	29	93	32	-	-	-	-	
78	Büroberufe, Kaufmännische Angestellte, a.n.g. ..	166	29	137	87	69	79	68	-	-	-	-	
91	Hotel- und Gaststättenberufe .....	25	5	20	25	20	-	-	-	-	-	-	
92	Haus- und ernährungswirtschaftliche Berufe ....	1 236	54	1 182	524	495	390	370	322	317	-	-	
9212	dar. Hauswirtschaftler/in .....	1 236	54	1 182	524	495	390	370	322	317	-	-	
	Sonstige Berufe .....	20	20	-	20	-	-	-	-	-	-	-	
	Zusammen .....	2 152	550	1 602	1 046	709	784	576	322	317	-	-	
Nordrhein-Westfalen													
13	Berufe in der Glasherstellung und -bearbeitung ..	28	8	20	9	8	13	8	6	4	-	-	
23	Berufe in der Metalloberflächenveredlung und Metallvergütung .....	3	3	-	-	-	2	-	1	-	-	-	
29	Werkzeug- und Formenbauberufe .....	38	35	3	15	1	14	2	9	-	-	-	
31	Elektroberufe .....	326	319	7	153	5	103	2	70	-	-	-	
34	Berufe in der Textilherstellung .....	13	1	12	4	4	3	2	6	6	-	-	
48	Ausbauberufe .....	27	3	24	12	11	7	6	8	7	-	-	
51	Maler-, Lackierer/innen und verwandte Berufe ..	25	4	21	9	8	9	7	7	6	-	-	
5140	dar. Glas- und Porzellanmaler/in .....	25	4	21	9	8	9	7	7	6	-	-	
	Sonstige Berufe .....	248	234	14	172	11	67	3	9	-	-	-	
	Zusammen .....	708	607	101	374	48	218	30	116	23	-	-	
Rheinland-Pfalz													
10	Steinbearbeiter/innen .....	33	18	15	16	6	8	4	9	5	-	-	
30	Feinwerktechnische und verwandte Berufe (u.a. Goldschmied, Uhrmacher) .....	45	7	38	16	14	16	13	13	11	-	-	
31	Elektroberufe .....	109	106	3	44	3	30	-	35	-	-	-	
35	Berufe in der Textilverarbeitung .....	66	2	64	40	39	16	15	10	10	-	-	
50	Berufe in der Holz- und Kunststoffverarbeitung ..	77	40	37	35	21	27	11	15	5	-	-	
51	Maler-, Lackierer/innen und verwandte Berufe ..	49	23	26	15	10	17	9	17	7	-	-	
	Sonstige Berufe .....	74	56	18	42	16	21	-	11	2	-	-	
	Zusammen .....	453	252	201	208	109	135	52	110	40	-	-	
Sachsen													
30	Feinwerktechnische und verwandte Berufe (u.a. Goldschmied, Uhrmacher) .....	75	34	41	31	15	30	16	14	10	-	-	
305	dar. Musikinstrumentenbauer/innen .....	32	18	14	16	7	16	7	-	-	-	-	
41	Köche/Köchinnen .....	131	65	66	57	31	37	22	37	13	-	-	
77	Rechnungskaufleute, Informatiker/innen .....	61	22	39	32	23	21	14	8	2	-	-	
91	Hotel- und Gaststättenberufe .....	240	29	211	58	51	105	91	77	69	-	-	
92	Haus- und ernährungswirtschaftliche Berufe ....	2 365	57	2 308	982	943	765	755	618	610	-	-	
9212	dar. Hauswirtschaftler/in .....	2 365	57	2 308	982	943	765	755	618	610	-	-	
	Zusammen .....	2 872	207	2 665	1 160	1 063	958	898	754	704	-	-	

# Berufliche Schulen 1998/99

## 10 Schüler in Berufsfachschulen nach Fachrichtungen, Berufsgruppen/-ordnungen/-klassen, Schuljahrgängen und Ländern

10.5 Berufsfachschulen, die einen beruflichen Abschluß in einem anerkannten Ausbildungsberuf

gemäß Berufsbildungsgesetz bzw. Handwerksordnung vermitteln

Klassifikation	Berufsgruppe Berufsordnung Berufsklasse	Schüler		Davon im ... Schuljahrgang									
				1.		2.		3.		4.			
		insges.	männl.	weibl.	zusam.	weibl.	zusam.	weibl.	zusam.	weibl.	zusam.	weibl.	
Sachsen-Anhalt													
31	Elektroberufe .....	109	104	5	57	5	52	-	-	-	-	-	-
41	Köche/Köchinnen .....	313	156	157	193	104	120	53	-	-	-	-	-
44	Hochbauberufe .....	634	630	4	323	2	311	2	-	-	-	-	-
48	Ausbauberufe .....	232	229	3	160	3	72	-	-	-	-	-	-
50	Berufe in der Holz- und Kunststoffverarbeitung .....	164	154	10	51	5	113	5	-	-	-	-	-
51	Maler-, Lackierer/innen und verwandte Berufe .....	234	189	45	118	23	116	22	-	-	-	-	-
64	Technische Zeichner/innen und verwandte Berufe .....	38	15	23	22	12	16	11	-	-	-	-	-
6420	dar. Bauzeichner/in .....	38	15	23	22	12	16	11	-	-	-	-	-
77	Rechnungskaufleute, Informatiker/innen .....	20	18	2	20	2	-	-	-	-	-	-	-
78	Büroberufe, Kaufmännische Angestellte, a.n.g. ....	1 214	218	996	700	566	502	418	12	12	-	-	-
91	Hotel- und Gaststättenberufe .....	475	108	367	204	162	271	205	-	-	-	-	-
92	Haus- und ernährungswirtschaftliche Berufe .....	51	15	36	28	20	23	16	-	-	-	-	-
9212	dar. Hauswirtschaftler/in .....	51	15	36	28	20	23	16	-	-	-	-	-
	Sonstige Berufe .....	1 363	584	779	787	422	576	357	-	-	-	-	-
	Zusammen .....	4 847	2 420	2 427	2 663	1 326	2 172	1 089	12	12	-	-	-
Schleswig-Holstein													
83	Künstlerische und zugeordnete Berufe .....	44	17	27	16	10	15	11	13	6	-	-	-
92	Haus- und ernährungswirtschaftliche Berufe .....	685	50	635	319	293	230	212	136	130	-	-	-
	Zusammen .....	729	67	662	335	303	245	223	149	136	-	-	-
Thüringen													
13	Berufe in der Glasherstellung und -bearbeitung .....	46	6	40	14	12	18	14	14	14	-	-	-
18	Berufe in der Holzbearbeitung, Holz- und Flechtwarenherstellung .....	70	17	53	25	18	25	21	20	14	-	-	-
30	Feinwerktechnische und verwandte Berufe (u.a. Goldschmied, Uhrmacher) .....	61	59	2	21	-	21	-	19	2	-	-	-
78	Büroberufe, Kaufmännische Angestellte, a.n.g. ....	1 192	134	1 058	598	536	448	411	146	111	-	-	-
	dar. Teilzeitunterricht .....	751	66	685	430	391	301	279	20	15	-	-	-
91	Hotel- und Gaststättenberufe .....	576	78	498	204	157	267	247	105	94	-	-	-
	dar. Teilzeitunterricht .....	171	10	161	54	49	117	112	-	-	-	-	-
92	Haus- und ernährungswirtschaftliche Berufe .....	315	9	306	127	121	113	110	75	75	-	-	-
9212	dar. Hauswirtschaftler/in .....	315	9	306	127	121	113	110	75	75	-	-	-
	Sonstige Berufe .....	310	61	249	79	64	198	156	33	29	-	-	-
	dar. Teilzeitunterricht .....	191	39	152	49	41	127	97	15	14	-	-	-
	Zusammen .....	2 570	364	2 206	1 068	908	1 090	959	412	339	-	-	-
	dar. Teilzeitunterricht .....	1 113	115	998	533	481	545	488	35	29	-	-	-
Deutschland													
10	Steinbearbeiter/innen .....	33	18	15	16	6	8	4	9	5	-	-	-
12	Keramiker/innen .....	71	9	62	28	26	26	22	17	14	-	-	-
13	Berufe in der Glasherstellung und -bearbeitung .....	209	58	151	81	59	72	49	56	43	-	-	-
17	Druck- und Druckweiterverarbeitungsberufe .....	60	41	19	41	13	19	6	-	-	-	-	-
18	Berufe in der Holzbearbeitung, Holz- und Flechtwarenherstellung .....	404	144	260	146	94	135	93	123	73	-	-	-
23	Berufe in der Metalloberflächenveredlung und Metallvergütung .....	3	3	-	-	-	2	-	1	-	-	-	-
26	Blechkonstruktions- und Installationsberufe .....	463	458	5	270	3	119	2	57	-	17	-	-
	dar. Teilzeitunterricht .....	130	129	1	47	-	45	1	38	-	-	-	-
29	Werkzeug- und Formenbauberufe .....	82	75	7	35	3	27	3	20	1	-	-	-
	dar. Teilzeitunterricht .....	38	38	-	18	-	11	-	9	-	-	-	-
30	Feinwerktechnische und verwandte Berufe (u.a. Goldschmied, Uhrmacher) .....	1 071	657	414	428	172	335	127	245	79	63	36	-
	dar. Teilzeitunterricht .....	230	218	12	72	4	85	5	73	3	-	-	-
305	dar. Musikinstrumentenbauer/innen .....	84	48	36	31	13	30	12	16	8	7	3	-
31	Elektroberufe .....	1 157	1 108	49	583	37	351	10	223	2	-	-	-
	dar. Teilzeitunterricht .....	234	226	8	71	3	83	3	80	2	-	-	-
34	Berufe in der Textilherstellung .....	249	10	239	53	52	114	109	82	78	-	-	-
35	Berufe in der Textilverarbeitung .....	319	15	304	218	208	73	70	28	26	-	-	-
41	Köche/Köchinnen .....	630	288	342	355	197	238	132	37	13	-	-	-
44	Hochbauberufe .....	1 312	1 303	9	655	4	578	5	79	-	-	-	-
	dar. Teilzeitunterricht .....	73	72	1	18	-	27	1	28	-	-	-	-
48	Ausbauberufe .....	794	733	61	562	36	181	11	51	14	-	-	-
	dar. Teilzeitunterricht .....	29	28	1	7	1	14	-	8	-	-	-	-
50	Berufe in der Holz- und Kunststoffverarbeitung .....	784	651	133	426	78	296	35	62	20	-	-	-
	dar. Teilzeitunterricht .....	20	19	1	-	-	9	1	11	-	-	-	-
51	Maler-, Lackierer/innen und verwandte Berufe .....	738	494	244	329	97	339	111	70	36	-	-	-
	dar. Teilzeitunterricht .....	97	66	31	32	10	32	10	33	11	-	-	-
5140	dar. Glas- und Porzellanmaler/in .....	25	4	21	9	8	9	7	7	6	-	-	-
64	Technische Zeichner/innen und verwandte Berufe .....	1 083	457	626	559	310	449	276	75	40	-	-	-
	dar. Teilzeitunterricht .....	154	64	90	47	31	48	25	59	34	-	-	-
6420	dar. Bauzeichner/in .....	238	88	150	132	73	86	67	20	10	-	-	-
	dar. Teilzeitunterricht .....	44	17	27	11	7	13	10	20	10	-	-	-
68	Warenkaufleute, a.n.g., Vertreter/innen .....	18	3	15	11	9	7	6	-	-	-	-	-
	dar. Teilzeitunterricht .....	18	3	15	11	9	7	6	-	-	-	-	-
70	Andere Dienstleistungskaufleute und zugehörige Berufe .....	316	85	231	167	130	133	96	16	5	-	-	-
	dar. Teilzeitunterricht .....	316	85	231	167	130	133	96	16	5	-	-	-
77	Rechnungskaufleute, Informatiker/innen .....	429	296	133	241	81	136	46	52	6	-	-	-
	dar. Teilzeitunterricht .....	27	24	3	-	-	-	-	27	3	-	-	-
78	Büroberufe, Kaufmännische Angestellte, a.n.g. ....	6 166	1 239	4 927	3 199	2 576	2 375	1 940	592	411	-	-	-
	dar. Teilzeitunterricht .....	1 031	158	873	573	490	400	345	58	38	-	-	-
83	Künstlerische und zugeordnete Berufe .....	117	36	81	61	45	43	30	13	6	-	-	-
85	Übrige Gesundheitsdienstberufe (Arztgehilfe/in) .....	97	2	95	51	49	46	46	-	-	-	-	-
91	Hotel- und Gaststättenberufe .....	1 865	299	1 566	885	733	786	665	194	168	-	-	-
	dar. Teilzeitunterricht .....	171	10	161	54	49	117	112	-	-	-	-	-
92	Haus- und ernährungswirtschaftliche Berufe .....	6 077	207	5 870	2 294	2 175	1 827	1 765	1 956	1 930	-	-	-
9212	dar. Hauswirtschaftler/in .....	5 243	144	5 099	1 908	1 824	1 540	1 499	1 795	1 776	-	-	-
	Sonstige Berufe .....	7 636	4 042	3 594	3 925	1 842	3 057	1 552	620	200	34	-	-
	dar. Teilzeitunterricht .....	3 303	1 639	1 664	1 582	808	1 469	754	252	102	-	-	-
	Insgesamt .....	32 183	12 731	19 452	15 619	9 035	11 772	7 211	4 678	3 170	114	36	-
	dar. Teilzeitunterricht .....	5 871	2 779	3 092	2 699	1 535	2 480	1 359	692	198	-	-	-

# Berufliche Schulen 1998/99

## 11 Schulentlassene aus Berufsfachschulen des Schuljahres 1997/98 nach Berufsgruppen/-ordnungen/-klassen und rechtlichem Status der Schulen

11.1 Schulentlassene mit einem beruflichen Abschluß in einem Beruf, der kein Ausbildungsberuf ist (außerhalb des Berufsbildungsgesetzes bzw. der Handwerksordnung)

Klassifikation	Berufsklasse	Schulentlassene			Davon aus					
					öffentlichen Schulen			privaten Schulen		
		insg.	männl.	weibl.	zusam.	männl.	weibl.	zusam.	männl.	weibl.
Baden-Württemberg										
6220	Elektrotechnische(r) Assistent/in	26	25	1	26	25	1	-	-	-
6223	Technische(r) Assistent/in für Automatisierungs- und Computertechnik	136	123	13	122	112	10	14	11	3
6261	Chemisch-technische(r) Assistent/in	240	102	138	128	51	77	112	51	61
6264	Physikalisch-technische(r) Assistent/in	33	23	10	24	18	6	9	5	4
6265	Techn. Assistent/in für Metallographie und Werkstoffkunde	8	5	3	-	-	-	8	5	3
6273	Textil- und Bekleidungstechnische(r) Assistent/in, - in der Textilwirtschaft	5	1	4	5	1	4	-	-	-
6293	Umweltschutztechnische(r) Assistent/in	67	30	37	65	28	37	2	2	-
6310	Biologisch-technische(r) Assistent/in	40	8	32	40	8	32	-	-	-
6312	Landwirtschaftlich-technischer Assistent/in	53	22	31	53	22	31	-	-	-
6345	Fototechnische(r) Assistent/in	20	6	14	20	6	14	-	-	-
7021	Touristikassistent/in	137	16	121	-	-	-	137	16	121
7742	Informatiker/in o.n.A.	91	78	13	91	78	13	-	-	-
7744	Technische(r) Assistent/in für Informatik	61	56	5	61	56	5	-	-	-
7870	Behörden- und Betriebsassistent/in	43	20	23	43	20	23	-	-	-
7884	Korrespondent/in, Europakorrespondent/in	376	28	348	-	-	-	376	28	348
7889	Kaufmännische(r) Assistent/in, Wirtschaftsassistent/in	2 942	1 293	1 649	2 614	1 243	1 371	328	50	278
7894	Fremdsprachenassistent/in - Europa-Sekretär/in	239	7	232	-	-	-	239	7	232
8324	Bühnentänzer/in, klassische(r) Tänzer/in	19	6	13	19	6	13	-	-	-
8341	Formgeber/in für Schmuck und Gerät	51	16	35	51	16	35	-	-	-
8342	Assistent/in für Textil/Mode/Design, Mode-Designer/in	207	21	186	61	6	55	146	15	131
8343	Gestaltungstechn. Assistent/in (Grafik, Medien/Kommunikation)									
	Grafik-Design-Assistent/in, Grafik-Designer/in	131	59	72	60	23	37	71	36	35
8552	Assistent/in der Ernährungsberatung	19	8	11	19	8	11	-	-	-
8580	Pharmazeutisch-technische(r) Assistent/in	408	7	401	313	7	306	95	-	95
8640	Altenpfleger/in, Fachkraft für Altenpflege	1 776	360	1 416	762	138	624	1 014	222	792
8647	Altenpflegehelfer/in	86	8	78	-	-	-	86	8	78
8650	Familienpfleger/in	50	-	50	50	-	50	-	-	-
8670	Kinderpfleger/in	453	2	451	414	2	412	39	-	39
8690	Sozialbetreuer/in	30	13	17	-	-	-	30	13	17
8765	Gymnastiklehrer/in	284	67	217	-	-	-	284	67	217
9212	Wirtschafter/in, Hauswirtschafter/in, hauswirtschaftliche(r) bzw. Hauswirtschaftsassistent/in	40	2	38	40	2	38	-	-	-
	Sonstige Berufe und ohne Angabe	2 833	90	2 743	1 453	48	1 405	1 380	42	1 338
	Zusammen	10 904	2 502	8 402	6 534	1 924	4 610	4 370	578	3 792
Bayern										
6000	Industrietechnolog(e/in)	136	108	28	-	-	-	136	108	28
6220	Elektrotechnische(r) Assistent/in	54	36	18	-	-	-	54	36	18
6261	Chemisch-technische(r) Assistent/in	37	20	17	-	-	-	37	20	17
6273	Textil- und Bekleidungstechnische(r) Assistent/in, - in der Textilwirtschaft	30	5	25	10	1	9	20	4	16
6293	Umweltschutztechnische(r) Assistent/in	9	5	4	-	-	-	9	5	4
6312	Landwirtschaftlich-technischer Assistent/in	11	11	-	11	11	-	-	-	-
7742	Informatiker/in o.n.A.	14	13	1	-	-	-	14	13	1
7744	Technische(r) Assistent/in für Informatik	90	71	19	64	55	9	26	16	10
7884	Korrespondent/in, Europakorrespondent/in	726	56	670	141	11	130	585	45	540
7889	Kaufmännische(r) Assistent/in, Wirtschaftsassistent/in	183	86	97	75	36	39	108	50	58
7894	Fremdsprachenassistent/in - Europa-Sekretär/in	11	-	11	-	-	-	11	-	11
8316	Kirchenmusiker/in	145	65	80	118	51	67	27	14	13
8342	Assistent/in für Textil/Mode/Design, Mode-Designer/in	35	3	32	35	3	32	-	-	-
8343	Gestaltungstechn. Assistent/in (Grafik, Medien/Kommunikation)									
	Grafik-Design-Assistent/in, Grafik-Designer/in	97	41	56	17	2	15	80	39	41
8364	Assistent/in für Innenarchitektur	19	5	14	-	-	-	19	5	14
8670	Kinderpfleger/in	3 005	83	2 922	2 373	70	2 303	632	13	619
8690	Sozialbetreuer/in	700	108	592	474	82	392	226	26	200
8765	Gymnastiklehrer/in	44	3	41	-	-	-	44	3	41
8793	Atem-, Sprech- und Stimmlehrer/in	5	1	4	-	-	-	5	1	4
9020	Kosmetiker/in	424	5	419	-	-	-	424	5	419
9232	Hauswirtschaftshelfer/in	1 182	16	1 166	986	13	973	196	3	193
	Sonstige Berufe und ohne Angabe	137	59	78	26	11	15	111	48	63
	Zusammen	7 094	800	6 294	4 330	346	3 984	2 764	454	2 310
Berlin										
6220	Elektrotechnische(r) Assistent/in	12	9	3	-	-	-	12	9	3
6261	Chemisch-technische(r) Assistent/in	24	16	8	17	13	4	7	3	4
6265	Techn. Assistent/in für Metallographie und Werkstoffkunde	11	7	4	-	-	-	11	7	4
6310	Biologisch-technische(r) Assistent/in	29	15	14	29	15	14	-	-	-
7744	Assistent/in für Wirtschaftsinformatik	209	85	124	27	24	3	182	61	121
7889	Kaufmännische(r) Assistent/in, Wirtschaftsassistent/in	45	5	40	45	5	40	-	-	-
7894	Fremdsprachenassistent/in - Europa-Sekretär/in	179	7	172	91	2	89	88	5	83
8324	Bühnentänzer/in, klassische(r) Tänzer/in	14	4	10	14	4	10	-	-	-
8342	Assistent/in für Textil/Mode/Design, Mode-Designer/in	71	15	56	-	-	-	71	15	56
8343	Gestaltungstechn. Assistent/in (Grafik, Medien/Kommunikation)									
	Grafik-Design-Assistent/in, Grafik-Designer/in	32	20	12	-	-	-	32	20	12
8381	Berufsartist/in	4	2	2	4	2	2	-	-	-
8564	Sekretär/in im Gesundheitswesen	34	1	33	34	1	33	-	-	-
8670	Kinderpfleger/in	105	5	100	105	5	100	-	-	-
9212	Wirtschafter/in, Hauswirtschafter/in, hauswirtschaftliche(r) bzw. Hauswirtschaftsassistent/in	39	2	37	13	1	12	26	1	25
	Sonstige Berufe und ohne Angabe	25	9	16	3	1	2	22	8	14
	Zusammen	833	202	631	382	73	309	451	129	322



# Berufliche Schulen 1998/99

## 11 Schulentlassene aus Berufsfachschulen des Schuljahres 1997/98 nach Berufsgruppen/-ordnungen/-klassen und rechtlichem Status der Schulen

11.1 Schulentlassene mit einem beruflichen Abschluß in einem Beruf, der kein Ausbildungsberuf ist  
(außerhalb des Berufsbildungsgesetzes bzw. der Handwerksordnung)

Klassifikation	Berufsklasse	Schulentlassene			Davon aus					
					öffentlichen Schulen			privaten Schulen		
		insg.	männl.	weibl.	zusam.	männl.	weibl.	zusam.	männl.	weibl.
Brandenburg										
6223	Technische(r) Assistent/in für Automatisierungs- und Computertechnik	58	50	8	58	50	8	-	-	-
6261	Chemisch-technische(r) Assistent/in	24	10	14	24	10	14	-	-	-
6310	Biologisch-technische(r) Assistent/in	15	-	15	15	-	15	-	-	-
6312	Landwirtschaftlich-technischer Assistent/in	17	1	16	17	1	16	-	-	-
7889	Kaufmännische(r) Assistent/in, Wirtschaftsassistent/in	426	66	360	378	57	321	48	9	39
7894	Fremdsprachenassistent/in - Europa-Sekretär/in	14	3	11	-	-	-	14	3	11
	Zusammen	554	130	424	492	118	374	62	12	50
Bremen										
6261	Chemisch-technische(r) Assistent/in	16	9	7	16	9	7	-	-	-
6264	Physikalisch-technische(r) Assistent/in	10	7	3	10	7	3	-	-	-
6310	Biologisch-technische(r) Assistent/in	13	1	12	13	1	12	-	-	-
7743	Mathematisch-technische(r) Assistenten/in	21	20	1	21	20	1	-	-	-
7744	Technische(r) Assistent/in für Informatik	31	28	3	31	28	3	-	-	-
7744	Assistent/in für Wirtschaftsinformatik	30	14	16	30	14	16	-	-	-
7894	Fremdsprachenassistent/in - Europa-Sekretär/in	42	4	38	42	4	38	-	-	-
8580	Pharmazeutisch-technische(r) Assistent/in	17	-	17	17	-	17	-	-	-
8640	Altenpfleger/in, Fachkraft für Altenpflege	14	1	13	14	1	13	-	-	-
8670	Kinderpfleger/in	54	3	51	54	3	51	-	-	-
8690	Sozialbetreuer/in	15	2	13	15	2	13	-	-	-
9212	Wirtschafter/in, Hauswirtschafter/in, hauswirtschaftliche(r) bzw. Hauswirtschaftsassistent/in	6	-	6	6	-	6	-	-	-
	Hauswirtschaft und Sozialpflege	74	6	68	74	6	68	-	-	-
	Sonstige Berufe und ohne Angabe	23	19	4	23	19	4	-	-	-
	Zusammen	366	114	252	366	114	252	-	-	-
Hamburg										
6261	Chemisch-technische(r) Assistent/in	33	8	25	33	8	25	-	-	-
7742	Informatiker/in o.n.A.	28	9	19	28	9	19	-	-	-
7744	Technische(r) Assistent/in für Informatik	67	65	2	67	65	2	-	-	-
7884	Korrespondent/in, Europakorrespondent/in	74	3	71	74	3	71	-	-	-
7889	Kaufmännische(r) Assistent/in, Wirtschaftsassistent/in	26	15	11	26	15	11	-	-	-
7894	Fremdsprachenassistent/in - Europa-Sekretär/in	215	20	195	170	7	163	45	13	32
8342	Assistent/in für Textil/Mode/Design, Mode-Designer/in	28	1	27	-	-	-	28	1	27
8580	Pharmazeutisch-technische(r) Assistent/in	75	4	71	75	4	71	-	-	-
8591	Logopäde(e)/in	21	4	17	-	-	-	21	4	17
8670	Kinderpfleger/in	185	12	173	185	12	173	-	-	-
9020	Kosmetiker/in	33	-	33	-	-	-	33	-	33
	Zusammen	785	141	644	658	123	535	127	18	109
Hessen										
	Sonstige Berufe und ohne Angabe	1 350	295	1 055	1 228	281	947	122	14	108
	Zusammen	1 350	295	1 055	1 228	281	947	122	14	108
Mecklenburg-Vorpommern										
6220	Elektrotechnische(r) Assistent/in	6	-	6	6	-	-	-	-	-
6293	Umweltschutztechnische(r) Assistent/in	75	19	56	46	10	36	29	9	20
6310	Biologisch-technische(r) Assistent/in	20	2	18	-	-	-	20	2	18
7744	Technische(r) Assistent/in für Informatik	46	42	4	46	42	4	-	-	-
7744	Assistent/in für Wirtschaftsinformatik	132	18	114	108	14	94	24	4	20
7889	Kaufmännische(r) Assistent/in, Wirtschaftsassistent/in	63	2	61	63	2	61	-	-	-
7894	Fremdsprachenassistent/in - Europa-Sekretär/in	29	3	26	15	3	12	14	-	14
8234	Archiv-/Dokumentationsassistent/in	34	2	32	17	1	16	17	1	16
8343	Gestaltungstechn. Assistent/in (Grafik, Medien/Kommunikation)	-	-	-	-	-	-	-	-	-
	Grafik-Design-Assistent/in, Grafik-Designer/in	54	8	46	-	-	-	54	8	46
8520	Physiotherapeut/in (Krankengymnast/in)	121	12	109	80	7	73	41	5	36
8530	Krankenschwester/Krankenpfleger	353	53	300	338	51	287	15	2	13
8532	Kinderkrankenschwester/-pfleger	104	-	104	93	-	93	11	-	11
8536	Hebammen/Entbindungspfleger	14	-	14	14	-	14	-	-	-
8551	Diätassistent/in	16	2	14	16	2	14	-	-	-
8571	Medizinisch-technische(r) Laboratoriumsassistent/in	54	3	51	54	3	51	-	-	-
8572	Medizinisch-technische(r) Radiologieassistent/in	35	-	35	35	-	35	-	-	-
8580	Pharmazeutisch-technische(r) Assistent/in	99	2	97	38	-	38	61	2	59
8592	Orthoptist/in	10	-	10	10	-	10	-	-	-
8594	Beschäftigungs- und Arbeitstherapeut/in	22	-	22	22	-	22	-	-	-
8640	Altenpfleger/in, Fachkraft für Altenpflege	73	2	71	62	2	60	11	-	11
8650	Familienpfleger/in	17	-	17	-	-	-	17	-	17
8670	Kinderpfleger/in	193	5	188	182	5	177	11	-	11
9020	Kosmetiker/in	10	-	10	10	-	10	-	-	-
	Sonstige Berufe und ohne Angabe 1)	217	13	204	193	13	180	24	-	24
	Zusammen	1 797	194	1 603	1 448	161	1 287	349	33	316
Niedersachsen										
6210	Ingenieurassistent/in (Maschinentechnik)	5	3	2	5	3	2	-	-	-
6220	Elektrotechnische(r) Assistent/in	6	6	-	6	6	-	-	-	-
6261	Chemisch-technische(r) Assistent/in	76	38	38	29	18	11	47	20	27
6293	Umweltschutztechnische(r) Assistent/in	69	45	24	15	10	5	54	35	19
6310	Biologisch-technische(r) Assistent/in	104	27	77	-	-	-	104	27	77
6312	Landwirtschaftlich-technischer Assistent/in	58	6	52	58	6	52	-	-	-
7744	Technische(r) Assistent/in für Informatik	160	144	16	69	64	5	91	80	11
7744	Assistent/in für Wirtschaftsinformatik	238	174	64	210	159	51	28	15	13
7894	Fremdsprachenassistent/in - Europa-Sekretär/in	379	47	332	221	20	201	158	27	131
8580	Pharmazeutisch-technische(r) Assistent/in	527	23	504	99	15	84	428	8	420
8594	Beschäftigungs- und Arbeitstherapeut/in	445	100	345	23	4	19	422	96	326
8617	Sozialassistent/in	2 216	199	2 017	1 739	141	1 598	477	58	419
8667	Heilerziehungspflegehelfer/in	30	4	26	-	-	-	30	4	26
8670	Kinderpfleger/in	695	22	673	569	16	553	126	6	120
8793	Atem-, Sprech- und Stimmlehrer/in	45	5	40	-	-	-	45	5	40
9020	Kosmetiker/in	312	2	310	191	-	191	121	2	119
	Zusammen	5 365	845	4 520	3 234	462	2 772	2 131	383	1 748

Fußnote siehe S. 80.

Statistisches Bundesamt, Arbeitsunterlage zur Fachserie 11, Reihe 2

# Berufliche Schulen 1998/99

## 11 Schulentlassene aus Berufsfachschulen des Schuljahres 1997/98 nach Berufsgruppen/-ordnungen/-klassen und rechtlichem Status der Schulen

11.1 Schulentlassene mit einem beruflichen Abschluß in einem Beruf, der kein Ausbildungsberuf ist (außerhalb des Berufsbildungsgesetzes bzw. der Handwerksordnung)

Klassifikation	Berufsklasse	Schulentlassene			Davon aus					
					öffentlichen Schulen			privaten Schulen		
		insg.	männl.	weibl.	zusam.	männl.	weibl.	zusam.	männl.	weibl.
Nordrhein-Westfalen										
3094	Präparationstechnische(r) Assistent/in	35	17	18	35	17	18	-	-	-
6220	Elektrotechnische(r) Assistent/in	151	147	4	151	147	4	-	-	-
6261	Chemisch-technische(r) Assistent/in	148	85	63	148	85	63	-	-	-
6264	Physikalisch-technische(r) Assistent/in	56	52	4	56	52	4	-	-	-
6265	Techn. Assistent/in für Metallographie und Werkstoffkunde	6	5	1	6	5	1	-	-	-
6273	Textil- und Bekleidungstechnische(r) Assistent/in, - in der Textilwirtschaft	109	1	108	109	1	108	-	-	-
6310	Biologisch-technische(r) Assistent/in	184	52	132	67	17	50	117	35	82
7518	Eurowirtschaftsassistent/in	50	22	28	50	22	28	-	-	-
7744	Technische(r) Assistent/in für Informatik	297	280	17	261	245	16	36	35	1
7744	Assistent/in für Wirtschaftsinformatik	47	39	8	-	-	-	47	39	8
7894	Fremdsprachenassistent/in - Europa-Sekretär/in	407	45	362	363	43	320	44	2	42
8343	Gestaltungstechn. Assistent/in (Grafik, Medien/Kommunikation) Grafik-Design-Assistent/in, Grafik-Designer/in	520	130	390	520	130	390	-	-	-
8670	Kinderpfleger/in	1 798	39	1 759	1 366	32	1 334	432	7	425
8697	Sozialhelfer/in	19	-	19	-	-	-	19	-	19
8765	Gymnastiklehrer/in	172	8	164	12	1	11	160	7	153
9142	Assistent/in für das Hotel-, Gaststätten- und Fremdenverkehrsgewerbe	57	19	38	-	-	-	57	19	38
	Sonstige Berufe und ohne Angabe	173	109	64	56	17	39	117	92	25
	Zusammen	4 229	1 050	3 179	3 200	814	2 386	1 029	236	793
Rheinland-Pfalz										
6261	Chemisch-technische(r) Assistent/in	36	22	14	9	4	5	27	18	9
6264	Physikalisch-technische(r) Assistent/in	24	20	4	24	20	4	-	-	-
6293	Umweltschutztechnische(r) Assistent/in	10	7	3	10	7	3	-	-	-
6310	Biologisch-technische(r) Assistent/in	45	11	34	17	4	13	28	7	21
7034	Kaufmännische(r) Medienassistent/in	17	15	2	17	15	2	-	-	-
7744	Technische(r) Assistent/in für Informatik	155	147	8	155	147	8	-	-	-
7889	Kaufmännische(r) Assistent/in, Wirtschaftsassistent/in	973	513	460	931	487	444	42	26	16
7894	Fremdsprachenassistent/in - Europa-Sekretär/in	186	24	162	173	22	151	13	2	11
8342	Assistent/in für Textil/Mode/Design, Mode-Designer/in	26	2	24	26	2	24	-	-	-
8670	Kinderpfleger/in	186	-	186	120	-	120	66	-	66
9212	Wirtschaftler/in, Hauswirtschaftler/in, hauswirtschaftliche(r) bzw. Hauswirtschaftsassistent/in	68	-	68	42	-	42	26	-	26
	Zusammen	1 726	761	965	1 524	708	816	202	53	149
Saarland										
6223	Technische(r) Assistent/in für Automatisierungs- und Computertechnik	21	20	1	21	20	1	-	-	-
7792	Wirtschaftsinformatiker/in	20	16	4	20	16	4	-	-	-
7894	Fremdsprachenassistent/in - Europa-Sekretär/in	16	2	14	16	2	14	-	-	-
8670	Kinderpfleger/in	99	2	97	99	2	97	-	-	-
9142	Assistent/in für das Hotel-, Gaststätten- und Fremdenverkehrsgewerbe	19	15	4	19	15	4	-	-	-
	Zusammen	175	55	120	175	55	120	-	-	-
Sachsen										
6223	Technische(r) Assistent/in für Automatisierungs- und Computertechnik	30	20	10	30	20	10	-	-	-
6261	Chemisch-technische(r) Assistent/in	20	4	16	20	4	16	-	-	-
6264	Physikalisch-technische(r) Assistent/in	5	3	2	5	3	2	-	-	-
6265	Techn. Assistent/in für Metallographie und Werkstoffkunde	22	1	21	22	1	21	-	-	-
6273	Textil- und Bekleidungstechnische(r) Assistent/in, - in der Textilwirtschaft	17	-	17	17	-	17	-	-	-
6293	Umweltschutztechnische(r) Assistent/in	93	25	68	78	19	59	15	6	9
7021	Touristikassistent/in	83	4	79	-	-	-	83	4	79
7744	Technische(r) Assistent/in für Informatik	117	93	24	97	79	18	20	14	6
7744	Assistent/in für Wirtschaftsinformatik	68	35	33	-	-	-	68	35	33
7870	Behörden- und Betriebsassistent/in	9	1	8	-	-	-	9	1	8
7884	Korrespondent/in, Europakorrespondent/in	36	3	33	-	-	-	36	3	33
7889	Kaufmännische(r) Assistent/in, Wirtschaftsassistent/in	1 112	177	935	894	145	749	218	32	186
7894	Fremdsprachenassistent/in - Europa-Sekretär/in	164	13	151	63	5	58	101	8	93
8324	Bühnentänzer/in, klassische(r) Tänzer/in	10	5	5	10	5	5	-	-	-
8343	Gestaltungstechn. Assistent/in (Grafik, Medien/Kommunikation) Grafik-Design-Assistent/in, Grafik-Designer/in	99	12	87	50	11	39	49	1	48
8520	Physiotherapeut/in (Krankengymnast/in)	592	87	505	128	11	117	464	76	388
8521	Masseur/in und medizinische(r) Bademeister/in	151	19	132	-	-	-	151	19	132
8530	Krankenschwester/Krankenpfleger	1 367	199	1 168	752	124	628	615	75	540
8532	Kinderkrankenschwester/-pfleger	154	5	149	129	3	126	25	2	23
8536	Hebammen/Entbindungspfleger	36	-	36	36	-	36	-	-	-
8551	Diätassistent/in	95	1	94	33	-	33	62	1	61
8571	Medizinisch-technische(r) Laboratoriumsassistent/in	103	3	100	103	3	100	-	-	-
8572	Medizinisch-technische(r) Radiologieassistent/in	49	3	46	49	3	46	-	-	-
8580	Pharmazeutisch-technische(r) Assistent/in	226	4	222	145	3	142	81	1	80
8591	Logopäde(in)	55	4	51	-	-	-	55	4	51
8594	Beschäftigungs- und Arbeitstherapeut/in	276	26	250	-	-	-	276	26	250
8670	Kinderpfleger/in	447	4	443	346	3	343	101	1	100
9020	Kosmetiker/in	129	-	129	59	-	59	70	-	70
9212	Wirtschaftler/in, Hauswirtschaftler/in, hauswirtschaftliche(r) bzw. Hauswirtschaftsassistent/in	93	8	85	93	8	85	-	-	-
	Sonstige Berufe und ohne Angabe	521	336	185	28	4	24	493	332	161
	Zusammen	6 179	1 095	5 084	3 187	454	2 733	2 992	641	2 351

Statistisches Bundesamt, Arbeitsunterlage zur Fachserie 11, Reihe 2

# Berufliche Schulen 1998/99

## 11 Schulentlassene aus Berufsfachschulen des Schuljahres 1997/98 nach Berufsgruppen/-ordnungen/-klassen und rechtlichem Status der Schulen

11.1 Schulentlassene mit einem beruflichen Abschluß in einem Beruf, der kein Ausbildungsberuf ist (außerhalb des Berufsbildungsgesetzes bzw. der Handwerksordnung)

Klassifikation	Berufsklasse	Schulentlassene			Davon aus					
					öffentlichen Schulen			privaten Schulen		
		insg.	männl.	weibl.	zusam.	männl.	weibl.	zusam.	männl.	weibl.
Sachsen-Anhalt										
6220	Elektrotechnische(r) Assistent/in	31	26	5	31	26	5	-	-	-
6261	Chemisch-technische(r) Assistent/in	33	7	26	33	7	26	-	-	-
6293	Umweltschutztechnische(r) Assistent/in	100	31	69	100	31	69	-	-	-
6310	Biologisch-technische(r) Assistent/in	14	-	14	14	-	14	-	-	-
7744	Technische(r) Assistent/in für Informatik	36	31	5	36	31	5	-	-	-
7744	Assistent/in für Wirtschaftsinformatik	216	86	130	203	77	126	13	9	4
7889	Kaufmännische(r) Assistent/in, Wirtschaftsassistent/in	291	17	274	236	15	221	55	2	53
8343	Gestaltungstechn. Assistent/in (Grafik, Medien/Kommunikation)									
	Grafik-Design-Assistent/in, Grafik-Designer/in	56	10	46	45	8	37	11	2	9
8520	Physiotherapeut/in (Krankengymnast/in)	269	47	222	58	6	52	211	41	170
8521	Masseur/in und medizinische Bademeister/in	22	3	19	22	3	19	-	-	-
8551	Diätassistent/in	15	-	15	15	-	15	-	-	-
8580	Pharmazeutisch-technische(r) Assistent/in	112	2	110	61	1	60	51	1	50
8591	Logopäde(in)/in	17	1	16	-	-	-	17	1	16
8594	Beschäftigungs- und Arbeitstherapeut/in	195	20	175	34	2	32	161	18	143
8647	Altenpflegehelfer/in	30	3	27	10	3	7	20	-	20
8667	Heilerziehungspflegehelfer/in	21	1	20	-	-	-	21	1	20
8670	Kinderpfleger/in	504	8	496	488	8	480	16	-	16
9020	Kosmetiker/in	227	1	226	136	-	136	91	1	90
	Zusammen	2 189	294	1 895	1 522	218	1 304	667	76	591
Schleswig-Holstein										
6223	Technische(r) Assistent/in für Automatisierungs- und Computertechnik	2	2	-	-	-	-	2	2	-
6261	Chemisch-technische(r) Assistent/in	13	9	4	13	9	4	-	-	-
6264	Physikalisch-technische(r) Assistent/in	2	2	-	-	-	-	2	2	-
6310	Biologisch-technische(r) Assistent/in	4	-	4	4	-	4	-	-	-
6312	Landwirtschaftlich-technische(r) Assistent/in	5	-	5	5	-	5	-	-	-
7744	Technische(r) Assistent/in für Informatik	2	2	-	-	-	-	2	2	-
7744	Assistent/in für Wirtschaftsinformatik	318	202	116	285	176	109	33	26	7
7884	Korrespondent/in, Europakorrespondent/in	16	-	16	-	-	-	16	-	16
7889	Kaufmännische(r) Assistent/in, Wirtschaftsassistent/in	280	52	228	258	48	210	22	4	18
8343	Gestaltungstechn. Assistent/in (Grafik, Medien/Kommunikation)									
	Grafik-Design-Assistent/in, Grafik-Designer/in	17	8	9	-	-	-	17	8	9
8580	Pharmazeutisch-technische(r) Assistent/in	49	1	48	49	1	48	-	-	-
8617	Sozialpädagogische(r) Assistent/in	406	53	353	406	53	353	-	-	-
8765	Gymnastiklehrer/in	40	4	36	-	-	-	40	4	36
9020	Kosmetiker/in	55	1	54	-	-	-	55	1	54
	Sonstige Berufe und ohne Angabe	4	-	4	-	-	-	4	-	4
	Zusammen	1 213	336	877	1 020	287	733	193	49	144
Thüringen										
6210	Ingenieurassistent/in (Maschinentechnik)	208	188	20	208	188	20	-	-	-
6220	Elektrotechnische(r) Assistent/in	171	125	46	171	125	46	-	-	-
6223	Technische(r) Assistent/in für Automatisierungs- und Computertechnik	15	14	1	15	14	1	-	-	-
6261	Chemisch-technische(r) Assistent/in	27	9	18	27	9	18	-	-	-
6264	Physikalisch-technische(r) Assistent/in	12	3	9	12	3	9	-	-	-
6293	Umweltschutztechnische(r) Assistent/in	20	10	10	20	10	10	-	-	-
7021	Touristikassistent/in	45	-	45	21	-	21	24	-	24
7564	Wirtschaftslogistiker/in	17	3	14	17	3	14	-	-	-
7742	Informatiker/in o.n.A.	388	162	226	356	151	205	32	11	21
7889	Kaufmännische(r) Assistent/in, Wirtschaftsassistent/in	191	45	146	191	45	146	-	-	-
7894	Fremdsprachenassistent/in - Europa-Sekretär/in	168	5	163	133	4	129	35	1	34
8234	Archiv-/Dokumentationsassistent/in	42	-	42	42	-	42	-	-	-
8342	Assistent/in für Textil/Mode/Design, Mode-Designer/in	38	5	33	38	5	33	-	-	-
8520	Physiotherapeut/in (Krankengymnast/in)	361	58	303	94	9	85	267	49	218
8521	Masseur/in und medizinische Bademeister/in	53	9	44	17	5	12	36	4	32
8530	Krankenschwester/Krankenpfleger	585	125	460	509	115	394	76	10	66
8532	Kinderkrankenschwester/-pfleger	65	-	65	65	-	65	-	-	-
9536	Hebammen/Entbindungspfleger	14	-	14	14	-	14	-	-	-
8551	Diätassistent/in	50	2	48	-	-	-	50	2	48
8570	Medizinisch-technische(r) Assistent/in (Funktionsdiagnostik)	29	4	25	29	4	25	-	-	-
8571	Medizinisch-technische(r) Laboratoriumsassistent/in	54	2	52	54	2	52	-	-	-
8572	Medizinisch-technische(r) Radiologieassistent/in	46	-	46	46	-	46	-	-	-
8580	Pharmazeutisch-technische(r) Assistent/in	114	5	109	70	2	68	44	3	41
8594	Beschäftigungs- und Arbeitstherapeut/in	207	17	190	35	-	35	172	17	155
8640	Altenpfleger/in, Fachkraft für Altenpflege	399	31	368	217	19	198	182	12	170
8647	Altenpflegehelfer/in	314	49	265	88	14	74	226	35	191
8647	Altenpflegehelfer/in	26	8	18	-	-	-	26	8	18
8670	Kinderpfleger/in	266	3	263	235	3	232	31	-	31
8690	Sozialbetreuer/in	159	16	143	93	10	83	66	6	60
9020	Kosmetiker/in	110	1	109	68	1	67	42	-	42
9212	Wirtschafter/in, Hauswirtschaftler/in, hauswirtschaftliche(r) bzw. Hauswirtschaftsassistent/in	294	38	256	261	28	233	33	10	23
	Sonstige Berufe und ohne Angabe	371	66	305	227	61	166	144	5	139
	Zusammen	4 859	1 003	3 856	3 373	830	2 543	1 486	173	1 313

# Berufliche Schulen 1998/99

## 11 Schulentlassene aus Berufsfachschulen des Schuljahres 1997/98 nach Berufsgruppen/-ordnungen/-klassen und rechtlichem Status der Schulen

11.1 Schulentlassene mit einem beruflichen Abschluß in einem Beruf, der kein Ausbildungsberuf ist (außerhalb des Berufsbildungsgesetzes bzw. der Handwerksordnung)

Klassifikation	Berufsklasse	Schulentlassene			Davon aus					
					öffentlichen Schulen			privaten Schulen		
		insg.	männl.	weibl.	zusam.	männl.	weibl.	zusam.	männl.	weibl.
Deutschland										
3094	Präparationstechnische(r) Assistent/in	35	17	18	35	17	18	-	-	-
6000	Industrietechnolog(e/in)	136	108	28	-	-	-	136	108	28
6210	Ingenieurassistent/in (Maschinentechnik)	213	191	22	213	191	22	-	-	-
6220	Elektrotechnische(r) Assistent/in	457	380	77	391	335	56	66	45	21
6223	Technische(r) Assistent/in für Automatisierungs- und Computertechnik	262	229	33	246	216	30	16	13	3
6261	Chemisch-technische(r) Assistent/in	727	339	388	497	227	270	230	112	118
6264	Physikalisch-technische(r) Assistent/in	142	110	32	131	103	28	11	7	4
6265	Techn. Assistent/in für Metallographie und Werkstoffkunde	47	18	29	28	6	22	19	12	7
6273	Textil- und Bekleidungstechnische(r) Assistent/in, - in der Textilwirtschaft	161	7	154	141	3	138	20	4	16
6293	Umweltschutztechnische(r) Assistent/in	443	172	271	334	115	219	109	57	52
6310	Biologisch-technische(r) Assistent/in	468	116	352	199	45	154	269	71	198
6312	Landwirtschaftlich-technische(r) Assistent/in	144	40	104	144	40	104	-	-	-
6345	Fototechnische(r) Assistent/in	20	6	14	20	6	14	-	-	-
7021	Touristikassistent/in	265	20	245	21	-	21	244	20	224
7034	Kaufmännische(r) Medienassistent/in	17	15	2	17	15	2	-	-	-
7518	Eurowirtschaftsassistent/in	50	22	28	50	22	28	-	-	-
7564	Wirtschaftslogistiker/in	17	3	14	17	3	14	-	-	-
7742	Informatiker/in o.n.A.	521	262	259	475	238	237	46	24	22
7743	Mathematisch-technische(r) Assistenten/in	21	20	1	21	20	1	-	-	-
7744	Technische(r) Assistent/in für Informatik	1 062	959	103	887	812	75	175	147	28
7744	Assistent/in für Wirtschaftsinformatik	1 258	653	605	863	464	399	395	189	206
7792	Wirtschaftsinformatiker/in	20	16	4	20	16	4	-	-	-
7870	Behörden- und Betriebsassistent/in	52	21	31	43	20	23	9	1	8
7884	Korrespondent/in, Europakorrespondent/in	1 228	90	1 138	215	14	201	1 013	76	937
7889	Kaufmännische(r) Assistent/in, Wirtschaftsassistent/in	6 532	2 271	4 261	5 711	2 098	3 613	821	173	648
7894	Fremdsprachenassistent/in - Europa-Sekretär/in	2 049	180	1 869	1 287	112	1 175	762	68	694
8234	Archiv-/Dokumentationsassistent/in	76	2	74	59	1	58	17	1	16
8316	Kirchenmusiker/in	145	65	80	118	51	67	27	14	13
8324	Bühnentänzer/in, klassische(r) Tänzer/in	43	15	28	43	15	28	-	-	-
8341	Formgeber/in für Schmuck und Gerät	51	16	35	51	16	35	-	-	-
8342	Assistent/in für Textil/Mode/Design, Mode-Designer/in	405	47	358	160	16	144	245	31	214
8343	Gestaltungstechn. Assistent/in (Grafik, Medien/Kommunikation)									
	Grafik-Design-Assistent/in, Grafik-Designer/in	1 006	288	718	692	174	518	314	114	200
8364	Assistent/in für Innenarchitektur	19	5	14	-	-	-	19	5	14
8381	Berufsartist/in	4	2	2	4	2	2	-	-	-
8520	Physiotherapeut/in (Krankengymnast/in)	1 343	204	1 139	360	33	327	983	171	812
8521	Masseur/in und medizinische Bademeister/in	226	31	195	39	8	31	187	23	164
8530	Krankenschwester/Krankenpfleger	2 305	377	1 928	1 599	290	1 309	706	87	619
8532	Kinderkrankenschwester/-pfleger	323	5	318	287	3	284	36	2	34
8536	Hebammen/Entbindungspfleger	64	-	64	64	-	64	-	-	-
8551	Diätassistent/in	176	5	171	64	2	62	112	3	109
8552	Assistent/in der Ernährungsberatung	19	8	11	19	8	11	-	-	-
8564	Sekretär/in im Gesundheitswesen	34	1	33	34	1	33	-	-	-
8570	Medizinisch-technische(r) Assistent/in (Funktionsdiagnostik)	29	4	25	29	4	25	-	-	-
8571	Medizinisch-technische(r) Laboratoriumsassistent/in	211	8	203	211	8	203	-	-	-
8572	Medizinisch-technische(r) Radiologieassistent/in	130	3	127	130	3	127	-	-	-
8580	Pharmazeutisch-technische(r) Assistent/in	1 627	48	1 579	867	33	834	760	15	745
8591	Logopäde(e)/in	93	9	84	-	-	-	93	9	84
8592	Orthoptist/in	10	-	10	10	-	10	-	-	-
8594	Beschäftigungs- und Arbeitstherapeut/in	1 145	163	982	114	6	108	1 031	157	874
8617	Sozialassistent/in	2 615	230	2 385	1 956	160	1 796	659	70	589
8617	Sozialpädagogische(r) Assistent/in	406	53	353	406	53	353	-	-	-
8640	Altenpfleger/in, Fachkraft für Altenpflege	2 177	412	1 765	926	155	771	1 251	257	994
8647	Altenpflegehelfer/in	142	19	123	10	3	7	132	16	116
8650	Familienpfleger/in	67	-	67	50	-	50	17	-	17
8667	Heilerziehungspflegehelfer/in	51	5	46	-	-	-	51	5	46
8670	Kinderpfleger/in	7 990	188	7 802	6 536	161	6 375	1 454	27	1 427
8690	Sozialbetreuer/in	904	139	765	582	94	488	322	45	277
8697	Sozialhelfer/in	19	-	19	-	-	-	19	-	19
8765	Gymnastiklehrer/in	540	82	458	12	1	11	528	81	447
8793	Atem-, Sprech- und Stimmlehrer/in	50	6	44	-	-	-	50	6	44
9020	Kosmetiker/in	1 300	10	1 290	464	1	463	836	9	827
9142	Assistent/in für das Hotel-, Gaststätten- und Fremdenverkehrsgewerbe	76	34	42	19	15	4	57	19	38
9212	Wirtschafter/in, Hauswirtschafter/in, hauswirtschaftliche(r) bzw. Hauswirtschaftsassistent/in	540	50	490	455	39	416	85	11	74
9232	Hauswirtschaftshelfer/in	1 182	16	1 166	986	13	973	196	3	193
	Hauswirtschaft und Sozialpflege	74	6	68	74	6	68	-	-	-
	Sonstige Berufe und ohne Angabe	5 654	996	4 658	3 237	455	2 782	2 417	541	1 876
	Insgesamt...	49 618	9 817	39 801	32 673	6 968	25 705	16 945	2 849	14 096

1) Einschl. 135 (männl.: 2, weibl.: 133) Schulentlassene aus sozialpädagogischem Vorpraktikum.

# Berufliche Schulen 1998/99

## 11 Schulentlassene aus Berufsfachschulen des Schuljahres 1997/98 nach Berufsgruppen/-ordnungen/-klassen und rechtlichem Status der Schulen

11.2 Schulentlassene mit einem beruflichen Abschluß in einem anerkannten Ausbildungsberuf gemäß Berufsbildungsgesetz bzw. Handwerksordnung

Klassifikation	Berufsgruppe / Berufsordnung / Berufsklasse	Schulentlassene			Davon aus					
					öffentlichen Schulen			privaten Schulen		
		insg.	männl.	weibl.	zusam.	männl.	weibl.	zusam.	männl.	weibl.
Baden-Württemberg										
17	Druck- und Druckweiterverarbeitungsberufe .....	24	12	12	-	-	-	24	12	12
26	Blechkonstruktions- und Installationsberufe .....	6	6	-	6	6	-	-	-	-
29	Werkzeug- und Formenbauberufe .....	7	7	-	7	7	-	-	-	-
30	Feinwerktechn. und verw. Berufe (u.a. Goldschmied, Uhrmacher)	160	96	64	160	96	64	-	-	-
31	Elektroberufe .....	115	112	3	115	112	3	-	-	-
44	Hochbauberufe .....	35	32	3	35	32	3	-	-	-
48	Ausbauberufe .....	15	12	3	15	12	3	-	-	-
50	Berufe in der Holz- und Kunststoffverarbeitung .....	8	8	-	8	8	-	-	-	-
51	Maler/innen, Lackierer/innen und verwandte Berufe .....	21	13	8	21	13	8	-	-	-
64	Technische Zeichner/innen und verwandte Berufe .....	46	28	18	46	28	18	-	-	-
6420	dar. Bauzeichner/in .....	13	7	6	13	7	6	-	-	-
70	Andere Dienstleistungskaufleute und zugehörige Berufe .....	35	20	15	35	20	15	-	-	-
77	Rechnungskaufleute, Informatiker/innen .....	19	12	7	19	12	7	-	-	-
78	Büroberufe, Kaufmännische Angestellte .....	48	19	29	48	19	29	-	-	-
	Sonstige Berufe .....	980	483	497	980	483	497	-	-	-
	Zusammen ...	1 519	860	659	1 495	848	647	24	12	12
Bayern										
12	Keramiker/innen .....	27	1	26	27	1	26	-	-	-
13	Berufe in der Glasherstellung und -bearbeitung .....	13	3	10	13	3	10	-	-	-
18	Berufe in der Holzbearbeitung, Holz- u. Flechtwarenherstellung	92	39	53	92	39	53	-	-	-
30	Feinwerktechn. und verw. Berufe (u.a. Goldschmied, Uhrmacher)	10	3	7	10	3	7	-	-	-
305	dar. Musikinstrumentenbauer/innen .....	10	3	7	10	3	7	-	-	-
78	Büroberufe, Kaufmännische Angestellte .....	155	50	105	155	50	105	-	-	-
85	Übrige Gesundheitsdienstberufe (Arzthelfer/in) .....	41	-	41	-	-	-	41	-	41
91	Hotel- und Gaststättenberufe .....	7	3	4	-	-	-	7	3	4
92	Haus- und ernährungswirtschaftliche Berufe .....	158	-	158	91	-	91	67	-	67
9212	dar. Hauswirtschaftler/in .....	158	-	158	91	-	91	67	-	67
	Sonstige Berufe .....	221	142	79	221	142	79	-	-	-
	Zusammen ...	724	241	483	609	238	371	115	3	112
Berlin										
26	Blechkonstruktions- und Installationsberufe .....	7	7	-	7	7	-	-	-	-
31	Elektroberufe .....	13	12	1	13	12	1	-	-	-
35	Berufe in der Textilverarbeitung .....	25	4	21	25	4	21	-	-	-
44	Hochbauberufe .....	3	3	-	3	3	-	-	-	-
48	Ausbauberufe .....	1	1	-	1	1	-	-	-	-
50	Berufe in der Holz- und Kunststoffverarbeitung .....	1	1	-	1	1	-	-	-	-
64	Technische Zeichner/innen und verwandte Berufe .....	66	31	35	66	31	35	-	-	-
	Sonstige Berufe .....	10	10	-	10	10	-	-	-	-
	Zusammen ...	126	69	57	126	69	57	-	-	-
Bremen										
35	Berufe in der Textilverarbeitung .....	1	-	1	1	-	1	-	-	-
92	Haus- und ernährungswirtschaftliche Berufe .....	2	-	2	2	-	2	-	-	-
	Sonstige Berufe .....	18	18	-	18	18	-	-	-	-
	Zusammen ...	21	18	3	21	18	3	-	-	-
Hamburg										
30	Feinwerktechn. und verw. Berufe (u.a. Goldschmied, Uhrmacher)	4	2	2	4	2	2	-	-	-
64	Technische Zeichner/innen und verwandte Berufe .....	103	70	33	63	38	25	40	32	8
92	Haus- und ernährungswirtschaftliche Berufe .....	96	7	89	96	7	89	-	-	-
	Sonstige Berufe .....	80	27	53	80	27	53	-	-	-
	Zusammen ...	283	106	177	243	74	169	40	32	8
Hessen										
	Sonstige Berufe .....	275	39	236	275	39	236	-	-	-
	Zusammen ...	275	39	236	275	39	236	-	-	-
Mecklenburg-Vorpommern										
64	Technische Zeichner/innen und verwandte Berufe .....	115	27	88	115	27	88	-	-	-
92	Haus- und ernährungswirtschaftliche Berufe .....	277	3	274	277	3	274	-	-	-
9212	dar. Hauswirtschaftler/in .....	277	3	274	277	3	274	-	-	-
	Zusammen ...	392	30	362	392	30	362	-	-	-

# Berufliche Schulen 1998/99

## 11 Schulentlassene aus Berufsfachschulen des Schuljahres 1997/98 nach Berufsgruppen/-ordnungen/-klassen und rechtlichem Status der Schulen

11.2 Schulentlassene mit einem beruflichen Abschluß in einem anerkannten Ausbildungsberuf gemäß Berufsbildungsgesetz bzw. Handwerksordnung

Klassifikation	Berufsgruppe / Berufsordnung / Berufsklasse	Schulentlassene			Davon aus					
					öffentlichen Schulen			privaten Schulen		
		insg.	männl.	weibl.	zusam.	männl.	weibl.	zusam.	männl.	weibl.
Nordrhein-Westfalen										
13	Berufe in der Glasherstellung und -bearbeitung .....	13	3	10	13	3	10	-	-	-
23	Berufe in der Metalloberflächenveredlung und Metallvergütung ..	3	3	-	3	3	-	-	-	-
29	Werkzeug- und Formenbauberufe .....	7	7	-	7	7	-	-	-	-
31	Elektroberufe .....	76	76	-	76	76	-	-	-	-
34	Berufe in der Textilherstellung .....	2	-	2	2	-	2	-	-	-
48	Ausbauberufe .....	2	1	1	2	1	1	-	-	-
51	Maler/innen, Lackierer/innen und verwandte Berufe .....	8	1	7	8	1	7	-	-	-
	Sonstige Berufe .....	5	5	-	5	5	-	-	-	-
	Zusammen ...	116	96	20	116	96	20	-	-	-
Rheinland-Pfalz										
10	Steinbearbeiter/innen .....	11	6	5	11	6	5	-	-	-
30	Feinwerktechn. und verw. Berufe (u.a. Goldschmied, Uhrmacher)	16	-	16	16	-	16	-	-	-
31	Elektroberufe .....	29	29	-	29	29	-	-	-	-
35	Berufe in der Textilverarbeitung .....	14	1	13	14	1	13	-	-	-
50	Berufe in der Holz- und Kunststoffverarbeitung .....	16	7	9	16	7	9	-	-	-
51	Maler/innen, Lackierer/innen und verwandte Berufe .....	12	6	6	12	6	6	-	-	-
	Sonstige Berufe .....	15	14	1	15	14	1	-	-	-
	Zusammen ...	113	63	50	113	63	50	-	-	-
Sachsen										
30	Feinwerktechn. und verw. Berufe (u.a. Goldschmied, Uhrmacher)	8	2	6	8	2	6	-	-	-
41	Köche / Köchinnen .....	6	3	3	-	-	-	6	3	3
77	Rechnungskaufleute, Informatiker/innen .....	33	12	21	12	6	6	21	6	15
91	Hotel- und Gaststättenberufe .....	33	2	31	-	-	-	33	2	31
92	Haus- und ernährungswirtschaftliche Berufe .....	464	4	460	464	4	460	-	-	-
9212	dar. Hauswirtschaftler/in .....	464	4	460	464	4	460	-	-	-
	Zusammen ...	544	23	521	484	12	472	60	11	49
Schleswig-Holstein										
83	Künstlerische und zugeordnete Berufe .....	13	5	8	13	5	8	-	-	-
92	Haus- und ernährungswirtschaftliche Berufe .....	101	8	93	101	8	93	-	-	-
	Zusammen ...	114	13	101	114	13	101	-	-	-
Thüringen										
13	Berufe in der Glasherstellung und -bearbeitung .....	15	3	12	15	3	12	-	-	-
18	Berufe in der Holzbearbeitung, Holz- u. Flechtwarenherstellung	13	1	12	13	1	12	-	-	-
30	Feinwerktechn. und verw. Berufe (u.a. Goldschmied, Uhrmacher)	14	14	-	14	14	-	-	-	-
91	Hotel- und Gaststättenberufe .....	17	-	17	17	-	17	-	-	-
92	Haus- und ernährungswirtschaftliche Berufe .....	90	-	90	90	-	90	-	-	-
9212	dar. Hauswirtschaftler/in .....	90	-	90	90	-	90	-	-	-
	Zusammen ...	149	18	131	149	18	131	-	-	-
Deutschland										
10	Steinbearbeiter/innen .....	11	6	5	11	6	5	-	-	-
12	Keramiker/in .....	27	1	26	27	1	26	-	-	-
13	Berufe in der Glasherstellung und -bearbeitung .....	41	9	32	41	9	32	-	-	-
17	Druck- und Druckweiterverarbeitungsberufe .....	24	12	12	-	-	-	24	12	12
18	Berufe in der Holzbearbeitung, Holz- u. Flechtwarenherstellung	105	40	65	105	40	65	-	-	-
23	Berufe in der Metalloberflächenveredlung und Metallvergütung ..	3	3	-	3	3	-	-	-	-
26	Blechkonstruktions- u. Installationsberufe .....	13	13	-	13	13	-	-	-	-
29	Werkzeug- und Formenbauberufe .....	14	14	-	14	14	-	-	-	-
30	Feinwerktechn. und verw. Berufe (u.a. Goldschmied, Uhrmacher)	212	117	95	212	117	95	-	-	-
305	dar. Musikinstrumentenbauer/innen .....	10	3	7	10	3	7	-	-	-
31	Elektroberufe .....	233	229	4	233	229	4	-	-	-
34	Berufe in der Textilherstellung .....	2	-	2	2	-	2	-	-	-
35	Berufe in der Textilverarbeitung .....	40	5	35	40	5	35	-	-	-
41	Köche / Köchinnen .....	6	3	3	-	-	-	6	3	3
44	Hochbauberufe .....	38	35	3	38	35	3	-	-	-
48	Ausbauberufe .....	18	14	4	18	14	4	-	-	-
50	Berufe in der Holz- und Kunststoffverarbeitung .....	25	16	9	25	16	9	-	-	-
51	Maler/innen, Lackierer/innen und verwandte Berufe .....	41	20	21	41	20	21	-	-	-
64	Technische Zeichner/innen und verwandte Berufe .....	330	156	174	290	124	166	40	32	8
6420	dar. Bauzeichner/in .....	13	7	6	13	7	6	-	-	-
70	Andere Dienstleistungskaufleute und zugehörige Berufe .....	35	20	15	35	20	15	-	-	-
77	Rechnungskaufleute, Informatiker/innen .....	52	24	28	31	18	13	21	6	15
78	Büroberufe, Kaufmännische Angestellte .....	203	69	134	203	69	134	-	-	-
83	Künstlerische und zugeordnete Berufe .....	13	5	8	13	5	8	-	-	-
85	Übrige Gesundheitsdienstberufe (Arztthelfer/in) .....	41	-	41	-	-	-	41	-	41
91	Hotel- und Gaststättenberufe .....	57	5	52	17	-	17	40	5	35
92	Haus- und ernährungswirtschaftliche Berufe .....	1 188	22	1 166	1 121	22	1 099	67	-	67
9212	dar. Hauswirtschaftler/in .....	989	7	982	922	7	915	67	-	67
	Sonstige Berufe .....	1 604	738	866	1 604	738	866	-	-	-
	Insgesamt ...	4 376	1 576	2 800	4 137	1 518	2 619	239	58	181

# Berufliche Schulen 1998/99

## 12 Schüler in Fachschulen nach Berufsklassen, Schuljahrgängen und Ländern

Klassifikation	Berufsbereich Berufsklasse	Schüler			Davon im ... Schuljahrgang							
		insges.	männl.	weibl.	1.		2.		3.		4.	
					zusam.	weibl.	zusam.	weibl.	zusam.	weibl.	zusam.	weibl.
Baden-Württemberg												
I	Berufe in der Land-, Tier-, Forstwirtschaft und im Gartenbau	1 015	895	120	544	78	471	42	-	-	-	-
	dar. Teilzeitunterricht	669	617	52	260	24	409	28	-	-	-	-
0110	Landwirt(e/innen), allgemein	788	716	72	379	44	409	28	-	-	-	-
	dar. Teilzeitunterricht	652	600	52	243	24	409	28	-	-	-	-
0120	Winzer/innen, allgemein	23	21	2	23	2	-	-	-	-	-	-
	dar. Teilzeitunterricht	17	17	-	17	-	-	-	-	-	-	-
0323	Agrartechniker/innen, a.n.g.	30	26	4	14	1	16	3	-	-	-	-
0324	Weinbauberater/innen, -ingenieur(e/innen), -techniker/innen	47	38	9	26	5	21	4	-	-	-	-
0510	Gärtner/innen, allgemein	60	56	4	60	4	-	-	-	-	-	-
0524	Techniker/innen f. Gartenbau u. Landespflege	45	34	11	20	4	25	7	-	-	-	-
0530	Florist(en/innen), Blumenbinder/innen, allg.	22	4	18	22	18	-	-	-	-	-	-
III	Fertigungsberufe	2 769	2 565	204	2 394	180	375	24	-	-	-	-
	dar. Teilzeitunterricht	673	631	42	298	18	375	24	-	-	-	-
1011	Steinmetz(en/innen) und Steinbildhauer/innen, Restaurator(en/innen)	20	16	4	20	4	-	-	-	-	-	-
1121	Betonfertigteilbauer/innen, Betonstein- und Terrazzohersteller/innen o.n.A.	15	15	-	15	-	-	-	-	-	-	-
1210	Keramiker/innen, Töpfer/innen, allgemein	18	3	15	18	15	-	-	-	-	-	-
1500	Kunststoffverarbeiter/innen o.n.T.	10	10	-	10	-	-	-	-	-	-	-
1740	Drucker/innen o.n.A.	11	8	3	11	3	-	-	-	-	-	-
2540	Metallbauer/innen, Schlosser/innen o.n.A.	84	84	-	67	-	17	-	-	-	-	-
	dar. Teilzeitunterricht	34	34	-	17	-	17	-	-	-	-	-
2671	Gas- und Wasserinstallateur(e/innen)	131	130	1	131	1	-	-	-	-	-	-
	dar. Teilzeitunterricht	11	11	-	11	-	-	-	-	-	-	-
2681	Heizungs(anlagen)bauer/innen	44	44	-	37	-	7	-	-	-	-	-
	dar. Teilzeitunterricht	7	7	-	-	-	7	-	-	-	-	-
2730	Industriemechaniker/innen (Maschinen- u. Systemtechnik), Maschinenbaumechaniker/innen	187	184	3	110	-	77	3	-	-	-	-
	dar. Teilzeitunterricht	127	124	3	50	-	77	3	-	-	-	-
2810	Kraftfahrzeugmechaniker/innen, allgemein	459	457	2	367	-	92	2	-	-	-	-
	dar. Teilzeitunterricht	170	168	2	78	-	92	2	-	-	-	-
2821	Landmaschinenmechaniker/innen	34	34	-	34	-	-	-	-	-	-	-
3021	Goldschmied(e/innen)	16	5	11	16	11	-	-	-	-	-	-
3031	Zahn techniker/innen	24	13	11	24	11	-	-	-	-	-	-
3041	Augenoptiker/innen	116	57	59	82	42	34	17	-	-	-	-
	dar. Teilzeitunterricht	49	24	25	15	8	34	17	-	-	-	-
3050	Musikinstrumentenbauer/innen, allgemein	20	19	1	20	1	-	-	-	-	-	-
3071	Orthopädiemechaniker/innen	11	10	1	11	1	-	-	-	-	-	-
3080	Uhrmacher/innen, allgemein	13	10	3	13	3	-	-	-	-	-	-
3100	Elektriker/innen, Elektroinstallateur(e/innen)	284	283	1	228	1	56	-	-	-	-	-
	dar. Teilzeitunterricht	91	91	-	35	-	56	-	-	-	-	-
3151	Radio- und Fernseh techniker/innen	10	10	-	10	-	-	-	-	-	-	-
3921	Konditor(en/innen) und Bäcker/innen	82	56	26	82	26	-	-	-	-	-	-
	dar. Teilzeitunterricht	20	11	9	20	9	-	-	-	-	-	-
4010	Fleischer/innen, allgemein	18	17	1	18	1	-	-	-	-	-	-
	dar. Teilzeitunterricht	7	7	-	7	-	-	-	-	-	-	-
4351	Müller/innen	17	15	2	17	2	-	-	-	-	-	-
4410	Maurer, allgemein	160	159	1	142	1	18	-	-	-	-	-
	dar. Teilzeitunterricht	18	18	-	-	-	18	-	-	-	-	-
4801	Ausbaufacharbeiter/innen o.n.T.	146	144	2	146	2	-	-	-	-	-	-
4870	Zimmerer, allgemein	123	122	1	123	1	-	-	-	-	-	-
4910	Raumausstatter/innen, allgemein	42	30	12	42	12	-	-	-	-	-	-
5010	Tischler/innen, allgemein	235	230	5	235	5	-	-	-	-	-	-
	dar. Teilzeitunterricht	17	16	1	17	1	-	-	-	-	-	-
5110	Maler/innen und Lackierer/innen (Ausbau)	186	174	12	186	12	-	-	-	-	-	-
	Sonstige Fertigungsberufe	253	226	27	179	25	74	2	-	-	-	-
	dar. Teilzeitunterricht	122	120	2	48	-	74	2	-	-	-	-
IV	Technische Berufe	5 290	4 945	345	2 546	156	2 018	120	394	46	332	23
	dar. Teilzeitunterricht	1 742	1 596	146	610	44	406	33	394	46	332	23
6210	Maschinen(bau)techniker/innen, allgemein	1 213	1 158	55	960	36	253	19	-	-	-	-
	dar. Teilzeitunterricht	486	455	31	294	15	192	16	-	-	-	-
6214	Feinwerk-/ , Maß- und Prüf techniker/innen	111	102	9	60	4	51	5	-	-	-	-
	dar. Teilzeitunterricht	67	62	5	26	-	41	5	-	-	-	-
6215	Versorgungstechniker/innen	159	152	7	70	1	89	6	-	-	-	-
6216	Konstruktionstechniker/innen (Maschinenbau), a.n.g., Schweiß techniker/innen	323	303	20	-	-	146	2	79	10	98	8
	dar. Teilzeitunterricht	177	159	18	-	-	-	-	79	10	98	8
6218	Fertigungs-, Betriebstechniker/innen (Maschinenbau), a.n.g.	553	524	29	-	-	339	7	72	13	142	9
	dar. Teilzeitunterricht	222	200	22	-	-	8	-	72	13	142	9
6220	Elektrotechniker/innen, allgemein	675	667	8	591	7	84	1	-	-	-	-
	dar. Teilzeitunterricht	278	273	5	196	4	82	1	-	-	-	-
6221	Energietechniker/innen	152	149	3	-	-	124	1	14	-	14	2
	dar. Teilzeitunterricht	28	26	2	-	-	-	-	14	-	14	2
6222	Nachrichten- und Fernmeldetechniker/innen	108	107	1	-	-	59	-	26	-	23	1
	dar. Teilzeitunterricht	49	48	1	-	-	-	-	26	-	23	1
6223	Elektroniktechniker/innen, a.n.g.	393	387	6	10	-	227	4	135	1	21	1
	dar. Teilzeitunterricht	156	154	2	-	-	-	-	135	1	21	1
6229	Andere Elektrotechniker/innen	126	124	2	45	1	37	1	20	-	24	-
	dar. Teilzeitunterricht	83	82	1	10	-	29	1	20	-	24	-
6230	Bautechniker/innen, allgemein	476	413	63	222	27	254	36	-	-	-	-

# Berufliche Schulen 1998/99

## 12 Schüler in Fachschulen nach Berufsklassen, Schuljahrgängen und Ländern

Klassifikation	Berufsbereich Berufsklasse	Schüler			Davon im ... Schuljahrgang							
		insges.	männl.	weibl.	1.		2.		3.		4.	
					zusam.	weibl.	zusam.	weibl.	zusam.	weibl.	zusam.	weibl.
Noch: Baden-Württemberg												
6261	Chemotechniker/innen, Chemisch-technische Assistent(en/innen)	107	66	41	44	14	20	4	33	21	10	2
	dar. Teilzeitunterricht	77	42	35	34	12	-	-	33	21	10	2
6262	Lack-, Farbentechniker/innen	26	21	5	12	3	14	2	-	-	-	-
6263	Galvanotechniker/innen	29	26	3	14	2	-	-	15	1	-	-
	dar. Teilzeitunterricht	15	14	1	-	-	-	-	15	1	-	-
6264	Physikotechniker/innen, Physikalisch-technische Assistent(en/innen)	14	9	5	-	-	14	5	-	-	-	-
	dar. Teilzeitunterricht	14	9	5	-	-	14	5	-	-	-	-
6271	Nahrungsmitteltechniker/innen	17	16	1	17	1	-	-	-	-	-	-
6273	Textil-, Bekleidungs-, Ledertechniker/innen	94	85	29	59	17	35	12	-	-	-	-
6274	Holz-, Papiertechniker/innen	128	123	5	64	4	64	1	-	-	-	-
6276	Kunststoff-, Kautschuktechniker/innen	9	9	-	-	-	9	-	-	-	-	-
6278	Drucktechniker/innen	71	62	9	48	5	23	4	-	-	-	-
6293	Gesundheits-, Umweltschutztechniker/innen	83	76	7	39	5	44	2	-	-	-	-
6310	Biologisch-technische Sonderfachkräfte	19	8	11	19	11	-	-	-	-	-	-
	dar. Teilzeitunterricht	19	8	11	19	11	-	-	-	-	-	-
6514	Industrie-, Werkmeister/innen (Metall, Fahrzeugbau)	53	51	2	53	2	-	-	-	-	-	-
6515	Industrie-, Werkmeister/innen (Elektro, Feinmechanik, Optik)	12	12	-	-	-	12	-	-	-	-	-
	dar. Teilzeitunterricht	12	12	-	-	-	12	-	-	-	-	-
6516	Industrie-, Werkmeister/innen (Holz,Papier, Druck)	166	152	14	138	9	28	5	-	-	-	-
	dar. Teilzeitunterricht	59	52	7	31	2	28	5	-	-	-	-
	Sonstige technische Berufe	173	163	10	81	7	92	3	-	-	-	-
V	Dienstleistungsberufe	6 728	2 730	3 998	3 237	1 935	2 788	1 662	659	385	44	16
	dar. Teilzeitunterricht	3 312	849	2 463	1 428	1 111	1 280	1 013	560	323	44	16
7741	Datenverarbeitungsfachleute o.n.A.	269	260	9	111	3	158	6	-	-	-	-
7851	Industriekaufleute	878	452	426	426	198	376	192	56	28	20	8
	dar. Teilzeitunterricht	173	81	92	55	29	42	27	56	28	20	8
8041	Schornsteinfeger/innen	33	31	2	33	2	-	-	-	-	-	-
8331	Bildhauer/innen, Modelleur(e/innen)	19	17	2	19	2	-	-	-	-	-	-
8341	Industriedesigner/-, Produktgestalter/innen	31	8	23	21	17	10	6	-	-	-	-
8342	Mode-, Textildesigner/innen, -gestalter/innen	26	-	26	10	10	7	9	9	-	-	-
8360	Raumgestalter/innen, allgemein	108	81	27	49	11	59	16	-	-	-	-
8361	Schauberbehalter/innen	36	9	27	20	14	16	13	-	-	-	-
8620	Heilpädagog(en/innen)	304	75	229	125	94	141	106	38	29	-	-
	dar. Teilzeitunterricht	155	28	127	50	42	67	56	38	29	-	-
8630	Erzieher/innen o.n.A.	1 379	788	591	571	256	655	259	153	76	-	-
	dar. Teilzeitunterricht	245	138	107	57	24	125	60	63	23	-	-
8640	Altenpfleger/innen o.n.A.	122	15	107	96	83	26	24	-	-	-	-
	dar. Teilzeitunterricht	122	15	107	96	83	26	24	-	-	-	-
8650	Familienpfleger/innen, Dorfhelfer/innen	160	7	153	93	90	67	63	-	-	-	-
8660	Heilerziehungspfleger/-, Heilerzieher/innen	1 403	511	892	530	351	493	324	356	209	24	8
	dar. Teilzeitunterricht	1 218	449	769	433	283	405	269	356	209	24	8
8667	Heilerziehungspflegehelfer/innen	52	39	13	52	13	-	-	-	-	-	-
8841	Diplom-Sozialwirt(e/innen) o.n.A.	150	39	111	58	43	58	47	34	21	-	-
	dar. Teilzeitunterricht	150	39	111	58	43	58	47	34	21	-	-
9010	Friseur(e/innen), allgemein	9	2	7	9	7	-	-	-	-	-	-
9110	Gastronom(en/innen), Betriebsleiter/innen (Hotel-, Gaststättengewerbe) o.n.A.	37	30	7	37	7	-	-	-	-	-	-
9140	Hotel-, Gaststättenkaufleute, allgemein	332	178	154	181	94	151	60	-	-	-	-
9211	Hauswirtschaftsleiter/innen	206	-	206	116	116	90	90	-	-	-	-
	dar. Teilzeitunterricht	206	-	206	116	116	90	90	-	-	-	-
9212	Hauswirtschaftler/innen	997	67	930	517	477	467	440	13	13	-	-
	dar. Teilzeitunterricht	997	67	930	517	477	467	440	13	13	-	-
9340	Gebäudereiniger/innen, allgemein	14	13	1	14	1	-	-	-	-	-	-
9350	Entsorger/innen o.n.A.	26	24	2	26	2	-	-	-	-	-	-
	dar. Teilzeitunterricht	26	24	2	26	2	-	-	-	-	-	-
	Sonstige Dienstleistungsberufe	137	84	53	123	44	14	9	-	-	-	-
	dar. Teilzeitunterricht	20	8	12	20	12	-	-	-	-	-	-
	Zusammen	15 802	11 135	4 667	8 721	2 349	5 652	1 848	1 053	431	376	39
	dar. Teilzeitunterricht	6 396	3 693	2 703	2 596	1 197	2 470	1 098	954	369	376	39
Bayern												
I	Berufe in der Land-, Tier-, Forstwirtschaft und im Gartenbau	2 013	1 835	178	1 177	104	836	74	-	-	-	-
0110	Landwirt(e/innen), allgemein	1 451	1 376	75	753	30	698	45	-	-	-	-
0323	Agrartechniker/innen, a.n.g.	270	255	15	218	10	52	5	-	-	-	-
0324	Weinbaubereiter/innen, -ingenieur(e/innen), -techniker/innen	23	16	7	23	7	-	-	-	-	-	-
0510	Gärtner/innen, allgemein	166	118	48	130	35	36	13	-	-	-	-
0524	Techniker/innen f. Gartenbau u. Landespflege	77	58	19	38	8	39	11	-	-	-	-
0530	Florist(en/innen), Blumenbinder/innen, allg.	15	1	14	15	14	-	-	-	-	-	-
0614	Forstassistent(en/innen), Forstwart(e/innen) (mittlerer Forstdienst)	11	11	-	-	-	11	-	-	-	-	-
III	Fertigungsberufe	1 214	1 115	99	1 053	81	161	18	-	-	-	-
1011	Steinmetz(en/innen) und Steinbildhauer/innen, Restaurator(en/innen)	30	24	6	30	6	-	-	-	-	-	-
1210	Keramiker/innen, Töpfer/innen, allgemein	22	3	19	8	7	14	12	-	-	-	-
1780	Buchbinder/innen, allgemein	11	5	6	11	6	-	-	-	-	-	-
1810	Holzbearbeitungsmechaniker/innen, allgemein	4	1	3	-	-	4	3	-	-	-	-
2540	Metalbauer/innen, Schlosser/innen o.n.A.	26	25	1	26	1	-	-	-	-	-	-
2671	Gas- und Wasserinstallateur(e/innen)	94	93	1	94	1	-	-	-	-	-	-
2681	Heizungs(anlagen)bauer/innen	105	103	2	105	2	-	-	-	-	-	-
2730	Industriemechaniker/innen (Maschinen- u. Systemtechnik), Maschinenbaumechaniker/innen	20	20	-	20	-	-	-	-	-	-	-
2821	Landmaschinenmechaniker/innen	10	10	-	10	-	-	-	-	-	-	-



# Berufliche Schulen 1998/99

## 12 Schüler in Fachschulen nach Berufsklassen, Schuljahrgängen und Ländern

Klassifikation	Berufsbereich Berufsklasse	Schüler			Davon im ... Schuljahrgang							
		insges.	männl.	weibl.	1.		2.		3.		4.	
					zusam.	weibl.	zusam.	weibl.	zusam.	weibl.	zusam.	weibl.
Noch: Bayern												
3021	Goldschmied(e/innen)	16	3	13	16	13	-	-	-	-	-	-
3031	Zahn techniker/innen	48	39	9	48	9	-	-	-	-	-	-
3071	Orthopädiemechaniker/innen	16	12	4	16	4	-	-	-	-	-	-
3100	Elektriker/-, Elektroinstallateur(e/innen)	130	129	1	130	1	-	-	-	-	-	-
3151	Radio- und Fernsichttechniker/innen	16	16	-	16	-	-	-	-	-	-	-
3921	Konditor(en/innen) und Bäcker/innen	30	17	13	30	13	-	-	-	-	-	-
4311	Milch(produkte)bereiter/innen	14	13	1	14	1	-	-	-	-	-	-
4410	Maurer, allgemein	126	125	1	85	1	41	-	-	-	-	-
4420	Beton- und Stahlbetonbauer, allgemein	21	21	-	21	-	-	-	-	-	-	-
4610	Straßenbauer, allgemein	28	28	-	28	-	-	-	-	-	-	-
4870	Zimmerer, allgemein	113	112	1	77	-	36	1	-	-	-	-
5010	Tischler/innen, allgemein	225	216	9	159	7	66	2	-	-	-	-
5110	Maler/innen und Lackierer/innen (Ausbau)	97	94	3	97	3	-	-	-	-	-	-
	Sonstige Fertigungsberufe	12	6	6	12	6	-	-	-	-	-	-
IV	Technische Berufe	4 672	4 311	361	2 207	174	2 045	158	181	12	239	17
	dar. Teilzeitunterricht	1 094	1 023	71	339	15	335	27	181	12	239	17
6210	Maschinen(bau)techniker/innen, allgemein	1 308	1 251	57	602	21	507	19	95	6	104	11
	dar. Teilzeitunterricht	549	506	43	187	10	163	16	95	6	104	11
6215	Versorgungstechniker/innen	146	141	5	62	4	84	1	-	-	-	-
6220	Elektrotechniker/innen, allgemein	1 305	1 275	30	578	7	522	11	86	6	119	6
	dar. Teilzeitunterricht	481	461	20	133	5	143	3	86	6	119	6
6230	Bautechniker/innen, allgemein	857	799	58	396	18	461	40	-	-	-	-
	dar. Teilzeitunterricht	29	21	8	-	-	29	8	-	-	-	-
6232	Bautechniker/innen im konstruktiven Ingenieurbau	33	31	2	10	1	23	1	-	-	-	-
6262	Lack-, Farbentechniker/innen	47	42	5	23	3	24	2	-	-	-	-
6263	Galvanotechniker/innen	6	6	-	-	-	6	-	-	-	-	-
6271	Nahrungsmitteltechniker/innen	110	103	7	57	1	53	6	-	-	-	-
6272	Brau-, Brennerstechniker/innen	33	33	-	33	-	-	-	-	-	-	-
6273	Textil-, Bekleidungs-, Ledertechniker/innen	186	32	154	117	96	69	58	-	-	-	-
6274	Holz-, Papiertechniker/innen	176	168	8	94	4	82	4	-	-	-	-
6275	Glas-, Keramik-, Steintechniker/innen	110	101	9	65	6	45	3	-	-	-	-
6276	Kunststoff-, Kautschuktechniker/innen	62	60	2	35	2	11	-	-	-	16	-
	dar. Teilzeitunterricht	35	35	-	19	-	-	-	-	-	16	-
6278	Drucktechniker/innen	89	85	4	42	3	47	1	-	-	-	-
6293	Gesundheits-, Umweltschutztechniker/innen	150	132	18	61	8	89	10	-	-	-	-
6514	Industrie-, Werkmeister/innen (Metall, Fahrzeugbau)	23	23	-	23	-	-	-	-	-	-	-
6515	Industrie-, Werkmeister/innen (Elektro, Feinmechanik, Optik)	9	9	-	9	-	-	-	-	-	-	-
	Sonstige technische Berufe	22	20	2	-	-	22	2	-	-	-	-
V	Dienstleistungsberufe	8 557	1 747	6 810	4 463	3 590	3 221	2 569	873	651	-	-
	dar. Teilzeitunterricht	4 006	675	3 331	1 557	1 374	1 576	1 306	873	651	-	-
6712	Großhandelskaufleute	52	39	13	34	10	18	3	-	-	-	-
7518	Direktionsassistent(en/innen)	11	-	11	11	-	-	-	-	-	-	-
7741	Datenverarbeitungsfachleute o.n.A.	228	202	26	137	19	91	7	-	-	-	-
8341	Industriedesigner/-, Produktgestalter/innen	29	7	22	16	10	13	12	-	-	-	-
8640	Altenpfleger/innen o.n.A.	4 777	623	4 154	2 559	2 211	1 810	1 597	408	346	-	-
	dar. Teilzeitunterricht	1 992	267	1 725	891	768	693	611	408	346	-	-
8650	Familienpfleger/innen, Dorfhelfer/innen	144	-	144	103	103	36	36	5	5	-	-
	dar. Teilzeitunterricht	5	-	5	-	-	-	-	5	5	-	-
8660	Heilerziehungspfleger/-, Heilerzieher/innen	1 286	469	817	332	224	530	315	424	278	-	-
	dar. Teilzeitunterricht	1 040	371	669	181	133	435	258	424	278	-	-
8667	Heilerziehungspflegehelfer/innen	396	143	253	396	253	-	-	-	-	-	-
8746	Werklehrer/innen, Werkstattlehrer/innen	17	3	14	17	14	-	-	-	-	-	-
8749	And. Lehrer/innen an berufsbildenden Schulen	194	48	146	79	61	79	63	36	22	-	-
	dar. Teilzeitunterricht	109	33	76	36	27	37	27	36	22	-	-
9010	Friseur(e/innen), allgemein	32	7	25	32	25	-	-	-	-	-	-
9140	Hotel-, Gaststättenkaufleute, allgemein	273	168	105	130	50	143	55	-	-	-	-
9212	Hauswirtschaftler/innen	999	4	995	556	553	443	442	-	-	-	-
	dar. Teilzeitunterricht	860	4	856	449	446	411	410	-	-	-	-
9216	Techniker/innen für Hauswirtschaft und Ernährung	65	1	64	26	25	39	39	-	-	-	-
	Sonstige Dienstleistungsberufe	54	33	21	35	21	19	-	-	-	-	-
	Zusammen	16 456	9 008	7 448	8 900	3 949	6 263	2 819	1 054	663	239	17
	dar. Teilzeitunterricht	5 100	1 698	3 402	1 896	1 389	1 911	1 333	1 054	663	239	17
Berlin												
I	Berufe in der Land-, Tier-, Forstwirtschaft und im Gartenbau	64	51	13	51	8	13	5	-	-	-	-
	dar. Teilzeitunterricht	36	29	7	34	5	2	2	-	-	-	-
0524	Techniker/innen f. Gartenbau u. Landespflege	64	51	13	51	8	13	5	-	-	-	-
	dar. Teilzeitunterricht	36	29	7	34	5	2	2	-	-	-	-
IV	Technische Berufe	1 152	1 013	139	493	52	352	37	163	32	144	18
	dar. Teilzeitunterricht	741	631	110	261	38	173	22	163	32	144	18
6210	Maschinen(bau)techniker/innen, allgemein	169	154	15	79	6	43	5	25	4	22	-
	dar. Teilzeitunterricht	121	112	9	46	3	28	2	25	4	22	-
6215	Versorgungstechniker/innen	120	104	16	53	7	36	5	17	2	14	2
	dar. Teilzeitunterricht	79	66	13	29	6	19	3	17	2	14	2
6220	Elektrotechniker/innen, allgemein	424	413	11	178	4	135	3	59	2	52	2
	dar. Teilzeitunterricht	293	282	11	104	4	78	3	59	2	52	2
6223	Elektroniktechniker/innen, a.n.g.	107	72	35	28	9	25	9	31	9	23	8
	dar. Teilzeitunterricht	107	72	35	28	9	25	9	31	9	23	8

# Berufliche Schulen 1998/99

## 12 Schüler in Fachschulen nach Berufsklassen, Schuljahrgängen und Ländern

Klassifikation	Berufsbereich Berufsklasse	Schüler			Davon im ... Schuljahrgang							
		insges.	männl.	weibl.	1.		2.		3.		4.	
					zusam.	weibl.	zusam.	weibl.	zusam.	weibl.	zusam.	weibl.
Noch: Berlin												
6230	Bautechniker/innen, allgemein	142	116	26	68	9	50	7	12	7	12	3
	dar. Teilzeitunterricht	62	41	21	24	8	14	3	12	7	12	3
6262	Lack-, Farbentechniker/innen	37	36	1	20	1	17	-	-	-	-	-
6271	Nahrungsmitteltechniker/innen	28	24	4	15	3	13	1	-	-	-	-
6293	Gesundheits-, Umweltschutztechniker/innen	125	94	31	52	13	33	7	19	8	21	3
	dar. Teilzeitunterricht	79	58	21	30	8	9	2	19	8	21	3
V	Dienstleistungsberufe	4 733	919	3 814	2 329	1 861	2 235	1 820	169	133	-	-
	dar. Teilzeitunterricht	601	147	454	217	162	215	159	169	133	-	-
7884	Korrespondent(en/innen)	183	5	178	105	103	78	75	-	-	-	-
8373	Kameraleute	46	41	5	24	4	22	1	-	-	-	-
8620	Heilpädagog(en/innen)	161	9	152	68	66	93	86	-	-	-	-
	dar. Teilzeitunterricht	96	6	90	46	44	50	46	-	-	-	-
8630	Erzieher/innen o.n.A.	2 393	398	1 995	1 123	946	1 195	1 000	75	49	-	-
	dar. Teilzeitunterricht	202	65	137	66	46	61	42	75	49	-	-
8640	Altenpfleger/innen o.n.A.	1 200	219	981	580	469	536	438	84	74	-	-
	dar. Teilzeitunterricht	245	47	198	82	62	79	62	84	74	-	-
8650	Familienpfleger/innen, Dorfhelfer/innen	49	3	46	22	21	17	15	10	10	-	-
	dar. Teilzeitunterricht	10	-	10	-	-	-	-	10	10	-	-
8660	Heilerziehungspfleger/-, Heilerzieher/innen	411	89	322	248	185	163	137	-	-	-	-
	dar. Teilzeitunterricht	23	13	10	23	10	-	-	-	-	-	-
9110	Gastronom(en/innen), Betriebsleiter/innen											
	(Hotel-, Gaststättengewerbe) o.n.A.	42	26	16	42	16	-	-	-	-	-	-
9140	Hotel-, Gaststättenkaufleute, allgemein	220	127	93	108	42	112	51	-	-	-	-
	dar. Teilzeitunterricht	22	16	6	-	-	22	6	-	-	-	-
9211	Hauswirtschaftsleiter/innen	25	2	23	9	9	16	14	-	-	-	-
	Sonstige Dienstleistungsberufe	3	-	3	-	-	3	3	-	-	-	-
	dar. Teilzeitunterricht	3	-	3	-	-	3	3	-	-	-	-
	Zusammen	5 949	1 983	3 966	2 873	1 921	2 600	1 862	332	165	144	18
	dar. Teilzeitunterricht	1 378	807	571	512	205	390	183	332	165	144	18
Brandenburg												
IV	Technische Berufe	308	256	52	113	18	123	26	19	4	53	4
	dar. Teilzeitunterricht	164	140	24	35	3	57	13	19	4	53	4
6216	Konstruktionstechniker/innen (Maschinenbau), a.n.g., Schweißtechniker/innen	12	12	-	6	-	6	-	-	-	-	-
6218	Fertigungs-, Betriebstechniker/innen (Maschinenbau), a.n.g.	17	17	-	-	-	10	-	-	-	7	-
	dar. Teilzeitunterricht	17	17	-	-	-	10	-	-	-	7	-
6220	Elektrotechniker/innen, allgemein	41	41	-	14	-	20	-	-	-	7	-
	dar. Teilzeitunterricht	19	19	-	-	-	12	-	-	-	7	-
6230	Bautechniker/innen, allgemein	210	176	34	75	7	77	19	19	4	39	4
	dar. Teilzeitunterricht	128	104	24	35	3	35	13	19	4	39	4
	Sonstige technische Berufe	28	10	18	18	11	10	7	-	-	-	-
V	Dienstleistungsberufe	2 681	323	2 358	1 011	881	831	732	839	745	-	-
	dar. Teilzeitunterricht	666	124	542	281	229	207	175	178	138	-	-
8620	Heilpädagog(en/innen)	320	15	305	179	166	119	118	22	21	-	-
	dar. Teilzeitunterricht	272	15	257	131	118	119	118	22	21	-	-
8630	Erzieher/innen o.n.A.	826	88	738	263	237	244	215	319	286	-	-
	dar. Teilzeitunterricht	152	32	120	47	46	33	21	72	53	-	-
8640	Altenpfleger/innen o.n.A.	617	49	568	230	215	189	171	198	182	-	-
	dar. Teilzeitunterricht	54	8	46	24	20	15	12	15	14	-	-
8650	Familienpfleger/innen, Dorfhelfer/innen	42	2	40	-	-	16	16	26	24	-	-
8660	Heilerziehungspfleger/-, Heilerzieher/innen	876	169	707	339	263	263	212	274	232	-	-
	dar. Teilzeitunterricht	188	69	119	79	45	40	24	69	50	-	-
	Ohne Berufsangabe	9	-	9	9	9	-	-	-	-	-	-
	dar. Teilzeitunterricht	9	-	9	9	9	-	-	-	-	-	-
	Zusammen	2 998	579	2 419	1 133	908	954	758	858	749	53	4
	dar. Teilzeitunterricht	839	264	575	325	241	264	188	197	142	53	4
Bremen												
IV	Technische Berufe	111	104	7	60	5	51	2	-	-	-	-
	Maschinen(bau)techniker/innen, allgemein	39	37	2	22	2	17	-	-	-	-	-
6220	Elektrotechniker/innen, allgemein	36	35	1	19	1	17	-	-	-	-	-
6271	Nahrungsmitteltechniker/innen	36	32	4	19	2	17	2	-	-	-	-
V	Dienstleistungsberufe	637	105	532	388	334	249	198	-	-	-	-
	dar. Teilzeitunterricht	143	23	120	126	111	17	9	-	-	-	-
7211	Kapitän(e/innen), Schiffsführer/innen (Seeschifffahrt)	16	16	-	7	-	9	-	-	-	-	-
7870	Verwaltungsfachleute (mittl. Dienst), allg.	17	8	9	-	-	17	9	-	-	-	-
	dar. Teilzeitunterricht	17	8	9	-	-	17	9	-	-	-	-
8630	Erzieher/innen o.n.A.	604	81	523	381	334	223	189	-	-	-	-
	dar. Teilzeitunterricht	126	15	111	126	111	-	-	-	-	-	-
	Zusammen	748	209	539	448	339	300	200	-	-	-	-
	dar. Teilzeitunterricht	143	23	120	126	111	17	9	-	-	-	-

# Berufliche Schulen 1998/99

## 12 Schüler in Fachschulen nach Berufsklassen, Schuljahrgängen und Ländern

Klas- sifi- kation	Berufsbereich  Berufsklasse	Schüler			Davon im ... Schuljahrgang							
		insges.	männl.	weibl.	1.		2.		3.		4.	
					zusam.	weibl.	zusam.	weibl.	zusam.	weibl.	zusam.	weibl.
Hamburg												
I	Berufe in der Land-, Tier-, Forstwirtschaft und im Gartenbau .....	17	13	4	17	4	-	-	-	-	-	-
0323	Agrartechniker/innen, a.n.g. ....	17	13	4	17	4	-	-	-	-	-	-
III	Fertigungsberufe .....	56	50	6	56	6	-	-	-	-	-	-
5110	Maler/innen und Lackierer/innen (Ausbau) ...	56	50	6	56	6	-	-	-	-	-	-
IV	Technische Berufe .....	486	448	38	211	18	257	13	18	7	-	-
	dar. Teilzeitunterricht .....	18	11	7	-	-	-	-	18	7	-	-
6210	Maschinen(bau)techniker/innen, allgemein ...	82	76	6	39	3	43	3	-	-	-	-
6211	Karosserie- und Fahrzeugbautechniker/innen ...	25	24	1	9	1	16	-	-	-	-	-
6220	Elektrotechniker/innen, allgemein .....	102	99	3	51	3	51	-	-	-	-	-
6230	Bautechniker/innen, allgemein .....	196	184	12	95	7	101	5	-	-	-	-
6261	Chemotechniker/innen, Chemisch-technische Assistent(en/innen) .....	18	11	7	-	-	-	-	18	7	-	-
	dar. Teilzeitunterricht .....	18	11	7	-	-	-	-	18	7	-	-
6274	Holz-, Papiertechniker/innen .....	15	15	-	-	-	15	-	-	-	-	-
6293	Gesundheits-, Umweltschutztechniker/innen ..	48	39	9	17	4	31	5	-	-	-	-
V	Dienstleistungsberufe .....	3 059	772	2 287	971	681	1 141	884	923	698	24	24
	dar. Teilzeitunterricht .....	349	175	174	145	76	89	47	115	51	-	-
8342	Mode-, Textildesigner/innen, -gestalter/innen	40	6	34	21	17	19	17	-	-	-	-
8610	Sozialarbeiter/innen, Sozialpädagogen(en/ innen) o.n.A. ....	145	20	125	52	45	46	40	47	40	-	-
8630	Erzieher/innen o.n.A. ....	2 059	402	1 657	483	367	815	674	737	592	24	24
8640	Altenpfleger/innen o.n.A. ....	111	23	88	44	39	43	34	24	15	-	-
8660	Heilerziehungspfleger/-, Heilerzieher/innen	183	74	109	137	83	46	26	-	-	-	-
9140	Hotel-, Gaststättenkaufleute, allgemein ....	139	70	69	74	40	65	29	-	-	-	-
9211	Hauswirtschaftsleiter/innen .....	33	2	31	15	14	18	17	-	-	-	-
	Sonstige Dienstleistungsberufe .....	349	175	174	145	76	89	47	115	51	-	-
	dar. Teilzeitunterricht .....	349	175	174	145	76	89	47	115	51	-	-
	Zusammen ...	3 618	1 283	2 335	1 255	709	1 398	897	941	705	24	24
	dar. Teilzeitunterricht .....	367	186	181	145	76	89	47	133	58	-	-
Hessen												
I	Berufe in der Land-, Tier-, Forstwirtschaft und im Gartenbau .....	179	169	10	141	8	38	2	-	-	-	-
0110	Landwirt(e/innen), allgemein .....	36	36	-	36	-	-	-	-	-	-	-
0323	Agrartechniker/innen, a.n.g. ....	73	69	4	44	3	29	1	-	-	-	-
0510	Gärtner/innen, allgemein .....	61	56	5	61	5	-	-	-	-	-	-
0524	Techniker/innen f. Gartenbau u. Landespflege	9	8	1	-	-	9	1	-	-	-	-
III	Fertigungsberufe .....	20	19	1	20	1	-	-	-	-	-	-
5110	Maler/innen und Lackierer/innen (Ausbau) ...	20	19	1	20	1	-	-	-	-	-	-
IV	Technische Berufe .....	3 276	2 981	295	1 754	180	1 134	103	227	5	161	7
	dar. Teilzeitunterricht .....	1 798	1 603	195	960	118	450	65	227	5	161	7
6210	Maschinen(bau)techniker/innen, allgemein ...	1 160	1 093	67	674	43	320	18	61	1	105	5
	dar. Teilzeitunterricht .....	790	734	56	443	36	181	14	61	1	105	5
6211	Karosserie- und Fahrzeugbautechniker/innen ...	20	19	1	20	1	-	-	-	-	-	-
6214	Feinwerk-/-, Meß- und Prüftechniker/innen ..	31	27	4	31	4	-	-	-	-	-	-
	dar. Teilzeitunterricht .....	31	27	4	31	4	-	-	-	-	-	-
6215	Versorgungstechniker/innen .....	57	51	6	37	5	20	1	-	-	-	-
	dar. Teilzeitunterricht .....	26	21	5	26	5	-	-	-	-	-	-
6220	Elektrotechniker/innen, allgemein .....	1 040	1 021	19	490	7	328	6	166	4	56	2
	dar. Teilzeitunterricht .....	620	603	17	263	6	135	5	166	4	56	2
6230	Bautechniker/innen, allgemein .....	296	269	27	124	9	172	18	-	-	-	-
6261	Chemotechniker/innen, Chemisch-technische Assistent(en/innen) .....	197	136	61	117	38	80	23	-	-	-	-
	dar. Teilzeitunterricht .....	197	136	61	117	38	80	23	-	-	-	-
6262	Lack-, Farbentechniker/innen .....	23	18	5	12	2	11	3	-	-	-	-
6271	Nahrungsmitteltechniker/innen .....	30	25	5	18	3	12	2	-	-	-	-
6273	Textil-, Bekleidungs-, Ledertechniker/innen	43	6	37	41	35	2	2	-	-	-	-
6274	Holz-, Papiertechniker/innen .....	55	53	2	31	1	24	1	-	-	-	-
6275	Glas-, Keramik-, Steintechniker/innen .....	8	7	1	-	-	8	1	-	-	-	-
6276	Kunststoff-, Kautschuktechniker/innen .....	19	19	-	8	-	11	-	-	-	-	-
	dar. Teilzeitunterricht .....	7	7	-	1	-	6	-	-	-	-	-
6278	Drucktechniker/innen .....	84	67	17	42	8	42	9	-	-	-	-
	dar. Teilzeitunterricht .....	70	55	15	42	8	28	7	-	-	-	-
6293	Gesundheits-, Umweltschutztechniker/innen ..	131	122	9	61	6	70	3	-	-	-	-
	dar. Teilzeitunterricht .....	9	6	3	9	3	-	-	-	-	-	-
6310	Biologisch-technische Sonderfachkräfte .....	48	14	34	28	18	20	16	-	-	-	-
	dar. Teilzeitunterricht .....	48	14	34	28	18	20	16	-	-	-	-
6316	Sonstige milchwirtschaftlich-technische Sonderfachkräfte .....	8	8	-	8	-	-	-	-	-	-	-
	Sonstige technische Berufe .....	26	26	-	12	-	14	-	-	-	-	-

# Berufliche Schulen 1998/99

## 12 Schüler in Fachschulen nach Berufsklassen, Schuljahrgängen und Ländern

Klassifikation	Berufsbereich ----- Berufsklasse	Schüler			Davon im ... Schuljahrgang							
					1.		2.		3.		4.	
		insges.	männl.	weibl.	zusam.	weibl.	zusam.	weibl.	zusam.	weibl.	zusam.	weibl.

Noch: Hessen												
V	Dienstleistungsberufe .....	6 696	1 315	5 381	2 762	2 130	1 917	1 546	1 920	1 648	97	57
	dar. Teilzeitunterricht .....	818	303	515	521	311	130	86	167	118	-	-
6702	Betriebswirt(e/innen) im Handel o.n.A. ....	972	581	391	625	265	273	91	74	35	-	-
	dar. Teilzeitunterricht .....	506	276	230	375	176	57	19	74	35	-	-
7020	Verkehrsfachleute (Personen-, Fremdenverkehr), allgemein .....	22	8	14	9	7	13	7	-	-	-	-
7801	Büroangestellte, Bürofachkräfte o.n.A. ....	19	1	18	19	18	-	-	-	-	-	-
8310	Musiker/innen, allgemein .....	342	131	211	92	58	98	63	55	33	97	57
8341	Industriedesigner/-, Produktgestalter/innen .....	91	17	74	25	20	66	54	-	-	-	-
8620	Heilpädagog(en/innen) .....	209	19	190	89	82	120	108	-	-	-	-
	dar. Teilzeitunterricht .....	95	8	87	50	47	45	40	-	-	-	-
8630	Erzieher/innen o.n.A. ....	4 850	500	4 350	1 794	1 613	1 265	1 157	1 791	1 580	-	-
	dar. Teilzeitunterricht .....	181	13	168	60	58	28	27	93	83	-	-
8650	Familienpfleger/innen, Dorfhelfer/innen .....	66	1	65	11	11	55	54	-	-	-	-
9110	Gastronom(en/innen), Betriebsleiter/innen (Hotel-, Gaststättengewerbe) o.n.A. ....	13	2	11	13	11	-	-	-	-	-	-
	dar. Teilzeitunterricht .....	13	2	11	13	11	-	-	-	-	-	-
9140	Hotel-, Gaststättenkaufleute, allgemein ....	72	39	33	45	21	27	12	-	-	-	-
9216	Techniker/innen für Hauswirtschaft und Ernährung .....	17	12	5	17	5	-	-	-	-	-	-
	Sonstige Dienstleistungsberufe .....	23	4	19	23	19	-	-	-	-	-	-
	dar. Teilzeitunterricht .....	23	4	19	23	19	-	-	-	-	-	-
	Zusammen ...	10 171	4 484	5 687	4 677	2 319	3 089	1 651	2 147	1 653	258	64
	dar. Teilzeitunterricht .....	2 616	1 906	710	1 481	429	580	151	394	123	161	7

Mecklenburg-Vorpommern												
I	Berufe in der Land-, Tier-, Forstwirtschaft und im Gartenbau .....	294	232	62	164	25	111	32	19	5	-	-
	dar. Teilzeitunterricht .....	213	167	46	121	19	79	26	13	1	-	-
0110	Landwirt(e/innen), allgemein .....	139	125	14	67	6	59	7	13	1	-	-
	dar. Teilzeitunterricht .....	115	103	12	54	5	48	6	13	1	-	-
0323	Agrartechniker/innen, a.n.g. ....	57	43	14	30	5	21	5	6	4	-	-
0510	Gärtner/innen, allgemein .....	26	15	11	16	5	10	6	-	-	-	-
	dar. Teilzeitunterricht .....	26	15	11	16	5	10	6	-	-	-	-
	Sonstige Berufe in der Land-, Tier-, Forstwirtschaft und im Gartenbau .....	72	49	23	51	9	21	14	-	-	-	-
	dar. Teilzeitunterricht .....	72	49	23	51	9	21	14	-	-	-	-
IV	Technische Berufe .....	167	153	14	82	2	57	2	10	4	18	6
	dar. Teilzeitunterricht .....	28	18	10	-	-	-	-	10	4	18	6
6216	Konstruktionstechniker/innen (Maschinenbau), a.n.g., Schweißtechniker/innen .....	13	13	-	13	-	-	-	-	-	-	-
6218	Fertigungs-, Betriebstechniker/innen (Maschinenbau), a.n.g. ....	9	9	-	9	-	-	-	-	-	-	-
6220	Elektrotechniker/innen, allgemein .....	13	13	-	13	-	-	-	-	-	-	-
6230	Bautechniker/innen, allgemein .....	105	93	12	35	1	42	1	10	4	18	6
	dar. Teilzeitunterricht .....	28	18	10	-	-	-	-	10	4	18	6
6293	Gesundheits-, Umweltschutztechniker/innen ..	27	25	2	12	1	15	1	-	-	-	-
V	Dienstleistungsberufe .....	1 348	286	1 062	539	428	536	439	181	138	92	57
	dar. Teilzeitunterricht .....	444	121	323	99	76	136	107	117	83	92	57
6702	Betriebswirt(e/innen) im Handel o.n.A. ....	237	81	156	82	57	88	58	30	18	37	23
	dar. Teilzeitunterricht .....	215	73	142	74	52	74	49	30	18	37	23
7211	Kapitän(e/innen), Schiffsführer/innen (Seeschifffahrt) .....	7	7	-	7	-	-	-	-	-	-	-
7212	Nautische Schiffsoffizier(e/innen) .....	41	41	-	24	-	17	-	-	-	-	-
7215	Schiffsingenieur(e/innen), Technische Schiffsoffizier(e/innen) und verw. Berufe ..	23	23	-	13	-	10	-	-	-	-	-
	Schiffsmaschinist(en/innen) .....	12	12	-	12	-	-	-	-	-	-	-
7218	Erzieher/innen o.n.A. ....	506	67	439	190	175	230	216	48	29	38	19
8630	dar. Teilzeitunterricht .....	139	36	103	25	24	47	47	29	13	38	19
8660	Heilerziehungspfleger/-, Heilerzieher/innen ..	522	55	467	211	196	191	165	103	91	17	15
	dar. Teilzeitunterricht .....	90	12	78	-	-	15	11	58	52	17	15
	Zusammen ...	1 809	671	1 138	785	455	704	473	210	147	110	63
	dar. Teilzeitunterricht .....	685	306	379	220	95	215	133	140	88	110	63

## Berufliche Schulen 1998/99

## 12 Schüler in Fachschulen nach Berufsklassen, Schuljahrgängen und Ländern

Klas- sifi- kation	Berufsbereich  Berufsklasse	Schüler			Davon im ... Schuljahrgang							
					1.		2.		3.		4.	
		insges.	männl.	weibl.	zusam.	weibl.	zusam.	weibl.	zusam.	weibl.	zusam.	weibl.
Niedersachsen												
I	Berufe in der Land-, Tier-, Forstwirtschaft und im Gartenbau	829	742	87	551	62	255	24	-	-	23	1
	dar. Teilzeitunterricht	52	38	14	14	-	15	13	-	-	23	1
0110	Landwirt(e/innen), allgemein	438	413	25	438	25	-	-	-	-	-	-
	dar. Teilzeitunterricht	14	14	-	14	-	-	-	-	-	-	-
0510	Gärtner/innen, allgemein	98	74	24	98	24	-	-	-	-	-	-
0530	Florist(en/innen), Blumenbinder/innen, allg.	30	4	26	15	13	15	13	-	-	-	-
	dar. Teilzeitunterricht	15	2	13	-	-	15	13	-	-	-	-
	Sonstige Berufe in der Land-, Tier-, Forstwirtschaft und im Gartenbau	263	251	12	-	-	240	11	-	-	23	1
	dar. Teilzeitunterricht	23	22	1	-	-	-	-	-	-	23	1
IV	Technische Berufe	2 928	2 769	159	1 202	58	1 169	55	292	17	265	29
	dar. Teilzeitunterricht	1 394	1 300	94	536	31	320	17	273	17	265	29
6210	Maschinen(bau)techniker/innen, allgemein	1 043	972	71	353	22	357	17	168	13	165	19
	dar. Teilzeitunterricht	653	591	62	202	22	118	8	168	13	165	19
6211	Karosserie- und Fahrzeugbautechniker/innen	42	42	-	25	-	17	-	-	-	-	-
6214	Feinwerk-/-, Maß- und Prüftechniker/innen	9	8	1	-	-	9	1	-	-	-	-
	dar. Teilzeitunterricht	9	8	1	-	-	9	1	-	-	-	-
6215	Versorgungstechniker/innen	84	78	6	33	1	51	5	-	-	-	-
6219	Andere Techniker/innen des Maschinen-, Apparate- und Fahrzeugbaues	14	13	1	7	1	7	-	-	-	-	-
6220	Elektrotechniker/innen, allgemein	788	764	24	317	4	271	6	105	4	95	10
	dar. Teilzeitunterricht	510	487	23	185	3	125	6	105	4	95	10
6230	Bautechniker/innen, allgemein	291	265	26	120	11	171	15	-	-	-	-
6232	Bautechniker/innen im konstruktiven Ingenieurbau	133	129	4	79	2	49	2	-	-	5	-
	dar. Teilzeitunterricht	83	80	3	52	1	26	2	-	-	5	-
6252	Bohr-, Erdöl-, Erdgastechniker/innen	17	17	-	-	-	17	-	-	-	-	-
6262	Lack-, Farbentechniker/innen	43	38	5	19	2	24	3	-	-	-	-
6271	Nahrungsmitteltechniker/innen	35	32	3	13	1	22	2	-	-	-	-
6274	Holz-, Papiertechniker/innen	149	144	5	68	3	81	2	-	-	-	-
6275	Glas-, Keramik-, Steintechniker/innen	13	12	1	13	1	-	-	-	-	-	-
6279	Andere Fertigungstechniker/innen	14	13	1	14	1	-	-	-	-	-	-
	dar. Teilzeitunterricht	14	13	1	14	1	-	-	-	-	-	-
6293	Gesundheits-, Umweltschutztechniker/innen	114	110	4	44	2	51	2	19	-	-	-
6299	Andere Techniker/innen	7	7	-	7	-	-	-	-	-	-	-
6310	Biologisch-technische Sonderfachkräfte	7	4	3	7	3	-	-	-	-	-	-
	Sonstige technische Berufe	125	121	4	83	4	42	-	-	-	-	-
	dar. Teilzeitunterricht	125	121	4	83	4	42	-	-	-	-	-
V	Dienstleistungsberufe	10 874	2 145	8 729	5 152	4 139	4 416	3 633	1 270	945	36	12
	dar. Teilzeitunterricht	1 585	412	1 173	324	237	550	438	675	486	36	12
6702	Betriebswirt(e/innen) im Handel o.n.A.	479	336	143	174	66	127	35	142	30	36	12
	dar. Teilzeitunterricht	296	189	107	100	46	68	25	92	24	36	12
7211	Kapitän(e/innen), Schiffsführer/innen (Seeschifffahrt)	108	107	1	71	1	37	-	-	-	-	-
7216	Schiffsbetriebstechniker/innen	76	75	1	63	1	13	-	-	-	-	-
7218	Schiffsmaschinist(en/innen)	1	1	-	1	-	-	-	-	-	-	-
7744	Informatikassistent(en/innen) o.n.A.	22	22	-	22	-	-	-	-	-	-	-
8620	Heilpädagog(en/innen)	359	34	325	182	164	140	128	37	33	-	-
	dar. Teilzeitunterricht	320	29	291	143	130	140	128	37	33	-	-
8630	Erzieher/innen o.n.A.	4 525	416	4 109	2 153	1 946	2 160	1 978	212	185	-	-
	dar. Teilzeitunterricht	507	59	448	67	56	228	207	212	185	-	-
8640	Altenpfleger/innen o.n.A.	3 517	564	2 953	1 649	1 384	1 211	1 018	657	551	-	-
	dar. Teilzeitunterricht	197	32	165	-	-	17	17	180	148	-	-
8650	Familienpfleger/innen, Dorfhelfer/innen	121	3	118	76	75	45	43	-	-	-	-
8660	Heilerziehungspfleger/-, Heilerzieher/innen	1 245	413	832	540	370	483	316	222	146	-	-
	dar. Teilzeitunterricht	265	103	162	14	5	97	61	154	96	-	-
9140	Hotel-, Gaststättenkaufleute, allgemein	231	134	97	130	54	101	43	-	-	-	-
9211	Hauswirtschaftsleiter/innen	161	13	148	91	78	70	70	-	-	-	-
	Sonstige Dienstleistungsberufe	29	27	2	-	-	29	2	-	-	-	-
	Zusammen	14 631	5 656	8 975	6 905	4 259	5 840	3 712	1 562	962	324	42
	dar. Teilzeitunterricht	3 031	1 750	1 281	874	268	885	468	948	503	324	42
Nordrhein-Westfalen												
I	Berufe in der Land-, Tier-, Forstwirtschaft und im Gartenbau	758	660	98	578	73	180	25	-	-	-	-
	dar. Teilzeitunterricht	66	60	6	31	3	35	3	-	-	-	-
0110	Landwirt(e/innen), allgemein	366	347	19	296	13	70	6	-	-	-	-
0510	Gärtner/innen, allgemein	392	313	79	282	60	110	19	-	-	-	-
	dar. Teilzeitunterricht	66	60	6	31	3	35	3	-	-	-	-
III	Fertigungsberufe	211	104	107	89	46	80	44	42	17	-	-
3041	Augenoptiker/innen	211	104	107	89	46	80	44	42	17	-	-
IV	Technische Berufe	9 386	8 642	744	3 725	262	2 746	195	1 453	141	1 462	146
	dar. Teilzeitunterricht	7 021	6 377	644	2 557	218	1 549	139	1 453	141	1 462	146
6210	Maschinen(bau)techniker/innen, allgemein	877	800	77	341	21	269	19	131	16	136	21
	dar. Teilzeitunterricht	662	587	75	224	20	171	18	131	16	136	21
6211	Karosserie- und Fahrzeugbautechniker/innen	276	274	2	128	2	104	-	24	-	20	-
	dar. Teilzeitunterricht	114	113	1	51	1	19	-	24	-	20	-
6212	Flugzeug-, Schiffbautechniker/innen	41	41	-	26	-	15	-	-	-	-	-
6215	Versorgungstechniker/innen	205	187	18	98	6	81	5	9	2	17	5
	dar. Teilzeitunterricht	69	55	14	27	5	16	2	9	2	17	5

# Berufliche Schulen 1998/99

## 12 Schüler in Fachschulen nach Berufsklassen, Schuljahrgängen und Ländern

Klas- sifi- kation	Berufsbereich  Berufsklasse	Schüler			Davon im ... Schuljahrgang							
		insges.	männl.	weibl.	1.		2.		3.		4.	
					zusam.	weibl.	zusam.	weibl.	zusam.	weibl.	zusam.	weibl.
Noch: Nordrhein-Westfalen												
6218	Fertigungs-, Betriebstechniker/innen (Maschinenbau), a.n.g. ....	1 960	1 831	129	743	38	423	25	410	28	384	38
	dar. Teilzeitunterricht .....	1 789	1 665	124	665	36	330	22	410	28	384	38
6220	Elektrotechniker/innen, allgemein .....	54	54	-	21	-	12	-	10	-	11	-
	dar. Teilzeitunterricht .....	54	54	-	21	-	12	-	10	-	11	-
6221	Energietechniker/innen .....	1 468	1 447	21	496	5	417	9	259	3	296	4
	dar. Teilzeitunterricht .....	1 254	1 233	21	403	5	296	9	259	3	296	4
6223	Elektroniktechniker/innen, a.n.g. ....	1 785	1 736	49	738	25	524	12	249	5	274	7
	dar. Teilzeitunterricht .....	1 328	1 286	42	497	21	308	9	249	5	274	7
6229	Andere Elektrotechniker/innen .....	380	369	11	97	4	138	1	72	4	73	2
	dar. Teilzeitunterricht .....	305	295	10	57	3	103	1	72	4	73	2
6230	Bautechniker/innen, allgemein .....	848	859	189	331	65	271	45	130	44	116	35
	dar. Teilzeitunterricht .....	571	406	165	203	53	122	33	130	44	116	35
6239	Andere Bautechniker/innen .....	65	57	8	24	3	41	5	-	-	-	-
6240	Vermessungstechniker/innen, allgemein .....	108	81	27	48	13	18	5	23	4	19	5
	dar. Teilzeitunterricht .....	108	81	27	48	13	18	5	23	4	19	5
6250	Bergbautechniker/innen, Steiger/innen o.n.A.	20	20	-	20	-	-	-	-	-	-	-
6261	Chemotechniker/innen, Chemisch-technische Assistent(en)/innen) .....	447	312	135	153	44	109	34	106	30	79	27
	dar. Teilzeitunterricht .....	440	308	132	153	44	102	31	106	30	79	27
6271	Nahrungsmitteltechniker/innen .....	42	38	4	25	2	17	2	-	-	-	-
6273	Textil-, Bekleidungs-, Ledertechniker/innen dar. Teilzeitunterricht .....	42	19	23	23	11	19	12	-	-	-	-
6274	Holz-, Papiertechniker/innen .....	13	10	3	13	3	-	-	-	-	-	-
6276	Kunststoff-, Kautschuktechniker/innen .....	182	178	4	91	1	91	3	-	-	-	-
	dar. Teilzeitunterricht .....	91	85	6	34	4	30	-	-	-	27	2
6278	Drucktechniker/innen .....	72	67	5	25	3	20	-	-	-	27	2
6292	Sicherheitstechniker/innen .....	47	39	8	21	5	26	3	-	-	-	-
6293	Gesundheits-, Umweltschutztechniker/innen ..	17	17	-	7	-	10	-	-	-	-	-
	dar. Teilzeitunterricht .....	337	307	30	166	10	131	15	30	5	10	-
	Sonstige technische Berufe .....	148	126	22	76	8	32	9	30	5	10	-
	dar. Teilzeitunterricht .....	94	91	3	94	3	-	-	-	-	-	-
	dar. Teilzeitunterricht .....	94	91	3	94	3	-	-	-	-	-	-
V	Dienstleistungsberufe .....	26 768	6 037	20 731	10 086	7 710	8 662	6 795	7 325	5 857	6 955	369
	dar. Teilzeitunterricht .....	7 639	3 177	4 462	2 479	1 308	2 156	1 291	2 309	1 494	6 955	369
7020	Verkehrsfachleute (Personen-, Fremdenver- kehr), allgemein .....	41	13	28	17	8	24	20	-	-	-	-
7045	Immobilienmakler/innen, -kaufleute .....	59	37	22	46	17	13	5	-	-	-	-
7518	Direktionsassistent(en)/innen) .....	5 310	2 907	2 403	2 055	878	1 642	779	1 133	511	480	235
	dar. Teilzeitunterricht .....	4 841	2 620	2 221	1 845	809	1 383	666	1 133	511	480	235
7744	Informatikassistent(en)/innen) o.n.A. ....	303	199	104	80	31	94	34	67	21	62	18
	dar. Teilzeitunterricht .....	303	199	104	80	31	94	34	67	21	62	18
8236	Museumsassistent(en)/innen) u. verw. Berufe ..	18	15	3	-	-	18	3	-	-	-	-
8341	Industriedesigner/-, Produktgestalter/innen dar. Teilzeitunterricht .....	60	22	38	14	14	15	3	25	16	6	5
	dar. Teilzeitunterricht .....	31	10	21	-	-	-	-	25	16	6	5
8342	Mode-, Textildesigner/innen, -gestalter/innen	115	3	112	37	35	42	41	36	36	-	-
8610	Sozialarbeiter/innen, Sozialpädagoge(n)/ innen) o.n.A. ....	16 051	1 435	14 616	5 746	5 253	5 098	4 659	5 117	4 623	90	81
	dar. Teilzeitunterricht .....	1 027	99	928	52	48	135	127	750	672	90	81
8620	Heilpädagoge(n)/innen) .....	1 055	90	965	428	386	422	387	205	192	-	-
	dar. Teilzeitunterricht .....	548	45	503	197	182	224	200	127	121	-	-
8630	Erzieher/innen o.n.A. ....	160	79	81	38	21	36	19	86	41	-	-
8660	Heilerziehungspfleger/-, Heilerzieher/innen dar. Teilzeitunterricht .....	2 080	737	1 343	811	547	707	471	535	310	27	15
	dar. Teilzeitunterricht .....	183	90	93	21	8	49	24	86	46	27	15
8667	Heilerziehungspflegehelfer/innen .....	67	34	33	50	26	17	7	-	-	-	-
	dar. Teilzeitunterricht .....	51	26	25	34	18	17	7	-	-	-	-
9140	Hotel-, Gaststättenkaufleute, allgemein ....	285	168	117	146	47	139	70	-	-	-	-
9211	Hauswirtschaftsleiter/innen .....	346	3	343	75	73	177	177	84	84	10	9
	dar. Teilzeitunterricht .....	346	3	343	75	73	177	177	84	84	10	9
9212	Hauswirtschaftler/innen .....	108	-	108	96	96	12	12	-	-	-	-
	dar. Teilzeitunterricht .....	65	-	65	65	65	-	-	-	-	-	-
	Sonstige Dienstleistungsberufe .....	710	295	415	447	278	206	108	37	23	20	6
	dar. Teilzeitunterricht .....	244	85	159	110	74	77	56	37	23	20	6
	Zusammen .....	37 123	15 443	21 680	14 478	8 091	11 668	7 059	8 820	6 015	2 157	515
	dar. Teilzeitunterricht .....	14 726	9 614	5 112	5 067	1 529	3 740	1 433	3 762	1 635	2 157	515
Rheinland-Pfalz												
I	Berufe in der Land-, Tier-, Forstwirtschaft und im Gartenbau .....	349	320	29	294	24	55	5	-	-	-	-
0311	Verwalter/innen in der Landwirtschaft .....	294	270	24	294	24	-	-	-	-	-	-
0323	Agrartechniker/innen, a.n.g. ....	19	18	1	-	-	19	1	-	-	-	-
0324	Weinbauberater/innen, -ingenieur(e)/innen), -techniker/innen .....	24	22	2	-	-	24	2	-	-	-	-
	Sonstige Berufe in der Land-, Tier-, Forst- wirtschaft und im Gartenbau .....	12	10	2	-	-	12	2	-	-	-	-
III	Fertigungsberufe .....	267	238	29	267	29	-	-	-	-	-	-
	dar. Teilzeitunterricht .....	49	49	-	49	-	-	-	-	-	-	-
	Sonstige Fertigungsberufe .....	267	238	29	267	29	-	-	-	-	-	-
	dar. Teilzeitunterricht .....	49	49	-	49	-	-	-	-	-	-	-

# Berufliche Schulen 1998/99

## 12 Schüler in Fachschulen nach Berufsklassen, Schuljahrgängen und Ländern

Klassifikation	Berufsbereich Berufsklasse	Schüler			Davon im ... Schuljahrgang							
		insges.	männl.	weibl.	1.		2.		3.		4.	
					zusam.	weibl.	zusam.	weibl.	zusam.	weibl.	zusam.	weibl.
Noch: Rheinland-Pfalz												
IV	Technische Berufe	1 952	1 802	150	789	58	583	41	250	18	330	33
	dar. Teilzeitunterricht	1 298	1 185	113	425	31	293	31	250	18	330	33
6210	Maschinen(bau)techniker/innen, allgemein	502	468	34	229	20	133	5	53	2	87	7
	dar. Teilzeitunterricht	340	320	20	132	6	68	5	53	2	87	7
6211	Karosserie- und Fahrzeugbautechniker/innen	258	257	1	100	1	68	-	57	-	33	-
	dar. Teilzeitunterricht	180	179	1	55	1	35	-	57	-	33	-
6220	Elektrotechniker/innen, allgemein	310	303	7	112	2	92	3	41	1	65	1
	dar. Teilzeitunterricht	225	218	7	84	2	35	3	41	1	65	1
6229	Andere Elektrotechniker/innen	397	389	8	148	1	116	4	54	2	79	1
	dar. Teilzeitunterricht	319	311	8	98	1	88	4	54	2	79	1
6230	Bautechniker/innen, allgemein	185	165	20	92	2	81	13	-	-	12	5
	dar. Teilzeitunterricht	35	23	12	-	-	23	7	-	-	12	5
6261	Chemotechniker/innen, Chemisch-technische Assistent(en)/innen	180	124	56	56	21	44	12	32	6	48	17
	dar. Teilzeitunterricht	180	124	56	56	21	44	12	32	6	48	17
6264	Physikotechniker/innen, Physikalisch-technische Assistent(en)/innen	6	3	3	-	-	-	-	6	3	-	-
	dar. Teilzeitunterricht	6	3	3	-	-	-	-	6	3	-	-
6271	Nahrungsmitteltechniker/innen	36	33	3	22	1	14	2	-	-	-	-
6273	Textil-, Bekleidungs-, Ledertechniker/innen	20	13	7	12	7	8	-	-	-	-	-
6274	Holz-, Papiertechniker/innen	21	20	1	8	-	13	1	-	-	-	-
6275	Glas-, Keramik-, Steintechniker/innen	24	20	4	10	3	14	1	-	-	-	-
6293	Gesundheits-, Umweltschutztechniker/innen	13	7	6	-	-	-	-	7	4	6	2
	dar. Teilzeitunterricht	13	7	6	-	-	-	-	7	4	6	2
V	Dienstleistungsberufe	8 307	1 504	6 803	3 106	2 447	2 571	2 122	2 597	2 212	33	22
	dar. Teilzeitunterricht	4 846	1 066	3 780	1 020	664	1 211	895	2 582	2 199	33	22
7020	Verkehrsfachleute (Personen-, Fremdenverkehr), allgemein	89	14	75	60	49	29	26	-	-	-	-
	dar. Teilzeitunterricht	70	10	60	41	34	29	26	-	-	-	-
7741	Datenverarbeitungsfachleute o.n.A.	38	37	1	12	-	15	-	4	1	7	-
	dar. Teilzeitunterricht	38	37	1	12	-	15	-	4	1	7	-
8341	Industriedesigner/-, Produktgestalter/innen	60	10	50	25	21	20	16	15	13	-	-
8620	Heilpädagog(en)/innen	119	19	100	39	35	17	15	63	50	-	-
	dar. Teilzeitunterricht	119	19	100	39	35	17	15	63	50	-	-
8630	Erzieher/innen o.n.A.	4 444	354	4 090	1 407	1 290	1 355	1 271	1 656	1 507	26	22
	dar. Teilzeitunterricht	1 923	196	1 727	137	106	104	92	1 656	1 507	26	22
8637	Erziehungshelfer/innen	48	7	41	48	41	-	-	-	-	-	-
	dar. Teilzeitunterricht	24	4	20	24	20	-	-	-	-	-	-
8640	Altenpfleger/innen o.n.A.	1 822	325	1 497	636	514	542	463	644	520	-	-
	dar. Teilzeitunterricht	1 206	205	1 001	20	18	542	463	644	520	-	-
8660	Heilerziehungspfleger/-, Heilerzieher/innen	438	174	264	162	104	136	84	140	76	-	-
	dar. Teilzeitunterricht	438	174	264	162	104	136	84	140	76	-	-
9140	Hotel-, Gaststättenkaufleute, allgemein	88	48	40	39	19	49	21	-	-	-	-
9211	Hauswirtschaftsleiter/innen	23	-	23	17	17	6	6	-	-	-	-
	dar. Teilzeitunterricht	23	-	23	17	17	6	6	-	-	-	-
9212	Hauswirtschaftler/innen	89	1	88	36	36	24	24	29	28	-	-
	dar. Teilzeitunterricht	89	1	88	36	36	24	24	29	28	-	-
9350	Entsorger/innen o.n.A.	28	27	1	11	-	17	1	-	-	-	-
	dar. Teilzeitunterricht	28	27	1	11	-	17	1	-	-	-	-
	Sonstige Dienstleistungsberufe	1 021	488	533	614	321	361	195	46	17	-	-
	dar. Teilzeitunterricht	888	393	495	521	294	321	184	46	17	-	-
	Ohne Berufsangabe	35	-	35	21	21	14	14	-	-	-	-
	dar. Teilzeitunterricht	35	-	35	21	21	14	14	-	-	-	-
	Zusammen	10 910	3 864	7 046	4 477	2 579	3 223	2 182	2 847	2 230	363	55
	dar. Teilzeitunterricht	6 228	2 300	3 928	1 515	716	1 518	940	2 832	2 217	363	55
Saarland												
I	Berufe in der Land-, Tier-, Forstwirtschaft und im Gartenbau	9	6	3	9	3	-	-	-	-	-	-
0510	Gärtner/innen, allgemein	9	6	3	9	3	-	-	-	-	-	-
III	Fertigungsberufe	217	201	16	128	12	89	4	-	-	-	-
	dar. Teilzeitunterricht	65	63	2	21	2	44	-	-	-	-	-
1910	Verfahrensmechaniker/innen (Metallerzeugung)	27	23	4	6	1	21	3	-	-	-	-
2730	Industriemechaniker/innen (Maschinen- u. Systemtechnik), Maschinenbaumechaniker/innen	163	153	10	95	9	68	1	-	-	-	-
	dar. Teilzeitunterricht	65	63	2	21	2	44	-	-	-	-	-
5010	Tischler/innen, allgemein	13	13	-	13	-	-	-	-	-	-	-
5110	Maler/innen und Lackierer/innen (Ausbau)	14	12	2	14	2	-	-	-	-	-	-
IV	Technische Berufe	412	391	21	195	13	169	8	18	-	30	-
	dar. Teilzeitunterricht	215	214	1	66	-	131	1	18	-	-	-
6220	Elektrotechniker/innen, allgemein	117	110	7	51	5	57	2	-	-	9	-
	dar. Teilzeitunterricht	55	54	1	16	-	39	1	-	-	-	-
6230	Bautechniker/innen, allgemein	36	22	14	24	8	12	6	-	-	-	-
6293	Gesundheits-, Umweltschutztechniker/innen	16	16	-	8	-	8	-	-	-	-	-

# Berufliche Schulen 1998/99

## 12 Schüler in Fachschulen nach Berufsklassen, Schuljahrgängen und Ländern

Klassifikation	Berufsbereich Berufsklasse	Schüler			Davon im ... Schuljahrgang							
		insges.	männl.	weibl.	1.		2.		3.		4.	
					zusam.	weibl.	zusam.	weibl.	zusam.	weibl.	zusam.	weibl.
Noch: Saarland												
6514	Industrie-, Werkmeister/innen (Metall, Fahrzeugbau) .....	207	207	-	89	-	79	-	18	-	21	-
	dar. Teilzeitunterricht .....	147	147	-	50	-	79	-	18	-	-	-
6515	Industrie-, Werkmeister/innen (Elektro, Feinmechanik, Optik) .....	36	36	-	23	-	13	-	-	-	-	-
	dar. Teilzeitunterricht .....	13	13	-	-	-	13	-	-	-	-	-
V	Dienstleistungsberufe .....	1 288	426	862	629	420	518	378	141	64	-	-
	dar. Teilzeitunterricht .....	409	240	169	190	72	124	50	95	47	-	-
7852	Technische Kaufleute, a.n.g. ....	17	17	-	17	-	-	-	-	-	-	-
	dar. Teilzeitunterricht .....	17	17	-	17	-	-	-	-	-	-	-
8610	Sozialarbeiter/innen, Sozialpädagog(en/innen) o.n.A. ....	647	59	588	312	285	335	303	-	-	-	-
8841	Diplom-Sozialwirt(e/innen) o.n.A. ....	78	27	51	31	17	24	18	23	16	-	-
	dar. Teilzeitunterricht .....	78	27	51	31	17	24	18	23	16	-	-
9010	Friseur(e/innen), allgemein .....	28	3	25	28	25	-	-	-	-	-	-
9140	Hotel-, Gaststättenkaufleute, allgemein .....	35	17	18	20	11	15	7	-	-	-	-
	dar. Teilzeitunterricht .....	35	17	18	20	11	15	7	-	-	-	-
	Sonstige Dienstleistungsberufe .....	483	303	180	221	82	144	50	118	48	-	-
	dar. Teilzeitunterricht .....	279	179	100	122	44	85	25	72	31	-	-
	Zusammen ...	1 926	1 024	902	961	448	776	390	159	64	30	-
	dar. Teilzeitunterricht .....	689	517	172	277	74	299	51	113	47	-	-
Sachsen												
I	Berufe in der Land-, Tier-, Forstwirtschaft und im Gartenbau .....	371	245	126	219	75	119	41	33	10	-	-
	dar. Teilzeitunterricht .....	38	22	16	38	16	-	-	-	-	-	-
0110	Landwirt(e/innen), allgemein .....	12	9	3	-	-	12	3	-	-	-	-
0311	Verwalter/innen in der Landwirtschaft .....	162	131	31	66	9	63	12	33	10	-	-
0323	Agrartechniker/innen, a.n.g. ....	78	37	41	53	24	25	17	-	-	-	-
0510	Gärtner/innen, allgemein .....	62	41	21	62	21	-	-	-	-	-	-
	dar. Teilzeitunterricht .....	38	22	16	38	16	-	-	-	-	-	-
0524	Techniker/innen f. Gartenbau u. Landespflege	40	23	17	21	8	19	9	-	-	-	-
	Sonstige Berufe in der Land-, Tier-, Forstwirtschaft und im Gartenbau .....	17	4	13	17	13	-	-	-	-	-	-
IV	Technische Berufe .....	1 763	1 653	110	696	34	670	37	220	18	177	21
	dar. Teilzeitunterricht .....	821	742	79	217	21	207	19	220	18	177	21
6210	Maschinen(bau)techniker/innen, allgemein ...	193	188	5	82	1	78	1	23	1	10	2
	dar. Teilzeitunterricht .....	92	88	4	33	1	26	-	23	1	10	2
6211	Karosserie- und Fahrzeugbautechniker/innen ..	61	61	-	28	-	33	-	-	-	-	-
	dar. Teilzeitunterricht .....	1	1	-	1	-	-	-	-	-	-	-
6215	Versorgungstechniker/innen .....	307	301	6	94	1	138	3	37	2	38	-
	dar. Teilzeitunterricht .....	105	100	5	-	-	30	3	37	2	38	-
6216	Konstruktionstechniker/innen (Maschinenbau), a.n.g., Schweißtechniker/innen .....	22	21	1	12	-	10	1	-	-	-	-
6220	Elektrotechniker/innen, allgemein .....	608	595	13	241	5	202	4	75	1	90	3
	dar. Teilzeitunterricht .....	396	383	13	125	5	106	4	75	1	90	3
6230	Bautechniker/innen, allgemein .....	458	387	71	183	21	151	20	85	14	39	16
	dar. Teilzeitunterricht .....	215	158	57	46	15	45	12	85	14	39	16
6250	Bergbautechniker/innen, Steiger/innen o.n.A.	27	19	8	11	3	16	5	-	-	-	-
6252	Bohr-, Erdöl-, Erdgastechniker/innen .....	11	11	-	5	-	6	-	-	-	-	-
6271	Nahrungsmitteltechniker/innen .....	20	19	1	11	1	9	-	-	-	-	-
6274	Holz-, Papiertechniker/innen .....	15	14	1	12	-	3	1	-	-	-	-
	dar. Teilzeitunterricht .....	12	12	-	12	-	-	-	-	-	-	-
6293	Gesundheits-, Umweltschutztechniker/innen ..	20	18	2	6	-	14	2	-	-	-	-
6299	Andere Techniker/innen .....	21	19	2	11	2	10	-	-	-	-	-
V	Dienstleistungsberufe .....	5 207	829	4 378	2 213	1 889	2 045	1 748	831	672	118	69
	dar. Teilzeitunterricht .....	1 722	408	1 314	611	483	447	331	546	431	118	69
6702	Betriebswirt(e/innen) im Handel o.n.A. ....	519	163	356	182	127	194	138	83	52	60	39
	dar. Teilzeitunterricht .....	450	137	313	148	104	159	118	83	52	60	39
7045	Immobilienmakler/innen, -kaufleute .....	37	14	23	11	9	15	6	11	8	-	-
	dar. Teilzeitunterricht .....	37	14	23	11	9	15	6	11	8	-	-
8610	Sozialarbeiter/innen, Sozialpädagog(en/innen) o.n.A. ....	457	126	331	173	127	178	126	106	78	-	-
	dar. Teilzeitunterricht .....	457	126	331	173	127	178	126	106	78	-	-
8620	Heilpädagog(en/innen) .....	250	9	241	153	145	57	57	40	39	-	-
	dar. Teilzeitunterricht .....	167	8	159	91	84	36	36	40	39	-	-
8630	Erzieher/innen o.n.A. ....	781	75	706	204	183	338	313	239	210	-	-
	dar. Teilzeitunterricht .....	282	27	255	77	75	-	-	205	180	-	-
8640	Altenpfleger/innen o.n.A. ....	1 868	200	1 668	1 004	893	812	735	52	40	-	-
	dar. Teilzeitunterricht .....	157	31	126	60	49	45	37	52	40	-	-
8650	Familienpfleger/innen, Dorfhelfer/innen ....	212	6	206	83	80	129	126	-	-	-	-
8660	Heilerziehungspfleger/-, Heilerzieher/innen	859	161	698	311	257	222	183	300	245	26	13
	dar. Teilzeitunterricht .....	140	50	90	51	35	14	8	49	34	26	13
8667	Heilerziehungspflegehelfer/innen .....	38	14	24	8	4	11	7	-	-	19	13
	dar. Teilzeitunterricht .....	19	6	13	-	-	-	-	-	-	19	13
9110	Gastronom(en/innen), Betriebsleiter/innen (Hotel-, Gaststättengewerbe) o.n.A. ....	131	61	70	50	30	68	36	-	-	13	4
	dar. Teilzeitunterricht .....	13	9	4	-	-	-	-	-	-	13	4
9212	Hauswirtschaftler/innen .....	14	-	14	14	14	-	-	-	-	-	-
9216	Techniker/innen für Hauswirtschaft und Ernährung .....	41	-	41	20	20	21	21	-	-	-	-
	Zusammen ...	7 341	2 727	4 614	3 128	1 998	2 834	1 826	1 084	700	295	90
	dar. Teilzeitunterricht .....	2 581	1 172	1 409	866	520	654	350	766	449	295	90



# Berufliche Schulen 1998/99

## 12 Schüler in Fachschulen nach Berufsklassen, Schuljahrgängen und Ländern

Klassifikation	Berufsbereich Berufsklasse	Schüler			Davon im ... Schuljahrgang							
		insges.	männl.	weibl.	1.		2.		3.		4.	
					zusam.	weibl.	zusam.	weibl.	zusam.	weibl.	zusam.	weibl.
Sachsen-Anhalt												
I	Berufe in der Land-, Tier-, Forstwirtschaft und im Gartenbau	381	255	126	153	50	122	35	106	41	-	-
	dar. Teilzeitunterricht	239	175	64	65	16	93	25	81	23	-	-
0311	Verwalter/innen in der Landwirtschaft	274	202	72	100	24	93	25	81	23	-	-
	dar. Teilzeitunterricht	239	175	64	65	16	93	25	81	23	-	-
0323	Agrartechniker/innen, a.n.g.	29	18	11	21	7	8	4	-	-	-	-
0524	Techniker/innen f. Gartenbau u. Landespflege	78	35	43	32	19	21	6	25	18	-	-
IV	Technische Berufe	239	204	35	80	9	57	8	61	13	41	5
	dar. Teilzeitunterricht	98	86	12	45	6	-	-	12	1	41	5
6219	Andere Techniker/innen des Maschinen-, Apparate- und Fahrzeugbaues	19	19	-	19	-	-	-	-	-	-	-
	dar. Teilzeitunterricht	19	19	-	19	-	-	-	-	-	-	-
6220	Elektrotechniker/innen, allgemein	43	41	2	9	1	-	-	12	1	22	-
	dar. Teilzeitunterricht	43	41	2	9	1	-	-	12	1	22	-
6230	Bautechniker/innen, allgemein	135	115	20	52	8	41	5	23	2	19	5
	dar. Teilzeitunterricht	36	26	10	17	5	-	-	-	-	19	5
6293	Gesundheits-, Umweltschutztechniker/innen	42	29	13	-	-	16	3	26	10	-	-
V	Dienstleistungsberufe	3 836	563	3 273	1 540	1 358	1 182	1 004	964	807	150	104
	dar. Teilzeitunterricht	961	229	732	316	257	277	216	218	155	150	104
7851	Industriekaufleute	312	101	211	79	49	86	59	89	67	58	36
	dar. Teilzeitunterricht	215	65	150	57	41	34	22	66	51	58	36
8619	Andere Sozialarbeiter/innen, Sozialpädagog(en/innen)	205	74	131	78	51	58	36	69	44	-	-
	dar. Teilzeitunterricht	205	74	131	78	51	58	36	69	44	-	-
8620	Heilpädagog(en/innen)	295	9	286	142	139	153	147	-	-	-	-
	dar. Teilzeitunterricht	230	8	222	122	120	108	102	-	-	-	-
8630	Erzieher/innen o.n.A.	392	49	343	145	134	159	136	33	28	55	45
	dar. Teilzeitunterricht	107	29	78	-	-	40	25	12	8	55	45
8640	Altenpfleger/innen o.n.A.	2 019	241	1 778	710	633	559	493	727	638	23	14
	dar. Teilzeitunterricht	96	25	71	30	22	-	-	43	35	23	14
8650	Familienpfleger/innen, Dorfhelfer/innen	86	2	84	39	39	47	45	-	-	-	-
8660	Heilerziehungspfleger/-, Heilerzieher/innen	371	50	321	230	217	99	78	28	17	14	9
	dar. Teilzeitunterricht	108	28	80	29	23	37	31	28	17	14	9
9140	Hotel-, Gaststättenkaufleute, allgemein	61	30	31	26	12	17	6	18	13	-	-
9211	Hauswirtschaftsleiter/innen	4	-	4	-	-	4	4	-	-	-	-
9212	Hauswirtschaftler/innen	9	1	8	9	8	-	-	-	-	-	-
	Sonstige Dienstleistungsberufe	82	6	76	82	76	-	-	-	-	-	-
	Zusammen	4 456	1 022	3 434	1 773	1 417	1 361	1 047	1 131	861	191	109
	dar. Teilzeitunterricht	1 298	490	808	426	279	370	241	311	179	191	109
Schleswig-Holstein												
I	Berufe in der Land-, Tier-, Forstwirtschaft und im Gartenbau	258	240	18	25	3	189	12	-	-	44	3
0110	Landwirt(e)/innen, allgemein	233	218	15	-	-	189	12	-	-	44	3
0524	Techniker/innen f. Gartenbau u. Landespflege	25	22	3	25	3	-	-	-	-	-	-
IV	Technische Berufe	725	645	80	302	36	337	32	27	4	59	8
	dar. Teilzeitunterricht	228	191	37	70	15	72	10	27	4	59	8
6210	Maschinen(bau)techniker/innen, allgemein	155	138	17	61	4	56	7	17	4	21	2
	dar. Teilzeitunterricht	88	73	15	23	4	27	5	17	4	21	2
6215	Versorgungstechniker/innen	17	17	-	-	-	17	-	-	-	-	-
6220	Elektrotechniker/innen, allgemein	171	167	4	60	3	75	-	10	-	26	1
	dar. Teilzeitunterricht	88	85	3	23	2	29	-	10	-	26	1
6230	Bautechniker/innen, allgemein	170	129	41	77	19	81	17	-	-	12	5
	dar. Teilzeitunterricht	52	33	19	24	9	16	5	-	-	12	5
6262	Lack-, Farbentechniker/innen	19	13	6	9	2	10	4	-	-	-	-
6271	Nahrungsmitteltechniker/innen	97	87	10	40	7	57	3	-	-	-	-
6274	Holz-, Papiertechniker/innen	23	23	-	15	-	8	-	-	-	-	-
6293	Gesundheits-, Umweltschutztechniker/innen	73	71	2	40	1	33	1	-	-	-	-
V	Dienstleistungsberufe	2 886	969	1 917	1 109	729	974	617	783	558	20	13
	dar. Teilzeitunterricht	390	171	219	156	86	155	96	79	37	-	-
6702	Betriebswirt(e)/innen im Handel o.n.A.	447	295	152	204	70	178	58	65	24	-	-
	dar. Teilzeitunterricht	178	106	72	83	32	60	25	35	15	-	-
7216	Schiffsbetriebstechniker/innen	38	38	-	18	-	20	-	-	-	-	-
7219	Andere naut. u. schiffsmaschinentechn. Berufe	42	42	-	27	-	15	-	-	-	-	-
8331	Bildhauer/innen, Modelleur(e)/innen	13	8	5	-	-	13	5	-	-	-	-
8360	Raumgestalter/innen, allgemein	45	27	18	22	11	23	7	-	-	-	-
8610	Sozialarbeiter/innen, Sozialpädagog(en/innen) o.n.A.	1 948	490	1 458	668	509	595	442	685	507	-	-
	dar. Teilzeitunterricht	112	59	53	34	17	39	19	39	17	-	-
8620	Heilpädagog(en/innen)	215	45	170	87	69	80	66	28	22	20	13
	dar. Teilzeitunterricht	63	6	57	21	19	42	38	-	-	-	-
9110	Gastronom(en/innen), Betriebsleiter/innen (Hotel-, Gaststättengewerbe) o.n.A.	46	23	23	25	13	21	10	-	-	-	-
9211	Hauswirtschaftsleiter/innen	92	1	91	58	57	29	29	5	5	-	-
	dar. Teilzeitunterricht	37	-	37	18	18	14	14	5	5	-	-
	Ohne Berufsangabe	45	27	18	45	18	-	-	-	-	-	-
	Zusammen	3 914	1 881	2 033	1 481	786	1 500	661	810	562	123	24
	dar. Teilzeitunterricht	618	362	256	226	101	227	106	106	41	59	8

# Berufliche Schulen 1998/99

## 12 Schüler in Fachschulen nach Berufsklassen, Schuljahrgängen und Ländern

Klas- sifi- kation	Berufsbereich Berufsklasse	Schüler			Davon im ... Schuljahrgang							
					1.		2.		3.		4.	
		insges.	männl.	weibl.	zusam.	weibl.	zusam.	weibl.	zusam.	weibl.	zusam.	weibl.
Thüringen												
IV	Technische Berufe .....	1 081	915	166	504	79	342	56	163	18	72	13
	dar. Teilzeitunterricht .....	411	352	59	123	19	53	9	163	18	72	13
6210	Maschinen(bau)techniker/innen, allgemein ...	171	163	8	88	4	31	2	52	2	-	-
	dar. Teilzeitunterricht .....	126	119	7	52	3	22	2	52	2	-	-
6211	Karosserie- und Fahrzeugbautechniker/innen ..	11	11	-	11	-	-	-	-	-	-	-
6214	Feinwerk-/-, Meß- und Prüftechniker/innen ..	102	48	54	51	28	51	26	-	-	-	-
6215	Versorgungstechniker/innen .....	121	119	2	68	-	39	-	-	-	14	2
	dar. Teilzeitunterricht .....	14	12	2	-	-	-	-	-	-	14	2
6220	Elektrotechniker/innen, allgemein .....	188	183	5	77	5	57	-	37	-	17	-
	dar. Teilzeitunterricht .....	108	103	5	45	5	9	-	37	-	17	-
6223	Elektroniktechniker/innen, a.n.g. ....	35	33	2	20	2	15	-	-	-	-	-
6230	Bautechniker/innen, allgemein .....	354	269	85	157	36	103	24	53	14	41	11
	dar. Teilzeitunterricht .....	142	99	43	26	11	22	7	53	14	41	11
6239	Andere Bautechniker/innen .....	44	38	6	23	4	21	2	-	-	-	-
6293	Gesundheits-, Umweltschutztechniker/innen ..	12	11	1	-	-	12	1	-	-	-	-
	Sonstige technische Berufe .....	43	40	3	9	-	13	1	21	2	-	-
	dar. Teilzeitunterricht .....	21	19	2	-	-	-	-	21	2	-	-
V	Dienstleistungsberufe .....	3 117	480	2 637	1 125	944	1 100	940	863	733	29	20
	dar. Teilzeitunterricht .....	1 184	190	994	379	319	478	426	298	229	29	20
7020	Verkehrsfachleute (Personen-, Fremdenver- kehr), allgemein .....	16	2	14	16	14	-	-	-	-	-	-
7518	Direktionsassistent(en/innen) .....	213	75	138	79	48	97	66	8	4	29	20
	dar. Teilzeitunterricht .....	122	36	86	50	34	35	28	8	4	29	20
8341	Industriedesigner/-, Produktgestalter/innen	95	21	74	44	31	26	24	25	19	-	-
8619	Andere Sozialarbeiter/innen, Sozialpäd- agog(en/innen) .....	363	112	251	107	76	92	62	164	113	-	-
	dar. Teilzeitunterricht .....	363	112	251	107	76	92	62	164	113	-	-
8620	Heilpädagog(en/innen) .....	692	27	665	221	214	368	353	103	98	-	-
	dar. Teilzeitunterricht .....	543	21	522	95	91	351	336	97	95	-	-
8630	Erzieher/innen o.n.A. ....	878	108	770	380	337	249	217	249	216	-	-
	dar. Teilzeitunterricht .....	103	4	99	103	99	-	-	-	-	-	-
8650	Familienpfleger/innen, Dorfhelfer/innen ....	298	4	294	103	102	51	50	144	142	-	-
8660	Heilerziehungspfleger/-, Heilerzieher/innen	468	71	397	134	108	164	148	170	141	-	-
	dar. Teilzeitunterricht .....	53	17	36	24	19	-	-	29	17	-	-
9110	Gastronom(en/innen), Betriebsleiter/innen (Hotel-, Gaststättengewerbe) o.n.A. ....	51	25	26	20	10	31	16	-	-	-	-
	Sonstige Dienstleistungsberufe .....	43	35	8	21	4	22	4	-	-	-	-
	Zusammen ...	4 198	1 395	2 803	1 629	1 023	1 442	996	1 026	751	101	33
	dar. Teilzeitunterricht .....	1 595	542	1 053	502	338	531	435	461	247	101	33

Statistisches Bundesamt, Arbeitsunterlage zur Fachserie 11, Reihe 2

# Berufliche Schulen 1998/99

## 12 Schüler in Fachschulen nach Berufsklassen, Schuljahrgängen und Ländern

Klassifikation	Berufsbereich Berufsklassen	Schüler			Davon im ... Schuljahrgang							
		insges.	männl.	weibl.	1.		2.		3.		4.	
					zusam.	weibl.	zusam.	weibl.	zusam.	weibl.	zusam.	weibl.
Deutschland												
I	Berufe in der Land-, Tier-, Forstwirtschaft und im Gartenbau .....	6 537	5 663	874	3 923	517	2 389	297	158	56	67	4
	dar. Teilzeitunterricht .....	1 313	1 108	205	563	83	633	97	94	24	23	1
0110	Landwirt(e/innen), allgemein .....	3 463	3 240	223	1 969	118	1 437	101	13	1	44	3
	dar. Teilzeitunterricht .....	781	717	64	311	29	457	34	13	1	-	-
0120	Winzer/innen, allgemein .....	23	21	2	23	2	-	-	-	-	-	-
	dar. Teilzeitunterricht .....	17	17	-	17	-	-	-	-	-	-	-
0311	Verwalter/innen in der Landwirtschaft .....	730	603	127	460	57	156	37	114	33	-	-
	dar. Teilzeitunterricht .....	239	175	64	65	16	93	25	81	23	-	-
0323	Agrartechniker/innen, a.n.g. ....	573	479	94	397	54	170	36	6	4	-	-
0324	Weinbauberater/innen, -ingenieur(e/innen), -techniker/innen .....	94	76	18	49	12	45	6	-	-	-	-
0510	Gärtner/innen, allgemein .....	874	679	195	718	157	156	38	-	-	-	-
	dar. Teilzeitunterricht .....	130	97	33	85	24	45	9	-	-	-	-
0524	Techniker/innen f. Gartenbau u. Landespflege .....	338	231	107	187	50	126	39	25	18	-	-
	dar. Teilzeitunterricht .....	36	29	7	34	5	2	2	-	-	-	-
0530	Florist(en/innen), Blumenbinder/innen, allg. ....	67	9	58	52	45	15	13	-	-	-	-
	dar. Teilzeitunterricht .....	15	2	13	-	-	15	13	-	-	-	-
0614	Forstassistent(en/innen), Forstwart(e/innen) (mittlerer Forstdienst) .....	11	11	-	-	-	11	-	-	-	-	-
	Sonstige Berufe in der Land-, Tier-, Forstwirtschaft und im Gartenbau .....	364	314	50	68	22	273	27	-	-	23	1
	dar. Teilzeitunterricht .....	95	71	24	51	9	21	14	-	-	23	1
III	Fertigungsberufe .....	4 754	4 292	462	4 007	355	705	90	42	17	-	-
	dar. Teilzeitunterricht .....	787	743	44	368	20	419	24	-	-	-	-
1011	Steinmetz(en/innen) und Steinbildhauer/innen, Restaurator(en/innen) .....	50	40	10	50	10	-	-	-	-	-	-
1121	Betonfertigteilbauer/innen, Betonstein- und Terrazzohersteller/innen o.n.A. ....	15	15	-	15	-	-	-	-	-	-	-
1210	Keramiker/innen, Töpfer/innen, allgemein ...	40	6	34	26	22	14	12	-	-	-	-
1500	Kunststoffverarbeiter/innen o.n.T. ....	10	10	-	10	-	-	-	-	-	-	-
1740	Drucker/innen o.n.A. ....	11	8	3	11	3	-	-	-	-	-	-
1780	Buchbinder/innen, allgemein .....	11	5	6	11	6	-	-	-	-	-	-
1810	Holzbearbeitungsmechaniker/innen, allgemein .....	4	1	3	-	-	4	3	-	-	-	-
1910	Verfahrensmechaniker/innen (Metallerzeugung) .....	27	23	4	6	1	21	3	-	-	-	-
2540	Metallbauer/innen, Schlosser/innen o.n.A. ...	110	109	1	93	1	17	-	-	-	-	-
	dar. Teilzeitunterricht .....	34	34	-	17	-	17	-	-	-	-	-
2671	Gas- und Wasserinstallateur(e/innen) .....	225	223	2	225	2	-	-	-	-	-	-
	dar. Teilzeitunterricht .....	11	11	-	11	-	-	-	-	-	-	-
2681	Heizungs(anlagen)bauer/innen .....	149	147	2	142	2	7	-	-	-	-	-
	dar. Teilzeitunterricht .....	7	7	-	-	-	7	-	-	-	-	-
2730	Industriemechaniker/innen (Maschinen- u. Systemtechnik), Maschinenbaumechaniker/innen .....	370	357	13	225	9	145	4	-	-	-	-
	dar. Teilzeitunterricht .....	192	187	5	71	2	121	3	-	-	-	-
2810	Kraftfahrzeugmechaniker/innen, allgemein ...	459	457	2	367	-	92	2	-	-	-	-
	dar. Teilzeitunterricht .....	170	168	2	78	-	92	2	-	-	-	-
2821	Landmaschinenmechaniker/innen .....	44	44	-	44	-	-	-	-	-	-	-
3021	Goldschmied(e/innen) .....	32	8	24	32	24	-	-	-	-	-	-
3031	Zahntechniker/innen .....	72	52	20	72	20	-	-	-	-	-	-
3041	Augenoptiker/innen .....	327	161	166	171	88	114	61	42	17	-	-
	dar. Teilzeitunterricht .....	49	24	25	15	8	34	17	-	-	-	-
3050	Musikinstrumentenbauer/innen, allgemein ....	20	19	1	20	1	-	-	-	-	-	-
3071	Orthopädiemechaniker/innen .....	27	22	5	27	5	-	-	-	-	-	-
3080	Uhrmacher/innen, allgemein .....	13	10	3	13	3	-	-	-	-	-	-
3100	Elektriker/-, Elektroinstallateur(e/innen) ..	414	412	2	358	2	56	-	-	-	-	-
	dar. Teilzeitunterricht .....	91	91	-	35	-	56	-	-	-	-	-
3151	Radio- und Fernsehtechniker/innen .....	26	26	-	26	-	-	-	-	-	-	-
3921	Konditor(en/innen) und Bäcker/innen .....	112	73	39	112	39	-	-	-	-	-	-
	dar. Teilzeitunterricht .....	20	11	9	20	9	-	-	-	-	-	-
4010	Fleischer/innen, allgemein .....	18	17	1	18	1	-	-	-	-	-	-
	dar. Teilzeitunterricht .....	7	7	-	7	-	-	-	-	-	-	-
4311	Milch(produkte)bereiter/innen .....	14	13	1	14	1	-	-	-	-	-	-
4351	Müller/innen .....	17	15	2	17	2	-	-	-	-	-	-
4410	Maurer, allgemein .....	286	284	2	227	2	59	-	-	-	-	-
	dar. Teilzeitunterricht .....	18	18	-	-	-	18	-	-	-	-	-
4420	Beton- und Stahlbetonbauer, allgemein .....	21	21	-	21	-	-	-	-	-	-	-
4610	Straßenbauer, allgemein .....	28	28	-	28	-	-	-	-	-	-	-
4801	Ausbaufacharbeiter/innen o.n.T. ....	146	144	2	146	2	-	-	-	-	-	-
4870	Zimmerer, allgemein .....	236	234	2	200	1	36	1	-	-	-	-
4910	Raumausstatter/innen, allgemein .....	42	30	12	42	12	-	-	-	-	-	-
5010	Tischler/innen, allgemein .....	473	459	14	407	12	66	2	-	-	-	-
	dar. Teilzeitunterricht .....	17	16	1	17	1	-	-	-	-	-	-
5110	Maler/innen und Lackierer/innen (Ausbau) ...	373	349	24	373	24	-	-	-	-	-	-
	Sonstige Fertigungsberufe .....	532	470	62	458	60	74	2	-	-	-	-
	dar. Teilzeitunterricht .....	171	169	2	97	-	74	2	-	-	-	-

# Berufliche Schulen 1998/99

## 12 Schüler in Fachschulen nach Berufsklassen, Schuljahren und Ländern

Klas- sifi- kation	Berufsbereich  Berufsklassen	Schüler			Davon im ... Schuljahrgang									
		insges.	männl.	weibl.	1.		2.		3.		4.			
					zusam.	weibl.	zusam.	weibl.	zusam.	weibl.	zusam.	weibl.		
Noch: Deutschland														
IV	Technische Berufe .....	33 948	31 232	2 716	14 959	1 154	12 110	893	3 496	339	3 383	330		
	dar. Teilzeitunterricht .....	17 071	15 469	1 602	6 244	559	4 046	386	3 428	327	3 353	330		
6210	Maschinen(bau)techniker/innen, allgemein .....	6 912	6 498	414	3 530	183	2 107	115	625	49	650	67		
	dar. Teilzeitunterricht .....	3 907	3 585	322	1 636	120	996	86	625	49	650	67		
6211	Karosserie- und Fahrzeugbautechniker/innen .....	693	688	5	321	5	238	-	81	-	53	-		
	dar. Teilzeitunterricht .....	295	293	2	107	2	54	-	81	-	53	-		
6212	Flugzeug-, Schiffbautechniker/innen .....	41	41	-	26	-	15	-	-	-	-	-		
6214	Feinwerktechniker/innen, Meß- und Prüf- techniker/innen .....	253	185	68	142	36	111	32	-	-	-	-		
	dar. Teilzeitunterricht .....	107	97	10	57	4	50	6	-	-	-	-		
6215	Versorgungstechniker/innen .....	1 216	1 150	66	515	25	555	26	63	6	83	9		
	dar. Teilzeitunterricht .....	293	254	39	82	16	65	8	63	6	83	9		
6216	Konstruktionstechniker/innen (Maschinenbau), a.n.g., Schweißtechniker/innen .....	370	349	21	31	-	162	3	79	10	98	8		
	dar. Teilzeitunterricht .....	177	159	18	-	-	-	-	79	10	98	8		
6218	Fertigungs-, Betriebstechniker/innen (Maschinenbau), a.n.g. ....	2 539	2 381	158	752	38	772	32	482	41	533	47		
	dar. Teilzeitunterricht .....	2 028	1 882	146	665	36	348	22	482	41	533	47		
6219	Andere Techniker/innen des Maschinen-, Apparate- und Fahrzeugbaues .....	33	32	1	26	1	7	-	-	-	-	-		
	dar. Teilzeitunterricht .....	19	19	-	19	-	-	-	-	-	-	-		
6220	Elektrotechniker/innen, allgemein .....	5 915	5 781	134	2 822	54	1 923	36	601	19	569	25		
	dar. Teilzeitunterricht .....	3 170	3 063	107	1 204	37	805	26	601	19	560	25		
6221	Energietechniker/innen .....	1 620	1 596	24	496	5	541	10	273	3	310	6		
	dar. Teilzeitunterricht .....	1 282	1 259	23	403	5	296	9	273	3	310	6		
6222	Nachrichten- und Fernmeldetechniker/innen ..	108	107	1	-	-	59	-	26	-	23	1		
	dar. Teilzeitunterricht .....	49	48	1	-	-	-	-	26	-	23	1		
6223	Elektroniktechniker/innen, a.n.g. ....	2 320	2 228	92	796	36	791	25	415	15	318	16		
	dar. Teilzeitunterricht .....	1 591	1 512	79	525	30	333	18	415	15	318	16		
6229	Andere Elektrotechniker/innen .....	903	882	21	290	6	291	6	146	6	176	3		
	dar. Teilzeitunterricht .....	707	688	19	165	4	220	6	146	6	176	3		
6230	Bautechniker/innen, allgemein .....	4 759	4 061	698	2 051	248	2 068	271	332	89	308	90		
	dar. Teilzeitunterricht .....	1 298	929	369	375	104	306	88	309	87	308	90		
6232	Bautechniker/innen im konstruktiven Ingenieurbau .....	166	160	6	89	3	72	3	-	-	5	-		
	dar. Teilzeitunterricht .....	83	80	3	52	1	26	2	-	-	5	-		
6239	Andere Bautechniker/innen .....	109	95	14	47	7	62	7	-	-	-	-		
6240	Vermessungstechniker/innen, allgemein .....	108	81	27	48	13	18	5	23	4	19	5		
	dar. Teilzeitunterricht .....	108	81	27	48	13	18	5	23	4	19	5		
6250	Bergbautechniker/innen, Steiger/innen o.n.A.	47	39	8	31	3	16	5	-	-	-	-		
6252	Bohr-, Erdöl-, Erdgastechniker/innen .....	28	28	-	5	-	23	-	-	-	-	-		
6261	Chemotechniker/innen, Chemisch-technische Assistent(en/innen) .....	949	649	300	370	117	253	73	189	64	137	46		
	dar. Teilzeitunterricht .....	912	621	291	360	115	226	66	189	64	137	46		
6262	Lack-, Farbentechniker/innen .....	195	188	27	95	13	100	14	-	-	-	-		
6263	Galvanotechniker/innen .....	35	32	3	14	2	6	-	15	1	-	-		
	dar. Teilzeitunterricht .....	15	14	1	-	-	-	-	15	1	-	-		
6264	Physikotechniker/innen, Physikalisch- technische Assistent(en/innen) .....	20	12	8	-	-	14	5	6	3	-	-		
	dar. Teilzeitunterricht .....	20	12	8	-	-	14	5	6	3	-	-		
6271	Nahrungsmitteltechniker/innen .....	451	409	42	237	22	214	20	-	-	-	-		
6272	Brau-, Brennereitechniker/innen .....	33	33	-	33	-	-	-	-	-	-	-		
6273	Textil-, Bekleidungs-, Ledertechniker/innen ..	385	135	250	252	166	133	84	-	-	-	-		
	dar. Teilzeitunterricht .....	13	10	3	13	3	-	-	-	-	-	-		
6274	Holz-, Papiertechniker/innen .....	764	738	26	383	13	381	13	-	-	-	-		
	dar. Teilzeitunterricht .....	12	12	-	12	-	-	-	-	-	-	-		
6275	Glas-, Keramik-, Steintechniker/innen .....	155	140	15	88	10	67	5	-	-	-	-		
6276	Kunststoff-, Kautschuktechniker/innen .....	181	173	8	77	6	61	-	-	-	43	2		
	dar. Teilzeitunterricht .....	114	109	5	45	3	26	-	-	-	43	2		
6278	Drucktechniker/innen .....	291	253	38	153	21	138	17	-	-	-	-		
	dar. Teilzeitunterricht .....	70	55	15	42	8	28	7	-	-	-	-		
6279	Andere Fertigungstechniker/innen .....	14	13	1	14	1	-	-	-	-	-	-		
	dar. Teilzeitunterricht .....	14	13	1	14	1	-	-	-	-	-	-		
6292	Sicherheitstechniker/innen .....	17	17	-	7	-	10	-	-	-	-	-		
6293	Gesundheits-, Umweltschutztechniker/innen ..	1 191	1 057	134	506	50	547	52	101	27	37	5		
	dar. Teilzeitunterricht .....	249	197	52	115	19	41	11	56	17	37	5		
6299	Andere Techniker/innen .....	28	26	2	18	2	10	-	-	-	-	-		
6310	Biologisch-technische Sonderfachkräfte .....	74	26	48	54	32	20	16	-	-	-	-		
	dar. Teilzeitunterricht .....	67	22	45	47	29	20	16	-	-	-	-		
6316	Sonstige landwirtschaftlich-technische Sonderfachkräfte .....	8	8	-	8	-	-	-	-	-	-	-		
6514	Industrie-, Werkmeister/innen (Metall, Fahrzeugbau) .....	283	281	2	165	2	79	-	18	-	21	-		
	dar. Teilzeitunterricht .....	147	147	-	50	-	79	-	18	-	-	-		
6515	Industrie-, Werkmeister/innen (Elektro, Feinmechanik, Optik) .....	57	57	-	32	-	25	-	-	-	-	-		
	dar. Teilzeitunterricht .....	25	25	-	-	-	25	-	-	-	-	-		
6516	Industrie-, Werkmeister/innen (Holz, Papier, Druck) .....	166	152	14	138	9	28	5	-	-	-	-		
	dar. Teilzeitunterricht .....	59	52	7	31	2	28	5	-	-	-	-		
	Sonstige technische Berufe .....	511	471	40	297	25	193	13	21	2	-	-		
	dar. Teilzeitunterricht .....	240	231	9	177	7	42	-	21	2	-	-		

# Berufliche Schulen 1998/99

## 12 Schüler in Fachschulen nach Berufsklassen, Schuljahrgängen und Ländern

Klassifikation	Berufsbereich Berufsklassen	Schüler			Davon im ... Schuljahrgang								
					1.		2.		3.		4.		
		insges.	männl.	weibl.	zusam.	weibl.	zusam.	weibl.	zusam.	weibl.	zusam.	weibl.	
Noch: Deutschland													
V	Dienstleistungsberufe	96 722	21 150	75 572	40 660	31 476	34 386	27 087	20 338	16 246	1 338	763	
	dar. Teilzeitunterricht	29 075	8 310	20 765	9 849	6 876	9 048	6 645	8 981	6 575	1 197	669	
6702	Betriebswirt(e/innen) im Handel o.n.A.	2 654	1 456	1 198	1 267	585	860	380	394	159	133	74	
	dar. Teilzeitunterricht	1 645	781	864	780	410	418	236	314	144	133	74	
6712	Großhandelskaufleute	52	39	13	34	10	18	3	-	-	-	-	
7020	Verkehrsfachleute (Personen-, Fremdenverkehr), allgemein	168	37	131	102	78	66	53	-	-	-	-	
	dar. Teilzeitunterricht	70	10	60	41	34	29	26	-	-	-	-	
7045	Immobilienmakler/innen, -kaufleute	96	51	45	57	26	28	11	11	8	-	-	
	dar. Teilzeitunterricht	37	14	23	11	9	15	6	11	8	-	-	
7211	Kapitän(e/innen), Schiffsführer/innen (Seeschifffahrt)	131	130	1	85	1	46	-	-	-	-	-	
	dar. Teilzeitunterricht	41	41	-	24	-	17	-	-	-	-	-	
7212	Nautische Schiffsoffizier(e/innen)	-	-	-	-	-	-	-	-	-	-	-	
7215	Schiffsingenieur(e/innen), technische Schiffsoffizier(e/innen) u. verw. Berufe	23	23	-	13	-	10	-	-	-	-	-	
7216	Schiffsbetriebstechniker/innen	114	113	1	81	1	33	-	-	-	-	-	
7218	Schiffsmaschinist(en/innen)	13	13	-	13	-	-	-	-	-	-	-	
7219	Andere nautische und schiffsmaschinentechnische Berufe (Küsten-, Seeschifffahrt)	42	42	-	27	-	15	-	-	-	-	-	
7518	Direktionsassistent(en/innen)	5 534	2 982	2 552	2 145	937	1 739	845	1 141	515	509	255	
	dar. Teilzeitunterricht	4 963	2 656	2 307	1 895	843	1 418	694	1 141	515	509	255	
7741	Datenverarbeitungsfachleute o.n.A.	535	499	36	260	22	264	13	4	1	7	-	
	dar. Teilzeitunterricht	38	37	1	12	-	15	-	4	1	7	-	
7744	Informatikassistent(en/innen) o.n.A.	325	221	104	102	31	94	34	67	21	62	18	
	dar. Teilzeitunterricht	303	199	104	80	31	94	34	67	21	62	18	
7801	Büroangestellte, Bürofachkräfte o.n.A.	19	1	18	19	18	-	-	-	-	-	-	
7851	Industriekaufleute	1 190	553	637	505	247	462	251	145	95	78	44	
	dar. Teilzeitunterricht	388	146	242	112	70	76	49	122	79	78	44	
7852	Technische Kaufleute, a.n.g.	17	17	-	17	-	-	-	-	-	-	-	
	dar. Teilzeitunterricht	17	17	-	17	-	-	-	-	-	-	-	
7870	Verwaltungsfachleute (mittl. Dienst), allg.	17	8	9	-	-	17	9	-	-	-	-	
	dar. Teilzeitunterricht	17	8	9	-	-	17	9	-	-	-	-	
7884	Korrespondent(en/innen)	183	5	178	105	103	78	75	-	-	-	-	
8041	Schornsteinfeger/innen	33	31	2	33	2	-	-	-	-	-	-	
8236	Museumsassistent(en/innen) u. verw. Berufe	18	15	3	-	-	18	3	-	-	-	-	
8310	Musiker/innen, allgemein	342	131	211	92	58	98	63	55	33	97	57	
8331	Bildhauer/innen, Modelleur(e/innen)	32	25	7	19	2	13	5	-	-	-	-	
8341	Industriedesigner/-, Produktgestalter/innen	366	85	281	145	113	150	115	65	48	6	5	
	dar. Teilzeitunterricht	31	10	21	-	-	-	-	25	16	6	5	
8342	Mode-, Textildesigner/innen, -gestalter/innen	181	9	172	68	62	68	65	45	45	-	-	
8360	Raumgestalter/innen, allgemein	153	108	45	71	22	82	23	-	-	-	-	
8361	Schauwerbegestalter/innen	36	9	27	20	14	16	13	-	-	-	-	
8373	Kameralisten	46	41	5	24	4	22	1	-	-	-	-	
8610	Sozialarbeiter/innen, Sozialpädagoge(n/innen) o.n.A.	19 248	2 130	17 118	6 951	6 219	6 252	5 570	5 955	5 248	90	81	
	dar. Teilzeitunterricht	1 596	284	1 312	259	192	352	272	895	767	90	81	
8619	Andere Sozialarbeiter/innen, Sozialpädagoge(n/innen)	568	186	382	185	127	150	98	233	157	-	-	
	dar. Teilzeitunterricht	568	186	382	185	127	150	98	233	157	-	-	
8620	Heilpädagoge(n/innen)	3 979	351	3 628	1 713	1 560	1 710	1 571	536	484	20	13	
	dar. Teilzeitunterricht	2 608	193	2 415	985	912	1 199	1 115	424	388	-	-	
8630	Erzieher/innen o.n.A.	23 797	3 405	20 392	9 132	7 839	8 324	7 644	5 598	4 799	143	110	
	dar. Teilzeitunterricht	3 967	614	3 353	765	645	666	521	2 417	2 101	119	86	
8637	Erziehungshelfer/innen	48	7	41	48	41	-	-	-	-	-	-	
	dar. Teilzeitunterricht	24	4	20	24	20	-	-	-	-	-	-	
8640	Altenpfleger/innen o.n.A.	16 053	2 259	13 794	7 508	6 441	5 728	4 973	2 794	2 366	23	14	
	dar. Teilzeitunterricht	4 069	630	3 439	1 203	1 022	1 417	1 226	1 426	1 177	23	14	
8650	Familienpfleger/innen, Dorfhelfer/innen	1 178	28	1 150	530	521	463	448	185	181	-	-	
	dar. Teilzeitunterricht	15	-	15	-	-	-	-	15	15	-	-	
8660	Heilerziehungspfleger/-, Heilerzieher/innen	10 142	2 973	7 169	3 985	2 905	3 497	2 459	2 552	1 745	108	60	
	dar. Teilzeitunterricht	3 746	1 376	2 370	1 017	665	1 228	770	1 393	875	108	60	
8667	Heilerziehungspflegehelfer/innen	553	230	323	506	296	28	14	-	-	19	13	
	dar. Teilzeitunterricht	70	32	38	34	18	17	7	-	-	19	13	
8746	Werklehrer/innen, Werkstattlehrer/innen	17	3	14	17	14	-	-	-	-	-	-	
8749	And. Lehrer/innen an berufsbildenden Schulen	194	48	146	79	61	79	63	36	22	-	-	
	dar. Teilzeitunterricht	109	33	76	36	27	37	27	36	22	-	-	
8841	Diplom-Sozialwirt(e/innen) o.n.A.	228	66	162	89	60	82	65	57	37	-	-	
	dar. Teilzeitunterricht	228	66	162	89	60	82	65	57	37	-	-	
9010	Friseur(e/innen), allgemein	69	12	57	69	57	-	-	-	-	-	-	
9110	Gastronom(e/innen), Betriebsleiter/innen (Hotel-, Gaststättengewerbe) o.n.A.	320	167	153	187	87	120	62	-	-	13	4	
	dar. Teilzeitunterricht	26	11	15	13	11	-	-	-	-	13	4	
9140	Hotel-, Gaststättenkaufleute, allgemein	1 736	979	757	899	390	819	354	18	13	-	-	
	dar. Teilzeitunterricht	57	33	24	20	11	37	13	-	-	-	-	
9211	Hauswirtschaftsleiter/innen	890	21	869	381	364	410	407	89	89	10	9	
	dar. Teilzeitunterricht	612	3	609	226	224	287	287	89	89	10	9	
9212	Hauswirtschaftler/innen	2 216	73	2 143	1 228	1 184	946	918	42	41	-	-	
	dar. Teilzeitunterricht	2 011	72	1 939	1 067	1 024	902	874	42	41	-	-	
9216	Techniker/innen für Hauswirtschaft und Ernährung	123	13	110	63	50	60	60	-	-	-	-	
9340	Gebäudereiniger/innen, allgemein	14	13	1	14	1	-	-	-	-	-	-	
9350	Entsorger/innen o.n.A.	54	51	3	37	2	17	1	-	-	-	-	
	dar. Teilzeitunterricht	54	51	3	37	2	17	1	-	-	-	-	
	Sonstige Dienstleistungsberufe	2 934	1 450	1 484	1 711	921	887	418	316	139	20	6	
	dar. Teilzeitunterricht	1 806	844	962	941	519	575	315	270	122	20	6	
	Ohne Berufsangabe	89	27	62	75	48	14	14	-	-	-	-	
	dar. Teilzeitunterricht	44	-	44	30	30	14	14	-	-	-	-	
	Insgesamt	142 050	62 364	79 686	63 624	33 550	49 604	28 381	24 034	16 658	4 788	1 097	
	dar. Teilzeitunterricht	48 290	25 630	22 660	17 054	7 568	14 160	7 166	12 503	6 926	4 573	1 000	

Statistisches Bundesamt, Arbeitsunterlage zur Fachserie 11, Reihe 2

**Berufliche Schulen 1998/99**

**13 Schulentlassene aus Fachschulen des Schuljahres 1997/98 mit bestandener Abschußprüfung  
nach Berufsklassen, rechtlichem Status der Schulen und Ländern**

Klassifizierung	Berufsbereich Berufsklasse	Schulentlassene			Davon aus					
					öffentlichen Schulen			privaten Schulen		
		insges.	männlich	weiblich	zusammen	männlich	weiblich	zusammen	männlich	weiblich
Baden-Württemberg										
I	Berufe in der Land-, Tier-, Forstwirtschaft und im Gartenbau	392	335	57	392	335	57	-	-	-
0110	Landwirt(e/innen), allgemein	268	246	22	268	246	22	-	-	-
0120	Winzer/innen, allgemein	11	9	2	11	9	2	-	-	-
0323	Agrartechniker/innen, a.n.g.	10	9	1	10	9	1	-	-	-
0324	Weinbaubereiter/innen, -ingenieur(e/innen), -techniker/innen	13	11	2	13	11	2	-	-	-
0510	Gärtner/innen, allgemein	27	24	3	27	24	3	-	-	-
0524	Techniker/innen f. Gartenbau u. Landespflege	43	33	10	43	33	10	-	-	-
0530	Florist(en/innen), Blumenbinder/innen, allg.	20	3	17	20	3	17	-	-	-
III	Fertigungsberufe	2 218	2 033	185	2 058	1 921	137	160	112	48
1011	Steinmetz(en/innen) und Steinbildhauer/innen, Restaurator(en/innen)	15	12	3	15	12	3	-	-	-
1121	Betonfertigteilbauer/innen, Betonstein- und Terrazzohersteller/innen o.n.A.	11	11	-	11	11	-	-	-	-
1210	Keramiker/innen, Töpfer/innen, allgemein	16	3	13	16	3	13	-	-	-
1500	Kunststoffverarbeiter/innen o.n.T.	12	12	-	12	12	-	-	-	-
1740	Drucker/innen o.n.A.	10	10	-	10	10	-	-	-	-
2540	Metallbauer/innen, Schlosser/innen o.n.A.	56	56	-	56	56	-	-	-	-
2671	Gas- und Wasserinstallateur(e/innen)	124	121	3	124	121	3	-	-	-
2681	Heizungs(anlagen)bauer/innen	51	51	-	51	51	-	-	-	-
2730	Industriemechaniker/innen (Maschinen- u. Systemtechnik), Maschinenbaumechaniker/innen	97	96	1	97	96	1	-	-	-
2810	Kraftfahrzeugmechaniker/innen, allgemein	296	296	-	296	296	-	-	-	-
2821	Landmaschinenmechaniker/innen	29	29	-	29	29	-	-	-	-
2900	Werkzeugmechaniker/innen, Werkzeugmacher/innen o.n.F.	7	7	-	7	7	-	-	-	-
3021	Goldschmied(e/innen)	22	6	16	22	6	16	-	-	-
3031	Zahn techniker/innen	9	7	2	9	7	2	-	-	-
3041	Augenoptiker/innen	105	61	44	-	-	-	105	61	44
3050	Musikinstrumentenbauer/innen, allgemein	15	15	-	15	15	-	-	-	-
3071	Orthopädiemechaniker/innen	13	13	-	13	13	-	-	-	-
3100	Elektriker/-, Elektroinstallateur(e/innen)	195	195	-	195	195	-	-	-	-
3151	Radio- und Fernseh techniker/innen	5	5	-	5	5	-	-	-	-
3921	Konditor(en/innen) und Bäcker/innen	103	69	34	81	51	30	22	18	4
4010	Fleischer/innen, allgemein	27	24	3	27	24	3	-	-	-
4351	Müller/innen	15	13	2	15	13	2	-	-	-
4410	Maurer, allgemein	113	113	-	113	113	-	-	-	-
4801	Ausbaufacharbeiter/innen o.n.T.	148	145	3	115	112	3	33	33	-
4870	Zimmerer, allgemein	110	109	1	110	109	1	-	-	-
4910	Raumausstatter/innen, allgemein	45	35	10	45	35	10	-	-	-
5010	Tischler/innen, allgemein	202	196	6	202	196	6	-	-	-
5110	Maler/innen und Lackierer/innen (Ausbau)	210	195	15	210	195	15	-	-	-
	Sonstige Fertigungsberufe	157	128	29	157	128	29	-	-	-
IV	Technische Berufe	2 383	2 254	129	2 177	2 055	122	206	199	7
6210	Maschinen(bau)techniker/innen, allgemein	139	136	3	123	120	3	16	16	-
6214	Feinwerk-/ , Maß- und Prüf techniker/innen	33	32	1	33	32	1	-	-	-
6215	Versorgungstechniker/innen	98	94	4	89	86	3	9	8	1
6216	Konstruktionstechniker/innen (Maschinenbau), a.n.g., Schweiß techniker/innen	226	218	8	215	207	8	11	11	-
6218	Fertigungs-, Betriebstechniker/innen (Maschinenbau), a.n.g.	532	518	14	507	493	14	25	25	-
6221	Energietechniker/innen	181	179	2	181	179	2	-	-	-
6222	Nachrichten- und Fernmeldetechniker/innen	15	14	1	15	14	1	-	-	-
6223	Elektroniktechniker/innen, a.n.g.	331	326	5	318	313	5	13	13	-
6229	Andere Elektrotechniker/innen	19	19	-	-	-	-	19	19	-
6230	Bautechniker/innen, allgemein	230	201	29	204	175	29	26	26	-
6261	Chemotechniker/innen, Chemisch-technische Assistent(en/innen)	29	15	14	29	15	14	-	-	-
6262	Lack-, Farbentechniker/innen	13	13	-	13	13	-	-	-	-
6263	Galvanotechniker/innen	13	13	-	13	13	-	-	-	-
6271	Nahrungsmitteltechniker/innen	20	18	2	20	18	2	-	-	-
6273	Textil-, Bekleidungs-, Ledertechniker/innen	32	24	8	13	5	8	19	19	-
6274	Holz-, Papiertechniker/innen	64	62	2	64	62	2	-	-	-
6276	Kunststoff-, Kautschuktechniker/innen	8	8	-	8	8	-	-	-	-
6278	Drucktechniker/innen	45	40	5	45	40	5	-	-	-
6279	Andere Fertigungstechniker/innen	9	9	-	9	9	-	-	-	-
6293	Gesundheits-, Umweltschutztechniker/innen	56	53	3	35	34	1	21	19	2
6310	Biologisch-technische Sonderfachkräfte	24	10	14	24	10	14	-	-	-
6514	Industrie-, Werkmeister/innen (Metall, Fahrzeugbau)	47	46	1	47	46	1	-	-	-
6516	Industrie-, Werkmeister/innen (Holz, Papier, Druck)	148	138	10	101	95	6	47	43	4
	Sonstige technische Berufe	71	68	3	71	68	3	-	-	-
V	Dienstleistungsberufe	2 639	1 249	1 390	1 006	407	599	1 633	842	791
7741	Datenverarbeitungsfachleute o.n.A.	122	117	5	10	9	1	112	108	4
8041	Industriekaufleute	417	231	186	183	108	75	234	123	111
8331	Schornsteinfeger/innen	12	10	2	12	10	2	-	-	-
8341	Bildhauer/innen, Modelleur(e/innen)	17	15	2	17	15	2	-	-	-
8342	Industriedesigner/-, Produktgestalter/innen	10	2	8	10	2	8	-	-	-
8342	Mode-, Textildesigner/innen, -gestalter/innen	9	1	8	9	1	8	-	-	-
8360	Raumgestalter/innen	55	43	12	55	43	12	-	-	-
8361	Schauwerbegestalter/innen	19	1	18	19	1	18	-	-	-

**13 Schulentlassene aus Fachschulen des Schuljahres 1997/98 mit bestandener Abschlusßprüfung  
nach Berufsklassen, rechtlichem Status der Schulen und Ländern**

Statistisches Bundesamt, Arbeitsunterlage zur Fachserie 11, Reihe 2

# Berufliche Schulen 1998/99

## 13 Schulentlassene aus Fachschulen des Schuljahres 1997/98 mit bestandener Abschlußprüfung nach Berufsklassen, rechtlichem Status der Schulen und Ländern

Klassifizierung	Berufsbereich Berufsklasse	Schulentlassene			Davon aus					
					öffentlichen Schulen			privaten Schulen		
		insges.	männlich	weiblich	zusammen	männlich	weiblich	zusammen	männlich	weiblich
Noch: Bayern										
V	Dienstleistungsberufe .....	4 035	918	3 117	1 024	194	830	3 011	724	2 287
6712	Großhandelskaufleute .....	32	24	8	22	17	5	10	7	3
7518	Direktionsassistent(en/innen) .....	14	1	13	-	-	-	14	1	13
7741	Datenverarbeitungsfachleute o.n.A. ....	91	80	11	60	50	10	31	30	1
8341	Industriedesigner/-, Produktgestalter/innen	16	8	8	16	8	8	-	-	-
8640	Altenpfleger/innen o.n.A. ....	1 986	279	1 707	237	36	201	1 749	243	1 506
8650	Familienpfleger/innen, Dorfhelfer/innen ....	92	-	92	-	-	-	92	-	92
8660	Heilerziehungspfleger/-, Heilerzieher/innen	620	244	376	-	-	-	620	244	376
8667	Heilerziehungspflegehelfer/innen .....	336	127	209	-	-	-	336	127	209
8746	Werklehrer/innen, Werkstattlehrer/innen ....	15	3	12	15	3	12	-	-	-
8749	And. Lehrer/innen an berufsbildenden Schulen	86	18	68	-	-	-	86	18	68
9010	Friseur(e/innen), allgemein .....	69	6	63	69	6	63	-	-	-
9140	Hotel-, Gaststättenkaufleute, allgemein ....	143	80	63	70	26	44	73	54	19
9212	Hauswirtschaftler/innen .....	484	20	464	484	20	464	-	-	-
9216	Techniker/innen für Hauswirtschaft und Ernährung .....	21	-	21	21	-	21	-	-	-
	Sonstige Dienstleistungsberufe .....	30	28	2	30	28	2	-	-	-
	Zusammen ...	8 612	5 097	3 515	4 629	3 459	1 170	3 983	1 638	2 345
Berlin										
I	Berufe in der Land-, Tier-, Forstwirtschaft und im Gartenbau .....	59	50	9	59	50	9	-	-	-
0524	Techniker/innen f. Gartenbau u. Landespflege	59	50	9	59	50	9	-	-	-
IV	Technische Berufe .....	347	308	39	347	308	39	-	-	-
6210	Maschinen(bau)techniker/innen, allgemein ...	57	54	3	57	54	3	-	-	-
6215	Versorgungstechniker/innen .....	32	27	5	32	27	5	-	-	-
6220	Elektrotechniker/innen, allgemein .....	120	116	4	120	116	4	-	-	-
6223	Elektroniktechniker/innen, a.n.g. ....	16	9	7	16	9	7	-	-	-
6230	Bautechniker/innen, allgemein .....	50	46	4	50	46	4	-	-	-
6262	Lack-, Farbentechniker/innen .....	13	12	1	13	12	1	-	-	-
6271	Nahrungsmitteltechniker/innen .....	11	11	-	11	11	-	-	-	-
6293	Gesundheits-, Umweltschutztechniker/innen ..	48	33	15	48	33	15	-	-	-
V	Dienstleistungsberufe .....	1 793	370	1 423	963	202	761	830	168	662
7884	Korrespondent(en/innen) .....	56	1	55	56	1	55	-	-	-
8373	Kameraleute .....	22	16	6	22	16	6	-	-	-
8620	Heilpädagog(en/innen) .....	92	7	85	73	5	68	19	2	17
8630	Erzieher/innen o.n.A. ....	746	129	617	486	72	414	260	57	203
8640	Altenpfleger/innen o.n.A. ....	588	113	475	142	32	110	446	81	365
8650	Familienpfleger/innen, Dorfhelfer/innen ....	28	3	25	17	3	14	11	-	11
8660	Heilerziehungspfleger/-, Heilerzieher/innen	144	41	103	69	25	44	75	16	59
9110	Gastronom(en/innen), Betriebsleiter/innen (Hotel-, Gaststättengewerbe) o.n.A. ....	19	12	7	-	-	-	19	12	7
9140	Hotel-, Gaststättenkaufleute, allgemein ....	98	48	50	98	48	50	-	-	-
	Zusammen ...	2 199	728	1 471	1 369	560	809	830	168	662
Brandenburg										
IV	Technische Berufe .....	101	83	18	101	83	18	-	-	-
6216	Konstruktionstechniker/innen (Maschinenbau), a.n.g., Schweißtechniker/innen .....	7	7	-	7	7	-	-	-	-
6220	Elektrotechniker/innen, allgemein .....	11	11	-	11	11	-	-	-	-
6230	Bautechniker/innen, allgemein .....	69	55	14	69	55	14	-	-	-
	Sonstige technische Berufe .....	14	10	4	14	10	4	-	-	-
V	Dienstleistungsberufe .....	1 033	99	934	542	45	497	491	54	437
8620	Heilpädagog(en/innen) .....	240	7	233	27	-	27	213	7	206
8630	Erzieher/innen o.n.A. ....	324	28	296	315	25	290	9	3	6
8640	Altenpfleger/innen o.n.A. ....	170	18	152	92	9	83	78	9	69
8650	Familienpfleger/innen, Dorfhelfer/innen ....	37	-	37	-	-	-	37	-	37
8660	Heilerziehungspfleger/-, Heilerzieher/innen	262	46	216	108	11	97	154	35	119
	Zusammen ...	1 134	182	952	643	128	515	491	54	437
Bremen										
IV	Technische Berufe .....	101	99	2	10	10	-	91	89	2
6210	Maschinen(bau)techniker/innen, allgemein ...	28	27	1	-	-	-	28	27	1
6220	Elektrotechniker/innen, allgemein .....	32	32	-	10	10	-	22	22	-
6271	Nahrungsmitteltechniker/innen .....	17	16	1	-	-	-	17	16	1
6293	Gesundheits-, Umweltschutztechniker/innen ..	24	24	-	-	-	-	24	24	-



# Berufliche Schulen 1998/99

## 13 Schulentlassene aus Fachschulen des Schuljahres 1997/98 mit bestandener Abschlusßprüfung nach Berufsklassen, rechtlichem Status der Schulen und Ländern

Klassifikation	Berufsbereich Berufsklasse	Schulentlassene			Davon aus					
					öffentlichen Schulen			privaten Schulen		
		insges.	männlich	weiblich	zusammen	männlich	weiblich	zusammen	männlich	weiblich
Noch: Bremen										
V	Dienstleistungsberufe .....	256	35	221	237	22	215	19	13	6
7211	Kapitän(e/innen), Schiffsführer/innen (Seeschifffahrt) .....	5	5	-	-	-	-	5	5	-
7216	Schiffsbetriebstechniker/innen .....	1	1	-	-	-	-	1	1	-
7870	Verwaltungsfachleute (mittl. Dienst), allg. ....	13	7	6	-	-	-	13	7	6
8630	Erzieher/innen o.n.A. ....	237	22	215	237	22	215	-	-	-
	Zusammen ...	367	134	223	247	32	215	110	102	8
Hamburg										
I	Berufe in der Land-, Tier-, Forstwirtschaft und im Gartenbau .....	26	16	10	26	16	10	-	-	-
0323	Agrartechniker/innen, a.n.g. ....	26	16	10	26	16	10	-	-	-
III	Fertigungsberufe .....	50	47	3	50	47	3	-	-	-
3080	Uhrmacher/innen, allgemein .....	15	14	1	15	14	1	-	-	-
5110	Maler/innen und Lackierer/innen (Ausbau) ...	35	33	2	35	33	2	-	-	-
IV	Technische Berufe .....	245	229	16	153	139	14	92	90	2
6210	Maschinen(bau)techniker/innen, allgemein ...	34	34	-	30	30	-	4	4	-
6211	Karosserie- und Fahrzeugbautechniker/innen ..	11	11	-	11	11	-	-	-	-
6220	Elektrotechniker/innen, allgemein .....	31	31	-	31	31	-	-	-	-
6230	Bautechniker/innen, allgemein .....	103	97	6	35	31	4	68	66	2
6274	Holz-, Papiertechniker/innen .....	16	13	3	16	13	3	-	-	-
6293	Gesundheits-, Umweltschutztechniker/innen ..	50	43	7	30	23	7	20	20	-
V	Dienstleistungsberufe .....	1 077	297	780	908	263	645	169	34	135
8342	Mode-, Textildesigner/innen, -gestalter/innen	10	3	7	10	3	7	-	-	-
8610	Sozialarbeiter/innen, Sozialpädagogen(en/innen) o.n.A. ....	48	3	45	-	-	-	48	3	45
8630	Erzieher/innen o.n.A. ....	651	118	533	651	118	533	-	-	-
8640	Altenpfleger/innen o.n.A. ....	75	13	62	-	-	-	75	13	62
8660	Heilerziehungspfleger/-, Heilerzieher/innen	46	18	28	-	-	-	46	18	28
8746	Werklehrer/innen, Werkstattelehrer/innen ....	8	3	5	8	3	5	-	-	-
9140	Hotel-, Gaststättenkaufleute, allgemein ....	67	41	26	67	41	26	-	-	-
9211	Hauswirtschaftsleiter/innen .....	18	1	17	18	1	17	-	-	-
	Sonstige Dienstleistungsberufe .....	154	97	57	154	97	57	-	-	-
	Zusammen ...	1 398	589	809	1 137	465	672	261	124	137
Hessen										
I	Berufe in der Land-, Tier-, Forstwirtschaft und im Gartenbau .....	99	91	8	99	91	8	-	-	-
0110	Landwirt(e/innen), allgemein .....	12	12	-	12	12	-	-	-	-
0323	Agrartechniker/innen, a.n.g. ....	26	25	1	26	25	1	-	-	-
0510	Gärtner/innen, allgemein .....	56	49	7	56	49	7	-	-	-
0524	Techniker/innen f. Gartenbau u. Landespflege	5	5	-	5	5	-	-	-	-
III	Fertigungsberufe .....	16	16	-	16	16	-	-	-	-
5110	Maler/innen und Lackierer/innen (Ausbau) ...	16	16	-	16	16	-	-	-	-
IV	Technische Berufe .....	1 182	1 087	95	1 153	1 062	91	29	25	4
6210	Maschinen(bau)techniker/innen, allgemein ...	378	370	8	378	370	8	-	-	-
6211	Karosserie- und Fahrzeugbautechniker/innen ..	8	8	-	8	8	-	-	-	-
6215	Versorgungstechniker/innen .....	15	14	1	15	14	1	-	-	-
6220	Elektrotechniker/innen, allgemein .....	364	361	3	364	361	3	-	-	-
6230	Bautechniker/innen, allgemein .....	127	109	18	127	109	18	-	-	-
6261	Chemotechniker/innen, Chemisch-technische Assistent(en/innen) .....	50	27	23	43	24	19	7	3	4
6262	Lack-, Farbentechniker/innen .....	12	10	2	12	10	2	-	-	-
6271	Nahrungsmitteltechniker/innen .....	14	13	1	14	13	1	-	-	-
6273	Textil-, Bekleidungs-, Ledertechniker/innen	16	2	14	16	2	14	-	-	-
6274	Holz-, Papiertechniker/innen .....	26	24	2	26	24	2	-	-	-
6275	Glas-, Keramik-, Steintechniker/innen .....	9	8	1	9	8	1	-	-	-
6276	Kunststoff-, Kautschuktechniker/innen .....	5	5	-	5	5	-	-	-	-
6278	Drucktechniker/innen .....	27	23	4	27	23	4	-	-	-
6293	Gesundheits-, Umweltschutztechniker/innen ..	82	78	4	82	78	4	-	-	-
6310	Biologisch-technische Sonderfachkräfte .....	20	6	14	20	6	14	-	-	-
6316	Sonst. milchwirtschaftliche-technische Sonderfachkräfte .....	7	7	-	7	7	-	-	-	-
	Sonstige technische Berufe .....	22	22	-	-	-	-	22	22	-
V	Dienstleistungsberufe .....	2 094	446	1 648	1 578	397	1 181	516	49	467
6702	Betriebswirt(e/innen) im Handel o.n.A. ....	289	184	105	289	184	105	-	-	-
8310	Musiker/innen, allgemein .....	53	25	28	53	25	28	-	-	-
8341	Industriedesigner/-, Produktgestalter/innen	27	6	21	27	6	21	-	-	-
8620	Heilpädagog(en/innen) .....	50	10	40	21	2	19	29	8	21
8630	Erzieher/innen o.n.A. ....	1 568	186	1 382	1 081	145	936	487	41	446
8650	Familienpfleger/innen, Dorfhelfer/innen ....	43	1	42	43	1	42	-	-	-
9140	Hotel-, Gaststättenkaufleute, allgemein ....	55	28	27	55	28	27	-	-	-
9216	Techniker/innen für Hauswirtschaft und Ernährung .....	9	6	3	9	6	3	-	-	-
	Zusammen ...	3 391	1 640	1 751	2 846	1 566	1 280	545	74	471

# Berufliche Schulen 1998/99

13 Schulentlassene aus Fachschulen des Schuljahres 1997/98 mit bestandener Abschlußprüfung  
nach Berufsklassen, rechtlichem Status der Schulen und Ländern

Klas- sifi- kation	Berufsbereich  Berufsklasse	Schulentlassene			Davon aus					
					öffentlichen Schulen			privaten Schulen		
		insges.	männlich	weiblich	zusammen	männlich	weiblich	zusammen	männlich	weiblich
Mecklenburg-Vorpommern										
I	Berufe in der Land-, Tier-, Forstwirtschaft und im Gartenbau .....	103	81	22	103	81	22	-	-	-
0110	Landwirt(e/innen), allgemein .....	43	37	6	43	37	6	-	-	-
0323	Agrartechniker/innen, a.n.g. ....	13	8	5	13	8	5	-	-	-
0510	Gärtner/innen, allgemein .....	32	22	10	32	22	10	-	-	-
	Sonstige Berufe in der Land-, Tier-, Forstwirtschaft und im Gartenbau .....	15	14	1	15	14	1	-	-	-
IV	Technische Berufe .....	75	71	4	43	39	4	32	32	-
6210	Maschinen(bau)techniker/innen, allgemein ...	7	7	-	7	7	-	-	-	-
6230	Bautechniker/innen, allgemein .....	60	56	4	36	32	4	24	24	-
6293	Gesundheits-, Umweltschutztechniker/innen ..	8	8	-	-	-	-	8	8	-
V	Dienstleistungsberufe .....	601	126	475	558	114	444	43	12	31
6702	Betriebswirt(e/innen) im Handel o.n.A. ....	96	29	67	81	21	60	15	8	7
7211	Kapitän(e/innen), Schiffsführer/innen (Seeschifffahrt) .....	32	31	1	32	31	1	-	-	-
7216	Schiffsbetriebstechniker/innen .....	7	7	-	7	7	-	-	-	-
7218	Schiffsmaschinist(en/innen) .....	16	16	-	16	16	-	-	-	-
8630	Erzieher/innen o.n.A. ....	265	26	239	247	24	223	18	2	16
8660	Heilerziehungspfleger/-, Heilerzieher/innen	185	17	168	175	15	160	10	2	8
	Zusammen ...	779	278	501	704	234	470	75	44	31
Niedersachsen										
I	Berufe in der Land-, Tier-, Forstwirtschaft und im Gartenbau .....	689	601	88	689	601	88	-	-	-
0110	Landwirt(e/innen), allgemein .....	340	324	16	340	324	16	-	-	-
0323	Agrartechniker/innen, a.n.g. ....	18	15	3	18	15	3	-	-	-
0510	Gärtner/innen, allgemein .....	132	109	23	132	109	23	-	-	-
0530	Florist(en/innen), Blumenbinder/innen, allg. Sonstige Berufe in der Land-, Tier-, Forstwirtschaft und im Gartenbau .....	21	1	20	21	1	20	-	-	-
		178	152	26	178	152	26	-	-	-
IV	Technische Berufe .....	1 316	1 251	65	1 053	994	59	263	257	6
6210	Maschinen(bau)techniker/innen, allgemein ...	319	302	17	250	235	15	69	67	2
6211	Karosserie- und Fahrzeugbautechniker/innen ..	26	26	-	26	26	-	-	-	-
6214	Feinwerk-/,-, Meß- und Prüftechniker/innen ..	112	112	-	99	99	-	13	13	-
6215	Versorgungstechniker/innen .....	40	40	-	40	40	-	-	-	-
6219	Andere Techniker/innen des Maschinen-, Apparate- und Fahrzeugbaues .....	8	8	-	8	8	-	-	-	-
6220	Elektrotechniker/innen, allgemein .....	297	296	1	259	258	1	38	38	-
6230	Bautechniker/innen, allgemein .....	182	159	23	110	88	22	72	71	1
6232	Bautechniker/innen im konstruktiven Ingenieurbau .....	32	31	1	32	31	1	-	-	-
6252	Bohr-, Erdöl-, Erdgastechniker/innen .....	18	18	-	-	-	-	18	18	-
6262	Lack-, Farbentechniker/innen .....	26	20	6	26	20	6	-	-	-
6271	Nahrungsmitteltechniker/innen .....	14	12	2	14	12	2	-	-	-
6274	Holz-, Papiertechniker/innen .....	57	55	2	57	55	2	-	-	-
6275	Glas-, Keramik-, Steintechniker/innen .....	14	12	2	14	12	2	-	-	-
6293	Gesundheits-, Umweltschutztechniker/innen ..	114	107	7	61	57	4	53	50	3
6310	Biologisch-technische Sonderfachkräfte .....	4	3	1	4	3	1	-	-	-
	Sonstige technische Berufe .....	53	50	3	53	50	3	-	-	-
V	Dienstleistungsberufe .....	4 539	863	3 676	2 345	418	1 927	2 194	445	1 749
6702	Betriebswirt(e/innen) im Handel o.n.A. ....	236	182	54	123	102	21	113	80	33
7211	Kapitän(e/innen), Schiffsführer/innen (Seeschifffahrt) .....	68	68	-	68	68	-	-	-	-
7216	Schiffsbetriebstechniker/innen .....	47	47	-	47	47	-	-	-	-
7218	Schiffsmaschinist(en/innen) .....	8	8	-	8	8	-	-	-	-
8620	Heilpädagog(en/innen) .....	143	15	128	64	4	60	79	11	68
8630	Erzieher/innen o.n.A. ....	2 025	185	1 840	1 430	112	1 318	595	73	522
8640	Altenpfleger/innen o.n.A. ....	1 534	211	1 323	418	44	374	1 116	167	949
8650	Familienpfleger/innen, Dorfhelfer/innen ....	62	2	60	58	2	56	4	-	4
8660	Heilerziehungspfleger/-, Heilerzieher/innen	274	99	175	40	2	38	234	97	137
9140	Hotel-, Gaststättenkaufleute, allgemein ....	56	30	26	23	13	10	33	17	16
9211	Hauswirtschaftsleiter/innen .....	70	-	70	50	-	50	20	-	20
	Sonstige Dienstleistungsberufe .....	16	16	-	16	16	-	-	-	-
	Zusammen ...	6 544	2 715	3 829	4 087	2 013	2 074	2 457	702	1 755

# Berufliche Schulen 1998/99

## 13 Schulentlassene aus Fachschulen des Schuljahres 1997/98 mit bestandener Abschlußprüfung nach Berufsklassen, rechtlichem Status der Schulen und Ländern

Klas- sifi- kation	Berufsbereich  Berufsklasse	Schulentlassene			Davon aus					
					öffentlichen Schulen			privaten Schulen		
		insges.	männlich	weiblich	zusammen	männlich	weiblich	zusammen	männlich	weiblich
Nordrhein-Westfalen										
I	Berufe in der Land-, Tier-, Forstwirtschaft und im Gartenbau .....	673	584	89	673	584	89	-	-	-
0110	Landwirt(e/innen), allgemein .....	381	358	23	381	358	23	-	-	-
0510	Gärtner/innen, allgemein .....	292	226	66	292	226	66	-	-	-
III	Fertigungsberufe .....	77	29	48	-	-	-	77	29	48
3041	Augenoptiker/innen .....	77	29	48	-	-	-	77	29	48
IV	Technische Berufe .....	3 451	3 243	208	2 880	2 693	187	571	550	21
6210	Maschinen(bau)techniker/innen, allgemein ...	230	221	9	209	200	9	21	21	-
6211	Karosserie- und Fahrzeugbautechniker/innen ..	116	115	1	51	50	1	65	65	-
6212	Flugzeug-, Schiffbautechniker/innen .....	7	7	-	7	7	-	-	-	-
6215	Versorgungstechniker/innen .....	126	123	3	73	71	2	53	52	1
6218	Fertigungs-, Betriebstechniker/innen (Maschinenbau), a.n.g. ....	602	568	34	538	510	28	64	58	6
6220	Elektrotechniker/innen, allgemein .....	173	172	1	161	160	1	12	12	-
6221	Energietechniker/innen .....	490	484	6	461	455	6	29	29	-
6223	Elektroniktechniker/innen, a.n.g. ....	423	413	10	298	291	7	125	122	3
6229	Andere Elektrotechniker/innen .....	106	105	1	95	94	1	11	11	-
6230	Bautechniker/innen, allgemein .....	260	219	41	191	154	37	69	65	4
6239	Andere Bautechniker/innen .....	24	17	7	24	17	7	-	-	-
6240	Vermessungstechniker/innen, allgemein .....	20	17	3	20	17	3	-	-	-
6250	Bergbautechniker/innen, Steiger/innen o.n.A.	36	36	-	21	21	-	15	15	-
6261	Chemotechniker/innen, Chemisch-technische Assistent(en/innen) .....	276	228	48	244	201	43	32	27	5
6263	Galvanotechniker/innen .....	31	31	-	31	31	-	-	-	-
6271	Nahrungsmitteltechniker/innen .....	16	14	2	-	-	-	16	14	2
6273	Textil-, Bekleidungs-, Ledertechniker/innen	28	7	21	28	7	21	-	-	-
6274	Holz-, Papiertechniker/innen .....	124	122	2	124	122	2	-	-	-
6275	Glas-, Keramik-, Steintechniker/innen .....	6	6	-	6	6	-	-	-	-
6276	Kunststoff-, Kautschuktechniker/innen .....	42	39	3	42	39	3	-	-	-
6278	Drucktechniker/innen .....	28	24	4	28	24	4	-	-	-
6292	Sicherheitstechniker/innen .....	14	14	-	-	-	-	14	14	-
6293	Gesundheits-, Umweltschutztechniker/innen ..	177	167	10	151	141	10	26	26	-
	Sonstige technische Berufe .....	96	94	2	77	75	2	19	19	-
V	Dienstleistungsberufe .....	8 517	2 005	6 512	5 198	1 364	3 834	3 319	641	2 678
7020	Verkehrsfachleute (Personen-, Fremdenver- kehr), allgemein .....	28	7	21	11	2	9	17	5	12
7045	Immobilienmakler/innen, -kaufleute .....	51	32	19	-	-	-	51	32	19
7518	Direktionsassistent(en/innen) .....	1 553	998	555	1 376	880	496	177	118	59
7741	Datenverarbeitungsfachleute o.n.A. ....	177	98	79	177	98	79	-	-	-
7744	Informationsassistent(en/innen) o.n.A. ....	72	51	21	45	30	15	27	21	6
8341	Industriedesigner/-, Produktgestalter/innen	50	20	30	50	20	30	-	-	-
8342	Mode-, Textildesigner/innen, -gestalter/innen	44	1	43	-	-	-	44	1	43
8610	Sozialarbeiter/innen, Sozialpädagoge(n/ innen) o.n.A. ....	5 044	371	4 673	3 017	188	2 829	2 027	183	1 844
8620	Heilpädagog(en/innen) .....	386	23	363	67	5	62	319	18	301
8630	Erzieher/innen o.n.A. ....	30	7	23	-	-	-	30	7	23
8660	Heilerziehungspfleger/-, Heilerzieher/innen	386	171	215	187	78	109	199	93	106
8667	Heilerziehungspflegehelfer/innen .....	53	25	28	21	10	11	32	15	17
9140	Hotel-, Gaststättenkaufleute, allgemein ....	75	45	30	19	13	6	56	32	24
9211	Hauswirtschaftsleiter/innen .....	100	-	100	100	-	100	-	-	-
9212	Hauswirtschaftler/innen .....	102	1	101	64	1	63	38	-	38
	Sonstige Dienstleistungsberufe .....	366	155	211	64	39	25	302	116	186
	Zusammen ...	12 718	5 861	6 857	8 751	4 641	4 110	3 967	1 220	2 747
Rheinland-Pfalz										
I	Berufe in der Land-, Tier-, Forstwirtschaft und im Gartenbau .....	182	167	15	182	167	15	-	-	-
0311	Verwalter/innen in der Landwirtschaft .....	134	121	13	134	121	13	-	-	-
0323	Agrartechniker/innen, a.n.g. ....	19	18	1	19	18	1	-	-	-
0324	Weinbauberater/innen, -ingenieur(e/innen), -techniker/innen .....	17	16	1	17	16	1	-	-	-
	Sonstige Berufe in der Land-, Tier-, Forst- wirtschaft und im Gartenbau .....	12	12	-	12	12	-	-	-	-
III	Fertigungsberufe .....	213	187	26	213	187	26	-	-	-
	Sonstige Fertigungsberufe .....	213	187	26	213	187	26	-	-	-
IV	Technische Berufe .....	676	611	65	625	560	65	51	51	-
6210	Maschinen(bau)techniker/innen, allgemein ...	167	157	10	149	139	10	18	18	-
6211	Karosserie- und Fahrzeugbautechniker/innen ..	49	49	-	49	49	-	-	-	-
6220	Elektrotechniker/innen, allgemein .....	104	102	2	97	95	2	7	7	-
6229	Andere Elektrotechniker/innen .....	96	93	3	96	93	3	-	-	-
6230	Bautechniker/innen, allgemein .....	127	110	17	101	84	17	26	26	-
6261	Chemotechniker/innen, Chemisch-technische Assistent(en/innen) .....	49	32	17	49	32	17	-	-	-
6264	Physikotechniker/innen, Physikalisch- technische Assistent(en/innen) .....	11	10	1	11	10	1	-	-	-
6271	Nahrungsmitteltechniker/innen .....	21	19	2	21	19	2	-	-	-
6273	Textil-, Bekleidungs-, Ledertechniker/innen	9	3	6	9	3	6	-	-	-
6274	Holz-, Papiertechniker/innen .....	14	13	1	14	13	1	-	-	-
6293	Gesundheits-, Umweltschutztechniker/innen ..	29	23	6	29	23	6	-	-	-

# Berufliche Schulen 1998/99

## 13 Schulentlassene aus Fachschulen des Schuljahres 1997/98 mit bestandener Abschlußprüfung nach Berufsklassen, rechtlichem Status der Schulen und Ländern

Klassifikation	Berufsbereich Berufsklasse	Schulentlassene			Davon aus					
					öffentlichen Schulen			privaten Schulen		
		insges.	männlich	weiblich	zusammen	männlich	weiblich	zusammen	männlich	weiblich

Noch: Rheinland-Pfalz										
V	Dienstleistungsberufe .....	2 684	430	2 254	1 738	340	1 398	946	90	856
7020	Verkehrsfachleute (Personen-, Fremdenverkehr), allgemein .....	41	9	32	41	9	32	-	-	-
7741	Datenverarbeitungsfachleute o.n.A. ....	9	9	-	9	9	-	-	-	-
8341	Industriedesigner/-, Produktgestalter/innen .....	22	7	15	22	7	15	-	-	-
8620	Heilpädagog(en)/innen .....	19	2	17	-	-	-	19	2	17
8630	Erzieher/innen o.n.A. ....	1 510	109	1 401	853	83	770	657	26	631
8637	Erziehungshelfer/innen .....	10	2	8	10	2	8	-	-	-
8640	Altenpfleger/innen o.n.A. ....	529	73	456	306	40	266	223	33	190
8660	Heilerziehungspfleger/-, Heilerzieher/innen .....	140	57	83	116	51	65	24	6	18
9140	Hotel-, Gaststättenkaufleute, allgemein ....	61	28	33	61	28	33	-	-	-
9212	Hauswirtschaftler/innen .....	21	-	21	21	-	21	-	-	-
9350	Entsorger/innen o.n.A. ....	18	14	4	18	14	4	-	-	-
	Sonstige Dienstleistungsberufe .....	304	120	184	281	97	184	23	23	-
	Ohne Berufsangabe .....	8	6	2	8	6	2	-	-	-
	Zusammen ...	3 763	1 401	2 362	2 766	1 260	1 506	997	141	856

Saarland										
	Ohne Berufsangabe .....	968	582	386	619	359	260	349	223	126
	Zusammen ...	968	582	386	619	359	260	349	223	126

Sachsen										
I	Berufe in der Land-, Tier-, Forstwirtschaft und im Gartenbau .....	188	147	41	188	147	41	-	-	-
0110	Landwirt(e)/innen, allgemein .....	8	6	2	8	6	2	-	-	-
0311	Verwalter/innen in der Landwirtschaft .....	95	83	12	95	83	12	-	-	-
0323	Agrartechniker/innen, a.n.g. ....	28	22	6	28	22	6	-	-	-
0510	Gärtner/innen, allgemein .....	38	26	12	38	26	12	-	-	-
0524	Techniker/innen f. Gartenbau u. Landespflege .....	19	10	9	19	10	9	-	-	-
IV	Technische Berufe .....	525	504	21	382	371	11	143	133	10
6210	Maschinen(bau)techniker/innen, allgemein ...	77	76	1	77	76	1	-	-	-
6211	Karosserie- und Fahrzeugbautechniker/innen .....	16	16	-	16	16	-	-	-	-
6215	Versorgungstechniker/innen .....	82	80	2	27	27	-	55	53	2
6216	Konstruktionstechniker/innen (Maschinenbau), a.n.g., Schweißtechniker/innen .....	9	9	-	9	9	-	-	-	-
6220	Elektrotechniker/innen, allgemein .....	175	175	-	151	151	-	24	24	-
6230	Bautechniker/innen, allgemein .....	125	109	16	61	53	8	64	56	8
6250	Bergbautechniker/innen, Steiger/innen o.n.A. ....	9	7	2	9	7	2	-	-	-
6252	Bohr-, Erdöl-, Erdgastechniker/innen .....	4	4	-	4	4	-	-	-	-
6271	Nahrungsmitteltechniker/innen .....	8	8	-	8	8	-	-	-	-
6293	Gesundheits-, Umweltschutztechniker/innen ..	11	11	-	11	11	-	-	-	-
6299	Andere Techniker/innen .....	9	9	-	9	9	-	-	-	-
V	Dienstleistungsberufe .....	2 177	248	1 929	932	121	811	1 245	127	1 118
6702	Betriebswirt(e)/innen im Handel o.n.A. ....	146	30	116	89	18	71	57	12	45
8610	Sozialarbeiter/innen, Sozialpädagogen(en/innen) o.n.A. ....	93	34	59	70	25	45	23	9	14
8620	Heilpädagog(en)/innen .....	105	2	103	39	1	38	66	1	65
8630	Erzieher/innen o.n.A. ....	515	35	480	481	34	447	34	1	33
8640	Altenpfleger/innen o.n.A. ....	902	68	834	89	5	84	813	63	750
8650	Familienpfleger/innen, Dorfhelfer/innen ....	94	1	93	35	1	34	59	-	59
8660	Heilerziehungspfleger/-, Heilerzieher/innen .....	232	49	183	73	17	56	159	32	127
8667	Heilerziehungspflegehelfer/innen .....	24	3	21	-	-	-	24	3	21
9110	Gastronom(en)/innen, Betriebsleiter/innen (Hotel-, Gaststättengewerbe) o.n.A. ....	48	26	22	38	20	18	10	6	4
9216	Techniker/innen für Hauswirtschaft und Ernährung .....	18	-	18	18	-	18	-	-	-
	Zusammen ...	2 890	899	1 991	1 502	639	863	1 388	260	1 128

# Berufliche Schulen 1998/99

13 Schulentlassene aus Fachschulen des Schuljahres 1997/98 mit bestandener Abschlüßprüfung  
nach Berufsklassen, rechtlichem Status der Schulen und Ländern

Klassifikation	Berufsbereich Berufsklasse	Schulentlassene			Davon aus					
					öffentlichen Schulen			privaten Schulen		
		insges.	männlich	weiblich	zusammen	männlich	weiblich	zusammen	männlich	weiblich
Sachsen-Anhalt										
I	Berufe in der Land-, Tier-, Forstwirtschaft und im Gartenbau .....	141	97	44	141	97	44	-	-	-
0311	Verwalter/innen in der Landwirtschaft .....	105	83	22	105	83	22	-	-	-
0323	Agrartechniker/innen, a.n.g. ....	16	7	9	16	7	9	-	-	-
0524	Techniker/innen f. Gartenbau u. Landespflege	20	7	13	20	7	13	-	-	-
IV	Technische Berufe .....	81	58	23	81	58	23	-	-	-
6220	Elektrotechniker/innen, allgemein .....	6	6	-	6	6	-	-	-	-
6230	Bautechniker/innen, allgemein .....	40	36	4	40	36	4	-	-	-
6293	Gesundheits-, Umweltschutztechniker/innen ..	35	16	19	35	16	19	-	-	-
V	Dienstleistungsberufe .....	1 261	152	1 109	654	78	576	607	74	533
7851	Industriekaufleute .....	69	24	45	50	15	35	19	9	10
8619	Andere Sozialarbeiter/innen, Sozialpädagogen(en/innen) .....	38	16	22	38	16	22	-	-	-
8620	Heilpädagog(en/innen) .....	142	4	138	67	2	65	75	2	73
8630	Erzieher/innen o.n.A. ....	195	17	178	180	15	165	15	2	13
8640	Altenpfleger/innen o.n.A. ....	590	46	544	224	19	205	366	27	339
8650	Familienpfleger/innen, Dorfhelfer/innen ....	62	3	59	-	-	-	62	3	59
8660	Heilerziehungspfleger/-, Heilerzieher/innen	85	16	69	70	9	61	15	7	8
9140	Hotel-, Gaststättenkaufleute, allgemein ....	51	25	26	9	2	7	42	23	19
9211	Hauswirtschaftsleiter/innen .....	8	-	8	8	-	8	-	-	-
9212	Hauswirtschaftler/innen .....	8	-	8	8	-	8	-	-	-
	Sonstige Dienstleistungsberufe .....	13	1	12	-	-	-	13	1	12
	Zusammen ...	1 483	307	1 176	876	233	643	607	74	533
Schleswig-Holstein										
I	Berufe in der Land-, Tier-, Forstwirtschaft und im Gartenbau .....	205	197	8	205	197	8	-	-	-
0110	Landwirt(e/innen), allgemein .....	187	179	8	187	179	8	-	-	-
0524	Techniker/innen f. Gartenbau u. Landespflege	18	18	-	18	18	-	-	-	-
IV	Technische Berufe .....	316	292	24	172	155	17	144	137	7
6215	Versorgungstechniker/innen .....	13	13	-	13	13	-	-	-	-
6220	Elektrotechniker/innen, allgemein .....	52	52	-	34	34	-	18	18	-
6223	Elektroniktechniker/innen, a.n.g. ....	5	5	-	-	-	-	5	5	-
6230	Bautechniker/innen, allgemein .....	71	61	10	52	43	9	19	18	1
6262	Lack-, Farbentechniker/innen .....	9	7	2	9	7	2	-	-	-
6271	Nahrungsmitteltechniker/innen .....	101	93	8	29	26	3	72	67	5
6274	Holz-, Papiertechniker/innen .....	18	17	1	18	17	1	-	-	-
6293	Gesundheits-, Umweltschutztechniker/innen ..	47	44	3	17	15	2	30	29	1
V	Dienstleistungsberufe .....	1 091	305	786	914	203	711	177	102	75
6702	Betriebswirt(e/innen) im Handel o.n.A. ....	133	100	33	26	24	2	107	76	31
7216	Schiffsbetriebstechniker/innen .....	16	15	1	16	15	1	-	-	-
7219	Andere nautische u. schiffsmaschinentechn. Berufe (Küsten-, Seeschifffahrt) .....	20	20	-	20	20	-	-	-	-
8331	Bildhauer/innen, Modellleur(e/innen) .....	1	-	1	1	-	1	-	-	-
8360	Raumgestalter/innen .....	19	13	6	19	13	6	-	-	-
8610	Sozialarbeiter/innen, Sozialpädagogen(en/innen) o.n.A. ....	788	136	652	754	119	635	34	17	17
8620	Heilpädagog(en/innen) .....	69	16	53	33	7	26	36	9	27
9110	Gastronom(en/innen), Betriebsleiter/innen (Hotel-, Gaststättengewerbe) o.n.A. ....	14	5	9	14	5	9	-	-	-
9211	Hauswirtschaftsleiter/innen .....	31	-	31	31	-	31	-	-	-
	Ohne Berufsangabe .....	21	12	9	21	12	9	-	-	-
	Zusammen ...	1 633	806	827	1 312	567	745	321	239	82
Thüringen										
IV	Technische Berufe .....	368	319	49	354	309	45	14	10	4
6210	Maschinen(bau)techniker/innen, allgemein ...	35	35	-	35	35	-	-	-	-
6211	Karosserie- und Fahrzeugbautechniker/innen ..	20	20	-	20	20	-	-	-	-
6214	Feinwerk-/ , Meß- und Prüftechniker/innen ..	49	28	21	49	28	21	-	-	-
6215	Versorgungstechniker/innen .....	63	62	1	63	62	1	-	-	-
6220	Elektrotechniker/innen, allgemein .....	22	22	-	22	22	-	-	-	-
6230	Bautechniker/innen, allgemein .....	164	137	27	150	127	23	14	10	4
6293	Gesundheits-, Umweltschutztechniker/innen ..	15	15	-	15	15	-	-	-	-
V	Dienstleistungsberufe .....	723	87	636	531	55	476	192	32	160
7518	Direktionsassistent(en/innen) .....	35	6	29	35	6	29	-	-	-
8341	Industriedesigner/-, Produktgestalter/innen	30	7	23	30	7	23	-	-	-
8619	Andere Sozialarbeiter/innen, Sozialpädagogen(en/innen) .....	89	19	70	64	11	53	25	8	17
8620	Heilpädagog(en/innen) .....	139	-	139	95	-	95	44	-	44
8630	Erzieher/innen o.n.A. ....	259	27	232	208	17	191	51	10	41
8650	Familienpfleger/innen, Dorfhelfer/innen ....	23	1	22	-	-	-	23	1	22
8660	Heilerziehungspfleger/-, Heilerzieher/innen	21	2	19	-	-	-	21	2	19
9110	Gastronom(en/innen), Betriebsleiter/innen (Hotel-, Gaststättengewerbe) o.n.A. ....	18	8	10	-	-	-	18	8	10
	Sonstige Dienstleistungsberufe .....	103	17	92	99	14	85	10	3	7
	Zusammen ...	1 091	406	685	885	364	521	206	42	164

# Berufliche Schulen 1998/99

13 Schulklassene aus Fachschulen des Schuljahres 1997/98 mit bestandener Abschlußprüfung  
nach Berufsklassen, rechtlichem Status der Schulen und Ländern

Klassifikation	Berufsbereich Berufsklasse	Schulentlassene			Davon aus					
		insges.	männlich	weiblich	öffentlichen Schulen			privaten Schulen		
					zusammen	männlich	weiblich	zusammen	männlich	weiblich
Deutschland										
I	Berufe in der Land-, Tier-, Forstwirtschaft und im Gartenbau	3 913	3 431	482	3 913	3 431	482	-	-	-
0110	Landwirt(e/innen), allgemein	1 998	1 900	98	1 998	1 900	98	-	-	-
0120	Winzer/innen, allgemein	21	19	2	21	19	2	-	-	-
0311	Verwalter/innen in der Landwirtschaft	334	287	47	334	287	47	-	-	-
0323	Agrartechniker/innen, a.n.g.	356	312	44	356	312	44	-	-	-
0324	Weinbauberater/innen, -ingenieur(e/innen), -techniker/innen	30	27	3	30	27	3	-	-	-
0510	Gärtner/innen, allgemein	696	538	158	696	538	158	-	-	-
0524	Techniker/innen f. Gartenbau u. Landespflege	203	152	51	203	152	51	-	-	-
0530	Florist(en/innen), Blumenbinder/innen, allg.	55	4	51	55	4	51	-	-	-
0614	Forstassistent(en/innen), Forstwart(e/innen) (mittlerer Forstdienst)	15	14	1	15	14	1	-	-	-
	Sonstige Berufe in der Land-, Tier-, Forstwirtschaft und im Gartenbau	205	178	27	205	178	27	-	-	-
III	Fertigungsberufe	3 682	3 339	343	3 331	3 085	246	351	254	97
1011	Steinmetz(en/innen) und Steinbildhauer/innen, Restaurator(en/innen)	47	43	4	47	43	4	-	-	-
1121	Betonfertigteilbauer/innen, Betonstein- und Terrazzohersteller/innen o.n.A.	11	11	-	11	11	-	-	-	-
1210	Keramiker/innen, Töpfer/innen, allgemein	28	4	24	28	4	24	-	-	-
1500	Kunststoffverarbeiter/innen o.n.T.	12	12	-	12	12	-	-	-	-
1740	Drucker/innen o.n.A.	10	10	-	10	10	-	-	-	-
1780	Buchbinder/innen, allgemein	12	11	1	12	11	1	-	-	-
2540	Metalbauer/innen, Schlosser/innen o.n.A.	82	82	-	82	82	-	-	-	-
2671	Gas- und Wasserinstallateur(e/innen)	214	209	5	214	209	5	-	-	-
2681	Heizungs(anlagen)bauer/innen	147	147	-	147	147	-	-	-	-
2730	Industriemechaniker/innen (Maschinen- u. Systemtechnik), Maschinenbaumechaniker/innen	123	122	1	123	122	1	-	-	-
2810	Kraftfahrzeugmechaniker/innen, allgemein	296	296	-	296	296	-	-	-	-
2821	Landmaschinenmechaniker/innen	39	39	-	39	39	-	-	-	-
2900	Werkzeugmechaniker/innen, Werkzeugmacher/innen o.n.F.	7	7	-	7	7	-	-	-	-
3021	Goldschmied(e/innen)	39	13	26	39	13	26	-	-	-
3031	Zahn techniker/innen	53	36	17	53	36	17	-	-	-
3041	Augenoptiker/innen	182	90	92	-	-	-	182	90	92
3050	Musikinstrumentenbauer/innen, allgemein	15	15	-	15	15	-	-	-	-
3071	Orthopädiemechaniker/innen	31	27	4	31	27	4	-	-	-
3080	Uhrmacher/innen, allgemein	15	14	1	15	14	1	-	-	-
3100	Elektriker/-, Elektroinstallateur(e/innen)	326	326	-	326	326	-	-	-	-
3151	Radio- und Fernseh techniker/innen	20	20	-	20	20	-	-	-	-
3921	Konditor(en/innen) und Bäcker/innen	134	88	46	112	70	42	22	18	4
4010	Fleischer/innen, allgemein	27	24	3	27	24	3	-	-	-
4311	Milch(produkte)bereiter/innen	16	15	1	16	15	1	-	-	-
4351	Müller/innen	15	13	2	15	13	2	-	-	-
4410	Maurer, allgemein	227	226	1	160	160	-	67	66	1
4420	Beton- und Stahlbetonbauer, allgemein	24	24	-	24	24	-	-	-	-
4610	Straßenbauer, allgemein	30	30	-	30	30	-	-	-	-
4801	Ausbaufacharbeiter/innen o.n.T.	148	145	3	115	112	3	33	33	-
4870	Zimmerer, allgemein	193	191	2	146	144	2	47	47	-
4910	Raumausstatter/innen, allgemein	45	35	10	45	35	10	-	-	-
5010	Tischler/innen, allgemein	367	354	13	367	354	13	-	-	-
5110	Maler/innen und Lackierer/innen (Ausbau)	355	335	20	355	335	20	-	-	-
	Sonstige Fertigungsberufe	392	325	67	392	325	67	-	-	-
IV	Technische Berufe	13 480	12 496	984	10 986	10 122	864	2 494	2 374	120
6210	Maschinen(bau)techniker/innen, allgemein	1 984	1 909	75	1 669	1 600	69	315	309	6
6211	Karosserie- und Fahrzeugbautechniker/innen	246	245	1	181	180	1	65	65	-
6212	Flugzeug-, Schiffbautechniker/innen	7	7	-	7	7	-	-	-	-
6214	Feinwerktechniker/innen, Meß- und Prüftechniker/innen	194	172	22	181	159	22	13	13	-
6215	Versorgungstechniker/innen	591	563	28	422	399	23	169	164	5
6216	Konstruktionstechniker/innen (Maschinenbau), a.n.g., Schweißtechniker/innen	242	234	8	231	223	8	11	11	-
6218	Fertigungs-, Betriebstechniker/innen (Maschinenbau), a.n.g.	1 134	1 086	48	1 045	1 003	42	89	83	6
6219	Andere Techniker/innen des Maschinen-, Apparate- und Fahrzeugbaues	8	8	-	8	8	-	-	-	-
6220	Elektrotechniker/innen, allgemein	1 938	1 924	14	1 645	1 634	11	293	290	3
6221	Energietechniker/innen	671	663	8	642	634	8	29	29	-
6222	Nachrichten- und Fernmeldetechniker/innen	15	14	1	15	14	1	-	-	-
6223	Elektroniktechniker/innen, a.n.g.	775	753	22	632	613	19	143	140	3
6229	Andere Elektrotechniker/innen	221	217	4	191	187	4	30	30	-
6230	Bautechniker/innen, allgemein	2 095	1 830	265	1 485	1 259	226	610	571	39
6232	Bautechniker/innen im konstruktiven Ingenieurbau	66	62	4	66	62	4	-	-	-
6239	Andere Bautechniker/innen	24	17	7	24	17	7	-	-	-
6240	Vermessungstechniker/innen, allgemein	20	17	3	20	17	3	-	-	-
6250	Bergbautechniker/innen, Steiger/innen o.n.A.	45	43	2	30	28	2	15	15	-
6252	Bohr-, Erdöl-, Erdgastechniker/innen	22	22	-	4	4	-	18	18	-

Statistisches Bundesamt, Arbeitsunterlage zur Fachserie 11, Reihe 2

# Berufliche Schulen 1998/99

13 Schulentlassene aus Fachschulen des Schuljahres 1997/98 mit bestandener Abschlußprüfung  
nach Berufsklassen, rechtlichem Status der Schulen und Ländern

Klassifikation	Berufsbereich Berufsklasse	Schulentlassene			Davon aus					
					öffentlichen Schulen			privaten Schulen		
		insges.	männlich	weiblich	zusammen	männlich	weiblich	zusammen	männlich	weiblich
Noch: Deutschland										
6261	Chemotechniker/innen, Chemisch-technische Assistent(en/innen)	404	302	102	365	272	93	39	30	9
6262	Lack-, Farbentechniker/innen	100	87	13	100	87	13	-	-	-
6263	Galvanotechniker/innen	44	44	-	44	44	-	-	-	-
6264	Physikotechniker/innen, Physikalisch-technischer Assistent(en/innen)	11	10	1	11	10	1	-	-	-
6271	Nahrungsmitteltechniker/innen	277	252	25	161	146	15	116	106	10
6272	Brau-, Brennereitechniker/innen	16	15	1	-	-	-	16	15	1
6273	Textil-, Bekleidungs-, Ledertechniker/innen	201	53	148	156	30	126	45	23	22
6274	Holz-, Papiertechniker/innen	417	401	16	386	370	16	31	31	-
6275	Glas-, Keramik-, Steintechniker/innen	85	74	11	85	74	11	-	-	-
6276	Kunststoff-, Kautschuktechniker/innen	55	52	3	55	52	3	-	-	-
6278	Drucktechniker/innen	151	131	20	151	131	20	-	-	-
6279	Andere Fertigungstechniker/innen	9	9	-	9	9	-	-	-	-
6292	Sicherheitstechniker/innen	14	14	-	-	-	-	14	14	-
6293	Gesundheits-, Umweltschutztechniker/innen	832	752	80	524	456	68	308	296	12
6299	Andere Techniker/innen	9	9	-	9	9	-	-	-	-
6310	Biologisch-technische Sonderfachkräfte	48	19	29	48	19	29	-	-	-
6316	Sonst. milchwirtschaftliche-technische Sonderfachkräfte	7	7	-	7	7	-	-	-	-
6514	Industrie-, Werkmeister/innen (Metall, Fahrzeugbau)	69	68	1	47	46	1	22	22	-
6515	Industrie-, Werkmeister/innen (Elektro, Feinmechanik, Optik)	15	15	-	-	-	-	15	15	-
6516	Industrie-, Werkmeister/innen (Holz, Papier, Druck)	148	138	10	101	95	6	47	43	4
	Sonstige technische Berufe	270	258	12	229	217	12	41	41	-
V	Dienstleistungsberufe	34 520	7 630	26 890	19 128	4 223	14 905	15 392	3 407	11 985
6702	Betriebswirt(e/innen) im Handel o.n.A.	900	525	375	608	349	259	292	176	116
6712	Großhandelskaufleute	32	24	8	22	17	5	10	7	3
7020	Verkehrsfachleute (Personen-, Fremdenverkehr), allgemein	69	16	53	52	11	41	17	5	12
7045	Immobilienmakler/innen, -kaufleute	51	32	19	-	-	-	51	32	19
7211	Kapitän(e/innen), Schiffsführer/innen (Seeschifffahrt)	105	104	1	100	99	1	5	5	-
7216	Schiffsbetriebstechniker/innen	71	70	1	70	69	1	1	1	-
7218	Schiffsmaschinist(en/innen)	24	24	-	24	24	-	-	-	-
7219	Andere nautische u. schiffsmaschinentechn. Berufe (Küsten-, Seeschifffahrt)	20	20	-	20	20	-	-	-	-
7518	Direktionsassistent(en/innen)	1 602	1 005	597	1 411	886	525	191	119	72
7741	Datenverarbeitungsfachleute o.n.A.	399	304	95	256	166	90	143	138	5
7744	Informatikassistent(en/innen) o.n.A.	72	51	21	45	30	15	27	21	6
7851	Industriekaufleute	486	255	231	233	123	110	253	132	121
7870	Verwaltungsfachleute (mittl. Dienst) allg.	13	7	6	-	-	-	13	7	6
7884	Korrespondent(en/innen)	56	1	55	56	1	55	-	-	-
8041	Schornsteinfeger/innen	12	10	2	12	10	2	-	-	-
8310	Musiker/innen, allgemein	53	25	28	53	25	28	-	-	-
8331	Bildhauer/innen, Modellleur(e/innen)	18	15	3	18	15	3	-	-	-
8341	Industriedesigner/-, Produktgestalter/innen	155	50	105	155	50	105	-	-	-
8342	Mode-, Textildesigner/innen, -gestalter/innen	63	5	58	19	4	15	44	1	43
8360	Raumgestalter/innen	74	56	18	74	56	18	-	-	-
8361	Schauwerbegestalter/innen	19	1	18	19	1	18	-	-	-
8373	Kameraleute	22	16	6	22	16	6	-	-	-
8610	Sozialarbeiter/innen, Sozialpädagogen/innen o.n.A.	5 973	544	5 429	3 841	332	3 509	2 132	212	1 920
8619	Andere Sozialarbeiter/innen, Sozialpädagogen/innen	127	35	92	102	27	75	25	8	17
8620	Heilpädagogen(en/innen)	1 469	103	1 366	486	26	460	983	77	906
8630	Erzieher/innen o.n.A.	8 879	1 222	7 657	6 169	667	5 502	2 710	555	2 155
8637	Erziehungshelfer/innen	10	2	8	10	2	8	-	-	-
8640	Altenpfleger/innen o.n.A.	6 374	821	5 553	1 508	185	1 323	4 866	636	4 230
8650	Familienpfleger/innen, Dorfhelfer/innen	514	16	498	153	7	146	361	9	352
8660	Heilerziehungspfleger/-, Heilerzieher/innen	2 830	964	1 866	838	208	630	1 992	756	1 236
8667	Heilerziehungspflegehelfer/innen	462	179	283	21	10	11	441	169	272
8746	Werklehrer/innen, Werkstattlehrer/innen	23	6	17	23	6	17	-	-	-
8749	And. Lehrer/innen an berufsbildenden Schulen	86	18	68	-	-	-	86	18	68
8841	Diplom-Sozialwirt(e/innen) o.n.A.	58	20	38	-	-	-	58	20	38
9010	Friseur(e/innen), allgemein	89	7	82	89	7	82	-	-	-
9110	Gastronom(en/innen), Betriebsleiter/innen (Hotel-, Gaststättengewerbe) o.n.A.	130	77	53	83	51	32	47	26	21
9140	Hotel-, Gaststättenkaufleute, allgemein	764	416	348	560	290	270	204	126	78
9211	Hauswirtschaftsleiter/innen	276	1	275	256	1	255	20	-	20
9212	Hauswirtschaftler/innen	924	40	884	865	37	828	59	3	56
9216	Techniker/innen für Hauswirtschaft und Ernährung	48	6	42	48	6	42	-	-	-
9340	Gebäudereiniger/innen, allgemein	9	8	1	9	8	1	-	-	-
9350	Entsorger/innen o.n.A.	42	38	4	42	38	4	-	-	-
	Sonstige Dienstleistungsberufe	1 117	491	626	756	343	413	361	148	213
	Ohne Berufsangabe	997	600	397	648	377	271	349	223	126
	Insgesamt	56 592	27 496	29 096	38 006	21 238	16 768	18 586	6 258	12 328

# Berufliche Schulen 1998/99

## 14. Schulentlassene aus allgemeinbildenden und beruflichen Schulen nach Abschlüßarten 1992 bis 1998

Schulwesen --- Abschlüßart	Entlassungsjahr						
	1992	1993	1994	1995	1996	1997	1998
<b>Deutschland</b>							
<b>Insgesamt</b>							
Allgemeinbildende Schulen	776 139	799 320	818 032	861 669	892 396	916 153	924 358
Ohne Hauptschulabschluß	63 558	72 443	74 048	76 005	78 747	80 486	82 968
Mit Hauptschulabschluß	209 757	218 975	221 984	236 406	241 930	245 885	245 362
Mit Realschulabschluß	310 921	312 253	324 156	334 894	349 399	363 578	370 541
Mit Fachhochschulreife	5 745	6 005	6 263	6 522	6 512	6 600	8 241
Mit Hochschulreife 1)	186 158	189 644	191 581	207 842	215 808	219 604	217 246
Berufliche Schulen	162 024	167 739	182 064	180 543	182 210	187 195	201 284
Mit Hauptschulabschluß	17 844	23 809	33 970	31 299	33 051	33 387	34 511
Mit Realschulabschluß	45 448	49 378	54 564	55 836	56 138	56 582	65 148
Mit Fachhochschulreife	71 747	69 663	68 784	66 347	66 816	69 968	73 937
Mit Hochschulreife 1)	26 985	24 889	24 746	27 061	26 205	27 258	27 688
<b>Insgesamt</b>	<b>938 163</b>	<b>967 059</b>	<b>1 000 096</b>	<b>1 042 212</b>	<b>1 074 606</b>	<b>1 103 348</b>	<b>1 125 642</b>
Ohne Hauptschulabschluß	63 558	72 443	74 048	76 005	78 747	80 486	82 968
Mit Hauptschulabschluß	227 601	242 784	255 954	267 705	274 981	279 272	279 873
Mit Realschulabschluß	356 369	361 631	378 720	390 730	405 537	420 160	435 689
Mit Fachhochschulreife	77 492	75 668	75 047	72 869	73 328	76 568	82 178
Mit Hochschulreife 1)	213 143	214 533	216 327	234 903	242 013	246 862	244 934
<b>Männlich</b>							
Allgemeinbildende Schulen	399 514	412 608	422 033	443 518	457 090	470 108	474 650
Ohne Hauptschulabschluß	40 198	46 681	47 649	49 331	51 012	52 411	53 855
Mit Hauptschulabschluß	117 800	123 563	126 167	134 813	138 060	141 499	141 309
Mit Realschulabschluß	149 955	151 129	156 558	161 711	167 746	174 251	178 177
Mit Fachhochschulreife	2 948	2 875	2 989	3 081	3 015	3 048	3 805
Mit Hochschulreife 1)	88 613	88 360	88 670	94 582	97 257	98 899	97 504
Berufliche Schulen	93 040	96 000	102 447	97 212	96 730	98 130	102 828
Mit Hauptschulabschluß	10 140	14 273	20 830	17 989	19 562	20 107	20 794
Mit Realschulabschluß	22 173	25 239	27 470	26 250	25 658	25 034	29 082
Mit Fachhochschulreife	44 486	42 008	40 273	38 195	37 355	38 307	38 380
Mit Hochschulreife 1)	16 241	14 480	13 874	14 778	14 155	14 682	14 572
<b>Zusammen</b>	<b>492 554</b>	<b>508 608</b>	<b>524 480</b>	<b>540 730</b>	<b>553 820</b>	<b>568 238</b>	<b>577 478</b>
Ohne Hauptschulabschluß	40 198	46 681	47 649	49 331	51 012	52 411	53 855
Mit Hauptschulabschluß	127 940	137 836	146 997	152 802	157 622	161 606	162 103
Mit Realschulabschluß	172 128	176 368	184 028	187 961	193 404	199 285	207 259
Mit Fachhochschulreife	47 434	44 883	43 262	41 276	40 370	41 355	42 185
Mit Hochschulreife 1)	104 854	102 840	102 544	109 360	111 412	113 581	112 076
<b>Weiblich</b>							
Allgemeinbildende Schulen	376 625	386 712	395 999	418 151	435 306	446 045	449 708
Ohne Hauptschulabschluß	23 360	25 762	26 399	26 674	27 735	28 075	29 113
Mit Hauptschulabschluß	91 957	95 412	95 817	101 593	103 870	104 386	104 053
Mit Realschulabschluß	160 966	161 124	167 598	173 183	181 653	189 327	192 364
Mit Fachhochschulreife	2 797	3 130	3 274	3 441	3 497	3 552	4 436
Mit Hochschulreife 1)	97 545	101 284	102 911	113 260	118 551	120 705	119 742
Berufliche Schulen	68 984	71 739	79 617	83 331	85 480	89 065	98 456
Mit Hauptschulabschluß	7 704	9 536	13 140	13 310	13 489	13 280	13 717
Mit Realschulabschluß	23 275	24 139	27 094	29 586	30 480	31 548	36 066
Mit Fachhochschulreife	27 261	27 655	28 511	28 152	29 461	31 661	35 557
Mit Hochschulreife 1)	10 744	10 409	10 872	12 283	12 050	12 576	13 116
<b>Zusammen</b>	<b>445 609</b>	<b>458 451</b>	<b>475 616</b>	<b>501 482</b>	<b>520 786</b>	<b>535 110</b>	<b>548 164</b>
Ohne Hauptschulabschluß	23 360	25 762	26 399	26 674	27 735	28 075	29 113
Mit Hauptschulabschluß	99 661	104 948	108 957	114 903	117 359	117 666	117 770
Mit Realschulabschluß	184 241	185 263	194 692	202 769	212 133	220 875	228 430
Mit Fachhochschulreife	30 058	30 785	31 785	31 593	32 958	35 213	39 993
Mit Hochschulreife 1)	108 289	111 693	113 783	125 543	130 601	133 281	132 858

1) Allgemeine und fachgebundene Hochschulreife.

Statistisches Bundesamt, Arbeitsunterlage zur Fachserie 11, Reihe 2



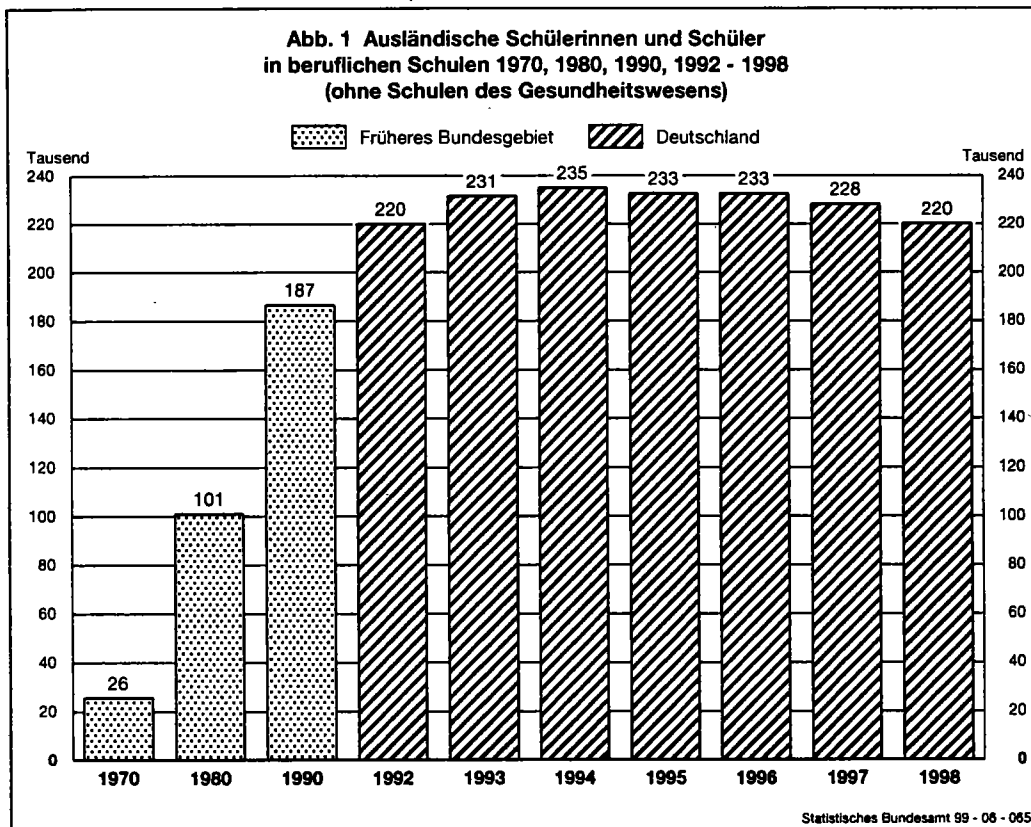
# Anhang

## **Ausländische Schülerinnen und Schüler in beruflichen Schulen**

Im Jahr 1998 besuchten in Deutschland rund 1 156 800 ausländische Kinder und Jugendliche eine allgemeinbildende oder berufliche Schule. 47,3 % von ihnen waren weiblichen Geschlechts. Rund jeder elfte Schüler war somit ausländischer Staatsangehöriger, von denen eine weit überwiegende Mehrheit eine Schule im früheren Bundesgebiet besuchte. Die in Deutschland lebenden ausländischen Kinder und Jugendlichen sind wie die deutschen Kinder dazu verpflichtet, eine staatliche Schule oder eine staatlich anerkannte Privatschule zu besuchen. Ausgenommen sind lediglich Kinder von Diplomaten und ausländischen Militärangehörigen. In Deutschland beginnt die Schulpflicht mit der Vollendung des sechsten Lebensjahres. Sie beträgt in allen Bundesländern mindestens zwölf Jahre und gliedert sich in der Regel in eine neun- oder zehnjährige Vollzeitschulpflicht und in eine dreijährige Berufsschulpflicht. Die Berufs- oder Teilzeitschulpflicht kann auch durch den Besuch einer allgemeinbildenden oder beruflichen Vollzeitschule erfüllt werden.

Informationen über ausländische Schülerinnen und Schüler stellen die Statistiken der allgemeinbildenden und beruflichen Schulen zur Verfügung. Bis einschließlich 1990 liegen in den Schulstatistiken durchgängig Daten für das frühere Bundesgebiet vor, danach für Deutschland nach dem Gebietsstand seit dem 03. Oktober 1990. Die früheren Teilgebiete sind nicht mehr separat nachzuweisen. Aus diesem Grund wird im folgenden für Schülerdaten bis einschließlich 1990 auf das frühere Bundesgebiet und ab 1992 auf Deutschland Bezug genommen.

Die Anzahl der ausländischen Schülerinnen und Schüler, die eine Schule des beruflichen Schulwesens besuchen, hat beständig zugenommen. 1970 besuchten rund 25 600 ausländische Schülerinnen und Schüler eine berufliche Schule, 1980 waren es mit 101 000 fast viermal so viele. Zwischen 1985 und 1998 ist die Anzahl der ausländischen Schülerinnen und Schüler nochmals von 120 900 auf 220 100 angewachsen. Der Anteil der Ausländerinnen und Ausländer an allen beruflichen Schülern ist von 1,3 % im Jahr 1970 auf 8,5 % im Jahr 1998 angestiegen.



Die Mehrheit der ausländischen Jugendlichen entscheidet sich nach der Beendigung der allgemeinbildenden Schullaufbahn für den Besuch einer Berufsschule im dualen System (einschl. Berufsgrundbildungsjahr in kooperativer Form). Da sie mehrheitlich (1998 zu 70,8 %) über einen Haupt- oder Realschulabschluß verfügen, setzen sie ihre Ausbildung in der Regel im dualen System von Berufsschule und Betrieb fort. Die Berufsschule ergänzt hier die gleichzeitig erfolgende praktische Ausbildung im Betrieb. Daneben wird die Berufsschule im dualen System aber auch von ausländischen Jugendlichen unter 18 Jahren ohne Ausbildungsvertrag besucht, die noch der dreijährigen Teilzeitschulpflicht unterliegen. Im Jahre 1998 besuchten 125 400 ausländische Jugendliche eine Berufsschule im dualen System. Dies waren 57,0 % aller ausländischen Jugendlichen in beruflichen Schulen. Ihr Anteil an allen Berufsschülern im dualen System betrug 7,4 %.

Neben dem Besuch einer Berufsschule im dualen System bestehen im deutschen beruflichen Schulwesen vielfältige Möglichkeiten, höherwertige Qualifikationen zu erlangen. Eine Gelegenheit dazu bietet der Besuch einer Berufsfachschule, für die sich 1998 42 100 Ausländerinnen und Ausländer entschieden. Bei den Berufsfachschulen handelt es sich in der Regel um Vollzeitschulen, die ein bis drei Jahre besucht werden und zur Berufsvorbereitung oder auch zur vollen Berufsausbildung dienen.

Der Anteil der ausländischen Jugendlichen, die sich für die Berufsfachschule entschieden, hat sich von 1970 bis 1998 von 6,6 auf 19,1 % erhöht. Bemerkenswert ist, daß sich überproportional viele junge Ausländerinnen für diese Schulart entschieden. 1998 waren 55,9 % der ausländischen Berufsfachschüler weiblichen Geschlechts. Dagegen betrug ihr Anteil an den Berufsschülern im dualen System lediglich 39,5 %.

Das Berufsvorbereitungsjahr (BVJ) ist ein besonderer einjähriger Bildungsgang. Hier werden Jugendliche ohne Ausbildungsvertrag auf eine berufliche Ausbildung vorbereitet. Das Schülerklientel des BVJ besteht hauptsächlich aus Jugendlichen ohne Hauptschulabschluß. Knapp zwei Drittel der deutschen und ausländischen Schüler/-innen besaßen beim Eintritt keinen Hauptschulabschluß. Da der Anteil der ausländischen Schulabsolventen, die die allgemeinbildenden Schulen ohne Hauptschulabschluß verließen, in den vergangenen Jahren bei jeweils fast 20 % lag, ist ihr Anteil an den Schülern im BVJ sehr hoch. Rund 14 300 bzw. 6,5 % der ausländischen Jugendlichen nahmen 1998 am BVJ teil. Ihr Anteil an allen Schülern im BVJ lag bei 21,4 %.

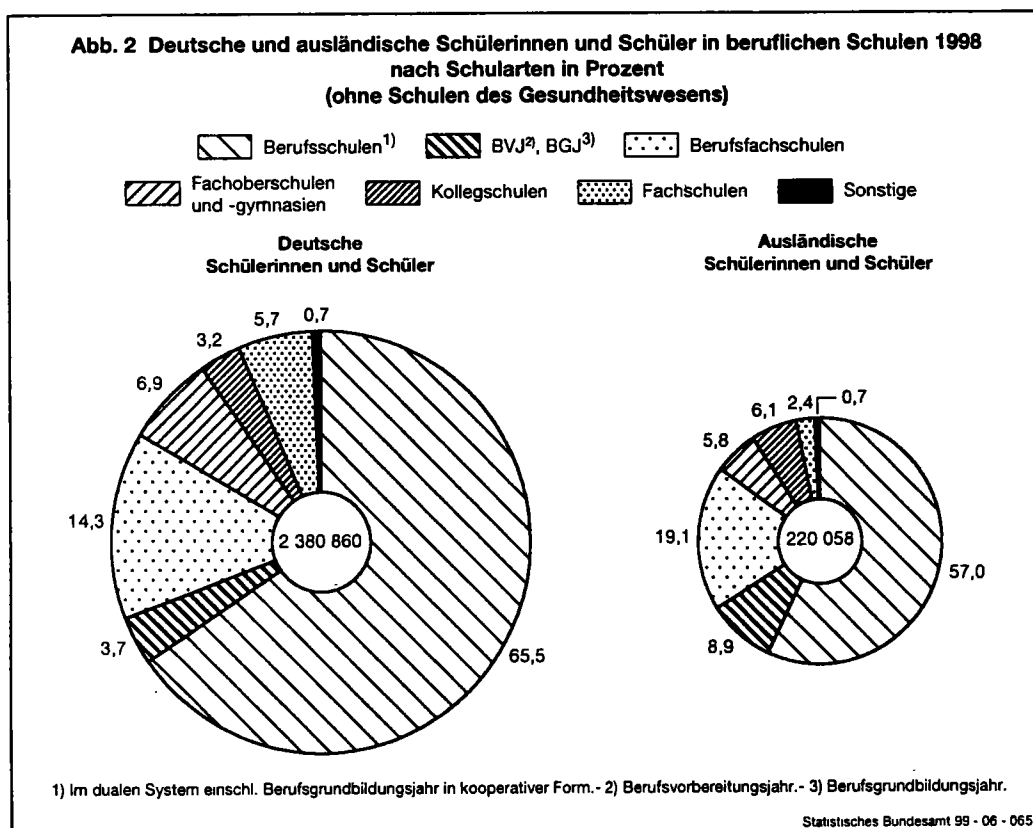
Das Berufsgrundbildungsjahr (BGJ) hat die Aufgabe, allgemeine und berufsfeldbezogene (z.B. Wirtschaft, Metall) fachtheoretische und fachpraktische Lerninhalte als berufliche Grundbildung zu vermitteln. Der erfolgreiche Besuch des BGJ wird größtenteils auf die Berufsausbildung im dualen System angerechnet. Das BGJ wird vorwiegend von Schülerinnen und Schülern besucht, die einen Hauptschulabschluß erlangt haben. Da es sich hierbei um den am häufigsten von ausländischen Jugendlichen erlangten Abschluß handelt, war fast jeder siebte Schüler im BGJ ausländischer Nationalität. Insgesamt nahmen 1998 fast 5 300 bzw. 2,4 % aller ausländischen Jugendlichen am BGJ teil.

Die kooperative Form des Berufsgrundbildungsjahres (duales System) wird entweder in Teilzeit- oder in Blockform geführt. Der Nachweis erfolgt bei den Berufsschulen im dualen System.

Die Chance zur Erlangung der Fachhochschulreife bzw. Hochschulreife, die die Fachoberschulen und Fachgymnasien bieten, werden nur von sehr wenigen ausländischen Jugendlichen wahrgenommen. Im Jahr 1998 besuchten insgesamt 12 700 oder rund 5,8 % der jungen Ausländerinnen und Ausländer eine der beiden Schularten, für die Fachschulen entschieden sich 2,4 %.

Die deutschen Mitschüler/-innen der ausländischen Jugendlichen besuchten ebenfalls mehrheitlich eine Berufsschule im dualen System (65,5 %), 14,3 % entschieden sich für eine

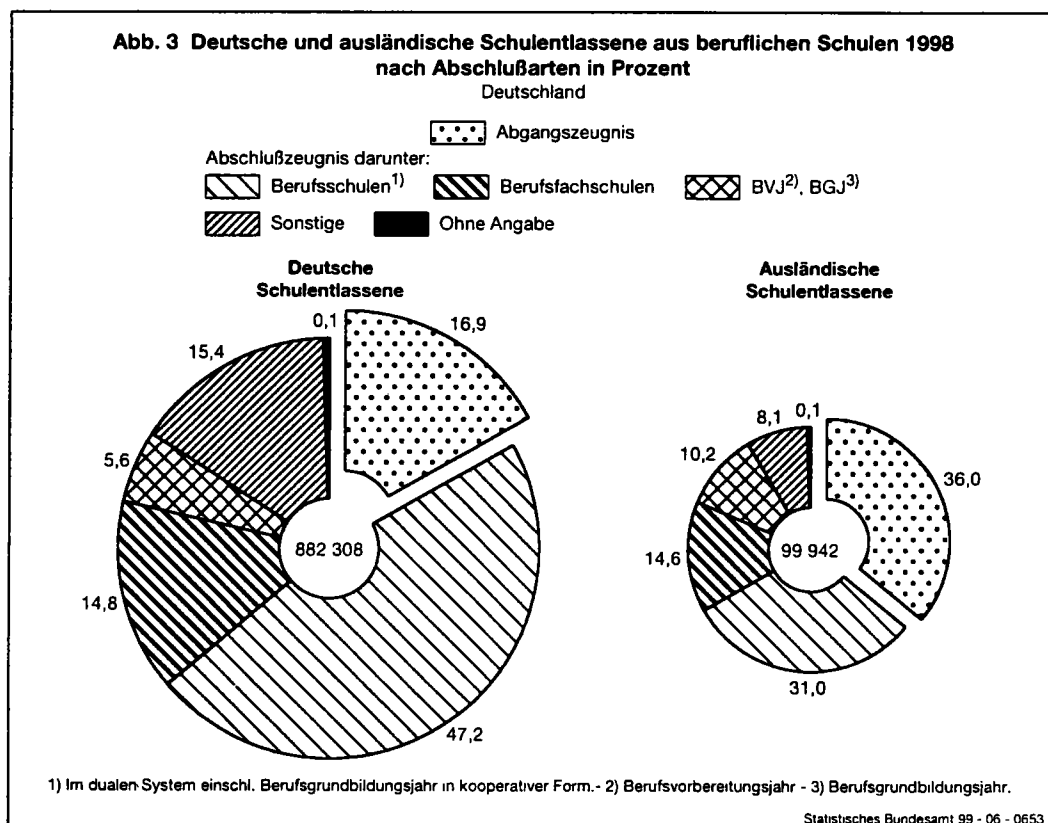
Berufsfachschule und 5,7 % für die Fachschule. Die Fachoberschule und das Fachgymnasium wählten im Jahr 1998 6,9 %, während BVJ und BGJ mit einem Schüleranteil von zusammen 3,7 % eine deutlich geringere Rolle als bei den ausländischen Jugendlichen spielte.



Wie bei den allgemeinbildenden Schulen gehört die Mehrheit der ausländischen Schülerinnen und Schüler in beruflichen Schulen einer europäischen Nation an. Im Jahr 1998 entstammten 87,3 % der jungen Ausländerinnen und Ausländer einem europäischen Land, darunter 42,7 % allein der Türkei. 6,6 % der ausländischen Schülerinnen und Schüler waren Angehörige eines asiatischen und 4,4 % eines afrikanischen Staates. Aus den ehemals bedeutenden Herkunftsländer Italien, Griechenland und Spanien, denen 1970 noch 36,6 % der ausländischen Schülerinnen und Schüler in beruflichen Schulen angehörten, entstammten 1998 nur noch 15,8 %. Aber auch der Anteil junger Türken und Türkinnen ist rückläufig, nachdem zwischen 1970 und 1980 ihr Anteil an den ausländischen Schülern im beruflichen Schulwesen von 9,8 auf 53,3 % angestiegen war, betrug er bereits 1990 nur noch 46,4 %.

Im Entlassungsjahr 1998 verließen 99 900 ausländische Schulentlassene das berufliche Schulwesen. Davon beendeten 47 300 (47,3 %) die Berufsschule im dualen System, 18 500 (18,5 %) das BVJ und das BGJ sowie 21 500 (21,5 %) die Berufsfachschule. Mehr als ein Drittel der ausländischen Absolventen verließ die Schule mit einem Abgangszeugnis, d.h. ohne einen schulartspezifischen Abschluß. Seit 1989 steigt der Anteil der ausländischen Schulentlassenen ohne Abschluß wieder an, nachdem ihr Anteil 1988 erstmals unter die 30 %-Marke gefallen war. Knapp zwei Drittel der ausländischen Absolventen im Entlassungsjahr 1998 erlangten ein Abschlußzeugnis. In 48,5 % der Fälle war dies das Abschlußzeugnis der Berufsschule im dualen System. Im Vergleich dazu verließen von den 882 300 deutschen Schulentlassenen 16,9 % die Schule mit einem Abgangszeugnis und 83,0 % mit einem Abschlußzeugnis, darunter die Mehrheit mit dem der Berufsschule im dualen System.

Die Differenz (Schulentlassene insgesamt abzüglich Schulentlassene mit Abgangs- und Abschlußzeugnis) weist die Schulentlassenen nach, für die keine Angaben zur Zeugnisart vorliegen.



Die beruflichen Schulen in Deutschland bieten ihren Schülerinnen und Schülern neben der berufsbezogenen Wissensvermittlung auch die Möglichkeit, einen höherwertigen allgemeinbildenden Abschluß zu erlangen. Von den 99 900 ausländischen Schülertlassenen des Jahres 1998 nutzten gut 18 500 die Chance, eine allgemeinbildende Abschlußqualifikation zu erlangen. 6 200 holten den Hauptschulabschluß nach, 6 400 erlangten einen mittleren Abschluß, 4 600 die Fachhochschulreife und 1 300 die allgemeine oder fachgebundene Hochschulreife.

### **Schulen des Gesundheitswesens**

Die Schulen des Gesundheitswesens vermitteln die Ausbildung für nichtakademische Gesundheitsdienstberufe (z. B. Kranken- und Kinderkrankenschwestern, Hebammen, Masseure, Beschäftigungstherapeuten, medizinische Bademeister u.a.m.). Sie setzen bei ihren Schülerinnen und Schülern in der Regel voraus, daß sie das 18. Lebensjahr vollendet und eine einschlägige Berufsausbildung vorzuweisen haben bzw. eine die Ausbildung vorbereitende schulische Einrichtung besucht haben. 1998 nahmen 6 500 (5,4 %) ausländische Schülerinnen und Schüler an einer in den Schulen des Gesundheitswesens durchgeführten Ausbildung teil. 79,7 % der ausländischen Gesundheitsschüler waren weiblichen Geschlechts. Die Anzahl der ausländischen Schülerinnen und Schüler in Gesundheitsschulen ist im Zeitablauf deutlichen Schwankungen unterworfen.

Während 1980 mit 1 700 Ausländerinnen und Ausländern in Gesundheitsschulen ein Tiefpunkt erreicht wurde, ist seitdem eine beständige Zunahme mit dem bislang höchsten Stand im Jahr 1995 zu verzeichnen.

In einigen Ländern erfolgt die Ausbildung der Gesundheitsdienstberufe an den Berufsfachschulen und den Fachschulen.

Ein separater Nachweis der entsprechenden Berufe für die ausländischen Schülerinnen und Schüler ist zur Zeit nicht möglich.





## Tabellenteil

# Anhang

A1 Schüler/innen insgesamt und ausländische Schüler/innen in beruflichen Schulen nach Schularten 1970, 1980, 1990 und 1992 bis 1998

Schulart	Schuljahr									
	1970	1980	1990	1992	1993	1994	1995	1996	1997	1998
	Früheres Bundesgebiet			Deutschland						
Insgesamt										
Berufsschulen 1) .....	1 599 378	1 847 467	1 469 413	1 678 774	1 613 715	1 563 871	1 556 365	1 625 426	1 652 452	1 683 478
Berufsvorbereitungsjahr .....	573	41 726	25 571	37 156	46 464	51 734	55 512	65 198	66 364	66 806
Berufsgrundbildungsjahr 2) .....	1 613	80 461	83 676	80 522	95 223	98 106	101 234	39 966	40 229	40 856
Berufsaufbauschulen .....	40 382	21 712	7 825	6 564	5 622	4 741	3 688	2 851	2 551	2 158
Berufsfachschulen .....	180 983	325 601	245 606	263 592	285 478	295 019	306 681	330 020	366 648	383 231
Fachoberschulen .....	50 259	79 328	74 483	75 461	76 859	77 999	78 329	81 679	82 336	84 230
Fachgymnasien .....	21 451	54 524	62 642	78 726	81 705	85 943	87 395	90 179	91 999	93 092
Kollegschulen 3) .....	-	26 428	63 421	73 093	76 795	79 642	81 541	81 403	83 890	88 635
Berufsober- / Techn. Oberschulen ..	874	4 026	5 712	5 256	4 456	3 923	3 879	3 743	7 667	8 178
Fachschulen .....	130 575	84 889	115 342	162 428	154 209	158 329	152 810	151 200	147 717	142 050
Fach- / Berufsakademien 4) .....	-	10 082	8 501	9 265	8 557	8 444	8 319	7 919	8 044	8 204
Insgesamt .....	2 026 088	2 576 244	2 162 192	2 470 837	2 449 083	2 427 751	2 435 753	2 479 584	2 549 897	2 600 918
Ausländische Schüler/Innen										
Berufsschulen 1) .....	20 767	69 615	120 107	142 144	145 944	143 532	138 628	139 579	131 853	125 362
Berufsvorbereitungsjahr .....	-	14 138	11 545	12 818	13 599	13 962	14 012	15 927	15 677	14 301
Berufsgrundbildungsjahr 2) .....	-	-	9 757	9 874	10 985	11 460	11 261	4 972	5 441	5 319
Berufsaufbauschulen .....	-	360	408	448	535	522	521	445	414	344
Berufsfachschulen .....	1 697	10 740	26 278	29 704	32 489	35 358	36 906	39 680	42 212	42 139
Fachoberschulen .....	612	1 912	4 152	4 821	5 158	5 560	5 833	6 062	6 261	6 383
Fachgymnasien .....	-	836	3 773	4 811	5 122	5 428	5 702	6 038	6 339	6 364
Kollegschulen 3) .....	-	935	7 594	11 382	13 036	13 908	14 181	13 832	13 534	13 421
Berufsober- / Techn. Oberschulen ..	2	43	120	152	163	186	227	201	478	524
Fachschulen .....	2 488	2 249	2 550	3 397	3 901	4 492	4 725	5 231	5 289	5 297
Fach- / Berufsakademien 4) .....	-	218	272	441	491	554	597	625	643	604
Insgesamt .....	25 566	101 046	186 556	219 992	231 423	234 962	232 593	232 592	228 141	220 058
Anteil ausländischer Schüler/innen										
Prozent										
Berufsschulen 1) .....	1,3	3,8	8,2	8,5	9,0	9,2	8,9	8,6	8,0	7,4
Berufsvorbereitungsjahr .....	0,0	33,9	45,1	34,5	29,3	27,0	25,2	24,4	23,6	21,4
Berufsgrundbildungsjahr 2) .....	0,0	0,0	11,7	12,3	11,5	11,7	11,1	12,4	13,5	13,0
Berufsaufbauschulen .....	0,0	1,7	5,2	6,8	9,5	11,0	14,1	15,6	16,2	15,9
Berufsfachschulen .....	0,9	3,3	10,7	11,3	11,4	12,0	12,0	12,0	11,5	11,0
Fachoberschulen .....	1,2	2,4	5,6	6,4	6,7	7,1	7,4	7,4	7,6	7,6
Fachgymnasien .....	0,0	1,5	6,0	6,1	6,3	6,3	6,5	6,7	6,9	6,8
Kollegschulen 3) .....	-	3,5	12,0	15,6	17,0	17,5	17,4	17,0	16,1	15,1
Berufsober- / Techn. Oberschulen ..	0,2	1,1	2,1	2,9	3,7	4,7	5,9	5,4	6,2	6,4
Fachschulen .....	1,9	2,6	2,2	2,1	2,5	2,8	3,1	3,5	3,6	3,7
Fach- / Berufsakademien 4) .....	-	2,2	3,2	4,8	5,7	6,6	7,2	7,9	8,0	7,4
Insgesamt .....	1,3	3,9	8,6	8,9	9,4	9,7	9,5	9,4	8,9	8,5

1) Ab 1996 Berufsschulen im dualen System, einschl. Berufsgrundbildungsjahr in kooperativer Form.

2) Ab 1996 nur noch Berufsgrundbildungsjahr in vollzeitschulischer Form.

3) Nur in Nordrhein - Westfalen

4) Ab 1997 nur Fachakademien in Bayern.

# Anhang

## A 2 Ausländische Schüler/innen in beruflichen Schulen nach Schularten und Geschlecht 1970, 1980, 1990 und 1992 bis 1998

Schulart	Schuljahr									
	1970	1980	1990	1992	1993	1994	1995	1996	1997	1998
	Früheres Bundesgebiet			Deutschland						
Insgesamt										
Berufsschulen 1) .....	20 767	69 615	120 107	142 144	145 944	143 532	138 628	139 579	131 853	125 362
Berufsvorbereitungsjahr .....	-	14 138 a)	11 545	12 818	13 599	13 962	14 012	15 927	15 677	14 301
Berufsgrundbildungsjahr 2) .....	-	-	9 757	9 874	10 985	11 460	11 261	4 972	5 441	5 319
Berufsaufbauschulen .....	-	360	408	448	535	522	521	445	414	344
Berufsfachschulen .....	1 697	10 740	26 278	29 704	32 489	35 358	36 906	39 680	42 212	42 139
Fachoberschulen .....	612	1 912	4 152	4 821	5 158	5 560	5 833	6 062	6 261	6 383
Fachgymnasien .....	-	836	3 773	4 811	5 122	5 428	5 702	6 038	6 339	6 364
Kollegschulen 3) .....	-	935	7 594	11 382	13 036	13 908	14 181	13 832	13 534	13 421
Berufsober- / Techn. Oberschulen ..	2	43	120	152	163	186	227	201	478	524
Fachschulen .....	2 488 b)	2 249	2 550	3 397	3 901	4 492	4 725	5 231	5 289	5 297
Fach-/ Berufsakademien 4) .....	-	218	272	441	491	554	597	625	643	604
Insgesamt ..	25 566	101 046	186 556	219 992	231 423	234 962	232 593	232 592	228 141	220 058
Weiblich										
Berufsschulen 1) .....	8 956	18 571	47 604	56 348	57 832	56 412	54 330	53 968	51 713	49 527
Berufsvorbereitungsjahr .....	-	4 027 a)	4 418	5 074	5 170	5 433	5 393	5 880	5 753	5 410
Berufsgrundbildungsjahr 2) .....	-	-	3 173	2 931	3 245	3 497	3 367	1 669	1 917	1 907
Berufsaufbauschulen .....	-	44	155	139	164	183	176	172	165	141
Berufsfachschulen .....	975	5 388	15 180	16 695	18 197	19 656	20 778	22 220	23 397	23 542
Fachoberschulen .....	66	242	1 388	1 769	1 937	2 203	2 467	2 588	2 777	2 913
Fachgymnasien .....	-	147	1 498	2 075	2 237	2 416	2 637	2 844	3 056	3 092
Kollegschulen 3) .....	-	240	2 375	4 400	4 717	5 446	5 789	5 627	5 632	5 391
Berufsober- / Techn. Oberschulen ..	-	-	27	37	45	58	78	71	185	198
Fachschulen .....	1 112 b)	464	882	1 231	1 530	2 247	2 467	2 744	2 821	2 870
Fach-/ Berufsakademien 4) .....	-	-	207	323	377	427	442	455	439	437
Insgesamt ..	11 109	29 123	76 907	91 022	95 451	97 978	97 924	98 238	97 855	95 428
Anteil ausländischer Schülerinnen										
Prozent										
Berufsschulen 1) .....	43,1	26,7	39,6	39,6	39,6	39,3	39,2	38,7	39,2	39,5
Berufsvorbereitungsjahr .....	-	28,5 a)	38,3	39,6	38,0	38,9	38,5	36,9	36,7	37,8
Berufsgrundbildungsjahr 2) .....	-	-	32,5	29,7	29,5	30,5	29,9	33,6	35,2	35,9
Berufsaufbauschulen .....	-	12,2	38,0	31,0	30,7	35,1	33,8	38,7	39,9	41,0
Berufsfachschulen .....	57,5	50,2	57,8	56,2	56,0	55,6	56,3	56,0	55,4	55,9
Fachoberschulen .....	10,8	12,7	33,4	36,7	37,6	39,6	42,3	42,7	44,4	45,6
Fachgymnasien .....	-	17,6	39,7	43,1	43,7	44,5	46,2	47,1	48,2	48,6
Kollegschulen 3) .....	-	25,7	31,3	38,7	36,2	39,2	40,8	40,7	41,6	40,2
Berufsober- / Techn. Oberschulen ..	-	0,0	22,5	24,3	27,6	31,2	34,4	35,3	38,7	37,8
Fachschulen .....	44,7 b)	20,6	34,6	36,2	39,2	50,0	52,2	52,5	53,3	54,2
Fach-/ Berufsakademien 4) .....	-	-	76,1	73,2	76,8	77,1	74,0	72,8	68,3	72,4
Insgesamt ..	43,5	28,8	41,2	41,4	41,2	41,7	42,1	42,2	42,9	43,4

1) Ab 1996 Berufsschulen im dualen System, einschl. Berufsgrundbildungsjahr in kooperativer Form.

2) Ab 1996 nur noch Berufsgrundbildungsjahr in vollzeitschulischer Form.

3) Nur in Nordrhein - Westfalen

4) Ab 1997 nur Fachakademien (Bayern).

a) Einschl. Berufsgrundbildungsjahr

b) Einschl. Fachakademien / Berufsakademien.

# Anhang

## A3 Ausländische Schüler/innen in beruflichen Schulen 1998/99 nach Schularten, rechtlichem Status der Schulen und Ländern

Schulart	Ausländische Schüler			Davon in					
				öffentlichen Schulen			privaten Schulen		
	insgesamt	männlich	weiblich	zusammen	männlich	weiblich	zusammen	männlich	weiblich
Baden-Württemberg									
Berufsschulen im dual. System 1)	28 542	17 265	11 277	27 999	16 833	11 166	543	432	111
Berufsvorbereitungsjahr .....	4 482	2 534	1 948	4 482	2 534	1 948	-	-	-
mit Vollzeitunterricht .....	4 482	2 534	1 948	4 482	2 534	1 948	-	-	-
Berufsgrundbildungsjahr .....	7	6	1	7	6	1	-	-	-
mit Vollzeitunterricht .....	7	6	1	7	6	1	-	-	-
Berufsaufbauschulen .....	132	94	38	132	94	38	-	-	-
mit Vollzeitunterricht .....	132	94	38	132	94	38	-	-	-
Berufsfachschulen .....	14 078	6 729	7 349	12 755	6 348	6 407	1 323	381	942
mit Vollzeitunterricht .....	13 047	6 418	6 629	12 088	6 114	5 974	959	304	655
mit Teilzeitunterricht .....	1 031	311	720	667	234	433	364	77	287
Fachgymnasien .....	3 303	1 564	1 739	3 284	1 559	1 725	19	5	14
Berufsob-/Techn. Oberschulen ..	93	67	26	93	67	26	-	-	-
Fachschulen .....	754	590	164	569	496	73	185	94	91
mit Vollzeitunterricht .....	451	366	85	342	305	37	109	61	48
mit Teilzeitunterricht .....	303	224	79	227	191	36	76	33	43
Zusammen ...	51 391	28 849	22 542	49 321	27 937	21 384	2 070	912	1 158
Bayern									
Berufsschulen im dual. System 1)	24 132	14 402	9 730	22 976	13 591	9 385	1 156	811	345
Berufsvorbereitungsjahr .....	1 547	884	663	1 152	626	526	395	258	137
mit Vollzeitunterricht .....	1 547	884	663	1 152	626	526	395	258	137
Berufsgrundbildungsjahr .....	166	111	55	147	93	54	19	18	1
mit Vollzeitunterricht .....	166	111	55	147	93	54	19	18	1
Berufsaufbauschulen .....	188	92	96	188	92	96	-	-	-
mit Vollzeitunterricht 2) ....	188	92	96	188	92	96	-	-	-
Berufsfachschulen .....	1 973	351	1 622	1 140	165	975	833	186	647
mit Vollzeitunterricht .....	1 973	351	1 622	1 140	165	975	833	186	647
Fachoberschulen .....	1 872	961	911	1 837	952	885	35	9	26
mit Vollzeitunterricht .....	771	376	395	751	369	382	20	7	13
mit Teilzeitunterricht .....	1 101	585	516	1 086	583	503	15	2	13
Berufsob-/Techn. Oberschulen ..	421	256	165	421	256	165	-	-	-
Fachschulen .....	755	341	414	275	220	55	480	121	359
mit Vollzeitunterricht .....	432	210	222	182	136	46	250	74	176
mit Teilzeitunterricht .....	323	131	192	93	84	9	230	47	183
Fachakademien .....	604	167	437	347	115	232	257	52	205
Zusammen ...	31 658	17 565	14 093	28 483	16 110	12 373	3 175	1 455	1 720
Berlin									
Berufsschulen im dual. System 1)	3 911	2 379	1 532	3 871	2 341	1 530	40	38	2
Berufsvorbereitungsjahr .....	1 130	723	407	1 120	720	400	10	3	7
mit Vollzeitunterricht .....	768	512	256	759	510	249	9	2	7
mit Teilzeitunterricht .....	362	211	151	361	210	151	1	1	-
Berufsgrundbildungsjahr .....	14	7	7	14	7	7	-	-	-
mit Vollzeitunterricht .....	14	7	7	14	7	7	-	-	-
Berufsfachschulen .....	1 756	813	943	1 581	761	820	175	52	123
mit Vollzeitunterricht .....	1 756	813	943	1 581	761	820	175	52	123
Fachoberschulen .....	710	465	245	710	465	245	-	-	-
mit Vollzeitunterricht .....	655	429	226	655	429	226	-	-	-
mit Teilzeitunterricht .....	55	36	19	55	36	19	-	-	-
Fachgymnasien .....	235	127	108	235	127	108	-	-	-
Fachschulen .....	409	96	313	281	76	205	128	20	108
mit Vollzeitunterricht .....	332	62	270	248	47	201	84	15	69
mit Teilzeitunterricht .....	77	34	43	33	29	4	44	5	39
Zusammen ...	8 165	4 610	3 555	7 812	4 497	3 315	353	113	240
Brandenburg									
Berufsschulen im dual. System 1)	63	46	17	62	45	17	1	1	-
Berufsfachschulen .....	6	3	3	5	3	2	1	-	1
mit Vollzeitunterricht .....	6	3	3	5	3	2	1	-	1
Fachoberschulen .....	14	6	8	10	3	7	4	3	1
mit Vollzeitunterricht .....	14	6	8	10	3	7	4	3	1
Fachgymnasien .....	11	5	6	11	5	6	-	-	-
Fachschulen .....	3	-	3	2	-	2	1	-	1
mit Vollzeitunterricht .....	3	-	3	2	-	2	1	-	1
Zusammen ...	97	60	37	90	56	34	7	4	3
Bremen									
Berufsschulen im dual. System 1)	1 250	791	459	1 232	779	453	18	12	6
Berufsvorbereitungsjahr .....	257	170	87	253	169	84	4	1	3
mit Vollzeitunterricht .....	201	140	61	201	140	61	-	-	-
mit Teilzeitunterricht .....	56	30	26	52	29	23	4	1	3
Berufsgrundbildungsjahr .....	29	25	4	29	25	4	-	-	-
mit Vollzeitunterricht .....	29	25	4	29	25	4	-	-	-
Berufsaufbauschulen .....	2	1	1	2	1	1	-	-	-
mit Vollzeitunterricht .....	2	1	1	2	1	1	-	-	-
Berufsfachschulen .....	1 002	566	436	1 002	566	436	-	-	-
mit Vollzeitunterricht .....	998	566	432	998	566	432	-	-	-
mit Teilzeitunterricht .....	4	-	4	-	-	4	-	-	-
Fachoberschulen .....	168	79	89	168	79	89	-	-	-
mit Vollzeitunterricht .....	158	75	83	158	75	83	-	-	-
mit Teilzeitunterricht .....	10	4	6	10	4	6	-	-	-
Fachschulen .....	47	10	37	43	6	37	4	4	-
mit Vollzeitunterricht .....	36	8	28	33	5	28	3	3	-
mit Teilzeitunterricht .....	11	2	9	10	1	9	1	1	-
Zusammen ...	2 755	1 642	1 113	2 729	1 625	1 104	26	17	9

Fußnoten siehe S. 123.

Statistisches Bundesamt, Arbeitsunterlage zur Fachserie 11, Reihe 2

# Anhang

## A3 Ausländische Schüler/innen in beruflichen Schulen 1998/99 nach Schularten, rechtlichem Status der Schulen und Ländern

Schulart	Ausländische Schüler			Davon in					
				öffentlichen Schulen			privaten Schulen		
	insgesamt	männlich	weiblich	zusammen	männlich	weiblich	zusammen	männlich	weiblich
<b>Hamburg</b>									
Berufsschulen im dual. System 1)	3 632	2 127	1 505	3 632	2 127	1 505	-	-	-
Berufsvorbereitungsjahr .....	1 835	1 293	542	1 835	1 293	542	-	-	-
mit Vollzeitunterricht .....	1 835	1 293	542	1 835	1 293	542	-	-	-
Berufsfachschulen .....	2 620	1 299	1 321	2 594	1 291	1 303	26	8	18
mit Vollzeitunterricht .....	2 620	1 299	1 321	2 594	1 291	1 303	26	8	18
Fachoberschulen .....	261	121	140	258	119	139	3	2	1
mit Vollzeitunterricht .....	152	78	74	149	76	73	3	2	1
mit Teilzeitunterricht .....	109	43	66	109	43	66	-	-	-
Fachgymnasien .....	433	266	167	433	266	167	-	-	-
Fachschulen .....	290	44	246	271	37	234	19	7	12
mit Vollzeitunterricht .....	271	37	234	252	30	222	19	7	12
mit Teilzeitunterricht .....	19	7	12	19	7	12	-	-	-
Zusammen ...	9 071	5 150	3 921	9 023	5 133	3 890	48	17	31
<b>Hessen</b>									
Berufsschulen im dual. System 1)	16 249	9 716	6 533	16 211	9 683	6 528	38	33	5
Berufsvorbereitungsjahr .....	1 444	884	560	1 444	884	560	-	-	-
mit Vollzeitunterricht .....	1 444	884	560	1 444	884	560	-	-	-
Berufsgrundbildungsjahr .....	1 145	658	487	1 143	656	487	2	2	-
mit Vollzeitunterricht .....	1 145	658	487	1 143	656	487	2	2	-
Berufsaufbauschulen .....	13	8	5	13	8	5	-	-	-
mit Vollzeitunterricht .....	13	8	5	13	8	5	-	-	-
Berufsfachschulen .....	4 200	1 840	2 360	4 138	1 819	2 319	62	21	41
mit Vollzeitunterricht .....	4 200	1 840	2 360	4 138	1 819	2 319	62	21	41
Fachoberschulen .....	1 561	912	649	1 555	909	646	6	3	3
mit Vollzeitunterricht .....	1 539	897	642	1 533	894	639	6	3	3
mit Teilzeitunterricht .....	22	15	7	22	15	7	-	-	-
Fachgymnasien .....	1 213	674	539	1 205	669	536	8	5	3
Fachschulen .....	573	247	326	528	241	287	45	6	39
mit Vollzeitunterricht .....	406	102	304	367	97	270	39	5	34
mit Teilzeitunterricht .....	167	145	22	161	144	17	6	1	5
Zusammen ...	26 398	14 939	11 459	26 237	14 869	11 368	161	70	91
<b>Mecklenburg-Vorpommern</b>									
Berufsschulen im dual. System 1)	23	8	15	23	8	15	-	-	-
Berufsvorbereitungsjahr .....	8	5	3	8	5	3	-	-	-
mit Vollzeitunterricht .....	1	-	1	1	-	1	-	-	-
mit Teilzeitunterricht .....	7	5	2	7	5	2	-	-	-
Berufsfachschulen .....	8	-	8	7	-	7	1	-	1
mit Vollzeitunterricht .....	8	-	8	7	-	7	1	-	1
Fachgymnasien .....	7	2	5	7	2	5	-	-	-
Fachschulen .....	4	-	4	4	-	4	-	-	-
mit Vollzeitunterricht .....	1	-	1	1	-	1	-	-	-
mit Teilzeitunterricht .....	3	-	3	3	-	3	-	-	-
Zusammen ...	50	15	35	49	15	34	1	-	1
<b>Niedersachsen</b>									
Berufsschulen im dual. System 1)	6 714	4 254	2 460	6 706	4 246	2 460	8	8	-
Berufsvorbereitungsjahr .....	1 050	663	387	1 042	660	382	8	3	5
mit Vollzeitunterricht .....	1 050	663	387	1 042	660	382	8	3	5
Berufsgrundbildungsjahr .....	1 074	959	115	1 074	959	115	-	-	-
mit Vollzeitunterricht .....	1 074	959	115	1 074	959	115	-	-	-
Berufsaufbauschulen .....	4	4	-	4	4	-	-	-	-
mit Vollzeitunterricht .....	4	4	-	4	4	-	-	-	-
Berufsfachschulen .....	2 944	966	1 978	2 678	907	1 771	266	59	207
mit Vollzeitunterricht .....	2 943	965	1 978	2 678	907	1 771	265	58	207
mit Teilzeitunterricht .....	1	1	-	-	-	-	1	1	-
Fachoberschulen .....	466	246	220	433	230	203	33	16	17
mit Vollzeitunterricht .....	241	134	107	225	128	97	16	6	10
mit Teilzeitunterricht .....	225	112	113	208	102	106	17	10	7
Fachgymnasien .....	474	254	220	474	254	220	-	-	-
Berufsober-/Techn. Oberschulen ..	10	3	7	9	3	6	1	-	1
Fachschulen .....	334	136	198	213	123	90	121	13	108
mit Vollzeitunterricht .....	224	62	162	135	53	82	89	9	80
mit Teilzeitunterricht .....	110	74	36	78	70	8	32	4	28
Zusammen ...	13 070	7 485	5 585	12 633	7 386	5 247	437	99	338

Fußnoten siehe S. 123.

# Anhang

## A3 Ausländische Schüler/innen in beruflichen Schulen 1998/99 nach Schularten, rechtlichem Status der Schulen und Ländern

Schulart	Ausländische Schüler			Davon in					
	insgesamt	männlich	weiblich	öffentlichen Schulen			privaten Schulen		
				zusammen	männlich	weiblich	zusammen	männlich	weiblich
Nordrhein-Westfalen									
Berufsschulen im dual. System 1)	32 828	19 979	12 849	31 499	18 825	12 674	1 329	1 154	175
Berufsvorbereitungsjahr	1 471	1 020	451	1 402	961	441	69	59	10
mit Vollzeitunterricht	1 471	1 020	451	1 402	961	441	69	59	10
Berufsgrundbildungsjahr	2 121	1 243	878	1 984	1 129	855	137	114	23
mit Vollzeitunterricht	2 121	1 243	878	1 984	1 129	855	137	114	23
Berufsfachschulen	10 420	4 670	5 750	9 961	4 551	5 410	459	119	340
mit Vollzeitunterricht	10 410	4 669	5 741	9 954	4 551	5 403	456	118	338
mit Teilzeitunterricht	10	1	9	7	-	7	3	1	2
Fachoberschulen	998	502	496	944	468	476	54	34	20
mit Vollzeitunterricht	402	215	187	390	209	181	12	6	6
mit Teilzeitunterricht	596	287	309	554	259	295	42	28	14
Kollegschulen	13 421	8 030	5 391	13 387	8 024	5 363	34	6	28
mit Vollzeitunterricht	4 066	2 170	1 896	4 033	2 164	1 869	33	6	27
mit Teilzeitunterricht	9 355	5 860	3 495	9 354	5 860	3 494	1	-	1
Fachschulen	1 641	772	869	1 212	665	547	429	107	322
mit Vollzeitunterricht	866	180	686	513	110	403	353	70	283
mit Teilzeitunterricht	775	592	183	699	555	144	76	37	39
Zusammen	62 900	36 216	26 684	60 389	34 623	25 766	2 511	1 593	918
Rheinland-Pfalz									
Berufsschulen im dual. System 1)	4 497	2 714	1 783	4 436	2 660	1 776	61	54	7
Berufsvorbereitungsjahr	786	511	275	766	500	266	20	11	9
mit Vollzeitunterricht	707	456	251	691	448	243	16	8	8
mit Teilzeitunterricht	79	55	24	75	52	23	4	3	1
Berufsgrundbildungsjahr	477	228	249	463	227	236	14	1	13
mit Vollzeitunterricht	477	228	249	463	227	236	14	1	13
Berufsaufbauschulen	5	4	1	5	4	1	-	-	-
mit Vollzeitunterricht	5	4	1	5	4	1	-	-	-
Berufsfachschulen	1 705	756	949	1 585	723	862	120	33	87
mit Vollzeitunterricht	1 691	756	935	1 575	723	852	116	33	83
mit Teilzeitunterricht	14	-	14	10	-	10	4	-	4
Fachoberschulen	129	67	62	124	65	59	5	2	3
mit Vollzeitunterricht	102	53	49	101	53	48	1	-	1
mit Teilzeitunterricht	27	14	13	23	12	11	4	2	2
Fachgymnasien	334	177	157	334	177	157	-	-	-
Fachschulen	301	106	195	248	96	152	53	10	43
mit Vollzeitunterricht	124	34	90	97	31	66	27	3	24
mit Teilzeitunterricht	177	72	105	151	65	86	26	7	19
Zusammen	8 234	4 563	3 671	7 961	4 452	3 509	273	111	162
Saarland									
Berufsschulen im dual. System 1)	1 431	879	552	1 386	836	550	45	43	2
Berufsvorbereitungsjahr	78	61	17	78	61	17	-	-	-
mit Vollzeitunterricht	78	61	17	78	61	17	-	-	-
Berufsgrundbildungsjahr	229	127	102	229	127	102	-	-	-
mit Vollzeitunterricht	229	127	102	229	127	102	-	-	-
Berufsfachschulen	447	210	237	436	206	230	11	4	7
mit Vollzeitunterricht	447	210	237	436	206	230	11	4	7
Fachoberschulen	176	93	83	170	88	82	6	5	1
mit Vollzeitunterricht	170	88	82	170	88	82	-	-	-
mit Teilzeitunterricht	6	5	1	-	-	-	-	-	-
Fachschulen	50	15	35	30	5	25	6	5	1
mit Vollzeitunterricht	35	5	30	25	3	22	10	10	10
mit Teilzeitunterricht	15	10	5	5	2	3	10	2	8
Zusammen	2 411	1 385	1 026	2 329	1 323	1 006	82	62	20
Sachsen									
Berufsschulen im dual. System 1)	51	24	27	50	24	26	1	-	1
Berufsvorbereitungsjahr	25	16	9	25	16	9	-	-	-
mit Vollzeitunterricht	13	10	3	13	10	3	-	-	-
mit Teilzeitunterricht	12	6	6	12	6	6	-	-	-
Berufsgrundbildungsjahr	13	7	6	10	6	4	3	1	2
mit Vollzeitunterricht	13	7	6	10	6	4	3	1	2
Berufsfachschulen	93	38	55	20	6	14	73	32	41
mit Vollzeitunterricht	93	38	55	20	6	14	73	32	41
Fachoberschulen	5	4	1	5	4	1	-	-	-
mit Vollzeitunterricht	5	4	1	5	4	1	-	-	-
Fachgymnasien	40	21	19	40	21	19	-	-	-
Fachschulen	22	6	16	5	4	1	17	2	15
mit Vollzeitunterricht	18	3	15	2	1	1	16	2	14
mit Teilzeitunterricht	4	3	1	3	3	-	1	-	1
Zusammen	249	116	133	155	81	74	94	35	59

Fußnoten siehe S. 123.

# A n h a n g

## A3 Ausländische Schüler/innen in beruflichen Schulen 1998/99 nach Schularten, rechtlichem Status der Schulen und Ländern

Schulart	Ausländische Schüler			Davon in					
				öffentlichen Schulen			privaten Schulen		
	insgesamt	männlich	weiblich	zusammen	männlich	weiblich	zusammen	männlich	weiblich
<b>Sachsen-Anhalt</b>									
Berufsschulen im dual. System 1)	26	12	14	26	12	14	-	-	-
Berufsvorbereitungsjahr .....	20	15	5	20	15	5	-	-	-
mit Vollzeitunterricht .....	20	15	5	20	15	5	-	-	-
Berufsgrundbildungsjahr .....	1	-	1	1	-	1	-	-	-
mit Vollzeitunterricht .....	1	-	1	1	-	1	-	-	-
Berufsfachschulen .....	41	18	23	22	12	10	19	6	13
mit Vollzeitunterricht .....	41	18	23	22	12	10	19	6	13
Fachoberschulen .....	6	5	1	6	5	1	-	-	-
mit Vollzeitunterricht .....	6	5	1	6	5	1	-	-	-
Fachgymnasien .....	3	2	1	3	2	1	-	-	-
Fachschulen .....	8	4	4	2	2	-	6	-	4
mit Vollzeitunterricht .....	5	2	3	2	-	-	3	-	3
mit Teilzeitunterricht .....	3	2	1	-	-	-	3	2	1
Zusammen ...	105	56	49	80	48	32	25	8	17
<b>Schleswig-Holstein</b>									
Berufsschulen im dual. System 1)	1 969	1 208	761	1 969	1 208	761	-	-	-
Berufsvorbereitungsjahr .....	150	100	50	150	100	50	-	-	-
mit Vollzeitunterricht .....	150	100	50	150	100	50	-	-	-
Berufsgrundbildungsjahr .....	43	41	2	41	40	1	2	1	1
mit Vollzeitunterricht .....	43	41	2	41	40	1	2	1	1
Berufsfachschulen .....	794	321	473	732	295	437	62	26	36
mit Vollzeitunterricht .....	794	321	473	732	295	437	62	26	36
Fachoberschulen .....	16	8	8	16	8	8	-	-	-
mit Vollzeitunterricht .....	15	8	7	15	8	7	-	-	-
mit Teilzeitunterricht .....	1	-	1	1	-	1	-	-	-
Fachgymnasien .....	299	173	126	296	170	126	3	3	-
Fachschulen .....	99	58	41	90	52	38	9	6	3
mit Vollzeitunterricht .....	93	53	40	84	47	37	9	6	3
mit Teilzeitunterricht .....	6	5	1	6	5	1	-	-	-
Zusammen ...	3 370	1 909	1 461	3 294	1 873	1 421	76	36	40
<b>Thüringen</b>									
Berufsschulen im dual. System 1)	44	31	13	43	30	13	1	1	-
Berufsvorbereitungsjahr .....	18	12	6	18	12	6	-	-	-
mit Vollzeitunterricht .....	13	8	5	13	8	5	-	-	-
mit Teilzeitunterricht .....	5	4	1	5	4	1	-	-	-
Berufsfachschulen .....	52	17	35	28	12	16	24	5	19
mit Vollzeitunterricht .....	51	17	34	27	12	15	24	5	19
mit Teilzeitunterricht .....	1	-	1	1	-	1	-	-	-
Fachoberschulen .....	1	1	-	1	1	-	-	-	-
mit Vollzeitunterricht .....	1	1	-	1	1	-	-	-	-
Fachgymnasien .....	12	7	5	12	7	5	-	-	-
Fachschulen .....	7	2	5	4	2	2	3	-	3
mit Vollzeitunterricht .....	6	1	5	3	1	2	3	-	3
mit Teilzeitunterricht .....	1	1	-	1	1	-	-	-	-
Zusammen ...	134	70	64	106	64	42	28	6	22
<b>Deutschland</b>									
Berufsschulen im dual. System 1)	125 362	75 835	49 527	122 121	73 248	48 873	3 241	2 587	654
Berufsvorbereitungsjahr .....	14 301	8 891	5 410	13 795	8 556	5 239	506	335	171
mit Vollzeitunterricht .....	13 780	8 580	5 200	13 283	8 250	5 033	497	330	167
mit Teilzeitunterricht .....	521	311	210	512	306	206	9	5	4
Berufsgrundbildungsjahr .....	5 319	3 412	1 907	5 142	3 275	1 867	177	137	40
mit Vollzeitunterricht .....	5 319	3 412	1 907	5 142	3 275	1 867	177	137	40
Berufsaufbauschulen .....	344	203	141	344	203	141	-	-	-
mit Vollzeitunterricht .....	344	203	141	344	203	141	-	-	-
Berufsfachschulen .....	42 139	18 597	23 542	38 684	17 665	21 019	3 455	932	2 523
mit Vollzeitunterricht .....	41 078	18 284	22 794	37 995	17 431	20 564	3 083	853	2 230
mit Teilzeitunterricht .....	1 061	313	748	689	234	455	372	79	293
Fachoberschulen .....	6 383	3 470	2 913	6 237	3 396	2 841	146	74	72
mit Vollzeitunterricht .....	4 231	2 369	1 862	4 169	2 342	1 827	62	27	35
mit Teilzeitunterricht .....	2 152	1 101	1 051	2 068	1 054	1 014	84	47	37
Fachgymnasien .....	6 364	3 272	3 092	6 334	3 259	3 075	30	13	17
Kollegschulen .....	13 421	8 030	5 391	13 387	8 024	5 363	34	6	28
mit Vollzeitunterricht .....	4 066	2 170	1 896	4 033	2 164	1 869	33	6	27
mit Teilzeitunterricht .....	9 355	5 860	3 495	9 354	5 860	3 494	1	-	1
Berufsober-/Techn. Oberschulen .....	524	326	198	523	326	197	1	-	1
Fachschulen .....	5 297	2 427	2 870	3 777	2 025	1 752	1 520	402	1 118
mit Vollzeitunterricht .....	3 303	1 125	2 178	2 288	868	1 420	1 015	257	758
mit Teilzeitunterricht .....	1 994	1 302	692	1 489	1 157	332	505	145	360
Fachakademien .....	604	167	437	347	115	232	257	52	205
Insgesamt...	220 058	124 630	95 428	210 691	120 092	90 599	9 367	4 538	4 829

1) Einschl. Berufsgrundbildungsjahr in kooperativer Form.

2) Einschl. Teilzeitunterricht.

## A4 Ausländische Schüler/innen in beruflichen

Lfd. Nr.	Land der Staatsangehörigkeit		Deutsch-land	Baden-Württemberg	Bayern	Berlin	Brandenburg	Bremen	Hamburg
1	Europa .....	Z	192 056	48 314	29 115	7 129	71	2 291	6 200
2	Albanien .....	W	83 840	21 230	12 966	3 131	26	958	2 863
3	Andorra .....	Z	2 433	614	388	38	1	-	39
4	Belgien .....	W	984	263	158	17	1	-	15
5	Bosnien - Herzegowina .....	Z	5	-	1	-	-	-	-
6	Bulgarien .....	W	4	-	1	-	-	-	-
7	Dänemark .....	Z	331	32	18	4	-	1	6
8	Estland .....	W	178	11	9	2	-	-	3
9	Finnland .....	Z	7 888	1 842	2 068	159	8	-	235
10	Griechenland .....	W	3 461	818	890	55	3	-	109
11	Großbritannien und Nordirland .....	Z	193	23	56	10	2	-	4
12	Irland .....	W	103	12	29	4	-	-	2
13	Island .....	Z	193	23	22	3	-	3	27
14	Italien .....	W	115	11	17	2	-	2	22
15	Jugoslawien 1) .....	Z	59	10	7	1	-	-	3
16	Kroatien .....	W	35	4	6	-	-	-	2
17	Lettland .....	Z	86	17	11	-	-	-	9
18	Liechtenstein .....	W	52	8	7	-	-	-	6
19	Litauen .....	Z	1 233	418	153	41	1	4	28
20	Luxemburg .....	W	723	221	103	24	1	4	15
21	Malta .....	Z	9 691	3 099	1 407	143	-	48	219
22	Mazedonien .....	W	4 251	1 377	616	58	-	17	108
23	Moldau .....	Z	1 036	149	168	54	1	10	31
24	Monaco .....	W	458	77	88	27	-	4	18
25	Niederlande .....	Z	94	19	8	-	-	2	3
26	Norwegen .....	W	33	12	2	-	-	-	1
27	Österreich .....	Z	55	6	1	-	-	-	2
28	Polen .....	W	22	3	-	-	-	-	-
29	Portugal .....	Z	21 095	8 481	2 267	122	-	20	168
30	Rumänien .....	W	9 529	3 869	1 049	53	-	9	79
31	Russische Föderation 2) .....	Z	14 920	4 213	2 994	479	3	219	536
32	San Marino .....	W	6 295	1 729	1 216	199	2	94	224
33	Schweden .....	Z	12 037	4 927	2 399	456	4	-	259
34	Schweiz .....	W	5 326	2 164	1 082	204	1	-	128
35	Slowakei .....	Z	158	11	45	6	-	-	1
36	Slowenien .....	W	71	8	18	6	-	-	1
37	Spanien .....	Z	9	-	7	-	-	-	-
38	Tschechische Republik .....	W	1	-	-	-	-	-	-
39	Türkei .....	Z	128	25	11	3	-	-	2
40	Ungarn .....	W	73	10	10	2	1	-	1
41	Ukraine .....	Z	77	12	7	-	-	-	-
42	Usbekistan .....	W	34	9	1	-	-	-	-
43	Valletta .....	Z	8	-	4	-	-	-	-
44	Vatikan .....	W	3	-	1	-	-	-	-
45	Yerevan .....	Z	2 234	528	353	109	-	-	225
46	Zagreb .....	W	934	238	144	48	-	-	87
47	Zürich .....	Z	78	7	17	5	-	-	-
48	Ženeva .....	W	41	5	8	3	-	-	-
49	Ženeva .....	Z	3	-	-	-	-	-	-
50	Ženeva .....	W	1	-	-	-	-	-	-
51	Ženeva .....	Z	1 054	94	94	14	1	16	26
52	Ženeva .....	W	455	45	42	7	-	9	15
53	Ženeva .....	Z	52	8	11	-	-	1	2
54	Ženeva .....	W	28	5	8	-	-	-	-
55	Ženeva .....	Z	2 560	353	1 691	46	1	7	23
56	Ženeva .....	W	1 266	171	867	18	-	2	7
57	Ženeva .....	Z	4 438	631	605	382	32	128	373
58	Ženeva .....	W	2 320	324	337	189	7	57	208
59	Ženeva .....	Z	3 438	838	144	15	-	93	305
60	Ženeva .....	W	1 559	380	71	6	-	36	151
61	Ženeva .....	Z	1 377	526	417	23	-	1	26
62	Ženeva .....	W	749	282	228	11	-	-	15
63	Ženeva .....	Z	1 957	329	357	101	8	40	118
64	Ženeva .....	W	1 019	162	193	55	7	20	51
65	Ženeva .....	Z	4	-	-	-	-	-	1
66	Ženeva .....	W	1	-	-	-	-	-	-
67	Ženeva .....	Z	118	17	30	-	-	1	12
68	Ženeva .....	W	77	10	17	-	-	1	7
69	Ženeva .....	Z	467	193	125	15	-	-	9
70	Ženeva .....	W	216	90	59	8	-	-	4
71	Ženeva .....	Z	281	16	135	4	-	-	-
72	Ženeva .....	W	187	10	108	4	-	-	-
73	Ženeva .....	Z	775	407	161	31	-	-	11
74	Ženeva .....	W	301	193	24	12	-	-	5
75	Ženeva .....	Z	3 941	868	303	31	-	27	106
76	Ženeva .....	W	1 811	425	153	11	-	16	47
77	Ženeva .....	Z	858	80	283	284	1	-	6
78	Ženeva .....	W	428	51	143	115	1	-	3
79	Ženeva .....	Z	94 038	19 171	11 664	4 422	3	1 546	3 322
80	Ženeva .....	W	39 334	8 035	4 914	1 915	1	646	1 499
81	Ženeva .....	Z	944	92	209	74	3	-	40
82	Ženeva .....	W	516	54	109	47	1	-	23
83	Ženeva .....	Z	519	131	178	15	-	-	8
84	Ženeva .....	W	299	78	105	8	-	-	2
85	Ženeva .....	Z	179	12	35	10	1	-	14
86	Ženeva .....	W	81	6	24	7	-	-	4
87	Ženeva .....	Z	7	1	-	-	-	-	1
88	Ženeva .....	W	4	-	-	-	-	-	-
89	Ženeva .....	Z	999	91	261	29	-	124	1
90	Ženeva .....	W	462	60	109	14	-	41	1

Fußnoten siehe S. 126 und 127.



a n g

Schulen 1998/99 nach Staatsangehörigkeit und Ländern

Hessen	Mecklen- burg- Vorpommern	Nieder- sachsen	Nordrhein- Westfalen	Rheinland- Pfalz	Saarland	Sachsen	Sachsen- Anhalt	Schleswig- Holstein	Thüringen	Lfd. Nr.
20 585	36	10 900	55 138	6 923	2 114	162	81	2 899	98	1
9 005	27	4 725	23 438	3 089	910	99	45	1 278	50	2
254	-	293	634	98	44	-	-	26	4	3
95	-	144	228	44	12	-	-	7	-	4
-	-	-	3	1	-	-	-	-	-	5
-	-	-	2	1	-	-	-	-	-	6
19	-	7	231	5	3	-	-	1	-	7
10	-	3	132	5	3	-	-	62	4	8
925	4	301	1 873	329	64	6	8	27	1	9
407	2	130	833	156	27	7	3	6	4	10
19	-	14	35	5	9	5	5	3	3	11
8	-	7	17	3	6	-	4	3	1	12
13	-	13	32	6	-	-	-	50	1	13
11	-	8	13	2	-	-	-	26	-	14
7	1	5	15	1	-	-	-	9	-	15
4	1	2	7	1	-	-	-	8	-	16
10	-	9	19	3	-	-	-	8	-	17
8	-	7	8	2	-	-	-	6	-	18
97	-	43	197	100	130	2	-	17	2	19
49	-	27	126	55	81	2	-	13	2	20
1 094	-	450	2 932	197	19	2	3	77	1	21
486	-	197	1 262	91	7	2	1	29	-	22
110	-	121	312	32	16	1	-	30	1	23
48	-	47	108	18	8	-	-	15	-	24
11	-	7	43	1	-	-	-	-	-	25
6	-	3	9	-	-	-	-	-	-	26
8	-	3	30	4	-	-	1	-	-	27
3	-	-	15	1	-	-	-	-	-	28
2 692	-	737	4 791	921	813	2	2	76	3	29
1 190	-	309	2 159	416	367	1	1	35	2	30
1 417	1	874	3 526	442	88	4	7	113	5	31
639	1	339	1 579	193	31	3	3	41	2	32
1 408	-	324	1 794	984	25	-	1	53	3	33
621	-	152	761	175	15	-	-	21	2	34
12	-	29	44	2	2	-	-	6	-	35
8	-	12	16	-	-	-	-	2	-	36
-	-	-	2	-	-	-	-	-	-	37
-	-	-	1	-	-	-	-	-	-	38
15	-	38	17	2	2	-	-	10	2	39
10	-	19	10	2	2	-	-	4	2	40
2	-	1	26	21	8	-	-	-	-	41
1	-	1	6	13	3	-	-	-	-	42
2	-	-	2	-	-	-	-	-	-	43
1	-	-	1	-	-	-	-	-	-	44
229	-	66	614	93	-	-	-	17	-	45
112	-	30	225	43	-	-	-	7	-	46
16	1	7	15	4	1	1	-	3	1	47
8	1	4	8	1	1	1	-	1	-	48
-	-	-	3	-	-	-	-	-	-	49
-	-	-	1	-	-	-	-	-	-	50
47	-	187	505	38	6	3	1	20	2	51
24	-	70	214	16	1	2	-	9	1	52
5	-	7	13	2	-	1	-	2	-	53
1	-	3	9	-	-	1	-	1	-	54
125	1	52	201	39	4	2	1	13	1	55
55	-	24	92	19	3	1	1	6	-	56
348	4	448	1 077	193	44	8	1	160	4	57
184	3	253	551	92	23	8	-	80	4	58
442	-	197	1 175	167	10	-	1	51	-	59
195	-	86	530	84	4	-	1	15	-	60
112	-	57	139	32	10	3	2	21	8	61
64	-	28	79	16	7	1	2	10	6	62
209	12	175	319	71	35	47	27	79	30	63
102	10	101	171	26	19	35	20	33	14	64
-	-	-	3	-	-	-	-	-	-	65
-	-	-	1	-	-	-	-	-	-	66
13	-	8	23	3	1	1	-	9	-	67
8	-	6	15	2	1	1	-	8	-	68
18	-	23	59	10	1	3	1	10	-	69
5	-	10	28	6	1	1	1	3	-	70
80	-	5	32	2	1	1	-	5	-	71
36	-	4	18	2	1	1	-	3	-	72
8	-	9	124	13	3	-	-	8	-	73
3	-	3	52	6	1	-	-	2	-	74
688	-	350	1 380	98	6	-	1	83	-	75
294	-	150	626	47	3	-	-	39	-	76
83	-	22	45	13	2	34	-	4	1	77
44	-	15	30	4	1	16	-	4	-	78
9 891	3	5 798	32 082	3 523	744	7	9	1 842	11	79
4 174	1	2 425	13 122	1 509	279	5	2	801	6	80
99	8	126	181	47	14	18	8	18	2	81
59	-	66	89	25	9	9	5	10	2	82
50	-	22	81	10	9	2	2	9	2	83
27	-	13	44	9	4	-	1	8	-	84
5	-	44	46	4	-	5	-	1	2	85
3	-	10	20	2	-	3	-	-	1	86
2	-	-	1	-	-	2	-	-	-	87
2	-	-	1	-	-	1	-	-	-	88
-	-	28	462	3	-	-	-	-	-	89
-	-	17	218	2	-	-	-	-	-	90

Fußnoten siehe S. 126 und 127.

## A4 Ausländische Schüler/innen in beruflichen

Lfd. Nr.	Land der Staatsangehörigkeit	Deutsch-land	Baden-Württem-berg	Bayern	Berlin	Branden-burg	Bremen	Hamburg
91	Afrika .....	Z 9 665	675	600	232	3	166	624
92	Äthiopien .....	W 3 891	272	279	83	-	33	146
93	Algerien .....	Z 654	66	109	-	-	-	14
94	Ghana .....	W 353	37	62	-	-	-	8
95	Marokko .....	Z 188	19	4	7	-	5	17
96	Tunesien .....	W 51	5	1	2	-	1	3
97	Übriges Afrika .....	Z 292	28	5	-	-	-	116
98	Amerika .....	W 125	13	2	-	-	-	51
99	Brasilien .....	Z 4 759	91	63	19	-	23	18
100	Chile .....	W 1 954	27	29	6	-	7	4
101	Kanada .....	Z 957	115	103	18	1	15	39
102	Vereinigte Staaten .....	W 394	48	49	8	-	5	17
103	Übriges Amerika .....	Z 2 835	356	316	188	2	123	420
104	Brasilien .....	W 1 014	142	136	67	-	20	63
105	Chile .....	Z 2 182	486	461	96	4	24	133
106	Kanada .....	W 997	224	202	49	3	12	63
107	Vereinigte Staaten .....	Z 319	62	37	-	1	2	21
108	Übriges Amerika .....	W 149	35	17	-	1	1	13
109	Brasilien .....	Z 69	16	4	-	-	1	14
110	Chile .....	W 29	5	1	-	-	1	3
111	Kanada .....	Z 71	24	10	4	-	1	1
112	Vereinigte Staaten .....	W 21	9	2	1	-	1	1
113	Übriges Amerika .....	Z 938	255	226	32	2	9	15
114	Asien .....	W 378	108	77	15	1	3	6
115	Afghanistan .....	Z 785	129	184	60	1	11	81
116	Indien .....	W 420	67	106	33	1	6	40
117	Indonesien .....	Z 14 446	1 745	1 349	612	17	268	1 976
118	Iran .....	W 5 914	723	585	254	8	108	769
119	Israel .....	Z 2 939	126	259	-	2	-	1 197
120	Japan .....	W 1 138	55	101	-	1	-	416
121	Jordanien .....	Z 218	38	20	-	-	-	20
122	Korea 3) .....	W 69	15	6	-	-	-	8
123	Korea 4) .....	Z 71	9	1	-	-	4	13
124	Libanon .....	W 31	5	1	-	-	2	7
125	Pakistan .....	Z 2 663	320	219	84	6	66	377
126	Philippinen .....	W 1 143	137	93	35	3	26	167
127	Sri Lanka .....	Z 79	17	7	17	1	-	1
128	Syrien .....	W 36	5	2	9	-	-	1
129	Thailand .....	Z 87	16	12	8	-	-	8
130	Vietnam .....	W 46	6	8	2	-	-	2
131	Übriges Asien .....	Z 231	37	11	12	-	-	9
132	Australien/Ozeanien .....	W 92	12	7	9	-	-	7
133	Australien .....	Z 41	1	1	-	-	-	4
134	Übriges Australien/Ozeanien .....	W 27	-	-	-	-	-	2
135	Sonstige .....	Z 141	17	5	-	-	-	9
136	Staatenlos .....	W 78	11	3	-	-	-	3
137	Ungeklärt / ohne Angabe .....	Z 1 721	224	43	171	1	61	24
138	Australien .....	W 597	80	17	56	-	20	6
139	Übriges Australien/Ozeanien .....	Z 615	66	21	15	-	10	65
140	Sonstige .....	W 230	25	5	7	-	3	27
141	Staatenlos .....	Z 353	54	27	-	-	-	36
142	Ungeklärt / ohne Angabe .....	W 188	38	15	-	-	-	20
143	Australien .....	Z 539	120	22	-	-	-	13
144	Übriges Australien/Ozeanien .....	W 203	47	8	-	-	-	3
145	Sonstige .....	Z 441	73	23	14	-	17	4
146	Staatenlos .....	W 168	32	10	5	-	8	1
147	Ungeklärt / ohne Angabe .....	Z 447	68	63	-	-	-	23
148	Australien .....	W 244	35	32	-	-	-	9
149	Übriges Australien/Ozeanien .....	Z 1 018	150	112	60	7	13	77
150	Sonstige .....	W 420	61	40	30	4	7	47
151	Staatenlos .....	Z 2 842	409	503	231	-	97	96
152	Ungeklärt / ohne Angabe .....	W 1 204	159	237	101	-	42	43
153	Australien .....	Z 91	9	13	6	-	-	3
154	Übriges Australien/Ozeanien .....	W 42	3	8	3	-	-	-
155	Sonstige .....	Z 26	8	4	-	-	-	2
156	Staatenlos .....	W 15	3	3	-	-	-	-
157	Ungeklärt / ohne Angabe .....	Z 65	1	9	6	-	-	1
158	Australien .....	W 27	-	5	3	-	-	-
159	Übriges Australien/Ozeanien .....	Z 1 618	162	120	90	2	6	135
160	Sonstige .....	W 744	90	53	35	-	2	80
161	Staatenlos .....	Z 403	162	66	43	-	-	-
162	Ungeklärt / ohne Angabe .....	W 197	90	27	18	-	-	-
163	Australien .....	Z 1 215	-	54	47	2	6	135
164	Übriges Australien/Ozeanien .....	W 547	-	26	17	-	2	80
165	Sonstige .....	Z 220 058	51 391	31 658	8 165	97	2 755	9 071
166	Staatenlos .....	W 95 428	22 542	14 093	3 555	37	1 113	3 921
167	Ungeklärt / ohne Angabe .....	Z						
168	Insgesamt .....	W						

1) Serbien und Montenegro.

2) Einschl. GUS.

a n g

Schulen 1998/99 nach Staatsangehörigkeit und Ländern

Hessen	Mecklen- burg- Vorpommern	Nieder- sachsen	Nordrhein- Westfalen	Rheinland- Pfalz	Saarland	Sachsen	Sachsen- Anhalt	Schleswig- Holstein	Thüringen	Lfd. Nr.
2 722	2	324	3 695	396	85	14	7	116	4	91
1 182	1	113	1 539	166	32	3	-	42	-	92
359	-	18	67	14	3	2	-	2	-	93
189	-	7	41	8	-	-	-	1	-	94
28	-	6	38	18	17	1	-	5	3	95
5	-	2	14	7	10	-	-	1	-	96
44	-	21	40	19	6	-	-	13	-	97
21	-	6	14	8	2	-	-	8	-	98
1 648	1	48	2 633	188	13	1	-	12	1	99
664	-	16	1 112	82	4	-	-	3	-	100
107	1	86	343	84	9	-	-	36	-	101
38	1	35	148	32	2	-	-	11	-	102
536	-	145	574	73	37	10	7	48	-	103
265	-	47	210	29	14	3	-	18	-	104
325	2	193	222	161	26	9	-	38	2	105
149	-	67	110	84	11	6	-	16	1	106
27	-	99	39	23	-	4	-	4	-	107
17	-	19	26	15	-	3	-	2	-	108
17	-	4	10	1	1	-	-	1	-	109
12	-	1	4	1	1	-	-	-	-	110
2	-	9	14	-	2	-	-	2	1	111
-	-	3	3	-	-	-	-	-	1	112
200	-	25	31	120	10	-	-	13	-	113
72	-	9	18	57	6	-	-	6	-	114
79	2	56	128	17	13	5	-	18	1	115
48	-	35	59	11	4	3	-	8	-	116
2 561	10	1 500	3 158	668	182	64	16	290	30	117
1 050	7	624	1 268	298	71	25	4	107	13	118
748	-	169	322	76	3	6	-	31	-	119
299	-	70	142	38	1	4	-	11	-	120
53	-	10	58	12	2	2	-	2	1	121
14	-	5	13	5	1	2	-	-	-	122
15	-	6	8	1	2	-	-	12	-	123
6	-	1	5	1	1	-	-	2	-	124
491	1	210	639	142	34	5	1	68	-	125
187	1	116	270	64	7	2	1	34	-	126
16	-	5	12	3	-	-	-	-	-	127
9	-	2	7	1	-	-	-	-	-	128
19	-	-	18	5	-	-	-	1	-	129
14	-	-	10	4	-	-	-	-	-	130
68	-	5	77	6	3	-	-	3	-	131
24	-	-	29	2	1	-	-	1	-	132
23	-	1	10	-	1	-	-	-	-	133
18	-	-	7	-	-	-	-	-	-	134
79	-	1	23	3	-	-	-	4	-	135
47	-	1	10	1	-	-	-	2	-	136
52	-	451	517	103	35	-	1	36	2	137
17	-	144	190	42	12	-	-	12	1	138
288	-	33	57	40	1	1	-	18	-	139
105	-	8	22	18	1	1	-	8	-	140
88	1	27	81	22	3	-	-	14	-	141
37	1	18	37	14	2	-	-	6	-	142
66	-	56	213	20	26	-	-	3	-	143
29	-	17	81	6	12	-	-	-	-	144
86	-	79	92	29	16	1	1	6	-	145
28	-	30	35	11	7	-	-	1	-	146
121	1	33	57	56	15	-	-	10	-	147
72	1	18	35	24	11	-	-	7	-	148
100	1	156	199	80	19	20	6	8	10	149
40	-	69	68	30	10	5	2	1	6	150
248	6	258	775	70	22	29	7	74	17	151
104	4	125	307	37	5	11	1	22	6	152
16	-	5	30	3	-	-	-	6	-	153
6	-	4	12	1	-	-	-	5	-	154
2	-	4	4	1	-	-	-	1	-	155
1	-	4	2	1	-	-	-	1	-	156
14	-	1	26	2	-	-	-	5	-	157
5	-	-	10	-	-	-	-	4	-	158
189	-	148	657	83	4	-	1	21	-	159
67	-	52	317	33	2	-	-	13	-	160
3	-	36	67	6	4	-	1	15	-	161
2	-	15	31	2	2	-	-	10	-	162
186	-	112	590	77	-	-	-	6	-	163
65	-	37	286	31	-	-	-	3	-	164
26 398	50	13 070	62 900	8 234	2 411	249	105	3 370	134	167
11 459	35	5 585	26 684	3 671	1 026	133	49	1 461	64	168

3) Demokratische Volksrepublik (früher Nordkorea).

4) Republik (früher Südkorea).

# Anhang

## A5 Ausländische Schüler/innen in beruflichen Schulen nach Staatsangehörigkeit 1970, 1980, 1990 und 1992 bis 1998

Land der Staatsangehörigkeit	Schuljahr									
	1970	1980	1990	1992	1993	1994	1995	1996	1997	1998
	Früheres Bundesgebiet			Deutschland						
	Insgesamt									
Europa	18 628	94 501	169 040	196 648	206 093	208 309	206 010	202 947	199 962	192 056
EU-Länder	12 419	30 034	43 659	47 087	47 452	45 768	46 951	46 113	45 275	44 947
Belgien	312	500	483	772	718	691	661	335	364	331
Dänemark	45	88	165	241	310	246	204	230	211	193
Finnland	-	-	-	-	-	-	65	81	92	86
Frankreich	543	702	1 315	1 295	1 314	1 261	1 177	1 231	1 189	1 233
Griechenland	2 910	6 255	9 605	11 643	11 834	11 232	10 688	10 290	9 932	9 691
Großbritannien 1)	283	811	1 358	1 274	1 272	1 231	1 177	1 163	1 116	1 036
Irland	-	24	39	54	131	178	164	146	93	94
Italien	4 601	12 551	19 125	20 504	20 853	20 514	20 132	20 274	20 668	21 095
Luxemburg	36	47	65	85	94	88	59	83	72	77
Niederlande	1 589	1 874	2 029	1 709	1 520	1 307	1 161	1 146	1 079	1 054
Österreich	-	-	-	-	-	-	2 806	2 663	2 635	2 560
Portugal	248	2 452	3 677	3 941	4 031	3 836	3 784	3 700	3 441	3 438
Schweden	-	-	-	-	-	-	112	134	119	118
Spanien	1 852	4 730	5 798	5 589	5 375	5 184	4 761	4 637	4 264	3 941
Übrige europäische Länder	6 209	64 467	125 381	149 561	158 641	162 541	159 059	156 834	154 687	147 109
Bosnien-Herzegowina	-	-	-	1 254	2 855	7 671	10 817	11 821	11 194	7 888
Finnland	95	34	72	87	50	68	-	-	-	-
Jugoslawen 2)	2 003	6 884	28 911	25 663	24 007	19 322	17 568	16 586	15 858	14 920
Kroatien	-	-	-	8 874	11 783	13 216	13 157	12 791	12 835	12 037
Mazedonien	-	-	-	-	155	1 273	1 600	1 843	2 120	2 234
Norwegen	80	26	27	38	49	48	43	49	76	52
Österreich	763	2 498	4 007	3 527	3 229	3 088	-	-	-	-
Polen	130	193	1 285	2 400	3 127	3 407	3 668	3 846	4 383	4 438
Rumänien	18	46	187	381	986	1 438	1 475	1 414	1 397	1 377
Russische Föderation 3)	17	52	111	406	828	1 008	1 122	1 433	1 867	1 957
Schweden	70	61	49	67	96	101	-	-	-	-
Schweiz	282	429	426	417	483	448	404	420	434	467
Slowakei	-	-	-	-	128	161	158	170	141	281
Slowenien	-	-	-	1 148	1 305	1 416	1 277	1 061	1 007	775
Tschechische Republik 4)	200	149	431	794	629	922	619	706	647	858
Türkei	2 500	53 845	86 632	99 216	102 880	103 297	100 903	98 839	97 190	94 038
Sonstige	51	250	3 243	5 289	6 051	5 657	6 248	5 855	5 538	5 787
Afrika	491	1 057	4 881	6 902	8 010	8 312	8 843	9 236	10 013	9 665
Amerika	642	1 276	2 364	2 454	2 477	2 404	2 312	2 216	2 206	2 182
Asien	1 029	1 851	7 889	10 603	10 849	11 017	11 261	11 878	13 962	14 446
Australien/Ozeanien	29	51	99	101	111	163	111	94	89	91
Sonstige 5)	4 747	2 310	2 283	3 284	3 883	4 757	4 056	6 221	1 909	1 618
Insgesamt ...	25 566	101 046	186 556	219 992	231 423	234 962	232 593	232 592	228 141	220 058
	Weiblich									
Europa	8 635	27 403	70 699	82 502	86 093	87 733	87 421	86 613	86 649	83 840
EU-Länder	5 984	11 082	19 532	20 755	20 861	20 212	20 731	20 737	20 487	20 541
Belgien	168	179	241	377	346	348	300	156	174	178
Dänemark	30	48	97	152	190	169	119	129	120	115
Finnland	-	-	-	-	-	-	41	61	56	52
Frankreich	295	291	763	713	748	740	703	755	726	723
Griechenland	1 464	2 237	4 138	5 029	5 057	4 795	4 513	4 431	4 310	4 251
Großbritannien 1)	116	304	583	529	524	503	473	472	463	458
Irland	-	13	19	24	38	63	49	50	31	33
Italien	2 283	4 477	8 630	9 017	9 043	8 907	8 783	9 016	9 223	9 529
Luxemburg	11	15	20	21	27	39	28	39	28	34
Niederlande	676	792	888	701	657	575	522	481	471	455
Österreich	-	-	-	-	-	-	1 285	1 234	1 279	1 266
Portugal	135	1 033	1 603	1 748	1 798	1 681	1 669	1 690	1 564	1 559
Schweden	-	-	-	-	-	-	80	90	73	77
Spanien	806	1 693	2 550	2 444	2 433	2 392	2 166	2 133	1 969	1 811
Übrige europäische Länder	2 651	16 321	51 167	61 747	65 232	67 521	66 690	65 876	66 162	63 299
Bosnien-Herzegowina	-	-	-	589	1 302	3 640	5 023	5 485	5 019	3 461
Finnland	73	27	55	50	27	44	-	-	-	-
Jugoslawen 2)	1 111	2 369	12 445	10 657	9 738	7 739	7 168	6 802	6 567	6 295
Kroatien	-	-	-	3 942	5 097	5 822	5 824	5 617	5 703	5 326
Mazedonien	-	-	-	-	47	501	634	763	899	934
Norwegen	38	20	15	19	34	36	29	23	41	28
Österreich	336	487	1 788	1 570	1 427	1 372	-	-	-	-
Polen	66	100	538	1 090	1 524	1 684	1 801	1 898	2 243	2 320
Rumänien	11	17	89	185	510	753	784	748	776	749
Russische Föderation 3)	9	29	56	205	418	543	557	727	462	1 019
Schweden	39	36	27	47	61	84	-	-	-	-
Schweiz	125	183	186	195	220	194	170	183	199	216
Slowakei	-	-	-	-	66	61	61	72	81	187
Slowenien	-	-	-	469	591	639	572	489	463	301
Tschechische Republik 4)	94	53	171	316	264	300	282	375	344	428
Türkei	733	12 934	34 339	39 963	41 311	41 722	41 005	40 189	40 371	39 334
Sonstige	16	66	1 458	2 450	2 595	2 407	2 780	2 505	2 994	2 701
Afrika	61	219	1 721	2 569	2 907	3 156	3 366	3 554	3 882	3 891
Amerika	303	453	1 060	1 083	1 091	1 047	961	937	960	997
Asien	289	458	2 550	3 624	3 930	4 168	4 459	4 721	5 602	5 914
Australien/Ozeanien	11	15	47	40	48	68	42	35	40	42
Sonstige 5)	1 810	575	830	1 204	1 382	1 806	1 675	2 378	722	744
Zusammen ...	11 109	29 123	76 907	91 022	95 451	97 978	97 924	98 238	97 855	95 428

1) und Nordirland

2) Ab 1992: Serbien und Montenegro

3) Bis 1990: Sowjetunion; ab 1992: Rußland einschl. GUS

4) Bis 1992: Tschechoslowakei

5) Staatenlos, ungeklärte Staatsangehörigkeit und ohne Angabe

Statistisches Bundesamt, Arbeitsunterlage zur Fachserie 11, Reihe 2

# Anhang

## A6 Ausländische Schüler/innen in beruflichen Schulen nach Staatsangehörigkeit 1970, 1980, 1990 und 1992 bis 1998 in Prozent

Land der Staatsangehörigkeit	Schuljahr									
	1970	1980	1990	1992	1993	1994	1995	1996	1997	1998
	Früheres Bundesgebiet			Deutschland						

### Anteil ausländischer Schüler/innen in Prozent

Europa	72,9	93,5	90,6	89,4	89,1	88,7	88,6	87,3	87,6	87,3
EU-Länder	48,6	29,7	23,4	21,4	20,5	19,5	20,2	19,8	19,8	20,4
Belgien	1,2	0,5	0,3	0,4	0,3	0,3	0,3	0,1	0,2	0,2
Dänemark	0,2	0,1	0,1	0,1	0,1	0,1	0,1	0,1	0,1	0,1
Finnland	-	-	-	-	-	-	-	-	-	-
Frankreich	2,1	0,7	0,7	0,6	0,6	0,5	0,5	0,5	0,5	0,6
Griechenland	11,4	6,2	5,1	5,3	5,1	4,8	4,6	4,4	4,4	4,4
Großbritannien 1)	1,1	0,8	0,7	0,6	0,5	0,5	0,5	0,5	0,5	0,5
Irland	-	0,0	0,0	0,0	0,1	0,1	0,1	0,1	0,0	0,0
Italien	18,0	12,4	10,3	9,3	9,0	8,7	8,7	8,7	9,1	9,6
Luxemburg	0,1	0,0	0,0	0,0	0,0	0,0	0,0	0,0	0,0	0,0
Niederlande	6,2	1,9	1,1	0,8	0,7	0,6	0,5	0,5	0,5	0,5
Österreich	-	-	-	-	-	-	1,2	1,1	1,2	1,2
Portugal	1,0	2,4	2,0	1,8	1,7	1,6	1,6	1,6	1,5	1,6
Schweden	-	-	-	-	-	-	0,0	0,1	0,1	0,1
Spanien	7,2	4,7	3,1	2,5	2,3	2,2	2,0	2,0	1,9	1,8
Übrige europäische Länder	24,3	63,8	67,2	68,0	68,6	69,2	68,4	67,4	67,8	66,9
Bosnien-Herzegowina	-	-	-	0,6	1,2	3,3	4,7	5,1	4,9	3,6
Finnland	0,4	0,0	0,0	0,0	0,0	0,0	-	-	-	-
Jugoslawien 2)	7,8	6,8	15,5	11,7	10,4	8,2	7,6	7,1	7,0	6,8
Kroatien	-	-	-	4,0	5,1	5,6	5,7	5,5	5,6	5,5
Mazedonien	-	-	-	-	0,1	0,5	0,7	0,8	0,9	1,0
Norwegen	0,3	0,0	0,0	0,0	0,0	0,0	0,0	0,0	0,0	0,0
Österreich	3,0	2,5	2,1	1,6	1,4	1,3	-	-	-	-
Polen	0,5	0,2	0,7	1,1	1,4	1,5	1,6	1,7	1,9	2,0
Rumänien	0,1	0,0	0,1	0,2	0,4	0,6	0,6	0,6	0,6	0,6
Russische Föderation 3)	0,1	0,1	0,1	0,2	0,4	0,4	0,5	0,6	0,8	0,9
Schweden	0,3	0,1	0,0	0,0	0,0	0,0	-	-	-	-
Schweiz	1,1	0,4	0,2	0,2	0,2	0,2	0,2	0,2	0,2	0,2
Slowakei	-	-	-	-	0,1	0,1	0,1	0,1	0,1	0,1
Slowenien	-	-	-	0,5	0,6	0,6	0,5	0,5	0,4	0,4
Tschechische Republik 4)	0,8	0,1	0,2	0,4	0,3	0,4	0,3	0,3	0,3	0,4
Türkei	9,8	53,3	46,4	45,1	44,5	44,0	43,4	42,5	42,6	42,7
Sonstige	0,2	0,2	1,7	2,4	2,6	2,4	2,7	2,5	2,4	2,6
Afrika	1,9	1,0	2,6	3,1	3,5	3,5	3,8	4,0	4,4	4,4
Amerika	2,5	1,3	1,3	1,1	1,1	1,0	1,0	1,0	1,0	1,0
Asien	4,0	1,8	4,2	4,8	4,7	4,7	4,8	5,1	6,1	6,6
Australien/Ozeanien	0,1	0,1	0,1	0,0	0,0	0,1	0,0	0,0	0,0	0,0
Sonstige 5)	16,6	2,3	1,2	1,5	1,7	2,0	1,7	2,7	0,8	0,7
Insgesamt	100	100	100	100	100	100	100	100	100	100

### Anteil ausländischer Schülerinnen in Prozent

Europa	77,7	94,1	91,9	90,6	90,2	89,5	89,3	88,2	88,5	87,9
EU-Länder	53,9	38,1	25,4	22,8	21,9	20,6	21,2	21,1	20,9	21,5
Belgien	1,5	0,6	0,3	0,4	0,4	0,4	0,3	0,2	0,2	0,2
Dänemark	0,3	0,2	0,1	0,2	0,2	0,2	0,1	0,1	0,1	0,1
Finnland	-	-	-	-	-	-	0,0	0,1	0,1	0,1
Frankreich	2,7	1,0	1,0	0,8	0,8	0,8	0,7	0,8	0,7	0,8
Griechenland	13,2	7,7	5,4	5,5	5,3	4,9	4,6	4,5	4,4	4,5
Großbritannien 1)	1,0	1,0	0,8	0,6	0,5	0,5	0,5	0,5	0,5	0,5
Irland	-	0,0	0,0	0,0	0,0	0,1	0,1	0,1	0,0	0,0
Italien	20,6	15,4	11,2	9,9	9,5	9,1	9,0	9,2	9,4	10,0
Luxemburg	0,1	0,1	0,0	0,0	0,0	0,0	0,0	0,0	0,0	0,0
Niederlande	6,1	2,7	1,2	0,8	0,7	0,6	0,5	0,5	0,5	0,5
Österreich	0,0	0,0	0,0	0,0	0,0	0,0	1,3	1,3	1,3	1,3
Portugal	1,2	3,5	2,1	1,9	1,9	1,7	1,7	1,7	1,6	1,6
Schweden	-	-	-	-	-	-	0,1	0,1	0,1	0,1
Spanien	7,3	5,8	3,3	2,7	2,5	2,4	2,2	2,2	2,0	1,9
Übrige europäische Länder	23,9	56,0	66,5	67,8	68,3	68,9	68,1	67,1	67,6	66,3
Bosnien-Herzegowina	-	-	-	0,6	1,4	3,7	5,1	5,6	5,1	3,6
Finnland	0,7	0,1	0,1	0,1	0,0	0,0	-	-	-	-
Jugoslawien 2)	10,0	8,1	16,2	11,7	10,2	7,9	7,3	6,9	6,7	6,6
Kroatien	-	-	-	4,3	5,3	5,9	5,9	5,7	5,8	5,6
Mazedonien	-	-	-	-	0,0	0,5	0,6	0,8	0,9	1,0
Norwegen	0,3	0,1	0,0	0,0	0,0	0,0	0,0	0,0	0,0	0,0
Österreich	3,0	1,7	2,3	1,7	1,5	1,4	-	-	-	-
Polen	0,6	0,3	0,7	1,2	1,6	1,7	1,8	1,9	2,3	2,4
Rumänien	0,1	0,1	0,1	0,2	0,5	0,8	0,8	0,8	0,8	0,8
Russische Föderation 3)	0,1	0,1	0,1	0,2	0,4	0,6	0,6	0,7	0,5	1,1
Schweden	0,4	0,1	0,0	0,1	0,1	0,1	-	-	-	-
Schweiz	1,1	0,6	0,2	0,2	0,2	0,2	0,2	0,2	0,2	0,2
Slowakei	-	-	-	-	0,1	0,1	0,1	0,1	0,1	0,2
Slowenien	-	-	-	0,5	0,6	0,7	0,6	0,5	0,5	0,3
Tschechische Republik 4)	0,8	0,2	0,2	0,3	0,3	0,3	0,3	0,4	0,4	0,4
Türkei	6,6	44,4	44,7	43,9	43,3	42,6	41,9	40,9	41,3	41,2
Sonstige	0,1	0,2	1,9	2,7	2,7	2,5	2,8	2,5	3,1	2,8
Afrika	0,5	0,8	2,2	2,8	3,0	3,2	3,4	3,6	4,0	4,1
Amerika	2,7	1,6	1,4	1,2	1,1	1,1	1,0	1,0	1,0	1,0
Asien	2,6	1,8	3,3	4,0	4,1	4,3	4,6	4,8	5,7	6,2
Australien/Ozeanien	0,1	0,1	0,1	0,0	0,1	0,1	0,0	0,0	0,0	0,0
Sonstige 5)	16,3	2,0	1,1	1,3	1,4	1,8	1,7	2,4	0,7	0,8
Zusammen	100	100	100	100	100	100	100	100	100	100

1) und Nordirland

2) Ab 1992: Serbien und Montenegro

3) Bis 1990: Sowjetunion, ab 1992: Rußland einschl. GUS

4) Bis 1992: Tschechoslowakei

5) Staatenlos, ungeklärte Staatsangehörigkeit und ohne Angabe

# Anhang

## A7 Deutsche und ausländische Schulentlassene aus beruflichen Schulen des Schuljahres 1997/98 nach Abschluß-, Schularten und Ländern

Zeugnisart Schulart	Schulentlassene			Davon					
				deutsche Schulentlassene			ausländische Schulentlassene		
	insgesamt	männlich	weiblich	zusammen	männlich	weiblich	zusammen	männlich	weiblich
<b>Baden-Württemberg 1)</b>									
Abgangszeugnis .....	33 679	18 517	15 162	24 776	13 649	11 127	8 903	4 868	4 035
Berufsschulen im dualen System 2) .....	15 791	8 778	7 013	12 193	6 791	5 402	3 598	1 987	1 611
Berufsvorbereitungsjahr .....	3 480	1 902	1 578	1 735	942	793	1 745	960	785
mit Vollzeitunterricht .....	3 480	1 902	1 578	1 735	942	793	1 745	960	785
Berufsgrundbildungsjahr .....	103	80	23	87	68	19	16	12	4
mit Vollzeitunterricht .....	103	80	23	87	68	19	16	12	4
Berufsaufbauschulen .....	218	162	56	148	110	38	70	52	18
mit Vollzeitunterricht .....	218	162	56	148	110	38	70	52	18
Berufsfachschulen .....	11 380	5 963	5 417	8 285	4 314	3 971	3 095	1 649	1 446
mit Vollzeitunterricht .....	10 624	5 716	4 908	7 605	4 092	3 513	3 019	1 624	1 395
mit Teilzeitunterricht .....	756	247	509	680	222	458	76	25	51
Fachgymnasien .....	1 994	991	1 003	1 666	828	838	328	163	165
Berufsober-/Techn. Oberschulen .....	132	99	33	117	88	29	15	11	4
Fachschulen .....	581	542	39	545	508	37	36	34	2
mit Vollzeitunterricht .....	493	471	22	462	441	21	31	30	1
mit Teilzeitunterricht .....	88	71	17	83	67	16	5	4	1
Abschlußzeugnis .....	129 822	70 508	59 314	111 670	60 839	50 831	18 152	9 669	8 483
Berufsschulen im dualen System 2) .....	57 103	32 637	24 466	49 635	28 369	21 266	7 468	4 268	3 200
Berufsvorbereitungsjahr .....	7 946	4 105	3 841	4 899	2 531	2 368	3 047	1 574	1 473
mit Vollzeitunterricht .....	7 946	4 105	3 841	4 899	2 531	2 368	3 047	1 574	1 473
Berufsgrundbildungsjahr .....	153	136	17	150	134	16	3	2	1
mit Vollzeitunterricht .....	153	136	17	150	134	16	3	2	1
Berufsaufbauschulen .....	479	382	97	415	331	84	64	51	13
mit Vollzeitunterricht .....	479	382	97	415	331	84	64	51	13
Berufsfachschulen .....	46 541	22 182	24 359	39 972	18 994	20 978	6 569	3 188	3 381
mit Vollzeitunterricht .....	42 178	20 727	21 451	35 864	17 624	18 240	6 314	3 103	3 211
mit Teilzeitunterricht .....	4 363	1 455	2 908	4 108	1 370	2 738	255	85	170
Fachgymnasien .....	9 590	4 913	4 677	8 880	4 549	4 331	710	364	346
Berufsober-/Techn. Oberschulen .....	378	282	96	348	260	88	30	22	8
Fachschulen .....	7 632	5 871	1 761	7 371	5 671	1 700	261	200	61
mit Vollzeitunterricht .....	6 118	4 949	1 169	5 917	4 786	1 131	201	163	38
mit Teilzeitunterricht .....	1 514	922	592	1 454	885	569	80	37	23
darunter mit:									
Hauptschulabschluß .....	7 000	3 542	3 458	3 767	1 929	1 838	3 233	1 613	1 620
Berufsschulen im dualen System 2) .....	880	411	469	-	-	-	880	411	469
Berufsvorbereitungsjahr .....	5 661	2 881	2 780	3 426	1 744	1 682	2 235	1 137	1 098
mit Vollzeitunterricht .....	5 661	2 881	2 780	3 426	1 744	1 682	2 235	1 137	1 098
Berufsfachschulen .....	459	250	209	341	185	156	118	65	53
mit Vollzeitunterricht .....	459	250	209	341	185	156	118	65	53
Mittlerem Abschluß .....	11 055	4 856	6 199	9 612	4 266	5 346	1 443	590	853
Berufsschulen im dualen System 2)3) .....	1 196	682	514	1 196	682	514	-	-	-
Berufsaufbauschulen .....	479	382	97	415	331	84	64	51	13
mit Vollzeitunterricht .....	479	382	97	415	331	84	64	51	13
Berufsfachschulen .....	9 105	3 527	5 578	7 734	2 996	4 738	1 371	531	840
mit Vollzeitunterricht .....	9 105	3 527	5 578	7 734	2 996	4 738	1 371	531	840
Fachschulen .....	275	265	10	267	257	10	8	8	-
mit Vollzeitunterricht .....	229	220	9	221	212	9	8	8	-
mit Teilzeitunterricht .....	46	45	1	46	45	1	-	-	-
Fachhochschulreife .....	6 082	3 848	2 234	5 500	3 485	2 015	582	363	219
Berufsfachschulen .....	5 808	3 631	2 177	5 237	3 275	1 962	571	356	215
mit Vollzeitunterricht .....	5 425	3 355	2 070	4 880	3 018	1 862	545	337	208
mit Teilzeitunterricht .....	383	276	107	357	257	100	26	19	7
Fachschulen .....	274	217	57	263	210	53	11	7	4
mit Vollzeitunterricht .....	271	214	57	261	208	53	10	6	4
mit Teilzeitunterricht .....	3	3	-	2	2	-	1	1	-
Allgemeiner Hochschulreife 4) .....	9 945	5 187	4 758	9 302	4 852	4 450	643	335	308
Fachgymnasien .....	9 567	4 905	4 662	8 954	4 592	4 362	613	313	300
Berufsober-/Techn. Oberschulen .....	378	282	96	348	260	88	30	22	8
Schulentlassene zusammen .....	163 501	89 025	74 476	136 446	74 488	61 958	27 055	14 537	12 518
Berufsschulen im dualen System 2) .....	72 894	41 415	31 479	61 828	35 160	26 668	11 066	6 255	4 811
Berufsvorbereitungsjahr .....	11 426	6 007	5 419	6 634	3 473	3 161	4 792	2 534	2 258
mit Vollzeitunterricht .....	11 426	6 007	5 419	6 634	3 473	3 161	4 792	2 534	2 258
Berufsgrundbildungsjahr .....	256	216	40	237	202	35	19	14	5
mit Vollzeitunterricht .....	256	216	40	237	202	35	19	14	5
Berufsaufbauschulen .....	697	544	153	563	441	122	134	103	31
mit Vollzeitunterricht .....	697	544	153	563	441	122	134	103	31
Berufsfachschulen .....	57 921	28 145	29 776	48 257	23 308	24 949	9 664	4 837	4 827
mit Vollzeitunterricht .....	52 802	26 443	26 359	43 469	21 716	21 753	9 333	4 727	4 606
mit Teilzeitunterricht .....	5 119	1 702	3 417	4 788	1 592	3 196	331	110	221
Fachgymnasien .....	11 584	5 904	5 680	10 546	5 377	5 169	1 038	527	511
Berufsober-/Techn. Oberschulen .....	510	381	129	465	348	117	45	33	12
Fachschulen .....	8 213	6 413	1 800	7 916	6 179	1 737	297	234	63
mit Vollzeitunterricht .....	6 611	5 420	1 191	6 379	5 227	1 152	232	193	39
mit Teilzeitunterricht .....	1 602	993	609	1 537	952	585	65	41	24

Fußnoten siehe S. 147.

# A n h a n g

## A7 Deutsche und ausländische Schulentlassene aus beruflichen Schulen des Schuljahres 1997/98 nach Abschluß-, Schularten und Ländern

Zeugnisart Schulart	Schulentlassene			Davon					
				deutsche Schulentlassene			ausländische Schulentlassene		
	insgesamt	männlich	weiblich	zusammen	männlich	weiblich	zusammen	männlich	weiblich
<b>Bayern 5)</b>									
Abgangszeugnis .....	7 072	4 675	2 397	5 655	3 730	1 925	1 417	945	472
Berufsschulen im dualen System 1)2) ....	6 921	4 608	2 313	5 524	3 672	1 852	1 397	936	461
Berufsaufbauschulen .....	151	67	84	131	58	73	20	9	11
mit Vollzeitunterricht .....	151	67	84	131	58	73	20	9	11
Abschlußzeugnis .....	113 218	58 095	55 123	104 317	53 587	50 730	8 901	4 508	4 393
Berufsschulen im dualen System 1)2) ....	77 663	43 211	34 452	71 610	39 843	31 767	6 053	3 368	2 685
Berufsvorbereitungsjahr 1) .....	4 150	2 030	2 120	3 046	1 490	1 556	1 104	540	564
mit Vollzeitunterricht .....	4 150	2 030	2 120	3 046	1 490	1 556	1 104	540	564
Berufsgrundbildungsjahr 1) .....	1 087	870	217	1 057	846	211	30	24	6
mit Vollzeitunterricht .....	1 087	870	217	1 057	846	211	30	24	6
Berufsaufbauschulen .....	792	459	333	696	405	291	96	54	42
mit Vollzeitunterricht .....	792	459	333	696	405	291	96	54	42
Berufsfachschulen .....	8 168	1 178	6 990	7 494	1 070	6 424	674	108	566
mit Vollzeitunterricht 6) .....	8 168	1 178	6 990	7 494	1 070	6 424	674	108	566
Fachoberschulen .....	8 403	4 175	4 228	7 967	3 965	4 002	436	210	226
mit Vollzeitunterricht 6) .....	8 403	4 175	4 228	7 967	3 965	4 002	436	210	226
Berufsober-/Techn. Oberschulen .....	1 126	598	528	1 090	576	514	36	22	14
Fachschulen .....	8 612	5 097	3 515	8 296	4 957	3 339	316	140	176
mit Vollzeitunterricht .....	6 868	4 551	2 317	6 620	4 434	2 186	248	117	131
mit Teilzeitunterricht .....	1 744	546	1 198	1 676	523	1 153	68	23	45
Fachakademien .....	3 217	477	2 740	3 061	435	2 626	156	42	114
d a r u n t e r m i t :									
Hauptschulabschluß .....	4 068	2 348	1 720	4 068	2 348	1 720	-	-	-
Berufsschulen im dualen System 2) .	3 000	1 778	1 222	3 000	1 778	1 222	-	-	-
Berufsvorbereitungsjahr .....	999	517	482	999	517	482	-	-	-
mit Vollzeitunterricht .....	999	517	482	999	517	482	-	-	-
Berufsgrundbildungsjahr .....	69	53	16	69	53	16	-	-	-
mit Vollzeitunterricht .....	69	53	16	69	53	16	-	-	-
Mittlerem Abschluß .....	5 849	3 006	2 843	5 514	2 851	2 663	335	155	180
Berufsaufbauschulen .....	792	459	333	696	405	291	96	54	42
mit Vollzeitunterricht .....	792	459	333	696	405	291	96	54	42
Berufsfachschulen .....	2 114	128	1 986	1 979	113	1 866	135	15	120
mit Vollzeitunterricht 6) .....	2 114	128	1 986	1 979	113	1 866	135	15	120
Fachschulen .....	2 943	2 419	524	2 839	2 333	506	104	86	18
mit Vollzeitunterricht 6) .....	2 943	2 419	524	2 839	2 333	506	104	86	18
Fachhochschulreife .....	9 460	4 375	5 085	9 006	4 161	4 845	454	214	240
Fachoberschulen .....	8 403	4 175	4 228	7 967	3 965	4 002	436	210	226
mit Vollzeitunterricht 6) .....	8 403	4 175	4 228	7 967	3 965	4 002	436	210	226
Fachschulen .....	128	105	23	124	101	23	4	4	-
mit Vollzeitunterricht 6) .....	128	105	23	124	101	23	4	4	-
Fachakademien .....	929	95	834	915	95	820	14	-	14
Allgemeiner Hochschulreife 4) .....	1 154	604	550	1 118	582	536	36	22	14
Berufsober-/Techn. Oberschulen ....	1 126	598	528	1 090	576	514	36	22	14
Fachakademien .....	28	6	22	28	6	22	-	-	-
Schulentlassene zusammen .....	120 290	62 770	57 520	109 972	57 317	52 655	10 318	5 453	4 865
Berufsschulen im dualen System 1)2) ....	84 584	47 819	36 765	77 134	43 515	33 619	7 450	4 304	3 146
Berufsvorbereitungsjahr 1) .....	4 150	2 030	2 120	3 046	1 490	1 556	1 104	540	564
mit Vollzeitunterricht .....	4 150	2 030	2 120	3 046	1 490	1 556	1 104	540	564
Berufsgrundbildungsjahr 1) .....	1 087	870	217	1 057	846	211	30	24	6
mit Vollzeitunterricht .....	1 087	870	217	1 057	846	211	30	24	6
Berufsaufbauschulen .....	943	526	417	827	463	364	116	63	53
mit Vollzeitunterricht .....	943	526	417	827	463	364	116	63	53
Berufsfachschulen .....	8 168	1 178	6 990	7 494	1 070	6 424	674	108	566
mit Vollzeitunterricht 6) .....	8 168	1 178	6 990	7 494	1 070	6 424	674	108	566
Fachoberschulen 7) .....	8 403	4 175	4 228	7 967	3 965	4 002	436	210	226
mit Vollzeitunterricht 6) .....	8 403	4 175	4 228	7 967	3 965	4 002	436	210	226
Berufsober-/Techn. Oberschulen .....	1 126	598	528	1 090	576	514	36	22	14
Fachschulen .....	8 612	5 097	3 515	8 296	4 957	3 339	316	140	176
mit Vollzeitunterricht .....	6 868	4 551	2 317	6 620	4 434	2 186	248	117	131
mit Teilzeitunterricht .....	1 744	546	1 198	1 676	523	1 153	68	23	45
Fachakademien .....	3 217	477	2 740	3 061	435	2 626	156	42	114

Fußnoten siehe S. 147.

# Anhang

## A7 Deutsche und ausländische Schulentlassene aus beruflichen Schulen des Schuljahres 1997/98 nach Abschluß-, Schularten und Ländern

Zeugnisart Schulart	Schulentlassene			Davon					
				deutsche Schulentlassene			ausländische Schulentlassene		
	insgesamt	männlich	weiblich	zusammen	männlich	weiblich	zusammen	männlich	weiblich
<b>Berlin</b>									
Abgangszeugnis .....	7 366	4 318	3 048	5 866	3 467	2 399	1 500	851	649
Berufsschulen im dualen System 2) .....	2 669	1 557	1 112	2 265	1 356	909	404	201	203
Berufsvorbereitungsjahr .....	3 550	2 163	1 387	2 775	1 676	1 099	775	487	288
mit Vollzeitunterricht .....	1 811	1 173	638	1 363	874	489	448	299	149
mit Teilzeitunterricht .....	1 739	990	749	1 412	802	610	327	188	139
Berufsgrundbildungsjahr .....	9	6	3	8	6	2	1	-	1
mit Vollzeitunterricht .....	9	6	3	8	6	2	1	-	1
Berufsfachschulen .....	633	304	329	400	186	214	233	118	115
mit Vollzeitunterricht .....	633	304	329	400	186	214	233	118	115
Fachoberschulen .....	223	134	89	180	106	74	43	28	15
mit Vollzeitunterricht 6) .....	223	134	89	180	106	74	43	28	15
Fachgymnasien .....	257	143	114	215	126	89	42	17	25
Fachschulen .....	25	11	14	23	11	12	2	-	2
mit Vollzeitunterricht .....	22	8	14	20	8	12	2	-	2
mit Teilzeitunterricht .....	3	3	-	3	3	-	-	-	-
Abschlußzeugnis .....	23 970	11 218	12 752	21 815	10 113	11 702	2 155	1 105	1 050
Berufsschulen im dualen System 2) .....	14 704	7 320	7 384	13 749	6 786	6 963	955	534	421
Berufsvorbereitungsjahr .....	1 439	838	601	1 167	680	487	272	158	114
mit Vollzeitunterricht .....	1 439	838	601	1 167	680	487	272	158	114
Berufsgrundbildungsjahr .....	83	45	38	77	41	36	6	4	2
mit Vollzeitunterricht .....	83	45	38	77	41	36	6	4	2
Berufsfachschulen .....	3 452	1 140	2 312	2 882	862	2 020	570	278	292
mit Vollzeitunterricht .....	3 452	1 140	2 312	2 882	862	2 020	570	278	292
Fachoberschulen .....	1 652	907	745	1 498	813	685	154	94	60
mit Vollzeitunterricht 6) .....	1 652	907	745	1 498	813	685	154	94	60
Fachgymnasien .....	441	240	201	400	219	181	41	21	20
Fachschulen .....	2 199	728	1 471	2 042	712	1 330	157	16	141
mit Vollzeitunterricht .....	1 787	486	1 301	1 643	472	1 171	144	14	130
mit Teilzeitunterricht .....	412	242	170	399	240	159	13	2	11
darunter mit:									
Hauptschulabschluß .....	1 512	944	568	1 287	796	491	225	148	77
Berufsschulen im dualen System 2) .....	291	180	111	281	174	107	10	6	4
Berufsvorbereitungsjahr .....	1 221	764	457	1 006	622	384	215	142	73
mit Vollzeitunterricht .....	1 221	764	457	1 006	622	384	215	142	73
Mittlerem Abschluß .....	1 459	658	801	1 154	486	668	305	172	133
Berufsschulen im dualen System 2) .....	43	36	7	43	36	7	-	-	-
Berufsfachschulen .....	1 313	561	752	1 019	392	627	294	169	125
mit Vollzeitunterricht .....	1 313	561	752	1 019	392	627	294	169	125
Fachschulen .....	103	61	42	92	58	34	11	3	8
mit Vollzeitunterricht .....	103	61	42	92	58	34	11	3	8
Fachhochschulreife .....	1 727	952	775	1 564	853	711	163	99	64
Berufsfachschulen .....	75	45	30	66	40	26	9	5	4
mit Vollzeitunterricht .....	75	45	30	66	40	26	9	5	4
Fachoberschulen .....	1 652	907	745	1 498	813	685	154	94	60
mit Vollzeitunterricht 6) .....	1 652	907	745	1 498	813	685	154	94	60
Allgemeiner Hochschulreife 4) .....	441	240	201	400	219	181	41	21	20
Fachgymnasien .....	441	240	201	400	219	181	41	21	20
Schulentlassene zusammen .....	31 336	15 536	15 800	27 681	13 580	14 101	3 655	1 956	1 699
Berufsschulen im dualen System 2) .....	17 373	8 877	8 496	16 014	8 142	7 872	1 359	735	624
Berufsvorbereitungsjahr .....	4 989	3 001	1 988	3 942	2 356	1 586	1 047	645	402
mit Vollzeitunterricht .....	3 250	2 011	1 239	2 530	1 554	976	720	457	263
mit Teilzeitunterricht .....	1 739	990	749	1 412	802	610	327	188	139
Berufsgrundbildungsjahr .....	92	51	41	85	47	38	7	4	3
mit Vollzeitunterricht .....	92	51	41	85	47	38	7	4	3
Berufsfachschulen .....	4 085	1 444	2 641	3 282	1 048	2 234	803	396	407
mit Vollzeitunterricht .....	4 085	1 444	2 641	3 282	1 048	2 234	803	396	407
Fachoberschulen .....	1 875	1 041	834	1 678	919	759	197	122	75
mit Vollzeitunterricht 6) .....	1 875	1 041	834	1 678	919	759	197	122	75
Fachgymnasien .....	698	383	315	615	345	270	83	38	45
Fachschulen .....	2 224	739	1 485	2 065	723	1 342	159	16	143
mit Vollzeitunterricht .....	1 809	494	1 315	1 683	480	1 183	146	14	132
mit Teilzeitunterricht .....	415	245	170	402	243	159	13	2	11

Fußnoten siehe S. 147.



# Anhang

## A7 Deutsche und ausländische Schulentlassene aus beruflichen Schulen des Schuljahres 1997/98 nach Abschluß-, Schularten und Ländern

Zeugnisart Schulart	Schulentlassene			Davon					
				deutsche Schulentlassene			ausländische Schulentlassene		
	insgesamt	männlich	weiblich	zusammen	männlich	weiblich	zusammen	männlich	weiblich
<b>Brandenburg</b>									
Abgangszeugnis .....	3 344	2 360	984	3 342	2 358	984	2	2	-
Berufsschulen im dualen System 2) .....	2 775	2 186	609	2 775	2 166	609	-	-	-
Berufsfachschulen .....	97	33	64	95	31	64	2	2	-
mit Vollzeitunterricht .....	97	33	64	95	31	64	2	2	-
Fachoberschulen .....	165	50	115	165	50	115	-	-	-
mit Vollzeitunterricht .....	165	50	115	165	50	115	-	-	-
Fachgymnasien .....	293	111	182	293	111	182	-	-	-
Fachschulen .....	14	-	14	14	-	14	-	-	-
mit Vollzeitunterricht .....	9	-	9	9	-	9	-	-	-
mit Teilzeitunterricht .....	5	-	5	5	-	5	-	-	-
Abschlußzeugnis .....	24 042	12 462	11 580	24 005	12 438	11 567	37	24	13
Berufsschulen im dualen System 2) .....	19 503	11 084	8 419	19 481	11 068	8 413	22	16	6
Berufsfachschulen .....	1 145	177	968	1 136	172	964	9	5	4
mit Vollzeitunterricht .....	1 145	177	968	1 136	172	964	9	5	4
Fachoberschulen .....	1 265	583	682	1 262	581	681	3	2	1
mit Vollzeitunterricht .....	1 224	543	681	1 221	541	680	3	2	1
mit Teilzeitunterricht .....	41	40	1	41	40	1	-	-	-
Fachgymnasien .....	995	436	559	993	435	558	2	1	1
Fachschulen .....	1 134	182	952	1 133	182	951	1	-	1
mit Vollzeitunterricht .....	570	101	469	570	101	469	-	-	-
mit Teilzeitunterricht .....	564	81	483	563	81	482	1	-	1
darunter mit:									
Hauptschulabschluß .....	2 499	1 786	713	2 497	1 785	712	2	1	1
Berufsschulen im dualen System 2) .....	2 473	1 765	708	2 471	1 764	707	2	1	1
Berufsfachschulen .....	26	21	5	26	21	5	-	-	-
mit Vollzeitunterricht .....	26	21	5	26	21	5	-	-	-
Mittlerem Abschluß .....	2 595	1 373	1 222	2 594	1 373	1 221	1	-	1
Berufsschulen im dualen System 2) .....	2 435	1 368	1 067	2 434	1 368	1 066	1	-	1
Berufsfachschulen .....	160	5	155	160	5	155	-	-	-
mit Vollzeitunterricht .....	160	5	155	160	5	155	-	-	-
Fachhochschulreife .....	1 841	712	1 129	1 838	710	1 128	3	2	1
Fachoberschulen .....	1 265	583	682	1 262	581	681	3	2	1
mit Vollzeitunterricht .....	1 224	543	681	1 221	541	680	3	2	1
mit Teilzeitunterricht .....	41	40	1	41	40	1	-	-	-
Fachschulen .....	576	129	447	576	129	447	-	-	-
mit Vollzeitunterricht .....	425	93	332	425	93	332	-	-	-
mit Teilzeitunterricht .....	151	36	115	151	36	115	-	-	-
Allgemeiner Hochschulreife 4) .....	995	436	559	993	435	558	2	1	1
Fachgymnasien .....	995	436	559	993	435	558	2	1	1
Ohne Angabe einer Zeugnisart .....	408	291	117	358	241	117	50	50	-
Berufsschulen im dualen System 2) .....	293	253	40	243	203	40	50	50	-
Berufsfachschulen .....	92	38	54	92	38	54	-	-	-
mit Vollzeitunterricht .....	92	38	54	92	38	54	-	-	-
Fachschulen .....	23	-	23	23	-	23	-	-	-
mit Teilzeitunterricht .....	23	-	23	23	-	23	-	-	-
Schulentlassene zusammen .....	27 794	15 113	12 681	27 705	15 037	12 668	89	76	13
Berufsschulen im dualen System 2) .....	22 571	13 503	9 068	22 499	13 437	9 062	72	66	6
Berufsfachschulen .....	1 334	248	1 086	1 323	241	1 082	11	7	4
mit Vollzeitunterricht .....	1 334	248	1 086	1 323	241	1 082	11	7	4
Fachoberschulen .....	1 430	633	797	1 427	631	796	3	2	1
mit Vollzeitunterricht .....	1 389	593	796	1 386	591	795	3	2	1
mit Teilzeitunterricht .....	41	40	1	41	40	1	-	-	-
Fachgymnasien .....	1 288	547	741	1 286	546	740	2	1	1
Fachschulen .....	1 171	182	989	1 170	182	988	1	-	1
mit Vollzeitunterricht .....	579	101	478	579	101	478	-	-	-
mit Teilzeitunterricht .....	592	81	511	591	81	510	1	-	1

Fußnoten siehe S. 147.

# Anhang

## A7 Deutsche und ausländische Schulentlassene aus beruflichen Schulen des Schuljahres 1997/98 nach Abschluß-, Schularten und Ländern

Zeugnisart Schulart	Schulentlassene			Davon					
	insgesamt	männlich	weiblich	deutsche Schulentlassene			ausländische Schulentlassene		
				zusammen	männlich	weiblich	zusammen	männlich	weiblich
Bremen									
Abgangszeugnis .....	963	625	338	696	443	253	267	182	85
Berufsschulen im dualen System 2) .....	447	269	178	377	229	148	70	40	30
Berufsvorbereitungsjahr .....	278	208	70	148	113	35	130	95	35
mit Vollzeitunterricht .....	168	121	47	73	43	30	95	78	17
mit Teilzeitunterricht .....	110	87	23	75	70	5	35	17	18
Berufsgrundbildungsjahr .....	17	12	5	10	8	2	7	4	3
mit Vollzeitunterricht .....	17	12	5	10	8	2	7	4	3
Berufsaufbauschulen .....	1	1	-	1	1	-	-	-	-
mit Vollzeitunterricht .....	1	1	-	1	1	-	-	-	-
Berufsfachschulen .....	170	105	65	125	72	53	45	33	12
mit Vollzeitunterricht 6) .....	170	105	65	125	72	53	45	33	12
Fachoberschulen .....	47	27	20	33	18	15	14	9	5
mit Vollzeitunterricht 6) .....	47	27	20	33	18	15	14	9	5
Fachschulen .....	3	3	-	2	2	-	1	1	-
mit Vollzeitunterricht .....	3	3	-	2	2	-	1	1	-
Abschlußzeugnis .....	6 965	3 553	3 412	6 259	3 145	3 114	706	408	298
Berufsschulen im dualen System 2) .....	4 394	2 315	2 079	4 144	2 164	1 980	250	151	99
Berufsvorbereitungsjahr .....	536	292	244	370	186	184	166	106	60
mit Vollzeitunterricht .....	199	120	79	100	61	39	99	59	40
mit Teilzeitunterricht .....	337	172	165	270	125	145	67	47	20
Berufsgrundbildungsjahr .....	26	21	5	13	10	3	13	11	2
mit Vollzeitunterricht .....	26	21	5	13	10	3	13	11	2
Berufsaufbauschulen .....	14	11	3	12	9	3	2	2	-
mit Vollzeitunterricht .....	14	11	3	12	9	3	2	2	-
Berufsfachschulen .....	1 092	502	590	918	408	510	174	94	80
mit Vollzeitunterricht 6) .....	1 092	502	590	918	408	510	174	94	80
Fachoberschulen .....	546	278	268	466	237	229	80	41	39
mit Vollzeitunterricht 6) .....	546	278	268	466	237	229	80	41	39
Fachschulen .....	357	134	223	336	131	205	21	3	18
mit Vollzeitunterricht .....	357	134	223	336	131	205	21	3	18
darunter mit:									
Hauptschulabschluß .....	347	231	116	229	149	80	118	82	36
Berufsschulen im dualen System 2) .....	21	6	15	19	5	14	2	1	1
Berufsvorbereitungsjahr .....	144	90	54	89	56	33	55	34	21
mit Vollzeitunterricht .....	105	61	44	59	35	23	47	26	21
mit Teilzeitunterricht .....	39	29	10	31	21	10	8	8	-
Berufsgrundbildungsjahr .....	18	18	-	10	10	-	8	8	-
mit Vollzeitunterricht .....	18	18	-	10	10	-	8	8	-
Berufsfachschulen .....	164	117	47	111	78	33	53	39	14
mit Vollzeitunterricht 6) .....	164	117	47	111	78	33	53	39	14
Mittlerem Abschluß .....	377	219	158	318	182	136	59	37	22
Berufsschulen im dualen System 2) .....	187	139	48	162	115	47	25	24	1
Berufsaufbauschulen .....	14	11	3	12	9	3	2	2	-
mit Vollzeitunterricht .....	14	11	3	12	9	3	2	2	-
Berufsfachschulen .....	167	60	107	137	51	86	30	9	21
mit Vollzeitunterricht 6) .....	167	60	107	137	51	86	30	9	21
Fachschulen .....	9	9	-	7	7	-	2	2	-
mit Vollzeitunterricht .....	9	9	-	7	7	-	2	2	-
Fachhochschulreife .....	749	393	356	655	350	305	94	43	51
Fachoberschulen .....	546	278	268	466	237	229	80	41	39
mit Vollzeitunterricht 6) .....	546	278	268	466	237	229	80	41	39
Fachschulen .....	203	115	88	189	113	76	14	2	12
mit Vollzeitunterricht .....	203	115	88	189	113	76	14	2	12
Schulentlassene zusammen .....	7 928	4 178	3 750	6 955	3 588	3 367	973	590	383
Berufsschulen im dualen System 2) .....	4 841	2 584	2 257	4 521	2 393	2 128	320	191	129
Berufsvorbereitungsjahr .....	814	500	314	518	299	219	296	201	95
mit Vollzeitunterricht .....	367	241	126	173	104	69	194	137	57
mit Teilzeitunterricht .....	447	259	188	345	195	150	102	64	38
Berufsgrundbildungsjahr .....	43	33	10	23	18	5	20	15	5
mit Vollzeitunterricht .....	43	33	10	23	18	5	20	15	5
Berufsaufbauschulen .....	15	12	3	13	10	3	2	2	-
mit Vollzeitunterricht .....	15	12	3	13	10	3	2	2	-
Berufsfachschulen .....	1 262	607	655	1 043	480	563	219	127	92
mit Vollzeitunterricht 6) .....	1 262	607	655	1 043	480	563	219	127	92
Fachoberschulen .....	593	305	288	499	255	244	94	50	44
mit Vollzeitunterricht 6) .....	593	305	288	499	255	244	94	50	44
Fachschulen .....	360	137	223	338	133	205	22	4	18
mit Vollzeitunterricht .....	360	137	223	338	133	205	22	4	18

Fußnoten siehe S. 147.

# A n h a n g

## A7 Deutsche und ausländische Schulentlassene aus beruflichen Schulen des Schuljahres 1997/98 nach Abschluß-, Schularten und Ländern

Zeugnisart Schulart	Schulentlassene			Davon					
				deutsche Schulentlassene			ausländische Schulentlassene		
	insgesamt	männlich	weiblich	zusammen	männlich	weiblich	zusammen	männlich	weiblich
<b>Hamburg</b>									
Abgangszeugnis .....	7 236	4 158	3 078	4 746	2 509	2 237	2 490	1 649	841
Berufsschulen im dualen System 2) .....	2 797	1 583	1 214	2 132	1 198	934	665	385	280
Berufsvorbereitungsjahr .....	1 649	1 206	443	668	408	260	981	798	183
mit Vollzeitunterricht .....	1 649	1 206	443	668	408	260	981	798	183
Berufsaufbauschulen .....	18	11	7	14	10	4	4	1	3
mit Vollzeitunterricht .....	18	11	7	14	10	4	4	1	3
Berufsfachschulen .....	2 019	933	1 086	1 338	556	782	681	377	304
mit Vollzeitunterricht .....	2 019	933	1 086	1 338	556	782	681	377	304
Fachoberschulen .....	358	185	173	274	138	136	84	47	37
mit Vollzeitunterricht 6) .....	358	185	173	274	138	136	84	47	37
Fachgymnasien .....	199	126	73	131	87	44	68	39	29
Fachschulen .....	196	114	82	189	112	77	7	2	5
mit Vollzeitunterricht .....	109	66	43	103	65	38	6	1	5
mit Teilzeitunterricht .....	87	48	39	86	47	39	1	1	-
Abschlußzeugnis .....	16 120	8 367	7 753	13 565	6 962	6 603	2 555	1 405	1 150
Berufsschulen im dualen System 2) .....	9 165	5 039	4 126	8 236	4 506	3 730	929	533	386
Berufsvorbereitungsjahr .....	1 531	931	600	769	431	338	762	500	262
mit Vollzeitunterricht .....	1 531	931	600	769	431	338	762	500	262
Berufsaufbauschulen .....	44	29	15	32	20	12	12	9	3
mit Vollzeitunterricht .....	44	29	15	32	20	12	12	9	3
Berufsfachschulen .....	2 676	1 047	1 629	2 085	800	1 285	591	247	344
mit Vollzeitunterricht .....	2 676	1 047	1 629	2 085	800	1 285	591	247	344
Fachoberschulen .....	710	382	328	614	327	287	96	55	41
mit Vollzeitunterricht 6) .....	710	382	328	614	327	287	96	55	41
Fachgymnasien .....	596	350	246	506	298	208	90	52	38
Fachschulen .....	1 398	589	809	1 323	580	743	75	9	66
mit Vollzeitunterricht .....	1 269	516	753	1 194	507	687	75	9	66
mit Teilzeitunterricht .....	129	73	56	129	73	56	-	-	-
d a r u n t e r m i t :									
Hauptschulabschluß .....	947	596	351	477	272	205	470	324	146
Berufsschulen im dualen System 2) ..	126	94	32	94	71	23	32	23	9
Berufsvorbereitungsjahr .....	821	502	319	383	201	182	438	301	137
mit Vollzeitunterricht .....	821	502	319	383	201	182	438	301	137
Mittlerem Abschluß .....	1 414	710	704	973	478	495	441	232	209
Berufsschulen im dualen System 2) ..	163	100	63	149	91	58	14	9	5
Berufsvorbereitungsjahr .....	266	144	122	119	53	66	147	91	56
mit Vollzeitunterricht .....	266	144	122	119	53	66	147	91	56
Berufsaufbauschulen .....	44	29	15	32	20	12	12	9	3
mit Vollzeitunterricht .....	44	29	15	32	20	12	12	9	3
Berufsfachschulen .....	932	429	503	664	306	358	268	123	145
mit Vollzeitunterricht .....	932	429	503	664	306	358	268	123	145
Fachschulen .....	9	8	1	9	8	1	-	-	-
mit Vollzeitunterricht .....	9	8	1	9	8	1	-	-	-
Fachhochschulreife .....	2 703	1 264	1 439	2 375	1 110	1 265	328	154	174
Berufsfachschulen .....	795	394	401	637	311	326	158	83	75
mit Vollzeitunterricht .....	795	394	401	637	311	326	158	83	75
Fachoberschulen .....	710	382	328	614	327	287	96	55	41
mit Vollzeitunterricht 6) .....	710	382	328	614	327	287	96	55	41
Fachgymnasien .....	42	26	16	32	17	15	10	9	1
Fachschulen .....	1 156	462	694	1 092	455	637	64	7	57
mit Vollzeitunterricht .....	1 096	422	674	1 032	415	617	64	7	57
mit Teilzeitunterricht .....	60	40	20	60	40	20	-	-	-
Allgemeiner Hochschulreife 4) .....	574	335	239	494	292	202	80	43	37
Berufsfachschulen .....	20	11	9	20	11	9	-	-	-
mit Vollzeitunterricht .....	20	11	9	20	11	9	-	-	-
Fachgymnasien .....	554	324	230	474	281	193	80	43	37
Schulentlassene zusammen .....	23 356	12 525	10 831	18 311	9 471	8 840	5 045	3 054	1 991
Berufsschulen im dualen System 2) .....	11 962	6 622	5 340	10 368	5 704	4 664	1 594	918	676
Berufsvorbereitungsjahr .....	3 180	2 137	1 043	1 437	839	598	1 743	1 298	445
mit Vollzeitunterricht .....	3 180	2 137	1 043	1 437	839	598	1 743	1 298	445
Berufsaufbauschulen .....	62	40	22	46	30	16	16	10	6
mit Vollzeitunterricht .....	62	40	22	46	30	16	16	10	6
Berufsfachschulen .....	4 695	1 980	2 715	3 423	1 356	2 067	1 272	624	648
mit Vollzeitunterricht .....	4 695	1 980	2 715	3 423	1 356	2 067	1 272	624	648
Fachoberschulen .....	1 068	567	501	888	465	423	180	102	78
mit Vollzeitunterricht 6) .....	1 068	567	501	888	465	423	180	102	78
Fachgymnasien .....	795	476	319	637	385	252	158	91	67
Fachschulen .....	1 594	703	891	1 512	692	820	82	11	71
mit Vollzeitunterricht .....	1 378	582	796	1 297	572	725	81	10	71
mit Teilzeitunterricht .....	216	121	95	215	120	95	1	1	-

Fußnoten siehe S. 147.

# Anhang

## A7 Deutsche und ausländische Schulentlassene aus beruflichen Schulen des Schuljahres 1997/98 nach Abschluß-, Schularten und Ländern

Zeugnisart Schulart	Schulentlassene			Davon					
				deutsche Schulentlassene			ausländische Schulentlassene		
	insgesamt	männlich	weiblich	zusammen	männlich	weiblich	zusammen	männlich	weiblich
<b>Hessen</b>									
Abgangszeugnis .....	11 945	7 105	4 840	7 967	4 674	3 293	3 978	2 431	1 547
Berufsschulen im dualen System 2) .....	6 126	3 805	2 321	4 248	2 584	1 664	1 878	1 221	657
Berufsvorbereitungsjahr .....	1 226	825	401	582	405	177	644	420	224
mit Vollzeitunterricht .....	1 226	825	401	582	405	177	644	420	224
Berufsgrundbildungsjahr .....	1 138	691	447	674	419	255	464	272	192
mit Vollzeitunterricht .....	1 138	691	447	674	419	255	464	272	192
Berufsaufbauschulen .....	13	6	7	10	5	5	3	1	2
mit Vollzeitunterricht .....	13	6	7	10	5	5	3	1	2
Berufsfachschulen .....	1 962	907	1 055	1 317	579	738	645	328	317
mit Vollzeitunterricht .....	1 962	907	1 055	1 317	579	738	645	328	317
Fachoberschulen .....	853	542	311	650	421	229	203	121	82
mit Vollzeitunterricht .....	853	542	311	650	421	229	203	121	82
Fachgymnasien .....	531	283	248	401	219	182	130	64	66
Fachschulen .....	96	46	50	85	42	43	11	4	7
mit Vollzeitunterricht .....	94	46	48	83	42	41	11	4	7
mit Teilzeitunterricht .....	2	-	2	2	-	2	-	-	-
darunter mit:									
Hauptschulabschluß .....	56 898	30 104	26 794	48 341	25 633	22 708	8 547	4 471	4 076
Berufsschulen im dualen System 2) .....	33 589	18 897	14 692	29 327	16 482	12 845	4 262	2 415	1 847
Berufsvorbereitungsjahr .....	2 520	1 545	975	1 470	929	541	1 050	616	434
mit Vollzeitunterricht .....	2 520	1 545	975	1 470	929	541	1 050	616	434
Berufsgrundbildungsjahr .....	2 502	1 468	1 034	1 844	1 122	722	658	346	312
mit Vollzeitunterricht .....	2 502	1 468	1 034	1 844	1 122	722	658	346	312
Berufsaufbauschulen .....	110	77	33	102	74	28	8	3	5
mit Vollzeitunterricht .....	110	77	33	102	74	28	8	3	5
Berufsfachschulen .....	8 045	2 715	5 330	6 347	2 062	4 285	1 698	653	1 045
mit Vollzeitunterricht .....	8 045	2 715	5 330	6 347	2 062	4 285	1 698	653	1 045
Fachoberschulen .....	4 099	2 289	1 810	3 619	2 038	1 581	480	251	229
mit Vollzeitunterricht .....	4 099	2 289	1 810	3 619	2 038	1 581	480	251	229
Fachgymnasien .....	2 632	1 473	1 159	2 381	1 336	1 045	251	137	114
Fachschulen .....	3 391	1 640	1 751	3 251	1 590	1 661	140	50	90
mit Vollzeitunterricht .....	3 355	1 632	1 723	3 215	1 582	1 633	140	50	90
mit Teilzeitunterricht .....	36	8	28	36	8	28	-	-	-
Mittlerem Abschluß .....	5 013	2 091	2 922	3 908	1 611	2 297	1 105	480	625
Berufsschulen im dualen System 2) .....	288	160	128	238	135	103	50	25	25
Berufsaufbauschulen .....	110	77	33	102	74	28	8	3	5
mit Vollzeitunterricht .....	110	77	33	102	74	28	8	3	5
Berufsfachschulen .....	4 474	1 724	2 750	3 435	1 278	2 157	1 039	446	593
mit Vollzeitunterricht .....	4 474	1 724	2 750	3 435	1 278	2 157	1 039	446	593
Fachschulen .....	141	130	11	133	124	9	8	6	2
mit Vollzeitunterricht .....	141	130	11	133	124	9	8	6	2
Fachhochschulreife .....	6 345	3 219	3 126	5 750	2 929	2 821	595	290	305
Berufsfachschulen .....	94	39	55	83	35	48	11	4	7
mit Vollzeitunterricht .....	94	39	55	83	35	48	11	4	7
Fachoberschulen .....	4 099	2 289	1 810	3 619	2 038	1 581	480	251	229
mit Vollzeitunterricht .....	4 099	2 289	1 810	3 619	2 038	1 581	480	251	229
Fachgymnasien .....	194	111	83	162	96	66	32	15	17
Fachschulen .....	1 958	780	1 178	1 886	760	1 126	72	20	52
mit Vollzeitunterricht .....	1 937	779	1 158	1 865	759	1 106	72	20	52
mit Teilzeitunterricht .....	21	1	20	21	1	20	-	-	-
Allgemeiner Hochschulreife 4) .....	2 438	1 362	1 076	2 219	1 240	979	219	122	97
Fachgymnasien .....	2 438	1 362	1 076	2 219	1 240	979	219	122	97
Schulentlassene zusammen .....	68 833	37 209	31 624	56 308	30 307	26 001	12 525	6 902	5 623
Berufsschulen im dualen System 2) .....	39 715	22 702	17 013	33 575	19 066	14 509	6 140	3 636	2 504
Berufsvorbereitungsjahr .....	3 746	2 370	1 376	2 052	1 334	718	1 694	1 036	658
mit Vollzeitunterricht .....	3 746	2 370	1 376	2 052	1 334	718	1 694	1 036	658
Berufsgrundbildungsjahr .....	3 640	2 159	1 481	2 518	1 541	977	1 122	618	504
mit Vollzeitunterricht .....	3 640	2 159	1 481	2 518	1 541	977	1 122	618	504
Berufsaufbauschulen .....	123	83	40	112	79	33	11	4	7
mit Vollzeitunterricht .....	123	83	40	112	79	33	11	4	7
Berufsfachschulen .....	10 007	3 622	6 385	7 664	2 641	5 023	2 343	981	1 362
mit Vollzeitunterricht .....	10 007	3 622	6 385	7 664	2 641	5 023	2 343	981	1 362
Fachoberschulen .....	4 952	2 831	2 121	4 269	2 459	1 810	683	372	311
mit Vollzeitunterricht .....	4 952	2 831	2 121	4 269	2 459	1 810	683	372	311
Fachgymnasien .....	3 163	1 766	1 407	2 782	1 555	1 227	381	201	180
Fachschulen .....	3 487	1 686	1 801	3 336	1 632	1 704	151	54	97
mit Vollzeitunterricht .....	3 449	1 678	1 771	3 298	1 624	1 674	151	54	97
mit Teilzeitunterricht .....	38	8	30	38	8	30	-	-	-

Fußnoten siehe S. 147.

# A n h a n g

## A7 Deutsche und ausländische Schulentlassene aus beruflichen Schulen des Schuljahres 1997/98 nach Abschluß-, Schularten und Ländern

Zeugnisart Schulart	Schulentlassene			Davon					
				deutsche Schulentlassene			ausländische Schulentlassene		
	insgesamt	männlich	weiblich	zusammen	männlich	weiblich	zusammen	männlich	weiblich
<b>Mecklenburg-Vorpommern</b>									
Abgangszeugnis .....	3 222	2 285	937	3 222	2 285	937	-	-	-
Berufsschulen im dualen System 2) .....	1 949	1 517	432	1 949	1 517	432	-	-	-
Berufsvorbereitungsjahr .....	948	693	255	948	693	255	-	-	-
mit Vollzeitunterricht .....	142	102	40	142	102	40	-	-	-
mit Teilzeitunterricht .....	806	591	215	806	591	215	-	-	-
Berufsfachschulen .....	217	22	195	217	22	195	-	-	-
mit Vollzeitunterricht .....	217	22	195	217	22	195	-	-	-
Fachoberschulen .....	46	23	23	46	23	23	-	-	-
mit Vollzeitunterricht .....	46	23	23	46	23	23	-	-	-
Fachgymnasien .....	33	21	12	33	21	12	-	-	-
Fachschulen .....	29	9	20	29	9	20	-	-	-
mit Vollzeitunterricht .....	27	7	20	27	7	20	-	-	-
mit Teilzeitunterricht .....	2	2	-	2	2	-	-	-	-
Abschlußzeugnis .....	21 315	10 840	10 475	21 307	10 836	10 471	8	4	4
Berufsschulen im dualen System 2) .....	14 229	7 856	6 373	14 225	7 854	6 371	4	2	2
Berufsvorbereitungsjahr .....	2 710	1 782	928	2 710	1 782	928	-	-	-
mit Vollzeitunterricht .....	393	248	145	393	248	145	-	-	-
mit Teilzeitunterricht .....	2 317	1 534	783	2 317	1 534	783	-	-	-
Berufsfachschulen .....	2 196	231	1 965	2 195	231	1 964	1	-	1
mit Vollzeitunterricht .....	2 196	231	1 965	2 195	231	1 964	1	-	1
Fachoberschulen .....	567	286	281	567	286	281	-	-	-
mit Vollzeitunterricht .....	567	286	281	567	286	281	-	-	-
Fachgymnasien .....	834	407	427	831	405	426	3	2	1
Fachschulen .....	779	278	501	779	278	501	-	-	-
mit Vollzeitunterricht .....	505	156	349	505	156	349	-	-	-
mit Teilzeitunterricht .....	274	122	152	274	122	152	-	-	-
darunter mit:									
Hauptschulabschluß .....	701	436	265	701	436	265	-	-	-
Berufsschulen im dualen System 2) .....	183	114	69	183	114	69	-	-	-
Berufsvorbereitungsjahr .....	518	322	196	518	322	196	-	-	-
mit Vollzeitunterricht .....	192	121	71	192	121	71	-	-	-
mit Teilzeitunterricht .....	326	201	125	326	201	125	-	-	-
Mittlerem Abschluß .....	409	244	165	409	244	165	-	-	-
Berufsschulen im dualen System 2) .....	278	218	60	278	218	60	-	-	-
Berufsvorbereitungsjahr .....	9	2	7	9	2	7	-	-	-
mit Vollzeitunterricht .....	9	2	7	9	2	7	-	-	-
Berufsfachschulen .....	98	-	98	98	-	98	-	-	-
mit Vollzeitunterricht .....	98	-	98	98	-	98	-	-	-
Fachschulen .....	24	24	-	24	24	-	-	-	-
mit Vollzeitunterricht .....	24	24	-	24	24	-	-	-	-
Fachhochschulreife .....	699	354	345	698	353	345	1	1	-
Berufsfachschulen .....	21	10	11	21	10	11	-	-	-
mit Vollzeitunterricht .....	21	10	11	21	10	11	-	-	-
Fachoberschulen .....	567	286	281	567	286	281	-	-	-
mit Vollzeitunterricht .....	567	286	281	567	286	281	-	-	-
Fachgymnasien .....	79	32	47	78	31	47	1	1	-
Fachschulen .....	32	26	6	32	26	6	-	-	-
mit Vollzeitunterricht .....	32	26	6	32	26	6	-	-	-
Allgemeiner Hochschulreife 4) .....	755	375	380	753	374	379	2	1	1
Fachgymnasien .....	755	375	380	753	374	379	2	1	1
Ohne Angabe einer Zeugnisart .....	440	298	142	439	297	142	1	1	-
Berufsschulen im dualen System 2) .....	208	169	39	208	169	39	-	-	-
Berufsvorbereitungsjahr .....	109	97	12	109	97	12	-	-	-
mit Vollzeitunterricht .....	62	52	10	62	52	10	-	-	-
mit Teilzeitunterricht .....	47	45	2	47	45	2	-	-	-
Berufsfachschulen .....	78	7	71	78	7	71	-	-	-
mit Vollzeitunterricht .....	78	7	71	78	7	71	-	-	-
Fachgymnasien .....	28	14	14	28	14	14	-	-	-
Fachschulen .....	17	11	6	16	10	6	1	1	-
mit Vollzeitunterricht .....	4	2	2	3	1	2	1	1	-
mit Teilzeitunterricht .....	13	9	4	13	9	4	-	-	-
Schulentlassene zusammen .....	24 977	13 423	11 554	24 968	13 418	11 550	9	5	4
Berufsschulen im dualen System 2) .....	16 386	9 542	6 844	16 382	9 540	6 842	4	2	2
Berufsvorbereitungsjahr .....	3 767	2 572	1 195	3 767	2 572	1 195	-	-	-
mit Vollzeitunterricht .....	597	402	195	597	402	195	-	-	-
mit Teilzeitunterricht .....	3 170	2 170	1 000	3 170	2 170	1 000	-	-	-
Berufsfachschulen .....	2 491	260	2 231	2 490	260	2 230	1	-	1
mit Vollzeitunterricht .....	2 491	260	2 231	2 490	260	2 230	1	-	1
Fachoberschulen .....	613	309	304	613	309	304	-	-	-
mit Vollzeitunterricht .....	613	309	304	613	309	304	-	-	-
Fachgymnasien .....	895	442	453	892	440	452	3	2	1
Fachschulen .....	825	298	527	824	297	527	1	1	-
mit Vollzeitunterricht .....	536	165	371	535	164	371	1	1	-
mit Teilzeitunterricht .....	289	133	156	289	133	156	-	-	-

Fußnoten siehe S. 147.

# Anhang

## A7 Deutsche und ausländische Schulentlassene aus beruflichen Schulen des Schuljahres 1997/98 nach Abschluß-, Schularten und Ländern

Zeugnisart Schulart	Schulentlassene			Davon					
				deutsche Schulentlassene			ausländische Schulentlassene		
	insgesamt	männlich	weiblich	zusammen	männlich	weiblich	zusammen	männlich	weiblich
<b>Niedersachsen</b>									
Abgangszeugnis .....	21 096	13 239	7 857	18 237	11 362	6 875	2 859	1 877	982
Berufsschulen im dualen System 2) .....	6 248	4 328	1 920	5 667	3 885	1 782	581	443	138
Berufsvorbereitungsjahr .....	4 649	3 212	1 437	3 630	2 526	1 104	1 019	686	333
mit Vollzeitunterricht .....	4 649	3 212	1 437	3 630	2 526	1 104	1 019	686	333
Berufsgrundbildungsjahr .....	3 548	3 129	419	3 086	2 709	377	462	420	42
mit Vollzeitunterricht .....	3 548	3 129	419	3 086	2 709	377	462	420	42
Berufsaufbauschulen .....	3	3	-	2	2	-	1	1	-
mit Vollzeitunterricht .....	3	3	-	2	2	-	1	1	-
Berufsfachschulen .....	5 296	1 695	3 601	4 618	1 434	3 184	678	261	417
mit Vollzeitunterricht .....	5 296	1 695	3 601	4 618	1 434	3 184	678	261	417
Fachoberschulen .....	762	505	257	682	465	217	80	40	40
mit Vollzeitunterricht .....	503	350	153	459	328	131	44	22	22
mit Teilzeitunterricht .....	259	155	104	223	137	86	36	18	18
Fachgymnasien .....	174	94	80	160	85	75	14	9	5
Berufsober-/Techn. Oberschulen .....	9	5	4	9	5	4	-	-	-
Fachschulen .....	407	268	139	383	251	132	24	17	7
mit Vollzeitunterricht .....	337	217	120	314	201	113	23	16	7
mit Teilzeitunterricht .....	70	51	19	69	50	19	1	1	-
Abschlußzeugnis .....	82 574	41 687	40 887	78 674	39 689	38 985	3 900	1 998	1 902
Berufsschulen im dualen System 2) .....	40 354	22 382	17 972	38 571	21 366	17 205	1 783	1 016	767
Berufsvorbereitungsjahr .....	102	53	49	58	25	33	44	28	16
mit Vollzeitunterricht .....	102	53	49	58	25	33	44	28	16
Berufsgrundbildungsjahr .....	7 906	6 953	953	7 461	6 560	901	445	333	52
mit Vollzeitunterricht .....	7 906	6 953	953	7 461	6 560	901	445	333	52
Berufsaufbauschulen .....	9	9	-	6	6	-	3	3	-
mit Vollzeitunterricht .....	9	9	-	6	6	-	3	3	-
Berufsfachschulen .....	20 474	5 395	15 079	19 231	5 013	14 218	1 243	382	861
mit Vollzeitunterricht .....	20 458	5 393	15 065	19 215	5 011	14 204	1 243	382	861
mit Teilzeitunterricht .....	16	2	14	16	2	14	-	-	-
Fachoberschulen .....	3 643	2 254	1 389	3 514	2 176	1 338	129	78	51
mit Vollzeitunterricht .....	3 533	2 189	1 344	3 406	2 112	1 294	127	77	50
mit Teilzeitunterricht .....	110	65	45	108	64	44	2	1	1
Fachgymnasien .....	3 485	1 907	1 578	3 398	1 863	1 535	87	44	43
Berufsober-/Techn. Oberschulen .....	57	19	38	57	19	38	-	-	-
Fachschulen .....	6 544	2 715	3 829	6 378	2 661	3 717	166	54	112
mit Vollzeitunterricht .....	5 429	2 198	3 231	5 289	2 153	3 136	140	45	95
mit Teilzeitunterricht .....	1 115	517	598	1 089	508	581	26	9	17
darunter mit:									
Hauptschulabschluß .....	2 365	1 366	999	2 015	1 150	865	350	216	134
Berufsschulen im dualen System 2) .....	390	224	166	344	192	152	46	32	14
Berufsvorbereitungsjahr .....	102	53	49	58	25	33	44	28	16
mit Vollzeitunterricht .....	102	53	49	58	25	33	44	28	16
Berufsgrundbildungsjahr .....	1 000	904	96	860	775	85	140	129	11
mit Vollzeitunterricht .....	1 000	904	96	860	775	85	140	129	11
Berufsfachschulen .....	873	185	688	753	158	595	120	27	93
mit Vollzeitunterricht .....	873	185	688	753	158	595	120	27	93
Mittlerem Abschluß .....	11 086	5 297	5 789	10 471	4 986	5 485	615	311	304
Berufsschulen im dualen System 2) .....	7 058	4 330	2 728	6 678	4 082	2 596	380	248	132
Berufsaufbauschulen .....	9	9	-	6	6	-	3	3	-
mit Vollzeitunterricht .....	9	9	-	6	6	-	3	3	-
Berufsfachschulen .....	3 619	710	2 909	3 396	655	2 741	223	55	168
mit Vollzeitunterricht .....	3 619	710	2 909	3 396	655	2 741	223	55	168
Fachschulen .....	400	248	152	391	243	148	9	5	4
mit Vollzeitunterricht .....	306	171	135	297	166	131	9	5	4
mit Teilzeitunterricht .....	94	77	17	94	77	17	-	-	-
Fachhochschulreife .....	6 583	3 436	3 147	6 377	3 331	3 046	206	105	101
Berufsfachschulen .....	82	59	23	80	58	22	2	1	1
mit Vollzeitunterricht .....	82	59	23	80	58	22	2	1	1
Fachoberschulen .....	3 643	2 254	1 389	3 514	2 176	1 338	129	78	51
mit Vollzeitunterricht .....	3 533	2 189	1 344	3 406	2 112	1 294	127	77	50
mit Teilzeitunterricht .....	110	65	45	108	64	44	2	1	1
Fachgymnasien .....	531	304	227	513	294	219	18	10	8
Fachschulen .....	2 327	819	1 508	2 270	803	1 467	57	16	41
mit Vollzeitunterricht .....	2 227	752	1 475	2 170	736	1 434	57	16	41
mit Teilzeitunterricht .....	100	67	33	100	67	33	-	-	-
Allgemeiner Hochschulreife 4) .....	3 011	1 622	1 389	2 942	1 588	1 354	69	34	35
Fachgymnasien .....	2 954	1 603	1 351	2 885	1 569	1 316	69	34	35
Berufsober-/Techn. Oberschulen .....	57	19	38	57	19	38	-	-	-
Schulentlassene zusammen .....	103 670	54 926	48 744	96 911	51 051	45 860	6 759	3 875	2 884
Berufsschulen im dualen System 2) .....	46 602	26 710	19 892	44 238	25 251	18 987	2 364	1 459	905
Berufsvorbereitungsjahr .....	4 751	3 265	1 486	3 688	2 551	1 137	1 063	714	349
mit Vollzeitunterricht .....	4 751	3 265	1 486	3 688	2 551	1 137	1 063	714	349
Berufsgrundbildungsjahr .....	11 454	10 082	1 372	10 547	9 269	1 278	907	813	94
mit Vollzeitunterricht .....	11 454	10 082	1 372	10 547	9 269	1 278	907	813	94
Berufsaufbauschulen .....	12	12	-	8	8	-	4	4	-
mit Vollzeitunterricht .....	12	12	-	8	8	-	4	4	-
Berufsfachschulen .....	25 770	7 090	18 680	23 849	6 447	17 402	1 921	643	1 278
mit Vollzeitunterricht .....	25 754	7 088	18 666	23 833	6 445	17 388	1 921	643	1 278
mit Teilzeitunterricht .....	16	2	14	16	2	14	-	-	-
Fachoberschulen .....	4 405	2 759	1 646	4 196	2 641	1 555	209	118	91
mit Vollzeitunterricht .....	4 036	2 539	1 497	3 865	2 440	1 425	171	99	72
mit Teilzeitunterricht .....	369	220	149	331	201	130	38	19	19
Fachgymnasien .....	3 659	2 001	1 658	3 558	1 948	1 610	101	53	48
Berufsober-/Techn. Oberschulen .....	66	24	42	66	24	42	-	-	-
Fachschulen .....	6 951	2 983	3 968	6 761	2 912	3 849	190	71	119
mit Vollzeitunterricht .....	5 766	2 415	3 351	5 603	2 354	3 249	163	61	102
mit Teilzeitunterricht .....	1 185	568	617	1 158	558	600	27	10	17

Fußnoten siehe S. 147.

Statistisches Bundesamt, Arbeitsunterlage zur Fachserie 11, Reihe 2

# A n h a n g

## A7 Deutsche und ausländische Schulentlassene aus beruflichen Schulen des Schuljahres 1997/98 nach Abschluß-, Schularten und Ländern

Zeugnisart Schulart	Schulentlassene			Davon					
				deutsche Schulentlassene			ausländische Schulentlassene		
	insgesamt	männlich	weiblich	zusammen	männlich	weiblich	zusammen	männlich	weiblich
<b>Nordrhein-Westfalen</b>									
Abgangszeugnis .....	56 768	31 559	25 209	44 324	24 255	20 069	12 444	7 304	5 140
Berufsschulen im dualen System 2) .....	30 705	17 610	13 095	24 102	13 630	10 472	6 603	3 980	2 623
Berufsvorbereitungsjahr .....	1 405	921	484	887	563	324	518	358	160
mit Vollzeitunterricht .....	1 405	921	484	887	563	324	518	358	160
Berufsgrundbildungsjahr .....	2 321	1 376	945	1 724	976	748	597	400	197
mit Vollzeitunterricht .....	2 321	1 376	945	1 724	976	748	597	400	197
Berufsfachschulen .....	7 093	3 131	3 962	5 680	2 418	3 262	1 413	713	700
mit Vollzeitunterricht 6) .....	7 093	3 131	3 962	5 680	2 418	3 262	1 413	713	700
Fachoberschulen .....	1 561	894	667	1 402	788	614	159	106	53
mit Vollzeitunterricht 6) .....	1 561	894	667	1 402	788	614	159	106	53
Kollegschulen .....	12 202	6 990	5 212	9 122	5 278	3 844	3 080	1 712	1 368
mit Vollzeitunterricht .....	3 577	2 094	1 483	2 517	1 473	1 044	1 060	621	439
mit Teilzeitunterricht .....	8 625	4 896	3 729	6 605	3 805	2 800	2 020	1 091	929
Fachschulen .....	1 481	637	844	1 407	602	805	74	35	39
mit Vollzeitunterricht 6) .....	1 481	637	844	1 407	602	805	74	35	39
Abschlußzeugnis .....	146 169	75 154	71 015	130 433	66 704	63 729	15 736	8 450	7 286
Berufsschulen im dualen System 2) .....	75 143	42 045	33 098	67 650	37 724	29 926	7 493	4 321	3 172
Berufsvorbereitungsjahr .....	1 855	1 190	665	1 178	752	426	677	438	239
mit Vollzeitunterricht .....	1 855	1 190	665	1 178	752	426	677	438	239
Berufsgrundbildungsjahr .....	4 549	2 398	2 153	3 504	1 841	1 663	1 045	555	490
mit Vollzeitunterricht .....	4 549	2 398	2 153	3 504	1 841	1 663	1 045	555	490
Berufsfachschulen .....	23 664	9 073	14 591	21 009	7 990	13 019	2 655	1 083	1 572
mit Vollzeitunterricht 6) .....	23 664	9 073	14 591	21 009	7 990	13 019	2 655	1 083	1 572
Fachoberschulen .....	6 195	2 990	3 205	5 915	2 825	3 090	280	165	115
mit Vollzeitunterricht 6) .....	6 195	2 990	3 205	5 915	2 825	3 090	280	165	115
Kollegschulen .....	22 045	11 599	10 446	18 862	9 904	8 958	3 183	1 695	1 488
mit Vollzeitunterricht .....	7 577	3 116	4 461	6 231	2 511	3 720	1 346	605	741
mit Teilzeitunterricht .....	14 468	8 483	5 985	12 631	7 393	5 238	1 837	1 090	747
Fachschulen .....	12 718	5 861	6 857	12 315	5 668	6 647	403	193	210
mit Vollzeitunterricht 6) .....	12 718	5 861	6 857	12 315	5 668	6 647	403	193	210
d a r u n t e r m i t :									
Hauptschulabschluß .....	2 853	1 599	1 254	2 269	1 312	957	584	297	297
Berufsschulen im dualen System 2) ..	1 474	909	565	1 270	793	477	204	116	88
Berufsgrundbildungsjahr .....	648	338	310	455	247	208	193	91	102
mit Vollzeitunterricht .....	648	338	310	455	247	208	193	91	102
Kollegschulen .....	731	352	379	544	272	272	187	80	107
mit Vollzeitunterricht .....	578	228	350	416	167	249	162	61	101
mit Teilzeitunterricht .....	153	124	29	128	105	23	25	19	6
Mittlerem Abschluß .....	12 097	5 001	7 096	10 217	4 158	6 059	1 880	843	1 037
Berufsschulen im dualen System 2) ..	4 083	2 287	1 796	3 605	2 013	1 592	478	274	204
Berufsgrundbildungsjahr .....	1 654	778	876	1 287	613	674	367	165	202
mit Vollzeitunterricht .....	1 654	778	876	1 287	613	674	367	165	202
Berufsfachschulen .....	4 775	1 381	3 394	4 033	1 102	2 931	742	279	463
mit Vollzeitunterricht 6) .....	4 775	1 381	3 394	4 033	1 102	2 931	742	279	463
Kollegschulen .....	1 210	490	720	921	366	555	289	124	165
mit Vollzeitunterricht .....	1 087	403	684	807	283	524	280	120	160
mit Teilzeitunterricht .....	123	87	36	114	83	31	9	4	5
Fachschulen .....	375	65	310	371	64	307	4	1	3
mit Vollzeitunterricht 6) .....	375	65	310	371	64	307	4	1	3
Fachhochschulreife .....	25 447	13 732	11 715	23 343	12 603	10 740	2 104	1 129	975
Berufsfachschulen .....	11 555	5 667	5 888	10 269	5 051	5 218	1 286	616	670
mit Vollzeitunterricht 6) .....	11 555	5 667	5 888	10 269	5 051	5 218	1 286	616	670
Fachoberschulen .....	6 195	2 990	3 205	5 915	2 825	3 090	280	165	115
mit Vollzeitunterricht 6) .....	6 195	2 990	3 205	5 915	2 825	3 090	280	165	115
Kollegschulen .....	3 417	1 852	1 565	3 024	1 622	1 402	393	230	163
mit Vollzeitunterricht .....	2 663	1 323	1 340	2 346	1 155	1 191	317	168	149
mit Teilzeitunterricht .....	754	529	225	678	467	211	76	62	14
Fachschulen .....	4 280	3 223	1 057	4 135	3 105	1 030	145	118	27
mit Vollzeitunterricht 6) .....	4 280	3 223	1 057	4 135	3 105	1 030	145	118	27
Allgemeiner Hochschulreife 4) .....	2 744	1 530	1 214	2 559	1 425	1 134	185	105	80
Berufsfachschulen .....	1 966	1 165	801	1 848	1 094	754	118	71	47
mit Vollzeitunterricht 6) .....	1 966	1 165	801	1 848	1 094	754	118	71	47
Kollegschulen .....	778	365	413	711	331	380	67	34	33
mit Vollzeitunterricht .....	778	365	413	711	331	380	67	34	33
Schulentlassene zusammen .....	202 937	106 713	96 224	174 757	90 959	83 798	28 180	15 754	12 426
Berufsschulen im dualen System 2) .....	105 848	59 655	46 193	91 752	51 354	40 398	14 096	8 301	5 795
Berufsvorbereitungsjahr .....	3 260	2 111	1 149	2 065	1 315	750	1 195	796	399
mit Vollzeitunterricht .....	3 260	2 111	1 149	2 065	1 315	750	1 195	796	399
Berufsgrundbildungsjahr .....	6 870	3 772	3 098	5 228	2 817	2 411	1 642	955	687
mit Vollzeitunterricht .....	6 870	3 772	3 098	5 228	2 817	2 411	1 642	955	687
Berufsfachschulen .....	30 757	12 204	18 553	26 689	10 408	16 281	4 068	1 796	2 272
mit Vollzeitunterricht 6) .....	30 757	12 204	18 553	26 689	10 408	16 281	4 068	1 796	2 272
Fachoberschulen .....	7 756	3 884	3 872	7 317	3 613	3 704	439	271	168
mit Vollzeitunterricht 6) .....	7 756	3 884	3 872	7 317	3 613	3 704	439	271	168
Kollegschulen .....	34 247	18 589	15 658	27 984	15 182	12 802	6 263	3 407	2 856
mit Vollzeitunterricht .....	11 154	5 210	5 944	8 748	3 984	4 764	2 406	1 226	1 180
mit Teilzeitunterricht .....	23 093	13 379	9 714	19 236	11 198	8 038	3 857	2 181	1 676
Fachschulen .....	14 199	6 498	7 701	13 722	6 270	7 452	477	228	249
mit Vollzeitunterricht 6) .....	14 199	6 498	7 701	13 722	6 270	7 452	477	228	249

Fußnoten siehe S. 147.

# Anhang

## A7 Deutsche und ausländische Schulentlassene aus beruflichen Schulen des Schuljahres 1997/98 nach Abschluß-, Schularten und Ländern

Zeugnisart Schulart	Schulentlassene			Davon					
				deutsche Schulentlassene			ausländische Schulentlassene		
	insgesamt	männlich	weiblich	zusammen	männlich	weiblich	zusammen	männlich	weiblich
Rheinland-Pfalz 5)									
Abgangszeugnis .....	10 405	6 493	3 912	8 989	5 588	3 401	1 416	905	511
Berufsschulen im dualen System 2) .....	5 969	3 878	2 091	5 274	3 424	1 850	695	454	241
Berufsvorbereitungsjahr .....	2 161	1 470	691	1 644	1 108	536	517	362	155
mit Vollzeitunterricht .....	1 753	1 139	614	1 281	816	465	472	323	149
mit Teilzeitunterricht .....	408	331	77	363	292	71	45	39	6
Berufsgrundbildungsjahr .....	1 253	553	700	1 049	464	585	204	89	115
mit Vollzeitunterricht .....	1 253	553	700	1 049	464	585	204	89	115
Berufsaufbauschulen .....	24	17	7	24	17	7	-	-	-
mit Vollzeitunterricht .....	24	17	7	24	17	7	-	-	-
Berufsfachschulen .....	701	378	323	701	378	323	-	-	-
mit Vollzeitunterricht .....	692	378	314	692	378	314	-	-	-
mit Teilzeitunterricht .....	9	-	9	9	-	9	-	-	-
Fachoberschulen .....	150	101	49	150	101	49	-	-	-
mit Vollzeitunterricht .....	142	96	46	142	96	46	-	-	-
mit Teilzeitunterricht .....	8	5	3	8	5	3	-	-	-
Fachgymnasien .....	40	30	10	40	30	10	-	-	-
Fachschulen .....	107	66	41	107	66	41	-	-	-
mit Vollzeitunterricht .....	60	52	8	60	52	8	-	-	-
mit Teilzeitunterricht .....	47	14	33	47	14	33	-	-	-
Abschlußzeugnis .....	34 698	18 325	16 373	33 163	17 432	15 731	1 535	893	642
Berufsschulen im dualen System 2) .....	18 198	10 692	7 506	17 265	10 144	7 121	939	548	385
Berufsvorbereitungsjahr .....	1 934	1 246	688	1 559	1 004	555	375	242	133
mit Vollzeitunterricht .....	1 621	1 017	604	1 268	791	477	353	226	127
mit Teilzeitunterricht .....	313	229	84	291	213	78	22	16	6
Berufsgrundbildungsjahr .....	1 896	779	1 117	1 669	676	993	227	103	124
mit Vollzeitunterricht .....	1 896	779	1 117	1 669	676	993	227	103	124
Berufsaufbauschulen .....	105	72	33	105	72	33	-	-	-
mit Vollzeitunterricht .....	105	72	33	105	72	33	-	-	-
Berufsfachschulen .....	6 272	2 449	3 823	6 272	2 449	3 823	-	-	-
mit Vollzeitunterricht .....	6 086	2 449	3 637	6 086	2 449	3 637	-	-	-
mit Teilzeitunterricht .....	186	-	186	186	-	186	-	-	-
Fachoberschulen .....	1 610	1 115	495	1 610	1 115	495	-	-	-
mit Vollzeitunterricht .....	1 332	955	377	1 332	955	377	-	-	-
mit Teilzeitunterricht .....	278	160	118	278	160	118	-	-	-
Fachgymnasien .....	920	571	349	920	571	349	-	-	-
Fachschulen .....	3 763	1 401	2 362	3 763	1 401	2 362	-	-	-
mit Vollzeitunterricht .....	883	739	144	883	739	144	-	-	-
mit Teilzeitunterricht .....	2 880	662	2 218	2 880	662	2 218	-	-	-
darunter mit:									
Hauptschulabschluß .....	2 035	1 288	747	1 699	1 075	621	336	213	126
Berufsschulen im dualen System 2) .....	352	229	123	329	214	115	23	15	8
Berufsvorbereitungsjahr .....	1 507	958	549	1 219	773	446	288	185	103
mit Vollzeitunterricht .....	1 298	804	494	1 024	628	396	274	176	98
mit Teilzeitunterricht .....	209	154	55	195	145	50	14	9	5
Berufsgrundbildungsjahr .....	176	101	75	151	88	60	25	13	15
mit Vollzeitunterricht .....	176	101	75	151	88	60	25	13	15
Mittlerem Abschluß .....	4 537	1 705	2 832	4 537	1 705	2 832	-	-	-
Berufsaufbauschulen .....	105	72	33	105	72	33	-	-	-
mit Vollzeitunterricht .....	105	72	33	105	72	33	-	-	-
Berufsfachschulen .....	4 432	1 633	2 799	4 432	1 633	2 799	-	-	-
mit Vollzeitunterricht .....	4 432	1 633	2 799	4 432	1 633	2 799	-	-	-
Fachhochschulreife .....	4 263	2 091	2 172	4 263	2 091	2 172	-	-	-
Berufsfachschulen .....	596	340	256	596	340	256	-	-	-
mit Vollzeitunterricht .....	596	340	256	596	340	256	-	-	-
Fachoberschulen .....	1 610	1 115	495	1 610	1 115	495	-	-	-
mit Vollzeitunterricht .....	1 332	955	377	1 332	955	377	-	-	-
mit Teilzeitunterricht .....	278	160	118	278	160	118	-	-	-
Fachschulen .....	2 057	636	1 421	2 057	636	1 421	-	-	-
mit Vollzeitunterricht .....	386	333	53	386	333	53	-	-	-
mit Teilzeitunterricht .....	1 671	303	1 368	1 671	303	1 368	-	-	-
Allgemeiner Hochschulreife 4) .....	920	571	349	920	571	349	-	-	-
Fachgymnasien .....	920	571	349	920	571	349	-	-	-
Schulentlassene zusammen .....	45 103	24 818	20 285	42 152	23 020	19 132	2 951	1 798	1 153
Berufsschulen im dualen System 2) .....	24 167	14 570	9 597	22 539	13 568	8 971	1 628	1 002	626
Berufsvorbereitungsjahr .....	4 095	2 716	1 379	3 203	2 112	1 091	892	604	288
mit Vollzeitunterricht .....	3 374	2 156	1 218	2 549	1 607	942	825	549	276
mit Teilzeitunterricht .....	721	560	161	654	505	149	67	55	12
Berufsgrundbildungsjahr .....	3 149	1 332	1 817	2 718	1 140	1 578	431	192	239
mit Vollzeitunterricht .....	3 149	1 332	1 817	2 718	1 140	1 578	431	192	239
Berufsaufbauschulen .....	129	89	40	129	89	40	-	-	-
mit Vollzeitunterricht .....	129	89	40	129	89	40	-	-	-
Berufsfachschulen .....	6 973	2 827	4 146	6 973	2 827	4 146	-	-	-
mit Vollzeitunterricht .....	6 778	2 827	3 951	6 778	2 827	3 951	-	-	-
mit Teilzeitunterricht .....	195	-	195	195	-	195	-	-	-
Fachoberschulen .....	1 760	1 216	544	1 760	1 216	544	-	-	-
mit Vollzeitunterricht .....	1 474	1 051	423	1 474	1 051	423	-	-	-
mit Teilzeitunterricht .....	286	165	121	286	165	121	-	-	-
Fachgymnasien .....	960	601	359	960	601	359	-	-	-
Fachschulen .....	3 870	1 467	2 403	3 870	1 467	2 403	-	-	-
mit Vollzeitunterricht .....	943	791	152	943	791	152	-	-	-
mit Teilzeitunterricht .....	2 927	676	2 251	2 927	676	2 251	-	-	-

Fußnoten siehe S. 147.



# Anhang

## A7 Deutsche und ausländische Schulentlassene aus beruflichen Schulen des Schuljahres 1997/98 nach Abschluß-, Schularten und Ländern

Zeugnisart Schulart	Schulentlassene			Davon					
				deutsche Schulentlassene			ausländische Schulentlassene		
	insgesamt	männlich	weiblich	zusammen	männlich	weiblich	zusammen	männlich	weiblich
<b>Saarland</b>									
Abgangszeugnis .....	2 384	1 358	1 026	2 064	1 165	899	320	193	127
Berufsschulen im dualen System 2) .....	771	550	221	687	489	198	84	61	23
Berufsvorbereitungsjahr .....	163	98	65	123	76	47	40	22	18
mit Vollzeitunterricht .....	163	98	65	123	76	47	40	22	18
Berufsgrundbildungsjahr .....	559	294	265	440	223	217	119	71	48
mit Vollzeitunterricht .....	559	294	265	440	223	217	119	71	48
Berufsaufbauschulen .....	1	1	-	1	1	-	-	-	-
mit Vollzeitunterricht .....	1	1	-	1	1	-	-	-	-
Berufsfachschulen .....	476	201	275	427	177	250	49	24	25
mit Vollzeitunterricht .....	476	201	275	427	177	250	49	24	25
Fachoberschulen .....	338	188	150	320	175	145	18	13	5
mit Vollzeitunterricht .....	336	187	149	318	174	144	18	13	5
mit Teilzeitunterricht .....	2	1	1	2	1	1	-	-	-
Fachschulen .....	76	26	50	66	24	42	10	2	8
mit Vollzeitunterricht .....	56	10	46	46	8	38	10	2	8
mit Teilzeitunterricht .....	20	16	4	20	16	4	-	-	-
Abschlußzeugnis .....	10 240	5 373	4 867	9 565	5 027	4 538	675	346	329
Berufsschulen im dualen System 2) .....	5 554	3 194	2 360	5 234	3 004	2 230	320	190	150
Berufsvorbereitungsjahr .....	137	90	47	96	62	34	41	28	13
mit Vollzeitunterricht .....	137	90	47	96	62	34	41	28	13
Berufsgrundbildungsjahr .....	768	314	454	632	249	383	136	65	71
mit Vollzeitunterricht .....	768	314	454	632	249	383	136	65	71
Berufsaufbauschulen .....	12	10	2	11	9	2	1	1	-
mit Vollzeitunterricht .....	12	10	2	11	9	2	1	1	-
Berufsfachschulen .....	1 484	572	912	1 364	535	829	120	37	83
mit Vollzeitunterricht .....	1 484	572	912	1 364	535	829	120	37	83
Fachoberschulen .....	1 317	611	706	1 273	591	682	44	20	24
mit Vollzeitunterricht .....	1 273	582	691	1 233	565	668	40	17	23
mit Teilzeitunterricht .....	44	29	15	40	26	14	4	3	1
Fachschulen .....	968	582	386	955	577	378	13	5	8
mit Vollzeitunterricht .....	759	415	344	748	412	336	11	3	8
mit Teilzeitunterricht .....	209	167	42	207	165	42	2	2	-
darunter mit:									
Hauptschulabschluß .....	270	148	122	270	148	122	-	-	-
Berufsschulen im dualen System 2) .....	75	50	25	75	50	25	-	-	-
Berufsvorbereitungsjahr .....	3	2	1	3	2	1	-	-	-
mit Vollzeitunterricht .....	3	2	1	3	2	1	-	-	-
Berufsgrundbildungsjahr .....	192	96	96	192	96	96	-	-	-
mit Vollzeitunterricht .....	192	96	96	192	96	96	-	-	-
Mittlerem Abschluß .....	1 125	481	644	1 124	480	644	1	1	-
Berufsschulen im dualen System 2) .....	168	106	62	168	106	62	-	-	-
Berufsaufbauschulen .....	12	10	2	11	9	2	1	1	-
mit Vollzeitunterricht .....	12	10	2	11	9	2	1	1	-
Berufsfachschulen .....	889	310	579	889	310	579	-	-	-
mit Vollzeitunterricht .....	889	310	579	889	310	579	-	-	-
Fachschulen .....	56	55	1	56	55	1	-	-	-
mit Vollzeitunterricht .....	51	50	1	51	50	1	-	-	-
mit Teilzeitunterricht .....	5	5	-	5	5	-	-	-	-
Fachhochschulreife .....	1 700	793	907	1 656	773	883	44	20	24
Berufsfachschulen .....	334	173	161	334	173	161	-	-	-
mit Vollzeitunterricht .....	334	173	161	334	173	161	-	-	-
Fachoberschulen .....	1 317	611	706	1 273	591	682	44	20	24
mit Vollzeitunterricht .....	1 273	582	691	1 233	565	668	40	17	23
mit Teilzeitunterricht .....	44	29	15	40	26	14	4	3	1
Fachschulen .....	49	9	40	49	9	40	-	-	-
mit Vollzeitunterricht .....	34	4	30	34	4	30	-	-	-
mit Teilzeitunterricht .....	15	5	10	15	5	10	-	-	-
Schulentlassene zusammen .....	12 624	6 731	5 893	11 629	6 192	5 437	995	539	456
Berufsschulen im dualen System 2) .....	6 325	3 744	2 581	5 921	3 493	2 428	404	251	153
Berufsvorbereitungsjahr .....	300	188	112	219	138	81	81	50	31
mit Vollzeitunterricht .....	300	188	112	219	138	81	81	50	31
Berufsgrundbildungsjahr .....	1 327	608	719	1 072	472	600	255	136	119
mit Vollzeitunterricht .....	1 327	608	719	1 072	472	600	255	136	119
Berufsaufbauschulen .....	13	11	2	12	10	2	1	1	-
mit Vollzeitunterricht .....	13	11	2	12	10	2	1	1	-
Berufsfachschulen .....	1 960	773	1 187	1 791	712	1 079	169	61	108
mit Vollzeitunterricht .....	1 960	773	1 187	1 791	712	1 079	169	61	108
Fachoberschulen .....	1 655	799	856	1 593	766	827	62	33	29
mit Vollzeitunterricht .....	1 609	769	840	1 551	739	812	58	30	28
mit Teilzeitunterricht .....	46	30	16	42	27	15	4	3	1
Fachschulen .....	1 044	608	436	1 021	601	420	23	7	16
mit Vollzeitunterricht .....	815	425	390	794	420	374	21	5	16
mit Teilzeitunterricht .....	229	183	46	227	181	46	2	2	-

Fußnoten siehe S. 147.

# Anhang

## A7 Deutsche und ausländische Schulentlassene aus beruflichen Schulen des Schuljahres 1997/98 nach Abschluß-, Schularten und Ländern

Zeugnisart Schulart	Schulentlassene			Davon					
				deutsche Schulentlassene			ausländische Schulentlassene		
	insgesamt	männlich	weiblich	zusammen	männlich	weiblich	zusammen	männlich	weiblich
<b>Sachsen</b>									
Abgangszeugnis .....	5 831	3 908	1 923	5 823	3 902	1 921	8	6	2
Berufsschulen im dualen System 2) .....	3 504	2 767	737	3 503	2 766	737	1	1	-
Berufsvorbereitungsjahr .....	879	645	234	877	643	234	2	2	-
mit Vollzeitunterricht .....	879	645	234	877	643	234	2	2	-
Berufsgrundbildungsjahr .....	144	109	35	143	108	35	1	1	-
mit Vollzeitunterricht .....	144	109	35	143	108	35	1	1	-
Berufsfachschulen .....	563	80	483	562	79	483	1	1	-
mit Vollzeitunterricht .....	563	80	483	562	79	483	1	1	-
Fachoberschulen .....	430	173	257	430	173	257	-	-	-
mit Vollzeitunterricht .....	428	173	255	428	173	255	-	-	-
mit Teilzeitunterricht .....	2	-	2	2	-	2	-	-	-
Fachgymnasien .....	210	104	106	209	104	105	1	-	1
Fachschulen .....	101	30	71	99	29	70	2	1	1
mit Vollzeitunterricht .....	98	29	69	96	28	68	2	1	1
mit Teilzeitunterricht .....	3	1	2	3	1	2	-	-	-
Abschlußzeugnis .....	50 119	25 788	24 331	50 075	25 763	24 312	44	25	19
Berufsschulen im dualen System 2) .....	28 441	16 867	11 574	28 427	16 857	11 570	14	10	4
Berufsvorbereitungsjahr .....	6 729	4 174	2 555	6 725	4 172	2 553	4	2	2
mit Vollzeitunterricht .....	3 393	1 971	1 422	3 391	1 971	1 420	2	-	2
mit Teilzeitunterricht .....	3 336	2 203	1 133	3 334	2 201	1 133	2	2	-
Berufsgrundbildungsjahr .....	869	522	347	867	522	345	2	-	2
mit Vollzeitunterricht .....	869	522	347	867	522	345	2	-	2
Berufsfachschulen .....	7 006	1 287	5 719	6 994	1 279	5 715	12	8	4
mit Vollzeitunterricht .....	7 006	1 287	5 719	6 994	1 279	5 715	12	8	4
Fachoberschulen .....	2 272	1 066	1 206	2 269	1 063	1 206	3	3	-
mit Vollzeitunterricht .....	2 272	1 066	1 206	2 269	1 063	1 206	3	3	-
Fachgymnasien .....	1 912	973	939	1 910	972	938	2	1	1
Fachschulen .....	2 890	899	1 991	2 883	898	1 985	7	1	6
mit Vollzeitunterricht .....	2 144	654	1 490	2 137	653	1 484	7	1	6
mit Teilzeitunterricht .....	746	245	501	746	245	501	-	-	-
darunter mit:									
Hauptschulabschluß .....	2 345	1 573	772	2 344	1 573	771	1	-	1
Berufsschulen im dualen System 2) .....	1 028	714	314	1 028	714	314	-	-	-
Berufsvorbereitungsjahr .....	1 298	842	456	1 297	842	455	1	-	1
mit Vollzeitunterricht .....	1 298	842	456	1 297	842	455	1	-	1
Berufsgrundbildungsjahr .....	19	17	2	19	17	2	-	-	-
mit Vollzeitunterricht .....	19	17	2	19	17	2	-	-	-
Mittlerem Abschluß .....	1 152	218	934	1 150	216	934	2	2	-
Berufsschulen im dualen System 2) .....	589	172	417	587	170	417	2	2	-
Berufsfachschulen .....	558	46	512	558	46	512	-	-	-
mit Vollzeitunterricht .....	558	46	512	558	46	512	-	-	-
Fachschulen .....	5	-	5	5	-	5	-	-	-
mit Vollzeitunterricht .....	5	-	5	5	-	5	-	-	-
Fachhochschulreife .....	2 397	1 136	1 261	2 394	1 133	1 261	3	3	-
Fachoberschulen .....	2 272	1 066	1 206	2 269	1 063	1 206	3	3	-
mit Vollzeitunterricht .....	2 272	1 066	1 206	2 269	1 063	1 206	3	3	-
Fachschulen .....	125	70	55	125	70	55	-	-	-
mit Vollzeitunterricht .....	109	68	41	109	68	41	-	-	-
mit Teilzeitunterricht .....	16	2	14	16	2	14	-	-	-
Allgemeiner Hochschulreife 4) .....	1 912	973	939	1 910	972	938	2	1	1
Fachgymnasien .....	1 912	973	939	1 910	972	938	2	1	1
Schulentlassene zusammen .....	55 950	29 696	26 254	55 898	29 665	26 233	52	31	21
Berufsschulen im dualen System 2) .....	31 945	19 634	12 311	31 930	19 623	12 307	15	11	4
Berufsvorbereitungsjahr .....	7 608	4 819	2 789	7 602	4 815	2 787	6	4	2
mit Vollzeitunterricht .....	4 272	2 616	1 656	4 268	2 614	1 654	4	2	2
mit Teilzeitunterricht .....	3 336	2 203	1 133	3 334	2 201	1 133	2	2	-
Berufsgrundbildungsjahr .....	1 013	631	382	1 010	630	380	3	1	2
mit Vollzeitunterricht .....	1 013	631	382	1 010	630	380	3	1	2
Berufsfachschulen .....	7 569	1 367	6 202	7 556	1 358	6 198	13	9	4
mit Vollzeitunterricht .....	7 569	1 367	6 202	7 556	1 358	6 198	13	9	4
Fachoberschulen .....	2 702	1 239	1 463	2 699	1 236	1 463	3	3	-
mit Vollzeitunterricht .....	2 700	1 239	1 461	2 697	1 236	1 461	3	3	-
mit Teilzeitunterricht .....	2	-	2	2	-	2	-	-	-
Fachgymnasien .....	2 122	1 077	1 045	2 119	1 076	1 043	3	1	2
Fachschulen .....	2 991	929	2 062	2 982	927	2 055	9	2	7
mit Vollzeitunterricht .....	2 242	683	1 559	2 233	681	1 552	9	2	7
mit Teilzeitunterricht .....	749	246	503	749	246	503	-	-	-

Fußnoten siehe S. 147.

# Anhang

## A7 Deutsche und ausländische Schulentlassene aus beruflichen Schulen des Schuljahres 1997/98 nach Abschluß-, Schularten und Ländern

Zeugnisart Schulart	Schulentlassene			Davon					
				deutsche Schulentlassene			ausländische Schulentlassene		
	insgesamt	männlich	weiblich	zusammen	männlich	weiblich	zusammen	männlich	weiblich
<b>Sachsen-Anhalt</b>									
Abgangszeugnis .....	2 482	1 609	883	2 487	1 606	881	5	3	2
Berufsschulen im dualen System 2) .....	1 790	1 373	417	1 790	1 373	417	-	-	-
Berufsfachschulen .....	483	147	346	490	145	345	3	2	1
mit Vollzeitunterricht .....	483	147	346	490	145	345	3	2	1
Fachoberschulen .....	59	31	28	57	30	27	2	1	1
mit Vollzeitunterricht .....	59	31	28	57	30	27	2	1	1
Fachgymnasien .....	120	49	71	120	49	71	-	-	-
Fachschulen .....	30	9	21	30	9	21	-	-	-
mit Vollzeitunterricht .....	24	6	18	24	6	18	-	-	-
mit Teilzeitunterricht .....	6	3	3	6	3	3	-	-	-
Abschlußzeugnis .....	29 181	14 921	14 260	29 129	14 896	14 233	52	25	27
Berufsschulen im dualen System 2) .....	17 645	10 131	7 514	17 636	10 127	7 509	9	4	5
Berufsvorbereitungsjahr .....	3 588	2 548	1 040	3 566	2 536	1 030	22	12	10
mit Vollzeitunterricht .....	3 588	2 548	1 040	3 566	2 536	1 030	22	12	10
Berufsgrundbildungsjahr .....	893	621	272	889	618	271	4	3	1
mit Vollzeitunterricht .....	893	621	272	889	618	271	4	3	1
Berufsfachschulen .....	4 030	630	3 400	4 019	627	3 392	11	3	8
mit Vollzeitunterricht .....	4 030	630	3 400	4 019	627	3 392	11	3	8
Fachoberschulen .....	734	338	396	733	337	396	1	1	-
mit Vollzeitunterricht .....	734	338	396	733	337	396	1	1	-
Fachgymnasien .....	808	346	462	807	346	461	1	-	1
Fachschulen .....	1 483	307	1 176	1 479	305	1 174	4	2	2
mit Vollzeitunterricht .....	1 068	166	902	1 064	164	900	4	2	2
mit Teilzeitunterricht .....	415	141	274	415	141	274	-	-	-
darunter mit:									
Hauptschulabschluß .....	1 243	824	419	1 236	821	415	7	3	4
Berufsschulen im dualen System 2) .....	438	311	127	438	311	127	-	-	-
Berufsvorbereitungsjahr .....	613	400	213	609	398	211	4	2	2
mit Vollzeitunterricht .....	613	400	213	609	398	211	4	2	2
Berufsgrundbildungsjahr .....	59	44	15	58	44	14	1	-	1
mit Vollzeitunterricht .....	59	44	15	58	44	14	1	-	1
Berufsfachschulen .....	133	69	64	131	68	63	2	1	1
mit Vollzeitunterricht .....	133	69	64	131	68	63	2	1	1
Mittlerem Abschluß .....	1 283	352	931	1 281	352	929	2	-	2
Berufsschulen im dualen System 2) .....	519	264	255	518	264	254	1	-	1
Berufsfachschulen .....	763	88	675	762	88	674	1	-	1
mit Vollzeitunterricht .....	763	88	675	762	88	674	1	-	1
Fachschulen .....	1	-	1	1	-	1	-	-	-
mit Vollzeitunterricht .....	1	-	1	1	-	1	-	-	-
Fachhochschulreife .....	1 032	467	565	1 030	465	565	2	2	-
Berufsfachschulen .....	12	8	4	12	8	4	-	-	-
mit Vollzeitunterricht .....	12	8	4	12	8	4	-	-	-
Fachoberschulen .....	734	338	396	733	337	396	1	1	-
mit Vollzeitunterricht .....	734	338	396	733	337	396	1	1	-
Fachgymnasien .....	34	20	14	34	20	14	-	-	-
Fachschulen .....	252	101	151	251	100	151	1	1	-
mit Vollzeitunterricht .....	230	85	145	229	84	145	1	1	-
mit Teilzeitunterricht .....	22	16	6	22	16	6	-	-	-
Allgemeiner Hochschulreife 4) .....	774	326	448	773	326	447	1	-	1
Fachgymnasien .....	774	326	448	773	326	447	1	-	1
Schulentlassene zusammen .....	31 673	16 530	15 143	31 616	16 502	15 114	57	28	29
Berufsschulen im dualen System 2) .....	19 435	11 504	7 931	19 426	11 500	7 926	9	4	5
Berufsvorbereitungsjahr .....	3 588	2 548	1 040	3 566	2 536	1 030	22	12	10
mit Vollzeitunterricht .....	3 588	2 548	1 040	3 566	2 536	1 030	22	12	10
Berufsgrundbildungsjahr .....	893	621	272	889	618	271	4	3	1
mit Vollzeitunterricht .....	893	621	272	889	618	271	4	3	1
Berufsfachschulen .....	4 523	777	3 746	4 509	772	3 737	14	5	9
mit Vollzeitunterricht .....	4 523	777	3 746	4 509	772	3 737	14	5	9
Fachoberschulen .....	793	369	424	790	367	423	3	2	1
mit Vollzeitunterricht .....	793	369	424	790	367	423	3	2	1
Fachgymnasien .....	928	395	533	927	395	532	1	-	1
Fachschulen .....	1 513	316	1 197	1 509	314	1 195	4	2	2
mit Vollzeitunterricht .....	1 082	172	920	1 088	170	918	4	2	2
mit Teilzeitunterricht .....	421	144	277	421	144	277	-	-	-

Fußnoten siehe S. 147.

# Anhang

## A7 Deutsche und ausländische Schulentlassene aus beruflichen Schulen des Schuljahres 1997/98 nach Abschluß-, Schularten und Ländern

Zeugnisart Schulart	Schulentlassene			Davon					
				deutsche Schulentlassene			ausländische Schulentlassene		
	insgesamt	männlich	weiblich	zusammen	männlich	weiblich	zusammen	männlich	weiblich
<b>Schleswig-Holstein</b>									
Abgangszeugnis .....	5 283	3 095	2 188	4 907	2 859	2 048	376	236	140
Berufsschulen im dualen System 2) .....	3 644	2 191	1 453	3 404	2 040	1 364	240	151	89
Berufsvorbereitungsjahr .....	158	96	62	128	72	56	30	24	6
mit Vollzeitunterricht .....	158	96	62	128	72	56	30	24	6
Berufsgrundbildungsjahr .....	162	139	23	150	127	23	12	12	-
mit Vollzeitunterricht .....	162	139	23	150	127	23	12	12	-
Berufsfachschulen .....	866	408	458	793	374	419	73	34	39
mit Vollzeitunterricht .....	866	408	458	793	374	419	73	34	39
Fachoberschulen .....	92	70	22	90	68	22	2	2	-
mit Vollzeitunterricht .....	88	67	21	86	65	21	2	2	-
mit Teilzeitunterricht .....	4	3	1	4	3	1	-	-	-
Fachgymnasien .....	285	153	132	266	140	126	19	13	6
Fachschulen .....	76	38	38	76	38	38	-	-	-
mit Vollzeitunterricht .....	69	38	31	69	38	31	-	-	-
mit Teilzeitunterricht .....	7	-	7	7	-	7	-	-	-
Abschlußzeugnis .....	24 215	13 023	11 192	23 362	12 541	10 821	853	482	371
Berufsschulen im dualen System 2) .....	15 887	8 937	6 890	15 392	8 685	6 707	495	312	183
Berufsvorbereitungsjahr .....	589	304	285	513	249	264	76	55	21
mit Vollzeitunterricht .....	589	304	285	513	249	264	76	55	21
Berufsgrundbildungsjahr .....	450	377	73	437	370	67	13	7	6
mit Vollzeitunterricht .....	450	377	73	437	370	67	13	7	6
Berufsfachschulen .....	3 604	1 355	2 249	3 394	1 279	2 115	210	76	134
mit Vollzeitunterricht .....	3 604	1 355	2 249	3 394	1 279	2 115	210	76	134
Fachoberschulen .....	619	439	180	611	432	179	8	7	1
mit Vollzeitunterricht .....	593	422	171	585	415	170	8	7	1
mit Teilzeitunterricht .....	26	17	9	26	17	9	-	-	-
Fachgymnasien .....	1 433	745	688	1 397	724	673	36	21	15
Fachschulen .....	1 633	806	827	1 618	802	816	15	4	11
mit Vollzeitunterricht .....	1 500	736	764	1 485	732	753	15	4	11
mit Teilzeitunterricht .....	133	70	63	133	70	63	-	-	-
darunter mit:									
Hauptschulabschluß .....	2 044	1 394	650	1 935	1 309	616	109	85	34
Berufsschulen im dualen System 2) .....	1 651	1 177	474	1 586	1 130	456	65	47	18
Berufsvorbereitungsjahr .....	354	193	161	314	156	148	40	37	13
mit Vollzeitunterricht .....	354	193	161	314	156	148	40	37	13
Berufsgrundbildungsjahr .....	39	24	15	35	23	12	4	1	3
mit Vollzeitunterricht .....	39	24	15	35	23	12	4	1	3
Mittlerem Abschluß .....	4 101	2 162	1 939	3 913	2 073	1 840	188	89	99
Berufsschulen im dualen System 2) .....	1 520	1 144	376	1 479	1 112	367	41	32	9
Berufsfachschulen .....	2 403	916	1 487	2 258	861	1 397	145	55	90
mit Vollzeitunterricht .....	2 403	916	1 487	2 258	861	1 397	145	55	90
Fachschulen .....	178	102	76	176	100	76	2	2	-
mit Vollzeitunterricht .....	174	98	76	172	96	76	2	2	-
mit Teilzeitunterricht .....	4	4	-	4	4	-	-	-	-
Fachhochschulreife .....	1 687	1 021	666	1 658	1 006	652	29	15	14
Berufsfachschulen .....	505	190	315	489	186	303	16	4	12
mit Vollzeitunterricht .....	505	190	315	489	186	303	16	4	12
Fachoberschulen .....	619	439	180	611	432	179	8	7	1
mit Vollzeitunterricht .....	593	422	171	585	415	170	8	7	1
mit Teilzeitunterricht .....	26	17	9	26	17	9	-	-	-
Fachgymnasien .....	241	126	115	238	123	115	3	3	-
Fachschulen .....	322	266	56	320	265	55	2	1	1
mit Vollzeitunterricht .....	317	263	54	315	262	53	2	1	1
mit Teilzeitunterricht .....	5	3	2	5	3	2	-	-	-
Allgemeiner Hochschulreife 4) .....	1 192	619	573	1 159	601	558	33	18	15
Fachgymnasien .....	1 192	619	573	1 159	601	558	33	18	15
Schulentlassene zusammen .....	29 498	16 118	13 380	28 269	15 400	12 869	1 229	718	511
Berufsschulen im dualen System 2) .....	19 531	11 188	8 343	18 796	10 725	8 071	735	463	272
Berufsvorbereitungsjahr .....	747	400	347	641	321	320	106	79	27
mit Vollzeitunterricht .....	747	400	347	641	321	320	106	79	27
Berufsgrundbildungsjahr .....	612	516	96	587	497	90	25	19	6
mit Vollzeitunterricht .....	612	516	96	587	497	90	25	19	6
Berufsfachschulen .....	4 470	1 763	2 707	4 187	1 653	2 534	283	110	173
mit Vollzeitunterricht .....	4 470	1 763	2 707	4 187	1 653	2 534	283	110	173
Fachoberschulen .....	711	509	202	701	500	201	10	9	1
mit Vollzeitunterricht .....	681	489	192	671	480	191	10	9	1
mit Teilzeitunterricht .....	30	20	10	30	20	10	-	-	-
Fachgymnasien .....	1 718	898	820	1 663	864	799	55	34	21
Fachschulen .....	1 709	844	865	1 694	840	854	15	4	11
mit Vollzeitunterricht .....	1 569	774	795	1 554	770	784	15	4	11
mit Teilzeitunterricht .....	140	70	70	140	70	70	-	-	-

Fußnoten siehe S. 147.

# Anhang

## A7 Deutsche und ausländische Schulentlassene aus beruflichen Schulen des Schuljahres 1997/98 nach Abschluß-, Schularten und Ländern

Zeugnisart Schulart	Schulentlassene			Davon					
				deutsche Schulentlassene			ausländische Schulentlassene		
	insgesamt	männlich	weiblich	zusammen	männlich	weiblich	zusammen	männlich	weiblich
Thüringen									
Abgangszeugnis .....	6 054	3 641	2 413	6 034	3 634	2 400	20	7	13
Berufsschulen im dualen System 2) .....	2 741	1 907	834	2 736	1 902	834	5	5	-
Berufsvorbereitungsjahr .....	1 668	1 170	498	1 655	1 169	486	13	1	12
mit Vollzeitunterricht .....	1 137	809	328	1 136	808	328	1	1	-
mit Teilzeitunterricht .....	531	361	170	519	361	158	12	-	12
Berufsgrundbildungsjahr .....	63	37	26	63	37	26	-	-	-
mit Vollzeitunterricht .....	63	37	26	63	37	26	-	-	-
Berufsfachschulen .....	1 185	368	817	1 184	367	817	1	1	-
mit Vollzeitunterricht .....	1 151	359	792	1 150	358	792	1	1	-
mit Teilzeitunterricht .....	34	9	25	34	9	25	-	-	-
Fachoberschulen .....	137	60	77	137	60	77	-	-	-
mit Vollzeitunterricht .....	137	60	77	137	60	77	-	-	-
Fachgymnasien .....	92	36	56	92	36	56	-	-	-
Fachschulen .....	168	63	105	167	63	104	1	-	1
mit Vollzeitunterricht .....	108	39	69	107	39	68	1	-	1
mit Teilzeitunterricht .....	60	24	36	60	24	36	-	-	-
Abschlußzeugnis .....	26 726	13 170	13 556	26 696	13 153	13 543	30	17	13
Berufsschulen im dualen System 2) .....	16 214	9 505	6 709	16 195	9 492	6 703	19	13	6
Berufsvorbereitungsjahr .....	2 011	1 237	774	2 008	1 236	772	3	1	2
mit Vollzeitunterricht .....	1 161	721	440	1 158	720	438	3	1	2
mit Teilzeitunterricht .....	850	516	334	850	516	334	-	-	-
Berufsgrundbildungsjahr .....	396	45	351	396	45	351	-	-	-
mit Vollzeitunterricht .....	396	45	351	396	45	351	-	-	-
Berufsfachschulen .....	5 008	1 021	3 987	5 000	1 018	3 982	8	3	5
mit Vollzeitunterricht .....	4 945	1 013	3 932	4 937	1 010	3 927	8	3	5
mit Teilzeitunterricht .....	63	8	55	63	8	55	-	-	-
Fachoberschulen .....	1 173	564	609	1 173	564	609	-	-	-
mit Vollzeitunterricht .....	1 173	564	609	1 173	564	609	-	-	-
Fachgymnasien .....	833	392	441	833	392	441	-	-	-
Fachschulen .....	1 091	406	685	1 091	406	685	-	-	-
mit Vollzeitunterricht .....	677	324	353	677	324	353	-	-	-
mit Teilzeitunterricht .....	414	82	332	414	82	332	-	-	-
darunter mit:									
Hauptschulabschluß .....	1 871	1 234	637	1 871	1 234	637	-	-	-
Berufsschulen im dualen System 2) .....	797	578	219	797	578	219	-	-	-
Berufsvorbereitungsjahr .....	1 049	646	403	1 049	646	403	-	-	-
mit Vollzeitunterricht .....	789	464	325	789	464	325	-	-	-
mit Teilzeitunterricht .....	260	182	78	260	182	78	-	-	-
Berufsgrundbildungsjahr .....	25	10	15	25	10	15	-	-	-
mit Vollzeitunterricht .....	25	10	15	25	10	15	-	-	-
Mittlerem Abschluß .....	1 596	709	887	1 594	709	885	2	-	2
Berufsschulen im dualen System 2) .....	446	267	179	445	267	178	1	-	1
Berufsgrundbildungsjahr .....	3	-	3	3	-	3	-	-	-
mit Vollzeitunterricht .....	3	-	3	3	-	3	-	-	-
Berufsfachschulen .....	1 147	442	705	1 146	442	704	1	-	1
mit Vollzeitunterricht .....	1 147	442	705	1 146	442	704	1	-	1
Fachhochschulreife .....	1 222	587	635	1 222	587	635	-	-	-
Berufsfachschulen .....	9	1	8	9	1	8	-	-	-
mit Vollzeitunterricht .....	9	1	8	9	1	8	-	-	-
Fachoberschulen .....	1 173	564	609	1 173	564	609	-	-	-
mit Vollzeitunterricht .....	1 173	564	609	1 173	564	609	-	-	-
Fachschulen .....	40	22	18	40	22	18	-	-	-
mit Vollzeitunterricht .....	40	22	18	40	22	18	-	-	-
Allgemeiner Hochschulreife 4) .....	833	392	441	833	392	441	-	-	-
Fachgymnasien .....	833	392	441	833	392	441	-	-	-
Schulentlassene zusammen .....	32 780	16 811	15 969	32 730	16 787	15 943	50	24	26
Berufsschulen im dualen System 2) .....	18 955	11 412	7 543	18 931	11 394	7 537	24	18	6
Berufsvorbereitungsjahr .....	3 679	2 407	1 272	3 663	2 405	1 258	16	2	14
mit Vollzeitunterricht .....	2 298	1 530	768	2 294	1 528	766	4	2	2
mit Teilzeitunterricht .....	1 381	877	504	1 369	877	492	12	-	12
Berufsgrundbildungsjahr .....	459	82	377	459	82	377	-	-	-
mit Vollzeitunterricht .....	459	82	377	459	82	377	-	-	-
Berufsfachschulen .....	6 193	1 389	4 804	6 184	1 385	4 799	9	4	5
mit Vollzeitunterricht .....	6 096	1 372	4 724	6 087	1 368	4 719	9	4	5
mit Teilzeitunterricht .....	97	17	80	97	17	80	-	-	-
Fachoberschulen .....	1 310	624	686	1 310	624	686	-	-	-
mit Vollzeitunterricht .....	1 310	624	686	1 310	624	686	-	-	-
Fachgymnasien .....	925	428	497	925	428	497	-	-	-
Fachschulen .....	1 259	469	790	1 258	469	789	1	-	1
mit Vollzeitunterricht .....	785	363	422	784	363	421	1	-	1
mit Teilzeitunterricht .....	474	106	368	474	106	368	-	-	-

Fußnoten siehe S. 147.

# Anhang

## A7 Deutsche und ausländische Schulentlassene aus beruflichen Schulen des Schuljahres 1997/98 nach Abschluß-, Schularten und Ländern

Zeugnisart Schulart	Schulentlassene			Davon					
				deutsche Schulentlassene			ausländische Schulentlassene		
	insgesamt	männlich	weiblich	zusammen	männlich	weiblich	zusammen	männlich	weiblich
<b>Deutschland 8)</b>									
Abgangszeugnis .....	185 140	108 945	76 195	149 135	87 486	61 649	36 005	21 459	14 546
Berufsschulen im dualen System 2) .....	94 847	58 887	35 960	78 626	49 022	29 604	16 221	9 865	6 356
Berufsvorbereitungsjahr .....	22 214	14 609	7 605	15 800	10 394	5 406	6 414	4 215	2 199
mit Vollzeitunterricht .....	18 620	12 249	6 371	12 625	8 278	4 347	5 995	3 971	2 024
mit Teilzeitunterricht .....	3 594	2 360	1 234	3 175	2 116	1 059	419	244	175
Berufsgrundbildungsjahr .....	9 317	6 426	2 891	7 434	5 145	2 289	1 883	1 281	602
mit Vollzeitunterricht .....	9 317	6 426	2 891	7 434	5 145	2 289	1 883	1 281	602
Berufsaufbauschulen .....	429	268	161	331	204	127	98	64	34
mit Vollzeitunterricht .....	429	268	161	331	204	127	98	64	34
Berufsfachschulen .....	33 151	14 675	18 476	26 232	11 132	15 100	6 919	3 543	3 376
mit Vollzeitunterricht .....	32 352	14 419	17 933	25 509	10 901	14 608	6 843	3 518	3 325
mit Teilzeitunterricht .....	799	256	543	723	231	492	76	25	51
Fachoberschulen .....	5 221	2 983	2 238	4 616	2 616	2 000	605	367	238
mit Vollzeitunterricht .....	4 946	2 819	2 127	4 377	2 470	1 907	569	349	220
mit Teilzeitunterricht .....	275	164	111	239	146	93	36	18	18
Fachgymnasien .....	4 228	2 141	2 087	3 626	1 836	1 790	602	305	297
Kollegschulen .....	12 202	6 990	5 212	9 122	5 278	3 844	3 080	1 712	1 368
mit Vollzeitunterricht .....	3 577	2 094	1 483	2 517	1 473	1 044	1 060	621	439
mit Teilzeitunterricht .....	8 625	4 896	3 729	6 605	3 805	2 800	2 020	1 091	929
Berufsober-/Techn. Oberschulen .....	141	104	37	126	93	33	15	11	4
Fachschulen .....	3 390	1 882	1 508	3 222	1 766	1 456	168	96	72
mit Vollzeitunterricht .....	2 990	1 629	1 361	2 829	1 539	1 290	161	90	71
mit Teilzeitunterricht .....	400	253	167	393	227	166	7	6	1
Abschlußzeugnis .....	796 262	412 588	383 674	732 376	378 758	353 618	63 886	33 830	30 056
Berufsschulen im dualen System 2) .....	447 786	252 172	195 614	416 777	234 471	182 306	31 009	17 701	13 308
Berufsvorbereitungsjahr .....	37 777	22 365	15 412	30 134	18 065	12 069	7 643	4 300	3 343
mit Vollzeitunterricht .....	30 624	17 711	12 913	23 072	13 476	9 596	7 552	4 235	3 317
mit Teilzeitunterricht .....	7 153	4 654	2 499	7 062	4 589	2 473	91	65	26
Berufsgrundbildungsjahr .....	21 578	14 547	7 031	18 996	13 034	5 962	2 582	1 513	1 069
mit Vollzeitunterricht .....	21 578	14 547	7 031	18 996	13 034	5 962	2 582	1 513	1 069
Berufsaufbauschulen .....	1 565	1 049	516	1 379	926	453	186	123	63
mit Vollzeitunterricht .....	1 565	1 049	516	1 379	926	453	186	123	63
Berufsfachschulen .....	144 857	50 354	93 903	130 312	44 789	85 523	14 545	6 165	8 380
mit Vollzeitunterricht .....	140 229	49 489	90 740	125 939	43 409	82 530	14 230	6 080	8 210
mit Teilzeitunterricht .....	4 628	1 465	3 163	4 373	1 380	2 993	255	85	170
Fachoberschulen .....	34 805	18 277	16 528	33 091	17 350	15 741	1 714	927	787
mit Vollzeitunterricht .....	34 306	17 966	16 340	32 598	17 043	15 555	1 708	923	785
mit Teilzeitunterricht .....	499	311	188	493	307	186	6	4	2
Fachgymnasien .....	24 479	12 753	11 726	23 256	12 110	11 146	1 223	643	580
Kollegschulen .....	22 045	11 599	10 446	18 862	9 904	8 958	3 183	1 695	1 488
mit Vollzeitunterricht .....	7 577	3 116	4 461	6 231	2 511	3 720	1 346	605	741
mit Teilzeitunterricht .....	14 468	8 483	5 985	12 631	7 393	5 238	1 837	1 090	747
Berufsober-/Techn. Oberschulen .....	1 561	899	662	1 495	855	640	66	44	22
Fachschulen .....	56 592	27 496	29 096	55 013	26 819	28 194	1 579	677	902
mit Vollzeitunterricht .....	46 007	23 618	22 389	44 598	23 014	21 584	1 409	604	805
mit Teilzeitunterricht .....	10 585	3 878	6 707	10 415	3 805	6 610	170	73	97
Fachakademien .....	3 217	477	2 740	3 061	435	2 626	156	42	114
darunter mit:									
Hauptschulabschluß .....	34 511	20 794	13 717	28 283	17 378	10 892	6 278	3 416	2 825
Berufsschulen im dualen System 2) .....	13 789	8 354	4 835	12 410	8 236	4 174	1 513	718	661
Berufsvorbereitungsjahr .....	15 857	9 117	6 740	11 910	6 899	5 001	3 947	2 218	1 739
mit Vollzeitunterricht .....	15 023	8 551	6 472	11 098	6 350	4 738	3 925	2 201	1 734
mit Teilzeitunterricht .....	834	566	268	812	549	263	22	17	5
Berufsgrundbildungsjahr .....	2 479	1 729	750	2 057	1 461	593	422	268	157
mit Vollzeitunterricht .....	2 479	1 729	750	2 057	1 461	593	422	268	157
Berufsfachschulen .....	1 655	642	1 013	1 362	510	852	293	132	161
mit Vollzeitunterricht .....	1 655	642	1 013	1 362	510	852	293	132	161
Kollegschulen .....	731	352	379	544	272	272	187	80	107
mit Vollzeitunterricht .....	578	228	350	416	167	249	162	61	101
mit Teilzeitunterricht .....	153	124	29	128	105	23	25	19	6
Mittlerem Abschluß .....	65 148	29 082	36 066	58 769	26 170	32 599	6 379	2 912	3 467
Berufsschulen im dualen System 2) .....	18 973	11 273	7 700	17 980	10 659	7 321	993	614	379
Berufsvorbereitungsjahr .....	275	146	129	128	55	73	147	91	56
mit Vollzeitunterricht .....	275	146	129	128	55	73	147	91	56
Berufsgrundbildungsjahr .....	1 657	778	879	1 290	613	677	367	165	202
mit Vollzeitunterricht .....	1 657	778	879	1 290	613	677	367	165	202
Berufsaufbauschulen .....	1 565	1 049	516	1 379	926	453	186	123	63
mit Vollzeitunterricht .....	1 565	1 049	516	1 379	926	453	186	123	63
Berufsfachschulen .....	36 949	11 960	24 989	32 700	10 278	22 422	4 249	1 682	2 567
mit Vollzeitunterricht .....	36 949	11 960	24 989	32 700	10 278	22 422	4 249	1 682	2 567
Kollegschulen .....	1 210	490	720	921	366	555	289	124	165
mit Vollzeitunterricht .....	1 087	403	684	807	283	524	280	120	160
mit Teilzeitunterricht .....	123	87	36	114	83	31	9	4	5
Fachschulen .....	4 519	3 386	1 133	4 371	3 273	1 098	148	113	35
mit Vollzeitunterricht .....	4 370	3 255	1 115	4 222	3 142	1 080	148	113	35
mit Teilzeitunterricht .....	149	131	18	149	131	18	-	-	-

Fußnoten siehe S. 147.

# Anhang

## A7 Deutsche und ausländische Schulentlassene aus beruflichen Schulen des Schuljahres 1997/98 nach Abschluß-, Schularten und Ländern

Zeugnisart Schulart	Schulentlassene			Davon					
				deutsche Schulentlassene			ausländische Schulentlassene		
	insgesamt	männlich	weiblich	zusammen	männlich	weiblich	zusammen	männlich	weiblich
Noch: Deutschland 8)									
Fachhochschulreife .....	73 937	38 380	35 557	69 329	35 940	33 389	4 608	2 440	2 168
Berufsfachschulen .....	19 886	10 557	9 329	17 833	9 488	8 345	2 053	1 069	984
mit Vollzeitunterricht .....	19 503	10 281	9 222	17 476	9 231	8 245	2 027	1 050	977
mit Teilzeitunterricht .....	383	276	107	357	257	100	26	19	7
Fachoberschulen .....	34 805	18 277	16 528	33 091	17 350	15 741	1 714	927	787
mit Vollzeitunterricht .....	34 306	17 966	16 340	32 598	17 043	15 555	1 708	923	785
mit Teilzeitunterricht .....	499	311	188	493	307	186	6	4	2
Fachgymnasien .....	1 121	619	502	1 057	581	476	64	38	26
Kollegschulen .....	3 417	1 852	1 565	3 024	1 622	1 402	393	230	163
mit Vollzeitunterricht .....	2 663	1 323	1 340	2 346	1 155	1 191	317	168	149
mit Teilzeitunterricht .....	754	529	225	678	467	211	76	62	14
Fachschulen .....	13 779	6 980	6 799	13 409	6 804	6 605	370	176	194
mit Vollzeitunterricht .....	11 715	6 504	5 211	11 346	6 329	5 017	369	175	194
mit Teilzeitunterricht .....	2 064	476	1 588	2 063	475	1 588	1	1	-
Fachakademien/Berufsakademien .....	929	95	834	915	95	820	14	-	14
Allgemeine Hochschulreife 4) .....	27 688	14 572	13 116	26 375	13 869	12 506	1 313	703	610
Berufsfachschulen .....	1 986	1 176	810	1 868	1 105	763	118	71	47
mit Vollzeitunterricht .....	1 986	1 176	810	1 868	1 105	763	118	71	47
Fachgymnasien .....	23 335	12 126	11 209	22 273	11 572	10 701	1 062	554	508
Kollegschulen .....	778	365	413	711	331	380	67	34	33
mit Vollzeitunterricht .....	778	365	413	711	331	380	67	34	33
Berufsober-/Techn. Oberschulen .....	1 561	899	662	1 495	855	640	66	44	22
Fachakademien/Berufsakademien .....	28	6	22	28	6	22	-	-	-
Ohne Angabe einer Zeugnisart .....	848	589	259	797	538	259	51	51	-
Berufsschulen im dualen System 2) .....	501	427	79	451	372	79	50	50	-
Berufsvorbereitungsjahr .....	109	92	12	109	97	12	-	-	-
mit Vollzeitunterricht .....	62	52	10	62	52	10	-	-	-
mit Teilzeitunterricht .....	47	40	7	47	45	2	-	-	-
Berufsfachschulen .....	170	45	125	170	45	125	-	-	-
mit Vollzeitunterricht .....	170	45	125	170	45	125	-	-	-
Fachgymnasien .....	28	14	14	28	14	14	-	-	-
Fachschulen .....	40	11	29	39	10	29	1	1	-
mit Vollzeitunterricht .....	4	2	2	3	1	2	1	1	-
mit Teilzeitunterricht .....	36	9	27	36	9	27	-	-	-
Schulentlassene insgesamt .....	982 250	522 122	460 128	882 308	466 782	415 526	99 942	55 340	44 602
Berufsschulen im dualen System 2) .....	543 134	311 481	231 653	495 854	283 865	211 989	47 290	27 616	19 664
Berufsvorbereitungsjahr .....	60 100	37 071	23 029	46 043	28 556	17 487	14 057	8 515	5 542
mit Vollzeitunterricht .....	49 306	30 012	19 294	35 759	21 806	13 953	13 547	8 206	5 341
mit Teilzeitunterricht .....	10 794	7 059	3 735	10 284	6 750	3 534	510	309	201
Berufsgrundbildungsjahr .....	30 895	20 973	9 922	26 430	18 179	8 251	4 465	2 794	1 671
mit Vollzeitunterricht .....	30 895	20 973	9 922	26 430	18 179	8 251	4 465	2 794	1 671
Berufsaufbauschulen .....	1 994	1 317	677	1 710	1 130	580	284	187	97
mit Vollzeitunterricht .....	1 994	1 317	677	1 710	1 130	580	284	187	97
Berufsfachschulen .....	178 178	65 674	112 504	156 714	55 966	100 748	21 464	9 708	11 756
mit Vollzeitunterricht .....	172 751	63 953	108 798	151 618	54 355	97 263	21 133	9 598	11 535
mit Teilzeitunterricht .....	5 427	1 721	3 706	5 096	1 611	3 485	331	110	221
Fachoberschulen .....	40 026	21 260	18 766	37 707	19 966	17 741	2 319	1 294	1 025
mit Vollzeitunterricht .....	39 252	20 785	18 467	36 975	19 513	17 462	2 277	1 272	1 005
mit Teilzeitunterricht .....	774	475	299	732	453	279	42	22	20
Fachgymnasien .....	28 735	14 908	13 827	26 910	13 960	12 950	1 825	948	877
Kollegschulen .....	34 247	18 589	15 658	27 984	15 182	12 802	6 263	3 407	2 856
mit Vollzeitunterricht .....	11 154	5 210	5 944	8 748	3 984	4 764	2 406	1 226	1 180
mit Teilzeitunterricht .....	23 093	13 379	9 714	19 236	11 198	8 038	3 857	2 181	1 676
Berufsober-/Techn. Oberschulen .....	1 702	1 003	699	1 621	948	673	81	55	26
Fachschulen .....	60 022	29 369	30 653	58 274	28 595	29 679	1 748	774	974
mit Vollzeitunterricht .....	49 001	25 249	23 752	47 430	24 554	22 876	1 571	695	876
mit Teilzeitunterricht .....	11 021	4 120	6 901	10 844	4 041	6 803	177	79	98
Fachakademien/Berufsakademien .....	3 217	477	2 740	3 061	435	2 626	156	42	114

- 1) Die geschlechterspezifische Verteilung der ausländischen Schulentlassenen wurde geschätzt.
- 2) Einschl. Berufsgrundbildungsjahr in kooperativer Form.
- 3) Die geschlechterspezifische Verteilung wurde geschätzt.
- 4) Einschl. fachgebundener Hochschulreife.
- 5) Ausländische Schulentlassene nicht erhoben bzw. teilweise nicht erhoben.

- 6) Einschl. Teilzeitunterricht.
- 7) Ab Entlassungsjahr 1997/98 erfolgt der Nachweis nur für Schulentlassene mit Abschlußzeugnis; bisher Prüfungsteilnehmer insgesamt.
- 8) Nachweis der ausländischen Schulentlassenen teilweise unvollständig.

**Anhang**  
**Schulen des Gesundheitswesens 1998/99**  
**A8 Deutsche und ausländische Schüler/innen 1970, 1980, 1985, 1990 und 1992 bis 1998**

Gegenstand der Nachweisung	Schuljahr										
	1970	1980	1985	1990	1992	1993	1994	1995	1996	1997	1998
				1)	2)3)	2)4)	2)4)	2)4)	2)4)	2)4)5)	2)4)
	Früheres Bundesgebiet				Deutschland						
Schüler .....	61 433	96 660	111 660	96 959	106 608	110 529	116 465	125 134	134 689	122 365	120 847
männlich .....	7 185	13 530	15 185	15 265	19 458	22 071	24 464	27 291	29 464	26 990	25 405
weiblich .....	54 248	83 130	96 475	81 694	87 152	88 458	92 001	97 843	105 225	95 375	95 442
Deutsche Schüler .....	58 928	94 999	109 451	92 536	100 166	103 068	108 435	117 034	126 774	115 320	114 308
männlich .....	6 869	13 199	14 770	14 634	18 336	20 728	22 929	25 736	27 902	25 599	24 078
weiblich .....	52 059	81 800	94 681	77 902	81 830	82 340	85 506	91 298	98 872	89 721	90 230
Ausländische Schüler .....	2 505	1 661	2 209	4 423	6 442	7 461	8 030	8 100	7 915	7 045	6 539
männlich .....	316	331	415	631	1 120	1 343	1 535	1 555	1 562	1 391	1 327
weiblich .....	2 189	1 330	1 794	3 792	5 322	6 118	6 495	6 545	6 353	5 654	5 212

1) Ohne Hessen.

2) Ohne Hessen und Thüringen.

3) Ohne Brandenburg, Hessen und Thüringen.

4) Die Daten von Thüringen wurden den Berufsfach- und Fachschulen zugeordnet.

5) Ohne Sachsen: Nachweis erfolgt bei den Berufsfachschulen.

**A9 Ausländische Schüler/innen nach Staatsangehörigkeit**

Land der Staatsangehörigkeit	Insgesamt	männlich	weiblich
Europa .....	4 966	912	4 054
Albanien .....	26	6	20
Belgien .....	23	3	20
Bosnien-Herzegowina .....	192	30	162
Bulgarien .....	16	4	12
Dänemark .....	17	1	16
Estland .....	5	-	5
Finnland .....	6	1	5
Frankreich .....	134	30	104
Griechenland .....	235	61	174
Großbritannien und Nordirland .....	51	28	23
Irland .....	9	3	6
Island .....	2	-	2
Italien .....	272	86	186
Jugoslawien 1) .....	312	57	255
Kroatien .....	272	42	230
Lettland .....	2	-	2
Litauen .....	5	-	5
Luxemburg .....	11	2	9
Mazedonien .....	17	-	17
Moldau .....	1	-	1
Niederlande .....	68	27	41
Norwegen .....	42	16	26
Österreich .....	182	54	128
Polen .....	528	60	468
Portugal .....	140	24	116
Rumänien .....	114	20	94
Russische Föderation 2) .....	396	75	321
Schweden .....	8	3	5
Schweiz .....	83	28	55
Slowakei .....	12	5	7
Slowenien .....	24	2	22
Spanien .....	99	23	76
Tschechische Republik .....	36	4	32
Türkei .....	1 468	184	1 284
Ukraine .....	53	14	39
Ungarn .....	35	5	30
Weißrußland .....	7	2	5
Zypern .....	2	2	-
Übriges Europa .....	61	10	51
Afrika .....	341	95	246
Amerika .....	96	24	72
Asien .....	678	160	518
Australien/Ozeanien .....	6	3	3
Sonstige 3) .....	452	133	319
Insgesamt ...	6 539	1 327	5 212

1) Serbien und Montenegro.

2) Einschl. GUS.

3) Staatenlos, ungeklärte Staatsangehörigkeit und ohne Angabe.