

Statistisches Bundesamt

# Berufliche Schulen 1996/97

Ergänzende Tabellen zur Fachserie 11 Bildung und Kultur,  
Reihe 2 – Berufliche Schulen Schuljahr 1996/97



Weitere Informationen zu dieser Veröffentlichung können direkt beim Statistischen Bundesamt erfragt werden:  
Gruppe VII C, Telefon: 06 11 / 75 - 41 31 und 2801 oder Fax: 06 11 / 75 39 63



### **STATIS-BUND**

Im Statistischen Informationssystem des Bundes (STATIS-BUND) sind rund 1,5 Mill. ausgewählte statistische Zeitreihen gespeichert. Alle Zeitreihen können via Mailbox, auf Diskette oder Magnetband bezogen werden.

Fachliche Beratung: 06 11 / 75 - 27 16 und 22 56.

Mailbox: 06 11 / 75 29 20 · Technische Rückfragen: 06 11 / 75 32 84.



### **T-ONLINE / BILDSCHIRMTEXT**

Ausgewählte Tabellen und Grafiken bietet das Statistische Bundesamt über T-ONLINE / BILDSCHIRMTEXT an. Die Informationsseiten sind in T-ONLINE mit \* 48484# abrufbar, ebenso wie die Bestellung von Veröffentlichungen und die Übermittlung von Anfragen.

**Herausgeber:** Statistisches Bundesamt, Wiesbaden



**Informationen:** Statistisches Bundesamt  
Allgemeiner Auskunftsdienst  
65180 Wiesbaden  
● Telefon: 06 11 / 75 24 05  
● Telefax: 06 11 / 75 33 30  
● T-Online (Btx): \* 48484#  
● Internet: <http://www.statistik-bund.de>  
  
Zweigstelle Berlin  
Postfach 276, 10124 Berlin  
● Telefon: 030 / 23 24 68 66  
● Telefax: 030 / 23 24 68 72

**Die Fachserie 11 Reihe 2 ist im Dezember erschienen und ist zu beziehen durch**

**Verlag:** Metzler-Poeschel, Stuttgart

**Verlagsauslieferung:** SFG – Servicecenter Fachverlage GmbH  
Postfach 43 43  
72774 Reutlingen  
Telefon: 0 70 71 / 93 53 50  
Telefax: 0 70 71 / 3 36 53

Erscheinungsfolge: jährlich

Erschienen im Januar 1998

Schutzgebühr: DM 12,-

© Statistisches Bundesamt, Wiesbaden 1998

Alle Rechte vorbehalten. Es ist insbesondere nicht gestattet, ohne ausdrückliche Genehmigung des Statistischen Bundesamtes diese Veröffentlichung oder Teile daraus für gewerbliche Zwecke zu übersetzen, zu vervielfältigen, auf Mikrofilm/-fiche zu verfilmen oder in elektronische Systeme einzuspeichern.

Recyclingpapier aus 100 % Altpapier.

# Inhalt

	Seite
Vorbemerkung .....	5
Erläuterungen .....	6
<b>T a b e l l e n t e i l</b>	
1 Schulen, Klassen, Schüler, Schulentlassene, Lehrer und Unterrichtsstunden nach Schularten und Ländern	
1.1 Öffentliche und private Schulen .....	11
1.2 Private Schulen .....	14
2 Schüler nach Geburtsjahren, Alter und Schularten .....	16
3 Schüler mit fremdsprachlichem Unterricht nach Schularten und Ländern .....	17
4 Hauptberufliche Lehrer nach Schularten, rechtlichem Status der Schulen und Ländern	
4.1 Vollbeschäftigte Lehrer .....	21
4.2 Teilbeschäftigte Lehrer .....	25
5 Stundenweise beschäftigte Lehrer nach Schularten, rechtlichem Status der Schulen und Ländern .....	29
6 Wöchentlich erteilte Unterrichtsstunden der hauptberuflichen Lehrer nach Schularten, rechtlichem Status der Schulen und Ländern	
6.1 Vollbeschäftigte Lehrer .....	32
6.2 Teilbeschäftigte Lehrer .....	36
7 Wöchentlich erteilte Unterrichtsstunden der stundenweise beschäftigten Lehrer nach Schularten, rechtlichem Status der Schulen und Ländern .....	40
8 Schüler mit Ausbildungsvertrag in Berufsschulen im dualen System nach beruflicher Gliederung, Schuljahrgängen und Ländern .....	44
9 Schüler in Berufsschulen im dualen System insgesamt und mit Ausbildungsvertrag nach Arbeitsamtsbezirken .....	61
10 Schüler in Berufsfachschulen nach Fachrichtungen, Berufsgruppen/-ordnungen, Schuljahrgängen und Ländern .....	
10.1 Berufsfachschulen, die eine berufliche Grundbildung vermitteln und zum Realschulabschluß führen .....	64
10.2 Berufsfachschulen, die eine berufliche Grundbildung vermitteln und mindestens den Realschulabschluß voraussetzen .....	66
10.3 Berufsfachschulen, die eine berufliche Grundbildung vermitteln und bei Voraussetzung und Abschluß unterhalb des Realschulabschlusses bleiben .....	67
10.4 Berufsfachschulen, die einen beruflichen Abschluß in einem Beruf vermitteln, der kein Ausbildungsberuf ist (außerhalb des Berufsbildungsgesetzes bzw. der Handwerksordnung) .....	68
10.5 Berufsfachschulen, die einen beruflichen Abschluß in einem anerkannten Ausbildungsberuf gemäß Berufsbildungsgesetz bzw. Handwerksordnung vermitteln .....	73
11 Schulentlassene aus Berufsfachschulen des Schuljahres 1995/96 nach Berufsgruppen/-ordnungen und rechtlichem Status der Schulen	
11.1 Schulentlassene mit einem beruflichen Abschluß in einem Beruf, der kein Ausbildungsberuf ist (außerhalb des Berufsbildungsgesetzes bzw. der Handwerksordnung) .....	75
11.2 Schulentlassene mit einem beruflichen Abschluß in einem anerkannten Ausbildungsberuf gemäß Berufsbildungsgesetz bzw. Handwerksordnung .....	79
12 Schüler in Fachschulen nach Berufsklassen, Schuljahrgängen und Ländern .....	81
13 Schulentlassene aus Fachschulen des Schuljahres 1995/96 mit bestandener Abschlußprüfung nach Berufsklassen, rechtlichem Status der Schulen und Ländern	96
<b>A n n a n g</b>	
Ausländische Schüler in beruflichen Schulen .....	108
A1 Deutsche und ausländische Schüler in beruflichen Schulen nach Schularten 1970, 1980, 1985, 1990 bis 1996 .....	116
A2 Ausländische Schüler in beruflichen Schulen nach Schularten und Geschlecht 1970, 1980, 1985, 1990 bis 1996 .....	117
A3 Ausländische Schüler in beruflichen Schulen 1996 nach Schularten, rechtlichem Status der Schulen und Ländern .....	118
A4 Ausländische Schüler in beruflichen Schulen 1996 nach Staatsangehörigkeit und Ländern .....	122
A5 Ausländische Schüler in beruflichen Schulen nach Staatsangehörigkeit 1970, 1980, 1985, 1990 bis 1996 .....	126
A6 Deutsche und ausländische Schulentlassene aus beruflichen Schulen des Schuljahres 1995/96 nach Abschluß-, Schularten und Ländern .....	127
<b>Ausländische Schüler in Schulen des Gesundheitswesens</b>	
A7 Deutsche und ausländische Schüler 1970, 1980, 1985, 1990 bis 1996 .....	145
A8 Ausländische Schüler nach Staatsangehörigkeit 1996 .....	145

## Gebietsbezeichnungen

### Deutschland

Angaben für die Bundesrepublik Deutschland nach dem Gebietsstand seit dem 3.10.1990.

### Früheres Bundesgebiet

Die Angaben für das Frühere Bundesgebiet beziehen sich auf die Bundesrepublik Deutschland nach dem Gebietsstand bis zum 3.10.1990; sie schließen Berlin-West ein.

### Neue Länder und Berlin-Ost

Die Angaben für die neuen Länder beziehen sich auf die Länder Brandenburg, Mecklenburg-Vorpommern, Sachsen, Sachsen-Anhalt, Thüringen sowie auf Berlin-Ost.

## Zeichenerklärung

- = nichts vorhanden
- . = Zahlenwert unbekannt oder geheimzuhalten

## Abkürzungen

KI	=	Klassen	BE	=	Berlin
VZ	=	Vollzeitunterricht	BB	=	Brandenburg
TZ	=	Teilzeitunterricht	HB	=	Bremen
m	=	männlich	HH	=	Hamburg
w	=	weiblich	HE	=	Hessen
z	=	zusammen	MV	=	Mecklenburg-Vorpommern
i	=	insgesamt	NI	=	Niedersachsen
o.n.A.	=	ohne nähere Angaben	NW	=	Nordrhein-Westfalen
o.n.F.	=	ohne nähere Fachrichtungsangabe	RP	=	Rheinland-Pfalz
a.n.g.	=	andere nicht genannte	SL	=	Saarland
o.n.T.	=	ohne nähere Tätigkeitsangabe	SN	=	Sachsen
AV	=	Ausbildungsvertrag	ST	=	Sachsen-Anhalt
BW	=	Baden-Württemberg	SH	=	Schleswig-Holstein
BY	=	Bayern	TH	=	Thüringen

## Auf- und Ausgliederungen

- davon = Die vollständige Aufgliederung einer Summe ist durch das Wort **davon** kenntlich gemacht.
- darunter = Die teilweise Ausgliederung einer Summe ist durch das Wort **darunter** kenntlich gemacht.



## **Vorbemerkung**

Die vorliegende Veröffentlichung enthält die nach Bundesländern gegliederten Ergebnisse für die beruflichen Schulen in der Bundesrepublik Deutschland im Schuljahr 1996/97. Sie ergänzt die im Dezember 1997 erschienene Fachserie 11, Reihe 2, "Berufliche Schulen Schuljahr 1996/97". Im Unterschied zur Fachserie beinhaltet diese Veröffentlichung Tabellen über Schulen, Klassen, Schüler, ausländische Schüler, Schulentlassene, Lehrer und Unterrichtsstunden in tieferen Untergliederungen oder anderen Zusammenfassungen.

Außerdem bietet sie im Anhang detaillierte Informationen über ausländische Schüler und Schülerinnen in beruflichen Schulen in Form von ausgewählten Tabellen und Grafiken, die im Textteil erläutert sind.

# Erläuterungen

## 1 Allgemeine Hinweise

Die in dieser Arbeitsunterlage enthaltenen Ergebnisse stammen aus den Schulstatistiken der einzelnen Bundesländer. Ihre Zusammenfassung zu Bundesergebnissen erfolgte auf der Grundlage des von der Kultusministerkonferenz (KMK) erstellten Schulartenkatalogs, der - schon allein aus Gründen des Umfangs - nicht alle institutionellen Besonderheiten berücksichtigen kann. Nur in einzelnen Ländern vorkommende Schularten - mit Ausnahme der Kollegschaften in Nordrhein-Westfalen - sind deshalb mit anderen zusammengefaßt worden.

Der an länderspezifischen Nachweisen interessierte Benutzer sei auf die einschlägigen Veröffentlichungen der Statistischen Landesämter verwiesen, die zum Teil auch fachlich tiefer untergliederte Angaben enthalten.

## 2 Öffentlicher und privater Status der Schulen

**Öffentliche Schulen** sind staatliche und solche nicht-staatlichen Schulen, die nach dem Landesrecht als öffentliche Schulen gelten.

**Private Schulen** im Sinne des Art. 7 GG und des Beschlusses der Kultusministerkonferenz vom 10./11.8.1951 über das Privatschulwesen sind alle nichtöffentlichen Schulen.

Die Abgrenzung nach dem öffentlichen und privaten Status der Schulen ist nicht mit der nach dem öffentlichen und privaten Träger gleichzusetzen; denn Privatschulen können von natürlichen sowie von juristischen Personen des privaten und öffentlichen Rechts errichtet und betrieben werden. So sind beispielsweise alle Schulen mit dem Bund als öffentlichem Träger nach

Landesgesetz private Schulen. Gleiches gilt in der Regel auch für Schulen, die von Körperschaften des öffentlichen Rechts, wie zum Beispiel den Kirchen, getragen werden.

## 3 Schulen und Schularten

Der Begriff "Schule" ist in den Schul- bzw. Schulverwaltungsgesetzen der meisten Länder nicht ausreichend definiert. Im weitesten Sinne gilt als Schule eine Bildungsstätte, -einrichtung oder -anstalt, in der Unterricht nach einem von der zuständigen Aufsichtsbehörde festgesetzten oder genehmigten Lehrplan erteilt wird und deren Verwaltung einem Direktor bzw. Rektor untersteht. Diese verwaltungsrechtliche Abgrenzung läßt sich nicht generell den statistischen Ergebnissen zugrunde legen, weil es häufig vorkommt, daß verschiedene Schularten in einer Bildungsstätte untergebracht sind und einer gemeinsamen Leitung unterstehen. Im Rahmen dieser Statistik werden demzufolge als Schulen einer bestimmten Schulart jeweils alle Einrichtungen gezählt, die auf dasselbe Bildungsziel bzw. Qualifikationsniveau ausgerichtet sind.

In einigen Ländern werden auch die Begriffe "Schulform" bzw. "Schulgattung" verwendet.

Für die Abgrenzung nach Schularten gelten folgende Begriffsbestimmungen:

**Berufsschulen** im dualen System sind Einrichtungen im Rahmen der allgemeinen Schulpflicht, die von Jugendlichen besucht werden, die sich in der beruflichen Erstausbildung befinden, in einem Arbeitsverhältnis stehen oder beschäftigungslos sind. Sie haben die Aufgabe, die Allgemeinbildung der Schüler zu vertiefen und die für den Beruf erforderliche fachtheoretische Grundausbil-

dung zu vermitteln. Die Berufsschulen im dualen System werden in der Regel von Jugendlichen nach Erfüllung der Vollzeitschulpflicht bis zum vollendeten 18. Lebensjahr oder bis zum Abschluß der praktischen Berufsausbildung besucht. Der Unterricht wird in der Regel als Teilzeitunterricht an zwei Tagen in der Woche oder als Blockunterricht in zusammenhängenden Abschnitten in Vollzeitform erteilt; er steht in enger Beziehung zur Ausbildung im Betrieb oder in der überbetrieblichen Ausbildungsstätte. Die Berufssonderschulen werden den Berufsschulen zugeordnet, da sie im großen und ganzen den gleichen Bildungsauftrag haben. Der überwiegende Teil behinderter Jugendlicher wird jedoch im Rahmen der Berufsschulen betreut.

Die kooperative Form des Berufsgrundbildungsjahres (duales System) wird entweder in Teilzeit- oder in Blockform geführt.

Auf Bundesebene werden diese Schulen den Berufsschulen im dualen System zugeordnet.

Das **Berufsvorbereitungsjahr** ist ein besonderer einjähriger Bildungsgang. Hier werden Jugendliche ohne Ausbildungsvertrag auf eine berufliche Ausbildung vorbereitet. Der Unterricht erfolgt in Vollzeit- und Teilzeitform.

Das **Berufsgrundbildungsjahr (BGJ)** hat die Aufgabe, allgemeine und - auf der Basis eines Berufsfeldes (z.B. Wirtschaft, Metall) - fachtheoretische und fachpraktische Lerninhalte als berufliche Grundbildung zu vermitteln. Der erfolgreiche Besuch des Berufsgrundbildungsjahres wird großenteils auf die Berufsausbildung im dualen System angerechnet. Der Unterricht erfolgt in der Regel ganztags.

Das BGJ in kooperativer Form im dualen System wird bei den Berufsschulen im dualen System nachgewiesen.

Hamburg hat ab 1996 die Erhebung des Berufsgrundbildungsjahres im dualen System sowie in kooperativer Form eingestellt. Nachweis erfolgt 1996 nur noch für Absolventen.

**Berufsaufbauschulen** werden von Jugendlichen, die in einer Berufsausbildung oder Berufstätigkeit stehen oder gestanden haben, nach mindestens halbjährigem Besuch der Berufsschule neben derselben oder nach erfüllter Berufsschulpflicht besucht. Sie sind meist nach Fachrichtungen gegliedert. Die Unterrichtsdauer beträgt bei Schulen mit Vollzeitunterricht ein bis eineinhalb, bei Schulen mit Teilzeitunterricht ein Jahr bis dreieinhalb Jahre. Der erfolgreiche Abschluß vermittelt die dem Realschulabschluß gleichgestellte Fachschulreife.

**Berufsfachschulen** sind Schulen mit voller Wochenstundenzahl und mindestens einjähriger Schulbesuchsdauer, die in der Regel freiwillig nach Erfüllung der Vollzeitschulpflicht zur Berufsvorbereitung oder auch zur vollen Berufsausbildung ohne vorherige praktische Berufsausbildung besucht werden können. In den einzelnen Bundesländern gibt es vielfältige Formen von Berufsfachschulen mit unterschiedlichem Qualifikationsniveau. An einigen Schulen wird auch Teilzeitunterricht angeboten. Die Schüler der Gesundheitsdienstberufe einiger Länder werden sowohl bei den Berufsfachschulen als auch bei den Fachschulen nachgewiesen.

**Fachoberschulen** sind Einrichtungen, die zur Fachhochschulreife führen. Die Aufnahme in eine solche Schule setzt in der Regel den Realschulabschluß oder einen gleichwertigen Abschluß voraus. Der erfolgreiche Abschluß berechtigt zum Studium an einer Fachhochschule. Die Schulbesuchsdauer ist weitgehend abhängig von der beruflichen Vorbildung. Sie beträgt bei Vollzeitunterricht mindestens ein Jahr, bei Teilzeitunterricht bis zu drei Jahren. Die 11. Klassenstufe umfaßt dabei Unter-

richt und fachpraktische Ausbildung, ihr Besuch kann durch eine einschlägige Berufsausbildung ersetzt werden; der Unterricht in der 12. Klassenstufe wird in der Regel in Vollzeitform erteilt.

**Fachgymnasien** sind berufsbezogene Gymnasien, für deren Besuch der Realschulabschluß, ein gleichwertiger Abschluß bzw. die sogenannte Oberstufenreife vorausgesetzt wird. Der Schulbesuch dauert in der Regel drei Jahre (11. bis 13. Schuljahrgang). Der Abschluß des Fachgymnasiums gilt als Befähigungsnachweis für das Studium an Hochschulen.

**Kollegschulen** sind z.Z. nur in Nordrhein-Westfalen vorhanden. Sie führen innerhalb der Sekundarstufe II allgemeinbildende und berufsbezogene Bildungsgänge, die verschiedene Abschlüsse ermöglichen. Die Schulen besitzen keine einheitliche Organisationsstruktur. Wegen der unterschiedlichen Zusammensetzung können u.a. Doppelqualifikationen (teils gleichzeitig, teils nacheinander) erworben werden (z.B. allgemeine Hochschulreife/Fachhochschulreife und Ausbildungsabschluß). Es besteht auch die Möglichkeit, nachträglich Abschlüsse der Sekundarstufe I zu erwerben.

**Berufsoberschulen/Technische Oberschulen** vermitteln eine allgemeine und fachtheoretische Bildung. Die Schulen bauen auf einer der jeweiligen Ausbildungsrichtung entsprechenden Berufsausbildung oder Berufsausübung und einem mittleren Schulabschluß auf und verleihen nach bestandener Abschlußprüfung die fachgebundene Hochschulreife. Durch eine Ergänzungsprüfung in einer zweiten Fremdsprache kann die allgemeine Hochschulreife erworben werden. Die Berufsoberschulen/Technischen Oberschulen umfassen mindestens zwei Schuljahre und werden als Vollzeitschulen geführt.

**Fachschulen** werden nach einer bereits erworbenen Berufsausbildung und praktischer Berufsausübung, teilweise auch nach langjähriger praktischer Arbeitserfah-

rung oder mit dem Nachweis einer fachspezifischen Begabung besucht. Sie vermitteln eine weitergehende fachliche Fortbildung im Beruf (z.B. Meisterschulen, Technikerschulen). Die Dauer des Schulbesuchs liegt bei Vollzeitunterricht zwischen sechs Monaten und drei Jahren. Die unter der Bezeichnung Technikerschulen geführten Einrichtungen sind technische Fachschulen oder Fachschulen für Technik mit Tages- und/oder Abendunterricht, die für Technikerberufe ausbilden. Mit der erfolgreich bestandenen Abschlußprüfung wird die Anerkennung als "Staatlich geprüfter Techniker" bescheinigt.

Die Schüler der Gesundheitsdienstberufe einiger Länder wurden den Fachschulen und den Berufsfachschulen zugeordnet.

Die in Bayern eingerichteten **Fachakademien** setzen den Realschulabschluß oder einen gleichwertigen Schulabschluß voraus. Sie bereiten in der Regel im Anschluß an eine dem Berufsziel dienende berufliche Ausbildung oder praktische Tätigkeit auf den Eintritt in eine gehobene Berufslaufbahn vor. Der Ausbildungsgang umfaßt bei Vollzeitunterricht mindestens zwei Jahre.

Die Berufsakademien in Baden-Württemberg, Niedersachsen (ab 1993) und Schleswig-Holstein (ab 1996) sind besondere Einrichtungen des tertiären Bildungsreiches neben den Hochschulen.

#### **4 Klasse/Klassenstufe/Schuljahrgang**

Im allgemeinen bezieht sich der Begriff "Klasse" auf eine Gruppe von Schülern, die in einem Klassenverband unterrichtet werden. Bei den allgemeinbildenden Schulen gehören diese Schüler größtenteils dem gleichen Einschulungsjahrgang an. Diese Abgrenzung gilt für die beruflichen Schulen nur teilweise, weil die Aufnahmebedingungen bei den einzelnen Schularten im Hinblick

auf die in den allgemeinbildenden Schulen erworbenen Abschlüsse recht unterschiedlich sind. Der Begriff "Klassenstufe", der in den allgemeinbildenden Schulen das jeweilige klassenspezifische Bildungsniveau der Schüler eines Klassenverbandes kennzeichnet, wird in den beruflichen Schulen nur bei den Fachoberschulen und Fachgymnasien, in einzelnen Ländern auch noch bei den Berufsfachschulen verwendet. In diesem Fall werden die Klassenstufen aufsteigend von Klassenstufe 10 bzw. 11 an gezählt.

Eine einheitliche, für alle Länder verbindliche Klassenstufengliederung gibt es nicht. Deshalb wird hier für die beruflichen Schulen der Begriff "Schuljahrgang" verwendet. Mit Ausnahme der Fachoberschulen und Fachgymnasien beginnen alle übrigen Schularten mit dem 1. Schuljahrgang, wobei die Schulbesuchsdauer überwiegend ein bis vier Schuljahrgänge umfassen kann.

## 5 Schulentlassene/Abschlußarten

Zu den "Schulentlassenen" zählen hier solche Schüler, die nach Erfüllung der Teilzeitschulpflicht (Berufsschulpflicht) oder nach dem Besuch einer der übrigen o.g. Schularten diese mit dem Abgangszeugnis (ohne schulartspezifischen Abschluß) oder Abschlußzeugnis (mit beruflichem bzw. allgemeinbildendem Schulabschluß) verlassen. Exakte Abgrenzungskriterien für die Abschlußarten an den beruflichen Schulen gibt es auf Bundesebene nicht. So wird beispielsweise in einigen Ländern bei den "Schulentlassungen" nach Beendigung der Berufsschulpflicht zwischen Schülern ohne und mit abgeschlossene(r) Berufsausbildung unterschieden. Andere Länder erfragen entweder nur die Schulentlassenen, die die Berufsschulen verlassen, oder aber die Absolventen mit bestandener Prüfung. Im großen und ganzen ist zwischen einfachen und kombinierten "Abschlußarten" zu unterscheiden.

Zu den einfachen Abschlüssen zählen zum Beispiel der berufliche Ausbildungsabschluß sowie die Fachschul-, Fachhochschul- und allgemeine oder fachgebundene Hochschulreife. Kombinierte Abschlüsse liegen beispielsweise vor, wenn neben einer beruflichen Grundbildung oder dem beruflichen Ausbildungsabschluß zusätzlich der Hauptschul- bzw. Realschulabschluß oder neben dem Abschlußzeugnis einer Berufsfachschule noch die Fachschul- bzw. Fachoberschulreife zuerkannt wird.

## 6 Auszubildende/Schüler mit Ausbildungsvertrag

In der Reihe 3 "Berufliche Bildung" der Fachserie 11 "Bildung und Kultur" werden jährlich die Ergebnisse der Berufsbildungsstatistik dargestellt, die aufgrund des "Gesetzes zur Förderung der Berufsbildung durch Planung und Forschung (Berufsbildungsförderungsgesetz - BerBiFG)" als Bundesstatistik durchzuführen ist. In dem Bericht sind die wichtigsten Daten über Ausbildungsbetriebe, Auszubildende, Ausbilder, Teilnehmer an Prüfungen in der beruflichen Ausbildung und Ausbildungsberater enthalten.

Die Angaben über die Auszubildenden in der Reihe 3 weichen geringfügig von den hier veröffentlichten Angaben aus der Schulstatistik ab, weil sie von verschiedenen Auskunftspflichtigen (Schulen bzw. Kammern) und zu unterschiedlichen Terminen erhoben werden.

## 7 Lehrer

Als Lehrer gelten alle Personen, die ganz oder teilweise im Rahmen gesetzlich oder vertraglich festgesetzter Pflichtstunden unterrichten bzw. unter Berücksichtigung von Anrechnungsstunden eine Schule leiten. Die Lehrer sind wie folgt gegliedert:

## Hauptberufliche Lehrer

Vollbeschäftigte Lehrer sind Lehrer im Beamten-, Angestellten- oder sonstigen Dienstverhältnis, die mit voller Pflichtstundenzahl (Pflichtstunden = Unterrichtsstunden + Anrechnungsstunden + Ermäßigungsstunden) an beruflichen Schulen Unterricht erteilen.

Teilbeschäftigte Lehrer sind Lehrer im Beamten-, Angestellten- oder sonstigen Dienstverhältnis, deren Pflichtstundenzahl aufgrund länderspezifischer Regelungen bis zu 50 % ermäßigt worden ist und die im Rahmen der beruflichen Schulen unterrichtlich tätig sind.

## Stundenweise beschäftigte (nebenberufliche) Lehrer

Nebenberufliche Lehrer sind Lehrer, die weniger als 50 % der Pflichtstunden eines vollbeschäftigten Lehrers an beruflichen Schulen unterrichten.

## 8 Unterrichtsstunden

Die Angaben über die Unterrichtsstunden beziehen sich auf die von Lehrern tatsächlich erteilten Unterrichtsstunden in einer normalen Unterrichtswoche. Bezahlte Mehrarbeitsstunden hauptberuflicher Lehrer werden als nebenberuflich erteilte Unterrichtsstunden gewertet.

# Berufliche Schulen 1996/97

## 1 Schulen, Klassen, Schüler, Schulentlassene, Lehrer und Unterrichtsstunden

### nach Schularten und Ländern

#### 1.1 Öffentliche und private Schulen

Schulart	Schulen	Klassen	Schüler			Schulentlassene	Lehrer		Wöchentlich erteilte Unterrichtsstunden der	
			Insgesamt	Deutsche	Ausländer		hauptberufliche	stundenweise beschäftigte	hauptberuflichen	stundenweise beschäftigten Lehrer
Baden-Württemberg										
Berufsschulen im dualen System 1)	435	9 456	192 916	161 370	31 546	75 450	5 822	1 039	113 347	6 654
Berufsvorbereitungsjahr	176	664	11 227	6 230	4 997	10 185	1 059	155	20 630	1 049
Berufsgrundbildungsjahr	17	18	249	234	15	208	49	7	966	49
Berufsaufbauschulen	38	39	835	658	177	816	61	9	1 201	61
Berufsfachschulen	1 347	3 972	85 379	71 640	13 739	53 264	7 018	2 030	136 013	10 656
Fachgymnasien	177	-	34 283	31 120	3 163	10 857	2 868	483	55 827	3 146
Berufsober-/Technische Oberschulen	12	45	1 037	953	84	528	75	11	1 469	75
Fachschulen	336	907	17 171	16 529	642	10 271	1 680	720	29 270	2 945
Zusammen	2 538	15 101	343 097	288 734	54 363	161 559	18 632	4 454	358 723	24 635
Bayern										
Berufsschulen im dualen System 1)2)	239	12 653	268 518	240 791	27 727	86 132	7 903	2 741	170 586	15 095
Berufsvorbereitungsjahr	a) 287	4 805	3 151	1 654	2 735	.	.	.	.	.
Berufsgrundbildungsjahr	299	6 128	5 960	168	1 443	.	.	.	.	.
Berufsaufbauschulen	48	62	1 383	1 198	185	1 444	90	40	2 323	138
Berufsfachschulen	261	925	20 261	18 376	1 885	7 409	1 762	1 563	36 567	7 980
Fachoberschulen	62	1 124	26 705	24 766	1 949	9 553	1 712	449	33 191	2 554
Berufsober-/Technische Oberschulen	22	135	2 706	2 589	117	1 206	277	85	4 996	329
Fachschulen	291	854	17 928	17 195	733	8 994	1 049	3 048	22 345	11 108
Fachakademien/Berufsakademien	83	302	7 919	7 294	625	3 089	1 033	945	19 781	4 013
Zusammen	1 006	16 641	356 353	321 310	35 043	122 005	13 826	8 871	289 789	41 197
Berlin										
Berufsschulen im dualen System 1)	37	2 645	58 867	54 243	4 624	15 200	1 820	143	34 796	652
Berufsvorbereitungsjahr	36	445	6 275	4 968	1 307	5 256	529	5	10 355	22
Berufsgrundbildungsjahr	3	7	169	134	35	94	19	-	369	-
Berufsaufbauschulen	46	351	8 050	6 592	1 458	2 876	760	77	14 780	415
Fachoberschulen	29	154	3 667	3 135	532	1 425	272	15	5 230	57
Fachgymnasien	10	-	1 865	1 652	213	694	211	2	3 775	10
Fachschulen	41	284	5 742	5 271	471	2 204	465	324	8 347	1 236
Zusammen	202	3 886	84 635	75 995	8 640	27 749	4 076	566	77 652	2 392
Brandenburg 3)										
Berufsschulen im dualen System 1)	31	3 071	62 478	62 390	88	17 108	2 682	96	58 365	818
Berufsfachschulen	28	151	2 963	2 933	30	1 011	-	-	-	-
Fachoberschulen	26	97	1 983	1 980	3	1 120	-	-	-	-
Fachgymnasien	18	-	3 880	3 869	11	1 087	-	-	-	-
Fachschulen	26	170	3 128	3 124	4	1 326	23	68	381	274
Zusammen	129	3 489	74 432	74 296	136	21 652	2 705	164	58 746	1 092
Bremen 4)										
Berufsschulen im dualen System 1)	26	949	17 272	15 767	1 505	5 166	644	67	11 644	290
Berufsvorbereitungsjahr	8	66	866	613	253	735	67	2	1 195	7
Berufsgrundbildungsjahr	3	5	71	29	42	63	10	-	183	-
Berufsaufbauschulen	1	1	27	16	11	14	2	1	31	4
Berufsfachschulen	17	219	4 100	3 219	881	1 379	370	25	6 513	109
Fachoberschulen	13	65	1 187	1 014	173	561	109	13	1 918	58
Fachschulen	8	49	890	841	49	286	86	65	1 486	280
Zusammen	76	1 354	24 413	21 499	2 914	8 204	1 288	173	22 970	748
Hamburg 4)										
Berufsschulen im dualen System 1)5)	43	1 720	33 102	29 173	3 929	13 121	1 225	41	22 495	405
Berufsvorbereitungsjahr	41	184	3 497	1 460	2 037	1 615	405	12	7 457	122
Berufsgrundbildungsjahr	-	-	-	-	-	141	-	-	-	-
Berufsaufbauschulen	1	3	63	48	15	80	6	-	110	-
Berufsfachschulen	42	390	8 745	6 391	2 354	4 523	808	105	14 228	616
Fachoberschulen	23	65	1 425	1 190	235	764	97	5	1 691	49
Fachgymnasien	12	-	2 255	1 823	432	813	240	4	4 358	39
Fachschulen	23	216	4 673	4 326	347	1 690	357	59	6 250	304
Zusammen	185	2 578	53 760	44 411	9 349	22 747	3 138	226	56 589	1 535
Hessen 6)										
Berufsschulen im dualen System 1)	117	6 193	118 136	100 194	17 942	37 707	3 279	484	67 490	2 534
Berufsvorbereitungsjahr	79	293	4 019	2 194	1 825	3 404	423	63	8 769	329
Berufsgrundbildungsjahr	72	174	3 425	2 424	1 001	2 960	334	49	6 890	259
Berufsaufbauschulen	9	13	222	190	32	182	16	3	470	18
Berufsfachschulen	118	925	19 089	14 647	4 442	8 328	1 439	208	28 968	1 088
Fachoberschulen	85	476	9 824	8 430	1 394	4 612	676	100	13 937	523
Fachgymnasien	49	-	9 758	8 586	1 162	2 886	721	105	14 719	553
Fachschulen	112	548	10 338	9 759	579	3 980	873	110	15 346	575
Zusammen	639	8 622	174 811	146 434	28 377	64 059	7 761	1 122	156 589	5 879

Fußnoten siehe S. 13.

# Berufliche Schulen 1996/97

## 1 Schulen, Klassen, Schüler, Schulentlassene, Lehrer und Unterrichtsstunden

### nach Schularten und Ländern

#### 1.1 Öffentliche und private Schulen

Schulart	Schulen	Klassen	Schüler			Schulentlassene	Lehrer		Wöchentlich erteilte Unterrichtsstunden der	
			Insgesamt	Deutsche	Ausländer		hauptberufliche	stundenweise beschäftigte	hauptberuflichen Lehrer	stundenweise beschäftigten
Mecklenburg-Vorpommern 4)										
Berufsschulen im dualen System 1) .	42	2 405	52 613	52 596	17	12 754	1 205	100	25 279	1 150
Berufsvorbereitungsjahr .....	36	318	4 760	4 759	1	3 599	208	16	4 356	183
Berufsfachschulen .....	43	330	6 579	6 573	6	1 977	483	89	10 097	1 023
Fachoberschulen .....	19	29	642	641	1	580	44	2	925	21
Fachgymnasien .....	21	-	3 084	3 080	4	882	259	21	5 428	245
Fachschulen .....	22	121	2 096	2 095	1	747	111	26	2 303	301
Zusammen ...	183	3 203	69 774	69 744	30	20 539	2 310	254	48 388	2 923
Niedersachsen										
Berufsschulen im dualen System 1) .	140	8 003	153 200	145 381	7 819	48 874	3 997	661	81 395	1 861
Berufsvorbereitungsjahr .....	101	407	5 288	3 900	1 388	4 641	718	70	15 805	216
Berufsgrundbildungsjahr .....	102	693	14 967	13 554	1 413	13 409	1 461	741	33 450	2 393
Berufsaufbauschulen .....	5	2	36	30	6	54	5	-	116	-
Berufsfachschulen .....	180	1 801	37 945	35 369	2 576	25 349	3 114	736	61 680	2 784
Fachoberschulen .....	113	364	7 174	6 780	394	4 590	453	68	9 194	283
Fachgymnasien .....	80	-	12 842	12 358	484	3 268	1 149	56	23 056	191
Fachschulen .....	170	861	15 729	15 341	388	6 863	1 131	876	22 561	4 084
Zusammen ...	891	12 131	247 181	232 713	14 468	107 048	12 028	3 208	247 257	11 812
Nordrhein-Westfalen 4)										
Berufsschulen im dualen System 1) .	262	14 771	285 808	249 880	35 928	103 267	7 699	765	159 367	3 400
Berufsvorbereitungsjahr .....	96	187	3 027	1 873	1 154	2 515	284	20	5 808	91
Berufsgrundbildungsjahr .....	136	340	6 468	4 877	1 591	4 759	647	16	13 190	72
Berufsaufbauschulen .....	242	3 235	68 717	59 173	9 544	27 895	5 472	238	110 179	1 057
Berufsfachschulen .....	175	681	13 810	12 775	1 035	7 505	716	20	14 703	91
Fachoberschulen .....	43	4 147	81 403	67 571	13 832	32 293	3 717	201	72 654	848
Kollegschulen .....	245	1 916	38 998	37 474	1 524	13 361	2 220	359	44 633	1 593
Fachschulen .....	1 199	25 277	498 231	433 623	64 608	191 595	20 755	1 619	420 534	7 152
Rheinland-Pfalz 4)										
Berufsschulen im dualen System 1)2)	76	3 651	72 654	67 879	4 775	23 171	2 502	703	47 819	3 929
Berufsvorbereitungsjahr .....	54	321	4 581	3 604	977	3 858	-	-	-	-
Berufsgrundbildungsjahr .....	57	137	3 095	2 712	383	2 092	-	-	-	-
Berufsaufbauschulen .....	10	11	231	213	18	200	21	-	383	3
Berufsfachschulen .....	75	719	16 715	15 149	1 566	5 974	1 321	281	24 543	1 511
Fachoberschulen .....	52	132	2 729	2 583	146	2 127	177	36	3 346	203
Fachgymnasien .....	19	-	3 734	3 447	287	769	332	52	6 353	288
Fachschulen .....	81	535	11 363	11 087	276	3 845	545	259	10 064	1 311
Zusammen ...	424	5 506	115 102	106 674	8 428	42 036	4 898	1 331	92 508	7 245
Saarland										
Berufsschulen im dualen System 1) .	50	1 087	21 012	19 487	1 525	6 180	629	46	13 553	280
Berufsvorbereitungsjahr .....	14	23	369	232	137	240	38	3	825	16
Berufsgrundbildungsjahr .....	26	61	1 414	1 123	291	1 188	96	-	2 030	-
Berufsaufbauschulen .....	1	1	22	22	-	34	3	-	62	-
Berufsfachschulen .....	52	215	5 023	4 577	446	1 829	383	15	8 044	86
Fachoberschulen .....	29	152	3 523	3 369	154	1 459	183	24	3 900	144
Fachgymnasien .....	23	131	2 403	2 356	47	1 251	104	130	2 163	779
Fachschulen .....	195	1 670	33 766	31 166	2 600	12 181	1 436	218	30 577	1 305
Sachsen										
Berufsschulen im dualen System 1) .	162	4 926	109 751	109 695	56	27 534	3 051	114	66 517	1 340
Berufsvorbereitungsjahr .....	132	537	8 110	8 093	17	6 244	192	17	7 764	175
Berufsgrundbildungsjahr .....	34	51	1 108	1 108	-	572	59	6	1 949	87
Berufsaufbauschulen .....	110	484	10 304	10 252	52	2 949	638	484	16 341	2 543
Berufsfachschulen .....	51	220	4 804	4 794	10	2 378	222	14	6 266	122
Fachoberschulen .....	55	-	6 831	6 820	11	2 009	620	11	13 524	95
Fachgymnasien .....	108	368	7 077	7 066	11	2 452	454	594	8 390	2 301
Fachschulen .....	652	6 586	147 985	147 828	157	44 138	5 236	1 240	120 751	6 663
Sachsen-Anhalt										
Berufsschulen im dualen System 1) .	42	2 871	61 322	61 290	32	15 615	1 378	5	30 356	71
Berufsvorbereitungsjahr .....	22	263	3 410	3 382	28	3 486	335	-	7 416	-
Berufsgrundbildungsjahr .....	29	82	1 877	1 872	5	977	141	-	3 130	-
Berufsaufbauschulen .....	113	469	10 440	10 411	29	4 092	553	166	12 193	3 995
Berufsfachschulen .....	24	60	1 239	1 235	4	633	67	-	1 506	-
Fachoberschulen .....	19	-	2 932	2 931	1	803	229	3	5 078	6
Fachgymnasien .....	52	233	4 642	4 634	8	1 295	180	68	4 048	1 683
Fachschulen .....	301	3 978	85 862	85 755	107	26 901	2 883	242	63 727	5 755

Fußnoten siehe S. 13.



# Berufliche Schulen 1996/97

## 1 Schulen, Klassen, Schüler, Schulentlassene, Lehrer und Unterrichtsstunden

### nach Schularten und Ländern

#### 1.1 Öffentliche und private Schulen

Schulart	Schulen	Klassen	Schüler			Schulentlassene	Lehrer		Wöchentlich erteilte Unterrichtsstunden der	
			Insgesamt	Deutsche	Ausländer		hauptberufliche	stundenweise beschäftigte	hauptberuflichen	stundenweise beschäftigten
Schleswig-Holstein										
Berufsschulen im dualen System 1) .	39	3 130	59 232	57 187	2 045	19 613	1 830	269	34 271	1 643
Berufsvorbereitungsjahr .....	21	50	797	666	131	807	67	4	1 656	39
Berufsgrundbildungsjahr .....	13	27	570	542	28	589	45	4	1 119	34
Berufsaufbauschulen .....	2	2	32	31	1	126	3	-	52	-
Berufsfachschulen .....	129	492	10 344	9 699	645	4 016	722	173	14 753	1 274
Fachoberschulen .....	35	53	1 059	1 030	29	953	38	2	1 593	33
Fachgymnasien .....	30	-	5 803	5 540	263	1 913	500	21	9 149	206
Fachschulen .....	55	237	4 473	4 332	141	2 742	315	177	6 090	937
Zusammen ...	324	3 991	82 310	79 027	3 283	30 759	3 520	650	68 683	4 166
Thüringen										
Berufsschulen im dualen System 1) .	90	2 854	58 545	58 524	21	15 634	1 537	86	32 936	214
Berufsvorbereitungsjahr .....	63	336	4 167	4 146	21	3 411	338	6	7 192	19
Berufsgrundbildungsjahr .....	13	19	425	425	-	517	34	3	628	17
Berufsfachschulen .....	97	727	15 366	15 339	27	4 409	1 040	439	22 407	1 862
Fachoberschulen .....	32	86	1 908	1 905	3	1 203	134	3	2 907	11
Fachgymnasien .....	21	-	2 912	2 905	7	845	241	25	5 540	44
Fachschulen .....	40	233	4 549	4 539	10	2 296	267	141	5 421	694
Zusammen ...	356	4 255	87 872	87 783	89	28 315	3 591	703	77 031	2 861
Deutschland										
Berufsschulen im dualen System 1) .	1 831	80 385	1 625 426	1 485 847	139 579	522 526	47 203	7 360	970 216	40 336
Berufsvorbereitungsjahr .....	879	4 381	65 198	49 271	15 927	52 711	4 663	373	99 228	2 268
Berufsgrundbildungsjahr .....	505	1 913	39 966	34 994	4 972	29 012	2 895	826	63 904	2 911
Berufsaufbauschulen .....	115	134	2 851	2 406	445	2 950	207	53	4 748	224
Berufsfachschulen .....	2 898	15 405	330 020	290 340	39 680	157 280	25 883	6 629	517 306	36 979
Fachoberschulen .....	768	3 758	81 679	75 617	6 062	39 463	4 900	751	100 307	4 149
Fachgymnasien .....	511	-	90 179	84 141	6 038	26 826	7 370	783	146 807	4 823
Kollegschulen .....	43	4 147	81 403	67 571	13 832	32 293	3 717	201	72 654	848
Berufsober-/Technische Oberschulen	34	180	3 743	3 542	201	1 734	352	96	6 465	404
Fachschulen .....	1 633	7 663	151 200	145 969	5 231	63 603	9 860	7 024	189 098	30 405
Fachakademien/Berufsakademien .....	83	302	7 919	7 294	625	3 089	1 033	945	19 781	4 013
Insgesamt ...	9 300	118 268	2 479 584	2 246 992	232 592	931 487	108 083	25 041	2 190 514	127 360

- 1) Einschl. Berufsgrundbildungsjahr in kooperativer Form.
- 2) Einschl. Lehrer und Unterrichtsstunden des Berufsvorbereitungs- und Berufsgrundbildungsjahres.
- 3) Lehrer und Unterrichtsstunden werden im Rahmen der Berufsschulen nachgewiesen.
- 4) Die Verteilung der Lehrer nach Schularten wurde geschätzt.

- 5) Einschl. Unterrichtsstunden der Kurse und Lehrgänge, die keiner Schulart zugeordnet werden können.
- 6) Die Verteilung der Lehrer und Unterrichtsstunden nach Schularten wurde geschätzt.
  - a) Die Schulen werden im Rahmen der Berufsschulen nachgewiesen.

# Berufliche Schulen 1996/97

## 1 Schulen, Klassen, Schüler, Schulentlassene, Lehrer und Unterrichtsstunden

### nach Schularten und Ländern

#### 1.2 Private Schulen

Schulart	Schulen	Klassen	Schüler			Schulentlassene	Lehrer		Wöchentlich erteilte Unterrichtsstunden der	
			Insgesamt	Deutsche	Ausländer		hauptberufliche	stundenweise beschäftigte	hauptberuflichen Lehrer	stundenweise beschäftigten
Baden-Württemberg										
Berufsschulen im dualen System 1) ..	25	415	3 483	2 975	508	1 255	244	225	4 752	1 129
Berufsfachschulen .....	208	728	12 642	11 550	1 092	5 587	976	1 149	18 376	4 671
Fachgymnasien .....	8	-	883	862	21	276	84	77	1 639	389
Fachschulen .....	70	254	4 969	4 799	170	2 244	362	358	6 198	1 243
Zusammen ...	311	1 397	21 977	20 186	1 791	9 362	1 666	1 809	30 965	7 432
Bayern										
Berufsschulen im dualen System 1)2) ..	45	878	8 911	7 869	1 042	2 108	736	330	16 248	1 621
Berufsvorbereitungsjahr .....	a) 135	-	1 595	1 261	334	846	-	-	-	-
Berufsgrundbildungsjahr .....	22	-	204	194	10	67	-	-	-	-
Berufsaufbauschulen .....	2	2	17	16	1	22	3	-	72	-
Berufsfachschulen .....	110	336	6 635	5 909	726	2 961	545	772	10 341	3 619
Fachoberschulen .....	9	36	642	612	30	217	47	38	860	145
Berufsober-/Technische Oberschulen	-	-	-	-	-	10	-	-	-	-
Fachschulen .....	130	427	8 845	8 393	452	4 347	553	1 691	10 801	6 030
Fachakademien/Berufsakademien ... ..	50	183	4 094	3 833	261	1 751	507	561	9 386	2 285
Zusammen ...	346	2 019	30 943	28 087	2 856	12 329	2 391	3 392	47 708	13 700
Berlin										
Berufsschulen im dualen System 1) ..	2	63	1 038	979	59	320	39	11	880	36
Berufsvorbereitungsjahr .....	2	11	108	96	12	92	7	1	116	4
Berufsfachschulen .....	9	85	1 711	1 513	198	500	167	58	3 086	338
Fachoberschulen .....	2	6	144	137	7	43	12	2	194	9
Fachschulen .....	22	101	2 036	1 853	183	714	141	269	2 158	959
Zusammen ...	37	266	5 037	4 578	459	1 669	366	341	6 434	1 346
Brandenburg 3)										
Berufsschulen im dualen System 1) ..	1	45	465	463	2	212	62	51	1 235	350
Berufsfachschulen .....	6	12	193	181	12	11	-	-	-	-
Fachoberschulen .....	1	6	91	91	-	3	-	-	-	-
Fachschulen .....	11	59	1 114	1 112	2	327	23	68	381	274
Zusammen ...	19	122	1 863	1 847	16	553	85	119	1 616	624
Bremen 4)										
Berufsschulen im dualen System 1) ..	2	44	382	375	7	122	15	3	442	8
Berufsvorbereitungsjahr .....	1	5	83	81	2	52	3	-	58	-
Fachschulen .....	1	9	192	190	2	72	9	25	221	102
Zusammen ...	4	58	657	646	11	246	27	28	721	110
Hamburg 4)										
Berufsfachschulen .....	7	34	553	506	47	230	51	91	704	483
Fachoberschulen .....	1	2	38	37	1	17	6	-	50	-
Fachschulen .....	6	31	615	587	28	202	56	49	897	205
Zusammen ...	14	67	1 206	1 130	76	449	113	140	1 651	688
Hessen 5)										
Berufsschulen im dualen System 1) ..	5	57	887	851	36	516	29	22	481	84
Berufsvorbereitungsjahr .....	1	1	8	8	-	6	-	1	-	11
Berufsgrundbildungsjahr .....	1	4	38	31	7	29	3	3	60	4
Berufsfachschulen .....	13	43	762	690	72	338	63	50	1 054	192
Fachoberschulen .....	3	7	79	73	6	28	6	5	98	18
Fachgymnasien .....	4	-	211	198	13	47	18	14	294	54
Fachschulen .....	18	70	1 481	1 428	53	466	118	95	1 990	361
Zusammen ...	45	182	3 466	3 279	187	1 430	237	190	3 977	724
Mecklenburg-Vorpommern 4)										
Berufsschulen im dualen System 1) ..	1	3	34	34	-	-	9	15	10	26
Berufsvorbereitungsjahr .....	1	6	117	117	-	34	7	7	123	77
Berufsfachschulen .....	8	39	786	786	-	95	51	41	960	381
Fachschulen .....	5	11	173	172	1	64	16	11	288	93
Zusammen ...	15	59	1 110	1 109	1	193	83	74	1 381	577
Niedersachsen										
Berufsschulen im dualen System 1) ..	4	23	238	229	9	83	12	3	217	16
Berufsvorbereitungsjahr .....	5	16	142	130	12	84	27	7	558	35
Berufsgrundbildungsjahr .....	2	9	57	55	2	42	14	4	275	18
Berufsfachschulen .....	54	294	5 869	5 643	226	2 568	462	429	8 977	2 032
Fachoberschulen .....	11	32	585	561	24	345	27	40	496	193
Fachschulen .....	77	377	6 774	6 614	180	2 737	390	765	7 628	3 645
Zusammen ...	153	751	13 665	13 232	433	5 859	932	1 248	18 151	5 939

Fußnoten siehe S. 15.

# Berufliche Schulen 1996/97

## 1 Schulen, Klassen, Schüler, Schulentlassene, Lehrer und Unterrichtsstunden

### nach Schularten und Ländern

#### 1.2 Private Schulen

Schulart	Schulen	Klassen	Schüler			Schulentlassene	Lehrer		Wöchentlich erteilte Unterrichtsstunden der	
			Insgesamt	Deutsche	Ausländer		hauptberufliche	stundenweise beschäftigte	hauptberuflichen Lehrer	stundenweise beschäftigten
Nordrhein-Westfalen 4)										
Berufsschulen im dualen System 1) .	46	806	13 401	11 925	1 476	5 281	417	35	8 713	291
Berufsvorbereitungsjahr .....	10	19	206	156	50	147	29	12	572	55
Berufsgrundbildungsjahr .....	9	14	226	168	58	155	22	1	440	8
Berufsfachschulen .....	47	286	6 461	6 038	423	2 999	515	87	9 508	415
Fachoberschulen .....	18	60	1 305	1 231	74	677	65	2	1 280	14
Kollegschulen .....	1	29	953	922	31	369	97	25	1 552	103
Fachschulen .....	64	562	12 251	11 888	363	4 299	766	227	14 860	1 029
Zusammen ...	195	1 776	34 803	32 328	2 475	13 927	1 911	389	36 925	1 915
Rheinland-Pfalz 4)										
Berufsschulen im dualen System 1)2)	4	115	979	922	57	320	82	66	1 507	296
Berufsvorbereitungsjahr .....	4	12	130	111	19	145	-	-	-	-
Berufsgrundbildungsjahr .....	3	4	80	68	12	99	-	-	-	-
Berufsfachschulen .....	13	76	1 705	1 586	119	617	140	72	2 430	326
Fachoberschulen .....	2	3	64	62	2	55	4	5	47	24
Fachschulen .....	20	141	3 356	3 309	47	1 149	155	148	2 645	685
Zusammen ...	46	351	6 314	6 058	256	2 385	381	291	6 629	1 331
Saarland										
Berufsschulen im dualen System 1) .	6	66	755	711	44	234	37	1	817	6
Berufsaufbauschulen .....	-	-	-	-	-	11	-	-	-	-
Berufsfachschulen .....	2	6	123	113	10	34	9	8	168	44
Fachoberschulen .....	2	7	144	136	8	70	-	17	-	97
Fachschulen .....	13	82	1 232	1 280	12	679	14	130	285	743
Zusammen ...	23	161	2 314	2 240	74	1 028	60	156	1 270	890
Sachsen										
Berufsschulen im dualen System 1) .	12	166	1 627	1 621	6	292	88	33	1 977	319
Berufsvorbereitungsjahr .....	9	110	1 272	1 268	4	875	26	10	632	38
Berufsgrundbildungsjahr .....	1	4	105	105	-	8	5	3	91	45
Berufsfachschulen .....	46	143	2 781	2 742	39	968	144	446	2 484	2 317
Fachoberschulen .....	2	10	265	264	1	81	12	9	215	68
Fachschulen .....	69	168	3 269	3 261	8	951	179	498	2 604	1 778
Zusammen ...	139	601	9 319	9 261	58	3 175	454	999	8 003	4 565
Sachsen-Anhalt										
Berufsschulen im dualen System 1) .	1	4	48	48	-	-	-	2	-	50
Berufsfachschulen .....	24	97	2 121	2 112	9	347	-	159	-	3 977
Fachschulen .....	23	86	1 742	1 739	3	456	-	68	-	1 683
Zusammen ...	48	187	3 911	3 899	12	803	-	229	-	5 710
Schleswig-Holstein										
Berufsgrundbildungsjahr .....	2	1	5	5	-	10	-	-	2	-
Berufsfachschulen .....	20	62	812	761	51	334	45	111	925	845
Fachoberschulen .....	2	3	15	15	-	12	-	1	15	12
Fachgymnasien .....	2	-	59	58	1	23	12	3	176	16
Fachschulen .....	14	57	974	967	7	626	44	146	909	704
Zusammen ...	40	123	1 865	1 806	59	1 005	101	261	2 027	1 577
Thüringen										
Berufsschulen im dualen System 1) .	5	45	354	354	-	49	29	2	549	9
Berufsvorbereitungsjahr .....	3	5	57	57	-	66	7	-	102	-
Berufsgrundbildungsjahr .....	2	3	68	68	-	-	7	3	88	17
Berufsfachschulen .....	42	208	4 663	4 654	9	696	241	278	4 856	1 439
Fachoberschulen .....	1	1	16	16	-	11	2	2	38	10
Fachschulen .....	23	77	1 526	1 522	4	708	79	120	1 593	631
Zusammen ...	76	339	6 684	6 671	13	1 530	365	405	7 226	2 106
Deutschland										
Berufsschulen im dualen System 1) .	159	2 730	32 602	29 356	3 246	10 792	1 799	799	37 828	4 241
Berufsvorbereitungsjahr .....	36	320	3 718	3 285	433	2 347	106	38	2 161	220
Berufsgrundbildungsjahr .....	20	61	783	694	89	-	51	14	956	92
Berufsaufbauschulen .....	2	2	17	16	1	33	3	-	72	-
Berufsfachschulen .....	609	2 449	47 817	44 784	3 033	18 285	3 409	3 751	63 869	21 079
Fachoberschulen .....	54	173	3 388	3 235	153	1 559	181	121	3 293	590
Fachgymnasien .....	14	-	1 153	1 118	35	346	114	94	2 109	459
Kollegschulen .....	1	29	953	922	31	369	97	25	1 552	103
Berufsober-/Technische Oberschulen	-	-	-	-	-	10	-	-	-	-
Fachschulen .....	566	2 512	50 609	49 114	1 495	20 041	2 905	4 668	53 458	20 165
Fachakademien/Berufsakademien .....	50	183	4 094	3 833	261	1 751	507	561	9 386	2 285
Insgesamt ...	1 511	8 459	145 134	136 357	8 777	55 943	9 172	10 071	174 684	49 234

- 1) Einschl. Berufsgrundbildungsjahr in kooperativer Form.
- 2) Einschl. Lehrer und Unterrichtsstunden des Berufsvorbereitungs- und Berufsgrundbildungsjahres.
- 3) Lehrer und Unterrichtsstunden werden im Rahmen der Berufsschulen nachgewiesen.

- 4) Die Verteilung der Lehrer nach Schularten wurde geschätzt.
- 5) Die Verteilung der Lehrer und Unterrichtsstunden nach Schularten wurde geschätzt.
- a) Die Schulen werden im Rahmen der Berufsschulen nachgewiesen.

**Berufliche Schulen 1996/97**  
**2 Schüler nach Geburtsjahren, Alter und Schularten**

Geburtsjahr/Alter	Insgesamt	Berufs- schulen im dual. System 1)	Berufs- vorbe- rei- tungs- jahr	Berufs- grund- bil- dungs- jahr	Berufs- aufbau- schulen	Berufs- fach- schulen	Fach- ober- schulen	Fach- gym- nasien	Kolleg- schulen	Berufs- ober-/ Techn.- Ober- schulen	Fach- schulen	Fach-/ Berufs- akade- mien
1981 und später (15 Jahre und jünger) ...												
z	50 297	22 748	9 646	3 992	.	13 911	.	.	.	.	.	.
m	28 806	14 524	6 157	3 221	.	4 904	.	.	.	.	.	.
w	21 491	8 224	3 489	771	.	9 007	.	.	.	.	.	.
1980 (16 Jahre) ...												
z	272 051	143 517	28 841	13 388	.	63 203	7 381	10 867	4 854	.	.	.
m	150 098	88 833	18 494	9 622	.	22 346	2 631	5 065	3 107	.	.	.
w	121 953	54 684	10 347	3 766	.	40 857	4 750	5 802	1 747	.	.	.
1979 (17 Jahre) ...												
z	475 470	297 177	18 233	13 229	107	90 503	17 257	24 213	13 071	.	1 650	30
m	263 623	182 696	11 089	9 365	5	32 909	7 150	12 167	8 171	.	63	8
w	211 847	114 481	7 144	3 864	102	57 594	10 107	12 046	4 900	.	1 587	22
1978 (18 Jahre) ...												
z	488 574	351 110	5 684	5 572	258	60 996	16 158	26 721	15 549	130	5 806	592
m	273 225	212 791	3 301	3 765	107	22 096	7 465	13 949	9 288	34	412	17
w	215 349	138 319	2 383	1 807	151	38 899	8 693	12 772	6 261	96	5 393	575
1977 (19 Jahre) ...												
z	394 389	302 779	1 654	1 739	433	33 136	11 684	18 440	13 914	311	8 988	1 311
m	217 994	179 080	943	1 054	250	11 255	6 235	10 178	7 745	150	1 067	37
w	176 395	123 699	711	685	183	21 881	5 449	8 262	6 169	161	7 921	1 274
1976 (20 Jahre) ...												
z	257 324	198 977	566	861	432	18 986	8 704	6 358	11 051	585	9 488	1 316
m	136 695	112 167	304	511	284	5 884	5 313	3 802	6 350	332	1 675	73
w	120 629	86 810	262	350	148	13 102	3 391	2 556	4 701	253	7 813	1 243
1975 (21 Jahre) ...												
z	154 756	115 728	277	498	388	11 608	6 316	2 032	6 962	707	9 387	853
m	78 671	61 298	160	312	284	3 883	4 274	1 279	4 148	468	2 488	77
w	76 085	54 430	117	186	104	7 725	2 042	753	2 814	239	6 899	776
1974 (22 Jahre) ...												
z	222 204	193 390	297	687	320	8 006	4 444	763	4 543	638	8 470	646
m	134 115	119 228	164	436	259	3 096	3 179	478	2 869	451	3 826	129
w	88 089	74 162	133	251	61	4 910	1 265	285	1 674	187	4 644	517
1973 (23 Jahre) ...												
z	46 269	.	.	.	250	29 672	3 003	433	2 740	458	9 162	551
m	19 222	.	.	.	195	9 400	2 088	283	1 462	312	5 328	154
w	27 047	.	.	.	55	20 272	915	150	1 278	146	3 834	397
1972 (24 Jahre) ...												
z	17 243	.	.	.	663	.	2 112	352	1 906	295	11 450	465
m	10 954	.	.	.	450	.	1 441	216	886	183	7 637	141
w	6 289	.	.	.	213	.	671	136	1 020	112	3 813	324
1971 (25 Jahre) ...												
z	13 960	.	.	.	.	.	1 430	.	1 502	188	10 422	418
m	8 893	.	.	.	.	.	906	.	643	119	7 060	165
w	5 067	.	.	.	.	.	524	.	859	69	3 362	253
1970 (26 Jahre) ...												
z	12 163	.	.	.	.	.	847	.	1 057	146	9 735	378
m	7 890	.	.	.	.	.	535	.	441	81	6 687	146
w	4 273	.	.	.	.	.	312	.	616	65	3 048	232
1969 (27 Jahre) ...												
z	25 194	.	.	.	.	.	2 343	.	4 254	285	16 953	1 359
m	13 568	.	.	.	.	.	1 305	.	1 744	119	9 784	616
w	11 626	.	.	.	.	.	1 038	.	2 510	166	7 163	743
1968 (28 Jahre) ...												
z	9 549	.	.	.	.	.	.	.	.	.	9 549	.
m	6 237	.	.	.	.	.	.	.	.	.	6 237	.
w	3 312	.	.	.	.	.	.	.	.	.	3 312	.
1967 und früher (29 Jahre und älter) ...												
z	40 141	.	.	.	.	.	.	.	.	.	40 141	.
m	18 484	.	.	.	.	.	.	.	.	.	18 484	.
w	21 657	.	.	.	.	.	.	.	.	.	21 657	.
Insgesamt ...												
i	2 479 584	1 625 426	65 198	39 966	2 851	330 020	81 679	90 179	81 403	3 743	151 200	7 919
m	1 368 475	970 617	40 612	28 286	1 834	115 773	42 522	47 417	46 854	2 249	70 748	1 563
w	1 111 109	654 809	24 586	11 680	1 017	214 247	39 157	42 762	34 549	1 494	80 452	6 356

1) Einschl. Berufsgrundbildungsjahr in kooperativer Form.

# Berufliche Schulen 1996/97

## 3 Schüler mit fremdsprachlichem Unterricht nach Schularten und Ländern

Schulart	Fremdsprache										
	Englisch	Fran- zösisch	Spanisch	Latein	Russisch	Italie- nisch	Türkisch	Grie- chisch	Polnisch	Nieder- ländisch	sonstige Fremd- sprachen
Baden-Württemberg											
Berufsvorbereitungsjahr .....	3 718	-	-	-	-	-	-	-	-	-	-
mit Vollzeitunterricht .....	3 718	-	-	-	-	-	-	-	-	-	-
Berufsaufbauschulen .....	853	-	4	-	-	-	-	-	-	-	-
mit Vollzeitunterricht .....	853	-	4	-	-	-	-	-	-	-	-
Berufsfachschulen .....	47 473	2 208	708	-	67	4	-	-	-	-	6
mit Vollzeitunterricht .....	43 899	2 071	657	-	67	4	-	-	-	-	6
mit Teilzeitunterricht .....	3 574	137	51	-	-	-	-	-	-	-	-
Fachgymnasien .....	33 991	14 225	2 609	10	95	666	-	-	-	-	-
Berufs-/Technische Oberschulen ..	1 037	206	24	-	-	-	-	-	-	-	-
Fachschulen .....	6 714	361	18	-	-	11	-	-	-	-	-
mit Vollzeitunterricht .....	5 398	361	18	-	-	11	-	-	-	-	-
mit Teilzeitunterricht .....	1 316	-	-	-	-	-	-	-	-	-	-
Zusammen ...	93 786	17 000	3 363	10	162	681	-	-	-	-	6
Bayern											
Berufsschulen im dual. System 1)	40 038	977	84	-	-	85	-	-	-	-	19
Berufsvorbereitungsjahr .....	169	-	-	-	-	-	-	-	-	-	-
mit Vollzeitunterricht .....	169	-	-	-	-	-	-	-	-	-	-
Berufsgrundbildungsjahr .....	74	-	-	-	-	-	-	-	-	-	75
mit Vollzeitunterricht .....	74	-	-	-	-	-	-	-	-	-	75
Berufsaufbauschulen .....	1 383	-	-	-	-	-	-	-	-	-	-
mit Vollzeitunterricht .....	1 349	-	-	-	-	-	-	-	-	-	-
mit Teilzeitunterricht .....	34	-	-	-	-	-	-	-	-	-	-
Berufsfachschulen .....	8 848	1 611	920	-	68	167	-	-	-	-	-
mit Vollzeitunterricht .....	8 848	1 611	920	-	68	167	-	-	-	-	-
Fachoberschulen .....	26 705	159	-	107	-	-	-	-	-	-	-
mit Vollzeitunterricht 2) ....	26 705	159	-	107	-	-	-	-	-	-	-
Berufs-/Technische Oberschulen ..	2 706	788	-	527	-	-	-	-	-	-	-
Fachschulen .....	4 112	368	6	-	-	13	-	-	-	-	-
mit Vollzeitunterricht 2) ....	4 112	368	6	-	-	13	-	-	-	-	-
Fachakademien/Berufsakademien ..	3 675	503	627	10	116	289	-	-	-	-	17
Zusammen ...	87 710	4 406	1 637	644	184	554	-	-	-	-	111
Berlin											
Berufsschulen im dual. System 1)	10 522	34	9	-	-	-	-	-	-	-	-
Berufsvorbereitungsjahr .....	1 566	-	-	-	-	-	-	-	-	-	-
mit Vollzeitunterricht .....	1 536	-	-	-	-	-	-	-	-	-	-
mit Teilzeitunterricht .....	30	-	-	-	-	-	-	-	-	-	-
Berufsgrundbildungsjahr .....	150	-	-	-	2	-	-	-	-	-	-
mit Vollzeitunterricht .....	150	-	-	-	2	-	-	-	-	-	-
Berufsfachschulen .....	7 681	561	190	-	66	-	-	-	-	-	-
mit Vollzeitunterricht .....	7 681	561	190	-	66	-	-	-	-	-	-
Fachoberschulen .....	4 550	-	-	-	17	-	-	-	-	-	-
mit Vollzeitunterricht .....	4 428	-	-	-	17	-	-	-	-	-	-
mit Teilzeitunterricht .....	122	-	-	-	-	-	-	-	-	-	-
Fachgymnasien .....	1 794	521	297	59	24	-	-	-	-	-	-
Fachschulen .....	1 187	340	99	-	-	-	-	-	-	-	-
mit Vollzeitunterricht .....	975	340	99	-	-	-	-	-	-	-	-
mit Teilzeitunterricht .....	212	-	-	-	-	-	-	-	-	-	-
Zusammen ...	27 450	1 456	595	59	109	-	-	-	-	-	-
Brandenburg											
Berufsschulen im dual. System 1)	1 326	19	-	71	-	-	-	-	-	-	-
Berufsfachschulen .....	2 636	132	-	-	83	-	-	-	-	-	-
mit Vollzeitunterricht .....	2 636	132	-	-	83	-	-	-	-	-	-
Fachoberschulen .....	1 911	-	-	-	72	-	-	-	-	-	-
mit Vollzeitunterricht .....	1 052	-	-	-	63	-	-	-	-	-	-
mit Teilzeitunterricht .....	859	-	-	-	9	-	-	-	-	-	-
Fachgymnasien .....	3 493	1 324	-	2	793	-	-	-	-	-	-
Fachschulen .....	1 420	60	-	-	98	-	-	-	-	-	-
mit Vollzeitunterricht .....	1 234	60	-	-	98	-	-	-	-	-	-
mit Teilzeitunterricht .....	186	-	-	-	-	-	-	-	-	-	-
Zusammen ...	10 786	1 535	-	73	1 046	-	-	-	-	-	-
Bremen											
Berufsschulen im dual. System 1)	2 131	-	15	-	-	-	-	-	1	-	2
Berufsvorbereitungsjahr .....	61	-	-	-	-	-	-	-	-	-	-
mit Vollzeitunterricht .....	61	-	-	-	-	-	-	-	-	-	-
Berufsgrundbildungsjahr .....	27	-	-	-	-	-	-	-	-	-	-
mit Vollzeitunterricht .....	27	-	-	-	-	-	-	-	-	-	-
Berufsaufbauschulen .....	24	-	-	-	-	-	2	-	1	-	-
mit Vollzeitunterricht .....	24	-	-	-	-	-	2	-	1	-	-
Berufsfachschulen .....	2 110	428	892	-	-	-	17	-	6	-	83
mit Vollzeitunterricht .....	2 110	428	892	-	-	-	17	-	6	-	83
Fachoberschulen .....	1 113	-	-	-	-	-	1	-	6	-	3
mit Vollzeitunterricht 2) ....	1 113	-	-	-	-	-	1	-	6	-	3
Fachschulen .....	528	-	-	-	-	-	-	-	4	-	2
mit Vollzeitunterricht 2) ....	528	-	-	-	-	-	-	-	4	-	2
Zusammen ...	5 984	428	907	-	-	-	20	-	18	-	90

Fußnoten siehe S. 20.

**Berufliche Schulen 1996/97**  
**3 Schüler mit fremdsprachlichem Unterricht nach Schularten und Ländern**

Schulart	Fremdsprache										sonstige Fremd- sprachen
	Englisch	Fran- zösisch	Spanisch	Latein	Russisch	Italie- nisch	Türkisch	Grie- chisch	Polnisch	Nieder- ländisch	
Hamburg											
Berufsschulen im dual. System 1)	8 855	1 482	607	-	10	15	-	-	-	-	82
Berufsvorbereitungsjahr .....	1 593	5	-	-	84	-	-	-	1	-	-
mit Vollzeitunterricht .....	1 593	5	-	-	84	-	-	-	1	-	-
Berufsaufbauschulen .....	63	-	-	-	-	-	-	-	-	-	-
mit Vollzeitunterricht .....	63	-	-	-	-	-	-	-	-	-	-
Berufsfachschulen .....	7 429	1 353	2 490	-	47	-	-	-	17	-	-
mit Vollzeitunterricht .....	7 429	1 353	2 490	-	47	-	-	-	17	-	-
Fachoberschulen .....	1 404	-	-	-	3	-	-	-	12	-	-
mit Vollzeitunterricht 2) ....	1 404	-	-	-	3	-	-	-	12	-	-
Fachgymnasien .....	1 938	504	1 395	-	8	-	4	-	8	-	-
Fachschulen .....	1 135	179	63	-	-	24	-	-	-	-	-
mit Vollzeitunterricht .....	677	169	21	-	-	24	-	-	-	-	-
mit Teilzeitunterricht .....	458	10	42	-	-	-	-	-	-	-	-
Zusammen ...	22 417	3 523	4 555	-	152	39	4	-	38	-	82
Hessen											
Berufsschulen im dual. System 1)	8 015	668	249	-	-	60	-	-	-	-	-
Berufsvorbereitungsjahr .....	3 425	-	-	-	-	-	-	-	-	-	-
mit Vollzeitunterricht .....	3 425	-	-	-	-	-	-	-	-	-	-
Berufsaufbauschulen .....	222	-	-	-	-	-	-	-	-	-	-
mit Vollzeitunterricht .....	222	-	-	-	-	-	-	-	-	-	-
Berufsfachschulen .....	17 703	943	866	-	18	-	-	-	-	-	-
mit Vollzeitunterricht .....	17 703	943	866	-	18	-	-	-	-	-	-
Fachoberschulen .....	9 824	-	-	-	-	-	-	-	-	-	-
mit Vollzeitunterricht .....	9 824	-	-	-	-	-	-	-	-	-	-
Fachgymnasien .....	9 456	2 427	1 462	44	17	98	-	-	-	-	-
Fachschulen .....	5 790	7	-	-	-	-	-	-	-	-	-
mit Vollzeitunterricht .....	3 917	-	-	-	-	-	-	-	-	-	-
mit Teilzeitunterricht .....	1 873	7	-	-	-	-	-	-	-	-	-
Zusammen ...	54 435	4 045	2 577	44	35	158	-	-	-	-	-
Mecklenburg-Vorpommern											
Berufsschulen im dual. System 1)	12 943	523	-	-	23	-	-	-	-	-	-
Berufsvorbereitungsjahr .....	39	26	-	-	-	-	-	-	-	-	-
mit Teilzeitunterricht .....	39	26	-	-	-	-	-	-	-	-	-
Berufsfachschulen .....	3 163	25	-	20	35	-	-	-	-	-	21
mit Vollzeitunterricht .....	3 163	25	-	20	35	-	-	-	-	-	21
Fachoberschulen .....	632	1	-	-	8	-	-	-	-	-	-
mit Vollzeitunterricht .....	632	1	-	-	8	-	-	-	-	-	-
Fachgymnasien .....	2 978	1 540	-	8	1 100	-	-	-	-	-	14
Fachschulen .....	416	-	-	-	-	-	-	-	-	-	41
mit Vollzeitunterricht .....	289	-	-	-	-	-	-	-	-	-	41
mit Teilzeitunterricht .....	127	-	-	-	-	-	-	-	-	-	-
Zusammen ...	20 171	2 115	-	28	1 166	-	-	-	-	-	76
Niedersachsen											
Berufsschulen im dual. System 1)	35 468	391	508	-	14	-	-	-	-	-	-
Berufsvorbereitungsjahr .....	75	-	-	-	1	-	-	-	-	-	-
mit Vollzeitunterricht .....	75	-	-	-	1	-	-	-	-	-	-
Berufsvorbereitungsjahr .....	2 710	2	10	1	6	1	-	3	-	-	-
mit Vollzeitunterricht .....	2 710	2	10	1	6	1	-	3	-	-	-
Berufsaufbauschulen .....	36	-	-	-	-	-	-	-	-	-	-
mit Vollzeitunterricht .....	36	-	-	-	-	-	-	-	-	-	-
Berufsfachschulen .....	27 202	342	595	-	-	4	-	-	-	-	-
mit Vollzeitunterricht .....	27 202	342	595	-	-	4	-	-	-	-	-
Fachoberschulen .....	7 174	16	-	-	-	-	-	-	-	-	-
mit Vollzeitunterricht .....	4 751	16	-	-	-	-	-	-	-	-	-
mit Teilzeitunterricht .....	2 423	-	-	-	-	-	-	-	-	-	-
Fachgymnasien .....	11 522	3 827	4 343	119	52	1	-	-	-	139	-
Fachschulen .....	6 401	204	16	-	30	-	-	-	-	-	-
mit Vollzeitunterricht .....	5 492	198	16	-	24	-	-	-	-	-	-
mit Teilzeitunterricht .....	909	6	-	-	6	-	-	-	-	-	-
Zusammen ...	90 588	4 782	5 472	120	103	6	-	3	-	139	-
Nordrhein-Westfalen											
Berufsschulen im dual. System 1)	14 960	2 732	888	-	-	22	-	-	-	134	228
Berufsvorbereitungsjahr .....	386	-	-	-	-	-	-	-	-	-	-
mit Vollzeitunterricht .....	386	-	-	-	-	-	-	-	-	-	-
Berufsvorbereitungsjahr .....	4 009	-	13	-	-	-	-	-	-	-	5
mit Vollzeitunterricht .....	4 009	-	13	-	-	-	-	-	-	-	5
Berufsfachschulen .....	67 962	14 392	16 631	-	-	46	-	-	-	887	56
mit Vollzeitunterricht .....	67 962	14 392	16 631	-	-	46	-	-	-	887	56
Fachoberschulen .....	14 502	33	-	-	-	-	-	-	-	-	-
mit Vollzeitunterricht .....	7 511	14	-	-	-	-	-	-	-	-	-
mit Teilzeitunterricht .....	6 991	19	-	-	-	-	-	-	-	-	-
Kollegschulen .....	24 878	3 544	3 250	94	-	32	-	10	-	-	304
mit Vollzeitunterricht .....	18 459	3 101	3 016	94	-	32	-	10	-	-	96
mit Teilzeitunterricht .....	6 419	443	234	-	-	-	-	-	-	-	208
Fachschulen .....	11 865	137	210	-	-	-	-	-	-	40	-
mit Vollzeitunterricht .....	5 483	49	91	-	-	-	-	-	-	40	-
mit Teilzeitunterricht .....	6 382	88	119	-	-	-	-	-	-	-	-
Zusammen ...	138 562	20 838	20 992	94	-	100	-	10	-	1 061	593

Fußnoten siehe S. 20.

# Berufliche Schulen 1996/97

## 3 Schüler mit fremdsprachlichem Unterricht nach Schularten und Ländern

Schulart	Fremdsprache										
	Englisch	Fran- zösisch	Spanisch	Latein	Russisch	Italie- nisch	Türkisch	Grie- chisch	Polnisch	Nieder- ländisch	sonstige Fremd- sprachen
Rheinland-Pfalz											
Berufsschulen im dual. System 1)	9 539	878	-	-	-	-	-	-	-	-	-
Berufsvorbereitungsjahr .....	156	-	-	-	-	-	-	-	-	-	-
mit Vollzeitunterricht .....	156	-	-	-	-	-	-	-	-	-	-
Berufsgrundbildungsjahr .....	224	31	-	-	-	-	-	-	-	-	-
mit Vollzeitunterricht .....	224	31	-	-	-	-	-	-	-	-	-
Berufsaufbauschulen .....	231	-	-	-	-	-	-	-	-	-	-
mit Vollzeitunterricht .....	231	-	-	-	-	-	-	-	-	-	-
Berufsfachschulen .....	15 348	1 624	30	-	-	-	-	-	-	-	-
mit Vollzeitunterricht .....	15 348	1 624	30	-	-	-	-	-	-	-	-
Fachoberschulen .....	2 729	152	-	-	-	-	-	-	-	-	-
mit Vollzeitunterricht .....	1 882	89	-	-	-	-	-	-	-	-	-
mit Teilzeitunterricht .....	847	63	-	-	-	-	-	-	-	-	-
Fachgymnasien .....	3 734	3 666	68	-	-	-	-	-	-	-	-
Fachschulen .....	2 236	334	9	-	1	-	-	-	-	-	-
mit Vollzeitunterricht .....	1 187	159	-	-	1	-	-	-	-	-	-
mit Teilzeitunterricht .....	1 049	175	9	-	-	-	-	-	-	-	-
Zusammen ...	34 197	6 685	107	-	1	-	-	-	-	-	-
Saarland											
Berufsschulen im dual. System 1)	1 153	1 851	-	-	-	-	-	-	-	-	-
Berufsgrundbildungsjahr .....	-	36	-	-	-	-	-	-	-	-	-
mit Vollzeitunterricht .....	-	36	-	-	-	-	-	-	-	-	-
Berufsaufbauschulen .....	22	-	-	-	-	-	-	-	-	-	-
mit Vollzeitunterricht .....	22	-	-	-	-	-	-	-	-	-	-
Berufsfachschulen .....	2 149	3 316	-	-	-	-	-	-	-	-	-
mit Vollzeitunterricht .....	2 149	3 316	-	-	-	-	-	-	-	-	-
Fachoberschulen .....	2 107	1 554	-	-	-	-	-	-	-	-	-
mit Vollzeitunterricht .....	1 999	1 518	-	-	-	-	-	-	-	-	-
mit Teilzeitunterricht .....	108	36	-	-	-	-	-	-	-	-	-
Fachschulen .....	173	130	-	-	-	-	-	-	-	-	-
mit Vollzeitunterricht .....	126	84	-	-	-	-	-	-	-	-	-
mit Teilzeitunterricht .....	47	46	-	-	-	-	-	-	-	-	-
Zusammen ...	5 604	6 887	-	-	-	-	-	-	-	-	-
Sachsen											
Berufsschulen im dual. System 1)	26 312	2 903	-	-	41	-	-	-	-	-	-
Berufsvorbereitungsjahr .....	144	30	-	-	-	-	-	-	-	-	-
mit Vollzeitunterricht .....	144	30	-	-	-	-	-	-	-	-	-
Berufsgrundbildungsjahr .....	162	105	-	-	-	-	-	-	-	-	-
mit Vollzeitunterricht .....	162	105	-	-	-	-	-	-	-	-	-
Berufsfachschulen .....	5 392	1 237	207	-	304	-	-	-	-	-	-
mit Vollzeitunterricht .....	5 392	1 237	207	-	304	-	-	-	-	-	-
Fachoberschulen .....	4 481	25	-	-	341	-	-	-	-	-	-
mit Vollzeitunterricht .....	4 481	25	-	-	341	-	-	-	-	-	-
Fachgymnasien .....	6 691	2 622	32	37	2 258	-	-	-	-	-	-
Fachschulen .....	3 058	157	-	-	119	-	-	-	-	-	74
mit Vollzeitunterricht .....	1 976	121	-	-	119	-	-	-	-	-	74
mit Teilzeitunterricht .....	1 082	36	-	-	-	-	-	-	-	-	-
Zusammen ...	46 240	7 079	239	37	3 063	-	-	-	-	-	74
Sachsen-Anhalt											
Berufsschulen im dual. System 1)	2 757	1 599	-	-	65	-	-	-	-	-	-
Berufsvorbereitungsjahr .....	419	-	-	-	-	-	-	-	-	-	-
mit Vollzeitunterricht .....	419	-	-	-	-	-	-	-	-	-	-
Berufsgrundbildungsjahr .....	553	-	-	-	-	-	-	-	-	-	-
mit Vollzeitunterricht .....	553	-	-	-	-	-	-	-	-	-	-
Berufsfachschulen .....	7 070	119	58	-	193	-	-	-	-	-	-
mit Vollzeitunterricht .....	7 070	119	58	-	193	-	-	-	-	-	-
Fachoberschulen .....	1 237	2	-	-	8	-	-	-	-	-	-
mit Vollzeitunterricht .....	1 237	2	-	-	8	-	-	-	-	-	-
Fachgymnasien .....	2 710	995	14	2	700	-	-	-	-	-	-
Fachschulen .....	1 205	94	-	-	63	-	-	-	-	-	-
mit Vollzeitunterricht .....	818	94	-	-	63	-	-	-	-	-	-
mit Teilzeitunterricht .....	387	-	-	-	-	-	-	-	-	-	-
Zusammen ...	15 951	2 809	72	2	1 029	-	-	-	-	-	-

Fußnoten siehe S. 20.

# Berufliche Schulen 1996/97

## 3 Schüler mit fremdsprachlichem Unterricht nach Schularten und Ländern

Schulart	Fremdsprache										
	Englisch	Fran- zösisch	Spanisch	Latein	Russisch	Italie- nisch	Türkisch	Grie- chisch	Polnisch	Nieder- ländisch	sonstige Fremd- sprachen
Schleswig-Holstein											
Berufsschulen im dual. System 1)	11 058	-	-	-	-	-	-	-	-	-	-
Berufsgrundbildungsjahr .....	234	-	-	-	-	-	-	-	-	-	-
mit Vollzeitunterricht .....	234	-	-	-	-	-	-	-	-	-	-
Berufsaufbauschulen .....	32	-	-	-	-	-	-	-	-	-	-
mit Vollzeitunterricht .....	20	-	-	-	-	-	-	-	-	-	-
mit Teilzeitunterricht .....	12	-	-	-	-	-	-	-	-	-	-
Berufsfachschulen .....	9 380	246	400	-	6	7	-	-	-	-	27
mit Vollzeitunterricht .....	9 380	246	400	-	6	7	-	-	-	-	27
Fachoberschulen .....	1 055	-	-	-	4	-	-	-	-	-	-
mit Vollzeitunterricht .....	938	-	-	-	4	-	-	-	-	-	-
mit Teilzeitunterricht .....	117	-	-	-	-	-	-	-	-	-	-
Fachgymnasien .....	4 974	2 653	1 781	138	47	-	25	-	1	-	315
Fachschulen .....	2 449	31	62	-	-	-	-	-	-	-	-
mit Vollzeitunterricht .....	2 159	31	62	-	-	-	-	-	-	-	-
mit Teilzeitunterricht .....	290	-	-	-	-	-	-	-	-	-	-
Zusammen ...	29 182	2 930	2 243	138	57	7	25	-	1	-	342
Thüringen											
Berufsschulen im dual. System 1)	14 688	871	-	-	53	-	-	-	-	-	-
Berufsvorbereitungsjahr .....	89	-	-	-	-	-	-	-	-	-	-
mit Vollzeitunterricht .....	89	-	-	-	-	-	-	-	-	-	-
Berufsgrundbildungsjahr .....	225	-	-	-	1	-	-	-	-	-	-
mit Vollzeitunterricht .....	225	-	-	-	1	-	-	-	-	-	-
Berufsfachschulen .....	9 147	9	-	-	595	-	-	-	-	-	2
mit Vollzeitunterricht .....	9 147	9	-	-	595	-	-	-	-	-	2
Fachoberschulen .....	1 435	-	-	-	473	-	-	-	-	-	-
mit Vollzeitunterricht .....	1 435	-	-	-	473	-	-	-	-	-	-
Fachgymnasien .....	2 575	18	-	-	279	-	-	-	-	-	-
Fachschulen .....	1 717	8	-	-	152	-	-	-	-	-	-
mit Vollzeitunterricht .....	1 202	8	-	-	100	-	-	-	-	-	-
mit Teilzeitunterricht .....	515	-	-	-	52	-	-	-	-	-	-
Zusammen ...	29 876	906	-	-	1 553	-	-	-	-	-	2
Deutschland											
Berufsschulen im dual. System 1)	199 765	14 928	2 360	71	206	182	-	-	1	134	331
Berufsvorbereitungsjahr .....	8 415	61	-	-	85	-	-	-	1	-	-
mit Vollzeitunterricht .....	8 346	35	-	-	85	-	-	-	1	-	-
mit Teilzeitunterricht .....	69	26	-	-	-	-	-	-	-	-	-
Berufsgrundbildungsjahr .....	11 793	174	23	1	9	1	-	3	-	-	80
mit Vollzeitunterricht .....	11 793	174	23	1	9	1	-	3	-	-	80
Berufsaufbauschulen .....	2 866	-	4	-	-	-	2	-	1	-	-
mit Vollzeitunterricht .....	2 820	-	4	-	-	-	2	-	1	-	-
mit Teilzeitunterricht .....	46	-	-	-	-	-	-	-	-	-	-
Berufsfachschulen .....	240 693	28 546	23 987	20	1 482	228	17	-	23	887	195
mit Vollzeitunterricht .....	237 119	28 409	23 936	20	1 482	228	17	-	23	887	195
mit Teilzeitunterricht .....	3 574	137	51	-	-	-	-	-	-	-	-
Fachoberschulen .....	80 859	1 942	-	107	926	-	1	-	18	-	3
mit Vollzeitunterricht .....	69 392	1 824	-	107	917	-	1	-	18	-	3
mit Teilzeitunterricht .....	11 467	118	-	-	9	-	-	-	-	-	-
Fachgymnasien .....	85 856	34 322	12 001	419	5 373	765	29	-	9	139	329
Kollegschulen .....	24 878	3 544	3 250	94	-	32	-	10	-	-	304
mit Vollzeitunterricht .....	18 459	3 101	3 016	94	-	32	-	10	-	-	96
mit Teilzeitunterricht .....	6 419	443	234	-	-	-	-	-	-	-	208
Berufs-/Technische Oberschulen ..	3 743	994	24	527	-	-	-	-	-	-	-
Fachschulen .....	50 406	2 410	483	-	463	48	-	-	4	40	117
mit Vollzeitunterricht .....	35 573	2 042	313	-	405	48	-	-	4	40	117
mit Teilzeitunterricht .....	14 833	368	170	-	58	-	-	-	-	-	-
Fachakademien/Berufsakademien ..	3 675	503	627	10	116	289	-	-	-	-	17
Insgesamt ...	712 949	87 424	42 759	1 249	8 660	1 545	49	13	57	1 200	1 376

1) Einschl. Berufsgrundbildungsjahr in kooperativer Form.

2) Einschl. Teilzeitunterricht.



# Berufliche Schulen 1996/97

## 4 Hauptberufliche Lehrer nach Schularten, rechtlichem Status der Schulen und Ländern

### 4.1 Vollbeschäftigte Lehrer

Schulart	Vollbeschäftigte			Devon an					
	Lehrer			öffentlichen Schulen			privaten Schulen		
	insgesamt	männlich	weiblich	zusammen	männlich	weiblich	zusammen	männlich	weiblich
<b>Baden-Württemberg</b>									
Berufsschulen 1) .....	4 225	3 508	717	4 092	3 419	673	133	89	44
Berufsvorbereitungsjahr .....	777	649	128	777	649	128	-	-	-
mit Vollzeitunterricht .....	777	649	128	777	649	128	-	-	-
Berufsgrundbildungsjahr .....	36	30	6	36	30	6	-	-	-
mit Vollzeitunterricht .....	36	30	6	36	30	6	-	-	-
Berufsaufbauschulen .....	45	37	8	45	37	8	-	-	-
mit Vollzeitunterricht .....	45	37	8	45	37	8	-	-	-
Berufsfachschulen .....	4 979	4 029	950	4 432	3 703	729	547	326	221
mit Vollzeitunterricht .....	4 579	3 757	822	4 165	3 480	685	414	277	137
mit Teilzeitunterricht .....	400	272	128	267	223	44	133	49	84
Fachgymnasien .....	2 088	1 737	351	2 042	1 706	336	46	31	15
Berufsobere-/Techn. Oberschulen	55	45	9	55	46	9	-	-	-
Fachschulen .....	1 193	938	255	947	777	170	246	161	85
mit Vollzeitunterricht .....	1 100	861	239	859	703	156	241	158	83
mit Teilzeitunterricht .....	93	77	16	88	74	14	5	3	2
Zusammen ...	13 398	10 974	2 424	12 426	10 367	2 059	972	607	365
<b>Bayern</b>									
Berufsschulen 1)2) .....	6 680	5 744	936	6 045	5 265	780	635	479	156
Berufsaufbauschulen .....	59	45	14	56	44	12	3	1	2
mit Vollzeitunterricht 3) ...	59	45	14	56	44	12	3	1	2
Berufsfachschulen .....	989	398	591	757	302	455	232	96	136
mit Vollzeitunterricht .....	989	398	591	757	302	455	232	96	136
Fachoberschulen .....	1 415	1 188	227	1 388	1 171	217	27	17	10
mit Vollzeitunterricht 3) ...	1 415	1 188	227	1 388	1 171	217	27	17	10
Berufsobere-/Techn. Oberschulen	205	169	36	205	169	36	-	-	-
Fachschulen .....	699	518	181	389	340	49	310	178	132
mit Vollzeitunterricht 3) ...	699	518	181	389	340	49	310	178	132
Fachakademien/Berufsakademien	576	332	244	335	203	132	241	129	112
Zusammen ...	10 623	8 394	2 229	9 175	7 494	1 681	1 448	900	548
<b>Berlin</b>									
Berufsschulen 1) .....	1 504	1 005	499	1 472	978	494	32	27	5
Berufsvorbereitungsjahr .....	462	301	161	457	300	157	5	1	4
mit Vollzeitunterricht .....	372	239	133	367	238	129	5	1	4
mit Teilzeitunterricht .....	90	62	28	90	62	28	-	-	-
Berufsgrundbildungsjahr .....	16	11	5	16	11	5	-	-	-
mit Vollzeitunterricht .....	16	11	5	16	11	5	-	-	-
Berufsfachschulen .....	608	338	270	500	290	210	108	48	60
mit Vollzeitunterricht .....	608	338	270	500	290	210	108	48	60
Fachoberschulen .....	230	146	84	222	143	79	8	3	5
mit Vollzeitunterricht .....	217	137	80	209	134	75	8	3	5
mit Teilzeitunterricht .....	13	9	4	13	9	4	-	-	-
Fachgymnasien .....	164	120	44	164	120	44	-	-	-
Fachschulen .....	338	153	185	251	124	127	87	29	58
mit Vollzeitunterricht .....	299	130	169	216	102	114	83	28	55
mit Teilzeitunterricht .....	39	23	16	35	22	13	4	1	3
Zusammen ...	3 322	2 074	1 248	3 082	1 966	1 116	240	108	132
<b>Brandenburg</b>									
Berufsschulen 1)4) .....	2 488	1 208	1 280	2 441	1 192	1 249	47	16	31
Fachschulen .....	19	4	15	-	-	-	19	4	15
mit Vollzeitunterricht 3) ...	19	4	15	-	-	-	19	4	15
Zusammen ...	2 507	1 212	1 295	2 441	1 192	1 249	66	20	46
<b>Bremen 5)</b>									
Berufsschulen 1) .....	551	481	70	543	475	68	8	6	2
Berufsvorbereitungsjahr .....	55	40	15	53	39	14	2	1	1
mit Vollzeitunterricht .....	36	27	9	36	27	9	-	-	-
mit Teilzeitunterricht .....	19	13	6	17	12	5	2	1	1
Berufsgrundbildungsjahr .....	8	6	2	8	6	2	-	-	-
mit Vollzeitunterricht .....	8	6	2	8	6	2	-	-	-
Berufsaufbauschulen .....	2	2	-	2	2	-	-	-	-
mit Vollzeitunterricht .....	2	2	-	2	2	-	-	-	-
Berufsfachschulen .....	286	209	77	286	209	77	-	-	-
mit Vollzeitunterricht 3) ...	286	209	77	286	209	77	-	-	-
Fachoberschulen .....	85	69	16	85	69	16	-	-	-
mit Vollzeitunterricht 3) ...	85	69	16	85	69	16	-	-	-
Fachschulen .....	60	36	24	51	29	22	9	7	2
mit Vollzeitunterricht 3) ...	60	36	24	51	29	22	9	7	2
Zusammen ...	1 047	843	204	1 028	829	199	19	14	5

Fußnoten siehe S. 24.

# Berufliche Schulen 1996/97

## 4 Hauptberufliche Lehrer nach Schularten, rechtlichem Status der Schulen und Ländern

### 4.1 Vollbeschäftigte Lehrer

Schulart	Vollbeschäftigte			Davon an					
	Lehrer			öffentlichen Schulen			privaten Schulen		
	insgesamt	männlich	weiblich	zusammen	männlich	weiblich	zusammen	männlich	weiblich
<b>Hamburg 5)</b>									
Berufsschulen 1) .....	945	787	158	945	787	158	-	-	-
Berufsvorbereitungsjahr .....	317	237	80	317	237	80	-	-	-
mit Vollzeitunterricht .....	317	237	80	317	237	80	-	-	-
Berufsaufbauschulen .....	4	4	-	4	4	-	-	-	-
mit Vollzeitunterricht .....	4	4	-	4	4	-	-	-	-
Berufsfachschulen .....	545	353	192	504	336	168	41	17	24
mit Vollzeitunterricht .....	545	353	192	504	336	168	41	17	24
Fachoberschulen .....	67	52	15	66	51	15	1	1	-
mit Vollzeitunterricht .....	67	52	15	66	51	15	1	1	-
Fachgymnasien .....	175	134	41	175	134	41	-	-	-
Fachschulen .....	231	152	79	196	131	65	35	21	14
mit Vollzeitunterricht .....	216	139	77	181	118	63	35	21	14
mit Teilzeitunterricht .....	15	13	2	15	13	2	-	-	-
Zusammen ...	2 284	1 719	565	2 207	1 680	527	77	39	38
<b>Hessen 5)</b>									
Berufsschulen 1) .....	2 589	1 974	615	2 569	1 962	607	20	12	8
Berufsvorbereitungsjahr .....	333	291	42	333	291	42	-	-	-
mit Vollzeitunterricht .....	333	291	42	333	291	42	-	-	-
Berufsgrundbildungsjahr .....	264	239	25	262	237	25	2	2	-
mit Vollzeitunterricht .....	264	239	25	262	237	25	2	2	-
Berufsaufbauschulen .....	11	8	3	11	8	3	-	-	-
mit Vollzeitunterricht .....	11	8	3	11	8	3	-	-	-
Berufsfachschulen .....	1 143	900	243	1 100	883	217	43	17	26
mit Vollzeitunterricht .....	1 143	900	243	1 100	883	217	43	17	26
Fachoberschulen .....	533	483	50	529	481	48	4	2	2
mit Vollzeitunterricht .....	533	483	50	529	481	48	4	2	2
Fachgymnasien .....	571	476	95	559	469	90	12	7	5
Fachschulen .....	716	492	224	636	433	203	80	59	21
mit Vollzeitunterricht .....	637	434	203	559	376	183	78	58	20
mit Teilzeitunterricht .....	79	58	21	77	57	20	2	1	1
Zusammen ...	6 180	4 863	1 297	5 999	4 764	1 235	161	99	62
<b>Mecklenburg-Vorpommern 5)</b>									
Berufsschulen 1) .....	1 177	624	553	1 168	621	547	9	3	6
Berufsvorbereitungsjahr .....	204	119	85	197	117	80	7	2	5
mit Vollzeitunterricht .....	85	52	33	78	50	28	7	2	5
mit Teilzeitunterricht .....	119	67	52	119	67	52	-	-	-
Berufsfachschulen .....	464	106	358	422	94	328	42	12	30
mit Vollzeitunterricht .....	464	106	358	422	94	328	42	12	30
Fachoberschulen .....	43	23	20	43	23	20	-	-	-
mit Vollzeitunterricht .....	43	23	20	43	23	20	-	-	-
Fachgymnasien .....	254	105	149	254	105	149	-	-	-
Fachschulen .....	104	44	60	91	39	52	13	5	8
mit Vollzeitunterricht .....	72	26	46	61	21	40	11	5	6
mit Teilzeitunterricht .....	32	18	14	30	18	12	2	-	2
Zusammen ...	2 246	1 021	1 225	2 175	999	1 176	71	22	49
<b>Niedersachsen</b>									
Berufsschulen 1) .....	3 298	2 784	514	3 295	2 782	513	3	2	1
Berufsvorbereitungsjahr .....	584	462	122	571	452	119	13	10	3
mit Vollzeitunterricht 3) ...	584	462	122	571	452	119	13	10	3
Berufsgrundbildungsjahr .....	1 342	1 279	63	1 338	1 275	63	4	4	-
mit Vollzeitunterricht .....	1 342	1 279	63	1 338	1 275	63	4	4	-
Berufsaufbauschulen .....	4	4	-	4	4	-	-	-	-
mit Vollzeitunterricht .....	4	4	-	4	4	-	-	-	-
Berufsfachschulen .....	1 920	976	944	1 737	891	846	183	85	98
mit Vollzeitunterricht .....	1 918	975	943	1 736	891	845	182	84	98
mit Teilzeitunterricht .....	2	1	1	1	1	1	1	1	-
Fachoberschulen .....	379	327	52	366	316	50	13	11	2
mit Vollzeitunterricht .....	332	287	45	319	276	43	13	11	2
mit Teilzeitunterricht .....	47	40	7	47	40	7	-	-	-
Fachgymnasien .....	926	731	195	926	731	195	-	-	-
Fachschulen .....	738	505	233	563	399	165	175	107	68
mit Vollzeitunterricht .....	622	427	195	484	341	143	138	86	52
mit Teilzeitunterricht .....	116	78	38	79	57	22	37	21	16
Zusammen ...	9 191	7 068	2 123	8 800	6 849	1 951	391	219	172
<b>Nordrhein-Westfalen 5)</b>									
Berufsschulen 1)6) .....	6 414	5 376	1 038	6 079	5 081	998	335	295	40
Berufsvorbereitungsjahr .....	226	168	58	207	151	56	19	17	2
mit Vollzeitunterricht .....	226	168	58	207	151	56	19	17	2
Berufsgrundbildungsjahr .....	512	371	141	496	357	139	16	14	2
mit Vollzeitunterricht .....	512	371	141	496	357	139	16	14	2
Berufsfachschulen .....	4 150	2 809	1 341	3 879	2 662	1 217	271	147	124
mit Vollzeitunterricht 3) ...	4 150	2 809	1 341	3 879	2 662	1 217	271	147	124
Fachoberschulen .....	582	481	101	538	450	88	44	31	13
mit Vollzeitunterricht 3) ...	582	481	101	538	450	88	44	31	13
Kollegschulen .....	3 071	2 433	638	3 009	2 389	620	62	44	18
mit Vollzeitunterricht 3) ...	3 071	2 433	638	3 009	2 389	620	62	44	18
Fachschulen .....	1 676	1 152	524	1 171	876	295	505	276	229
mit Vollzeitunterricht 3) ...	1 676	1 152	524	1 171	876	295	505	276	229
Zusammen ...	16 631	12 790	3 841	15 379	11 966	3 413	1 252	824	428

Fußnoten siehe S. 24.

# Berufliche Schulen 1996/97

## 4 Hauptberufliche Lehrer nach Schularten, rechtlichem Status der Schulen und Ländern

### 4.1 Vollbeschäftigte Lehrer

Schulart	Vollbeschäftigte			Davon an					
	Lehrer			öffentlichen Schulen			privaten Schulen		
	insgesamt	männlich	weiblich	zusammen	männlich	weiblich	zusammen	männlich	weiblich
<b>Rheinland-Pfalz 5)</b>									
Berufsschulen 1)2) .....	2 026	1 596	430	1 963	1 560	403	63	36	27
Berufsaufbauschulen .....	18	14	4	18	14	4	-	-	-
mit Vollzeitunterricht .....	18	14	4	18	14	4	-	-	-
Berufsfachschulen .....	968	753	215	895	711	184	73	42	31
mit Vollzeitunterricht .....	968	753	215	895	711	184	73	42	31
Fachoberschulen .....	143	113	30	141	112	29	2	1	1
mit Vollzeitunterricht .....	121	96	25	121	96	25	-	-	-
mit Teilzeitunterricht .....	22	17	5	20	16	4	2	1	1
Fachgymnasien .....	269	214	55	269	214	55	-	-	-
Fachschulen .....	385	289	96	310	246	64	75	43	32
mit Vollzeitunterricht .....	257	189	68	189	150	39	68	39	29
mit Teilzeitunterricht .....	128	100	28	121	96	25	7	4	3
Zusammen ...	3 809	2 979	830	3 596	2 857	739	213	122	91
<b>Saarland</b>									
Berufsschulen 1) .....	570	481	89	537	453	84	33	28	5
Berufsvorbereitungsjahr .....	35	31	4	35	31	4	-	-	-
mit Vollzeitunterricht .....	35	31	4	35	31	4	-	-	-
Berufsgrundbildungsjahr .....	79	56	23	79	56	23	-	-	-
mit Vollzeitunterricht .....	79	56	23	79	56	23	-	-	-
Berufsaufbauschulen .....	2	1	1	2	1	1	-	-	-
mit Vollzeitunterricht .....	2	1	1	2	1	1	-	-	-
Berufsfachschulen .....	309	216	93	305	215	90	4	1	3
mit Vollzeitunterricht .....	309	216	93	305	215	90	4	1	3
Fachoberschulen .....	156	113	43	156	113	43	-	-	-
mit Vollzeitunterricht 3) ...	156	113	43	156	113	43	-	-	-
Fachschulen .....	78	47	31	68	40	28	10	7	3
mit Vollzeitunterricht .....	78	47	31	68	40	28	10	7	3
Zusammen ...	1 229	945	284	1 182	909	273	47	36	11
<b>Sachsen</b>									
Berufsschulen 1) .....	2 969	1 692	1 277	2 889	1 659	1 230	80	33	47
Berufsvorbereitungsjahr .....	183	102	81	162	92	70	21	10	11
mit Vollzeitunterricht .....	129	75	54	129	75	54	-	-	-
mit Teilzeitunterricht .....	54	27	27	33	17	16	21	10	11
Berufsgrundbildungsjahr .....	53	46	7	53	46	7	-	-	-
mit Vollzeitunterricht .....	53	46	7	53	46	7	-	-	-
Berufsfachschulen .....	592	175	417	478	116	362	114	59	55
mit Vollzeitunterricht .....	592	175	417	478	116	362	114	59	55
Fachoberschulen .....	212	103	109	203	97	106	9	6	3
mit Vollzeitunterricht .....	212	103	109	203	97	106	9	6	3
Fachgymnasien .....	604	285	319	604	285	319	-	-	-
Fachschulen .....	391	169	222	243	114	129	148	55	93
mit Vollzeitunterricht .....	355	149	206	227	108	119	128	41	87
mit Teilzeitunterricht .....	36	20	16	16	6	10	20	14	6
Zusammen ...	5 004	2 572	2 432	4 632	2 409	2 223	372	163	209
<b>Sachsen-Anhalt</b>									
Berufsschulen 1) .....	1 353	731	622	1 353	731	622	-	-	-
Berufsvorbereitungsjahr .....	329	213	116	329	213	116	-	-	-
mit Vollzeitunterricht .....	329	213	116	329	213	116	-	-	-
Berufsgrundbildungsjahr .....	136	92	44	136	92	44	-	-	-
mit Vollzeitunterricht .....	136	92	44	136	92	44	-	-	-
Berufsfachschulen .....	534	169	365	534	169	365	-	-	-
mit Vollzeitunterricht .....	534	169	365	534	169	365	-	-	-
Fachoberschulen .....	66	34	32	66	34	32	-	-	-
mit Vollzeitunterricht .....	66	34	32	66	34	32	-	-	-
Fachgymnasien .....	219	101	118	219	101	118	-	-	-
Fachschulen .....	176	82	94	176	82	94	-	-	-
mit Vollzeitunterricht .....	155	75	80	155	75	80	-	-	-
mit Teilzeitunterricht .....	21	7	14	21	7	14	-	-	-
Zusammen ...	2 813	1 422	1 391	2 813	1 422	1 391	-	-	-

Fußnoten siehe S. 24.

# Berufliche Schulen 1996/97

## 4 Hauptberufliche Lehrer nach Schularten, rechtlichem Status der Schulen und Ländern

### 4.1 Vollbeschäftigte Lehrer

Schulart	Vollbeschäftigte			Davon an					
	Lehrer			öffentlichen Schulen			privaten Schulen		
	insgesamt	männlich	weiblich	zusammen	männlich	weiblich	zusammen	männlich	weiblich
<b>Schleswig-Holstein</b>									
Berufsschulen 1) .....	1 497	1 263	234	1 497	1 263	234	-	-	-
Berufsvorbereitungsjahr .....	43	30	13	43	30	13	-	-	-
mit Vollzeitunterricht .....	43	30	13	43	30	13	-	-	-
Berufsgrundbildungsjahr .....	44	41	3	44	41	3	-	-	-
mit Vollzeitunterricht .....	44	41	3	44	41	3	-	-	-
Berufsaufbauschulen .....	2	2	-	2	2	-	-	-	-
mit Vollzeitunterricht .....	2	2	-	2	2	-	-	-	-
Berufsfachschulen .....	455	304	151	436	294	142	19	10	9
mit Vollzeitunterricht .....	455	304	151	436	294	142	19	10	9
Fachoberschulen .....	28	25	3	28	25	3	-	-	-
mit Vollzeitunterricht .....	28	25	3	28	25	3	-	-	-
Fachgymnasien .....	364	278	86	358	274	84	6	4	2
Fachschulen .....	253	193	60	220	166	54	33	27	6
mit Vollzeitunterricht .....	242	183	59	209	156	53	33	27	6
mit Teilzeitunterricht .....	11	10	1	11	10	1	-	-	-
Zusammen ...	2 686	2 136	550	2 628	2 095	533	58	41	17
<b>Thüringen</b>									
Berufsschulen 1) .....	1 494	856	638	1 465	840	625	29	16	13
Berufsvorbereitungsjahr .....	326	221	105	319	215	104	7	6	1
mit Vollzeitunterricht .....	264	182	82	259	177	82	5	5	-
mit Teilzeitunterricht .....	62	39	23	60	38	22	2	1	1
Berufsgrundbildungsjahr .....	31	8	23	26	7	19	5	1	4
mit Vollzeitunterricht .....	31	8	23	26	7	19	5	1	4
Berufsfachschulen .....	983	340	643	768	265	503	215	75	140
mit Vollzeitunterricht .....	983	340	643	768	265	503	215	75	140
Fachoberschulen .....	130	69	61	128	68	60	2	1	1
mit Vollzeitunterricht .....	130	69	61	128	68	60	2	1	1
Fachgymnasien .....	231	102	129	231	102	129	-	-	-
Fachschulen .....	248	142	106	180	117	63	68	25	43
mit Vollzeitunterricht .....	203	117	86	142	96	46	61	21	40
mit Teilzeitunterricht .....	45	25	20	38	21	17	7	4	3
Zusammen ...	3 443	1 738	1 705	3 117	1 614	1 503	326	124	202
<b>Deutschland</b>									
Berufsschulen 1) .....	39 780	30 110	9 670	38 353	29 068	9 285	1 427	1 042	385
Berufsvorbereitungsjahr .....	3 874	2 864	1 010	3 800	2 817	983	74	47	27
mit Vollzeitunterricht .....	3 530	2 656	874	3 481	2 621	860	49	35	14
mit Teilzeitunterricht .....	344	208	136	319	196	123	25	12	13
Berufsgrundbildungsjahr .....	2 521	2 179	342	2 494	2 158	336	27	21	6
mit Vollzeitunterricht .....	2 521	2 179	342	2 494	2 158	336	27	21	6
Berufsaufbauschulen .....	147	117	30	144	116	28	3	1	2
mit Vollzeitunterricht .....	147	117	30	144	116	28	3	1	2
Berufsfachschulen .....	18 925	12 075	6 850	17 033	11 140	5 893	1 892	935	957
mit Vollzeitunterricht .....	18 523	11 802	6 721	16 765	10 917	5 848	1 758	885	873
mit Teilzeitunterricht .....	402	273	129	268	223	45	134	50	84
Fachoberschulen .....	4 069	3 226	843	3 959	3 153	806	110	73	37
mit Vollzeitunterricht .....	3 987	3 160	827	3 879	3 088	791	108	72	36
mit Teilzeitunterricht .....	82	66	16	80	65	15	2	1	1
Fachgymnasien .....	5 865	4 283	1 582	5 801	4 241	1 560	64	42	22
Kollegschulen .....	3 071	2 433	638	3 009	2 389	620	62	44	18
mit Vollzeitunterricht 3) ...	3 071	2 433	638	3 009	2 389	620	62	44	18
Berufsober-/Techn. Oberschulen	260	215	45	260	215	45	-	-	-
Fachschulen .....	7 305	4 916	2 389	5 492	3 912	1 580	1 813	1 004	809
mit Vollzeitunterricht .....	6 690	4 487	2 203	4 961	3 531	1 430	1 729	956	773
mit Teilzeitunterricht .....	615	429	186	531	381	150	84	48	36
Fachakademien/Berufsakademien	576	332	244	335	203	132	241	129	112
Insgesamt ...	86 393	62 750	23 643	80 680	59 412	21 268	5 713	3 338	2 375

- 1) Berufsschulen im dualen System (einschl. Berufsgrundbildungsjahr in kooperativer Form).
- 2) Einschl. Berufsvorbereitungs- und Berufsgrundbildungsjahr.
- 3) Einschl. Teilzeitunterricht.
- 4) Einschl. Berufsfach-, Fachoberschulen, Fachgymnasien

- 5) Die geschlechterspezifische Verteilung der Lehrer nach Schularten wurde geschätzt.
- 6) Einschl. Lehrer der Freien Waldorfschule an Berufsfachschulen.

# Berufliche Schulen 1996/97

## 4 Hauptberufliche Lehrer nach Schularten, rechtlichem Status der Schulen und Ländern

### 4.2 Teilbeschäftigte Lehrer

Schulart	Teilbeschäftigte			Davon an					
	Lehrer			öffentlichen Schulen			privaten Schulen		
	insgesamt	männlich	weiblich	zusammen	männlich	weiblich	zusammen	männlich	weiblich
<b>Baden-Württemberg</b>									
Berufsschulen 1) .....	1 597	440	1 157	1 486	400	1 086	111	40	71
Berufsvorbereitungsjahr .....	282	76	206	282	76	206	-	-	-
mit Vollzeitunterricht .....	282	76	206	282	76	206	-	-	-
Berufsgrundbildungsjahr .....	13	4	9	13	4	9	-	-	-
mit Vollzeitunterricht .....	13	4	9	13	4	9	-	-	-
Berufsaufbauschulen .....	16	4	12	16	4	12	-	-	-
mit Vollzeitunterricht .....	16	4	12	16	4	12	-	-	-
Berufsfachschulen .....	2 039	570	1 469	1 610	434	1 176	429	136	293
mit Vollzeitunterricht .....	1 860	534	1 326	1 513	408	1 105	347	126	221
mit Teilzeitunterricht .....	179	36	143	97	26	71	82	10	72
Fachgymnasien .....	780	214	566	742	200	542	38	14	24
Berufsober-/Techn. Oberschulen	20	5	15	20	5	15	-	-	-
Fachschulen .....	487	168	319	371	128	243	116	40	76
mit Vollzeitunterricht .....	451	157	294	339	119	220	112	38	74
mit Teilzeitunterricht .....	36	11	25	32	9	23	4	2	2
Zusammen ....	5 234	1 481	3 753	4 540	1 251	3 289	694	230	464
<b>Bayern</b>									
Berufsschulen 1)2) .....	1 223	408	815	1 122	382	740	101	26	75
Berufsaufbauschulen .....	31	6	25	31	6	25	-	-	-
mit Vollzeitunterricht 3) ...	31	6	25	31	6	25	-	-	-
Berufsfachschulen .....	773	96	677	460	41	419	313	55	258
mit Vollzeitunterricht .....	773	96	677	460	41	419	313	55	258
Fachoberschulen .....	297	89	208	277	84	193	20	5	15
mit Vollzeitunterricht 3) ...	297	89	208	277	84	193	20	5	15
Berufsober-/Techn. Oberschulen	72	20	52	72	20	52	-	-	-
Fachschulen .....	350	135	215	107	52	55	243	83	160
mit Vollzeitunterricht 3) ...	350	135	215	107	52	55	243	83	160
Fachakademien/Berufsakademien	457	137	320	191	61	130	266	76	190
Zusammen ....	3 203	891	2 312	2 260	646	1 614	943	245	698
<b>Berlin</b>									
Berufsschulen 1) .....	316	125	191	309	122	187	7	3	4
Berufsvorbereitungsjahr .....	67	27	40	65	27	38	2	-	2
mit Vollzeitunterricht .....	47	19	28	45	19	26	2	-	2
mit Teilzeitunterricht .....	20	8	12	20	8	12	-	-	-
Berufsgrundbildungsjahr .....	3	1	2	3	1	2	-	-	-
mit Vollzeitunterricht .....	3	1	2	3	1	2	-	-	-
Berufsfachschulen .....	152	48	104	93	30	63	59	18	41
mit Vollzeitunterricht .....	152	48	104	93	30	63	59	18	41
Fachoberschulen .....	42	12	30	38	12	26	4	-	4
mit Vollzeitunterricht .....	40	12	28	36	12	24	4	-	4
mit Teilzeitunterricht .....	2	-	2	2	-	2	-	-	-
Fachgymnasien .....	47	15	32	47	15	32	-	-	-
Fachschulen .....	127	43	84	73	22	51	54	21	33
mit Vollzeitunterricht .....	113	37	76	65	18	47	48	19	29
mit Teilzeitunterricht .....	14	6	8	8	4	4	6	2	4
Zusammen ....	754	271	483	628	229	399	126	42	84
<b>Brandenburg</b>									
Berufsschulen 1)4) .....	194	62	132	179	59	120	15	3	12
Fachschulen .....	4	2	2	-	-	-	4	2	2
mit Vollzeitunterricht 3) ...	4	2	2	-	-	-	4	2	2
Zusammen ....	198	64	134	179	59	120	19	5	14
<b>Bremen 5)</b>									
Berufsschulen 1) .....	93	32	61	86	30	56	7	2	5
Berufsvorbereitungsjahr .....	12	4	8	11	3	8	1	1	-
mit Vollzeitunterricht .....	10	3	7	10	3	7	-	-	-
mit Teilzeitunterricht .....	2	1	1	1	-	1	1	1	-
Berufsgrundbildungsjahr .....	2	2	-	2	2	-	-	-	-
mit Vollzeitunterricht .....	2	2	-	2	2	-	-	-	-
Berufsfachschulen .....	84	18	66	84	18	66	-	-	-
mit Vollzeitunterricht 3) ...	84	18	66	84	18	66	-	-	-
Fachoberschulen .....	24	6	18	24	6	18	-	-	-
mit Vollzeitunterricht 3) ...	24	6	18	24	6	18	-	-	-
Fachschulen .....	26	4	22	26	4	22	-	-	-
mit Vollzeitunterricht 3) ...	26	4	22	26	4	22	-	-	-
Zusammen ....	241	66	175	233	63	170	8	3	5

Fußnoten siehe S. 28.

# Berufliche Schulen 1996/97

## 4 Hauptberufliche Lehrer nach Schularten, rechtlichem Status der Schulen und Ländern

### 4.2 Teilbeschäftigte Lehrer

Schulart	Teilbeschäftigte			Davon an					
	Lehrer			öffentlichen Schulen			privaten Schulen		
	insgesamt	männlich	weiblich	zusammen	männlich	weiblich	zusammen	männlich	weiblich
<b>Hamburg 5)</b>									
Berufsschulen 1) .....	280	108	172	280	108	172	-	-	-
Berufsvorbereitungsjahr .....	88	24	64	88	24	64	-	-	-
mit Vollzeitunterricht .....	88	24	64	88	24	64	-	-	-
Berufsaufbauschulen .....	2	1	1	2	1	1	-	-	-
mit Vollzeitunterricht .....	2	1	1	2	1	1	-	-	-
Berufsfachschulen .....	263	49	214	253	48	205	10	1	9
mit Vollzeitunterricht .....	263	49	214	253	48	205	10	1	9
Fachoberschulen .....	30	14	16	25	9	16	5	5	-
mit Vollzeitunterricht .....	30	14	16	25	9	16	5	5	-
Fachgymnasien .....	65	26	39	65	26	39	-	-	-
Fachschulen .....	126	45	81	105	33	72	21	12	9
mit Vollzeitunterricht .....	119	40	79	98	28	70	21	12	9
mit Teilzeitunterricht .....	7	5	2	7	5	2	-	-	-
Zusammen ...	854	267	587	818	249	569	36	18	18
<b>Hessen 5)</b>									
Berufsschulen 1) .....	690	204	486	681	200	481	9	4	5
Berufsvorbereitungsjahr .....	90	20	70	90	20	70	-	-	-
mit Vollzeitunterricht .....	90	20	70	90	20	70	-	-	-
Berufsgrundbildungsjahr .....	70	15	55	69	15	54	1	-	1
mit Vollzeitunterricht .....	70	15	55	69	15	54	1	-	1
Berufsaufbauschulen .....	5	2	3	5	2	3	-	-	-
mit Vollzeitunterricht .....	5	2	3	5	2	3	-	-	-
Berufsfachschulen .....	296	88	208	276	80	196	20	8	12
mit Vollzeitunterricht .....	296	88	208	276	80	196	20	8	12
Fachoberschulen .....	143	26	117	141	25	116	2	1	1
mit Vollzeitunterricht .....	143	26	117	141	25	116	2	1	1
Fachgymnasien .....	150	15	135	144	13	131	6	2	4
Fachschulen .....	157	57	100	119	47	72	38	10	28
mit Vollzeitunterricht .....	136	54	82	99	44	55	37	10	27
mit Teilzeitunterricht .....	21	3	18	20	3	17	1	-	1
Zusammen ...	1 601	427	1 174	1 525	402	1 123	76	25	51
<b>Mecklenburg-Vorpommern 5)</b>									
Berufsschulen 1) .....	28	5	23	28	5	23	-	-	-
Berufsvorbereitungsjahr .....	4	1	3	4	1	3	-	-	-
mit Vollzeitunterricht .....	2	1	1	2	1	1	-	-	-
mit Teilzeitunterricht .....	2	-	2	2	-	2	-	-	-
Berufsfachschulen .....	19	3	16	10	1	9	9	2	7
mit Vollzeitunterricht .....	19	3	16	10	1	9	9	2	7
Fachoberschulen .....	1	-	1	1	-	1	-	-	-
mit Vollzeitunterricht .....	1	-	1	1	-	1	-	-	-
Fachgymnasien .....	5	1	4	5	1	4	-	-	-
Fachschulen .....	7	2	5	4	-	4	3	2	1
mit Vollzeitunterricht .....	6	2	4	3	-	3	3	2	1
mit Teilzeitunterricht .....	1	-	1	1	-	1	-	-	-
Zusammen ...	64	12	52	52	8	44	12	4	8
<b>Niedersachsen</b>									
Berufsschulen 1) .....	699	259	440	690	252	438	9	7	2
Berufsvorbereitungsjahr .....	134	33	101	120	24	96	14	9	5
mit Vollzeitunterricht .....	134	33	101	120	24	96	14	9	5
Berufsgrundbildungsjahr .....	119	74	45	109	65	44	10	9	1
mit Vollzeitunterricht .....	119	74	45	109	65	44	10	9	1
Berufsaufbauschulen .....	1	-	1	1	-	1	-	-	-
mit Vollzeitunterricht .....	1	-	1	1	-	1	-	-	-
Berufsfachschulen .....	1 194	185	1 009	915	110	805	279	75	204
mit Vollzeitunterricht .....	1 193	185	1 008	915	110	805	278	75	203
mit Teilzeitunterricht .....	1	-	1	-	-	-	1	-	1
Fachoberschulen .....	74	32	42	60	24	36	14	8	6
mit Vollzeitunterricht .....	64	28	36	53	22	31	11	6	5
mit Teilzeitunterricht .....	10	4	6	7	2	5	3	2	1
Fachgymnasien .....	223	66	157	223	66	157	-	-	-
Fachschulen .....	393	103	290	178	38	140	215	65	150
mit Vollzeitunterricht .....	314	84	230	156	33	123	158	51	107
mit Teilzeitunterricht .....	79	19	60	22	5	17	57	14	43
Zusammen ...	2 837	752	2 085	2 296	579	1 717	541	173	368
<b>Nordrhein-Westfalen 5)</b>									
Berufsschulen 1)6) .....	1 285	341	944	1 203	292	911	82	49	33
Berufsvorbereitungsjahr .....	58	13	45	48	8	40	10	5	5
mit Vollzeitunterricht .....	58	13	45	48	8	40	10	5	5
Berufsgrundbildungsjahr .....	135	19	116	129	17	112	6	2	4
mit Vollzeitunterricht .....	135	19	116	129	17	112	6	2	4
Berufsfachschulen .....	1 322	199	1 123	1 078	152	926	244	47	197
mit Vollzeitunterricht 3) ...	1 322	199	1 123	1 078	152	926	244	47	197
Fachoberschulen .....	134	33	101	113	27	86	21	6	15
mit Vollzeitunterricht 3) ...	134	33	101	113	27	86	21	6	15
Kollegschulen .....	646	151	495	611	148	463	35	3	32
mit Vollzeitunterricht 3) ...	646	151	495	611	148	463	35	3	32
Fachschulen .....	544	110	434	283	52	231	261	58	203
mit Vollzeitunterricht 3) ...	544	110	434	283	52	231	261	58	203
Zusammen ...	4 124	866	3 258	3 465	696	2 769	659	170	489

Fußnoten siehe S. 28.

# Berufliche Schulen 1996/97

## 4 Hauptberufliche Lehrer nach Schularten, rechtlichem Status der Schulen und Ländern

### 4.2 Teilbeschäftigte Lehrer

Schulart	Teilbeschäftigte			Davon an					
	Lehrer			öffentlichen Schulen			privaten Schulen		
	insgesamt	männlich	weiblich	zusammen	männlich	weiblich	zusammen	männlich	weiblich
<b>Rheinland-Pfalz 5)</b>									
Berufsschulen 1)2) .....	476	145	331	457	142	315	19	3	16
Berufsaufbauschulen .....	3	1	2	3	1	2	-	-	-
mit Vollzeitunterricht .....	3	1	2	3	1	2	-	-	-
Berufsfachschulen .....	353	100	253	286	89	197	67	11	56
mit Vollzeitunterricht .....	353	100	253	286	89	197	67	11	56
Fachoberschulen .....	34	10	24	32	10	22	2	-	2
mit Vollzeitunterricht .....	26	8	18	25	8	17	1	-	1
mit Teilzeitunterricht .....	8	2	6	7	2	5	1	-	1
Fachgymnasien .....	63	20	43	63	20	43	-	-	-
Fachschulen .....	160	38	122	80	25	55	80	13	67
mit Vollzeitunterricht .....	115	26	89	52	16	36	63	10	53
mit Teilzeitunterricht .....	45	12	33	28	9	19	17	3	14
Zusammen ....	1 089	314	775	921	287	634	168	27	141
<b>Saarland</b>									
Berufsschulen 1) .....	59	13	46	55	13	42	4	-	4
Berufsvorbereitungsjahr .....	3	1	2	3	1	2	-	-	-
mit Vollzeitunterricht .....	3	1	2	3	1	2	-	-	-
Berufsgrundbildungsjahr .....	17	1	16	17	1	16	-	-	-
mit Vollzeitunterricht .....	17	1	16	17	1	16	-	-	-
Berufsaufbauschulen .....	1	-	1	1	-	1	-	-	-
mit Vollzeitunterricht .....	1	-	1	1	-	1	-	-	-
Berufsfachschulen .....	74	6	68	69	5	64	5	1	4
mit Vollzeitunterricht .....	74	6	68	69	5	64	5	1	4
Fachoberschulen .....	27	3	24	27	3	24	-	-	-
mit Vollzeitunterricht 3) ...	27	3	24	27	3	24	-	-	-
Fachschulen .....	26	2	24	22	1	21	4	1	3
mit Vollzeitunterricht .....	26	2	24	22	1	21	4	1	3
Zusammen ....	207	26	181	194	24	170	13	2	11
<b>Sachsen</b>									
Berufsschulen 1) .....	82	13	69	74	10	64	8	3	5
Berufsvorbereitungsjahr .....	9	2	7	4	1	3	5	1	4
mit Vollzeitunterricht .....	2	-	2	2	-	2	-	-	-
mit Teilzeitunterricht .....	7	2	5	2	1	1	5	1	4
Berufsgrundbildungsjahr .....	6	3	3	1	-	1	5	3	2
mit Vollzeitunterricht .....	6	3	3	1	-	1	5	3	2
Berufsfachschulen .....	46	12	34	16	1	15	30	11	19
mit Vollzeitunterricht .....	46	12	34	16	1	15	30	11	19
Fachoberschulen .....	10	1	9	7	-	7	3	1	2
mit Vollzeitunterricht .....	10	1	9	7	-	7	3	1	2
Fachgymnasien .....	16	-	16	16	-	16	-	-	-
Fachschulen .....	63	27	36	32	14	18	31	13	18
mit Vollzeitunterricht .....	48	19	29	24	10	14	24	9	15
mit Teilzeitunterricht .....	15	8	7	8	4	4	7	4	3
Zusammen ....	232	58	174	150	26	124	82	32	50
<b>Sachsen-Anhalt</b>									
Berufsschulen 1) .....	25	13	12	25	13	12	-	-	-
Berufsvorbereitungsjahr .....	6	2	4	6	2	4	-	-	-
mit Vollzeitunterricht .....	6	2	4	6	2	4	-	-	-
Berufsgrundbildungsjahr .....	5	3	2	5	3	2	-	-	-
mit Vollzeitunterricht .....	5	3	2	5	3	2	-	-	-
Berufsfachschulen .....	19	5	14	19	5	14	-	-	-
mit Vollzeitunterricht .....	19	5	14	19	5	14	-	-	-
Fachoberschulen .....	1	-	1	1	-	1	-	-	-
mit Vollzeitunterricht .....	1	-	1	1	-	1	-	-	-
Fachgymnasien .....	10	3	7	10	3	7	-	-	-
Fachschulen .....	4	-	4	4	-	4	-	-	-
mit Vollzeitunterricht .....	3	-	3	3	-	3	-	-	-
mit Teilzeitunterricht .....	1	-	1	1	-	1	-	-	-
Zusammen ....	70	26	44	70	26	44	-	-	-

Fußnoten siehe S. 28.

# Berufliche Schulen 1996/97

## 4 Hauptberufliche Lehrer nach Schularten, rechtlichem Status der Schulen und Ländern

### 4.2 Teilbeschäftigte Lehrer

Schulart	Teilbeschäftigte			Davon an					
	Lehrer			öffentlichen Schulen			privaten Schulen		
	insgesamt	männlich	weiblich	zusammen	männlich	weiblich	zusammen	männlich	weiblich
<b>Schleswig-Holstein</b>									
Berufsschulen 1) .....	333	105	228	333	105	228	-	-	-
Berufsvorbereitungsjahr .....	24	4	20	24	4	20	-	-	-
mit Vollzeitunterricht .....	24	4	20	24	4	20	-	-	-
Berufsgrundbildungsjahr .....	1	-	1	1	-	1	-	-	-
mit Vollzeitunterricht .....	1	-	1	1	-	1	-	-	-
Berufsaufbauschulen .....	1	-	1	1	-	1	-	-	-
mit Vollzeitunterricht .....	1	-	1	1	-	1	-	-	-
Berufsfachschulen .....	267	45	222	241	35	206	26	10	16
mit Vollzeitunterricht .....	267	45	222	241	35	206	26	10	16
Fachoberschulen .....	10	2	8	10	2	8	-	-	-
mit Vollzeitunterricht .....	10	2	8	10	2	8	-	-	-
Fachgymnasien .....	136	28	108	130	25	105	6	3	3
Fachschulen .....	62	16	46	51	12	39	11	4	7
mit Vollzeitunterricht .....	60	15	45	49	11	38	11	4	7
mit Teilzeitunterricht .....	2	1	1	2	1	1	-	-	-
Zusammen ...	834	200	634	791	183	608	43	17	26
<b>Thüringen</b>									
Berufsschulen 1) .....	43	16	27	43	16	27	-	-	-
Berufsvorbereitungsjahr .....	12	3	9	12	3	9	-	-	-
mit Vollzeitunterricht .....	10	3	7	10	3	7	-	-	-
mit Teilzeitunterricht .....	2	-	2	2	-	2	-	-	-
Berufsgrundbildungsjahr .....	3	2	1	3	1	2	2	1	1
mit Vollzeitunterricht .....	3	2	1	3	1	2	2	1	1
Berufsfachschulen .....	57	8	49	31	5	26	26	3	23
mit Vollzeitunterricht .....	57	8	49	31	5	26	26	3	23
Fachoberschulen .....	4	-	4	4	-	4	-	-	-
mit Vollzeitunterricht .....	4	-	4	4	-	4	-	-	-
Fachgymnasien .....	10	2	8	10	2	8	-	-	-
Fachschulen .....	19	5	14	8	2	6	11	3	8
mit Vollzeitunterricht .....	13	3	10	5	1	4	8	2	6
mit Teilzeitunterricht .....	6	2	4	3	1	2	3	1	2
Zusammen ...	148	36	112	109	29	80	39	7	32
<b>Deutschland</b>									
Berufsschulen 1) .....	7 423	2 289	5 134	7 051	2 149	4 902	372	140	232
Berufsvorbereitungsjahr .....	789	210	579	757	194	563	32	16	16
mit Vollzeitunterricht .....	756	199	557	730	185	545	26	14	12
mit Teilzeitunterricht .....	33	11	22	27	9	18	6	2	4
Berufsgrundbildungsjahr .....	374	124	250	350	109	241	24	15	9
mit Vollzeitunterricht .....	374	124	250	350	109	241	24	15	9
Berufsaufbauschulen .....	60	14	46	60	14	46	-	-	-
mit Vollzeitunterricht .....	60	14	46	60	14	46	-	-	-
Berufsfachschulen .....	6 958	1 432	5 526	5 441	1 054	4 387	1 517	378	1 139
mit Vollzeitunterricht .....	6 778	1 396	5 382	5 344	1 028	4 316	1 434	368	1 066
mit Teilzeitunterricht .....	180	36	144	97	26	71	83	10	73
Fachoberschulen .....	831	228	603	760	202	558	71	26	45
mit Vollzeitunterricht .....	811	222	589	744	198	546	67	24	43
mit Teilzeitunterricht .....	20	6	14	16	4	12	4	2	2
Fachgymnasien .....	1 505	390	1 115	1 455	371	1 084	50	19	31
Kollegschulen .....	646	151	495	611	148	463	35	3	32
mit Vollzeitunterricht 3) ...	646	151	495	611	148	463	35	3	32
Berufsober-/Techn. Oberschulen	92	25	67	92	25	67	-	-	-
Fachschulen .....	2 555	757	1 798	1 463	430	1 033	1 092	327	765
mit Vollzeitunterricht .....	2 328	690	1 638	1 331	389	942	997	301	696
mit Teilzeitunterricht .....	227	67	160	132	41	91	95	26	69
Fachakademien/Berufsakademien	457	137	320	191	61	130	266	76	190
Insgesamt ...	21 690	5 757	15 933	18 231	4 757	13 474	3 459	1 000	2 459

- 1) Berufsschulen im dualen System (einschl. Berufsgrundbildungsjahr in kooperativer Form).
- 2) Einschl. Berufsvorbereitungs- und Berufsgrundbildungsjahr.
- 3) Einschl. Teilzeitunterricht.
- 4) Einschl. Berufsfach-, Fachoberschulen, Fachgymnasien

- 5 und Fachschulen.
- 5 Die geschlechterspezifische Verteilung der Lehrer nach Schularten wurde geschätzt.
- 6) Einschl. Lehrer der Freien Waldorfschule an Berufsfachschulen.



# Berufliche Schulen 1996/97

## 5 Stundenweise beschäftigte Lehrer nach Schularten, rechtlichem Status der Schulen und Ländern

Schulart	Stundenweise beschäftigte			Davon an					
	Lehrer			öffentlichen Schulen			privaten Schulen		
	insgesamt	männlich	weiblich	zusammen	männlich	weiblich	zusammen	männlich	weiblich
<b>Baden-Württemberg</b>									
Berufsschulen 1) .....	1 039	615	424	814	489	325	225	126	99
Berufsvorbereitungsjahr .....	155	93	62	155	93	62	-	-	-
mit Vollzeitunterricht .....	155	93	62	155	93	62	-	-	-
Berufsgrundbildungsjahr .....	7	4	3	7	4	3	-	-	-
mit Vollzeitunterricht .....	7	4	3	7	4	3	-	-	-
Berufsaufbauschulen .....	9	6	3	9	6	3	-	-	-
mit Vollzeitunterricht .....	9	6	3	9	6	3	-	-	-
Berufsfachschulen .....	2 030	1 096	934	881	530	351	1 149	566	583
mit Vollzeitunterricht .....	1 531	892	639	828	498	330	703	394	309
mit Teilzeitunterricht .....	499	204	295	53	32	21	446	172	274
Fachgymnasien .....	483	287	196	406	244	162	77	43	34
Berufsober-/Techn. Oberschulen	11	7	4	11	7	4	-	-	-
Fachschulen .....	720	424	296	362	250	112	358	174	184
mit Vollzeitunterricht .....	694	409	285	345	240	105	349	169	180
mit Teilzeitunterricht .....	26	15	11	17	10	7	9	5	4
Zusammen ...	4 454	2 532	1 922	2 645	1 623	1 022	1 809	909	900
<b>Bayern</b>									
Berufsschulen 1)2) .....	2 741	1 729	1 012	2 411	1 501	910	330	228	102
Berufsaufbauschulen .....	40	20	20	40	20	20	-	-	-
mit Vollzeitunterricht 3) ...	40	20	20	40	20	20	-	-	-
Berufsfachschulen .....	1 563	557	1 006	791	243	548	772	314	458
mit Vollzeitunterricht .....	1 563	557	1 006	791	243	548	772	314	458
Fachoberschulen .....	449	273	176	411	250	161	38	23	15
mit Vollzeitunterricht 3) ...	449	273	176	411	250	161	38	23	15
Berufsober-/Techn. Oberschulen	85	48	37	85	48	37	-	-	-
Fachschulen .....	3 048	1 832	1 216	1 357	957	400	1 691	875	816
mit Vollzeitunterricht 3) ...	3 048	1 832	1 216	1 357	957	400	1 691	875	816
Fachakademien/Berufsakademien	945	461	484	384	202	182	561	259	302
Zusammen ...	8 871	4 920	3 951	5 479	3 221	2 258	3 392	1 699	1 693
<b>Berlin</b>									
Berufsschulen 1) .....	143	81	62	132	71	61	11	10	1
Berufsvorbereitungsjahr .....	5	2	3	4	2	2	1	-	1
mit Vollzeitunterricht .....	2	1	1	1	1	-	1	-	1
mit Teilzeitunterricht .....	3	1	2	3	1	2	-	-	-
Berufsfachschulen .....	77	40	37	19	6	13	58	34	24
mit Vollzeitunterricht .....	77	40	37	19	6	13	58	34	24
Fachoberschulen .....	15	8	7	13	7	6	2	1	1
mit Vollzeitunterricht .....	15	8	7	13	7	6	2	1	1
Fachgymnasien .....	2	1	1	2	1	1	-	-	-
Fachschulen .....	324	137	187	55	49	6	269	88	181
mit Vollzeitunterricht .....	204	91	113	39	34	5	165	57	108
mit Teilzeitunterricht .....	120	46	74	16	15	1	104	31	73
Zusammen ...	566	269	297	225	136	89	341	133	208
<b>Brandenburg</b>									
Berufsschulen 1)4) .....	96	54	42	45	31	14	51	23	28
Fachschulen .....	68	28	40	-	-	-	68	28	40
mit Vollzeitunterricht 3) ...	68	28	40	-	-	-	68	28	40
Zusammen ...	164	82	82	45	31	14	119	51	68
<b>Bremen 5)</b>									
Berufsschulen 1) .....	67	42	25	64	42	22	3	-	3
Berufsvorbereitungsjahr .....	2	2	-	2	2	-	-	-	-
mit Vollzeitunterricht .....	1	1	-	1	1	-	-	-	-
mit Teilzeitunterricht .....	1	1	-	1	1	-	-	-	-
Berufsaufbauschulen .....	1	-	1	1	-	1	-	-	-
mit Vollzeitunterricht .....	1	-	1	1	-	1	-	-	-
Berufsfachschulen .....	25	10	15	25	10	15	-	-	-
mit Vollzeitunterricht 3) ...	25	10	15	25	10	15	-	-	-
Fachoberschulen .....	13	6	7	13	6	7	-	-	-
mit Vollzeitunterricht 3) ...	13	6	7	13	6	7	-	-	-
Fachschulen .....	65	62	3	40	37	3	25	25	-
mit Vollzeitunterricht 3) ...	65	62	3	40	37	3	25	25	-
Zusammen ...	173	122	51	145	97	48	28	25	3
<b>Hamburg 5)</b>									
Berufsschulen 1) .....	41	28	13	41	28	13	-	-	-
Berufsvorbereitungsjahr .....	12	6	6	12	6	6	-	-	-
mit Vollzeitunterricht .....	12	6	6	12	6	6	-	-	-
Berufsfachschulen .....	105	51	54	14	7	7	91	44	47
mit Vollzeitunterricht .....	105	51	54	14	7	7	91	44	47
Fachoberschulen .....	5	3	2	5	3	2	-	-	-
mit Vollzeitunterricht .....	5	3	2	5	3	2	-	-	-
Fachgymnasien .....	4	4	-	4	4	-	-	-	-
Fachschulen .....	59	26	33	10	5	5	49	21	28
mit Vollzeitunterricht .....	55	24	31	6	3	3	49	21	28
mit Teilzeitunterricht .....	4	2	2	4	2	2	-	-	-
Zusammen ...	226	118	108	86	53	33	140	65	75

Fußnoten siehe S. 31.

# Berufliche Schulen 1996/97

## 5 Stundenweise beschäftigte Lehrer nach Schularten, rechtlichem Status der Schulen und Ländern

Schulart	Stundenweise beschäftigte			Davon an					
	Lehrer			öffentlichen Schulen			privaten Schulen		
	insgesamt	männlich	weiblich	zusammen	männlich	weiblich	zusammen	männlich	weiblich
<b>Hessen 5)</b>									
Berufsschulen 1) .....	484	227	257	462	212	250	22	15	7
Berufsvorbereitungsjahr .....	63	51	12	62	50	12	1	1	-
mit Vollzeitunterricht .....	63	51	12	62	50	12	1	1	-
Berufsgrundbildungsjahr .....	49	41	8	46	38	8	3	3	-
mit Vollzeitunterricht .....	49	41	8	46	38	8	3	3	-
Berufsaufbauschulen .....	3	3	-	3	3	-	-	-	-
mit Vollzeitunterricht .....	3	3	-	3	3	-	-	-	-
Berufsfachschulen .....	208	135	73	158	108	50	50	27	23
mit Vollzeitunterricht .....	208	135	73	158	108	50	50	27	23
Fachoberschulen .....	100	75	25	95	70	25	5	5	-
mit Vollzeitunterricht .....	100	75	25	95	70	25	5	5	-
Fachgymnasien .....	105	77	28	91	68	23	14	9	5
Fachschulen .....	110	48	62	15	8	7	95	40	55
mit Vollzeitunterricht .....	95	40	55	3	2	1	92	38	54
mit Teilzeitunterricht .....	15	8	7	12	6	6	3	2	1
Zusammen ...	1 122	657	465	932	557	375	190	100	90
<b>Mecklenburg-Vorpommern 5)</b>									
Berufsschulen 1) .....	100	62	38	85	52	33	15	10	5
Berufsvorbereitungsjahr .....	16	12	4	9	7	2	7	5	2
mit Vollzeitunterricht .....	8	6	2	1	1	-	7	5	2
mit Teilzeitunterricht .....	8	6	2	8	6	2	-	-	-
Berufsfachschulen .....	89	49	40	48	27	21	41	22	19
mit Vollzeitunterricht .....	89	49	40	48	27	21	41	22	19
Fachoberschulen .....	2	1	1	2	1	1	-	-	-
mit Vollzeitunterricht .....	2	1	1	2	1	1	-	-	-
Fachgymnasien .....	21	11	10	21	11	10	-	-	-
Fachschulen .....	26	23	3	15	14	1	11	9	2
mit Vollzeitunterricht .....	24	22	2	14	13	1	10	9	1
mit Teilzeitunterricht .....	2	1	1	1	1	-	1	-	1
Zusammen ...	254	158	96	180	112	68	74	46	28
<b>Niedersachsen</b>									
Berufsschulen 1) .....	661	410	251	658	408	250	3	2	1
Berufsvorbereitungsjahr .....	70	30	40	63	27	36	7	3	4
mit Vollzeitunterricht .....	70	30	40	63	27	36	7	3	4
Berufsgrundbildungsjahr .....	741	668	73	737	664	73	4	4	-
mit Vollzeitunterricht .....	741	668	73	737	664	73	4	4	-
Berufsfachschulen .....	736	310	426	307	134	173	429	176	253
mit Vollzeitunterricht .....	727	307	420	307	134	173	420	173	247
mit Teilzeitunterricht .....	9	3	6	-	-	9	9	3	6
Fachoberschulen .....	68	34	34	28	16	12	40	18	22
mit Vollzeitunterricht .....	52	26	26	24	13	11	28	13	15
mit Teilzeitunterricht .....	16	8	8	4	3	1	12	5	7
Fachgymnasien .....	56	30	26	56	30	26	-	-	-
Fachschulen .....	876	350	526	111	64	47	765	286	479
mit Vollzeitunterricht .....	651	258	393	95	53	42	556	205	351
mit Teilzeitunterricht .....	225	92	133	16	11	5	209	81	128
Zusammen ...	3 208	1 832	1 376	1 960	1 343	617	1 248	489	759
<b>Nordrhein-Westfalen 5)</b>									
Berufsschulen 1)6) .....	785	550	215	730	516	214	35	34	1
Berufsvorbereitungsjahr .....	20	16	4	8	6	2	12	10	2
mit Vollzeitunterricht .....	20	16	4	8	6	2	12	10	2
Berufsgrundbildungsjahr .....	16	12	4	15	11	4	1	1	-
mit Vollzeitunterricht .....	16	12	4	15	11	4	1	1	-
Berufsfachschulen .....	238	134	104	151	91	60	87	43	44
mit Vollzeitunterricht 3) ...	238	134	104	151	91	60	87	43	44
Fachoberschulen .....	20	12	8	18	11	7	2	1	1
mit Vollzeitunterricht 3) ...	20	12	8	18	11	7	2	1	1
Kollegschen .....	201	132	69	176	119	57	25	13	12
mit Vollzeitunterricht 3) ...	201	132	69	176	119	57	25	13	12
Fachschulen .....	359	268	91	132	96	36	227	172	55
mit Vollzeitunterricht 3) ...	359	268	91	132	96	36	227	172	55
Zusammen ...	1 619	1 124	495	1 230	850	380	389	274	115
<b>Rheinland-Pfalz 5)</b>									
Berufsschulen 1)2) .....	703	427	276	637	392	245	66	35	31
Berufsfachschulen .....	281	167	114	209	129	80	72	38	34
mit Vollzeitunterricht .....	281	167	114	209	129	80	72	38	34
Fachoberschulen .....	36	22	14	31	19	12	5	3	2
mit Vollzeitunterricht .....	30	18	12	26	16	10	4	2	2
mit Teilzeitunterricht .....	6	4	2	5	3	2	1	1	-
Fachgymnasien .....	52	32	20	52	32	20	-	-	-
Fachschulen .....	259	146	113	111	69	42	148	77	71
mit Vollzeitunterricht .....	175	99	76	84	52	32	91	47	44
mit Teilzeitunterricht .....	84	47	37	27	17	10	57	30	27
Zusammen ...	1 331	794	537	1 040	641	399	291	153	138
<b>Saarland</b>									
Berufsschulen 1) .....	46	21	25	45	20	25	1	1	-
Berufsvorbereitungsjahr .....	3	3	-	3	3	-	-	-	-
mit Vollzeitunterricht .....	3	3	-	3	3	-	-	-	-
Berufsfachschulen .....	15	13	2	7	7	-	8	6	2
mit Vollzeitunterricht .....	15	13	2	7	7	-	8	6	2
Fachoberschulen .....	24	20	4	7	7	-	17	13	4
mit Vollzeitunterricht 3) ...	24	20	4	7	7	-	17	13	4
Fachschulen .....	130	104	26	-	-	-	130	104	26
mit Vollzeitunterricht .....	130	104	26	-	-	-	130	104	26
Zusammen ...	218	161	57	62	37	25	156	124	32

Fußnoten siehe S. 31.

# Berufliche Schulen 1996/97

## 5 Stundenweise beschäftigte Lehrer nach Schularten, rechtlichem Status der Schulen und Ländern

Schulart	Stundenweise beschäftigte			Davon an					
	Lehrer			öffentlichen Schulen			privaten Schulen		
	insgesamt	männlich	weiblich	zusammen	männlich	weiblich	zusammen	männlich	weiblich
<b>Sachsen</b>									
Berufsschulen 1) .....	114	69	45	81	53	28	33	16	17
Berufsvorbereitungsjahr .....	17	10	7	7	6	1	10	4	6
mit Vollzeitunterricht .....	7	6	1	7	6	1	-	-	-
mit Teilzeitunterricht .....	10	4	6	-	-	-	10	4	6
Berufsgrundbildungsjahr .....	6	4	2	3	3	-	3	1	2
mit Vollzeitunterricht .....	6	4	2	3	3	-	3	1	2
Berufsfachschulen .....	484	242	242	38	10	28	446	232	214
mit Vollzeitunterricht .....	484	242	242	38	10	28	446	232	214
Fachoberschulen .....	14	7	7	5	1	4	9	6	3
mit Vollzeitunterricht .....	14	7	7	5	1	4	9	6	3
Fachgymnasien .....	11	9	2	11	9	2	-	-	-
Fachschulen .....	594	287	307	96	63	33	498	224	274
mit Vollzeitunterricht .....	473	225	248	96	63	33	377	162	215
mit Teilzeitunterricht .....	121	62	59	-	-	-	121	62	59
Zusammen ...	1 240	628	612	241	145	96	999	483	516
<b>Sachsen-Anhalt</b>									
Berufsschulen 1) .....	5	5	-	3	3	-	2	2	-
Berufsfachschulen .....	166	56	110	7	3	4	159	53	106
mit Vollzeitunterricht .....	165	55	110	7	3	4	158	52	106
mit Teilzeitunterricht .....	1	1	-	-	-	-	1	1	-
Fachgymnasien .....	3	1	2	3	1	2	-	-	-
Fachschulen .....	68	23	45	-	-	-	68	23	45
mit Vollzeitunterricht .....	18	6	12	-	-	-	18	6	12
mit Teilzeitunterricht .....	50	17	33	-	-	-	50	17	33
Zusammen ...	242	85	157	13	7	6	229	78	151
<b>Schleswig-Holstein</b>									
Berufsschulen 1) .....	269	178	91	269	178	91	-	-	-
Berufsvorbereitungsjahr .....	4	3	1	4	3	1	-	-	-
mit Vollzeitunterricht .....	4	3	1	4	3	1	-	-	-
Berufsgrundbildungsjahr .....	4	3	1	4	3	1	-	-	-
mit Vollzeitunterricht .....	4	3	1	4	3	1	-	-	-
Berufsfachschulen .....	173	74	99	62	26	36	111	48	63
mit Vollzeitunterricht .....	173	74	99	62	26	36	111	48	63
Fachoberschulen .....	2	2	1	1	1	-	1	1	-
mit Vollzeitunterricht .....	1	1	-	1	1	-	-	-	-
mit Teilzeitunterricht .....	1	1	-	-	-	-	1	1	-
Fachgymnasien .....	21	15	6	18	13	5	3	2	1
Fachschulen .....	177	110	67	31	17	14	146	93	53
mit Vollzeitunterricht .....	145	97	48	31	17	14	114	80	34
mit Teilzeitunterricht .....	32	13	19	-	-	-	32	13	19
Zusammen ...	650	385	265	389	241	148	261	144	117
<b>Thüringen</b>									
Berufsschulen 1) .....	86	39	47	84	38	46	2	1	1
Berufsvorbereitungsjahr .....	6	5	1	6	5	1	-	-	-
mit Vollzeitunterricht .....	3	3	-	3	3	-	-	-	-
mit Teilzeitunterricht .....	3	2	1	3	2	1	-	-	-
Berufsgrundbildungsjahr .....	3	1	2	-	-	-	3	1	2
mit Vollzeitunterricht .....	3	1	2	-	-	-	3	1	2
Berufsfachschulen .....	439	236	203	161	106	55	278	130	148
mit Vollzeitunterricht .....	439	236	203	161	106	55	278	130	148
Fachoberschulen .....	3	2	1	1	1	-	2	1	1
mit Vollzeitunterricht .....	3	2	1	1	1	-	2	1	1
Fachgymnasien .....	25	16	9	25	16	9	-	-	-
Fachschulen .....	141	75	66	21	10	11	120	65	55
mit Vollzeitunterricht .....	115	56	59	20	10	10	95	46	49
mit Teilzeitunterricht .....	26	19	7	1	-	1	25	19	6
Zusammen ...	703	374	329	298	176	122	405	198	207
<b>Deutschland</b>									
Berufsschulen 1) .....	7 360	4 537	2 823	6 561	4 034	2 527	799	503	296
Berufsvorbereitungsjahr .....	373	233	140	335	210	125	38	23	15
mit Vollzeitunterricht .....	348	219	129	320	200	120	28	19	9
mit Teilzeitunterricht .....	25	14	11	15	10	5	10	4	6
Berufsgrundbildungsjahr .....	826	733	93	812	723	89	14	10	4
mit Vollzeitunterricht .....	826	733	93	812	723	89	14	10	4
Berufsaufbauschulen .....	53	29	24	53	29	24	-	-	-
mit Vollzeitunterricht .....	53	29	24	53	29	24	-	-	-
Berufsfachschulen .....	6 629	3 170	3 459	2 878	1 437	1 441	3 751	1 733	2 018
mit Vollzeitunterricht .....	6 120	2 962	3 158	2 825	1 405	1 420	3 295	1 557	1 738
mit Teilzeitunterricht .....	509	208	301	53	32	21	456	176	280
Fachoberschulen .....	751	465	286	630	393	237	121	72	49
mit Vollzeitunterricht .....	728	452	276	621	387	234	107	65	42
mit Teilzeitunterricht .....	23	13	10	9	6	3	14	7	7
Fachgymnasien .....	783	483	300	689	429	260	94	54	40
Kollegschulen .....	201	132	69	176	119	57	25	13	12
mit Vollzeitunterricht 3) ...	201	132	69	176	119	57	25	13	12
Berufsober-/Techn. Oberschulen	96	55	41	96	55	41	-	-	-
Fachschulen .....	7 024	3 943	3 081	2 356	1 639	717	4 668	2 304	2 364
mit Vollzeitunterricht .....	6 319	3 621	2 698	2 262	1 577	685	4 057	2 044	2 013
mit Teilzeitunterricht .....	705	322	383	94	62	32	611	260	351
Fachakademien/Berufsakademien	945	461	484	384	202	182	561	259	302
Insgesamt ...	25 041	14 241	10 800	14 970	9 270	5 700	10 071	4 971	5 100

- 1) Berufsschulen im dualen System (einschl. Berufsgrundbildungsjahr in kooperativer Form).
- 2) Einschl. Berufsvorbereitungs- und Berufsgrundbildungsjahr.
- 3) Einschl. Teilzeitunterricht.
- 4) Einschl. Berufsfach-, Fachoberschulen, Fachgymnasien

- 5) Die geschlechterspezifische Verteilung der Lehrer nach Schularten wurde geschätzt.
- 6) Einschl. Lehrer der Freien Waldorfschule an Berufsfachschulen.

# Berufliche Schulen 1996/97

## 6 Wöchentlich erteilte Unterrichtsstunden der hauptberuflichen Lehrer nach Schularten, rechtlichem Status der Schulen und Ländern

### 6.1 Vollbeschäftigte Lehrer

Schulart	Unterrichtsstunden			Davon an					
				öffentlichen Schulen			privaten Schulen		
	insgesamt	männlich	weiblich	zusammen	männlich	weiblich	zusammen	männlich	weiblich
Baden-Württemberg									
Berufsschulen 1) .....	88 689	73 605	15 084	85 729	71 627	14 102	2 960	1 978	982
Berufsvorbereitungsjahr .....	16 286	13 607	2 679	16 286	13 607	2 679	-	-	-
mit Vollzeitunterricht .....	16 286	13 607	2 679	16 286	13 607	2 679	-	-	-
Berufsgrundbildungsjahr .....	763	637	126	763	637	126	-	-	-
mit Vollzeitunterricht .....	763	637	126	763	637	126	-	-	-
Berufsaufbauschulen .....	948	792	156	948	792	156	-	-	-
mit Vollzeitunterricht .....	948	792	156	948	792	156	-	-	-
Berufsfachschulen .....	104 779	84 789	19 990	92 867	77 590	15 277	11 912	7 199	4 713
mit Vollzeitunterricht .....	96 521	79 097	17 424	87 280	72 922	14 358	9 241	6 175	3 066
mit Teilzeitunterricht .....	8 258	5 692	2 566	5 587	4 668	919	2 671	1 024	1 647
Fachgymnasien .....	43 799	36 423	7 376	42 778	35 741	7 037	1 021	682	339
Berufsober-/Techn. Oberschulen	1 160	969	191	1 160	969	191	-	-	-
Fachschulen .....	22 946	18 119	4 827	18 216	15 095	3 121	4 730	3 024	1 706
mit Vollzeitunterricht .....	20 986	16 502	4 484	16 378	13 559	2 819	4 608	2 943	1 665
mit Teilzeitunterricht .....	1 960	1 617	343	1 838	1 536	302	122	81	41
Zusammen ...	279 370	228 941	50 429	258 747	216 058	42 689	20 623	12 883	7 740
Bayern									
Berufsschulen 1)2) .....	150 905	129 527	21 378	136 473	118 680	17 793	14 432	10 847	3 585
Berufsaufbauschulen .....	1 805	1 451	354	1 739	1 413	326	66	38	28
mit Vollzeitunterricht 3) ...	1 805	1 451	354	1 739	1 413	326	66	38	28
Berufsfachschulen .....	23 652	9 625	14 027	18 537	7 587	10 950	5 115	2 038	3 077
mit Vollzeitunterricht .....	23 652	9 625	14 027	18 537	7 587	10 950	5 115	2 038	3 077
Fachoberschulen .....	28 531	23 595	4 936	28 023	23 250	4 773	508	345	163
mit Vollzeitunterricht 3) ...	28 531	23 595	4 936	28 023	23 250	4 773	508	345	163
Berufsober-/Techn. Oberschulen	3 956	3 222	734	3 956	3 222	734	-	-	-
Fachschulen .....	16 513	12 255	4 258	9 621	8 430	1 191	6 892	3 825	3 067
mit Vollzeitunterricht 3) ...	16 513	12 255	4 258	9 621	8 430	1 191	6 892	3 825	3 067
Fachakademien/Berufsakademien	12 455	7 041	5 414	7 347	4 377	2 970	5 108	2 664	2 444
Zusammen ...	237 817	186 716	51 101	205 696	166 959	38 737	32 121	19 757	12 364
Berlin									
Berufsschulen 1) .....	30 185	19 985	10 200	29 393	19 303	10 090	792	682	110
Berufsvorbereitungsjahr .....	9 379	5 972	3 407	9 296	5 960	3 336	83	12	71
mit Vollzeitunterricht .....	7 598	4 778	2 820	7 515	4 766	2 749	83	12	71
mit Teilzeitunterricht .....	1 781	1 194	587	1 781	1 194	587	-	-	-
Berufsgrundbildungsjahr .....	320	222	98	320	222	98	-	-	-
mit Vollzeitunterricht .....	320	222	98	320	222	98	-	-	-
Berufsfachschulen .....	12 462	6 918	5 544	10 265	5 892	4 373	2 197	1 026	1 171
mit Vollzeitunterricht .....	12 462	6 918	5 544	10 265	5 892	4 373	2 197	1 026	1 171
Fachoberschulen .....	4 614	2 875	1 739	4 472	2 829	1 643	142	46	96
mit Vollzeitunterricht .....	4 351	2 701	1 650	4 209	2 655	1 554	142	46	96
mit Teilzeitunterricht .....	263	174	89	263	174	89	-	-	-
Fachgymnasien .....	3 104	2 247	857	3 104	2 247	857	-	-	-
Fachschulen .....	6 574	3 042	3 532	5 057	2 445	2 612	1 517	597	920
mit Vollzeitunterricht .....	5 803	2 587	3 216	4 337	2 002	2 335	1 466	585	881
mit Teilzeitunterricht .....	771	455	316	720	443	277	51	12	39
Zusammen ...	66 638	41 261	25 377	61 907	38 898	23 009	4 731	2 363	2 368
Brandenburg									
Berufsschulen 1)4) .....	54 695	26 084	28 611	53 697	25 726	27 971	998	358	640
Fachschulen .....	312	63	249	-	-	-	312	63	249
mit Vollzeitunterricht 3) ...	312	63	249	-	-	-	312	63	249
Zusammen ...	55 007	26 147	28 860	53 697	25 726	27 971	1 310	421	889
Bremen									
Berufsschulen 1) .....	10 395	8 923	1 472	10 066	8 661	1 405	329	262	67
Berufsvorbereitungsjahr .....	1 034	725	309	989	717	272	45	8	37
mit Vollzeitunterricht .....	681	492	189	681	492	189	-	-	-
mit Teilzeitunterricht .....	353	233	120	308	225	83	45	8	37
Berufsgrundbildungsjahr .....	154	117	37	154	117	37	-	-	-
mit Vollzeitunterricht .....	154	117	37	154	117	37	-	-	-
Berufsaufbauschulen .....	28	28	-	28	28	-	-	-	-
mit Vollzeitunterricht .....	28	28	-	28	28	-	-	-	-
Berufsfachschulen .....	5 396	3 875	1 521	5 396	3 875	1 521	-	-	-
mit Vollzeitunterricht 3)....	5 396	3 875	1 521	5 396	3 875	1 521	-	-	-
Fachoberschulen .....	1 594	1 283	311	1 594	1 283	311	-	-	-
mit Vollzeitunterricht 3)....	1 594	1 283	311	1 594	1 283	311	-	-	-
Fachschulen .....	1 134	685	449	913	497	416	221	188	33
mit Vollzeitunterricht 3)....	1 134	685	449	913	497	416	221	188	33
Zusammen ...	19 735	15 636	4 099	19 140	15 178	3 962	595	458	137

Fußnoten siehe S. 35.

# Berufliche Schulen 1996/97

## 6 Wöchentlich erteilte Unterrichtsstunden der hauptberuflichen Lehrer

### nach Schularten, rechtlichem Status der Schulen und Ländern

#### 6.1 Vollbeschäftigte Lehrer

Schulart	Unterrichtsstunden			Davon an					
	insgesamt	männlich	weiblich	öffentlichen Schulen			privaten Schulen		
				zusammen	männlich	weiblich	zusammen	männlich	weiblich
Hamburg									
Berufsschulen 1)5).....	18 429	15 356	3 073	18 429	15 356	3 073	-	-	-
Berufsvorbereitungsjahr .....	6 177	4 628	1 549	6 177	4 628	1 549	-	-	-
mit Vollzeitunterricht .....	6 177	4 628	1 549	6 177	4 628	1 549	-	-	-
Berufsaufbauschulen .....	84	76	8	84	76	8	-	-	-
mit Vollzeitunterricht .....	84	76	8	84	76	8	-	-	-
Berufsfachschulen .....	10 506	6 902	3 604	9 844	6 548	3 296	662	354	308
mit Vollzeitunterricht .....	10 506	6 902	3 604	9 844	6 548	3 296	662	354	308
Fachoberschulen .....	1 302	1 015	287	1 282	995	287	20	20	-
mit Vollzeitunterricht 3) ...	1 302	1 015	287	1 282	995	287	20	20	-
Fachgymnasien .....	3 416	2 608	808	3 416	2 608	808	-	-	-
Fachschulen .....	4 441	2 945	1 496	3 825	2 553	1 272	616	392	224
mit Vollzeitunterricht .....	4 441	2 945	1 496	3 825	2 553	1 272	616	392	224
mit Teilzeitunterricht .....	301	260	41	301	260	41	-	-	-
Zusammen ...	44 355	33 530	10 825	43 057	32 764	10 293	1 298	766	532
Hessen 6)									
Berufsschulen 1).....	57 375	42 380	14 995	57 006	42 170	14 836	369	210	159
Berufsvorbereitungsjahr .....	7 455	6 254	1 201	7 455	6 254	1 201	-	-	-
mit Vollzeitunterricht .....	7 455	6 254	1 201	7 455	6 254	1 201	-	-	-
Berufsgrundbildungsjahr .....	5 857	5 132	725	5 811	5 097	714	46	35	11
mit Vollzeitunterricht .....	5 857	5 132	725	5 811	5 097	714	46	35	11
Berufsaufbauschulen .....	400	172	228	400	172	228	-	-	-
mit Vollzeitunterricht .....	400	172	228	400	172	228	-	-	-
Berufsfachschulen .....	24 626	19 276	5 350	23 817	18 978	4 839	809	298	511
mit Vollzeitunterricht .....	24 626	19 276	5 350	23 817	18 978	4 839	809	298	511
Fachoberschulen .....	11 848	10 373	1 475	11 772	10 338	1 434	76	35	41
mit Vollzeitunterricht .....	11 848	10 373	1 475	11 772	10 338	1 434	76	35	41
Fachgymnasien .....	12 513	10 203	2 310	12 287	10 080	2 207	226	123	103
Fachschulen .....	13 046	10 339	2 707	11 518	9 306	2 212	1 528	1 033	495
mit Vollzeitunterricht .....	11 315	9 098	2 217	9 833	8 082	1 751	1 482	1 016	466
mit Teilzeitunterricht .....	1 731	1 241	490	1 685	1 224	461	46	17	29
Zusammen ...	133 120	104 129	28 991	130 066	102 395	27 671	3 054	1 734	1 320
Mecklenburg-Vorpommern									
Berufsschulen 1).....	24 840	12 725	12 115	24 830	12 721	12 109	10	4	6
Berufsvorbereitungsjahr .....	4 309	2 429	1 880	4 186	2 389	1 797	123	40	83
mit Vollzeitunterricht .....	1 795	1 068	727	1 672	1 028	644	123	40	83
mit Teilzeitunterricht .....	2 514	1 361	1 153	2 514	1 361	1 153	-	-	-
Berufsfachschulen .....	9 798	2 154	7 644	8 968	1 935	7 033	830	219	611
mit Vollzeitunterricht .....	9 798	2 154	7 644	8 968	1 935	7 033	830	219	611
Fachoberschulen .....	917	463	454	917	463	454	-	-	-
mit Vollzeitunterricht .....	917	463	454	917	463	454	-	-	-
Fachgymnasien .....	5 354	2 159	3 195	5 354	2 159	3 195	-	-	-
Fachschulen .....	2 189	904	1 285	1 965	796	1 169	224	108	116
mit Vollzeitunterricht .....	1 525	531	994	1 309	425	884	216	106	110
mit Teilzeitunterricht .....	664	373	291	656	371	285	8	2	6
Zusammen ...	47 407	20 834	26 573	46 220	20 463	25 757	1 187	371	816
Niedersachsen									
Berufsschulen 1).....	70 055	59 362	10 693	69 985	59 302	10 683	70	60	10
Berufsvorbereitungsjahr .....	13 628	10 876	2 752	13 310	10 644	2 666	318	232	86
mit Vollzeitunterricht .....	13 628	10 876	2 752	13 310	10 644	2 666	318	232	86
Berufsgrundbildungsjahr .....	31 526	30 163	1 363	31 417	30 054	1 363	109	109	-
mit Vollzeitunterricht .....	31 526	30 163	1 363	31 417	30 054	1 363	109	109	-
Berufsaufbauschulen .....	92	87	5	92	87	5	-	-	-
mit Vollzeitunterricht .....	92	87	5	92	87	5	-	-	-
Berufsfachschulen .....	42 134	21 221	20 913	37 844	19 385	18 459	4 290	1 836	2 454
mit Vollzeitunterricht .....	42 106	21 206	20 900	37 831	19 385	18 446	4 275	1 821	2 454
mit Teilzeitunterricht .....	28	15	13	13	-	13	15	15	-
Fachoberschulen .....	7 992	6 918	1 074	7 730	6 703	1 027	262	215	47
mit Vollzeitunterricht .....	6 926	5 993	933	6 723	5 831	892	203	162	41
mit Teilzeitunterricht .....	1 066	925	141	1 007	872	135	59	53	6
Fachgymnasien .....	19 431	15 334	4 097	19 431	15 334	4 097	-	-	-
Fachschulen .....	16 048	10 852	5 196	12 043	8 524	3 519	4 005	2 328	1 677
mit Vollzeitunterricht .....	13 526	9 206	4 320	10 367	7 315	3 052	3 159	1 891	1 268
mit Teilzeitunterricht .....	2 522	1 646	876	1 676	1 209	467	846	437	409
Zusammen ...	200 906	154 813	46 093	191 852	150 033	41 819	9 054	4 780	4 274
Nordrhein-Westfalen									
Berufsschulen 1)7).....	140 574	117 680	22 894	133 040	111 211	21 829	7 534	6 469	1 065
Berufsvorbereitungsjahr .....	4 954	3 669	1 285	4 529	3 298	1 231	425	371	54
mit Vollzeitunterricht .....	4 954	3 669	1 285	4 529	3 298	1 231	425	371	54
Berufsgrundbildungsjahr .....	11 212	8 110	3 102	10 862	7 836	3 026	350	274	76
mit Vollzeitunterricht .....	11 212	8 110	3 102	10 862	7 836	3 026	350	274	76
Berufsfachschulen .....	90 847	61 421	29 426	84 889	58 270	26 619	5 958	3 151	2 807
mit Vollzeitunterricht 3) ...	90 847	61 421	29 426	84 889	58 270	26 619	5 958	3 151	2 807
Fachoberschulen .....	12 750	10 518	2 232	11 770	9 844	1 926	980	674	306
mit Vollzeitunterricht 3) ...	12 750	10 518	2 232	11 770	9 844	1 926	980	674	306
Kollegschulen .....	63 485	50 099	13 386	62 472	49 399	13 073	1 013	700	313
mit Vollzeitunterricht 3) ...	63 485	50 099	13 386	62 472	49 399	13 073	1 013	700	313
Fachschulen .....	36 678	25 195	11 483	25 622	19 177	6 445	11 056	6 018	5 038
mit Vollzeitunterricht 3) ...	36 678	25 195	11 483	25 622	19 177	6 445	11 056	6 018	5 038
Zusammen ...	360 500	276 692	83 808	333 184	259 035	74 149	27 316	17 657	9 659

Fußnoten siehe S. 35.

**Berufliche Schulen 1996/97**  
**6 Wöchentlich erteilte Unterrichtsstunden der hauptberuflichen Lehrer**  
**nach Schularten, rechtlichem Status der Schulen und Ländern**  
**6.1 Vollbeschäftigte Lehrer**

Schulart	Unterrichtsstunden			Davon an					
	insgesamt	männlich	weiblich	öffentlichen Schulen			privaten Schulen		
				zusammen	männlich	weiblich	zusammen	männlich	weiblich
Rheinland-Pfalz 8)									
Berufsschulen 1)2) .....	41 639	32 784	8 855	40 410	32 092	8 318	1 229	692	537
Berufsaufbauschulen .....	354	281	73	354	281	73	-	-	-
mit Vollzeitunterricht .....	354	281	73	354	281	73	-	-	-
Berufsfachschulen .....	19 870	15 446	4 424	18 436	14 638	3 798	1 434	808	626
mit Vollzeitunterricht .....	19 870	15 446	4 424	18 436	14 638	3 798	1 434	808	626
Fachoberschulen .....	2 918	2 311	607	2 893	2 297	596	25	14	11
mit Vollzeitunterricht .....	2 485	1 971	514	2 476	1 966	510	9	5	4
mit Teilzeitunterricht .....	433	340	93	417	331	86	16	9	7
Fachgymnasien .....	5 543	4 401	1 142	5 543	4 401	1 142	-	-	-
Fachschulen .....	7 862	5 903	1 959	6 391	5 075	1 316	1 471	828	643
mit Vollzeitunterricht .....	5 212	3 833	1 379	3 891	3 090	801	1 321	743	578
mit Teilzeitunterricht .....	2 650	2 070	580	2 500	1 985	515	150	85	65
Zusammen ...	78 186	61 126	17 060	74 027	58 784	15 243	4 159	2 342	1 817
Saarland									
Berufsschulen 1) .....	12 632	10 508	2 124	11 871	9 870	2 001	761	638	123
Berufsvorbereitungsjahr .....	776	671	105	776	671	105	-	-	-
mit Vollzeitunterricht .....	776	671	105	776	671	105	-	-	-
Berufsgrundbildungsjahr .....	1 753	1 218	535	1 753	1 218	535	-	-	-
mit Vollzeitunterricht .....	1 753	1 218	535	1 753	1 218	535	-	-	-
Berufsaufbauschulen .....	44	26	18	44	26	18	-	-	-
mit Vollzeitunterricht .....	44	26	18	44	26	18	-	-	-
Berufsfachschulen .....	6 866	4 717	2 149	6 782	4 693	2 089	84	24	60
mit Vollzeitunterricht .....	6 866	4 717	2 149	6 782	4 693	2 089	84	24	60
Fachoberschulen .....	3 470	2 461	1 009	3 470	2 461	1 009	-	-	-
mit Vollzeitunterricht 3) ...	3 470	2 461	1 009	3 470	2 461	1 009	-	-	-
Fachschulen .....	1 744	1 026	718	1 514	871	643	230	155	75
mit Vollzeitunterricht 3) ...	1 744	1 026	718	1 514	871	643	230	155	75
Zusammen ...	27 285	20 627	6 658	26 210	19 810	6 400	1 075	817	258
Sachsen									
Berufsschulen 1) .....	65 100	37 014	28 086	63 239	36 322	26 917	1 861	692	1 169
Berufsvorbereitungsjahr .....	7 574	4 402	3 172	7 030	4 134	2 896	544	268	276
mit Vollzeitunterricht .....	5 487	3 314	2 173	5 487	3 314	2 173	-	-	-
mit Teilzeitunterricht .....	2 087	1 088	999	1 543	820	723	544	268	276
Berufsgrundbildungsjahr .....	1 830	1 287	543	1 830	1 287	543	-	-	-
mit Vollzeitunterricht .....	1 830	1 287	543	1 830	1 287	543	-	-	-
Berufsfachschulen .....	15 519	4 675	10 844	13 550	3 712	9 838	1 969	963	1 006
mit Vollzeitunterricht .....	15 519	4 675	10 844	13 550	3 712	9 838	1 969	963	1 006
Fachoberschulen .....	6 088	2 937	3 151	5 900	2 794	3 106	188	143	45
mit Vollzeitunterricht .....	6 088	2 937	3 151	5 900	2 794	3 106	188	143	45
Fachgymnasien .....	13 270	6 074	7 196	13 270	6 074	7 196	-	-	-
Fachschulen .....	7 706	3 111	4 595	5 475	2 460	3 015	2 231	651	1 580
mit Vollzeitunterricht .....	6 260	2 340	3 920	4 328	1 870	2 458	1 932	470	1 462
mit Teilzeitunterricht .....	1 446	771	675	1 147	590	557	299	181	118
Zusammen ...	117 087	59 500	57 587	110 294	56 783	53 511	6 793	2 717	4 076
Sachsen-Anhalt									
Berufsschulen 1) .....	29 782	16 047	13 735	29 782	16 047	13 735	-	-	-
Berufsvorbereitungsjahr .....	7 253	4 666	2 587	7 253	4 666	2 587	-	-	-
mit Vollzeitunterricht .....	7 253	4 666	2 587	7 253	4 666	2 587	-	-	-
Berufsgrundbildungsjahr .....	2 998	2 002	996	2 998	2 002	996	-	-	-
mit Vollzeitunterricht .....	2 998	2 002	996	2 998	2 002	996	-	-	-
Berufsfachschulen .....	11 751	3 697	8 054	11 751	3 697	8 054	-	-	-
mit Vollzeitunterricht .....	11 751	3 697	8 054	11 751	3 697	8 054	-	-	-
Fachoberschulen .....	1 476	757	719	1 476	757	719	-	-	-
mit Vollzeitunterricht .....	1 476	757	719	1 476	757	719	-	-	-
Fachgymnasien .....	4 830	2 208	2 622	4 830	2 208	2 622	-	-	-
Fachschulen .....	3 933	1 823	2 110	3 933	1 823	2 110	-	-	-
mit Vollzeitunterricht .....	3 479	1 669	1 810	3 479	1 669	1 810	-	-	-
mit Teilzeitunterricht .....	454	154	300	454	154	300	-	-	-
Zusammen ...	62 023	31 200	30 823	62 023	31 200	30 823	-	-	-

Fußnoten siehe S. 35.

**Berufliche Schulen 1996/97**  
**6 Wöchentlich erteilte Unterrichtsstunden der hauptberuflichen Lehrer**  
**nach Schularten, rechtlichem Status der Schulen und Ländern**

**6.1 Vollbeschäftigte Lehrer**

Schulart	Unterrichtsstunden			Davon an					
				öffentlichen Schulen			privaten Schulen		
	insgesamt	männlich	weiblich	zusammen	männlich	weiblich	zusammen	männlich	weiblich
<b>Schleswig-Holstein</b>									
Berufsschulen 1) .....	29 497	24 708	4 789	29 497	24 708	4 789	-	-	-
Berufsvorbereitungsjahr .....	1 285	962	323	1 285	962	323	-	-	-
mit Vollzeitunterricht .....	1 285	962	323	1 285	962	323	-	-	-
Berufsgrundbildungsjahr .....	1 039	940	99	1 039	940	99	-	-	-
mit Vollzeitunterricht .....	1 039	940	99	1 039	940	99	-	-	-
Berufsaufbauschulen .....	43	43	-	43	43	-	-	-	-
mit Vollzeitunterricht .....	30	30	-	30	30	-	-	-	-
mit Teilzeitunterricht .....	13	13	-	13	13	-	-	-	-
Berufsfachschulen .....	10 796	7 328	3 468	10 314	7 038	3 276	482	290	192
mit Vollzeitunterricht .....	10 796	7 328	3 468	10 314	7 038	3 276	482	290	192
Fachoberschulen .....	1 324	1 148	176	1 309	1 137	172	15	11	4
mit Vollzeitunterricht .....	1 236	1 078	158	1 236	1 078	158	-	-	-
mit Teilzeitunterricht .....	88	70	18	73	59	14	15	11	4
Fachgymnasien .....	7 286	5 736	1 550	7 183	5 668	1 515	103	68	35
Fachschulen .....	5 129	3 982	1 147	4 374	3 368	1 006	755	614	141
mit Vollzeitunterricht .....	4 807	3 678	1 129	4 078	3 086	992	729	592	137
mit Teilzeitunterricht .....	322	304	18	296	282	14	26	22	4
Zusammen ...	56 399	44 847	11 552	55 044	43 864	11 180	1 355	983	372
<b>Thüringen</b>									
Berufsschulen 1) .....	32 429	18 070	14 359	31 880	17 794	14 086	549	276	273
Berufsvorbereitungsjahr .....	7 020	4 600	2 420	6 918	4 518	2 400	102	82	20
mit Vollzeitunterricht .....	5 722	3 815	1 907	5 646	3 739	1 907	76	76	-
mit Teilzeitunterricht .....	1 298	785	513	1 272	779	493	26	6	20
Berufsgrundbildungsjahr .....	614	135	479	535	131	404	79	4	75
mit Vollzeitunterricht .....	614	135	479	535	131	404	79	4	75
Berufsfachschulen .....	21 669	7 080	14 589	17 160	5 722	11 438	4 509	1 358	3 151
mit Vollzeitunterricht .....	21 669	7 080	14 589	17 160	5 722	11 438	4 509	1 358	3 151
Fachoberschulen .....	2 850	1 471	1 379	2 813	1 450	1 363	37	21	16
mit Vollzeitunterricht .....	2 850	1 471	1 379	2 813	1 450	1 363	37	21	16
Fachgymnasien .....	5 412	2 343	3 069	5 412	2 343	3 069	-	-	-
Fachschulen .....	5 175	2 826	2 349	3 727	2 370	1 357	1 448	456	992
mit Vollzeitunterricht .....	4 270	2 338	1 932	2 964	1 958	1 006	1 306	380	926
mit Teilzeitunterricht .....	905	488	417	763	412	351	142	76	66
Zusammen ...	75 169	36 525	38 644	68 445	34 328	34 117	6 724	2 197	4 527
<b>Deutschland</b>									
Berufsschulen 1) .....	857 221	644 758	212 463	825 327	621 590	203 737	31 894	23 168	8 726
Berufsvorbereitungsjahr .....	87 130	63 461	23 669	85 490	62 448	23 042	1 640	1 013	627
mit Vollzeitunterricht .....	79 097	58 800	20 297	78 072	58 069	20 003	1 025	731	294
mit Teilzeitunterricht .....	8 033	4 661	3 372	7 418	4 379	3 039	615	282	333
Berufsgrundbildungsjahr .....	58 066	49 963	8 103	57 482	49 541	7 941	584	422	162
mit Vollzeitunterricht .....	58 066	49 963	8 103	57 482	49 541	7 941	584	422	162
Berufsaufbauschulen .....	3 798	2 956	842	3 732	2 918	814	66	38	28
mit Vollzeitunterricht .....	3 785	2 943	842	3 719	2 905	814	66	38	28
mit Teilzeitunterricht .....	13	13	-	13	-	-	-	-	-
Berufsfachschulen .....	410 671	259 124	151 547	370 420	239 560	130 860	40 251	19 564	20 687
mit Vollzeitunterricht .....	402 385	253 417	148 968	364 820	234 892	129 928	37 565	18 525	19 040
mit Teilzeitunterricht .....	8 286	5 707	2 579	5 600	4 668	932	2 686	1 039	1 647
Fachoberschulen .....	87 674	68 125	19 549	85 421	66 601	18 820	2 253	1 524	729
mit Vollzeitunterricht .....	85 824	66 616	19 208	83 661	65 165	18 496	2 163	1 451	712
mit Teilzeitunterricht .....	1 850	1 509	341	1 760	1 436	324	90	73	17
Fachgymnasien .....	123 958	89 736	34 222	122 608	88 863	33 745	1 350	873	477
Kollegschulen .....	63 485	50 099	13 386	62 472	49 399	13 073	1 013	700	313
mit Vollzeitunterricht 3) ...	63 485	50 099	13 386	62 472	49 399	13 073	1 013	700	313
Berufsob-/Techn. Oberschulen	5 116	4 191	925	5 116	4 191	925	-	-	-
Fachschulen .....	151 430	103 070	48 360	114 194	82 790	31 404	37 236	20 280	16 956
mit Vollzeitunterricht .....	137 704	93 691	44 013	102 158	74 324	27 834	35 546	19 367	16 179
mit Teilzeitunterricht .....	13 726	9 379	4 347	12 036	8 466	3 570	1 690	913	777
Fachakademien/Berufsakademien	12 455	7 041	5 414	7 347	4 377	2 970	5 108	2 664	2 444
Insgesamt ...	1 861 004	1 342 524	518 480	1 739 609	1 272 278	467 331	121 395	70 246	51 149

- 1) Berufsschulen im dualen System (einschl. Berufsgrundbildungsjahr in kooperativer Form).
- 2) Einschl. Berufsvorbereitungs- und Berufsgrundbildungsjahr.
- 3) Einschl. Teilzeitunterricht.
- 4) Einschl. Berufsfach-, Fachoberschulen, Fachgymnasien und Fachschulen.
- 5) Einschl. Unterrichtsstunden der Kurse und Lehrgänge,

- die keiner Schulart zugeordnet werden können.
- 6) Die geschlechterspezifische Verteilung der Lehrer nach wöchentlich erteilten Unterrichtsstunden wurde geschätzt.
- 7) Einschl. Unterrichtsstunden der Freien Waldorfschule an Berufsfachschulen.
- 8) Die wöchentlich erteilten Unterrichtsstunden nach Schularten wurden geschätzt.

**Berufliche Schulen 1996/97**  
**6 Wöchentlich erteilte Unterrichtsstunden der hauptberuflichen Lehrer**  
**nach Schularten, rechtlichem Status der Schulen und Ländern**  
**6.2 Teilbeschäftigte Lehrer**

Schulart	Unterrichtsstunden			Davon an					
				öffentlichen Schulen			privaten Schulen		
	insgesamt	männlich	weiblich	zusammen	männlich	weiblich	zusammen	männlich	weiblich
Baden-Württemberg									
Berufsschulen 1) .....	24 658	6 645	18 013	22 866	6 162	16 704	1 792	483	1 309
Berufsvorbereitungsjahr .....	4 344	1 171	3 173	4 344	1 171	3 173	-	-	-
mit Vollzeitunterricht .....	4 344	1 171	3 173	4 344	1 171	3 173	-	-	-
Berufsgrundbildungsjahr .....	203	55	148	203	55	148	-	-	-
mit Vollzeitunterricht .....	203	55	148	203	55	148	-	-	-
Berufsaufbauschulen .....	253	68	185	253	68	185	-	-	-
mit Vollzeitunterricht .....	253	68	185	253	68	185	-	-	-
Berufsfachschulen .....	31 234	8 363	22 871	24 770	6 676	18 094	6 464	1 687	4 777
mit Vollzeitunterricht .....	28 875	7 782	21 093	23 280	6 274	17 006	5 595	1 508	4 087
mit Teilzeitunterricht .....	2 359	581	1 778	1 490	402	1 088	869	179	690
Fachgymnasien .....	12 028	3 242	8 786	11 410	3 075	8 335	618	167	451
Berufsober-/Techn. Oberschulen	309	83	226	309	83	226	-	-	-
Fachschulen .....	6 324	1 893	4 431	4 856	1 453	3 403	1 468	440	1 028
mit Vollzeitunterricht .....	5 760	1 741	4 019	4 366	1 321	3 045	1 394	420	974
mit Teilzeitunterricht .....	564	152	412	490	132	358	74	20	54
Zusammen ...	79 353	21 520	57 833	69 011	18 743	50 268	10 342	2 777	7 565
Bayern									
Berufsschulen 1)2) .....	19 681	7 228	12 453	17 865	6 757	11 108	1 816	471	1 345
Berufsaufbauschulen .....	518	121	397	512	115	397	6	6	-
mit Vollzeitunterricht 3) ...	518	121	397	512	115	397	6	6	-
Berufsfachschulen .....	12 915	1 850	11 065	7 689	845	6 844	5 226	1 005	4 221
mit Vollzeitunterricht .....	12 915	1 850	11 065	7 689	845	6 844	5 226	1 005	4 221
Fachoberschulen .....	4 660	1 475	3 185	4 308	1 374	2 934	352	101	251
mit Vollzeitunterricht 3) ...	4 660	1 475	3 185	4 308	1 374	2 934	352	101	251
Berufsober-/Techn. Oberschulen	1 040	310	730	1 040	310	730	-	-	-
Fachschulen .....	5 832	2 282	3 550	1 923	922	1 001	3 909	1 360	2 549
mit Vollzeitunterricht 3) ...	5 832	2 282	3 550	1 923	922	1 001	3 909	1 360	2 549
Fachakademien/Berufsakademien	7 326	2 152	5 174	3 048	976	2 072	4 278	1 176	3 102
Zusammen ...	51 972	15 418	36 554	36 385	11 299	25 086	15 587	4 119	11 468
Berlin									
Berufsschulen 1) .....	4 611	1 861	2 750	4 523	1 837	2 686	88	24	64
Berufsvorbereitungsjahr .....	976	406	570	943	406	537	33	-	33
mit Vollzeitunterricht .....	690	290	400	657	290	367	33	-	33
mit Teilzeitunterricht .....	286	116	170	286	116	170	-	-	-
Berufsgrundbildungsjahr .....	49	13	36	49	13	36	-	-	-
mit Vollzeitunterricht .....	49	13	36	49	13	36	-	-	-
Berufsfachschulen .....	2 318	728	1 590	1 429	466	963	889	262	627
mit Vollzeitunterricht .....	2 318	728	1 590	1 429	466	963	889	262	627
Fachoberschulen .....	616	183	433	564	183	381	52	-	52
mit Vollzeitunterricht .....	588	183	405	536	183	353	52	-	52
mit Teilzeitunterricht .....	28	-	28	28	-	28	-	-	-
Fachgymnasien .....	671	217	454	671	217	454	-	-	-
Fachschulen .....	1 773	607	1 166	1 132	356	776	641	251	390
mit Vollzeitunterricht .....	1 566	503	1 063	999	284	715	567	219	348
mit Teilzeitunterricht .....	207	104	103	133	72	61	74	32	42
Zusammen ...	11 014	4 015	6 999	9 311	3 478	5 833	1 703	537	1 166
Brandenburg									
Berufsschulen 1)4) .....	3 670	1 250	2 420	3 433	1 213	2 220	237	37	200
Fachschulen .....	69	29	40	-	-	-	69	29	40
mit Vollzeitunterricht 3) ...	69	29	40	-	-	-	69	29	40
Zusammen ...	3 739	1 279	2 460	3 433	1 213	2 220	306	66	240
Bremen									
Berufsschulen 1) .....	1 249	452	797	1 136	410	726	113	42	71
Berufsvorbereitungsjahr .....	161	60	101	148	47	101	13	13	-
mit Vollzeitunterricht .....	130	47	83	130	47	83	-	-	-
mit Teilzeitunterricht .....	31	13	18	18	-	18	13	13	-
Berufsgrundbildungsjahr .....	29	27	2	29	27	2	-	-	-
mit Vollzeitunterricht .....	29	27	2	29	27	2	-	-	-
Berufsaufbauschulen .....	3	3	-	3	3	-	-	-	-
mit Vollzeitunterricht .....	3	3	-	3	3	-	-	-	-
Berufsfachschulen .....	1 117	242	875	1 117	242	875	-	-	-
mit Vollzeitunterricht 3)....	1 117	242	875	1 117	242	875	-	-	-
Fachoberschulen .....	324	81	243	324	81	243	-	-	-
mit Vollzeitunterricht 3)....	324	81	243	324	81	243	-	-	-
Fachschulen .....	352	50	302	352	50	302	-	-	-
mit Vollzeitunterricht 3)....	352	50	302	352	50	302	-	-	-
Zusammen ...	3 235	915	2 320	3 109	860	2 249	126	55	71

Fußnoten siehe S. 39.



# Berufliche Schulen 1996/97

## 6 Wöchentlich erteilte Unterrichtsstunden der hauptberuflichen Lehrer

### nach Schularten, rechtlichem Status der Schulen und Ländern

#### 6.2 Teilbeschäftigte Lehrer

Schulart	Unterrichtsstunden			Davon an					
				öffentlichen Schulen			privaten Schulen		
	insgesamt	männlich	weiblich	zusammen	männlich	weiblich	zusammen	männlich	weiblich
Hamburg									
Berufsschulen 1)5).....	4 066	1 721	2 345	4 066	1 721	2 345	-	-	-
Berufsvorbereitungsjahr .....	1 280	379	901	1 280	379	901	-	-	-
mit Vollzeitunterricht .....	1 280	379	901	1 280	379	901	-	-	-
Berufsaufbauschulen .....	26	22	4	26	22	4	-	-	-
mit Vollzeitunterricht .....	26	22	4	26	22	4	-	-	-
Berufsfachschulen .....	3 722	783	2 939	3 680	772	2 908	42	11	31
mit Vollzeitunterricht .....	3 722	783	2 939	3 680	772	2 908	42	11	31
Fachoberschulen .....	389	167	222	359	137	222	30	30	-
mit Vollzeitunterricht 3) ...	389	167	222	359	137	222	30	30	-
Fachgymnasien .....	942	416	526	942	416	526	-	-	-
Fachschulen .....	1 809	702	1 107	1 528	519	1 009	281	183	98
mit Vollzeitunterricht .....	1 712	628	1 084	1 431	445	986	281	183	98
mit Teilzeitunterricht .....	97	74	23	97	74	23	-	-	-
Zusammen ...	12 234	4 190	8 044	11 881	3 966	7 915	353	224	129
Hessen 6)									
Berufsschulen 1).....	10 115	3 212	6 903	10 003	3 166	6 837	112	46	66
Berufsvorbereitungsjahr .....	1 314	317	997	1 314	317	997	-	-	-
mit Vollzeitunterricht .....	1 314	317	997	1 314	317	997	-	-	-
Berufsgrundbildungsjahr .....	1 033	237	796	1 019	237	782	14	-	14
mit Vollzeitunterricht .....	1 033	237	796	1 019	237	782	14	-	14
Berufsaufbauschulen .....	70	32	38	70	32	38	-	-	-
mit Vollzeitunterricht .....	70	32	38	70	32	38	-	-	-
Berufsfachschulen .....	4 342	1 359	2 983	4 097	1 266	2 831	245	93	152
mit Vollzeitunterricht .....	4 342	1 359	2 983	4 097	1 266	2 831	245	93	152
Fachoberschulen .....	2 089	408	1 681	2 067	396	1 671	22	12	10
mit Vollzeitunterricht .....	2 089	408	1 681	2 067	396	1 671	22	12	10
Fachgymnasien .....	2 206	229	1 977	2 138	206	1 932	68	23	45
Fachschulen .....	2 300	859	1 441	1 838	743	1 095	462	116	346
mit Vollzeitunterricht .....	1 995	812	1 183	1 547	696	851	448	116	332
mit Teilzeitunterricht .....	305	47	258	291	47	244	14	-	14
Zusammen ...	23 469	6 653	16 816	22 546	6 363	16 183	923	290	633
Mecklenburg-Vorpommern									
Berufsschulen 1).....	439	87	352	439	87	352	-	-	-
Berufsvorbereitungsjahr .....	47	14	33	47	14	33	-	-	-
mit Vollzeitunterricht .....	23	14	9	23	14	9	-	-	-
mit Teilzeitunterricht .....	24	-	24	-	-	24	-	-	-
Berufsfachschulen .....	299	63	236	169	24	145	130	39	91
mit Vollzeitunterricht .....	299	63	236	169	24	145	130	39	91
Fachoberschulen .....	8	-	8	-	-	8	-	-	-
mit Vollzeitunterricht .....	8	-	8	-	-	8	-	-	-
Fachgymnasien .....	74	11	63	74	11	63	-	-	-
Fachschulen .....	114	40	74	50	10	40	64	30	34
mit Vollzeitunterricht .....	105	35	70	41	5	36	64	30	34
mit Teilzeitunterricht .....	9	5	4	9	5	4	-	-	-
Zusammen ...	981	215	766	787	146	641	194	69	125
Niedersachsen									
Berufsschulen 1).....	11 340	4 395	6 945	11 193	4 281	6 912	147	114	33
Berufsvorbereitungsjahr .....	2 177	579	1 598	1 937	424	1 513	240	155	85
mit Vollzeitunterricht .....	2 177	579	1 598	1 937	424	1 513	240	155	85
Berufsgrundbildungsjahr .....	1 924	1 208	716	1 758	1 063	695	166	145	21
mit Vollzeitunterricht .....	1 924	1 208	716	1 758	1 063	695	166	145	21
Berufsaufbauschulen .....	24	12	12	24	12	12	-	-	-
mit Vollzeitunterricht .....	24	12	12	24	12	12	-	-	-
Berufsfachschulen .....	19 546	3 447	16 099	14 859	2 156	12 703	4 687	1 291	3 396
mit Vollzeitunterricht .....	19 531	3 444	16 087	14 858	2 155	12 703	4 673	1 289	3 384
mit Teilzeitunterricht .....	15	3	12	1	-	-	14	2	12
Fachoberschulen .....	1 202	524	678	968	401	567	234	123	111
mit Vollzeitunterricht .....	1 033	451	582	848	359	489	185	92	93
mit Teilzeitunterricht .....	169	73	96	120	42	78	49	31	18
Fachgymnasien .....	3 625	1 143	2 482	3 625	1 143	2 482	-	-	-
Fachschulen .....	6 513	1 811	4 702	2 890	697	2 193	3 623	1 114	2 509
mit Vollzeitunterricht .....	5 185	1 465	3 720	2 527	595	1 932	2 658	870	1 788
mit Teilzeitunterricht .....	1 328	346	982	363	102	261	965	244	721
Zusammen ...	46 351	13 119	33 232	37 254	10 177	27 077	9 097	2 942	6 155
Nordrhein-Westfalen									
Berufsschulen 1)7).....	18 793	5 611	13 182	17 614	4 958	12 656	1 179	653	526
Berufsvorbereitungsjahr .....	854	215	639	707	144	563	147	71	76
mit Vollzeitunterricht .....	854	215	639	707	144	563	147	71	76
Berufsgrundbildungsjahr .....	1 978	320	1 658	1 888	286	1 602	90	34	56
mit Vollzeitunterricht .....	1 978	320	1 658	1 888	286	1 602	90	34	56
Berufsfachschulen .....	19 332	3 282	16 050	15 782	2 532	13 190	3 550	690	2 860
mit Vollzeitunterricht 3) ...	19 332	3 282	16 050	15 782	2 532	13 190	3 550	690	2 860
Fachoberschulen .....	1 953	536	1 417	1 653	444	1 209	300	92	208
mit Vollzeitunterricht 3) ...	1 953	536	1 417	1 653	444	1 209	300	92	208
Kollegschulen .....	9 169	2 360	6 809	8 630	2 314	6 316	539	46	493
mit Vollzeitunterricht 3) ...	9 169	2 360	6 809	8 630	2 314	6 316	539	46	493
Fachschulen .....	7 955	1 811	6 144	4 151	882	3 269	3 804	929	2 875
mit Vollzeitunterricht 3) ...	7 955	1 811	6 144	4 151	882	3 269	3 804	929	2 875
Zusammen ...	60 034	14 135	45 899	50 425	11 620	38 805	9 609	2 515	7 094

Fußnoten siehe S. 39.

# Berufliche Schulen 1996/97

## 6 Wöchentlich erteilte Unterrichtsstunden der hauptberuflichen Lehrer nach Schularten, rechtlichem Status der Schulen und Ländern

### 6.2 Teilbeschäftigte Lehrer

Schulart	Unterrichtsstunden			Davon an					
				öffentlichen Schulen			privaten Schulen		
	insgesamt	männlich	weiblich	zusammen	männlich	weiblich	zusammen	männlich	weiblich
Rheinland-Pfalz 8)									
Berufsschulen 1/2) .....	6 180	1 682	4 498	5 902	1 632	4 270	278	50	228
Berufsaufbauschulen .....	29	8	21	29	8	21	-	-	-
mit Vollzeitunterricht .....	29	8	21	29	8	21	-	-	-
Berufsfachschulen .....	4 673	1 194	3 479	3 677	1 015	2 662	986	179	817
mit Vollzeitunterricht .....	4 662	1 192	3 470	3 673	1 014	2 659	989	178	811
mit Teilzeitunterricht .....	11	2	9	4	1	3	7	1	6
Fachoberschulen .....	428	116	312	406	112	294	22	4	18
mit Vollzeitunterricht .....	326	89	237	318	88	230	8	1	7
mit Teilzeitunterricht .....	102	27	75	88	24	64	14	3	11
Fachgymnasien .....	810	224	586	810	224	586	-	-	-
Fachschulen .....	2 202	495	1 707	1 028	283	745	1 174	212	962
mit Vollzeitunterricht .....	1 601	353	1 248	672	185	487	929	168	761
mit Teilzeitunterricht .....	601	142	459	356	98	258	245	44	201
Zusammen ...	14 322	3 719	10 603	11 852	3 274	8 578	2 470	445	2 025
Saarland									
Berufsschulen 1) .....	921	189	732	865	189	676	56	-	56
Berufsvorbereitungsjahr .....	49	14	35	49	14	35	-	-	-
mit Vollzeitunterricht .....	49	14	35	49	14	35	-	-	-
Berufsgrundbildungsjahr .....	277	18	259	277	18	259	-	-	-
mit Vollzeitunterricht .....	277	18	259	277	18	259	-	-	-
Berufsaufbauschulen .....	18	-	18	18	-	18	-	-	-
mit Vollzeitunterricht .....	18	-	18	18	-	18	-	-	-
Berufsfachschulen .....	1 178	93	1 085	1 094	73	1 021	84	20	64
mit Vollzeitunterricht .....	1 178	93	1 085	1 094	73	1 021	84	20	64
Fachoberschulen .....	430	43	387	430	43	387	-	-	-
mit Vollzeitunterricht 3) ...	430	43	387	430	43	387	-	-	-
Fachschulen .....	419	36	383	364	21	343	55	15	40
mit Vollzeitunterricht 3) ...	419	36	383	364	21	343	55	15	40
Zusammen ...	3 292	398	2 899	3 097	358	2 739	195	35	160
Sachsen									
Berufsschulen 1) .....	1 417	183	1 234	1 301	137	1 164	116	46	70
Berufsvorbereitungsjahr .....	190	33	157	102	18	84	88	15	73
mit Vollzeitunterricht .....	78	4	74	78	4	74	-	-	-
mit Teilzeitunterricht .....	112	29	83	24	14	10	88	15	73
Berufsgrundbildungsjahr .....	119	54	65	28	-	28	91	54	37
mit Vollzeitunterricht .....	119	54	65	28	-	28	91	54	37
Berufsfachschulen .....	822	136	686	307	13	294	515	123	392
mit Vollzeitunterricht .....	822	136	686	307	13	294	515	123	392
Fachoberschulen .....	178	8	170	151	2	149	27	6	21
mit Vollzeitunterricht .....	178	8	170	151	2	149	27	6	21
Fachgymnasien .....	254	-	254	254	-	254	-	-	-
Fachschulen .....	684	262	422	311	85	226	373	177	196
mit Vollzeitunterricht .....	535	197	338	249	85	164	286	112	174
mit Teilzeitunterricht .....	149	65	84	62	-	62	87	65	22
Zusammen ...	3 664	676	2 988	2 454	255	2 199	1 210	421	789
Sachsen-Anhalt									
Berufsschulen 1) .....	574	306	268	574	306	268	-	-	-
Berufsvorbereitungsjahr .....	163	62	101	163	62	101	-	-	-
mit Vollzeitunterricht .....	163	62	101	163	62	101	-	-	-
Berufsgrundbildungsjahr .....	132	84	48	132	84	48	-	-	-
mit Vollzeitunterricht .....	132	84	48	132	84	48	-	-	-
Berufsfachschulen .....	442	121	321	442	121	321	-	-	-
mit Vollzeitunterricht .....	442	121	321	442	121	321	-	-	-
Fachoberschulen .....	30	5	25	30	5	25	-	-	-
mit Vollzeitunterricht .....	30	5	25	30	5	25	-	-	-
Fachgymnasien .....	248	76	172	248	76	172	-	-	-
Fachschulen .....	115	20	95	115	20	95	-	-	-
mit Vollzeitunterricht .....	83	13	70	83	13	70	-	-	-
mit Teilzeitunterricht .....	32	7	25	32	7	25	-	-	-
Zusammen ...	1 704	674	1 030	1 704	674	1 030	-	-	-

Fußnoten siehe S. 39.

# Berufliche Schulen 1996/97

## 6 Wöchentlich erteilte Unterrichtsstunden der hauptberuflichen Lehrer

### nach Schularten, rechtlichem Status der Schulen und Ländern

#### 6.2 Teilbeschäftigte Lehrer

Schulart	Unterrichtsstunden			Davon an					
	insgesamt	männlich	weiblich	öffentlichen Schulen			privaten Schulen		
				zusammen	männlich	weiblich	zusammen	männlich	weiblich
Schleswig-Holstein									
Berufsschulen 1) .....	4 774	1 613	3 161	4 774	1 613	3 161	-	-	-
Berufsvorbereitungsjahr .....	371	81	290	371	81	290	-	-	-
mit Vollzeitunterricht .....	371	81	290	371	81	290	-	-	-
Berufsgrundbildungsjahr .....	80	15	65	78	15	63	2	-	2
mit Vollzeitunterricht .....	80	15	65	78	15	63	2	-	2
Berufsaufbauschulen .....	9	1	8	9	1	8	-	-	-
mit Vollzeitunterricht .....	9	1	8	9	1	8	-	-	-
Berufsfachschulen .....	3 957	708	3 249	3 514	533	2 981	443	175	268
mit Vollzeitunterricht .....	3 957	708	3 249	3 514	533	2 981	443	175	268
Fachoberschulen .....	269	91	178	269	91	178	-	-	-
mit Vollzeitunterricht .....	234	77	157	234	77	157	-	-	-
mit Teilzeitunterricht .....	35	14	21	35	14	21	-	-	-
Fachgymnasien .....	1 863	489	1 374	1 790	453	1 337	73	36	37
Fachschulen .....	961	226	735	807	177	630	154	49	105
mit Vollzeitunterricht .....	932	209	723	778	160	618	154	49	105
mit Teilzeitunterricht .....	29	17	12	29	17	12	-	-	-
Zusammen ...	12 284	3 224	9 060	11 612	2 964	8 648	672	260	412
Thüringen									
Berufsschulen 1) .....	507	149	358	507	149	358	-	-	-
Berufsvorbereitungsjahr .....	172	32	140	172	32	140	-	-	-
mit Vollzeitunterricht .....	138	30	108	138	30	108	-	-	-
mit Teilzeitunterricht .....	34	2	32	34	2	32	-	-	-
Berufsgrundbildungsjahr .....	14	5	9	5	3	2	9	2	7
mit Vollzeitunterricht .....	14	5	9	5	3	2	9	2	7
Berufsfachschulen .....	738	100	638	391	49	342	347	51	296
mit Vollzeitunterricht .....	738	100	638	391	49	342	347	51	296
Fachoberschulen .....	57	4	53	56	4	52	1	-	1
mit Vollzeitunterricht .....	57	4	53	56	4	52	1	-	1
Fachgymnasien .....	128	9	119	128	9	119	-	-	-
Fachschulen .....	246	58	188	101	22	79	145	36	109
mit Vollzeitunterricht .....	190	44	146	69	11	58	121	33	88
mit Teilzeitunterricht .....	56	14	42	32	11	21	24	3	21
Zusammen ...	1 862	357	1 505	1 360	268	1 092	502	89	413
Deutschland									
Berufsschulen 1) .....	112 995	36 584	76 411	107 061	34 618	72 443	5 934	1 966	3 968
Berufsvorbereitungsjahr .....	12 098	3 363	8 735	11 577	3 109	8 468	521	254	267
mit Vollzeitunterricht .....	11 611	3 203	8 408	11 191	2 977	8 214	420	226	194
mit Teilzeitunterricht .....	487	160	327	386	132	254	101	28	73
Berufsgrundbildungsjahr .....	5 838	2 036	3 802	5 466	1 801	3 665	372	235	137
mit Vollzeitunterricht .....	5 838	2 036	3 802	5 466	1 801	3 665	372	235	137
Berufsaufbauschulen .....	950	267	683	944	261	683	6	6	-
mit Vollzeitunterricht .....	950	267	683	944	261	683	6	6	-
Berufsfachschulen .....	106 635	22 469	84 166	83 017	16 843	66 174	23 618	5 626	17 992
mit Vollzeitunterricht .....	104 250	21 883	82 367	81 522	16 439	65 083	22 728	5 444	17 284
mit Teilzeitunterricht .....	2 385	586	1 799	1 495	404	1 091	890	182	708
Fachoberschulen .....	12 633	3 641	8 992	11 593	3 273	8 320	1 040	368	672
mit Vollzeitunterricht .....	12 299	3 527	8 772	11 322	3 193	8 129	977	334	643
mit Teilzeitunterricht .....	334	114	220	271	80	191	63	34	29
Fachgymnasien .....	22 849	6 056	16 793	22 090	5 830	16 260	759	226	533
Kollegschulen .....	9 169	2 360	6 809	8 630	2 314	6 316	539	46	493
mit Vollzeitunterricht 3) ...	9 169	2 360	6 809	8 630	2 314	6 316	539	46	493
Berufsober-/Techn. Oberschulen	1 349	393	956	1 349	393	956	-	-	-
Fachschulen .....	37 668	11 181	26 487	21 446	6 240	15 206	16 222	4 941	11 281
mit Vollzeitunterricht .....	34 291	10 208	24 083	19 552	5 675	13 877	14 739	4 533	10 206
mit Teilzeitunterricht .....	3 377	973	2 404	1 894	565	1 329	1 483	408	1 075
Fachakademien/Berufsakademien	7 326	2 152	5 174	3 048	976	2 072	4 278	1 176	3 102
Insgesamt ...	329 510	90 502	239 008	276 221	75 658	200 563	53 289	14 844	38 445

- 1) Berufsschulen im dualen System (einschl. Berufsgrundbildungsjahr in kooperativer Form).
- 2) Einschl. Berufsvorbereitungs- und Berufsgrundbildungsjahr.
- 3) Einschl. Teilzeitunterricht.
- 4) Einschl. Berufsfach-, Fachoberschulen, Fachgymnasien und Fachschulen.
- 5) Einschl. Unterrichtsstunden der Kurse und Lehrgänge,

- 6) Die keiner Schulart zugeordnet werden können.
- 6) Die geschlechterspezifische Verteilung der Lehrer nach wöchentlich erteilten Unterrichtsstunden wurde geschätzt.
- 7) Einschl. Unterrichtsstunden der Freien Waldorfschule an Berufsfachschulen.
- 8) Die wöchentlich erteilten Unterrichtsstunden nach Schularten wurden geschätzt.

# Berufliche Schulen 1996/97

## 7 Wöchentlich erteilte Unterrichtsstunden der stundenweise beschäftigten Lehrer nach Schularten, rechtlichem Status der Schulen und Ländern

Schulart	Unterrichtsstunden			Davon an					
				öffentlichen Schulen			privaten Schulen		
	insgesamt	männlich	weiblich	zusammen	männlich	weiblich	zusammen	männlich	weiblich
<b>Baden-Württemberg</b>									
Berufsschulen 1) .....	6 654	3 955	2 699	5 525	3 322	2 203	1 129	633	496
Berufsvorbereitungsjahr .....	1 049	631	418	1 049	631	418	-	-	-
mit Vollzeitunterricht .....	1 049	631	418	1 049	631	418	-	-	-
Berufsgrundbildungsjahr .....	49	29	20	49	29	20	-	-	-
mit Vollzeitunterricht .....	49	29	20	49	29	20	-	-	-
Berufsaufbauschulen .....	61	37	24	61	37	24	-	-	-
mit Vollzeitunterricht .....	61	37	24	61	37	24	-	-	-
Berufsfachschulen .....	10 656	6 007	4 649	5 985	3 598	2 387	4 671	2 409	2 262
mit Vollzeitunterricht .....	9 151	5 357	3 794	5 625	3 382	2 243	3 526	1 975	1 551
mit Teilzeitunterricht .....	1 505	650	855	360	216	144	1 145	434	711
Fachgymnasien .....	3 146	1 875	1 271	2 757	1 657	1 100	389	218	171
Berufsober-/Techn. Oberschulen	75	45	30	75	45	30	-	-	-
Fachschulen .....	2 945	1 735	1 210	1 702	1 123	579	1 243	612	631
mit Vollzeitunterricht .....	2 780	1 638	1 142	1 584	1 052	532	1 196	586	610
mit Teilzeitunterricht .....	165	97	68	118	71	47	47	26	21
Zusammen ...	24 635	14 314	10 321	17 203	10 442	6 761	7 432	3 872	3 560
<b>Bayern</b>									
Berufsschulen 1)2) .....	15 095	9 057	6 038	13 474	7 981	5 493	1 621	1 076	545
Berufsaufbauschulen .....	138	59	79	138	59	79	-	-	-
mit Vollzeitunterricht 3) ...	138	59	79	138	59	79	-	-	-
Berufsfachschulen .....	7 960	2 322	5 638	4 341	1 084	3 257	3 619	1 238	2 381
mit Vollzeitunterricht .....	7 960	2 322	5 638	4 341	1 084	3 257	3 619	1 238	2 381
Fachoberschulen .....	2 554	1 299	1 255	2 409	1 211	1 198	145	88	57
mit Vollzeitunterricht 3) ...	2 554	1 299	1 255	2 409	1 211	1 198	145	88	57
Berufsober-/Techn. Oberschulen	329	149	180	329	149	180	-	-	-
Fachschulen .....	11 108	6 343	4 765	5 078	3 422	1 656	6 030	2 921	3 109
mit Vollzeitunterricht 3) ...	11 108	6 343	4 765	5 078	3 422	1 656	6 030	2 921	3 109
Fachakademien/Berufsakademien	4 013	1 849	2 164	1 728	990	738	2 285	859	1 426
Zusammen ...	41 197	21 078	20 119	27 497	14 896	12 601	13 700	6 182	7 518
<b>Berlin</b>									
Berufsschulen 1) .....	652	366	286	616	342	274	36	24	12
Berufsvorbereitungsjahr .....	22	10	12	18	10	8	4	-	4
mit Vollzeitunterricht .....	10	6	4	6	6	-	4	-	4
mit Teilzeitunterricht .....	12	4	8	12	4	8	-	-	-
Berufsfachschulen .....	415	181	234	77	26	51	338	155	183
mit Vollzeitunterricht .....	415	181	234	77	26	51	338	155	183
Fachoberschulen .....	57	34	23	48	28	20	9	6	3
mit Vollzeitunterricht .....	57	34	23	48	28	20	9	6	3
Fachgymnasien .....	10	6	4	10	6	4	-	-	-
Fachschulen .....	1 236	533	703	277	239	38	959	294	665
mit Vollzeitunterricht .....	843	362	481	195	165	30	648	197	451
mit Teilzeitunterricht .....	393	171	222	82	74	8	311	97	214
Zusammen ...	2 392	1 130	1 262	1 046	651	395	1 346	479	867
<b>Brandenburg</b>									
Berufsschulen 1)4) .....	818	495	323	468	304	164	350	191	159
Fachschulen .....	274	104	170	-	-	-	274	104	170
mit Vollzeitunterricht 3) ...	274	104	170	-	-	-	274	104	170
Zusammen ...	1 092	599	493	468	304	164	624	295	329
<b>Bremen</b>									
Berufsschulen 1) .....	290	164	126	282	164	118	8	-	8
Berufsvorbereitungsjahr .....	7	7	-	7	7	-	-	-	-
mit Vollzeitunterricht .....	3	3	-	3	3	-	-	-	-
mit Teilzeitunterricht .....	4	4	-	4	4	-	-	-	-
Berufsaufbauschulen .....	4	-	4	4	-	4	-	-	-
mit Vollzeitunterricht .....	4	-	4	4	-	4	-	-	-
Berufsfachschulen .....	109	40	69	109	40	69	-	-	-
mit Vollzeitunterricht 3)....	109	40	69	109	40	69	-	-	-
Fachoberschulen .....	58	24	34	58	24	34	-	-	-
mit Vollzeitunterricht 3)....	58	24	34	58	24	34	-	-	-
Fachschulen .....	280	239	41	178	145	33	102	94	8
mit Vollzeitunterricht 3)....	280	239	41	178	145	33	102	94	8
Zusammen ...	748	474	274	638	380	258	110	94	16

Fußnoten siehe S. 43.

# Berufliche Schulen 1996/97

7 Wöchentlich erteilte Unterrichtsstunden der stundenweise beschäftigten Lehrer  
nach Schularten, rechtlichem Status der Schulen und Ländern

Schulart	Unterrichtsstunden			Davon an					
				öffentlichen Schulen			privaten Schulen		
	insgesamt	männlich	weiblich	zusammen	männlich	weiblich	zusammen	männlich	weiblich
Hamburg									
Berufsschulen 1)5).....	405	304	101	405	304	101	-	-	-
Berufsvorbereitungsjahr .....	122	61	61	122	61	61	-	-	-
mit Vollzeitunterricht .....	122	61	61	122	61	61	-	-	-
Berufsfachschulen .....	616	368	248	133	76	57	483	292	191
mit Vollzeitunterricht .....	616	368	248	133	76	57	483	292	191
Fachoberschulen .....	49	30	19	49	30	19	-	-	-
mit Vollzeitunterricht 3) ...	49	30	19	49	30	19	-	-	-
Fachgymnasien .....	39	39	-	39	39	-	-	-	-
Fachschulen .....	304	149	155	99	59	40	205	90	115
mit Vollzeitunterricht .....	268	127	141	63	37	26	205	90	115
mit Teilzeitunterricht .....	36	22	14	36	22	14	-	-	-
Zusammen ...	1 535	951	584	847	569	278	688	382	306
Hessen 6)									
Berufsschulen 1).....	2 534	1 116	1 418	2 450	1 064	1 386	84	52	32
Berufsvorbereitungsjahr .....	329	254	75	318	251	67	11	3	8
mit Vollzeitunterricht .....	329	254	75	318	251	67	11	3	8
Berufsgrundbildungsjahr .....	259	195	64	255	191	64	4	4	-
mit Vollzeitunterricht .....	259	195	64	255	191	64	4	4	-
Berufsaufbauschulen .....	18	15	3	18	15	3	-	-	-
mit Vollzeitunterricht .....	18	15	3	18	15	3	-	-	-
Berufsfachschulen .....	1 088	641	447	896	542	354	192	99	93
mit Vollzeitunterricht .....	1 088	641	447	896	542	354	192	99	93
Fachoberschulen .....	523	368	155	505	351	154	18	17	1
mit Vollzeitunterricht .....	523	368	155	505	351	154	18	17	1
Fachgymnasien .....	553	372	181	499	341	158	54	31	23
Fachschulen .....	575	178	397	214	40	174	361	138	223
mit Vollzeitunterricht .....	500	141	359	149	10	139	351	131	220
mit Teilzeitunterricht .....	75	37	38	65	30	35	10	7	3
Zusammen ...	5 879	3 139	2 740	5 155	2 795	2 360	724	344	380
Mecklenburg-Vorpommern									
Berufsschulen 1) .....	1 150	620	530	1 124	606	518	26	14	12
Berufsvorbereitungsjahr .....	183	116	67	106	65	41	77	51	26
mit Vollzeitunterricht .....	89	61	28	12	10	2	77	51	26
mit Teilzeitunterricht .....	94	55	39	94	55	39	-	-	-
Berufsfachschulen .....	1 023	501	522	642	309	333	381	192	189
mit Vollzeitunterricht .....	1 021	501	520	642	309	333	379	192	187
mit Teilzeitunterricht .....	2	-	2	-	-	-	2	-	2
Fachoberschulen .....	21	13	8	21	13	8	-	-	-
mit Vollzeitunterricht .....	21	13	8	21	13	8	-	-	-
Fachgymnasien .....	245	114	131	245	114	131	-	-	-
Fachschulen .....	301	238	63	208	180	28	93	58	35
mit Vollzeitunterricht .....	278	225	53	193	172	21	85	53	32
mit Teilzeitunterricht .....	23	13	10	15	8	7	8	5	3
Zusammen ...	2 923	1 602	1 321	2 346	1 287	1 059	577	315	262
Niedersachsen									
Berufsschulen 1) .....	1 861	975	886	1 845	965	880	16	10	6
Berufsvorbereitungsjahr .....	216	36	180	181	22	159	35	14	21
mit Vollzeitunterricht .....	216	36	180	181	22	159	35	14	21
Berufsgrundbildungsjahr .....	2 393	2 087	306	2 375	2 069	306	18	18	-
mit Vollzeitunterricht .....	2 393	2 087	306	2 375	2 069	306	18	18	-
Berufsfachschulen .....	2 784	904	1 880	752	204	548	2 032	700	1 332
mit Vollzeitunterricht .....	2 743	894	1 849	752	204	548	1 991	690	1 301
mit Teilzeitunterricht .....	41	10	31	-	-	-	41	10	31
Fachoberschulen .....	283	125	158	90	45	45	193	80	113
mit Vollzeitunterricht .....	210	90	120	77	36	41	133	54	79
mit Teilzeitunterricht .....	73	35	38	13	9	4	60	26	34
Fachgymnasien .....	191	79	112	191	79	112	-	-	-
Fachschulen .....	4 084	1 324	2 760	439	200	239	3 645	1 124	2 521
mit Vollzeitunterricht .....	3 021	960	2 061	371	160	211	2 650	800	1 850
mit Teilzeitunterricht .....	1 063	364	699	68	40	28	995	324	671
Zusammen ...	11 812	5 530	6 282	5 873	3 584	2 289	5 939	1 946	3 993
Nordrhein-Westfalen									
Berufsschulen 1)7) .....	3 400	2 344	1 056	3 109	2 104	1 005	291	240	51
Berufsvorbereitungsjahr .....	91	70	21	36	25	11	55	45	10
mit Vollzeitunterricht .....	91	70	21	36	25	11	55	45	10
Berufsgrundbildungsjahr .....	72	49	23	64	43	21	8	6	2
mit Vollzeitunterricht .....	72	49	23	64	43	21	8	6	2
Berufsfachschulen .....	1 057	572	485	642	370	272	415	202	213
mit Vollzeitunterricht 3) ...	1 057	572	485	642	370	272	415	202	213
Fachoberschulen .....	91	53	38	77	48	29	14	5	9
mit Vollzeitunterricht 3) ...	91	53	38	77	48	29	14	5	9
Kollegschulen .....	848	573	275	745	522	223	103	51	52
mit Vollzeitunterricht 3) ...	848	573	275	745	522	223	103	51	52
Fachschulen .....	1 593	1 139	454	564	392	172	1 029	747	282
mit Vollzeitunterricht 3) ...	1 593	1 139	454	564	392	172	1 029	747	282
Zusammen ...	7 152	4 800	2 352	5 237	3 504	1 733	1 915	1 296	619

Fußnoten siehe S. 43.

# Berufliche Schulen 1996/97

## 7 Wöchentlich erteilte Unterrichtsstunden der stundenweise beschäftigten Lehrer nach Schularten, rechtlichem Status der Schulen und Ländern

Schulart	Unterrichtsstunden			Davon an					
				öffentlichen Schulen			privaten Schulen		
	insgesamt	männlich	weiblich	zusammen	männlich	weiblich	zusammen	männlich	weiblich
Rheinland-Pfalz 8)									
Berufsschulen 1)2) .....	3 929	2 328	1 601	3 633	2 177	1 456	296	151	145
Berufsaufbauschulen .....	3	2	1	3	2	1	-	-	-
mit Vollzeitunterricht .....	3	2	1	3	2	1	-	-	-
Berufsfachschulen .....	1 511	877	634	1 185	711	474	326	166	160
mit Vollzeitunterricht .....	1 507	875	632	1 182	709	473	325	166	159
mit Teilzeitunterricht .....	4	2	2	3	2	1	1	-	1
Fachoberschulen .....	203	119	84	179	107	72	24	12	12
mit Vollzeitunterricht .....	167	98	69	147	88	59	20	10	10
mit Teilzeitunterricht .....	36	21	15	32	19	13	4	2	2
Fachgymnasien .....	288	173	115	288	173	115	-	-	-
Fachschulen .....	1 311	724	587	626	376	250	685	348	337
mit Vollzeitunterricht .....	898	500	398	473	284	189	425	216	209
mit Teilzeitunterricht .....	413	224	189	153	92	61	260	132	128
Zusammen ...	7 245	4 223	3 022	5 914	3 546	2 368	1 331	677	654
Saarland									
Berufsschulen 1) .....	280	111	169	274	105	169	6	6	-
Berufsvorbereitungsjahr .....	16	16	-	16	16	-	-	-	-
mit Vollzeitunterricht .....	16	16	-	16	16	-	-	-	-
Berufsfachschulen .....	86	66	20	42	33	9	44	33	11
mit Vollzeitunterricht .....	86	66	20	42	33	9	44	33	11
Fachoberschulen .....	144	110	34	47	37	10	97	73	24
mit Vollzeitunterricht 3) ...	144	110	34	47	37	10	97	73	24
Fachschulen .....	779	600	179	36	36	-	743	564	179
mit Vollzeitunterricht 3) ...	779	600	179	36	36	-	743	564	179
Zusammen ...	1 305	903	402	415	227	188	890	676	214
Sachsen									
Berufsschulen 1) .....	1 340	897	443	1 021	741	280	319	156	163
Berufsvorbereitungsjahr .....	175	137	38	137	121	16	38	16	22
mit Vollzeitunterricht .....	137	121	16	137	121	16	-	-	-
mit Teilzeitunterricht .....	38	16	22	-	-	-	38	16	22
Berufsgrundbildungsjahr .....	87	63	24	42	42	-	45	21	24
mit Vollzeitunterricht .....	87	63	24	42	42	-	45	21	24
Berufsfachschulen .....	2 543	1 017	1 526	226	50	176	2 317	967	1 350
mit Vollzeitunterricht .....	2 543	1 017	1 526	226	50	176	2 317	967	1 350
Fachoberschulen .....	122	60	62	54	6	48	68	54	14
mit Vollzeitunterricht .....	122	60	62	54	6	48	68	54	14
Fachgymnasien .....	95	73	22	95	73	22	-	-	-
Fachschulen .....	2 301	1 092	1 209	523	328	195	1 778	764	1 014
mit Vollzeitunterricht .....	1 989	910	1 079	523	328	195	1 466	582	884
mit Teilzeitunterricht .....	312	182	130	-	-	-	312	182	130
Zusammen ...	6 663	3 339	3 324	2 098	1 361	737	4 565	1 978	2 587
Sachsen-Anhalt									
Berufsschulen 1) .....	71	37	34	21	21	-	50	16	34
Berufsfachschulen .....	3 995	1 336	2 659	18	9	9	3 977	1 327	2 650
mit Vollzeitunterricht .....	3 954	1 321	2 633	18	9	9	3 936	1 312	2 624
mit Teilzeitunterricht .....	41	15	26	-	-	-	41	15	26
Fachgymnasien .....	6	2	4	6	2	4	-	-	-
Fachschulen .....	1 683	562	1 121	-	-	-	1 683	562	1 121
mit Vollzeitunterricht .....	1 241	414	827	-	-	-	1 241	414	827
mit Teilzeitunterricht .....	442	148	294	-	-	-	442	148	294
Zusammen ...	5 755	1 937	3 818	45	32	13	5 710	1 905	3 805

Fußnoten siehe S. 43.

# Berufliche Schulen 1996/97

7 Wöchentlich erteilte Unterrichtsstunden der stundenweise beschäftigten Lehrer  
nach Schularten, rechtlichem Status der Schulen und Ländern

Schulart	Unterrichtsstunden			Davon an					
				öffentlichen Schulen			privaten Schulen		
	insgesamt	männlich	weiblich	zusammen	männlich	weiblich	zusammen	männlich	weiblich
Schleswig-Holstein									
Berufsschulen 1) .....	1 643	1 043	600	1 643	1 043	600	-	-	-
Berufsvorbereitungsjahr .....	39	20	19	39	20	19	-	-	-
mit Vollzeitunterricht .....	39	20	19	39	20	19	-	-	-
Berufsgrundbildungsjahr .....	34	26	8	34	26	8	-	-	-
mit Vollzeitunterricht .....	34	26	8	34	26	8	-	-	-
Berufsfachschulen .....	1 274	467	807	429	153	276	845	314	531
mit Vollzeitunterricht .....	1 274	467	807	429	153	276	845	314	531
Fachoberschulen .....	33	24	9	21	14	7	12	10	2
mit Vollzeitunterricht .....	21	14	7	21	14	7	-	-	-
mit Teilzeitunterricht .....	12	10	2	-	-	-	12	10	2
Fachgymnasien .....	206	134	72	190	122	68	16	12	4
Fachschulen .....	937	585	352	233	131	102	704	454	250
mit Vollzeitunterricht .....	811	523	288	231	129	102	580	394	186
mit Teilzeitunterricht .....	126	62	64	2	2	-	124	60	64
Zusammen ...	4 166	2 299	1 867	2 589	1 509	1 080	1 577	790	787
Thüringen									
Berufsschulen 1) .....	214	98	116	205	93	112	9	5	4
Berufsvorbereitungsjahr .....	19	17	2	19	17	2	-	-	-
mit Vollzeitunterricht .....	7	7	-	7	7	-	-	-	-
mit Teilzeitunterricht .....	12	10	2	12	10	2	-	-	-
Berufsgrundbildungsjahr .....	17	4	13	-	-	-	17	4	13
mit Vollzeitunterricht .....	17	4	13	-	-	-	17	4	13
Berufsfachschulen .....	1 862	890	972	423	270	153	1 439	620	819
mit Vollzeitunterricht .....	1 862	890	972	423	270	153	1 439	620	819
Fachoberschulen .....	11	5	6	1	1	-	10	4	6
mit Vollzeitunterricht .....	11	5	6	1	1	-	10	4	6
Fachgymnasien .....	44	29	15	44	29	15	-	-	-
Fachschulen .....	694	360	334	63	28	35	631	332	299
mit Vollzeitunterricht .....	564	284	300	59	28	31	505	236	269
mit Teilzeitunterricht .....	130	96	34	4	-	4	126	96	30
Zusammen ...	2 861	1 403	1 458	755	438	317	2 106	965	1 141
Deutschland									
Berufsschulen 1) .....	40 336	23 910	16 426	36 095	21 336	14 759	4 241	2 574	1 667
Berufsvorbereitungsjahr .....	2 268	1 375	893	2 048	1 246	802	220	129	91
mit Vollzeitunterricht .....	2 108	1 286	822	1 926	1 173	753	182	113	69
mit Teilzeitunterricht .....	160	89	71	122	73	49	38	16	22
Berufsgrundbildungsjahr .....	2 911	2 453	458	2 819	2 400	419	92	53	39
mit Vollzeitunterricht .....	2 911	2 453	458	2 819	2 400	419	92	53	39
Berufsaufbauschulen .....	224	113	111	224	113	111	-	-	-
mit Vollzeitunterricht .....	224	113	111	224	113	111	-	-	-
Berufsfachschulen .....	36 979	16 189	20 790	15 900	7 475	8 425	21 079	8 714	12 365
mit Vollzeitunterricht .....	35 386	15 512	19 874	15 537	7 257	8 280	19 849	8 255	11 594
mit Teilzeitunterricht .....	1 593	677	916	363	218	145	1 230	459	771
Fachoberschulen .....	4 149	2 264	1 885	3 559	1 915	1 644	590	349	241
mit Vollzeitunterricht .....	4 028	2 198	1 830	3 514	1 887	1 627	514	311	203
mit Teilzeitunterricht .....	121	66	55	45	28	17	76	38	38
Fachgymnasien .....	4 823	2 896	1 927	4 364	2 635	1 729	459	261	198
Kollegschen .....	848	573	275	745	522	223	103	51	52
mit Vollzeitunterricht 3) ...	848	573	275	745	522	223	103	51	52
Berufsober-/Techn. Oberschulen	404	194	210	404	194	210	-	-	-
Fachschulen .....	30 405	15 905	14 500	10 240	6 699	3 541	20 165	9 206	10 959
mit Vollzeitunterricht .....	27 227	14 489	12 738	9 697	6 360	3 337	17 530	8 129	9 401
mit Teilzeitunterricht .....	3 178	1 416	1 762	543	339	204	2 635	1 077	1 558
Fachakademien/Berufsakademien	4 013	1 849	2 164	1 728	990	738	2 285	858	1 426
Insgesamt ...	127 360	67 721	59 639	78 126	45 525	32 601	49 234	22 196	27 038

- 1) Berufsschulen im dualen System (einschl. Berufsgrundbildungsjahr in kooperativer Form).
- 2) Einschl. Berufsvorbereitungs- und Berufsgrundbildungsjahr.
- 3) Einschl. Teilzeitunterricht.
- 4) Einschl. Berufsfach-, Fachoberschulen, Fachgymnasien und Fachschulen.
- 5) Einschl. Unterrichtsstunden der Kurse und Lehrgänge,

- 6) Die geschlechterspezifische Verteilung der Lehrer nach wöchentlich erteilten Unterrichtsstunden wurde geschätzt.
- 7) Einschl. Unterrichtsstunden der Freien Waldorfschule an Berufsfachschulen.
- 8) Die wöchentlich erteilten Unterrichtsstunden nach Schularten wurden geschätzt.

# Berufliche Schulen 1996/97

8 Schüler mit Ausbildungsvertrag in Berufsschulen im dualen System nach beruflicher Gliederung,  
Schuljahrgängen und Ländern \*)

Systematik	Berufsbereich Berufsgruppe	Schüler mit			Davon im ... Schuljahrgang									
		Ausbildungsvertrag			1.		2.		3.		4.			
		insges.	männl.	weibl.	zusam.	weibl.	zusam.	weibl.	zusam.	weibl.	zusam.	weibl.		
Baden-Württemberg 1)2)														
I Berufe in der Land-, Tier-, Forstwirtschaft und im Gartenbau .....														
01	Landwirtschaftliche Berufe .....	4525	2598	1927	1380	628	1567	653	1578	646	-	-	-	-
02	Tierwirtschaftliche Berufe .....	681	604	77	23	3	332	40	326	34	-	-	-	-
05	Gartenbauberufe .....	97	37	60	36	23	28	17	33	20	-	-	-	-
06	Forst-, Jagdberufe .....	3389	1825	1764	1191	591	1101	589	1097	584	-	-	-	-
		358	332	26	130	11	106	7	122	8	-	-	-	-
III Fertigungsberufe .....														
10	Steinbearbeiter/innen .....	89726	80020	9706	19781	2972	29360	3272	27130	2895	13455	567	-	-
11	Baustoffhersteller/innen .....	297	268	29	97	10	103	9	97	10	-	-	-	-
12	Keramiker/innen .....	46	46	-	13	-	15	-	18	-	-	-	-	-
13	Berufe in der Glasherstellung und -bearbeitung .....	43	13	30	14	9	14	10	15	11	-	-	-	-
14	Chemieberufe .....	181	140	41	78	16	60	13	37	10	6	2	-	-
15	Kunststoffberufe .....	425	324	101	162	38	144	33	113	29	6	1	-	-
16	Papierherstellungs-, Papierverarbeitungsberufe .....	416	381	35	145	14	142	11	129	10	-	-	-	-
17	Druck- und Druckweiterverarbeitungsberufe .....	769	647	122	297	45	235	38	237	39	-	-	-	-
18	Berufe in der Holzbearbeitung, Holz- und Flechtwarenherstellung .....	1618	1112	506	403	125	545	175	670	206	-	-	-	-
19	Berufe in der Hütten- und Halbzeugindustrie .....	693	616	77	264	25	241	33	188	19	-	-	-	-
20	Gießereiberufe .....	82	82	-	31	-	28	-	23	-	-	-	-	-
21	Berufe in der spanlosen Metallverformung .....	143	142	1	53	-	56	-	34	1	-	-	-	-
22	Berufe in der spanenden Metallverformung .....	1	1	-	-	-	1	-	-	-	-	-	-	-
23	Berufe in der Metalloberflächenveredlung und Metallvergütung .....	1589	1535	54	426	15	445	16	364	13	354	10	-	-
24	Metallverbindungsberufe .....	188	166	22	83	8	62	9	43	5	-	-	-	-
25	Metall- und Anlagenbauberufe .....	3	3	-	2	-	-	-	1	-	-	-	-	-
26	Blechkonstruktions- und Installationsberufe .....	2476	2456	20	519	5	771	6	631	6	555	3	-	-
27	Maschinenbau- und -wartungsberufe .....	6956	6911	45	938	7	2230	14	2116	16	1672	8	-	-
28	Fahr-, Flugzeugbau- und -wartungsberufe .....	7105	6956	149	1908	45	2140	49	1588	34	1469	21	-	-
29	Werkzeug- und Formenbauberufe .....	10380	10191	189	929	20	3358	73	3134	62	2959	34	-	-
30	Feinwerktechnische und verwandte Berufe .....	3143	3040	103	794	30	851	33	727	21	771	19	-	-
31	Elektroberufe .....	8038	4353	3685	2223	1103	2340	1142	2082	1027	1393	413	-	-
32	Montierer/innen und Metallberufe, a.n.g. ....	14946	14584	362	2527	80	4055	113	4171	117	4193	52	-	-
33	Spinnberufe .....	1100	1078	22	417	8	392	6	291	8	-	-	-	-
34	Berufe der Textilherstellung .....	12	9	3	3	1	3	1	6	1	-	-	-	-
35	Berufe in der Textilverarbeitung .....	78	50	28	32	11	32	13	14	4	-	-	-	-
36	Textilveredler/innen .....	751	70	681	273	251	276	252	202	178	-	-	-	-
37	Berufe in der Lederherstellung, Leder- und Fellverarbeitung .....	63	49	14	23	4	27	7	13	3	-	-	-	-
39	Berufe in der Back-, Konditor- und Süßwarenherstellung .....	241	173	68	81	24	76	23	64	18	20	3	-	-
40	Fleischer/innen .....	2850	1912	938	1094	350	917	314	839	274	-	-	-	-
41	Köche/Köchinnen .....	1145	1072	73	435	28	361	22	349	23	-	-	-	-
42	Berufe in der Getränke-, Genußmittelherstellung .....	3003	1958	1045	1109	383	980	350	914	312	-	-	-	-
43	Übrige Ernährungsberufe .....	246	230	16	71	5	93	6	82	5	-	-	-	-
44	Hochbauberufe .....	285	207	78	130	37	96	25	59	16	-	-	-	-
46	Tiefbauberufe .....	3481	3473	8	890	2	1277	3	1314	3	-	-	-	-
48	Ausbauberufe .....	539	539	-	199	-	174	-	166	-	-	-	-	-
49	Raumausstatter/innen, Polster(er/innen) .....	6452	6371	81	1363	22	2627	31	2462	28	-	-	-	-
50	Berufe in der Holz- und Kunststoffverarbeitung .....	993	625	368	343	132	333	125	317	111	-	-	-	-
51	Maler/innen, Lackierer/innen und verw. Berufe ..	5039	4707	332	456	27	2265	157	2261	147	57	1	-	-
52	Warenprüfer/innen, Versandfertigtmacher/innen ..	3649	3303	346	850	81	1490	150	1309	115	-	-	-	-
54	Maschinen- und Anlagenführer/innen, a.n.g. ....	159	129	30	72	9	62	9	25	12	-	-	-	-
		102	98	4	34	2	43	1	25	1	-	-	-	-
IV Technische Berufe .....														
62	Techniker/innen, a.n.g. ....	5267	2805	2462	1209	565	1775	877	1906	917	377	103	-	-
63	Technische Sonderfachkräfte .....	575	424	151	143	30	176	56	256	65	-	-	-	-
64	Technische Zeichner/innen und verwandte Berufe ..	1056	545	511	379	190	326	171	240	118	111	32	-	-
		3636	1836	1800	687	345	1273	650	1410	734	266	71	-	-
V Dienstleistungsberufe .....														
66	Verkaufspersonal .....	88105	26307	61798	31476	22056	31518	22078	25111	17664	-	-	-	-
67	Groß- und Einzelhandelskaufleute, Ein- und Verkaufsfachleute .....	4198	549	3649	1843	1569	1597	1377	758	703	-	-	-	-
68	Warenkaufleute, a.n.g., Vertreter/innen .....	15700	7438	8262	5404	2879	5366	2802	4930	2581	-	-	-	-
69	Bank-, Bausparkassen-, Versicherungsfachleute ..	1598	670	928	622	374	514	295	462	259	-	-	-	-
70	And. Dienstleistungskaufleute u. zugehör. Berufe ..	6811	3447	3364	2231	1088	2457	1226	2123	1050	-	-	-	-
71	Berufe des Landverkehrs .....	3385	1450	1935	1323	762	1376	788	686	385	-	-	-	-
73	Berufe des Nachrichtenverkehrs .....	713	500	213	325	102	184	54	204	57	-	-	-	-
74	Lagerverwalter/innen, Lager-, Transportarbeiter/innen .....	426	204	222	232	113	151	83	43	26	-	-	-	-
75	Berufe in der Unternehmensleitung, -beratung und -prüfung .....	341	275	66	135	21	128	27	78	18	-	-	-	-
77	Rechnungskaufleute, Informatiker/innen .....	2437	727	1710	743	524	752	524	942	662	-	-	-	-
78	Büroberufe, Kaufmännische Angestellte, a.n.g. ....	400	328	72	158	28	140	25	102	19	-	-	-	-
79	Dienst- und Wachberufe .....	25382	7160	18222	9711	7055	9554	6812	6117	4355	-	-	-	-
80	Sicherheitsberufe, a.n.g. ....	170	93	77	74	33	58	26	38	18	-	-	-	-
82	Publizistische, Übersetzungs-, Bibliotheks- und verwandte Berufe .....	316	294	22	102	10	90	5	124	7	-	-	-	-
83	Künstlerische und zugeordnete Berufe .....	107	18	89	55	47	52	42	-	-	-	-	-	-
85	Übrige Gesundheitsdienstberufe .....	1112	402	710	323	206	425	270	364	234	-	-	-	-
90	Berufe in der Körperpflege .....	13138	656	12482	4512	4286	4412	4194	4214	4002	-	-	-	-
91	Hotel- und Gaststättenberufe .....	4865	469	4396	1253	1123	1793	1629	1819	1644	-	-	-	-
92	Haus- und ernährungswirtschaftliche Berufe .....	5017	1181	3836	1762	1359	1776	1356	1479	1121	-	-	-	-
93	Reinigungs- und Entsorgungsberufe .....	1620	164	1456	507	439	561	512	552	505	-	-	-	-
		369	282	87	161	38	132	31	76	18	-	-	-	-
VI Sonstige Arbeitskräfte .....														
94	Praktikanten mit Vertrag (ohne Berufsangabe) ....	2370	144	2226	150	134	2220	2092	-	-	-	-	-	-
		2370	144	2226	150	134	2220	2092	-	-	-	-	-	-
Zusammen .....		189993	111874	78119	53996	26355	66440	28972	55725	22122	13832	670	-	-

Fußnoten siehe S. 60.



# Berufliche Schulen 1996/97

## 8 Schüler mit Ausbildungsvertrag in Berufsschulen im dualen System nach beruflicher Gliederung, Schuljahrgängen und Ländern \*)

Sy- ste- ma- tik	Berufsbereich  Berufsgruppe	Schüler mit			Davon im ... Schuljahrgang									
		Ausbildungsvertrag			1.		2.		3.		4.			
		insges.	männl.	weibl.	zusam.	weibl.	zusam.	weibl.	zusam.	weibl.	zusam.	weibl.		
Bayern														
I Berufe in der Land-, Tier-, Forstwirtschaft und im Gartenbau .....														
		5564	3252	2312	1129	543	2192	826	2206	927	37	16		
01	Landwirtschaftliche Berufe .....	1342	1262	80	1	-	701	32	638	48	2	-		
02	Tierwirtschaftliche Berufe .....	240	120	120	16	12	109	46	115	62	-	-		
05	Gartenbauberufe .....	3822	1710	2112	1061	531	1337	748	1389	817	35	16		
06	Forst-, Jagdberufe .....	160	160	-	51	-	45	-	64	-	-	-		
II Bergleute, Mineralgewinner .....														
		21	20	1	14	1	4	-	3	-	-	-		
08	Mineralgewinner, -aufbereiter .....	21	20	1	14	1	4	-	3	-	-	-		
III Fertigungsberufe .....														
		123086	112400	10686	33859	3449	37250	3540	35093	3067	16884	630		
10	Steinbearbeiter/innen .....	578	517	61	212	24	191	17	175	20	-	-		
11	Baustoffhersteller/innen .....	112	111	1	49	-	35	1	28	-	-	-		
12	Keramiker/innen .....	160	37	123	49	31	56	47	55	45	-	-		
13	Berufe in der Glasherstellung und -bearbeitung ..	144	109	35	58	13	43	11	38	8	5	3		
14	Chemieberufe .....	679	575	104	238	36	214	20	225	48	2	-		
15	Kunststoffberufe .....	584	533	51	220	24	200	15	163	12	1	-		
16	Papierherstellungs-, Papierverarbeitungsberufe ..	144	134	10	49	2	50	5	45	3	-	-		
17	Druck- und Druckweiterverarbeitungsberufe .....	2039	1471	568	638	173	684	191	700	196	17	8		
18	Berufe in der Holzbearbeitung, Holz- und Flechtwarenherstellung .....	251	210	41	104	16	82	14	64	10	1	1		
19	Berufe in der Hütten- und Halbzeugindustrie ....	19	19	-	12	-	-	-	7	-	-	-		
20	Gießereiberufe .....	106	104	2	45	1	34	-	27	1	-	-		
21	Berufe in der spanlosen Metallverformung .....	13	13	-	6	-	7	-	-	-	-	-		
22	Berufe in der spanenden Metallverformung .....	1703	1643	60	516	15	436	18	381	8	370	19		
23	Berufe in der Metalloberflächenveredlung und Metallvergütung .....	57	51	6	27	2	19	3	9	1	2	-		
24	Metallverbindungsberufe .....	64	64	-	27	-	19	-	15	-	3	-		
25	Metall- und Anlagenbauberufe .....	4594	4553	41	1500	13	1194	11	1028	10	872	7		
26	Blechkonstruktions- und Installationsberufe ....	11103	11008	95	2672	25	2942	23	3020	25	2469	22		
27	Maschinenbau- und -wartungsberufe .....	9845	9594	251	2969	85	2635	73	2225	54	2016	39		
28	Fahr-, Flugzeugbau- und -wartungsberufe .....	18217	17859	358	5275	93	4688	98	4350	90	3904	77		
29	Werkzeug- und Formenbauberufe .....	2771	2677	94	916	35	701	23	547	15	607	21		
30	Feinwerktechnische und verwandte Berufe .....	5809	3521	2288	1718	716	1687	680	1464	600	940	292		
31	Elektroberufe .....	20404	19977	427	4938	119	5081	111	5204	101	5181	96		
32	Montierer/innen und Metallberufe, a.n.g. ....	355	342	13	161	2	97	4	91	7	6	-		
33	Spinnberufe .....	28	20	8	9	1	14	7	5	-	-	-		
34	Berufe der Textilherstellung .....	203	138	65	86	21	85	37	32	7	-	-		
35	Berufe in der Textilverarbeitung .....	1211	44	1167	466	454	424	408	309	294	12	11		
36	Textilveredler/innen .....	62	38	24	30	10	21	11	11	3	-	-		
37	Berufe in der Lederherstellung, Leder- und Fellverarbeitung .....	410	260	150	121	49	135	52	99	36	55	13		
39	Berufe in der Back-, Konditor- und Süßwaren- herstellung .....	4887	2988	1899	1929	694	1525	634	1405	564	28	7		
40	Fleischer/innen .....	2157	2101	56	815	18	765	20	557	17	20	1		
41	Köche/Köchinnen .....	4024	3007	1017	1378	362	1323	337	1301	311	22	7		
42	Berufe in der Getränke-, Genussmittelherstellung ..	504	481	23	179	10	151	9	166	4	8	-		
43	Übrige Ernährungsberufe .....	243	215	28	99	14	81	9	63	5	-	-		
44	Hochbauberufe .....	7745	7731	14	2195	1	2636	7	2863	6	51	-		
46	Tiefbauberufe .....	670	666	4	255	2	225	2	187	-	3	-		
48	Ausbauberufe .....	6181	6075	106	992	25	2570	36	2558	44	61	1		
49	Raumausstatter/innen, Polster(er/innen) .....	1095	726	369	362	122	380	125	342	118	11	4		
50	Berufe in der Holz- und Kunststoffverarbeitung ....	7826	7329	497	236	15	3713	246	3697	235	180	1		
51	Maler/innen, Lackierer/innen und verw. Berufe ..	5778	5192	586	2150	206	1968	212	1623	168	37	-		
52	Warenprüfer/innen, Versandfertigmacher/innen ...	270	226	44	144	20	124	23	2	1	-	-		
54	Maschinen- und Anlagenführer/innen, a.n.g. ....	41	41	-	14	-	15	-	12	-	-	-		
IV Technische Berufe .....														
		6213	3777	2436	1619	691	2031	796	2073	782	490	167		
62	Techniker/innen, a.n.g. ....	204	173	31	42	12	82	11	80	8	-	-		
63	Technische Sonderfachkräfte .....	1641	779	862	502	292	428	249	370	199	341	122		
64	Technische Zeichner/innen und verwandte Berufe ..	4368	2825	1543	1075	387	1521	536	1623	575	149	45		
V Dienstleistungsberufe .....														
		117343	30359	86984	29977	23851	37877	28028	40552	29361	8937	5744		
66	Verkaufspersonal .....	8782	652	8130	3675	3359	3149	2894	1918	1841	40	36		
67	Groß- und Einzelhandelskaufleute, Ein- und Verkaufsfachleute .....	19102	9373	9729	4619	2575	6344	3169	6866	3423	1273	562		
68	Warenkaufleute, a.n.g., Vertreter/innen .....	1957	149	1808	616	601	572	515	689	634	80	58		
69	Bank-, Bausparkassen-, Versicherungsfachleute ..	11269	5132	6137	818	377	3257	1780	4711	2566	2483	1414		
70	And. Dienstleistungskaufleute u. zugehör. Berufe ..	4271	1829	2442	498	230	1615	931	1575	888	643	393		
71	Berufe des Landverkehrs .....	699	479	220	337	122	190	52	172	46	-	-		
72	Berufe des Wasser- und Luftverkehrs .....	16	16	-	4	-	5	-	7	-	-	-		
73	Berufe des Nachrichtenverkehrs .....	390	202	188	242	110	119	63	29	15	-	-		
74	Lagerverwalter/innen, Lager-, Transport- arbeiter/innen .....	334	234	100	138	33	115	42	81	25	-	-		
75	Berufe in der Unternehmensleitung, -beratung und -prüfung .....	4710	1008	3702	1619	1272	1	1	1924	1510	1166	919		
77	Rechnungskaufleute, Informatiker/innen .....	460	377	83	87	17	147	25	175	28	51	13		
78	Büroberufe, Kaufmännische Angestellte, a.n.g. ...	30243	7705	22538	5562	4413	10777	7996	11208	8237	2696	1892		
79	Dienst- und Wachberufe .....	117	85	32	55	10	42	13	17	7	3	2		
80	Sicherheitsberufe, a.n.g. ....	518	494	24	135	5	142	6	227	13	14	-		
83	Künstlerische und zugeordnete Berufe .....	1098	351	747	388	255	376	256	332	234	2	2		
85	Übrige Gesundheitsdienstberufe .....	17859	43	17816	6035	6014	5753	5741	5779	5770	292	291		
90	Berufe in der Körperpflege .....	6716	368	6348	2414	2280	2139	2023	2068	1955	95	90		
91	Hotel- und Gaststättenberufe .....	7106	1486	5620	2179	1791	2529	1975	2316	1791	82	63		
92	Haus- und ernährungswirtschaftliche Berufe .....	1416	167	1249	514	363	549	537	344	340	9	9		
93	Reinigungs- und Entsorgungsberufe .....	280	209	71	102	24	56	9	114	38	8	-		
Zusammen ...		252227	149808	102419	66598	28535	79354	33190	79927	34137	26348	6557		

Fußnote siehe S. 60.

# Berufliche Schulen 1996/97

8 Schüler mit Ausbildungsvertrag in Berufsschulen im dualen System nach beruflicher Gliederung,  
Schuljahrgängen und Ländern \*)

Systematik	Berufsbereich Berufsgruppe	Schüler mit			Davon im ... Schuljahrgang								
		Ausbildungsvertrag			1.		2.		3.		4.		
		insges.	männl.	weibl.	zusam.	weibl.	zusam.	weibl.	zusam.	weibl.	zusam.	weibl.	
Berlin													
I Berufe in der Land-, Tier-, Forstwirtschaft													
	und im Gartenbau .....	1737	883	854	788	393	542	261	407	200	-	-	
02	Tierwirtschaftliche Berufe .....	179	68	111	69	47	60	33	50	31	-	-	
05	Gartenbauberufe .....	1543	808	735	713	343	477	225	353	167	-	-	
06	Forst-, Jagdberufe .....	15	7	8	6	3	5	3	4	2	-	-	
III Fertigungsberufe .....													
10	Steinbearbeiter/innen .....	24834	22526	2308	7390	853	7706	741	7032	594	2706	120	
11	Baustoffhersteller/innen .....	66	57	9	14	2	31	4	21	3	-	-	
12	Keramiker/innen .....	12	12	-	-	-	11	-	1	-	-	-	
13	Berufe in der Glasherstellung und -bearbeitung .....	12	7	5	4	1	4	1	4	3	-	-	
14	Chemieberufe .....	18	17	1	6	-	6	-	6	1	-	-	
15	Kunststoffberufe .....	160	93	67	57	21	56	26	46	20	1	-	
16	Papierherstellungs-, Papierverarbeitungsberufe .....	21	20	1	13	-	8	1	-	-	-	-	
17	Druck- und Druckweiterverarbeitungsberufe .....	5	5	-	2	-	3	-	-	-	-	-	
18	Berufe in der Holzbearbeitung, Holz- und Flechtwarenherstellung .....	373	244	129	156	55	116	38	101	36	-	-	
20	Gießereiberufe .....	69	64	5	25	1	22	2	22	2	-	-	
21	Berufe in der spanlosen Metallverformung .....	8	8	-	8	-	-	-	-	-	-	-	
22	Berufe in der spanenden Metallverformung .....	44	43	1	17	-	27	1	-	-	-	-	
23	Berufe in der Metalloberflächenveredlung und Metallvergütung .....	323	308	15	95	8	88	5	72	1	68	1	
24	Metallverbindungsberufe .....	30	28	2	15	1	8	1	7	-	-	-	
25	Metall- und Anlagenbauberufe .....	4	4	-	-	-	4	-	-	-	-	-	
26	Blechkonstruktions- und Installationsberufe .....	871	859	12	294	3	232	5	184	2	161	2	
27	Maschinenbau- und -wartungsberufe .....	3247	3189	58	851	10	789	7	929	30	678	11	
28	Fahr-, Flugzeugbau- und -wartungsberufe .....	1233	1181	52	386	21	322	14	303	8	222	9	
29	Werkzeug- und Formenbauberufe .....	2368	2315	53	660	14	685	20	595	12	428	7	
30	Feinwerktechnische und verwandte Berufe .....	133	124	9	35	2	42	2	25	3	31	2	
31	Elektroberufe .....	1051	534	517	304	158	301	150	292	148	154	61	
32	Montierer/innen und Metallberufe, a.n.g. ....	4906	4733	173	1433	58	1308	50	1212	39	953	26	
35	Berufe in der Textilverarbeitung .....	47	45	2	25	1	12	1	10	-	-	-	
37	Berufe in der Lederherstellung, Leder- und Fellverarbeitung .....	260	9	251	119	117	96	93	45	41	-	-	
39	Berufe in der Back-, Konditor- und Süßwarenherstellung .....	96	69	27	34	10	37	9	20	7	5	1	
40	Fleischer/innen .....	723	537	186	304	77	230	58	189	51	-	-	
41	Köche/Köchinnen .....	187	172	15	71	6	62	5	54	4	-	-	
42	Berufe in der Getränke-, Genußmittelherstellung .....	933	710	223	315	78	326	83	292	62	-	-	
43	Übrige Ernährungsberufe .....	16	15	1	7	1	8	-	1	-	-	-	
44	Hochbauberufe .....	37	22	15	9	3	11	3	17	9	-	-	
46	Tiefbauberufe .....	1210	1210	-	139	-	613	-	458	-	-	-	
48	Ausbauberufe .....	474	474	-	-	-	238	-	236	-	-	-	
49	Raumausstatter/innen, Polster(er/innen) .....	1299	1287	12	298	3	510	4	491	5	-	-	
50	Berufe in der Holz- und Kunststoffverarbeitung .....	184	94	90	83	48	67	28	34	14	-	-	
51	Maler/innen, Lackierer/innen und verw. Berufe ..	1442	1257	185	513	68	490	68	434	49	5	-	
52	Warenprüfer/innen, Versandfertigmacher/innen ..	2952	2760	192	1091	86	930	62	931	44	-	-	
54	Maschinen- und Anlagenführer/innen, a.n.g. ....	18	18	-	7	-	11	-	-	-	-	-	
		2	2	-	-	-	2	-	-	-	-	-	
IV Technische Berufe .....													
62	Techniker/innen, a.n.g. ....	2106	1379	727	1218	234	387	214	443	253	58	26	
63	Technische Sonderfachkräfte .....	988	928	60	851	17	75	26	62	17	-	-	
64	Technische Zeichner/innen und verwandte Berufe ..	426	196	230	130	74	119	65	122	67	55	24	
		692	255	437	237	143	193	123	259	169	3	2	
V Dienstleistungsberufe .....													
66	Verkaufspersonal .....	30190	7704	22486	11426	8439	10064	7576	8700	6471	-	-	
67	Groß- und Einzelhandelskaufleute, Ein- und Verkaufsfachleute .....	1974	229	1745	888	771	703	624	383	350	-	-	
68	Warenkaufleute, a.n.g., Vertreter/innen .....	4633	2106	2527	1553	812	1524	864	1556	851	-	-	
69	Bank-, Bausparkassen-, Versicherungsfachleute ..	576	159	417	215	159	184	119	177	139	-	-	
70	And. Dienstleistungskaufleute u. zugehör. Berufe ..	2148	1031	1117	880	444	746	394	522	279	-	-	
71	Berufe des Landverkehrs .....	1530	497	1033	575	390	431	304	524	339	-	-	
73	Berufe des Nachrichtenverkehrs .....	156	113	43	69	18	75	22	12	3	-	-	
74	Lagerverwalter/innen, Lager-, Transportarbeiter/innen .....	124	70	54	90	39	34	15	-	-	-	-	
75	Berufe in der Unternehmensleitung, -beratung und -prüfung .....	113	102	11	52	4	42	3	19	4	-	-	
77	Rechnungskaufleute, Informatiker/innen .....	854	209	645	321	239	259	202	274	204	-	-	
78	Büroberufe, Kaufmännische Angestellte, a.n.g. ....	147	115	32	61	16	46	9	40	7	-	-	
79	Dienst- und Wachberufe .....	8631	1794	6837	3172	2521	2788	2253	2671	2063	-	-	
80	Sicherheitsberufe, a.n.g. ....	70	25	45	24	15	24	15	22	15	-	-	
82	Publizistische, Übersetzungs-, Bibliotheks- und verwandte Berufe .....	107	82	25	52	22	25	-	30	3	-	-	
83	Künstlerische und zugeordnete Berufe .....	66	10	56	33	29	33	27	-	-	-	-	
85	Übrige Gesundheitsdienstberufe .....	161	66	95	63	35	56	33	42	27	-	-	
90	Berufe in der Körperpflege .....	4020	16	4004	1505	1494	1361	1359	1154	1151	-	-	
91	Hotel- und Gaststättenberufe .....	2218	144	2074	856	782	720	683	642	609	-	-	
92	Haus- und ernährungswirtschaftliche Berufe .....	1980	606	1374	733	506	778	530	469	338	-	-	
93	Reinigungs- und Entsorgungsberufe .....	299	28	271	117	109	107	94	75	68	-	-	
		383	302	81	167	34	128	26	88	21	-	-	
Zusammen .....		58867	32492	26375	20822	9919	18699	8792	16582	7518	2764	146	

Fußnote siehe S. 60.

# Berufliche Schulen 1996/97

8 Schüler mit Ausbildungsvertrag in Berufsschulen im dualen System nach beruflicher Gliederung.

Schuljahrgängen und Ländern \*)

Sy- ste- ma- tik	Berufsbereich  Berufsgruppe	Schüler mit			Davon im ... Schuljahrgang									
		Ausbildungsvertrag			1.		2.		3.		4.			
		insges.	männl.	weibl.	zusam.	weibl.	zusam.	weibl.	zusam.	weibl.	zusam.	weibl.		
Brandenburg														
I Berufe in der Land-, Tier-, Forstwirtschaft														
	und im Gartenbau .....	2366	1024	1342	876	432	847	501	643	409	-	-	-	-
01	Landwirtschaftliche Berufe .....	428	347	81	207	35	150	30	71	16	-	-	-	-
02	Tierwirtschaftliche Berufe .....	303	66	237	120	94	115	88	68	55	-	-	-	-
05	Gartenbauberufe .....	1433	451	982	473	285	525	374	435	323	-	-	-	-
06	Forst-, Jagdberufe .....	202	160	42	76	18	57	9	69	15	-	-	-	-
III Fertigungsberufe .....														
	11 Baustoffhersteller/innen .....	33268	30515	2753	10097	895	10881	943	9164	813	3126	102	-	-
	13 Berufe in der Glasherstellung und -bearbeitung .....	39	39	-	27	-	12	-	-	-	-	-	-	-
	14 Chemieberufe .....	27	4	23	7	5	7	5	13	13	-	-	-	-
	18 Berufe in der Holzbearbeitung, Holz- und Flechtwarenherstellung .....	245	206	39	94	13	74	15	77	11	-	-	-	-
	19 Berufe in der Hütten- und Halbzeugindustrie .....	59	57	2	20	-	22	1	17	1	-	-	-	-
	20 Gießereiberufe .....	54	53	1	17	1	21	-	16	-	-	-	-	-
	22 Berufe in der spanenden Metallverformung .....	1	1	-	1	-	-	-	-	-	-	-	-	-
	24 Metallverbindungsberufe .....	61	57	4	21	1	12	-	16	1	12	2	-	-
	25 Metall- und Anlagenbauberufe .....	126	126	-	42	-	59	-	25	-	-	-	-	-
	26 Blechkonstruktions- und Installationsberufe .....	1250	1231	19	426	8	390	4	247	7	187	-	-	-
	27 Maschinenbau- und -wartungsberufe .....	3196	3181	15	847	7	883	6	855	2	611	-	-	-
	28 Fahr-, Flugzeugbau- und -wartungsberufe .....	1913	1849	64	404	9	467	16	412	17	630	22	-	-
	29 Werkzeug- und Formenbauberufe .....	3628	3565	63	909	12	1063	30	929	17	727	4	-	-
	30 Feinwerktechnische und verwandte Berufe .....	61	59	2	24	-	18	1	10	-	9	1	-	-
	31 Elektroberufe .....	705	330	375	223	128	197	106	178	88	107	53	-	-
	32 Montierer/innen und Metallberufe, a.n.g. ....	3704	3616	88	959	24	988	26	914	18	843	20	-	-
	33 Spinnberufe .....	124	123	1	55	-	37	1	32	-	-	-	-	-
	34 Berufe der Textilherstellung .....	1	1	-	1	-	-	-	-	-	-	-	-	-
	35 Berufe in der Textilverarbeitung .....	11	3	8	7	5	4	3	-	-	-	-	-	-
	36 Textilveredler/innen .....	77	1	76	51	51	14	13	12	12	-	-	-	-
	39 Berufe in der Back-, Konditor- und Süßwaren- herstellung .....	8	5	3	4	3	4	-	-	-	-	-	-	-
	40 Fleischer/innen .....	827	535	292	331	117	259	83	237	92	-	-	-	-
	41 Köche/Köchinnen .....	416	344	72	159	14	116	14	141	44	-	-	-	-
	43 Übrige Ernährungsberufe .....	1819	848	971	603	286	654	360	562	325	-	-	-	-
	44 Hochbauberufe .....	129	78	51	49	19	45	15	35	17	-	-	-	-
	46 Tiefbauberufe .....	5051	5045	6	1520	2	1954	4	1577	-	-	-	-	-
	48 Ausbauberufe .....	1431	1429	2	454	-	547	1	430	1	-	-	-	-
	49 Raumausstatter/innen, Polster(er/innen) .....	3247	3219	28	1066	13	1210	7	971	8	-	-	-	-
	50 Berufe in der Holz- und Kunststoffverarbeitung .....	128	76	52	43	11	41	25	44	16	-	-	-	-
	51 Maler/innen, Lackierer/innen und verw. Berufe ..	1984	1856	128	623	38	711	58	650	32	-	-	-	-
	52 Warenprüfer/innen, Versandfertigmacher/innen ...	2597	2292	305	931	94	948	126	718	85	-	-	-	-
	54 Maschinen- und Anlagenführer/innen, a.n.g. ....	208	165	43	112	25	96	18	-	-	-	-	-	-
		141	121	20	67	9	28	5	46	6	-	-	-	-
IV Technische Berufe .....														
	62 Techniker/innen, a.n.g. ....	954	351	603	289	189	369	249	277	148	19	17	-	-
	63 Technische Sonderfachkräfte .....	328	214	114	101	36	106	46	121	32	-	-	-	-
	64 Technische Zeichner/innen und verwandte Berufe ..	190	26	164	83	76	74	60	26	21	7	7	-	-
		436	111	325	105	77	189	143	130	95	12	10	-	-
V Dienstleistungsberufe .....														
	66 Verkaufspersonal .....	21547	3952	17595	7230	5744	7882	6683	6435	5168	-	-	-	-
	67 Groß- und Einzelhandelskaufleute, Ein- und Verkaufsfachleute .....	1740	157	1583	682	594	828	764	230	225	-	-	-	-
	68 Warenkaufleute, a.n.g., Vertreter/innen .....	4190	1360	2830	1356	864	1402	970	1432	996	-	-	-	-
	69 Bank-, Bausparkassen-, Versicherungsfachleute ..	242	13	229	93	89	74	71	75	69	-	-	-	-
	70 And. Dienstleistungskaufleute u. zugehör. Berufe ..	840	375	465	309	165	324	228	207	72	-	-	-	-
	71 Berufe des Landverkehrs .....	840	188	652	295	228	307	250	238	174	-	-	-	-
	73 Berufe des Nachrichtenverkehrs .....	387	192	195	161	69	153	90	73	36	-	-	-	-
	74 Lagerverwalter/innen, Lager-, Transport- arbeiter/innen .....	79	18	61	10	8	13	11	56	42	-	-	-	-
	75 Berufe in der Unternehmensleitung, -beratung und -prüfung .....	11	10	1	11	1	-	-	-	-	-	-	-	-
	77 Rechnungskaufleute, Informatiker/innen .....	470	68	402	169	141	165	146	136	115	-	-	-	-
	78 Büroberufe, Kaufmännische Angestellte, a.n.g. ...	97	61	36	23	5	20	9	54	22	-	-	-	-
	80 Sicherheitsberufe, a.n.g. ....	6334	873	5461	1981	1685	2315	2076	2038	1700	-	-	-	-
	83 Künstlerische und zugeordnete Berufe .....	94	90	4	24	2	35	1	35	1	-	-	-	-
	85 Übrige Gesundheitsdienstberufe .....	391	143	248	130	83	128	92	133	73	-	-	-	-
	90 Berufe in der Körperpflege .....	1609	5	1604	500	499	564	562	545	543	-	-	-	-
	91 Hotel- und Gaststättenberufe .....	1286	41	1245	394	376	423	414	469	455	-	-	-	-
	92 Haus- und ernährungswirtschaftliche Berufe .....	2260	224	2036	810	727	879	790	571	519	-	-	-	-
	93 Reinigungs- und Entsorgungsberufe .....	468	26	442	174	161	178	169	116	112	-	-	-	-
		209	108	101	108	47	74	40	27	14	-	-	-	-
Zusammen ...		58135	35842	22293	18492	7260	19979	8376	16519	6538	3145	119	-	-

Fußnote siehe S. 60.

# Berufliche Schulen 1996/97

## 8 Schüler mit Ausbildungsvertrag in Berufsschulen im dualen System nach beruflicher Gliederung,

### Schuljahrgängen und Ländern \*)

Systematik	Berufsbereich Berufsgruppe	Schüler mit			Davon im ... Schuljahrgang								
		Ausbildungsvertrag			1.		2.		3.		4.		
		insges.	männl.	weibl.	zusam.	weibl.	zusam.	weibl.	zusam.	weibl.	zusam.	weibl.	
Bremen													
I	Berufe in der Land-, Tier-, Forstwirtschaft und im Gartenbau	172	74	98	50	26	60	35	62	37	-	-	
05	Gartenbauberufe	172	74	98	50	26	60	35	62	37	-	-	
III	Fertigungsberufe	7463	6612	851	2265	271	2118	274	2009	237	1071	69	
16	Papierherstellungs-, Papierverarbeitungsberufe	3	2	1	2	1	-	-	1	-	-	-	
17	Druck- und Druckweiterverarbeitungsberufe	100	61	39	37	15	41	19	22	5	-	-	
18	Berufe in der Holzbearbeitung, Holz- und Flechtwarenherstellung	33	29	4	15	-	16	4	2	-	-	-	
22	Berufe in der spanenden Metallverformung	88	77	11	24	3	21	5	24	2	19	1	
23	Berufe in der Metalloberflächenveredlung und Metallvergütung	10	6	4	3	1	1	-	3	1	3	2	
24	Metallverbindungsberufe	17	17	-	4	-	9	-	4	-	-	-	
25	Metall- und Anlagenbauberufe	3	3	-	2	-	1	-	-	-	-	-	
26	Blechkonstruktions- und Installationsberufe	783	766	17	196	3	215	7	193	3	179	4	
27	Maschinenbau- und -wartungsberufe	931	911	20	255	8	246	6	232	3	198	3	
28	Fahr-, Flugzeugbau- und -wartungsberufe	912	855	57	281	21	229	14	193	14	209	8	
29	Werkzeug- und Formenbauberufe	57	56	1	15	-	17	-	15	1	10	-	
30	Feinwerktechnische und verwandte Berufe	381	152	229	110	61	106	67	105	70	60	31	
31	Elektroberufe	1530	1476	54	415	15	386	12	345	9	384	18	
35	Berufe in der Textilverarbeitung	63	6	57	28	26	12	10	23	21	-	-	
37	Berufe in der Lederherstellung, Leder- und Fellverarbeitung	52	36	16	13	3	17	9	13	2	9	2	
39	Berufe in der Back-, Konditor- und Süßwarenherstellung	158	89	69	47	19	49	28	62	22	-	-	
40	Fleischer/innen	42	40	2	25	-	10	1	7	1	-	-	
41	Köche/Köchinnen	290	204	86	108	29	91	32	91	25	-	-	
42	Berufe in der Getränke-, Genußmittelherstellung	100	95	5	34	3	35	1	31	1	-	-	
43	Übrige Ernährungsberufe	61	41	20	31	9	13	5	17	6	-	-	
44	Hochbauberufe	298	298	-	93	-	110	-	95	-	-	-	
46	Tiefbauberufe	125	125	-	44	-	46	-	35	-	-	-	
48	Ausbauberufe	442	436	6	130	1	151	3	161	2	-	-	
49	Raumausstatter/innen, Polster(er/innen)	107	49	58	35	19	36	20	36	19	-	-	
50	Berufe in der Holz- und Kunststoffverarbeitung	398	364	34	128	12	119	9	151	13	-	-	
51	Maler/innen, Lackierer/innen und verw. Berufe	442	384	58	171	21	123	20	148	17	-	-	
52	Warenprüfer/innen, Versandfertigtmacher/innen	37	34	3	19	1	18	2	-	-	-	-	
IV	Technische Berufe	401	194	207	145	72	129	75	96	48	31	12	
62	Techniker/innen, a.n.g.	40	22	18	12	8	16	7	12	3	-	-	
63	Technische Sonderfachkräfte	151	97	54	59	15	41	20	32	15	19	4	
64	Technische Zeichner/innen und verwandte Berufe	210	75	135	74	49	72	48	52	30	12	8	
V	Dienstleistungsberufe	9017	2812	6205	3115	2138	3079	2121	2823	1946	-	-	
66	Verkaufspersonal	253	26	227	104	89	106	96	43	42	-	-	
67	Groß- und Einzelhandelskaufleute, Ein- und Verkaufsfachleute	1545	768	777	501	250	546	275	498	252	-	-	
68	Warenkaufleute, a.n.g., Vertreter/innen	101	14	87	37	33	30	25	34	29	-	-	
69	Bank-, Bausparkassen-, Versicherungsfachleute	672	342	330	214	93	265	135	193	102	-	-	
70	And. Dienstleistungskaufleute u. zugehör. Berufe	1016	470	546	347	193	337	188	332	165	-	-	
71	Berufe des Landverkehrs	182	79	103	104	59	40	23	38	21	-	-	
72	Berufe des Wasser- und Luftverkehrs	51	45	6	18	3	10	1	23	2	-	-	
73	Berufe des Nachrichtenverkehrs	50	28	22	16	7	24	10	10	5	-	-	
74	Lagerverwalter/innen, Lager-, Transportarbeiter/innen	15	15	-	7	-	8	-	-	-	-	-	
75	Berufe in der Unternehmensleitung, -beratung und -prüfung	336	96	240	101	71	105	79	130	90	-	-	
77	Rechnungskaufleute, Informatiker/innen	54	45	9	15	2	21	4	18	3	-	-	
78	Büroberufe, Kaufmännische Angestellte, a.n.g.	2322	609	1713	789	575	789	576	744	562	-	-	
83	Künstlerische und zugeordnete Berufe	162	64	98	67	45	46	28	49	25	-	-	
85	Übrige Gesundheitsdienstberufe	1207	3	1204	401	401	412	411	394	392	-	-	
86	Soziale Berufe	410	33	377	154	140	125	118	131	119	-	-	
91	Hotel- und Gaststättenberufe	465	124	341	155	117	150	103	160	121	-	-	
92	Haus- und ernährungswirtschaftliche Berufe	116	6	110	60	56	46	44	10	10	-	-	
93	Reinigungs- und Entsorgungsberufe	60	45	15	25	4	19	5	16	6	-	-	
VI	Sonstige Arbeitskräfte	149	119	30	65	13	41	10	43	7	-	-	
95	Sonstige Berufe und ohne Angabe	149	119	30	65	13	41	10	43	7	-	-	
Zusammen		17202	9811	7391	5640	2520	5427	2515	5033	2275	1102	81	

Fußnote siehe S. 60.

# Berufliche Schulen 1996/97

## 8 Schüler mit Ausbildungsvertrag in Berufsschulen im dualen System nach beruflicher Gliederung, Schuljahrgängen und Ländern \*)

Systematik	Berufsbereich Berufsgruppe	Schüler mit			Davon im ... Schuljahrgang								
		Ausbildungsvertrag			1.		2.		3.		4.		
		insges.	männl.	weibl.	zusam.	weibl.	zusam.	weibl.	zusam.	weibl.	zusam.	weibl.	
Hamburg													
I Berufe in der Land-, Tier-, Forstwirtschaft													
	und im Gartenbau .....	460	241	219	181	80	146	76	133	63	-	-	
02	Tierwirtschaftliche Berufe .....	20	6	14	5	4	5	5	10	5	-	-	
05	Gartenbauberufe .....	440	235	205	176	76	141	71	123	58	-	-	
III Fertigungsberufe .....													
14	Chemieberufe .....	132	112	20	49	10	43	6	40	4	-	-	
16	Papierherstellungs-, Papierverarbeitungsberufe .....	19	7	12	7	5	5	2	7	5	-	-	
17	Druck- und Druckweiterverarbeitungsberufe .....	238	162	76	73	21	81	25	84	30	-	-	
19	Berufe in der Hütten- und Halbzeugindustrie .....	49	49	-	16	-	18	-	15	-	-	-	
22	Berufe in der spanenden Metallverformung .....	223	207	16	62	6	61	5	49	3	51	2	
23	Berufe in der Metalloberflächenveredlung und Metallvergütung .....	6	5	1	1	-	2	1	3	-	-	-	
24	Metallverbindungsberufe .....	15	15	-	2	-	6	-	6	-	1	-	
25	Metall- und Anlagenbauberufe .....	32	31	1	9	-	11	1	9	-	3	-	
26	Blechkonstruktions- und Installationsberufe .....	1813	1779	34	494	10	475	8	462	12	382	4	
27	Maschinenbau- und -wartungsberufe .....	1355	1326	29	424	14	320	5	308	5	303	5	
28	Fahr-, Flugzeugbau- und -wartungsberufe .....	1865	1750	115	515	33	485	33	476	32	389	17	
29	Werkzeug- und Formenbauberufe .....	74	68	6	28	2	15	2	17	1	14	1	
30	Feinwerktechnische und verwandte Berufe .....	459	146	313	127	85	123	85	127	83	82	60	
31	Elektroberufe .....	2423	2316	107	618	29	571	20	624	30	610	28	
34	Berufe der Textilherstellung .....	2	-	2	-	-	-	-	2	2	-	-	
35	Berufe in der Textilverarbeitung .....	200	9	191	79	79	61	55	60	57	-	-	
37	Berufe in der Lederherstellung, Leder- und Fellverarbeitung .....	17	12	5	3	-	10	4	4	1	-	-	
39	Berufe in der Back-, Konditor- und Süßwaren- herstellung .....	200	124	76	76	26	69	28	50	21	5	1	
40	Fleischer/innen .....	59	57	2	33	2	13	-	13	-	-	-	
41	Köche/Köchinnen .....	329	257	72	109	20	95	24	125	28	-	-	
44	Hochbauberufe .....	564	563	1	199	-	201	1	164	-	-	-	
46	Tiefbauberufe .....	166	166	-	76	-	53	-	37	-	-	-	
48	Ausbauberufe .....	428	420	8	142	2	164	4	122	2	-	-	
49	Raumausstatter/innen, Polster(er/innen) .....	168	73	95	61	35	59	34	48	26	-	-	
50	Berufe in der Holz- und Kunststoffverarbeitung .....	680	581	99	241	33	218	40	182	24	39	2	
51	Maler/innen, Lackierer/innen und verw. Berufe ..	662	594	68	282	19	212	33	162	16	6	-	
52	Warenprüfer/innen, Versandfertigtmacher/innen ...	72	69	3	34	1	38	2	-	-	-	-	
IV Technische Berufe .....													
62	Techniker/innen, a.n.g. ....	45	21	24	11	7	21	11	13	6	-	-	
63	Technische Sonderfachkräfte .....	623	270	353	236	133	180	106	160	90	47	24	
V Dienstleistungsberufe .....													
68	Warenkaufleute, a.n.g., Vertreter/innen .....	4357	2014	2343	1689	921	1573	831	1094	590	1	1	
69	Bank-, Bausparkassen-, Versicherungsfachleute ..	2378	1128	1250	921	469	947	513	510	268	-	-	
70	And. Dienstleistungskaufleute u. zugehör. Berufe ..	1907	913	994	759	393	751	395	397	206	-	-	
71	Berufe des Landverkehrs .....	398	239	159	228	83	135	54	35	22	-	-	
72	Berufe des Wasser- und Luftverkehrs .....	28	26	2	9	1	9	-	10	1	-	-	
73	Berufe des Nachrichtenverkehrs .....	94	52	42	67	26	27	16	-	-	-	-	
74	Lagerverwalter/innen, Lager-, Transport- arbeiter/innen .....	97	80	17	45	7	31	7	21	3	-	-	
75	Berufe in der Unternehmensleitung, -beratung und -prüfung .....	627	207	420	223	157	230	146	174	117	-	-	
77	Rechnungskaufleute, Informatiker/innen .....	165	140	25	66	12	48	8	51	5	-	-	
78	Büroberufe, Kaufmännische Angestellte, a.n.g. ..	3921	1034	2887	1442	1060	1328	984	1113	808	38	35	
82	Publizistische, Übersetzungs-, Bibliotheks- und verwandte Berufe .....	40	4	36	21	20	19	16	-	-	-	-	
83	Künstlerische und zugeordnete Berufe .....	172	51	121	45	32	62	47	65	42	-	-	
85	Übrige Gesundheitsdienstberufe .....	1817	2	1815	683	682	563	563	571	570	-	-	
86	Soziale Berufe .....	546	108	438	199	164	190	153	157	121	-	-	
90	Berufe in der Körperpflege .....	788	53	735	325	304	257	245	204	184	2	2	
91	Hotel- und Gaststättenberufe .....	820	225	595	282	208	267	188	271	199	-	-	
92	Haus- und ernährungswirtschaftliche Berufe .....	61	3	58	22	20	24	24	15	14	-	-	
93	Reinigungs- und Entsorgungsberufe .....	197	167	30	90	17	58	4	49	9	-	-	
VI Sonstige Arbeitskräfte .....													
95	Sonstige Berufe und ohne Angabe .....	5	3	2	-	-	5	2	-	-	-	-	
Zusammen ...		31796	17879	13917	11304	5228	10280	4807	8239	3700	1973	182	

Fußnote siehe S. 60.

# Berufliche Schulen 1996/97

## 8 Schüler mit Ausbildungsvertrag in Berufsschulen im dualen System nach beruflicher Gliederung, Schuljahrgängen und Ländern \*)

Systematik	Berufsbereich Berufsgruppe	Schüler mit			Davon im ... Schuljahrgang								
		Ausbildungsvertrag			1.		2.		3.		4.		
		insges.	männl.	weibl.	zusam.	weibl.	zusam.	weibl.	zusam.	weibl.	zusam.	weibl.	
Hessen													
I Berufe in der Land-, Tier-, Forstwirtschaft													
	und im Gartenbau .....	2546	1341	1205	794	386	889	413	863	406	-	-	-
01	Landwirtschaftliche Berufe .....	332	290	42	97	10	121	22	114	10	-	-	-
02	Tierwirtschaftliche Berufe .....	152	29	123	57	42	37	29	58	52	-	-	-
05	Gartenbauberufe .....	1902	865	1037	596	331	662	362	644	344	-	-	-
06	Forst-, Jagdberufe .....	160	157	3	44	3	69	-	47	-	-	-	-
III Fertigungsberufe .....													
	Steinbearbeiter/innen .....	49560	45671	3889	14143	1291	14882	1224	13695	1137	6840	237	-
10	Baustoffhersteller/innen .....	15	14	1	5	1	6	-	4	-	-	-	-
11	Keramiker/innen .....	2	2	-	2	-	-	-	-	-	-	-	-
12	Berufe in der Glasherstellung und -bearbeitung .....	29	9	20	9	5	9	5	11	10	-	-	-
13	Chemieberufe .....	47	32	15	21	7	13	6	9	1	4	1	-
14	Kunststoffberufe .....	708	607	101	298	43	257	36	151	21	2	1	-
15	Papierherstellungs-, Papierverarbeitungsberufe .....	249	229	20	89	6	108	10	52	4	-	-	-
16	Druck- und Druckweiterverarbeitungsberufe .....	61	55	6	25	4	23	2	13	-	-	-	-
17	Berufe in der Holzbearbeitung, Holz- und	810	554	256	256	94	319	90	235	72	-	-	-
18	Flachwarenerstellung .....	178	166	12	70	3	52	4	56	5	-	-	-
19	Berufe in der Hütten- und Halbzeugindustrie .....	102	100	2	37	1	40	1	25	-	-	-	-
20	Gießereiberufe .....	67	66	1	25	1	27	-	15	-	-	-	-
22	Berufe in der spanenden Metallverformung .....	886	843	43	284	8	255	11	178	13	169	11	-
23	Berufe in der Metalloberflächenveredlung und	12	12	-	3	-	7	-	2	-	-	-	-
	Metallvergütung .....	26	26	-	6	-	6	-	14	-	-	-	-
24	Metallverbindungsberufe .....	1988	1970	18	610	8	547	4	462	5	369	1	-
25	Metall- und Anlagenbauberufe .....	4178	4149	29	973	6	1094	7	1185	9	926	7	-
26	Blechkonstruktions- und Installationsberufe .....	4111	3977	134	1155	35	1168	32	973	42	815	26	-
27	Maschinenbau- und -wartungsberufe .....	6790	6683	107	1822	37	1814	34	1636	18	1518	18	-
28	Fahr-, Flugzeugbau- und -wartungsberufe .....	1065	1024	41	314	9	248	11	257	13	246	8	-
29	Werkzeug- und Formenbauberufe .....	2171	1229	942	620	275	595	263	592	266	364	138	-
30	Feinwerktechnische und verwandte Berufe .....	8947	8792	155	2004	43	2359	41	2197	48	2387	23	-
31	Elektroberufe .....	189	184	5	83	3	51	1	55	1	-	-	-
32	Montierer/innen und Metallberufe, a.n.g. ....	33	28	5	21	3	11	1	1	1	-	-	-
34	Berufe der Textilherstellung .....	399	16	383	163	159	128	122	108	102	-	-	-
35	Berufe in der Textilverarbeitung .....	11	9	2	9	2	2	-	-	-	-	-	-
36	Textilveredler/innen .....	179	104	75	80	40	43	17	40	15	16	3	-
37	Berufe in der Lederherstellung, Leder- und	1348	976	372	548	134	417	126	383	112	-	-	-
	Fellverarbeitung .....	676	628	48	252	24	227	13	197	11	-	-	-
39	Berufe in der Back-, Konditor- und Süßwaren-	1487	1130	357	562	146	496	111	429	100	-	-	-
	herstellung .....	114	102	12	52	4	33	3	29	5	-	-	-
40	Fleischer/innen .....	49	36	13	21	5	12	2	16	6	-	-	-
41	Köche/Köchinnen .....	2498	2496	2	772	1	909	-	817	1	-	-	-
42	Berufe in der Getränke-, Genußmittelherstellung	370	370	-	141	-	129	-	100	-	-	-	-
43	Übrige Ernährungsberufe .....	2447	2405	42	718	13	880	15	849	14	-	-	-
44	Hochbauberufe .....	585	474	211	182	61	282	85	221	65	-	-	-
45	Tiefbauberufe .....	3328	3068	260	705	50	1228	98	1371	111	24	1	-
46	Ausbauberufe .....	3180	3003	177	1153	53	1015	58	1012	66	-	-	-
47	Raumausstatter/innen, Polster(er/innen) .....	125	103	22	53	7	72	15	-	-	-	-	-
IV Technische Berufe .....													
	Techniker/innen, a.n.g. ....	3053	1473	1580	904	502	963	488	923	481	263	109	-
62	Technische Sonderfachkräfte .....	284	175	109	117	52	90	27	77	30	-	-	-
63	Technische Zeichner/innen und verwandte Berufe ..	1008	463	545	307	177	298	159	257	139	146	70	-
64		1761	835	926	480	273	575	302	589	312	117	39	-
V Dienstleistungsberufe .....													
	Verkaufspersonal .....	52289	15301	36988	16792	12082	18982	13349	16515	11557	-	-	-
66	Groß- und Einzelhandelskaufleute,	2243	242	2001	933	810	948	831	362	360	-	-	-
67	Ein- und Verkaufsfachleute .....	7850	3843	4007	2210	1080	2783	1460	2857	1467	-	-	-
68	Warenkaufleute, a.n.g., Vertreter/innen .....	1349	121	1228	522	488	527	484	300	256	-	-	-
69	Bank-, Bausparkassen-, Versicherungsfachleute ..	5226	2541	2685	1275	641	1958	1028	1993	1016	-	-	-
70	And. Dienstleistungskaufleute u. zugehör. Berufe	2580	976	1604	885	557	982	621	713	426	-	-	-
71	Berufe des Landverkehrs .....	550	392	158	252	71	175	41	123	46	-	-	-
72	Berufe des Nachrichtenverkehrs .....	204	101	103	130	62	60	33	14	8	-	-	-
73	Lagerverwalter/innen, Lager-, Transport-	194	138	56	81	20	66	19	47	17	-	-	-
74	arbeiter/innen .....	1918	600	1318	554	391	728	493	636	434	-	-	-
75	Berufe in der Unternehmensleitung, -beratung	385	286	99	96	32	165	34	124	33	-	-	-
76	und -prüfung .....	16091	4572	11519	5177	3773	5922	4137	4992	3609	-	-	-
77	Rechnungskaufleute, Informatiker/innen .....	84	49	35	35	12	23	12	26	11	-	-	-
78	Büroberufe, Kaufmännische Angestellte, a.n.g. ..	172	157	15	47	4	47	3	78	8	-	-	-
79	Dienst- und Wachberufe .....	17	3	14	17	14	-	-	-	-	-	-	-
80	Sicherheitsberufe, a.n.g. ....	489	178	311	146	85	179	114	164	112	-	-	-
81	Publizistische, Übersetzungs-, Bibliotheks-	6593	12	6581	2156	2151	2191	2185	2246	2245	-	-	-
82	und verwandte Berufe .....	2805	195	2610	997	928	918	853	890	829	-	-	-
83	Künstlerische und zugeordnete Berufe .....	2649	714	1935	928	679	944	685	777	571	-	-	-
84	Übrige Gesundheitsdienstberufe .....	714	31	683	281	267	326	313	107	103	-	-	-
85	Berufe in der Körperpflege .....	176	150	26	70	17	40	3	66	6	-	-	-
90	Hotel- und Gaststättenberufe .....												
91	Haus- und ernährungswirtschaftliche Berufe .....												
92	Reinigungs- und Entsorgungsberufe .....												
93													
Zusammen ...		107448	63786	43662	32633	14261	35716	15474	31996	13581	7103	346	-

Fußnote siehe S. 60.

**Berufliche Schulen 1996/97**
**8 Schüler mit Ausbildungsvertrag in Berufsschulen im dualen System nach beruflicher Gliederung.**
**Schuljahrgängen und Ländern \*)**

Sy- ste- ma- tik	Berufsbereich  Berufsgruppe	Schüler mit			Davon im ... Schuljahrgang								
		Ausbildungsvertrag			1.		2.		3.		4.		
		insges.	männl.	weibl.	zusam.	weibl.	zusam.	weibl.	zusam.	weibl.	zusam.	weibl.	
Mecklenburg-Vorpommern													
I Berufe in der Land-, Tier-, Forstwirtschaft und im Gartenbau .....													
		1592	820	772	622	276	544	278	423	215	3	3	
01	Landwirtschaftliche Berufe .....	381	337	44	170	13	114	21	97	10	-	-	
02	Tierwirtschaftliche Berufe .....	141	60	81	65	34	43	27	33	20	-	-	
05	Gartenbauberufe .....	988	345	643	367	229	345	228	273	183	3	3	
06	Forst-, Jagdberufe .....	82	78	4	20	-	42	2	20	2	-	-	
III Fertigungsberufe .....													
		28317	26329	1988	9084	748	9101	684	7676	474	2456	82	
11	Baustoffhersteller/innen .....	1	1	-	1	-	-	-	-	-	-	-	
14	Chemieberufe .....	2	2	-	2	-	-	-	-	-	-	-	
17	Druck- und Druckweiterverarbeitungsberufe .....	114	43	71	49	26	65	45	-	-	-	-	
18	Berufe in der Holzbearbeitung, Holz- und Flechtwarenherstellung .....	31	31	-	18	-	13	-	-	-	-	-	
20	Gießereiberufe .....	2	2	-	2	-	-	-	-	-	-	-	
22	Berufe in der spanenden Metallverformung .....	47	47	-	23	-	16	-	8	-	-	-	
24	Metallverbindungsberufe .....	50	50	-	-	-	13	-	37	-	-	-	
25	Metall- und Anlagenbauberufe .....	1467	1466	1	382	-	425	-	382	-	278	1	
26	Blechkonstruktions- und Installationsberufe .....	2815	2803	12	636	4	833	3	738	2	608	3	
27	Maschinenbau- und -wartungsberufe .....	582	576	6	152	-	185	5	106	1	139	-	
28	Fahr-, Flugzeugbau- und -wartungsberufe .....	2818	2769	49	754	14	746	21	708	9	610	5	
29	Werkzeug- und Formenbauberufe .....	10	10	-	10	-	-	-	-	-	-	-	
30	Feinwerktechnische und verwandte Berufe .....	376	163	213	136	59	82	53	81	53	77	48	
31	Elektroberufe .....	3259	3193	66	813	15	842	19	882	19	722	13	
32	Montierer/innen und Metallberufe, a.n.g. ....	104	104	-	55	-	19	-	30	-	-	-	
35	Berufe in der Textilverarbeitung .....	42	2	40	28	26	14	14	-	-	-	-	
39	Berufe in der Back-, Konditor- und Süßwaren- herstellung .....	729	497	232	299	111	240	67	190	54	-	-	
40	Fleischer/innen .....	339	296	43	143	16	99	17	97	10	-	-	
41	Köche/Köchinnen .....	1953	1050	903	767	338	633	307	534	246	19	12	
43	Übrige Ernährungsberufe .....	93	39	54	44	27	25	15	24	12	-	-	
44	Hochbauberufe .....	4866	4863	3	1597	1	1773	1	1495	1	1	-	
46	Tiefbauberufe .....	840	839	1	329	1	286	-	225	-	-	-	
48	Ausbauberufe .....	3047	3030	17	1015	8	1124	7	908	2	-	-	
49	Raumausstatter/innen, Polster(er/innen) .....	135	84	51	42	17	64	27	29	7	-	-	
50	Berufe in der Holz- und Kunststoffverarbeitung .....	1756	1696	60	651	12	596	29	507	19	2	-	
51	Malер/innen, Lackierer/innen und verw. Berufe .....	2648	2496	152	1026	66	927	47	695	39	-	-	
52	Warenprüfer/innen, Versandfertigmacher/innen .....	174	160	14	93	7	81	7	-	-	-	-	
54	Maschinen- und Anlagenführer/innen, a.n.g. ....	17	17	-	17	-	-	-	-	-	-	-	
IV Technische Berufe .....													
		793	276	517	231	140	258	165	287	201	17	11	
62	Techniker/innen, a.n.g. ....	231	147	84	96	43	75	24	60	17	-	-	
64	Technische Zeichner/innen und verwandte Berufe .....	562	129	433	135	97	183	141	227	184	17	11	
V Dienstleistungsberufe .....													
		21492	4292	17200	7451	5863	7539	6078	6498	5255	4	4	
66	Verkaufspersonal .....	2170	213	1957	1029	920	885	786	256	251	-	-	
67	Groß- und Einzelhandelskaufleute, Ein- und Verkaufsfachleute .....	4667	1611	3056	1368	870	1643	1064	1656	1122	-	-	
68	Warenkaufleute, a.n.g., Vertreter/innen .....	127	2	125	40	39	43	42	44	44	-	-	
69	Bank-, Bausparkassen-, Versicherungsfachleute .....	916	425	491	316	168	311	174	289	149	-	-	
70	And. Dienstleistungskaufleute u. zugehör. Berufe .....	577	200	377	263	169	154	106	160	102	-	-	
71	Berufe des Landverkehrs .....	362	213	149	177	76	104	45	81	28	-	-	
72	Berufe des Wasser- und Luftverkehrs .....	27	26	1	16	1	11	-	-	-	-	-	
73	Berufe des Nachrichtenverkehrs .....	116	28	88	41	30	37	24	38	34	-	-	
74	Lagerverwalter/innen, Lager-, Transport- arbeiter/innen .....	52	41	11	52	11	-	-	-	-	-	-	
75	Berufe in der Unternehmensleitung, -beratung und -prüfung .....	634	110	524	202	161	194	170	238	193	-	-	
77	Rechnungskaufleute, Informatiker/innen .....	52	38	14	21	3	24	11	7	-	-	-	
78	Büroberufe, Kaufmännische Angestellte, a.n.g. ....	6040	846	5194	1939	1660	2165	1856	1936	1678	-	-	
80	Sicherheitsberufe, a.n.g. ....	48	47	1	20	1	15	-	13	-	-	-	
83	Künstlerische und zugeordnete Berufe .....	67	6	61	19	18	23	19	25	24	-	-	
85	Übrige Gesundheitsdienstberufe .....	1180	-	1180	347	347	402	402	431	431	-	-	
90	Berufe in der Körperpflege .....	925	22	903	287	276	310	306	328	321	-	-	
91	Hotel- und Gaststättenberufe .....	2526	262	2264	961	859	861	776	703	628	1	1	
92	Haus- und ernährungswirtschaftliche Berufe .....	790	45	745	242	227	295	280	250	235	3	3	
93	Reinigungs- und Entsorgungsberufe .....	216	157	59	111	27	62	17	43	15	-	-	
Zusammen ...		52194	31717	20477	17388	7027	17442	7205	14884	6145	2480	100	

Fußnote siehe S. 60.

# Berufliche Schulen 1996/97

8 Schüler mit Ausbildungsvertrag in Berufsschulen im dualen System nach beruflicher Gliederung,

Schuljahrgängen und Ländern \*)

Systematik	Berufsbereich Berufsgruppe	Schüler mit			Davon im ... Schuljahrgang									
		Ausbildungsvertrag			1.		2.		3.		4.			
		insges.	männl.	weibl.	zusam.	weibl.	zusam.	weibl.	zusam.	weibl.	zusam.	weibl.		
Niedersachsen														
I Berufe in der Land-, Tier-, Forstwirtschaft														
	und im Gartenbau .....	4620	2862	1758	821	342	1829	661	1970	755	-	-	-	-
01	Landwirtschaftliche Berufe .....	1622	1459	163	117	7	755	93	750	63	-	-	-	-
02	Tierwirtschaftliche Berufe .....	312	112	200	50	40	122	80	140	80	-	-	-	-
05	Gartenbauberufe .....	2551	1162	1389	592	290	888	487	1071	612	-	-	-	-
06	Forst-, Jagdberufe .....	135	129	6	62	5	64	1	9	-	-	-	-	-
III Fertigungsberufe .....														
10	Steinbearbeiter/innen .....	261	216	45	110	20	85	15	66	10	-	-	-	-
13	Berufe in der Glasherstellung und -bearbeitung .....	59	50	9	11	1	21	4	23	3	4	1	-	-
14	Chemieberufe .....	1041	945	696	377	248	335	220	320	228	9	-	-	-
15	Kunststoffberufe .....	372	318	54	135	20	129	18	108	16	-	-	-	-
16	Papierherstellungs-, Papierverarbeitungsberufe .....	79	71	8	24	2	30	3	25	3	-	-	-	-
17	Druck- und Druckweiterverarbeitungsberufe .....	945	603	342	261	84	357	140	327	118	-	-	-	-
18	Berufe in der Holzbearbeitung, Holz- und Flechtwarenherstellung .....	206	192	14	92	7	55	3	59	4	-	-	-	-
19	Berufe in der Mütten- und Halbzeugindustrie .....	82	82	-	16	-	42	-	24	-	-	-	-	-
20	Gießereiberufe .....	32	31	1	21	-	5	-	6	1	-	-	-	-
21	Berufe in der spanlosen Metallverformung .....	6	6	-	2	-	4	-	-	-	-	-	-	-
22	Berufe in der spanenden Metallverformung .....	872	792	80	202	26	277	17	203	23	190	14	-	-
23	Berufe in der Metalloberflächenveredlung und Metallvergütung .....	8	7	1	8	1	-	-	-	-	-	-	-	-
24	Metallverbindungsberufe .....	51	49	2	12	1	25	1	14	-	-	-	-	-
25	Metall- und Anlagenbauberufe .....	3615	3577	38	853	11	1167	11	895	8	700	8	-	-
26	Blechkonstruktions- und Installationsberufe .....	7206	7129	77	1404	24	2110	16	1972	24	1720	13	-	-
27	Maschinenbau- und -wartungsberufe .....	5674	5488	186	1086	47	1665	59	1531	35	1392	45	-	-
28	Fahr-, Flugzeugbau- und -wartungsberufe .....	10784	10537	247	2404	66	2932	73	2759	58	2689	50	-	-
29	Werkzeug- und Formenbauberufe .....	832	760	72	182	21	233	27	231	12	186	12	-	-
30	Feinwerktechnische und verwandte Berufe .....	2815	1243	1572	827	497	784	435	772	433	432	207	-	-
31	Elektroberufe .....	12151	11886	265	2559	59	3288	69	3132	71	3172	66	-	-
32	Montierer/innen und Metallberufe, a.n.g. ....	267	263	4	104	1	88	2	74	1	1	-	-	-
33	Spinnberufe .....	8	8	-	4	-	2	-	2	-	-	-	-	-
34	Berufe der Textilherstellung .....	27	7	20	16	12	11	8	-	-	-	-	-	-
35	Berufe in der Textilverarbeitung .....	525	28	497	192	185	156	150	177	162	-	-	-	-
36	Textilveredler/innen .....	12	10	2	5	1	7	1	-	-	-	-	-	-
37	Berufe in der Lederherstellung, Leder- und Fellverarbeitung .....	136	94	42	73	20	35	10	28	12	-	-	-	-
39	Berufe in der Back-, Konditor- und Süßwarenherstellung .....	2222	1389	833	882	340	732	293	608	200	-	-	-	-
40	Fleischer/innen .....	754	667	87	316	49	238	18	200	20	-	-	-	-
41	Köche/Köchinnen .....	2670	1773	897	993	357	857	282	820	258	-	-	-	-
42	Berufe in der Getränke-, Genußmittelherstellung .....	10	-	10	1	1	-	-	9	9	-	-	-	-
43	Übrige Ernährungsberufe .....	257	210	47	111	18	78	16	68	13	-	-	-	-
44	Hochbauberufe .....	4202	4175	27	47	-	2111	11	2044	16	-	-	-	-
45	Tiefbauberufe .....	697	694	3	-	-	383	3	314	-	-	-	-	-
46	Ausbauberufe .....	4106	4049	57	119	4	2102	28	1885	25	-	-	-	-
48	Raumausstatter/innen, Polster(er/innen) .....	593	294	299	202	91	234	128	157	80	-	-	-	-
50	Berufe in der Holz- und Kunststoffverarbeitung .....	4793	4372	421	143	18	2169	197	2461	204	20	2	-	-
51	Maler/innen, Lackierer/innen und verw. Berufe .....	4111	3532	579	1426	191	1377	205	1308	183	-	-	-	-
52	Warenprüfer/innen, Versandfertigmacher/innen .....	230	202	28	114	13	116	15	-	-	-	-	-	-
54	Maschinen- und Anlagenführer/innen, a.n.g. ....	47	47	-	-	-	23	-	24	-	-	-	-	-
IV Technische Berufe .....														
62	Techniker/innen, a.n.g. ....	396	228	168	173	80	111	43	112	45	-	-	-	-
63	Technische Sonderfachkräfte .....	792	281	511	261	173	276	183	203	122	52	33	-	-
64	Technische Zeichner/innen und verwandte Berufe .....	2245	910	1335	179	90	894	552	1036	641	136	52	-	-
V Dienstleistungsberufe .....														
66	Verkaufspersonal .....	3647	315	3332	1500	1346	1437	1281	710	705	-	-	-	-
67	Groß- und Einzelhandelskaufleute, Ein- und Verkaufsfachleute .....	12698	6346	6352	3282	1718	4505	2237	4911	2397	-	-	-	-
68	Warenkaufleute, a.n.g., Vertreter/innen .....	290	151	139	125	68	86	36	79	35	-	-	-	-
69	Bank-, Bausparkassen-, Versicherungsfachleute .....	5947	2885	3062	1578	830	2188	1134	2181	1098	-	-	-	-
70	And. Dienstleistungskaufleute u. zugehör. Berufe .....	2568	1022	1546	802	484	885	516	881	546	-	-	-	-
71	Berufe des Landverkehrs .....	549	397	152	164	72	208	44	177	36	-	-	-	-
72	Berufe des Wasser- und Luftverkehrs .....	74	70	4	26	2	30	2	18	-	-	-	-	-
73	Berufe des Nachrichtenverkehrs .....	202	86	116	68	39	88	59	46	18	-	-	-	-
74	Lagerverwalter/innen, Lager-, Transportarbeiter/innen .....	148	126	22	61	10	56	8	31	4	-	-	-	-
75	Berufe in der Unternehmensleitung, -beratung und -prüfung .....	3569	999	2570	1075	748	1122	849	1372	973	-	-	-	-
77	Rechnungskaufleute, Informatiker/innen .....	245	201	44	63	7	97	18	85	19	-	-	-	-
78	Büroberufe, Kaufmännische Angestellte, a.n.g. ....	19653	5170	14483	5299	3950	6896	5039	7458	5494	-	-	-	-
79	Dienst- und Wachberufe .....	201	97	104	67	38	64	30	70	36	-	-	-	-
80	Sicherheitsberufe, a.n.g. ....	170	155	15	36	4	53	7	81	4	-	-	-	-
82	Publizistische, Übersetzungs-, Bibliotheks- und verwandte Berufe .....	80	14	66	29	27	51	39	-	-	-	-	-	-
83	Künstlerische und zugeordnete Berufe .....	601	195	406	186	125	204	135	211	146	-	-	-	-
85	Übrige Gesundheitsdienstberufe .....	9916	26	9890	3378	3369	3264	3249	3274	3272	-	-	-	-
90	Berufe in der Körperpflege .....	3650	169	3481	1299	1239	1126	1071	1225	1171	-	-	-	-
91	Hotel- und Gaststättenberufe .....	4231	911	3320	1434	1140	1419	1094	1378	1086	-	-	-	-
92	Haus- und ernährungswirtschaftliche Berufe .....	1583	78	1505	506	465	553	532	524	508	-	-	-	-
93	Reinigungs- und Entsorgungsberufe .....	383	325	58	148	24	112	18	123	16	-	-	-	-
VI Sonstige Arbeitskräfte .....														
95	Sonstige Berufe und ohne Angabe .....	407	223	184	222	85	107	55	78	44	-	-	-	-
	Zusammen ...	151623	89498	62185	38116	18911	51924	21370	50880	21401	10703	503	-	-

Fußnote siehe S. 60.



# Berufliche Schulen 1996/97

8 Schüler mit Ausbildungsvertrag in Berufsschulen im dualen System nach beruflicher Gliederung, Schuljahrgängen und Ländern \*)

Systematik	Berufsbereich Berufsgruppe	Schüler mit			Davon im ... Schuljahrgang									
		Ausbildungsvertrag			1.		2.		3.		4.			
		insges.	männl.	weibl.	zusam.	weibl.	zusam.	weibl.	zusam.	weibl.	zusam.	weibl.		
Nordrhein-Westfalen														
I Berufe in der Land-, Tier-, Forstwirtschaft und im Gartenbau .....														
01	Landwirtschaftliche Berufe .....	5369	3298	2073	1786	721	1720	661	1863	691	-	-		
02	Tierwirtschaftliche Berufe .....	828	745	83	204	14	302	33	322	36	-	-		
05	Gartenbauberufe .....	105	38	67	49	34	28	19	28	14	-	-		
06	Forst-, Jagdberufe .....	4263	2346	1917	1470	671	1339	607	1454	639	-	-		
		173	167	6	63	2	51	2	59	2	-	-		
II Bergleute, Mineralgewinner .....														
07	Bergleute .....	557	557	-	219	-	232	-	52	-	54	-		
		557	557	-	219	-	232	-	52	-	54	-		
III Fertigungsberufe .....														
10	Steinbearbeiter/innen .....	117010	108257	8753	35706	3020	34921	2812	30725	2314	15658	607		
11	Baustoffhersteller/innen .....	311	278	33	107	10	109	10	95	13	-	-		
12	Keramiker/innen .....	117	116	1	44	1	44	-	29	-	-	-		
13	Berufe in der Glasherstellung und -bearbeitung .....	38	19	19	12	6	13	7	13	6	-	-		
14	Chemieberufe .....	166	155	11	56	5	60	4	50	2	-	-		
15	Kunststoffberufe .....	1748	1598	150	650	57	586	51	486	42	26	-		
16	Papierherstellungs-, Papierverarbeitungsberufe .....	567	549	18	186	6	254	8	127	4	-	-		
17	Druck- und Druckweiterverarbeitungsberufe .....	398	310	88	144	32	147	30	107	26	-	-		
18	Berufe in der Holzbearbeitung, Holz- und Flechtwarenherstellung .....	1983	1363	620	637	190	738	242	608	188	-	-		
19	Berufe in der Hütten- und Halbzeugindustrie .....	54	50	4	37	2	11	2	6	-	-	-		
20	Gießereiberufe .....	511	511	-	219	-	187	-	105	-	-	-		
21	Berufe in der spanlosen Metallverformung .....	140	140	-	65	-	46	-	29	-	-	-		
22	Berufe in der spanenden Metallverformung .....	6	6	-	6	-	-	-	-	-	-	-		
23	Berufe in der Metalloberflächenveredlung und Metallvergütung .....	2551	2496	55	785	13	734	20	512	9	520	13		
24	Metallverbindungsberufe .....	116	97	19	47	6	32	5	25	4	12	4		
25	Metall- und Anlagenbauberufe .....	201	201	-	88	-	57	-	56	-	-	-		
26	Blechkonstruktions- und Installationsberufe .....	298	296	2	87	2	71	-	61	-	79	-		
27	Maschinenbau- und -wartungsberufe .....	11431	11375	56	2993	9	3109	14	2883	13	2446	20		
28	Fahr-, Flugzeugbau- und -wartungsberufe .....	14181	14007	174	4153	59	3816	46	3279	36	2933	33		
29	Werkzeug- und Formenbauberufe .....	16231	15878	353	4816	121	4408	89	3709	72	3298	71		
30	Feinwerktechnische und verwandte Berufe .....	2774	2696	78	744	23	720	23	662	12	648	20		
31	Elektroberufe .....	3855	1564	2291	1125	689	1091	655	994	595	845	352		
33	Spinnberufe .....	19628	19366	262	4938	79	5155	76	4653	42	4882	65		
34	Berufe der Textilherstellung .....	24	17	7	8	2	16	5	-	-	-	-		
35	Berufe in der Textilverarbeitung .....	217	164	53	75	18	119	35	23	-	-	-		
36	Textilveredler/innen .....	1007	37	970	379	362	392	381	236	227	-	-		
37	Berufe in der Lederherstellung, Leder- und Fellverarbeitung .....	103	89	14	36	2	53	9	14	3	-	-		
39	Berufe in der Back-, Konditor- und Süßwarenherstellung .....	293	220	73	100	23	90	22	59	10	44	18		
40	Fleischer/innen .....	2748	1979	769	1137	327	808	229	803	213	-	-		
41	Köche/Köchinnen .....	971	941	30	344	7	327	14	288	9	12	-		
42	Berufe in der Getränke-, Genußmittelherstellung .....	2714	2035	679	1077	292	758	189	818	188	61	10		
43	Übrige Ernährungsberufe .....	192	185	7	67	3	59	4	66	-	-	-		
44	Hochbauberufe .....	268	194	74	105	31	94	30	69	13	-	-		
46	Tiefbauberufe .....	6084	6072	12	1868	5	2126	5	2088	2	2	-		
48	Ausbauberufe .....	1185	1183	2	422	-	396	2	367	-	-	-		
49	Raumausstatter/innen, Polster(er/innen) .....	7685	7614	71	2484	25	2780	20	2407	26	14	-		
50	Berufe in der Holz- und Kunststoffverarbeitung .....	1000	575	425	360	157	315	138	325	130	-	-		
51	Maler/innen, Lackierer/innen und verw. Berufe .....	8142	7566	576	2674	181	2828	202	2604	192	36	1		
54	Maschinen- und Anlagenführer/innen, a.n.g. ....	7058	6301	757	2627	275	2367	245	2064	237	-	-		
		14	14	-	4	-	5	-	5	-	-	-		
IV Technische Berufe .....														
62	Techniker/innen, a.n.g. ....	7229	3996	3233	2395	1031	2282	1096	2050	909	502	197		
63	Technische Sonderfachkräfte .....	775	564	211	293	76	260	83	222	52	-	-		
		6454	3432	3022	2102	955	2022	1013	1828	857	502	197		
V Dienstleistungsberufe .....														
68	Warenkaufleute, a.n.g., Vertreter/innen .....	128781	40804	87977	43863	30264	43503	29455	41093	28024	322	234		
69	Bank-, Bausparkassen-, Versicherungsfachleute .....	29687	12992	16695	10641	6262	10303	5798	8743	4635	-	-		
70	And. Dienstleistungskaufleute u. zugehör. Berufe .....	13579	6635	6944	4145	2143	4600	2292	4816	2500	18	9		
71	Berufe des Landverkehrs .....	4010	1763	2247	1341	753	1405	786	1264	708	-	-		
72	Berufe des Wasser- und Luftverkehrs .....	1023	801	222	456	98	323	74	244	50	-	-		
73	Berufe des Nachrichtenverkehrs .....	77	76	1	41	-	24	1	12	-	-	-		
74	Lagerverwalter/innen, Lager-, Transportarbeiter/innen .....	691	343	348	293	134	253	128	145	86	-	-		
75	Berufe in der Unternehmensleitung, -beratung und -prüfung .....	480	393	87	233	37	134	25	113	25	-	-		
77	Rechnungskaufleute, Informatiker/innen .....	4887	1594	3293	1523	1036	1566	1012	1798	1245	-	-		
78	Büroberufe, Kaufmännische Angestellte, a.n.g. ....	720	621	99	284	38	245	34	191	27	-	-		
79	Dienst- und Wachberufe .....	38861	12011	26850	12784	8943	13183	8966	12894	8941	-	-		
80	Sicherheitsberufe, a.n.g. ....	104	57	47	48	24	36	15	20	8	-	-		
82	Publizistische, Übersetzungs-, Bibliotheks- und verwandte Berufe .....	522	494	28	180	12	159	10	183	6	-	-		
83	Künstlerische und zugeordnete Berufe .....	86	15	71	52	43	34	28	-	-	-	-		
85	Übrige Gesundheitsdienstberufe .....	1633	567	1066	550	373	540	333	543	360	-	-		
90	Berufe in der Körperpflege .....	19184	33	19151	6537	6523	6531	6518	6116	6110	-	-		
91	Hotel- und Gaststättenberufe .....	6353	405	5948	2385	2208	1909	1795	1981	1874	78	71		
92	Haus- und ernährungswirtschaftliche Berufe .....	4282	1220	3062	1473	1065	1425	1035	1239	874	145	88		
93	Reinigungs- und Entsorgungsberufe .....	1789	74	1715	558	526	597	584	553	539	81	66		
		813	710	103	339	46	236	21	238	36	-	-		
VI Sonstige Arbeitskräfte .....														
94	Praktikanten mit Vertrag (ohne Berufsangabe) ....	8545	3273	5272	5988	4342	1358	437	1014	405	185	88		
95	Sonstige Berufe und ohne Angabe .....	4174	247	3927	3912	3680	69	69	127	116	66	62		
		4371	3026	1345	2076	662	1289	368	887	289	119	26		
Zusammen .....		267491	160183	107308	89957	39378	84016	34461	76797	32343	16721	1126		

Fußnote siehe S. 60.

# Berufliche Schulen 1996/97

8 Schüler mit Ausbildungsvertrag in Berufsschulen im dualen System nach beruflicher Gliederung,  
Schuljahrgängen und Ländern \*)

Systematik	Berufsbereich Berufsgruppe	Schüler mit			Davon im ... Schuljahrgang								
		Ausbildungsvertrag			1.		2.		3.		4.		
		insges.	männl.	weibl.	zusam.	weibl.	zusam.	weibl.	zusam.	weibl.	zusam.	weibl.	
Rheinland-Pfalz													
I Berufe in der Land-, Tier-, Forstwirtschaft und im Gartenbau .....													
01	Landwirtschaftliche Berufe .....	1444	928	516	523	180	505	181	416	155	-	-	-
02	Tierwirtschaftliche Berufe .....	379	338	41	116	10	155	19	108	12	-	-	-
05	Gartenbauberufe .....	68	17	51	27	21	24	15	17	15	-	-	-
06	Forst-, Jagdberufe .....	863	441	422	316	148	283	147	264	127	-	-	-
		134	132	2	64	1	43	-	27	1	-	-	-
II Bergleute, Mineralgewinner .....													
07	Bergleute .....	11	9	2	11	2	-	-	-	-	-	-	-
08	Mineralgewinner, -aufbereiter .....	10	8	2	10	2	-	-	-	-	-	-	-
		1	1	-	1	-	-	-	-	-	-	-	-
III Fertigungsberufe .....													
10	Steinbearbeiter/innen .....	35360	32604	2756	10614	968	10425	845	9610	741	4711	202	-
11	Baustoffhersteller/innen .....	426	394	32	146	12	147	7	133	13	-	-	-
12	Keramiker/innen .....	7	7	-	3	-	1	-	3	-	-	-	-
13	Berufe in der Glasherstellung und -bearbeitung .....	65	11	54	21	15	24	21	20	18	-	-	-
14	Chemieberufe .....	11	8	3	5	2	4	-	2	1	-	-	-
15	Kunststoffberufe .....	419	360	59	169	32	154	23	96	4	-	-	-
16	Papierherstellungs-, Papierverarbeitungsberufe .....	266	260	6	98	3	93	2	75	1	-	-	-
17	Druck- und Druckweiterverarbeitungsberufe .....	35	33	2	21	1	6	-	8	1	-	-	-
18	Berufe in der Holzbearbeitung, Holz- und Flechtwarenherstellung .....	409	257	152	122	36	128	53	159	63	-	-	-
19	Berufe in der Hütten- und Halbzeugindustrie .....	9	7	2	2	1	2	1	5	-	-	-	-
20	Gießereiberufe .....	59	59	-	8	-	31	-	20	-	-	-	-
21	Berufe in der spanlosen Metallverformung .....	20	20	-	12	-	7	-	1	-	-	-	-
22	Berufe in der spanenden Metallverformung .....	2	2	-	2	-	-	-	-	-	-	-	-
23	Berufe in der Metalloberflächenveredlung und Metallvergütung .....	498	486	12	158	5	150	4	103	1	87	2	-
24	Metallverbindungsberufe .....	3	1	2	-	-	3	2	-	-	-	-	-
25	Metall- und Anlagenbauberufe .....	33	33	-	15	-	10	-	8	-	-	-	-
26	Blechkonstruktions- und Installationsberufe .....	1855	1835	20	590	5	535	4	436	9	294	2	-
27	Maschinenbau- und -wartungsberufe .....	3481	3468	13	885	5	932	2	919	4	745	2	-
28	Fahr-, Flugzeugbau- und -wartungsberufe .....	2783	2740	43	833	11	804	17	585	8	561	7	-
29	Werkzeug- und Formenbauberufe .....	4878	4767	111	1452	28	1268	21	1095	30	1063	32	-
30	Feinwerktechnische und verwandte Berufe .....	505	491	14	132	4	123	3	135	2	115	5	-
31	Elektroberufe .....	1139	490	649	328	183	322	180	311	180	178	106	-
33	Spinnberufe .....	6400	6282	118	1519	36	1613	20	1608	16	1660	46	-
34	Berufe der Textilherstellung .....	2	-	1	1	1	-	-	-	-	-	-	-
35	Berufe in der Textilverarbeitung .....	22	8	14	15	9	7	5	-	-	-	-	-
37	Berufe in der Lederherstellung, Leder- und Fellverarbeitung .....	201	7	194	74	70	78	77	49	47	-	-	-
39	Berufe in der Back-, Konditor- und Süßwarenherstellung .....	40	25	15	19	7	13	6	8	2	-	-	-
40	Fleischer/innen .....	1249	862	387	513	166	363	102	373	119	-	-	-
41	Köche/Köchinnen .....	456	436	20	197	10	135	5	124	5	-	-	-
42	Berufe in der Getränke-, Genußmittelherstellung .....	986	730	256	406	114	319	83	261	59	-	-	-
43	Übrige Ernährungsberufe .....	67	59	8	25	6	18	1	24	1	-	-	-
44	Hochbauberufe .....	1	-	1	1	1	-	-	-	-	-	-	-
46	Tiefbauberufe .....	1532	1532	-	476	-	515	-	541	-	-	-	-
48	Ausbauberufe .....	454	448	6	112	1	172	4	170	1	-	-	-
49	Raumausstatter/innen, Polster(er)/innen .....	2230	2162	68	702	30	830	27	698	11	-	-	-
50	Berufe in der Holz- und Kunststoffverarbeitung .....	228	111	117	83	52	68	31	77	34	-	-	-
51	Maler/innen, Lackierer/innen und verw. Berufe .....	2730	2561	169	793	48	943	68	986	53	8	-	-
52	Warenprüfer/innen, Versandfertigmacher/innen .....	1827	1621	206	660	79	590	75	577	58	-	-	-
		33	31	2	16	1	17	1	-	-	-	-	-
IV Technische Berufe .....													
62	Techniker/innen, a.n.g. ....	2794	1656	1138	831	338	896	366	805	346	262	88	-
63	Technische Sonderfachkräfte .....	215	161	54	87	17	82	27	46	10	-	-	-
64	Technische Zeichner/innen und verwandte Berufe .....	841	450	391	276	126	251	120	206	104	108	41	-
		1738	1045	693	468	195	563	219	553	232	154	47	-
V Dienstleistungsberufe .....													
66	Verkaufspersonal .....	30944	8774	22170	9042	6911	10651	7504	11251	7755	-	-	-
67	Groß- und Einzelhandelskaufleute, Ein- und Verkaufsfachleute .....	1835	217	1618	816	700	677	578	342	340	-	-	-
68	Warenkaufleute, a.n.g., Vertreter/innen .....	4306	2225	2081	1212	612	1481	749	1613	720	-	-	-
69	Bank-, Bausparkassen-, Versicherungsfachleute .....	535	34	501	205	183	136	132	194	186	-	-	-
70	And. Dienstleistungskaufleute u. zugehör. Berufe .....	2481	1257	1224	226	111	926	448	1329	665	-	-	-
71	Berufe des Landverkehrs .....	1158	560	598	277	151	455	234	426	213	-	-	-
73	Berufe des Nachrichtenverkehrs .....	283	261	22	80	9	106	6	97	7	-	-	-
74	Lagerverwalter/innen, Lager-, Transportarbeiter/innen .....	89	48	41	47	20	31	15	11	6	-	-	-
75	Berufe in der Unternehmensleitung, -beratung und -prüfung .....	12	10	2	11	2	1	-	-	-	-	-	-
77	Rechnungskaufleute, Informatiker/innen .....	1219	387	832	345	247	390	265	484	320	-	-	-
78	Büroberufe, Kaufmännische Angestellte, a.n.g. ....	166	143	23	47	8	55	4	64	11	-	-	-
80	Sicherheitsberufe, a.n.g. ....	9446	2773	6673	2446	1837	3354	2276	3646	2560	-	-	-
83	Künstlerische und zugeordnete Berufe .....	153	138	15	36	6	49	3	68	6	-	-	-
85	Übrige Gesundheitsdienstberufe .....	195	62	133	60	40	63	44	72	49	-	-	-
90	Berufe in der Körperpflege .....	4832	17	4815	1703	1694	1528	1521	1601	1600	-	-	-
91	Hotel- und Gaststättenberufe .....	2059	134	1925	787	721	852	631	620	573	-	-	-
92	Haus- und ernährungswirtschaftliche Berufe .....	1523	333	1190	540	428	509	416	474	346	-	-	-
93	Reinigungs- und Entsorgungsberufe .....	473	14	459	143	135	182	178	148	146	-	-	-
		179	161	18	61	7	56	4	62	7	-	-	-
VI Sonstige Arbeitskräfte .....													
94	Praktikanten mit Vertrag (ohne Berufsangabe) .....	966	526	440	306	159	357	159	260	121	43	1	-
95	Sonstige Berufe und ohne Angabe .....	29	7	22	13	7	9	8	7	7	-	-	-
		937	519	418	293	152	348	151	253	114	43	1	-
Zusammen ...		71519	44497	27022	21327	8558	22834	9055	22342	9118	5016	291	-

Fußnote siehe S. 60.

# Berufliche Schulen 1996/97

## 8 Schüler mit Ausbildungsvertrag in Berufsschulen im dualen System nach beruflicher Gliederung, Schuljahrgängen und Ländern \*)

Systematik	Berufsbereich Berufsgruppe	Schüler mit			Davon im ... Schuljahrgang								
		Ausbildungsvertrag			1.		2.		3.		4.		
		insges.	männl.	weibl.	zusam.	weibl.	zusam.	weibl.	zusam.	weibl.	zusam.	weibl.	
Saarland													
I Berufe in der Land-, Tier-, Forstwirtschaft und im Gartenbau .....													
01	Landwirtschaftliche Berufe .....	450	260	190	159	65	139	60	152	65	-	-	-
05	Gartenbauberufe .....	22	16	6	5	2	9	1	8	3	-	-	-
		428	244	184	154	63	130	59	144	62	-	-	-
II Bergleute, Mineralgewinner .....													
07	Bergleute .....	71	71	-	-	-	29	-	20	-	22	-	-
		71	71	-	-	-	29	-	20	-	22	-	-
III Fertigungsberufe .....													
15	Kunststoffberufe .....	10160	9468	692	2997	239	3046	222	2807	196	1310	35	-
17	Druck- und Druckweiterverarbeitungsberufe .....	30	29	1	13	1	12	-	5	-	-	-	-
19	Berufe in der Hütten- und Halbzeugindustrie .....	150	98	52	43	12	51	16	56	24	-	-	-
20	Gießereiberufe .....	21	21	-	7	-	10	-	4	-	-	-	-
22	Berufe in der spanenden Metallverformung .....	9	9	-	4	-	4	-	1	-	-	-	-
24	Metallverbindungsberufe .....	302	297	5	104	2	75	2	74	1	49	-	-
25	Metall- und Anlagenbauberufe .....	16	16	-	5	-	8	-	3	-	-	-	-
26	Blechkonstruktions- und Installationsberufe .....	534	532	2	160	-	163	-	129	1	82	-	1
27	Maschinenbau- und -wartungsberufe .....	876	872	4	206	1	232	3	233	-	205	-	-
28	Fahr-, Flugzeugbau- und -wartungsberufe .....	1144	1121	23	350	7	336	7	257	4	201	5	-
29	Werkzeug- und Formenbauberufe .....	1168	1147	21	327	4	338	11	299	4	204	2	-
30	Feinwerktechnische und verwandte Berufe .....	295	286	9	75	4	77	3	83	1	60	1	-
31	Elektroberufe .....	314	133	181	109	64	89	53	72	46	44	18	-
32	Montierer/innen und Metallberufe, a.n.g. ....	1743	1717	26	398	9	486	2	398	8	461	7	-
35	Berufe in der Textilverarbeitung .....	61	61	-	26	-	16	-	19	-	-	-	-
37	Berufe in der Lederherstellung, Leder- und Fellverarbeitung .....	61	3	58	23	22	28	27	10	9	-	-	-
39	Berufe in der Back-, Konditor- und Süßwarenherstellung .....	43	32	11	17	3	13	2	10	5	3	1	-
40	Fleischer/innen .....	376	289	87	144	35	117	26	115	26	-	-	-
41	Köche/Köchinnen .....	142	134	8	62	3	50	4	30	1	-	-	-
44	Hochbauberufe .....	219	160	59	83	22	66	13	70	24	-	-	-
46	Tiefbauberufe .....	482	482	-	155	-	169	-	158	-	-	-	-
48	Ausbauberufe .....	107	106	1	40	-	34	-	33	1	-	-	-
49	Raumausstatter/innen, Polster(er/innen) .....	694	692	2	181	2	238	-	275	-	-	-	-
50	Berufe in der Holz- und Kunststoffverarbeitung .....	72	38	34	23	13	19	10	30	11	-	-	-
51	Maler/innen, Lackierer/innen und verw. Berufe ..	722	678	44	220	10	249	23	252	11	1	-	-
54	Maschinen- und Anlagenführer/innen, a.n.g. ....	577	513	64	221	25	165	20	191	19	-	-	-
		2	2	-	1	-	1	-	-	-	-	-	-
IV Technische Berufe .....													
62	Techniker/innen, a.n.g. ....	519	278	241	98	40	191	88	188	95	42	18	-
63	Technische Sonderfachkräfte .....	34	31	3	11	1	10	1	13	1	-	-	-
64	Technische Zeichner/innen und verwandte Berufe .	76	37	39	-	-	30	16	29	12	17	11	-
		409	210	199	87	39	151	71	146	82	25	7	-
V Dienstleistungsberufe .....													
66	Verkaufspersonal .....	9044	2355	6689	2511	1992	3252	2352	3281	2345	-	-	-
67	Groß- und Einzelhandelskaufleute, Ein- und Verkaufsfachleute .....	631	28	603	255	245	239	222	137	136	-	-	-
68	Warenkaufleute, a.n.g., Vertreter/innen .....	1428	698	730	318	167	546	266	564	297	-	-	-
69	Bank-, Bausparkassen-, Versicherungsfachleute ..	11	4	7	-	-	4	3	7	4	-	-	-
70	And. Dienstleistungskaufleute u. zugehör. Berufe	689	331	358	154	78	243	121	292	159	-	-	-
71	Berufe des Landverkehrs .....	414	174	240	81	61	163	88	170	91	-	-	-
74	Lagerverwalter/innen, Lager-, Transportarbeiter/innen .....	156	89	67	79	34	48	21	29	12	-	-	-
75	Berufe in der Unternehmensleitung, -beratung und -prüfung .....	16	15	1	9	1	3	-	4	-	-	-	-
77	Rechnungskaufleute, Informatiker/innen .....	398	128	270	91	61	129	88	178	121	-	-	-
78	Büroberufe, Kaufmännische Angestellte, a.n.g. ..	104	84	20	-	-	53	10	51	10	-	-	-
79	Dienst- und Wachberufe .....	2357	600	1757	525	400	900	678	932	679	-	-	-
80	Sicherheitsberufe, a.n.g. ....	59	42	17	24	9	23	5	12	3	-	-	-
83	Künstlerische und zugeordnete Berufe .....	29	26	3	-	-	11	2	18	1	-	-	-
85	Übrige Gesundheitsdienstberufe .....	76	34	42	21	12	34	20	21	10	-	-	-
90	Berufe in der Körperpflege .....	1582	2	1580	555	555	514	513	513	512	-	-	-
91	Hotel- und Gaststättenberufe .....	580	29	551	217	207	175	167	188	177	-	-	-
92	Haus- und ernährungswirtschaftliche Berufe .....	264	59	205	86	70	91	76	87	59	-	-	-
		250	12	238	96	92	76	72	78	74	-	-	-
Zusammen ...		20244	12432	7812	5765	2336	6657	2722	6448	2701	1374	53	-
Sachsen													
I Berufe in der Land-, Tier-, Forstwirtschaft und im Gartenbau .....													
01	Landwirtschaftliche Berufe .....	3760	1685	2075	1516	775	1207	670	1037	630	-	-	-
02	Tierwirtschaftliche Berufe .....	661	495	166	300	50	229	88	132	48	-	-	-
05	Gartenbauberufe .....	411	144	267	197	133	141	89	73	45	-	-	-
06	Forst-, Jagdberufe .....	2523	898	1625	966	585	770	504	787	536	-	-	-
		165	148	17	53	7	67	9	45	1	-	-	-

Fußnote siehe S. 60.

# Berufliche Schulen 1996/97

8 Schüler mit Ausbildungsvertrag in Berufsschulen im dualen System nach beruflicher Gliederung,  
Schuljahrgängen und Ländern \*)

Systematik	Berufsbereich Berufsgruppe	Schüler mit			Davon im ... Schuljahrgang								
		Ausbildungsvertrag			1.		2.		3.		4.		
		insges.	männl.	weibl.	zusam.	weibl.	zusam.	weibl.	zusam.	weibl.	zusam.	weibl.	
noch: Sachsen													
III	Fertigungsberufe	63402	58058	5344	19239	1893	20059	1755	17990	1498	6114	198	
10	Steinbearbeiter/innen	509	470	39	199	17	188	12	142	10	-	-	
11	Baustoffhersteller/innen	293	292	1	93	-	109	1	91	-	-	-	
12	Keramiker/innen	62	27	35	24	13	21	12	17	10	-	-	
13	Berufe in der Glasherstellung und -bearbeitung	105	96	9	48	2	29	2	28	5	-	-	
14	Chemieberufe	134	69	65	57	27	50	24	27	14	-	-	
15	Kunststoffberufe	163	136	27	74	10	52	11	37	6	-	-	
17	Druck- und Druckweiterverarbeitungsberufe	555	316	239	226	95	199	94	130	50	-	-	
18	Berufe in der Holzbearbeitung, Holz- und Flechtwarenherstellung	123	87	36	51	14	44	16	28	6	-	-	
19	Berufe in der Hütten- und Halbzeugindustrie	73	68	5	16	1	30	2	27	2	-	-	
20	Gießereiberufe	106	106	-	37	-	39	-	30	-	-	-	
21	Berufe in der spanlosen Metallverformung	3	3	-	1	-	2	-	-	-	-	-	
22	Berufe in der spanenden Metallverformung	557	541	16	233	7	179	5	93	2	52	2	
23	Berufe in der Metalloberflächenveredlung und Metallvergütung	4	4	-	3	-	1	-	-	-	-	-	
24	Metallverbindungsberufe	71	71	-	28	-	23	-	20	-	-	-	
25	Metall- und Anlagenbauberufe	1721	1708	13	486	2	524	6	410	1	301	4	
26	Blechkonstruktions- und Installationsberufe	7087	7060	27	1628	7	1894	8	1891	3	1674	9	
27	Maschinenbau- und -wartungsberufe	2329	2263	66	650	23	624	13	488	14	567	16	
28	Fahr-, Flugzeugbau- und -wartungsberufe	5942	5858	84	1662	25	1495	23	1478	27	1307	9	
29	Werkzeug- und Formenbauberufe	336	332	4	125	1	122	2	50	-	39	1	
30	Feinwerktechnische und verwandte Berufe	1211	524	687	355	197	351	201	313	197	192	92	
31	Elektroberufe	7961	7729	232	2031	74	2164	65	2035	60	1731	33	
32	Montierer/innen und Metallberufe, a.n.g.	306	300	6	113	3	111	-	82	3	-	-	
33	Spinnberufe	15	6	9	7	4	4	4	4	1	-	-	
34	Berufe der Textilherstellung	153	62	91	78	40	62	38	13	13	-	-	
35	Berufe in der Textilverarbeitung	245	1	244	124	123	86	86	35	35	-	-	
36	Textilveredler/innen	58	47	11	31	2	24	8	3	1	-	-	
37	Berufe in der Lederherstellung, Leder- und Fellverarbeitung	78	66	12	23	2	36	7	12	3	7	-	
39	Berufe in der Back-, Konditor- und Süßwarenherstellung	1781	1040	741	629	248	604	251	548	242	-	-	
40	Fleischer/innen	686	620	66	258	24	222	29	206	13	-	-	
41	Köche/Köchinnen	3028	1351	1677	1099	589	904	489	985	572	40	27	
42	Berufe in der Getränke-, Genussmittelherstellung	117	105	12	42	3	40	4	35	5	-	-	
43	Übrige Ernährungsberufe	44	27	17	17	6	16	6	11	5	-	-	
44	Hochbauberufe	9538	9514	24	2774	12	3497	7	3223	5	44	-	
46	Tiefbauberufe	1955	1955	-	679	-	676	-	589	-	11	-	
48	Ausbauberufe	6726	6638	88	2081	41	2461	31	2166	16	18	-	
49	Raumausstatter/innen, Polster(er/innen)	494	388	106	175	39	185	43	134	24	-	-	
50	Berufe in der Holz- und Kunststoffverarbeitung	3573	3426	147	1140	42	1191	53	1158	52	84	-	
51	Maler/innen, Lackierer/innen und verw. Berufe	4833	4356	477	1756	188	1608	183	1422	101	47	5	
52	Warenprüfer/innen, Versandfertigmacher/innen	305	274	31	148	12	157	19	-	-	-	-	
54	Maschinen- und Anlagenführer/innen, a.n.g.	122	122	-	38	-	55	-	29	-	-	-	
IV	Technische Berufe	1830	741	1089	596	349	623	379	548	313	63	48	
62	Techniker/innen, a.n.g.	539	366	173	176	64	193	71	170	38	-	-	
63	Technische Sonderfachkräfte	113	20	93	32	27	32	26	21	16	28	24	
64	Technische Zeichner/innen und verwandte Berufe	1178	355	823	388	258	398	282	357	259	35	24	
V	Dienstleistungsberufe	39900	8128	31772	13570	10603	13563	10874	12617	10171	150	124	
66	Verkaufspersonal	3448	240	3208	1377	1233	1426	1343	645	632	-	-	
67	Groß- und Einzelhandelskaufleute, Ein- und Verkaufsfachleute	7845	2487	5358	2473	1652	2515	1658	2816	2011	41	37	
68	Warenkaufleute, a.n.g., Vertreter/innen	422	58	364	150	127	140	117	132	120	-	-	
69	Bank-, Bausparkassen-, Versicherungsfachleute	2422	1132	1290	801	418	815	436	796	429	10	7	
70	And. Dienstleistungskaufleute u. zugehör. Berufe	1358	422	936	520	351	446	308	392	277	-	-	
71	Berufe des Landverkehrs	447	313	134	194	59	151	54	102	21	-	-	
73	Berufe des Nachrichtenverkehrs	211	48	163	100	72	79	62	32	29	-	-	
74	Lagerverwalter/innen, Lager-, Transportarbeiter/innen	25	25	-	25	-	-	-	-	-	-	-	
75	Berufe in der Unternehmensleitung, -beratung und -prüfung	1194	201	993	360	297	408	344	426	352	-	-	
77	Rechnungskaufleute, Informatiker/innen	71	58	13	23	3	16	1	32	9	-	-	
78	Büroberufe, Kaufmännische Angestellte, a.n.g.	12341	2084	10257	4265	3496	4144	3457	3896	3272	36	32	
79	Dienst- und Wachberufe	79	35	44	31	17	29	17	19	10	-	-	
80	Sicherheitsberufe, a.n.g.	199	188	11	48	6	38	-	113	5	-	-	
83	Künstlerische und zugeordnete Berufe	289	61	228	82	57	93	73	114	98	-	-	
85	Übrige Gesundheitsdienstberufe	2468	6	2462	858	856	883	880	727	726	-	-	
90	Berufe in der Körperpflege	2246	75	2171	660	629	796	778	790	764	-	-	
91	Hotel- und Gaststättenberufe	3210	379	2831	994	863	1080	947	1082	980	54	41	
92	Haus- und ernährungswirtschaftliche Berufe	1218	90	1128	443	408	349	318	421	397	5	5	
93	Reinigungs- und Entsorgungsberufe	407	226	181	166	59	155	81	82	39	4	2	
Zusammen		108892	68612	40280	34921	13620	35452	13678	32192	12612	6327	370	

Fußnote siehe S. 60.

# Berufliche Schulen 1996/97

8 Schüler mit Ausbildungsvertrag in Berufsschulen im dualen System nach beruflicher Gliederung,

Schuljahrgängen und Ländern \*)

Systematik	Berufsbereich Berufsgruppe	Schüler mit			Davon im ... Schuljahrgang								
		Ausbildungsvertrag			1.		2.		3.		4.		
		insges.	männl.	weibl.	zusam.	weibl.	zusam.	weibl.	zusam.	weibl.	zusam.	weibl.	
noch: Sachsen-Anhalt													
III	Fertigungsberufe .....	33533	31333	2200	10063	757	10769	771	9146	576	3555	96	
10	Steinbearbeiter/innen .....	2	2	-	2	-	-	-	-	-	-	-	
11	Baustoffhersteller/innen .....	4	4	-	4	-	-	-	-	-	-	-	
12	Keramiker/innen .....	48	4	44	20	19	14	14	14	11	-	-	
14	Chemieberufe .....	204	119	85	65	26	64	26	57	20	18	13	
15	Kunststoffberufe .....	18	7	11	18	11	-	-	-	-	-	-	
19	Berufe in der Mütten- und Halbzeugindustrie .....	27	27	-	5	-	11	-	11	-	-	-	
20	Gießereiberufe .....	45	45	-	15	-	24	-	6	-	-	-	
22	Berufe in der spanenden Metallverformung .....	241	239	2	62	-	65	-	52	-	62	2	
23	Berufe in der Metalloberflächenveredlung und Metallvergütung .....	4	4	-	1	-	3	-	-	-	-	-	
24	Metallverbindungsberufe .....	7	7	-	4	-	2	-	1	-	-	-	
25	Metall- und Anlagenbauberufe .....	1594	1585	9	500	3	474	2	360	4	260	-	
26	Blechkonstruktions- und Installationsberufe .....	3680	3668	12	819	2	974	6	953	2	934	2	
27	Maschinenbau- und -wartungsberufe .....	1388	1355	33	316	4	338	7	314	13	420	9	
28	Fahr-, Flugzeugbau- und -wartungsberufe .....	3308	3256	52	903	19	867	14	787	14	751	5	
29	Werkzeug- und Formenbauberufe .....	94	91	3	22	1	23	-	29	1	20	1	
30	Feinwerktechnische und verwandte Berufe .....	502	198	304	130	78	140	88	136	83	96	55	
31	Elektroberufe .....	4380	4315	65	991	15	1209	23	1191	19	989	8	
32	Montierer/innen und Metallberufe, a.n.g. ....	115	114	1	60	-	31	-	24	1	-	-	
35	Berufe in der Textilverarbeitung .....	23	-	23	-	-	13	13	10	10	-	-	
39	Berufe in der Back-, Konditor- und Süßwarenherstellung .....	823	545	278	297	92	284	102	242	84	-	-	
40	Fleischer/innen .....	433	402	31	157	16	150	10	126	5	-	-	
41	Köche/Köchinnen .....	1630	844	786	613	274	590	305	427	207	-	-	
43	Übrige Ernährungsberufe .....	50	16	34	30	21	14	7	6	6	-	-	
44	Hochbauberufe .....	5579	5567	12	1741	5	2121	4	1717	3	-	-	
46	Tiefbauberufe .....	1321	1320	1	490	1	480	-	351	-	-	-	
48	Ausbauberufe .....	3004	2971	33	933	16	1152	8	919	9	-	-	
49	Raumausstatter/innen, Polster(er/innen) .....	188	118	70	53	27	80	23	55	20	-	-	
50	Berufe in der Holz- und Kunststoffverarbeitung .....	2203	2123	80	744	27	720	28	734	24	5	1	
51	Maler/innen, Lackierer/innen und verw. Berufe .....	2395	2195	200	946	87	825	73	624	40	-	-	
52	Warenprüfer/innen, Versandfertigmacher/innen .....	223	192	31	122	13	101	18	-	-	-	-	
IV	Technische Berufe .....	1158	460	698	325	174	372	215	378	251	83	58	
62	Techniker/innen, a.n.g. ....	353	255	98	122	35	139	43	92	20	-	-	
63	Technische Sonderfachkräfte .....	214	26	188	52	45	46	44	67	63	49	36	
64	Technische Zeichner/innen und verwandte Berufe .....	591	179	412	151	94	187	128	219	168	34	22	
V	Dienstleistungsberufe .....	24650	5122	19528	8086	6285	8893	7119	7671	6124	-	-	
66	Verkaufspersonal .....	2193	204	1989	832	742	1053	940	308	307	-	-	
67	Groß- und Einzelhandelskaufleute, Ein- und Verkaufsfachleute .....	4398	1737	2661	1350	774	1476	893	1572	994	-	-	
68	Warenkaufleute, a.n.g., Vertreter/innen .....	155	3	152	58	56	45	45	52	51	-	-	
69	Bank-, Bausparkassen-, Versicherungsfachleute .....	1220	576	644	420	222	426	229	374	193	-	-	
70	And. Dienstleistungskaufleute u. zugehör. Berufe .....	520	171	349	205	142	193	121	122	86	-	-	
71	Berufe des Landverkehrs .....	450	281	169	211	74	156	65	83	30	-	-	
72	Berufe des Wasser- und Luftverkehrs .....	89	89	-	28	-	30	-	31	-	-	-	
73	Berufe des Nachrichtenverkehrs .....	90	16	74	29	26	31	25	30	23	-	-	
74	Lagerverwalter/innen, Lager-, Transportarbeiter/innen .....	44	42	2	30	1	14	1	-	-	-	-	
75	Berufe in der Unternehmensleitung, -beratung und -prüfung .....	841	136	705	265	215	272	230	304	260	-	-	
77	Rechnungskaufleute, Informatiker/innen .....	69	49	20	31	9	23	5	15	6	-	-	
78	Büroberufe, Kaufmännische Angestellte, a.n.g. ....	7917	1289	6628	2323	1899	2799	2386	2795	2343	-	-	
79	Dienst- und Wachberufe .....	50	21	29	30	16	12	8	8	5	-	-	
80	Sicherheitsberufe, a.n.g. ....	99	88	11	15	2	33	1	51	8	-	-	
83	Künstlerische und zugeordnete Berufe .....	24	8	16	6	4	11	8	7	4	-	-	
85	Übrige Gesundheitsdienstberufe .....	1859	3	1856	608	608	661	658	590	590	-	-	
90	Berufe in der Körperpflege .....	1518	24	1494	522	517	514	501	482	476	-	-	
91	Hotel- und Gaststättenberufe .....	2055	225	1830	741	665	790	702	524	463	-	-	
92	Haus- und ernährungswirtschaftliche Berufe .....	819	30	789	270	257	278	269	271	263	-	-	
93	Reinigungs- und Entsorgungsberufe .....	240	130	110	112	56	76	32	52	22	-	-	
Zusammen ...		61322	37928	23394	19254	7566	20732	8462	17698	7212	3638	154	
Schleswig-Holstein													
I	Berufe in der Land-, Tier-, Forstwirtschaft und im Gartenbau .....	1972	1285	687	677	254	607	199	688	234	-	-	
01	Landwirtschaftliche Berufe .....	583	533	50	172	15	206	19	205	16	-	-	
02	Tierwirtschaftliche Berufe .....	208	95	113	66	38	78	43	64	32	-	-	
05	Gartenbauberufe .....	1138	617	521	425	200	306	136	407	185	-	-	
06	Forst-, Jagdberufe .....	43	40	3	14	1	17	1	12	1	-	-	
III	Fertigungsberufe .....	25393	22362	3031	6865	1034	7957	906	7512	933	3059	158	
12	Keramiker/innen .....	64	5	59	15	15	30	28	19	16	-	-	
14	Chemieberufe .....	94	93	1	33	1	37	-	24	-	-	-	
15	Kunststoffberufe .....	27	25	2	8	2	13	-	6	-	-	-	
16	Papierherstellungs-, Papierverarbeitungsberufe .....	39	33	6	17	4	11	-	11	2	-	-	
17	Druck- und Druckweiterverarbeitungsberufe .....	284	194	90	76	30	95	21	113	39	-	-	
18	Berufe in der Holzbearbeitung, Holz- und Flechtwarenherstellung .....	51	47	4	15	-	17	2	19	2	-	-	

Fußnote siehe S. 60.

# Berufliche Schulen 1996/97

## 8 Schüler mit Ausbildungsvertrag in Berufsschulen im dualen System nach beruflicher Gliederung, Schuljahrgängen und Ländern \*)

Systematik	Berufsbereich Berufsgruppe	Schüler mit			Davon im ... Schuljahrgang								
		Ausbildungsvertrag			1.		2.		3.		4.		
		insges.	männl.	weibl.	zusam.	weibl.	zusam.	weibl.	zusam.	weibl.	zusam.	weibl.	
noch: Schleswig-Holstein													
20	Gießereiberufe .....	13	13	-	8	-	4	-	1	-	-	-	-
22	Berufe in der spanenden Metallverformung .....	242	232	10	75	3	63	1	62	2	42	4	-
23	Berufe in der Metalloberflächenveredelung und Metallvergütung .....	1	1	-	-	-	-	-	-	-	1	-	-
24	Metallverbindungsberufe .....	57	57	-	21	-	25	-	10	-	1	-	-
25	Metall- und Anlagenbauberufe .....	971	960	11	303	4	274	4	218	-	176	3	-
26	Blechkonstruktions- und Installationsberufe ....	2368	2332	36	604	12	641	4	661	11	462	9	-
27	Maschinenbau- und -wartungsberufe .....	1492	1437	55	436	12	409	15	352	16	295	12	-
28	Fahr-, Flugzeugbau- und -wartungsberufe .....	3606	3511	95	1025	33	940	25	832	22	809	15	-
29	Werkzeug- und Formenbauberufe .....	166	149	17	32	5	47	5	38	4	49	3	-
30	Feinwerktechnische und verwandte Berufe .....	988	502	486	262	138	273	131	271	131	182	86	-
31	Elektroberufe .....	5290	4423	867	1397	270	1444	264	1470	311	979	22	-
32	Montierer/innen und Metallberufe, a.n.g. ....	73	68	5	38	4	16	-	18	1	1	-	-
34	Berufe der Textilherstellung .....	1	-	1	1	1	-	-	-	-	-	-	-
35	Berufe in der Textilverarbeitung .....	171	54	117	49	38	46	32	76	47	-	-	-
37	Berufe in der Lederherstellung, Leder- und Fellverarbeitung .....	87	48	39	24	10	30	13	23	15	10	1	-
39	Berufe in der Back-, Konditor- und Süßwarenherstellung .....	885	608	277	378	127	250	80	257	70	-	-	-
40	Fleischer/innen .....	248	236	12	88	4	77	4	83	4	-	-	-
41	Köche/Köchinnen .....	1101	823	278	441	128	325	85	335	85	-	-	-
43	Übrige Ernährungsberufe .....	70	50	20	29	10	21	4	20	6	-	-	-
44	Hochbauberufe .....	1064	1061	3	-	-	564	1	500	2	-	-	-
46	Tiefbauberufe .....	160	160	-	18	-	79	-	63	-	-	-	-
48	Ausbauberufe .....	2035	1994	41	297	7	901	17	837	17	-	-	-
49	Raumausstatter/innen, Polster(er/innen) .....	178	90	88	59	29	61	37	58	22	-	-	-
50	Berufe in der Holz- und Kunststoffverarbeitung .....	1940	1743	197	490	49	700	62	698	83	52	3	-
51	Maler/innen, Lackierer/innen und verw. Berufe ..	1482	1291	191	562	86	486	60	434	45	-	-	-
52	Warenprüfer/innen, Versandfertigmacher/innen ....	136	113	23	63	12	73	11	-	-	-	-	-
54	Maschinen- und Anlagenführer/innen, a.n.g. ....	9	9	-	1	-	5	-	3	-	-	-	-
IV	Technische Berufe .....	1332	477	855	395	268	402	267	439	266	96	54	-
62	Techniker/innen, a.n.g. ....	121	72	49	39	18	37	13	45	18	-	-	-
63	Technische Sonderfachkräfte .....	285	77	208	97	72	82	65	73	48	33	23	-
64	Technische Zeichner/innen und verwandte Berufe ..	926	328	598	259	178	283	189	321	200	63	31	-
V	Dienstleistungsberufe .....	26377	7465	18912	9142	6655	8678	6181	8557	6076	-	-	-
66	Verkaufspersonal .....	1654	161	1493	691	613	665	585	298	295	-	-	-
67	Groß- und Einzelhandelskaufleute, Ein- und Verkaufsfachleute .....	5409	2789	2620	1819	938	1739	814	1851	868	-	-	-
68	Warenkaufleute, a.n.g., Vertreter/innen .....	426	80	346	151	121	118	92	157	133	-	-	-
69	Bank-, Bausparkassen-, Versicherungsfachleute ..	2146	1070	1076	668	334	712	355	766	387	-	-	-
70	And. Dienstleistungskaufleute u. zugehör. Berufe ..	819	340	479	253	150	275	165	291	164	-	-	-
71	Berufe des Landverkehrs .....	101	88	13	25	2	32	-	44	11	-	-	-
72	Berufe des Wasser- und Luftverkehrs .....	41	37	4	23	3	10	-	8	1	-	-	-
73	Berufe des Nachrichtenverkehrs .....	133	75	58	58	25	49	18	26	15	-	-	-
74	Lagerverwalter/innen, Lager-, Transportarbeiter/innen .....	5	5	-	5	-	-	-	-	-	-	-	-
75	Berufe in der Unternehmensleitung, -beratung und -prüfung .....	1313	307	1006	421	324	427	330	465	352	-	-	-
77	Rechnungskaufleute, Informatiker/innen .....	125	103	22	50	11	47	9	28	2	-	-	-
78	Büroberufe, Kaufmännische Angestellte, a.n.g. ....	6591	1617	4974	2207	1657	2157	1610	2227	1707	-	-	-
79	Dienst- und Wachberufe .....	72	26	46	31	20	24	17	17	9	-	-	-
80	Sicherheitsberufe, a.n.g. ....	130	121	9	37	4	40	2	53	3	-	-	-
83	Künstlerische und zugeordnete Berufe .....	231	63	168	74	57	76	56	81	55	-	-	-
85	Übrige Gesundheitsdienstberufe .....	3192	8	3184	1132	1127	1027	1024	1033	1033	-	-	-
90	Berufe in der Körperpflege .....	1443	51	1392	518	500	442	424	483	468	-	-	-
91	Hotel- und Gaststättenberufe .....	1620	339	1281	615	485	524	420	481	376	-	-	-
92	Haus- und ernährungswirtschaftliche Berufe .....	754	49	705	286	268	269	251	199	186	-	-	-
93	Reinigungs- und Entsorgungsberufe .....	172	136	36	78	16	45	9	49	11	-	-	-
VI	Sonstige Arbeitskräfte .....	1156	1137	19	1156	19	-	-	-	-	-	-	-
95	Sonstige Berufe und ohne Angabe .....	1156	1137	19	1156	19	-	-	-	-	-	-	-
Zusammen ...		56230	32726	23504	18235	8230	17644	7553	17196	7509	3155	212	-
Thüringen													
I	Berufe in der Land-, Tier-, Forstwirtschaft und im Gartenbau .....	1786	811	975	716	344	629	374	441	257	-	-	-
01	Landwirtschaftliche Berufe .....	356	274	82	174	36	121	31	61	15	-	-	-
02	Tierwirtschaftliche Berufe .....	245	60	185	101	75	91	68	53	42	-	-	-
05	Gartenbauberufe .....	1076	377	699	401	232	381	269	294	198	-	-	-
06	Forst-, Jagdberufe .....	109	100	9	40	1	36	6	33	2	-	-	-
II	Bergleute, Mineralgewinner .....	52	52	-	20	-	20	-	12	-	-	-	-
08	Mineralgewinner, -aufbereiter .....	52	52	-	20	-	20	-	12	-	-	-	-
III	Fertigungsberufe .....	33886	31190	2696	10656	968	10755	936	9071	865	3404	127	-
11	Baustoffhersteller/innen .....	35	35	-	18	-	8	-	9	-	-	-	-
12	Keramiker/innen .....	38	19	19	17	9	14	7	7	3	-	-	-
13	Berufe in der Glasherstellung und -bearbeitung ..	164	87	77	57	23	56	22	40	23	11	9	-
14	Chemieberufe .....	34	21	13	15	2	7	1	12	10	-	-	-
15	Kunststoffberufe .....	145	121	24	70	9	47	10	28	5	-	-	-
16	Papierherstellungs-, Papierverarbeitungsberufe ..	148	125	23	70	7	48	13	30	3	-	-	-
17	Druck- und Druckweiterverarbeitungsberufe .....	219	146	73	74	29	73	20	72	24	-	-	-

Fußnote siehe S. 60.

# Berufliche Schulen 1996/97

## 8 Schüler mit Ausbildungsvertrag in Berufsschulen im dualen System nach beruflicher Gliederung, Schuljahrgängen und Ländern \*)

Systematik	Berufsbereich Berufsgruppe	Schüler mit Ausbildungsvertrag			Davon im ... Schuljahrgang								
					1.		2.		3.		4.		
		insges.	männl.	weibl.	zusam.	weibl.	zusam.	weibl.	zusam.	weibl.	zusam.	weibl.	
noch: Thüringen													
19	Berufe in der Hütten- und Halbzeugindustrie ....	2	2	-	2	-	-	-	-	-	-	-	-
20	Gießereiberufe .....	54	54	-	26	-	21	-	7	-	-	-	-
22	Berufe in der spanenden Metallverformung .....	233	222	11	84	1	76	3	43	6	30	1	2
25	Metall- und Anlagenbauberufe .....	1167	1160	7	401	3	320	2	247	-	199	2	4
26	Blechkonstruktions- und Installationsberufe ....	3583	3566	17	827	7	903	2	935	4	918	4	8
27	Maschinenbau- und -wartungsberufe .....	1110	1074	36	290	9	293	12	242	7	285	8	8
28	Fahr-, Flugzeugbau- und -wartungsberufe .....	3430	3382	48	921	11	883	18	845	11	781	8	8
29	Werkzeug- und Formenbauberufe .....	354	346	8	151	4	93	-	58	2	52	2	2
30	Feinwerktechnische und verwandte Berufe .....	886	460	426	222	107	233	117	254	121	177	81	5
31	Elektroberufe .....	4100	4036	64	1057	24	1096	22	1024	13	923	5	5
32	Montierer/innen und Metallberufe, a.n.g. ....	149	147	2	58	2	49	-	42	-	-	-	-
33	Spinnberufe .....	47	29	18	20	5	27	13	-	-	-	-	-
35	Berufe in der Textilverarbeitung .....	152	-	152	70	70	56	56	26	26	-	-	-
37	Berufe in der Lederherstellung, Leder- und Fellverarbeitung .....	256	202	54	93	23	65	17	70	7	28	7	7
39	Berufe in der Back-, Konditor- und Süßwarenherstellung .....	789	465	324	304	115	261	126	224	83	-	-	-
40	Fleischer/innen .....	515	471	44	204	20	161	12	150	12	-	-	-
41	Köche/Köchinnen .....	1335	628	707	490	245	474	265	371	197	-	-	-
44	Hochbauberufe .....	5091	5075	16	1580	10	1954	3	1557	3	-	-	-
46	Tiefbauberufe .....	1020	1020	-	416	-	372	-	232	-	-	-	-
48	Ausbauberufe .....	3424	3370	54	1125	20	1260	22	1039	12	-	-	-
49	Raumausstatter/innen, Polster(er/innen) .....	235	161	74	102	32	74	22	59	20	-	-	-
50	Berufe in der Holz- und Kunststoffverarbeitung .	2351	2253	98	815	37	824	31	712	30	-	-	-
51	Malер/innen, Lackierer/innen und verw. Berufe .	2565	2291	274	954	122	916	109	695	43	-	-	-
52	Warenprüfer/innen, Versandfertigmacher/innen ...	148	115	33	90	22	58	11	-	-	-	-	-
54	Maschinen- und Anlagenführer/innen, a.n.g. ....	107	107	-	33	-	33	-	41	-	-	-	-
IV	Technische Berufe .....	967	303	664	263	169	342	235	330	235	32	25	25
62	Techniker/innen, a.n.g. ....	221	147	74	79	28	66	23	76	23	-	-	-
63	Technische Sonderfachkräfte .....	70	13	57	23	20	32	24	6	5	9	8	8
64	Technische Zeichner/innen und verwandte Berufe .	676	143	533	161	121	244	188	248	207	23	17	17
V	Dienstleistungsberufe .....	21474	4286	17188	7370	5865	7671	6178	6425	5137	8	8	8
66	Verkaufspersonal .....	1901	151	1750	801	715	846	781	254	254	-	-	-
67	Groß- und Einzelhandelskaufleute, Ein- und Verkaufsfachleute .....	3848	1471	2377	1124	655	1373	854	1351	868	-	-	-
68	Warenkaufleute, a.n.g., Vertreter/innen .....	266	34	232	114	92	76	70	76	70	-	-	-
69	Bank-, Bausparkassen-, Versicherungsfachleute ..	1343	623	720	397	222	491	268	455	230	-	-	-
70	And. Dienstleistungskaufleute u. zugehör. Berufe	779	242	537	276	171	254	189	249	177	-	-	-
71	Berufe des Landverkehrs .....	292	199	93	117	29	117	32	58	32	-	-	-
73	Berufe des Nachrichtenverkehrs .....	113	31	82	55	40	32	25	26	17	-	-	-
75	Berufe in der Unternehmensleitung, -beratung und -prüfung .....	783	135	648	222	184	288	237	273	227	-	-	-
77	Rechnungskaufleute, Informatiker/innen .....	43	29	14	16	4	15	7	12	3	-	-	-
78	Büroberufe, Kaufmännische Angestellte, a.n.g. ..	6401	955	5446	2245	1907	2232	1906	1924	1633	-	-	-
82	Publizistische, Übersetzungs-, Bibliotheks- und verwandte Berufe .....	190	14	176	100	93	90	83	-	-	-	-	-
83	Künstlerische und zugeordnete Berufe .....	139	36	103	54	42	46	34	39	27	-	-	-
85	Übrige Gesundheitsdienstberufe .....	1444	3	1441	428	427	486	485	522	521	8	8	8
90	Berufe in der Körperpflege .....	1073	45	1028	367	350	329	316	377	362	-	-	-
91	Hotel- und Gaststättenberufe .....	1830	187	1643	673	603	664	602	493	438	-	-	-
92	Haus- und ernährungswirtschaftliche Berufe ....	860	34	826	311	302	279	267	270	257	-	-	-
93	Reinigungs- und Entsorgungsberufe .....	169	97	72	70	29	53	22	46	21	-	-	-
VI	Sonstige Arbeitskräfte .....	370	221	149	292	132	35	8	43	9	-	-	-
95	Sonstige Berufe und ohne Angabe .....	370	221	149	292	132	35	8	43	9	-	-	-
Zusammen ...		58535	36863	21672	19317	7478	19452	7731	16322	6303	3444	160	160
Deutschland 2)													
I	Berufe in der Land-, Tier-, Forstwirtschaft und im Gartenbau .....	40299	22328	17971	12773	5795	14101	6206	13385	5951	40	19	19
01	Landwirtschaftliche Berufe .....	7920	6977	943	1731	212	3297	415	2890	316	2	-	-
02	Tierwirtschaftliche Berufe .....	2759	968	1791	981	664	975	618	803	509	-	-	-
05	Gartenbauberufe .....	27765	12665	15100	9393	4862	9190	5131	9144	5088	38	19	19
06	Forst-, Jagdberufe .....	1855	1718	137	668	57	639	42	548	38	-	-	-
II	Bergleute, Mineralgewinner .....	757	754	3	289	3	305	-	87	-	76	-	-
07	Bergleute .....	683	681	2	254	2	281	-	72	-	76	-	-
08	Mineralgewinner, -aufbereiter .....	74	73	1	35	1	24	-	15	-	-	-	-
III	Fertigungsberufe .....	760006	693439	66567	211853	22226	236902	21821	214502	18752	96749	3768	3768
10	Steinbearbeiter/innen .....	2465	2216	249	892	96	840	74	733	79	-	-	-
11	Baustoffhersteller/innen .....	668	665	3	254	1	235	2	179	-	-	-	-
12	Keramiker/innen .....	559	151	408	185	123	199	152	175	133	-	-	-
13	Berufe in der Glasherstellung und -bearbeitung .	922	698	224	347	74	299	67	246	67	30	16	16
14	Chemieberufe .....	6025	4524	1501	2266	554	2021	481	1674	451	64	15	15
15	Kunststoffberufe .....	2858	2608	250	1069	106	1058	86	730	58	1	-	-
16	Papierherstellungs-, Papierverarbeitungsberufe .	1700	1422	278	658	103	558	93	484	82	-	-	-
17	Druck- und Druckweiterverarbeitungsberufe ....	9837	6624	3213	3051	985	3492	1169	3277	1051	17	8	8
18	Berufe in der Holzbearbeitung, Holz- und Flechtwarenherstellung .....	1757	1556	201	713	69	577	82	466	49	1	1	1

Fußnoten siehe S. 60.

# Berufliche Schulen 1996/97

8 Schüler mit Ausbildungsvertrag in Berufsschulen im dualen System nach beruflicher Gliederung,  
Schuljahrgängen und Ländern \*)

Systematik	Berufsbereich  Berufsgruppe	Schüler mit			Davon im ... Schuljahrgang									
		Ausbildungsvertrag			1.		2.		3.		4.			
		insges.	männl.	weibl.	zusam.	weibl.	zusam.	weibl.	zusam.	weibl.	zusam.	weibl.		
noch: Deutschland 2)														
19	Berufe in der Hütten- und Halbzeugindustrie ....	1081	1073	8	386	3	418	3	277	2	-	-		
20	Gießereiberufe .....	746	741	5	322	2	267	-	157	3	-	-		
21	Berufe in der spanlosen Metallverformung .....	75	74	1	34	-	41	1	-	-	-	-		
22	Berufe in der spanenden Metallverformung .....	10416	10022	394	3154	113	2953	112	2234	85	2075	84		
23	Berufe in der Metalloberflächenveredlung und Metallvergütung .....	439	382	57	191	19	138	21	92	11	18	6		
24	Metallverbindungsberufe .....	741	739	2	256	1	266	1	214	-	5	-		
25	Metall- und Anlagenbauberufe .....	24436	24222	214	7122	67	7099	60	5699	53	4516	34		
26	Blechkonstruktions- und Installationsberufe ....	73803	73256	547	16973	139	20256	130	19945	160	16629	118		
27	Maschinenbau- und -wartungsberufe .....	57176	55855	1321	15767	389	15768	376	13195	297	12446	259		
28	Fahr-, Flugzeugbau- und -wartungsberufe .....	96325	94323	2002	24655	551	26199	597	23825	492	21646	362		
29	Werkzeug- und Formenbauberufe .....	12670	12209	461	3599	141	3330	135	2884	88	2857	97		
30	Feinwerktechnische und verwandte Berufe .....	30700	15542	15158	8819	4538	8714	4406	8044	4121	5123	2093		
31	Elektroberufe .....	121772	118441	3331	28597	949	32045	933	31060	921	30070	528		
32	Montierer/innen und Metallberufe, a.n.g. ....	2890	2829	61	1195	24	919	15	768	22	8	-		
33	Spinnberufe .....	136	90	46	53	14	66	30	17	2	-	-		
34	Berufe der Textilherstellung .....	747	460	287	331	120	331	140	85	27	-	-		
35	Berufe in der Textilverarbeitung .....	5388	287	5101	2118	2033	1880	1789	1378	1268	12	11		
36	Textilveredler/innen .....	317	247	70	138	24	138	36	41	10	-	-		
37	Berufe in der Lederherstellung, Leder- und Fellverarbeitung .....	1928	1341	587	681	214	600	191	450	133	197	49		
39	Berufe in der Back-, Konditor- und Süßwaren- herstellung .....	22595	14835	7760	8912	2978	7125	2547	6525	2227	33	8		
40	Fleischer/innen .....	9226	8617	609	3559	241	3013	188	2622	179	32	1		
41	Köche/Köchinnen .....	27521	17508	10013	10153	3663	8891	3315	8335	2979	142	56		
42	Berufe in der Getränke-, Genußmittelherstellung	1366	1272	94	478	36	437	28	443	30	8	-		
43	Übrige Ernährungsberufe .....	1587	1135	452	676	201	506	137	405	114	-	-		
44	Hochbauberufe .....	59285	59157	128	16046	39	22530	47	20611	42	98	-		
46	Tiefbauberufe .....	11514	11494	20	3675	5	4290	12	3535	3	14	-		
48	Ausbauberufe .....	53447	52733	714	13646	232	20960	260	18748	221	93	1		
49	Raumausstatter/innen, Polster(er/innen) .....	6483	3976	2507	2208	885	2298	901	1966	717	11	4		
50	Berufe in der Holz- und Kunststoffverarbeitung ..	48907	45580	3327	10572	667	18964	1369	18858	1279	513	12		
51	Maler/innen, Lackierer/innen und verw. Berufe ..	46756	42124	4632	16806	1673	15947	1678	13913	1276	90	5		
52	Warenprüfer/innen, Versandfertigtmacher/innen ...	2138	1831	307	1087	143	1024	151	27	13	-	-		
54	Maschinen- und Anlagenführer/innen, a.n.g. ....	604	580	24	209	11	210	6	185	7	-	-		
IV	Technische Berufe .....	38717	19876	18841	11378	5245	12502	6405	12267	6149	2570	1042		
62	Techniker/innen, a.n.g. ....	5349	3928	1421	2353	524	1539	512	1457	385	-	-		
63	Technische Sonderfachkräfte .....	13940	6712	7228	4539	2375	4237	2321	3640	1876	1524	656		
64	Technische Zeichner/innen und verwandte Berufe ..	19428	9236	10192	4486	2346	6726	3572	7170	3888	1046	386		
V	Dienstleistungsberufe .....	709971	193845	516126	229293	169029	244115	177168	227101	163777	9462	6152		
66	Verkaufspersonal .....	36669	3384	33285	15426	13706	14559	13102	6644	6441	40	36		
67	Groß- und Einzelhandelskaufleute, Ein- und Verkaufsfachleute .....	97619	44252	53367	28589	15846	33243	18075	34473	18847	1314	599		
68	Warenkaufleute, a.n.g., Vertreter/innen .....	42099	16498	25601	15278	9613	14425	8675	12315	7254	81	59		
69	Bank-, Bausparkassen-, Versicherungsfachleute ....	60087	28930	31157	15353	7803	20666	10761	21557	11163	2511	1430		
70	And. Dienstleistungskaufleute u. zugehör. Berufe	27732	11217	16515	8640	5185	10029	5990	8420	4947	643	393		
71	Berufe des Landverkehrs .....	6748	4636	2112	2979	977	2197	677	1572	458	-	-		
72	Berufe des Wasser- und Luftverkehrs .....	403	385	18	165	10	129	4	109	4	-	-		
73	Berufe des Nachrichtenverkehrs .....	3012	1350	1662	1478	751	1028	587	506	324	-	-		
74	Lagerverwalter/innen, Lager-, Transport- arbeiter/innen .....	1887	1511	376	895	148	598	132	394	96	-	-		
75	Berufe in der Unternehmensleitung, -beratung und -prüfung .....	26190	6912	19278	8234	6068	7036	5116	9754	7175	1186	919		
77	Rechnungskaufleute, Informatiker/innen .....	3303	2678	625	1041	195	1162	213	1049	204	51	13		
78	Büroberufe, Kaufmännische Angestellte, a.n.g. ....	202531	51092	151439	61867	46831	71303	53008	66591	49641	2770	1959		
79	Dienst- und Wachberufe .....	1006	530	476	419	194	335	158	249	122	3	2		
80	Sicherheitsberufe, a.n.g. ....	2557	2374	183	732	78	737	40	1074	65	14	-		
82	Publizistische, Übersetzungs-, Bibliotheks- und verwandte Berufe .....	586	78	508	307	273	279	235	-	-	-	-		
83	Künstlerische und zugeordnete Berufe .....	6840	2287	4553	2214	1469	2362	1562	2262	1520	2	2		
85	Übrige Gesundheitsdienstberufe .....	91900	835	91065	31338	31033	30552	30265	29710	29468	300	299		
86	Soziale Berufe .....	956	141	815	353	304	315	271	288	240	-	-		
90	Berufe in der Körperpflege .....	38525	2224	36301	13281	12440	12503	11836	12566	11862	175	163		
91	Hotel- und Gaststättenberufe .....	41838	8475	33363	14366	11565	14686	11695	12504	9910	282	193		
92	Haus- und ernährungswirtschaftliche Berufe .....	13230	851	12379	4530	4095	4669	4444	3933	3757	98	83		
93	Reinigungs- und Entsorgungsberufe .....	4253	3205	1048	1808	445	1302	322	1131	279	12	2		
VI	Sonstige Arbeitskräfte .....	13968	5646	8322	8179	4884	4123	2763	1438	586	228	89		
94	Praktikanten mit Vertrag (ohne Berufsangabe) ...	6573	398	6175	4075	3821	2298	2169	134	123	66	62		
95	Sonstige Berufe und ohne Angabe .....	7395	5248	2147	4104	1063	1825	594	1304	463	162	27		
Insgesamt ...		1563718	935888	627830	473765	207182	512048	214363	468780	195215	109125	11070		

1) Die geschlechterspezifische Verteilung wurde geschätzt.

2) Einschl. Praktikanten mit Vertrag nach Berufsgruppen.

\*) Einschl. Berufsgrundbildungsjahr in kooperativer Form.



## 9 Schüler in Berufsschulen im dualen System insgesamt und mit Ausbildungsvertrag nach Arbeitsamtsbezirken \*)

Land Arbeitsamtsbezirk	Schüler			Darunter Erwerbstätige Schüler mit Ausbildungsvertrag		
	insgesamt	männlich	weiblich	zusammen	männlich	weiblich
<b>Baden-Württemberg</b> .....	192 916	113 587	79 329	189 993	111 874	78 119
Aalen .....	7 817	4 940	2 877	7 709	4 882	2 827
Balingen .....	4 595	2 934	1 661	4 555	2 914	1 641
Freiburg .....	10 654	6 257	4 397	10 542	6 211	4 331
Göppingen .....	12 819	7 598	5 221	12 597	7 472	5 125
Heidelberg .....	6 965	4 085	2 880	6 886	4 032	2 854
Heilbronn .....	8 980	4 994	3 986	8 915	4 985	3 930
Karlsruhe .....	13 701	7 805	5 896	13 701	7 805	5 896
Konstanz .....	4 206	2 337	1 869	4 206	2 337	1 869
Lörrach .....	5 942	3 504	2 438	5 940	3 502	2 438
Ludwigsburg .....	6 393	3 666	2 727	5 909	3 417	2 492
Mannheim .....	9 190	5 329	3 861	9 190	5 329	3 861
Nagold .....	4 721	2 633	2 088	4 650	2 626	2 024
Offenburg .....	7 413	4 583	2 830	7 337	4 529	2 808
Pforzheim .....	4 781	2 768	2 013	4 690	2 686	2 004
Rastatt .....	4 511	3 016	1 495	4 511	3 016	1 495
Ravensburg .....	11 052	6 243	4 809	10 914	6 146	4 768
Reutlingen .....	8 310	4 664	3 646	8 166	4 570	3 596
Rottweil .....	4 261	2 533	1 728	4 155	2 436	1 719
Waiblingen .....	5 392	3 366	2 026	4 966	3 096	1 870
Schwäbisch Hall .....	4 389	2 873	1 516	4 372	2 859	1 513
Stuttgart .....	28 149	16 328	11 821	27 526	15 983	11 543
Tauberbischofsheim .....	4 849	2 942	1 907	4 772	2 886	1 886
Ulm .....	7 213	4 635	2 578	7 187	4 612	2 575
Villingen-Schwenningen .....	6 613	3 554	3 059	6 597	3 543	3 054
<b>Bayern</b> .....	268 518	158 710	109 808	252 227	149 808	102 419
Ansbach .....	6 477	3 886	2 591	6 194	3 704	2 490
Aschaffenburg .....	8 340	4 852	3 488	7 485	4 381	3 104
Augsburg .....	13 958	8 106	5 852	12 659	7 369	5 290
Bamberg .....	6 986	3 817	3 169	6 762	3 697	3 065
Bayreuth .....	6 769	3 767	3 002	6 426	3 612	2 814
Coburg .....	5 785	3 590	2 195	5 383	3 413	1 970
Deggendorf .....	8 652	5 050	3 602	8 312	4 863	3 449
Donauwörth .....	5 300	3 516	1 784	4 941	3 298	1 643
Freising .....	3 680	2 330	1 350	3 438	2 192	1 246
Hof .....	6 834	4 169	2 665	6 287	3 919	2 368
Ingolstadt .....	9 027	5 536	3 491	8 302	5 196	3 106
Kempten .....	10 833	6 674	4 159	10 164	6 320	3 844
Landshut .....	6 955	4 223	2 732	6 641	4 035	2 606
Memmingen .....	9 390	5 735	3 655	8 513	5 187	3 326
München .....	44 440	24 466	19 974	42 114	22 997	19 117
Nürnberg .....	29 110	16 148	12 962	27 120	15 152	11 968
Passau .....	8 409	5 209	3 200	7 988	5 005	2 983
Pfarrkirchen .....	6 426	4 274	2 152	6 051	4 082	1 969
Regensburg .....	12 787	7 332	5 455	12 232	7 013	5 219
Rosenheim .....	8 988	5 257	3 731	8 514	5 028	3 486
Schwandorf .....	8 526	5 392	3 134	8 162	5 203	2 959
Schweinfurt .....	9 568	5 981	3 587	8 975	5 665	3 310
Traunstein .....	6 191	3 643	2 548	5 761	3 363	2 398
Weiden .....	5 028	3 157	1 871	4 788	3 057	1 731
Weilheim .....	5 119	3 226	1 893	4 905	3 118	1 787
Weißenburg .....	3 170	2 312	858	2 795	2 161	634
Würzburg .....	11 770	7 062	4 708	11 315	6 778	4 537
<b>Berlin</b> .....	58 867	32 492	26 375	58 867	32 492	26 375
<b>Brandenburg</b> .....	62 478	38 830	23 648	58 135	35 842	22 293
Cottbus .....	16 069	9 761	6 308	15 217	9 151	6 066
Eberswalde .....	7 603	4 568	3 035	6 824	4 100	2 724
Frankfurt / Oder .....	11 058	7 193	3 865	10 189	6 584	3 605
Neuruppin .....	10 652	7 114	3 538	9 663	6 413	3 250
Potsdam .....	17 096	10 194	6 902	16 242	9 594	6 648
<b>Bremen</b> .....	17 272	9 844	7 428	17 202	9 811	7 391
Bremen .....	13 482	7 547	5 935	13 412	7 514	5 898
Bremerhaven .....	3 790	2 297	1 493	3 790	2 297	1 493
<b>Hamburg</b> .....	33 102	18 618	14 484	31 796	17 879	13 917
<b>Hessen</b> .....	118 136	68 784	49 352	107 448	63 786	43 662
Bad Hersfeld .....	4 465	2 754	1 711	4 159	2 635	1 524
Darmstadt .....	16 651	9 857	6 794	14 790	9 056	5 734
Frankfurt .....	27 246	14 834	12 412	25 702	13 994	11 708
Fulda .....	5 440	3 113	2 327	5 095	2 986	2 109
Gießen .....	11 492	6 849	4 643	10 352	6 267	4 085
Hanau .....	6 384	3 912	2 472	5 692	3 647	2 045
Kassel .....	14 084	8 258	5 826	12 947	7 722	5 225
Korbach .....	4 515	2 721	1 794	4 113	2 561	1 552
Limburg .....	3 342	2 014	1 328	3 037	1 896	1 141
Marburg .....	4 608	2 607	2 001	4 161	2 453	1 708
Offenbach .....	5 381	3 246	2 135	4 623	2 813	1 810
Wetzlar .....	6 206	4 007	2 199	5 346	3 623	1 723
Wiesbaden .....	8 322	4 612	3 710	7 431	4 133	3 298

Fußnote siehe S. 63.

## Berufliche Schulen 1996/97

## 9 Schüler in Berufsschulen im dualen System insgesamt und mit Ausbildungsvertrag nach Arbeitsamtsbezirken \*)

Land Arbeitsamtsbezirk	Schüler			Darunter: Erwerbstätige Schüler mit Ausbildungsvertrag		
	insgesamt	männlich	weiblich	zusammen	männlich	weiblich
<b>Mecklenburg-Vorpommern</b> .....	52 613	31 927	20 686	52 194	31 717	20 477
Neubrandenburg .....	12 585	7 685	4 920	12 504	7 601	4 903
Rostock .....	14 602	8 878	5 724	14 506	8 825	5 681
Schwerin .....	14 567	8 869	5 698	14 413	8 797	5 616
Stralsund .....	10 859	6 515	4 344	10 771	6 494	4 277
<b>Niedersachsen</b> .....	153 200	90 448	62 752	151 623	89 438	62 185
Braunschweig .....	11 729	6 685	5 044	11 663	6 650	5 013
Bremen .....	884	636	248	884	636	248
Bremerhaven .....	98	79	19	98	79	19
Celle .....	6 050	3 712	2 338	5 938	3 632	2 306
Emden .....	6 932	3 903	3 029	6 840	3 847	2 993
Goslar .....	3 193	1 872	1 321	3 179	1 864	1 315
Göttingen .....	8 672	4 854	3 818	8 571	4 799	3 772
Hannover .....	7 484	4 546	2 938	7 476	4 539	2 937
Helmstedt .....	21 088	11 547	9 541	20 942	11 448	9 494
Hildesheim .....	7 749	4 831	2 918	7 638	4 774	2 864
Leer .....	6 143	3 744	2 399	6 085	3 707	2 378
Leer .....	4 791	3 137	1 654	4 752	3 116	1 636
Lüneburg .....	5 834	3 074	2 760	5 789	3 050	2 739
Nienburg .....	5 063	3 254	1 809	4 881	3 125	1 756
Nordhorn .....	7 221	4 442	2 779	7 121	4 371	2 750
Oldenburg .....	12 534	7 310	5 224	12 428	7 254	5 174
Osnabrück .....	12 138	7 105	5 033	12 083	7 070	5 013
Stade .....	8 624	5 342	3 282	8 513	5 276	3 237
Uelzen .....	3 550	2 129	1 421	3 529	2 117	1 412
Vechta .....	5 408	3 607	1 801	5 325	3 542	1 783
Verden .....	4 836	2 958	1 878	4 793	2 925	1 868
Wilhelmshaven .....	3 179	1 681	1 498	3 095	1 617	1 478
<b>Nordrhein-Westfalen</b> .....	285 808	170 948	114 860	263 259 a) b)	159 910	103 349
Aachen .....	14 912	8 846	6 066	13 210	7 977	5 233
Ahlen .....	4 160	2 856	1 304	3 891	2 718	1 173
Bergisch-Gladbach .....	9 191	6 023	3 168	8 334	5 606	2 728
Bielefeld .....	6 435	4 058	2 377	6 000	3 863	2 137
Bochum .....	9 377	5 238	4 139	8 395	4 844	3 551
Bonn .....	12 866	7 444	5 422	11 763	6 800	4 963
Brühl .....	4 538	2 213	2 325	4 111	2 097	2 014
Coesfeld .....	10 954	7 004	3 950	10 436	6 752	3 684
Detmold .....	5 757	3 597	2 160	5 232	3 333	1 899
Dortmund .....	15 302	8 681	6 621	14 405	8 302	6 103
Düren .....	3 693	2 300	1 393	3 307	2 148	1 159
Düsseldorf .....	16 106	8 575	7 531	15 691	8 365	7 326
Duisburg .....	3 041	1 810	1 231	2 841	1 646	1 195
Essen .....	13 295	7 724	5 571	12 386	7 295	5 091
Gelsenkirchen .....	9 591	6 113	3 478	8 660	5 715	2 945
Hagen .....	9 216	5 713	3 503	8 520	5 477	3 043
Hamm .....	8 208	5 955	2 253	6 681	4 990	1 691
Herford .....	3 400	1 054	2 346	3 376	1 048	2 328
Iserlohn .....	7 184	4 486	2 698	6 423	4 106	2 317
Köln .....	20 014	12 034	7 980	18 601	11 021	7 580
Krefeld .....	9 744	5 917	3 827	9 019	5 623	3 396
Meschede .....	7 486	5 135	2 351	7 006	4 912	2 094
Mönchengladbach .....	10 941	6 312	4 629	9 744	5 729	4 015
Münster .....	10 888	5 906	4 982	10 736	5 850	4 886
Oberhausen .....	3 824	1 471	2 353	3 381	1 384	1 997
Paderborn .....	9 524	6 130	3 394	8 968	5 865	3 103
Recklinghausen .....	2 319	1 657	662	2 044	1 546	498
Rheine .....	7 167	4 726	2 441	6 634	4 408	2 226
Siegen .....	8 984	5 615	3 369	8 124	5 163	2 961
Soest .....	5 013	3 062	1 951	4 706	2 892	1 814
Solingen .....	4 837	3 177	1 660	4 350	2 986	1 364
Wesel .....	10 756	6 562	4 194	9 801	6 116	3 685
Wuppertal .....	7 085	3 554	3 531	6 483	3 333	3 150
<b>Rheinland-Pfalz</b> .....	72 654	45 129	27 525	71 519	44 497	27 022
Bad Kreuznach .....	5 295	3 424	1 871	5 195	3 367	1 828
Kaiserslautern .....	6 159	3 997	2 162	6 069	3 947	2 122
Koblenz .....	7 770	4 198	3 572	7 646	4 118	3 528
Ludwigshafen .....	10 356	6 466	3 890	10 147	6 355	3 792
Mainz .....	10 165	6 003	4 162	9 988	5 899	4 089
Mayen .....	4 096	2 955	1 141	4 096	2 955	1 141
Montabaur .....	4 771	3 081	1 690	4 693	3 042	1 651
Neustadt (Landau) .....	5 557	3 400	2 157	5 486	3 355	2 131
Neuwied .....	6 014	3 860	2 154	5 911	3 792	2 119
Pirmasens .....	2 510	1 544	966	2 448	1 516	932
Trier .....	9 961	6 201	3 760	9 840	6 151	3 689

Fußnoten siehe S. 63

## 9 Schüler in Berufsschulen im dualen System insgesamt und mit Ausbildungsvertrag nach Arbeitsamtsbezirken \*)

Land Arbeitsamtsbezirk	Schüler			Darunter: Erwerbstätige Schüler mit Ausbildungsvertrag		
	insgesamt	männlich	weiblich	zusammen	männlich	weiblich
Saarland .....	21 012	12 961	8 051	20 244	12 432	7 812
Neunkirchen .....	3 964	2 758	1 206	3 791	2 628	1 163
Saarbrücken .....	12 407	7 143	5 264	12 079	6 918	5 161
Saarlouis .....	4 641	3 060	1 581	4 374	2 886	1 488
Sachsen .....	109 751	69 120	40 631	108 892	68 612	40 280
Annaberg .....	7 866	5 558	2 308	7 813	5 511	2 302
Bautzen .....	14 178	9 714	4 464	14 014	9 642	4 372
Chemnitz .....	16 731	9 846	6 885	16 598	9 754	6 844
Dresden .....	20 004	11 051	8 953	19 889	11 007	8 882
Leipzig .....	21 524	13 035	8 489	21 452	12 996	8 456
Oschatz .....	4 428	3 078	1 350	4 405	3 064	1 341
Pirna .....	4 572	3 207	1 365	4 525	3 167	1 358
Plauen .....	5 880	4 089	1 791	5 810	4 026	1 784
Riesa .....	4 256	2 973	1 283	4 183	2 958	1 225
Zwickau .....	10 312	6 569	3 743	10 203	6 487	3 716
Sachsen-Anhalt .....	61 322	37 928	23 394	61 322	37 928	23 394
Dessau .....	6 168	3 670	2 498	6 168	3 670	2 498
Halberstadt .....	5 343	3 416	1 927	5 343	3 416	1 927
Halle .....	13 640	7 932	5 708	13 640	7 932	5 708
Magdeburg .....	15 635	9 685	5 950	15 635	9 685	5 950
Merseburg .....	7 242	4 717	2 525	7 242	4 717	2 525
Sangershausen .....	5 863	3 612	2 251	5 863	3 612	2 251
Stendal .....	4 813	3 278	1 535	4 813	3 278	1 535
Wittenberg .....	2 618	1 618	1 000	2 618	1 618	1 000
Schleswig-Holstein .....	59 232	34 419	24 813	56 230	32 726	23 504
Bad Oldesloe .....	4 889	3 187	1 702	4 588	3 006	1 582
Elmshorn .....	8 344	4 715	3 629	7 883	4 460	3 423
Flensburg .....	10 098	6 184	3 914	9 547	5 864	3 683
Heide .....	3 399	2 092	1 307	3 122	1 931	1 191
Kiel .....	9 641	5 388	4 253	9 289	5 213	4 076
Lübeck .....	13 531	7 165	6 366	13 089	6 905	6 184
Neumünster .....	9 330	5 688	3 642	8 712	5 347	3 365
Thüringen .....	58 545	36 872	21 673	58 535	36 863	21 672
Altenburg .....	1 917	1 277	640	1 917	1 277	640
Erfurt .....	15 076	9 203	5 873	15 072	9 200	5 872
Gera .....	9 304	5 906	3 398	9 303	5 905	3 398
Gotha .....	9 190	5 818	3 372	9 185	5 813	3 372
Jena .....	6 441	3 959	2 482	6 441	3 959	2 482
Nordhausen .....	6 408	4 297	2 111	6 408	4 297	2 111
Suhl .....	10 209	6 412	3 797	10 209	6 412	3 797
<b>Deutschland</b>	<b>1 625 426</b>	<b>970 617</b>	<b>654 809</b>	<b>1 559 486</b>	<b>935 615</b>	<b>623 871</b>

\*) Einschl. Berufsgrundbildungsjahr in kooperativer Form.

a) Einschl. 3448 (männl.: 2295, weibl.: 1153) Berufssonderschüler

ohne Ausbildungsvertrag.

b) Ohne 4174 (männl.: 247, weibl.: 3927) Praktikanten mit Arbeitsvertrag.

# Berufliche Schulen 1996/97

## 10 Schüler in Berufsfachschulen nach Fachrichtungen, Berufsgruppen/-ordnungen, Schuljahrgängen und Ländern

10.1 Berufsfachschulen, die eine berufliche Grundbildung vermitteln und zum Realschulabschluß führen

Fachrichtung	Schüler			Davon im ... Schuljahrgang					
				1.		2.		3.	
	insges.	männl.	weibl.	zusam.	weibl.	zusam.	weibl.	zusam.	weibl.
<b>Baden-Württemberg</b>									
Wirtschaft und Verwaltung .....	12 001	5 282	6 719	6 552	3 645	5 404	3 051	45	23
Technik .....	3 502	3 334	168	2 014	94	1 475	72	13	2
Chemie, Naturwissenschaften .....	10	5	5	-	-	10	5	-	-
Gesundheit und Körperpflege .....	2 809	262	2 547	1 637	1 486	1 172	1 061	-	-
Ernährung und Hauswirtschaft .....	76	44	32	49	21	27	11	-	-
Agrar-, Landwirtschaft .....	9	6	3	-	-	9	3	-	-
Kombin. Hauswirt. mit Sozialwesen, -wirtschaft, -pädagogik .....	4 545	356	4 189	2 489	2 288	2 053	1 898	3	3
Sonstige .....	208	115	93	111	48	97	45	-	-
Zusammen ...	23 160	9 404	13 756	12 852	7 582	10 247	6 146	61	28
<b>Berlin</b>									
Wirtschaft und Verwaltung .....	1 772	622	1 150	1 772	1 150	-	-	-	-
Technik .....	829	665	164	829	164	-	-	-	-
Chemie, Naturwissenschaften .....	58	31	27	58	27	-	-	-	-
Gesundheit und Körperpflege .....	102	9	93	102	93	-	-	-	-
Ernährung und Hauswirtschaft .....	205	48	157	205	157	-	-	-	-
Agrar-, Landwirtschaft .....	20	6	14	20	14	-	-	-	-
Sozialwirtschaft, -pflege, Erziehung .....	1 698	251	1 447	1 004	843	694	604	-	-
Zusammen ...	4 684	1 632	3 052	3 990	2 448	694	604	-	-
<b>Brandenburg</b>									
Wirtschaft und Verwaltung .....	101	25	76	101	76	-	-	-	-
Technik .....	126	93	33	82	20	44	13	-	-
Ernährung und Hauswirtschaft .....	59	17	42	49	33	10	9	-	-
Agrar-, Landwirtschaft .....	10	10	-	5	-	5	-	-	-
Sozialwirtschaft, -pflege, Erziehung .....	1 265	71	1 194	764	719	501	475	-	-
Zusammen ...	1 561	216	1 345	1 001	848	560	497	-	-
<b>Bremen</b>									
Wirtschaft und Verwaltung .....	500	247	253	332	169	168	84	-	-
Gesundheit und Körperpflege .....	97	12	85	65	54	32	31	-	-
Ernährung und Hauswirtschaft .....	122	21	101	68	57	54	44	-	-
Hotel- und Gaststättengewerbe .....	43	22	21	32	17	11	4	-	-
Zusammen ...	762	302	460	497	297	265	163	-	-
<b>Hamburg</b>									
Wirtschaft und Verwaltung .....	2 107	1 143	964	1 265	569	829	390	13	5
Technik .....	438	419	19	313	16	125	3	-	-
Gesundheit und Körperpflege .....	531	74	457	344	298	187	159	-	-
Ernährung und Hauswirtschaft .....	379	91	288	257	194	122	94	-	-
Zusammen ...	3 455	1 727	1 728	2 179	1 077	1 263	646	13	5
<b>Hessen</b>									
Wirtschaft und Verwaltung .....	4 641	1 801	2 840	2 669	1 617	1 972	1 223	-	-
Technik .....	2 953	2 802	151	1 770	93	1 183	58	-	-
Chemie, Naturwissenschaften .....	37	20	17	22	9	15	8	-	-
Gestaltung, Farbtechnik und Raumgestaltung .....	116	48	68	73	44	43	24	-	-
Gesundheit und Körperpflege .....	2 017	229	1 788	1 216	1 089	801	699	-	-
Ernährung und Hauswirtschaft .....	1 310	194	1 116	801	674	509	442	-	-
Agrar-, Landwirtschaft .....	24	17	7	15	4	9	3	-	-
Sozialwirtschaft, -pflege, Erziehung .....	1 420	86	1 334	750	687	549	526	121	121
Zusammen ...	12 518	5 197	7 321	7 316	4 217	5 081	2 983	121	121
<b>Mecklenburg-Vorpommern</b>									
Technik .....	15	15	-	15	-	-	-	-	-
Zusammen ...	15	15	-	15	-	-	-	-	-
<b>Niedersachsen</b>									
Wirtschaft und Verwaltung .....	2 054	812	1 242	-	-	2 054	1 242	-	-
Technik .....	252	198	54	-	-	252	54	-	-
Ernährung und Hauswirtschaft .....	1 227	87	1 140	-	-	1 227	1 140	-	-
Agrar-, Landwirtschaft .....	28	13	15	-	-	28	15	-	-
Sozialwirtschaft, -pflege, Erziehung .....	2 464	293	2 171	1 603	1 398	861	773	-	-
Zusammen ...	6 025	1 403	4 622	1 603	1 398	4 422	3 224	-	-

# Berufliche Schulen 1996/97

## 10 Schüler in Berufsfachschulen nach Fachrichtungen, Berufsgruppen/-ordnungen, Schuljahrgängen und Ländern

### 10.1 Berufsfachschulen, die eine berufliche Grundbildung vermitteln und zum Realschulabschluß führen

Fachrichtung	Schüler			Davon im ... Schuljahrgang					
				1.		2.		3.	
	insges.	männl.	weibl.	zusam.	weibl.	zusam.	weibl.	zusam.	weibl.
<b>Nordrhein-Westfalen</b>									
Wirtschaft und Verwaltung .....	8 140	3 583	4 557	5 708	3 235	2 432	1 322	-	-
Technik .....	1 268	1 185	103	1 051	88	217	15	-	-
Chemie, Naturwissenschaften .....	34	33	1	34	1	-	-	-	-
Gestaltung, Farbtechnik und Raumgestaltung .....	75	24	51	52	39	23	12	-	-
Gesundheit und Körperpflege .....	1 062	162	900	780	669	282	231	-	-
Ernährung und Hauswirtschaft .....	2 437	358	2 079	1 785	1 498	672	581	-	-
Sozialwirtschaft, -pflege, Erziehung .....	810	89	721	551	498	259	223	-	-
Sonstige 1) .....	356	213	143	192	76	143	59	21	8
Zusammen ...	14 182	5 627	8 555	10 133	6 104	4 028	2 443	21	8
<b>Rheinland-Pfalz</b>									
Wirtschaft und Verwaltung .....	6 092	2 681	3 411	3 500	1 954	2 592	1 457	-	-
Technik .....	1 777	1 718	59	1 075	30	702	29	-	-
Agrar-, Landwirtschaft .....	32	28	4	20	4	12	-	-	-
Kombin. Hauswirt. mit Sozialwesen, -wirtschaft, -pädagogik .....	4 075	338	3 737	2 313	2 100	1 762	1 637	-	-
Zusammen ...	11 976	4 765	7 211	6 908	4 088	5 068	3 123	-	-
<b>Saarland</b>									
Wirtschaft und Verwaltung .....	1 426	598	828	872	523	554	305	-	-
Technik .....	527	501	26	337	20	190	6	-	-
Sozialwirtschaft, -pflege, Erziehung .....	1 219	143	1 076	748	644	471	432	-	-
Zusammen ...	3 172	1 242	1 930	1 957	1 187	1 215	743	-	-
<b>Sachsen-Anhalt</b>									
Wirtschaft und Verwaltung .....	198	92	106	149	75	49	31	-	-
Technik .....	124	94	30	93	25	31	5	-	-
Ernährung und Hauswirtschaft .....	230	74	216	219	160	71	56	-	-
Sozialwirtschaft, -pflege, Erziehung .....	173	23	150	106	92	67	58	-	-
Zusammen ...	785	283	502	567	352	218	150	-	-
<b>Schleswig-Holstein</b>									
Wirtschaft und Verwaltung .....	2 712	1 261	1 451	1 502	802	1 210	649	-	-
Technik .....	1 369	1 259	110	757	57	612	53	-	-
Sozialwirtschaft, -pflege, Erziehung 2) .....	2 451	238	2 153	1 396	1 227	1 055	926	-	-
Zusammen ...	6 532	2 818	3 714	3 655	2 086	2 877	1 628	-	-
<b>Thüringen</b>									
Wirtschaft und Verwaltung .....	783	237	546	487	344	296	202	-	-
Technik .....	1 221	1 012	209	838	142	383	67	-	-
Gesundheit und Körperpflege .....	519	37	482	297	271	222	211	-	-
Ernährung und Hauswirtschaft .....	945	140	805	571	477	374	328	-	-
Sozialwirtschaft, -pflege, Erziehung 2) .....	385	25	360	189	169	196	191	-	-
Zusammen ...	3 853	1 451	2 402	2 382	1 403	1 471	999	-	-
<b>Deutschland</b>									
Wirtschaft und Verwaltung .....	42 527	18 384	24 143	24 909	14 159	17 560	9 956	58	28
Technik .....	14 401	13 275	1 126	9 174	749	5 214	375	13	2
Chemie, Naturwissenschaften .....	139	89	50	114	37	25	13	-	-
Gestaltung, Farbtechnik und Raumgestaltung .....	191	72	119	125	83	66	36	-	-
Gesundheit und Körperpflege .....	7 137	785	6 352	4 441	3 960	2 696	2 392	-	-
Ernährung und Hauswirtschaft .....	7 050	1 074	5 976	3 984	3 271	3 066	2 705	-	-
Agrar-, Landwirtschaft .....	123	80	43	60	22	63	21	-	-
Sozialwirtschaft, -pflege, Erziehung .....	11 885	1 279	10 606	7 111	6 277	4 653	4 208	121	121
Kombin. Hauswirt. mit Sozialwesen, -wirtschaft, -pädagogik .....	8 620	694	7 926	4 802	4 388	3 815	3 535	3	3
Hotel- und Gaststättengewerbe .....	43	22	21	32	17	11	4	-	-
Sonstige .....	564	328	236	303	124	240	104	21	8
Insgesamt ...	92 680	36 082	56 598	55 055	33 087	37 409	23 349	216	162

1) Schüler der Sonderschulen im Bildungsbereich der Berufsfachschulen.

2) Einschl. Gesundheit und Ernährung.

# Berufliche Schulen 1996/97

## 10 Schüler in Berufsfachschulen nach Fachrichtungen, Berufsgruppen/-ordnungen, Schuljahrgängen und Ländern

10.2 Berufsfachschulen, die eine berufliche Grundbildung vermitteln und mindestens den Realschulabschluß voraussetzen

Fachrichtung	Schüler			Davon im ... Schuljahrgang					
				1.		2.		3.	
	insges.	männl.	weibl.	zusam.	weibl.	zusam.	weibl.	zusam.	weibl.
<b>Baden-Württemberg</b>									
Wirtschaft und Verwaltung .....	8 760	4 258	4 502	8 725	4 479	35	23	-	-
dar. Teilzeitunterricht .....	91	42	49	56	26	35	23	-	-
Technik .....	2 417	2 018	399	2 301	361	116	38	-	-
dar. Teilzeitunterricht .....	271	173	98	155	60	116	38	-	-
Ernährung und Hauswirtschaft .....	1 723	324	1 399	1 653	1 348	70	51	-	-
dar. Teilzeitunterricht .....	144	40	104	74	53	70	51	-	-
Sozialpflege .....	140	14	126	140	126	-	-	-	-
Berufskolleg für Behörden- und Betriebsassistenten .....	70	40	30	38	17	-	-	32	13
Sonstige und ohne Angabe .....	433	337	96	433	96	-	-	-	-
Zusammen .....	13 543	6 991	6 552	13 290	6 427	221	112	32	13
dar. Teilzeitunterricht .....	506	255	251	285	139	221	112	-	-
<b>Bremen</b>									
Wirtschaft und Verwaltung .....	1 447	653	794	797	443	650	351	-	-
Gesundheit und Körperpflege .....	87	8	79	87	79	-	-	-	-
Zusammen .....	1 534	661	873	884	522	650	351	-	-
<b>Hamburg</b>									
Wirtschaft und Verwaltung .....	2 251	1 102	1 149	1 341	678	910	471	-	-
Berufsfachschule für Blinde und Sehbehinderte .....	34	18	16	7	5	13	6	14	5
Zusammen .....	2 285	1 120	1 165	1 348	683	923	477	14	5
<b>Hessen</b>									
Wirtschaft und Verwaltung .....	2 645	979	1 666	2 645	1 666	-	-	-	-
Ernährung und Hauswirtschaft .....	176	15	161	176	161	-	-	-	-
Zusammen .....	2 821	994	1 827	2 821	1 827	-	-	-	-
<b>Niedersachsen</b>									
Wirtschaft und Verwaltung .....	8 159	3 550	4 609	8 159	4 609	-	-	-	-
Technik .....	15	15	-	15	-	-	-	-	-
Ernährung und Hauswirtschaft .....	628	57	571	628	571	-	-	-	-
Sozialpflege .....	3 351	387	2 964	3 351	2 964	-	-	-	-
Zusammen .....	12 153	4 009	8 144	12 153	8 144	-	-	-	-
<b>Nordrhein-Westfalen</b>									
Wirtschaft und Verwaltung .....	36 169	17 720	18 449	20 886	10 845	13 630	6 837	1 653	767
Technik .....	1 574	1 422	152	683	62	485	57	406	33
Gesundheit und Körperpflege .....	135	14	121	54	50	28	25	53	46
Ernährung und Hauswirtschaft .....	1 724	116	1 608	1 677	1 565	25	22	22	21
Sozialpflege .....	563	49	514	563	514	-	-	-	-
Zusammen .....	40 165	19 321	20 844	23 863	13 036	14 168	6 941	2 134	867
<b>Saarland</b>									
Wirtschaft und Verwaltung .....	1 260	591	669	739	400	521	269	-	-
Zusammen .....	1 260	591	669	739	400	521	269	-	-
<b>Sachsen-Anhalt</b>									
Wirtschaft und Verwaltung .....	855	211	644	855	644	-	-	-	-
Ernährung und Hauswirtschaft .....	36	7	29	36	29	-	-	-	-
Sozialpflege .....	1 460	117	1 343	1 460	1 343	-	-	-	-
Zusammen .....	2 351	335	2 016	2 351	2 016	-	-	-	-
<b>Deutschland</b>									
Wirtschaft und Verwaltung .....	61 546	29 064	32 482	44 147	23 764	15 746	7 951	1 653	767
dar. Teilzeitunterricht .....	91	42	49	56	26	35	23	-	-
Technik .....	4 006	3 455	551	2 999	423	601	95	406	33
dar. Teilzeitunterricht .....	271	173	98	155	60	116	38	-	-
Gesundheit und Körperpflege .....	222	22	200	141	129	28	25	53	46
Ernährung und Hauswirtschaft .....	4 287	519	3 768	4 170	3 674	95	73	22	21
dar. Teilzeitunterricht .....	144	40	104	74	53	70	51	-	-
Berufsfachschule für Blinde und Sehbehinderte .....	34	18	16	7	5	13	6	14	5
Sozialpflege .....	5 514	567	4 947	5 514	4 947	-	-	-	-
Berufskolleg für Behörden- und Betriebsassistenten .....	70	40	30	38	17	-	-	32	13
Sonstige und ohne Angabe .....	433	337	96	433	96	-	-	-	-
Insgesamt .....	76 112	34 022	42 090	57 449	33 055	16 483	8 150	2 180	885
dar. Teilzeitunterricht .....	506	255	251	285	139	221	112	-	-

# Berufliche Schulen 1996/97

## 10 Schüler in Berufsfachschulen nach Fachrichtungen, Berufsgruppen/-ordnungen, Schuljahrgängen und Ländern

10.3 Berufsfachschulen, die eine berufliche Grundbildung vermitteln und bei Voraussetzung und Abschluß

unterhalb des Realschulabschlusses bleiben

Fachrichtung	Schüler			Davon im ... Schuljahrgang					
				1.		2.		3.	
	insges.	männl.	weibl.	zusam.	weibl.	zusam.	weibl.	zusam.	weibl.
<b>Baden-Württemberg</b>									
Wirtschaft und Bürotechnik .....	1 275	281	994	879	684	396	310	-	-
Technik .....	12 682	11 865	817	12 682	817	-	-	-	-
Gesundheit und Körperpflege 1) .....	1 336	100	1 236	1 322	1 222	14	14	-	-
dar. Teilzeitunterricht 1) .....	254	22	232	240	218	14	14	-	-
Ernährung und Hauswirtschaft .....	2 875	258	2 607	2 817	2 549	58	58	-	-
Besondere Bildungsgänge für Behinderte .....	845	486	359	759	314	59	31	27	14
Zusammen ...	19 013	13 000	6 013	18 459	5 586	527	413	27	14
dar. Teilzeitunterricht .....	254	22	232	240	218	14	14	-	-
<b>Bayern</b>									
Technik .....	36	36	-	21	-	15	-	-	-
Hotel- und Gaststättengewerbe .....	338	131	207	338	207	-	-	-	-
Zusammen ...	374	167	207	359	207	15	-	-	-
<b>Bremen</b>									
Wirtschaft und Bürotechnik .....	30	12	18	19	10	11	8	-	-
Technik .....	428	373	55	216	22	212	33	-	-
Gesundheit und Körperpflege .....	28	1	27	19	9	9	8	-	-
Ernährung und Hauswirtschaft .....	164	46	118	92	64	72	54	-	-
Zusammen ...	650	432	218	346	115	304	103	-	-
<b>Hamburg</b>									
Bildungsgang für Ausländer .....	75	38	37	75	37	-	-	-	-
Zusammen ...	75	38	37	75	37	-	-	-	-
<b>Niedersachsen</b>									
Wirtschaft und Bürotechnik .....	3 893	1 548	2 345	3 893	2 345	-	-	-	-
Technik .....	181	140	41	181	41	-	-	-	-
Hotel- und Gaststättengewerbe .....	279	137	142	279	142	-	-	-	-
Ernährung und Hauswirtschaft .....	3 770	355	3 415	3 770	3 415	-	-	-	-
Zusammen ...	8 123	2 180	5 943	8 123	5 943	-	-	-	-
<b>Rheinland-Pfalz</b>									
Hotelfachschule .....	31	12	19	31	19	-	-	-	-
Zusammen ...	31	12	19	31	19	-	-	-	-
<b>Sachsen-Anhalt</b>									
Wirtschaft und Bürotechnik .....	36	9	27	36	27	-	-	-	-
Technik .....	40	21	19	40	19	-	-	-	-
Ernährung und Hauswirtschaft .....	437	114	323	437	323	-	-	-	-
Zusammen ...	513	144	369	513	369	-	-	-	-
<b>Schleswig-Holstein</b>									
Wirtschaft und Bürotechnik .....	8	3	5	8	5	-	-	-	-
Zusammen ...	8	3	5	8	5	-	-	-	-
<b>Deutschland</b>									
Wirtschaft und Bürotechnik .....	5 242	1 853	3 389	4 835	3 071	407	318	-	-
Technik .....	13 367	12 435	932	13 140	899	227	33	-	-
Gesundheit und Körperpflege .....	1 364	101	1 263	1 341	1 241	23	22	-	-
dar. Teilzeitunterricht .....	254	22	232	240	218	14	14	-	-
Hotel- und Gaststättengewerbe .....	617	268	349	617	349	-	-	-	-
Ernährung und Hauswirtschaft .....	7 246	783	6 463	7 116	6 351	130	112	-	-
Bildungsgang für Ausländer .....	75	38	37	75	37	-	-	-	-
Besondere Bildungsgänge für Behinderte .....	845	486	359	759	314	59	31	27	14
Hotelfachschule .....	31	12	19	31	19	-	-	-	-
Insgesamt ...	28 787	15 976	12 811	27 914	12 281	846	516	27	14
dar. Teilzeitunterricht .....	254	22	232	240	218	14	14	-	-

1) Einschl. 224 (männl.: 20, weibl.: 204) Schüler für Sozialpflege.

# Berufliche Schulen 1996/97

## 10 Schüler in Berufsfachschulen nach Fachrichtungen, Berufsgruppen/-ordnungen, Schuljahrgängen und Ländern

10.4 Berufsfachschulen, die einen beruflichen Abschluß in einem Beruf vermitteln, der kein Ausbildungsberuf ist

(außerhalb des Berufsbildungsgesetzes bzw. der Handwerksordnung)

Systematik	Berufsordnung	Schüler			Davon im ... Schuljahrgang							
		insges.	männl.	weibl.	1.		2.		3.		4.	
					zusam.	weibl.	zusam.	weibl.	zusam.	weibl.	zusam.	weibl.
Baden-Württemberg												
622	Elektrotechnischer Assistent, Ingenieurassistent	72	66	6	41	2	31	4	-	-	-	-
626	Chemisch-technischer Assistent	617	314	303	359	176	258	127	-	-	-	-
627	Textiltechnischer Assistent/Bekleidungstechniker	21	9	12	12	8	9	4	-	-	-	-
628	Umweltschutztechniker	174	82	92	103	54	71	38	-	-	-	-
631	Biologisch-technischer Assistent	91	19	72	50	39	41	33	-	-	-	-
631	Landwirtschaftlich-technischer Assistent	132	56	76	82	49	50	27	-	-	-	-
632	Physikalisch-technischer Assistent	123	97	26	57	16	62	10	4	-	-	-
751	Direktionsassistent	141	22	119	55	46	53	41	33	32	-	-
774	Informat./Datenverarbeitung./Rechnungswes./Organis.	277	240	37	162	25	-	-	115	12	-	-
774	Datentechnischer Assistent/Informatikassistent	468	426	42	320	29	148	13	-	-	-	-
781	Kaufmännischer Assistent - Sekretariat	2 617	323	1 294	2 617	1 294	-	-	-	-	-	-
782	Fremdsprechensekretär	973	85	888	410	380	440	399	123	109	-	-
822	Dolmetscher/Übersetzer	1 829	280	1 549	992	825	837	724	-	-	-	-
832	Schauspieler	56	18	38	32	22	22	15	2	1	-	-
833	Gestaltung/Grafik/Design/Mode	988	203	785	357	289	348	261	283	235	-	-
855	Pharmazeutisch-technischer Assistent	921	24	897	520	505	401	392	-	-	-	-
861	Altenpfleger	6 109	1 222	4 887	2 263	1 809	2 122	1 687	1 702	1 369	22	22
	dar. Teilzeitunterricht	6 109	1 222	4 887	2 263	1 809	2 122	1 687	1 702	1 369	22	22
864	Kinderpfleger	1 114	12	1 102	635	625	479	477	-	-	-	-
864	Sozialpflegerische Berufe	5 901	210	5 691	3 070	2 940	2 811	2 734	20	17	-	-
	dar. Teilzeitunterricht	187	9	178	60	58	107	103	20	17	-	-
876	Sport-, Gymnastik-, Tanzlehrer	973	257	716	391	295	335	241	247	180	-	-
902	Kosmetik, Körperpflege	203	-	203	203	203	-	-	-	-	-	-
921	Hauswirtschaftsverwalter	137	15	122	69	58	68	64	-	-	-	-
	Kaufmännisches Berufskolleg 1)	158	90	68	85	39	52	23	21	6	-	-
	Berufsfachschule für Landwirtschaft zum Erwerb einer Zusatzqualifikation	1 390	464	926	650	418	740	508	-	-	-	-
	dar. Teilzeitunterricht	1 390	464	926	650	418	740	508	-	-	-	-
	Sonstige technische Assistenten	66	27	39	46	28	20	11	-	-	-	-
	Zusammen	25 551	5 561	19 990	13 581	10 174	9 398	7 833	2 550	1 961	22	22
	dar. Teilzeitunterricht	7 686	1 695	5 991	2 973	2 285	2 969	2 298	1 722	1 386	22	22
Bayern												
622	Elektrotechnischer Assistent, Ingenieurassistent	344	267	77	199	48	145	29	-	-	-	-
626	Chemisch-technischer Assistent 2)	121	68	53	67	27	54	26	-	-	-	-
627	Textiltechnischer Assistent/Bekleidungstechniker	80	14	66	39	29	41	37	-	-	-	-
774	Kaufmänn. Assistent. Datenverarbeitung./Rechnungswesen	460	222	238	216	108	244	130	-	-	-	-
774	Informat./Datenverarbeitung./Rechnungswes./Organis.	130	102	28	112	25	18	3	-	-	-	-
774	Datentechnischer Assistent/Informatikassistent	31	26	5	20	3	11	2	-	-	-	-
782	Fremdsprachensekretär	32	-	32	13	13	19	19	-	-	-	-
822	Dolmetscher/Übersetzer	1 842	168	1 674	942	849	843	769	57	56	-	-
831	Musiker	456	206	250	245	131	174	104	37	15	-	-
832	Schauspieler	159	63	96	71	39	45	28	43	29	-	-
833	Dekorentwerfer	34	8	26	18	11	16	15	-	-	-	-
833	Gestaltung/Grafik/Design/Mode	505	181	324	177	116	157	105	141	86	30	17
836	Assistent für Innenarchitektur	97	30	67	35	23	23	16	39	28	-	-
864	Kinderpfleger	6 971	236	6 735	3 815	3 667	3 156	3 068	-	-	-	-
864	Sozialpflegerische Berufe	1 629	267	1 362	954	777	675	585	-	-	-	-
876	Sport-, Gymnastik-, Tanzlehrer	142	7	135	54	51	43	41	45	43	-	-
902	Kosmetik, Körperpflege	467	7	460	467	460	-	-	-	-	-	-
921	Hauswirtschaftsverwalter	3 061	62	2 999	1 962	1 921	1 099	1 078	-	-	-	-
	Bürokraft und -technik für Behinderte	100	55	45	51	16	26	12	23	17	-	-
	Berufsfachschule für Landwirtschaft zum Erwerb einer Zusatzqualifikation	33	31	2	23	2	10	-	-	-	-	-
	Sonstige Berufe und ohne Angabe	84	26	58	34	28	28	16	21	14	1	-
	Zusammen	16 778	2 046	14 732	9 514	8 344	6 827	6 083	406	288	31	17
Berlin												
626	Chemisch-technischer Assistent	71	50	21	18	6	30	9	23	6	-	-
631	Biologisch-technischer Assistent 3)	141	56	85	44	24	66	40	31	21	-	-
632	Physikalisch-technischer Assistent	60	46	14	28	4	17	3	15	7	-	-
774	Informat./Datenverarbeitung./Rechnungswes./Organis.	537	274	263	263	121	274	142	-	-	-	-
774	Datentechnischer Assistent/Informatikassistent	79	75	4	31	-	28	4	20	-	-	-
782	Fremdsprachensekretär	772	56	716	542	502	230	214	-	-	-	-
832	Bühnentänzer	38	10	28	20	14	18	14	-	-	-	-
833	Gestaltung/Grafik/Design/Mode	312	107	205	88	59	117	74	107	72	-	-
838	Artisten	14	8	6	7	4	7	2	-	-	-	-
856	Sekretär im Gesundheitswesen	44	1	43	25	25	19	18	-	-	-	-
864	Kinderpfleger	230	10	220	144	138	86	82	-	-	-	-
921	Hauswirtschaftsverwalter	107	9	98	-	-	62	54	45	44	-	-
	Telefonist, Phonotypist	15	5	10	11	7	4	3	-	-	-	-
	Zusammen	2 420	707	1 713	1 221	904	958	659	241	150	-	-
Brandenburg												
626	Chemisch-technischer Assistent	45	17	28	30	19	15	9	-	-	-	-
631	Landwirtschaftlich-technischer Assistent	72	15	57	44	39	28	18	-	-	-	-
774	Datentechnischer Assistent/Informatikassistent	193	151	42	120	33	73	9	-	-	-	-
	Wirtschaftsassistent	1 057	194	863	635	533	422	330	-	-	-	-
	Sonstige technische Assistenten	35	4	31	21	18	14	13	-	-	-	-
	Zusammen	1 402	381	1 021	850	642	552	379	-	-	-	-

Fußnoten siehe S. 72.



# Berufliche Schulen 1996/97

## 10 Schüler in Berufsfachschulen nach Fachrichtungen, Berufsgruppen/-ordnungen, Schuljahrgängen und Ländern

10.4 Berufsfachschulen, die einen beruflichen Abschluß in einem Beruf vermitteln, der kein Ausbildungsberuf ist

(außerhalb des Berufsbildungsgesetzes bzw. der Handwerksordnung)

Systematik	Berufsordnung	Schüler			Davon im ... Schuljahrgang							
					1.		2.		3.		4.	
		insges.	männl.	weibl.	zusam.	weibl.	zusam.	weibl.	zusam.	weibl.	zusam.	weibl.
Bremen												
626	Chemisch-technischer Assistent .....	41	23	18	22	9	19	9	-	-	-	-
631	Biologisch-technischer Assistent .....	34	8	26	19	16	15	10	-	-	-	-
632	Mathematisch-technischer Assistent .....	83	71	12	47	8	24	2	12	2	-	-
632	Physikalisch-technischer Assistent .....	34	23	11	21	4	13	7	-	-	-	-
774	Informat./Datenverarbeitung./Rechnungswes./Organis.	116	70	46	76	34	40	12	-	-	-	-
774	Datentechnischer Assistent/Informatikassistent ..	91	83	8	55	5	36	3	-	-	-	-
781	Fremdsprachenkorrespondent .....	45	2	43	25	23	20	20	-	-	-	-
782	Fremdsprachensekretär .....	105	12	93	44	42	34	28	12	12	15	11
855	Pharmazeutisch-technischer Assistent .....	55	1	54	39	39	16	15	-	-	-	-
861	Altenpfleger .....	70	15	55	25	17	30	26	15	12	-	-
	dar. Teilzeitunterricht .....	15	3	12	-	-	-	-	15	12	-	-
864	Kinderpfleger .....	237	22	215	119	106	79	73	39	36	-	-
	dar. Teilzeitunterricht .....	39	3	36	-	-	-	-	39	36	-	-
	Zusammen .....	911	330	581	492	303	326	205	78	62	15	11
	dar. Teilzeitunterricht .....	54	6	48	-	-	-	-	54	48	-	-
Hamburg												
626	Chemisch-technischer Assistent .....	105	44	61	42	27	20	14	29	14	14	6
774	Informat./Datenverarbeitung./Rechnungswes./Organis.	324	260	64	162	30	148	30	8	2	6	2
781	Fremdsprachenkorrespondent .....	478	44	434	231	213	205	183	42	38	-	-
782	Fremdsprachensekretär .....	230	13	217	230	217	-	-	-	-	-	-
852	Therapeutische Lehrkräfte .....	58	10	48	19	15	20	17	19	16	-	-
855	Pharmazeutisch-technischer Assistent .....	202	21	181	107	99	95	82	-	-	-	-
856	Sekretär im Gesundheitswesen .....	20	-	20	-	-	20	20	-	-	-	-
864	Kinderpfleger .....	951	81	870	466	420	284	261	201	189	-	-
876	Sport-, Gymnastik-, Tanzlehrer .....	100	3	97	40	40	31	30	29	27	-	-
	Sonstige Berufe und ohne Angabe .....	38	29	9	21	6	14	2	3	1	-	-
	Zusammen .....	2 506	505	2 001	1 318	1 067	837	639	331	287	20	8
Hessen												
626	Chemisch-technischer Assistent .....	157	62	95	82	47	75	48	-	-	-	-
627	Textiltechnischer Assistent/Bekleidungstechniker	49	5	44	49	44	-	-	-	-	-	-
628	Umweltschutztechniker .....	18	14	4	18	4	-	-	-	-	-	-
774	Informat./Datenverarbeitung./Rechnungswes./Organis.	481	370	111	361	82	120	29	-	-	-	-
774	Datentechnischer Assistent/Informatikassistent ..	75	70	5	36	1	39	4	-	-	-	-
782	Fremdsprachensekretär .....	1 542	48	1 494	943	907	599	587	-	-	-	-
864	Sozialpflegerische Berufe .....	791	60	731	468	424	323	307	-	-	-	-
	Sonstige Berufe und ohne Angabe .....	47	24	23	47	23	-	-	-	-	-	-
	Zusammen .....	3 160	653	2 507	2 004	1 532	1 156	975	-	-	-	-
Mecklenburg-Vorpommern												
622	Elektrotechnischer Assistent, Ingenieurassistent	25	17	8	15	5	10	3	-	-	-	-
628	Umweltschutztechniker .....	166	38	128	101	77	65	51	-	-	-	-
631	Biologisch-technischer Assistent .....	23	2	21	23	21	-	-	-	-	-	-
774	Kaufmann. Assistent. Datenverarbeitung./Rechnungswesen	284	48	236	171	140	113	96	-	-	-	-
774	Datentechnischer Assistent/Informatikassistent ..	121	99	22	68	14	53	8	-	-	-	-
781	Kaufmännischer Assistent - Sekretariat .....	183	12	171	110	103	73	68	-	-	-	-
782	Fremdsprachensekretär .....	44	3	41	32	29	12	12	-	-	-	-
833	Gestaltung/Grafik/Design/Mode .....	142	30	112	47	32	63	51	32	29	-	-
	dar. Teilzeitunterricht .....	11	2	9	-	-	11	9	-	-	-	-
861	Altenpfleger 4) .....	433	28	405	208	194	127	121	98	90	-	-
864	Kinderpfleger .....	469	6	463	197	193	152	152	120	118	-	-
902	Kosmetik, Körperpflege .....	28	-	28	28	28	-	-	-	-	-	-
	Gesundheitsdienstberufe .....	2 582	262	2 320	1 023	895	922	837	637	588	-	-
	Sonstige Berufe und ohne Angabe 5) .....	634	37	597	632	595	2	2	-	-	-	-
	Zusammen .....	5 134	582	4 552	2 655	2 326	1 592	1 401	887	825	-	-
	dar. Teilzeitunterricht .....	11	2	9	-	-	11	9	-	-	-	-
Niedersachsen												
622	Elektrotechnischer Assistent, Ingenieurassistent	32	31	1	12	-	20	1	-	-	-	-
626	Chemisch-technischer Assistent .....	172	78	94	112	58	60	36	-	-	-	-
628	Umweltschutztechniker .....	127	79	48	84	32	43	16	-	-	-	-
631	Biologisch-technischer Assistent .....	222	72	150	148	98	74	52	-	-	-	-
631	Landwirtschaftlich-technischer Assistent .....	119	24	95	68	56	51	39	-	-	-	-
774	Informat./Datenverarbeitung./Rechnungswes./Organis.	620	448	172	370	103	250	69	-	-	-	-
774	Datentechnischer Assistent/Informatikassistent ..	374	337	37	217	21	157	16	-	-	-	-
782	Fremdsprachensekretär .....	875	65	810	519	473	356	337	-	-	-	-
852	Beschäftigungs- und Arbeitstherapeut .....	1 717	401	1 316	765	586	531	400	421	330	-	-
855	Pharmazeutisch-technischer Assistent .....	1 139	26	1 113	697	680	442	433	-	-	-	-
864	Kinderpfleger .....	1 962	88	1 874	1 138	1 083	824	791	-	-	-	-
	dar. Teilzeitunterricht .....	13	-	13	-	-	13	13	-	-	-	-
864	Sozialpflegerische Berufe .....	3 536	361	3 175	1 149	1 012	2 387	2 163	-	-	-	-
902	Kosmetik, Körperpflege .....	652	6	646	426	422	226	224	-	-	-	-
	Gesundheitsdienstberufe .....	85	34	51	65	46	20	5	-	-	-	-
	dar. Teilzeitunterricht .....	63	26	37	43	32	20	5	-	-	-	-
	Sonstige Berufe und ohne Angabe .....	12	10	2	6	1	6	1	-	-	-	-
	Zusammen .....	11 644	2 060	9 584	5 776	4 671	5 447	4 583	421	330	-	-
	dar. Teilzeitunterricht .....	76	26	50	43	32	33	18	-	-	-	-

Fußnoten siehe S. 72.

# Berufliche Schulen 1996/97

## 10 Schüler in Berufsfachschulen nach Fachrichtungen, Berufsgruppen/-ordnungen, Schuljahrgängen und Ländern

10.4 Berufsfachschulen, die einen beruflichen Abschluß in einem Beruf vermitteln, der kein Ausbildungsberuf ist

(außerhalb des Berufsbildungsgesetzes bzw. der Handwerksordnung)

Systematik	Berufsordnung	Schüler		Davon im ... Schuljahrgang									
				1.		2.		3.		4.			
		insges.	männl.	weibl.	zusam.	weibl.	zusam.	weibl.	zusam.	weibl.	zusam.	weibl.	
Nordrhein-Westfalen													
306	Präparationstechnischer Assistent .....	84	40	44	32	15	29	16	23	13	-	-	
622	Elektrotechnischer Assistent, Ingenieurassistent .....	734	706	28	378	21	194	1	162	6	-	-	
626	Chemisch-technischer Assistent .....	381	230	151	170	69	127	50	84	32	-	-	
627	Textiltechnischer Assistent/Bekleidungstechniker .....	406	15	391	199	191	131	128	76	72	-	-	
631	Biologisch-technischer Assistent .....	511	179	332	246	169	202	133	63	30	-	-	
632	Physikalisch-technischer Assistent .....	194	163	31	79	17	72	8	43	6	-	-	
703	Kaufmännischer Medienassistent .....	18	10	8	-	-	18	8	-	-	-	-	
774	Informat./Datenverarbeit./Rechnungswes./Organis. ....	276	242	34	181	24	95	10	-	-	-	-	
774	Datentechnischer Assistent/Informatikassistent .....	1 443	1 374	69	808	33	426	24	209	12	-	-	
781	Fremdsprachenkorrespondent .....	1 257	159	1 098	625	555	469	410	163	133	-	-	
833	Gestaltungstechnischer Assistent - Grafik ...	1 538	491	1 047	731	483	528	380	279	184	-	-	
837	Gestaltungst. Assistent - Medien/Kommunikation .....	133	58	75	67	38	44	30	22	7	-	-	
864	Kinderpfleger .....	5 829	169	5 660	3 531	3 417	2 298	2 243	-	-	-	-	
	dar. Teilzeitunterricht .....	106	-	106	87	87	19	19	-	-	-	-	
876	Sport-, Gymnastik-, Tanzlehrer .....	716	60	656	294	267	207	192	215	197	-	-	
	Sonstige technische Assistenten .....	40	15	25	24	18	16	7	-	-	-	-	
	Sonstige Berufe und ohne Angabe 6) .....	160	79	81	160	81	-	-	-	-	-	-	
	dar. Teilzeitunterricht .....	160	79	81	160	81	-	-	-	-	-	-	
	Zusammen ...	13 720	3 990	9 730	7 525	5 398	4 856	3 640	1 339	692	-	-	
	dar. Teilzeitunterricht .....	266	79	187	247	168	19	19	-	-	-	-	
Rheinland-Pfalz													
626	Chemisch-technischer Assistent .....	82	47	35	51	22	31	13	-	-	-	-	
628	Umweltschutztechniker .....	40	24	16	18	8	22	8	-	-	-	-	
631	Biologisch-technischer Assistent .....	121	37	84	68	48	53	36	-	-	-	-	
632	Physikalisch-technischer Assistent .....	70	62	8	42	6	28	2	-	-	-	-	
703	Kaufmännischer Medienassistent .....	24	22	2	24	2	-	-	-	-	-	-	
774	Informat./Datenverarbeit./Rechnungswes./Organis. ....	432	326	106	261	65	171	41	-	-	-	-	
774	Datentechnischer Assistent/Informatikassistent .....	406	369	37	251	21	155	16	-	-	-	-	
781	Kaufmännischer Assistent - Sekretariat .....	2 209	1 046	1 163	1 295	708	914	455	-	-	-	-	
782	Fremdsprachensekretär .....	213	42	171	142	124	71	47	-	-	-	-	
833	Gestaltung/Grafik/Design/Mode .....	58	6	52	30	26	28	26	-	-	-	-	
864	Kinderpfleger .....	482	9	473	271	266	211	207	-	-	-	-	
	dar. Teilzeitunterricht .....	211	4	207	-	-	211	207	-	-	-	-	
921	Hauswirtschaftsverwalter .....	168	8	160	108	102	60	58	-	-	-	-	
	Zusammen ...	4 305	1 998	2 307	2 561	1 398	1 744	909	-	-	-	-	
	dar. Teilzeitunterricht .....	211	4	207	-	-	211	207	-	-	-	-	
Saarland													
622	Elektrotechnischer Assistent, Ingenieurassistent .....	51	48	3	30	1	21	2	-	-	-	-	
774	Datentechnischer Assistent/Informatikassistent .....	169	126	43	95	24	74	19	-	-	-	-	
782	Fremdsprachensekretär .....	39	3	36	22	21	17	15	-	-	-	-	
864	Kinderpfleger .....	289	5	284	148	146	141	138	-	-	-	-	
911	Gaststättenkaufmann .....	43	7	36	25	19	18	17	-	-	-	-	
	Zusammen ...	591	189	402	320	211	271	191	-	-	-	-	
Sachsen													
626	Chemisch-technischer Assistent .....	34	4	30	25	21	9	9	-	-	-	-	
627	Textiltechnischer Assistent/Bekleidungstechniker .....	41	-	41	17	17	24	24	-	-	-	-	
628	Umweltschutztechniker .....	241	70	171	138	99	103	72	-	-	-	-	
631	Biologisch-technischer Assistent .....	44	9	35	26	26	18	9	-	-	-	-	
632	Physikalisch-technischer Assistent .....	8	5	3	8	3	-	-	-	-	-	-	
774	Informat./Datenverarbeit./Rechnungswes./Organis. ....	1 652	424	1 228	980	709	650	498	22	21	-	-	
774	Datentechnischer Assistent/Informatikassistent .....	373	286	87	224	51	149	36	-	-	-	-	
781	Kaufmännischer Assistent - Sekretariat .....	1 859	89	1 770	1 058	1 007	746	708	55	55	-	-	
781	Fremdsprachenkorrespondent .....	91	5	86	64	61	27	25	-	-	-	-	
782	Fremdsprachensekretär .....	72	6	66	71	65	1	1	-	-	-	-	
832	Bühnentänzer .....	31	6	25	8	8	12	6	11	11	-	-	
833	Gestaltung/Grafik/Design/Mode .....	212	30	182	111	93	101	89	-	-	-	-	
855	Pharmazeutisch-technischer Assistent .....	566	9	557	225	224	209	203	132	130	-	-	
864	Kinderpfleger .....	1 103	12	1 091	567	559	536	532	-	-	-	-	
864	Sozialpflegerische Berufe .....	182	9	173	182	173	-	-	-	-	-	-	
902	Kosmetik, Körperpflege .....	205	-	205	138	138	67	67	-	-	-	-	
921	Hauswirtschaftsverwalter .....	325	10	315	148	140	126	124	51	51	-	-	
	Gesundheitsdienstberufe .....	801	390	411	560	231	214	156	27	24	-	-	
	Sonstige Berufe und ohne Angabe .....	180	10	170	109	105	71	65	-	-	-	-	
	Zusammen ...	8 020	1 374	6 646	4 659	3 730	3 063	2 624	298	292	-	-	

Fußnote siehe S. 72.

# Berufliche Schulen 1996/97

## 10 Schüler in Berufsfachschulen nach Fachrichtungen, Berufsgruppen/-ordnungen, Schuljahrgängen und Ländern

10.4 Berufsfachschulen, die einen beruflichen Abschluß in einem Beruf vermitteln, der kein Ausbildungsberuf ist

(außerhalb des Berufsbildungsgesetzes bzw. der Handwerksordnung)

Systematik	Berufsordnung	Schüler			Davon im ... Schuljahrgang							
					1.		2.		3.		4.	
		insges.	männl.	weibl.	zusam.	weibl.	zusam.	weibl.	zusam.	weibl.	zusam.	weibl.
Sachsen-Anhalt												
622 Elektrotechnischer Assistent, Ingenieurassistent		103	93	10	74	9	29	1	-	-	-	-
626 Chemisch-technischer Assistent		57	10	47	42	35	15	12	-	-	-	-
628 Umweltschutztechniker		295	94	201	176	126	119	75	-	-	-	-
631 Biologisch-technischer Assistent		78	12	66	43	37	35	29	-	-	-	-
774 Informat./Datenverarbeitung./Rechnungswes./Organis.		812	346	466	568	317	244	149	-	-	-	-
782 Fremdsprachensekretär		937	75	862	576	526	361	336	-	-	-	-
833 Gestaltung/Grafik/Design/Mode		58	7	51	22	17	18	16	18	18	-	-
833 Gestaltungstechnischer Assistent - Grafik		63	14	49	27	18	36	31	-	-	-	-
833 Gestaltungstechnischer Assistent - Textil		45	3	42	24	21	21	21	-	-	-	-
852 Therapeutische Lehrkräfte		1 732	258	1 474	704	588	571	486	457	400	-	-
855 Pharmazeutisch-technischer Assistent		420	5	415	153	151	251	248	16	16	-	-
861 Altenpfleger		135	6	129	135	129	-	-	-	-	-	-
864 Kinderpfleger		1 351	41	1 310	832	805	519	505	-	-	-	-
902 Kosmetik, Körperpflege		447	-	447	322	322	125	125	-	-	-	-
921 Hauswirtschaftsverwalter		21	-	21	-	-	-	-	21	21	-	-
Gesundheitsdienstberufe		237	35	202	41	37	-	-	196	165	-	-
dar. Teilzeitunterricht		26	4	22	26	22	-	-	-	-	-	-
Zusammen		6 791	999	5 792	3 739	3 138	2 344	2 034	708	620	-	-
dar. Teilzeitunterricht		26	4	22	26	22	-	-	-	-	-	-
Schleswig-Holstein												
622 Elektrotechnischer Assistent, Ingenieurassistent		21	21	-	6	-	6	-	9	-	-	-
626 Chemisch-technischer Assistent		39	20	19	21	9	18	10	-	-	-	-
631 Landwirtschaftlich-technischer Assistent		28	2	26	18	16	10	10	-	-	-	-
632 Physikalisch-technischer Assistent		41	32	9	11	3	9	1	21	5	-	-
774 Informat./Datenverarbeitung./Rechnungswes./Organis.		833	519	314	471	179	362	135	-	-	-	-
774 Datentechnischer Assistent/Informatikassistent		142	130	12	65	5	42	1	35	6	-	-
781 Fremdsprachenkorrespondent		31	3	28	20	18	11	10	-	-	-	-
782 Fremdsprachensekretär		697	152	545	413	328	284	217	-	-	-	-
833 Gestaltung/Grafik/Design/Mode		101	44	57	39	21	30	18	32	18	-	-
855 Pharmazeutisch-technischer Assistent		121	5	116	70	67	51	49	-	-	-	-
876 Sport-, Gymnastik-, Tanzlehrer		142	7	135	75	73	44	40	23	22	-	-
902 Kosmetik, Körperpflege		68	1	67	68	67	-	-	-	-	-	-
Sonstige Berufe und ohne Angabe 7)		928	108	820	527	464	396	352	5	4	-	-
Zusammen		3 192	1 044	2 148	1 804	1 250	1 263	843	125	55	-	-
Thüringen												
626 Chemisch-technischer Assistent		72	20	52	39	28	33	24	-	-	-	-
628 Umweltschutztechniker		41	16	25	22	12	19	13	-	-	-	-
632 Physikalisch-technischer Assistent		19	8	11	19	11	-	-	-	-	-	-
774 Informat./Datenverarbeitung./Rechnungswes./Organis.		907	287	620	472	321	435	299	-	-	-	-
774 Datentechnischer Assistent/Informatikassistent		150	138	12	97	6	53	6	-	-	-	-
782 Fremdsprachensekretär		445	19	426	244	233	201	193	-	-	-	-
833 Gestaltung/Grafik/Design/Mode		126	19	107	50	41	76	66	-	-	-	-
855 Pharmazeutisch-technischer Assistent		281	9	272	115	112	87	83	79	77	-	-
861 Altenpfleger		1 202	161	1 041	350	302	283	236	569	503	-	-
864 Kinderpfleger		669	14	655	350	341	319	314	-	-	-	-
864 Sozialpflegerische Berufe		1 006	62	944	523	483	483	461	-	-	-	-
921 Hauswirtschaftsverwalter		62	-	62	24	24	38	38	-	-	-	-
Gesundheitsdienstberufe		5 780	777	5 003	1 939	1 657	1 704	1 505	2 137	1 841	-	-
Zusammen		10 760	1 530	9 230	4 244	3 571	3 731	3 238	2 785	2 421	-	-

Fußnote siehe S. 72.

# Berufliche Schulen 1996/97

## 10 Schüler in Berufsfachschulen nach Fachrichtungen, Berufsgruppen/-ordnungen, Schuljahrgängen und Ländern

10.4 Berufsfachschulen, die einen beruflichen Abschluß in einem Beruf vermitteln, der kein Ausbildungsberuf ist

(außerhalb des Berufsbildungsgesetzes bzw. der Handwerksordnung)

Systematik	Berufsordnung	Schüler			Davon im ... Schuljahrgang							
		insges.	männl.	weibl.	1.		2.		3.		4.	
					zusam.	weibl.	zusam.	weibl.	zusam.	weibl.	zusam.	weibl.
Deutschland												
306	Präparationstechnischer Assistent .....	84	40	44	32	15	29	16	23	13	-	-
622	Elektrotechnischer Assistent, Ingenieurassistent	1 382	1 249	133	755	86	456	41	171	6	-	-
626	Chemisch-technischer Assistent .....	1 994	987	1 007	1 080	553	764	396	136	52	14	6
627	Textiltechnischer Assistent/Bekleidungstechniker	597	43	554	316	289	205	193	76	72	-	-
628	Umweltschutztechniker .....	1 102	417	685	660	412	442	273	-	-	-	-
631	Biologisch-technischer Assistent .....	1 265	394	871	667	478	504	342	94	51	-	-
631	Landwirtschaftlich-technischer Assistent .....	351	97	254	212	160	139	94	-	-	-	-
632	Mathematisch-technischer Assistent .....	83	71	12	47	8	24	2	12	2	-	-
632	Physikalisch-technischer Assistent .....	549	436	113	265	64	201	31	83	18	-	-
703	Kaufmännischer Medienassistent .....	42	32	10	24	2	18	8	-	-	-	-
751	Direktionsassistent .....	141	22	119	55	46	53	41	33	32	-	-
774	Kaufmänn. Assistent, Datenverarbeitung./Rechnungswesen	744	270	474	387	248	357	226	-	-	-	-
774	Informat./Datenverarbeitung./Rechnungswes./Organis.	7 397	3 908	3 489	4 439	2 035	2 807	1 417	145	35	6	2
774	Datentechnischer Assistent/Informatikassistent ..	4 115	3 690	425	2 407	246	1 444	161	264	18	-	-
781	Kaufmännischer Assistent - Sekretariat .....	6 868	2 470	4 398	5 080	3 112	1 733	1 231	55	55	-	-
781	Fremdsprachenkorrespondent .....	1 902	213	1 689	965	870	732	648	205	171	-	-
782	Fremdsprachensekretär .....	6 976	579	6 397	4 201	3 860	2 625	2 405	135	121	15	11
822	Dolmetscher/Übersetzer .....	3 671	448	3 223	1 934	1 674	1 680	1 493	57	56	-	-
831	Musiker .....	456	206	250	245	131	174	104	37	15	-	-
832	Schauspieler .....	215	81	134	103	61	67	43	45	30	-	-
832	Bühnentänzer .....	69	16	53	28	22	30	20	11	11	-	-
833	Dekorateur/-in .....	34	8	26	18	11	16	15	-	-	-	-
833	Gestaltung/Grafik/Design/Mode .....	2 502	627	1 875	921	694	938	706	613	458	30	17
	dar. Teilzeitunterricht .....	11	2	9	-	-	11	9	-	-	-	-
833	Gestaltungstechnischer Assistent - Grafik ..	1 601	505	1 096	758	501	564	411	279	184	-	-
833	Gestaltungstechnischer Assistent - Textil ..	45	3	42	24	21	21	21	-	-	-	-
836	Assistent für Innenarchitektur .....	97	30	67	35	23	23	16	39	28	-	-
837	Gestaltungst. Assistent - Medien/Kommunikation	133	58	75	67	38	44	30	22	7	-	-
838	Artist .....	14	8	6	7	4	7	2	-	-	-	-
852	Therapeutische Lehrkräfte .....	1 790	268	1 522	723	603	591	503	476	416	-	-
852	Beschäftigungs- und Arbeitstherapeut .....	1 717	401	1 316	765	586	531	400	421	330	-	-
855	Pharmazeutisch-technischer Assistent .....	3 705	100	3 605	1 926	1 877	1 552	1 505	227	223	-	-
856	Sekretär im Gesundheitswesen .....	64	1	63	25	25	39	38	-	-	-	-
861	Altenpfleger .....	7 949	1 432	6 517	2 981	2 451	2 562	2 070	2 384	1 974	22	22
	dar. Teilzeitunterricht .....	6 124	1 225	4 899	2 263	1 809	2 122	1 687	1 717	1 381	22	22
864	Kinderpfleger .....	21 657	705	20 952	12 213	11 766	9 084	8 843	360	343	-	-
	dar. Teilzeitunterricht .....	369	7	362	87	87	243	239	39	36	-	-
864	Sozialpflegerische Berufe .....	13 045	969	12 076	6 346	5 809	6 679	6 250	20	17	-	-
	dar. Teilzeitunterricht .....	187	9	178	60	58	107	103	20	17	-	-
876	Sport-, Gymnastik-, Tanzlehrer .....	2 073	334	1 739	854	726	660	544	559	469	-	-
902	Kosmetik, Körperpflege .....	2 070	14	2 056	1 652	1 640	418	416	-	-	-	-
911	Gaststättenkaufmann .....	43	7	36	25	19	18	17	-	-	-	-
921	Hauswirtschaftsverwalter .....	3 881	104	3 777	2 311	2 245	1 453	1 416	117	116	-	-
	Telefonist, Phototypist .....	15	5	10	11	7	4	3	-	-	-	-
	Bürokraft und -technik für Behinderte .....	100	55	45	51	16	26	12	23	17	-	-
	Kaufmännisches Berufskolleg .....	158	90	68	85	39	52	23	21	6	-	-
	Gesundheitsdienstberufe .....	9 485	1 498	7 987	3 628	2 866	2 860	2 503	2 997	2 618	-	-
	dar. Teilzeitunterricht .....	89	30	59	69	54	20	5	-	-	-	-
	Berufsfachschule für Landwirtschaft zum Erwerb einer Zusatzqualifikation .....	1 423	495	928	673	420	750	508	-	-	-	-
	dar. Teilzeitunterricht .....	1 390	464	926	650	418	740	508	-	-	-	-
	Wirtschaftsassistent .....	1 057	194	863	635	533	422	330	-	-	-	-
	Sonstige technische Assistenten .....	141	46	95	91	64	50	31	-	-	-	-
	Sonstige Berufe und ohne Angabe .....	2 083	323	1 760	1 536	1 303	517	438	29	19	1	-
	dar. Teilzeitunterricht .....	160	79	81	160	81	-	-	-	-	-	-
	Insgesamt .....	116 885	23 949	92 936	62 263	48 659	44 365	36 236	10 169	7 983	88	58
	dar. Teilzeitunterricht .....	8 330	1 816	6 514	3 289	2 507	3 243	2 551	1 776	1 434	22	22

- 1) Ohne Schüler in Berufskollegs, die der Tabelle 5.10.5 zugeordnet wurden.
- 2) Einschl. 30 (männl.: 14, weibl.: 16) umwelttechnische Assistenten.
- 3) Einschl. 77 (männl.: 27, weibl.: 50) chemisch-biologisch-technische Assistenten.
- 4) Einschl. 112 (männl.: 2, weibl.: 110) Familienpfleger,

- dar. (männl.: 2, weibl.: 22) Schüler im Vorpraktikum des 1. Schuljahrganges.
- 5) Schüler im sozialpädagogischen Vorpraktikum des 1. Schuljahrganges.
- 6) Schüler des Berufsfachschulzuges der Freien Waldorfschule.
- 7) Der 913 (männl.: 105, weibl.: 808) sozialpädagogische Assistenten.
- a) Die Zu- bzw. Abnahme erfolgt durch Neuordnung.

# Berufliche Schulen 1996/97

## 10 Schüler in Berufsfachschulen nach Fachrichtungen, Berufsgruppen/-ordnungen, Schuljahrgängen und Ländern

10.5 Berufsfachschulen, die einen beruflichen Abschluß in einem anerkannten Ausbildungsberuf

gemäß Berufsbildungsgesetz bzw. Handwerksordnung vermitteln

Systematik	Berufsgruppe / -ordnung	Schüler			Davon im ... Schuljahrgang							
		insges.	männl.	weibl.	1.		2.		3.		4.	
					zusam.	weibl.	zusam.	weibl.	zusam.	weibl.	zusam.	weibl.
Baden-Württemberg 1)2)												
17	Drucker .....	40	24	16	21	8	19	8	-	-	-	-
26	Feinblechner, Installateur .....	39	22	17	39	17	-	-	-	-	-	-
28	Mechaniker (u.a. Uhrmacher) .....	517	303	214	187	84	195	89	135	41	-	-
29	Werkzeugmacher .....	21	11	10	8	4	8	4	5	2	-	-
30	Metallfeinb. u. zugeordn. Berufe (u.a.Goldschm.) .....	220	116	104	127	54	73	50	20	-	-	-
31	Elektriker .....	354	349	5	135	2	117	3	102	-	-	-
44	Maurer, Betonbauer .....	118	72	46	30	13	44	20	44	13	-	-
45	Zimmerer, Dachdecker, Gerüstbauer .....	19	11	8	7	3	6	3	6	2	-	-
50	Tischler,Modellb. (u.a. Holzmechanik.,Schreiner) .....	25	21	4	13	-	12	4	-	-	-	-
51	Maler und Lackierer .....	72	54	18	35	8	21	8	16	2	-	-
63	Techn. Sonderfachkräfte (u.a. Laboranten) .....	169	101	68	61	27	60	27	48	14	-	-
635	dar. technische Zeichner, Bauzeichner .....	169	101	68	61	27	60	27	48	14	-	-
68	Warenkaufleute .....	267	156	111	105	47	98	45	64	19	-	-
70	Andere Dienstleistungskaufl. u. zugehör. Berufe .....	2 227	1 231	996	1 060	475	1 088	497	79	24	-	-
	Sonstige Berufe .....	24	13	11	11	5	8	4	5	2	-	-
	Zusammen ...	4 112	2 484	1 628	1 839	747	1 749	762	524	119	-	-
Bayern												
12	Keramiker .....	67	6	61	21	18	28	27	18	16	-	-
13	Glasmacher .....	162	41	121	72	54	46	37	44	30	-	-
18	Holzaufbereiter, Holzwarenfertiger .....	50	18	32	16	9	16	11	18	12	-	-
27	Schlosser .....	301	286	15	133	5	80	7	88	3	-	-
30	Metallfeinb. u. zugeordn. Berufe (u.a.Goldschm.) .....	47	21	26	19	9	14	8	11	7	3	2
305	dar. Musikinstrumentenbauer .....	47	21	26	19	9	14	8	11	7	3	2
35	Textilverarbeiter (u.a. Schneider) .....	118	5	113	48	46	47	45	23	22	-	-
50	Tischler,Modellb. (u.a. Holzmechanik.,Schreiner) .....	244	118	126	84	46	88	50	72	30	-	-
70	Andere Dienstleistungskaufl. u. zugehör. Berufe .....	326	283	43	140	19	99	15	87	9	-	-
78	Bürofach-, Bürohilfskräfte (Büroberufe) .....	662	248	414	283	183	211	131	168	100	-	-
856	Sprechstundenhelfer (Arzthelferin) .....	120	1	119	62	61	58	58	-	-	-	-
91	Gästebetreuer (Hotel- und Gaststättenberufe) ...	25	16	9	11	2	6	4	8	3	-	-
92	Hauswirtschaftl. Berufe (u.a. Hauswirtschaft) ..	987	3	984	296	295	197	197	494	492	-	-
	Zusammen ...	3 109	1 046	2 063	1 185	747	890	590	1 031	724	3	2
Berlin												
26	Feinblechner, Installateur .....	71	71	-	21	-	19	-	16	-	15	-
27	Schlosser .....	65	64	1	20	1	16	-	14	-	15	-
31	Elektriker .....	81	74	7	24	1	21	3	20	1	16	2
35	Textilverarbeiter (u.a. Schneider) .....	34	4	30	-	-	26	22	8	8	-	-
44	Maurer, Betonbauer .....	142	142	-	49	-	44	-	49	-	-	-
45	Zimmerer, Dachdecker, Gerüstbauer .....	65	65	-	24	-	22	-	19	-	-	-
50	Tischler,Modellb. (u.a. Holzmechanik.,Schreiner) .....	58	50	8	20	5	19	1	19	2	-	-
63	Techn. Sonderfachkräfte (u.a. Laboranten) .....	201	95	106	116	57	85	49	-	-	-	-
635	dar. technische Zeichner, Bauzeichner .....	201	95	106	116	57	85	49	-	-	-	-
78	Bürofach-, Bürohilfskräfte (Büroberufe) .....	229	52	177	229	177	-	-	-	-	-	-
	Zusammen ...	946	617	329	503	241	252	75	145	11	46	2
Bremen												
27	Schlosser .....	112	112	-	-	-	63	-	20	-	29	-
35	Textilverarbeiter (u.a. Schneider) .....	9	-	9	-	-	5	5	4	4	-	-
50	Tischler,Modellb. (u.a. Holzmechanik.,Schreiner) .....	9	9	-	-	-	6	-	3	-	-	-
63	Techn. Sonderfachkräfte (u.a. Laboranten) .....	27	15	12	27	12	-	-	-	-	-	-
78	Bürofach-, Bürohilfskräfte (Büroberufe) .....	75	39	36	75	36	-	-	-	-	-	-
92	Hauswirtschaftl. Berufe (u.a. Hauswirtschaft) ..	11	2	9	-	-	11	9	-	-	-	-
	Zusammen ...	243	177	66	102	48	85	14	27	4	29	-
Hamburg												
63	Techn. Sonderfachkräfte (u.a. Laboranten) .....	342	232	110	156	48	151	54	35	8	-	-
635	dar. technische Zeichner, Bauzeichner .....	342	232	110	156	48	151	54	35	8	-	-
92	Hauswirtschaftl. Berufe (u.a. Hauswirtschaft) ..	82	3	79	47	45	16	15	19	19	-	-
	Zusammen ...	424	235	189	203	93	167	69	54	27	-	-
Hessen												
13	Glasmacher .....	35	13	22	19	12	5	4	11	6	-	-
18	Holzaufbereiter, Holzwarenfertiger .....	35	10	25	11	8	12	10	12	7	-	-
29	Werkzeugmacher .....	6	3	3	-	-	-	-	3	2	3	1
30	Metallfeinb. u. zugeordn. Berufe (u.a.Goldschm.) .....	169	32	137	42	32	21	17	60	47	46	41
35	Textilverarbeiter (u.a. Schneider) .....	202	8	194	-	-	108	102	94	92	-	-
48	Bauausstatter .....	31	11	20	11	6	12	11	8	3	-	-
50	Tischler,Modellb. (u.a. Holzmechanik.,Schreiner) .....	44	14	30	15	11	15	9	14	10	-	-
51	Maler und Lackierer .....	44	9	35	20	17	10	8	14	10	-	-
78	Bürofach-, Bürohilfskräfte (Büroberufe) .....	24	7	17	-	-	12	7	12	10	-	-
	Zusammen ...	590	107	483	118	86	195	168	228	187	49	42
Mecklenburg-Vorpommern												
63	Techn. Sonderfachkräfte (u.a. Laboranten) .....	271	62	209	156	120	115	89	-	-	-	-
635	dar. technische Zeichner, Bauzeichner .....	271	62	209	156	120	115	89	-	-	-	-
92	Hauswirtschaftl. Berufe (u.a. Hauswirtschaft) ..	1 159	24	1 135	453	443	381	373	325	319	-	-
	Zusammen ...	1 430	86	1 344	609	563	496	462	325	319	-	-

Fußnoten siehe S. 74.

# Berufliche Schulen 1996/97

## 10 Schüler in Berufsfachschulen nach Fachrichtungen, Berufsgruppen/-ordnungen, Schuljahrgängen und Ländern

10.5 Berufsfachschulen, die einen beruflichen Abschluß in einem anerkannten Ausbildungsberuf

gemäß Berufsbildungsgesetz bzw. Handwerksordnung vermitteln

Systematik	Berufsgruppe / -ordnung	Schüler			Davon im ... Schuljahrgang								
					1.		2.		3.		4.		
		insges.	männl.	weibl.	zusam.	weibl.	zusam.	weibl.	zusam.	weibl.	zusam.	weibl.	
Nordrhein-Westfalen													
13	Glasmacher .....	45	13	32	18	12	13	11	14	9	-	-	
23	Metalloberflächenbearb., -vergüter, -beschichter ..	10	10	-	3	-	4	-	3	-	-	-	
27	Schlosser .....	46	46	-	23	-	11	-	12	-	-	-	
29	Werkzeugmacher .....	35	35	-	10	-	7	-	18	-	-	-	
31	Elektriker .....	332	332	-	136	-	108	-	88	-	-	-	
34	Textilhersteller (u.a. Weber) .....	19	1	18	6	6	8	8	5	4	-	-	
48	Bauausstatter .....	24	11	13	10	5	7	5	7	3	-	-	
51	Malerei und Lackierer .....	22	4	18	9	7	6	6	7	5	-	-	
92	Hauswirtschaftl. Berufe (u.a. Hauswirtschaft) ..	117	16	101	41	38	38	33	38	30	-	-	
	Zusammen .....	650	468	182	256	68	202	63	192	51	-	-	
Rheinland-Pfalz													
10	Steinbearbeiter .....	28	12	16	15	9	13	7	-	-	-	-	
27	Schlosser .....	55	52	3	28	2	20	1	7	-	-	-	
30	Metallfeinb. u. zugeordn. Berufe (u.a. Goldschm.)	49	3	46	16	14	17	16	16	16	-	-	
31	Elektriker .....	110	107	3	49	1	28	-	33	2	-	-	
35	Textilverarbeiter (u.a. Schneider) .....	49	1	48	19	19	16	15	14	14	-	-	
50	Fischerei, Modellb. (u.a. Holzmechanik, Schreiner)	63	33	30	32	12	16	8	15	10	-	-	
51	Malerei und Lackierer .....	49	29	20	22	10	16	7	11	3	-	-	
	Zusammen .....	403	237	166	181	67	126	54	96	45	-	-	
Sachsen													
30	Metallfeinb. u. zugeordn. Berufe (u.a. Goldschm.)	37	11	26	14	9	11	9	12	9	-	-	
77	Rechnungskaufleute .....	47	28	19	21	8	16	9	10	2	-	-	
91	Gästebetreuer (Hotel- und Gaststättenberufe) ...	126	10	116	61	57	27	24	38	35	-	-	
92	Hauswirtschaftl. Berufe (u.a. Hauswirtschaft) ..	2 025	28	1 997	885	867	614	608	526	522	-	-	
	Sonstige Berufe .....	49	27	22	37	14	7	5	5	3	-	-	
	Zusammen .....	2 284	104	2 180	1 018	955	675	655	591	570	-	-	
Schleswig-Holstein													
10	Steinbearbeiter .....	39	15	24	15	10	14	8	10	6	-	-	
92	Hauswirtschaftl. Berufe (u.a. Hauswirtschaft) ..	573	58	515	297	259	149	134	127	122	-	-	
	Zusammen .....	612	73	539	312	269	163	142	137	128	-	-	
Thüringen													
13	Glasmacher .....	54	10	44	18	17	18	14	18	13	-	-	
18	Holzauflbereiter, Holzwarenfertiger .....	49	12	37	19	16	15	11	15	10	-	-	
30	Metallfeinb. u. zugeordn. Berufe (u.a. Goldschm.)	56	53	3	21	2	17	-	18	1	-	-	
78	Bürofach-, Bürohilfskräfte (Büroberufe) .....	106	10	96	106	96	-	-	-	-	-	-	
91	Gästebetreuer (Hotel- und Gaststättenberufe) ...	172	21	151	156	135	16	16	-	-	-	-	
92	Hauswirtschaftl. Berufe (u.a. Hauswirtschaft) ..	292	3	289	117	114	105	105	70	70	-	-	
	Sonstige Berufe .....	24	1	23	24	23	-	-	-	-	-	-	
	Zusammen .....	753	110	643	461	403	171	146	121	94	-	-	
Deutschland													
10	Steinbearbeiter .....	67	27	40	30	19	27	15	10	6	-	-	
12	Keramiker .....	67	6	61	21	18	28	27	18	16	-	-	
13	Glasmacher .....	296	77	219	127	95	82	66	87	58	-	-	
17	Drucker .....	40	24	16	21	8	19	8	-	-	-	-	
18	Holzauflbereiter, Holzwarenfertiger .....	134	40	94	46	33	43	32	45	29	-	-	
23	Metalloberflächenbearb., -vergüter, -beschichter ..	10	10	-	3	-	4	-	3	-	-	-	
26	Feinblechner, Installateur .....	110	93	17	60	17	19	-	16	-	15	-	
27	Schlosser .....	579	560	19	204	8	190	8	141	3	44	-	
28	Mechaniker (u.a. Uhrmacher) .....	517	303	214	187	84	195	89	135	41	-	-	
29	Werkzeugmacher .....	62	49	13	18	4	15	4	26	4	3	1	
30	Metallfeinb. u. zugeordn. Berufe (u.a. Goldschm.)	578	236	342	239	120	153	100	137	79	49	43	
305	dar. Musikinstrumentenbauer .....	47	21	26	19	9	14	8	11	7	3	2	
31	Elektriker .....	877	862	15	344	4	274	6	243	3	16	2	
34	Textilhersteller (u.a. Weber) .....	19	1	18	6	6	8	8	5	4	-	-	
35	Textilverarbeiter (u.a. Schneider) .....	412	18	394	67	65	202	189	143	140	-	-	
44	Maurer, Betonbauer .....	260	214	46	79	13	88	20	93	13	-	-	
45	Zimmerer, Dachdecker, Gerüstbauer .....	84	76	8	31	3	28	3	25	2	-	-	
48	Bauausstatter .....	55	22	33	21	11	19	16	15	6	-	-	
50	Fischerei, Modellb. (u.a. Holzmechanik, Schreiner)	443	245	198	164	74	156	72	123	52	-	-	
51	Malerei und Lackierer .....	187	96	91	86	42	53	29	48	20	-	-	
63	Techn. Sonderfachkräfte (u.a. Laboranten) .....	1 010	505	505	516	264	411	219	83	22	-	-	
635	dar. technische Zeichner, Bauzeichner .....	983	490	493	489	252	411	219	83	22	-	-	
68	Warenkaufleute .....	267	156	111	105	47	98	45	64	19	-	-	
70	Andere Dienstleistungskaufm. u. zugehör. Berufe	2 553	1 514	1 039	1 200	494	1 187	512	166	33	-	-	
77	Rechnungskaufleute .....	47	28	19	21	8	16	9	10	2	-	-	
78	Bürofach-, Bürohilfskräfte (Büroberufe) .....	1 096	356	740	693	492	223	138	180	110	-	-	
856	Sprechstundenhelfer (Arzthelferin) .....	120	1	119	62	61	58	58	-	-	-	-	
91	Gästebetreuer (Hotel- und Gaststättenberufe) ...	323	47	276	228	194	49	44	46	38	-	-	
92	Hauswirtschaftl. Berufe (u.a. Hauswirtschaft) ..	5 246	137	5 109	2 136	2 061	1 511	1 474	1 599	1 574	-	-	
	Sonstige Berufe .....	97	41	56	72	42	15	9	10	5	-	-	
	Insgesamt .....	15 556	5 744	9 812	6 787	4 287	5 171	3 200	3 471	2 279	127	46	

- 1) Geschlechterspezifische Verteilung teilweise geschätzt.  
2) Einschl. Schüler in Berufskollegs, die bisher in Tabelle

5.10.4 nachgewiesen wurden.

# Berufliche Schulen 1996/97

## 11 Schulentlassene aus Berufsfachschulen des Schuljahres 1995/96 nach Berufsgruppen/-ordnungen und rechtlichem Status der Schulen

11.1 Schulentlassene mit einem beruflichen Abschluß in einem Beruf, der kein Ausbildungsberuf ist (außerhalb des Berufsbildungsgesetzes bzw. der Handwerksordnung)

Systematik	Berufsordnung	Schulentlassene			Davon aus					
					öffentlichen Schulen			privaten Schulen		
		insg.	männl.	weibl.	zusam.	männl.	weibl.	zusam.	männl.	weibl.
Baden-Württemberg										
622	Elektrotechnischer Assistent, Ingenieurassistent	33	30	3	33	30	3	-	-	-
626	Chemisch-technischer Assistent	228	103	125	128	56	72	100	47	53
627	Textiltechnischer Assistent/Bekleidungstechniker	9	6	3	9	6	3	-	-	-
628	Umweltschutztechniker	60	36	24	46	25	21	14	11	3
631	Biologisch-technischer Assistent	40	11	29	40	11	29	-	-	-
631	Landwirtschaftlich-technischer Assistent	40	14	26	40	14	26	-	-	-
632	Physikalisch-technischer Assistent	51	43	8	32	28	4	19	15	4
751	Direktionsassistent	52	15	37	-	-	-	52	15	37
774	Informatik/Datenverarbeitung/Rechnungswesen/Organisation	113	97	16	113	97	16	-	-	-
774	Datentechnischer Assistent/Informatikassistent	121	106	15	107	93	14	14	13	1
781	Kaufmännischer Assistent - Sekretariat	2 263	1 134	1 129	2 118	1 106	1 010	147	28	119
782	Fremdsprachensekretär	397	28	369	-	-	-	397	28	369
822	Dolmetscher/Übersetzer	341	25	316	36	7	29	305	18	287
832	Schauspieler	3	1	2	-	-	-	3	1	2
833	Gestaltung/Grafik/Design/Mode	307	49	258	159	33	126	148	16	132
855	Pharmazeutisch-technischer Assistent	391	7	384	301	2	299	90	5	85
861	Altenpfleger	1 458	259	1 199	619	87	532	839	172	667
864	Kinderpfleger	434	6	428	398	5	393	36	1	35
864	Sozialpflegerische Berufe	2 518	86	2 432	1 279	53	1 226	1 239	33	1 206
876	Sport-, Gymnastik-, Tanzlehrer	224	57	167	8	-	8	216	57	159
902	Kosmetik, Körperpflege	155	-	155	-	-	-	155	-	155
921	Hauswirtschaftsverwalter	97	8	89	79	8	71	18	-	18
	Berufsfachsch. f. Landwirtsch. z. Erwerb einer Zusatzqualifik.	629	221	408	609	221	388	20	-	20
	Berufsfachschule für Fotografie und Audiovision 1)	81	46	35	-	-	-	81	46	35
	Sonstige technische Assistenten	14	9	5	14	9	5	-	-	-
	Zusammen	10 059	2 397	7 662	6 166	1 891	4 275	3 893	506	3 387
Bayern										
622	Elektrotechnischer Assistent, Ingenieurassistent	184	139	45	-	-	-	184	139	45
626	Chemisch-technischer Assistent 2)	66	26	40	-	-	-	66	26	40
627	Textiltechnischer Assistent/Bekleidungstechniker	17	1	16	5	-	5	12	1	11
774	Kaufmännischer Assistent Datenverarbeitung/Rechnungswesen	171	88	83	63	34	29	108	54	54
774	Informatik/Datenverarbeitung/Rechnungswesen/Organisation	8	7	1	-	-	-	8	7	1
774	Datentechnischer Assistent/Informatikassistent	16	14	2	-	-	-	16	14	2
782	Fremdsprachensekretär	24	-	24	-	-	-	24	-	24
822	Dolmetscher/Übersetzer	734	58	676	111	8	103	623	50	573
831	Musiker	136	63	73	133	60	73	3	3	-
832	Schauspieler	29	15	14	-	-	-	29	15	14
833	Dekorationswerker	16	7	9	16	7	9	-	-	-
833	Gestaltung/Grafik/Design/Mode	136	36	100	57	9	48	79	27	52
836	Assistent für Innenarchitektur	27	8	19	-	-	-	27	8	19
864	Kinderpfleger	2 998	58	2 940	2 376	53	2 323	622	5	617
864	Sozialpflegerische Berufe	565	82	483	370	63	307	195	19	176
876	Sport-, Gymnastik-, Tanzlehrer	49	-	49	-	-	-	49	-	49
902	Kosmetik, Körperpflege	405	2	403	-	-	-	405	2	403
921	Hauswirtschaftsverwalter	821	8	813	654	8	646	167	-	167
	Bürokraft und -technik für Behinderte	32	17	15	17	10	7	15	7	8
	Sonstige Berufe und ohne Angabe	38	13	25	-	-	-	38	13	25
	Zusammen	6 472	642	5 830	3 802	252	3 550	2 670	390	2 280
Berlin										
626	Chemisch-technischer Assistent	22	17	5	22	17	5	-	-	-
631	Biologisch-technischer Assistent	26	10	16	26	10	16	-	-	-
632	Physikalisch-technischer Assistent	10	5	5	-	-	-	10	5	5
774	Informatik/Datenverarbeitung/Rechnungswesen/Organisation	177	90	87	11	9	2	166	81	85
774	Datentechnischer Assistent/Informatikassistent	21	18	3	-	-	-	21	18	3
782	Fremdsprachensekretär	155	4	151	134	4	130	21	-	21
832	Bühnentänzer	9	4	5	9	4	5	-	-	-
833	Gestaltung/Grafik/Design/Mode	69	15	54	-	-	-	69	15	54
838	Artisten	10	7	3	10	7	3	-	-	-
856	Sekretär im Gesundheitswesen	12	-	12	12	-	12	-	-	-
864	Kinderpfleger	58	2	56	58	2	56	-	-	-
921	Hauswirtschaftsverwalter	25	-	25	9	-	9	16	-	16
	Telefonist, Phonotypist	6	5	1	6	5	1	-	-	-
	Sonstige technische Assistenten	21	6	15	-	-	-	21	6	15
	Zusammen	621	183	438	297	58	239	324	125	199
Brandenburg										
631	Biologisch-technischer Assistent	9	4	5	9	4	5	-	-	-
631	Landwirtschaftlich-technischer Assistent	14	3	11	14	3	11	-	-	-
774	Informatik/Datenverarbeitung/Rechnungswesen/Organisation	284	62	222	284	62	222	-	-	-
774	Datentechnischer Assistent/Informatikassistent	61	60	1	61	60	1	-	-	-
	Zusammen	368	129	239	368	129	239	-	-	-

Fußnoten siehe S. 78.

# Berufliche Schulen 1996/97

## 11 Schulentlassene aus Berufsfachschulen des Schuljahres 1995/96 nach Berufsgruppen/-ordnungen und rechtlichem Status der Schulen

11.1 Schulentlassene mit einem beruflichen Abschluß in einem Beruf, der kein Ausbildungsberuf ist (außerhalb des Berufsbildungsgesetzes bzw. der Handwerksordnung)

Sy- ste- ma- tik	Berufsordnung	Schulentlassene			Davon aus					
					öffentlichen Schulen			privaten Schulen		
		insg.	männl.	weibl.	zusam.	männl.	weibl.	zusam.	männl.	weibl.
Bremen										
626	Chemisch-technischer Assistent .....	7	1	6	7	1	6	-	-	-
631	Biologisch-technischer Assistent .....	11	1	10	11	1	10	-	-	-
632	Mathematisch-technischer Assistent .....	20	14	6	20	14	6	-	-	-
632	Physikalisch-technischer Assistent .....	11	8	3	11	8	3	-	-	-
774	Kaufmännischer Assistent Datenverarbeitung/Rechnungswesen .....	31	16	15	31	16	15	-	-	-
774	Datentechnischer Assistent/Informatikassistent .....	26	23	3	26	23	3	-	-	-
781	Fremdsprachenkorrespondent .....	21	-	21	21	-	21	-	-	-
782	Fremdsprachensekretär .....	21	3	18	21	3	18	-	-	-
852	Therapeutische Lehrkräfte .....	29	4	25	29	4	25	-	-	-
855	Pharmazeutisch-technischer Assistent .....	11	-	11	11	-	11	-	-	-
864	Kinderpfleger .....	36	2	34	36	2	34	-	-	-
864	Sozialpflegerische Berufe .....	44	-	44	44	-	44	-	-	-
921	Hauswirtschaftsverwalter .....	23	1	22	23	1	22	-	-	-
	Sonstige Berufe und ohne Angabe .....	14	5	9	14	5	9	-	-	-
	Zusammen ...	305	78	227	305	78	227	-	-	-
Hamburg										
622	Elektrotechnischer Assistent, Ingenieurassistent .....	34	32	2	34	32	2	-	-	-
626	Chemisch-technischer Assistent .....	26	6	20	26	6	20	-	-	-
774	Informatik/Datenverarbeitung/Rechnungswesen/Organisation .....	208	124	84	208	124	84	-	-	-
781	Fremdsprachenkorrespondent .....	62	1	61	-	-	-	62	1	61
782	Fremdsprachensekretär .....	24	-	24	-	-	24	-	-	-
852	Therapeutische Lehrkräfte .....	19	3	16	-	-	-	19	3	16
855	Pharmazeutisch-technischer Assistent .....	65	1	64	65	1	64	-	-	-
864	Erzieher .....	388	14	374	388	14	374	-	-	-
876	Sport-, Gymnastik-, Tanzlehrer .....	34	3	31	-	-	-	34	3	31
	Sonstige Berufe und ohne Angabe .....	325	53	272	284	22	262	41	31	10
	Zusammen ...	1 185	237	948	1 029	199	830	156	38	118
Hessen										
	Sonstige Berufe und ohne Angabe .....	1 078	138	940	981	132	849	97	6	91
	Zusammen ...	1 078	138	940	981	132	849	97	6	91
Mecklenburg-Vorpommern 3)										
622	Elektrotechnischer Assistent, Ingenieurassistent .....	58	23	35	58	23	35	-	-	-
628	Umweltschutztechniker .....	54	12	42	54	12	42	-	-	-
774	Kaufmännischer Assistent Datenverarbeitung/Rechnungswesen .....	90	25	65	83	23	60	7	2	5
774	Datentechnischer Assistent/Informatikassistent .....	54	49	5	54	49	5	-	-	-
781	Kaufmännischer Assistent - Sekretariat .....	68	4	64	60	3	57	8	1	7
781	Kaufmännischer Assistent - Fremdsprachen .....	7	-	7	7	-	7	-	-	-
782	Fremdsprachensekretär .....	3	-	3	3	-	3	-	-	-
861	Altenpfleger .....	62	4	58	57	1	56	5	3	2
864	Erzieher .....	28	1	27	8	-	8	20	1	19
864	Kinderpfleger .....	92	-	92	92	-	92	-	-	-
	Gesundheitsdienstberufe .....	665	59	606	623	56	567	42	3	39
	Zusammen ...	1 181	177	1 004	1 099	167	932	82	10	72
Niedersachsen 3)										
622	Elektrotechnischer Assistent, Ingenieurassistent .....	12	12	-	12	12	-	-	-	-
626	Chemisch-technischer Assistent .....	71	24	47	43	12	31	28	12	16
628	Umweltschutztechniker .....	46	26	20	-	-	-	46	26	20
631	Biologisch-technischer Assistent .....	103	27	76	-	-	-	103	27	76
631	Landwirtschaftlich-technischer Assistent .....	50	17	33	50	17	33	-	-	-
774	Informatik/Datenverarbeitung/Rechnungswesen/Organisation .....	224	166	58	182	138	44	42	28	14
774	Datentechnischer Assistent/Informatikassistent .....	125	119	6	58	53	5	67	66	1
782	Fremdsprachensekretär .....	335	24	311	175	13	162	160	11	149
852	Therapeutische Lehrkräfte .....	44	8	36	-	-	-	44	8	36
852	Beschäftigungs- und Arbeitstherapeut .....	347	80	267	38	3	35	309	77	232
855	Pharmazeutisch-technischer Assistent .....	482	10	472	124	1	123	358	9	349
864	Kinderpfleger .....	820	48	772	701	37	664	119	11	108
864	Sozialpflegerische Berufe .....	1 781	176	1 605	1 307	118	1 189	474	58	416
902	Kosmetik, Körperpflege .....	211	-	211	146	-	146	65	-	65
	Gesundheitsdienstberufe .....	63	12	51	-	-	-	63	12	51
	Zusammen ...	4 714	749	3 965	2 836	404	2 432	1 878	345	1 533
Nordrhein-Westfalen										
306	Präparationstechnischer Assistent .....	22	9	13	22	9	13	-	-	-
622	Elektrotechnischer Assistent, Ingenieurassistent .....	127	120	7	127	120	7	-	-	-
626	Chemisch-technischer Assistent .....	183	103	80	165	92	73	18	11	7
627	Textiltechnischer Assistent/Bekleidungstechniker .....	101	3	98	101	3	98	-	-	-
631	Biologisch-technischer Assistent .....	194	80	114	65	24	41	129	56	73
632	Physikalisch-technischer Assistent .....	40	35	5	40	35	5	-	-	-
703	Kaufmännischer Medienassistent .....	26	13	13	26	13	13	-	-	-
774	Informatik/Datenverarbeitung/Rechnungswesen/Organisation .....	116	100	16	-	-	-	116	100	16
774	Datentechnischer Assistent/Informatikassistent .....	226	207	19	195	181	14	31	26	5
781	Kaufmännischer Assistent - Fremdsprachen .....	416	40	376	399	40	359	17	-	17
833	Gestaltungstechnischer Assistent - Grafik .....	396	130	266	396	130	266	-	-	-
837	Gestaltungstechnischer Assistent - Medien/Kommunikation .....	32	15	17	32	15	17	-	-	-
864	Kinderpfleger .....	1 449	25	1 424	1 184	19	1 165	265	6	259
864	Sozialpflegerische Berufe .....	18	-	18	-	-	-	18	-	18
876	Sport-, Gymnastik-, Tanzlehrer .....	182	16	166	16	-	16	166	16	150
	Zusammen ...	3 528	896	2 632	2 768	681	2 087	760	215	545

Fußnoten siehe S. 78.



# Berufliche Schulen 1996/97

## 11 Schulentlassene aus Berufsfachschulen des Schuljahres 1995/96 nach Berufsgruppen/-ordnungen

### und rechtlichem Status der Schulen

#### 11.1 Schulentlassene mit einem beruflichen Abschluß in einem Beruf, der kein Ausbildungsberuf ist (außerhalb des Berufsbildungsgesetzes bzw. der Handwerksordnung)

Systematik	Berufsordnung	Schulentlassene			Davon aus					
					öffentlichen Schulen			privaten Schulen		
		insg.	männl.	weibl.	zusam.	männl.	weibl.	zusam.	männl.	weibl.
Rheinland-Pfalz										
626	Chemisch-technischer Assistent .....	40	19	21	10	5	5	30	14	16
628	Umweltschutztechniker .....	10	6	4	10	6	4	-	-	-
631	Biologisch-technischer Assistent .....	62	18	44	30	9	21	32	9	23
632	Physikalisch-technischer Assistent .....	20	17	3	20	17	3	-	-	-
774	Informatik/Datenverarbeitung/Rechnungswesen/Organisation .....	136	104	32	136	104	32	-	-	-
774	Datentechnischer Assistent/Informatikassistent .....	153	150	3	153	150	3	-	-	-
781	Kaufmännischer Assistent - Sekretariat .....	776	389	387	719	359	360	57	30	27
782	Fremdsprachensekretär .....	114	11	103	114	11	103	-	-	-
833	Gestaltung/Grafik/Design/Mode .....	25	2	23	25	2	23	-	-	-
864	Kinderpfleger .....	151	-	151	101	-	101	50	-	50
921	Hauswirtschaftsverwalter .....	42	3	39	27	3	24	15	-	15
	Zusammen ...	1 529	719	810	1 345	666	679	184	53	131
Saarland										
622	Elektrotechnischer Assistent, Ingenieurassistent .....	26	26	-	26	26	-	-	-	-
774	Datentechnischer Assistent/Informatikassistent .....	83	58	25	83	58	25	-	-	-
782	Fremdsprachensekretär .....	16	2	14	16	2	14	-	-	-
864	Kinderpfleger .....	50	-	50	50	-	50	-	-	-
911	Gaststättenkaufmann .....	23	4	19	23	4	19	-	-	-
	Zusammen ...	198	90	108	198	90	108	-	-	-
Sachsen 3)										
627	Textiltechnischer Assistent/Bekleidungstechniker .....	11	-	11	11	-	11	-	-	-
628	Umweltschutztechniker .....	24	7	17	24	7	17	-	-	-
631	Biologisch-technischer Assistent .....	14	5	9	14	5	9	-	-	-
774	Kaufmännischer Assistent Datenverarbeitung/Rechnungswesen .....	21	-	21	-	-	-	21	-	21
774	Informatik/Datenverarbeitung/Rechnungswesen/Organisation .....	450	148	302	308	86	222	142	62	80
774	Datentechnischer Assistent/Informatikassistent .....	74	61	13	61	53	8	13	8	5
781	Kaufmännischer Assistent - Sekretariat .....	346	19	327	243	14	229	103	5	98
781	Fremdsprachenkorrespondent .....	10	3	7	-	-	-	10	3	7
832	Bühnentänzer .....	4	-	4	4	-	4	-	-	-
833	Gestaltung/Grafik/Design/Mode .....	64	5	59	40	4	36	24	1	23
855	Pharmazeutisch-technischer Assistent .....	151	5	146	151	5	146	-	-	-
864	Kinderpfleger .....	344	3	341	308	2	306	36	1	35
864	Sozialpflegerische Berufe .....	131	5	126	82	3	79	49	2	47
902	Kosmetik, Körperpflege .....	24	-	24	24	-	24	-	-	-
921	Hauswirtschaftsverwalter .....	55	1	54	55	1	54	-	-	-
	Gesundheitsdienstberufe .....	518	376	142	-	-	-	518	376	142
	Zusammen ...	2 241	638	1 603	1 325	180	1 145	916	458	458
Sachsen-Anhalt 3)										
622	Elektrotechnischer Assistent, Ingenieurassistent .....	11	11	-	11	11	-	-	-	-
626	Chemisch-technischer Assistent .....	12	2	10	12	2	10	-	-	-
628	Umweltschutztechniker .....	86	30	56	86	30	56	-	-	-
631	Biologisch-technischer Assistent .....	8	2	6	8	2	6	-	-	-
774	Informatik/Datenverarbeitung/Rechnungswesen/Organisation .....	211	68	143	205	64	141	6	4	2
782	Fremdsprachensekretär .....	268	14	254	225	12	213	43	2	41
833	Gestaltung/Grafik/Design/Mode .....	10	2	8	-	-	-	10	2	8
833	Gestaltungstechnischer Assistent - Grafik .....	49	10	39	49	10	39	-	-	-
833	Gestaltungstechnischer Assistent - Textil .....	21	1	20	21	1	20	-	-	-
852	Therapeutische Lehrkräfte .....	178	37	141	78	16	62	100	21	79
855	Pharmazeutisch-technischer Assistent .....	140	3	137	98	2	96	42	1	41
864	Kinderpfleger .....	414	7	407	414	7	407	-	-	-
902	Kosmetik, Körperpflege .....	98	1	97	79	1	78	19	-	19
	Gesundheitsdienstberufe .....	199	33	166	199	33	166	-	-	-
	Zusammen ...	1 705	221	1 484	1 485	191	1 294	220	30	190
Schleswig-Holstein										
622	Elektrotechnischer Assistent, Ingenieurassistent .....	9	9	-	-	-	-	9	9	-
626	Chemisch-technischer Assistent .....	13	6	7	13	6	7	-	-	-
631	Landwirtschaftlich-technischer Assistent .....	12	4	8	12	4	8	-	-	-
632	Physikalisch-technischer Assistent .....	8	8	-	-	-	-	8	8	-
774	Informatik/Datenverarbeitung/Rechnungswesen/Organisation .....	318	195	123	278	171	107	40	24	16
774	Datentechnischer Assistent/Informatikassistent .....	9	8	1	-	-	-	9	8	1
781	Fremdsprachenkorrespondent .....	25	6	19	-	-	-	25	6	19
782	Fremdsprachensekretär .....	270	47	223	247	42	205	23	5	18
833	Gestaltung/Grafik/Design/Mode .....	10	6	4	-	-	-	10	6	4
855	Pharmazeutisch-technischer Assistent .....	53	-	53	53	-	53	-	-	-
876	Sport-, Gymnastik-, Tanzlehrer .....	34	-	34	-	-	-	34	-	34
902	Kosmetik, Körperpflege .....	46	1	45	-	-	-	46	1	45
	Sonstige Berufe und ohne Angabe .....	2	-	2	-	-	-	2	-	2
	Zusammen ...	809	290	519	603	223	380	206	67	139

Fußnoten siehe S. 78.

# Berufliche Schulen 1996/97

## 11 Schulentlassene aus Berufsfachschulen des Schuljahres 1995/96 nach Berufsgruppen/-ordnungen und rechtlichem Status der Schulen

11.1 Schulentlassene mit einem beruflichen Abschluß in einem Beruf, der kein Ausbildungsberuf ist (außerhalb des Berufsbildungsgesetzes bzw. der Handwerksordnung)

Sy- ste- ma- tik	Berufsordnung	Schulentlassene			Davon aus					
					öffentlichen Schulen			privaten Schulen		
		insg.	männl.	weibl.	zusam.	männl.	weibl.	zusam.	männl.	weibl.
Thüringen										
622	Elektrotechnischer Assistent, Ingenieurassistent .....	59	46	13	59	46	13	-	-	-
626	Chemisch-technischer Assistent .....	28	6	22	28	6	22	-	-	-
627	Textiltechnischer Assistent/Bekleidungstechniker .....	13	-	13	13	-	13	-	-	-
628	Umweltschutztechniker .....	22	10	12	22	10	12	-	-	-
632	Physikalisch-technischer Assistent .....	118	97	21	118	97	21	-	-	-
774	Informatik/Datenverarbeitung/Rechnungswesen/Organisation .....	456	146	310	415	138	277	41	8	33
774	Datentechnischer Assistent/Informationsassistent .....	48	46	2	48	46	2	-	-	-
781	Kaufmännischer Assistent - Sekretariat .....	162	48	114	162	48	114	-	-	-
781	Kaufmännischer Assistent - Fremdsprachen .....	191	10	181	172	10	162	19	-	19
833	Gestaltungstechnischer Assistent - Textil .....	20	2	18	20	2	18	-	-	-
855	Pharmazeutisch-technischer Assistent .....	52	-	52	52	-	52	-	-	-
861	Altenpfleger .....	108	17	91	40	7	33	68	10	58
864	Kinderpfleger .....	289	4	285	275	4	271	14	-	14
864	Sozialpflegerische Berufe .....	466	27	439	295	18	277	171	9	162
902	Kosmetik, Körperpflege .....	28	-	28	28	-	28	-	-	-
921	Hauswirtschaftsverwalter .....	183	28	155	148	24	124	35	4	31
	Gesundheitsdienstberufe .....	1 219	160	1 059	1 042	138	904	177	22	155
	Sonstige technische Assistenten .....	129	3	126	129	3	126	-	-	-
	Sonstige Berufe und ohne Angabe .....	20	13	7	20	13	7	-	-	-
	Zusammen .....	3 611	663	2 948	3 086	610	2 476	525	53	472
Deutschland										
306	Präparationstechnischer Assistent .....	22	9	13	22	9	13	-	-	-
622	Elektrotechnischer Assistent, Ingenieurassistent .....	553	448	105	360	300	60	193	148	45
626	Chemisch-technischer Assistent .....	696	313	383	454	203	251	242	110	132
627	Textiltechnischer Assistent/Bekleidungstechniker .....	151	10	141	139	9	130	12	1	11
628	Umweltschutztechniker .....	302	127	175	242	90	152	60	37	23
631	Biologisch-technischer Assistent .....	467	158	309	203	66	137	264	92	172
631	Landwirtschaftlich-technischer Assistent .....	116	38	78	116	38	78	-	-	-
632	Mathematisch-technischer Assistent .....	20	14	6	20	14	6	-	-	-
632	Physikalisch-technischer Assistent .....	258	213	45	221	185	36	37	28	9
703	Kaufmännischer Medienassistent .....	26	13	13	26	13	13	-	-	-
751	Direktionsassistent .....	52	15	37	-	-	-	52	15	37
774	Kaufmännischer Assistent Datenverarbeitung/Rechnungswesen .....	313	129	184	177	73	104	136	56	80
774	Informatik/Datenverarbeitung/Rechnungswesen/Organisation .....	2 701	1 307	1 394	2 140	993	1 147	561	314	247
774	Datentechnischer Assistent/Informationsassistent .....	1 017	919	98	846	768	80	171	153	18
781	Kaufmännischer Assistent - Sekretariat .....	3 615	1 594	2 021	3 300	1 530	1 770	315	64	251
781	Kaufmännischer Assistent - Fremdsprachen .....	614	50	564	578	50	528	36	-	36
781	Fremdsprachenkorrespondent .....	118	10	108	21	-	21	97	10	87
782	Fremdsprachensekretär .....	1 627	133	1 494	959	87	872	668	46	622
822	Dolmetscher/Übersetzer .....	1 075	83	992	147	15	132	928	68	860
831	Musiker .....	136	63	73	133	60	73	3	3	-
832	Schauspieler .....	32	16	16	-	-	-	32	16	16
832	Bühnentänzer .....	13	4	9	13	4	9	-	-	-
833	Dekorationswerker .....	16	7	9	16	7	9	-	-	-
833	Gestaltung/Grafik/Design/Mode .....	621	115	506	281	48	233	340	67	273
833	Gestaltungstechnischer Assistent - Grafik .....	445	140	305	445	140	305	-	-	-
833	Gestaltungstechnischer Assistent - Textil .....	41	3	38	41	3	38	-	-	-
836	Assistent für Innenarchitektur .....	27	8	19	-	-	-	27	8	19
837	Gestaltungstechnischer Assistent - Medien/Kommunikation .....	32	15	17	32	15	17	-	-	-
838	Artisten .....	10	7	3	10	7	3	-	-	-
852	Therapeutische Lehrkräfte .....	270	52	218	107	20	87	163	32	131
852	Beschäftigungs- und Arbeitstherapeut .....	347	80	267	38	3	35	309	77	232
855	Pharmazeutisch-technischer Assistent .....	1 345	26	1 319	855	11	844	490	15	475
856	Sekretär im Gesundheitswesen .....	12	-	12	12	-	12	-	-	-
861	Altenpfleger .....	1 628	280	1 348	716	95	621	912	185	727
864	Erzieher .....	416	15	401	396	14	382	20	1	19
864	Kinderpfleger .....	7 135	155	6 980	5 993	131	5 862	1 142	24	1 118
864	Sozialpflegerische Berufe .....	5 523	376	5 147	3 377	255	3 122	2 146	121	2 025
876	Sport-, Gymnastik-, Tanzlehrer .....	523	76	447	24	-	24	499	76	423
902	Kosmetik, Körperpflege .....	967	4	963	277	1	276	690	3	687
911	Gaststättenkaufmann .....	23	4	19	23	4	19	-	-	-
921	Hauswirtschaftsverwalter .....	1 246	49	1 197	995	45	950	251	4	247
	Telefonist, Phonotypist .....	6	5	1	6	5	1	-	-	-
	Bürokraft und -technik für Behinderte .....	32	17	15	17	10	7	15	7	8
	Gesundheitsdienstberufe .....	2 664	640	2 024	1 864	227	1 637	800	413	387
	Berufsfachsch. f. Landwirtsch. z. Erwerb einer Zusatzqualifik. ....	629	221	408	609	221	388	20	-	20
	Berufsfachschule für Fotografie und Audiovision .....	81	46	35	-	-	-	81	46	35
	Sonstige technische Assistenten .....	164	18	146	143	12	131	21	6	15
	Sonstige Berufe und ohne Angabe .....	1 477	222	1 255	1 299	172	1 127	178	50	128
	Insgesamt .....	39 604	8 247	31 357	27 693	5 951	21 742	11 911	2 296	9 615

1) Einschl. zweijähriges Berufskolleg für Religionspädagogik.  
2) Einschl. 15 (männl.: 9, weibl.: 6) umwelttechnische Assistenten.

3) Außerdem Schulentlassene aus Schulen des Gesundheitswesens.

# Berufliche Schulen 1996/97

## 11 Schulentlassene aus Berufsfachschulen des Schuljahres 1995/96 nach Berufsgruppen/-ordnungen und rechtlichem Status der Schulen

11.2 Schulentlassene mit einem beruflichen Abschluß in einem anerkannten Ausbildungsberuf  
gemäß Berufsbildungsgesetz bzw. Handwerksordnung

Systematik	Berufsgruppe / -ordnung	Schulentlassene			Davon aus					
					öffentlichen Schulen			privaten Schulen		
		insg.	männl.	weibl.	zusam.	männl.	weibl.	zusam.	männl.	weibl.
Baden-Württemberg										
17	Drucker .....	24	19	5	-	-	-	24	19	5
28	Mechaniker (u.a. Uhrmacher) .....	191	160	31	191	160	31	-	-	-
30	Metallfeinbauer und zugeordnete Berufe (u.a.Goldschmied) .....	76	38	38	76	38	38	-	-	-
31	Elektriker .....	108	106	2	108	106	2	-	-	-
44	Maurer, Betonbauer .....	67	55	12	67	55	12	-	-	-
51	Maler und Lackierer .....	20	14	6	20	14	6	-	-	-
70	Andere Dienstleistungskaufleute und zugehörige Berufe .....	970	463	507	970	463	507	-	-	-
	Zusammen ...	1 456	855	601	1 432	836	596	24	19	5
Bayern										
12	Keramiker .....	23	1	22	23	1	22	-	-	-
13	Glasmacher .....	44	18	26	44	18	26	-	-	-
18	Holzaufbereiter, Holzwarenfertiger .....	4	-	4	4	-	4	-	-	-
27	Schlosser .....	74	71	3	74	71	3	-	-	-
30	Metallfeinbauer und zugeordnete Berufe (u.a.Goldschmied) .....	12	6	6	12	6	6	-	-	-
305	dar. Musikinstrumentenbauer .....	12	6	6	12	6	6	-	-	-
35	Textilverarbeiter (u.a. Schneider) .....	24	-	24	24	-	24	-	-	-
50	Tischler, Modellbauer (u.a. Holzmechaniker, Schreiner) .....	73	40	33	73	40	33	-	-	-
70	Andere Dienstleistungskaufleute und zugehörige Berufe .....	70	57	13	70	57	13	-	-	-
78	Bürofach-, Bürohilfskräfte (Büroberufe) .....	111	33	78	111	33	78	-	-	-
856	Sprechstundenhelfer (Arzthelferin) .....	28	-	28	-	-	-	28	-	28
91	Gästebetreuer (Hotel- und Gaststättenberufe) .....	9	5	4	-	-	-	9	5	4
92	Hauswirtschaftliche Berufe (u.a. Hauswirtschaftler) .....	137	-	137	98	-	98	39	-	39
	Zusammen ...	609	231	378	533	226	307	76	5	71
Berlin										
26	Feinblechner, Installateure .....	7	7	-	7	7	-	-	-	-
27	Schlosser .....	10	10	-	10	10	-	-	-	-
31	Elektriker .....	11	11	-	11	11	-	-	-	-
35	Textilverarbeiter (u.a. Schneider) .....	23	1	22	23	1	22	-	-	-
44	Maurer, Betonbauer .....	21	21	-	21	21	-	-	-	-
45	Zimmerer, Dachdecker, Gerüstbauer .....	16	14	2	16	14	2	-	-	-
50	Tischler, Modellbauer (u.a. Holzmechaniker, Schreiner) .....	17	16	1	17	16	1	-	-	-
63	Technische Sonderfachkräfte (u.a. Laboranten) .....	51	28	23	51	28	23	-	-	-
635	dar. technische Zeichner, Bauzeichner .....	51	28	23	51	28	23	-	-	-
	Zusammen ...	156	108	48	156	108	48	-	-	-
Bremen										
27	Schlosser .....	33	33	-	33	33	-	-	-	-
50	Tischler, Modellbauer (u.a. Holzmechaniker, Schreiner) .....	2	2	-	2	2	-	-	-	-
	Zusammen ...	35	35	-	35	35	-	-	-	-
Hamburg										
63	Technische Sonderfachkräfte (u.a. Laboranten) .....	111	68	43	67	35	32	44	33	11
635	dar. technische Zeichner, Bauzeichner .....	111	68	43	67	35	32	44	33	11
68	Warenkaufleute .....	33	8	25	33	8	25	-	-	-
78	Bürofach-, Bürohilfskräfte (Büroberufe) .....	34	4	30	34	4	30	-	-	-
92	Hauswirtschaftliche Berufe (u.a. Hauswirtschaftler) .....	36	-	36	36	-	36	-	-	-
	Zusammen ...	214	80	134	170	47	123	44	33	11
Hessen										
	Sonstige Berufe und ohne Angabe .....	183	37	146	183	37	146	-	-	-
	Zusammen ...	183	37	146	183	37	146	-	-	-
Mecklenburg-Vorpommern										
63	Technische Sonderfachkräfte (u.a. Laboranten) .....	137	18	119	137	18	119	-	-	-
635	dar. technische Zeichner, Bauzeichner .....	137	18	119	137	18	119	-	-	-
92	Hauswirtschaftliche Berufe (u.a. Hauswirtschaftler) .....	286	2	284	286	2	284	-	-	-
	Zusammen ...	423	20	403	423	20	403	-	-	-

# Berufliche Schulen 1996/97

## 11 Schulentlassene aus Berufsfachschulen des Schuljahres 1995/96 nach Berufsgruppen/-ordnungen und rechtlichem Status der Schulen

11.2 Schulentlassene mit einem beruflichen Abschluß in einem anerkannten Ausbildungsberuf gemäß Berufsbildungsgesetz bzw. Handwerksordnung

Systematik	Berufsgruppe / -ordnung	Schulentlassene			Davon aus					
					öffentlichen Schulen			privaten Schulen		
		insg.	männl.	weibl.	zusam.	männl.	weibl.	zusam.	männl.	weibl.
Nordrhein-Westfalen										
13	Glasmacher .....	17	7	10	17	7	10	-	-	-
23	Metalloberflächenbearbeiter, -vergüter, -beschichter .....	4	3	1	4	3	1	-	-	-
27	Schlosser .....	15	13	2	15	13	2	-	-	-
29	Werkzeugmacher .....	19	19	-	19	19	-	-	-	-
31	Elektriker .....	74	72	2	74	72	2	-	-	-
34	Textilhersteller (u.a. Weber) .....	2	-	2	2	-	2	-	-	-
48	Bauausstatter .....	8	1	7	8	1	7	-	-	-
51	Maler und Lackierer .....	8	6	2	8	6	2	-	-	-
91	Gästebetreuer (Hotel- und Gaststättenberufe) .....	55	13	42	-	-	-	55	13	42
	Zusammen ...	202	134	68	147	121	26	55	13	42
Rheinland-Pfalz										
10	Steinbearbeiter .....	11	3	8	11	3	8	-	-	-
30	Metallfeinbauer und zugeordnete Berufe (u.a. Goldschmied) .....	14	3	11	14	3	11	-	-	-
31	Elektriker .....	38	37	1	38	37	1	-	-	-
35	Textilverarbeiter (u.a. Schneider) .....	8	-	8	8	-	8	-	-	-
50	Tischler, Modellbauer (u.a. Holzmechaniker, Schreiner) .....	12	7	5	12	7	5	-	-	-
51	Maler und Lackierer .....	10	2	8	10	2	8	-	-	-
	Sonstige Berufe und ohne Angabe .....	13	13	-	13	13	-	-	-	-
	Zusammen ...	106	65	41	106	65	41	-	-	-
Sachsen										
30	Metallfeinbauer und zugeordnete Berufe (u.a. Goldschmied) .....	7	5	2	7	5	2	-	-	-
92	Hauswirtschaftliche Berufe (u.a. Hauswirtschaftler) .....	436	2	434	436	2	434	-	-	-
	Zusammen ...	443	7	436	443	7	436	-	-	-
Schleswig-Holstein										
10	Steinbearbeiter .....	11	3	8	11	3	8	-	-	-
92	Hauswirtschaftliche Berufe (u.a. Hauswirtschaftler) .....	103	9	94	103	9	94	-	-	-
	Zusammen ...	114	12	102	114	12	102	-	-	-
Thüringen										
13	Glasmacher .....	15	3	12	15	3	12	-	-	-
18	Holzaufbereiter, Holzwarenfertiger .....	15	5	10	15	5	10	-	-	-
30	Metallfeinbauer und zugeordnete Berufe (u.a. Goldschmied) .....	18	18	-	18	18	-	-	-	-
91	Gästebetreuer (Hotel- und Gaststättenberufe) .....	13	1	12	13	1	12	-	-	-
92	Hauswirtschaftliche Berufe (u.a. Hauswirtschaftler) .....	84	1	83	84	1	83	-	-	-
	Zusammen ...	145	28	117	145	28	117	-	-	-
Deutschland										
10	Steinbearbeiter .....	22	6	16	22	6	16	-	-	-
12	Keramiker .....	23	1	22	23	1	22	-	-	-
13	Glasmacher .....	76	28	48	76	28	48	-	-	-
17	Drucker .....	24	19	5	-	-	-	24	19	5
18	Holzaufbereiter, Holzwarenfertiger .....	19	5	14	19	5	14	-	-	-
23	Metalloberflächenbearbeiter, -vergüter, -beschichter .....	4	3	1	4	3	1	-	-	-
26	Feinblechner, Installateure .....	7	7	-	7	7	-	-	-	-
27	Schlosser .....	132	127	5	132	127	5	-	-	-
28	Mechaniker (u.a. Uhrmacher) .....	191	160	31	191	160	31	-	-	-
29	Werkzeugmacher .....	19	19	-	19	19	-	-	-	-
30	Metallfeinbauer und zugeordnete Berufe (u.a. Goldschmied) .....	127	70	57	127	70	57	-	-	-
305	dar. Musikinstrumentenbauer .....	12	6	6	12	6	6	-	-	-
31	Elektriker .....	231	226	5	231	226	5	-	-	-
34	Textilhersteller (u.a. Weber) .....	2	-	2	2	-	2	-	-	-
35	Textilverarbeiter (u.a. Schneider) .....	55	1	54	55	1	54	-	-	-
44	Maurer, Betonbauer .....	88	76	12	88	76	12	-	-	-
45	Zimmerer, Dachdecker, Gerüstbauer .....	16	14	2	16	14	2	-	-	-
48	Bauausstatter .....	8	1	7	8	1	7	-	-	-
50	Tischler, Modellbauer (u.a. Holzmechaniker, Schreiner) .....	104	65	39	104	65	39	-	-	-
51	Maler und Lackierer .....	38	22	16	38	22	16	-	-	-
63	Technische Sonderfachkräfte (u.a. Laboranten) .....	299	114	185	255	81	174	44	33	11
635	dar. technische Zeichner, Bauzeichner .....	299	114	185	255	81	174	44	33	11
68	Warenkaufleute .....	33	8	25	33	8	25	-	-	-
70	Andere Dienstleistungskaufleute und zugehörige Berufe .....	1 040	520	520	1 040	520	520	-	-	-
78	Bürofach-, Bürohilfskräfte (Büroberufe) .....	145	37	108	145	37	108	-	-	-
856	Sprechstundenhelfer (Arzthelferin) .....	28	-	28	-	-	-	28	-	28
91	Gästebetreuer (Hotel- und Gaststättenberufe) .....	77	19	58	13	1	12	64	18	46
92	Hauswirtschaftliche Berufe (u.a. Hauswirtschaftler) .....	1 082	14	1 068	1 043	14	1 029	39	-	39
	Sonstige Berufe und ohne Angabe .....	196	50	146	196	50	146	-	-	-
	Insgesamt ...	4 086	1 612	2 474	3 887	1 542	2 345	199	70	129

## Berufliche Schulen 1996/97

## 12 Schüler in Fachschulen nach Berufsklassen, Schuljahrgängen und Ländern

Systematik	Berufsbereich Berufsklasse	Schüler			Davon im ... Schuljahrgang							
		insges.	männl.	weibl.	1.		2.		3.		4.	
					zusam.	weibl.	zusam.	weibl.	zusam.	weibl.	zusam.	weibl.
Baden-Württemberg												
I	Berufe in der Land-, Tier-, Forstwirtschaft und im Gartenbau	957	837	120	549	70	408	50	-	-	-	-
	dar. Teilzeitunterricht	16	11	5	-	-	16	5	-	-	-	-
0110	Landwirt(e/innen), allgemein	27	22	5	11	-	16	5	-	-	-	-
	dar. Teilzeitunterricht	16	11	5	-	-	16	5	-	-	-	-
0311	Verwalter/innen in der Landwirtschaft	669	603	66	299	23	370	43	-	-	-	-
0312	Verwalter/innen im Weinbau	25	23	2	25	2	-	-	-	-	-	-
0324	Weinbauberater/innen, -ingenieur(e/innen), -techniker/innen	45	42	3	23	1	22	2	-	-	-	-
0510	Gärtner/innen, allgemein	170	143	27	170	27	-	-	-	-	-	-
0530	Florist(en/innen), Blumenbinder/innen, allg.	21	4	17	21	17	-	-	-	-	-	-
III	Fertigungsberufe	4 132	3 828	304	3 621	262	511	42	-	-	-	-
	dar. Teilzeitunterricht	847	789	58	445	35	402	23	-	-	-	-
1011	Steinmetz(en/innen) und Steinbildhauer/innen, Restaurator(en/innen)	20	18	2	20	2	-	-	-	-	-	-
1210	Keramiker/innen, Töpfer/innen, allgemein	19	7	12	19	12	-	-	-	-	-	-
1500	Kunststoffverarbeiter/innen o.n.T.	14	14	-	14	-	-	-	-	-	-	-
1610	Papiermacher/innen	67	66	1	54	-	13	1	-	-	-	-
	dar. Teilzeitunterricht	13	12	1	-	-	13	1	-	-	-	-
1740	Drucker/innen o.n.A.	148	129	19	124	17	24	2	-	-	-	-
	dar. Teilzeitunterricht	59	53	6	35	4	24	2	-	-	-	-
1810	Holzbearbeitungsmechaniker/innen, allgemein	72	71	1	34	1	38	-	-	-	-	-
1910	Verfahrensmechaniker/innen (Metallerzeugung)	97	97	-	81	-	16	-	-	-	-	-
	dar. Teilzeitunterricht	16	16	-	-	-	16	-	-	-	-	-
1945	Schmied(e/innen) (Industrie)	11	11	-	11	-	-	-	-	-	-	-
2540	Metallbauer/innen, Schlosser/innen o.n.A.	121	120	1	103	1	18	-	-	-	-	-
	dar. Teilzeitunterricht	32	32	-	14	-	18	-	-	-	-	-
2671	Gas- und Wasserinstallateur(e/innen)	218	216	2	207	2	11	-	-	-	-	-
	dar. Teilzeitunterricht	37	36	1	26	1	11	-	-	-	-	-
2681	Heizungs(anlagen)bauer/innen	16	16	-	16	-	-	-	-	-	-	-
2682	Lüftungs(anlagen)bauer/innen	153	153	-	125	-	28	-	-	-	-	-
	dar. Teilzeitunterricht	14	14	-	-	-	14	-	-	-	-	-
2730	Industriemechaniker/innen (Maschinen- u. Systemtechnik), Maschinenbaumechaniker/innen	223	222	1	164	1	59	-	-	-	-	-
	dar. Teilzeitunterricht	119	118	1	60	1	59	-	-	-	-	-
2810	Kraftfahrzeugmechaniker/innen, allgemein	603	599	4	514	4	89	-	-	-	-	-
	dar. Teilzeitunterricht	170	170	-	81	-	89	-	-	-	-	-
2821	Landmaschinenmechaniker/innen	32	32	-	32	-	-	-	-	-	-	-
2900	Werkzeugmechaniker/innen, Werkzeugmacher/innen	7	7	-	7	-	-	-	-	-	-	-
2954	Metallfeinbauer/innen, a.n.g.	12	12	-	12	-	-	-	-	-	-	-
3000	Industriemechaniker/innen (Geräte- u. Feinwerktechnik), Feinmechaniker/innen o.n.A.	114	113	1	68	1	46	-	-	-	-	-
	dar. Teilzeitunterricht	114	113	1	68	1	46	-	-	-	-	-
3021	Goldschmied(e/innen)	28	15	13	28	13	-	-	-	-	-	-
3031	Zahn techniker/innen	20	15	5	20	5	-	-	-	-	-	-
3050	Musikinstrumentenbauer/innen, allgemein	14	11	3	14	3	-	-	-	-	-	-
3071	Orthopädiemechaniker/innen	16	13	3	16	3	-	-	-	-	-	-
3080	Uhrmacher/innen, allgemein	9	8	1	9	1	-	-	-	-	-	-
3100	Elektriker/innen, Elektroinstallateur(e/innen)	455	448	7	393	6	62	1	-	-	-	-
	dar. Teilzeitunterricht	110	109	1	48	-	62	1	-	-	-	-
3151	Radio- und Fernseh techniker/innen	33	31	2	33	2	-	-	-	-	-	-
3161	Elektromechaniker/innen	19	19	-	19	-	-	-	-	-	-	-
3497	Helfer/innen in der Textilherstellung, a.n.g.	27	1	26	27	26	-	-	-	-	-	-
3921	Konditor(en/innen) und Bäcker/innen	133	101	32	133	32	-	-	-	-	-	-
	dar. Teilzeitunterricht	19	11	8	19	8	-	-	-	-	-	-
4010	Fleischer/innen, allgemein	28	28	-	28	-	-	-	-	-	-	-
	dar. Teilzeitunterricht	9	9	-	9	-	-	-	-	-	-	-
4230	Getränk hersteller/innen o.n.A.	13	12	1	13	1	-	-	-	-	-	-
4351	Müller/innen	18	16	2	18	2	-	-	-	-	-	-
4410	Maurer, allgemein	206	205	1	206	1	-	-	-	-	-	-
	dar. Teilzeitunterricht	20	20	-	20	-	-	-	-	-	-	-
4420	Beton- und Stahlbetonbauer, allgemein	12	11	1	12	1	-	-	-	-	-	-
4801	Ausbaufacharbeiter/innen o.n.T.	102	102	-	102	-	-	-	-	-	-	-
4870	Zimmerer, allgemein	130	129	1	130	1	-	-	-	-	-	-
4910	Raumausstatter/innen, allgemein	43	35	8	43	8	-	-	-	-	-	-
5010	Tischler/innen, allgemein	241	237	4	241	4	-	-	-	-	-	-
	dar. Teilzeitunterricht	22	22	-	22	-	-	-	-	-	-	-
5110	Maler/innen und Lackierer/innen (Ausbau)	345	327	18	307	16	38	2	-	-	-	-
	Sonstige Fertigungsberufe	293	161	132	224	96	69	36	-	-	-	-
	dar. Teilzeitunterricht	93	54	39	43	20	50	18	-	-	-	-
IV	Technische Berufe	5 534	5 187	347	2 338	135	2 615	142	400	56	181	14
	dar. Teilzeitunterricht	1 389	1 263	126	459	40	362	28	387	44	181	14
6210	Maschinen(bau)techniker/innen, allgemein	218	211	7	86	2	132	5	-	-	-	-
6214	Feinwerk-/ , Meß- u. Prüf techniker/innen	31	30	1	16	-	15	1	-	-	-	-
6216	Konstruktionstechniker/innen (Maschinenbau), a.n.g., Schweißtechniker/innen	645	610	35	176	5	337	17	89	8	43	5
	dar. Teilzeitunterricht	310	283	27	74	5	104	9	89	8	43	5
6218	Fertigungs-, Betriebstechniker/innen (Maschinenbau), a.n.g.	1 264	1 229	35	516	12	551	15	118	3	79	5
	dar. Teilzeitunterricht	371	348	23	67	5	107	10	118	3	79	5
6219	Andere Techniker/innen des Maschinen-, Apparate- und Fahrzeugbaues	237	234	3	91	1	127	2	-	-	19	-
	dar. Teilzeitunterricht	65	65	-	22	-	24	-	-	-	19	-
6221	Energietechniker/innen	328	325	3	132	-	162	2	34	1	-	-
	dar. Teilzeitunterricht	87	84	3	36	-	17	2	34	1	-	-
6222	Nachrichten- und Fernmeldetechniker/innen	223	220	3	61	-	113	2	23	1	26	-
	dar. Teilzeitunterricht	97	96	1	25	-	23	-	23	1	26	-
6223	Elektroniktechniker/innen, a.n.g.	804	795	9	439	5	295	2	70	2	-	-
	dar. Teilzeitunterricht	249	244	5	156	3	23	-	70	2	-	-
6229	Andere Elektrotechniker/innen	19	19	-	19	-	-	-	-	-	-	-
6230	Bautechniker/innen, allgemein	458	396	62	219	27	239	35	-	-	-	-

# Berufliche Schulen 1996/97

## 12 Schüler in Fachschulen nach Berufsklassen, Schuljahren und Ländern

Sy- ste- ma- tik	Berufsbereich  Berufsklasse	Schüler			Davon im ... Schuljahrgang							
		insges.	männl.	weibl.	1.		2.		3.		4.	
					zusam.	weibl.	zusam.	weibl.	zusam.	weibl.	zusam.	weibl.
Noch: Baden-Württemberg												
6239	Andere Bautechniker/innen	301	284	17	115	9	186	8	-	-	-	-
6261	Chemotechniker/innen, Chemisch-technische Assistent(en/innen)	108	84	44	44	24	35	6	29	14	-	-
	der. Teilzeitunterricht	91	50	41	44	24	18	3	29	14	-	-
6262	Lack-, Farbentechniker/innen	37	33	4	19	-	18	4	-	-	-	-
6263	Galvanotechniker/innen	28	27	1	28	1	-	-	-	-	-	-
	der. Teilzeitunterricht	15	14	1	15	1	-	-	-	-	-	-
6264	Physikotechniker/innen, Physikalisch-technische Assistent(en/innen)	14	10	4	-	-	-	-	-	-	14	4
	der. Teilzeitunterricht	14	10	4	-	-	-	-	-	-	14	4
6271	Nahrungsmitteltechniker/innen	14	13	1	-	-	14	1	-	-	-	-
6273	Textil-, Bekleidungs-, Ledertechniker/innen	100	45	55	44	19	43	24	13	12	-	-
6274	Holz-, Papiertechniker/innen	141	137	4	65	4	76	-	-	-	-	-
6278	Drucktechniker/innen	105	92	13	46	5	59	8	-	-	-	-
6293	Gesundheits-, Umweltschutztechniker/innen	123	120	3	53	3	70	-	-	-	-	-
6299	Andere Techniker/innen	203	194	9	100	5	103	4	-	-	-	-
	der. Teilzeitunterricht	66	60	6	20	2	46	4	-	-	-	-
6310	Biologisch-technische Sonderfachkräfte	24	9	15	-	-	-	-	24	15	-	-
	der. Teilzeitunterricht	24	9	15	-	-	-	-	24	15	-	-
	Sonstige technische Berufe	109	90	19	69	13	40	6	-	-	-	-
V	Dienstleistungsberufe	6 548	2 860	3 688	3 269	1 851	2 630	1 469	603	347	46	21
	der. Teilzeitunterricht	966	195	771	527	421	379	326	34	14	26	10
6702	Betriebswirt(e/innen) im Handel o.n.A.	1 044	563	481	538	233	464	229	16	9	26	10
	der. Teilzeitunterricht	116	64	52	51	23	23	10	16	9	26	10
6712	Großhandelskaufleute	19	8	11	19	11	-	-	-	-	-	-
	der. Teilzeitunterricht	19	8	11	19	11	-	-	-	-	-	-
7030	Werbefachleute, allgemein	16	1	15	16	15	-	-	-	-	-	-
	der. Teilzeitunterricht	16	1	15	16	15	-	-	-	-	-	-
7741	Datenverarbeitungsfachleute o.n.A.	94	77	17	24	11	70	6	-	-	-	-
7744	Informatikassistent(en/innen) o.n.A.	114	108	6	61	2	53	4	-	-	-	-
8041	Schornsteinfeger/innen	33	31	2	33	2	-	-	-	-	-	-
8238	Restaurator(en/innen), Denkmalfleger/innen	7	7	-	-	-	7	-	-	-	-	-
8331	Bildhauer/innen, Modellleur(e/innen)	75	56	19	52	9	23	10	-	-	-	-
8341	Industriedesigner/-, Produktgestalter/innen	28	15	13	12	6	16	7	-	-	-	-
8360	Raumgestalter/innen, allgemein	57	45	12	30	6	27	6	-	-	-	-
8610	Sozialarbeiter/innen, Sozialpädagoge(n/innen) o.n.A.	481	369	112	236	54	227	53	18	5	-	-
	der. Teilzeitunterricht	44	31	13	14	3	12	5	18	5	-	-
8619	Andere Sozialarbeiter/innen, Sozialpädagoge(n/innen)	485	43	442	288	262	197	180	-	-	-	-
	der. Teilzeitunterricht	485	43	442	288	262	197	180	-	-	-	-
8620	Heilpädagog(e/innen)	398	118	280	178	138	107	71	113	71	-	-
8637	Erziehungshelfer/innen	801	393	408	355	186	353	171	93	51	-	-
8640	Altenpfleger/innen o.n.A.	11	3	8	-	-	11	8	-	-	-	-
	der. Teilzeitunterricht	11	3	8	-	-	11	8	-	-	-	-
8650	Familienpfleger/innen, Dorfhelfer/innen	143	9	134	74	69	69	65	-	-	-	-
8660	Heilerziehungspfleger/-, Heilerzieher/innen	1 387	620	767	511	282	493	263	363	211	20	11
8667	Heilerziehungspflegerhelfer/innen	104	60	44	104	44	-	-	-	-	-	-
8941	Diplom-Sozialwirt(e/innen) o.n.A.	47	7	40	22	20	25	20	-	-	-	-
	der. Teilzeitunterricht	47	7	40	22	20	25	20	-	-	-	-
9010	Friseur(e/innen), allgemein	13	-	13	13	13	-	-	-	-	-	-
9110	Gastronom(en/innen), Betriebsleiter/innen (Hotel-, Gaststätten- u. Vertriebs-)	48	37	11	48	11	-	-	-	-	-	-
9140	Hotel-, Gaststättenkaufleute, allgemein	352	191	161	181	78	171	83	-	-	-	-
9211	Hauswirtschaftsleiter/innen	442	-	442	269	269	173	173	-	-	-	-
9212	Hauswirtschaftler/innen	182	2	180	84	84	98	96	-	-	-	-
	der. Teilzeitunterricht	182	2	180	84	84	98	96	-	-	-	-
9340	Gebäudereiniger/innen, allgemein	20	17	3	20	3	-	-	-	-	-	-
9350	Entsorger/innen o.n.A.	25	25	-	25	-	-	-	-	-	-	-
	der. Teilzeitunterricht	25	25	-	25	-	-	-	-	-	-	-
	Sonstige Dienstleistungsberufe	122	55	67	76	43	46	24	-	-	-	-
	der. Teilzeitunterricht	21	11	10	8	3	13	7	-	-	-	-
	Zusammen	17 171	12 712	4 459	9 777	2 318	6 164	1 703	1 003	403	227	35
	der. Teilzeitunterricht	3 218	2 258	960	1 431	496	1 159	382	421	58	207	24
Bayern												
I	Berufe in der Land-, Tier-, Forstwirtschaft und im Gartenbau	2 194	2 040	154	1 241	98	953	56	-	-	-	-
0110	Landwirt(e/innen), allgemein	1 580	1 535	45	817	23	763	22	-	-	-	-
0120	Winzer/innen, allgemein	11	11	-	11	-	-	-	-	-	-	-
0323	Agrartechniker/innen, a.n.g.	243	231	12	193	11	50	1	-	-	-	-
0324	Weinbauberater/innen, -ingenieur(e/innen), -techniker/innen	18	15	3	-	-	18	3	-	-	-	-
0510	Gärtner/innen, allgemein	192	133	59	148	41	44	18	-	-	-	-
0524	Techniker/innen f. Gartenbau u. Landespflege	98	77	21	39	9	59	12	-	-	-	-
0530	Florist(en/innen), Blumenbinder/innen, allg.	15	2	13	15	13	-	-	-	-	-	-
0614	Forstassistent(en/innen), Forstwart(e/innen) (mittlerer Forstdienst)	37	36	1	18	1	19	-	-	-	-	-
III	Fertigungsberufe	1 242	1 143	99	1 026	86	216	13	-	-	-	-
1011	Steinmetz(en/innen) und Steinbildhauer/innen, Restaurator(en/innen)	32	27	5	-	-	32	5	-	-	-	-
1210	Keramiker/innen, Töpfer/innen, allgemein	21	5	16	14	13	7	3	-	-	-	-
1780	Buchbinder/innen, allgemein	9	3	6	9	6	-	-	-	-	-	-
1810	Holzbearbeitungsmechaniker/innen, allgemein	9	9	-	-	-	9	-	-	-	-	-
2540	Metallbauer/innen, Schlosser/innen o.n.A.	26	26	-	26	-	-	-	-	-	-	-
2671	Gas- und Wasserinstallateur(e/innen)	78	78	-	78	-	-	-	-	-	-	-
2681	Heizungs(anlagen)bauer/innen	90	90	-	90	-	-	-	-	-	-	-
2730	Industriemechaniker/innen (Maschinen- u. Systemtechnik), Maschinenbaumechaniker/innen	27	27	-	27	-	-	-	-	-	-	-
2821	Landmaschinenmechaniker/innen	11	11	-	11	-	-	-	-	-	-	-

**Berufliche Schulen 1996/97**

**12 Schüler in Fachschulen nach Berufsklassen, Schuljahrgängen und Ländern**

Sy- ste- ma- tik	Berufsbereich  Berufsklasse	Schüler			Davon im ... Schuljahrgang							
					1.		2.		3.		4.	
		insges.	männl.	weibl.	zusam.	weibl.	zusam.	weibl.	zusam.	weibl.	zusam.	weibl.
Noch: Bayern												
3021	Goldschmied(e/innen)	19	8	11	19	11	-	-	-	-	-	-
3031	Zahntechniker/innen	48	41	7	48	7	-	-	-	-	-	-
3071	Orthopädiemechaniker/innen	21	18	3	21	3	-	-	-	-	-	-
3100	Elektriker/-, Elektroinstallateur(e/innen)	139	139	-	139	-	-	-	-	-	-	-
3151	Radio- und Fernsehetechniker/innen	12	11	1	12	1	-	-	-	-	-	-
3921	Konditor(en/innen) und Bäcker/innen	28	18	10	28	10	-	-	-	-	-	-
4311	Milch(produkte)bereiter/innen	23	15	8	23	8	-	-	-	-	-	-
4410	Maurer, allgemein	160	158	2	120	1	40	1	-	-	-	-
4610	Straßenbauer, allgemein	31	30	1	31	1	-	-	-	-	-	-
4870	Zimmerer, allgemein	103	102	1	69	-	34	1	-	-	-	-
5010	Tischler/innen, allgemein	235	224	11	141	8	94	3	-	-	-	-
5110	Maler/innen und Lackierer/innen (Ausbau)	98	93	5	98	5	-	-	-	-	-	-
	Sonstige Fertigungsberufe	22	10	12	22	12	-	-	-	-	-	-
IV	Technische Berufe	5 718	5 267	451	2 567	245	2 636	178	255	14	260	14
	dar. Teilzeitunterricht	1 021	960	61	210	13	296	20	255	14	260	14
6210	Maschinen(bau)techniker/innen, allgemein	1 437	1 377	60	568	27	637	19	127	7	105	7
	dar. Teilzeitunterricht	467	433	34	110	7	125	13	127	7	105	7
6215	Versorgungstechniker/innen	233	221	12	124	6	109	6	-	-	-	-
6220	Elektrotechniker/innen, allgemein	1 513	1 486	27	593	9	655	9	110	2	155	7
	dar. Teilzeitunterricht	520	498	22	100	6	155	7	110	2	155	7
6230	Bautechniker/innen, allgemein	1 129	1 046	83	533	46	578	32	18	5	-	-
	dar. Teilzeitunterricht	18	13	5	-	-	-	-	18	5	-	-
6232	Bautechniker/innen im konstruktiven Ingenieurbau	28	26	2	13	1	15	1	-	-	-	-
6261	Chemotechniker/innen, Chemisch-technische Assistent(en/innen)	6	6	-	-	-	6	-	-	-	-	-
6262	Lack-, Farbentechniker/innen	52	48	4	30	3	22	1	-	-	-	-
6263	Galvanotechniker/innen	6	5	1	-	-	6	1	-	-	-	-
6271	Nahrungsmitteltechniker/innen	114	100	14	66	9	48	5	-	-	-	-
6272	Brau-, Brennereitechniker/innen	30	30	-	30	-	-	-	-	-	-	-
6273	Textil-, Bekleidungs-, Ledertechniker/innen	233	40	193	139	117	94	76	-	-	-	-
6274	Holz-, Papiertechniker/innen	257	252	5	123	3	134	2	-	-	-	-
6275	Glas-, Keramik-, Steintechniker/innen	115	102	13	63	9	52	4	-	-	-	-
6276	Kunststoff-, Kautschuktechniker/innen	40	39	1	5	-	35	1	-	-	-	-
	dar. Teilzeitunterricht	16	16	-	-	-	16	-	-	-	-	-
6278	Drucktechniker/innen	112	97	15	58	7	54	8	-	-	-	-
6293	Gesundheits-, Umweltschutztechniker/innen	322	307	15	161	7	161	8	-	-	-	-
6310	Biologisch-technische Sonderfachkräfte	7	2	5	-	-	7	5	-	-	-	-
6514	Industrie-, Werkmeister/innen (Metall, Fahrzeugbau)	24	24	-	24	-	-	-	-	-	-	-
6515	Industrie-, Werkmeister/innen (Elektro, Feinmechanik, Optik)	23	22	1	23	1	-	-	-	-	-	-
	Sonstige technische Berufe	37	37	-	14	-	23	-	-	-	-	-
V	Dienstleistungsberufe	8 774	1 864	6 910	4 916	4 021	3 026	2 301	832	588	-	-
	dar. Teilzeitunterricht	4 238	821	3 417	2 289	1 979	1 159	878	790	560	-	-
6712	Großhandelskaufleute	62	47	15	35	9	27	6	-	-	-	-
7518	Direktionsassistent(en/innen)	20	1	19	20	19	-	-	-	-	-	-
7741	Datenverarbeitungsfachleute o.n.A.	212	186	26	107	12	95	11	10	3	-	-
	dar. Teilzeitunterricht	10	7	3	-	-	-	-	10	3	-	-
8341	Industriedesigner/-, Produktgestalter/innen	39	13	20	21	12	12	8	-	-	-	-
8640	Altenpfleger/innen o.n.A.	4 914	671	4 243	2 575	2 197	1 911	1 687	428	359	-	-
	dar. Teilzeitunterricht	1 933	267	1 666	791	685	714	622	428	359	-	-
8650	Familienpfleger/innen, Dorfhelfer/innen	132	-	132	92	92	40	40	-	-	-	-
	dar. Teilzeitunterricht	6	-	6	6	6	-	-	-	-	-	-
8660	Heilerziehungspfleger/-, Heilerzieher/innen	1 558	611	947	701	461	505	288	352	198	-	-
	dar. Teilzeitunterricht	1 400	543	857	603	403	445	256	352	198	-	-
8746	Werklehrer/innen, Werkstattlehrer/innen	16	2	14	16	14	-	-	-	-	-	-
8749	And. Lehrer/innen an berufsbildenden Schulen	262	76	186	110	78	110	80	42	28	-	-
9010	Friseur(e/innen), allgemein	42	3	39	42	39	-	-	-	-	-	-
9140	Hotel-, Gaststättenkaufleute, allgemein	368	231	137	170	65	198	72	-	-	-	-
9212	Hauswirtschaftler/innen	1 074	4	1 070	1 006	1 002	68	68	-	-	-	-
	dar. Teilzeitunterricht	889	4	885	889	885	-	-	-	-	-	-
9218	Techniker/innen für Hauswirtschaft und Ernährung	64	5	59	21	21	43	38	-	-	-	-
	Sonstige Dienstleistungsberufe	17	14	3	-	-	17	3	-	-	-	-
	Zusammen	17 928	10 314	7 614	9 750	4 450	6 831	2 548	1 087	602	260	14
	dar. Teilzeitunterricht	5 259	1 781	3 478	2 499	1 992	1 455	898	1 045	574	260	14
Berlin												
I	Berufe in der Land-, Tier-, Forstwirtschaft und im Gartenbau	93	72	21	68	10	25	11	-	-	-	-
	dar. Teilzeitunterricht	50	39	11	44	5	6	6	-	-	-	-
0524	Techniker/innen f. Gartenbau u. Landespflege	93	72	21	68	10	25	11	-	-	-	-
	dar. Teilzeitunterricht	50	39	11	44	5	6	6	-	-	-	-
III	Fertigungsberufe	129	57	72	57	34	45	20	27	18	-	-
3041	Augenoptiker/innen	129	57	72	57	34	45	20	27	18	-	-
IV	Technische Berufe	1 210	1 082	128	500	44	378	34	197	38	135	12
	dar. Teilzeitunterricht	760	658	102	255	33	173	19	197	38	135	12
6210	Maschinen(bau)techniker/innen, allgemein	216	201	15	80	7	58	1	37	3	41	4
	dar. Teilzeitunterricht	159	147	12	50	5	31	-	37	3	41	4
6215	Versorgungstechniker/innen	104	95	9	42	2	40	2	22	5	-	-
	dar. Teilzeitunterricht	66	57	9	25	2	19	2	22	5	-	-
6220	Elektrotechniker/innen, allgemein	441	430	11	178	4	112	2	79	4	72	1
	dar. Teilzeitunterricht	325	315	10	108	3	66	2	79	4	72	1
6223	Elektroniktechniker/innen, a.n.g.	75	49	26	23	8	25	8	19	7	8	3
	dar. Teilzeitunterricht	75	49	26	23	8	25	8	19	7	8	3

# Berufliche Schulen 1996/97

## 12 Schüler in Fachschulen nach Berufsklassen, Schuljahrgängen und Ländern

Sy- ste- ma- tik	Berufsbereich  Berufsklasse	Schüler			Davon im ... Schuljahrgang							
					1.		2.		3.		4.	
		insges.	männl.	weibl.	zusam.	weibl.	zusam.	weibl.	zusam.	weibl.	zusam.	weibl.
Noch: Berlin												
6230	Bautechniker/innen, allgemein .....	156	134	22	71	8	56	6	15	4	14	4
	dar. Teilzeitunterricht .....	67	49	18	18	5	20	5	15	4	14	4
6262	Lack-, Farbentechniker/innen .....	27	26	1	16	1	11	-	-	-	-	-
6271	Nahrungsmitteltechniker/innen .....	46	43	3	22	-	24	3	-	-	-	-
6273	Textil-, Bekleidungs-, Ledertechniker/innen .....	9	2	7	-	-	9	7	-	-	-	-
6293	Gesundheits-, Umweltschutztechniker/innen ..	136	102	34	68	14	43	5	25	15	-	-
	dar. Teilzeitunterricht .....	68	41	27	31	10	12	2	25	15	-	-
V	Dienstleistungsberufe .....	4 310	916	3 394	2 309	1 847	1 811	1 389	190	158	-	-
	dar. Teilzeitunterricht .....	772	191	581	304	224	278	199	190	158	-	-
7884	Korrespondent(en/innen) .....	190	13	177	122	113	68	64	-	-	-	-
8373	Kameraleute .....	36	34	2	-	-	36	2	-	-	-	-
8620	Heilpädagog(en/innen) .....	165	10	155	116	108	49	47	-	-	-	-
	dar. Teilzeitunterricht .....	85	7	78	58	53	27	25	-	-	-	-
8630	Erzieher/innen o.n.A. ....	1 844	363	1 481	964	785	813	640	67	56	-	-
	dar. Teilzeitunterricht .....	283	99	184	111	66	105	62	67	56	-	-
8640	Altenpfleger/innen o.n.A. ....	1 409	256	1 153	761	624	548	445	100	84	-	-
	dar. Teilzeitunterricht .....	303	49	254	97	85	106	85	100	84	-	-
8650	Familienpfleger/innen, Dorfhelfer/innen ....	99	17	82	44	36	32	28	23	18	-	-
	dar. Teilzeitunterricht .....	49	7	42	16	14	10	10	23	18	-	-
8660	Heilerziehungspfleger/-, Heilerzieher/innen	290	82	208	144	103	146	105	-	-	-	-
	dar. Teilzeitunterricht .....	30	13	17	-	-	30	17	-	-	-	-
9110	Gastronom(en/innen), Betriebsleiter/innen (Hotel-, Gaststättengewerbe) o.n.A. ....	26	12	14	26	14	-	-	-	-	-	-
9140	Hotel-, Gaststättenaufleute, allgemein ....	245	128	117	132	64	113	53	-	-	-	-
	dar. Teilzeitunterricht .....	22	16	6	22	6	-	-	-	-	-	-
9211	Hauswirtschaftsleiter/innen .....	6	1	5	-	-	6	5	-	-	-	-
	Zusammen ...	5 742	2 127	3 615	2 934	1 935	2 259	1 454	414	214	135	12
	dar. Teilzeitunterricht .....	1 582	888	694	603	262	457	224	387	196	135	12
Brandenburg												
IV	Technische Berufe .....	339	295	44	103	15	132	13	36	9	68	7
	dar. Teilzeitunterricht .....	203	175	28	32	6	67	6	36	9	68	7
6216	Konstruktionstechniker/innen (Maschinenbau), a.n.g., Schweißtechniker/innen .....	17	16	1	8	1	9	-	-	-	-	-
6218	Fertigungs-, Betriebstechniker/innen (Maschinenbau), a.n.g. ....	26	23	3	-	-	9	-	-	-	17	3
	dar. Teilzeitunterricht .....	26	23	3	-	-	9	-	-	-	17	3
6220	Elektrotechniker/innen, allgemein .....	58	58	-	11	-	32	-	-	-	15	-
	dar. Teilzeitunterricht .....	25	25	-	-	-	10	-	-	-	15	-
	Sonstige technische Berufe .....	238	198	40	84	14	82	13	36	9	36	4
	dar. Teilzeitunterricht .....	152	127	25	32	6	48	6	36	9	36	4
V	Dienstleistungsberufe .....	2 666	306	2 360	1 104	985	906	806	656	569	-	-
	dar. Teilzeitunterricht .....	1 052	145	907	318	276	328	281	406	350	-	-
8620	Heilpädagog(en/innen) .....	327	9	318	246	240	53	51	28	27	-	-
	dar. Teilzeitunterricht .....	235	7	228	154	150	53	51	28	27	-	-
8630	Erzieher/innen o.n.A. ....	907	87	820	296	260	354	323	257	237	-	-
	dar. Teilzeitunterricht .....	384	46	338	72	55	171	152	141	131	-	-
8640	Altenpfleger/innen o.n.A. ....	536	64	472	222	192	189	170	125	110	-	-
	dar. Teilzeitunterricht .....	140	17	123	18	16	19	17	103	90	-	-
8650	Familienpfleger/innen, Dorfhelfer/innen ....	78	1	77	22	21	39	39	17	17	-	-
8660	Heilerziehungspfleger/-, Heilerzieher/innen	818	145	673	318	272	271	223	229	178	-	-
	dar. Teilzeitunterricht .....	293	75	218	74	55	85	61	134	102	-	-
	Ohne Berufsangabe .....	123	1	122	110	110	13	12	-	-	-	-
	dar. Teilzeitunterricht .....	89	1	88	76	76	13	12	-	-	-	-
	Zusammen ...	3 128	602	2 526	1 317	1 110	1 051	831	692	578	68	7
	dar. Teilzeitunterricht .....	1 344	321	1 023	426	358	408	299	442	359	68	7
Bremen												
IV	Technische Berufe .....	219	207	12	110	4	109	8	-	-	-	-
6210	Maschinen(bau)techniker/innen, allgemein ...	57	54	3	29	1	28	2	-	-	-	-
6220	Elektrotechniker/innen, allgemein .....	69	68	1	36	-	33	1	-	-	-	-
6230	Bautechniker/innen, allgemein .....	16	14	2	-	-	16	2	-	-	-	-
6271	Nahrungsmitteltechniker/innen .....	32	28	4	21	3	11	1	-	-	-	-
6293	Gesundheits-, Umweltschutztechniker/innen ..	45	43	2	24	-	21	2	-	-	-	-
V	Dienstleistungsberufe .....	671	105	566	248	209	274	225	149	132	-	-
	dar. Teilzeitunterricht .....	170	31	139	141	126	29	13	-	-	-	-
7211	Kapitän(e/innen), Schiffsführer/innen (Seeschifffahrt) .....	19	19	-	10	-	9	-	-	-	-	-
7216	Schiffsbetriebstechniker/innen .....	5	5	-	1	-	4	-	-	-	-	-
7870	Verwaltungsfachleute (mittl. Dienst), allg. dar. Teilzeitunterricht .....	29	16	13	-	-	29	13	-	-	-	-
	dar. Teilzeitunterricht .....	29	16	13	-	-	29	13	-	-	-	-
8630	Erzieher/innen o.n.A. ....	618	65	553	237	209	232	212	149	132	-	-
	dar. Teilzeitunterricht .....	141	15	126	141	126	-	-	-	-	-	-
	Zusammen ...	890	312	578	358	213	383	233	149	132	-	-
	dar. Teilzeitunterricht .....	170	31	139	141	126	29	13	-	-	-	-



# Berufliche Schulen 1996/97

## 12 Schüler in Fachschulen nach Berufsklassen, Schuljahrgängen und Ländern

Systematik	Berufsbereich Berufsklasse	Schüler			Davon im ... Schuljahrgang							
					1.		2.		3.		4.	
		insges.	männl.	weibl.	zusam.	weibl.	zusam.	weibl.	zusam.	weibl.	zusam.	weibl.
Hamburg												
I	Berufe in der Land-, Tier-, Forstwirtschaft und im Gartenbau .....	38	26	12	38	12	-	-	-	-	-	-
0323	Agrartechniker/innen, a.n.g. ....	38	26	12	38	12	-	-	-	-	-	-
III	Fertigungsberufe .....	91	86	5	25	-	66	5	-	-	-	-
5110	Maler/innen und Lackierer/innen (Ausbau) ...	91	86	5	25	-	66	5	-	-	-	-
IV	Technische Berufe .....	741	666	75	345	43	352	31	26	-	18	1
	dar. Teilzeitunterricht .....	25	16	9	25	9	-	-	-	-	-	-
6210	Maschinen(bau)techniker/innen, allgemein ...	115	114	1	30	-	41	-	26	-	18	1
6211	Karosserie- und Fahrzeugbautechniker/innen ..	33	33	-	12	-	21	-	-	-	-	-
6220	Elektrotechniker/innen, allgemein .....	153	151	2	68	2	85	-	-	-	-	-
6230	Bautechniker/innen, allgemein .....	219	209	10	110	4	109	6	-	-	-	-
6261	Chemotechniker/innen, Chemisch-technische Assistent(en/innen) .....	25	16	9	25	9	-	-	-	-	-	-
	dar. Teilzeitunterricht .....	25	16	9	25	9	-	-	-	-	-	-
6273	Textil-, Bekleidungs-, Ledertechniker/innen	43	11	32	21	17	22	15	-	-	-	-
6274	Holz-, Papiertechniker/innen .....	44	41	3	23	3	21	-	-	-	-	-
6293	Gesundheits-, Umweltschutztechniker/innen ..	109	91	18	56	8	53	10	-	-	-	-
V	Dienstleistungsberufe .....	3 803	967	2 836	1 780	1 357	1 135	835	704	560	184	84
	dar. Teilzeitunterricht .....	510	299	211	200	86	151	66	-	-	159	59
9610	Sozialarbeiter/innen, Sozialpädagoge(n/innen) o.n.A. ....	2 812	475	2 337	1 346	1 139	792	653	649	520	25	25
8640	Altenpfleger/innen o.n.A. ....	117	22	95	46	36	48	40	23	19	-	-
8660	Heilerziehungspfleger/-, Heilerzieher/innen	132	51	81	58	35	42	25	32	21	-	-
8745	Lehrer/innen f. Fachpraxis an beruf. Schulen	10	5	5	10	5	-	-	-	-	-	-
9140	Hotel-, Gaststättenkaufleute, allgemein ....	172	113	59	87	25	85	34	-	-	-	-
9211	Hauswirtschaftsleiter/innen .....	50	2	48	33	31	17	17	-	-	-	-
	Sonstige Dienstleistungsberufe .....	510	299	211	200	86	151	66	-	-	159	59
	dar. Teilzeitunterricht .....	510	299	211	200	86	151	66	-	-	159	59
	Zusammen ...	4 673	1 745	2 928	2 188	1 412	1 553	871	730	560	202	85
	dar. Teilzeitunterricht .....	535	315	220	225	95	151	66	-	-	159	59
Hessen												
I	Berufe in der Land-, Tier-, Forstwirtschaft und im Gartenbau .....	182	164	18	120	15	62	3	-	-	-	-
0110	Landwirt(e/innen), allgemein .....	85	75	10	66	10	19	-	-	-	-	-
0120	Winzer/innen, allgemein .....	8	6	2	8	2	-	-	-	-	-	-
0323	Agrartechniker/innen, a.n.g. ....	78	74	4	40	2	38	2	-	-	-	-
0524	Techniker/innen f. Gartenbau u. Landespflege	11	9	2	6	1	5	1	-	-	-	-
III	Fertigungsberufe .....	24	21	3	24	3	-	-	-	-	-	-
5110	Maler/innen und Lackierer/innen (Ausbau) ...	24	21	3	24	3	-	-	-	-	-	-
IV	Technische Berufe .....	3 581	3 247	334	1 634	155	1 262	97	351	51	334	31
	dar. Teilzeitunterricht .....	1 619	1 436	183	648	67	286	34	351	51	334	31
6210	Maschinen(bau)techniker/innen, allgemein ...	1 335	1 260	75	619	34	418	16	121	9	177	16
	dar. Teilzeitunterricht .....	811	750	61	394	28	119	8	121	9	177	16
6211	Karosserie- und Fahrzeugbautechniker/innen ..	22	22	-	9	-	13	-	-	-	-	-
6214	Feinwerk-/,-, Meß- u. Prüftechniker/innen ...	12	12	-	6	-	6	-	-	-	-	-
6215	Versorgungstechniker/innen .....	37	36	1	19	1	18	-	-	-	-	-
6220	Elektrotechniker/innen, allgemein .....	1 001	982	19	408	6	347	7	141	5	105	1
	dar. Teilzeitunterricht .....	506	489	17	155	8	105	5	141	5	105	1
6230	Bautechniker/innen, allgemein .....	350	307	43	155	19	195	24	-	-	-	-
6261	Chemotechniker/innen, Chemisch-technische Assistent(en/innen) .....	178	123	55	58	12	43	16	46	19	31	8
	dar. Teilzeitunterricht .....	172	120	52	52	9	43	16	46	19	31	8
6262	Lack-, Farbentechniker/innen .....	32	25	7	17	3	15	4	-	-	-	-
6271	Nahrungsmitteltechniker/innen .....	30	28	2	30	2	-	-	-	-	-	-
6273	Textil-, Bekleidungs-, Ledertechniker/innen	53	6	47	47	42	6	5	-	-	-	-
6274	Holz-, Papiertechniker/innen .....	72	66	6	36	2	36	4	-	-	-	-
6275	Glas-, Keramik-, Steintechniker/innen .....	38	33	5	38	5	-	-	-	-	-	-
6276	Kunststoff-, Kautschuktechniker/innen .....	22	22	-	14	-	8	-	-	-	-	-
6278	Drucktechniker/innen .....	114	90	24	34	4	36	10	23	4	21	6
	dar. Teilzeitunterricht .....	82	64	18	19	3	19	5	23	4	21	6
6293	Gesundheits-, Umweltschutztechniker/innen ..	196	181	15	91	4	105	11	-	-	-	-
6310	Biologisch-technische Sonderfachkräfte ....	48	13	35	28	21	-	-	20	14	-	-
	dar. Teilzeitunterricht .....	48	13	35	28	21	-	-	20	14	-	-
	Sonstige technische Berufe .....	41	41	-	25	-	16	-	-	-	-	-

# Berufliche Schulen 1996/97

## 12 Schüler in Fachschulen nach Berufsklassen, Schuljahrgängen und Ländern

Systematik	Berufsbereich Berufsklasse	Schüler			Davon im ... Schuljahrgang							
		insges.	männl.	weibl.	1.		2.		3.		4.	
					zusam.	weibl.	zusam.	weibl.	zusam.	weibl.	zusam.	weibl.
Noch: Hessen												
V	Dienstleistungsberufe .....	6 551	1 431	5 120	2 478	1 869	2 176	1 657	1 674	1 419	223	175
	dar. Teilzeitunterricht .....	490	167	323	184	92	71	34	99	78	136	119
6702	Betriebswirt(e/innen) im Handel o.n.A. ....	835	532	303	421	155	361	121	39	20	14	7
	dar. Teilzeitunterricht .....	240	144	96	133	45	54	24	39	20	14	7
7020	Verkehrsfachleute (Personen-, Fremdenverkehr), allgemein .....	17	4	13	8	6	9	7	-	-	-	-
8310	Musiker/innen, allgemein .....	353	133	220	84	52	117	72	65	40	87	56
8341	Industriedesigner/-, Produktgestalter/innen	105	31	74	80	54	25	20	-	-	-	-
8620	Heilpädagog(en/innen) .....	177	14	163	47	44	70	61	60	58	-	-
	dar. Teilzeitunterricht .....	99	10	89	22	21	17	10	60	58	-	-
8630	Erzieher/innen o.n.A. ....	4 786	628	4 158	1 689	1 454	1 473	1 291	1 510	1 301	114	112
	dar. Teilzeitunterricht .....	136	3	133	22	21	-	-	-	-	114	112
8650	Familienpfleger/innen, Dorfhelfer/innen ....	111	3	108	50	49	61	59	-	-	-	-
9110	Gastronom(en/innen), Betriebsleiter/innen (Hotel-, Gaststättengewerbe) o.n.A. ....	17	8	9	17	9	-	-	-	-	-	-
	dar. Teilzeitunterricht .....	7	2	5	7	5	-	-	-	-	-	-
9140	Hotel-, Gaststättenfachleute, allgemein ....	114	66	48	59	26	55	22	-	-	-	-
9211	Hauswirtschaftsleiter/innen .....	36	12	24	23	20	5	4	-	-	8	-
	dar. Teilzeitunterricht .....	8	8	-	-	-	-	-	-	-	8	-
	Zusammen ...	10 338	4 863	5 475	4 256	2 042	3 500	1 757	2 025	1 470	557	206
	dar. Teilzeitunterricht .....	2 109	1 603	506	832	159	357	68	450	129	470	150
Mecklenburg-Vorpommern												
I	Berufe in der Land-, Tier-, Forstwirtschaft und im Gartenbau .....	306	241	65	129	32	98	21	61	11	18	1
	dar. Teilzeitunterricht .....	263	212	51	100	23	84	16	61	11	18	1
0110	Landwirt(e/innen), allgemein .....	193	162	31	58	9	69	14	48	7	18	1
	dar. Teilzeitunterricht .....	193	162	31	58	9	69	14	48	7	18	1
0323	Agrartechniker/innen, a.n.g. ....	43	29	14	29	9	14	5	-	-	-	-
0510	Gärtner/innen, allgemein .....	36	29	7	21	5	15	2	-	-	-	-
	dar. Teilzeitunterricht .....	36	29	7	21	5	15	2	-	-	-	-
	Sonstige Berufe in der Land-, Tier-, Forstwirtschaft und im Gartenbau .....	34	21	13	21	9	-	-	13	4	-	-
	dar. Teilzeitunterricht .....	34	21	13	21	9	-	-	13	4	-	-
IV	Technische Berufe .....	154	136	18	70	7	37	7	47	4	-	-
	dar. Teilzeitunterricht .....	54	39	15	12	5	19	6	23	4	-	-
6210	Maschinen(bau)techniker/innen, allgemein ....	8	8	-	8	-	-	-	-	-	-	-
6215	Versorgungstechniker/innen .....	8	8	-	-	-	8	-	-	-	-	-
6230	Bautechniker/innen, allgemein .....	129	111	18	53	7	29	7	47	4	-	-
	dar. Teilzeitunterricht .....	54	39	15	12	5	19	6	23	4	-	-
6293	Gesundheits-, Umweltschutztechniker/innen ..	9	9	-	9	-	-	-	-	-	-	-
V	Dienstleistungsberufe .....	1 636	313	1 323	458	307	652	554	445	407	81	55
	dar. Teilzeitunterricht .....	694	150	544	265	219	223	169	125	101	81	55
6702	Betriebswirt(e/innen) im Handel o.n.A. ....	297	82	215	100	66	142	107	46	36	9	6
	dar. Teilzeitunterricht .....	266	68	198	80	56	131	100	46	36	9	6
7212	Nautische Schiffschiffahrtsführer/innen .....	27	26	1	23	1	4	-	-	-	-	-
7216	Schiffsbetriebstechniker/innen .....	19	19	-	9	-	10	-	-	-	-	-
7218	Schiffsmaschinist(en/innen) .....	20	20	-	20	-	-	-	-	-	-	-
7219	Andere naut. u. schiffsmaschinentechn. Berufe	33	33	-	33	-	-	-	-	-	-	-
8630	Erzieher/innen o.n.A. ....	682	77	605	148	130	292	259	214	203	28	13
	dar. Teilzeitunterricht .....	242	53	189	126	113	74	52	14	11	28	13
8660	Heilerziehungspfleger/-, Heilerzieher/innen	558	56	502	125	110	204	188	185	168	44	36
	dar. Teilzeitunterricht .....	186	29	157	59	50	18	17	65	54	44	36
	Zusammen ...	2 096	690	1 406	657	346	787	582	553	422	99	56
	dar. Teilzeitunterricht .....	1 011	401	610	377	247	326	191	209	116	99	56

# Berufliche Schulen 1996/97

## 12 Schüler in Fachschulen nach Berufsklassen, Schuljahrgängen und Ländern

Systematik	Berufsbereich Berufsklasse	Schüler			Davon im ... Schuljahrgang							
					1.		2.		3.		4.	
		insges.	männl.	weibl.	zusam.	weibl.	zusam.	weibl.	zusam.	weibl.	zusam.	weibl.
Niedersachsen												
I	Berufe in der Land-, Tier-, Forstwirtschaft und im Gartenbau	775	695	80	533	56	242	24	-	-	-	-
	dar. Teilzeitunterricht	28	18	10	14	-	14	10	-	-	-	-
0110	Landwirt(e/innen), allgemein	395	379	16	395	16	-	-	-	-	-	-
	dar. Teilzeitunterricht	14	14	-	14	-	-	-	-	-	-	-
0323	Agrartechniker/innen, a.n.g.	66	57	9	-	-	66	9	-	-	-	-
0510	Gärtner/innen, allgemein	118	97	21	118	21	-	-	-	-	-	-
0530	Florist(en/innen), Blumenbinder/innen, allg.	34	5	29	20	19	14	10	-	-	-	-
	dar. Teilzeitunterricht	14	4	10	-	-	14	10	-	-	-	-
	Sonstige Berufe in der Land-, Tier-, Forstwirtschaft und im Gartenbau	162	157	5	-	-	162	5	-	-	-	-
IV	Technische Berufe	3 905	3 687	218	1 833	101	1 378	76	461	22	233	19
	dar. Teilzeitunterricht	1 499	1 392	107	648	46	226	23	392	19	233	19
6210	Maschinen(bau)techniker/innen, allgemein	1 550	1 466	84	691	28	489	24	221	18	149	14
	dar. Teilzeitunterricht	831	759	72	349	27	112	13	221	18	149	14
6211	Karosserie- und Fahrzeugbautechniker/innen	37	37	-	26	-	11	-	-	-	-	-
6214	Feinwerk-/ , Meß- u. Prüftechniker/innen	9	8	1	-	-	9	1	-	-	-	-
	dar. Teilzeitunterricht	9	8	1	-	-	9	1	-	-	-	-
6215	Versorgungstechniker/innen	104	101	3	46	-	58	3	-	-	-	-
6219	Andere Techniker/innen des Maschinen-, Apparate- und Fahrzeugbaus	25	25	-	14	-	11	-	-	-	-	-
6220	Elektrotechniker/innen, allgemein	942	918	24	411	9	324	10	123	-	84	5
	dar. Teilzeitunterricht	484	463	21	189	8	88	8	123	-	84	5
6230	Bautechniker/innen, allgemein	408	367	41	202	23	206	18	-	-	-	-
6232	Bautechniker/innen im konstruktiven Ingenieurbau	99	95	4	54	3	45	1	-	-	-	-
	dar. Teilzeitunterricht	35	32	3	18	2	17	1	-	-	-	-
6239	Andere Bautechniker/innen	20	14	6	20	6	-	-	-	-	-	-
	dar. Teilzeitunterricht	20	14	6	20	6	-	-	-	-	-	-
6250	Bergbautechniker/innen, Steiger/innen o.n.A.	21	21	-	7	-	14	-	-	-	-	-
6252	Bohr-, Erdöl-, Erdgastechniker/innen	15	15	-	-	-	15	-	-	-	-	-
6254	Bergbautechniker/innen (Verfahrenstechnik)	16	16	-	11	-	5	-	-	-	-	-
6255	Hüttentechniker/innen	4	4	-	4	-	-	-	-	-	-	-
6262	Lack-, Farbentechniker/innen	57	47	10	30	6	27	4	-	-	-	-
6271	Nahrungsmitteltechniker/innen	64	44	20	34	10	30	10	-	-	-	-
6274	Holz-, Papiertechniker/innen	168	161	7	91	4	77	3	-	-	-	-
6275	Glas-, Keramik-, Steintechniker/innen	16	13	3	16	3	-	-	-	-	-	-
6293	Gesundheits-, Umweltschutztechniker/innen	216	209	7	96	4	51	2	69	1	-	-
	dar. Teilzeitunterricht	23	23	-	-	-	-	23	-	-	-	-
6310	Biologisch-technische Sonderfachkräfte	14	12	2	8	2	6	-	-	-	-	-
	Sonstige technische Berufe	120	114	6	72	3	-	-	48	3	-	-
	dar. Teilzeitunterricht	97	93	4	72	3	-	-	25	1	-	-
V	Dienstleistungsberufe	11 049	2 095	8 954	5 566	4 518	4 420	3 670	1 042	756	21	10
	dar. Teilzeitunterricht	2 593	601	1 992	974	750	658	497	940	735	21	10
6702	Betriebswirt(e/innen) im Handel o.n.A.	489	371	118	152	43	136	45	180	20	21	10
	dar. Teilzeitunterricht	232	153	79	59	24	52	25	100	20	21	10
7211	Kapitän(e/innen), Schiffsführer/innen (Seeschifffahrt)	102	101	1	76	1	26	-	-	-	-	-
7216	Schiffsbetriebstechniker/innen	86	86	-	73	-	13	-	-	-	-	-
8620	Heilpädagog(en/innen)	338	38	300	120	103	137	124	81	73	-	-
	dar. Teilzeitunterricht	312	35	277	120	103	111	101	81	73	-	-
8630	Erzieher/innen o.n.A.	4 382	410	3 972	2 366	2 133	1 800	1 643	216	196	-	-
	dar. Teilzeitunterricht	606	74	532	283	248	107	88	216	196	-	-
8640	Altenpfleger/innen o.n.A.	4 107	551	3 556	2 016	1 722	1 722	1 501	369	333	-	-
	dar. Teilzeitunterricht	812	107	705	241	204	224	189	347	312	-	-
8650	Familienpfleger/innen, Dorfhelfer/innen	155	3	152	79	77	76	75	-	-	-	-
8660	Heilerziehungspfleger/- , Heilerzieher/innen	955	369	586	444	273	315	179	196	134	-	-
	dar. Teilzeitunterricht	617	232	385	257	157	164	94	196	134	-	-
9140	Hotel-, Gaststättenkaufleute, allgemein	269	135	134	137	67	132	67	-	-	-	-
9211	Hauswirtschaftsleiter/innen	137	4	133	103	99	34	34	-	-	-	-
	dar. Teilzeitunterricht	14	-	14	14	-	-	-	-	-	-	-
	Sonstige Dienstleistungsberufe	29	27	2	-	-	29	2	-	-	-	-
	Zusammen	15 729	6 477	9 252	7 932	4 675	6 040	3 770	1 503	778	254	29
	dar. Teilzeitunterricht	4 120	2 011	2 109	1 636	796	898	530	1 332	754	254	29
Nordrhein-Westfalen												
I	Berufe in der Land-, Tier-, Forstwirtschaft und im Gartenbau	873	764	109	738	86	135	23	-	-	-	-
	dar. Teilzeitunterricht	32	31	1	32	1	-	-	-	-	-	-
0110	Landwirt(e/innen), allgemein	418	398	20	380	19	38	1	-	-	-	-
0510	Gärtner/innen, allgemein	455	366	89	358	67	97	22	-	-	-	-
	dar. Teilzeitunterricht	32	31	1	32	1	-	-	-	-	-	-
III	Fertigungsberufe	214	88	126	81	38	89	60	44	28	-	-
3041	Augenoptiker/innen	214	88	126	81	38	89	60	44	28	-	-
IV	Technische Berufe	12 032	11 037	995	4 718	398	3 766	319	1 654	128	1 894	150
	dar. Teilzeitunterricht	8 206	7 502	704	2 641	239	2 017	187	1 654	128	1 894	150
6210	Maschinen(bau)techniker/innen, allgemein	982	906	76	907	25	312	27	129	10	234	14
	dar. Teilzeitunterricht	758	689	69	213	23	182	22	129	10	234	14
6211	Karosserie- und Fahrzeugbautechniker/innen	332	329	3	159	1	119	1	22	-	32	1
	dar. Teilzeitunterricht	117	116	1	41	-	22	-	22	-	32	1
6212	Flugzeug-, Schiffbautechniker/innen	27	27	-	12	-	15	-	-	-	-	-
6215	Versorgungstechniker/innen	313	291	22	156	7	116	13	27	1	14	1
	dar. Teilzeitunterricht	91	77	14	24	4	26	8	27	1	14	1

# Berufliche Schulen 1996/97

## 12 Schüler in Fachschulen nach Berufsklassen, Schuljahrgängen und Ländern

Systematik	Berufsbereich Berufsklasse	Schüler			Davon im ... Schuljahrgang							
					1.		2.		3.		4.	
		insges.	männl.	weibl.	zusam.	weibl.	zusam.	weibl.	zusam.	weibl.	zusam.	weibl.
Noch: Nordrhein-Westfalen												
6218	Fertigungs-, Betriebstechniker/innen (Maschinenbau), a.n.g. ....	2 749	2 575	174	890	44	745	54	508	37	606	39
	dar. Teilzeitunterricht .....	2 308	2 146	162	622	34	572	52	508	37	606	39
6220	Elektrotechniker/innen, allgemein .....	363	358	5	74	-	35	-	68	-	186	5
	dar. Teilzeitunterricht .....	337	332	5	52	-	31	-	68	-	186	5
6221	Energietechniker/innen .....	1 689	1 646	43	601	13	526	12	302	10	260	8
	dar. Teilzeitunterricht .....	1 303	1 255	38	419	11	322	9	302	10	260	8
6223	Elektroniktechniker/innen, a.n.g. ....	1 694	1 648	46	686	23	585	13	227	7	196	3
	dar. Teilzeitunterricht .....	1 219	1 179	40	429	19	367	11	227	7	196	3
6229	Andere Elektrotechniker/innen .....	415	405	10	158	6	147	3	61	1	49	-
	dar. Teilzeitunterricht .....	271	265	6	89	4	72	1	61	1	49	-
6230	Bautechniker/innen, allgemein .....	857	889	168	400	77	290	49	73	17	94	25
	dar. Teilzeitunterricht .....	539	397	142	214	61	158	39	73	17	94	25
6232	Bautechniker/innen im konstruktiven Ingenieurbau .....	13	13	-	-	-	-	-	-	-	13	-
	dar. Teilzeitunterricht .....	13	13	-	-	-	-	-	-	-	13	-
6239	Andere Bautechniker/innen .....	55	46	9	25	7	30	2	-	-	-	-
6240	Vermessungstechniker/innen, allgemein .....	96	72	24	33	5	19	4	23	5	21	10
	dar. Teilzeitunterricht .....	96	72	24	33	5	19	4	23	5	21	10
6250	Bergbautechniker/innen, Steiger/innen o.n.A. dar. Teilzeitunterricht .....	77	77	-	24	-	10	-	15	-	28	-
6261	Chemotechniker/innen, Chemisch-technische Assistent(en/innen) .....	828	650	178	314	67	212	35	154	33	148	43
	dar. Teilzeitunterricht .....	719	544	175	260	67	157	32	154	33	148	43
6263	Galvanotechniker/innen .....	47	44	3	24	-	10	2	-	-	13	1
	dar. Teilzeitunterricht .....	37	36	1	24	-	-	-	-	-	13	1
6271	Nahrungsmitteltechniker/innen .....	43	38	5	23	3	20	2	-	-	-	-
6273	Textil-, Bekleidungs-, Ledertechniker/innen dar. Teilzeitunterricht .....	79	33	46	32	21	30	21	17	4	-	-
	dar. Teilzeitunterricht .....	17	13	4	-	-	-	-	17	4	-	-
6274	Holz-, Papiertechniker/innen .....	268	261	7	134	3	134	4	-	-	-	-
6275	Glas-, Keramik-, Steintechniker/innen .....	8	8	-	8	-	-	-	-	-	-	-
6276	Kunststoff-, Kautschuktechniker/innen .....	100	94	6	16	-	56	3	28	3	-	-
	dar. Teilzeitunterricht .....	61	56	5	-	-	33	2	28	3	-	-
6278	Drucktechniker/innen .....	53	47	6	26	3	27	3	-	-	-	-
6292	Sicherheitstechniker/innen .....	22	22	-	14	-	8	-	-	-	-	-
6293	Gesundheits-, Umweltschutztechniker/innen dar. Teilzeitunterricht .....	482	458	24	297	12	185	12	-	-	-	-
	dar. Teilzeitunterricht .....	191	175	16	135	9	56	7	-	-	-	-
	Sonstige technische Berufe .....	440	300	140	305	81	135	59	-	-	-	-
	dar. Teilzeitunterricht .....	86	84	2	86	2	-	-	-	-	-	-
V	Dienstleistungsberufe .....	25 879	6 096	19 783	10 268	7 733	7 906	6 159	6 721	5 431	984	460
	dar. Teilzeitunterricht .....	8 063	3 590	4 473	2 861	1 468	1 972	1 073	2 246	1 472	984	460
7020	Verkehrsfachleute (Personen-, Fremdenver- kehr), allgemein .....	104	50	54	31	23	73	31	-	-	-	-
7045	Immobilienmakler/innen, -kaufleute .....	63	47	16	51	14	12	2	-	-	-	-
7518	Direktionsassistent(en/innen) .....	5 652	3 253	2 399	2 199	854	1 553	726	1 060	455	840	364
	dar. Teilzeitunterricht .....	5 390	3 044	2 346	2 050	830	1 440	697	1 060	455	840	364
7741	Datenverarbeitungsfachleute o.n.A. ....	68	43	25	-	-	-	-	19	8	49	17
	dar. Teilzeitunterricht .....	68	43	25	-	-	-	-	19	8	49	17
7744	Informatikassistent(en/innen) o.n.A. ....	375	245	130	126	52	151	42	66	18	32	18
	dar. Teilzeitunterricht .....	334	224	110	100	33	136	41	66	18	32	18
8236	Museumsassistent(en/innen) u. verw. Berufe .	17	14	3	-	-	17	3	-	-	-	-
8341	Industriedesigner/-, Produktgestalter/innen dar. Teilzeitunterricht .....	134	60	74	88	52	27	13	19	9	-	-
	dar. Teilzeitunterricht .....	86	39	47	57	32	10	6	19	9	-	-
8342	Mode-, Textildesigner/innen, -gestalter/innen	136	4	132	41	41	46	45	49	46	-	-
8610	Sozialarbeiter/innen, Sozialpädagoge(n/ innen) o.n.A. ....	16 102	1 476	14 626	6 066	5 495	5 054	4 631	4 956	4 474	26	26
	dar. Teilzeitunterricht .....	950	73	877	94	88	67	61	763	702	26	26
8620	Heilpädagoge(n/innen) .....	751	54	697	292	273	305	278	132	126	22	20
	dar. Teilzeitunterricht .....	481	32	449	162	154	165	149	132	126	22	20
8630	Erzieher/innen o.n.A. ....	133	56	77	40	17	34	20	59	40	-	-
8650	Heilerziehungspfleger/-, Heilerzieher/innen dar. Teilzeitunterricht .....	1 103	457	646	603	364	326	181	174	101	-	-
	dar. Teilzeitunterricht .....	31	20	11	31	11	-	-	-	-	-	-
8657	Heilerziehungspflegehelfer/innen .....	143	75	68	81	42	43	16	19	10	-	-
	dar. Teilzeitunterricht .....	84	43	41	42	23	23	8	19	10	-	-
9140	Hotel-, Gaststättenkaufleute, allgemein ....	241	146	95	125	47	116	48	-	-	-	-
9211	Hauswirtschaftsleiter/innen .....	475	7	468	249	245	94	92	117	116	15	15
	dar. Teilzeitunterricht .....	463	4	459	242	241	89	87	117	116	15	15
9212	Hauswirtschaftler/innen .....	68	4	64	61	58	7	6	-	-	-	-
	dar. Teilzeitunterricht .....	9	1	8	9	8	-	-	-	-	-	-
	Sonstige Dienstleistungsberufe .....	314	105	209	215	156	48	25	51	28	-	-
	dar. Teilzeitunterricht .....	167	67	100	74	48	42	24	51	28	-	-
	Zusammen ...	38 998	17 985	21 013	15 805	8 255	11 896	6 561	8 419	5 587	2 878	610
	dar. Teilzeitunterricht .....	16 301	11 123	5 178	5 534	1 708	3 989	1 260	3 900	1 600	2 878	610
Rheinland-Pfalz												
I	Berufe in der Land-, Tier-, Forstwirtschaft und im Gartenbau .....	309	280	29	253	22	56	7	-	-	-	-
0311	Verwalter/innen in der Landwirtschaft .....	241	219	22	241	22	-	-	-	-	-	-
0323	Agrartechniker/innen, a.n.g. ....	23	21	2	-	-	23	2	-	-	-	-
0324	Weinbauberater/innen, -ingenieur(e/innen), -techniker/innen .....	15	13	2	-	-	15	2	-	-	-	-
	Sonstige Berufe in der Land-, Tier-, Forst- wirtschaft und im Gartenbau .....	30	27	3	12	-	18	3	-	-	-	-
III	Fertigungsberufe .....	322	289	33	322	33	-	-	-	-	-	-
	dar. Teilzeitunterricht .....	67	65	2	67	2	-	-	-	-	-	-
	Sonstige Fertigungsberufe .....	322	289	33	322	33	-	-	-	-	-	-
	dar. Teilzeitunterricht .....	67	65	2	67	2	-	-	-	-	-	-

# Berufliche Schulen 1996/97

## 12 Schüler in Fachschulen nach Berufsklassen, Schuljahrgängen und Ländern

Systematik	Berufsbereich Berufsklasse	Schüler			Davon im ... Schuljahrgang							
		insges.	männl.	weibl.	1.		2.		3.		4.	
					zusam.	weibl.	zusam.	weibl.	zusam.	weibl.	zusam.	weibl.
Noch: Rheinland-Pfalz												
IV	Technische Berufe	2 450	2 248	202	946	69	832	58	323	41	349	34
	dar. Teilzeitunterricht	1 470	1 321	149	429	36	369	38	323	41	349	34
6210	Maschinen(bau)techniker/innen, allgemein	658	624	34	195	5	247	10	101	8	115	11
	dar. Teilzeitunterricht	402	369	33	89	5	97	9	101	8	115	11
6211	Karosserie- und Fahrzeugbautechniker/innen	235	234	1	120	-	80	1	14	-	21	-
	dar. Teilzeitunterricht	146	146	-	79	-	32	-	14	-	21	-
6220	Elektrotechniker/innen, allgemein	450	439	11	142	4	170	3	49	1	89	3
	dar. Teilzeitunterricht	287	277	10	77	4	72	2	49	1	89	3
6229	Andere Elektrotechniker/innen	387	376	11	139	5	111	2	70	3	67	1
	dar. Teilzeitunterricht	315	306	9	83	3	95	2	70	3	67	1
6230	Bautechniker/innen, allgemein	254	224	30	133	13	104	11	17	6	-	-
	dar. Teilzeitunterricht	29	19	10	-	-	12	4	17	6	-	-
6261	Chemotechniker/innen, Chemisch-technische Assistent(en/innen)	200	136	64	49	12	61	21	49	18	41	13
	dar. Teilzeitunterricht	200	136	64	49	12	61	21	49	18	41	13
6264	Physikotechniker/innen, Physikalisch-technische Assistent(en/innen)	11	10	1	-	-	-	-	11	1	-	-
	dar. Teilzeitunterricht	11	10	1	-	-	-	-	11	1	-	-
6271	Nahrungsmitteltechniker/innen	60	52	8	30	4	30	4	-	-	-	-
6273	Textil-, Bekleidungs-, Ledertechniker/innen	21	13	8	10	5	11	3	-	-	-	-
6274	Holz-, Papiertechniker/innen	50	44	6	38	5	12	1	-	-	-	-
6275	Glas-, Keramik-, Steintechniker/innen	6	4	2	-	-	6	2	-	-	-	-
6293	Gesundheits-, Umweltschutztechniker/innen	118	92	26	90	16	-	-	12	4	16	6
	dar. Teilzeitunterricht	80	58	22	52	12	-	-	12	4	16	6
V	Dienstleistungsberufe	8 240	1 354	6 886	3 153	2 549	2 654	2 190	2 415	2 132	18	15
	dar. Teilzeitunterricht	4 639	880	3 759	944	655	1 278	967	2 399	2 122	18	15
6702	Betriebswirt(e)innen im Handel o.n.A.	135	50	85	67	32	50	36	18	17	-	-
	dar. Teilzeitunterricht	135	50	85	67	32	50	36	18	17	-	-
7020	Verkehrsfachleute (Personen-, Fremdenverkehr), allgemein	89	16	73	57	45	32	28	-	-	-	-
	dar. Teilzeitunterricht	71	13	58	39	30	32	28	-	-	-	-
7030	Werbefachleute, allgemein	28	14	14	16	7	12	7	-	-	-	-
7741	Datenverarbeitungsfachleute o.n.A.	179	138	41	96	25	83	16	-	-	-	-
	dar. Teilzeitunterricht	104	64	40	58	25	46	15	-	-	-	-
7744	Informatikassistent(en/innen) o.n.A.	149	90	59	53	23	50	19	46	17	-	-
	dar. Teilzeitunterricht	149	90	59	53	23	50	19	46	17	-	-
7801	Büroangestellte, Bürofachkräfte o.n.A.	161	48	113	120	88	41	25	-	-	-	-
	dar. Teilzeitunterricht	161	48	113	120	88	41	25	-	-	-	-
7870	Verwaltungsfachleute (mittl. Dienst), allg.	149	39	110	95	75	54	35	-	-	-	-
	dar. Teilzeitunterricht	149	39	110	95	75	54	35	-	-	-	-
8620	Heilpädagog(en/innen)	428	170	258	160	87	143	85	125	86	-	-
	dar. Teilzeitunterricht	428	170	258	160	87	143	85	125	86	-	-
8630	Erzieher/innen o.n.A.	4 473	347	4 126	1 468	1 342	1 331	1 243	1 656	1 526	18	15
	dar. Teilzeitunterricht	1 943	172	1 771	175	150	94	80	1 656	1 526	18	15
8637	Erziehungshelfer/innen	65	9	56	-	-	65	56	-	-	-	-
	dar. Teilzeitunterricht	65	9	56	-	-	65	56	-	-	-	-
8640	Altenpfleger/innen o.n.A.	1 887	299	1 588	776	648	607	512	504	428	-	-
	dar. Teilzeitunterricht	1 140	173	967	29	27	607	512	504	428	-	-
8660	Heilerziehungspfleger/-, Heilerzieher/innen	128	17	111	56	45	37	33	35	33	-	-
	dar. Teilzeitunterricht	128	17	111	56	45	37	33	35	33	-	-
9140	Hotel-, Gaststättenkaufleute, allgemein	132	63	69	66	36	66	33	-	-	-	-
9211	Hauswirtschaftsleiter/innen	98	1	97	41	40	42	42	15	15	-	-
	dar. Teilzeitunterricht	98	1	97	41	40	42	42	15	15	-	-
9212	Hauswirtschaftler/innen	20	-	20	20	20	-	-	-	-	-	-
	dar. Teilzeitunterricht	20	-	20	20	20	-	-	-	-	-	-
9350	Entsorger/innen o.n.A.	38	33	5	21	4	17	1	-	-	-	-
	dar. Teilzeitunterricht	38	33	5	21	4	17	1	-	-	-	-
	Sonstige Dienstleistungsberufe	81	20	61	41	32	24	19	16	10	-	-
	dar. Teilzeitunterricht	10	1	9	10	9	-	-	-	-	-	-
	Ohne Berufsangabe	42	41	1	16	1	16	-	10	-	-	-
	dar. Teilzeitunterricht	42	41	1	16	1	16	-	10	-	-	-
	Zusammen	11 363	4 212	7 151	4 690	2 674	3 558	2 255	2 748	2 173	367	49
	dar. Teilzeitunterricht	6 218	2 307	3 911	1 456	694	1 663	1 005	2 732	2 163	367	49
Saarland												
I	Berufe in der Land-, Tier-, Forstwirtschaft und im Gartenbau	46	45	1	16	-	30	1	-	-	-	-
0110	Landwirt(e)innen, allgemein	34	34	-	16	-	18	-	-	-	-	-
0510	Gärtner/innen, allgemein	12	11	1	-	-	12	1	-	-	-	-
III	Fertigungsberufe	196	194	2	196	2	-	-	-	-	-	-
2540	Metallbauer/innen, Schlosser/innen o.n.A.	24	24	-	24	-	-	-	-	-	-	-
2671	Gas- und Wasserinstallateur(e)innen	46	45	1	46	1	-	-	-	-	-	-
2810	Kraftfahrzeugmechaniker/innen, allgemein	37	37	-	37	-	-	-	-	-	-	-
3100	Elektriker/innen, Elektroinstallateur(e)innen	50	50	-	50	-	-	-	-	-	-	-
5010	Tischler/innen, allgemein	26	26	-	26	-	-	-	-	-	-	-
5110	Maler/innen und Lackierer/innen (Ausbau)	13	12	1	13	1	-	-	-	-	-	-
IV	Technische Berufe	841	801	40	409	21	432	19	-	-	-	-
	dar. Teilzeitunterricht	466	459	7	177	-	289	7	-	-	-	-
6210	Maschinen(bau)techniker/innen, allgemein	191	186	5	122	3	69	2	-	-	-	-
	dar. Teilzeitunterricht	68	66	2	24	-	44	2	-	-	-	-
6211	Karosserie- und Fahrzeugbautechniker/innen	20	20	-	-	-	20	-	-	-	-	-
6220	Elektrotechniker/innen, allgemein	163	154	9	106	5	57	4	-	-	-	-
	dar. Teilzeitunterricht	67	65	2	40	-	27	2	-	-	-	-
6230	Bautechniker/innen, allgemein	42	24	18	26	10	16	8	-	-	-	-
6293	Gesundheits-, Umweltschutztechniker/innen	94	89	5	42	3	52	2	-	-	-	-

# Berufliche Schulen 1996/97

## 12 Schüler in Fachschulen nach Berufsklassen, Schuljahrgängen und Ländern

Systematik	Berufsbereich Berufsklasse	Schüler			Davon im ... Schuljahrgang							
					1.		2.		3.		4.	
		insges.	männl.	weibl.	zusam.	weibl.	zusam.	weibl.	zusam.	weibl.	zusam.	weibl.
Noch: Saarland												
6514	Industrie-, Werkmeister/innen (Metall, Fahrzeugbau) .....	247	246	1	86	-	161	1	-	-	-	-
	dar. Teilzeitunterricht .....	247	246	1	86	-	161	1	-	-	-	-
6515	Industrie-, Werkmeister/innen (Elektro, Feinmechanik, Optik) .....	70	68	2	27	-	43	2	-	-	-	-
	dar. Teilzeitunterricht .....	70	68	2	27	-	43	2	-	-	-	-
	Sonstige technische Berufe .....	14	14	-	-	-	14	-	-	-	-	-
	dar. Teilzeitunterricht .....	14	14	-	-	-	14	-	-	-	-	-
V	Dienstleistungsberufe .....	1 320	469	851	691	453	508	359	121	39	-	-
	dar. Teilzeitunterricht .....	412	293	119	205	60	112	33	95	26	-	-
8610	Sozialarbeiter/innen, Sozialpädagogen/innen) o.n.A. ....	697	64	633	376	335	321	298	-	-	-	-
9010	Friseur(e/innen), allgemein .....	32	5	27	32	27	-	-	-	-	-	-
9140	Hotel-, Gaststättenkaufleute, allgemein ....	32	26	6	18	3	14	3	-	-	-	-
	dar. Teilzeitunterricht .....	32	26	6	18	3	14	3	-	-	-	-
	Sonstige Dienstleistungsberufe .....	559	374	185	265	88	173	58	121	39	-	-
	dar. Teilzeitunterricht .....	380	267	113	187	57	98	30	95	26	-	-
	Zusammen ...	2 403	1 509	894	1 312	476	970	379	121	39	-	-
	dar. Teilzeitunterricht .....	878	752	126	382	60	401	40	95	26	-	-
Saarland												
I	Berufe in der Land-, Tier-, Forstwirtschaft und im Gartenbau .....	318	246	72	205	44	113	28	-	-	-	-
	dar. Teilzeitunterricht .....	14	12	2	-	-	14	2	-	-	-	-
0110	Landwirt(e/innen), allgemein .....	25	18	7	9	2	16	5	-	-	-	-
0311	Verwalter/innen in der Landwirtschaft .....	195	158	37	125	22	70	15	-	-	-	-
	dar. Teilzeitunterricht .....	14	12	2	-	-	14	2	-	-	-	-
0323	Agrartechniker/innen, a.n.g. ....	41	31	10	28	7	13	3	-	-	-	-
0510	Gärtner/innen, allgemein .....	21	16	5	21	5	-	-	-	-	-	-
0524	Techniker/innen f. Gartenbau u. Landespflege	36	23	13	22	8	14	5	-	-	-	-
IV	Technische Berufe .....	1 530	1 431	99	701	37	550	37	176	16	103	9
	dar. Teilzeitunterricht .....	756	692	64	288	25	196	21	169	9	103	9
6210	Maschinen(bau)techniker/innen, allgemein ....	211	207	4	82	1	75	3	38	-	16	-
	dar. Teilzeitunterricht .....	110	107	3	30	1	26	2	38	-	16	-
6211	Karosserie- und Fahrzeugbautechniker/innen .	34	34	-	17	-	17	-	-	-	-	-
6215	Versorgungstechniker/innen .....	240	234	6	112	4	95	-	19	2	14	-
	dar. Teilzeitunterricht .....	127	122	5	50	3	44	-	19	2	14	-
6216	Konstruktionstechniker/innen (Maschinenbau), a.n.g., Schweißtechniker/innen .....	22	22	-	11	-	11	-	-	-	-	-
6220	Elektrotechniker/innen, allgemein .....	499	493	6	185	1	181	3	84	-	49	2
	dar. Teilzeitunterricht .....	308	302	6	87	1	88	3	84	-	49	2
6230	Bautechniker/innen, allgemein .....	403	338	65	238	27	113	24	28	7	24	7
	dar. Teilzeitunterricht .....	211	161	50	121	20	38	16	28	7	24	7
6250	Bergbautechniker/innen, Steiger/innen o.n.A.	27	21	6	18	3	9	3	-	-	-	-
6252	Bohr-, Erdöl-, Erdgastechniker/innen .....	13	13	-	7	-	6	-	-	-	-	-
6271	Nahrungsmitteltechniker/innen .....	22	19	3	11	-	11	3	-	-	-	-
6293	Gesundheits-, Umweltschutztechniker/innen ..	34	33	1	10	-	24	1	-	-	-	-
6299	Andere Techniker/innen .....	25	17	8	10	1	8	-	7	7	-	-
V	Dienstleistungsberufe .....	5 229	766	4 463	2 465	2 137	1 609	1 370	1 055	900	100	56
	dar. Teilzeitunterricht .....	1 588	362	1 226	668	537	305	211	515	422	100	56
6702	Betriebswirt(e/innen) im Handel o.n.A. ....	471	135	336	291	215	96	61	39	29	45	31
	dar. Teilzeitunterricht .....	426	120	306	265	199	77	47	39	29	45	31
7045	Immobilienmakler/innen, -kauflleute .....	14	4	10	14	10	-	-	-	-	-	-
	dar. Teilzeitunterricht .....	14	4	10	14	10	-	-	-	-	-	-
7744	Informatikassistent(en/innen) o.n.A. ....	12	12	-	-	-	-	-	-	-	12	-
	dar. Teilzeitunterricht .....	12	12	-	-	-	-	-	-	-	12	-
8610	Sozialarbeiter/innen, Sozialpädagogen/innen) o.n.A. ....	210	77	133	75	50	73	48	62	35	-	-
	dar. Teilzeitunterricht .....	210	77	133	75	50	73	48	62	35	-	-
8620	Heilpädagogen(en/innen) .....	185	4	181	108	105	54	53	23	23	-	-
	dar. Teilzeitunterricht .....	102	3	99	39	37	40	39	23	23	-	-
8630	Erzieher/innen o.n.A. ....	1 214	101	1 113	531	487	350	320	333	306	-	-
	dar. Teilzeitunterricht .....	420	27	393	185	177	-	-	235	216	-	-
8640	Altenpfleger/innen o.n.A. ....	1 619	156	1 463	907	823	583	536	129	104	-	-
	dar. Teilzeitunterricht .....	200	38	162	53	41	51	45	96	76	-	-
8650	Familienpfleger/innen, Dorfhelfer/innen ....	199	3	196	108	107	91	89	-	-	-	-
8660	Heilerziehungspfleger/-, Heilerzieher/innen	1 128	204	924	340	275	276	221	469	403	43	25
	dar. Teilzeitunterricht .....	188	69	119	37	23	48	28	60	43	43	25
9110	Gastronom(en/innen), Betriebsleiter/innen (Hotel-, Gaststättengewerbe) o.n.A. ....	123	70	53	55	29	68	24	-	-	-	-
	dar. Teilzeitunterricht .....	16	12	4	-	-	16	4	-	-	-	-
9212	Hauswirtschaftler/innen .....	16	-	16	16	16	-	-	-	-	-	-
9216	Techniker/innen für Hauswirtschaft und Ernährung .....	38	-	38	20	20	18	18	-	-	-	-
	Zusammen ...	7 077	2 443	4 634	3 371	2 218	2 272	1 435	1 231	916	203	65
	dar. Teilzeitunterricht .....	2 358	1 066	1 292	956	562	515	234	684	431	203	65

# Berufliche Schulen 1996/97

## 12 Schüler in Fachschulen nach Berufsklassen, Schuljahrgängen und Ländern

Systematik	Berufsbereich Berufsklasse	Schüler			Davon im ... Schuljahrgang							
		insges.	männl.	weibl.	1.		2.		3.		4.	
					zusam.	weibl.	zusam.	weibl.	zusam.	weibl.	zusam.	weibl.
Sachsen-Anhalt												
I	Berufe in der Land-, Tier-, Forstwirtschaft und im Gartenbau	452	288	164	152	63	155	50	145	51	-	-
	dar. Teilzeitunterricht	344	239	105	103	35	111	27	130	43	-	-
0311	Verwalter/innen in der Landwirtschaft	351	242	109	118	41	103	25	130	43	-	-
	dar. Teilzeitunterricht	336	233	103	103	35	103	25	130	43	-	-
0323	Agrartechniker/innen, a.n.g.	36	20	16	-	-	30	11	6	5	-	-
	dar. Teilzeitunterricht	8	6	2	-	-	8	2	-	-	-	-
0524	Techniker/innen f. Gartenbau u. Landespflege	65	26	39	34	22	22	14	9	3	-	-
IV	Technische Berufe	415	304	111	101	17	177	41	137	53	-	-
	dar. Teilzeitunterricht	74	66	8	15	2	43	5	16	1	-	-
6220	Elektrotechniker/innen, allgemein	74	69	5	15	2	53	1	6	2	-	-
	dar. Teilzeitunterricht	38	36	2	15	2	23	-	-	-	-	-
6230	Bautechniker/innen, allgemein	182	142	20	48	5	72	11	42	4	-	-
	dar. Teilzeitunterricht	36	30	6	-	-	20	5	16	1	-	-
6293	Gesundheits-, Umweltschutztechniker/innen	179	93	86	38	10	52	29	89	47	-	-
V	Dienstleistungsberufe	3 775	558	3 217	1 566	1 326	1 302	1 124	814	708	93	59
	dar. Teilzeitunterricht	1 028	260	768	303	224	293	215	339	270	93	59
7851	Industriekaufleute	409	136	273	183	127	131	87	51	37	44	22
	dar. Teilzeitunterricht	238	90	148	98	73	72	38	24	15	44	22
8619	Andere Sozialarbeiter/innen, Sozialpädagogen/innen	237	72	165	77	51	46	28	114	86	-	-
	dar. Teilzeitunterricht	237	72	165	77	51	46	28	114	86	-	-
8620	Heilpädagog(en)/innen	243	6	237	98	96	94	90	51	51	-	-
	dar. Teilzeitunterricht	146	3	143	26	25	69	67	51	51	-	-
8630	Erzieher/innen o.n.A.	460	56	404	171	154	220	192	46	41	23	17
	dar. Teilzeitunterricht	129	26	103	21	15	60	47	25	24	23	17
8640	Altenpfleger/innen o.n.A.	1 906	184	1 722	822	732	593	543	465	427	26	20
	dar. Teilzeitunterricht	139	27	112	52	42	16	16	45	34	26	20
8650	Familienpfleger/innen, Dorfhelfer/innen	169	3	166	65	62	104	104	-	-	-	-
8660	Heilerziehungspfleger/-, Heilerzieher/innen	225	56	169	72	57	73	52	80	60	-	-
	dar. Teilzeitunterricht	139	42	97	29	18	30	19	80	60	-	-
9140	Hotel-, Gaststättenkaufleute, allgemein	101	45	56	66	35	28	15	7	6	-	-
9211	Hauswirtschaftsleiter/innen	25	-	25	12	12	13	13	-	-	-	-
	Zusammen	4 642	1 150	3 492	1 819	1 406	1 634	1 215	1 096	812	93	59
	dar. Teilzeitunterricht	1 446	565	881	421	261	447	247	485	314	93	59
Schleswig-Holstein												
I	Berufe in der Land-, Tier-, Forstwirtschaft und im Gartenbau	398	380	18	355	18	43	-	-	-	-	-
0110	Landwirt(e)/innen, allgemein	374	358	16	331	16	43	-	-	-	-	-
0524	Techniker/innen f. Gartenbau u. Landespflege	24	22	2	24	2	-	-	-	-	-	-
IV	Technische Berufe	889	828	61	350	27	440	25	57	7	42	2
	dar. Teilzeitunterricht	193	170	23	49	6	45	8	57	7	42	2
6210	Maschinen(bau)techniker/innen, allgemein	172	156	16	56	5	69	6	20	3	27	2
	dar. Teilzeitunterricht	93	80	13	24	5	22	3	20	3	27	2
6215	Versorgungstechniker/innen	16	16	-	-	-	16	-	-	-	-	-
6220	Elektrotechniker/innen, allgemein	216	213	3	83	1	96	2	22	-	15	-
	dar. Teilzeitunterricht	74	73	1	25	1	12	-	22	-	15	-
6223	Elektroniktechniker/innen, a.n.g.	12	12	-	-	-	12	-	-	-	-	-
6230	Bautechniker/innen, allgemein	151	128	23	58	9	78	10	15	4	-	-
	dar. Teilzeitunterricht	26	17	9	-	-	11	5	15	4	-	-
6262	Lack-, Farbentechniker/innen	15	12	3	10	3	5	-	-	-	-	-
6271	Nahrungsmitteltechniker/innen	148	140	8	74	6	74	2	-	-	-	-
6274	Holz-, Papiertechniker/innen	30	29	1	18	1	12	-	-	-	-	-
6293	Gesundheits-, Umweltschutztechniker/innen	129	122	7	51	2	78	5	-	-	-	-
V	Dienstleistungsberufe	3 110	890	2 220	1 074	678	1 147	844	873	687	16	11
	dar. Teilzeitunterricht	231	116	115	117	52	75	35	39	28	-	-
6702	Betriebswirt(e)/innen im Handel o.n.A.	377	258	119	245	73	112	40	20	6	-	-
	dar. Teilzeitunterricht	97	68	29	83	29	14	-	-	-	-	-
7216	Schiffsbetriebstechniker/innen	29	28	1	16	1	13	-	-	-	-	-
7219	Andere naut. u. schiffsmaschinentechn. Berufe	23	23	-	19	-	4	-	-	-	-	-
8331	Bildhauer/innen, Modellleur(e)/innen	14	7	7	-	-	14	7	-	-	-	-
8360	Raumgestalter/innen, allgemein	39	26	13	19	6	20	7	-	-	-	-
8610	Sozialarbeiter/innen, Sozialpädagogen/innen o.n.A.	2 306	480	1 826	682	523	843	682	781	621	-	-
	dar. Teilzeitunterricht	96	46	50	34	23	42	18	20	9	-	-
8620	Heilpädagog(en)/innen	184	49	135	42	31	62	41	64	52	16	11
	dar. Teilzeitunterricht	38	2	36	-	-	19	17	19	19	-	-
9110	Gastronom(en)/innen, Betriebsleiter/innen (Hotel-, Gaststättengewerbe) o.n.A.	36	19	17	18	11	18	6	-	-	-	-
9211	Hauswirtschaftsleiter/innen	102	-	102	33	33	61	61	8	8	-	-
	Ohne Berufsangabe	76	46	30	53	24	23	6	-	-	-	-
	Zusammen	4 473	2 144	2 329	1 832	747	1 653	875	930	694	58	13
	dar. Teilzeitunterricht	424	286	138	166	58	120	43	96	35	42	2

# Berufliche Schulen 1996/97

## 12 Schüler in Fachschulen nach Berufsklassen, Schuljahrgängen und Ländern

Systematik	Berufsbereich  Berufsklasse	Schüler			Davon im ... Schuljahrgang							
					1.		2.		3.		4.	
		insges.	männl.	weibl.	zusam.	weibl.	zusam.	weibl.	zusam.	weibl.	zusam.	weibl.
Thüringen												
IV	Technische Berufe .....	1 155	992	163	563	66	495	78	64	14	33	5
	dar. Teilzeitunterricht .....	359	306	53	167	20	95	14	64	14	33	5
6210	Maschinen(bau)techniker/innen, allgemein ...	132	128	4	94	3	34	1	-	-	4	-
	dar. Teilzeitunterricht .....	60	57	3	56	3	-	-	-	-	4	-
6211	Karosserie- und Fahrzeugbautechniker/innen ..	37	37	-	21	-	16	-	-	-	-	-
6214	Feinwerk-/-, Meß- u. Prüftechniker/innen ...	127	62	65	50	22	77	43	-	-	-	-
6215	Versorgungstechniker/innen .....	141	134	7	81	3	60	4	-	-	-	-
	dar. Teilzeitunterricht .....	15	13	2	-	-	15	2	-	-	-	-
6220	Elektrotechniker/innen, allgemein .....	206	202	4	94	2	107	2	-	-	5	-
	dar. Teilzeitunterricht .....	89	87	2	65	2	19	-	-	-	5	-
6223	Elektroniktechniker/innen, a.n.g. ....	17	17	-	-	-	17	-	-	-	-	-
6230	Bautechniker/innen, allgemein .....	430	355	75	205	36	137	20	64	14	24	5
	dar. Teilzeitunterricht .....	174	130	44	46	15	40	10	64	14	24	5
6293	Gesundheits-, Umweltschutztechniker/innen ..	44	38	6	18	-	26	6	-	-	-	-
	Sonstige technische Berufe .....	21	19	2	-	-	21	2	-	-	-	-
	dar. Teilzeitunterricht .....	21	19	2	-	-	21	2	-	-	-	-
V	Dienstleistungsberufe .....	3 394	471	2 923	1 617	1 405	1 241	1 070	506	425	30	23
	dar. Teilzeitunterricht .....	1 477	217	1 260	681	585	346	298	420	354	30	23
7518	Direktionsassistent(en)/innen) .....	199	49	150	82	60	106	81	-	-	11	9
	dar. Teilzeitunterricht .....	120	28	92	62	45	47	38	-	-	11	9
8341	Industriedesigner/-, Produktgestalter/innen	88	18	70	34	27	35	27	19	16	-	-
8619	Andere Sozialarbeiter/innen, Sozialpäd- agog(en)/innen) .....	481	138	343	182	122	122	90	166	121	11	10
	dar. Teilzeitunterricht .....	457	130	327	175	118	111	82	160	117	11	10
8620	Heilpädagog(en)/innen) .....	853	27	826	439	430	259	245	155	150	-	-
	dar. Teilzeitunterricht .....	577	13	564	257	254	165	160	155	150	-	-
8630	Erzieher/innen o.n.A. ....	854	112	742	424	379	256	221	166	138	8	4
	dar. Teilzeitunterricht .....	294	34	260	158	151	23	18	105	87	8	4
8650	Familienpfleger/innen, Dorfhelfer/innen ....	461	9	452	187	185	274	267	-	-	-	-
8660	Heilerziehungspfleger/-, Heilerzieher/innen	351	52	299	228	190	123	109	-	-	-	-
	dar. Teilzeitunterricht .....	29	12	17	29	17	-	-	-	-	-	-
9110	Gastronom(en)/innen, Betriebsleiter/innen (Hotel-, Gaststättengewerbe) o.n.A. ....	72	37	35	26	11	46	24	-	-	-	-
	Sonstige Dienstleistungsberufe .....	35	29	6	15	1	20	5	-	-	-	-
	Zusammen ...	4 549	1 463	3 086	2 180	1 471	1 736	1 148	570	439	63	28
	dar. Teilzeitunterricht .....	1 836	523	1 313	848	605	441	312	484	368	63	28



## Berufliche Schulen 1996/97

## 12 Schüler in Fachschulen nach Berufsklassen, Schuljahrgängen und Ländern

Systematik	Berufsbereich Berufsklassen	Schüler			Davon im ... Schuljahrgang								
					1.		2.		3.		4.		
		insges.	männl.	weibl.	zusam.	weibl.	zusam.	weibl.	zusam.	weibl.	zusam.	weibl.	
Deutschland													
I	Berufe in der Land-, Tier-, Forstwirtschaft und im Gartenbau	6 941	6 078	863	4 397	526	2 320	274	206	62	18	1	
	dar. Teilzeitunterricht	747	562	185	293	64	245	66	191	54	18	1	
0110	Landwirt(e/innen), allgemein	3 131	2 981	150	2 083	95	982	47	48	7	18	1	
	dar. Teilzeitunterricht	223	187	36	72	9	85	19	48	7	18	1	
0120	Winzer/innen, allgemein	19	17	2	19	2	-	-	-	-	-	-	
0311	Verwalter/innen in der Landwirtschaft	1 456	1 222	234	783	108	543	83	130	43	-	-	
	dar. Teilzeitunterricht	350	245	105	103	35	117	27	130	43	-	-	
0312	Verwalter/innen im Weinbau	25	23	2	25	2	-	-	-	-	-	-	
0323	Agrartechniker/innen, a.n.g.	568	489	79	328	41	234	33	6	5	-	-	
	dar. Teilzeitunterricht	8	6	2	-	-	8	2	-	-	-	-	
0324	Weinbauberater/innen, -ingenieur(e/innen), -techniker/innen	78	70	8	23	1	55	7	-	-	-	-	
0510	Gärtner/innen, allgemein	1 004	795	209	836	166	168	43	-	-	-	-	
	dar. Teilzeitunterricht	68	60	8	53	6	15	2	-	-	-	-	
0524	Techniker/innen f. Gartenbau u. Landespflege	327	229	98	193	52	125	43	9	3	-	-	
	dar. Teilzeitunterricht	50	39	11	44	5	6	6	-	-	-	-	
0530	Florist(en/innen), Blumenbinder/innen, allg.	70	11	59	56	49	14	10	-	-	-	-	
	dar. Teilzeitunterricht	14	4	10	-	-	14	10	-	-	-	-	
0614	Forstassistent(en/innen), Forstwart(e/innen) (mittlerer Forstdienst)	37	36	1	18	1	19	-	-	-	-	-	
	Sonstige Berufe in der Land-, Tier-, Forstwirtschaft und im Gartenbau	226	205	21	33	9	180	8	13	4	-	-	
	dar. Teilzeitunterricht	34	21	13	21	9	-	-	13	4	-	-	
III	Fertigungsberufe	6 350	5 706	644	5 352	458	927	140	71	46	-	-	
	dar. Teilzeitunterricht	914	854	60	512	37	402	23	-	-	-	-	
1011	Steinmetz(en/innen) und Steinbildhauer/innen, Restaurator(en/innen)	52	45	7	20	2	32	5	-	-	-	-	
1210	Keramiker/innen, Töpfer/innen, allgemein	40	12	28	33	25	7	3	-	-	-	-	
1500	Kunststoffverarbeiter/innen o.n.T.	14	14	-	14	-	-	-	-	-	-	-	
1610	Papiermacher/innen	67	66	1	54	-	13	1	-	-	-	-	
	dar. Teilzeitunterricht	13	12	1	-	-	13	1	-	-	-	-	
1740	Drucker/innen o.n.A.	148	129	19	124	17	24	2	-	-	-	-	
	dar. Teilzeitunterricht	59	53	6	35	4	24	2	-	-	-	-	
1780	Buchbinder/innen, allgemein	9	3	6	9	6	-	-	-	-	-	-	
1810	Holzbearbeitungsmechaniker/innen, allgemein	81	80	1	34	1	47	-	-	-	-	-	
1910	Verfahrensmechaniker/innen (Metallerzeugung)	97	97	-	81	-	16	-	-	-	-	-	
	dar. Teilzeitunterricht	16	16	-	-	-	16	-	-	-	-	-	
1945	Schmied(e/innen) (Industrie)	11	11	-	11	-	-	-	-	-	-	-	
2540	Metallbauer/innen, Schlosser/innen o.n.A.	171	170	1	153	1	18	-	-	-	-	-	
	dar. Teilzeitunterricht	32	32	-	14	-	18	-	-	-	-	-	
2671	Gas- und Wasserinstallateur(e/innen)	342	339	3	331	3	11	-	-	-	-	-	
	dar. Teilzeitunterricht	37	36	1	26	1	11	-	-	-	-	-	
2681	Heizungs(anlagen)bauer/innen	106	106	-	106	-	-	-	-	-	-	-	
2682	Lüftungs(anlagen)bauer/innen	153	153	-	125	-	28	-	-	-	-	-	
	dar. Teilzeitunterricht	14	14	-	-	-	14	-	-	-	-	-	
2730	Industriemechaniker/innen (Maschinen- u. Systemtechnik), Maschinenbaumechaniker/innen	250	249	1	191	1	59	-	-	-	-	-	
	dar. Teilzeitunterricht	119	118	1	60	1	59	-	-	-	-	-	
2810	Kraftfahrzeugmechaniker/innen, allgemein	640	636	4	551	4	89	-	-	-	-	-	
	dar. Teilzeitunterricht	170	170	-	81	-	89	-	-	-	-	-	
2821	Landmaschinenmechaniker/innen	43	43	-	43	-	-	-	-	-	-	-	
2900	Werkzeugmechaniker/innen, Werkzeugmacher/innen o.n.F.	7	7	-	7	-	-	-	-	-	-	-	
2954	Metallfeinbauer/innen, a. n. g.	12	12	-	12	-	-	-	-	-	-	-	
3000	Industriemechaniker/innen (Geräte- u. Feinwerktechnik), Feinmechaniker/innen o.n.A.	114	113	1	68	1	46	-	-	-	-	-	
	dar. Teilzeitunterricht	114	113	1	68	1	46	-	-	-	-	-	
3021	Goldschmied(e/innen)	47	23	24	47	24	-	-	-	-	-	-	
3031	Zahn techniker/innen	68	56	12	68	12	-	-	-	-	-	-	
3041	Augenoptiker/innen	343	145	198	138	72	134	80	71	46	-	-	
3050	Musikinstrumentenbauer/innen, allgemein	14	11	3	14	3	-	-	-	-	-	-	
3071	Orthopädiemechaniker/innen	37	31	6	37	6	-	-	-	-	-	-	
3080	Uhrmacher/innen, allgemein	9	8	1	9	1	-	-	-	-	-	-	
3100	Elektriker/innen, Elektroinstallateur(e/innen)	644	637	7	582	6	62	1	-	-	-	-	
	dar. Teilzeitunterricht	110	109	1	48	-	62	1	-	-	-	-	
3151	Radio- und Fernseh techniker/innen	45	42	3	45	3	-	-	-	-	-	-	
3161	Elektromechaniker/innen	19	19	-	19	-	-	-	-	-	-	-	
3497	Helfer/innen in der Textilherstellung, a.n.g.	27	1	26	27	26	-	-	-	-	-	-	
3921	Konditor(en/innen) und Bäcker/innen	181	119	42	161	42	-	-	-	-	-	-	
	dar. Teilzeitunterricht	19	11	8	19	8	-	-	-	-	-	-	
4010	Fleischer/innen, allgemein	28	28	-	28	-	-	-	-	-	-	-	
	dar. Teilzeitunterricht	9	9	-	9	-	-	-	-	-	-	-	
4230	Getränk hersteller/innen o.n.A.	13	12	1	13	1	-	-	-	-	-	-	
4311	Milch (produkte) bereiter/innen	23	15	8	23	8	-	-	-	-	-	-	
4351	Müller/innen	18	16	2	18	2	-	-	-	-	-	-	
4410	Maurer, allgemein	366	363	3	326	2	40	1	-	-	-	-	
	dar. Teilzeitunterricht	20	20	-	20	-	-	-	-	-	-	-	
4420	Beton- und Stahlbetonbauer, allgemein	12	11	1	12	1	-	-	-	-	-	-	
4610	Straßenbauer, allgemein	31	30	1	31	1	-	-	-	-	-	-	
4801	Ausbau facharbeiter/innen o.n.T.	102	102	-	102	-	-	-	-	-	-	-	
4870	Zimmerer, allgemein	233	231	2	199	1	34	1	-	-	-	-	
4910	Raumausstatter/innen, allgemein	43	35	8	43	8	-	-	-	-	-	-	
5010	Tischler/innen, allgemein	502	487	15	408	12	94	3	-	-	-	-	
	dar. Teilzeitunterricht	22	22	-	22	-	-	-	-	-	-	-	
5110	Mal er/innen und Lackierer/innen (Ausbau)	571	539	32	467	25	104	7	-	-	-	-	
	Sonstige Fertigungsberufe	637	480	177	568	141	69	36	-	-	-	-	
	dar. Teilzeitunterricht	160	119	41	110	22	50	19	-	-	-	-	

**Berufliche Schulen 1996/97**

**12 Schüler in Fachschulen nach Berufsklassen, Schuljahrgängen und Ländern**

Systematik	Berufsbereich Berufsklassen	Schüler			Davon im ... Schuljahrgang									
		insges.	männl.	weibl.	1.		2.		3.		4.			
					zusam.	weibl.	zusam.	weibl.	zusam.	weibl.	zusam.	weibl.		
Noch: Deutschland														
IV	Technische Berufe .....	40 713	37 415	3 298	17 288	1 384	15 591	1 163	4 184	453	3 650	298		
	dar. Teilzeitunterricht .....	18 094	16 455	1 639	6 055	547	4 483	416	3 924	379	3 632	297		
6210	Maschinen(bau)techniker/innen, allgemein ...	7 282	6 898	384	2 967	141	2 609	116	820	58	886	69		
	dar. Teilzeitunterricht .....	3 759	3 457	302	1 339	104	758	72	794	58	868	68		
6211	Karosserie- und Fahrzeugbautechniker/innen ..	750	746	4	364	1	297	2	36	-	53	1		
	dar. Teilzeitunterricht .....	263	262	1	120	-	54	-	36	-	53	1		
6212	Flugzeug-, Schiffbautechniker/innen .....	27	27	-	12	-	15	-	-	-	-	-		
6214	Feinwerktechniker/innen, Meß- und Prüf- techniker/innen .....	179	112	67	72	22	107	45	-	-	-	-		
	dar. Teilzeitunterricht .....	9	8	1	-	-	9	1	-	-	-	-		
6215	Versorgungstechniker/innen .....	1 196	1 136	60	580	23	520	28	68	8	28	1		
	dar. Teilzeitunterricht .....	299	269	30	99	9	104	12	68	8	28	1		
6216	Konstruktionstechniker/innen (Maschinenbau), a.n.g., Schweißtechniker/innen .....	684	648	36	195	6	357	17	89	8	43	5		
	dar. Teilzeitunterricht .....	310	283	27	74	5	104	9	89	8	43	5		
6218	Fertigungs-, Betriebstechniker/innen (Maschinenbau), a.n.g. ....	4 039	3 827	212	1 406	56	1 305	69	626	40	702	47		
	dar. Teilzeitunterricht .....	2 705	2 517	188	689	39	688	62	626	40	702	47		
6219	Andere Techniker/innen des Maschinen-, Apparate- und Fahrzeugbaues .....	262	259	3	105	1	138	2	-	-	19	-		
	dar. Teilzeitunterricht .....	65	65	-	22	-	24	-	-	-	19	-		
6220	Elektrotechniker/innen, allgemein .....	6 148	6 021	127	2 404	45	2 287	44	682	14	775	24		
	dar. Teilzeitunterricht .....	3 060	2 962	98	913	33	696	29	676	12	775	24		
6221	Energietechniker/innen .....	2 017	1 971	46	733	13	688	14	336	11	260	8		
	dar. Teilzeitunterricht .....	1 390	1 349	41	455	11	339	11	336	11	260	8		
6222	Nachrichten- und Fernmeldetechniker/innen ..	223	220	3	61	-	113	2	23	1	26	-		
	dar. Teilzeitunterricht .....	97	96	1	25	-	23	-	23	1	26	-		
6223	Elektroniktechniker/innen, a.n.g. ....	2 602	2 521	81	1 148	36	934	23	316	16	204	6		
	dar. Teilzeitunterricht .....	1 543	1 472	71	608	30	415	19	316	16	204	6		
6229	Andere Elektrotechniker/innen .....	821	800	21	316	11	258	5	131	4	116	1		
	dar. Teilzeitunterricht .....	586	571	15	172	7	167	3	131	4	116	1		
6230	Bautechniker/innen, allgemein .....	5 164	4 484	680	2 451	311	2 238	263	319	65	156	41		
	dar. Teilzeitunterricht .....	1 154	855	299	411	106	318	90	269	62	156	41		
6232	Bautechniker/innen im konstruktiven Ingenieurbau .....	140	134	6	67	4	60	2	-	-	13	-		
	dar. Teilzeitunterricht .....	48	45	3	18	2	17	1	-	-	13	-		
6239	Andere Bautechniker/innen .....	376	344	32	160	22	216	10	-	-	-	-		
	dar. Teilzeitunterricht .....	20	14	6	20	6	-	-	-	-	-	-		
6240	Vermessungstechniker/innen, allgemein .....	96	72	24	33	5	19	4	23	5	21	10		
	dar. Teilzeitunterricht .....	96	72	24	33	5	19	4	23	5	21	10		
6250	Bergbautechniker/innen, Steiger/innen o.n.A. dar. Teilzeitunterricht .....	125	119	6	49	3	33	3	15	-	28	-		
6252	Bohr-, Erdöl-, Erdgastechniker/innen .....	43	43	-	-	-	-	-	15	-	28	-		
6254	Bergbautechniker/innen (Verfahrenstechnik) Hüttentechniker/innen .....	28	28	-	7	-	21	-	-	-	-	-		
6255	Bergbautechniker/innen (Verfahrenstechnik) Hüttentechniker/innen .....	16	16	-	11	-	5	-	-	-	-	-		
6261	Chemotechniker/innen, Chemisch-technische Assistent(en/innen) .....	4	4	-	4	-	-	-	-	-	-	-		
	dar. Teilzeitunterricht .....	1 345	995	350	490	124	357	78	278	84	220	64		
6262	Lack-, Farbentechniker/innen .....	1 207	866	341	430	121	279	72	278	84	220	64		
6263	Galvanotechniker/innen .....	220	191	29	122	16	98	13	-	-	-	-		
	dar. Teilzeitunterricht .....	81	76	5	52	1	16	3	-	-	13	1		
6264	Physikotechniker/innen, Physikalisch- technische Assistent(en/innen) .....	52	50	2	39	1	-	-	-	-	13	1		
	dar. Teilzeitunterricht .....	25	20	5	-	-	-	-	11	1	14	4		
6271	Nahrungsmitteltechniker/innen .....	25	20	5	-	-	-	-	11	1	14	4		
6272	Brau-, Brennereitechniker/innen .....	573	505	68	311	37	262	31	-	-	-	-		
6273	Textil-, Bekleidungs-, Ledertechniker/innen dar. Teilzeitunterricht .....	30	30	-	30	-	-	-	-	-	-	-		
	dar. Teilzeitunterricht .....	538	150	388	293	221	215	151	30	16	-	-		
6274	Holz-, Papiertechniker/innen .....	17	13	4	-	-	-	-	17	4	-	-		
6275	Glas-, Keramik-, Steintechniker/innen .....	1 030	991	39	528	25	502	14	-	-	-	-		
6276	Kunststoff-, Kautschuktechniker/innen .....	183	160	23	125	17	58	6	-	-	-	-		
	dar. Teilzeitunterricht .....	162	155	7	35	-	99	4	28	3	-	-		
6278	Drucktechniker/innen .....	77	72	5	-	-	49	2	28	3	-	-		
	dar. Teilzeitunterricht .....	384	326	58	164	19	176	29	23	4	21	6		
6292	Sicherheitstechniker/innen .....	82	64	18	19	3	19	5	23	4	21	6		
6293	Gesundheits-, Umweltschutztechniker/innen ..	22	22	-	14	-	8	-	-	-	-	-		
	dar. Teilzeitunterricht .....	2 236	1 987	249	1 104	83	921	93	195	67	16	6		
6299	Andere Techniker/innen .....	362	297	65	218	31	68	9	60	19	16	6		
	dar. Teilzeitunterricht .....	228	211	17	110	6	111	4	7	7	-	-		
6310	Biologisch-technische Sonderfachkräfte .....	66	60	6	20	2	46	4	-	-	-	-		
	dar. Teilzeitunterricht .....	93	36	57	36	23	13	5	44	29	-	-		
6514	Industrie-, Werkmeister/innen (Metall, Fahrzeugbau) .....	72	22	50	28	21	-	-	44	29	-	-		
	dar. Teilzeitunterricht .....	271	270	1	110	-	161	1	-	-	-	-		
6515	Industrie-, Werkmeister/innen (Elektro, Feinmechanik, Optik) .....	247	246	1	86	-	161	1	-	-	-	-		
	Sonstige technische Berufe .....	93	90	3	50	1	43	2	-	-	-	-		
	dar. Teilzeitunterricht .....	70	68	2	27	-	43	2	-	-	-	-		
	Sonstige technische Berufe .....	1 020	813	207	569	111	331	80	84	12	36	4		
	dar. Teilzeitunterricht .....	370	337	33	190	11	83	8	61	10	36	4		

# Berufliche Schulen 1996/97

## 12 Schüler in Fachschulen nach Berufsklassen, Schuljahrgängen und Ländern

Systematik	Berufsbereich  Berufsklassen	Schüler			Davon im ... Schuljahrgang							
					1.		2.		3.		4.	
		insges.	männl.	weibl.	zusam.	weibl.	zusam.	weibl.	zusam.	weibl.	zusam.	weibl.
Noch: Deutschland												
V	Dienstleistungsberufe .....	96 955	21 461	75 494	42 962	33 245	33 397	26 022	18 800	15 258	1 796	969
	dar. Teilzeitunterricht .....	28 923	8 318	20 605	10 981	7 754	7 657	5 295	8 637	6 690	1 648	866
6702	Betriebswirt(e)innen im Handel o.n.A. ....	3 648	1 991	1 657	1 814	817	1 361	639	358	137	115	64
	dar. Teilzeitunterricht .....	1 512	667	845	738	408	401	242	258	131	115	64
6712	Großhandelskaufleute .....	81	55	26	54	20	27	6	-	-	-	-
	dar. Teilzeitunterricht .....	19	8	11	19	11	-	-	-	-	-	-
7020	Verkehrsfachleute (Personen-, Fremdenverkehr), allgemein .....	210	70	140	96	74	114	66	-	-	-	-
	dar. Teilzeitunterricht .....	71	13	58	39	30	32	28	-	-	-	-
7030	Werbefachleute, allgemein .....	44	15	29	32	22	12	7	-	-	-	-
	dar. Teilzeitunterricht .....	16	1	15	16	15	-	-	-	-	-	-
7045	Immobilienmakler/innen, -kaufleute .....	77	51	26	65	24	12	2	-	-	-	-
	dar. Teilzeitunterricht .....	14	4	10	14	10	-	-	-	-	-	-
7211	Kapitän(e)innen, Schiffsführer/innen (Seeschifffahrt) .....	121	120	1	86	1	35	-	-	-	-	-
7212	Nautische Schiffsoffizier(e)innen .....	27	26	1	23	1	4	-	-	-	-	-
7216	Schiffsbetriebstechniker/innen .....	139	138	1	99	1	40	-	-	-	-	-
7218	Schiffsmaschinist(en)innen .....	20	20	-	20	-	-	-	-	-	-	-
7219	Andere nautische und schiffsmaschinentechnische Berufe (Küsten-, Seeschifffahrt) .....	56	56	-	52	-	4	-	-	-	-	-
7518	Direktionsassistent(en)innen .....	5 871	3 303	2 568	2 301	933	1 659	807	1 060	455	851	373
	dar. Teilzeitunterricht .....	5 510	3 072	2 438	2 112	875	1 487	735	1 060	455	851	373
7741	Datenverarbeitungsfachleute o.n.A. ....	553	444	109	227	48	248	33	29	11	49	17
	dar. Teilzeitunterricht .....	182	114	68	58	25	46	15	29	11	49	17
7744	Informatikassistent(en)innen o.n.A. ....	650	455	195	240	77	254	65	112	35	44	18
	dar. Teilzeitunterricht .....	495	326	169	153	56	186	60	112	35	44	18
7801	Büroangestellte, Bürofachkräfte o.n.A. ....	161	48	113	120	88	41	25	-	-	-	-
	dar. Teilzeitunterricht .....	161	48	113	120	88	41	25	-	-	-	-
7851	Industriekaufleute .....	409	136	273	183	127	131	87	51	37	44	22
	dar. Teilzeitunterricht .....	238	90	148	98	73	72	38	24	15	44	22
7870	Verwaltungsfachleute (mittl. Dienst), allg. ....	178	55	123	95	75	83	48	-	-	-	-
	dar. Teilzeitunterricht .....	178	55	123	95	75	83	48	-	-	-	-
7884	Korrespondent(en)innen .....	190	13	177	122	113	68	64	-	-	-	-
8041	Schornsteinfeger/innen .....	33	31	2	33	2	-	-	-	-	-	-
8236	Museumsassistent(en)innen u. verw. Berufe ..	17	14	3	-	-	17	3	-	-	-	-
8238	Restaurator(en)innen, Denkmalfleger/innen ..	7	7	-	-	-	7	-	-	-	-	-
8310	Musiker/innen, allgemein .....	353	133	220	84	52	117	72	65	40	87	56
8331	Bildhauer/innen, Modellleur(e)innen .....	89	63	26	52	9	37	17	-	-	-	-
8341	Industriedesigner/-, Produktgestalter/innen ..	388	137	251	235	151	115	75	38	25	-	-
	dar. Teilzeitunterricht .....	86	39	47	57	32	10	6	19	9	-	-
8342	Mode-, Textildesigner/innen, -gestalter/innen ..	136	4	132	41	41	46	45	49	46	-	-
8360	Raumgestalter/innen, allgemein .....	96	71	25	49	12	47	13	-	-	-	-
8373	Kameraleute .....	36	34	2	-	-	36	2	-	-	-	-
8610	Sozialarbeiter/innen, Sozialpädagoge(n)innen o.n.A. ....	22 608	2 941	19 667	8 781	7 536	7 310	6 365	6 466	5 655	51	51
	dar. Teilzeitunterricht .....	1 300	227	1 073	217	164	194	132	863	751	26	26
8619	Andere Sozialarbeiter/innen, Sozialpädagoge(n)innen .....	1 203	253	950	547	435	365	298	280	207	11	10
	dar. Teilzeitunterricht .....	1 179	245	934	540	431	354	290	274	203	11	10
8620	Heilpädagoge(n)innen .....	4 049	499	3 550	1 846	1 655	1 333	1 147	832	717	38	31
	dar. Teilzeitunterricht .....	2 503	282	2 221	998	884	809	704	674	613	22	20
8630	Erzieher/innen o.n.A. ....	20 353	2 302	18 051	8 334	7 350	7 155	6 364	4 673	4 176	191	161
	dar. Teilzeitunterricht .....	4 578	549	4 029	1 294	1 122	634	499	2 459	2 247	191	161
8637	Erziehungshelfer/innen .....	868	402	466	355	186	418	227	93	51	-	-
	dar. Teilzeitunterricht .....	65	9	56	-	-	65	56	-	-	-	-
8640	Altenpfleger/innen o.n.A. ....	16 506	2 206	14 300	8 125	6 974	6 212	5 442	2 143	1 864	26	20
	dar. Teilzeitunterricht .....	4 678	681	3 997	1 281	1 100	1 748	1 494	1 623	1 383	26	20
8650	Familienpfleger/innen, Dorfhelfer/innen ....	1 547	48	1 499	721	698	786	766	40	35	-	-
	dar. Teilzeitunterricht .....	55	7	48	22	20	10	23	18	-	-	-
8660	Heilerziehungspfleger/-, Heilerzieher/innen ..	8 633	2 720	5 913	3 600	2 467	2 811	1 867	2 115	1 507	107	72
	dar. Teilzeitunterricht .....	3 041	1 052	1 989	1 175	779	857	525	922	624	87	61
8667	Heilerziehungspflegehelfer/innen .....	247	135	112	185	86	43	16	19	10	-	-
	dar. Teilzeitunterricht .....	84	43	41	42	23	23	8	19	10	-	-
8745	Lehrer/innen f. Fachpraxis an beruf. Schulen ..	10	5	5	10	5	-	-	-	-	-	-
8746	Werklehrer/innen, Werkstatthelfer/innen ....	16	2	14	16	14	-	-	-	-	-	-
8749	And. Lehrer/innen an berufsbildenden Schulen ..	262	76	186	110	78	110	80	42	28	-	-
8841	Diplom-Sozialwirt(e)innen o.n.A. ....	47	7	40	22	20	25	20	-	-	-	-
	dar. Teilzeitunterricht .....	47	7	40	22	20	25	20	-	-	-	-
9010	Friseur(e)innen, allgemein .....	87	8	79	87	79	-	-	-	-	-	-
9110	Gastronom(en)innen, Betriebsleiter/innen (Hotel-, Gaststättengewerbe) o.n.A. ....	322	183	139	190	85	132	54	-	-	-	-
	dar. Teilzeitunterricht .....	23	14	9	7	5	16	4	-	-	-	-
9140	Hotel-, Gaststättenkaufleute, allgemein ....	2 026	1 144	882	1 041	446	978	430	7	6	-	-
	dar. Teilzeitunterricht .....	54	42	12	40	9	14	3	-	-	-	-
9211	Hauswirtschaftsleiter/innen .....	1 371	27	1 344	763	749	445	441	140	139	23	15
	dar. Teilzeitunterricht .....	583	13	570	287	285	131	129	132	131	23	15
9212	Hauswirtschaftler/innen .....	1 360	10	1 350	1 187	1 180	173	170	-	-	-	-
	dar. Teilzeitunterricht .....	1 100	7	1 093	1 002	997	98	96	-	-	-	-
9216	Techniker/innen für Hauswirtschaft und Ernährung .....	102	5	97	41	41	61	56	-	-	-	-
9340	Gebäudereiniger/innen, allgemein .....	20	17	3	20	3	-	-	-	-	-	-
9350	Entsorger/innen o.n.A. ....	63	58	5	46	4	17	1	-	-	-	-
	dar. Teilzeitunterricht .....	63	58	5	46	4	17	1	-	-	-	-
	Sonstige Dienstleistungsberufe .....	1 667	923	744	812	406	508	202	188	77	159	59
	dar. Teilzeitunterricht .....	1 088	645	443	479	203	304	127	146	54	159	59
	Ohne Berufsangabe .....	241	88	153	179	135	52	18	10	-	-	-
	dar. Teilzeitunterricht .....	131	42	89	92	77	29	12	10	-	-	-
	Insgesamt .....	151 200	70 748	80 452	70 178	35 748	52 287	27 617	23 271	15 819	5 464	1 268
	dar. Teilzeitunterricht .....	48 809	26 231	22 578	17 933	8 479	12 816	5 812	12 762	7 123	5 298	1 164

**Berufliche Schulen 1996/97**

**13 Schulentlassene aus Fachschulen des Schuljahres 1995/96 mit bestandener Abschußprüfung  
nach Berufsklassen, rechtlichem Status der Schulen und Ländern**

Sy- ste- ma- tik	Berufsbereich  Berufsklasse	Schulentlassene			Davon aus					
					öffentlichen Schulen			privaten Schulen		
		insges.	männlich	weiblich	zusammen	männlich	weiblich	zusammen	männlich	weiblich
Baden-Württemberg										
I	Berufe in der Land-, Tier-, Forstwirtschaft und im Gartenbau .....	511	429	82	511	429	82	-	-	-
0110	Landwirt(e/innen), allgemein .....	14	13	1	14	13	1	-	-	-
0311	Verwalter/innen in der Landwirtschaft .....	234	216	18	234	216	18	-	-	-
0312	Verwalter/innen im Weinbau .....	16	13	3	16	13	3	-	-	-
0324	Weinbauberater/innen, -ingenieur(e/innen), -techniker/innen .....	32	30	2	32	30	2	-	-	-
0510	Gärtner/innen, allgemein .....	193	154	39	193	154	39	-	-	-
0530	Florist(en/innen), Blumenbinder/innen, allg.	22	9	19	22	3	19	-	-	-
III	Fertigungsberufe .....	3 141	2 924	217	2 857	2 698	159	284	226	58
1011	Steinmetz(en/innen) und Steinbildhauer/ innen, Restaurator(en/innen) .....	10	9	1	10	9	1	-	-	-
1210	Keramiker/innen, Töpfer/innen, allgemein ...	21	9	12	21	9	12	-	-	-
1500	Kunststoffverarbeiter/innen o.n.F. ....	12	12	-	12	12	-	-	-	-
1610	Papiermacher/innen .....	79	78	1	79	78	1	-	-	-
1740	Drucker/innen o.n.A. ....	121	107	14	68	54	14	53	53	-
1810	Holzbearbeitungsmechaniker/innen, allgemein	21	21	-	21	21	-	-	-	-
1910	Verfahrensmechaniker/innen (Metallerzeugung)	74	74	-	74	74	-	-	-	-
1945	Schmied(e/innen) (Industrie) .....	11	11	-	11	11	-	-	-	-
2540	Metallbauer/innen, Schlosser/innen o.n.A. ...	87	87	-	87	87	-	-	-	-
2671	Gas- und Wasserinstallateur(e/innen) .....	172	171	1	172	171	1	-	-	-
2681	Heizungs(anlagen)bauer/innen .....	23	22	1	23	22	1	-	-	-
2682	Lüftungs(anlagen)bauer/innen .....	73	72	1	73	72	1	-	-	-
2730	Industriemechaniker/innen (Maschinen- u. Sy- stementchnik), Maschinenbaumechaniker/innen	121	121	-	121	121	-	-	-	-
2810	Kraftfahrzeugmechaniker/innen, allgemein ...	427	424	3	427	424	3	-	-	-
2821	Landmaschinenmechaniker/innen .....	27	27	-	27	27	-	-	-	-
2900	Werkzeugmechaniker/innen, Werkzeugmacher/ innen o.n.F. ....	14	13	1	14	13	1	-	-	-
3000	Industriemechaniker/innen (Geräte- u. Fein- werktechnik), Feinmechaniker/innen o.n.A.	37	36	1	37	36	1	-	-	-
3021	Goldschmied(e/innen) .....	19	11	8	19	11	8	-	-	-
3031	Zahn techniker/innen .....	10	9	1	10	9	1	-	-	-
3050	Musikinstrumentenbauer/innen, allgemein ....	25	23	2	25	23	2	-	-	-
3071	Orthopädiemechaniker/innen .....	12	9	3	12	9	3	-	-	-
3080	Uhrmacher/innen, allgemein .....	9	8	1	9	8	1	-	-	-
3100	Elektriker/-, Elektroinstallateur(e/innen) .	296	291	5	296	291	5	-	-	-
3151	Radio- und Fernseh techniker/innen .....	16	16	-	16	16	-	-	-	-
3161	Elektromechaniker/innen .....	7	7	-	7	7	-	-	-	-
3497	Helfer/innen in der Textilherstellung .....	33	-	33	33	-	33	-	-	-
3921	Konditor(en/innen) und Bäcker/innen .....	156	132	24	133	111	22	23	21	2
4010	Fleischer/innen, allgemein .....	17	17	-	17	17	-	-	-	-
4230	Getränkehersteller/innen o.n.A. ....	14	14	-	14	14	-	-	-	-
4351	Müller/innen .....	14	14	-	14	14	-	-	-	-
4410	Maurer, allgemein .....	192	192	-	192	192	-	-	-	-
4420	Beton- und Stahlbetonbauer, allgemein .....	12	12	-	12	12	-	-	-	-
4801	Ausbaufacharbeiter/innen o.n.F. ....	95	94	1	95	94	1	-	-	-
4870	Zimmerer, allgemein .....	114	114	-	114	114	-	-	-	-
4910	Raumausstatter/innen, allgemein .....	46	37	9	46	37	9	-	-	-
5010	Tischler/innen, allgemein .....	222	219	3	222	219	3	-	-	-
5110	Maler/innen und Lackierer/innen (Ausbau) ...	278	246	32	278	246	32	-	-	-
	Sonstige Fertigungsberufe .....	224	165	59	16	13	3	208	152	56
IV	Technische Berufe .....	3 154	2 986	168	2 830	2 665	165	324	321	3
6210	Maschinen(bau)techniker/innen, allgemein ...	116	113	3	116	113	3	-	-	-
6214	Feinwerk-/,-, Meß- und Prüf techniker/innen ..	14	14	-	14	14	-	-	-	-
6216	Konstruktionstechniker/innen (Maschinenbau), a.n.g., Schweiß techniker/innen .....	386	365	21	324	303	21	62	62	-
6218	Fertigungs-, Betriebstechniker/innen (Maschinenbau), a.n.g. ....	723	706	17	705	688	17	18	18	-
6219	Andere Techniker/innen des Maschinen-, Apparate- und Fahrzeugbaues .....	151	148	3	90	88	2	61	60	1
6221	Energietechniker/innen .....	213	210	3	213	210	3	-	-	-
6222	Nachrichten- und Fernmeldetechniker/innen ..	89	89	-	89	89	-	-	-	-
6223	Elektroniktechniker/innen, a.n.g. ....	473	466	7	408	402	6	65	64	1
6229	Andere Elektrotechniker/innen .....	7	7	-	7	7	-	-	-	-
6230	Bautechniker/innen, allgemein .....	221	195	26	195	169	26	26	26	-
6239	Andere Bautechniker/innen .....	209	201	8	191	184	7	18	17	1
6255	Hüttentechniker/innen .....	12	12	-	12	12	-	-	-	-
6261	Chemotechniker/innen, Chemisch-technische Assistent(en/innen) .....	34	23	11	34	23	11	-	-	-
6262	Lack-, Farbentechniker/innen .....	20	20	-	20	20	-	-	-	-
6263	Galvanotechniker/innen .....	20	18	2	20	18	2	-	-	-
6273	Textil-, Bekleidungs-, Ledertechniker/innen	56	22	34	44	10	34	12	12	-
6274	Holz-, Papiertechniker/innen .....	76	75	1	76	75	1	-	-	-
6278	Drucktechniker/innen .....	66	51	15	57	42	15	9	9	-
6293	Gesundheits-, Umweltschutztechniker/innen ..	83	82	1	58	57	1	25	25	-
6299	Andere Techniker/innen .....	126	122	4	98	94	4	28	28	-
	Sonstige technische Berufe .....	59	47	12	59	47	12	-	-	-
V	Dienstleistungsberufe .....	2 834	1 418	1 416	1 240	508	732	1 594	910	684
6702	Betriebswirt(e/innen) im Handel o.n.A. ....	611	367	244	254	156	98	357	211	146
7030	Werbefachleute, allgemein .....	17	5	12	17	5	12	-	-	-
7741	Datenverarbeitungsfachleute o.n.A. ....	83	69	14	25	13	12	58	56	2
7744	Informatikassistent(en/innen) o.n.A. ....	81	80	1	-	-	-	81	80	1
8041	Schornsteinfeger/innen .....	41	41	-	41	41	-	-	-	-
8238	Restaurator(en/innen), Denkmalpfleger/innen	7	4	3	7	4	3	-	-	-
8331	Bildhauer/innen, Modelleur(e/innen) .....	34	26	8	34	26	8	-	-	-
8341	Industriedesigner/-, Produktgestalter/innen	16	11	5	9	7	2	7	4	3
8360	Raumgestalter/innen .....	30	25	5	30	25	5	-	-	-
8361	Schauberbe gestalter/innen .....	17	3	14	17	3	14	-	-	-
8610	Sozialarbeiter/innen, Sozialpädagoge(n/ innen) o.n.A. ....	200	165	35	-	-	-	200	165	35

# Berufliche Schulen 1996/97

13 Schulentlassene aus Fachschulen des Schuljahres 1995/96 mit bestandener Abschlußprüfung  
nach Berufsklassen, rechtlichem Status der Schulen und Ländern

Systematik	Berufsbereich Berufsklasse	Schulentlassene			Davon aus					
					öffentlichen Schulen			privaten Schulen		
		insges.	männlich	weiblich	zusammen	männlich	weiblich	zusammen	männlich	weiblich
Noch: Baden-Württemberg										
8619	Andere Sozialarbeiter/innen, Sozialpäd- agog(en/innen) .....	166	11	155	166	11	155	-	-	-
8620	Heilpädagog(en/innen) .....	77	15	62	-	-	-	77	15	62
8637	Erziehungshelfer/innen .....	242	130	112	-	-	-	242	130	112
8650	Familienpfleger/innen, Dorfhelfer/innen ....	50	-	50	-	-	-	50	-	50
8660	Heilerziehungspfleger/-, Heilerzieher/innen	404	189	215	-	-	-	404	189	215
8667	Heilerziehungspflegehelfer/innen .....	106	55	51	-	-	-	106	55	51
8841	Diplom-Sozialwirt(e/innen) o.n.A. ....	12	5	7	-	-	-	12	5	7
9010	Friseur(e/innen), allgemein .....	20	2	18	20	2	18	-	-	-
9110	Gastronom(en/innen), Betriebsleiter/innen (Hotel-, Gaststättengewerbe) o.n.A. ....	42	34	8	42	34	8	-	-	-
9140	Hotel-, Gaststättenkaufleute, allgemein .....	237	122	115	237	122	115	-	-	-
9211	Hauswirtschaftsleiter/innen .....	163	-	163	163	-	163	-	-	-
9212	Hauswirtschaftler/innen .....	82	1	81	82	1	81	-	-	-
9340	Gebäudereiniger/innen, allgemein .....	19	17	2	19	17	2	-	-	-
9350	Entsorger/innen o.n.A. ....	26	26	-	26	26	-	-	-	-
	Sonstige Dienstleistungsberufe .....	51	15	36	51	15	36	-	-	-
	Zusammen ...	9 640	7 757	1 883	7 438	6 300	1 138	2 202	1 457	745
Bayern										
I	Berufe in der Land-, Tier-, Forstwirtschaft und im Gartenbau .....	1 100	1 025	75	1 100	1 025	75	-	-	-
0110	Landwirt(e/innen), allgemein .....	769	747	22	769	747	22	-	-	-
0323	Agrartechniker/innen, a.n.g. ....	180	174	6	180	174	6	-	-	-
0324	Weinbauberater/innen, -ingenieur(e/innen), .....	-	-	-	-	-	-	-	-	-
0510	Gärtner/innen, allgemein .....	57	36	21	57	36	21	-	-	-
0524	Techniker/innen f. Gartenbau u. Landespflege	60	44	16	60	44	16	-	-	-
0530	Florist(en/innen), Blumenbinder/innen, allg.	11	1	10	11	1	10	-	-	-
0614	Forstassistent(en/innen), Forstwart(e/innen) (mittlerer Forstdienst) .....	23	23	-	23	23	-	-	-	-
III	Fertigungsberufe .....	1 005	939	66	884	819	65	121	120	1
1210	Keramiker/innen, Töpfer/innen, allgemein ...	12	1	11	12	1	11	-	-	-
2540	Metallbauer/innen, Schlosser/innen o.n.A. ...	27	27	-	27	27	-	-	-	-
2671	Gas- und Wasserinstallateur(e/innen) .....	76	74	2	76	74	2	-	-	-
2681	Heizungs(anlagen)bauer/innen .....	88	88	-	88	88	-	-	-	-
2730	Industriemechaniker/innen (Maschinen- u. Sy- stemtechnik), Maschinenbaumechaniker/innen	30	30	-	30	30	-	-	-	-
2821	Landmaschinenmechaniker/innen .....	12	12	-	12	12	-	-	-	-
3021	Goldschmied(e/innen) .....	15	5	10	15	5	10	-	-	-
3031	Zahn techniker/innen .....	47	40	7	47	40	7	-	-	-
3071	Orthopädiemechaniker/innen .....	15	12	3	15	12	3	-	-	-
3100	Elektriker/-, Elektroinstallateur(e/innen) ..	135	135	-	135	135	-	-	-	-
3151	Radio- und Fernsentechniker/innen .....	24	24	-	24	24	-	-	-	-
3921	Konditor(en/innen) und Bäcker/innen .....	46	32	14	46	32	14	-	-	-
4410	Maurer, allgemein .....	97	96	1	97	96	1	71	70	1
4420	Beton- und Stahlbetonbauer, allgemein .....	24	24	-	24	24	-	-	-	-
4510	Straßenbauer, allgemein .....	29	29	-	29	29	-	-	-	-
4870	Zimmerer, allgemein .....	72	71	1	72	71	1	50	50	-
5010	Tischler/innen, allgemein .....	140	134	6	140	134	6	-	-	-
5110	Maler/innen und Lackierer/innen (Ausbau) ...	94	92	2	94	92	2	-	-	-
	Sonstige Fertigungsberufe .....	22	13	9	22	13	9	-	-	-
IV	Technische Berufe .....	2 973	2 773	200	1 607	1 464	143	1 366	1 309	57
6210	Maschinen(bau)techniker/innen, allgemein ...	736	721	15	410	398	12	326	323	3
6215	Versorgungstechniker/innen .....	212	203	9	91	84	7	121	119	2
6220	Elektrotechniker/innen, allgemein .....	703	691	12	385	377	8	318	314	4
6230	Bautechniker/innen, allgemein .....	539	518	21	250	238	12	289	280	9
6232	Bautechniker/innen im konstruktiven Ingenieurbau .....	43	41	2	43	41	2	-	-	-
6261	Chemotechniker/innen, Chemisch-technische Assistent(en/innen) .....	8	6	2	-	-	-	8	6	2
6262	Lack-, Farbentechniker/innen .....	26	23	3	26	23	3	-	-	-
6271	Nahrungsmitteltechniker/innen .....	48	43	5	48	43	5	-	-	-
6272	Brau-, Brennereitechniker/innen .....	32	32	-	-	-	-	32	32	-
6273	Textil-, Bekleidungs-, Ledertechniker/innen	131	23	108	102	22	80	29	1	28
6274	Holz-, Papiertechniker/innen .....	127	123	4	80	79	1	47	44	3
6275	Glas-, Keramik-, Steintechniker/innen .....	62	57	5	62	57	5	-	-	-
6276	Kunststoff-, Kautschuktechniker/innen .....	27	27	-	10	10	-	17	17	-
6278	Drucktechniker/innen .....	70	62	8	70	62	8	-	-	-
6293	Gesundheits-, Umweltschutztechniker/innen ..	149	143	6	13	13	-	136	130	6
6514	Industrie-, Werkmeister/innen (Metall, Fahrzeugbau) .....	29	29	-	-	-	-	29	29	-
6515	Industrie-, Werkmeister/innen (Elektro, Feinmechanik, Optik) .....	14	14	-	-	-	-	14	14	-
6516	Industrie-, Werkmeister/innen (Holz,Papier, Druck) .....	17	17	-	17	17	-	-	-	-

# Berufliche Schulen 1996/97

13 Schulentlassene aus Fachschulen des Schuljahres 1995/96 mit bestandener Abschlußprüfung  
nach Berufsklassen, rechtlichem Status der Schulen und Ländern

Sy- ste- ma- tik	Berufsbereich  Berufsklasse	Schulentlassene			Davon aus					
		insges.	männlich	weiblich	öffentlichen Schulen			privaten Schulen		
					zusammen	männlich	weiblich	zusammen	männlich	weiblich
Noch: Bayern										
V	Dienstleistungsberufe .....	3 916	796	3 120	1 056	166	890	2 860	630	2 230
6712	Großhandelskaufleute .....	35	29	6	35	29	6	-	-	-
7518	Direktionsassistent(en/innen) .....	14	1	13	-	-	-	14	1	13
7741	Datenverarbeitungsfachleute o.n.A. ....	68	65	3	46	43	3	22	22	-
8341	Industriedesigner/-, Produktgestalter/innen	23	11	12	23	11	12	-	-	-
8640	Altenpfleger/innen o.n.A. ....	2 002	227	1 775	228	22	206	1 774	205	1 569
8650	Familienpfleger/innen, Dorfhelfer/innen ....	57	-	57	-	-	-	57	-	57
8660	Heilerziehungspfleger/-, Heilerzieher/innen	781	296	485	-	-	-	781	296	485
8746	Werklehrer/innen, Werkstattlehrer/innen ....	16	1	15	16	1	15	-	-	-
8749	And. Lehrer/innen an berufsbildenden Schulen	102	27	75	-	-	-	102	27	75
9010	Friseur(a/innen), allgemein .....	73	5	68	73	5	68	-	-	-
9140	Hotel-, Gaststättenkaufleute, allgemein ....	200	119	81	90	40	50	110	79	31
9212	Hauswirtschaftler/innen .....	511	-	511	511	-	511	-	-	-
9216	Techniker/innen für Hauswirtschaft und Ernährung .....	17	-	17	17	-	17	-	-	-
	Sonstige Dienstleistungsberufe .....	17	15	2	17	15	2	-	-	-
	Zusammen ...	8 994	5 533	3 461	4 647	3 474	1 173	4 347	2 059	2 288
Berlin										
I	Berufe in der Land-, Tier-, Forstwirtschaft und im Gartenbau .....	60	50	10	60	50	10	-	-	-
0524	Techniker/innen f. Gartenbau u. Landespflege	60	50	10	60	50	10	-	-	-
III	Fertigungsberufe .....	53	25	28	53	25	28	-	-	-
3041	Augenoptiker/innen .....	53	25	28	53	25	28	-	-	-
IV	Technische Berufe .....	433	375	58	433	375	58	-	-	-
6210	Maschinen(bau)techniker/innen, allgemein ...	94	84	10	94	84	10	-	-	-
6215	Versorgungstechniker/innen .....	36	32	4	36	32	4	-	-	-
6220	Elektrotechniker/innen, allgemein .....	158	153	5	158	153	5	-	-	-
6223	Elektroniktechniker/innen, a.n.g. ....	18	12	6	18	12	6	-	-	-
6230	Bautechniker/innen, allgemein .....	42	31	11	42	31	11	-	-	-
6261	Chemotechniker/innen, Chemisch-technische Assistent(en/innen) .....	16	7	9	16	7	9	-	-	-
6262	Lack-, Farbentechniker/innen .....	16	14	2	16	14	2	-	-	-
6271	Nahrungsmitteltechniker/innen .....	28	27	1	28	27	1	-	-	-
6273	Textil-, Bekleidungs-, Ledertechniker/innen	11	1	10	11	1	10	-	-	-
6293	Gesundheits-, Umweltschutztechniker/innen ..	14	14	-	14	14	-	-	-	-
V	Dienstleistungsberufe .....	1 635	389	1 246	925	252	673	710	137	573
7884	Korrespondent(en/innen) .....	94	3	91	94	3	91	-	-	-
8373	Kameraleute .....	25	21	4	25	21	4	-	-	-
8620	Heilpädagog(en/innen) .....	56	7	49	56	7	49	-	-	-
8630	Erzieher/innen o.n.A. ....	749	182	567	496	135	361	253	47	206
8640	Altenpfleger/innen o.n.A. ....	550	104	446	126	23	103	424	81	343
8650	Familienpfleger/innen, Dorfhelfer/innen ....	11	4	7	11	4	7	-	-	-
8660	Heilerziehungspfleger/-, Heilerzieher/innen	48	18	30	32	13	19	16	5	11
9110	Gastronom(en/innen), Betriebsleiter/innen (Hotel-, Gaststättengewerbe) o.n.A. ....	8	3	5	-	-	-	8	3	5
9140	Hotel-, Gaststättenkaufleute, allgemein ....	85	46	39	85	46	39	-	-	-
9211	Hauswirtschaftsleiter/innen .....	9	1	8	-	-	-	9	1	8
	Zusammen ...	2 181	839	1 342	1 471	702	769	710	137	573
Brandenburg										
I	Berufe in der Land-, Tier-, Forstwirtschaft und im Gartenbau .....	18	6	12	18	6	12	-	-	-
0323	Agrartechniker/innen, a.n.g. ....	8	2	6	8	2	6	-	-	-
0524	Techniker/innen f. Gartenbau u. Landespflege	10	4	6	10	4	6	-	-	-
IV	Technische Berufe .....	81	74	7	81	74	7	-	-	-
6210	Maschinen(bau)techniker/innen, allgemein ...	9	8	1	9	8	1	-	-	-
6215	Versorgungstechniker/innen .....	3	3	-	3	3	-	-	-	-
6220	Elektrotechniker/innen, allgemein .....	9	9	-	9	9	-	-	-	-
	Sonstige technische Berufe .....	60	54	6	60	54	6	-	-	-
V	Dienstleistungsberufe .....	596	49	547	417	26	391	179	23	156
8610	Sozialarbeiter/innen, Sozialpädagoge(n/innen) o.n.A. ....	264	21	243	262	20	242	2	1	1
8620	Heilpädagog(en/innen) .....	121	1	120	53	-	53	68	1	67
8640	Altenpfleger/innen o.n.A. ....	70	2	68	47	1	46	23	1	22
8667	Heilerziehungspflegehelfer/innen .....	141	25	116	55	5	50	86	20	66
	Zusammen ...	695	129	566	516	106	410	179	23	156
Bremen										
IV	Technische Berufe .....	94	92	2	22	22	-	72	70	2
6210	Maschinen(bau)techniker/innen, allgemein ...	31	29	2	7	7	-	24	22	2
6220	Elektrotechniker/innen, allgemein .....	41	41	-	15	15	-	26	26	-
6293	Gesundheits-, Umweltschutztechniker/innen ..	22	22	-	-	-	-	22	22	-

**Berufliche Schulen 1996/97**

**13 Schulentlassene aus Fachschulen des Schuljahres 1995/96 mit bestandener Abschlußprüfung  
nach Berufsklassen, rechtlichem Status der Schulen und Ländern**

Sy- ste- ma- tik	Berufsbereich  Berufsklasse	Schulentlassene			Davon aus					
					öffentlichen Schulen			privaten Schulen		
		insges.	männlich	weiblich	zusammen	männlich	weiblich	zusammen	männlich	weiblich
Noch: Bremen										
V	Dienstleistungsberufe .....	192	29	163	192	29	163	-	-	-
7211	Kapitän(e/innen), Schiffsführer/innen (Seeschifffahrt) .....	6	6	-	6	6	-	-	-	-
7216	Schiffsbetriebstechniker/innen .....	6	6	-	6	6	-	-	-	-
7870	Verwaltungsfachleute (mittl. Dienst), allg. ....	18	5	13	18	5	13	-	-	-
8630	Erzieher/innen o.n.A. ....	162	12	150	162	12	150	-	-	-
	Zusammen ...	286	121	165	214	51	163	72	70	2
Hamburg										
I	Berufe in der Land-, Tier-, Forstwirtschaft und im Gartenbau .....	23	22	1	23	22	1	-	-	-
0323	Agrartechniker/innen, a.n.g. ....	23	22	1	23	22	1	-	-	-
III	Fertigungsberufe .....	46	45	1	46	45	1	-	-	-
5110	Maler/innen und Lackierer/innen (Ausbau) ...	46	45	1	46	45	1	-	-	-
IV	Technische Berufe .....	467	429	38	360	323	37	107	106	1
6210	Maschinen(bau)techniker/innen, allgemein ...	115	112	3	90	87	3	25	25	-
6211	Karosserie- und Fahrzeugbautechniker/innen ..	31	31	-	31	31	-	-	-	-
6220	Elektrotechniker/innen, allgemein .....	121	119	2	121	119	2	-	-	-
6230	Bautechniker/innen, allgemein .....	80	78	2	18	16	2	62	62	-
6261	Chemotechniker/innen, Chemisch-technische Assistent(en/innen) .....	27	18	9	27	18	9	-	-	-
6273	Textil-, Bekleidungs-, Ledertechniker/innen	19	3	16	19	3	16	-	-	-
6274	Holz-, Papiertechniker/innen .....	33	32	1	33	32	1	-	-	-
6293	Gesundheits-, Umweltschutztechniker/innen ..	41	36	5	21	17	4	20	19	1
V	Dienstleistungsberufe .....	886	279	607	812	263	549	74	16	58
8610	Sozialarbeiter/innen, Sozialpädagogen(en/ innen) o.n.A. ....	570	137	433	537	133	404	33	4	29
8640	Altenpfleger/innen o.n.A. ....	20	5	15	-	-	-	20	5	15
8660	Heilerziehungspfleger/-, Heilerzieher/innen	21	7	14	-	-	-	21	7	14
9140	Hotel-, Gaststättenkaufleute, allgemein ....	78	38	40	78	38	40	-	-	-
9211	Hauswirtschaftsleiter/innen .....	9	1	8	9	1	8	-	-	-
	Sonstige Dienstleistungsberufe .....	188	91	97	188	91	97	-	-	-
	Zusammen ...	1 422	775	647	1 241	653	588	181	122	59
Hessen										
I	Berufe in der Land-, Tier-, Forstwirtschaft und im Gartenbau .....	171	139	32	171	139	32	-	-	-
0110	Landwirt(e/innen), allgemein .....	100	76	24	100	76	24	-	-	-
0323	Agrartechniker/innen, a.n.g. ....	54	48	6	54	48	6	-	-	-
0524	Techniker/innen f. Gartenbau u. Landespflege	17	15	2	17	15	2	-	-	-
III	Fertigungsberufe .....	20	19	1	20	19	1	-	-	-
5110	Maler/innen und Lackierer/innen (Ausbau) ...	20	19	1	20	19	1	-	-	-
IV	Technische Berufe .....	1 770	1 629	141	1 732	1 595	137	38	34	4
6210	Maschinen(bau)techniker/innen, allgemein ...	617	600	17	617	600	17	-	-	-
6211	Karosserie- und Fahrzeugbautechniker/innen ..	15	15	-	15	15	-	-	-	-
6214	Feinwerk-/-, Meß- und Prüftechniker/innen ..	21	20	1	21	20	1	-	-	-
6215	Versorgungstechniker/innen .....	39	36	3	39	36	3	-	-	-
6220	Elektrotechniker/innen, allgemein .....	534	525	9	534	525	9	-	-	-
6230	Bautechniker/innen, allgemein .....	173	152	21	173	152	21	-	-	-
6261	Chemotechniker/innen, Chemisch-technische Assistent(en/innen) .....	54	40	14	37	27	10	17	13	4
6262	Lack-, Farbentechniker/innen .....	15	13	2	15	13	2	-	-	-
6271	Nahrungsmitteltechniker/innen .....	19	18	1	19	18	1	-	-	-
6273	Textil-, Bekleidungs-, Ledertechniker/innen	36	3	33	36	3	33	-	-	-
6274	Holz-, Papiertechniker/innen .....	47	46	1	47	46	1	-	-	-
6275	Glas-, Keramik-, Steintechniker/innen .....	13	13	-	13	13	-	-	-	-
6276	Kunststoff-, Kautschuktechniker/innen .....	13	12	1	13	12	1	-	-	-
6278	Drucktechniker/innen .....	46	36	10	46	36	10	-	-	-
6293	Gesundheits-, Umweltschutztechniker/innen ..	86	75	11	86	75	11	-	-	-
6310	Biologisch-technische Sonderfachkräfte ....	21	4	17	21	4	17	-	-	-
	Sonstige technische Berufe .....	21	21	-	-	-	-	21	21	-
V	Dienstleistungsberufe .....	1 892	508	1 384	1 470	438	1 032	422	70	352
6702	Betriebswirt(e/innen) im Handel o.n.A. ....	333	212	121	321	203	118	12	9	3
7020	Verkehrsfachleute (Personen-, Fremdenver- kehr), allgemein .....	6	4	2	6	4	2	-	-	-
8310	Musiker/innen, allgemein .....	65	32	33	65	32	33	-	-	-
8341	Industriedesigner/-, Produktgestalter/innen	26	6	20	26	6	20	-	-	-
8620	Heilpädagog(en/innen) .....	14	2	12	-	-	-	14	2	12
8630	Erzieher/innen o.n.A. ....	1 346	210	1 136	950	151	799	396	59	337
8650	Familienpfleger/innen, Dorfhelfer/innen ....	15	-	15	15	-	15	-	-	-
9110	Gastronom(en/innen), Betriebsleiter/innen (Hotel-, Gaststättengewerbe) o.n.A. ....	3	1	2	3	1	2	-	-	-
9140	Hotel-, Gaststättenkaufleute, allgemein ....	72	40	32	72	40	32	-	-	-
9211	Hauswirtschaftsleiter/innen .....	12	1	11	12	1	11	-	-	-
	Zusammen ...	3 853	2 295	1 558	3 393	2 191	1 202	460	104	356

# Berufliche Schulen 1996/97

## 13 Schulentlassene aus Fachschulen des Schuljahres 1995/96 mit bestandener Abschlußprüfung nach Berufsklassen, rechtlichem Status der Schulen und Ländern

Sy- ste- ma- tik	Berufsbereich  Berufsklasse	Schulentlassene			Davon aus					
					öffentlichen Schulen			privaten Schulen		
		insges.	männlich	weiblich	zusammen	männlich	weiblich	zusammen	männlich	weiblich
Mecklenburg-Vorpommern										
I	Berufe in der Land-, Tier-, Forstwirtschaft und im Gartenbau .....	46	40	6	46	40	6	-	-	-
0110	Landwirt(e/innen), allgemein .....	36	32	4	36	32	4	-	-	-
0323	Agrartechniker/innen, a.n.g. ....	10	8	2	10	8	2	-	-	-
IV	Technische Berufe .....	62	61	1	36	35	1	26	26	-
6215	Versorgungstechniker/innen .....	12	12	-	12	12	-	-	-	-
6218	Fertigungs-, Betriebstechniker/innen .....	43	42	1	17	16	1	26	26	-
6230	Bautechniker/innen, allgemein .....	7	7	-	7	7	-	-	-	-
6293	Gesundheits-, Umweltschutztechniker/innen ..	584	79	505	549	77	472	35	2	33
V	Dienstleistungsberufe .....	83	10	73	83	10	73	-	-	-
6702	Betriebswirt(e/innen) im Handel o.n.A. ....	4	4	-	4	4	-	-	-	-
7212	Nautische Schiffsoffizier(e/innen) .....	8	8	-	8	8	-	-	-	-
7216	Schiffsbetriebstechniker/innen .....	18	18	-	18	18	-	-	-	-
7218	Schiffsmaschinist(en/innen) .....	8	8	-	8	8	-	-	-	-
7219	Andere nautische u. schiffsmaschinentechn. ....	312	15	297	292	14	278	20	1	19
8630	Erzieher/innen o.n.A. ....	151	16	135	136	15	121	15	1	14
8660	Heilerziehungspfleger/-, Heilerzieher/innen ..	632	180	512	631	152	479	61	28	33
Zusammen ...										
Niedersachsen										
I	Berufe in der Land-, Tier-, Forstwirtschaft und im Gartenbau .....	770	674	96	770	674	96	-	-	-
0110	Landwirt(e/innen), allgemein .....	507	480	27	507	480	27	-	-	-
0323	Agrartechniker/innen, a.n.g. ....	67	45	22	67	45	22	-	-	-
0510	Gärtner/innen, allgemein .....	124	89	35	124	89	35	-	-	-
0530	Florist(en/innen), Blumenbinder/innen, allg. ....	13	2	11	13	2	11	-	-	-
	Sonstige Berufe in der Land-, Tier-, Forst- wirtschaft und im Gartenbau .....	59	58	1	59	58	1	-	-	-
IV	Technische Berufe .....	2 086	1 990	96	1 510	1 427	83	576	563	13
6210	Maschinen(bau)techniker/innen, allgemein ...	749	714	35	537	509	28	212	205	7
6211	Karosserie- und Fahrzeugbautechniker/innen ..	8	8	-	8	8	-	-	-	-
6214	Feinwerk-/-, Meß- und Prüftechniker/innen ..	18	18	-	18	18	-	-	-	-
6215	Versorgungstechniker/innen .....	71	67	4	71	67	4	-	-	-
6219	Andere Techniker/innen des Maschinen-, Apparate- und Fahrzeugbaues .....	1	1	-	1	1	-	-	-	-
6220	Elektrotechniker/innen, allgemein .....	437	430	7	363	356	7	74	74	-
6230	Bautechniker/innen, allgemein .....	205	187	18	144	128	16	61	59	2
6232	Bautechniker/innen im konstruktiven Ingenieurbau .....	29	29	-	29	29	-	-	-	-
6250	Bergbautechniker/innen, Steiger/innen o.n.A. ....	32	32	-	26	26	-	6	6	-
6254	Bergbautechniker/innen (Verfahrenstechnik) ..	51	50	1	-	-	-	51	50	1
6255	Hüttentechniker/innen .....	26	26	-	-	-	-	26	26	-
6262	Lack-, Farbentechniker/innen .....	28	23	5	28	23	5	-	-	-
6271	Nahrungsmitteltechniker/innen .....	25	24	1	25	24	1	-	-	-
6273	Textil-, Bekleidungs-, Ledertechniker/innen ..	6	6	-	6	6	-	-	-	-
6274	Holz-, Papiertechniker/innen .....	104	98	6	104	98	6	-	-	-
6275	Glas-, Keramik-, Steintechniker/innen .....	15	11	4	15	11	4	-	-	-
6293	Gesundheits-, Umweltschutztechniker/innen ..	218	210	8	95	90	5	123	120	3
6310	Biologisch-technische Sonderfachkräfte .....	11	10	1	11	10	1	-	-	-
	Sonstige technische Berufe .....	52	52	-	29	29	-	23	23	-
V	Dienstleistungsberufe .....	3 725	799	2 926	1 630	322	1 308	2 095	477	1 618
6702	Betriebswirt(e/innen) im Handel o.n.A. ....	229	200	29	67	58	9	162	142	20
7211	Kapitän(e/innen), Schiffsführer/innen (Seeschifffahrt) .....	58	57	1	58	57	1	-	-	-
7216	Schiffsbetriebstechniker/innen .....	51	51	-	51	51	-	-	-	-
8620	Heilpädagog(en/innen) .....	90	9	81	20	1	19	70	8	62
8630	Erzieher/innen o.n.A. ....	1 282	78	1 204	869	40	829	413	38	375
8640	Altenpfleger/innen o.n.A. ....	1 411	213	1 198	322	56	266	1 089	157	932
8650	Familienpfleger/innen, Dorfhelfer/innen ....	62	-	62	62	-	62	-	-	-
8660	Heilerziehungspfleger/-, Heilerzieher/innen ..	262	93	169	-	-	-	262	93	169
9140	Hotel-, Gaststättenkaufleute, allgemein ....	160	83	77	87	44	43	73	39	34
9211	Hauswirtschaftsleiter/innen .....	75	1	74	49	1	48	26	-	26
9212	Hauswirtschaftler/innen .....	31	-	31	31	-	31	-	-	-
	Sonstige Dienstleistungsberufe .....	14	14	-	14	14	-	-	-	-
Zusammen ...		6 581	3 463	3 118	3 910	2 423	1 487	2 671	1 040	1 631



# Berufliche Schulen 1996/97

## 13 Schulentlassene aus Fachschulen des Schuljahres 1995/96 mit bestandener Abschlußprüfung

### nach Berufsklassen, rechtlichem Status der Schulen und Ländern

Systematik	Berufsbereich Berufsklasse	Schulentlassene			Davon aus					
					öffentlichen Schulen			privaten Schulen		
		insges.	männlich	weiblich	zusammen	männlich	weiblich	zusammen	männlich	weiblich
Nordrhein-Westfalen										
I	Berufe in der Land-, Tier-, Forstwirtschaft und im Gartenbau .....	770	672	98	770	672	98	-	-	-
0110	Landwirt(e/innen), allgemein .....	403	387	16	403	387	16	-	-	-
0510	Gärtner/innen, allgemein .....	367	285	82	367	285	82	-	-	-
III	Fertigungsberufe .....	73	41	32	-	-	-	73	41	32
3041	Augenoptiker/innen .....	73	41	32	-	-	-	73	41	32
IV	Technische Berufe .....	4 912	4 543	369	3 772	3 523	249	1 140	1 020	120
6210	Maschinen(bau)techniker/innen, allgemein ...	594	557	37	471	439	32	123	118	5
6211	Karosserie- und Fahrzeugbautechniker/innen ..	164	164	-	78	78	-	86	86	-
6212	Flugzeug-, Schiffbautechniker/innen .....	18	18	-	18	18	-	-	-	-
6215	Versorgungstechniker/innen .....	166	161	5	114	113	1	52	48	4
6218	Fertigungs-, Betriebstechniker/innen (Maschinenbau), a.n.g. ....	1 000	951	49	929	885	44	71	66	5
6220	Elektrotechniker/innen, allgemein .....	549	537	12	437	427	10	112	110	2
6221	Energietechniker/innen .....	489	487	2	462	460	2	27	27	-
6222	Nachrichten- und Fernmeldetechniker/innen ..	21	21	-	-	-	-	21	21	-
6223	Elektroniktechniker/innen, a.n.g. ....	358	351	7	225	219	6	133	132	1
6229	Andere Elektrotechniker/innen .....	92	91	1	80	79	1	12	12	-
6230	Bautechniker/innen, allgemein .....	254	227	27	171	148	23	83	79	4
6239	Andere Bautechniker/innen .....	29	23	6	29	23	6	-	-	-
6240	Vermessungstechniker/innen, allgemein .....	36	31	5	36	31	5	-	-	-
6250	Bergbautechniker/innen, Steiger/innen o.n.A.	45	43	2	27	25	2	18	18	-
6261	Chemotechniker/innen, Chemisch-technische Assistent(en/innen) .....	207	153	54	150	110	40	57	43	14
6263	Galvanotechniker/innen .....	8	8	-	8	8	-	-	-	-
6273	Textil-, Bekleidungs-, Ledertechniker/innen ..	76	31	45	76	31	45	-	-	-
6274	Holz-, Papiertechniker/innen .....	150	143	7	150	143	7	-	-	-
6275	Glas-, Keramik-, Steintechniker/innen .....	10	10	-	10	10	-	-	-	-
6276	Kunststoff-, Kautschuktechniker/innen .....	51	51	-	51	51	-	-	-	-
6278	Drucktechniker/innen .....	30	26	4	30	26	4	-	-	-
6292	Sicherheitstechniker/innen .....	13	13	-	-	-	-	13	13	-
6293	Gesundheits-, Umweltschutztechniker/innen ..	327	310	17	188	174	14	139	136	3
	Sonstige technische Berufe .....	225	136	89	32	25	7	193	111	82
V	Dienstleistungsberufe .....	6 597	1 385	5 212	3 687	736	2 951	2 910	649	2 261
7020	Verkehrsfachleute (Personen-, Fremdenverkehr), allgemein .....	78	15	63	27	9	18	51	6	45
7045	Immobilienmakler/innen, -kaufleute .....	62	32	30	-	-	-	62	32	30
7518	Direktionsassistent(en/innen) .....	982	595	387	719	417	302	263	178	85
7741	Datenverarbeitungsfachleute o.n.A. ....	236	153	77	109	56	53	127	103	24
7744	Informatikassistent(en/innen) o.n.A. ....	49	29	20	49	29	20	-	-	-
8341	Industriedesigner/-, Produktgestalter/innen	37	8	29	37	8	29	-	-	-
8342	Mode-, Textildesigner/innen, -gestalter/innen	41	5	36	-	-	-	41	5	36
8610	Sozialarbeiter/innen, Sozialpädagoge(n/innen) o.n.A. ....	4 150	321	3 829	2 321	133	2 188	1 829	188	1 641
8620	Heilpädagog(en/innen) .....	224	26	198	88	17	71	136	9	127
8630	Erzieher/innen o.n.A. ....	28	13	15	-	-	-	28	13	15
8660	Heilerziehungspfleger/-, Heilerzieher/innen	186	79	107	87	39	48	99	40	59
8667	Heilerziehungspflegehelfer/innen .....	90	45	45	19	8	11	71	37	34
9140	Hotel-, Gaststättenkaufleute, allgemein ....	55	32	23	-	-	-	55	32	23
9211	Hauswirtschaftsleiter/innen .....	153	-	153	144	-	144	9	-	9
9212	Hauswirtschaftler/innen .....	81	1	80	43	1	42	38	-	38
	Sonstige Dienstleistungsberufe .....	145	25	120	44	19	25	101	6	95
	Zusammen ...	12 352	6 641	5 711	8 229	4 931	3 298	4 123	1 710	2 413
Rheinland-Pfalz										
I	Berufe in der Land-, Tier-, Forstwirtschaft und im Gartenbau .....	214	199	15	214	199	15	-	-	-
0311	Verwalter/innen in der Landwirtschaft .....	138	129	9	138	129	9	-	-	-
0323	Agrartechniker/innen, a.n.g. ....	36	34	2	36	34	2	-	-	-
0324	Weinbauberater/innen, -ingenieur(e/innen), -techniker/innen .....	24	22	2	24	22	2	-	-	-
	Sonstige Berufe in der Land-, Tier-, Forstwirtschaft und im Gartenbau .....	16	14	2	16	14	2	-	-	-
III	Fertigungsberufe .....	194	182	12	194	182	12	-	-	-
	Sonstige Fertigungsberufe .....	194	182	12	194	182	12	-	-	-
IV	Technische Berufe .....	994	937	57	914	858	56	80	79	1
6210	Maschinen(bau)techniker/innen, allgemein ...	299	287	12	256	245	11	43	42	1
6211	Karosserie- und Fahrzeugbautechniker/innen ..	72	72	-	72	72	-	-	-	-
6220	Elektrotechniker/innen, allgemein .....	204	200	4	191	187	4	13	13	-
6229	Andere Elektrotechniker/innen .....	120	119	1	120	119	1	-	-	-
6230	Bautechniker/innen, allgemein .....	115	106	9	91	82	9	24	24	-
6261	Chemotechniker/innen, Chemisch-technische Assistent(en/innen) .....	49	40	9	49	40	9	-	-	-
6264	Physikotechniker/innen, Physikalisch-technische Assistent(en/innen) .....	18	12	6	18	12	6	-	-	-
6271	Nahrungsmitteltechniker/innen .....	30	26	4	30	26	4	-	-	-
6273	Textil-, Bekleidungs-, Ledertechniker/innen ..	13	6	7	13	6	7	-	-	-
6274	Holz-, Papiertechniker/innen .....	10	10	-	10	10	-	-	-	-
6275	Glas-, Keramik-, Steintechniker/innen .....	12	11	1	12	11	1	-	-	-
6293	Gesundheits-, Umweltschutztechniker/innen ...	52	48	4	52	48	4	-	-	-

# Berufliche Schulen 1996/97

## 13 Schulentlassene aus Fachschulen des Schuljahres 1995/96 mit bestandener Abschlußprüfung nach Berufsklassen, rechtlichem Status der Schulen und Ländern

Sy- ste- ma- tik	Berufsbereich  Berufsklasse	Schulentlassene			Davon aus					
					öffentlichen Schulen			privaten Schulen		
		insges.	männlich	weiblich	zusammen	männlich	weiblich	zusammen	männlich	weiblich
Noch: Rheinland-Pfalz										
V	Dienstleistungsberufe .....	2 321	373	1 948	1 286	281	1 005	1 035	92	943
6702	Betriebswirt(e/innen) im Handel o.n.A. ....	24	3	21	24	3	21	-	-	-
7020	Verkehrsfachleute (Personen-, Fremdenver- kehr), allgemein .....	72	11	61	72	11	61	-	-	-
7030	Werbefachleute, allgemein .....	10	7	3	10	7	3	-	-	-
7741	Datenverarbeitungsfachleute o.n.A. ....	85	68	17	46	30	16	39	38	1
7801	Büroangestellte, Bürofachkräfte o.n.A. ....	126	46	80	126	46	80	-	-	-
7870	Verwaltungsfachleute (mittl. Dienst), allg.	48	16	32	48	16	32	-	-	-
8341	Industriedesigner/-, Produktgestalter/innen	28	6	22	28	6	22	-	-	-
8620	Heilpädagog(en/innen) .....	106	50	56	88	42	46	18	8	10
8630	Erzieher/innen o.n.A. ....	1 281	64	1 217	514	44	470	767	20	747
8637	Erziehungshelfer/innen .....	53	1	52	36	-	36	17	1	16
8640	Altenpfleger/innen o.n.A. ....	388	66	322	194	41	153	194	25	169
8660	Heilerziehungspfleger/-, Heilerzieher/innen	17	-	17	17	-	17	-	-	-
9140	Hotel-, Gaststättenkaufleute, allgemein ....	58	35	23	58	35	23	-	-	-
9211	Hauswirtschaftsleiter/innen .....	18	-	18	18	-	18	-	-	-
	Sonstige Dienstleistungsberufe .....	7	-	7	7	-	7	-	-	-
	Ohne Berufsangabe .....	11	8	3	11	8	3	-	-	-
	Zusammen ...	3 734	1 699	2 035	2 619	1 528	1 091	1 115	171	944
Saarland										
	Ohne Berufsangabe .....	1 171	807	364	539	312	227	632	495	137
	Zusammen ...	1 171	807	364	539	312	227	632	495	137
Sachsen										
I	Berufe in der Land-, Tier-, Forstwirtschaft und im Gartenbau .....	136	89	47	136	89	47	-	-	-
0110	Landwirt(e/innen), allgemein .....	11	5	6	11	5	6	-	-	-
0311	Verwalter/innen in der Landwirtschaft .....	56	43	13	56	43	13	-	-	-
0323	Agrartechniker/innen, a.n.g. ....	30	18	12	30	18	12	-	-	-
0510	Gärtner/innen, allgemein .....	19	11	8	19	11	8	-	-	-
0524	Techniker/innen f. Gartenbau u. Landespflege	20	12	8	20	12	8	-	-	-
IV	Technische Berufe .....	386	358	28	301	286	15	85	72	13
6210	Maschinen(bau)techniker/innen, allgemein ...	74	72	2	74	72	2	-	-	-
6211	Karosserie- und Fahrzeugbautechniker/innen .	12	12	-	12	12	-	-	-	-
6215	Versorgungstechniker/innen .....	34	30	4	10	9	1	24	21	3
6216	Konstruktionstechniker/innen (Maschinenbau), a.n.g., Schweißtechniker/innen .....	9	9	-	9	9	-	-	-	-
6220	Elektrotechniker/innen, allgemein .....	106	106	-	106	106	-	-	-	-
6230	Bautechniker/innen, allgemein .....	89	76	13	32	29	3	57	47	10
6250	Bergbautechniker/innen, Steiger/innen o.n.A.	11	7	4	11	7	4	-	-	-
6252	Bohr-, Erdöl-, Erdgastechniker/innen .....	7	7	-	7	7	-	-	-	-
6271	Nahrungsmitteltechniker/innen .....	19	17	2	19	17	2	-	-	-
6293	Gesundheits-, Umweltschutztechniker/innen ..	18	15	3	14	11	3	4	4	-
6299	Andere Techniker/innen .....	7	7	-	7	7	-	-	-	-
V	Dienstleistungsberufe .....	1 894	212	1 682	1 053	129	924	841	83	758
6702	Betriebswirt(e/innen) im Handel o.n.A. ....	73	15	58	73	15	58	-	-	-
8620	Heilpädagog(en/innen) .....	20	-	20	20	-	20	-	-	-
8630	Erzieher/innen o.n.A. ....	776	68	708	748	68	680	28	-	28
8640	Altenpfleger/innen o.n.A. ....	708	64	644	93	11	82	615	53	562
8660	Heilerziehungspfleger/-, Heilerzieher/innen	247	36	211	52	8	44	195	28	167
9110	Gastronom(en/innen), Betriebsleiter/innen (Hotel-, Gaststättengewerbe) o.n.A. ....	60	29	31	57	27	30	3	2	1
9216	Techniker/innen für Hauswirtschaft und Ernährung .....	10	-	10	10	-	10	-	-	-
	Zusammen ...	2 416	659	1 757	1 490	504	986	926	155	771

# Berufliche Schulen 1996/97

13 Schulentlassene aus Fachschulen des Schuljahres 1995/96 mit bestandener Abschlüßprüfung  
nach Berufsklassen, rechtlichem Status der Schulen und Ländern

Sy- ste- ma- tik	Berufsbereich  Berufsklasse	Schulentlassene			Davon aus					
		insges.	männlich	weiblich	öffentlichen Schulen			privaten Schulen		
					zusammen	männlich	weiblich	zusammen	männlich	weiblich
Sachsen-Anhalt										
I	Berufe in der Land-, Tier-, Forstwirtschaft und im Gartenbau .....	202	133	69	202	133	69	-	-	-
0311	Verwalter/innen in der Landwirtschaft .....	143	101	42	143	101	42	-	-	-
0323	Agrartechniker/innen, a.n.g. ....	31	19	12	31	19	12	-	-	-
0524	Techniker/innen f. Gartenbau u. Landespflege	28	13	15	28	13	15	-	-	-
IV	Technische Berufe .....	195	150	45	195	150	45	-	-	-
6210	Maschinen(bau)techniker/innen, allgemein ...	33	32	1	33	32	1	-	-	-
6220	Elektrotechniker/innen, allgemein .....	50	49	1	50	49	1	-	-	-
6230	Bautechniker/innen, allgemein .....	38	36	2	38	36	2	-	-	-
6293	Gesundheits-, Umweltschutztechniker/innen ..	74	33	41	74	33	41	-	-	-
V	Dienstleistungsberufe .....	862	84	778	417	49	368	445	35	410
7851	Industriekaufleute .....	109	11	98	108	11	97	1	-	1
8620	Heilpädagog(en)/innen) .....	154	7	147	35	-	35	119	7	112
8630	Erzieher/innen o.n.A. ....	100	11	89	90	9	81	10	2	8
8640	Altenpfleger/innen o.n.A. ....	101	14	87	101	14	87	-	-	-
8650	Familienpfleger/innen, Dorfhelfer/innen ....	156	5	151	11	-	11	145	5	140
8660	Heilerziehungspfleger/-, Heilerzieher/innen	204	26	178	40	9	31	164	17	147
9140	Hotel-, Gaststättenkaufleute, allgemein ....	26	9	17	20	5	15	6	4	2
9211	Hauswirtschaftsleiter/innen .....	12	1	11	12	1	11	-	-	-
	Zusammen ...	1 259	367	892	814	332	482	445	35	410
Schleswig-Holstein										
I	Berufe in der Land-, Tier-, Forstwirtschaft und im Gartenbau .....	219	213	6	219	213	6	-	-	-
0110	Landwirt(e)/innen), allgemein .....	191	187	4	191	187	4	-	-	-
0524	Techniker/innen f. Gartenbau u. Landespflege	28	26	2	28	26	2	-	-	-
IV	Technische Berufe .....	637	613	24	275	256	19	362	357	5
6210	Maschinen(bau)techniker/innen, allgemein ...	117	113	4	55	52	3	62	61	1
6220	Elektrotechniker/innen, allgemein .....	179	178	1	108	107	1	71	71	-
6223	Elektroniktechniker/innen, a.n.g. ....	12	12	-	-	-	-	12	12	-
6230	Bautechniker/innen, allgemein .....	68	59	9	50	41	9	18	18	-
6262	Lack-, Farbentechniker/innen .....	13	12	1	13	12	1	-	-	-
6271	Nahrungsmitteltechniker/innen .....	78	75	3	-	-	-	78	75	3
6274	Holz-, Papiertechniker/innen .....	19	18	1	19	18	1	-	-	-
6293	Gesundheits-, Umweltschutztechniker/innen ..	151	146	5	30	26	4	121	120	1
V	Dienstleistungsberufe .....	1 796	475	1 321	1 548	350	1 198	248	125	123
6702	Betriebswirt(e)/innen) im Handel o.n.A. ....	176	116	60	7	7	-	169	109	60
7216	Schiffsbetriebstechniker/innen .....	18	18	-	18	18	-	-	-	-
7219	Andere nautische u. schiffsmaschinentechn. Berufe (Küsten-, Seeschiffahrt) .....	12	11	1	12	11	1	-	-	-
8331	Bildhauer/innen, Modelleur(e)/innen) .....	12	12	-	12	12	-	-	-	-
8360	Raumgestalter/innen .....	20	17	3	20	17	3	-	-	-
8610	Sozialarbeiter/innen, Sozialpädagogen(en/ innen) o.n.A. ....	1 434	275	1 159	1 413	275	1 138	21	-	21
8620	Heilpädagog(en)/innen) .....	58	16	42	-	-	-	58	16	42
9110	Gastronom(en)/innen), Betriebsleiter/innen (Hotel-, Gaststättengewerbe) o.n.A. ....	23	10	13	23	10	13	-	-	-
9211	Hauswirtschaftsleiter/innen .....	43	-	43	43	-	43	-	-	-
	Ohne Berufsangabe .....	10	8	2	10	8	2	-	-	-
	Zusammen ...	2 662	1 309	1 353	2 052	827	1 225	610	482	128
Thüringen										
IV	Technische Berufe .....	739	638	101	731	630	101	8	8	-
6210	Maschinen(bau)techniker/innen, allgemein ...	93	86	7	89	82	7	4	4	-
6211	Karosserie- und Fahrzeugbautechniker/innen ..	32	32	-	32	32	-	-	-	-
6214	Feinwerk-/-, Meß- und Prüftechniker/innen ..	72	33	39	72	33	39	-	-	-
6215	Versorgungstechniker/innen .....	90	85	5	90	85	5	-	-	-
6220	Elektrotechniker/innen, allgemein .....	127	126	1	123	122	1	4	4	-
6230	Bautechniker/innen, allgemein .....	241	216	25	241	216	25	-	-	-
6239	Andere Bautechniker/innen .....	22	16	6	22	16	6	-	-	-
6274	Holz-, Papiertechniker/innen .....	8	8	-	8	8	-	-	-	-
6278	Drucktechniker/innen .....	12	5	7	12	5	7	-	-	-
6293	Gesundheits-, Umweltschutztechniker/innen ..	25	18	7	25	18	7	-	-	-
	Sonstige technische Berufe .....	17	13	4	17	13	4	-	-	-
V	Dienstleistungsberufe .....	1 457	156	1 301	797	88	709	660	68	592
7020	Verkehrsfachleute (Personen-, Fremdenver- kehr), allgemein .....	31	1	30	31	1	30	-	-	-
7518	Direktionsassistent(en)/innen) .....	198	42	156	198	42	156	-	-	-
7744	Informatikassistent(en)/innen) o.n.A. ....	9	4	5	9	4	5	-	-	-
8341	Industriedesigner/-, Produktgestalter/innen	9	1	8	9	1	8	-	-	-
8619	Andere Sozialarbeiter/innen, Sozialpäd- agogen(en)/innen) .....	18	7	11	-	-	-	18	7	11
8620	Heilpädagog(en)/innen) .....	294	9	285	145	3	142	149	6	143
8630	Erzieher/innen o.n.A. ....	456	40	416	354	20	334	102	20	82
8650	Familienpfleger/innen, Dorfhelfer/innen ....	176	3	173	-	-	-	176	3	173
8660	Heilerziehungspfleger/-, Heilerzieher/innen	215	22	193	35	4	31	180	18	162
9110	Gastronom(en)/innen), Betriebsleiter/innen (Hotel-, Gaststättengewerbe) o.n.A. ....	35	14	21	-	-	-	35	14	21
	Sonstige Dienstleistungsberufe .....	16	13	3	16	13	3	-	-	-
	Ohne Berufsangabe .....	11	3	8	11	3	8	-	-	-
	Zusammen ...	2 207	797	1 410	1 539	721	818	668	76	592

**Berufliche Schulen 1996/97**

**13 Schulentlassene aus Fachschulen des Schuljahres 1995/96 mit bestandener Abschlußprüfung  
nach Berufsklassen, rechtlichem Status der Schulen und Ländern**

Sy- ste- ma- tik	Berufsbereich  Berufsklasse	Schulentlassene			Davon aus					
		insges.	männlich	weiblich	öffentlichen Schulen			privaten Schulen		
					zusammen	männlich	weiblich	zusammen	männlich	weiblich
Deutschland										
I	Berufe in der Land-, Tier-, Forstwirtschaft und im Gartenbau .....	4 240	3 691	549	4 240	3 691	549	-	-	-
0110	Landwirt(e/innen), allgemein .....	2 031	1 927	104	2 031	1 927	104	-	-	-
0311	Verwalter/innen in der Landwirtschaft .....	571	489	82	571	489	82	-	-	-
0312	Verwalter/innen im Weinbau .....	16	13	3	16	13	3	-	-	-
0323	Agrartechniker/innen, a.n.g. ....	439	370	69	439	370	69	-	-	-
0324	Weinbauberater/innen, -ingenieur(e/innen), -techniker/innen .....	56	52	4	56	52	4	-	-	-
0510	Gärtner/innen, allgemein .....	760	575	185	760	575	185	-	-	-
0524	Techniker/innen f. Gartenbau u. Landespflege .....	223	164	59	223	164	59	-	-	-
0530	Florist(en/innen), Blumenbinder/innen, allg. ....	46	6	40	46	6	40	-	-	-
0614	Forstassistent(en/innen), Forstwart(e/innen) (mittlerer Forstdienst) .....	23	23	-	23	23	-	-	-	-
	Sonstige Berufe in der Land-, Tier-, Forst- wirtschaft und im Gartenbau .....	75	72	3	75	72	3	-	-	-
III	Fertigungsberufe .....	4 532	4 175	357	4 054	3 788	266	478	387	91
1011	Steinmetz(en/innen) und Steinbildhauer/ innen, Restaurator(en/innen) .....	10	9	1	10	9	1	-	-	-
1210	Keramiker/innen, Töpfer/innen, allgemein ...	33	10	23	33	10	23	-	-	-
1500	Kunststoffverarbeiter/innen o.n.T. ....	12	12	-	12	12	-	-	-	-
1610	Papiermacher/innen .....	79	78	1	79	78	1	-	-	-
1740	Drucker/innen o.n.A. ....	121	107	14	68	54	14	53	53	-
1810	Holzbearbeitungsmechaniker/innen, allgemein ...	21	21	-	21	21	-	-	-	-
1910	Verfahrensmechaniker/innen (Metallerzeugung) .....	74	74	-	74	74	-	-	-	-
1945	Schmied(e/innen) (Industrie) .....	11	11	-	11	11	-	-	-	-
2540	Metallbauer/innen, Schlosser/innen o.n.A. ...	114	114	-	114	114	-	-	-	-
2671	Gas- und Wasserinstallateur(e/innen) .....	248	245	3	248	245	3	-	-	-
2681	Heizungs(anlagen)bauer/innen .....	111	110	1	111	110	1	-	-	-
2682	Lüftungs(anlagen)bauer/innen .....	73	72	1	73	72	1	-	-	-
2730	Industriemechaniker/innen (Maschinen- u. Sy- stemtechnik), Maschinenbaumechaniker/innen	151	151	-	151	151	-	-	-	-
2810	Kraftfahrzeugmechaniker/innen, allgemein ...	427	424	3	427	424	3	-	-	-
2821	Landmaschinenmechaniker/innen .....	39	39	-	39	39	-	-	-	-
2900	Werkzeugmechaniker/innen, Werkzeugmacher/ innen o.n.F. ....	14	13	1	14	13	1	-	-	-
3000	Industriemechaniker/innen (Geräte- u. Fein- werktechnik), Feinmechaniker/innen o.n.A.	37	36	1	37	36	1	-	-	-
3021	Goldschmied(e/innen) .....	34	16	18	34	16	18	-	-	-
3031	Zahn techniker/innen .....	57	49	8	57	49	8	-	-	-
3041	Augenoptiker/innen .....	126	66	60	53	25	28	73	41	32
3050	Musikinstrumentenbauer/innen, allgemein ....	25	23	2	25	23	2	-	-	-
3071	Orthopädiemechaniker/innen .....	27	21	6	27	21	6	-	-	-
3080	Uhrmacher/innen, allgemein .....	9	8	1	9	8	1	-	-	-
3100	Elektriker/-, Elektroinstallateur(e/innen) ...	431	426	5	431	426	5	-	-	-
3151	Radio- und Fernseh techniker/innen .....	40	40	-	40	40	-	-	-	-
3161	Elektromechaniker/innen .....	7	7	-	7	7	-	-	-	-
3497	Helper/innen in der Textilherstellung .....	33	-	33	33	-	33	-	-	-
3921	Konditor(en/innen) und Bäcker/innen .....	202	164	38	179	143	36	23	21	2
4010	Fleischer/innen, allgemein .....	17	17	-	17	17	-	-	-	-
4230	Getränk hersteller/innen o.n.A. ....	14	14	-	14	14	-	-	-	-
4351	Müller/innen .....	14	14	-	14	14	-	-	-	-
4410	Maurer, allgemein .....	289	288	1	218	218	-	71	70	1
4420	Beton- und Stahlbetonbauer, allgemein .....	36	36	-	36	36	-	-	-	-
4610	Straßenbauer, allgemein .....	29	29	-	29	29	-	-	-	-
4801	Ausbaufacharbeiter/innen o.n.T. ....	95	94	1	95	94	1	-	-	-
4870	Zimmerer, allgemein .....	186	185	1	136	135	1	50	50	-
4910	Raumausstatter/innen, allgemein .....	46	37	9	46	37	9	-	-	-
5010	Tischler/innen, allgemein .....	362	353	9	362	353	9	-	-	-
5110	Maler/innen und Lackierer/innen (Ausbau) ...	438	402	36	438	402	36	-	-	-
	Sonstige Fertigungsberufe .....	440	360	80	232	208	24	208	152	56
IV	Technische Berufe .....	18 983	17 648	1 335	14 799	13 683	1 116	4 184	3 965	219
6210	Maschinen(bau)techniker/innen, allgemein ...	3 677	3 528	149	2 858	2 728	130	819	800	19
6211	Karosserie- und Fahrzeugbautechniker/innen .....	334	334	-	248	248	-	86	86	-
6212	Flugzeug-, Schiffbautechniker/innen .....	18	18	-	18	18	-	-	-	-
6214	Feinwerktechniker/innen, Meß- und Prüf- techniker/innen .....	125	85	40	125	85	40	-	-	-
6215	Versorgungstechniker/innen .....	663	629	34	466	441	25	197	188	9
6216	Konstruktionstechniker/innen (Maschinenbau), a.n.g., Schweißtechniker/innen .....	395	374	21	333	312	21	62	62	-
6218	Fertigungs-, Betriebstechniker/innen (Maschinenbau), a.n.g. ....	1 723	1 657	66	1 634	1 573	61	89	84	5
6219	Andere Techniker/innen des Maschinen-, Apparate- und Fahrzeugbaues .....	152	149	3	91	89	2	61	60	1
6220	Elektrotechniker/innen, allgemein .....	3 218	3 164	54	2 600	2 552	48	618	612	6
6221	Energietechniker/innen .....	702	697	5	675	670	5	27	27	-
6222	Nachrichten- und Fernmeldetechniker/innen ..	110	110	-	89	89	-	21	21	-
6223	Elektroniktechniker/innen, a.n.g. ....	861	841	20	651	633	18	210	208	2
6229	Andere Elektrotechniker/innen .....	219	217	2	207	205	2	12	12	-
6230	Bautechniker/innen, allgemein .....	2 108	1 923	185	1 462	1 302	160	646	621	25
6232	Bautechniker/innen im konstruktiven Ingenieurbau .....	72	70	2	72	70	2	-	-	-
6239	Andere Bautechniker/innen .....	260	240	20	242	223	19	18	17	1
6240	Vermessungstechniker/innen, allgemein .....	36	31	5	36	31	5	-	-	-
6250	Bergbautechniker/innen, Steiger/innen o.n.A.	88	82	6	64	58	6	24	24	-
6252	Bohr-, Erdöl-, Erdgastechniker/innen .....	7	7	-	7	7	-	-	-	-

**Berufliche Schulen 1996/97**

**13 Schulentlassene aus Fachschulen des Schuljahres 1995/96 mit bestandener Abschlußprüfung**

**nach Berufsklassen, rechtlichem Status der Schulen und Ländern**

Systematik	Berufsbereich Berufsklasse	Schulentlassene			Davon aus					
					öffentlichen Schulen			privaten Schulen		
		insges.	männlich	weiblich	zusammen	männlich	weiblich	zusammen	männlich	weiblich
Noch: Deutschland										
6254	Bergbautechniker/innen (Verfahrenstechnik) .	51	50	1	-	-	-	51	50	1
6255	Hüttentechniker/innen .....	38	38	-	12	12	-	26	26	-
6261	Chemotechniker/innen, Chemisch-technische Assistent(en/innen) .....	395	287	108	313	225	88	82	62	20
6262	Lack-, Farbentechniker/innen .....	118	105	13	118	105	13	-	-	-
6263	Galvanotechniker/innen .....	28	26	2	28	26	2	-	-	-
6264	Physikotechniker/innen, Physikalisch- Nahrungsmitteltechniker/innen .....	18	12	6	18	12	6	-	-	-
6271	Brau-, Brennereitechniker/innen .....	247	230	17	169	155	14	78	75	3
6272	Textil-, Bekleidungs-, Ledertechniker/innen .....	32	32	-	-	-	-	32	32	-
6273	Holz-, Papiertechniker/innen .....	348	89	259	307	76	231	41	13	28
6274	Glas-, Keramik-, Steintechniker/innen .....	574	553	21	527	509	18	47	44	3
6275	Kunststoff-, Kautschuktechniker/innen .....	112	102	10	112	102	10	-	-	-
6276	Drucktechniker/innen .....	91	90	1	74	73	1	17	17	-
6278	Sicherheitstechniker/innen .....	224	180	44	215	171	44	9	9	-
6292	Gesundheits-, Umweltschutztechniker/innen ..	13	13	-	-	-	-	13	13	-
6293	Andere Techniker/innen .....	1 267	1 159	108	677	583	94	590	576	14
6299	Biologisch-technische Sonderfachkräfte .....	133	129	4	105	101	4	28	28	-
6310	Industrie-, Werkmeister/innen (Metall, Fahrzeugbau) .....	32	14	18	32	14	18	-	-	-
6514	Industrie-, Werkmeister/innen (Elektro, Feinmechanik, Optik) .....	29	29	-	-	-	-	29	29	-
6515	Industrie-, Werkmeister/innen (Holz,Papier, Druck) .....	14	14	-	-	-	-	14	14	-
6516	Sonstige technische Berufe .....	17	17	-	17	17	-	-	-	-
		434	323	111	197	168	29	237	155	82
V	Dienstleistungsberufe .....	31 187	7 031	24 156	17 079	3 714	13 365	14 108	3 317	10 791
6702	Betriebswirt(e/innen) im Handel o.n.A. ....	1 529	923	606	829	452	377	700	471	229
6712	Großhandelskaufleute .....	35	29	6	35	29	6	-	-	-
7020	Verkehrsfachleute (Personen-, Fremdenver- kehr), allgemein .....	187	31	156	136	25	111	51	6	45
7030	Werbefachleute, allgemein .....	27	12	15	27	12	15	-	-	-
7045	Immobilienmakler/innen, -kaufleute .....	62	32	30	-	-	-	62	32	30
7211	Kapitän(e/innen), Schiffsführer/innen (Seeschifffahrt) .....	64	63	1	64	63	1	-	-	-
7212	Nautische Schiffsoffizier(e/innen) .....	4	4	-	4	4	-	-	-	-
7216	Schiffsbetriebstechniker/innen .....	83	83	-	83	83	-	-	-	-
7218	Schiffsmaschinist(en/innen) .....	18	18	-	18	18	-	-	-	-
7219	Andere nautische u. schiffsmaschinentechn. Berufe (Küsten-, Seeschifffahrt) .....	20	19	1	20	19	1	-	-	-
7518	Direktionsassistent(en/innen) .....	1 194	638	556	917	459	458	277	179	98
7741	Datenverarbeitungsfachleute o.n.A. ....	472	361	111	226	142	84	246	219	27
7744	Informationsassistent(en/innen) o.n.A. ....	139	113	26	58	33	25	81	80	1
7801	Büroangestellte, Bürofachkräfte o.n.A. ....	126	46	80	126	46	80	-	-	-
7851	Industriekaufleute .....	109	11	98	108	11	97	1	-	1
7870	Verwaltungsfachleute (mittl. Dienst) allg. .	66	21	45	66	21	45	-	-	-
7884	Korrespondent(en/innen) .....	94	3	91	94	3	91	-	-	-
8041	Schornsteinfeger/innen .....	41	41	-	41	41	-	-	-	-
8238	Restaurator(en/innen), Denkmalpfleger/innen	7	4	3	7	4	3	-	-	-
8310	Musiker/innen, allgemein .....	65	32	33	65	32	33	-	-	-
8331	Bildhauer/innen, Modellleur(e/innen) .....	48	38	8	46	38	8	-	-	-
8341	Industriedesigner/-, Produktgestalter/innen	139	43	96	132	39	93	7	4	3
8342	Mode-, Textildesigner/innen, -gestalter/innen	41	5	36	-	-	-	41	5	36
8360	Raumgestalter/innen .....	50	42	8	50	42	8	-	-	-
8361	Schauwerbegestalter/innen .....	17	3	14	17	3	14	-	-	-
8373	Kameraleute .....	25	21	4	25	21	4	-	-	-
8610	Sozialarbeiter/innen, Sozialpädagogen(en/ innen) o.n.A. ....	6 618	919	5 699	4 533	561	3 972	2 085	358	1 727
8619	Andere Sozialarbeiter/innen, Sozialpäd- agog(en/innen) .....	184	18	166	166	11	155	18	7	11
8620	Heilpädagog(en/innen) .....	1 214	142	1 072	505	70	435	709	72	637
8630	Erzieher/innen o.n.A. ....	6 492	693	5 799	4 475	493	3 982	2 017	200	1 817
8637	Erziehungshelfer/innen .....	295	131	164	36	-	36	259	131	128
8640	Altenpfleger/innen o.n.A. ....	5 250	695	4 555	1 111	168	943	4 139	527	3 612
8650	Familienpfleger/innen, Dorfhelfer/innen ....	527	12	515	99	4	95	428	8	420
8660	Heilerziehungspfleger/-, Heilerzieher/innen	2 536	782	1 754	399	88	311	2 137	694	1 443
8667	Heilerziehungspflegehelfer/innen .....	337	125	212	74	13	61	263	112	151
8746	Werklehrer/innen, Werkstattlehrer/innen ....	16	1	15	16	1	15	-	-	-
8749	And. Lehrer/innen an berufsbildenden Schulen	102	27	75	-	-	-	102	27	75
8841	Diplom-Sozialwirt(e/innen) o.n.A. ....	12	5	7	-	-	-	12	5	7
9010	Friseur(e/innen), allgemein .....	93	7	86	93	7	86	-	-	-
9110	Gastronom(en/innen), Betriebsleiter/innen (Hotel-, Gaststättengewerbe) o.n.A. ....	171	91	80	125	72	53	46	19	27
9140	Hotel-, Gaststätttenkaufleute, allgemein ....	971	524	447	727	370	357	244	154	90
9211	Hauswirtschaftsleiter/innen .....	494	5	489	450	4	446	44	1	43
9212	Hauswirtschaftler/innen .....	705	2	703	667	2	665	38	-	38
9216	Techniker/innen für Hauswirtschaft und Ernährung .....	27	-	27	27	-	27	-	-	-
9340	Gebäudereiniger/innen, allgemein .....	19	17	2	19	17	2	-	-	-
9350	Entsorger/innen o.n.A. ....	26	26	-	26	26	-	-	-	-
	Sonstige Dienstleistungsberufe .....	438	173	265	337	167	170	101	6	95
	Ohne Berufsangabe .....	1 203	826	377	571	331	240	632	495	137
	Insgesamt ...	60 145	33 371	26 774	40 743	25 207	15 536	19 402	8 164	11 238



# Anhang

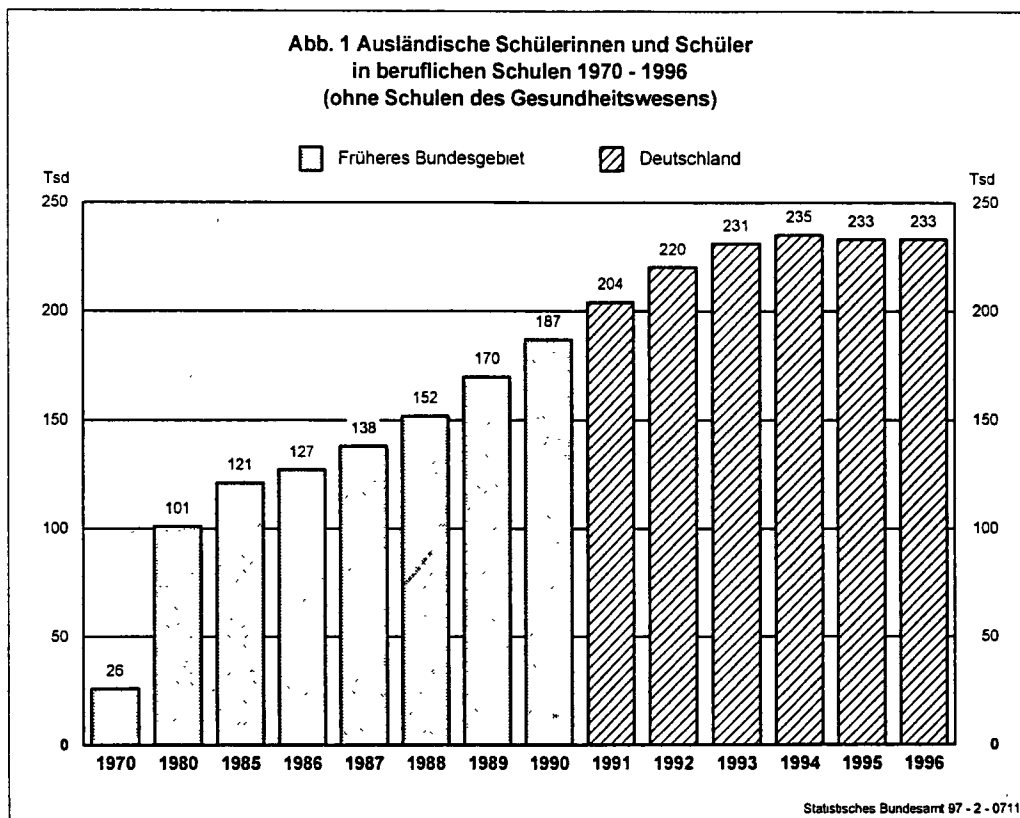
## **Ausländische Schülerinnen und Schüler in beruflichen Schulen**

Im Jahr 1996 besuchten in Deutschland rund 1 173 800 ausländische Kinder und Jugendliche eine allgemeinbildende oder berufliche Schule. 46,9 % von ihnen waren weiblichen Geschlechts. Rund jeder elfte Schüler war somit ausländischer Staatsangehöriger, von denen eine weit überwiegende Mehrheit eine Schule im früheren Bundesgebiet besuchte. Die in Deutschland lebenden ausländischen Kinder und Jugendlichen sind wie die deutschen Kinder dazu verpflichtet, eine staatliche Schule oder eine staatlich anerkannte Privatschule zu besuchen. Ausgenommen sind lediglich Kinder von Diplomaten und ausländischen Militärangehörigen. In Deutschland beginnt die Schulpflicht mit der Vollendung des sechsten Lebensjahres. Sie beträgt in allen Bundesländern mindestens zwölf Jahre und gliedert sich in der Regel in eine neun- oder zehnjährige Vollzeitschulpflicht und in eine dreijährige Berufsschulpflicht. Die Berufs- oder Teilzeitschulpflicht kann auch durch den Besuch einer allgemeinbildenden oder beruflichen Vollzeitschule erfüllt werden.

Informationen über ausländische Schülerinnen und Schüler stellen die Statistiken der allgemeinbildenden und beruflichen Schulen zur Verfügung. Bis einschließlich 1990 liegen in den Schulstatistiken durchgängig Daten für das frühere Bundesgebiet vor, danach für Deutschland nach dem Gebietsstand seit dem 03. Oktober 1990. Die früheren Teilgebiete sind nicht mehr separat nachzuweisen. Aus diesem Grund wird im folgenden für Schülerdateien bis einschließlich 1990 auf das frühere Bundesgebiet und ab 1991 auf Deutschland Bezug genommen.

Die Anzahl der ausländischen Schülerinnen und Schüler, die eine Schule des beruflichen Schulwesens besuchen, hat beständig zugenommen. 1970 besuchten rund 25 600 ausländische Schülerinnen und Schüler eine berufliche Schule, 1980 waren es mit 101 000 fast viermal so viele. Zwischen 1985 und 1996 ist die Anzahl der ausländischen Schülerinnen und Schüler nochmals von 120 900 auf 232 600 angewachsen. Der Anteil der Ausländerinnen und Ausländer an allen beruflichen Schülern ist von kaum mehr als 1 % im Jahr 1970 auf fast 10 % 1996 angestiegen.





Die Mehrheit der ausländischen Jugendlichen entscheidet sich nach der Beendigung der allgemeinbildenden Schullaufbahn für den Besuch einer Berufsschule im dualen System (ab Schuljahr 1996/97 einschl. Berufsgrundbildungsjahr in kooperativer Form). Da sie mehrheitlich (1996 zu 71,1 %) über einen Haupt- oder Realschulabschluß verfügen, setzen sie ihre Ausbildung in der Regel im dualen System von Berufsschule und Betrieb fort. Die Berufsschule ergänzt hier die gleichzeitig erfolgende praktische Ausbildung im Betrieb. Daneben wird die Berufsschule im dualen System aber auch von ausländischen Jugendlichen unter 18 Jahren ohne Ausbildungsvertrag besucht, die noch der dreijährigen Teilzeitschulpflicht unterliegen. Im Jahre 1996 besuchten 139 600 ausländische Jugendliche eine Berufsschule im dualen System. Dies waren 60 % aller ausländischen Jugendlichen in beruflichen Schulen. Ihr Anteil an allen Berufsschülern im dualen System betrug 8,6 %.

Neben dem Besuch einer Berufsschule im dualen System bestehen im deutschen beruflichen Schulwesen vielfältige Möglichkeiten, höherwertige Qualifikationen zu erlangen. Eine Gelegenheit dazu bietet der Besuch einer Berufsfachschule, für die sich 1996 39 700 Ausländerinnen und Ausländer entschieden. Bei den Berufsfachschulen handelt es sich in

der Regel um Vollzeitschulen, die ein bis drei Jahre besucht werden und zur Berufsvorbereitung oder auch zur vollen Berufsausbildung dienen.

Der Anteil der ausländischen Jugendlichen, die sich für die Berufsfachschule entschieden, hat sich von 1970 bis 1996 von 7 auf 17,1 % erhöht. Bemerkenswert ist, daß sich überproportional viele junge Ausländerinnen für diese Schulart entschieden. 1996 waren 56 % der ausländischen Berufsfachschüler weiblichen Geschlechts. Dagegen betrug ihr Anteil an den Berufsschülern im dualen System lediglich 38,7 %.

Das Berufsvorbereitungsjahr (BVJ) ist ein besonderer einjähriger Bildungsgang. Hier werden Jugendliche ohne Ausbildungsvertrag auf eine berufliche Ausbildung vorbereitet. Das Schülerklientel des BVJ besteht hauptsächlich aus Jugendlichen ohne Hauptschulabschluß. Da der Anteil der ausländischen Schulabsolventen, die die allgemeinbildenden Schulen ohne Hauptschulabschluß verließen, in den vergangenen Jahren bei jeweils fast 20 % lag, ist ihr Anteil an den Schülern im BVJ sehr hoch. Rund 16 000 bzw. 6,8 % der ausländischen Jugendlichen nahmen 1996 am BVJ teil. Ihr Anteil an allen Schülern im BVJ lag bei 24,4 %.

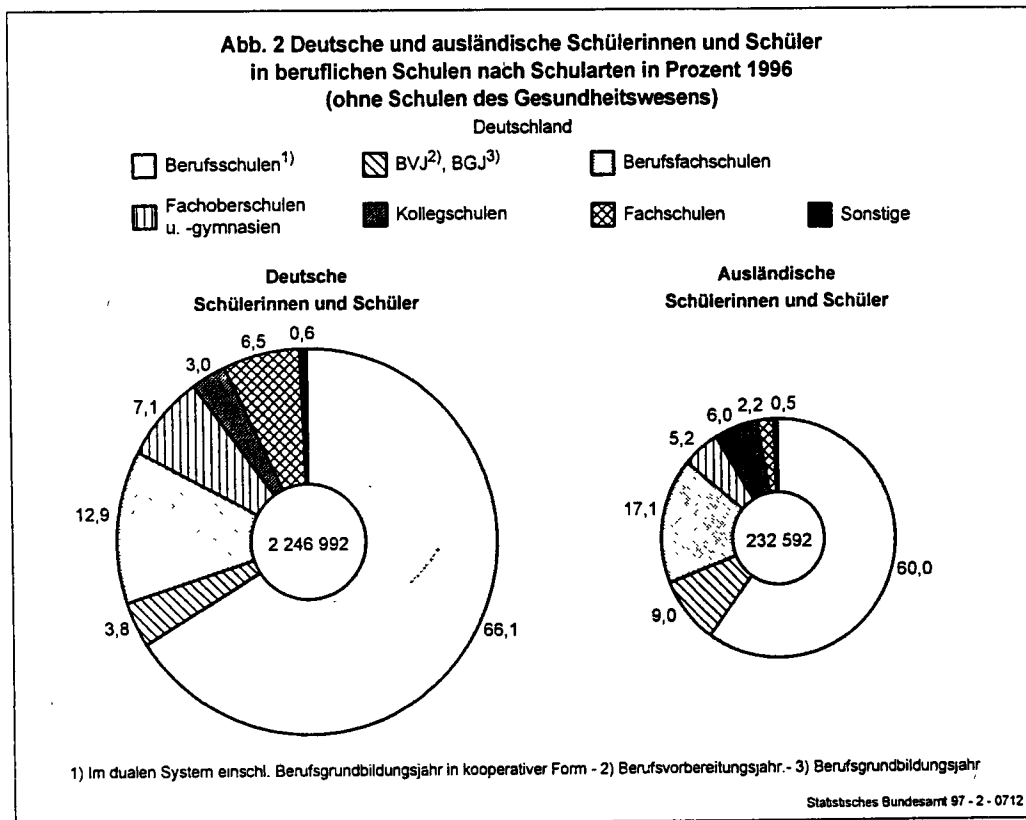
Das Berufsgrundbildungsjahr (BGJ) hat die Aufgabe, allgemeine und berufsfeldbezogene (z.B. Wirtschaft, Metall) fachtheoretische und fachpraktische Lerninhalte als berufliche Grundbildung zu vermitteln. Der erfolgreiche Besuch des BGJ wird größtenteils auf die Berufsausbildung im dualen System angerechnet. Das BGJ wird vorwiegend von Schülerinnen und Schülern besucht, die einen Hauptschulabschluß erlangt haben. Da es sich hierbei um den am häufigsten von ausländischen Jugendlichen erlangten Abschluß handelt, war fast jeder neunte Schüler im BGJ ausländischer Nationalität. Insgesamt nahmen 1996 fast 5 000 bzw. über 2 % aller ausländischen Jugendlichen am BGJ teil.

Die kooperative Form des Berufsgrundbildungsjahres (duales System) wird entweder in Teilzeit- oder in Blockform geführt. Der Nachweis erfolgt ab dem Schuljahr 1996/97 bei den Berufsschulen im dualen System.

Die Chance zur Erlangung der Fachhochschulreife bzw. Hochschulreife, die die Fachoberschulen und Fachgymnasien bieten, werden nur von sehr wenigen ausländischen Jugendlichen wahrgenommen. Im Jahr 1996 besuchten insgesamt 12 100 oder rund 5 % der jungen Ausländerinnen und Ausländer eine der beiden Schularten, für die Fachschulen entschieden sich 2,2 %.

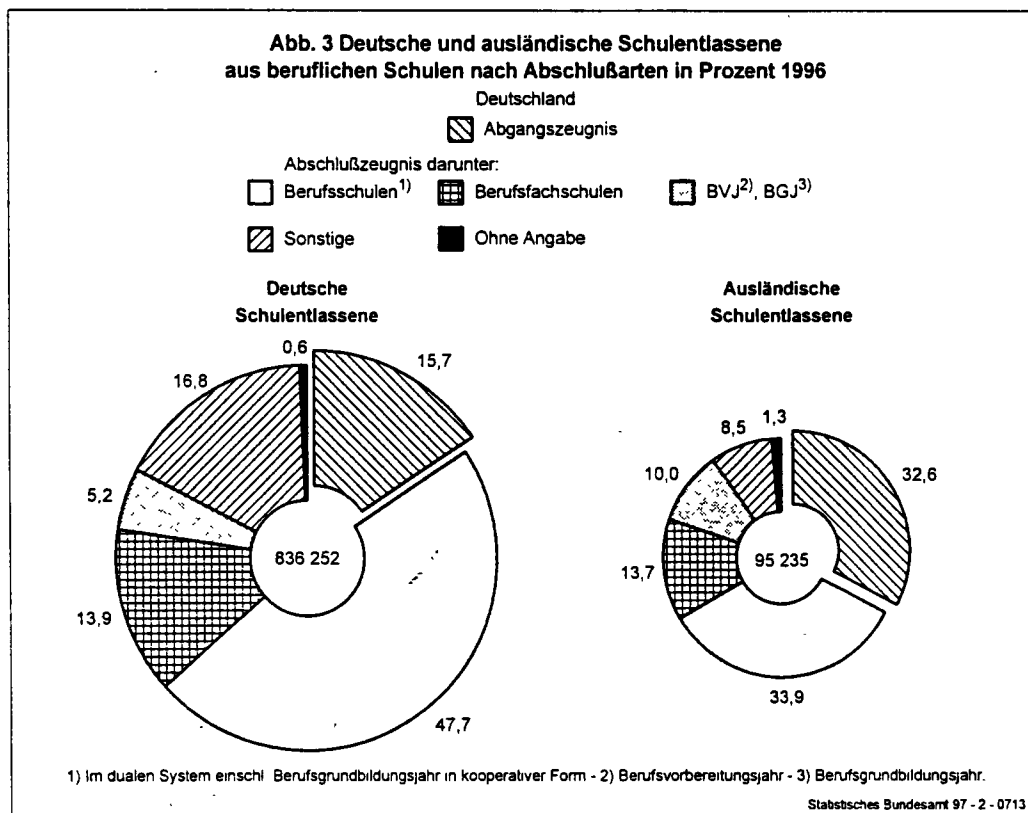
Die deutschen Mitschüler/innen der ausländischen Jugendlichen besuchten ebenfalls mehrheitlich eine Berufsschule im dualen System (66 %), ca. 13 % entschieden sich für eine Berufsfachschule und 6,5 % für die Fachschule. Die Fachoberschule und das Fachgymnasium wählten im Jahr 1996 über 7 %, während BVJ und BGJ mit einem

Schüleranteil von zusammen knapp 4 % eine deutlich geringere Rolle als bei den ausländischen Jugendlichen spielte.



Wie bei den allgemeinbildenden Schulen gehört die Mehrheit der ausländischen Schülerinnen und Schüler in beruflichen Schulen einer europäischen Nation an. Im Jahr 1996 entstammten 87,3 % der jungen Ausländerinnen und Ausländer einem europäischen Land, darunter 42,5 % allein der Türkei. Rund 5 % der ausländischen Schülerinnen und Schüler waren Angehörige eines asiatischen und knapp 4 % eines afrikanischen Staates. Aus den ehemals bedeutenden Herkunftsländer Italien, Griechenland und Spanien, denen 1970 noch 37 % der ausländischen Schülerinnen und Schüler in beruflichen Schulen angehörten, entstammten 1996 nur noch 15 %. Aber auch der Anteil junger Türken und Türkinnen ist rückläufig, nachdem zwischen 1970 und 1980 ihr Anteil an den ausländischen Schülern im beruflichen Schulwesen von 10 auf 53 % angestiegen war, betrug er schon 1990 nur noch 46 %.

Im Jahr 1996 verließen 95 200 ausländische Schulentlassene das berufliche Schulwesen. Davon beendeten 48 300 (51 %) die Berufsschule im dualen System, 16 600 (17,4 %) das BVJ und das BGJ sowie 18 500 (19,5 %) die Berufsfachschule. Fast ein Drittel der ausländischen Absolventen verließ die Schule mit einem Abgangszeugnis, d.h. ohne einen schulartspezifischen Abschluß. Seit 1989 steigt der Anteil der ausländischen Schülerinnen und Schüler ohne Abschluß wieder an, nachdem ihr Anteil 1988 erstmals unter die 30 %-Marke gefallen war. Zwei Drittel der ausländischen Absolventen erlangten ein Abschlußzeugnis. In 51 % der Fälle war dies das Abschlußzeugnis der Berufsschule im dualen System. Im Vergleich dazu verließen von den 836 250 deutschen Schulentlassenen 15,7 % die Schule mit einem Abgangszeugnis und knapp 84 % mit einem Abschlußzeugnis, darunter die Mehrheit mit dem der Berufsschule im dualen System.



Die beruflichen Schulen in Deutschland bieten ihren Schülerinnen und Schülern neben der berufsbezogenen Wissensvermittlung auch die Möglichkeit, einen höherwertigen allgemeinbildenden Abschluß zu erlangen. Von den 95 200 ausländischen Schülertassenen des Jahres 1996 nutzten gut 16 300 die Chance, eine allgemeinbildende Abschlußqualifikation zu erlangen. 5 300 holten den Hauptschulabschluß nach, 5 700 erlangten einen mittleren Abschluß, 4 000 die Fachhochschulreife und 1 300 die allgemeine oder fachgebundene Hochschulreife.

### **Schulen des Gesundheitswesens**

Die Schulen des Gesundheitswesens vermitteln die Ausbildung für nichtakademische Gesundheitsberufe (z. B. Kranken- und Kinderkrankenschwestern, Hebammen, Masseure, Beschäftigungstherapeuten, medizinische Bademeister u.a.m.). Sie setzen bei ihren Schülerinnen und Schülern in der Regel voraus, daß sie das 18. Lebensjahr vollendet und eine einschlägige Berufsausbildung vorzuweisen haben bzw. eine die Ausbildung vorbereitende schulische Einrichtung besucht haben. 1996 nahmen 7 900 (5,9 %) ausländische Schülerinnen und Schüler an einer in den Schulen des Gesundheitswesens durchgeführten Ausbildung teil. 80 % der ausländischen Gesundheitsschüler waren weiblichen Geschlechts. Die Anzahl der ausländischen Schülerinnen und Schüler in Gesundheitsschulen ist im Zeitablauf deutlichen Schwankungen unterworfen.

Während 1980 mit 1 660 Ausländerinnen und Ausländern in Gesundheitsschulen ein Tiefpunkt erreicht wurde, ist seitdem eine beständige Zunahme mit dem bislang höchsten Stand im Jahr 1995 zu verzeichnen.

In einigen Ländern erfolgt die Ausbildung der Gesundheitsdienstberufe an den Berufsfachschulen und den Fachschulen.

Ein separater Nachweis der entsprechenden Berufe für die ausländischen Schülerinnen und Schüler ist zur Zeit nicht möglich.



# Tabellenteil

# Anhang

A1 Deutsche und ausländische Schüler in beruflichen Schulen nach Schularten 1970, 1980, 1985, 1990 bis 1996

Schulart	Schuljahr									
	1970	1980	1985	1990	1991	1992	1993	1994	1995	1996
	Früheres Bundesgebiet				Deutschland					
Insgesamt										
Deutschland	.	.	.	2 557 881	2 448 283	2 470 837	2 449 083	2 427 751	2 435 753	2 479 584
Berufsschulen 1)	1 599 378	1 847 467	2 270 890	1 739 296	1 696 644	1 678 774	1 613 715	1 563 871	1 556 365	1 625 426
Berufsvorbereitungsjahr	573	41 726	36 046	32 193	32 231	37 156	46 464	51 734	55 512	65 198
Berufsgrundbildungsjahr 2)	1 613	80 461	95 572	87 229	87 594	80 522	95 223	98 106	101 234	39 966
Berufsaufbauschulen	40 382	21 712	9 818	7 825	7 938	6 564	5 622	4 741	3 688	2 851
Berufsfachschulen	180 983	325 601	339 736	245 606	248 856	263 592	285 478	295 019	306 681	330 020
Fachoberschulen	50 259	79 328	74 716	74 483	76 495	75 461	76 859	77 999	78 329	81 679
Fachgymnasien	21 451	54 524	61 101	62 642	71 074	78 726	81 705	85 943	87 395	90 179
Kollegschulen 3)	.	26 428	52 413	63 421	67 551	73 093	76 795	79 642	81 541	81 403
Berufsober- / Techn. Oberschulen	874	4 026	3 632	5 712	5 538	5 256	4 456	3 923	3 879	3 743
Fachschulen	130 575	84 889	252 907	230 973	145 507	162 428	154 209	158 329	152 810	151 200
Fachakademien / Berufsakademien	.	10 082	11 470	8 501	8 855	9 265	8 557	8 444	8 319	7 919
Nachrichtlich:										
Früheres Bundesgebiet	2 026 088	2 576 244	2 668 513	2 162 192	2 121 419	.	.	.	.	.
Neue Länder und Berlin-Ost 4)	.	.	539 788	395 689	326 864	.	.	.	.	.
Deutsche Schüler										
Deutschland	.	.	.	2 369 851	2 244 687	2 250 845	2 217 660	2 192 789	2 203 160	2 246 992
Berufsschulen 1)	1 578 611	1 777 852	2 192 573	1 618 270	1 564 839	1 536 630	1 467 771	1 420 339	1 417 737	1 485 847
Berufsvorbereitungsjahr	573	27 588	27 016	20 622	20 049	24 338	32 865	37 772	41 500	49 271
Berufsgrundbildungsjahr 2)	1 613	80 461	89 897	77 458	77 773	70 648	84 238	86 646	89 973	34 994
Berufsaufbauschulen	40 382	21 352	9 493	7 417	7 515	6 116	5 087	4 219	3 167	2 406
Berufsfachschulen	179 286	314 861	322 460	219 328	220 759	233 888	252 989	259 661	269 775	290 340
Fachoberschulen	49 647	77 416	71 991	70 331	71 913	70 640	71 701	72 439	72 496	75 617
Fachgymnasien	21 451	53 688	59 325	58 869	66 676	73 915	76 583	80 515	81 693	84 141
Kollegschulen 3)	.	25 493	49 275	55 827	58 650	61 711	63 759	65 734	67 360	67 571
Berufsober- / Techn. Oberschulen	872	3 983	3 583	5 592	5 398	5 104	4 293	3 737	3 652	3 542
Fachschulen	128 087	82 640	249 598	227 908	142 617	159 031	150 308	153 837	148 085	145 969
Fachakademien / Berufsakademien	.	9 864	11 190	8 229	8 498	8 824	8 066	7 890	7 722	7 294
Nachrichtlich										
Früheres Bundesgebiet	2 000 522	2 475 198	2 547 631	1 975 636	1 919 338	.	.	.	.	.
Neue Länder und Berlin-Ost 4)	.	.	538 770	394 215	325 349	.	.	.	.	.
Ausländische Schüler										
Deutschland	.	.	.	188 030	203 596	219 992	231 423	234 962	232 593	232 592
Berufsschulen 1)	20 767	69 615	78 317	121 026	131 805	142 144	145 944	143 532	138 628	139 579
Berufsvorbereitungsjahr	.	14 138	9 030	11 571	12 182	12 818	13 599	13 962	14 012	15 927
Berufsgrundbildungsjahr 2)	.	.	5 675	9 771	9 821	9 874	10 985	11 460	11 261	4 972
Berufsaufbauschulen	.	360	325	408	423	448	535	522	521	445
Berufsfachschulen	1 697	10 740	17 276	26 278	28 097	29 704	32 489	35 358	36 906	39 680
Fachoberschulen	612	1 912	2 725	4 152	4 582	4 821	5 158	5 560	5 833	6 062
Fachgymnasien	.	836	1 776	3 773	4 398	4 811	5 122	5 428	5 702	6 038
Kollegschulen 3)	.	935	3 138	7 594	8 901	11 382	13 036	13 908	14 181	13 832
Berufsober- / Techn. Oberschulen	2	43	49	120	140	152	163	186	227	201
Fachschulen	2 488	2 249	3 309	3 065	2 890	3 397	3 901	4 492	4 725	5 231
Fachakademien / Berufsakademien	.	218	280	272	357	441	491	554	597	625
Nachrichtlich										
Früheres Bundesgebiet	25 566	101 046	120 882	186 556	202 081	.	.	.	.	.
Neue Länder und Berlin-Ost 4)	.	.	1 018	1 474	1 515	.	.	.	.	.

1) Ab 1996 Berufsschulen im dualen System einschl. Berufsgundbildungsjahr in kooperativer Form

2) Ab 1996 nur noch Berufsgundbildungsjahr in vollzeitschulischer Form

3) Nur in Nordrhein - Westfalen

4) Schularten in den neuen Bundesländern und Berlin - Ost sind bis einschl. 1990 nicht mit denen im früheren Bundesgebiet vergleichbar



# Anhang

A 2 Ausländische Schüler in beruflichen Schulen nach Schularten und Geschlecht 1970, 1980, 1985, 1990 bis 1996

Schulart	Schuljahr									
	1970	1980	1985	1990	1991	1992	1993	1994	1995	1996
	Früheres Bundesgebiet					Deutschland				
Insgesamt										
Deutschland .....	.	.	.	188 030	203 596	219 992	231 423	234 962	232 593	232 592
Berufsschulen 1) .....	20 767	69 615	78 317	121 026	131 805	142 144	145 944	143 532	138 628	139 579
Berufsvorbereitungsjahr .....	.	14 138 a)	9 030	11 571	12 182	12 818	13 599	13 962	14 012	15 927
Berufsgrundbildungsjahr 2) .....	.	.	5 675	9 771	9 821	9 874	10 985	11 460	11 261	4 972
Berufsaufbauschulen .....	.	360	325	408	423	448	535	522	521	445
Berufsfachschulen .....	1 697	10 740	17 276	26 278	28 097	29 704	32 489	35 358	36 906	39 680
Fachoberschulen .....	612	1 912	2 725	4 152	4 582	4 821	5 158	5 560	5 833	6 062
Fachgymnasien .....	.	836	1 776	3 773	4 398	4 811	5 122	5 428	5 702	6 038
Kollegschulen 3) .....	.	935	3 138	7 594	8 901	11 382	13 036	13 908	14 181	13 832
Berufsober- / Techn. Oberschulen .....	2	43	49	120	140	152	163	186	227	201
Fachschulen .....	2 488 b)	2 249	3 309	3 065	2 890	3 397	3 901	4 492	4 725	5 231
Fachakademien / Berufsakademien .....	.	218	280	272	357	441	491	554	597	625
Nachrichtlich:										
Früheres Bundesgebiet .....	25 566	101 046	120 882	186 556	202 081	.	.	.	.	.
Neue Länder und Berlin-Ost 4) .....	.	.	1 018	1 474	1 515	.	.	.	.	.
Weiblich										
Deutschland .....	.	.	.	77 166	84 451	91 022	95 451	97 978	97 924	98 238
Berufsschulen 1) .....	8 956	18 571	28 906	47 710	53 184	56 348	57 832	56 412	54 330	53 968
Berufsvorbereitungsjahr .....	.	4 027 a)	5 296 a)	4 418	4 558	5 074	5 170	5 433	5 393	5 880
Berufsgrundbildungsjahr 2) .....	.	.	.	3 173	2 939	2 931	3 245	3 497	3 367	1 669
Berufsaufbauschulen .....	.	44	95	155	135	139	164	183	176	172
Berufsfachschulen .....	975	5 388	10 367	15 180	15 982	16 695	18 197	19 656	20 778	22 220
Fachoberschulen .....	66	242	701	1 388	1 633	1 769	1 937	2 203	2 467	2 588
Fachgymnasien .....	.	147	305	1 498	1 859	2 075	2 237	2 416	2 637	2 844
Kollegschulen 3) .....	.	240	957	2 375	2 894	4 400	4 717	5 446	5 789	5 627
Berufsober- / Techn. Oberschulen .....	.	.	10	27	32	37	45	58	78	71
Fachschulen .....	1 112 b)	464	727	1 035	967	1 231	1 530	2 247	2 467	2 744
Fachakademien / Berufsakademien .....	.	.	207	207	268	323	377	427	442	455
Nachrichtlich:										
Früheres Bundesgebiet .....	11 109	29 123	47 571	76 907	84 000	.	.	.	.	.
Neue Länder und Berlin-Ost 4) .....	.	.	.	259	451	.	.	.	.	.
Anteil ausländischer Schülerinnen										
Prozent										
Deutschland .....	.	.	.	.	41,5	41,4	41,2	41,7	42,1	42,2
Berufsschulen 1) .....	43,1	26,7	36,9	39,4	40,4	39,6	39,6	39,3	39,2	38,7
Berufsvorbereitungsjahr .....	.	28,5 a)	36,0 a)	38,2	37,4	39,6	38,0	38,9	38,5	36,9
Berufsgrundbildungsjahr 2) .....	.	.	.	32,5	29,9	29,7	29,5	30,5	29,9	33,6
Berufsaufbauschulen .....	.	12,2	29,2	38,0	31,9	31,0	30,7	35,1	33,8	38,7
Berufsfachschulen .....	57,5	50,2	60,0	57,8	56,9	56,2	56,0	55,6	56,3	56,0
Fachoberschulen .....	10,8	12,7	25,7	33,4	35,6	36,7	37,6	39,6	42,3	42,7
Fachgymnasien .....	.	17,6	17,2	39,7	42,3	43,1	43,7	44,5	46,2	47,1
Kollegschulen 3) .....	.	25,7	30,5	31,3	32,5	38,7	36,2	39,2	40,8	40,7
Berufsober- / Techn. Oberschulen .....	.	0,0	20,4	22,5	22,9	24,3	27,6	31,2	34,4	35,3
Fachschulen .....	44,7 b)	20,6	22,0	33,8	33,5	36,2	39,2	50,0	52,2	52,5
Fachakademien / Berufsakademien .....	.	.	73,9	76,1	75,1	73,2	76,8	77,1	74,0	72,8
Nachrichtlich:										
Früheres Bundesgebiet .....	43,5	28,8	39,4	41,2	41,6	.	.	.	.	.
Neue Länder und Berlin-Ost 4) .....	.	.	.	17,6	29,8	.	.	.	.	.

1) Ab 1996 Berufsschulen im dualen System einschl. Berufsgrundbildungsjahr in kooperativer Form

2) Ab 1996 nur noch Berufsgrundbildungsjahr in vollzeitschulischer Form.

3) Nur in Nordrhein - Westfalen

4) Schularten in den neuen Bundesländern und Berlin - Ost sind bis 1990 nicht mit denen im früheren Bundesgebiet vergleichbar.

a) Einschl. Berufsgrundbildungsjahr.

b) Einschl. Fachakademien / Berufsakademien.

# Anhang

## A3 Ausländische Schüler in beruflichen Schulen 1996/97 nach Schularten, rechtlichem Status der Schulen und Ländern

Schulart	Ausländische Schüler			Davon in					
				öffentlichen Schulen			privaten Schulen		
	insgesamt	männlich	weiblich	zusammen	männlich	weiblich	zusammen	männlich	weiblich
Baden-Württemberg									
Berufsschulen im dual. System 1)	31 546	19 182	12 364	31 038	18 775	12 263	508	407	101
Berufsvorbereitungsjahr .....	4 997	2 942	2 055	4 997	2 942	2 055	-	-	-
mit Vollzeitunterricht .....	4 997	2 942	2 055	4 997	2 942	2 055	-	-	-
Berufsgrundbildungsjahr .....	15	11	4	15	11	4	-	-	-
mit Vollzeitunterricht .....	15	11	4	15	11	4	-	-	-
Berufsaufbauschulen .....	177	128	49	177	128	49	-	-	-
mit Vollzeitunterricht .....	177	128	49	177	128	49	-	-	-
Berufsfachschulen .....	13 739	6 700	7 039	12 647	6 414	6 233	1 092	286	806
mit Vollzeitunterricht .....	12 834	6 420	6 414	12 064	6 199	5 865	770	221	549
mit Teilzeitunterricht .....	905	280	625	583	215	368	322	65	257
Fachgymnasien .....	3 163	1 600	1 563	3 142	1 593	1 549	21	7	14
Berufsober-/Techn. Oberschulen ..	84	61	23	84	61	23	-	-	-
Fachschulen .....	642	539	103	472	433	39	170	106	84
mit Vollzeitunterricht .....	481	391	90	323	294	29	158	97	61
mit Teilzeitunterricht .....	161	148	13	149	139	10	12	9	3
Zusammen ...	54 363	31 163	23 200	52 572	30 357	22 215	1 791	806	985
Bayern									
Berufsschulen im dual. System 1)	27 727	16 732	10 995	26 685	15 973	10 712	1 042	759	283
Berufsvorbereitungsjahr .....	1 654	958	696	1 320	744	576	334	214	120
mit Vollzeitunterricht .....	1 654	958	696	1 320	744	576	334	214	120
Berufsgrundbildungsjahr .....	168	136	32	158	126	32	10	10	-
mit Vollzeitunterricht .....	168	136	32	158	126	32	10	10	-
Berufsaufbauschulen .....	185	85	100	184	85	99	1	-	1
mit Vollzeitunterricht 2) ....	185	85	100	184	85	99	1	-	1
Berufsfachschulen .....	1 885	317	1 568	1 159	167	992	726	150	576
mit Vollzeitunterricht .....	1 885	317	1 568	1 159	167	992	726	150	576
Fachoberschulen .....	1 949	1 025	924	1 919	1 010	909	30	15	15
mit Vollzeitunterricht .....	898	494	404	885	488	397	13	6	7
mit Teilzeitunterricht .....	1 051	531	520	1 034	522	512	17	9	8
Berufsober-/Techn. Oberschulen ..	117	69	48	117	69	48	-	-	-
Fachschulen .....	733	361	372	281	229	52	452	132	320
mit Vollzeitunterricht 2) ....	733	361	372	281	229	52	452	132	320
Fachakademien/Berufsakademien ..	625	170	455	364	111	253	261	59	202
Zusammen ...	35 043	19 853	15 190	32 187	18 514	13 673	2 856	1 339	1 517
Berlin									
Berufsschulen im dual. System 1)	4 624	2 811	1 813	4 565	2 754	1 811	59	57	2
Berufsvorbereitungsjahr .....	1 307	817	490	1 295	814	481	12	3	9
mit Vollzeitunterricht .....	767	516	251	755	513	242	12	3	9
mit Teilzeitunterricht .....	540	301	239	540	301	239	-	-	-
Berufsgrundbildungsjahr .....	35	8	27	35	8	27	-	-	-
mit Vollzeitunterricht .....	35	8	27	35	8	27	-	-	-
Berufsfachschulen .....	1 458	609	849	1 260	545	715	198	64	134
mit Vollzeitunterricht .....	1 458	609	849	1 260	545	715	198	64	134
Fachoberschulen .....	532	353	179	525	353	172	7	-	7
mit Vollzeitunterricht .....	520	345	175	513	345	168	7	-	7
mit Teilzeitunterricht .....	12	8	4	12	8	4	-	-	-
Fachgymnasien .....	213	113	100	213	113	100	-	-	-
Fachschulen .....	471	103	368	288	79	209	183	24	159
mit Vollzeitunterricht .....	364	58	306	247	41	206	117	17	100
mit Teilzeitunterricht .....	107	45	62	41	38	3	66	7	59
Zusammen ...	8 640	4 814	3 826	8 181	4 666	3 515	459	148	311
Brandenburg									
Berufsschulen im dual. System 1)	88	61	27	86	59	27	2	2	-
Berufsfachschulen .....	30	15	15	18	9	9	12	6	6
mit Vollzeitunterricht .....	30	15	15	18	9	9	12	6	6
Fachoberschulen .....	3	1	2	3	1	2	-	-	-
mit Vollzeitunterricht .....	1	1	-	1	-	-	-	-	-
mit Teilzeitunterricht .....	2	-	2	2	-	2	-	-	-
Fachgymnasien .....	11	4	7	11	4	7	-	-	-
Fachschulen .....	4	2	2	2	1	1	2	1	1
mit Vollzeitunterricht .....	2	1	1	1	-	1	1	1	-
mit Teilzeitunterricht .....	2	1	1	1	1	-	1	-	1
Zusammen ...	136	83	53	120	74	46	16	9	7
Bremen									
Berufsschulen im dual. System 1)	1 505	954	551	1 498	949	549	7	5	2
Berufsvorbereitungsjahr .....	253	150	103	251	148	103	2	2	-
mit Vollzeitunterricht .....	201	129	72	201	129	72	-	-	-
mit Teilzeitunterricht .....	52	21	31	50	19	31	2	2	-
Berufsgrundbildungsjahr .....	42	39	3	42	39	3	-	-	-
mit Vollzeitunterricht .....	42	39	3	42	39	3	-	-	-
Berufsaufbauschulen .....	11	9	2	11	9	2	-	-	-
mit Vollzeitunterricht .....	11	9	2	11	9	2	-	-	-
Berufsfachschulen .....	881	504	377	881	504	377	-	-	-
mit Vollzeitunterricht .....	875	504	371	875	504	371	-	-	-
mit Teilzeitunterricht .....	6	-	6	6	-	6	-	-	-
Fachoberschulen .....	173	104	69	173	104	69	-	-	-
mit Vollzeitunterricht .....	156	95	61	156	95	61	-	-	-
mit Teilzeitunterricht .....	17	9	8	17	9	8	-	-	-
Fachschulen .....	49	8	41	47	6	41	2	2	-
mit Vollzeitunterricht .....	37	7	30	35	5	30	2	2	-
mit Teilzeitunterricht .....	12	1	11	12	1	11	-	-	-
Zusammen ...	2 914	1 768	1 146	2 903	1 759	1 144	11	9	2

Fußnoten siehe S. 121.

# A n h a n g

## A3 Ausländische Schüler in beruflichen Schulen 1996/97 nach Schularten, rechtlichem Status der Schulen und Ländern

Schulart	Ausländische Schüler			Davon in					
				öffentlichen Schulen			privaten Schulen		
	insgesamt	männlich	weiblich	zusammen	männlich	weiblich	zusammen	männlich	weiblich
<b>Hamburg</b>									
Berufsschulen im dual. System 1)	3 929	2 349	1 580	3 929	2 349	1 580	-	-	-
Berufsvorbereitungsjahr .....	2 037	1 460	577	2 037	1 460	577	-	-	-
mit Vollzeitunterricht .....	2 037	1 460	577	2 037	1 460	577	-	-	-
Berufsaufbauschulen .....	15	10	5	15	10	5	-	-	-
mit Vollzeitunterricht .....	15	10	5	15	10	5	-	-	-
Berufsfachschulen .....	2 354	1 205	1 149	2 307	1 187	1 120	47	18	29
mit Vollzeitunterricht .....	2 354	1 205	1 149	2 307	1 187	1 120	47	18	29
Fachoberschulen .....	235	117	118	234	116	118	1	1	-
mit Vollzeitunterricht .....	143	82	61	143	82	61	-	-	-
mit Teilzeitunterricht .....	92	35	57	91	34	57	1	1	-
Fachgymnasien .....	432	270	162	432	270	162	-	-	-
Fachschulen .....	347	53	294	319	42	277	28	11	17
mit Vollzeitunterricht .....	327	43	284	299	32	267	28	11	17
mit Teilzeitunterricht .....	20	10	10	20	10	10	-	-	-
Zusammen ...	9 349	5 464	3 885	9 273	5 434	3 839	76	30	46
<b>Hessen</b>									
Berufsschulen im dual. System 1)	17 942	11 024	6 918	17 906	10 990	6 916	36	34	2
Berufsvorbereitungsjahr .....	1 825	1 143	682	1 825	1 143	682	-	-	-
mit Vollzeitunterricht .....	1 825	1 143	682	1 825	1 143	682	-	-	-
Berufsgrundbildungsjahr .....	1 001	582	419	994	577	417	7	5	2
mit Vollzeitunterricht .....	1 001	582	419	994	577	417	7	5	2
Berufsaufbauschulen .....	32	21	11	32	21	11	-	-	-
mit Vollzeitunterricht .....	32	21	11	32	21	11	-	-	-
Berufsfachschulen .....	4 442	1 885	2 557	4 370	1 858	2 512	72	27	45
mit Vollzeitunterricht .....	4 442	1 885	2 557	4 370	1 858	2 512	72	27	45
Fachoberschulen .....	1 394	814	580	1 388	810	578	6	4	2
mit Vollzeitunterricht .....	1 394	814	580	1 388	810	578	6	4	2
Fachgymnasien .....	1 162	632	530	1 149	623	526	13	9	4
Fachschulen .....	579	245	334	526	240	286	53	5	48
mit Vollzeitunterricht .....	422	120	302	373	115	258	49	5	44
mit Teilzeitunterricht .....	157	125	32	153	125	28	4	-	4
Zusammen ...	28 377	16 346	12 031	28 190	16 262	11 928	187	84	103
<b>Mecklenburg-Vorpommern</b>									
Berufsschulen im dual. System 1)	17	7	10	17	7	10	-	-	-
Berufsvorbereitungsjahr .....	1	1	-	1	1	-	-	-	-
mit Vollzeitunterricht .....	1	1	-	1	1	-	-	-	-
Berufsfachschulen .....	6	2	4	6	2	4	-	-	-
mit Vollzeitunterricht .....	6	2	4	6	2	4	-	-	-
Fachoberschulen .....	1	1	-	1	1	-	-	-	-
mit Vollzeitunterricht .....	1	1	-	1	1	-	-	-	-
Fachgymnasien .....	4	3	1	4	3	1	-	-	-
Fachschulen .....	1	1	-	-	-	-	1	1	-
mit Vollzeitunterricht .....	1	1	-	-	-	-	1	1	-
Zusammen ...	30	15	15	29	14	15	1	1	-
<b>Niedersachsen</b>									
Berufsschulen im dual. System 1)	7 819	5 046	2 773	7 810	5 037	2 773	9	9	-
Berufsvorbereitungsjahr .....	1 388	909	479	1 376	900	476	12	9	3
mit Vollzeitunterricht .....	1 388	909	479	1 376	900	476	12	9	3
Berufsgrundbildungsjahr .....	1 413	1 235	178	1 411	1 233	178	2	2	-
mit Vollzeitunterricht .....	1 413	1 235	178	1 411	1 233	178	2	2	-
Berufsaufbauschulen .....	6	6	-	6	6	-	-	-	-
mit Vollzeitunterricht .....	6	6	-	6	6	-	-	-	-
Berufsfachschulen .....	2 576	786	1 790	2 350	728	1 622	226	58	168
mit Vollzeitunterricht .....	2 576	786	1 790	2 350	728	1 622	226	58	168
Fachoberschulen .....	394	248	146	370	234	136	24	14	10
mit Vollzeitunterricht .....	216	144	72	205	139	66	11	5	6
mit Teilzeitunterricht .....	178	104	74	165	95	70	13	9	4
Fachgymnasien .....	484	253	231	484	253	231	-	-	-
Fachschulen .....	388	151	237	228	117	111	160	34	126
mit Vollzeitunterricht .....	266	83	183	159	62	97	107	21	86
mit Teilzeitunterricht .....	122	68	54	69	55	14	53	13	40
Zusammen ...	14 468	8 634	5 834	14 035	8 508	5 527	433	126	307

Fußnoten siehe S. 121.

# Anhang

## A3 Ausländische Schüler in beruflichen Schulen 1996/97 nach Schularten, rechtlichem Status der Schulen und Ländern

Schulart	Ausländische Schüler			Davon in					
				öffentlichen Schulen			privaten Schulen		
	insgesamt	männlich	weiblich	zusammen	männlich	weiblich	zusammen	männlich	weiblich
Nordrhein-Westfalen									
Berufsschulen im dual. System 1)	35 928	22 187	13 741	34 452	20 891	13 561	1 476	1 296	180
Berufsvorbereitungsjahr .....	1 154	780	374	1 104	742	362	50	38	12
mit Vollzeitunterricht .....	1 154	780	374	1 104	742	362	50	38	12
Berufsgrundbildungsjahr .....	1 591	950	641	1 533	910	623	58	40	18
mit Vollzeitunterricht .....	1 591	950	641	1 533	910	623	58	40	18
Berufsfachschulen .....	9 544	4 228	5 316	9 121	4 116	5 005	423	112	311
mit Vollzeitunterricht .....	9 536	4 227	5 309	9 114	4 116	4 998	422	111	311
mit Teilzeitunterricht .....	8	1	7	7	7	7	1	1	-
Fachoberschulen .....	1 035	611	424	961	553	408	74	58	16
mit Vollzeitunterricht .....	485	304	181	466	294	172	19	10	9
mit Teilzeitunterricht .....	550	307	243	495	259	236	55	48	7
Kollegschulen .....	13 832	8 205	5 627	13 801	8 197	5 604	31	8	23
mit Vollzeitunterricht .....	3 835	1 991	1 844	3 810	1 983	1 827	25	8	17
mit Teilzeitunterricht .....	9 997	6 214	3 783	9 991	6 214	3 777	6	-	6
Fachschulen .....	1 524	787	737	1 161	666	495	363	121	242
mit Vollzeitunterricht .....	768	183	585	469	110	359	299	73	226
mit Teilzeitunterricht .....	756	604	152	692	556	136	64	48	16
Zusammen ...	64 608	37 748	26 860	62 133	36 075	26 058	2 475	1 673	802
Rheinland-Pfalz									
Berufsschulen im dual. System 1)	4 775	2 969	1 806	4 718	2 921	1 797	57	48	9
Berufsvorbereitungsjahr .....	977	650	327	958	643	315	19	7	12
mit Vollzeitunterricht .....	894	587	307	877	582	295	17	5	12
mit Teilzeitunterricht .....	83	63	20	81	61	20	2	2	-
Berufsgrundbildungsjahr .....	383	169	214	371	167	204	12	2	10
mit Vollzeitunterricht .....	383	169	214	371	167	204	12	2	10
Berufsaufbauschulen .....	18	13	5	18	13	5	-	-	-
mit Vollzeitunterricht .....	18	13	5	18	13	5	-	-	-
Berufsfachschulen .....	1 566	683	883	1 447	650	797	119	33	86
mit Vollzeitunterricht .....	1 558	683	875	1 440	650	790	118	33	85
mit Teilzeitunterricht .....	8	-	8	7	-	7	1	-	1
Fachoberschulen .....	146	97	49	144	96	48	2	1	1
mit Vollzeitunterricht .....	112	78	34	111	78	33	1	-	1
mit Teilzeitunterricht .....	34	19	15	33	18	15	1	1	-
Fachgymnasien .....	287	165	122	287	165	122	-	-	-
Fachschulen .....	276	119	157	229	112	117	47	7	40
mit Vollzeitunterricht .....	119	44	75	97	40	57	22	4	18
mit Teilzeitunterricht .....	157	75	82	132	72	60	25	3	22
Zusammen ...	8 428	4 865	3 563	8 172	4 767	3 405	256	98	158
Saarland									
Berufsschulen im dual. System 1)	1 525	953	572	1 481	911	570	44	42	2
Berufsvorbereitungsjahr .....	137	96	41	137	96	41	-	-	-
mit Vollzeitunterricht .....	137	96	41	137	96	41	-	-	-
Berufsgrundbildungsjahr .....	291	150	141	291	150	141	-	-	-
mit Vollzeitunterricht .....	291	150	141	291	150	141	-	-	-
Berufsfachschulen .....	446	191	255	436	186	250	10	5	5
mit Vollzeitunterricht .....	446	191	255	436	186	250	10	5	5
Fachoberschulen .....	154	76	78	146	69	77	8	7	1
mit Vollzeitunterricht .....	146	69	77	146	69	77	-	-	-
mit Teilzeitunterricht .....	8	7	1	-	-	-	8	7	1
Fachschulen .....	47	28	19	35	18	17	12	10	2
mit Vollzeitunterricht .....	34	16	18	33	16	17	1	-	1
mit Teilzeitunterricht .....	13	12	1	2	2	-	11	10	1
Zusammen ...	2 600	1 494	1 106	2 526	1 430	1 096	74	64	10
Sachsen									
Berufsschulen im dual. System 1)	56	33	23	50	28	22	6	5	1
Berufsvorbereitungsjahr .....	17	11	6	13	8	5	4	3	1
mit Vollzeitunterricht .....	8	6	2	8	6	2	-	-	-
mit Teilzeitunterricht .....	9	5	4	5	2	3	4	3	1
Berufsfachschulen .....	52	26	26	13	2	11	39	24	15
mit Vollzeitunterricht .....	52	26	26	13	2	11	39	24	15
Fachoberschulen .....	10	7	3	9	6	3	1	1	-
mit Vollzeitunterricht .....	10	7	3	9	6	3	1	1	-
Fachgymnasien .....	11	3	8	11	3	8	-	-	-
Fachschulen .....	11	2	9	3	2	1	8	-	8
mit Vollzeitunterricht .....	10	2	8	3	2	1	7	-	7
mit Teilzeitunterricht .....	1	-	1	-	-	-	1	-	1
Zusammen ...	157	82	75	99	49	50	58	33	25

Fußnoten siehe S. 121.

# Anhang

## A3 Ausländische Schüler in beruflichen Schulen 1996/97 nach Schularten, rechtlichem Status der Schulen und Ländern

Schulart	Ausländische Schüler			Davon in					
				öffentlichen Schulen			privaten Schulen		
	insgesamt	männlich	weiblich	zusammen	männlich	weiblich	zusammen	männlich	weiblich
Sachsen-Anhalt									
Berufsschulen im dual. System 1)	32	20	12	32	20	12	-	-	-
Berufsvorbereitungsjahr .....	28	21	7	28	21	7	-	-	-
mit Vollzeitunterricht .....	28	21	7	28	21	7	-	-	-
Berufsgrundbildungsjahr .....	5	4	1	5	4	1	-	-	-
mit Vollzeitunterricht .....	5	4	1	5	4	1	-	-	-
Berufsfachschulen .....	29	12	17	20	9	11	9	3	6
mit Vollzeitunterricht .....	29	12	17	20	9	11	9	3	6
Fachoberschulen .....	4	3	1	4	3	1	-	-	-
mit Vollzeitunterricht .....	4	3	1	4	3	1	-	-	-
Fachgymnasien .....	1	1	-	1	1	-	-	-	-
Fachschulen .....	8	5	3	5	4	1	3	1	2
mit Vollzeitunterricht .....	6	4	2	4	4	-	2	-	2
mit Teilzeitunterricht .....	2	1	1	1	-	1	1	1	-
Zusammen ...	107	66	41	95	62	33	12	4	8
Schleswig-Holstein									
Berufsschulen im dual. System 1)	2 045	1 269	776	2 045	1 269	776	-	-	-
Berufsvorbereitungsjahr .....	131	92	39	131	92	39	-	-	-
mit Vollzeitunterricht .....	131	92	39	131	92	39	-	-	-
Berufsgrundbildungsjahr .....	28	19	9	28	19	9	-	-	-
mit Vollzeitunterricht .....	28	19	9	28	19	9	-	-	-
Berufsaufbauschulen .....	1	1	-	1	1	-	-	-	-
mit Vollzeitunterricht .....	1	1	-	1	1	-	-	-	-
Berufsfachschulen .....	645	290	355	594	268	326	51	22	29
mit Vollzeitunterricht .....	645	290	355	594	268	326	51	22	29
Fachoberschulen .....	29	16	13	29	16	13	-	-	-
mit Vollzeitunterricht .....	25	15	10	25	15	10	-	-	-
mit Teilzeitunterricht .....	4	1	3	4	1	3	-	-	-
Fachgymnasien .....	263	145	118	262	145	117	1	-	1
Fachschulen .....	141	77	64	134	73	61	7	4	3
mit Vollzeitunterricht .....	134	70	64	127	66	61	7	4	3
mit Teilzeitunterricht .....	7	7	-	7	7	-	-	-	-
Zusammen ...	3 283	1 909	1 374	3 224	1 883	1 341	59	26	33
Thüringen									
Berufsschulen im dual. System 1)	21	14	7	21	14	7	-	-	-
Berufsvorbereitungsjahr .....	21	17	4	21	17	4	-	-	-
mit Vollzeitunterricht .....	14	12	2	14	12	2	-	-	-
mit Teilzeitunterricht .....	7	5	2	7	5	2	-	-	-
Berufsfachschulen .....	27	7	20	18	6	12	9	1	8
mit Vollzeitunterricht .....	27	7	20	18	6	12	9	1	8
Fachoberschulen .....	3	1	2	3	1	2	-	-	-
mit Vollzeitunterricht .....	3	1	2	3	1	2	-	-	-
Fachgymnasien .....	7	5	2	7	5	2	-	-	-
Fachschulen .....	10	6	4	6	4	2	4	2	2
mit Vollzeitunterricht .....	9	5	4	5	3	2	4	2	2
mit Teilzeitunterricht .....	1	1	-	1	1	-	-	-	-
Zusammen ...	89	50	39	76	47	29	13	3	10
Deutschland									
Berufsschulen im dual. System 1)	139 579	85 611	53 968	136 333	82 947	53 386	3 246	2 664	582
Berufsvorbereitungsjahr .....	15 927	10 047	5 880	15 494	9 771	5 723	433	276	157
mit Vollzeitunterricht .....	15 236	9 652	5 584	14 811	9 383	5 428	425	269	156
mit Teilzeitunterricht .....	691	395	296	683	388	295	8	7	1
Berufsgrundbildungsjahr .....	4 972	3 303	1 669	4 883	3 244	1 639	89	59	30
mit Vollzeitunterricht .....	4 972	3 303	1 669	4 883	3 244	1 639	89	59	30
Berufsaufbauschulen .....	445	273	172	444	273	171	1	-	1
mit Vollzeitunterricht .....	445	273	172	444	273	171	1	-	1
Berufsfachschulen .....	39 680	17 460	22 220	36 647	16 651	19 996	3 033	809	2 224
mit Vollzeitunterricht .....	38 753	17 179	21 574	36 044	16 436	19 608	2 709	743	1 966
mit Teilzeitunterricht .....	927	281	646	603	215	388	324	66	258
Fachoberschulen .....	6 062	3 474	2 588	5 909	3 373	2 536	153	101	52
mit Vollzeitunterricht .....	4 114	2 453	1 661	4 056	2 427	1 629	58	26	32
mit Teilzeitunterricht .....	1 948	1 021	927	1 853	946	907	95	75	20
Fachgymnasien .....	6 038	3 194	2 844	6 003	3 178	2 825	35	16	19
Kollegschulen .....	13 832	8 205	5 627	13 801	8 197	5 604	31	8	23
mit Vollzeitunterricht .....	3 835	1 991	1 844	3 810	1 983	1 827	25	8	17
mit Teilzeitunterricht .....	9 997	6 214	3 783	9 981	6 214	3 777	6	-	6
Berufsober-/Techn. Oberschulen ..	201	130	71	201	130	71	-	-	-
Fachschulen .....	5 231	2 487	2 744	3 736	2 026	1 710	1 495	461	1 034
mit Vollzeitunterricht .....	3 713	1 389	2 324	2 456	1 019	1 437	1 257	370	887
mit Teilzeitunterricht .....	1 518	1 098	420	1 280	1 007	273	238	91	147
Fachakademien/Berufsakademien ..	625	170	455	364	111	253	261	59	202
insgesamt...	232 592	134 354	98 238	223 815	129 901	93 914	8 777	4 453	4 324

1) Einschl. Berufsgrundbildungsjahr in kooperativer Form.

2) Einschl. Teilzeitunterricht.

## A4 Ausländische Schüler in beruflichen Schu

Lfd. Nr.	Land der Staatsangehörigkeit	Deutsch-land	Baden-Württem-berg	Bayern	Berlin	Branden-burg	Bremen	Hamburg
1	Europa .....	202 947	51 091	32 446	7 568	108	2 490	4 847
2	Albanien .....	86 613	21 926	14 097	3 376	47	995	2 093
3	Andorra .....	2 233	515	415	50	-	-	-
4	Belgien .....	806	185	165	20	-	-	-
5	Bosnien - Herzegowina .....	4	-	-	-	-	-	-
6	Bulgarien .....	2	-	-	-	-	-	-
7	Dänemark .....	335	26	23	3	-	1	5
8	Estland .....	156	11	15	2	-	1	2
9	Finnland .....	11 821	3 039	3 577	266	17	-	-
10	Frankreich .....	5 485	1 410	1 662	101	9	-	-
11	Griechenland .....	260	29	72	16	4	-	-
12	Großbritannien und Nordirland .....	122	21	32	12	2	-	-
13	Irland .....	230	23	20	5	1	5	28
14	Island .....	129	10	10	4	1	3	14
15	Italien .....	47	5	8	-	-	-	-
16	Jugoslawien 1) .....	28	4	7	-	-	-	-
17	Kroatien .....	81	18	9	-	-	-	-
18	Lettland .....	61	12	8	-	-	-	-
19	Liechtenstein .....	1 231	432	175	58	1	3	40
20	Litauen .....	755	249	129	39	1	3	29
21	Luxemburg .....	10 290	3 226	1 500	178	2	29	201
22	Malta .....	4 431	1 329	643	80	2	11	100
23	Mazedonien .....	1 163	178	171	59	-	9	39
24	Moldau .....	472	70	73	22	-	4	27
25	Monaco .....	146	16	27	-	-	-	6
26	Niederlande .....	50	8	12	-	-	-	3
27	Norwegen .....	39	7	-	-	-	-	-
28	Österreich .....	15	1	-	-	-	-	-
29	Polen .....	20 274	8 096	2 191	102	-	35	157
30	Portugal .....	9 016	3 617	966	46	-	12	75
31	Rumänien .....	16 586	4 538	3 422	556	9	358	-
32	Russische Föderation 2) .....	6 802	1 897	1 342	227	3	151	-
33	San Marino .....	12 791	5 553	2 546	511	-	-	-
34	Schweden .....	5 617	2 453	1 070	229	-	-	-
35	Schweiz .....	111	11	10	2	1	-	-
36	Slowakei .....	59	6	8	2	1	-	-
37	Slowenien .....	20	-	-	-	-	-	-
38	Spanien .....	2	-	-	-	-	-	-
39	Tschechische Republik .....	128	26	18	2	-	-	-
40	Türkei .....	74	8	14	2	-	-	-
41	Ungarn .....	83	16	10	-	-	1	4
42	Ukraine .....	39	8	3	-	-	1	3
43	Usbekistan .....	4	-	-	-	-	-	-
44	Ungarn .....	1	-	-	-	-	-	-
45	Ungarn .....	1 843	572	254	120	-	-	-
46	Ungarn .....	763	253	95	50	-	-	-
47	Ungarn .....	30	6	6	1	-	-	-
48	Ungarn .....	15	2	2	1	-	-	-
49	Ungarn .....	3	-	-	-	-	-	-
50	Ungarn .....	1	-	-	-	-	-	-
51	Ungarn .....	1 146	88	87	16	1	11	21
52	Ungarn .....	481	38	36	7	-	4	13
53	Ungarn .....	49	10	10	-	-	-	-
54	Ungarn .....	23	5	9	-	-	-	-
55	Ungarn .....	2 663	379	1 728	53	1	11	-
56	Ungarn .....	1 234	147	840	27	1	3	-
57	Ungarn .....	3 846	621	542	350	46	132	-
58	Ungarn .....	1 898	311	280	185	17	46	-
59	Ungarn .....	3 700	826	165	26	-	90	278
60	Ungarn .....	1 690	384	72	11	-	40	129
61	Ungarn .....	1 414	537	463	25	7	-	-
62	Ungarn .....	748	275	261	10	-	-	-
63	Ungarn .....	1 433	275	267	109	7	82	-
64	Ungarn .....	727	114	147	61	4	28	-
65	Ungarn .....	1	-	-	-	-	-	-
66	Ungarn .....	1	-	-	-	-	-	-
67	Ungarn .....	134	23	33	-	1	2	-
68	Ungarn .....	90	15	26	-	1	1	-
69	Ungarn .....	420	189	96	14	-	-	-
70	Ungarn .....	183	86	47	10	-	-	-
71	Ungarn .....	170	33	70	7	1	-	-
72	Ungarn .....	72	16	28	4	-	-	-
73	Ungarn .....	1 061	509	294	38	-	-	-
74	Ungarn .....	489	254	125	13	-	-	-
75	Ungarn .....	4 637	1 064	310	29	-	33	122
76	Ungarn .....	2 133	545	147	13	-	19	52
77	Ungarn .....	706	73	374	13	1	-	-
78	Ungarn .....	375	45	179	9	1	-	-
79	Ungarn .....	98 839	19 679	12 920	4 827	4	1 612	3 647
80	Ungarn .....	40 189	7 948	5 348	2 125	2	639	1 501
81	Ungarn .....	501	61	134	59	2	-	-
82	Ungarn .....	258	30	68	31	2	-	-
83	Ungarn .....	555	102	205	24	1	-	-
84	Ungarn .....	317	54	121	10	-	-	-
85	Ungarn .....	153	5	26	12	1	-	-
86	Ungarn .....	50	4	12	2	-	-	-
87	Ungarn .....	8	1	-	-	-	-	-
88	Ungarn .....	7	1	-	-	-	-	-
89	Ungarn .....	1 758	284	268	37	-	76	299
90	Ungarn .....	747	100	95	21	-	29	145

Fußnoten siehe S. 124 und 125.

a n g

len 1996/97 nach Staatsangehörigkeit und Ländern

Hessen	Mecklen- burg- Vorpommern	Nieder- sachsen	Nordrhein- Westfalen	Rheinland- Pfalz	Saarland	Sachsen	Sachsen- Anhalt	Schleswig- Holstein	Thüringen	Lfd. Nr.
22 319	23	12 319	57 170	7 147	2 290	112	84	2 854	79	1
9 549	14	5 106	24 033	3 038	990	51	36	1 225	37	2
210	-	251	636	97	42	2	-	15	-	3
67	-	93	216	36	15	-	-	9	-	4
-	-	-	4	-	-	-	-	-	-	5
-	-	-	2	-	-	-	-	-	-	6
30	-	9	219	15	1	-	-	2	1	7
16	-	3	98	6	1	-	-	1	-	8
1 293	7	563	2 069	641	209	14	20	93	10	9
591	4	265	991	286	103	4	10	47	2	10
24	2	31	60	9	3	3	3	1	3	11
11	1	17	17	3	1	2	1	-	2	12
19	-	21	38	9	1	2	-	58	-	13
15	-	15	20	4	1	-	-	32	-	14
4	1	14	11	-	-	-	-	4	-	15
2	1	6	6	-	-	-	-	2	-	16
15	-	9	18	3	-	1	-	8	-	17
11	-	8	12	2	-	1	-	7	-	18
87	-	43	167	100	109	1	2	13	-	19
53	-	21	102	53	66	1	1	8	-	20
1 146	-	472	3 197	219	35	1	2	80	2	21
520	-	196	1 395	104	17	-	1	33	-	22
127	-	168	354	28	5	-	-	24	1	23
66	-	57	126	13	4	-	-	10	-	24
9	-	9	68	7	-	1	-	3	-	25
4	-	4	18	-	-	-	-	1	-	26
10	-	3	12	6	-	-	1	-	-	27
4	-	-	8	2	-	-	-	-	-	28
2 630	-	776	4 580	836	793	2	2	74	-	29
1 173	-	326	2 051	364	355	-	1	30	-	30
1 778	-	1 320	4 003	374	101	4	11	107	5	31
765	-	506	1 683	151	32	1	1	41	2	32
1 555	-	323	1 792	381	31	3	2	93	1	33
712	-	140	822	128	13	3	-	47	-	34
6	-	54	22	2	-	-	2	-	1	35
3	-	30	7	-	-	-	1	-	1	36
1	-	-	18	1	-	-	-	-	-	37
1	-	-	1	-	-	-	-	-	-	38
12	1	41	21	1	-	1	-	6	-	39
9	1	25	10	-	-	1	-	4	-	40
5	-	2	17	23	5	-	-	-	-	41
3	-	2	7	11	1	-	-	-	-	42
1	-	-	2	-	-	-	-	-	-	43
-	-	-	1	-	-	-	-	1	-	44
213	-	67	491	105	-	-	-	20	1	45
87	-	32	195	45	-	-	-	5	1	46
3	-	6	6	1	1	-	-	-	-	47
2	-	3	4	-	1	-	-	-	-	48
1	-	-	2	-	-	-	-	-	-	49
-	-	-	1	-	-	-	-	-	-	50
76	2	218	554	39	7	-	3	22	1	51
36	1	77	238	15	4	-	2	9	1	52
5	-	6	12	1	-	1	-	4	-	53
2	-	1	6	-	-	-	-	-	-	54
149	-	63	203	48	9	1	-	17	1	55
65	-	29	92	21	1	1	-	7	-	56
378	2	520	913	156	36	3	3	140	4	57
177	1	236	456	80	20	1	1	84	3	58
477	-	218	1 395	156	13	4	1	51	-	59
208	-	99	635	81	6	2	1	22	-	60
123	-	61	130	28	16	1	-	18	5	61
70	-	27	74	15	5	-	-	9	2	62
148	4	149	208	28	33	18	19	57	29	63
73	3	79	120	15	16	13	10	28	16	64
-	-	-	1	-	-	-	-	-	-	65
-	-	-	1	-	-	-	-	-	-	66
14	-	12	24	3	-	1	-	21	-	67
7	-	8	19	2	-	1	-	10	-	68
13	-	22	51	18	4	1	1	10	1	69
4	-	8	19	5	2	-	-	2	-	70
7	-	16	22	2	-	-	-	12	-	71
4	-	4	11	2	-	-	-	3	-	72
52	-	9	119	28	3	-	1	6	2	73
24	-	2	55	11	1	-	-	4	-	74
863	-	413	1 607	109	10	-	-	77	-	75
361	-	180	739	40	7	-	-	30	-	76
92	-	27	72	12	3	34	1	3	1	77
60	-	16	39	8	2	13	-	2	1	78
10 598	3	6 192	33 135	3 612	806	5	3	1 794	2	79
4 256	1	2 495	13 327	1 506	310	2	2	726	1	80
63	-	78	69	12	5	2	3	12	1	81
37	-	35	34	7	3	1	2	7	1	82
69	1	22	82	19	9	3	4	9	5	83
43	1	13	47	11	3	3	2	5	4	84
11	-	47	46	-	-	3	-	-	2	85
5	-	11	15	-	-	1	-	-	-	86
2	-	2	3	-	-	-	-	-	-	87
2	-	1	3	-	-	-	-	-	-	88
-	-	59	717	18	-	-	-	-	-	89
-	-	36	310	11	-	-	-	-	-	90

Fußnoten siehe S. 124 und 125.

## A4 Ausländische Schüler in beruflichen Schu

Lfd. Nr.	Land der Staatsangehörigkeit		Deutsch-land	Baden-Württem-berg	Bayern	Berlin	Branden-burg	Bremen	Hamburg
91	Afrika .....	Z	9 236	866	572	225	5	127	76
92		M	3 554	303	231	77	-	24	26
93	Äthiopien .....	Z	567	71	1	-	-	-	-
94		M	283	36	-	-	-	-	-
95	Algerien .....	Z	140	24	-	7	-	5	-
96		M	44	7	-	4	-	2	-
97	Ägypten .....	Z	139	22	1	-	-	-	-
98		M	55	10	1	-	-	-	-
99	Marokko .....	Z	4 759	83	72	17	-	18	26
100		M	1 810	25	26	6	-	5	11
101	Tunesien .....	Z	980	139	102	10	1	18	50
102		M	390	47	50	4	-	6	15
103	Übriges Afrika .....	Z	2 651	527	396	191	4	86	-
104		M	872	178	154	63	-	11	-
105	Amerika .....	Z	2 216	524	493	119	7	40	-
106		M	937	226	196	62	4	17	-
107	Brasilien .....	Z	280	85	2	-	1	6	-
108		M	113	37	1	-	1	3	-
109	Chile .....	Z	67	17	1	-	1	5	-
110		M	33	8	-	-	-	4	-
111	Kanada .....	Z	59	24	-	5	1	2	-
112		M	20	9	-	2	1	-	-
113	Vereinigte Staaten .....	Z	1 130	290	332	46	1	16	-
114		M	436	125	112	20	-	5	-
115	Übriges Amerika .....	Z	680	108	158	68	3	11	-
116		M	335	47	83	40	2	5	-
117	Asien .....	Z	11 878	1 729	1 374	641	16	245	-
118		M	4 721	693	612	277	2	104	-
119	Afghanistan .....	Z	1 349	125	27	-	-	-	-
120		M	533	47	9	-	-	-	-
121	Indien .....	Z	133	27	1	-	-	-	-
122		M	50	12	-	-	-	-	-
123	Indonesien .....	Z	58	10	-	-	-	4	-
124		M	21	2	-	-	-	4	-
125	Iran .....	Z	2 081	232	223	103	1	36	-
126		M	807	84	82	60	-	22	-
127	Israel .....	Z	131	22	25	33	-	-	-
128		M	53	6	13	16	-	-	-
129	Japan .....	Z	48	15	-	3	-	-	-
130		M	28	8	-	3	-	-	-
131	Jordanien .....	Z	241	44	-	17	-	-	-
132		M	92	13	-	6	-	-	-
133	Korea 3) .....	Z	20	1	-	-	-	-	-
134		M	12	1	-	-	-	-	-
135	Korea 4) .....	Z	145	11	-	-	-	-	-
136		M	81	4	-	-	-	-	-
137	Libanon .....	Z	1 536	218	1	159	-	77	-
138		M	493	76	-	53	-	13	-
139	Pakistan .....	Z	533	80	4	22	-	10	-
140		M	197	30	2	5	-	3	-
141	Philippinen .....	Z	249	49	1	-	-	-	-
142		M	145	33	1	-	-	-	-
143	Sri Lanka .....	Z	375	69	1	-	-	-	-
144		M	136	30	1	-	-	-	-
145	Syrien .....	Z	345	56	1	5	-	4	-
146		M	138	27	1	3	-	3	-
147	Thailand .....	Z	353	88	1	-	1	-	-
148		M	198	54	1	-	-	-	-
149	Vietnam .....	Z	1 041	193	34	61	12	13	-
150		M	398	73	16	27	2	7	-
151	Übriges Asien .....	Z	3 240	489	1 055	238	2	101	-
152		M	1 339	193	486	104	-	52	-
153	Australien/Ozeanien .....	Z	94	23	19	3	-	2	-
154		M	35	10	5	2	-	1	-
155	Australien .....	Z	41	18	1	-	-	2	-
156		M	18	8	-	-	-	1	-
157	Übriges Australien/Ozeanien .....	Z	53	5	18	3	-	-	-
158		M	17	2	5	2	-	-	-
159	Sonstige .....	Z	6 221	130	139	84	-	10	4 426
160		M	2 378	42	49	32	-	5	1 766
161	Staatenlos .....	Z	381	130	71	47	-	-	-
162		M	131	42	26	16	-	-	-
163	Ungeklärt / ohne Angabe .....	Z	5 840	-	68	37	-	10	4 426
164		M	2 247	-	23	16	-	5	1 766
167	Insgesamt ...	I	232 592	54 363	35 043	8 640	136	2 914	9 349
168		M	98 238	23 200	15 190	3 826	53	1 146	3 885

1) Serbien und Montenegro.

2) Einschl. GUS.



a n g

len 1996/97 nach Staatsangehörigkeit und Ländern

Hessen	Mecklen- burg- Vorpommern	Nieder- sachsen	Nordrhein- Westfalen	Rheinland- Pfalz	Saarland	Sachsen	Sachsen- Anhalt	Schleswig- Holstein	Thüringen	Lfd. Nr.
2 950	3	341	3 452	412	82	5	6	113	1	91
1 226	1	110	1 321	171	30	1	1	32	-	92
375	-	32	47	24	6	-	-	11	-	93
200	-	14	21	8	2	-	-	2	-	94
28	-	10	27	14	12	-	-	13	-	95
9	-	1	11	4	4	-	-	2	-	96
32	-	27	32	10	11	-	-	4	-	97
15	-	9	7	5	8	-	-	-	-	98
1 870	1	32	2 411	203	13	2	-	11	-	99
714	-	14	918	85	2	1	-	3	-	100
108	1	104	315	92	6	1	1	31	1	101
37	-	37	139	38	4	-	-	13	-	102
537	1	136	620	69	34	2	5	49	-	103
251	1	35	225	31	10	-	1	12	-	104
328	1	201	262	156	23	8	2	50	2	105
149	-	57	119	78	6	4	-	19	-	106
29	-	96	42	11	1	3	-	4	-	107
20	-	16	24	7	-	2	-	2	-	108
19	-	7	15	1	1	-	-	-	-	109
14	-	1	6	-	-	-	-	-	-	110
7	-	5	5	5	1	-	-	4	-	111
5	-	-	1	1	-	-	-	1	-	112
206	-	35	56	121	10	-	-	17	-	113
72	-	9	22	61	2	-	-	8	-	114
67	1	58	144	18	10	5	2	25	2	115
38	-	31	66	9	4	2	-	8	-	116
2 491	3	1 461	2 841	579	202	30	15	244	7	117
1 024	-	514	1 073	228	78	19	4	91	2	118
724	-	191	192	64	-	4	1	20	1	119
298	-	63	83	22	-	3	1	7	-	120
45	-	8	38	9	1	-	-	4	-	121
18	-	2	11	5	1	-	-	1	-	122
16	-	1	7	2	3	-	-	15	-	123
9	-	-	1	1	-	-	-	4	-	124
482	-	239	541	117	45	1	-	60	1	125
159	-	95	221	50	10	-	-	24	-	126
22	-	3	21	4	-	-	-	1	-	127
8	-	1	7	2	-	-	-	-	-	128
11	-	4	14	1	-	-	-	-	-	129
6	-	1	10	-	-	-	-	-	-	130
76	-	9	80	8	5	-	-	2	-	131
32	-	2	33	3	1	-	-	2	-	132
6	-	-	13	-	-	-	-	-	-	133
3	-	-	8	-	-	-	-	-	-	134
90	-	2	31	5	-	-	-	6	-	135
53	-	1	15	4	-	-	-	4	-	136
68	-	410	420	95	58	1	-	29	-	137
20	-	126	138	33	24	1	-	9	-	138
314	-	33	41	18	1	-	-	10	-	139
127	-	7	14	6	-	-	-	3	-	140
74	-	29	61	18	5	-	-	12	-	141
36	-	21	34	11	2	-	-	7	-	142
59	-	65	144	10	25	-	-	2	-	143
17	-	17	56	3	12	-	-	-	-	144
113	-	64	55	30	9	1	-	7	-	145
51	-	15	21	9	7	-	-	1	-	146
91	-	38	65	47	9	1	-	12	-	147
50	-	18	38	23	7	1	-	6	-	148
143	1	198	231	102	20	12	7	10	4	149
63	-	72	91	30	6	7	-	2	2	150
157	2	167	887	49	21	10	7	54	1	151
74	-	73	292	26	8	7	3	21	-	152
5	-	1	34	2	-	-	-	5	-	153
2	-	-	12	-	-	-	-	3	-	154
2	-	1	15	-	-	-	-	2	-	155
2	-	-	6	-	-	-	-	1	-	156
3	-	-	19	2	-	-	-	3	-	157
-	-	-	6	-	-	-	-	2	-	158
284	-	145	849	132	3	2	-	17	-	159
81	-	47	302	48	2	-	-	4	-	160
24	-	27	52	12	2	2	-	14	-	161
9	-	6	23	4	1	-	-	4	-	162
260	-	118	797	120	1	-	-	3	-	163
72	-	41	279	44	1	-	-	-	-	164
28 377	30	14 468	64 608	8 428	2 600	157	107	3 283	89	167
12 031	15	5 834	26 860	3 563	1 106	75	41	1 374	39	168

3) Demokratische Volksrepublik (früher Nordkorea).

4) Republik (früher Südkorea).

# Anhang

A5 Ausländische Schüler in beruflichen Schulen nach Staatsangehörigkeit 1970, 1980, 1985, 1990 bis 1996

Land der Staatsangehörigkeit	Schuljahr									
	1970	1980	1985	1990	1991	1992	1993	1994	1995	1996
	Früheres Bundesgebiet				Deutschland					
Insgesamt										
Europa	18 628	94 501	110 841	169 040	183 026	196 648	206 093	208 309	206 010	202 947
EU-Länder	12 419	30 034	35 266	43 659	45 388	47 087	47 452	45 768	46 951	46 113
Belgien	312	500	530	483	496	772	718	691	661	335
Dänemark	45	88	141	165	171	241	310	246	204	230
Finnland									65	81
Frankreich	543	702	904	1 315	1 296	1 295	1 314	1 261	1 177	1 231
Griechenland	2 910	6 255	7 369	9 605	10 555	11 643	11 834	11 232	10 688	10 290
Großbritannien und Nordirland	283	811	1 086	1 358	1 292	1 274	1 272	1 231	1 177	1 163
Irland		24	20	39	47	54	131	178	164	146
Italien	4 601	12 551	14 862	19 125	20 116	20 504	20 853	20 514	20 132	20 274
Luxemburg	36	47	45	65	71	65	94	88	59	83
Niederlande	1 589	1 874	1 997	2 029	1 885	1 709	1 520	1 307	1 161	1 146
Österreich									2 806	2 663
Portugal	248	2 452	2 788	3 677	3 806	3 941	4 031	3 836	3 784	3 700
Schweden									112	134
Spanien	1 852	4 730	5 524	5 798	5 653	5 589	5 375	5 184	4 761	4 637
Übrige europäische Länder	6 209	64 467	75 575	125 381	137 638	149 561	158 641	162 541	159 059	156 834
Bosnien-Herzegowina						1 254	2 855	7 671	10 817	11 821
Finnland	95	34	38	72	96	87	50	68		
Jugoslawien 1)	2 003	6 884	11 164	28 911	33 800	25 663	24 007	19 322	17 568	16 586
Kroatien						8 874	11 783	13 216	13 157	12 791
Mazedonien							155	1 273	1 800	1 843
Norwegen	80	26	27	27	40	38	49	48	43	49
Österreich	763	2 498	3 488	4 007	3 840	3 527	3 229	3 088		
Polen	130	193	319	1 285	1 608	2 400	3 127	3 407	3 668	3 846
Rumänien	18	46	52	187	290	381	986	1 438	1 475	1 414
Russische Föderation 2)	17	52	18	111	269	406	828	1 008	1 122	1 433
Schweden	70	61	53	49	71	67	96	101		
Schweiz	282	429	434	426	417	417	483	448	404	420
Slowakei							128	161	158	170
Slowenien						1 148	1 305	1 416	1 277	1 061
Tschechische Republik 3)	200	149	159	431	566	794	629	922	619	706
Türkei	2 500	53 845	58 496	86 632	92 963	99 216	102 880	103 297	100 903	98 839
Sonstige	51	250	1 327	3 243	3 678	5 289	6 051	5 657	6 248	5 855
Afrika	491	1 057	1 940	4 881	5 761	6 902	8 010	8 312	8 843	9 236
Amerika	642	1 276	1 703	2 364	2 469	2 454	2 477	2 404	2 312	2 216
Asien	1 029	1 851	3 760	7 889	9 630	10 603	10 849	11 017	11 261	11 878
Australien/Ozeanien	29	51	78	99	91	101	111	163	111	94
Sonstige 4)	4 747	2 310	2 560	2 283	2 619	3 284	3 883	4 757	4 056	6 221
insgesamt	25 566	101 046	120 882	186 556	203 596	219 992	231 423	234 962	232 593	232 592
Weiblich										
Europa	8 635	27 403	44 111	70 699	77 065	82 502	86 093	87 733	87 421	86 613
EU-Länder	5 964	11 082	15 568	19 532	20 327	20 755	20 861	20 212	20 731	20 737
Belgien	168	179	248	241	261	377	346	348	300	156
Dänemark	30	48	66	97	100	152	190	169	119	129
Finnland									41	61
Frankreich	295	291	453	763	726	713	748	740	703	755
Griechenland	1 464	2 237	3 151	4 138	4 591	5 029	5 057	4 795	4 513	4 431
Großbritannien und Nordirland	116	304	464	583	574	529	524	503	473	472
Irland		13	10	19	20	24	38	63	49	50
Italien	2 283	4 477	6 575	8 630	8 977	9 017	9 043	8 907	8 783	9 016
Luxemburg	11	15	19	20	27	21	27	39	28	39
Niederlande	676	792	928	888	822	701	657	575	522	481
Österreich									1 285	1 234
Portugal	135	1 033	1 253	1 603	1 680	1 748	1 798	1 681	1 669	1 690
Schweden									80	90
Spanien	806	1 693	2 401	2 550	2 549	2 444	2 433	2 392	2 166	2 133
Übrige europäische Länder	2 651	16 321	28 543	51 167	56 738	61 747	65 232	67 521	66 690	65 876
Bosnien-Herzegowina						589	1 302	3 640	5 023	5 485
Finnland	73	27	28	55	57	50	27	44		
Jugoslawien 1)	1 111	2 369	4 685	12 445	14 437	10 657	9 738	7 739	7 168	6 802
Kroatien						3 942	5 097	5 822	5 824	5 617
Mazedonien							47	501	634	763
Norwegen	38	20	16	15	22	19	34	36	29	23
Österreich	336	487	1 528	1 788	1 722	1 570	1 427	1 372		
Polen	66	100	152	538	712	1 090	1 524	1 684	1 801	1 898
Rumänien	11	17	25	89	144	185	510	753	784	748
Russische Föderation 2)	9	29	12	56	110	205	418	543	557	727
Schweden	39	36	29	27	41	47	61	64		
Schweiz	125	183	179	186	203	195	220	194	170	183
Slowakei							66	61	61	72
Slowenien						469	591	639	572	489
Tschechische Republik 3)	94	53	84	171	218	316	264	300	282	375
Türkei	733	12 934	21 236	34 339	37 393	39 963	41 311	41 722	41 005	40 189
Sonstige	16	66	569	1 458	1 679	2 450	2 595	2 407	2 780	2 505
Afrika	61	219	545	1 721	2 166	2 569	2 907	3 156	3 366	3 554
Amerika	303	453	799	1 060	1 070	1 083	1 091	1 047	961	937
Asien	289	458	1 087	2 550	3 094	3 624	3 930	4 168	4 459	4 721
Australien/Ozeanien	11	15	30	47	34	40	48	68	42	35
Sonstige 4)	1 810	575	999	830	1 022	1 204	1 382	1 806	1 675	2 378
insgesamt	11 109	29 123	47 571	76 907	84 451	91 022	95 451	97 978	97 924	98 238

1) Ab 1992: Serbien und Montenegro.

2) Bis 1990: Sowjetunion, ab 1991: Rußland einschl. GUS.

3) Bis 1992: Tschechoslowakei.

4) Staatenlos, ungetriggerte Staatsangehörigkeit und ohne Angabe.

# A n h a n g

## A6 Deutsche und ausländische Schulentlassene aus beruflichen Schulen des Schuljahres 1995/96 nach Abschluß-, Schularten und Ländern

Zeugnisart Schulart	Schulentlassene			Davon					
				deutsche Schulentlassene			ausländische Schulentlassene		
	insgesamt	männlich	weiblich	zusammen	männlich	weiblich	zusammen	männlich	weiblich
<b>Baden-Württemberg 1)</b>									
Abgangszeugnis .....	31 649	18 365	13 284	23 120	13 412	9 708	8 529	4 953	3 576
Berufsschulen im dualen System 2) .....	16 514	9 733	6 781	12 567	7 407	5 160	3 947	2 326	1 621
Berufsvorbereitungsjahr .....	3 522	2 136	1 386	1 730	1 049	681	1 792	1 087	705
mit Vollzeitunterricht .....	3 522	2 136	1 386	1 730	1 049	681	1 792	1 087	705
Berufsprüfungsbildungsjahr .....	7	3	4	7	3	4	-	-	-
mit Vollzeitunterricht .....	7	3	4	7	3	4	-	-	-
Berufsaufbauschulen .....	173	125	48	125	90	35	48	35	13
mit Vollzeitunterricht .....	173	125	48	125	90	35	48	35	13
Berufsfachschulen .....	9 220	4 986	4 234	6 746	3 628	3 118	2 474	1 358	1 116
mit Vollzeitunterricht .....	8 881	4 841	3 840	6 281	3 503	2 778	2 400	1 338	1 062
mit Teilzeitunterricht .....	539	145	394	465	125	340	74	20	54
Fachgymnasien .....	1 487	732	755	1 261	621	640	226	111	115
Berufsober-/Techn. Oberschulen .....	95	69	26	81	59	22	14	10	4
Fachschulen .....	631	581	50	603	555	48	28	26	2
mit Vollzeitunterricht .....	554	520	34	530	497	33	24	23	1
mit Teilzeitunterricht .....	77	61	16	73	58	15	4	3	1
Abschlußzeugnis .....	129 910	72 279	57 631	111 538	62 458	49 080	18 372	9 821	8 551
Berufsschulen im dualen System 2) .....	58 936	33 755	25 181	50 851	29 125	21 726	8 085	4 630	3 455
Berufsvorbereitungsjahr .....	6 643	3 149	3 494	3 703	1 755	1 948	2 940	1 394	1 546
mit Vollzeitunterricht .....	6 643	3 149	3 494	3 703	1 755	1 948	2 940	1 394	1 546
Berufsprüfungsbildungsjahr .....	201	170	31	191	162	29	10	8	2
mit Vollzeitunterricht .....	201	170	31	191	162	29	10	8	2
Berufsaufbauschulen .....	643	486	157	537	406	131	106	80	26
mit Vollzeitunterricht .....	643	486	157	537	406	131	106	80	26
Berufsfachschulen .....	44 044	21 733	22 311	37 744	18 576	19 168	6 300	3 157	3 143
mit Vollzeitunterricht .....	40 295	20 374	19 921	34 191	17 288	16 903	6 104	3 086	3 018
mit Teilzeitunterricht .....	3 749	1 359	2 390	3 553	1 288	2 265	196	71	125
Fachgymnasien .....	9 370	4 889	4 481	8 680	4 529	4 151	690	360	330
Berufsober-/Techn. Oberschulen .....	433	340	93	407	320	87	26	20	6
Fachschulen .....	9 640	7 757	1 883	9 425	7 585	1 840	215	172	43
mit Vollzeitunterricht .....	8 611	7 035	1 576	8 422	6 881	1 541	189	154	35
mit Teilzeitunterricht .....	1 029	722	307	1 003	704	299	26	18	8
d a r u n t e r m i t :									
Hauptschulabschluß .....	6 597	3 306	3 291	4 019	2 057	1 962	2 578	1 249	1 329
Berufsschulen im dualen System 2) .....	950	683	267	740	532	208	210	151	59
Berufsvorbereitungsjahr .....	5 290	2 421	2 869	3 055	1 398	1 657	2 235	1 023	1 212
mit Vollzeitunterricht .....	5 290	2 421	2 869	3 055	1 398	1 657	2 235	1 023	1 212
Berufsfachschulen .....	357	202	155	224	127	97	133	75	58
mit Vollzeitunterricht .....	357	202	155	224	127	97	133	75	58
Mittlerem Abschluß .....	11 969	5 470	6 499	10 249	4 734	5 515	1 720	736	984
Berufsschulen im dualen System 2/3) .....	1 274	732	542	1 274	732	542	-	-	-
Berufsaufbauschulen .....	643	486	157	537	406	131	106	80	26
mit Vollzeitunterricht .....	643	486	157	537	406	131	106	80	26
Berufsfachschulen .....	9 718	3 922	5 796	8 111	3 273	4 838	1 607	649	958
mit Vollzeitunterricht .....	9 718	3 922	5 796	8 111	3 273	4 838	1 607	649	958
Fachschulen .....	334	330	4	327	323	4	7	7	-
mit Vollzeitunterricht .....	331	327	4	324	320	4	7	7	-
mit Teilzeitunterricht .....	3	3	-	3	3	-	-	-	-
Fachhochschulreife .....	6 242	4 105	2 137	5 684	3 743	1 940	558	362	197
Berufsfachschulen .....	5 870	3 797	2 073	5 320	3 442	1 877	550	355	196
mit Vollzeitunterricht .....	5 395	3 476	1 919	4 876	3 142	1 734	519	334	185
mit Teilzeitunterricht .....	475	321	154	444	300	143	31	21	11
Fachschulen .....	372	308	64	364	301	63	8	7	1
mit Vollzeitunterricht .....	372	308	64	364	301	63	8	7	1
Allgemeiner Hochschulreife 4) .....	9 775	5 216	4 559	9 062	4 837	4 225	713	379	334
Fachgymnasien .....	9 342	4 876	4 466	8 655	4 517	4 138	687	359	328
Berufsober-/Techn. Oberschulen .....	433	340	93	407	320	87	26	20	6
Schulentlassene zusammen .....	161 559	90 644	70 915	134 658	75 870	58 788	26 901	14 774	12 127
Berufsschulen im dualen System 2) .....	75 450	43 488	31 962	63 418	36 532	26 886	12 032	6 956	5 076
Berufsvorbereitungsjahr .....	10 165	5 285	4 880	5 433	2 804	2 629	4 732	2 481	2 251
mit Vollzeitunterricht .....	10 165	5 285	4 880	5 433	2 804	2 629	4 732	2 481	2 251
Berufsprüfungsbildungsjahr .....	208	173	35	198	165	33	10	8	2
mit Vollzeitunterricht .....	208	173	35	198	165	33	10	8	2
Berufsaufbauschulen .....	816	611	205	662	496	166	154	115	39
mit Vollzeitunterricht .....	816	611	205	662	496	166	154	115	39
Berufsfachschulen .....	53 264	26 719	26 545	44 490	22 204	22 286	8 774	4 515	4 259
mit Vollzeitunterricht .....	48 976	25 215	23 761	40 472	20 791	19 681	8 504	4 424	4 080
mit Teilzeitunterricht .....	4 288	1 504	2 784	4 018	1 413	2 605	270	91	179
Fachgymnasien .....	10 857	5 621	5 236	9 941	5 150	4 791	916	471	445
Berufsober-/Techn. Oberschulen .....	528	409	119	488	379	109	40	30	10
Fachschulen .....	10 271	8 338	1 933	10 028	8 140	1 888	243	198	45
mit Vollzeitunterricht .....	9 165	7 555	1 610	8 952	7 378	1 574	213	177	36
mit Teilzeitunterricht .....	1 106	783	323	1 076	762	314	30	21	9

Fußnoten siehe S. 144.

# Anhang

## A6 Deutsche und ausländische Schulentlassene aus beruflichen Schulen des Schuljahres 1995/96 nach Abschluß-, Schularten und Ländern

Zeugnisart Schulart	Schulentlassene			Davon					
				deutsche Schulentlassene			ausländische Schulentlassene		
	insgesamt	männlich	weiblich	zusammen	männlich	weiblich	zusammen	männlich	weiblich
Bayern 5)									
Abgangszeugnis .....	8 625	5 385	3 240	6 910	4 311	2 599	1 715	1 074	641
Berufsschulen im dualen System 2) .....	8 270	5 187	3 083	6 592	4 135	2 457	1 678	1 052	626
Berufsaufbauschulen .....	196	75	121	170	62	108	26	13	13
mit Vollzeitunterricht .....	196	75	121	170	62	108	26	13	13
Fachoberschulen .....	159	123	36	148	114	34	11	9	2
mit Vollzeitunterricht 6) .....	159	123	36	148	114	34	11	9	2
Abschlußzeugnis .....	113 380	59 831	53 549	104 648	55 283	49 365	8 732	4 548	4 184
Berufsschulen im dualen System 2) .....	77 862	43 723	34 139	71 774	40 304	31 470	6 088	3 419	2 669
Berufsvorbereitungsjahr 1) .....	2 735	1 378	1 357	1 704	859	845	1 031	519	512
mit Vollzeitunterricht .....	2 735	1 378	1 357	1 704	859	845	1 031	519	512
Berufsgrundbildungsjahr .....	1 443	1 117	326	1 393	1 078	315	50	39	11
mit Vollzeitunterricht .....	1 443	1 117	326	1 393	1 078	315	50	39	11
Berufsaufbauschulen .....	1 248	675	573	1 142	616	526	106	59	47
mit Vollzeitunterricht .....	1 248	675	573	1 142	616	526	106	59	47
Berufsfachschulen .....	7 409	1 002	6 407	6 896	916	5 980	513	86	427
mit Vollzeitunterricht .....	7 409	1 002	6 407	6 896	916	5 980	513	86	427
Fachoberschulen .....	9 394	5 233	4 161	8 903	4 994	3 909	491	239	252
mit Vollzeitunterricht 6) .....	9 394	5 233	4 161	8 903	4 994	3 909	491	239	252
Berufsober-/Techn. Oberschulen .....	1 206	679	527	1 164	656	508	42	23	19
Fachschulen .....	8 994	5 533	3 461	8 704	5 400	3 304	290	133	157
mit Vollzeitunterricht .....	6 896	4 894	2 002	6 697	4 789	1 908	199	105	94
mit Teilzeitunterricht .....	2 098	639	1 459	2 007	611	1 396	91	28	63
Fachakademien/Berufsakademien .....	3 089	491	2 598	2 968	460	2 508	121	31	90
darunter mit:									
Hauptschulabschluß .....	4 489	2 674	1 815	4 489	2 674	1 815	-	-	-
Berufsschulen im dualen System 2) ..	3 518	2 188	1 330	3 518	2 188	1 330	-	-	-
Berufsvorbereitungsjahr .....	778	387	391	778	387	391	-	-	-
mit Vollzeitunterricht .....	778	387	391	778	387	391	-	-	-
Berufsgrundbildungsjahr .....	193	99	94	193	99	94	-	-	-
mit Vollzeitunterricht .....	193	99	94	193	99	94	-	-	-
Mittlerem Abschluß .....	6 535	3 800	2 735	6 228	3 658	2 570	307	142	165
Berufsaufbauschulen .....	1 248	675	573	1 142	616	526	106	59	47
mit Vollzeitunterricht .....	1 248	675	573	1 142	616	526	106	59	47
Berufsfachschulen .....	1 861	111	1 750	1 749	107	1 642	112	4	108
mit Vollzeitunterricht .....	1 861	111	1 750	1 749	107	1 642	112	4	108
Fachschulen .....	3 426	3 014	412	3 337	2 935	402	89	79	10
mit Vollzeitunterricht 6) .....	3 426	3 014	412	3 337	2 935	402	89	79	10
Fachhochschulreife .....	10 383	5 411	4 972	9 879	5 164	4 715	504	247	257
Fachoberschulen .....	9 394	5 233	4 161	8 903	4 994	3 909	491	239	252
mit Vollzeitunterricht 6) .....	9 394	5 233	4 161	8 903	4 994	3 909	491	239	252
Fachschulen .....	139	113	26	131	105	26	8	8	-
mit Vollzeitunterricht 6) .....	139	113	26	131	105	26	8	8	-
Fachakademien/Berufsakademien .....	850	65	785	845	65	780	5	-	5
Allgemeiner Hochschulreife 4) .....	1 242	680	562	1 200	657	543	42	23	19
Berufsober-/Techn. Oberschulen .....	1 206	679	527	1 164	656	508	42	23	19
Fachakademien/Berufsakademien .....	36	1	35	36	1	35	-	-	-
Schulentlassene zusammen .....	122 005	65 216	56 789	111 558	59 594	51 964	10 447	5 622	4 825
Berufsschulen im dualen System 2) .....	86 132	48 910	37 222	78 366	44 439	33 927	7 766	4 471	3 295
Berufsvorbereitungsjahr 1) .....	2 735	1 378	1 357	1 704	859	845	1 031	519	512
mit Vollzeitunterricht .....	2 735	1 378	1 357	1 704	859	845	1 031	519	512
Berufsgrundbildungsjahr .....	1 443	1 117	326	1 393	1 078	315	50	39	11
mit Vollzeitunterricht .....	1 443	1 117	326	1 393	1 078	315	50	39	11
Berufsaufbauschulen .....	1 444	750	694	1 312	678	634	132	72	60
mit Vollzeitunterricht .....	1 444	750	694	1 312	678	634	132	72	60
Berufsfachschulen .....	7 409	1 002	6 407	6 896	916	5 980	513	86	427
mit Vollzeitunterricht .....	7 409	1 002	6 407	6 896	916	5 980	513	86	427
Fachoberschulen .....	9 553	5 356	4 197	9 051	5 108	3 943	502	248	254
mit Vollzeitunterricht 6) .....	9 553	5 356	4 197	9 051	5 108	3 943	502	248	254
Berufsober-/Techn. Oberschulen .....	1 206	679	527	1 164	656	508	42	23	19
Fachschulen .....	8 994	5 533	3 461	8 704	5 400	3 304	290	133	157
mit Vollzeitunterricht .....	6 896	4 894	2 002	6 697	4 789	1 908	199	105	94
mit Teilzeitunterricht .....	2 098	639	1 459	2 007	611	1 396	91	28	63
Fachakademien/Berufsakademien .....	3 089	491	2 598	2 968	460	2 508	121	31	90

Fußnoten siehe S. 144.

# Anhang

## A6 Deutsche und ausländische Schulentlassene aus beruflichen Schulen des Schuljahres 1995/96 nach Abschluß-, Schularten und Ländern

Zeugnisart Schulart	Schulentlassene			Davon					
				deutsche Schulentlassene			ausländische Schulentlassene		
	insgesamt	männlich	weiblich	zusammen	männlich	weiblich	zusammen	männlich	weiblich
<b>Berlin</b>									
Abgangszeugnis .....	6 923	4 142	2 781	5 430	3 358	2 072	1 493	784	709
Berufsschulen im dualen System 2) .....	2 413	1 362	1 051	1 980	1 179	801	433	183	250
Berufsvorbereitungsjahr .....	3 740	2 344	1 396	2 865	1 839	1 026	875	505	370
mit Vollzeitunterricht .....	1 694	1 124	570	1 258	861	397	438	263	173
mit Teilzeitunterricht .....	2 046	1 220	826	1 607	978	629	439	242	197
Berufsgrundbildungsjahr .....	6	5	1	5	4	1	1	1	-
mit Vollzeitunterricht .....	6	5	1	5	4	1	1	1	-
Berufsfachschulen .....	355	184	171	234	118	116	121	66	55
mit Vollzeitunterricht .....	355	184	171	234	118	116	121	66	55
Fachoberschulen .....	141	98	43	116	86	30	25	12	13
mit Vollzeitunterricht 6) .....	141	98	43	116	86	30	25	12	13
Fachgymnasien .....	245	143	102	214	127	87	31	16	15
Fachschulen .....	23	6	17	16	5	11	7	1	6
mit Vollzeitunterricht .....	22	5	17	15	4	11	7	1	6
mit Teilzeitunterricht .....	1	1	-	1	1	-	-	-	-
Abschlußzeugnis .....	20 826	10 279	10 547	18 754	9 255	9 499	2 072	1 024	1 048
Berufsschulen im dualen System 2) .....	12 787	6 553	6 234	11 742	5 978	5 764	1 045	575	470
Berufsvorbereitungsjahr .....	1 516	935	581	1 256	775	481	260	160	100
mit Vollzeitunterricht .....	1 516	935	581	1 256	775	481	260	160	100
Berufsgrundbildungsjahr .....	88	45	43	82	44	38	6	1	5
mit Vollzeitunterricht .....	88	45	43	82	44	38	6	1	5
Berufsfachschulen .....	2 521	922	1 599	2 039	740	1 299	482	182	300
mit Vollzeitunterricht .....	2 521	922	1 599	2 039	740	1 299	482	182	300
Fachoberschulen .....	1 284	727	557	1 177	665	512	107	62	45
mit Vollzeitunterricht 6) .....	1 284	727	557	1 177	665	512	107	62	45
Fachgymnasien .....	449	258	191	405	238	167	44	20	24
Fachschulen .....	2 181	839	1 342	2 053	815	1 238	128	24	104
mit Vollzeitunterricht .....	1 671	538	1 133	1 587	528	1 059	84	10	74
mit Teilzeitunterricht .....	510	301	209	466	287	179	44	14	30
darunter mit:									
Hauptschulabschluß .....	1 607	1 027	580	1 338	863	475	269	164	105
Berufsschulen im dualen System 2) .....	227	173	54	202	160	42	25	13	12
Berufsvorbereitungsjahr .....	1 379	854	525	1 136	703	433	243	151	92
mit Vollzeitunterricht .....	1 379	854	525	1 136	703	433	243	151	92
Berufsgrundbildungsjahr .....	1	-	1	-	-	-	1	-	1
mit Vollzeitunterricht .....	1	-	1	-	-	-	1	-	1
Mittlerem Abschluß .....	973	466	507	752	373	379	221	93	128
Berufsschulen im dualen System 2) .....	32	27	5	32	27	5	-	-	-
Berufsfachschulen .....	797	352	445	599	263	336	198	89	109
mit Vollzeitunterricht .....	797	352	445	599	263	336	198	89	109
Fachschulen .....	144	87	57	121	83	38	23	4	19
mit Vollzeitunterricht 6) .....	144	87	57	121	83	38	23	4	19
Fachhochschulreife .....	1 352	765	587	1 240	702	538	112	63	49
Berufsfachschulen .....	68	38	30	63	37	26	5	1	4
mit Vollzeitunterricht .....	68	38	30	63	37	26	5	1	4
Fachoberschulen .....	1 284	727	557	1 177	665	512	107	62	45
mit Vollzeitunterricht 6) .....	1 284	727	557	1 177	665	512	107	62	45
Allgemeiner Hochschulreife 4) .....	449	258	191	405	238	167	44	20	24
Fachgymnasien .....	449	258	191	405	238	167	44	20	24
Schulentlassene zusammen .....	27 749	14 421	13 328	24 184	12 613	11 571	3 565	1 808	1 757
Berufsschulen im dualen System 2) .....	15 200	7 915	7 285	13 722	7 157	6 565	1 478	758	720
Berufsvorbereitungsjahr .....	5 256	3 279	1 977	4 121	2 614	1 507	1 135	685	470
mit Vollzeitunterricht .....	3 210	2 059	1 151	2 514	1 636	878	696	423	273
mit Teilzeitunterricht .....	2 046	1 220	826	1 607	978	629	439	242	197
Berufsgrundbildungsjahr .....	94	50	44	87	48	39	7	2	5
mit Vollzeitunterricht .....	94	50	44	87	48	39	7	2	5
Berufsfachschulen .....	2 876	1 106	1 770	2 273	858	1 415	603	248	355
mit Vollzeitunterricht .....	2 876	1 106	1 770	2 273	858	1 415	603	248	355
Fachoberschulen .....	1 425	825	600	1 293	751	542	132	74	58
mit Vollzeitunterricht 6) .....	1 425	825	600	1 293	751	542	132	74	58
Fachgymnasien .....	694	401	293	619	365	254	75	36	39
Fachschulen .....	2 204	845	1 359	2 069	820	1 249	135	25	110
mit Vollzeitunterricht .....	1 693	543	1 150	1 602	532	1 070	91	11	80
mit Teilzeitunterricht .....	511	302	209	467	288	179	44	14	30

Fußnoten siehe S. 144.

# Anhang

## A6 Deutsche und ausländische Schulentlassene aus beruflichen Schulen des Schuljahres 1995/96 nach Abschluß-, Schularten und Ländern

Zeugnisart Schulart	Schulentlassene			Davon					
				deutsche Schulentlassene			ausländische Schulentlassene		
	insgesamt	männlich	weiblich	zusammen	männlich	weiblich	zusammen	männlich	weiblich
<b>Brandenburg</b>									
Abgangszeugnis .....	2 747	1 830	917	2 743	1 827	916	4	3	1
Berufsschulen im dualen System 2) .....	2 306	1 676	630	2 304	1 674	630	2	2	-
Berufsfachschulen .....	185	75	90	185	75	90	-	-	-
mit Vollzeitunterricht .....	185	75	90	185	75	90	-	-	-
Fachoberschulen .....	85	22	63	84	22	62	1	-	1
mit Vollzeitunterricht .....	45	14	31	45	14	31	-	-	-
mit Teilzeitunterricht .....	40	8	32	39	8	31	1	-	1
Fachgymnasien .....	162	55	107	162	55	107	-	-	-
Fachschulen .....	29	2	27	28	1	27	1	1	-
mit Vollzeitunterricht .....	19	2	17	18	1	17	1	1	-
mit Teilzeitunterricht .....	10	-	10	10	-	10	-	-	-
Abschlußzeugnis .....	18 269	9 792	8 477	18 238	9 766	8 472	31	26	5
Berufsschulen im dualen System 2) .....	14 768	8 530	6 238	14 740	8 506	6 234	28	24	4
Berufsfachschulen .....	846	204	642	845	203	642	1	1	-
mit Vollzeitunterricht .....	846	204	642	845	203	642	1	1	-
Fachoberschulen .....	1 035	532	503	1 033	531	502	2	1	1
mit Vollzeitunterricht .....	983	482	501	981	481	500	2	1	1
mit Teilzeitunterricht .....	52	50	2	52	50	2	-	-	-
Fachgymnasien .....	925	397	528	925	397	528	-	-	-
Fachschulen .....	695	129	566	695	129	566	-	-	-
mit Vollzeitunterricht .....	479	93	386	479	93	386	-	-	-
mit Teilzeitunterricht .....	216	36	180	216	36	180	-	-	-
darunter mit:									
Hauptschulabschluß .....	2 836	1 881	955	2 834	1 880	954	2	1	1
Berufsschulen im dualen System 2) .....	2 777	1 843	934	2 775	1 842	933	2	1	1
Berufsfachschulen .....	59	38	21	59	38	21	-	-	-
mit Vollzeitunterricht .....	59	38	21	59	38	21	-	-	-
Mittlerem Abschluß .....	2 476	976	1 500	2 476	976	1 500	-	-	-
Berufsschulen im dualen System 2) .....	2 080	956	1 124	2 080	956	1 124	-	-	-
Berufsfachschulen .....	396	20	376	396	20	376	-	-	-
mit Vollzeitunterricht .....	396	20	376	396	20	376	-	-	-
Fachhochschulreife .....	1 450	641	809	1 448	640	808	2	1	1
Fachoberschulen .....	1 035	532	503	1 033	531	502	2	1	1
mit Vollzeitunterricht .....	983	482	501	981	481	500	2	1	1
mit Teilzeitunterricht .....	52	50	2	52	50	2	-	-	-
Fachschulen .....	415	109	306	415	109	306	-	-	-
mit Vollzeitunterricht .....	390	89	301	390	89	301	-	-	-
mit Teilzeitunterricht .....	25	20	5	25	20	5	-	-	-
Allgemeiner Hochschulreife 4) .....	925	397	528	925	397	528	-	-	-
Fachgymnasien .....	925	397	528	925	397	528	-	-	-
Ohne Angabe einer Zeugnisart .....	636	79	557	633	79	554	3	-	3
Berufsschulen im dualen System 2) .....	34	26	8	34	26	8	-	-	-
Fachschulen .....	602	53	549	599	53	546	3	-	3
mit Vollzeitunterricht .....	238	30	208	236	30	206	2	-	2
mit Teilzeitunterricht .....	364	23	341	363	23	340	1	-	1
Schulentlassene zusammen .....	21 652	11 701	9 951	21 614	11 672	9 942	38	29	9
Berufsschulen im dualen System 2) .....	17 108	10 232	6 876	17 078	10 206	6 872	30	26	4
Berufsfachschulen .....	1 011	279	732	1 010	278	732	1	1	-
mit Vollzeitunterricht .....	1 011	279	732	1 010	278	732	1	1	-
Fachoberschulen .....	1 120	554	566	1 117	553	564	3	1	2
mit Vollzeitunterricht .....	1 028	496	532	1 026	495	531	2	1	1
mit Teilzeitunterricht .....	92	58	34	91	58	33	1	-	1
Fachgymnasien .....	1 087	452	635	1 087	452	635	-	-	-
Fachschulen .....	1 326	184	1 142	1 322	183	1 139	4	1	3
mit Vollzeitunterricht .....	736	125	611	733	124	609	3	1	2
mit Teilzeitunterricht .....	590	59	531	589	59	530	1	-	1

Fußnoten siehe S. 144.

# A n h a n g

## A6 Deutsche und ausländische Schulentlassene aus beruflichen Schulen des Schuljahres 1995/96 nach Abschluß-, Schularten und Ländern

Zeugnisart Schulart	Schulentlassene			Davon					
				deutsche Schulentlassene			ausländische Schulentlassene		
	insgesamt	männlich	weiblich	zusammen	männlich	weiblich	zusammen	männlich	weiblich
<b>Bremen</b>									
Abgangszeugnis .....	962	572	390	744	432	312	218	140	78
Berufsschulen im dualen System 2) .....	523	317	206	443	274	169	80	43	37
Berufsvorbereitungsjahr .....	236	144	92	165	95	70	71	49	22
mit Vollzeitunterricht .....	181	110	71	114	65	49	67	45	22
mit Teilzeitunterricht .....	55	34	21	51	30	21	4	4	-
Berufsgrundbildungsjahr .....	15	7	8	10	3	7	5	4	1
mit Vollzeitunterricht .....	15	7	8	10	3	7	5	4	1
Berufsaufbauschulen .....	1	1	-	1	1	-	-	-	-
mit Vollzeitunterricht .....	1	1	-	1	1	-	-	-	-
Berufsfachschulen .....	142	78	64	90	41	49	52	37	15
mit Vollzeitunterricht 6) .....	142	78	64	90	41	49	52	37	15
Fachoberschulen .....	45	25	20	35	18	17	10	7	3
mit Vollzeitunterricht 6) .....	45	25	20	35	18	17	10	7	3
Abschlußzeugnis .....	7 242	3 754	3 488	6 478	3 303	3 175	764	451	313
Berufsschulen im dualen System 2) .....	4 643	2 534	2 109	4 324	2 345	1 979	319	189	130
Berufsvorbereitungsjahr .....	499	256	243	364	178	186	135	78	57
mit Vollzeitunterricht .....	192	106	86	88	43	45	104	63	41
mit Teilzeitunterricht .....	307	150	157	276	135	141	31	15	16
Berufsgrundbildungsjahr .....	48	39	9	17	9	8	31	30	1
mit Vollzeitunterricht .....	48	39	9	17	9	8	31	30	1
Berufsaufbauschulen .....	13	8	5	13	8	5	-	-	-
mit Vollzeitunterricht .....	13	8	5	13	8	5	-	-	-
Berufsfachschulen .....	1 237	512	725	1 030	402	628	207	110	97
mit Vollzeitunterricht 6) .....	1 237	512	725	1 030	402	628	207	110	97
Fachoberschulen .....	516	284	232	447	240	207	69	44	25
mit Vollzeitunterricht 6) .....	516	284	232	447	240	207	69	44	25
Fachschulen .....	286	121	165	283	121	162	3	-	3
mit Vollzeitunterricht 6) .....	286	121	165	283	121	162	3	-	3
darunter mit:									
Hauptschulabschluß .....	224	117	107	130	53	77	94	64	30
Berufsschulen im dualen System 2) .....	10	2	8	10	2	8	-	-	-
Berufsvorbereitungsjahr .....	55	17	38	37	10	27	18	7	11
mit Vollzeitunterricht .....	33	12	21	17	5	12	16	7	9
mit Teilzeitunterricht .....	22	5	17	20	5	15	2	-	2
Berufsgrundbildungsjahr .....	31	29	2	9	7	2	22	22	-
mit Vollzeitunterricht .....	31	29	2	9	7	2	22	22	-
Berufsfachschulen .....	128	69	59	74	34	40	54	35	19
mit Vollzeitunterricht 6) .....	128	69	59	74	34	40	54	35	19
Mittlerem Abschluß .....	309	171	138	282	161	121	27	10	17
Berufsschulen im dualen System 2) .....	43	25	18	39	24	15	4	1	3
Berufsaufbauschulen .....	13	8	5	13	8	5	-	-	-
mit Vollzeitunterricht .....	13	8	5	13	8	5	-	-	-
Berufsfachschulen .....	158	44	114	135	35	100	23	9	14
mit Vollzeitunterricht 6) .....	158	44	114	135	35	100	23	9	14
Fachschulen .....	95	94	1	95	94	1	-	-	-
mit Vollzeitunterricht 6) .....	95	94	1	95	94	1	-	-	-
Fachhochschulreife .....	586	303	283	512	258	254	74	45	29
Berufsfachschulen .....	9	5	4	7	4	3	2	1	1
mit Vollzeitunterricht 6) .....	9	5	4	7	4	3	2	1	1
Fachoberschulen .....	516	284	232	447	240	207	69	44	25
mit Vollzeitunterricht 6) .....	516	284	232	447	240	207	69	44	25
Fachschulen .....	61	14	47	58	14	44	3	-	3
mit Vollzeitunterricht 6) .....	61	14	47	58	14	44	3	-	3
Schulentlassene zusammen .....	8 204	4 326	3 878	7 222	3 735	3 487	982	591	391
Berufsschulen im dualen System 2) .....	5 166	2 851	2 315	4 767	2 619	2 148	399	232	167
Berufsvorbereitungsjahr .....	735	400	335	529	273	256	206	127	79
mit Vollzeitunterricht .....	373	216	157	202	108	94	171	108	63
mit Teilzeitunterricht .....	362	184	178	327	165	162	35	19	16
Berufsgrundbildungsjahr .....	63	46	17	27	12	15	36	34	2
mit Vollzeitunterricht .....	63	46	17	27	12	15	36	34	2
Berufsaufbauschulen .....	14	9	5	14	9	5	-	-	-
mit Vollzeitunterricht .....	14	9	5	14	9	5	-	-	-
Berufsfachschulen .....	1 379	590	789	1 120	443	677	259	147	112
mit Vollzeitunterricht 6) .....	1 379	590	789	1 120	443	677	259	147	112
Fachoberschulen .....	561	309	252	482	258	224	79	51	28
mit Vollzeitunterricht 6) .....	561	309	252	482	258	224	79	51	28
Fachschulen .....	286	121	165	283	121	162	3	-	3
mit Vollzeitunterricht 6) .....	286	121	165	283	121	162	3	-	3

Fußnoten siehe S. 144.

# Anhang

## A6 Deutsche und ausländische Schulentlassene aus beruflichen Schulen des Schuljahres 1995/96 nach Abschluß-, Schularten und Ländern

Zeugnisart Schulart	Schulentlassene			Davon					
				deutsche Schulentlassene			ausländische Schulentlassene		
	insgesamt	männlich	weiblich	zusammen	männlich	weiblich	zusammen	männlich	weiblich
<b>Hamburg</b>									
Abgangszeugnis .....	6 109	3 610	2 499	4 425	2 521	1 904	1 684	1 089	595
Berufsschulen im dualen System 2) .....	3 099	1 988	1 111	2 456	1 581	875	643	407	236
Berufsvorbereitungsjahr .....	711	436	275	347	167	180	364	269	95
mit Vollzeitunterricht .....	711	436	275	347	167	180	364	269	95
Berufsgrundbildungsjahr .....	89	73	16	61	45	16	28	28	-
mit Vollzeitunterricht .....	89	73	16	61	45	16	28	28	-
Berufsaufbauschulen .....	19	12	7	14	9	5	5	3	2
mit Vollzeitunterricht .....	19	12	7	14	9	5	5	3	2
Berufsfachschulen .....	1 640	771	869	1 090	442	648	550	329	221
mit Vollzeitunterricht .....	1 640	771	869	1 090	442	648	550	329	221
Fachoberschulen .....	73	51	22	55	40	15	18	11	7
mit Vollzeitunterricht 6) .....	73	51	22	55	40	15	18	11	7
Fachgymnasien .....	210	143	67	149	102	47	61	41	20
Fachschulen .....	268	136	132	253	135	118	15	1	14
mit Vollzeitunterricht .....	191	95	96	176	94	82	15	1	14
mit Teilzeitunterricht .....	77	41	36	77	41	36	-	-	-
Abschlußzeugnis .....	16 698	8 613	8 025	14 188	7 201	6 987	2 450	1 412	1 038
Berufsschulen im dualen System 2) .....	10 022	5 527	4 495	8 774	4 735	4 039	1 248	792	456
Berufsvorbereitungsjahr .....	904	517	387	472	253	219	432	264	168
mit Vollzeitunterricht .....	904	517	387	472	253	219	432	264	168
Berufsgrundbildungsjahr .....	52	31	21	43	25	18	9	6	3
mit Vollzeitunterricht .....	52	31	21	43	25	18	9	6	3
Berufsaufbauschulen .....	61	40	21	50	33	17	11	7	4
mit Vollzeitunterricht .....	61	40	21	50	33	17	11	7	4
Berufsfachschulen .....	2 883	979	1 904	2 316	720	1 596	567	259	308
mit Vollzeitunterricht .....	2 883	979	1 904	2 316	720	1 596	567	259	308
Fachoberschulen .....	691	356	335	634	325	309	57	31	26
mit Vollzeitunterricht 6) .....	691	356	335	634	325	309	57	31	26
Fachgymnasien .....	603	388	215	543	346	197	60	42	18
Fachschulen .....	1 422	775	647	1 356	764	592	66	11	55
mit Vollzeitunterricht .....	1 207	666	541	1 142	655	487	65	11	54
mit Teilzeitunterricht .....	215	109	106	214	109	105	1	-	1
darunter mit:									
Hauptschulabschluß .....	666	381	285	359	201	158	307	180	127
Berufsschulen im dualen System 2) .....	236	136	100	164	101	63	72	35	37
Berufsvorbereitungsjahr .....	424	245	179	189	100	89	235	145	90
mit Vollzeitunterricht .....	424	245	179	189	100	89	235	145	90
Berufsgrundbildungsjahr .....	6	-	6	6	-	6	-	-	-
mit Vollzeitunterricht .....	6	-	6	6	-	6	-	-	-
Mittlerem Abschluß .....	1 414	699	715	1 023	482	541	391	217	174
Berufsvorbereitungsjahr .....	237	106	131	107	35	72	130	71	59
mit Vollzeitunterricht .....	237	106	131	107	35	72	130	71	59
Berufsaufbauschulen .....	61	40	21	50	33	17	11	7	4
mit Vollzeitunterricht .....	61	40	21	50	33	17	11	7	4
Berufsfachschulen .....	997	439	558	750	303	447	247	136	111
mit Vollzeitunterricht .....	997	439	558	750	303	447	247	136	111
Fachschulen .....	119	114	5	116	111	5	3	3	-
mit Vollzeitunterricht .....	119	114	5	116	111	5	3	3	-
Fachhochschulreife .....	2 224	1 021	1 203	1 974	904	1 070	250	117	133
Berufsfachschulen .....	767	351	416	610	277	333	157	74	83
mit Vollzeitunterricht .....	767	351	416	610	277	333	157	74	83
Fachoberschulen .....	691	356	335	634	325	309	57	31	26
mit Vollzeitunterricht 6) .....	691	356	335	634	325	309	57	31	26
Fachgymnasien .....	58	46	12	48	36	12	10	10	-
Fachschulen .....	708	268	440	682	266	416	26	2	24
mit Vollzeitunterricht .....	661	248	413	635	246	389	26	2	24
mit Teilzeitunterricht .....	47	20	27	47	20	27	-	-	-
Allgemeiner Hochschulreife 4) .....	552	346	206	502	314	188	50	32	18
Berufsfachschulen .....	7	4	3	7	4	3	-	-	-
mit Vollzeitunterricht .....	7	4	3	7	4	3	-	-	-
Fachgymnasien .....	545	342	203	495	310	185	50	32	18
Schulentlassene zusammen .....	22 747	12 223	10 524	18 613	9 722	8 891	4 134	2 501	1 633
Berufsschulen im dualen System 2) .....	13 121	7 515	5 606	11 230	6 316	4 914	1 891	1 199	692
Berufsvorbereitungsjahr .....	1 615	953	662	819	420	399	796	533	263
mit Vollzeitunterricht .....	1 615	953	662	819	420	399	796	533	263
Berufsgrundbildungsjahr .....	141	104	37	104	70	34	37	34	3
mit Vollzeitunterricht .....	141	104	37	104	70	34	37	34	3
Berufsaufbauschulen .....	80	52	28	64	42	22	16	10	6
mit Vollzeitunterricht .....	80	52	28	64	42	22	16	10	6
Berufsfachschulen .....	4 523	1 750	2 773	3 406	1 162	2 244	1 117	588	529
mit Vollzeitunterricht .....	4 523	1 750	2 773	3 406	1 162	2 244	1 117	588	529
Fachoberschulen .....	764	407	357	689	365	324	75	42	33
mit Vollzeitunterricht 6) .....	764	407	357	689	365	324	75	42	33
Fachgymnasien .....	813	531	282	692	448	244	121	83	38
Fachschulen .....	1 690	911	779	1 609	899	710	81	12	69
mit Vollzeitunterricht .....	1 398	761	637	1 318	749	569	80	12	68
mit Teilzeitunterricht .....	292	150	142	291	150	141	1	-	1

Fußnoten siehe S. 144.



# A n h a n g

## A6 Deutsche und ausländische Schulentlassene aus beruflichen Schulen des Schuljahres 1995/96 nach Abschluß-, Schularten und Ländern

Zeugnisart Schulart	Schulentlassene			Davon					
				deutsche Schulentlassene			ausländische Schulentlassene		
	insgesamt	männlich	weiblich	zusammen	männlich	weiblich	zusammen	männlich	weiblich
<b>Hessen</b>									
Abgangszeugnis .....	9 955	5 871	4 084	7 196	4 189	3 007	2 759	1 682	1 077
Berufsschulen im dualen System 2) .....	6 377	3 991	2 386	4 525	2 814	1 711	1 852	1 177	675
Berufsgrundbildungsjahr .....	595	352	243	373	218	155	222	134	88
mit Vollzeitunterricht .....	595	352	243	373	218	155	222	134	88
Berufsaufbauschulen .....	17	12	5	14	10	4	3	2	1
mit Vollzeitunterricht .....	17	12	5	14	10	4	3	2	1
Berufsfachschulen .....	1 767	823	944	1 284	568	716	483	255	228
mit Vollzeitunterricht .....	1 767	823	944	1 284	568	716	483	255	228
Fachoberschulen .....	644	403	241	541	341	200	103	62	41
mit Vollzeitunterricht .....	644	403	241	541	341	200	103	62	41
Fachgymnasien .....	428	231	197	340	183	157	88	48	40
Fachschulen .....	127	59	68	119	55	64	8	4	4
mit Vollzeitunterricht .....	93	39	54	86	35	51	7	4	3
mit Teilzeitunterricht .....	34	20	14	33	20	13	1	-	1
Abschlußzeugnis .....	54 104	29 047	25 057	45 720	24 583	21 137	8 384	4 464	3 920
Berufsschulen im dualen System 2) .....	31 330	17 054	14 276	27 254	14 848	12 406	4 076	2 206	1 870
Berufsvorbereitungsjahr .....	3 404	2 069	1 335	1 774	1 021	753	1 630	1 048	582
mit Vollzeitunterricht .....	3 404	2 069	1 335	1 774	1 021	753	1 630	1 048	582
Berufsgrundbildungsjahr .....	2 365	1 415	950	1 761	1 097	664	604	318	286
mit Vollzeitunterricht .....	2 365	1 415	950	1 761	1 097	664	604	318	286
Berufsaufbauschulen .....	165	129	36	148	118	30	17	11	6
mit Vollzeitunterricht .....	165	129	36	148	118	30	17	11	6
Berufsfachschulen .....	6 561	2 258	4 303	5 248	1 795	3 453	1 313	463	850
mit Vollzeitunterricht .....	6 561	2 258	4 303	5 248	1 795	3 453	1 313	463	850
Fachoberschulen .....	3 968	2 359	1 609	3 561	2 132	1 429	407	227	180
mit Vollzeitunterricht .....	3 968	2 359	1 609	3 561	2 132	1 429	407	227	180
Fachgymnasien .....	2 458	1 468	990	2 260	1 349	911	198	119	79
Fachschulen .....	3 853	2 295	1 558	3 714	2 223	1 491	139	72	67
mit Vollzeitunterricht .....	3 359	1 892	1 467	3 251	1 843	1 408	108	49	59
mit Teilzeitunterricht .....	494	403	91	463	380	83	31	23	8
darunter mit:									
Hauptschulabschluß .....	2 351	1 405	946	1 579	947	632	772	458	314
Berufsschulen im dualen System 2) .....	635	426	209	482	339	143	153	87	66
Berufsvorbereitungsjahr .....	1 485	849	636	931	507	424	554	342	212
mit Vollzeitunterricht .....	1 485	849	636	931	507	424	554	342	212
Berufsgrundbildungsjahr .....	231	130	101	166	101	65	65	29	36
mit Vollzeitunterricht .....	231	130	101	166	101	65	65	29	36
Mittlerem Abschluß .....	4 380	2 113	2 267	3 539	1 759	1 780	841	354	487
Berufsschulen im dualen System 2) .....	393	232	161	299	189	110	94	43	51
Berufsaufbauschulen .....	165	129	36	148	118	30	17	11	6
mit Vollzeitunterricht .....	165	129	36	148	118	30	17	11	6
Berufsfachschulen .....	3 492	1 446	2 046	2 772	1 154	1 618	720	292	428
mit Vollzeitunterricht .....	3 492	1 446	2 046	2 772	1 154	1 618	720	292	428
Fachschulen .....	330	306	24	320	298	22	10	8	2
mit Vollzeitunterricht .....	291	271	20	284	265	19	7	6	1
mit Teilzeitunterricht .....	39	35	4	36	33	3	3	2	1
Fachhochschulreife .....	4 779	2 784	1 995	4 334	2 533	1 801	445	251	194
Berufsfachschulen .....	33	15	18	32	15	17	1	-	1
mit Vollzeitunterricht .....	33	15	18	32	15	17	1	-	1
Fachoberschulen .....	3 968	2 359	1 609	3 561	2 132	1 429	407	227	180
mit Vollzeitunterricht .....	3 968	2 359	1 609	3 561	2 132	1 429	407	227	180
Fachgymnasien .....	224	128	96	196	109	87	28	19	9
Fachschulen .....	554	282	272	545	277	268	9	5	4
mit Vollzeitunterricht .....	523	261	262	515	257	258	8	4	4
mit Teilzeitunterricht .....	31	21	10	30	20	10	1	1	-
Allgemeiner Hochschulreife 4) .....	2 234	1 340	894	2 064	1 240	824	170	100	70
Fachgymnasien .....	2 234	1 340	894	2 064	1 240	824	170	100	70
Schulentlassene zusammen .....	64 059	34 918	29 141	52 916	28 772	24 144	11 143	6 146	4 997
Berufsschulen im dualen System 2) .....	37 707	21 045	16 662	31 779	17 662	14 117	5 928	3 383	2 545
Berufsvorbereitungsjahr .....	3 404	2 069	1 335	1 774	1 021	753	1 630	1 048	582
mit Vollzeitunterricht .....	3 404	2 069	1 335	1 774	1 021	753	1 630	1 048	582
Berufsgrundbildungsjahr .....	2 960	1 767	1 193	2 134	1 315	819	826	452	374
mit Vollzeitunterricht .....	2 960	1 767	1 193	2 134	1 315	819	826	452	374
Berufsaufbauschulen .....	182	141	41	162	128	34	20	13	7
mit Vollzeitunterricht .....	182	141	41	162	128	34	20	13	7
Berufsfachschulen .....	8 328	3 081	5 247	6 532	2 363	4 169	1 796	718	1 078
mit Vollzeitunterricht .....	8 328	3 081	5 247	6 532	2 363	4 169	1 796	718	1 078
Fachoberschulen .....	4 612	2 762	1 850	4 102	2 473	1 629	510	289	221
mit Vollzeitunterricht .....	4 612	2 762	1 850	4 102	2 473	1 629	510	289	221
Fachgymnasien .....	2 886	1 699	1 187	2 600	1 532	1 068	286	167	119
Fachschulen .....	3 980	2 354	1 626	3 833	2 278	1 555	147	76	71
mit Vollzeitunterricht .....	3 452	1 931	1 521	3 337	1 878	1 459	115	53	62
mit Teilzeitunterricht .....	528	423	105	496	400	96	32	23	9

Fußnoten siehe S. 144.

# Anhang

## A8 Deutsche und ausländische Schulentlassene aus beruflichen Schulen des Schuljahres 1995/96 nach Abschluß-, Schularten und Ländern

Zeugnisart Schulart	Schulentlassene			Davon					
				deutsche Schulentlassene			ausländische Schulentlassene		
	insgesamt	männlich	weiblich	zusammen	männlich	weiblich	zusammen	männlich	weiblich
<b>Mecklenburg-Vorpommern</b>									
Abgangszeugnis .....	3 887	2 775	1 112	3 886	2 775	1 111	1	-	1
Berufsschulen im dualen System 2) .....	2 138	1 701	437	2 138	1 701	437	-	-	-
Berufsvorbereitungsjahr .....	1 275	968	307	1 275	968	307	-	-	-
mit Vollzeitunterricht .....	266	197	69	266	197	69	-	-	-
mit Teilzeitunterricht .....	1 009	771	238	1 009	771	238	-	-	-
Berufsfachschulen .....	257	21	236	257	21	236	-	-	-
mit Vollzeitunterricht .....	257	21	236	257	21	236	-	-	-
Fachoberschulen .....	74	31	43	74	31	43	-	-	-
mit Vollzeitunterricht .....	74	31	43	74	31	43	-	-	-
Fachgymnasien .....	110	50	60	109	50	59	1	-	1
Fachschulen .....	33	4	29	33	4	29	-	-	-
mit Vollzeitunterricht .....	18	1	17	18	1	17	-	-	-
mit Teilzeitunterricht .....	15	3	12	15	3	12	-	-	-
Abschlußzeugnis .....	15 920	8 394	7 526	15 916	8 392	7 524	4	2	2
Berufsschulen im dualen System 2) .....	10 261	5 866	4 395	10 260	5 865	4 395	1	-	-
Berufsvorbereitungsjahr .....	2 094	1 439	655	2 092	1 438	654	2	1	1
mit Vollzeitunterricht .....	360	241	119	359	240	119	1	1	-
mit Teilzeitunterricht .....	1 734	1 198	536	1 733	1 198	535	1	-	1
Berufsfachschulen .....	1 604	197	1 407	1 604	197	1 407	-	-	-
mit Vollzeitunterricht .....	1 604	197	1 407	1 604	197	1 407	-	-	-
Fachoberschulen .....	506	329	177	506	329	177	-	-	-
mit Vollzeitunterricht .....	506	329	177	506	329	177	-	-	-
Fachgymnasien .....	763	383	380	762	383	379	1	-	1
Fachschulen .....	632	180	512	632	180	512	-	-	-
mit Vollzeitunterricht .....	374	124	250	374	124	250	-	-	-
mit Teilzeitunterricht .....	318	56	262	318	56	262	-	-	-
darunter mit:									
Hauptschulabschluß .....	877	562	315	876	561	315	1	1	-
Berufsschulen im dualen System 2) .....	243	151	92	243	151	92	-	-	-
Berufsvorbereitungsjahr .....	630	411	219	629	410	219	1	1	-
mit Vollzeitunterricht .....	279	183	96	278	182	96	1	1	-
mit Teilzeitunterricht .....	351	228	123	351	228	123	-	-	-
Berufsfachschulen .....	4	-	4	4	-	4	-	-	-
mit Vollzeitunterricht .....	4	-	4	4	-	4	-	-	-
Mittlerem Abschluß .....	205	64	141	205	64	141	-	-	-
Berufsschulen im dualen System 2) .....	16	16	-	16	16	-	-	-	-
Berufsfachschulen .....	153	14	139	153	14	139	-	-	-
mit Vollzeitunterricht .....	153	14	139	153	14	139	-	-	-
Fachschulen .....	36	34	2	36	34	2	-	-	-
mit Vollzeitunterricht .....	36	34	2	36	34	2	-	-	-
Fachhochschulreife .....	639	392	247	639	392	247	-	-	-
Fachoberschulen .....	506	329	177	506	329	177	-	-	-
mit Vollzeitunterricht .....	506	329	177	506	329	177	-	-	-
Fachgymnasien .....	119	52	67	119	52	67	-	-	-
Fachschulen .....	14	11	3	14	11	3	-	-	-
mit Teilzeitunterricht .....	14	11	3	14	11	3	-	-	-
Allgemeiner Hochschulreife 4) .....	644	331	313	643	331	312	1	-	1
Fachgymnasien .....	644	331	313	643	331	312	1	-	1
Ohne Angabe einer Zeugnisart .....	732	400	332	732	400	332	-	-	-
Berufsschulen im dualen System 2) .....	355	227	128	355	227	128	-	-	-
Berufsvorbereitungsjahr .....	230	152	78	230	152	78	-	-	-
mit Vollzeitunterricht .....	1	1	-	1	1	-	-	-	-
mit Teilzeitunterricht .....	229	151	78	229	151	78	-	-	-
Berufsfachschulen .....	116	11	105	116	11	105	-	-	-
mit Vollzeitunterricht .....	116	11	105	116	11	105	-	-	-
Fachgymnasien .....	9	5	4	9	5	4	-	-	-
Fachschulen .....	22	5	17	22	5	17	-	-	-
mit Vollzeitunterricht .....	12	2	10	12	2	10	-	-	-
mit Teilzeitunterricht .....	10	3	7	10	3	7	-	-	-
Schulentlassene zusammen .....	20 539	11 569	8 970	20 534	11 567	8 967	5	2	3
Berufsschulen im dualen System 2) .....	12 754	7 794	4 960	12 753	7 793	4 960	1	1	-
Berufsvorbereitungsjahr .....	3 599	2 559	1 040	3 597	2 558	1 039	2	1	1
mit Vollzeitunterricht .....	627	439	188	626	438	188	1	1	-
mit Teilzeitunterricht .....	2 972	2 120	852	2 971	2 120	851	1	-	1
Berufsfachschulen .....	1 977	229	1 748	1 977	229	1 748	-	-	-
mit Vollzeitunterricht .....	1 977	229	1 748	1 977	229	1 748	-	-	-
Fachoberschulen .....	580	360	220	580	360	220	-	-	-
mit Vollzeitunterricht .....	580	360	220	580	360	220	-	-	-
Fachgymnasien .....	882	438	444	880	438	442	2	-	2
Fachschulen .....	747	189	558	747	189	558	-	-	-
mit Vollzeitunterricht .....	404	127	277	404	127	277	-	-	-
mit Teilzeitunterricht .....	343	62	281	343	62	281	-	-	-

Fußnoten siehe S. 144.

# A n h a n g

## A6 Deutsche und ausländische Schulentlassene aus beruflichen Schulen des Schuljahres 1995/96 nach Abschluß-, Schularten und Ländern

Zeugnisart Schulart	Schulentlassene			Davon					
				deutsche Schulentlassene			ausländische Schulentlassene		
	insgesamt	männlich	weiblich	zusammen	männlich	weiblich	zusammen	männlich	weiblich
<b>Niedersachsen</b>									
Abgangszeugnis .....	17 788	10 811	6 977	15 857	9 597	6 260	1 931	1 214	717
Berufsschulen im dualen System 2) .....	6 850	4 572	2 278	6 262	4 159	2 103	588	413	175
Berufsgrundbildungsjahr .....	4 377	3 785	592	3 790	3 275	515	587	510	77
mit Vollzeitunterricht .....	4 377	3 785	592	3 790	3 275	515	587	510	77
Berufsaufbauschulen .....	13	9	4	12	8	4	1	1	-
mit Vollzeitunterricht .....	13	9	4	12	8	4	1	1	-
Berufsfachschulen .....	5 317	1 652	3 665	4 641	1 411	3 230	676	241	435
mit Vollzeitunterricht .....	5 316	1 652	3 664	4 640	1 411	3 229	676	241	435
mit Teilzeitunterricht .....	1	-	1	-	-	1	-	-	-
Fachoberschulen .....	798	536	262	733	492	241	65	44	21
mit Vollzeitunterricht .....	692	471	221	642	436	206	50	35	15
mit Teilzeitunterricht .....	106	65	41	91	56	35	15	9	6
Fachgymnasien .....	151	72	79	141	70	71	10	2	8
Fachschulen .....	282	185	97	278	182	96	4	3	1
mit Vollzeitunterricht .....	220	135	85	218	133	85	2	2	-
mit Teilzeitunterricht .....	62	50	12	60	49	11	2	1	1
Abschlußzeugnis .....	84 619	44 355	40 264	81 011	42 396	38 615	3 608	1 959	1 649
Berufsschulen im dualen System 2) .....	42 024	23 824	18 200	40 353	22 804	17 549	1 671	1 020	651
Berufsgrundbildungsjahr .....	9 032	7 696	1 336	8 462	7 209	1 253	570	487	83
mit Vollzeitunterricht .....	9 032	7 696	1 336	8 462	7 209	1 253	570	487	83
Berufsaufbauschulen .....	41	40	1	41	40	1	-	-	-
mit Vollzeitunterricht .....	41	40	1	41	40	1	-	-	-
Berufsfachschulen .....	20 032	5 126	14 906	18 975	4 830	14 145	1 057	296	761
mit Vollzeitunterricht .....	19 946	5 117	14 829	18 892	4 821	14 071	1 054	296	758
mit Teilzeitunterricht .....	86	9	77	83	9	74	3	-	3
Fachoberschulen .....	3 792	2 535	1 257	3 689	2 465	1 224	103	70	33
mit Vollzeitunterricht .....	3 645	2 425	1 220	3 542	2 355	1 187	103	70	33
mit Teilzeitunterricht .....	147	110	37	147	110	37	-	-	-
Fachgymnasien .....	3 117	1 671	1 446	3 036	1 630	1 406	81	41	40
Fachschulen .....	6 581	3 463	3 118	6 455	3 418	3 037	126	45	81
mit Vollzeitunterricht .....	5 584	3 056	2 528	5 484	3 025	2 459	100	31	69
mit Teilzeitunterricht .....	997	407	590	971	393	578	26	14	12
darunter mit:									
Hauptschulabschluß .....	2 920	1 818	1 102	2 552	1 604	948	368	214	154
Berufsschulen im dualen System 2) .....	819	608	211	753	564	189	66	44	22
Berufsgrundbildungsjahr .....	1 208	1 058	150	1 023	907	116	185	151	34
mit Vollzeitunterricht .....	1 208	1 058	150	1 023	907	116	185	151	34
Berufsfachschulen .....	893	152	741	776	133	643	117	19	98
mit Vollzeitunterricht .....	893	152	741	776	133	643	117	19	98
Mittlerem Abschluß .....	5 821	2 445	3 376	5 303	2 254	3 049	518	191	327
Berufsschulen im dualen System 2) .....	1 486	670	816	1 429	646	783	57	24	33
Berufsaufbauschulen .....	41	40	1	41	40	1	-	-	-
mit Vollzeitunterricht .....	41	40	1	41	40	1	-	-	-
Berufsfachschulen .....	3 110	774	2 336	2 668	618	2 050	442	156	286
mit Vollzeitunterricht .....	3 101	774	2 327	2 659	618	2 041	442	156	286
mit Teilzeitunterricht .....	9	-	9	-	-	9	-	-	-
Fachschulen .....	1 184	961	223	1 165	950	215	19	11	8
mit Vollzeitunterricht .....	1 005	811	194	991	805	186	14	6	8
mit Teilzeitunterricht .....	179	150	29	174	145	29	5	5	-
Fachhochschulreife .....	4 849	3 038	1 811	4 726	2 959	1 767	123	79	44
Berufsfachschulen .....	59	37	22	56	36	20	3	1	2
mit Vollzeitunterricht .....	59	37	22	56	36	20	3	1	2
Fachoberschulen .....	3 792	2 535	1 257	3 689	2 465	1 224	103	70	33
mit Vollzeitunterricht .....	3 645	2 425	1 220	3 542	2 355	1 187	103	70	33
mit Teilzeitunterricht .....	147	110	37	147	110	37	-	-	-
Fachgymnasien .....	378	176	202	365	170	195	13	6	7
Fachschulen .....	620	290	330	616	288	328	4	2	2
mit Vollzeitunterricht .....	612	290	322	608	288	320	4	2	2
mit Teilzeitunterricht .....	8	-	8	-	-	8	-	-	-
Allgemeiner Hochschulreife 4) .....	2 739	1 495	1 244	2 671	1 460	1 211	68	35	33
Fachgymnasien .....	2 739	1 495	1 244	2 671	1 460	1 211	68	35	33
Ohne Angabe einer Zeugnisart 7) .....	4 641	3 035	1 606	3 413	2 210	1 203	1 228	825	403
Berufsvorbereitungsjahr .....	4 641	3 035	1 606	3 413	2 210	1 203	1 228	825	403
mit Vollzeitunterricht .....	4 641	3 035	1 606	3 413	2 210	1 203	1 228	825	403
Schulentlassene zusammen .....	107 048	58 201	48 847	100 281	54 203	46 078	6 767	3 998	2 769
Berufsschulen im dualen System 2) .....	48 874	28 396	20 478	46 615	26 963	19 652	2 259	1 433	826
Berufsvorbereitungsjahr .....	4 641	3 035	1 606	3 413	2 210	1 203	1 228	825	403
mit Vollzeitunterricht .....	4 641	3 035	1 606	3 413	2 210	1 203	1 228	825	403
Berufsgrundbildungsjahr .....	13 409	11 481	1 928	12 252	10 484	1 768	1 157	997	160
mit Vollzeitunterricht .....	13 409	11 481	1 928	12 252	10 484	1 768	1 157	997	160
Berufsaufbauschulen .....	54	49	5	53	48	5	1	1	-
mit Vollzeitunterricht .....	54	49	5	53	48	5	1	1	-
Berufsfachschulen .....	25 349	6 778	18 571	23 616	6 241	17 375	1 733	537	1 196
mit Vollzeitunterricht .....	25 262	6 769	18 493	23 532	6 232	17 300	1 730	537	1 193
mit Teilzeitunterricht .....	87	9	78	84	9	75	3	-	3
Fachoberschulen .....	4 590	3 071	1 519	4 422	2 957	1 465	168	114	54
mit Vollzeitunterricht .....	4 337	2 896	1 441	4 184	2 791	1 393	153	105	48
mit Teilzeitunterricht .....	253	175	78	238	166	72	15	9	6
Fachgymnasien .....	3 268	1 743	1 525	3 177	1 700	1 477	91	43	48
Fachschulen .....	6 863	3 648	3 215	6 733	3 600	3 133	130	48	82
mit Vollzeitunterricht .....	5 804	3 191	2 613	5 702	3 158	2 544	102	33	69
mit Teilzeitunterricht .....	1 059	457	602	1 031	442	589	28	15	13

Fußnoten siehe S. 144.

# A n h a n g

## A6 Deutsche und ausländische Schulentlassene aus beruflichen Schulen des Schuljahres 1995/96 nach Abschluß-, Schularten und Ländern

Zeugnisart Schulart	Schulentlassene			Davon					
				deutsche Schulentlassene			ausländische Schulentlassene		
	insgesamt	männlich	weiblich	zusammen	männlich	weiblich	zusammen	männlich	weiblich
Nordrhein-Westfalen									
Abgangszeugnis .....	45 766	25 343	20 423	35 009	19 190	15 819	10 757	6 153	4 604
Berufsschulen im dualen System 2) .....	25 863	14 644	11 219	20 087	11 273	8 814	5 776	3 371	2 405
Berufsvorbereitungsjahr .....	1 341	893	448	821	521	300	520	372	148
mit Vollzeitunterricht .....	1 341	893	448	821	521	300	520	372	148
Berufsgrundbildungsjahr .....	1 678	923	755	1 206	624	582	472	299	173
mit Vollzeitunterricht .....	1 678	923	755	1 206	624	582	472	299	173
Berufsfachschulen .....	5 251	2 358	2 893	4 202	1 830	2 372	1 049	528	521
mit Vollzeitunterricht 6) .....	5 251	2 358	2 893	4 202	1 830	2 372	1 049	528	521
Fachoberschulen .....	1 275	750	525	1 143	659	484	132	91	41
mit Vollzeitunterricht 6) .....	1 275	750	525	1 143	659	484	132	91	41
Kollegschulen .....	9 349	5 262	4 087	6 601	3 798	2 803	2 748	1 464	1 284
mit Vollzeitunterricht .....	3 074	1 592	1 482	2 114	1 040	1 074	960	552	408
mit Teilzeitunterricht .....	6 275	3 670	2 605	4 487	2 758	1 729	1 788	912	876
Fachschulen .....	1 009	513	496	949	485	464	60	28	32
mit Vollzeitunterricht 6) .....	1 009	513	496	949	485	464	60	28	32
Abschlußzeugnis .....	145 829	76 778	69 051	130 157	68 033	62 124	15 672	8 745	6 927
Berufsschulen im dualen System 2) .....	77 404	43 132	34 272	69 275	38 289	30 986	8 129	4 843	3 286
Berufsvorbereitungsjahr .....	1 174	741	433	777	480	297	397	261	136
mit Vollzeitunterricht .....	1 174	741	433	777	480	297	397	261	136
Berufsgrundbildungsjahr .....	3 081	1 464	1 617	2 403	1 083	1 320	678	381	297
mit Vollzeitunterricht .....	3 081	1 464	1 617	2 403	1 083	1 320	678	381	297
Berufsfachschulen .....	22 644	8 534	14 110	20 373	7 666	12 707	2 271	868	1 403
mit Vollzeitunterricht 6) .....	22 644	8 534	14 110	20 373	7 666	12 707	2 271	868	1 403
Fachoberschulen .....	6 230	3 521	2 709	5 905	3 317	2 588	325	204	121
mit Vollzeitunterricht 6) .....	6 230	3 521	2 709	5 905	3 317	2 588	325	204	121
Kollegschulen .....	22 944	12 745	10 199	19 418	10 738	8 680	3 526	2 007	1 519
mit Vollzeitunterricht .....	7 007	3 091	3 916	5 812	2 553	3 259	1 195	538	657
mit Teilzeitunterricht .....	15 937	9 654	6 283	13 606	8 185	5 421	2 331	1 469	862
Fachschulen .....	12 352	6 641	5 711	12 006	6 460	5 546	346	181	165
mit Vollzeitunterricht 6) .....	12 352	6 641	5 711	12 006	6 460	5 546	346	181	165
darunter mit:									
Hauptschulabschluß .....	2 520	1 542	978	2 030	1 274	756	490	268	222
Berufsschulen im dualen System 2) .....	1 475	951	524	1 251	833	418	224	118	106
Berufsgrundbildungsjahr .....	295	127	168	217	86	131	78	41	37
mit Vollzeitunterricht .....	295	127	168	217	86	131	78	41	37
Kollegschulen .....	750	464	286	562	355	207	188	109	79
mit Vollzeitunterricht .....	337	141	196	227	89	138	110	52	58
mit Teilzeitunterricht .....	413	323	90	335	266	69	78	57	21
Mittlerem Abschluß .....	10 659	4 590	6 069	9 132	3 979	5 153	1 527	611	916
Berufsschulen im dualen System 2) .....	4 129	2 294	1 835	3 672	2 090	1 582	457	204	253
Berufsgrundbildungsjahr .....	870	364	506	701	273	428	169	91	78
mit Vollzeitunterricht .....	870	364	506	701	273	428	169	91	78
Berufsfachschulen .....	4 121	1 180	2 941	3 519	979	2 540	602	201	401
mit Vollzeitunterricht 6) .....	4 121	1 180	2 941	3 519	979	2 540	602	201	401
Kollegschulen .....	1 007	387	620	725	281	444	282	106	176
mit Vollzeitunterricht .....	889	309	580	628	213	415	261	96	165
mit Teilzeitunterricht .....	118	78	40	97	68	29	21	10	11
Fachschulen .....	532	365	167	515	356	159	17	9	8
mit Vollzeitunterricht 6) .....	532	365	167	515	356	159	17	9	8
Fachhochschulreife .....	23 451	12 915	10 536	21 596	11 929	9 667	1 855	986	869
Berufsfachschulen .....	11 435	5 464	5 971	10 364	4 971	5 393	1 071	493	578
mit Vollzeitunterricht 6) .....	11 435	5 464	5 971	10 364	4 971	5 393	1 071	493	578
Fachoberschulen .....	6 230	3 521	2 709	5 905	3 317	2 588	325	204	121
mit Vollzeitunterricht 6) .....	6 230	3 521	2 709	5 905	3 317	2 588	325	204	121
Kollegschulen .....	3 410	1 967	1 443	3 012	1 725	1 287	398	242	156
mit Vollzeitunterricht .....	2 914	1 577	1 337	2 580	1 386	1 194	334	191	143
mit Teilzeitunterricht .....	496	390	106	432	339	93	64	51	13
Fachschulen .....	2 376	1 963	413	2 315	1 916	399	61	47	14
mit Vollzeitunterricht 6) .....	2 376	1 963	413	2 315	1 916	399	61	47	14
Allgemeiner Hochschulreife 4) .....	2 363	1 277	1 086	2 206	1 183	1 023	157	94	63
Berufsfachschulen .....	1 611	932	679	1 511	869	642	100	63	37
mit Vollzeitunterricht 6) .....	1 611	932	679	1 511	869	642	100	63	37
Kollegschulen .....	752	345	407	695	314	381	57	31	26
mit Vollzeitunterricht .....	752	345	407	695	314	381	57	31	26
Schulentlassene zusammen .....	191 595	102 121	89 474	165 166	87 223	77 943	26 429	14 898	11 531
Berufsschulen im dualen System 2) .....	103 267	57 776	45 491	89 362	49 562	39 800	13 905	8 214	5 691
Berufsvorbereitungsjahr .....	2 515	1 634	881	1 598	1 001	597	917	633	284
mit Vollzeitunterricht .....	2 515	1 634	881	1 598	1 001	597	917	633	284
Berufsgrundbildungsjahr .....	4 759	2 387	2 372	3 609	1 707	1 902	1 150	680	470
mit Vollzeitunterricht .....	4 759	2 387	2 372	3 609	1 707	1 902	1 150	680	470
Berufsfachschulen .....	27 895	10 892	17 003	24 575	9 496	15 079	3 320	1 396	1 924
mit Vollzeitunterricht 6) .....	27 895	10 892	17 003	24 575	9 496	15 079	3 320	1 396	1 924
Fachoberschulen .....	7 505	4 271	3 234	7 048	3 976	3 072	457	295	162
mit Vollzeitunterricht 6) .....	7 505	4 271	3 234	7 048	3 976	3 072	457	295	162
Kollegschulen .....	32 293	18 007	14 286	26 019	14 536	11 483	6 274	3 471	2 803
mit Vollzeitunterricht .....	10 081	4 683	5 398	7 926	3 593	4 333	2 155	1 090	1 065
mit Teilzeitunterricht .....	22 212	13 324	8 888	18 093	10 943	7 150	4 119	2 381	1 738
Fachschulen .....	13 361	7 154	6 207	12 955	6 945	6 010	406	209	197
mit Vollzeitunterricht 6) .....	13 361	7 154	6 207	12 955	6 945	6 010	406	209	197

Fußnoten siehe S. 144.

# A n h a n g

## A6 Deutsche und ausländische Schulentlassene aus beruflichen Schulen des Schuljahres 1995/96 nach Abschluß-, Schularten und Ländern

Zeugnisart Schulart	Schulentlassene			Davon					
				deutsche Schulentlassene			ausländische Schulentlassene		
	insgesamt	männlich	weiblich	zusammen	männlich	weiblich	zusammen	männlich	weiblich

<b>Rheinland-Pfalz 5)</b>									
Abgangszeugnis .....	9 914	6 254	3 660	8 631	5 398	3 233	1 283	856	427
Berufsschulen im dualen System 2) .....	6 044	3 959	2 085	5 381	3 501	1 880	663	458	205
Berufsvorbereitungsjahr .....	2 101	1 428	673	1 597	1 078	519	504	350	154
mit Vollzeitunterricht .....	2 101	1 428	673	1 597	1 078	519	504	350	154
Berufsgrundbildungsjahr .....	722	267	455	606	219	387	116	48	68
mit Vollzeitunterricht .....	722	267	455	606	219	387	116	48	68
Berufsaufbauschulen .....	26	22	4	26	22	4	-	-	-
mit Vollzeitunterricht .....	26	22	4	26	22	4	-	-	-
Berufsfachschulen .....	741	400	341	741	400	341	-	-	-
mit Vollzeitunterricht .....	741	400	341	741	400	341	-	-	-
mit Teilzeitunterricht .....	10	-	10	10	-	10	-	-	-
Fachoberschulen .....	145	103	42	145	103	42	-	-	-
mit Vollzeitunterricht .....	138	99	39	138	99	39	-	-	-
mit Teilzeitunterricht .....	7	4	3	7	4	3	-	-	-
Fachgymnasien .....	24	16	8	24	16	8	-	-	-
Fachschulen .....	111	59	52	111	59	52	-	-	-
mit Vollzeitunterricht .....	47	45	2	47	45	2	-	-	-
mit Teilzeitunterricht .....	64	14	50	64	14	50	-	-	-
Abschlußzeugnis .....	32 122	17 196	14 926	30 771	16 415	14 356	1 351	781	570
Berufsschulen im dualen System 2) .....	17 127	10 028	7 099	16 274	9 507	6 767	853	521	332
Berufsvorbereitungsjahr .....	1 757	1 056	701	1 400	852	548	357	204	153
mit Vollzeitunterricht .....	1 757	1 056	701	1 400	852	548	357	204	153
Berufsgrundbildungsjahr .....	1 370	476	894	1 229	420	809	141	56	85
mit Vollzeitunterricht .....	1 370	476	894	1 229	420	809	141	56	85
Berufsaufbauschulen .....	174	126	48	174	126	48	-	-	-
mit Vollzeitunterricht .....	174	126	48	174	126	48	-	-	-
Berufsfachschulen .....	5 233	2 078	3 155	5 233	2 078	3 155	-	-	-
mit Vollzeitunterricht .....	5 082	2 078	3 004	5 082	2 078	3 004	-	-	-
mit Teilzeitunterricht .....	151	-	151	151	-	151	-	-	-
Fachoberschulen .....	1 982	1 297	685	1 982	1 297	685	-	-	-
mit Vollzeitunterricht .....	1 622	1 134	488	1 622	1 134	488	-	-	-
mit Teilzeitunterricht .....	360	163	197	360	163	197	-	-	-
Fachgymnasien .....	745	436	309	745	436	309	-	-	-
Fachschulen .....	3 734	1 699	2 035	3 734	1 699	2 035	-	-	-
mit Vollzeitunterricht .....	1 097	963	134	1 097	963	134	-	-	-
mit Teilzeitunterricht .....	2 637	736	1 901	2 637	736	1 901	-	-	-
darunter mit:									
Hauptschulabschluß .....	2 152	1 278	874	1 787	1 068	719	365	210	155
Berufsschulen im dualen System 2) .....	661	425	236	597	383	214	64	42	22
Berufsvorbereitungsjahr .....	1 365	819	546	1 077	656	421	288	163	125
mit Vollzeitunterricht .....	1 365	819	546	1 077	656	421	288	163	125
Berufsgrundbildungsjahr .....	126	34	92	113	29	84	13	5	8
mit Vollzeitunterricht .....	126	34	92	113	29	84	13	5	8
Mittlerem Abschluß .....	3 873	1 490	2 383	3 852	1 478	2 374	21	12	9
Berufsschulen im dualen System 2) .....	103	60	43	82	48	34	21	12	9
Berufsaufbauschulen .....	174	126	48	174	126	48	-	-	-
mit Vollzeitunterricht .....	174	126	48	174	126	48	-	-	-
Berufsfachschulen .....	3 585	1 293	2 292	3 585	1 293	2 292	-	-	-
mit Vollzeitunterricht .....	3 585	1 293	2 292	3 585	1 293	2 292	-	-	-
Fachschulen .....	11	11	-	11	11	-	-	-	-
mit Vollzeitunterricht .....	11	11	-	11	11	-	-	-	-
Fachhochschulreife .....	3 054	1 718	1 336	3 054	1 718	1 336	-	-	-
Berufsfachschulen .....	484	284	180	484	284	180	-	-	-
mit Vollzeitunterricht .....	484	284	180	484	284	180	-	-	-
Fachoberschulen .....	1 982	1 297	685	1 982	1 297	685	-	-	-
mit Vollzeitunterricht .....	1 622	1 134	488	1 622	1 134	488	-	-	-
mit Teilzeitunterricht .....	360	163	197	360	163	197	-	-	-
Fachschulen .....	608	137	471	608	137	471	-	-	-
mit Vollzeitunterricht .....	84	82	2	84	82	2	-	-	-
mit Teilzeitunterricht .....	524	55	469	524	55	469	-	-	-
Allgemeiner Hochschulreife 4) .....	745	436	309	745	436	309	-	-	-
Fachgymnasien .....	745	436	309	745	436	309	-	-	-
Schulentlassene zusammen .....	42 036	23 450	18 586	39 402	21 813	17 589	2 634	1 637	997
Berufsschulen im dualen System 2) .....	23 171	13 987	9 184	21 655	13 008	8 647	1 516	979	537
Berufsvorbereitungsjahr .....	3 858	2 484	1 374	2 997	1 930	1 067	861	554	307
mit Vollzeitunterricht .....	3 858	2 484	1 374	2 997	1 930	1 067	861	554	307
Berufsgrundbildungsjahr .....	2 092	743	1 349	1 835	639	1 196	257	104	153
mit Vollzeitunterricht .....	2 092	743	1 349	1 835	639	1 196	257	104	153
Berufsaufbauschulen .....	200	148	52	200	148	52	-	-	-
mit Vollzeitunterricht .....	200	148	52	200	148	52	-	-	-
Berufsfachschulen .....	5 974	2 478	3 496	5 974	2 478	3 496	-	-	-
mit Vollzeitunterricht .....	5 813	2 478	3 335	5 813	2 478	3 335	-	-	-
mit Teilzeitunterricht .....	161	-	161	161	-	161	-	-	-
Fachoberschulen .....	2 127	1 400	727	2 127	1 400	727	-	-	-
mit Vollzeitunterricht .....	1 760	1 233	527	1 760	1 233	527	-	-	-
mit Teilzeitunterricht .....	367	167	200	367	167	200	-	-	-
Fachgymnasien .....	769	452	317	769	452	317	-	-	-
Fachschulen .....	3 845	1 758	2 087	3 845	1 758	2 087	-	-	-
mit Vollzeitunterricht .....	1 144	1 008	136	1 144	1 008	136	-	-	-
mit Teilzeitunterricht .....	2 701	750	1 951	2 701	750	1 951	-	-	-

Fußnoten siehe S. 144.

# Anhang

## A6 Deutsche und ausländische Schulentlassene aus beruflichen Schulen des Schuljahres 1995/96 nach Abschluß-, Schularten und Ländern

Zeugnisart Schulart	Schulentlassene			Davon					
				deutsche Schulentlassene			ausländische Schulentlassene		
	insgesamt	männlich	weiblich	zusammen	männlich	weiblich	zusammen	männlich	weiblich
<b>Saarland</b>									
Abgangszeugnis .....	2 362	1 394	968	2 070	1 210	860	292	184	108
Berufsschulen im dualen System 2) .....	914	635	279	822	571	251	92	64	28
Berufsvorbereitungsjahr .....	101	78	23	86	48	18	35	30	5
mit Vollzeitunterricht .....	101	78	23	86	48	18	35	30	5
Berufsgrundbildungsjahr .....	538	287	251	429	229	200	109	58	51
mit Vollzeitunterricht .....	538	287	251	429	229	200	109	58	51
Berufsfachschulen .....	436	189	247	398	168	230	38	21	17
mit Vollzeitunterricht .....	436	189	247	398	168	230	38	21	17
Fachoberschulen .....	293	163	130	279	156	123	14	7	7
mit Vollzeitunterricht .....	290	160	130	276	153	123	14	7	7
mit Teilzeitunterricht .....	3	3	-	3	3	-	-	-	-
Fachschulen .....	80	42	38	76	38	38	4	4	-
mit Vollzeitunterricht .....	41	5	36	40	4	36	1	1	-
mit Teilzeitunterricht .....	39	37	2	36	34	2	3	3	-
Abschlußzeugnis .....	9 819	5 383	4 436	9 203	5 063	4 140	616	320	296
Berufsschulen im dualen System 2) .....	5 268	3 032	2 234	4 956	2 848	2 108	310	184	126
Berufsvorbereitungsjahr .....	139	90	49	81	56	25	58	34	24
mit Vollzeitunterricht .....	139	90	49	81	56	25	58	34	24
Berufsgrundbildungsjahr .....	650	226	424	564	189	375	86	37	49
mit Vollzeitunterricht .....	650	226	424	564	189	375	86	37	49
Berufsaufbauschulen .....	34	32	2	33	31	2	1	1	-
mit Vollzeitunterricht .....	23	21	2	22	20	2	1	1	-
mit Teilzeitunterricht .....	11	11	-	11	11	-	-	-	-
Berufsfachschulen .....	1 393	568	825	1 287	536	751	106	32	74
mit Vollzeitunterricht .....	1 393	568	825	1 287	536	751	106	32	74
Fachoberschulen .....	1 166	628	538	1 130	611	519	36	17	19
mit Vollzeitunterricht .....	1 099	583	516	1 063	566	497	36	17	19
mit Teilzeitunterricht .....	67	45	22	67	45	22	-	-	-
Fachschulen .....	1 171	807	364	1 152	732	360	19	15	4
mit Vollzeitunterricht .....	787	485	302	774	476	298	13	9	4
mit Teilzeitunterricht .....	384	322	62	378	316	62	6	6	-
darunter mit:									
Hauptschulabschluß .....	225	140	85	225	140	85	-	-	-
Berufsschulen im dualen System 2) ..	93	75	18	93	75	18	-	-	-
Berufsgrundbildungsjahr .....	132	65	67	132	65	67	-	-	-
mit Vollzeitunterricht .....	132	65	67	132	65	67	-	-	-
Mittlerem Abschluß .....	466	210	256	465	209	256	1	1	-
Berufsschulen im dualen System 2) ..	4	-	4	4	-	4	-	-	-
Berufsaufbauschulen .....	34	32	2	33	31	2	1	1	-
mit Vollzeitunterricht .....	23	21	2	22	20	2	1	1	-
mit Teilzeitunterricht .....	11	11	-	11	11	-	-	-	-
Berufsfachschulen .....	348	99	249	348	99	249	-	-	-
mit Vollzeitunterricht .....	348	99	249	348	99	249	-	-	-
Fachschulen .....	80	79	1	80	79	1	-	-	-
mit Vollzeitunterricht .....	80	79	1	80	79	1	-	-	-
Fachhochschulreife .....	1 598	797	801	1 562	780	782	36	17	19
Berufsfachschulen .....	397	167	230	397	167	230	-	-	-
mit Vollzeitunterricht .....	397	167	230	397	167	230	-	-	-
Fachoberschulen .....	1 166	628	538	1 130	611	519	36	17	19
mit Vollzeitunterricht .....	1 099	583	516	1 063	566	497	36	17	19
mit Teilzeitunterricht .....	67	45	22	67	45	22	-	-	-
Fachschulen .....	35	2	33	35	2	33	-	-	-
mit Vollzeitunterricht .....	35	2	33	35	2	33	-	-	-
Schulentlassene zusammen .....	12 181	6 777	5 404	11 273	6 273	5 000	908	504	404
Berufsschulen im dualen System 2) .....	6 180	3 667	2 513	5 778	3 419	2 359	402	248	154
Berufsvorbereitungsjahr .....	240	168	72	147	104	43	93	64	29
mit Vollzeitunterricht .....	240	168	72	147	104	43	93	64	29
Berufsgrundbildungsjahr .....	1 188	513	675	993	418	575	195	95	100
mit Vollzeitunterricht .....	1 188	513	675	993	418	575	195	95	100
Berufsaufbauschulen .....	34	32	2	33	31	2	1	1	-
mit Vollzeitunterricht .....	23	21	2	22	20	2	1	1	-
mit Teilzeitunterricht .....	11	11	-	11	11	-	-	-	-
Berufsfachschulen .....	1 829	757	1 072	1 685	704	981	144	53	91
mit Vollzeitunterricht .....	1 829	757	1 072	1 685	704	981	144	53	91
Fachoberschulen .....	1 459	791	668	1 409	767	642	50	24	26
mit Vollzeitunterricht .....	1 389	749	646	1 339	719	620	50	24	26
mit Teilzeitunterricht .....	70	48	22	70	48	22	-	-	-
Fachschulen .....	1 251	849	402	1 228	830	398	23	19	4
mit Vollzeitunterricht .....	828	490	338	814	480	334	14	10	4
mit Teilzeitunterricht .....	423	359	64	414	350	64	9	9	-

Fußnoten siehe S. 144.

# Anhang

## A6 Deutsche und ausländische Schulentlassene aus beruflichen Schulen des Schuljahres 1995/96 nach Abschluß-, Schularten und Ländern

Zeugnisart Schulart	Schulentlassene			Davon					
				deutsche Schulentlassene			ausländische Schulentlassene		
	insgesamt	männlich	weiblich	zusammen	männlich	weiblich	zusammen	männlich	weiblich
<b>Sachsen</b>									
Abgangszeugnis .....	4 415	2 988	1 427	4 414	2 988	1 426	1	-	1
Berufsschulen im dualen System 2) .....	2 703	2 076	627	2 703	2 076	627	-	-	-
Berufsvorbereitungsjahr .....	776	565	211	775	565	210	1	-	1
mit Vollzeitunterricht .....	518	384	134	517	384	133	1	-	1
mit Teilzeitunterricht .....	258	181	77	258	181	77	-	-	-
Berufsgrundbildungsjahr .....	62	32	30	62	32	30	-	-	-
mit Vollzeitunterricht .....	62	32	30	62	32	30	-	-	-
Berufsfachschulen .....	265	25	240	265	25	240	-	-	-
mit Vollzeitunterricht .....	265	25	240	265	25	240	-	-	-
Fachoberschulen .....	333	143	190	333	143	190	-	-	-
mit Vollzeitunterricht .....	333	143	190	333	143	190	-	-	-
Fachgymnasien .....	240	122	118	240	122	118	-	-	-
Fachschulen .....	36	25	11	36	25	11	-	-	-
mit Vollzeitunterricht .....	27	17	10	27	17	10	-	-	-
mit Teilzeitunterricht .....	9	8	1	9	8	1	-	-	-
Abschlußzeugnis .....	39 723	21 694	18 029	39 707	21 685	18 022	16	9	7
Berufsschulen im dualen System 2) .....	24 831	14 663	10 168	24 828	14 660	10 168	3	3	-
Berufsvorbereitungsjahr .....	5 488	3 504	1 984	5 460	3 499	1 961	8	5	3
mit Vollzeitunterricht .....	1 745	921	824	1 740	917	823	5	4	1
mit Teilzeitunterricht .....	3 723	2 583	1 140	3 720	2 582	1 138	3	1	2
Berufsgrundbildungsjahr .....	510	242	268	510	242	268	-	-	-
mit Vollzeitunterricht .....	510	242	268	510	242	268	-	-	-
Berufsfachschulen .....	2 684	645	2 039	2 679	644	2 035	5	1	4
mit Vollzeitunterricht .....	2 684	645	2 039	2 679	644	2 035	5	1	4
Fachoberschulen .....	2 045	1 075	970	2 045	1 075	970	-	-	-
mit Vollzeitunterricht .....	2 045	1 075	970	2 045	1 075	970	-	-	-
Fachgymnasien .....	1 769	906	863	1 769	906	863	-	-	-
Fachschulen .....	2 416	659	1 757	2 416	659	1 757	-	-	-
mit Vollzeitunterricht .....	1 715	537	1 178	1 715	537	1 178	-	-	-
mit Teilzeitunterricht .....	701	122	579	701	122	579	-	-	-
darunter mit:									
Hauptschulabschluß .....	1 687	986	701	1 685	985	700	2	1	1
Berufsschulen im dualen System 2) .....	820	499	321	820	499	321	-	-	-
Berufsvorbereitungsjahr .....	813	486	327	811	485	326	2	1	1
mit Vollzeitunterricht .....	813	486	327	811	485	326	2	1	1
Berufsgrundbildungsjahr .....	54	1	53	54	1	53	-	-	-
mit Vollzeitunterricht .....	54	1	53	54	1	53	-	-	-
Mittlerem Abschluß .....	2 157	1 025	1 132	2 155	1 024	1 131	2	1	1
Berufsschulen im dualen System 2) .....	337	147	190	337	147	190	-	-	-
Berufsvorbereitungsjahr .....	1 287	696	591	1 285	695	590	2	1	1
mit Vollzeitunterricht .....	1 133	598	535	1 131	597	534	2	1	1
mit Teilzeitunterricht .....	154	98	56	154	98	56	-	-	-
Berufsgrundbildungsjahr .....	92	83	9	92	83	9	-	-	-
mit Vollzeitunterricht .....	92	83	9	92	83	9	-	-	-
Berufsfachschulen .....	425	97	328	425	97	328	-	-	-
mit Vollzeitunterricht .....	425	97	328	425	97	328	-	-	-
Fachschulen .....	16	2	14	16	2	14	-	-	-
mit Vollzeitunterricht .....	7	-	7	7	-	7	-	-	-
mit Teilzeitunterricht .....	9	2	7	9	2	7	-	-	-
Fachhochschulreife .....	2 180	1 161	1 019	2 180	1 161	1 019	-	-	-
Fachoberschulen .....	2 045	1 075	970	2 045	1 075	970	-	-	-
mit Vollzeitunterricht .....	2 045	1 075	970	2 045	1 075	970	-	-	-
Fachschulen .....	135	86	49	135	86	49	-	-	-
mit Vollzeitunterricht .....	102	81	21	102	81	21	-	-	-
mit Teilzeitunterricht .....	33	5	28	33	5	28	-	-	-
Allgemeiner Hochschulreife 4) .....	1 769	906	863	1 769	906	863	-	-	-
Fachgymnasien .....	1 769	906	863	1 769	906	863	-	-	-
Schulentlassene zusammen .....	44 138	24 682	19 456	44 121	24 673	19 448	17	9	8
Berufsschulen im dualen System 2) .....	27 534	16 739	10 795	27 531	16 736	10 795	3	3	-
Berufsvorbereitungsjahr .....	6 244	4 069	2 175	6 235	4 064	2 171	9	5	4
mit Vollzeitunterricht .....	2 263	1 305	958	2 257	1 301	956	6	4	2
mit Teilzeitunterricht .....	3 981	2 764	1 217	3 978	2 763	1 215	3	1	2
Berufsgrundbildungsjahr .....	572	274	298	572	274	298	-	-	-
mit Vollzeitunterricht .....	572	274	298	572	274	298	-	-	-
Berufsfachschulen .....	2 949	670	2 279	2 944	669	2 275	5	1	4
mit Vollzeitunterricht .....	2 949	670	2 279	2 944	669	2 275	5	1	4
Fachoberschulen .....	2 378	1 218	1 160	2 378	1 218	1 160	-	-	-
mit Vollzeitunterricht .....	2 378	1 218	1 160	2 378	1 218	1 160	-	-	-
Fachgymnasien .....	2 009	1 028	981	2 009	1 028	981	-	-	-
Fachschulen .....	2 452	684	1 768	2 452	684	1 768	-	-	-
mit Vollzeitunterricht .....	1 742	554	1 188	1 742	554	1 188	-	-	-
mit Teilzeitunterricht .....	710	130	580	710	130	580	-	-	-

Fußnoten siehe S. 144.

# Anhang

## A6 Deutsche und ausländische Schulentlassene aus beruflichen Schulen des Schuljahres 1995/96 nach Abschluß-, Schularten und Ländern

Zeugnisart Schulart	Schulentlassene			Davon					
				deutsche Schulentlassene			ausländische Schulentlassene		
	insgesamt	männlich	weiblich	zusammen	männlich	weiblich	zusammen	männlich	weiblich
<b>Sachsen-Anhalt</b>									
Abgangszeugnis .....	2 052	1 146	906	2 050	1 144	906	2	2	-
Berufsschulen im dualen System 2) .....	1 342	914	428	1 342	914	428	-	-	-
Berufsfachschulen .....	490	146	344	488	144	344	2	2	-
mit Vollzeitunterricht .....	489	145	344	487	143	344	2	2	-
mit Teilzeitunterricht .....	1	1	-	1	1	-	-	-	-
Fachoberschulen .....	54	21	33	54	21	33	-	-	-
mit Vollzeitunterricht .....	54	21	33	54	21	33	-	-	-
Fachgymnasien .....	130	54	76	130	54	76	-	-	-
Fachschulen .....	36	11	25	36	11	25	-	-	-
mit Vollzeitunterricht .....	25	5	20	25	5	20	-	-	-
mit Teilzeitunterricht .....	11	6	5	11	6	5	-	-	-
Abschlußzeugnis .....	24 849	13 118	11 731	24 806	13 085	11 721	43	33	10
Berufsschulen im dualen System 2) .....	14 273	8 407	5 866	14 268	8 404	5 864	5	3	2
Berufsvorbereitungsjahr .....	3 486	2 521	965	3 459	2 497	962	27	24	3
mit Vollzeitunterricht .....	3 486	2 521	965	3 459	2 497	962	27	24	3
Berufsgrundbildungsjahr .....	977	648	329	971	645	326	6	3	3
mit Vollzeitunterricht .....	977	648	329	971	645	326	6	3	3
Berufsfachschulen .....	3 602	498	3 104	3 598	495	3 103	4	3	1
mit Vollzeitunterricht .....	3 577	496	3 081	3 573	493	3 080	4	3	1
mit Teilzeitunterricht .....	25	2	23	25	2	23	-	-	-
Fachoberschulen .....	579	361	218	578	361	217	1	-	1
mit Vollzeitunterricht .....	579	361	218	578	361	217	1	-	1
Fachgymnasien .....	673	316	357	673	316	357	-	-	-
Fachschulen .....	1 259	367	892	1 259	367	892	-	-	-
mit Vollzeitunterricht .....	973	239	734	973	239	734	-	-	-
mit Teilzeitunterricht .....	286	128	158	286	128	158	-	-	-
darunter mit:									
Hauptschulabschluß .....	801	469	332	796	466	330	5	3	2
Berufsschulen im dualen System 2) .....	218	148	70	217	148	69	1	-	1
Berufsvorbereitungsjahr .....	342	211	131	339	209	130	3	2	1
mit Vollzeitunterricht .....	342	211	131	339	209	130	3	2	1
Berufsgrundbildungsjahr .....	86	70	16	85	69	16	1	1	-
mit Vollzeitunterricht .....	86	70	16	85	69	16	1	1	-
Berufsfachschulen .....	155	40	115	155	40	115	-	-	-
mit Vollzeitunterricht .....	155	40	115	155	40	115	-	-	-
Mittlerem Abschluß .....	749	194	555	748	193	555	1	1	-
Berufsschulen im dualen System 2) .....	149	105	44	148	104	44	1	1	-
Berufsfachschulen .....	568	70	498	568	70	498	-	-	-
mit Vollzeitunterricht .....	568	70	498	568	70	498	-	-	-
Fachschulen .....	32	19	13	32	19	13	-	-	-
mit Vollzeitunterricht .....	32	19	13	32	19	13	-	-	-
Fachhochschulreife .....	770	429	341	769	429	340	1	-	1
Berufsfachschulen .....	5	1	4	5	1	4	-	-	-
mit Vollzeitunterricht .....	5	1	4	5	1	4	-	-	-
Fachoberschulen .....	579	361	218	578	361	217	1	-	1
mit Vollzeitunterricht .....	579	361	218	578	361	217	1	-	1
Fachgymnasien .....	47	26	21	47	26	21	-	-	-
Fachschulen .....	139	41	98	139	41	98	-	-	-
mit Vollzeitunterricht .....	139	41	98	139	41	98	-	-	-
Allgemeiner Hochschulreife 4) .....	626	290	336	626	290	336	-	-	-
Fachgymnasien .....	626	290	336	626	290	336	-	-	-
Schulentlassene zusammen .....	26 901	14 264	12 637	26 856	14 229	12 627	45	35	10
Berufsschulen im dualen System 2) .....	15 615	9 321	6 294	15 610	9 318	6 292	5	3	2
Berufsvorbereitungsjahr .....	3 486	2 521	965	3 459	2 497	962	27	24	3
mit Vollzeitunterricht .....	3 486	2 521	965	3 459	2 497	962	27	24	3
Berufsgrundbildungsjahr .....	977	648	329	971	645	326	6	3	3
mit Vollzeitunterricht .....	977	648	329	971	645	326	6	3	3
Berufsfachschulen .....	4 092	644	3 448	4 086	639	3 447	6	5	1
mit Vollzeitunterricht .....	4 066	641	3 425	4 060	636	3 424	6	5	1
mit Teilzeitunterricht .....	26	3	23	26	3	23	-	-	-
Fachoberschulen .....	633	382	251	632	382	250	1	-	1
mit Vollzeitunterricht .....	633	382	251	632	382	250	1	-	1
Fachgymnasien .....	803	370	433	803	370	433	-	-	-
Fachschulen .....	1 295	378	917	1 295	378	917	-	-	-
mit Vollzeitunterricht .....	998	244	754	998	244	754	-	-	-
mit Teilzeitunterricht .....	297	134	163	297	134	163	-	-	-

Fußnoten siehe S. 144.



# Anhang

## A6 Deutsche und ausländische Schulentlassene aus beruflichen Schulen des Schuljahres 1995/96 nach Abschluß-, Schularten und Ländern

Zeugnisart Schulart	Schulentlassene			Davon					
				deutsche Schulentlassene			ausländische Schulentlassene		
	insgesamt	männlich	weiblich	zusammen	männlich	weiblich	zusammen	männlich	weiblich
Schleswig-Holstein 8)									
Abgangszeugnis .....	4 992	2 855	2 137	4 595	2 623	1 972	397	232	165
Berufsschulen im dualen System 2) .....	3 232	1 878	1 354	2 985	1 731	1 254	247	147	100
Berufsvorbereitungsjahr .....	183	122	61	145	103	42	38	19	19
mit Vollzeitunterricht .....	183	122	61	145	103	42	38	19	19
Berufsgrundbildungsjahr .....	140	91	49	131	84	47	9	7	2
mit Vollzeitunterricht .....	140	91	49	131	84	47	9	7	2
Berufsaufbauschulen .....	40	25	15	40	25	15	-	-	-
mit Vollzeitunterricht .....	31	20	11	31	20	11	-	-	-
mit Teilzeitunterricht .....	9	5	4	9	5	4	-	-	-
Berufsfachschulen .....	857	400	457	790	363	427	67	37	30
mit Vollzeitunterricht .....	857	400	457	790	363	427	67	37	30
Fachoberschulen .....	130	103	27	123	97	26	7	6	1
mit Vollzeitunterricht .....	122	95	27	115	89	26	7	6	1
mit Teilzeitunterricht .....	8	8	-	8	8	-	-	-	-
Fachgymnasien .....	330	200	130	302	184	118	28	16	12
Fachschulen .....	80	36	44	79	36	43	1	-	1
mit Vollzeitunterricht .....	78	34	44	77	34	43	1	-	1
mit Teilzeitunterricht .....	2	2	-	2	2	-	-	-	-
Abschlußzeugnis .....	25 767	13 968	11 799	24 967	13 549	11 418	800	419	381
Berufsschulen im dualen System 2) .....	16 381	9 191	7 190	15 953	8 954	6 999	428	237	191
Berufsvorbereitungsjahr .....	624	396	228	542	336	206	82	60	22
mit Vollzeitunterricht .....	624	396	228	542	336	206	82	60	22
Berufsgrundbildungsjahr .....	449	323	126	435	313	122	14	10	4
mit Vollzeitunterricht .....	449	323	126	435	313	122	14	10	4
Berufsaufbauschulen .....	86	68	18	84	66	18	2	2	-
mit Vollzeitunterricht .....	71	59	12	71	59	12	-	-	-
mit Teilzeitunterricht .....	15	9	6	13	7	6	2	2	-
Berufsfachschulen .....	3 159	1 210	1 949	2 975	1 156	1 819	184	54	130
mit Vollzeitunterricht .....	3 159	1 210	1 949	2 975	1 156	1 819	184	54	130
Fachoberschulen .....	823	574	249	813	567	246	10	7	3
mit Vollzeitunterricht .....	785	552	233	775	545	230	10	7	3
mit Teilzeitunterricht .....	38	22	16	38	22	16	-	-	-
Fachgymnasien .....	1 583	897	686	1 525	851	654	58	36	22
Fachschulen .....	2 662	1 309	1 353	2 640	1 296	1 344	22	13	9
mit Vollzeitunterricht .....	2 574	1 238	1 336	2 552	1 225	1 327	22	13	9
mit Teilzeitunterricht .....	88	71	17	88	71	17	-	-	-
darunter mit:									
Hauptschulabschluß .....	1 936	1 273	663	1 857	1 234	623	79	39	40
Berufsschulen im dualen System 2) .....	1 545	1 015	530	1 487	986	501	58	29	29
Berufsvorbereitungsjahr .....	383	253	130	362	243	119	21	10	11
mit Vollzeitunterricht .....	383	253	130	362	243	119	21	10	11
Berufsgrundbildungsjahr .....	8	5	3	8	5	3	-	-	-
mit Vollzeitunterricht .....	8	5	3	8	5	3	-	-	-
Mittlerem Abschluß .....	2 988	1 568	1 420	2 880	1 527	1 353	108	41	67
Berufsschulen im dualen System 2) .....	953	677	276	943	669	274	10	8	2
Berufsgrundbildungsjahr .....	3	3	-	3	3	-	-	-	-
mit Vollzeitunterricht .....	3	3	-	3	3	-	-	-	-
Berufsaufbauschulen .....	86	68	18	84	66	18	2	2	-
mit Vollzeitunterricht .....	71	59	12	71	59	12	-	-	-
mit Teilzeitunterricht .....	15	9	6	13	7	6	2	2	-
Berufsfachschulen .....	1 879	755	1 124	1 783	724	1 059	96	31	65
mit Vollzeitunterricht .....	1 879	755	1 124	1 783	724	1 059	96	31	65
Fachschulen .....	67	65	2	67	65	2	-	-	-
mit Vollzeitunterricht .....	66	64	2	66	64	2	-	-	-
mit Teilzeitunterricht .....	1	1	-	1	1	-	-	-	-
Fachhochschulreife .....	1 979	1 203	776	1 936	1 173	763	43	30	13
Berufsfachschulen .....	450	186	264	437	178	259	13	8	5
mit Vollzeitunterricht .....	450	186	264	437	178	259	13	8	5
Fachoberschulen .....	823	574	249	813	567	246	10	7	3
mit Vollzeitunterricht .....	785	552	233	775	545	230	10	7	3
mit Teilzeitunterricht .....	38	22	16	38	22	16	-	-	-
Fachgymnasien .....	250	135	115	240	128	112	10	7	3
Fachschulen .....	456	308	148	446	300	146	10	8	2
mit Vollzeitunterricht .....	451	308	143	441	300	141	10	8	2
mit Teilzeitunterricht .....	5	-	5	5	-	5	-	-	-
Allgemeiner Hochschulreife 4) .....	1 333	762	571	1 285	733	552	48	29	19
Fachgymnasien .....	1 333	762	571	1 285	733	552	48	29	19
Schulentlassene zusammen .....	30 759	16 823	13 936	29 562	16 172	13 390	1 197	651	546
Berufsschulen im dualen System 2) .....	19 613	11 069	8 544	18 938	10 685	8 253	675	384	291
Berufsvorbereitungsjahr .....	807	518	289	687	439	248	120	79	41
mit Vollzeitunterricht .....	807	518	289	687	439	248	120	79	41
Berufsgrundbildungsjahr .....	589	414	175	566	397	169	23	17	6
mit Vollzeitunterricht .....	589	414	175	566	397	169	23	17	6
Berufsaufbauschulen .....	126	93	33	124	91	33	2	2	-
mit Vollzeitunterricht .....	102	79	23	102	79	23	-	-	-
mit Teilzeitunterricht .....	24	14	10	22	12	10	2	2	-
Berufsfachschulen .....	4 016	1 610	2 406	3 765	1 519	2 246	251	91	160
mit Vollzeitunterricht .....	4 016	1 610	2 406	3 765	1 519	2 246	251	91	160
Fachoberschulen .....	936	677	259	936	664	272	17	13	4
mit Vollzeitunterricht .....	907	647	260	890	634	256	17	13	4
mit Teilzeitunterricht .....	46	30	16	46	30	16	-	-	-
Fachgymnasien .....	1 913	1 097	816	1 827	1 045	782	86	52	34
Fachschulen .....	2 742	1 345	1 397	2 719	1 332	1 387	23	13	10
mit Vollzeitunterricht .....	2 652	1 272	1 380	2 629	1 259	1 370	23	13	10
mit Teilzeitunterricht .....	90	73	17	90	73	17	-	-	-

Fußnoten siehe S. 144.

# Anhang

## A6 Deutsche und ausländische Schulentlassene aus beruflichen Schulen des Schuljahres 1995/96 nach Abschluß-, Schularten und Ländern

Zeugnisart Schulart	Schulentlassene			Davon					
				deutsche Schulentlassene			ausländische Schulentlassene		
	insgesamt	männlich	weiblich	zusammen	männlich	weiblich	zusammen	männlich	weiblich
Thüringen									
Abgangszeugnis .....	4 062	2 518	1 544	4 051	2 510	1 541	11	8	3
Berufsschulen im dualen System 2) .....	1 841	1 384	457	1 841	1 384	457	-	-	-
Berufsvorbereitungsjahr .....	1 277	895	382	1 267	888	379	10	7	3
mit Vollzeitunterricht .....	811	573	238	801	566	235	10	7	3
mit Teilzeitunterricht .....	466	322	144	466	322	144	-	-	-
Berufsgrundbildungsjahr .....	65	15	50	65	15	50	-	-	-
mit Vollzeitunterricht .....	65	15	50	65	15	50	-	-	-
Berufsfachschulen .....	654	120	534	653	119	534	1	1	-
mit Vollzeitunterricht .....	654	120	534	653	119	534	1	1	-
Fachoberschulen .....	100	47	53	100	47	53	-	-	-
mit Vollzeitunterricht .....	100	47	53	100	47	53	-	-	-
Fachgymnasien .....	36	18	18	36	18	18	-	-	-
Fachschulen .....	89	39	50	89	39	50	-	-	-
mit Vollzeitunterricht .....	70	32	38	70	32	38	-	-	-
mit Teilzeitunterricht .....	19	7	12	19	7	12	-	-	-
Abschlußzeugnis .....	23 860	11 851	12 009	23 848	11 844	12 004	12	7	5
Berufsschulen im dualen System 2) .....	13 609	8 061	5 548	13 603	8 059	5 544	6	2	4
Berufsvorbereitungsjahr .....	1 940	1 251	689	1 937	1 249	688	3	2	1
mit Vollzeitunterricht .....	1 102	708	394	1 099	706	393	3	2	1
mit Teilzeitunterricht .....	838	543	295	838	543	295	-	-	-
Berufsgrundbildungsjahr .....	437	64	373	435	62	373	2	2	-
mit Vollzeitunterricht .....	437	64	373	435	62	373	2	2	-
Berufsfachschulen .....	3 755	690	3 065	3 754	689	3 065	1	1	-
mit Vollzeitunterricht .....	3 755	690	3 065	3 754	689	3 065	1	1	-
Fachoberschulen .....	1 103	567	536	1 103	567	536	-	-	-
mit Vollzeitunterricht .....	1 103	567	536	1 103	567	536	-	-	-
Fachgymnasien .....	809	421	388	809	421	388	-	-	-
Fachschulen .....	2 207	797	1 410	2 207	797	1 410	-	-	-
mit Vollzeitunterricht .....	1 753	723	1 030	1 753	723	1 030	-	-	-
mit Teilzeitunterricht .....	454	74	380	454	74	380	-	-	-
darunter mit :									
Hauptschulabschluß .....	1 163	703	460	1 161	702	459	2	1	1
Berufsschulen im dualen System 2) ..	205	126	79	205	126	79	-	-	-
Berufsvorbereitungsjahr .....	958	577	381	956	576	380	2	1	1
mit Vollzeitunterricht .....	722	425	297	720	424	296	2	1	1
mit Teilzeitunterricht .....	236	152	84	236	152	84	-	-	-
Mittlerem Abschluß .....	1 164	377	787	1 163	376	787	1	1	-
Berufsschulen im dualen System 2) ..	222	123	99	222	123	99	-	-	-
Berufsvorbereitungsjahr .....	20	6	14	20	6	14	-	-	-
mit Vollzeitunterricht .....	4	-	4	4	-	4	-	-	-
mit Teilzeitunterricht .....	16	6	10	16	6	10	-	-	-
Berufsfachschulen .....	922	248	674	921	247	674	1	1	-
mit Vollzeitunterricht .....	922	248	674	921	247	674	1	1	-
Fachhochschulreife .....	1 280	672	608	1 280	672	608	-	-	-
Berufsfachschulen .....	55	31	24	55	31	24	-	-	-
mit Vollzeitunterricht .....	55	31	24	55	31	24	-	-	-
Fachoberschulen .....	1 103	567	536	1 103	567	536	-	-	-
mit Vollzeitunterricht .....	1 103	567	536	1 103	567	536	-	-	-
Fachschulen .....	122	74	48	122	74	48	-	-	-
mit Vollzeitunterricht .....	122	74	48	122	74	48	-	-	-
Allgemeiner Hochschulreife 4) .....	809	421	388	809	421	388	-	-	-
Fachgymnasien .....	809	421	388	809	421	388	-	-	-
Ohne Angabe einer Zeugnisart .....	393	255	138	393	255	138	-	-	-
Berufsschulen im dualen System 2) .....	184	134	50	184	134	50	-	-	-
Berufsvorbereitungsjahr .....	194	121	73	194	121	73	-	-	-
mit Vollzeitunterricht .....	108	61	47	108	61	47	-	-	-
mit Teilzeitunterricht .....	86	60	26	86	60	26	-	-	-
Berufsgrundbildungsjahr .....	15	-	15	15	-	15	-	-	-
mit Vollzeitunterricht .....	15	-	15	15	-	15	-	-	-
Schulentlassene zusammen .....	28 315	14 624	13 691	28 292	14 609	13 683	23	15	8
Berufsschulen im dualen System 2) .....	15 634	9 579	6 055	15 628	9 577	6 051	6	2	4
Berufsvorbereitungsjahr .....	3 411	2 267	1 144	3 398	2 258	1 140	13	9	4
mit Vollzeitunterricht .....	2 021	1 342	679	2 008	1 333	675	13	9	4
mit Teilzeitunterricht .....	1 390	925	465	1 390	925	465	-	-	-
Berufsgrundbildungsjahr .....	517	79	438	515	77	438	2	2	-
mit Vollzeitunterricht .....	517	79	438	515	77	438	2	2	-
Berufsfachschulen .....	4 409	810	3 599	4 407	808	3 599	2	2	-
mit Vollzeitunterricht .....	4 409	810	3 599	4 407	808	3 599	2	2	-
Fachoberschulen .....	1 203	614	589	1 203	614	589	-	-	-
mit Vollzeitunterricht .....	1 203	614	589	1 203	614	589	-	-	-
Fachgymnasien .....	845	439	406	845	439	406	-	-	-
Fachschulen .....	2 296	836	1 460	2 296	836	1 460	-	-	-
mit Vollzeitunterricht .....	1 823	755	1 068	1 823	755	1 068	-	-	-
mit Teilzeitunterricht .....	473	81	392	473	81	392	-	-	-

Fußnoten siehe S. 144.

# Anhang

## A6 Deutsche und ausländische Schulentlassene aus beruflichen Schulen des Schuljahres 1995/96 nach Abschluß-, Schularten und Ländern

Zeugnisart Schulart	Schulentlassene			Davon					
				deutsche Schulentlassene			ausländische Schulentlassene		
	insgesamt	männlich	weiblich	zusammen	männlich	weiblich	zusammen	männlich	weiblich
<b>Deutschland 9)</b>									
Abgangszeugnis .....	162 208	95 859	66 349	131 131	77 485	53 646	31 077	18 374	12 703
Berufsschulen im dualen System 2) .....	90 429	56 017	34 412	74 428	46 374	28 054	16 001	9 643	6 358
Berufsvorbereitungsjahr .....	15 263	10 009	5 254	11 053	7 321	3 732	4 210	2 688	1 522
mit Vollzeitunterricht .....	11 429	7 481	3 948	7 662	5 039	2 623	3 767	2 442	1 325
mit Teilzeitunterricht .....	3 834	2 528	1 306	3 391	2 282	1 109	443	246	197
Berufsgrundbildungsjahr .....	8 294	5 840	2 454	6 745	4 751	1 994	1 549	1 089	460
mit Vollzeitunterricht .....	8 294	5 840	2 454	6 745	4 751	1 994	1 549	1 089	460
Berufsaufbauschulen .....	485	281	204	402	227	175	83	54	29
mit Vollzeitunterricht .....	476	276	200	393	222	171	83	54	29
mit Teilzeitunterricht .....	9	5	4	9	5	4	-	-	-
Berufsfachschulen .....	27 557	12 228	15 329	22 044	9 353	12 691	5 513	2 875	2 638
mit Vollzeitunterricht .....	27 006	12 082	14 924	21 567	9 227	12 340	5 439	2 855	2 584
mit Teilzeitunterricht .....	551	146	405	477	126	351	74	20	54
Fachoberschulen .....	4 349	2 619	1 730	3 963	2 370	1 593	386	249	137
mit Vollzeitunterricht .....	4 185	2 531	1 654	3 815	2 291	1 524	370	240	130
mit Teilzeitunterricht .....	164	88	76	148	79	69	16	9	7
Fachgymnasien .....	3 553	1 836	1 717	3 108	1 602	1 506	445	234	211
Kollegschulen .....	9 349	5 262	4 087	6 601	3 798	2 803	2 748	1 464	1 284
mit Vollzeitunterricht .....	3 074	1 592	1 482	2 114	1 040	1 074	960	552	408
mit Teilzeitunterricht .....	6 275	3 670	2 605	4 487	2 758	1 729	1 788	912	876
Berufsober-/Techn. Oberschulen .....	95	69	26	81	59	22	14	10	4
Fachschulen .....	2 834	1 698	1 136	2 706	1 630	1 076	128	68	60
mit Vollzeitunterricht .....	2 414	1 448	966	2 296	1 387	909	118	61	57
mit Teilzeitunterricht .....	420	250	170	410	243	167	10	7	3
Abschlußzeugnis .....	762 877	406 332	356 545	699 950	372 311	327 639	62 927	34 021	28 906
Berufsschulen im dualen System 2) .....	431 524	243 880	187 644	399 229	225 231	173 998	32 295	18 649	13 646
Berufsvorbereitungsjahr .....	32 383	19 302	13 081	25 021	15 248	9 773	7 362	4 054	3 308
mit Vollzeitunterricht .....	25 781	14 828	10 953	18 454	10 790	7 664	7 327	4 038	3 289
mit Teilzeitunterricht .....	6 602	4 474	2 128	6 567	4 458	2 109	35	16	19
Berufsgrundbildungsjahr .....	20 703	13 956	6 747	18 496	12 578	5 918	2 207	1 378	829
mit Vollzeitunterricht .....	20 703	13 956	6 747	18 496	12 578	5 918	2 207	1 378	829
Berufsaufbauschulen .....	2 465	1 604	861	2 222	1 444	778	243	160	83
mit Vollzeitunterricht .....	2 439	1 584	855	2 198	1 426	772	241	158	83
mit Teilzeitunterricht .....	26	20	6	24	18	6	2	2	-
Berufsfachschulen .....	129 607	47 156	82 451	116 596	41 643	74 953	13 011	5 513	7 498
mit Vollzeitunterricht .....	125 596	45 786	79 810	112 784	40 344	72 440	12 812	5 442	7 370
mit Teilzeitunterricht .....	4 011	1 370	2 641	3 812	1 299	2 513	199	71	128
Fachoberschulen .....	35 114	20 378	14 736	33 506	19 476	14 030	1 608	902	706
mit Vollzeitunterricht .....	34 450	19 988	14 462	32 842	19 086	13 756	1 608	902	706
mit Teilzeitunterricht .....	664	390	274	664	390	274	-	-	-
Fachgymnasien .....	23 264	12 430	10 834	22 132	11 812	10 320	1 132	618	514
Kollegschulen .....	22 944	12 745	10 199	19 418	10 738	8 680	3 526	2 007	1 519
mit Vollzeitunterricht .....	7 007	3 091	3 916	5 812	2 553	3 259	1 195	538	657
mit Teilzeitunterricht .....	15 937	9 654	6 283	13 606	8 185	5 421	2 331	1 469	862
Berufsober-/Techn. Oberschulen .....	1 639	1 019	620	1 571	976	595	68	43	25
Fachschulen .....	60 145	33 371	26 774	58 791	32 705	26 086	1 354	666	688
mit Vollzeitunterricht .....	49 718	29 245	20 473	48 589	28 682	19 907	1 129	563	566
mit Teilzeitunterricht .....	10 427	4 126	6 301	10 202	4 023	6 179	225	103	122
Fachakademien/Berufsakademien .....	3 089	491	2 598	2 968	460	2 508	121	31	90
darunter mit:									
Hauptschulabschluß .....	33 051	19 562	13 489	27 717	16 709	11 008	5 334	2 853	2 481
Berufsschulen im dualen System 2) .....	14 432	9 449	4 983	13 557	8 929	4 628	875	520	355
Berufsvorbereitungsjahr .....	13 902	7 530	6 372	10 300	5 684	4 616	3 602	1 846	1 756
mit Vollzeitunterricht .....	13 293	7 145	6 148	9 693	5 299	4 394	3 600	1 846	1 754
mit Teilzeitunterricht .....	609	385	224	607	385	222	2	-	2
Berufsgrundbildungsjahr .....	2 371	1 618	753	2 006	1 369	637	365	249	116
mit Vollzeitunterricht .....	2 371	1 618	753	2 006	1 369	637	365	249	116
Berufsfachschulen .....	1 596	501	1 095	1 292	372	920	304	129	175
mit Vollzeitunterricht .....	1 596	501	1 095	1 292	372	920	304	129	175
Kollegschulen .....	750	464	286	562	355	207	188	109	79
mit Vollzeitunterricht .....	337	141	196	227	89	138	110	52	58
mit Teilzeitunterricht .....	413	323	90	335	266	69	78	57	21
Mittlerem Abschluß .....	56 138	25 658	30 480	50 452	23 247	27 205	5 686	2 411	3 275
Berufsschulen im dualen System 2) .....	11 221	6 064	5 157	10 577	5 771	4 806	644	293	351
Berufsvorbereitungsjahr .....	1 544	808	736	1 412	736	676	132	72	60
mit Vollzeitunterricht .....	1 374	704	670	1 242	632	610	132	72	60
mit Teilzeitunterricht .....	170	104	66	170	104	66	-	-	-
Berufsgrundbildungsjahr .....	965	450	515	796	359	437	169	91	78
mit Vollzeitunterricht .....	965	450	515	796	359	437	169	91	78
Berufsaufbauschulen .....	2 465	1 604	861	2 222	1 444	778	243	160	83
mit Vollzeitunterricht .....	2 439	1 584	855	2 198	1 426	772	241	158	83
mit Teilzeitunterricht .....	26	20	6	24	18	6	2	2	-
Berufsfachschulen .....	32 530	10 864	21 666	28 482	9 296	19 186	4 048	1 568	2 480
mit Vollzeitunterricht .....	32 521	10 864	21 657	28 473	9 296	19 177	4 048	1 568	2 480
mit Teilzeitunterricht .....	9	-	9	9	-	9	-	-	-
Kollegschulen .....	1 007	387	620	725	281	444	282	106	176
mit Vollzeitunterricht .....	889	309	580	628	213	415	261	96	165
mit Teilzeitunterricht .....	118	78	40	97	68	29	21	10	11
Fachschulen .....	6 406	5 481	925	6 238	5 360	878	168	121	47
mit Vollzeitunterricht .....	6 175	5 290	885	6 015	5 176	839	160	114	46
mit Teilzeitunterricht .....	231	191	40	223	162	61	8	7	1

Fußnoten siehe S. 144.

# Anhang

## A6 Deutsche und ausländische Schulentlassene aus beruflichen Schulen des Schuljahres 1995/96 nach Abschluß-, Schularten und Ländern

Zeugnisart Schulart	Schulentlassene			Davon					
				deutsche Schulentlassene			ausländische Schulentlassene		
	insgesamt	männlich	weiblich	zusammen	männlich	weiblich	zusammen	männlich	weiblich
Noch: Deutschland 9)									
Fachhochschulreife .....	66 816	37 355	29 461	62 813	35 157	27 655	4 003	2 198	1 806
Berufsfachschulen .....	19 612	10 376	9 236	17 810	9 443	8 366	1 802	933	870
mit Vollzeitunterricht .....	19 137	10 055	9 082	17 366	9 143	8 223	1 771	912	859
mit Teilzeitunterricht .....	475	321	154	444	300	143	31	21	11
Fachoberschulen .....	35 114	20 378	14 736	33 506	19 476	14 030	1 608	902	706
mit Vollzeitunterricht .....	34 450	19 988	14 462	32 842	19 086	13 756	1 608	902	706
mit Teilzeitunterricht .....	664	390	274	664	390	274	-	-	-
Fachgymnasien .....	1 076	553	513	1 015	521	494	61	42	19
Kollegschulen .....	3 410	1 967	1 443	3 012	1 725	1 287	398	242	156
mit Vollzeitunterricht .....	2 814	1 577	1 337	2 580	1 386	1 194	334	191	143
mit Teilzeitunterricht .....	496	390	106	432	339	93	64	51	13
Fachschulen .....	6 754	4 006	2 748	6 625	3 927	2 698	129	79	50
mit Vollzeitunterricht .....	6 067	3 874	2 193	5 939	3 796	2 143	128	78	50
mit Teilzeitunterricht .....	687	132	555	686	131	555	1	1	-
Fachakademien/Berufsakademien .....	850	65	785	845	65	780	5	-	5
Allgemeine Hochschulreife 4) .....	26 205	14 155	12 050	24 912	13 443	11 469	1 293	712	581
Berufsfachschulen .....	1 618	936	682	1 518	873	645	100	63	37
mit Vollzeitunterricht .....	1 618	936	682	1 518	873	645	100	63	37
Fachgymnasien .....	22 180	11 854	10 306	21 092	11 279	9 813	1 068	575	493
Kollegschulen .....	752	345	407	695	314	381	57	31	26
mit Vollzeitunterricht .....	752	345	407	695	314	381	57	31	26
Berufsober-/Techn. Oberschulen .....	1 639	1 019	620	1 571	976	595	68	43	25
Fachakademien/Berufsakademien .....	36	1	35	36	1	35	-	-	-
Ohne Angabe einer Zeugnisart .....	6 402	3 769	2 633	5 171	2 944	2 227	1 231	825	406
Berufsschulen im dualen System 2) .....	573	387	186	573	387	186	-	-	-
Berufsvorbereitungsjahr .....	5 065	3 308	1 757	3 837	2 483	1 354	1 228	825	403
mit Vollzeitunterricht .....	4 750	3 097	1 653	3 522	2 272	1 250	1 228	825	403
mit Teilzeitunterricht .....	315	211	104	315	211	104	-	-	-
Berufsgrundbildungsjahr .....	15	-	15	15	-	15	-	-	-
mit Vollzeitunterricht .....	15	-	15	15	-	15	-	-	-
Berufsfachschulen .....	116	11	105	116	11	105	-	-	-
mit Vollzeitunterricht .....	116	11	105	116	11	105	-	-	-
Fachgymnasien .....	9	5	4	9	5	4	-	-	-
Fachschulen .....	624	58	566	621	58	563	3	-	3
mit Vollzeitunterricht .....	250	32	218	248	32	216	2	-	2
mit Teilzeitunterricht .....	374	26	348	373	26	347	1	-	1
Schulentlassene insgesamt .....	931 487	505 960	425 527	836 252	452 740	383 512	95 235	53 220	42 015
Berufsschulen im dualen System 2) .....	522 526	300 284	222 242	474 230	271 992	202 238	48 296	28 292	20 004
Berufsvorbereitungsjahr .....	52 711	32 619	20 092	39 511	25 052	14 859	12 800	7 567	5 233
mit Vollzeitunterricht .....	41 960	25 406	16 554	29 638	18 101	11 537	12 322	7 305	5 017
mit Teilzeitunterricht .....	10 751	7 213	3 538	10 273	6 951	3 322	478	262	216
Berufsgrundbildungsjahr .....	29 012	19 796	9 216	25 256	17 329	7 927	3 756	2 467	1 289
mit Vollzeitunterricht .....	29 012	19 796	9 216	25 256	17 329	7 927	3 756	2 467	1 289
Berufsaufbauschulen .....	2 950	1 885	1 065	2 624	1 671	953	326	214	112
mit Vollzeitunterricht .....	2 915	1 860	1 055	2 591	1 648	943	324	212	112
mit Teilzeitunterricht .....	35	25	10	33	23	10	2	2	-
Berufsfachschulen .....	157 280	59 395	97 885	138 756	51 007	87 749	18 524	8 388	10 136
mit Vollzeitunterricht .....	152 718	57 879	94 839	134 467	49 582	84 885	18 251	8 297	9 954
mit Teilzeitunterricht .....	4 562	1 516	3 046	4 289	1 425	2 864	273	91	182
Fachoberschulen .....	39 463	22 997	16 466	37 469	21 846	15 623	1 994	1 151	843
mit Vollzeitunterricht .....	38 635	22 519	16 116	36 657	21 377	15 280	1 978	1 142	836
mit Teilzeitunterricht .....	828	478	350	812	469	343	16	9	7
Fachgymnasien .....	26 826	14 271	12 555	25 249	13 419	11 830	1 577	852	725
Kollegschulen .....	32 293	18 007	14 286	26 019	14 536	11 483	6 274	3 471	2 803
mit Vollzeitunterricht .....	10 081	4 683	5 398	7 926	3 593	4 333	2 155	1 090	1 065
mit Teilzeitunterricht .....	22 212	13 324	8 888	18 093	10 943	7 150	4 119	2 381	1 738
Berufsober-/Techn. Oberschulen .....	1 734	1 088	646	1 652	1 035	617	82	53	29
Fachschulen .....	63 603	35 127	28 476	62 118	34 393	27 725	1 485	734	751
mit Vollzeitunterricht .....	52 382	30 725	21 657	51 133	30 101	21 032	1 249	624	625
mit Teilzeitunterricht .....	11 221	4 402	6 819	10 985	4 292	6 693	236	110	126
Fachakademien/Berufsakademien .....	3 089	491	2 598	2 968	460	2 508	121	31	90

- 1) Die geschlechterspezifische Verteilung der ausländischen Schulentlassenen wurde geschätzt.
- 2) Einschl. Berufsgrundbildungsjahr in kooperativer Form.
- 3) Die geschlechterspezifische Verteilung wurde geschätzt.
- 4) Einschl. fachgebundener Hochschulreife.
- 5) Ausländische Schulentlassene nicht erhoben bzw. teilweise nicht erhoben.
- 6) Einschl. Teilzeitunterricht.

- 7) Schulentlassene, die ein Zeugnis mit und ohne Anrechnungsvermerk erhalten haben bzw. aus dem Berufsvorbereitungsjahr entlassen wurden.
- 8) Schulentlassene aus Berufsakademien wurden nicht erhoben.
- 9) Nachweis der ausländischen Schulentlassenen teilweise unvollständig.
- a) Einschl. 184 Schulentlassene ohne Abschlußzeugnis.

**Anhang**  
**Schulen des Gesundheitswesens 1996/97**  
**A7 Deutsche und ausländische Schüler 1970, 1980, 1985, 1989 bis 1996**

Gegenstand der Nachweisung	Schuljahr										
	1970	1980	1985	1989	1990	1991	1992	1993	1994	1995	1996
					1)	1)	2)	1)3)	1)3)	1)3)	1)3)
	Früheres Bundesgebiet						Deutschland				
Schüler .....	61 433	96 660	111 660	96 604	96 959	104 153	106 608	110 529	116 465	125 134	134 689
männlich .....	7 185	13 530	15 185	14 243	15 265	17 984	19 456	22 071	24 464	27 291	29 464
weiblich .....	54 248	83 130	96 475	82 361	81 694	86 769	87 152	88 458	92 001	97 843	105 225
Deutsche Schüler .....	58 928	94 999	109 451	93 166	92 536	98 831	100 166	103 068	108 435	117 034	126 774
männlich .....	6 869	13 199	14 770	13 695	14 634	16 539	18 336	20 728	22 929	25 736	27 902
weiblich .....	52 059	81 800	94 681	79 471	77 902	82 292	81 830	82 340	85 506	91 298	98 872
Ausländische Schüler .....	2 505	1 661	2 209	3 438	4 423	5 322	6 442	7 461	8 030	8 100	7 915
männlich .....	316	331	415	548	631	845	1 120	1 343	1 535	1 555	1 562
weiblich .....	2 189	1 330	1 794	2 890	3 792	4 477	5 322	6 118	6 495	6 545	6 353

1) Ohne Hessen und Thüringen.

2) Ohne Brandenburg, Hessen, Sachsen und Thüringen.

3) Die Daten von Thüringen wurden den Berufsfach- und Fachschulen zugeordnet.

**A8 Ausländische Schüler nach Staatsangehörigkeit**

Land der Staatsangehörigkeit	Insgesamt	männlich	weiblich
Europa .....	6 290	1 102	5 188
Albanien .....	9	5	4
Belgien .....	27	7	20
Bosnien-Herzegowina .....	412	58	354
Bulgarien .....	15	2	13
Dänemark .....	26	4	22
Finnland .....	15	2	13
Frankreich .....	135	22	113
Griechenland .....	262	82	180
Großbritannien und Nordirland .....	87	33	54
Irland .....	30	9	21
Island .....	3	1	2
Italien .....	302	100	202
Jugoslawien 1) .....	388	64	324
Kroatien .....	341	41	300
Lettland .....	1	-	1
Litauen .....	13	-	13
Luxemburg .....	17	5	12
Mazedonien .....	15	1	14
Niederlande .....	126	38	88
Norwegen .....	148	57	91
Österreich .....	201	58	143
Polen .....	674	98	576
Portugal .....	170	28	142
Rumänien .....	191	40	151
Russische Föderation 2) .....	288	43	245
Schweden .....	30	5	25
Schweiz .....	52	11	41
Slowakei .....	15	3	12
Slowenien .....	57	9	48
Spanien .....	118	27	91
Tschechische Republik .....	59	7	52
Türkei .....	1 862	202	1 660
Ukraine .....	34	11	23
Ungarn .....	42	5	37
Weißrußland .....	8	1	7
Zypern .....	3	1	2
Übriges Europa .....	114	22	92
Afrika .....	475	145	330
Amerika .....	150	55	95
Asien .....	853	218	635
Australien/Ozeanien .....	11	2	9
Sonstige 3) .....	136	40	96
Insgesamt ...	7 915	1 562	6 353

1) Serbien und Montenegro.

2) Einschl. GUS.

3) Staatenlos, ungeklärte Staatsangehörigkeit und ohne Angabe.

