

Statistisches Bundesamt

# **Berufliche Schulen 1995/96**

**Ergänzende Tabellen zur Fachserie 11 Bildung und Kultur,  
Reihe 2 – Berufliche Schulen Schuljahr 1995/96**

**Herausgeber:**

Statistisches Bundesamt, Wiesbaden, Gustav-Stresemann-Ring 11

**Postanschrift:**

Statistisches Bundesamt

65180 Wiesbaden

Die Fachserie ist erschienen im Dezember 1996

**Verlag:**

Metzler-Poeschel, Stuttgart

**Verlagsauslieferung:**

Hermann Leins GmbH & Co. KG

Postfach 1152

72125 Kusterdingen

Telefon: 0 70 71/93 53 50

Telex: 7 262 891 mepo d

Telefax: 0 70 71/3 36 53

Arbeitsunterlage

**Erschienen im Januar 1997**

© Statistisches Bundesamt, Wiesbaden 1997

Alle Rechte vorbehalten. Es ist insbesondere nicht gestattet, ohne ausdrückliche Genehmigung des Statistischen Bundesamtes diese Veröffentlichung oder Teile daraus für gewerbliche Zwecke zu übersetzen, zu vervielfältigen, auf Mikrofilm/-fiche zu verfilmen oder in elektronische Systeme einzuspeichern.

# Inhalt

	Seite
Vorbemerkung .....	5
Erläuterungen .....	6

## T a b e l l e n t e i l

1	Schulen, Klassen, Schüler, Schulentlassene, Lehrer und Unterrichtsstunden nach Schularten und Ländern	
1.1	Öffentliche und private Schulen .....	11
1.2	Private Schulen .....	14
2	Schüler nach Geburtsjahren, Alter und Schularten .....	17
3	Schüler mit fremdsprachlichem Unterricht nach Schularten und Ländern .....	18
4	Hauptberufliche Lehrer nach Schularten, rechtlichem Status der Schulen und Ländern	
4.1	Vollbeschäftigte Lehrer .....	22
4.2	Teilbeschäftigte Lehrer .....	26
5	Stundenweise beschäftigte Lehrer nach Schularten, rechtlichem Status der Schulen und Ländern .....	30
6	Wöchentlich erteilte Unterrichtsstunden der hauptberuflichen Lehrer nach Schularten, rechtlichem Status der Schulen und Ländern	
6.1	Vollbeschäftigte Lehrer .....	33
6.2	Teilbeschäftigte Lehrer .....	37
7	Wöchentlich erteilte Unterrichtsstunden der stundenweise beschäftigten Lehrer nach Schularten, rechtlichem Status der Schulen und Ländern .....	41
8	Schüler mit Ausbildungsvertrag in Berufsschulen nach beruflicher Gliederung, Schuljahrgängen und Ländern .....	44
9	Schüler in Berufsschulen insgesamt und mit Ausbildungsvertrag nach Arbeitsamtsbezirken .....	61
10	Schüler in Berufsfachschulen nach Fachrichtungen, Berufsgruppen/-ordnungen, Schuljahrgängen und Ländern .....	
10.1	Berufsfachschulen, die eine berufliche Grundbildung vermitteln und zum Realschulabschluß führen .....	64
10.2	Berufsfachschulen, die eine berufliche Grundbildung vermitteln und mindestens den Realschulabschluß voraussetzen .....	66
10.3	Berufsfachschulen, die eine berufliche Grundbildung vermitteln und bei Voraussetzung und Abschluß unterhalb des Realschulabschlusses bleiben .....	67
10.4	Berufsfachschulen, die einen beruflichen Abschluß in einem Beruf vermitteln, der kein Ausbildungsberuf ist (außerhalb des Berufsbildungsgesetzes bzw. der Handwerksordnung) .....	68
10.5	Berufsfachschulen, die einen beruflichen Abschluß in einem anerkannten Ausbildungsberuf gemäß Berufsbildungsgesetz bzw. Handwerksordnung vermitteln .....	73
11	Schulentlassene aus Berufsfachschulen des Schuljahres 1994/95 nach Berufsgruppen/-ordnungen und rechtlichem Status der Schulen	
11.1	Schulentlassene mit einem beruflichen Abschluß in einem Beruf, der kein Ausbildungsberuf ist (außerhalb des Berufsbildungsgesetzes bzw. der Handwerksordnung) .....	75
11.2	Schulentlassene mit einem beruflichen Abschluß in einem anerkannten Ausbildungsberuf gemäß Berufsbildungsgesetz bzw. Handwerksordnung .....	79
12	Schüler in Fachschulen nach Berufsklassen, Schuljahrgängen und Ländern .....	81
13	Schulentlassene aus Fachschulen des Schuljahres 1994/95 mit bestandener Abschlußprüfung nach Berufsklassen, rechtlichem Status der Schulen und Ländern	96

## A n h a n g

Ausländische Schüler in beruflichen Schulen .....		108
A1	Deutsche und ausländische Schüler in beruflichen Schulen nach Schularten 1970, 1980, 1985 und 1989 bis 1995 .....	116
A2	Ausländische Schüler in beruflichen Schulen nach Schularten und Geschlecht 1970, 1980, 1985 und 1989 bis 1995 .....	117
A3	Ausländische Schüler in beruflichen Schulen 1995 nach Schularten, rechtlichem Status der Schulen und Ländern .....	118
A4	Ausländische Schüler in beruflichen Schulen 1995 nach Staatsangehörigkeit und Ländern .....	122
A5	Ausländische Schüler in beruflichen Schulen nach Staatsangehörigkeit 1970, 1980, 1985 und 1989 bis 1995 .....	126
A6	Deutsche und ausländische Schulentlassene aus beruflichen Schulen des Schuljahres 1994/95 nach Abschluß-, Schularten und Ländern .....	127
Ausländische Schüler in Schulen des Gesundheitswesens		
A7	Deutsche und ausländische Schüler 1970, 1980, 1985 und 1989 bis 1995 .....	145
A8	Ausländische Schüler nach Staatsangehörigkeit 1995 .....	145

## Gebietsbezeichnungen

### Deutschland

Angaben für die **Bundesrepublik Deutschland** nach dem Gebietsstand seit dem 3.10.1990.

### Früheres Bundesgebiet

Die Angaben für das **Frühere Bundesgebiet** beziehen sich auf die Bundesrepublik Deutschland nach dem Gebietsstand bis zum 3.10.1990; sie schließen Berlin-West ein.

### Neue Länder und Berlin-Ost

Die Angaben für die **neuen Länder** beziehen sich auf die Länder Brandenburg, Mecklenburg-Vorpommern, Sachsen, Sachsen-Anhalt, Thüringen sowie auf Berlin-Ost.

## Zeichenerklärung

- = nichts vorhanden
- . = Zahlenwert unbekannt oder geheimzuhalten

## Abkürzungen

KI	=	Klassen	BE	=	Berlin
VZ	=	Vollzeitunterricht	BB	=	Brandenburg
TZ	=	Teilzeitunterricht	HB	=	Bremen
m	=	männlich	HH	=	Hamburg
w	=	weiblich	HE	=	Hessen
z	=	zusammen	MV	=	Mecklenburg-Vorpommern
i	=	insgesamt	NI	=	Niedersachsen
o.n.A.	=	ohne nähere Angaben	NW	=	Nordrhein-Westfalen
o.n.F.	=	ohne nähere Fachrichtungsangabe	RP	=	Rheinland-Pfalz
a.n.g.	=	andere nicht genannte	SL	=	Saarland
o.n.T.	=	ohne nähere Tätigkeitsangabe	SN	=	Sachsen
AV	=	Ausbildungsvertrag	ST	=	Sachsen-Anhalt
BW	=	Baden-Württemberg	SH	=	Schleswig-Holstein
BY	=	Bayern	TH	=	Thüringen

## Auf- und Ausgliederungen

- dav. = Die vollständige Aufgliederung einer Summe ist durch das Wort **davon** kenntlich gemacht.
- dar. = Die teilweise Ausgliederung einer Summe ist durch das Wort **darunter** kenntlich gemacht.



## **Vorbemerkung**

Die vorliegende Veröffentlichung enthält die nach Bundesländern gegliederten Ergebnisse für die beruflichen Schulen in der Bundesrepublik Deutschland im Schuljahr 1995/96. Sie ergänzt die im Dezember 1996 erschienene Fachserie 11, Reihe 2, "Berufliche Schulen, Schuljahr 1995/96". Im Unterschied zur Fachserie beinhaltet diese Veröffentlichung Tabellen über Schulen, Klassen, Schüler, ausländische Schüler, Schulentlassene, Lehrer und Unterrichtsstunden in tieferen Untergliederungen oder anderen Zusammenfassungen.

Außerdem bietet sie im Anhang detaillierte Informationen über ausländische Schüler und Schülerinnen in beruflichen Schulen in Form von ausgewählten Tabellen und Grafiken, die im Textteil erläutert sind.

# Erläuterungen

## 1 Allgemeine Hinweise

Die in dieser Arbeitsunterlage enthaltenen Ergebnisse stammen aus den Schulstatistiken der einzelnen Bundesländer. Ihre Zusammenfassung zu Bundesergebnissen erfolgte auf der Grundlage des von der Kultusministerkonferenz (KMK) erstellten Schulartenkatalogs, der - schon allein aus Gründen des Umfangs - nicht alle institutionellen Besonderheiten berücksichtigen kann. Nur in einzelnen Ländern vorkommende Schularten - mit Ausnahme der Kollegschaften in Nordrhein-Westfalen - sind deshalb mit anderen zusammengefaßt worden.

Der an länderspezifischen Nachweisen interessierte Benutzer sei auf die einschlägigen Veröffentlichungen der Statistischen Landesämter verwiesen, die zum Teil auch fachlich tiefer untergliederte Angaben enthalten.

## 2 Öffentlicher und privater Status der Schulen

**Öffentliche Schulen** sind staatliche und solche nicht-staatlichen Schulen, die nach dem Landesrecht als öffentliche Schulen gelten.

**Private Schulen** im Sinne des Art. 7 GG und des Beschlusses der Kultusministerkonferenz vom 10./11.8.1951 über das Privatschulwesen sind alle nichtöffentlichen Schulen.

Die Abgrenzung nach dem öffentlichen und privaten Status der Schulen ist nicht mit der nach dem öffentlichen und privaten Träger gleichzusetzen; denn Privatschulen können von natürlichen sowie von juristischen Personen des privaten und öffentlichen Rechts errichtet und betrieben werden. So sind beispielsweise alle Schulen mit dem Bund als öffentlichem Träger nach

Landesgesetz private Schulen. Gleiches gilt in der Regel auch für Schulen, die von Körperschaften des öffentlichen Rechts, wie zum Beispiel den Kirchen, getragen werden.

## 3 Schule und Schularart

Der Begriff "Schule" ist in den Schul- bzw. Schulverwaltungsgesetzen der meisten Länder nicht ausreichend definiert. Im weitesten Sinne gilt als Schule eine Bildungsstätte, -einrichtung oder -anstalt, in der Unterricht nach einem von der zuständigen Aufsichtsbehörde festgesetzten oder genehmigten Lehrplan erteilt wird und deren Verwaltung einem Direktor bzw. Rektor untersteht. Diese verwaltungsrechtliche Abgrenzung läßt sich nicht generell den statistischen Ergebnissen zugrunde legen, weil es häufig vorkommt, daß verschiedene Schularten in einer Bildungsstätte untergebracht sind und einer gemeinsamen Leitung unterstehen. Im Rahmen dieser Statistik werden demzufolge als Schulen einer bestimmten Schularart jeweils alle Einrichtungen gezählt, die auf dasselbe Bildungsziel bzw. Qualifikationsniveau ausgerichtet sind.

In einigen Ländern werden auch die Begriffe "Schulform" bzw. "Schulgattung" verwendet.

Für die Abgrenzung nach Schularten gelten folgende Begriffsbestimmungen:

**Berufsschulen** sind Einrichtungen im Rahmen der allgemeinen Schulpflicht, die von Jugendlichen besucht werden, die sich in der beruflichen Erstausbildung befinden, in einem Arbeitsverhältnis stehen oder beschäftigungslos sind. Sie haben die Aufgabe, die Allgemeinbildung der Schüler zu vertiefen und die für den Beruf erforderliche fachtheoretische Grundausbildung zu vermitteln.

tein. Die Berufsschulen werden in der Regel von Jugendlichen nach Erfüllung der Vollzeitschulpflicht bis zum vollendeten 18. Lebensjahr oder bis zum Abschluß der praktischen Berufsausbildung besucht. Der Unterricht wird in der Regel als Teilzeitunterricht an zwei Tagen in der Woche oder als Blockunterricht in zusammenhängenden Abschnitten in Vollzeitform erteilt; er steht in enger Beziehung zur Ausbildung im Betrieb oder in der überbetrieblichen Ausbildungsstätte. Die Berufssonderschulen werden den Berufsschulen zugeordnet, da sie im großen und ganzen den gleichen Bildungsauftrag haben. Der überwiegende Teil behinderter Jugendlicher wird jedoch im Rahmen der Berufsschulen betreut.

Das **Berufsvorbereitungsjahr** ist ein besonderer einjähriger Bildungsgang. Hier werden Jugendliche ohne Ausbildungsvertrag auf eine berufliche Ausbildung vorbereitet. Der Unterricht erfolgt in Vollzeitform.

Das **Berufsgrundbildungsjahr** hat die Aufgabe, allgemeine und - auf der Basis eines Berufsfeldes (z.B. Wirtschaft, Metall) - fachtheoretische und fachpraktische Lerninhalte als berufliche Grundbildung zu vermitteln. Der erfolgreiche Besuch des Berufsgrundbildungsjahres wird großenteils auf die Berufsausbildung im dualen System angerechnet. Der Unterricht erfolgt in der Regel ganztags. Die kooperative Form des Berufsgrundbildungsjahres (duales System) wird entweder in Teilzeit- oder in Blockform geführt.

**Berufsaufbauschulen** werden von Jugendlichen, die in einer Berufsausbildung oder Berufstätigkeit stehen oder gestanden haben, nach mindestens halbjährigem Besuch der Berufsschule neben derselben oder nach erfüllter Berufsschulpflicht besucht. Sie sind meist nach Fachrichtungen gegliedert. Die Unterrichtsdauer beträgt bei Schulen mit Vollzeitunterricht ein bis eineinhalb, bei Schulen mit Teilzeitunterricht ein Jahr bis dreieinhalb Jahre. Der erfolgreiche Abschluß vermittelt die dem Realschulabschluß gleichgestellte Fachschulreife.

**Berufsfachschulen** sind Schulen mit voller Wochenstundenzahl und mindestens einjähriger Schulbesuchsdauer, die in der Regel freiwillig nach Erfüllung der Vollzeitschulpflicht zur Berufsvorbereitung oder auch zur vollen Berufsausbildung ohne vorherige praktische Berufsausbildung besucht werden können. In den einzelnen Bundesländern gibt es vielfältige Formen von Berufsfachschulen mit unterschiedlichem Qualifikationsniveau. Die Schüler der Gesundheitsdienstberufe einiger Länder werden sowohl bei den Berufsfachschulen als auch bei den Fachschulen nachgewiesen.

**Fachoberschulen** sind Einrichtungen, die zur Fachhochschulreife führen. Die Aufnahme in eine solche Schule setzt in der Regel den Realschulabschluß oder einen gleichwertigen Abschluß voraus. Der erfolgreiche Abschluß berechtigt zum Studium an einer Fachhochschule. Die Schulbesuchsdauer ist weitgehend abhängig von der beruflichen Vorbildung. Sie beträgt bei Vollzeitunterricht mindestens ein Jahr, bei Teilzeitunterricht bis zu drei Jahren. Die 11. Klassenstufe umfaßt dabei Unterricht und fachpraktische Ausbildung, ihr Besuch kann durch eine einschlägige Berufsausbildung ersetzt werden; der Unterricht in der 12. Klassenstufe wird in der Regel in Vollzeitform erteilt.

**Fachgymnasien** sind berufsbezogene Gymnasien, für deren Besuch der Realschulabschluß, ein gleichwertiger Abschluß bzw. die sogenannte Oberstufenreife vorausgesetzt wird. Der Schulbesuch dauert in der Regel drei Jahre (11. bis 13. Schuljahrgang). Der Abschluß des Fachgymnasiums gilt als Befähigungsnachweis für das Studium an Hochschulen.

**Kollegschulen** sind z.Z. nur in Nordrhein-Westfalen vorhanden. Sie führen innerhalb der Sekundarstufe II allgemeinbildende und berufsbezogene Bildungsgänge, die verschiedene Abschlüsse ermöglichen. Die Schulen besitzen keine einheitliche Organisationsstruktur. Wegen

der unterschiedlichen Zusammensetzung können u.a. Doppelqualifikationen (teils gleichzeitig, teils nacheinander) erworben werden (z.B. Hochschulreife/Fachhochschulreife und Ausbildungsabschluß). Es besteht auch die Möglichkeit, nachträglich Abschlüsse der Sekundarstufe I zu erwerben.

**Berufsoberschulen/Technische Oberschulen** vermitteln eine allgemeine und fachtheoretische Bildung. Die Schulen bauen auf einer der jeweiligen Ausbildungsrichtung entsprechenden Berufsausbildung oder Berufsausübung und einem mittleren Schulabschluß auf und verleihen nach bestandener Abschlußprüfung die fachgebundene Hochschulreife. Durch eine Ergänzungsprüfung in einer zweiten Fremdsprache kann die allgemeine Hochschulreife erworben werden. Die Berufsoberschulen/Technischen Oberschulen umfassen mindestens zwei Schuljahre und werden als Vollzeitschulen geführt.

**Fachschulen** werden nach einer bereits erworbenen Berufsausbildung und praktischer Berufsausübung, teilweise auch nach langjähriger praktischer Arbeitserfahrung oder mit dem Nachweis einer fachspezifischen Begabung besucht. Sie vermitteln eine weitergehende fachliche Fortbildung im Beruf (z.B. Meisterschulen, Technikerschulen). Die Dauer des Schulbesuchs liegt bei Vollzeitunterricht zwischen sechs Monaten und drei Jahren. Die unter der Bezeichnung Technikerschulen geführten Einrichtungen sind technische Fachschulen oder Fachschulen für Technik mit Tages- und/oder Abendunterricht, die für Technikerberufe ausbilden. Mit der erfolgreich bestandenen Abschlußprüfung wird die Anerkennung als "Staatlich geprüfter Techniker" bescheinigt.

Die Schüler der Gesundheitsdienstberufe einiger Länder wurden den Fachschulen und den Berufsfachschulen zugeordnet.

Die in Bayern eingerichteten **Fachakademien** setzen den Realschulabschluß oder einen gleichwertigen Schulabschluß voraus. Sie bereiten in der Regel im Anschluß an eine dem Berufsziel dienende berufliche Ausbildung oder praktische Tätigkeit auf den Eintritt in eine gehobene Berufslaufbahn vor. Der Ausbildungsgang umfaßt bei Vollzeitunterricht mindestens zwei Jahre.

Die in Schleswig-Holstein eingeführten **Berufsakademien** sind Einrichtungen für Abiturienten mit zweigleisiger Ausbildung in Schule und Ausbildungsbetrieb für gehobene Positionen in der Wirtschaft. Den Schülern wird eine wissenschaftsbezogene und praxisorientierte Berufsausbildung in drei Jahren vermittelt.

Die Berufsakademien in Baden-Württemberg und Niedersachsen sind besondere Einrichtungen des tertiären Bildungsbereiches neben den Hochschulen.

#### 4 Klasse/Schuljahrgang

Im allgemeinen bezieht sich der Begriff "Klasse" auf eine Gruppe von Schülern, die in einem Klassenverband unterrichtet werden. Bei den allgemeinbildenden Schulen gehören diese Schüler größtenteils dem gleichen Einschulungsjahrgang an. Diese Abgrenzung gilt für die beruflichen Schulen nur teilweise, weil die Aufnahmebedingungen bei den einzelnen Schularten im Hinblick auf die in den allgemeinbildenden Schulen erworbenen Abschlüsse recht unterschiedlich sind. Der Begriff "Klassenstufe", der in den allgemeinbildenden Schulen das jeweilige klassenspezifische Bildungsniveau der Schüler eines Klassenverbandes kennzeichnet, wird in den beruflichen Schulen nur bei den Fachoberschulen und Fachgymnasien, in einzelnen Ländern auch noch bei den Berufsfachschulen verwendet. In diesem Fall werden die Klassenstufen aufsteigend von Klassenstufe 10 bzw. 11 an gezählt.

Eine einheitliche, für alle Länder verbindliche Klassenstufengliederung gibt es nicht. Deshalb wird hier für die beruflichen Schulen der Begriff "Schuljahrgang" verwendet. Mit Ausnahme der Fachoberschulen und Fachgymnasien beginnen alle übrigen Schularten mit dem 1. Schuljahrgang, wobei die Schulbesuchsdauer überwiegend ein bis vier Schuljahrgänge umfassen kann.

## 5 Schulentlassene/Abschlußarten

Zu den "Schulentlassenen" zählen hier solche Schüler, die nach Erfüllung der Teilzeitschulpflicht (Berufsschulpflicht) oder nach dem Besuch einer der übrigen o.g. Schularten diese mit dem Abgangszeugnis (ohne schulartspezifischen Abschluß) oder Abschlußzeugnis (mit beruflichem bzw. allgemeinbildendem Schulabschluß) verlassen. Exakte Abgrenzungskriterien für die Abschlußarten an den beruflichen Schulen gibt es auf Bundesebene nicht. So wird beispielsweise in einigen Ländern bei den "Schulentlassungen" nach Beendigung der Berufsschulpflicht zwischen Schülern ohne und mit abgeschlossene(r) Berufsausbildung unterschieden. Andere Länder erfragen entweder nur die Schulentlassenen, die die Berufsschulen verlassen, oder aber die Absolventen mit bestandener Prüfung. Im großen und ganzen ist zwischen einfachen und kombinierten "Abschlußarten" zu unterscheiden.

Zu den einfachen Abschlüssen zählen zum Beispiel der berufliche Ausbildungsabschluß sowie die Fachschul-, Fachhochschul- und allgemeine oder fachgebundene Hochschulreife. Kombinierte Abschlüsse liegen beispielsweise vor, wenn neben einer beruflichen Grundbildung oder dem beruflichen Ausbildungsabschluß zusätzlich der Hauptschul- bzw. Realschulabschluß oder neben dem Abschlußzeugnis einer Berufsfachschule noch die Fachschul- bzw. Fachoberschulreife zuerkannt wird.

## 6 Auszubildende/Schüler mit Ausbildungsvertrag

In der Reihe 3 "Berufliche Bildung" der Fachserie 11 "Bildung und Kultur" werden jährlich die Ergebnisse der Berufsbildungsstatistik dargestellt, die aufgrund des "Gesetzes zur Förderung der Berufsbildung durch Planung und Forschung (Berufsbildungsförderungsgesetz - BerBiFG)" als Bundesstatistik durchzuführen ist. In dem Bericht sind die wichtigsten Daten über Ausbildungsbetriebe, Auszubildende, Ausbilder, Teilnehmer an Prüfungen in der beruflichen Ausbildung und Ausbildungsberater enthalten.

Die Angaben über die Auszubildenden in der Reihe 3 weichen geringfügig von den hier veröffentlichten Angaben aus der Schulstatistik ab, weil sie von verschiedenen Auskunftspflichtigen (Schulen bzw. Kammern) und zu unterschiedlichen Terminen erhoben werden.

## 7 Lehrer

Als Lehrer gelten alle Personen, die ganz oder teilweise im Rahmen gesetzlich oder vertraglich festgesetzter Pflichtstunden unterrichten bzw. unter Berücksichtigung von Anrechnungsstunden eine Schule leiten. Die Lehrer sind wie folgt gegliedert:

### Hauptberufliche Lehrer

Vollbeschäftigte Lehrer sind Lehrer im Beamten-, Angestellten- oder sonstigen Dienstverhältnis, die mit voller Pflichtstundenzahl (Pflichtstunden = Unterrichtsstunden + Anrechnungsstunden + Ermäßigungsstunden) an beruflichen Schulen Unterricht erteilen.

Teilbeschäftigte Lehrer sind Lehrer im Beamten-, Angestellten- oder sonstigen Dienstverhältnis, deren

Pflichtstundenzahl aufgrund länderspezifischer Regelungen bis zu 50 % ermäßigt worden ist und die im Rahmen der beruflichen Schulen unterrichtlich tätig sind.

**Stundenweise beschäftigte (nebenberufliche) Lehrer**

Nebenberufliche Lehrer sind Lehrer, die weniger als 50 % der Pflichtstunden eines vollbeschäftigten Lehrers an beruflichen Schulen unterrichten.

**8 Unterrichtsstunden**

Die Angaben über die Unterrichtsstunden beziehen sich auf die von Lehrern tatsächlich erteilten Unterrichtsstunden in einer normalen Unterrichtswoche. Bezahlte Mehrarbeitsstunden hauptberuflicher Lehrer werden als nebenberuflich erteilte Unterrichtsstunden gewertet.

# Berufliche Schulen 1995

## 1 Schulen, Klassen, Schüler, Schulentlassene, Lehrer und Unterrichtsstunden

### nach Schularten und Ländern

#### 1.1 Öffentliche und private Schulen

Schulart	Schulen	Klassen	Schüler			Schulentlassene	Lehrer		Wöchentlich erteilte Unterrichtsstunden der	
			Insgesamt	Deutsche	Ausländer		hauptberufliche	stundenweise beschäftigte	hauptberuflichen Lehrer	stundenweise beschäftigten
Baden-Württemberg										
Berufsschulen .....	414	9 462	192 961	160 803	32 158	76 628	5 725	1 033	111 858	6 564
Berufsvorbereitungsjahr .....	172	631	10 302	5 397	4 905	9 231	1 015	146	19 805	983
Berufsgrundbildungsjahr .....	51	106	2 338	1 829	509	2 378	120	17	2 340	116
Berufsaufbauschulen .....	39	41	857	683	174	951	66	10	1 288	64
Berufsfachschulen .....	1 290	3 859	82 070	68 869	13 201	53 378	6 788	2 103	132 684	10 687
Fachgymnasien .....	177	-	32 998	30 016	2 982	11 113	2 812	475	54 912	3 069
Berufsober-/Techn. Oberschulen ..	12	51	1 094	1 001	93	601	83	12	1 624	81
Fachschulen .....	327	932	18 001	17 416	585	11 491	1 742	658	30 628	2 975
Zusammen ...	2 482	15 082	340 621	286 014	54 607	165 771	18 351	4 454	355 139	24 539
Bayern										
Berufsschulen 1) .....	241	11 042	230 777	206 807	23 970	88 155	7 906	2 941	172 478	15 817
Berufsvorbereitungsjahr .....	a) 244	244	3 815	2 381	1 434	2 747	.	.	.	.
Berufsgrundbildungsjahr .....	2 011	45 330	40 545	4 785	1 156	1 156	.	.	.	.
Berufsaufbauschulen .....	76	95	1 939	1 679	260	1 777	122	65	3 465	247
Berufsfachschulen .....	254	867	18 902	17 122	1 780	7 011	1 664	1 473	34 680	7 287
Fachoberschulen .....	62	1 112	25 073	23 205	1 868	9 427	1 715	418	33 118	2 222
Berufsober-/Techn. Oberschulen ..	23	138	2 785	2 651	134	1 376	281	78	5 083	304
Fachschulen .....	278	891	18 541	17 815	726	9 928	1 475	2 520	24 991	8 800
Fachakademien/Berufsakademien ..	84	295	7 771	7 177	594	3 268	1 039	947	19 784	3 951
Zusammen ...	1 018	16 695	354 933	319 382	35 551	124 845	14 202	8 442	293 599	38 628
Berlin										
Berufsschulen .....	41	2 804	58 669	53 230	5 439	16 873	1 833	164	34 094	905
Berufsvorbereitungsjahr .....	29	239	3 522	2 759	763	2 827	527	1	9 904	6
Berufsgrundbildungsjahr .....	3	7	154	121	33	93	49	-	914	-
Berufsfachschulen .....	42	317	7 016	5 629	1 387	2 352	713	94	13 024	529
Fachoberschulen .....	29	151	3 419	2 902	517	1 410	274	36	5 234	136
Fachgymnasien .....	10	-	1 862	1 643	219	602	220	2	4 003	8
Fachschulen .....	39	287	5 609	5 188	421	2 279	452	328	7 982	1 400
Zusammen ...	193	3 805	80 251	71 472	8 779	26 436	4 068	625	75 155	2 984
Brandenburg 2)										
Berufsschulen .....	31	2 858	58 240	58 163	77	15 817	2 539	32	54 755	160
Berufsgrundbildungsjahr .....	1	1	23	23	-	96	.	.	.	.
Berufsfachschulen .....	28	136	2 500	2 489	11	1 121	1	4	18	48
Fachoberschulen .....	27	84	1 744	1 740	4	980	.	6	.	22
Fachgymnasien .....	17	-	3 620	3 614	6	1 075	.	.	.	.
Fachschulen .....	27	168	2 985	2 979	6	1 466	37	106	631	457
Zusammen ...	131	3 247	69 112	69 008	104	20 555	2 577	148	55 404	687
Bremen 3)										
Berufsschulen .....	26	1 000	17 792	16 129	1 663	5 628	627	74	12 269	340
Berufsvorbereitungsjahr .....	8	61	791	543	248	723	71	3	1 363	15
Berufsgrundbildungsjahr .....	3	5	83	34	49	88	12	1	245	3
Berufsaufbauschulen .....	1	1	18	14	4	22	3	-	60	-
Berufsfachschulen .....	16	215	4 043	3 217	826	1 260	435	20	8 377	90
Fachoberschulen .....	14	62	1 133	956	177	725	119	18	2 247	83
Fachschulen .....	8	47	872	832	40	333	85	61	1 616	285
Zusammen ...	76	1 391	24 732	21 725	3 007	8 779	1 352	177	26 177	816
Hamburg 3)										
Berufsschulen 4) .....	44	1 798	33 593	29 188	4 405	13 615	1 324	49	24 234	331
Berufsvorbereitungsjahr .....	28	150	2 624	1 195	1 429	1 682	320	18	5 857	117
Berufsgrundbildungsjahr .....	6	24	504	405	99	488	31	-	592	-
Berufsaufbauschulen .....	2	4	80	60	20	77	7	-	120	-
Berufsfachschulen .....	42	394	8 724	6 446	2 278	4 416	846	103	14 663	427
Fachoberschulen .....	24	70	1 423	1 216	207	850	108	5	1 898	36
Fachgymnasien .....	12	-	2 389	1 995	394	945	254	7	4 585	47
Fachschulen .....	22	218	4 580	4 290	290	1 894	359	62	6 371	327
Zusammen ...	180	2 658	53 917	44 795	9 122	23 967	3 249	244	58 320	1 285
Hessen 5)										
Berufsschulen 1) .....	118	6 098	116 048	97 733	18 315	37 844	4 379	562	83 651	2 972
Berufsvorbereitungsjahr .....	79	277	3 662	1 938	1 724	3 191	.	.	.	.
Berufsgrundbildungsjahr .....	104	266	5 352	4 218	1 134	4 707	.	.	.	.
Berufsaufbauschulen .....	9	13	242	209	33	273	20	2	466	17
Berufsfachschulen .....	118	845	17 276	13 410	3 866	8 028	1 184	175	26 693	948
Fachoberschulen .....	85	465	9 457	8 125	1 332	4 799	637	85	13 657	485
Fachgymnasien .....	48	-	9 459	8 414	1 045	2 676	730	102	14 744	524
Fachschulen .....	112	560	10 660	10 119	541	4 294	789	195	15 985	567
Zusammen ...	673	8 524	172 156	144 166	27 990	65 812	7 739	1 121	155 196	5 513

Fußnoten siehe S. 13.

# Berufliche Schulen 1995

## 1 Schulen, Klassen, Schüler, Schulentlassene, Lehrer und Unterrichtsstunden nach Schularten und Ländern

### 1.1 Öffentliche und private Schulen

Schulart	Schulen	Klassen	Schüler			Schulentlassene	Lehrer		Wöchentlich erteilte Unterrichtsstunden der	
			Insgesamt	Deutsche	Ausländer		hauptberufliche	stundenweise beschäftigte	hauptberuflichen Lehrer	stundenweise beschäftigten
Mecklenburg-Vorpommern 3)										
Berufsschulen .....	45	2 244	48 942	48 924	18	10 838	1 079	53	24 346	316
Berufsvorbereitungsjahr .....	40	297	4 279	4 261	18	3 157	189	26	4 272	159
Berufsgrundbildungsjahr .....	-	-	-	-	-	20	-	-	-	-
Berufsfachschulen .....	42	305	5 893	5 887	6	1 942	409	126	9 284	759
Fachoberschulen .....	21	31	640	639	1	634	44	2	981	13
Fachgymnasien .....	21	-	2 975	2 969	6	791	234	42	5 266	254
Fachschulen .....	21	131	2 339	2 338	1	849	122	20	2 769	115
Zusammen ...	190	3 008	65 068	65 018	50	18 231	2 077	269	46 918	1 616
Niedersachsen										
Berufsschulen .....	137	7 336	139 407	132 358	7 049	52 548	3 541	533	72 521	2 202
Berufsvorbereitungsjahr .....	99	373	5 038	3 747	1 291	4 553	681	72	15 100	300
Berufsgrundbildungsjahr .....	194	1 508	31 770	29 307	2 463	13 570	2 090	862	46 553	3 562
Berufsaufbauschulen .....	8	5	78	88	10	117	9	-	181	-
Berufsfachschulen .....	177	1 686	35 166	32 723	2 443	26 080	2 981	630	59 384	2 833
Fachoberschulen .....	112	366	7 054	6 632	362	5 316	461	66	9 402	304
Fachgymnasien .....	77	-	12 400	11 911	489	3 230	1 140	50	22 932	207
Fachschulen .....	167	862	15 752	15 419	333	7 863	1 204	888	24 115	4 147
Zusammen ...	971	12 136	246 665	232 225	14 440	113 277	12 107	3 101	250 188	13 555
Nordrhein-Westfalen 3)										
Berufsschulen .....	262	14 888	289 210	252 295	36 915	107 637	7 872	829	161 851	3 700
Berufsvorbereitungsjahr .....	94	179	2 845	1 748	1 097	2 538	271	22	5 499	99
Berufsgrundbildungsjahr .....	121	278	5 469	4 099	1 370	4 231	552	7	11 169	32
Berufsfachschulen .....	243	3 062	65 642 b)	57 070	8 572	27 288	5 242	205	104 771	912
Fachoberschulen .....	179	669	13 551	12 509	1 042	7 701	756	14	15 432	62
Kollegschulen .....	43	4 081	81 541	67 360	14 181	30 750	3 724	186	72 148	824
Fachschulen .....	241	1 925	39 344 c)	37 912	1 432	14 802	2 237	434	44 703	1 934
Zusammen ...	1 183	25 082	497 602	432 993	64 609	194 947	20 654	1 697	415 573	7 563
Rheinland-Pfalz 3)										
Berufsschulen 1) .....	76	3 651	70 849	66 070	4 779	24 233	2 475	672	47 434	3 718
Berufsvorbereitungsjahr .....	49	210	3 140	2 365	775	3 131	.	.	.	.
Berufsgrundbildungsjahr .....	66	285	5 453	4 909	544	1 814	.	.	.	.
Berufsaufbauschulen .....	13	14	273	261	12	311	21	3	436	13
Berufsfachschulen .....	76	635	15 633	14 206	1 427	5 499	1 283	259	23 805	1 393
Fachoberschulen .....	54	141	2 952	2 810	142	2 262	194	36	3 753	193
Fachgymnasien .....	19	-	3 435	3 159	276	706	312	39	5 961	218
Fachschulen .....	80	530	11 074	10 856	218	3 949	548	266	10 100	1 346
Zusammen ...	433	5 526	112 809	104 636	8 173	41 905	4 833	1 275	91 489	6 881
Saarland										
Berufsschulen .....	39	1 056	20 243	18 638	1 605	6 402	621	50	12 904	286
Berufsvorbereitungsjahr 6) .....	14	22	294	158	136	298	.	.	.	.
Berufsgrundbildungsjahr .....	36	84	1 809	1 578	231	1 088	115	8	2 392	41
Berufsaufbauschulen .....	2	4	57	51	6	49	5	3	114	12
Berufsfachschulen .....	52	215	4 772	4 376	396	1 657	407	25	8 267	122
Fachoberschulen .....	29	148	3 280	3 147	133	1 465	183	44	3 756	217
Fachschulen .....	21	139	2 743	2 704	39	1 783	116	114	2 316	539
Zusammen ...	193	1 668	33 198	30 652	2 546	12 742	1 447	244	29 749	1 217
Sachsen										
Berufsschulen .....	121	4 706	103 702	103 653	49	26 769	2 719	87	62 693	547
Berufsvorbereitungsjahr .....	128	477	7 319	7 312	7	4 855	161	23	6 594	189
Berufsgrundbildungsjahr .....	34	29	726	719	7	607	27	12	1 069	150
Berufsfachschulen .....	94	362	7 710	7 693	17	1 803	505	218	12 497	1 330
Fachoberschulen .....	49	212	4 498	4 494	4	2 186	216	12	6 167	123
Fachgymnasien .....	57	-	6 724	6 714	10	2 770	637	15	13 541	89
Fachschulen .....	88	329	6 252	6 247	5	2 768	446	535	8 707	1 902
Zusammen ...	571	6 115	136 931	136 832	99	41 758	4 711	902	111 268	4 330
Sachsen-Anhalt										
Berufsschulen .....	43	2 838	60 063	60 038	25	14 888	1 413	-	32 222	-
Berufsvorbereitungsjahr .....	22	268	3 432	3 400	32	3 452	379	-	8 743	-
Berufsgrundbildungsjahr .....	25	48	958	952	6	626	83	-	1 898	-
Berufsfachschulen .....	95	403	8 344	8 324	20	3 302	592	-	12 989	-
Fachoberschulen .....	23	53	1 010	1 008	2	750	103	-	2 317	-
Fachgymnasien .....	18	-	2 678	2 675	3	587	223	-	4 938	-
Fachschulen .....	48	219	4 265	4 257	8	996	264	-	5 810	-
Zusammen ...	274	3 829	80 750	80 654	96	24 601	3 057	-	68 917	-

Fußnoten siehe S. 13.



# Berufliche Schulen 1995

## 1 Schulen, Klassen, Schüler, Schulentlassene, Lehrer und Unterrichtsstunden nach Schularten und Ländern 1.1 Öffentliche und private Schulen

Schulart	Schulen	Klassen	Schüler			Schulentlassene	Lehrer		Wöchentlich erteilte Unterrichtsstunden der	
			Insgesamt	Deutsche	Ausländer		hauptberufliche	stundenweise beschäftigte	hauptberuflichen	stundenweise beschäftigten
Schleswig-Holstein										
Berufsschulen 7) .....	39	3 240	59 909	57 764	2 145	20 530	1 846	274	34 529	1 775
Berufsvorbereitungsjahr .....	20	45	696	558	138	638	49	5	1 491	42
Berufsgrundbildungsjahr .....	16	32	642	613	29	564	43	5	1 191	50
Berufsaufbauschulen .....	7	8	144	142	2	205	7	1	168	10
Berufsfachschulen .....	129	473	9 804	9 152	652	4 150	709	157	14 332	991
Fachoberschulen .....	35	60	1 226	1 187	39	1 135	35	2	1 811	31
Fachgymnasien .....	30	-	5 897	5 630	267	1 839	499	20	9 241	253
Fachschulen .....	57	258	5 011	4 938	73	2 896	358	200	6 818	1 096
Fachakademien/Berufsakademien ..	1	27	548	545	3	186	1	36	136	160
Zusammen ...	334	4 143	83 877	80 529	3 348	32 143	3 547	700	69 517	4 408
Thüringen										
Berufsschulen .....	91	2 786	55 960	55 944	16	15 317	1 539	120	32 789	460
Berufsvorbereitungsjahr .....	43	316	3 753	3 738	15	3 330	346	14	7 123	42
Berufsgrundbildungsjahr .....	19	28	623	621	2	565	30	14	568	34
Berufsfachschulen .....	94	649	13 186	13 162	24	3 155	932	445	21 367	1 807
Fachoberschulen .....	32	91	1 869	1 866	3	1 326	147	7	2 973	19
Fachgymnasien .....	23	-	2 958	2 953	5	1 149	274	8	5 752	45
Fachschulen .....	41	250	4 782	4 775	7	1 690	309	159	6 471	772
Zusammen ...	343	4 120	83 131	83 059	72	26 532	3 577	767	77 043	3 179
Deutschland										
Berufsschulen .....	1 768	77 807	1 556 365	1 417 737	138 628	533 722	47 438	7 473	974 628	40 093
Berufsvorbereitungsjahr .....	825	3 789	55 512	41 500	14 012	46 353	4 009	330	85 751	1 952
Berufsgrundbildungsjahr .....	679	4 712	101 234	89 973	11 261	32 091	3 152	926	68 931	3 988
Berufsaufbauschulen .....	157	185	3 688	3 167	521	3 782	260	84	6 298	363
Berufsfachschulen .....	2 792	14 483	306 681	269 775	36 906	152 442	24 691	6 037	496 835	30 163
Fachoberschulen .....	775	3 715	78 329	72 496	5 833	40 966	4 992	751	102 746	3 946
Fachgymnasien .....	509	-	87 395	81 693	5 702	27 483	7 335	760	145 875	4 714
Kollegschen .....	43	4 081	81 541	67 360	14 181	30 750	3 724	186	72 148	824
Berufsober-/Techn. Oberschulen ..	35	189	3 879	3 652	227	1 977	364	90	6 707	385
Fachschulen .....	1 577	7 746	152 810	148 085	4 725	69 281	10 543	6 546	199 813	26 662
Fachakademien/Berufsakademien ..	85	322	8 319	7 722	597	3 454	1 040	983	19 920	4 111
Insgesamt ...	9 245	117 029	2 435 753	2 203 160	232 593	942 301	107 548	24 166	2 179 652	117 201

- 1) Einschl. Lehrer und Unterrichtsstunden des Berufsvorbereitungs- und Berufsgrundbildungsjahres.
- 2) Lehrer und Unterrichtsstunden werden im Rahmen der Berufsschulen nachgewiesen.
- 3) Die Verteilung der Lehrer nach Schularten wurde geschätzt.
- 4) Einschl. Unterrichtsstunden der Kurse und Lehrgänge, die keiner Schulart zugeordnet werden können.
- 5) Die Verteilung der Lehrer und Unterrichtsstunden nach Schularten wurde geschätzt.

- 6) Lehrer und Unterrichtsstunden werden im Rahmen des Berufsgrundbildungsjahres nachgewiesen.
- 7) Einschl. Berufsgrundbildungsjahr in kooperativer Form.
  - a) Die Schulen werden im Rahmen der Berufsschulen nachgewiesen.
  - b) Ohne Fachschule für Sozialpädagogik, die ab dem Schuljahr 1994/95 den Fachschulen zugeordnet wurden.
  - c) Einschl. Fachschule für Sozialpädagogik.

# Berufliche Schulen 1995

## 1 Schulen, Klassen, Schüler, Schulentlassene, Lehrer und Unterrichtsstunden nach Schularten und Ländern

### 1.2 Private Schulen

Schulart	Schulen	Klassen	Schüler			Schulentlassene	Lehrer		Wöchentlich erteilte Unterrichtsstunden der	
			Insgesamt	Deutsche	Ausländer		hauptberufliche	stundenweise beschäftigte	hauptberuflichen Lehrer	stundenweise beschäftigten
Baden-Württemberg										
Berufsschulen .....	38	404	3 319	2 849	470	1 288	231	242	4 621	1 243
Berufsfachschulen .....	197	728	12 381	11 401	980	5 405	964	1 264	19 014	5 047
Fachgymnasien .....	8	-	851	827	24	225	79	82	1 571	423
Fachschulen .....	67	252	4 966	4 817	149	2 328	369	352	6 570	1 384
Zusammen ...	310	1 384	21 517	19 894	1 623	9 246	1 643	1 940	31 776	8 097
Bayern										
Berufsschulen 1) .....	45	728	7 205	6 380	825	1 881	675	344	15 062	1 853
Berufsvorbereitungsjahr .....	2a)	121	1 356	1 080	276	770	.	.	.	.
Berufsgrundbildungsjahr .....		130	1 205	1 071	134	43	.	.	.	.
Berufsaufbauschulen .....	2	2	25	25	-	59	3	-	74	-
Berufsfachschulen .....	108	327	6 536	5 814	722	2 864	520	776	9 930	3 452
Fachoberschulen .....	9	34	607	576	31	223	51	33	871	119
Berufsober-/Techn. Oberschulen ..	1	1	11	11	-	12	2	2	26	8
Fachschulen .....	121	445	9 274	8 819	455	4 605	551	1 739	10 850	6 371
Fachakademien/Berufsakademien ..	51	183	4 024	3 776	248	1 868	509	570	9 431	2 284
Zusammen ...	337	1 971	30 243	27 552	2 691	12 325	2 311	3 464	46 244	13 887
Berlin										
Berufsschulen .....	2	71	1 139	1 061	78	308	45	10	880	150
Berufsvorbereitungsjahr .....	1	4	77	61	16	53	10	-	148	2
Berufsfachschulen .....	8	85	1 682	1 505	177	441	181	73	3 122	439
Fachoberschulen .....	2	5	125	123	2	37	2	2	155	11
Fachschulen .....	19	93	1 783	1 593	190	591	112	234	1 779	971
Zusammen ...	32	258	4 806	4 343	463	1 430	350	319	6 084	1 573
Brandenburg 2)										
Berufsschulen .....	1	41	413	409	4	173	28	-	603	-
Berufsfachschulen .....	3	5	77	71	6	6	1	4	18	48
Fachoberschulen .....	1	2	24	24	-	-	-	6	-	22
Fachschulen .....	10	50	912	908	4	247	37	106	631	457
Zusammen ...	15	98	1 426	1 412	14	426	66	116	1 252	527
Bremen 3)										
Berufsschulen .....	2	41	365	360	5	167	21	2	474	8
Berufsvorbereitungsjahr .....	1	4	57	55	2	78	3	-	67	-
Fachschulen .....	1	8	173	173	-	113	7	21	186	81
Zusammen ...	4	53	595	588	7	358	31	23	727	89
Hamburg 3)										
Berufsfachschulen .....	8	35	648	605	43	274	64	91	819	349
Fachoberschulen .....	1	2	39	39	-	14	6	-	47	-
Fachschulen .....	6	31	573	562	11	282	54	45	934	213
Zusammen ...	15	68	1 260	1 206	54	570	124	136	1 800	562
Hessen 4)										
Berufsschulen 1) .....	6	79	1 317	1 208	109	508	54	52	840	159
Berufsvorbereitungsjahr .....	1	1	8	7	1	6	.	.	.	.
Berufsgrundbildungsjahr .....	1	4	41	37	4	176	.	.	.	.
Berufsfachschulen .....	15	47	769	675	94	415	96	40	1 149	218
Fachoberschulen .....	3	8	69	68	1	12	2	-	104	20
Fachgymnasien .....	4	-	179	165	14	38	20	12	273	52
Fachschulen .....	18	69	1 423	1 368	55	456	103	105	2 177	412
Zusammen ...	48	208	3 806	3 528	278	1 611	275	209	4 543	861

Fußnoten siehe S. 16.

# Berufliche Schulen 1995

## 1 Schulen, Klassen, Schüler, Schulentlassene, Lehrer und Unterrichtsstunden

### nach Schularten und Ländern

#### 1.2 Private Schulen

Schulart	Schulen	Klassen	Schüler			Schulentlassene	Lehrer		Wöchentlich erteilte Unterrichtsstunden der	
			Insgesamt	Deutsche	Ausländer		hauptberufliche	stundenweise beschäftigte	hauptberuflichen Lehrer	stundenweise beschäftigten
Mecklenburg-Vorpommern 3)										
Berufsschulen .....	1	1	12	12	-	-	9	1	5	8
Berufsvorbereitungsjahr .....	1	5	84	84	-	60	7	16	115	102
Berufsfachschulen .....	7	27	534	534	-	150	31	31	700	218
Fachschulen .....	4	10	204	204	-	45	14	5	298	33
Zusammen ...	13	43	834	834	-	255	61	53	1 118	361
Niedersachsen										
Berufsschulen .....	4	21	206	196	10	57	10	1	180	7
Berufsvorbereitungsjahr .....	5	15	126	120	6	124	25	4	516	18
Berufsgrundbildungsjahr .....	3	11	96	90	6	38	17	2	335	10
Berufsfachschulen .....	53	260	5 208	4 978	230	2 548	408	375	7 839	1 781
Fachoberschulen .....	11	36	618	582	36	325	25	45	475	218
Fachschulen .....	75	381	6 774	6 635	139	3 203	420	771	8 265	3 663
Zusammen ...	151	724	13 028	12 601	427	6 295	905	1 198	17 610	5 697
Nordrhein-Westfalen 3)										
Berufsschulen .....	44	756	12 803	11 422	1 381	5 586	396	36	8 409	324
Berufsvorbereitungsjahr .....	8	19	185	137	48	137	26	14	509	67
Berufsgrundbildungsjahr .....	8	12	186	152	34	159	20	1	393	8
Berufsfachschulen .....	48	274	6 319 b)	5 880	439	2 928	495	63	9 192	310
Fachoberschulen .....	16	58	1 136	1 076	60	639	63	2	1 206	10
Kollegschulen .....	1	28	936	901	35	335	94	26	1 532	104
Fachschulen .....	62	586	12 337 c)	11 963	374	4 771	759	299	14 710	1 358
Zusammen ...	187	1 733	33 902	31 531	2 371	14 555	1 853	441	35 951	2 181
Rheinland-Pfalz 3)										
Berufsschulen 1) .....	4	100	843	797	46	307	89	50	1 602	240
Berufsvorbereitungsjahr .....	3	5	49	29	20	135	.	.	.	.
Berufsgrundbildungsjahr .....	7	20	244	230	14	92	.	.	.	.
Berufsfachschulen .....	14	71	1 546	1 438	108	637	137	67	2 315	321
Fachoberschulen .....	2	3	62	62	-	52	1	5	42	20
Fachschulen .....	18	136	3 183	3 131	52	993	144	166	2 466	791
Zusammen ...	48	335	5 927	5 687	240	2 216	371	288	6 425	1 372
Saarland										
Berufsschulen .....	3	61	687	621	66	345	31	-	696	-
Berufsgrundbildungsjahr .....	2	9	77	73	4	-	6	-	126	-
Berufsaufbauschulen .....	1	1	13	10	3	24	-	3	-	12
Berufsfachschulen .....	2	6	129	119	10	50	9	10	166	45
Fachoberschulen .....	2	10	178	172	6	72	-	27	-	126
Fachschulen .....	12	85	1 597	1 578	19	1 062	14	114	302	539
Zusammen ...	22	172	2 681	2 573	108	1 553	60	154	1 290	722
Sachsen										
Berufsschulen .....	7	113	1 084	1 084	-	399	53	18	1 343	83
Berufsvorbereitungsjahr .....	4	71	853	853	-	172	14	16	355	114
Berufsgrundbildungsjahr .....	1	4	69	63	6	-	-	11	-	140
Berufsfachschulen .....	30	64	1 188	1 185	3	137	88	185	1 198	1 007
Fachoberschulen .....	1	11	247	246	1	16	10	5	198	54
Fachschulen .....	49	140	2 725	2 722	3	890	162	444	2 622	1 640
Zusammen ...	92	403	6 166	6 153	13	1 614	327	679	5 716	3 038
Sachsen-Anhalt										
Berufsschulen .....	1	2	20	20	-	-	1	-	24	-
Berufsfachschulen .....	16	66	1 417	1 412	5	238	79	-	1 773	-
Fachschulen .....	22	69	1 426	1 422	4	108	75	-	1 684	-
Zusammen ...	39	137	2 863	2 854	9	346	155	-	3 481	-

Fußnoten siehe S. 16.

# Berufliche Schulen 1995

## 1 Schulen, Klassen, Schüler, Schulentlassene, Lehrer und Unterrichtsstunden nach Schularten und Ländern

### 1.2 Private Schulen

Schulart	Schulen	Klassen	Schüler			Schulentlassene	Lehrer		Wöchentlich erteilte Unterrichtsstunden der	
			Insgesamt	Deutsche	Ausländer		hauptberufliche	stundenweise beschäftigte	hauptberuflichen Lehrer	stundenweise beschäftigten
Schleswig-Holstein										
Berufsgrundbildungsjahr .....	2	2	11	11	-	9	-	-	2	-
Berufsfachschulen .....	21	61	769	712	57	510	49	94	1 016	556
Fachoberschulen .....	1	2	20	20	-	15	-	2	10	17
Fachgymnasien .....	2	-	72	69	3	14	11	4	176	16
Fachschulen .....	12	65	1 182	1 177	5	776	57	158	1 175	773
Fachakademien/Berufsakademien ..	1	27	548	545	3	186	1	36	198	160
Zusammen ...	39	157	2 602	2 534	68	1 510	118	294	2 515	1 522
Thüringen										
Berufsschulen .....	4	31	294	294	-	39	18	4	416	5
Berufsvorbereitungsjahr .....	2	7	83	83	-	91	5	-	110	-
Berufsgrundbildungsjahr .....	6	7	127	127	-	66	6	8	54	18
Berufsfachschulen .....	35	143	3 190	3 184	6	341	185	172	4 339	934
Fachoberschulen .....	1	1	12	12	-	12	2	1	20	2
Fachschulen .....	22	70	1 452	1 449	3	150	74	114	1 671	643
Zusammen ...	70	259	5 158	5 149	9	699	290	299	6 610	1 602
Deutschland										
Berufsschulen .....	162	2 449	29 707	26 713	2 994	11 058	1 661	760	35 155	3 880
Berufsvorbereitungsjahr .....	26	252	2 878	2 509	369	1 626	90	50	1 820	303
Berufsgrundbildungsjahr .....	30	199	2 056	1 854	202	583	49	22	910	176
Berufsaufbauschulen .....	3	3	38	35	3	83	3	3	74	12
Berufsfachschulen .....	565	2 199	42 393	39 513	2 880	16 944	3 307	3 245	62 590	14 725
Fachoberschulen .....	50	172	3 137	3 000	137	1 417	162	128	3 128	619
Fachgymnasien .....	14	-	1 102	1 061	41	277	110	98	2 020	491
Kollegschulen .....	1	28	936	901	35	335	94	26	1 532	104
Berufsober-/Techn. Oberschulen ..	1	1	11	11	-	12	2	2	26	8
Fachschulen .....	518	2 490	49 984	48 521	1 463	20 620	2 952	4 673	56 320	19 329
Fachakademien/Berufsakademien ..	52	210	4 572	4 321	251	2 054	510	606	9 567	2 444
Insgesamt ...	1 422	8 003	136 814	128 439	8 375	55 009	8 940	9 613	173 142	42 091

- 1) Einschl. Lehrer und Unterrichtsstunden des Berufsvorbereitungs- und Berufsgrundbildungsjahres.
- 2) Lehrer und Unterrichtsstunden werden im Rahmen der Berufsschulen nachgewiesen.
- 3) Die Verteilung der Lehrer nach Schularten wurde geschätzt.
- 4) Die Verteilung der Lehrer und Unterrichtsstunden nach

Schularten wurde geschätzt.

- a) Die Schulen werden im Rahmen der Berufsschulen nachgewiesen.
- b) Ohne Fachschule für Sozialpädagogik, die ab dem Schuljahr 1994/95 den Fachschulen zugeordnet wurden.
- c) Einschl. Fachschulen für Sozialpädagogik.

**Berufliche Schulen 1995**  
**2 Schüler nach Geburtsjahren, Alter und Schularten**

Geburtsjahr/Alter	Insgesamt	Berufs- schulen	Berufs- vorbe- rei- tungs- jahr	Berufs- grund- bil- dungs- jahr	Berufs- aufbau- schulen	Berufs- fach- schulen	Fach- ober- schulen	Fach- gym- nasien	Kolleg- schulen	Berufs- ober-/ Techn.- Ober- schulen	Fach- schulen	Fach-/ Berufs- akade- mien
1980 und später (15 Jahre und jünger) ...	Z 55 080 M 31 432 W 23 648	16 129 9 145 6 984	9 764 6 238 3 526	13 940 10 524 3 416	.	15 247 5 525 9 722	.	.	.	.	.	.
1979 (16 Jahre) ...	Z 266 775 M 147 292 W 119 483	127 996 76 630 51 366	24 742 15 797 8 945	32 594 23 740 8 854	1 - -	59 680 21 208 38 472	6 525 2 469 4 056	10 375 4 823 5 552	4 862 2 624 2 238	.	.	.
1978 (17 Jahre) ...	Z 471 711 M 260 254 W 211 457	290 009 174 678 115 331	14 904 8 934 5 970	29 077 20 602 8 475	246 17 229	83 532 30 258 53 274	15 305 6 509 8 796	23 740 11 970 11 770	13 093 7 208 5 885	.	1 788 72 1 716	17 6 11
1977 (18 Jahre) ...	Z 484 356 M 271 658 W 212 698	348 882 209 617 139 065	4 278 2 431 1 847	13 265 8 989 4 276	368 119 249	54 893 20 225 34 668	15 037 7 049 7 988	26 133 13 915 12 218	15 575 8 886 6 689	105 21 84	5 446 394 5 052	574 12 562
1976 (19 Jahre) ...	Z 378 695 M 212 365 W 166 330	290 308 172 753 117 555	1 089 625 464	5 258 3 163 2 095	528 337 191	29 410 10 226 19 184	10 844 5 970 4 874	17 430 9 773 7 657	13 938 8 360 5 578	289 133 156	8 241 968 7 273	1 360 57 1 303
1975 (20 Jahre) ...	Z 245 031 M 132 623 W 112 408	186 891 106 605 80 286	342 184 158	2 751 1 627 1 124	577 419 158	17 686 5 727 11 959	8 632 5 536 3 096	5 863 3 635 2 228	11 069 6 496 4 573	644 417 227	9 359 1 901 7 458	1 217 76 1 141
1974 (21 Jahre) ...	Z 149 198 M 77 018 W 72 180	109 709 58 502 51 207	152 83 69	1 691 1 102 589	459 332 127	10 805 3 688 7 117	6 752 4 782 1 970	1 982 1 250 732	6 973 3 986 2 987	816 548 268	8 930 2 617 6 313	929 128 801
1973 (22 Jahre) ...	Z 228 585 M 134 631 W 93 954	186 641 113 889 72 752	241 121 120	2 658 1 820 838	671 492 179	17 782 6 873 10 909	4 710 3 336 1 374	1 125 701 424	4 551 2 485 2 066	1 045 754 291	8 469 3 932 4 477	692 168 524
1972 (23 Jahre) ...	Z 34 719 M 15 482 W 19 237	.	.	.	199 149 50	17 646 5 069 12 577	3 069 2 119 950	439 1 692 168	2 745 1 692 1 053	307 211 96	9 695 5 758 3 937	619 213 406
1971 (24 Jahre) ...	Z 18 768 M 12 752 W 6 016	.	.	.	639 450 189	.	2 426 1 653 773	308 192 116	1 909 1 271 638	222 140 82	12 710 8 833 3 877	554 213 341
1970 (25 Jahre) ...	Z 14 651 M 9 972 W 4 679	.	.	.	.	.	1 413 923 490	.	1 505 1 042 453	155 80 75	11 114 7 745 3 369	464 182 282
1969 (26 Jahre) ...	Z 13 008 M 8 981 W 4 027	.	.	.	.	.	949 589 360	.	1 059 741 318	82 39 43	10 511 7 423 3 088	407 189 218
1968 (27 Jahre) ...	Z 26 491 M 16 070 W 10 421	.	.	.	.	.	2 667 1 590 1 077	.	4 262 3 006 1 256	214 86 128	17 862 10 690 7 172	1 486 698 788
1967 (28 Jahre) ...	Z 9 829 M 6 698 W 3 131	.	.	.	.	.	.	.	.	.	9 829 6 698 3 131	.
1966 und früher (29 Jahre und älter) ...	Z 38 856 M 18 716 W 20 140	.	.	.	.	.	.	.	.	.	38 856 18 716 20 140	.
Insgesamt ...	i 2 435 753 m 1 356 944 w 1 079 809	1 556 365 921 819 634 546	55 512 34 413 21 099	101 234 71 567 29 667	3 688 2 316 1 372	306 681 108 799 197 882	78 329 42 525 35 804	87 395 46 530 40 865	81 541 47 797 33 744	3 879 2 429 1 450	152 810 75 807 77 003	8 319 1 942 6 377

# Berufliche Schulen 1995

## 3 Schüler mit fremdsprachlichem Unterricht nach Schularten und Ländern

Schulart	Fremdsprache										
	Englisch	Fran- zösisch	Spanisch	Latein	Russisch	Italie- nisch	Türkisch	Grie- chisch	Polnisch	Nieder- ländisch	sonstige Fremd- sprachen
Baden-Württemberg											
Berufsvorbereitungsjahr .....	3 367	-	-	-	17	-	-	-	-	-	-
Berufsaufbauschulen .....	857	-	12	-	-	-	-	-	-	-	-
mit Vollzeitunterricht .....	857	-	12	-	-	-	-	-	-	-	-
Berufsfachschulen .....	45 547	1 799	433	53	84	6	-	-	-	-	15
mit Vollzeitunterricht .....	42 223	1 698	404	53	82	6	-	-	-	-	15
mit Teilzeitunterricht .....	3 324	101	29	-	2	-	-	-	-	-	-
Fachgymnasien .....	32 138	14 438	2 159	12	104	694	-	-	-	-	5
Berufs-/Technische Oberschulen ..	1 094	171	8	-	-	-	-	-	-	-	-
Fachschulen .....	7 556	421	19	-	-	13	-	-	-	-	-
mit Vollzeitunterricht .....	6 285	421	19	-	-	13	-	-	-	-	-
mit Teilzeitunterricht .....	1 271	-	-	-	-	-	-	-	-	-	-
Zusammen ...	90 559	16 829	2 631	65	205	713	-	-	-	-	20
Bayern											
Berufsschulen .....	29 998	534	112	-	-	75	-	-	-	-	27
Berufsvorbereitungsjahr .....	11	-	-	-	-	-	-	-	-	-	-
Berufsgrundbildungsjahr .....	2 322	429	-	-	-	44	-	-	-	-	-
mit Vollzeitunterricht .....	223	-	-	-	-	-	-	-	-	-	-
mit Teilzeitunterricht .....	2 099	429	-	-	-	44	-	-	-	-	-
Berufsaufbauschulen .....	1 939	-	-	-	-	-	-	-	-	-	-
mit Vollzeitunterricht 1) .....	1 939	-	-	-	-	-	-	-	-	-	-
Berufsfachschulen .....	8 297	1 698	969	-	55	200	-	-	-	-	-
mit Vollzeitunterricht .....	8 297	1 698	969	-	55	200	-	-	-	-	-
Fachoberschulen .....	25 073	143	-	70	-	-	-	-	-	-	-
mit Vollzeitunterricht .....	12 801	143	-	70	-	-	-	-	-	-	-
mit Teilzeitunterricht .....	12 272	-	-	-	-	-	-	-	-	-	-
Berufs-/Technische Oberschulen ..	2 785	705	-	419	-	-	-	-	-	-	-
Fachschulen .....	4 750	461	12	-	-	20	-	-	-	-	-
mit Vollzeitunterricht 1) .....	4 750	461	12	-	-	20	-	-	-	-	-
Fachakademien/Berufsakademien ..	3 515	550	617	10	121	307	-	-	-	-	22
Zusammen ...	78 690	4 520	1 710	499	176	646	-	-	-	-	49
Berlin											
Berufsschulen .....	10 341	46	15	-	-	-	-	-	-	-	2
Berufsvorbereitungsjahr .....	1 176	-	-	-	-	-	-	-	-	-	-
Berufsgrundbildungsjahr .....	134	-	-	-	2	-	-	-	-	-	-
mit Vollzeitunterricht .....	134	-	-	-	2	-	-	-	-	-	-
Berufsfachschulen .....	6 729	386	178	-	34	-	47	-	-	-	-
mit Vollzeitunterricht .....	6 729	386	178	-	34	-	47	-	-	-	-
Fachoberschulen .....	4 702	-	1	-	38	-	-	-	-	-	-
mit Vollzeitunterricht .....	4 459	-	1	-	32	-	-	-	-	-	-
mit Teilzeitunterricht .....	243	-	-	-	6	-	-	-	-	-	-
Fachgymnasien .....	1 672	593	324	55	50	-	1	-	-	-	-
Fachschulen .....	1 233	333	83	-	-	-	-	-	-	-	-
mit Vollzeitunterricht .....	1 026	333	83	-	-	-	-	-	-	-	-
mit Teilzeitunterricht .....	207	-	-	-	-	-	-	-	-	-	-
Zusammen ...	25 987	1 358	601	55	124	-	48	-	-	-	2
Brandenburg											
Berufsschulen .....	1 082	51	-	-	-	-	-	-	-	-	-
Berufsgrundbildungsjahr .....	23	-	-	-	-	-	-	-	-	-	-
mit Vollzeitunterricht .....	23	-	-	-	-	-	-	-	-	-	-
Berufsfachschulen .....	2 148	116	-	-	170	-	-	-	-	-	-
mit Vollzeitunterricht .....	2 148	116	-	-	170	-	-	-	-	-	-
Fachoberschulen .....	1 611	-	-	-	146	-	-	-	-	-	-
mit Vollzeitunterricht .....	988	-	-	-	98	-	-	-	-	-	-
mit Teilzeitunterricht .....	623	-	-	-	48	-	-	-	-	-	-
Fachgymnasien .....	3 301	470	-	8	1 522	-	-	-	-	-	-
Fachschulen .....	1 198	35	-	-	117	-	-	-	-	-	-
mit Vollzeitunterricht .....	1 041	35	-	-	117	-	-	-	-	-	-
mit Teilzeitunterricht .....	157	-	-	-	-	-	-	-	-	-	-
Zusammen ...	9 363	672	-	8	1 955	-	-	-	-	-	-
Bremen											
Berufsschulen .....	2 176	-	26	-	-	-	-	-	-	-	1
Berufsgrundbildungsjahr .....	38	-	-	-	-	-	-	-	-	-	-
mit Vollzeitunterricht .....	38	-	-	-	-	-	-	-	-	-	-
Berufsaufbauschulen .....	16	-	-	-	-	-	-	-	2	-	-
mit Vollzeitunterricht .....	16	-	-	-	-	-	-	-	2	-	-
Berufsfachschulen .....	2 578	468	975	-	-	-	10	-	5	-	108
mit Vollzeitunterricht 1) .....	2 578	468	975	-	-	-	10	-	5	-	108
Fachoberschulen .....	1 047	-	-	-	-	-	-	-	7	-	6
mit Vollzeitunterricht 1) .....	1 047	-	-	-	-	-	-	-	7	-	6
Fachschulen .....	492	-	-	-	-	-	-	-	1	-	-
mit Vollzeitunterricht 1) .....	492	-	-	-	-	-	-	-	1	-	-
Zusammen ...	6 345	468	1 001	-	-	-	10	-	15	-	115

Fußnoten siehe S. 21.

# Berufliche Schulen 1995

## 3 Schüler mit fremdsprachlichem Unterricht nach Schularten und Ländern

Schulart	Fremdsprache										
	Englisch	Fran- zösisch	Spanisch	Latein	Russisch	Italie- nisch	Türkisch	Grie- chisch	Polnisch	Nieder- ländisch	sonstige Fremd- sprachen
<b>Hamburg</b>											
Berufsschulen .....	7 559	1 603	681	-	-	20	-	-	-	-	85
Berufsvorbereitungsjahr 2) .....	1 339	6	-	-	88	-	-	-	-	-	-
Berufsaufbauschulen .....	80	-	-	-	-	-	-	-	-	-	80
mit Vollzeitunterricht .....	80	-	-	-	-	-	-	-	-	-	80
Berufsfachschulen .....	7 217	1 455	2 211	-	35	1	-	-	16	-	-
mit Vollzeitunterricht .....	7 217	1 455	2 211	-	35	1	-	-	16	-	-
Fachoberschulen .....	1 404	-	-	-	3	-	-	-	11	-	-
mit Vollzeitunterricht 1) .....	1 404	-	-	-	3	-	-	-	11	-	-
Fachgymnasien .....	2 166	564	1 496	-	5	-	10	-	7	-	-
Fachschulen .....	1 531	192	46	-	-	21	-	-	-	-	-
mit Vollzeitunterricht .....	994	178	13	-	-	21	-	-	-	-	-
mit Teilzeitunterricht .....	537	14	33	-	-	-	-	-	-	-	-
Zusammen ...	21 296	3 820	4 434	-	131	42	10	-	34	-	165
<b>Hessen</b>											
Berufsschulen .....	5 544	467	270	-	-	62	-	-	-	-	857
Berufsgrundbildungsjahr .....	5 352	-	-	-	-	-	-	-	-	-	-
mit Vollzeitunterricht .....	3 004	-	-	-	-	-	-	-	-	-	-
mit Teilzeitunterricht .....	2 348	-	-	-	-	-	-	-	-	-	-
Berufsaufbauschulen .....	242	-	-	-	-	-	-	-	-	-	-
mit Vollzeitunterricht .....	242	-	-	-	-	-	-	-	-	-	-
Berufsfachschulen .....	16 104	888	926	-	11	10	-	-	-	-	-
mit Vollzeitunterricht .....	16 104	888	926	-	11	10	-	-	-	-	-
Fachoberschulen .....	9 457	-	-	-	-	-	-	-	-	-	-
mit Vollzeitunterricht .....	9 457	-	-	-	-	-	-	-	-	-	-
Fachgymnasien .....	9 051	2 521	1 294	58	27	112	-	-	3	-	-
Fachschulen .....	6 242	-	-	-	-	-	-	-	-	-	-
mit Vollzeitunterricht .....	4 511	-	-	-	-	-	-	-	-	-	-
mit Teilzeitunterricht .....	1 731	-	-	-	-	-	-	-	-	-	-
Zusammen ...	51 992	3 876	2 490	58	38	184	-	-	3	-	857
<b>Mecklenburg-Vorpommern</b>											
Berufsschulen .....	7 940	257	-	-	84	-	-	-	-	-	-
Berufsfachschulen .....	2 577	24	-	-	44	-	-	-	-	-	-
mit Vollzeitunterricht .....	2 577	24	-	-	44	-	-	-	-	-	-
Fachoberschulen .....	632	1	-	-	7	-	-	-	-	-	-
mit Vollzeitunterricht .....	632	1	-	-	7	-	-	-	-	-	-
Fachgymnasien .....	2 898	1 052	-	-	1 509	-	-	-	-	-	33
Fachschulen .....	289	6	-	-	-	-	-	-	-	-	33
mit Vollzeitunterricht .....	206	6	-	-	-	-	-	-	-	-	33
mit Teilzeitunterricht .....	83	-	-	-	-	-	-	-	-	-	-
Zusammen ...	14 336	1 340	-	-	1 644	-	-	-	-	-	33
<b>Niedersachsen</b>											
Berufsschulen .....	29 773	97	620	1	24	-	-	-	-	49	-
Berufsvorbereitungsjahr .....	60	-	-	-	-	-	-	-	-	-	-
Berufsgrundbildungsjahr .....	3 044	120	1	-	13	-	-	-	1	-	-
mit Vollzeitunterricht .....	1 635	-	1	-	9	-	-	-	1	-	-
mit Teilzeitunterricht .....	1 409	120	-	-	4	-	-	-	-	-	-
Berufsaufbauschulen .....	78	-	-	-	-	-	-	-	-	-	-
mit Vollzeitunterricht .....	78	-	-	-	-	-	-	-	-	-	-
Berufsfachschulen .....	24 500	403	683	10	3	8	-	-	-	-	-
mit Vollzeitunterricht 1) .....	24 500	403	683	10	3	8	-	-	-	-	-
Fachoberschulen .....	7 054	-	-	-	-	-	-	-	-	-	-
mit Vollzeitunterricht .....	4 830	-	-	-	-	-	-	-	-	-	-
mit Teilzeitunterricht .....	2 224	-	-	-	-	-	-	-	-	-	-
Fachgymnasien .....	11 022	4 534	5 326	100	36	-	-	-	-	130	-
Fachschulen .....	5 046	240	7	-	13	-	-	-	-	-	-
mit Vollzeitunterricht .....	4 363	240	7	-	13	-	-	-	-	-	-
mit Teilzeitunterricht .....	683	-	-	-	-	-	-	-	-	-	-
Zusammen ...	80 577	5 394	6 637	111	89	8	-	-	1	179	-
<b>Nordrhein-Westfalen</b>											
Berufsschulen .....	12 510	2 124	300	-	-	-	-	-	-	125	194
Berufsvorbereitungsjahr .....	281	-	-	-	-	-	-	-	-	-	-
Berufsgrundbildungsjahr .....	3 398	-	20	-	-	-	-	-	-	-	-
mit Vollzeitunterricht .....	3 398	-	20	-	-	-	-	-	-	-	-
Berufsfachschulen .....	63 618	13 300	15 379	-	42	73	-	-	-	819	32
mit Vollzeitunterricht 1) .....	63 618	13 300	15 379	-	42	73	-	-	-	819	32
Fachoberschulen .....	14 460	13	-	-	-	-	-	-	-	-	1
mit Vollzeitunterricht .....	7 611	13	-	-	-	-	-	-	-	-	1
mit Teilzeitunterricht .....	6 849	-	-	-	-	-	-	-	-	-	-
Kollegschulen .....	22 445	3 418	3 117	97	3	29	-	11	-	-	59
mit Vollzeitunterricht .....	16 603	3 074	2 926	97	3	29	-	11	-	-	59
mit Teilzeitunterricht .....	5 842	344	191	-	-	-	-	-	-	-	-
Fachschulen .....	11 927	269	252	-	-	-	-	-	-	-	-
mit Vollzeitunterricht .....	6 087	164	127	-	-	-	-	-	-	-	-
mit Teilzeitunterricht .....	5 840	105	125	-	-	-	-	-	-	-	-
Zusammen ...	128 639	19 124	19 068	97	45	102	-	11	-	944	286

Fußnoten siehe S. 21.

# Berufliche Schulen 1995

## 3 Schüler mit fremdsprachlichem Unterricht nach Schularten und Ländern

Schulart	Fremdsprache										
	Englisch	Fran- zösisch	Spanisch	Latein	Russisch	Italie- nisch	Türkisch	Grie- chisch	Polnisch	Nieder- ländisch	sonstige Fremd- sprachen
Rheinland-Pfalz											
Berufsschulen .....	7 307	987	50	-	-	-	-	-	-	-	-
Berufsvorbereitungsjahr .....	430	-	-	-	-	-	-	-	-	-	-
Berufsgrundbildungsjahr .....	570	-	-	-	-	-	-	-	-	-	-
mit Vollzeitunterricht .....	297	-	-	-	-	-	-	-	-	-	-
mit Teilzeitunterricht .....	273	-	-	-	-	-	-	-	-	-	-
Berufsaufbauschulen .....	273	-	-	-	-	-	-	-	-	-	-
mit Vollzeitunterricht .....	273	-	-	-	-	-	-	-	-	-	-
Berufsfachschulen .....	14 274	1 227	-	-	-	-	-	-	-	-	-
mit Vollzeitunterricht 1) .....	14 274	1 227	-	-	-	-	-	-	-	-	-
Fachoberschulen .....	2 952	117	-	-	-	-	-	-	-	-	-
mit Vollzeitunterricht .....	2 050	117	-	-	-	-	-	-	-	-	-
mit Teilzeitunterricht .....	902	-	-	-	-	-	-	-	-	-	-
Fachgymnasien .....	3 435	3 389	46	-	-	-	-	-	-	-	-
Fachschulen .....	2 606	379	21	-	-	-	-	-	-	-	-
mit Vollzeitunterricht .....	1 495	171	-	-	-	-	-	-	-	-	-
mit Teilzeitunterricht .....	1 111	208	21	-	-	-	-	-	-	-	-
Zusammen ...	31 847	6 099	117	-	-	-	-	-	-	-	-
Saarland											
Berufsschulen .....	1 080	1 619	-	-	-	-	-	-	-	-	-
Berufsgrundbildungsjahr .....	-	225	-	-	-	-	-	-	-	-	-
mit Vollzeitunterricht 1) .....	-	225	-	-	-	-	-	-	-	-	-
Berufsaufbauschulen .....	57	-	-	-	-	-	-	-	-	-	-
mit Vollzeitunterricht .....	44	-	-	-	-	-	-	-	-	-	-
mit Teilzeitunterricht .....	13	-	-	-	-	-	-	-	-	-	-
Berufsfachschulen .....	1 974	3 233	-	-	-	-	-	-	-	-	-
mit Vollzeitunterricht .....	1 974	3 233	-	-	-	-	-	-	-	-	-
Fachoberschulen .....	1 938	1 472	-	-	-	-	-	-	-	-	-
mit Vollzeitunterricht .....	1 815	1 418	-	-	-	-	-	-	-	-	-
mit Teilzeitunterricht .....	123	54	-	-	-	-	-	-	-	-	-
Fachschulen .....	197	117	-	-	-	-	-	-	-	-	-
mit Vollzeitunterricht .....	135	66	-	-	-	-	-	-	-	-	-
mit Teilzeitunterricht .....	62	51	-	-	-	-	-	-	-	-	-
Zusammen ...	5 246	6 666	-	-	-	-	-	-	-	-	-
Sachsen											
Berufsschulen .....	22 712	2 681	-	-	150	-	-	-	-	-	-
Berufsvorbereitungsjahr .....	208	1	-	-	8	-	-	-	-	-	-
Berufsgrundbildungsjahr .....	154	-	-	-	-	-	-	-	-	-	-
mit Vollzeitunterricht .....	154	-	-	-	-	-	-	-	-	-	-
Berufsfachschulen .....	4 442	666	102	-	163	-	-	-	4	-	-
mit Vollzeitunterricht .....	4 442	666	102	-	163	-	-	-	4	-	-
Fachoberschulen .....	4 019	9	-	-	514	-	-	-	-	-	-
mit Vollzeitunterricht .....	4 019	9	-	-	514	-	-	-	-	-	-
Fachgymnasien .....	6 649	1 862	52	30	2 895	-	-	-	-	-	-
Fachschulen .....	2 664	152	-	7	159	-	-	-	-	-	80
mit Vollzeitunterricht .....	1 858	145	-	7	159	-	-	-	-	-	80
mit Teilzeitunterricht .....	806	7	-	-	-	-	-	-	-	-	-
Zusammen ...	40 848	5 371	154	37	3 889	-	-	-	4	-	80
Sachsen-Anhalt											
Berufsschulen .....	1 823	2 016	-	-	31	-	-	-	-	-	-
Berufsvorbereitungsjahr .....	355	-	-	-	2	-	-	-	-	-	-
Berufsgrundbildungsjahr .....	265	-	-	-	-	-	-	-	-	-	-
mit Vollzeitunterricht .....	265	-	-	-	-	-	-	-	-	-	-
Berufsfachschulen .....	5 472	135	45	-	300	-	-	-	-	-	-
mit Vollzeitunterricht .....	5 472	135	45	-	300	-	-	-	-	-	-
Fachoberschulen .....	1 010	-	-	-	-	-	-	-	-	-	-
mit Vollzeitunterricht .....	1 010	-	-	-	-	-	-	-	-	-	-
Fachgymnasien .....	2 496	622	35	2	947	-	-	-	-	-	-
Fachschulen .....	1 363	47	18	-	22	-	-	-	-	-	-
mit Vollzeitunterricht .....	1 096	47	18	-	22	-	-	-	-	-	-
mit Teilzeitunterricht .....	267	-	-	-	-	-	-	-	-	-	-
Zusammen ...	12 784	2 820	98	2	1 302	-	-	-	-	-	-

Fußnoten siehe S. 21.



# Berufliche Schulen 1995

## 3 Schüler mit fremdsprachlichem Unterricht nach Schularten und Ländern

Schulart	Fremdsprache										
	Englisch	Fran- zösisch	Spanisch	Latein	Russisch	Italie- nisch	Türkisch	Grie- chisch	Polnisch	Nieder- ländisch	sonstige Fremd- sprachen
Schleswig-Holstein											
Berufsschulen 3) .....	10 895	-	-	-	-	-	-	-	-	-	10
Berufsgrundbildungsjahr .....	291	-	-	-	-	-	-	-	-	-	-
mit Vollzeitunterricht .....	291	-	-	-	-	-	-	-	-	-	-
Berufsaufbauschulen .....	144	-	-	-	-	-	-	-	-	-	-
mit Vollzeitunterricht .....	100	-	-	-	-	-	-	-	-	-	-
mit Teilzeitunterricht .....	44	-	-	-	-	-	-	-	-	-	-
Berufsfachschulen .....	8 691	259	405	-	5	5	-	-	-	-	21
mit Vollzeitunterricht .....	8 691	259	405	-	5	5	-	-	-	-	21
Fachoberschulen .....	1 226	-	-	-	-	-	-	-	-	-	-
mit Vollzeitunterricht .....	1 106	-	-	-	-	-	-	-	-	-	-
mit Teilzeitunterricht .....	120	-	-	-	-	-	-	-	-	-	-
Fachgymnasien .....	4 914	2 668	1 928	114	45	-	43	-	-	-	284
Fachschulen .....	2 227	21	48	-	-	-	-	-	-	-	-
mit Vollzeitunterricht .....	2 008	21	48	-	-	-	-	-	-	-	-
mit Teilzeitunterricht .....	219	-	-	-	-	-	-	-	-	-	-
Zusammen ...	28 388	2 948	2 381	114	50	5	43	-	-	-	315
Thüringen											
Berufsschulen .....	13 428	520	-	-	126	-	-	-	-	-	-
Berufsvorbereitungsjahr .....	85	-	-	-	-	-	-	-	-	-	-
Berufsgrundbildungsjahr .....	305	-	-	-	24	-	-	-	-	-	-
mit Vollzeitunterricht 1) .....	305	-	-	-	24	-	-	-	-	-	-
Berufsfachschulen .....	7 099	16	-	-	1 114	-	-	-	-	-	-
mit Vollzeitunterricht .....	7 099	16	-	-	1 114	-	-	-	-	-	-
Fachoberschulen .....	1 466	-	-	-	403	-	-	-	-	-	-
mit Vollzeitunterricht .....	1 466	-	-	-	403	-	-	-	-	-	-
Fachgymnasien .....	2 249	43	-	-	657	-	-	-	-	-	-
Fachschulen .....	1 971	6	-	-	139	-	-	-	-	-	-
mit Vollzeitunterricht .....	1 681	6	-	-	104	-	-	-	-	-	-
mit Teilzeitunterricht .....	290	-	-	-	35	-	-	-	-	-	-
Zusammen ...	26 603	585	-	-	2 463	-	-	-	-	-	-
Deutschland											
Berufsschulen .....	164 168	13 002	2 074	1	415	157	-	-	-	174	1 176
Berufsvorbereitungsjahr .....	7 312	7	-	-	115	-	-	-	-	-	-
Berufsgrundbildungsjahr .....	15 896	774	21	-	39	44	-	-	1	-	-
mit Vollzeitunterricht .....	9 767	225	21	-	35	-	-	-	1	-	-
mit Teilzeitunterricht .....	6 129	549	-	-	4	44	-	-	-	-	-
Berufsaufbauschulen .....	3 686	-	12	-	-	-	-	-	2	-	80
mit Vollzeitunterricht .....	3 629	-	12	-	-	-	-	-	2	-	80
mit Teilzeitunterricht .....	57	-	-	-	-	-	-	-	-	-	-
Berufsfachschulen .....	221 265	26 073	22 306	63	2 060	303	57	-	25	819	176
mit Vollzeitunterricht .....	217 941	25 972	22 277	63	2 058	303	57	-	25	819	176
mit Teilzeitunterricht .....	3 324	101	29	-	2	-	-	-	-	-	-
Fachoberschulen .....	78 051	1 755	1	70	1 111	-	-	-	18	-	7
mit Vollzeitunterricht .....	54 695	1 701	1	70	1 057	-	-	-	18	-	7
mit Teilzeitunterricht .....	23 356	54	-	-	54	-	-	-	-	-	-
Fachgymnasien .....	81 991	32 756	12 660	379	7 797	806	54	-	10	130	289
Kollegschulen .....	22 445	3 418	3 117	97	3	29	-	11	-	-	59
mit Vollzeitunterricht .....	16 603	3 074	2 926	97	3	29	-	11	-	-	59
mit Teilzeitunterricht .....	5 842	344	191	-	-	-	-	-	-	-	-
Berufs-/Technische Oberschulen ..	3 879	876	8	419	-	-	-	-	-	-	-
Fachschulen .....	51 292	2 679	506	7	450	54	-	-	1	-	113
mit Vollzeitunterricht .....	38 028	2 294	327	7	415	54	-	-	1	-	113
mit Teilzeitunterricht .....	13 264	385	179	-	35	-	-	-	-	-	-
Fachakademien/Berufsakademien ..	3 515	550	617	10	121	307	-	-	-	-	22
Insgesamt ...	653 500	81 890	41 322	1 046	12 111	1 700	111	11	57	1 123	1 922

1) Einschl. Teilzeitunterricht.  
2) Einschl. Berufsgrundbildungsjahr.

3) Einschl. Berufsgrundbildungsjahr in kooperativer Form.

# Berufliche Schulen 1995

## 4 Hauptberufliche Lehrer nach Schularten, rechtlichem Status der Schulen und Ländern

### 4.1 Vollbeschäftigte Lehrer

Schulart	Vollbeschäftigte			Davon an					
	Lehrer			öffentlichen Schulen			privaten Schulen		
	insgesamt	männlich	weiblich	zusammen	männlich	weiblich	zusammen	männlich	weiblich
<b>Baden-Württemberg</b>									
Berufsschulen .....	4 179	3 473	706	4 056	3 390	666	123	83	40
Berufsvorbereitungsjahr .....	749	626	123	749	626	123	-	-	-
Berufsgrundbildungsjahr .....	88	73	15	88	73	15	-	-	-
mit Vollzeitunterricht .....	35	29	6	35	29	6	-	-	-
mit Teilzeitunterricht .....	53	44	9	53	44	9	-	-	-
Berufsaufbauschulen .....	49	41	8	49	41	8	-	-	-
mit Vollzeitunterricht .....	49	41	8	49	41	8	-	-	-
Berufsfachschulen .....	4 831	3 913	918	4 300	3 594	706	531	319	212
mit Vollzeitunterricht .....	4 456	3 658	798	4 052	3 386	666	404	272	132
mit Teilzeitunterricht .....	375	255	120	248	208	40	127	47	80
Fachgymnasien .....	2 060	1 714	346	2 018	1 686	332	42	28	14
Berufsober-/Techn. Oberschulen	61	51	10	61	51	10	-	-	-
Fachschulen .....	1 178	929	249	938	766	172	240	163	77
mit Vollzeitunterricht .....	1 092	858	234	856	698	158	236	160	76
mit Teilzeitunterricht .....	86	71	15	82	68	14	4	3	1
Zusammen ...	13 195	10 820	2 375	12 259	10 227	2 032	936	593	343
<b>Bayern</b>									
Berufsschulen 1) .....	6 759	5 817	942	6 168	5 363	805	591	454	137
Berufsaufbauschulen .....	85	67	18	82	66	16	3	1	2
mit Vollzeitunterricht 2) ...	85	67	18	82	66	16	3	1	2
Berufsfachschulen .....	918	368	550	686	271	415	232	97	135
mit Vollzeitunterricht .....	918	368	550	686	271	415	232	97	135
Fachoberschulen .....	1 423	1 195	228	1 394	1 175	219	29	20	9
mit Vollzeitunterricht 2) ...	1 423	1 195	228	1 394	1 175	219	29	20	9
Berufsober-/Techn. Oberschulen	216	171	45	215	171	44	1	-	1
Fachschulen .....	1 134	847	287	814	651	163	320	196	124
mit Vollzeitunterricht 2) ...	1 134	847	287	814	651	163	320	196	124
Fachakademien/Berufsakademien .	591	344	247	340	211	129	251	133	118
Zusammen ...	11 126	8 809	2 317	9 699	7 908	1 791	1 427	901	526
<b>Berlin</b>									
Berufsschulen .....	1 608	1 076	532	1 567	1 046	521	41	30	11
Berufsvorbereitungsjahr .....	483	313	170	478	312	166	5	1	4
Berufsgrundbildungsjahr .....	44	24	20	44	24	20	-	-	-
mit Vollzeitunterricht .....	44	24	20	44	24	20	-	-	-
Berufsfachschulen .....	587	339	248	465	281	184	122	58	64
mit Vollzeitunterricht .....	587	339	248	465	281	184	122	58	64
Fachoberschulen .....	242	148	94	241	148	93	1	-	1
mit Vollzeitunterricht .....	230	139	91	229	139	90	1	-	1
mit Teilzeitunterricht .....	12	9	3	12	9	3	-	-	-
Fachgymnasien .....	178	128	50	178	128	50	-	-	-
Fachschulen .....	338	160	178	268	135	133	70	25	45
mit Vollzeitunterricht .....	293	136	157	225	111	114	68	25	43
mit Teilzeitunterricht .....	45	24	21	43	24	19	2	-	2
Zusammen ...	3 480	2 188	1 292	3 241	2 074	1 167	239	114	125
<b>Brandenburg</b>									
Berufsschulen 3) .....	2 296	1 139	1 157	2 268	1 126	1 142	28	13	15
Fachschulen .....	24	4	20	.	.	.	24	4	20
mit Vollzeitunterricht 2) ...	24	4	20	.	.	.	24	4	20
Zusammen ...	2 320	1 143	1 177	2 268	1 126	1 142	52	17	35
<b>Bremen 4)</b>									
Berufsschulen .....	526	455	71	513	445	68	13	10	3
Berufsvorbereitungsjahr .....	58	41	17	56	40	16	2	1	1
Berufsgrundbildungsjahr .....	10	9	1	10	9	1	-	-	-
mit Vollzeitunterricht .....	10	9	1	10	9	1	-	-	-
Berufsaufbauschulen .....	3	2	1	3	2	1	-	-	-
mit Vollzeitunterricht .....	3	2	1	3	2	1	-	-	-
Berufsfachschulen .....	358	272	86	358	272	86	-	-	-
mit Vollzeitunterricht 2) ...	358	272	86	358	272	86	-	-	-
Fachoberschulen .....	93	77	16	93	77	16	-	-	-
mit Vollzeitunterricht 2) ...	93	77	16	93	77	16	-	-	-
Fachschulen .....	62	42	20	55	36	19	7	6	1
mit Vollzeitunterricht 2) ...	62	42	20	55	36	19	7	6	1
Zusammen ...	1 110	898	212	1 088	881	207	22	17	5

Fußnoten siehe S. 25.

# Berufliche Schulen 1995

## 4 Hauptberufliche Lehrer nach Schularten, rechtlichem Status der Schulen und Ländern

### 4.1 Vollbeschäftigte Lehrer

Schulart	Vollbeschäftigte			Davon an					
	Lehrer			öffentlichen Schulen			privaten Schulen		
	insgesamt	männlich	weiblich	zusammen	männlich	weiblich	zusammen	männlich	weiblich
<b>Hamburg 4)</b>									
Berufsschulen .....	1 042	867	175	1 042	867	175	-	-	-
Berufsvorbereitungsjahr .....	251	181	70	251	181	70	-	-	-
Berufsgrundbildungsjahr .....	28	25	3	28	25	3	-	-	-
mit Vollzeitunterricht 2) ...	28	25	3	28	25	3	-	-	-
Berufsaufbauschulen .....	6	5	1	6	5	1	-	-	-
mit Vollzeitunterricht .....	6	5	1	6	5	1	-	-	-
Berufsfachschulen .....	572	365	207	525	342	183	47	23	24
mit Vollzeitunterricht .....	572	365	207	525	342	183	47	23	24
Fachoberschulen .....	78	65	13	77	64	13	1	1	-
mit Vollzeitunterricht 2) ...	78	65	13	77	64	13	1	1	-
Fachgymnasien .....	189	146	43	189	146	43	-	-	-
Fachschulen .....	245	168	77	210	147	63	35	21	14
mit Vollzeitunterricht .....	242	166	76	207	145	62	35	21	14
mit Teilzeitunterricht .....	3	2	1	3	2	1	-	-	-
Zusammen ...	2 411	1 822	589	2 328	1 777	551	83	45	38
<b>Hessen 4)</b>									
Berufsschulen 1) .....	3 589	2 917	652	3 525	2 877	648	44	40	4
Berufsaufbauschulen .....	16	16	-	16	16	-	-	-	-
mit Vollzeitunterricht .....	16	16	-	16	16	-	-	-	-
Berufsfachschulen .....	901	561	340	850	540	310	51	21	30
mit Vollzeitunterricht .....	901	561	340	850	540	310	51	21	30
Fachoberschulen .....	512	474	38	510	473	37	2	1	1
mit Vollzeitunterricht .....	512	474	38	510	473	37	2	1	1
Fachgymnasien .....	586	496	90	575	488	87	11	8	3
Fachschulen .....	607	466	141	540	427	113	67	39	28
mit Vollzeitunterricht .....	586	432	134	500	393	107	66	39	27
mit Teilzeitunterricht .....	41	34	7	40	34	6	1	-	1
Zusammen ...	6 191	4 930	1 261	6 016	4 821	1 195	175	109	66
<b>Mecklenburg-Vorpommern 4)</b>									
Berufsschulen .....	1 058	583	475	1 049	575	474	9	8	1
Berufsvorbereitungsjahr .....	186	115	71	179	112	67	7	3	4
Berufsfachschulen .....	394	277	317	369	297	25	5	5	20
mit Vollzeitunterricht .....	393	277	316	368	296	25	5	5	20
mit Teilzeitunterricht .....	1	-	1	-	1	-	-	-	-
Fachoberschulen .....	43	26	17	43	26	17	-	-	-
mit Vollzeitunterricht .....	43	26	17	43	26	17	-	-	-
Fachgymnasien .....	227	100	127	227	100	127	-	-	-
Fachschulen .....	119	49	70	107	45	62	12	4	8
mit Vollzeitunterricht .....	87	31	56	77	27	50	10	4	6
mit Teilzeitunterricht .....	32	18	14	30	18	12	2	-	2
Zusammen ...	2 027	950	1 077	1 974	930	1 044	53	20	33
<b>Niedersachsen</b>									
Berufsschulen .....	2 997	2 538	459	2 993	2 534	459	4	4	-
Berufsvorbereitungsjahr .....	562	449	113	549	440	109	13	9	4
Berufsgrundbildungsjahr .....	1 887	1 727	160	1 882	1 722	160	5	5	-
mit Vollzeitunterricht .....	1 381	1 316	65	1 376	1 311	65	5	5	-
mit Teilzeitunterricht .....	506	411	95	506	411	95	-	-	-
Berufsaufbauschulen .....	8	7	1	8	7	1	-	-	-
mit Vollzeitunterricht .....	8	7	1	8	7	1	-	-	-
Berufsfachschulen .....	1 925	961	964	1 765	884	881	160	77	83
mit Vollzeitunterricht 2) ...	1 925	961	964	1 765	884	881	160	77	83
Fachoberschulen .....	396	339	57	384	329	55	12	10	2
mit Vollzeitunterricht .....	354	304	50	345	297	48	9	7	2
mit Teilzeitunterricht .....	42	35	7	39	32	7	3	3	-
Fachgymnasien .....	946	745	201	946	745	201	-	-	-
Fachschulen .....	829	575	254	622	450	172	207	125	82
mit Vollzeitunterricht .....	701	493	208	541	394	147	160	99	61
mit Teilzeitunterricht .....	128	82	46	81	56	25	47	26	21
Zusammen ...	9 550	7 341	2 209	9 149	7 111	2 038	401	230	171
<b>Nordrhein-Westfalen 4)</b>									
Berufsschulen 5) .....	6 604	5 560	1 044	6 284	5 279	1 005	320	281	39
Berufsvorbereitungsjahr .....	219	164	55	201	148	53	18	16	2
Berufsgrundbildungsjahr .....	440	315	125	426	304	122	14	11	3
mit Vollzeitunterricht .....	440	315	125	426	304	122	14	11	3
Berufsfachschulen .....	3 994	2 725	1 269	3 733	2 586	1 147	261	139	122
mit Vollzeitunterricht 2) ...	3 994	2 725	1 269	3 733	2 586	1 147	261	139	122
Fachoberschulen .....	622	517	105	580	487	93	42	30	12
mit Vollzeitunterricht 2) ...	622	517	105	580	487	93	42	30	12
Kollegschulen .....	3 074	2 442	632	3 014	2 401	613	60	41	19
mit Vollzeitunterricht 2) ...	3 074	2 442	632	3 014	2 401	613	60	41	19
Fachschulen .....	1 706	1 183	523	1 197	902	295	509	281	228
mit Vollzeitunterricht 2) ...	1 706	1 183	523	1 197	902	295	509	281	228
Zusammen ...	16 659	12 906	3 753	15 435	12 107	3 328	1 224	799	425

Fußnoten siehe S. 25.

# Berufliche Schulen 1995

## 4 Hauptberufliche Lehrer nach Schularten, rechtlichem Status der Schulen und Ländern

### 4.1 Vollbeschäftigte Lehrer

Schulart	Vollbeschäftigte			Davon an					
	Lehrer			öffentlichen Schulen			privaten Schulen		
	insgesamt	männlich	weiblich	zusammen	männlich	weiblich	zusammen	männlich	weiblich
<b>Rheinland-Pfalz 4)</b>									
Berufsschulen 1) .....	2 050	1 618	432	1 982	1 580	402	68	38	30
Berufsaufbauschulen .....	20	16	4	20	16	4	-	-	-
mit Vollzeitunterricht .....	20	16	4	20	16	4	-	-	-
Berufsfachschulen .....	953	744	209	882	703	179	71	41	30
mit Vollzeitunterricht .....	953	744	209	882	703	179	71	41	30
Fachoberschulen .....	161	129	32	161	129	32	-	-	-
mit Vollzeitunterricht .....	140	112	28	140	112	28	-	-	-
mit Teilzeitunterricht .....	21	17	4	21	17	4	-	-	-
Fachgymnasien .....	256	204	52	256	204	52	-	-	-
Fachschulen .....	390	294	96	317	253	64	73	41	32
mit Vollzeitunterricht .....	257	191	66	198	158	40	59	33	26
mit Teilzeitunterricht .....	133	103	30	119	95	24	14	8	6
Zusammen ...	3 830	3 005	825	3 618	2 885	733	212	120	92
<b>Saarland</b>									
Berufsschulen .....	567	491	76	539	467	72	28	24	4
Berufsgrundbildungsjahr 6) ....	102	78	24	97	74	23	5	4	1
mit Vollzeitunterricht 2) ...	102	78	24	97	74	23	5	4	1
Berufsaufbauschulen .....	4	4	-	4	4	-	-	-	-
mit Vollzeitunterricht 2) ...	4	4	-	4	4	-	-	-	-
Berufsfachschulen .....	332	225	107	328	224	104	4	1	3
mit Vollzeitunterricht .....	332	225	107	328	224	104	4	1	3
Fachoberschulen .....	156	113	43	156	113	43	-	-	-
mit Vollzeitunterricht 2) ...	156	113	43	156	113	43	-	-	-
Fachschulen .....	88	56	32	77	48	29	11	8	3
mit Vollzeitunterricht 2) ...	88	56	32	77	48	29	11	8	3
Zusammen ...	1 249	967	282	1 201	930	271	48	37	11
<b>Sachsen</b>									
Berufsschulen .....	2 644	1 512	1 132	2 592	1 492	1 100	52	20	32
Berufsvorbereitungsjahr .....	154	99	55	143	93	50	11	6	5
Berufsgrundbildungsjahr .....	26	21	5	26	21	5	-	-	-
mit Vollzeitunterricht .....	26	21	5	26	21	5	-	-	-
Berufsfachschulen .....	467	127	340	404	94	310	63	33	30
mit Vollzeitunterricht .....	467	127	340	404	94	310	63	33	30
Fachoberschulen .....	207	109	98	199	102	97	8	7	1
mit Vollzeitunterricht .....	207	109	98	199	102	97	8	7	1
Fachgymnasien .....	623	312	311	623	312	311	-	-	-
Fachschulen .....	389	184	205	259	129	130	130	55	75
mit Vollzeitunterricht .....	356	160	196	245	118	127	111	42	69
mit Teilzeitunterricht .....	33	24	9	14	11	3	19	13	6
Zusammen ...	4 510	2 364	2 146	4 246	2 243	2 003	264	121	143
<b>Sachsen-Anhalt</b>									
Berufsschulen .....	1 386	712	674	1 385	711	674	1	1	-
Berufsvorbereitungsjahr .....	369	237	132	369	237	132	-	-	-
Berufsgrundbildungsjahr .....	81	49	32	81	49	32	-	-	-
mit Vollzeitunterricht .....	81	49	32	81	49	32	-	-	-
Berufsfachschulen .....	568	178	390	489	138	351	79	40	39
mit Vollzeitunterricht .....	568	178	390	489	138	351	79	40	39
Fachoberschulen .....	103	30	73	103	30	73	-	-	-
mit Vollzeitunterricht .....	103	30	73	103	30	73	-	-	-
Fachgymnasien .....	214	98	116	214	98	116	-	-	-
Fachschulen .....	255	109	146	180	71	109	75	38	37
mit Vollzeitunterricht 2) ...	255	109	146	180	71	109	75	38	37
Zusammen ...	2 976	1 413	1 563	2 821	1 334	1 487	155	79	76

Fußnoten siehe S. 25.

# Berufliche Schulen 1995

## 4 Hauptberufliche Lehrer nach Schularten, rechtlichem Status der Schulen und Ländern

### 4.1 Vollbeschäftigte Lehrer

Schulart	Vollbeschäftigte			Davon an					
	Lehrer			öffentlichen Schulen			privaten Schulen		
	insgesamt	männlich	weiblich	zusammen	männlich	weiblich	zusammen	männlich	weiblich
<b>Schleswig-Holstein</b>									
Berufsschulen 7) .....	1 549	1 294	255	1 549	1 294	255	-	-	-
Berufsvorbereitungsjahr .....	36	26	10	36	26	10	-	-	-
Berufsgrundbildungsjahr .....	34	31	3	34	31	3	-	-	-
mit Vollzeitunterricht .....	34	31	3	34	31	3	-	-	-
Berufsaufbauschulen .....	4	4	-	4	4	-	-	-	-
mit Vollzeitunterricht .....	3	3	-	3	3	-	-	-	-
mit Teilzeitunterricht .....	1	1	-	1	1	-	-	-	-
Berufsfachschulen .....	463	308	155	440	294	146	23	14	9
mit Vollzeitunterricht .....	463	308	155	440	294	146	23	14	9
Fachoberschulen .....	24	21	3	24	21	3	-	-	-
mit Vollzeitunterricht .....	23	20	3	23	20	3	-	-	-
mit Teilzeitunterricht .....	1	1	-	1	1	-	-	-	-
Fachgymnasien .....	373	285	88	367	281	86	6	4	2
Fachschulen .....	289	220	69	246	183	63	43	37	6
mit Vollzeitunterricht .....	280	212	68	237	175	62	43	37	6
mit Teilzeitunterricht .....	9	8	1	9	8	1	-	-	-
Fachakademien/Berufsakademien ..	1	1	-	-	-	-	1	1	-
Zusammen ...	2 773	2 190	583	2 700	2 134	566	73	56	17
<b>Thüringen</b>									
Berufsschulen .....	1 503	871	632	1 485	861	624	18	10	8
Berufsvorbereitungsjahr .....	340	233	107	335	230	105	5	3	2
Berufsgrundbildungsjahr .....	25	7	18	23	6	17	2	1	1
mit Vollzeitunterricht .....	23	6	17	21	5	16	2	1	1
mit Teilzeitunterricht .....	2	1	1	2	1	1	-	-	-
Berufsfachschulen .....	889	289	601	726	235	491	163	53	110
mit Vollzeitunterricht .....	889	289	601	726	235	491	163	53	110
Fachoberschulen .....	141	75	66	139	74	65	2	1	1
mit Vollzeitunterricht .....	141	75	66	139	74	65	2	1	1
Fachgymnasien .....	267	123	144	267	123	144	-	-	-
Fachschulen .....	287	177	110	228	152	76	59	25	34
mit Vollzeitunterricht .....	245	156	89	191	133	58	54	23	31
mit Teilzeitunterricht .....	42	21	21	37	19	18	5	2	3
Zusammen ...	3 452	1 774	1 678	3 203	1 681	1 522	249	93	156
<b>Deutschland</b>									
Berufsschulen .....	40 337	30 923	9 414	38 987	29 907	9 090	1 340	1 016	324
Berufsvorbereitungsjahr .....	3 407	2 484	923	3 346	2 445	901	61	39	22
Berufsgrundbildungsjahr .....	2 765	2 359	406	2 739	2 338	401	26	21	5
mit Vollzeitunterricht .....	2 204	1 903	301	2 178	1 882	296	26	21	5
mit Teilzeitunterricht .....	561	456	105	561	456	105	-	-	-
Berufsaufbauschulen .....	195	162	33	192	161	31	3	1	2
mit Vollzeitunterricht .....	194	161	33	191	160	31	3	1	2
mit Teilzeitunterricht .....	1	1	-	1	1	-	-	-	-
Berufsfachschulen .....	18 152	11 451	6 701	16 320	10 530	5 790	1 832	921	911
mit Vollzeitunterricht .....	17 776	11 196	6 580	16 071	10 322	5 749	1 705	874	831
mit Teilzeitunterricht .....	376	255	121	249	208	41	127	47	80
Fachoberschulen .....	4 201	3 318	883	4 104	3 248	856	97	70	27
mit Vollzeitunterricht .....	4 125	3 256	869	4 031	3 189	842	94	67	27
mit Teilzeitunterricht .....	76	62	14	73	59	14	3	3	-
Fachgymnasien .....	5 919	4 351	1 568	5 860	4 311	1 549	59	40	19
Kollegschulen .....	3 074	2 442	632	3 014	2 401	613	60	41	19
mit Vollzeitunterricht 2) ...	3 074	2 442	632	3 014	2 401	613	60	41	19
Berufsober-/Techn. Oberschulen	277	222	55	276	222	54	1	-	1
Fachschulen .....	7 940	5 463	2 477	6 058	4 395	1 663	1 882	1 068	814
mit Vollzeitunterricht .....	7 388	5 076	2 312	5 600	4 060	1 540	1 788	1 016	772
mit Teilzeitunterricht .....	552	387	165	458	335	123	94	52	42
Fachakademien/Berufsakademien ..	592	345	247	340	211	129	252	134	118
Insgesamt ...	86 859	63 520	23 339	81 246	60 169	21 077	5 613	3 351	2 262

- 1) Einschl. Berufsvorbereitungs- und Berufsgrundbildungsjahr.
- 2) Einschl. Teilzeitunterricht.
- 3) Einschl. Berufsgrundbildungsjahr, Berufsfach-, Fachoberschulen, Fachgymnasien und Fachschulen.
- 4) Die geschlechterspezifische Verteilung der Lehrer nach

- Schularten wurde geschätzt.
- 5) Einschl. Lehrer der Freien Waldorfschule an Berufsfachschulen.
- 6) Einschl. Berufsvorbereitungsjahr.
- 7) Einschl. Berufsgrundbildungsjahr in kooperativer Form.

# Berufliche Schulen 1995

## 4 Hauptberufliche Lehrer nach Schularten, rechtlichem Status der Schulen und Ländern

### 4.2 Teilbeschäftigte Lehrer

Schulart	Teilbeschäftigte			Davon an					
	Lehrer			öffentlichen Schulen			privaten Schulen		
	insgesamt	männlich	weiblich	zusammen	männlich	weiblich	zusammen	männlich	weiblich
<b>Baden-Württemberg</b>									
Berufsschulen .....	1 546	438	1 108	1 438	399	1 039	108	39	69
Berufsvorbereitungsjahr .....	266	74	192	266	74	192	-	-	-
Berufsgrundbildungsjahr .....	32	9	23	32	9	23	-	-	-
mit Vollzeitunterricht .....	13	4	9	13	4	9	-	-	-
mit Teilzeitunterricht .....	19	5	14	19	5	14	-	-	-
Berufsaufbauschulen .....	17	5	12	17	5	12	-	-	-
mit Vollzeitunterricht .....	17	5	12	17	5	12	-	-	-
Berufsfachschulen .....	1 957	559	1 398	1 524	423	1 101	433	136	297
mit Vollzeitunterricht .....	1 791	527	1 264	1 436	399	1 037	355	128	227
mit Teilzeitunterricht .....	166	32	134	88	24	64	78	8	70
Fachgymnasien .....	752	211	541	715	198	517	37	13	24
Berufsober-/Techn. Oberschulen	22	6	16	22	6	16	-	-	-
Fachschulen .....	564	223	341	435	178	257	129	45	84
mit Vollzeitunterricht .....	530	213	317	406	170	236	124	43	81
mit Teilzeitunterricht .....	34	10	24	29	8	21	5	2	3
Zusammen ...	5 156	1 525	3 631	4 449	1 292	3 157	707	233	474
<b>Bayern</b>									
Berufsschulen 1) .....	1 147	359	788	1 063	338	725	84	21	63
Berufsaufbauschulen .....	37	7	30	37	7	30	-	-	-
mit Vollzeitunterricht 2) ...	37	7	30	37	7	30	-	-	-
Berufsfachschulen .....	746	84	662	458	40	418	288	44	244
mit Vollzeitunterricht .....	746	84	662	458	40	418	288	44	244
Fachoberschulen .....	292	96	196	270	88	182	22	8	14
mit Vollzeitunterricht 2) ...	292	96	196	270	88	182	22	8	14
Berufsober-/Techn. Oberschulen	65	16	49	64	16	48	1	-	1
Fachschulen .....	341	112	229	110	31	79	231	81	150
mit Vollzeitunterricht 2) ...	341	112	229	110	31	79	231	81	150
Fachakademien/Berufsakademien	448	137	311	190	61	129	258	76	182
Zusammen ...	3 076	811	2 265	2 192	581	1 611	884	230	654
<b>Berlin</b>									
Berufsschulen .....	225	75	150	221	74	147	4	1	3
Berufsvorbereitungsjahr .....	44	12	32	39	12	27	5	-	5
Berufsgrundbildungsjahr .....	5	1	4	5	1	4	-	-	-
mit Vollzeitunterricht .....	5	1	4	5	1	4	-	-	-
Berufsfachschulen .....	126	31	95	67	14	53	59	17	42
mit Vollzeitunterricht .....	126	31	95	67	14	53	59	17	42
Fachoberschulen .....	32	9	23	31	9	22	1	-	1
mit Vollzeitunterricht .....	31	9	22	30	9	21	1	-	1
mit Teilzeitunterricht .....	1	-	1	1	-	1	-	-	-
Fachgymnasien .....	42	13	29	42	13	29	-	-	-
Fachschulen .....	114	39	75	72	23	49	42	16	26
mit Vollzeitunterricht .....	103	34	69	66	20	46	37	14	23
mit Teilzeitunterricht .....	11	5	6	6	3	3	5	2	3
Zusammen ...	588	180	408	477	146	331	111	34	77
<b>Brandenburg</b>									
Berufsschulen 3) .....	243	69	174	243	69	174	-	-	-
Berufsfachschulen .....	1	-	1	1	-	1	1	-	1
mit Vollzeitunterricht .....	1	-	1	1	-	1	1	-	1
Fachschulen .....	13	3	10	13	3	10	13	3	10
mit Vollzeitunterricht 2) ...	13	3	10	13	3	10	13	3	10
Zusammen ...	257	72	185	243	69	174	14	3	11
<b>Bremen 4)</b>									
Berufsschulen .....	101	33	68	93	31	62	8	2	6
Berufsvorbereitungsjahr .....	13	4	9	12	3	9	1	1	-
Berufsgrundbildungsjahr .....	2	2	-	2	2	-	-	-	-
mit Vollzeitunterricht .....	2	2	-	2	2	-	-	-	-
Berufsfachschulen .....	77	14	63	77	14	63	-	-	-
mit Vollzeitunterricht 2) ...	77	14	63	77	14	63	-	-	-
Fachoberschulen .....	26	5	21	26	5	21	-	-	-
mit Vollzeitunterricht 2) ...	26	5	21	26	5	21	-	-	-
Fachschulen .....	23	3	20	23	3	20	-	-	-
mit Vollzeitunterricht 2) ...	23	3	20	23	3	20	-	-	-
Zusammen ...	242	61	181	233	58	175	9	3	6

Fußnoten siehe S. 29.

# Berufliche Schulen 1995

## 4 Hauptberufliche Lehrer nach Schularten, rechtlichem Status der Schulen und Ländern

### 4.2 Teilbeschäftigte Lehrer

Schulart	Teilbeschäftigte			Davon an					
	Lehrer			öffentlichen Schulen			privaten Schulen		
	insgesamt	männlich	weiblich	zusammen	männlich	weiblich	zusammen	männlich	weiblich
<b>Hamburg 4)</b>									
Berufsschulen .....	282	98	184	282	98	184	-	-	-
Berufsvorbereitungsjahr .....	69	16	53	69	16	53	-	-	-
Berufsgrundbildungsjahr .....	3	2	1	3	2	1	-	-	-
mit Vollzeitunterricht 2) ...	3	2	1	3	2	1	-	-	-
Berufsaufbauschulen .....	1	1	-	1	1	-	-	-	-
mit Vollzeitunterricht .....	1	1	-	1	1	-	-	-	-
Berufsfachschulen .....	274	49	225	257	47	210	17	2	15
mit Vollzeitunterricht .....	274	49	225	257	47	210	17	2	15
Fachoberschulen .....	30	10	20	25	5	20	5	5	-
mit Vollzeitunterricht 2) ...	30	10	20	25	5	20	5	5	-
Fachgymnasien .....	65	23	42	65	23	42	-	-	-
Fachschulen .....	114	33	81	95	25	70	19	8	11
mit Vollzeitunterricht .....	113	32	81	94	24	70	19	8	11
mit Teilzeitunterricht .....	1	1	-	1	1	-	-	-	-
Zusammen ...	838	232	606	797	217	580	41	15	26
<b>Hessen 4)</b>									
Berufsschulen 1) .....	810	201	609	800	194	606	10	7	3
Berufsaufbauschulen .....	4	4	-	4	4	-	-	-	-
mit Vollzeitunterricht .....	4	4	-	4	4	-	-	-	-
Berufsfachschulen .....	283	30	253	238	22	216	45	8	37
mit Vollzeitunterricht .....	283	30	253	238	22	216	45	8	37
Fachoberschulen .....	125	39	86	125	39	86	-	-	-
mit Vollzeitunterricht .....	125	39	86	125	39	86	-	-	-
Fachgymnasien .....	144	38	106	135	35	100	9	3	6
Fachschulen .....	182	89	93	146	77	69	36	12	24
mit Vollzeitunterricht .....	171	82	89	136	70	66	35	12	23
mit Teilzeitunterricht .....	11	7	4	10	7	3	1	-	1
Zusammen ...	1 548	401	1 147	1 448	371	1 077	100	30	70
<b>Mecklenburg-Vorpommern 4)</b>									
Berufsschulen .....	21	4	17	21	4	17	-	-	-
Berufsvorbereitungsjahr .....	3	2	1	3	2	1	-	-	-
Berufsfachschulen .....	15	1	14	9	-	9	6	1	5
mit Vollzeitunterricht .....	15	1	14	9	-	9	6	1	5
Fachoberschulen .....	1	-	1	1	-	1	-	-	-
mit Vollzeitunterricht .....	1	-	1	1	-	1	-	-	-
Fachgymnasien .....	7	1	6	7	1	6	-	-	-
Fachschulen .....	3	1	2	1	-	1	2	1	1
mit Vollzeitunterricht .....	3	1	2	1	-	1	2	1	1
Zusammen ...	50	9	41	42	7	35	8	2	6
<b>Niedersachsen</b>									
Berufsschulen .....	544	181	363	538	176	362	6	5	1
Berufsvorbereitungsjahr .....	119	23	96	107	17	90	12	6	6
Berufsgrundbildungsjahr .....	203	98	105	191	87	104	12	11	1
mit Vollzeitunterricht .....	118	67	51	108	58	50	10	9	1
mit Teilzeitunterricht .....	85	31	54	83	29	54	2	2	-
Berufsaufbauschulen .....	1	1	-	1	1	-	-	-	-
mit Vollzeitunterricht .....	1	1	-	1	1	-	-	-	-
Berufsfachschulen .....	1 056	145	911	808	68	740	248	77	171
mit Vollzeitunterricht 2) ...	1 056	145	911	808	68	740	248	77	171
Fachoberschulen .....	65	28	37	52	20	32	13	8	5
mit Vollzeitunterricht .....	58	24	34	48	18	30	10	6	4
mit Teilzeitunterricht .....	7	4	3	4	2	2	3	2	1
Fachgymnasien .....	194	49	145	194	49	145	-	-	-
Fachschulen .....	375	95	280	162	30	132	213	65	148
mit Vollzeitunterricht .....	304	81	223	140	26	114	164	55	109
mit Teilzeitunterricht .....	71	14	57	22	4	18	49	10	39
Zusammen ...	2 557	620	1 937	2 053	448	1 605	504	172	332
<b>Nordrhein-Westfalen 4)</b>									
Berufsschulen 5) .....	1 268	343	925	1 192	289	903	76	54	22
Berufsvorbereitungsjahr .....	52	8	44	44	5	39	8	3	5
Berufsgrundbildungsjahr .....	112	12	100	106	10	96	6	2	4
mit Vollzeitunterricht .....	112	12	100	106	10	96	6	2	4
Berufsfachschulen .....	1 248	165	1 083	1 014	120	894	234	45	189
mit Vollzeitunterricht 2) ...	1 248	165	1 083	1 014	120	894	234	45	189
Fachoberschulen .....	134	39	95	113	31	82	21	8	13
mit Vollzeitunterricht 2) ...	134	39	95	113	31	82	21	8	13
Kollegschulen .....	650	160	490	616	155	461	34	5	29
mit Vollzeitunterricht 2) ...	650	160	490	616	155	461	34	5	29
Fachschulen .....	531	106	425	281	51	230	250	55	195
mit Vollzeitunterricht 2) ...	531	106	425	281	51	230	250	55	195
Zusammen ...	3 995	833	3 162	3 366	661	2 705	629	172	457

Fußnoten siehe S. 29.

# Berufliche Schulen 1995

## 4 Hauptberufliche Lehrer nach Schularten, rechtlichem Status der Schulen und Ländern

### 4.2 Teilbeschäftigte Lehrer

Schulart	Teilbeschäftigte			Davon an					
	Lehrer			öffentlichen Schulen			privaten Schulen		
	insgesamt	männlich	weiblich	zusammen	männlich	weiblich	zusammen	männlich	weiblich
<b>Rheinland-Pfalz 4)</b>									
Berufsschulen 1) .....	425	125	300	404	122	282	21	3	18
Berufsaufbauschulen .....	1	-	1	1	-	1	-	-	-
mit Vollzeitunterricht .....	1	-	1	1	-	1	-	-	-
Berufsfachschulen .....	330	91	239	264	80	184	66	11	55
mit Vollzeitunterricht .....	330	91	239	264	80	184	66	11	55
Fachoberschulen .....	33	10	23	32	10	22	1	-	1
mit Vollzeitunterricht .....	26	8	18	26	8	18	-	-	-
mit Teilzeitunterricht .....	7	2	5	6	2	4	1	-	1
Fachgymnasien .....	56	17	39	56	17	39	-	-	-
Fachschulen .....	158	37	121	87	26	61	71	11	60
mit Vollzeitunterricht .....	124	28	96	60	18	42	64	10	54
mit Teilzeitunterricht .....	34	9	25	27	8	19	7	1	6
Zusammen ...	1 003	280	723	844	255	589	159	25	134
<b>Saarland</b>									
Berufsschulen .....	54	12	42	51	12	39	3	-	3
Berufsgrundbildungsjahr 6).....	13	2	11	12	2	10	1	-	1
mit Vollzeitunterricht 2) ...	13	2	11	12	2	10	1	-	1
Berufsaufbauschulen .....	1	-	1	1	-	1	-	-	-
mit Vollzeitunterricht 2) ...	1	-	1	1	-	1	-	-	-
Berufsfachschulen .....	75	10	65	70	9	61	5	1	4
mit Vollzeitunterricht .....	75	10	65	70	9	61	5	1	4
Fachoberschulen .....	27	4	23	27	4	23	-	-	-
mit Vollzeitunterricht 2) ...	27	4	23	27	4	23	-	-	-
Fachschulen .....	28	1	27	25	-	25	3	1	2
mit Vollzeitunterricht 2) ...	28	1	27	25	-	25	3	1	2
Zusammen ...	198	29	169	186	27	159	12	2	10
<b>Sachsen</b>									
Berufsschulen .....	75	12	63	74	11	63	1	1	-
Berufsvorbereitungsjahr .....	7	-	7	4	-	4	3	-	3
Berufsgrundbildungsjahr .....	1	-	1	1	-	1	-	-	-
mit Vollzeitunterricht .....	1	-	1	1	-	1	-	-	-
Berufsfachschulen .....	38	12	26	13	-	13	25	12	13
mit Vollzeitunterricht .....	38	12	26	13	-	13	25	12	13
Fachoberschulen .....	9	1	8	7	-	7	2	1	1
mit Vollzeitunterricht .....	9	1	8	7	-	7	2	1	1
Fachgymnasien .....	14	-	14	14	-	14	-	-	-
Fachschulen .....	57	23	34	25	11	14	32	12	20
mit Vollzeitunterricht .....	44	15	29	17	7	10	27	8	19
mit Teilzeitunterricht .....	13	8	5	8	4	4	5	4	1
Zusammen ...	201	48	153	138	22	116	63	26	37
<b>Sachsen-Anhalt 7)</b>									
Berufsschulen .....	27	5	22	27	5	22	-	-	-
Berufsvorbereitungsjahr .....	10	4	6	10	4	6	-	-	-
Berufsgrundbildungsjahr .....	2	-	2	2	-	2	-	-	-
mit Vollzeitunterricht .....	2	-	2	2	-	2	-	-	-
Berufsfachschulen .....	24	3	21	24	3	21	-	-	-
mit Vollzeitunterricht .....	24	3	21	24	3	21	-	-	-
Fachgymnasien .....	9	-	9	9	-	9	-	-	-
Fachschulen .....	9	-	9	9	-	9	-	-	-
mit Vollzeitunterricht 2) ...	9	-	9	9	-	9	-	-	-
Zusammen ...	81	12	69	81	12	69	-	-	-

Fußnoten siehe S. 29.



# Berufliche Schulen 1995

## 4 Hauptberufliche Lehrer nach Schularten, rechtlichem Status der Schulen und Ländern

### 4.2 Teilbeschäftigte Lehrer

Schulart	Teilbeschäftigte			Davon an					
	Lehrer			öffentlichen Schulen			privaten Schulen		
	insgesamt	männlich	weiblich	zusammen	männlich	weiblich	zusammen	männlich	weiblich
<b>Schleswig-Holstein</b>									
Berufsschulen 8) .....	297	92	205	297	92	205	-	-	-
Berufsvorbereitungsjahr .....	13	1	12	13	1	12	-	-	-
Berufsgrundbildungsjahr .....	9	1	8	9	1	8	-	-	-
mit Vollzeitunterricht .....	9	1	8	9	1	8	-	-	-
Berufsaufbauschulen .....	3	-	3	3	-	3	-	-	-
mit Vollzeitunterricht .....	3	-	3	3	-	3	-	-	-
Berufsfachschulen .....	246	42	204	220	34	186	26	8	18
mit Vollzeitunterricht .....	246	42	204	220	34	186	26	8	18
Fachoberschulen .....	11	1	10	11	1	10	-	-	-
mit Vollzeitunterricht .....	10	1	9	10	1	9	-	-	-
mit Teilzeitunterricht .....	1	-	1	1	-	1	-	-	-
Fachgymnasien .....	126	28	98	121	26	95	5	2	3
Fachschulen .....	69	16	53	55	14	41	14	2	12
mit Vollzeitunterricht .....	68	16	52	54	14	40	14	2	12
mit Teilzeitunterricht .....	1	-	1	1	-	1	-	-	-
Zusammen ...	774	181	593	729	169	560	45	12	33
<b>Thüringen</b>									
Berufsschulen .....	36	11	25	36	11	25	-	-	-
Berufsvorbereitungsjahr .....	6	-	6	6	-	6	-	-	-
Berufsgrundbildungsjahr .....	5	1	4	1	-	1	4	1	3
mit Vollzeitunterricht .....	5	1	4	1	-	1	4	1	3
Berufsfachschulen .....	43	9	34	21	5	16	22	4	18
mit Vollzeitunterricht .....	43	9	34	21	5	16	22	4	18
Fachoberschulen .....	6	2	4	6	2	4	-	-	-
mit Vollzeitunterricht .....	6	2	4	6	2	4	-	-	-
Fachgymnasien .....	7	2	5	7	2	5	-	-	-
Fachschulen .....	22	7	15	7	4	3	15	3	12
mit Vollzeitunterricht .....	17	5	12	5	3	2	12	2	10
mit Teilzeitunterricht .....	5	2	3	2	1	1	3	1	2
Zusammen ...	125	32	93	84	24	60	41	8	33
<b>Deutschland</b>									
Berufsschulen .....	7 101	2 058	5 043	6 780	1 925	4 855	321	133	188
Berufsvorbereitungsjahr .....	602	144	458	573	134	439	29	10	19
Berufsgrundbildungsjahr .....	387	128	259	364	114	250	23	14	9
mit Vollzeitunterricht .....	283	92	191	262	80	182	21	12	9
mit Teilzeitunterricht .....	104	36	68	102	34	68	2	2	-
Berufsaufbauschulen .....	65	18	47	65	18	47	-	-	-
mit Vollzeitunterricht .....	65	18	47	65	18	47	-	-	-
Berufsfachschulen .....	6 539	1 245	5 294	5 064	879	4 185	1 475	366	1 109
mit Vollzeitunterricht .....	6 373	1 213	5 160	4 976	855	4 121	1 397	358	1 039
mit Teilzeitunterricht .....	166	32	134	88	24	64	78	8	70
Fachoberschulen .....	791	244	547	726	214	512	65	30	35
mit Vollzeitunterricht .....	775	238	537	714	210	504	61	28	33
mit Teilzeitunterricht .....	16	6	10	12	4	8	4	2	2
Fachgymnasien .....	1 416	382	1 034	1 365	364	1 001	51	18	33
Kollegschulen .....	650	160	490	616	155	461	34	5	29
mit Vollzeitunterricht 2) ...	650	160	490	616	155	461	34	5	29
Berufsober-/Techn. Oberschulen	87	22	65	86	22	64	1	-	1
Fachschulen .....	2 603	788	1 815	1 533	473	1 060	1 070	315	755
mit Vollzeitunterricht .....	2 422	732	1 690	1 427	437	990	995	295	700
mit Teilzeitunterricht .....	181	56	125	106	36	70	75	20	55
Fachakademien/Berufsakademien	448	137	311	190	61	129	258	76	182
Insgesamt ...	20 689	5 326	15 363	17 362	4 359	13 003	3 327	967	2 360

- 1) Einschl. Berufsvorbereitungs- und Berufsgrundbildungsjahr.
- 2) Einschl. Teilzeitunterricht.
- 3) Einschl. Berufsgrundbildungsjahr, Berufsfach-, Fachoberschulen, Fachgymnasien und Fachschulen.
- 4) Die geschlechterspezifische Verteilung der Lehrer nach

- Schularten wurde geschätzt.
- 5) Einschl. Lehrer der Freien Waldorfschule an Berufsfachschulen.
- 6) Einschl. Berufsvorbereitungsjahr.
- 7) Einschl. stundenweise beschäftigte Lehrer.
- 8) Einschl. Berufsgrundbildungsjahr in kooperativer Form.

# Berufliche Schulen 1995

## 5 Stundenweise beschäftigte Lehrer nach Schularten, rechtlichem Status der Schulen und Ländern

Schulart	Stundenweise beschäftigte			Davon an					
	Lehrer			öffentlichen Schulen			privaten Schulen		
	insgesamt	männlich	weiblich	zusammen	männlich	weiblich	zusammen	männlich	weiblich
<b>Baden-Württemberg</b>									
Berufsschulen .....	1 033	618	415	791	483	308	242	135	107
Berufsvorbereitungsjahr .....	146	89	57	146	89	57	-	-	-
Berufsgrundbildungsjahr .....	17	10	7	17	10	7	-	-	-
mit Vollzeitunterricht .....	7	4	3	7	4	3	-	-	-
mit Teilzeitunterricht .....	10	6	4	10	6	4	-	-	-
Berufsaufbauschulen .....	10	6	4	10	6	4	-	-	-
mit Vollzeitunterricht .....	10	6	4	10	6	4	-	-	-
Berufsfachschulen .....	2 103	1 151	952	839	513	326	1 264	638	626
mit Vollzeitunterricht .....	1 585	928	657	790	483	307	795	445	350
mit Teilzeitunterricht .....	518	223	295	49	30	19	469	193	276
Fachgymnasien .....	475	286	189	393	240	153	82	46	36
Berufsober-/Techn. Oberschulen	12	7	5	12	7	5	-	-	-
Fachschulen .....	658	399	259	306	219	87	352	180	172
mit Vollzeitunterricht .....	628	378	250	290	209	81	338	169	169
mit Teilzeitunterricht .....	30	21	9	16	10	6	14	11	3
Zusammen ...	4 454	2 566	1 888	2 514	1 567	947	1 940	999	941
<b>Bayern</b>									
Berufsschulen 1) .....	2 941	1 906	1 035	2 597	1 675	922	344	231	113
Berufsaufbauschulen .....	65	33	32	65	33	32	-	-	-
mit Vollzeitunterricht 2) ...	65	33	32	65	33	32	-	-	-
Berufsfachschulen .....	1 473	555	918	697	238	459	776	317	459
mit Vollzeitunterricht .....	1 473	555	918	697	238	459	776	317	459
Fachoberschulen .....	418	261	157	385	240	145	33	21	12
mit Vollzeitunterricht 2) ...	418	261	157	385	240	145	33	21	12
Berufsober-/Techn. Oberschulen	78	39	39	76	39	37	2	-	2
Fachschulen .....	2 520	1 588	932	781	629	152	1 739	959	780
mit Vollzeitunterricht 2) ...	2 520	1 588	932	781	629	152	1 739	959	780
Fachakademien/Berufsakademien	947	465	482	377	208	169	570	257	313
Zusammen ...	8 442	4 847	3 595	4 978	3 062	1 916	3 464	1 785	1 679
<b>Berlin</b>									
Berufsschulen .....	164	99	65	154	90	64	10	9	1
Berufsvorbereitungsjahr .....	1	1	-	1	1	-	-	-	-
Berufsfachschulen .....	94	53	41	21	11	10	73	42	31
mit Vollzeitunterricht .....	94	53	41	21	11	10	73	42	31
Fachoberschulen .....	36	27	9	34	25	9	2	2	-
mit Vollzeitunterricht .....	35	26	9	33	24	9	2	2	-
mit Teilzeitunterricht .....	1	1	-	1	1	-	-	-	-
Fachgymnasien .....	2	-	2	2	-	2	-	-	-
Fachschulen .....	328	166	162	94	85	9	234	81	153
mit Vollzeitunterricht .....	215	98	117	52	46	6	163	52	111
mit Teilzeitunterricht .....	113	68	45	42	39	3	71	29	42
Zusammen ...	625	346	279	306	212	94	319	134	185
<b>Brendenburg</b>									
Berufsschulen 3) .....	32	19	13	32	19	13	-	-	-
Berufsfachschulen .....	4	4	-	-	-	-	4	4	-
mit Vollzeitunterricht .....	4	4	-	-	-	-	4	4	-
Fachoberschulen .....	6	1	5	-	-	-	6	1	5
mit Vollzeitunterricht .....	6	1	5	-	-	-	6	1	5
Fachschulen .....	106	42	64	-	-	-	106	42	64
mit Vollzeitunterricht 2) ...	106	42	64	-	-	-	106	42	64
Zusammen ...	148	66	82	32	19	13	116	47	69
<b>Bremen 4)</b>									
Berufsschulen .....	74	55	19	72	55	17	2	-	2
Berufsvorbereitungsjahr .....	3	2	1	3	2	1	-	-	-
Berufsgrundbildungsjahr .....	1	1	-	1	1	-	-	-	-
mit Vollzeitunterricht .....	1	1	-	1	1	-	-	-	-
Berufsfachschulen .....	20	12	8	20	12	8	-	-	-
mit Vollzeitunterricht 2) ...	20	12	8	20	12	8	-	-	-
Fachoberschulen .....	18	9	9	18	9	9	-	-	-
mit Vollzeitunterricht 2) ...	18	9	9	18	9	9	-	-	-
Fachschulen .....	61	56	5	40	35	5	21	21	-
mit Vollzeitunterricht 2) ...	61	56	5	40	35	5	21	21	-
Zusammen ...	177	135	42	154	114	40	23	21	2
<b>Hamburg 4)</b>									
Berufsschulen .....	49	32	17	49	32	17	-	-	-
Berufsvorbereitungsjahr .....	18	12	6	18	12	6	-	-	-
Berufsfachschulen .....	103	49	54	12	7	5	91	42	49
mit Vollzeitunterricht .....	103	49	54	12	7	5	91	42	49
Fachoberschulen .....	5	2	3	5	2	3	-	-	-
mit Vollzeitunterricht 2) ...	5	2	3	5	2	3	-	-	-
Fachgymnasien .....	7	6	1	7	6	1	-	-	-
Fachschulen .....	62	35	27	17	14	3	45	21	24
mit Vollzeitunterricht .....	62	35	27	17	14	3	45	21	24
Zusammen ...	244	136	108	108	73	35	136	63	73

Fußnoten siehe S. 32.

# Berufliche Schulen 1995

## 5 Stundenweise beschäftigte Lehrer nach Schularten, rechtlichem Status der Schulen und Ländern

Schulart	Stundenweise beschäftigte			Davon an					
	Lehrer			öffentlichen Schulen			privaten Schulen		
	insgesamt	männlich	weiblich	zusammen	männlich	weiblich	zusammen	männlich	weiblich
<b>Hessen 4)</b>									
Berufsschulen 1) .....	562	353	209	510	318	192	52	35	17
Berufsaufbauschulen .....	2	1	1	2	1	1	-	-	-
mit Vollzeitunterricht .....	2	1	1	2	1	1	-	-	-
Berufsfachschulen .....	175	84	91	135	59	76	40	25	15
mit Vollzeitunterricht .....	175	84	91	135	59	76	40	25	15
Fachoberschulen .....	85	60	25	85	60	25	-	-	-
mit Vollzeitunterricht .....	85	60	25	85	60	25	-	-	-
Fachgymnasien .....	102	82	20	90	75	15	12	7	5
Fachschulen .....	195	116	79	90	55	35	105	61	44
mit Vollzeitunterricht .....	180	112	68	75	51	24	105	61	44
mit Teilzeitunterricht .....	15	4	11	15	4	11	-	-	-
Zusammen ...	1 121	696	425	912	568	344	209	128	81
<b>Mecklenburg-Vorpommern 4)</b>									
Berufsschulen .....	53	37	16	52	36	16	1	1	-
Berufsvorbereitungsjahr .....	26	11	15	10	6	4	16	5	11
Berufsfachschulen .....	126	77	49	95	51	44	31	26	5
mit Vollzeitunterricht .....	126	77	49	95	51	44	31	26	5
Fachoberschulen .....	2	1	1	2	1	1	-	-	-
mit Vollzeitunterricht .....	2	1	1	2	1	1	-	-	-
Fachgymnasien .....	42	23	19	42	23	19	-	-	-
Fachschulen .....	20	15	5	15	9	6	5	6	-1
mit Vollzeitunterricht .....	16	12	4	12	7	5	4	5	-1
mit Teilzeitunterricht .....	4	3	1	3	2	1	1	1	-
Zusammen ...	269	164	105	216	126	90	53	38	15
<b>Niedersachsen</b>									
Berufsschulen .....	533	334	199	532	334	198	1	-	1
Berufsvorbereitungsjahr .....	72	28	44	68	26	42	4	2	2
Berufsgrundbildungsjahr .....	862	757	105	860	755	105	2	2	-
mit Vollzeitunterricht .....	819	730	89	817	728	89	2	2	-
mit Teilzeitunterricht .....	43	27	16	43	27	16	-	-	-
Berufsfachschulen .....	630	272	358	255	116	139	375	156	219
mit Vollzeitunterricht 2) ...	630	272	358	255	116	139	375	156	219
Fachoberschulen .....	66	36	30	21	13	8	45	23	22
mit Vollzeitunterricht .....	54	30	24	17	10	7	37	20	17
mit Teilzeitunterricht .....	12	6	6	4	3	1	8	3	5
Fachgymnasien .....	50	29	21	50	29	21	-	-	-
Fachschulen .....	888	396	492	117	72	45	771	324	447
mit Vollzeitunterricht .....	686	302	384	100	59	41	586	243	343
mit Teilzeitunterricht .....	202	94	108	17	13	4	185	81	104
Zusammen ...	3 101	1 852	1 249	1 903	1 345	558	1 198	507	691
<b>Nordrhein-Westfalen 4)</b>									
Berufsschulen 5) .....	829	582	247	793	551	242	36	31	5
Berufsvorbereitungsjahr .....	22	17	5	8	7	1	14	10	4
Berufsgrundbildungsjahr .....	7	4	3	6	4	2	1	-	1
mit Vollzeitunterricht .....	7	4	3	6	4	2	1	-	1
Berufsfachschulen .....	205	118	87	142	83	59	63	35	28
mit Vollzeitunterricht 2) ...	205	118	87	142	83	59	63	35	28
Fachoberschulen .....	14	10	4	12	9	3	2	1	1
mit Vollzeitunterricht 2) ...	14	10	4	12	9	3	2	1	1
Kollegschulen .....	186	117	69	160	106	54	26	11	15
mit Vollzeitunterricht 2) ...	186	117	69	160	106	54	26	11	15
Fachschulen .....	434	332	102	135	106	29	298	226	73
mit Vollzeitunterricht 2) ...	434	332	102	135	106	29	298	226	73
Zusammen ...	1 697	1 180	517	1 256	866	390	441	314	127
<b>Rheinland-Pfalz 4)</b>									
Berufsschulen 1) .....	672	431	241	622	403	219	50	28	22
Berufsaufbauschulen .....	3	2	1	3	2	1	-	-	-
mit Vollzeitunterricht .....	3	2	1	3	2	1	-	-	-
Berufsfachschulen .....	259	162	97	192	124	68	67	38	29
mit Vollzeitunterricht .....	259	162	97	192	124	68	67	38	29
Fachoberschulen .....	36	23	13	31	20	11	5	3	2
mit Vollzeitunterricht .....	32	20	12	28	18	10	4	2	2
mit Teilzeitunterricht .....	4	3	1	3	2	1	1	1	-
Fachgymnasien .....	39	25	14	39	25	14	-	-	-
Fachschulen .....	266	157	109	100	64	36	166	93	73
mit Vollzeitunterricht .....	187	110	77	67	43	24	120	67	53
mit Teilzeitunterricht .....	79	47	32	33	21	12	46	26	20
Zusammen ...	1 275	800	475	987	638	349	288	162	126
<b>Saarland</b>									
Berufsschulen .....	50	24	26	50	24	26	-	-	-
Berufsgrundbildungsjahr 6) ...	8	6	2	8	6	2	-	-	-
mit Vollzeitunterricht 2) ...	8	6	2	8	6	2	-	-	-
Berufsaufbauschulen .....	3	3	-	-	-	-	3	3	-
mit Vollzeitunterricht 2) ...	3	3	-	-	-	-	3	3	-
Berufsfachschulen .....	25	20	5	15	11	4	10	9	1
mit Vollzeitunterricht .....	25	20	5	15	11	4	10	9	1
Fachoberschulen .....	44	38	6	17	16	1	27	22	5
mit Vollzeitunterricht 2) ...	44	38	6	17	16	1	27	22	5
Fachschulen .....	114	109	5	-	-	-	114	109	5
mit Vollzeitunterricht 2) ...	114	109	5	-	-	-	114	109	5
Zusammen ...	244	200	44	90	57	33	154	143	11

# Berufliche Schulen 1995

## 5 Stundenweise beschäftigte Lehrer nach Schularten, rechtlichem Status der Schulen und Ländern

Schulart	Stundenweise beschäftigte			Davon an					
	Lehrer			öffentlichen Schulen			privaten Schulen		
	insgesamt	männlich	weiblich	zusammen	männlich	weiblich	zusammen	männlich	weiblich
<b>Sachsen</b>									
Berufsschulen .....	87	38	49	69	27	42	18	11	7
Berufsvorbereitungsjahr .....	23	13	10	7	5	2	16	8	8
Berufsgrundbildungsjahr .....	12	6	6	1	1	-	11	5	6
mit Vollzeitunterricht .....	12	6	6	1	1	-	11	5	6
Berufsfachschulen .....	218	90	128	33	7	26	185	83	102
mit Vollzeitunterricht .....	218	90	128	33	7	26	185	83	102
Fachoberschulen .....	12	4	8	7	1	6	5	3	2
mit Vollzeitunterricht .....	12	4	8	7	1	6	5	3	2
Fachgymnasien .....	15	9	6	15	9	6	-	-	-
Fachschulen .....	535	260	275	91	62	29	444	198	246
mit Vollzeitunterricht .....	474	227	247	90	61	29	384	166	218
mit Teilzeitunterricht .....	61	33	28	1	1	-	60	32	28
Zusammen ....	902	420	482	223	112	111	679	308	371
<b>Schleswig-Holstein</b>									
Berufsschulen 7) .....	274	189	85	274	189	85	-	-	-
Berufsvorbereitungsjahr .....	5	2	3	5	2	3	-	-	-
Berufsgrundbildungsjahr .....	5	3	2	5	3	2	-	-	-
mit Vollzeitunterricht .....	5	3	2	5	3	2	-	-	-
Berufsaufbauschulen .....	1	1	-	1	1	-	-	-	-
mit Vollzeitunterricht .....	1	1	-	1	1	-	-	-	-
Berufsfachschulen .....	157	72	85	63	26	37	94	46	48
mit Vollzeitunterricht .....	157	72	85	63	26	37	94	46	48
Fachoberschulen .....	2	2	-	-	-	-	2	2	-
mit Teilzeitunterricht .....	2	2	-	-	-	-	2	2	-
Fachgymnasien .....	20	14	6	16	11	5	4	3	1
Fachschulen .....	200	131	69	42	24	18	158	107	51
mit Vollzeitunterricht .....	199	130	69	41	23	18	158	107	51
mit Teilzeitunterricht .....	1	1	-	1	1	-	-	-	-
Fachakademien/Berufsakademien ..	36	32	4	-	-	-	36	32	4
Zusammen ....	700	446	254	406	256	150	294	190	104
<b>Thüringen</b>									
Berufsschulen .....	120	67	53	116	65	51	4	2	2
Berufsvorbereitungsjahr .....	14	10	4	14	10	4	-	-	-
Berufsgrundbildungsjahr .....	14	6	8	6	2	4	8	4	4
mit Vollzeitunterricht .....	14	6	8	6	2	4	8	4	4
Berufsfachschulen .....	445	252	193	273	170	103	172	82	90
mit Vollzeitunterricht .....	445	252	193	273	170	103	172	82	90
Fachoberschulen .....	7	6	1	6	5	1	1	1	-
mit Vollzeitunterricht .....	7	6	1	6	5	1	1	1	-
Fachgymnasien .....	8	6	2	8	6	2	-	-	-
Fachschulen .....	159	104	55	45	34	11	114	70	44
mit Vollzeitunterricht .....	152	101	51	42	33	9	110	68	42
mit Teilzeitunterricht .....	7	3	4	3	1	2	4	2	2
Zusammen ....	767	451	316	468	292	176	299	159	140
<b>Deutschland</b>									
Berufsschulen .....	7 473	4 784	2 689	6 713	4 301	2 412	760	483	277
Berufsvorbereitungsjahr .....	330	185	145	280	160	120	50	25	25
Berufsgrundbildungsjahr .....	926	793	133	904	782	122	22	11	11
mit Vollzeitunterricht .....	873	760	113	851	749	102	22	11	11
mit Teilzeitunterricht .....	53	33	20	53	33	20	-	-	-
Berufsaufbauschulen .....	84	46	38	81	43	38	3	3	-
mit Vollzeitunterricht .....	84	46	38	81	43	38	3	3	-
Berufsfachschulen .....	6 037	2 971	3 066	2 792	1 428	1 364	3 245	1 543	1 702
mit Vollzeitunterricht .....	5 519	2 748	2 771	2 743	1 398	1 345	2 776	1 350	1 426
mit Teilzeitunterricht .....	518	223	295	49	30	19	469	193	276
Fachoberschulen .....	751	480	271	623	401	222	128	79	49
mit Vollzeitunterricht .....	732	468	264	615	395	220	117	73	44
mit Teilzeitunterricht .....	19	12	7	8	6	2	11	6	5
Fachgymnasien .....	760	480	280	662	424	238	98	56	42
Kollegschulen .....	186	117	69	160	106	54	26	11	15
mit Vollzeitunterricht 2) ...	186	117	69	160	106	54	26	11	15
Berufsober-/Techn. Oberschulen ..	90	46	44	88	46	42	2	-	2
Fachschulen .....	6 546	3 906	2 640	1 873	1 408	465	4 673	2 498	2 175
mit Vollzeitunterricht .....	6 034	3 632	2 402	1 742	1 316	426	4 292	2 316	1 976
mit Teilzeitunterricht .....	512	274	238	131	92	39	381	182	199
Fachakademien/Berufsakademien ..	983	497	486	377	208	169	606	289	317
Insgesamt ....	24 166	14 305	9 861	14 553	9 307	5 246	9 613	4 998	4 615

- 1) Einschl. Berufsvorbereitungs- und Berufsgrundbildungsjahr.
- 2) Einschl. Teilzeitunterricht.
- 3) Einschl. Berufsgrundbildungsjahr, Berufsfach-, Fachoberschulen, Fachgymnasien und Fachschulen.
- 4) Die geschlechterspezifische Verteilung der Lehrer nach

- 5) Schularten wurde geschätzt.
- 6) Einschl. Lehrer der Freien Waldorfschule an Berufsfachschulen.
- 7) Einschl. Berufsvorbereitungsjahr.
- 7) Einschl. Berufsgrundbildungsjahr in kooperativer Form.

# Berufliche Schulen 1995

## 6 Wöchentlich erteilte Unterrichtsstunden der hauptberuflichen Lehrer nach Schularten, rechtlichem Status der Schulen und Ländern

### 6.1 Vollbeschäftigte Lehrer

Schulart	Unterrichtsstunden			Davon an					
				öffentlichen Schulen			privaten Schulen		
	insgesamt	männlich	weiblich	zusammen	männlich	weiblich	zusammen	männlich	weiblich
<b>Baden-Württemberg</b>									
Berufsschulen .....	88 000	73 082	14 918	85 165	71 172	13 993	2 835	1 910	925
Berufsvorbereitungsjahr .....	15 729	13 145	2 584	15 729	13 145	2 584	-	-	-
Berufsgrundbildungsjahr .....	1 858	1 553	305	1 858	1 553	305	-	-	-
mit Vollzeitunterricht .....	736	615	121	736	615	121	-	-	-
mit Teilzeitunterricht .....	1 122	938	184	1 122	938	184	-	-	-
Berufsaufbauschulen .....	1 023	855	168	1 023	855	168	-	-	-
mit Vollzeitunterricht .....	1 023	855	168	1 023	855	168	-	-	-
Berufsfachschulen .....	102 555	82 926	19 629	90 274	75 442	14 832	12 281	7 484	4 797
mit Vollzeitunterricht .....	94 403	77 382	17 021	85 066	71 090	13 976	9 337	6 292	3 045
mit Teilzeitunterricht .....	8 152	5 544	2 608	5 208	4 352	856	2 944	1 192	1 752
Fachgymnasien .....	43 326	36 052	7 274	42 362	35 402	6 960	964	650	314
Berufsober-/Techn. Oberschulen .....	1 290	1 078	212	1 290	1 078	212	-	-	-
Fachschulen .....	23 649	18 723	4 926	18 764	15 549	3 215	4 885	3 174	1 711
mit Vollzeitunterricht .....	21 841	17 228	4 613	17 051	14 118	2 933	4 790	3 110	1 680
mit Teilzeitunterricht .....	1 808	1 495	313	1 713	1 431	282	95	64	31
Zusammen ...	277 430	227 414	50 016	256 465	214 196	42 269	20 965	13 218	7 747
<b>Bayern</b>									
Berufsschulen 1) .....	153 660	131 719	21 941	140 090	121 404	18 686	13 570	10 315	3 255
Berufsaufbauschulen .....	2 844	2 343	501	2 785	2 311	474	59	32	27
mit Vollzeitunterricht 2) ...	2 844	2 343	501	2 785	2 311	474	59	32	27
Berufsfachschulen .....	22 336	8 985	13 351	17 292	6 982	10 310	5 044	2 003	3 041
mit Vollzeitunterricht .....	22 336	8 985	13 351	17 292	6 982	10 310	5 044	2 003	3 041
Fachoberschulen .....	28 599	23 634	4 965	28 080	23 277	4 803	519	357	162
mit Vollzeitunterricht 2) ...	28 599	23 634	4 965	28 080	23 277	4 803	519	357	162
Berufsober-/Techn. Oberschulen .....	4 151	3 308	843	4 138	3 307	831	13	1	12
Fachschulen .....	19 675	14 838	4 837	12 676	10 707	1 969	6 999	4 131	2 868
mit Vollzeitunterricht 2) ...	19 675	14 838	4 837	12 676	10 707	1 969	6 999	4 131	2 868
Fachakademien/Berufsakademien ..	12 696	7 266	5 430	7 384	4 451	2 933	5 312	2 815	2 497
Zusammen ...	243 961	192 093	51 868	212 445	172 439	40 006	31 516	19 654	11 862
<b>Berlin</b>									
Berufsschulen .....	31 082	20 581	10 501	30 224	19 877	10 347	858	704	154
Berufsvorbereitungsjahr .....	9 297	5 925	3 372	9 214	5 915	3 299	83	10	73
Berufsgrundbildungsjahr .....	851	449	402	851	449	402	-	-	-
mit Vollzeitunterricht .....	851	449	402	851	449	402	-	-	-
Berufsfachschulen .....	11 256	6 500	4 756	8 987	5 334	3 653	2 269	1 166	1 103
mit Vollzeitunterricht .....	11 256	6 500	4 756	8 987	5 334	3 653	2 269	1 166	1 103
Fachoberschulen .....	4 771	2 837	1 934	4 655	2 803	1 852	116	34	82
mit Vollzeitunterricht .....	4 539	2 665	1 874	4 423	2 631	1 792	116	34	82
mit Teilzeitunterricht .....	232	172	60	232	172	60	-	-	-
Fachgymnasien .....	3 428	2 426	1 002	3 428	2 426	1 002	-	-	-
Fachschulen .....	6 424	3 079	3 345	5 212	2 575	2 637	1 212	504	708
mit Vollzeitunterricht .....	5 545	2 611	2 934	4 369	2 113	2 256	1 176	498	678
mit Teilzeitunterricht .....	879	468	411	843	462	381	36	6	30
Zusammen ...	67 109	41 797	25 312	62 571	39 379	23 192	4 538	2 418	2 120
<b>Brandenburg</b>									
Berufsschulen 3) .....	50 283	24 450	25 833	49 680	24 164	25 516	603	286	317
Fachschulen .....	436	63	373	.	.	.	436	63	373
mit Vollzeitunterricht 2) ...	436	63	373	.	.	.	436	63	373
Zusammen ...	50 719	24 513	26 206	49 680	24 164	25 516	1 039	349	690
<b>Bremen</b>									
Berufsschulen .....	10 939	9 523	1 416	10 606	9 257	1 349	333	266	67
Berufsvorbereitungsjahr .....	1 207	852	355	1 149	831	318	58	21	37
Berufsgrundbildungsjahr .....	215	207	8	215	207	8	-	-	-
mit Vollzeitunterricht .....	215	207	8	215	207	8	-	-	-
Berufsaufbauschulen .....	60	52	8	60	52	8	-	-	-
mit Vollzeitunterricht .....	60	52	8	60	52	8	-	-	-
Berufsfachschulen .....	7 394	5 673	1 721	7 394	5 673	1 721	-	-	-
mit Vollzeitunterricht 2) ...	7 394	5 673	1 721	7 394	5 673	1 721	-	-	-
Fachoberschulen .....	1 911	1 607	304	1 911	1 607	304	-	-	-
mit Vollzeitunterricht 2) ...	1 911	1 607	304	1 911	1 607	304	-	-	-
Fachschulen .....	1 329	904	425	1 143	747	396	186	157	29
mit Vollzeitunterricht 2) ...	1 329	904	425	1 143	747	396	186	157	29
Zusammen ...	23 055	18 818	4 237	22 478	18 374	4 104	577	444	133

Fußnoten siehe S. 36.

# Berufliche Schulen 1995

## 6 Wöchentlich erteilte Unterrichtsstunden der hauptberuflichen Lehrer nach Schularten, rechtlichem Status der Schulen und Ländern

### 6.1 Vollbeschäftigte Lehrer

Schulart	Unterrichtsstunden			Davon an					
				öffentlichen Schulen			privaten Schulen		
	insgesamt	männlich	weiblich	zusammen	männlich	weiblich	zusammen	männlich	weiblich
Hamburg									
Berufsschulen 4) .....	20 212	16 758	3 454	20 212	16 758	3 454	-	-	-
Berufsvorbereitungsjahr .....	4 877	3 493	1 384	4 877	3 493	1 384	-	-	-
Berufsgrundbildungsjahr .....	546	484	62	546	484	62	-	-	-
mit Vollzeitunterricht 2) ...	546	484	62	546	484	62	-	-	-
Berufsaufbauschulen .....	110	88	22	110	88	22	-	-	-
mit Vollzeitunterricht .....	110	88	22	110	88	22	-	-	-
Berufsfachschulen .....	10 890	6 918	3 972	10 179	6 605	3 574	711	313	398
mit Vollzeitunterricht .....	10 890	6 918	3 972	10 179	6 605	3 574	711	313	398
Fachoberschulen .....	1 510	1 259	251	1 493	1 242	251	17	17	-
mit Vollzeitunterricht 2) ...	1 510	1 259	251	1 493	1 242	251	17	17	-
Fachgymnasien .....	3 657	2 826	831	3 657	2 826	831	-	-	-
Fachschulen .....	4 790	3 235	1 555	4 085	2 862	1 223	705	373	332
mit Vollzeitunterricht .....	4 728	3 184	1 544	4 023	2 811	1 212	705	373	332
mit Teilzeitunterricht .....	62	51	11	62	51	11	-	-	-
Zusammen ...	46 592	35 061	11 531	45 159	34 358	10 801	1 433	703	730
Hessen 5)									
Berufsschulen 1) .....	71 472	58 227	13 245	70 868	57 676	13 192	604	551	53
Berufsaufbauschulen .....	398	398	-	398	398	-	-	-	-
mit Vollzeitunterricht .....	398	398	-	398	398	-	-	-	-
Berufsfachschulen .....	22 807	14 266	8 541	21 981	13 925	8 056	826	341	485
mit Vollzeitunterricht .....	22 807	14 266	8 541	21 981	13 925	8 056	826	341	485
Fachoberschulen .....	11 669	10 759	910	11 594	10 722	872	75	37	38
mit Vollzeitunterricht .....	11 669	10 759	910	11 594	10 722	872	75	37	38
Fachgymnasien .....	12 597	10 639	1 958	12 401	10 495	1 906	196	144	52
Fachschulen .....	13 658	10 477	3 181	12 094	9 585	2 509	1 564	892	672
mit Vollzeitunterricht .....	11 934	9 066	2 868	10 429	8 174	2 255	1 505	892	613
mit Teilzeitunterricht .....	1 724	1 411	313	1 665	1 411	254	59	-	59
Zusammen ...	132 601	104 766	27 835	129 336	102 801	26 535	3 265	1 965	1 300
Mecklenburg-Vorpommern									
Berufsschulen .....	24 080	12 975	11 105	24 075	12 974	11 101	5	1	4
Berufsvorbereitungsjahr .....	4 239	2 555	1 684	4 124	2 515	1 609	115	40	75
Berufsfachschulen .....	8 971	1 727	7 244	8 468	1 629	6 839	503	98	405
mit Vollzeitunterricht .....	8 946	1 720	7 226	8 443	1 622	6 821	503	98	405
mit Teilzeitunterricht .....	25	7	18	25	7	18	-	-	-
Fachoberschulen .....	973	591	382	973	591	382	-	-	-
mit Vollzeitunterricht .....	973	591	382	973	591	382	-	-	-
Fachgymnasien .....	5 172	2 242	2 930	5 172	2 242	2 930	-	-	-
Fachschulen .....	2 698	1 105	1 593	2 459	1 007	1 452	239	98	141
mit Vollzeitunterricht .....	1 984	702	1 282	1 757	607	1 150	227	95	132
mit Teilzeitunterricht .....	714	403	311	702	400	302	12	3	9
Zusammen ...	46 133	21 195	24 938	45 271	20 958	24 313	862	237	625
Niedersachsen									
Berufsschulen .....	63 680	54 004	9 676	63 601	53 934	9 667	79	70	9
Berufsvorbereitungsjahr .....	13 164	10 605	2 559	12 852	10 380	2 472	312	225	87
Berufsgrundbildungsjahr .....	43 246	39 859	3 387	43 109	39 722	3 387	137	137	-
mit Vollzeitunterricht .....	32 430	31 031	1 399	32 303	30 904	1 399	127	127	-
mit Teilzeitunterricht .....	10 816	8 828	1 988	10 806	8 818	1 988	10	10	-
Berufsaufbauschulen .....	168	156	12	168	156	12	-	-	-
mit Vollzeitunterricht .....	168	156	12	168	156	12	-	-	-
Berufsfachschulen .....	42 085	20 741	21 344	38 425	19 087	19 338	3 660	1 654	2 006
mit Vollzeitunterricht 2) ...	42 085	20 741	21 344	38 425	19 087	19 338	3 660	1 654	2 006
Fachoberschulen .....	8 335	7 143	1 192	8 075	6 931	1 144	260	212	48
mit Vollzeitunterricht 2) ...	8 335	7 143	1 192	8 075	6 931	1 144	260	212	48
Fachgymnasien .....	19 788	15 534	4 254	19 788	15 534	4 254	-	-	-
Fachschulen .....	17 889	12 267	5 622	13 221	9 600	3 621	4 668	2 667	2 001
mit Vollzeitunterricht .....	15 116	10 545	4 571	11 509	8 407	3 102	3 607	2 138	1 469
mit Teilzeitunterricht .....	2 773	1 722	1 051	1 712	1 193	519	1 061	529	532
Zusammen ...	208 355	160 309	48 046	199 239	155 344	43 895	9 116	4 965	4 151
Nordrhein-Westfalen									
Berufsschulen 6) .....	143 459	120 639	22 820	136 200	114 393	21 807	7 259	6 246	1 013
Berufsvorbereitungsjahr .....	4 750	3 546	1 204	4 354	3 206	1 148	396	340	56
Berufsgrundbildungsjahr .....	9 539	6 818	2 721	9 237	6 600	2 637	302	218	84
mit Vollzeitunterricht .....	9 539	6 818	2 721	9 237	6 600	2 637	302	218	84
Berufsfachschulen .....	86 659	58 967	27 692	80 918	56 028	24 890	5 741	2 939	2 802
mit Vollzeitunterricht 2) ...	86 659	58 967	27 692	80 918	56 028	24 890	5 741	2 939	2 802
Fachoberschulen .....	13 485	11 194	2 291	12 592	10 581	2 011	893	613	280
mit Vollzeitunterricht 2) ...	13 485	11 194	2 291	12 592	10 581	2 011	893	613	280
Kollegschulen .....	62 909	49 909	13 000	61 913	49 256	12 657	996	653	343
mit Vollzeitunterricht 2) ...	62 909	49 909	13 000	61 913	49 256	12 657	996	653	343
Fachschulen .....	37 001	25 587	11 414	25 934	19 526	6 408	11 067	6 061	5 006
mit Vollzeitunterricht 2) ...	37 001	25 587	11 414	25 934	19 526	6 408	11 067	6 061	5 006
Zusammen ...	357 802	276 660	81 142	331 148	259 590	71 558	26 654	17 070	9 584

Fußnoten siehe S. 36.

# Berufliche Schulen 1995

## 6 Wöchentlich erteilte Unterrichtsstunden der hauptberuflichen Lehrer nach Schularten, rechtlichem Status der Schulen und Ländern

### 8.1 Vollbeschäftigte Lehrer

Schulart	Unterrichtsstunden			Davon an					
				öffentlichen Schulen			privaten Schulen		
	insgesamt	männlich	weiblich	zusammen	männlich	weiblich	zusammen	männlich	weiblich
<b>Rheinland-Pfalz 7)</b>									
Berufsschulen 1) .....	42 062	33 228	8 834	40 760	32 508	8 252	1 302	720	582
Berufsaufbauschulen .....	423	336	87	423	336	87	-	-	-
mit Vollzeitunterricht .....	423	336	87	423	336	87	-	-	-
Berufsfachschulen .....	19 527	15 234	4 293	18 172	14 483	3 689	1 355	751	604
mit Vollzeitunterricht .....	19 527	15 234	4 293	18 172	14 483	3 689	1 355	751	604
Fachoberschulen .....	3 333	2 652	681	3 313	2 641	672	20	11	9
mit Vollzeitunterricht .....	2 895	2 304	591	2 881	2 296	585	14	8	6
mit Teilzeitunterricht .....	438	348	90	432	345	87	6	3	3
Fachgymnasien .....	5 263	4 195	1 068	5 263	4 195	1 068	-	-	-
Fachschulen .....	7 945	5 985	1 960	6 523	5 199	1 324	1 422	786	636
mit Vollzeitunterricht .....	5 209	3 874	1 335	4 073	3 246	827	1 136	628	508
mit Teilzeitunterricht .....	2 736	2 111	625	2 450	1 953	497	286	158	128
Zusammen ...	78 553	61 630	16 923	74 454	59 362	15 092	4 099	2 268	1 831
<b>Saarland</b>									
Berufsschulen .....	12 089	10 417	1 672	11 436	9 869	1 567	653	548	105
Berufsgrundbildungsjahr 8) ....	2 192	1 666	526	2 076	1 567	509	116	99	17
mit Vollzeitunterricht 2) ...	2 192	1 666	526	2 076	1 567	509	116	99	17
Berufsaufbauschulen .....	94	85	9	94	85	9	-	-	-
mit Vollzeitunterricht 2) ....	94	85	9	94	85	9	-	-	-
Berufsfachschulen .....	7 140	4 780	2 360	7 056	4 756	2 300	84	24	60
mit Vollzeitunterricht .....	7 140	4 780	2 360	7 056	4 756	2 300	84	24	60
Fachoberschulen .....	3 356	2 405	951	3 356	2 405	951	-	-	-
mit Vollzeitunterricht 2) ...	3 356	2 405	951	3 356	2 405	951	-	-	-
Fachschulen .....	1 891	1 179	712	1 648	1 009	639	243	170	73
mit Vollzeitunterricht 2) ...	1 891	1 179	712	1 648	1 009	639	243	170	73
Zusammen ...	26 762	20 532	6 230	25 666	19 691	5 975	1 096	841	255
<b>Sachsen</b>									
Berufsschulen .....	61 438	35 195	26 243	60 106	34 691	25 415	1 332	504	828
Berufsvorbereitungsjahr .....	6 376	3 853	2 523	6 077	3 705	2 372	299	148	151
Berufsgrundbildungsjahr .....	1 047	637	410	1 047	637	410	-	-	-
mit Vollzeitunterricht .....	1 047	637	410	1 047	637	410	-	-	-
Berufsfachschulen .....	12 006	3 454	8 552	11 086	2 993	8 093	920	461	459
mit Vollzeitunterricht .....	12 006	3 454	8 552	11 086	2 993	8 093	920	461	459
Fachoberschulen .....	5 993	3 035	2 958	5 815	2 875	2 940	178	160	18
mit Vollzeitunterricht .....	5 993	3 035	2 958	5 815	2 875	2 940	178	160	18
Fachgymnasien .....	13 299	6 372	6 927	13 299	6 372	6 927	-	-	-
Fachschulen .....	8 040	3 615	4 425	5 841	2 778	3 063	2 199	837	1 362
mit Vollzeitunterricht .....	6 790	2 918	3 872	4 937	2 270	2 667	1 853	648	1 205
mit Teilzeitunterricht .....	1 250	697	553	904	508	396	346	189	157
Zusammen ...	108 199	56 161	52 038	103 271	54 051	49 220	4 928	2 110	2 818
<b>Sachsen-Anhalt</b>									
Berufsschulen .....	31 904	16 384	15 520	31 880	16 360	15 520	24	24	-
Berufsvorbereitungsjahr .....	8 655	5 574	3 081	8 655	5 574	3 081	-	-	-
Berufsgrundbildungsjahr .....	1 888	1 153	735	1 888	1 153	735	-	-	-
mit Vollzeitunterricht .....	1 888	1 153	735	1 888	1 153	735	-	-	-
Berufsfachschulen .....	12 791	4 032	8 759	11 018	3 129	7 889	1 773	903	870
mit Vollzeitunterricht .....	12 791	4 032	8 759	11 018	3 129	7 889	1 773	903	870
Fachoberschulen .....	2 317	675	1 642	2 317	675	1 642	-	-	-
mit Vollzeitunterricht .....	2 317	675	1 642	2 317	675	1 642	-	-	-
Fachgymnasien .....	4 848	2 200	2 648	4 848	2 200	2 648	-	-	-
Fachschulen .....	5 784	2 488	3 296	4 100	1 641	2 459	1 684	847	837
mit Vollzeitunterricht 2) ...	5 784	2 488	3 296	4 100	1 641	2 459	1 684	847	837
Zusammen ...	68 187	32 506	35 681	64 706	30 732	33 974	3 481	1 774	1 707

Fußnoten siehe S. 36.

# Berufliche Schulen 1995

## 6 Wöchentlich erteilte Unterrichtsstunden der hauptberuflichen Lehrer nach Schularten, rechtlichem Status der Schulen und Ländern

### 6.1 Vollbeschäftigte Lehrer

Schulart	Unterrichtsstunden			Davon an					
				öffentlichen Schulen			privaten Schulen		
	insgesamt	männlich	weiblich	zusammen	männlich	weiblich	zusammen	männlich	weiblich
Schleswig-Holstein									
Berufsschulen 9) .....	30 275	25 244	5 031	30 275	25 244	5 031	-	-	-
Berufsvorbereitungsjahr .....	1 254	949	305	1 254	949	305	-	-	-
Berufsgrundbildungsjahr .....	1 029	890	139	1 029	890	139	-	-	-
mit Vollzeitunterricht .....	1 029	890	139	1 029	890	139	-	-	-
Berufsaufbauschulen .....	143	141	2	143	141	2	-	-	-
mit Vollzeitunterricht .....	117	117	-	117	117	-	-	-	-
mit Teilzeitunterricht .....	26	24	2	26	24	2	-	-	-
Berufsfachschulen .....	10 794	7 247	3 547	10 192	6 880	3 312	602	367	235
mit Vollzeitunterricht .....	10 794	7 247	3 547	10 192	6 880	3 312	602	367	235
Fachoberschulen .....	1 528	1 311	217	1 518	1 305	213	10	6	4
mit Vollzeitunterricht .....	1 448	1 245	203	1 448	1 245	203	-	-	-
mit Teilzeitunterricht .....	80	66	14	70	60	10	10	6	4
Fachgymnasien .....	7 536	5 942	1 594	7 407	5 849	1 558	129	93	36
Fachschulen .....	5 629	4 349	1 280	4 669	3 528	1 141	960	821	139
mit Vollzeitunterricht .....	5 397	4 132	1 265	4 437	3 311	1 126	960	821	139
mit Teilzeitunterricht .....	232	217	15	232	217	15	-	-	-
Fachakademien/Berufsakademien ..	129	120	9	-	-	-	129	120	9
Zusammen ...	58 317	46 193	12 124	56 487	44 786	11 701	1 830	1 407	423
Thüringen									
Berufsschulen .....	32 292	18 357	13 935	31 876	18 137	13 739	416	220	196
Berufsvorbereitungsjahr .....	7 040	4 763	2 277	6 930	4 694	2 236	110	69	41
Berufsgrundbildungsjahr .....	528	148	380	510	139	371	18	9	9
mit Vollzeitunterricht .....	500	140	360	482	131	351	18	9	9
mit Teilzeitunterricht .....	28	8	20	28	8	20	-	-	-
Berufsfachschulen .....	20 715	6 537	14 178	16 720	5 226	11 494	3 995	1 311	2 684
mit Vollzeitunterricht .....	20 715	6 537	14 178	16 720	5 226	11 494	3 995	1 311	2 684
Fachoberschulen .....	2 934	1 516	1 418	2 914	1 501	1 413	20	15	5
mit Vollzeitunterricht .....	2 934	1 516	1 418	2 914	1 501	1 413	20	15	5
Fachgymnasien .....	5 666	2 525	3 141	5 666	2 525	3 141	-	-	-
Fachschulen .....	6 143	3 697	2 446	4 716	3 088	1 628	1 427	609	818
mit Vollzeitunterricht .....	5 276	3 273	2 003	3 950	2 708	1 242	1 326	565	761
mit Teilzeitunterricht .....	867	424	443	766	380	386	101	44	57
Zusammen ...	75 318	37 543	37 775	69 332	35 310	34 022	5 986	2 233	3 753
Deutschland									
Berufsschulen .....	866 927	660 783	206 144	837 054	638 418	198 636	29 873	22 365	7 508
Berufsvorbereitungsjahr .....	76 588	55 260	21 328	75 215	54 407	20 808	1 373	853	520
Berufsgrundbildungsjahr .....	62 939	53 864	9 075	62 366	53 401	8 965	573	463	110
mit Vollzeitunterricht .....	50 973	44 090	6 883	50 410	43 637	6 773	563	453	110
mit Teilzeitunterricht .....	11 966	9 774	2 192	11 956	9 764	2 192	10	10	-
Berufsaufbauschulen .....	5 263	4 454	809	5 204	4 422	782	59	32	27
mit Vollzeitunterricht .....	5 237	4 430	807	5 178	4 398	780	59	32	27
mit Teilzeitunterricht .....	26	24	2	26	24	2	-	-	-
Berufsfachschulen .....	397 926	247 987	149 939	358 162	228 172	129 990	39 764	19 815	19 949
mit Vollzeitunterricht .....	389 749	242 436	147 313	352 929	223 813	129 116	36 820	18 623	18 197
mit Teilzeitunterricht .....	8 177	5 551	2 626	5 233	4 359	874	2 944	1 192	1 752
Fachoberschulen .....	90 714	70 618	20 096	88 606	69 156	19 450	2 108	1 462	646
mit Vollzeitunterricht .....	89 964	70 032	19 932	87 872	68 579	19 293	2 092	1 453	639
mit Teilzeitunterricht .....	750	586	164	734	577	157	16	9	7
Fachgymnasien .....	124 580	90 953	33 627	123 291	90 066	33 225	1 289	887	402
Kollegschulen .....	62 909	49 909	13 000	61 913	49 256	12 657	996	653	343
mit Vollzeitunterricht 2) ...	62 909	49 909	13 000	61 913	49 256	12 657	996	653	343
Berufsober-/Techn. Oberschulen	5 441	4 386	1 055	5 428	4 385	1 043	13	1	12
Fachschulen .....	162 981	111 591	51 390	123 085	89 401	33 684	39 896	22 190	17 706
mit Vollzeitunterricht .....	149 936	102 592	47 344	112 036	81 395	30 641	37 900	21 197	16 703
mit Teilzeitunterricht .....	13 045	8 999	4 046	11 049	8 006	3 043	1 996	993	1 003
Fachakademien/Berufsakademien ..	12 825	7 386	5 439	7 384	4 451	2 933	5 441	2 935	2 506
insgesamt ...	1 869 093	1 357 191	511 902	1 747 708	1 285 535	462 173	121 385	71 656	49 729

- 1) Einschl. Berufsvorbereitungs- und Berufsgrundbildungsjahr.
- 2) Einschl. Teilzeitunterricht.
- 3) Einschl. Berufsgrundbildungsjahr, Berufsfach-, Fachoberschulen, Fachgymnasien und Fachschulen.
- 4) Einschl. Unterrichtsstunden der Kurse und Lehrgänge, die keiner Schulart zugeordnet werden können.
- 5) Die geschlechterspezifische Verteilung der Lehrer nach

- 6) wöchentlich erteilten Unterrichtsstunden wurde geschätzt.
- 6) Einschl. Unterrichtsstunden der Freien Waldorfschule an Berufsfachschulen.
- 7) Die wöchentlich erteilten Unterrichtsstunden nach Schularten wurden geschätzt.
- 8) Einschl. Berufsvorbereitungsjahr.
- 9) Einschl. Berufsgrundbildungsjahr in kooperativer Form.



# Berufliche Schulen 1995

## 6 Wöchentlich erteilte Unterrichtsstunden der hauptberuflichen Lehrer nach Schularten, rechtlichem Status der Schulen und Ländern

### 6.2 Teilbeschäftigte Lehrer

Schulart	Unterrichtsstunden			Davon an					
				öffentlichen Schulen			privaten Schulen		
	insgesamt	männlich	weiblich	zusammen	männlich	weiblich	zusammen	männlich	weiblich
<b>Baden-Württemberg</b>									
Berufsschulen .....	23 858	6 771	17 087	22 072	6 127	15 945	1 786	644	1 142
Berufsvorbereitungsjahr .....	4 076	1 131	2 945	4 076	1 131	2 945	-	-	-
Berufsgrundbildungsjahr .....	482	134	348	482	134	348	-	-	-
mit Vollzeitunterricht .....	191	53	138	191	53	138	-	-	-
mit Teilzeitunterricht .....	291	81	210	291	81	210	-	-	-
Berufsaufbauschulen .....	265	74	191	265	74	191	-	-	-
mit Vollzeitunterricht .....	265	74	191	265	74	191	-	-	-
Berufsfachschulen .....	30 129	8 761	21 368	23 396	6 495	16 901	6 733	2 266	4 467
mit Vollzeitunterricht .....	27 925	8 239	19 686	22 046	6 120	15 926	5 879	2 119	3 760
mit Teilzeitunterricht .....	2 204	522	1 682	1 350	375	975	854	147	707
Fachgymnasien .....	11 586	3 267	8 319	10 979	3 048	7 931	607	219	388
Berufsober-/Techn. Oberschulen	334	93	241	334	93	241	-	-	-
Fachschulen .....	6 979	2 313	4 666	5 294	1 744	3 550	1 685	569	1 116
mit Vollzeitunterricht .....	6 456	2 169	4 287	4 850	1 621	3 229	1 606	548	1 058
mit Teilzeitunterricht .....	523	144	379	444	123	321	79	21	58
Zusammen ...	77 709	22 544	55 165	66 898	18 846	48 052	10 811	3 698	7 113
<b>Bayern</b>									
Berufsschulen 1) .....	18 818	6 564	12 254	17 326	6 202	11 124	1 492	362	1 130
Berufsaufbauschulen .....	621	136	485	606	136	470	15	-	15
mit Vollzeitunterricht 2) ...	621	136	485	606	136	470	15	-	15
Berufsfachschulen .....	12 344	1 618	10 726	7 458	6 694	4 886	854	4 032	4 032
mit Vollzeitunterricht .....	12 344	1 618	10 726	7 458	6 694	4 886	854	4 032	4 032
Fachoberschulen .....	4 519	1 620	2 899	4 167	1 488	2 679	352	132	220
mit Vollzeitunterricht 2) ...	4 519	1 620	2 899	4 167	1 488	2 679	352	132	220
Berufsober-/Techn. Oberschulen	932	238	694	919	238	681	13	-	13
Fachschulen .....	5 316	1 855	3 461	1 465	530	935	3 851	1 325	2 526
mit Vollzeitunterricht 2) ...	5 316	1 855	3 461	1 465	530	935	3 851	1 325	2 526
Fachakademien/Berufsakademien	7 088	2 071	5 017	2 969	921	2 048	4 119	1 150	2 969
Zusammen ...	49 638	14 102	35 536	34 910	10 279	24 631	14 728	3 823	10 905
<b>Berlin</b>									
Berufsschulen .....	3 012	993	2 019	2 990	987	2 003	22	6	16
Berufsvorbereitungsjahr .....	607	173	434	542	169	373	65	4	61
Berufsgrundbildungsjahr .....	63	14	49	63	14	49	-	-	-
mit Vollzeitunterricht .....	63	14	49	63	14	49	-	-	-
Berufsfachschulen .....	1 768	465	1 303	915	195	720	853	270	583
mit Vollzeitunterricht .....	1 768	465	1 303	915	195	720	853	270	583
Fachoberschulen .....	463	125	338	424	125	299	39	-	39
mit Vollzeitunterricht .....	449	122	327	410	122	288	39	-	39
mit Teilzeitunterricht .....	14	3	11	14	3	11	-	-	-
Fachgymnasien .....	575	172	403	575	172	403	-	-	-
Fachschulen .....	1 558	551	1 007	991	316	675	567	235	332
mit Vollzeitunterricht .....	1 407	478	929	903	270	633	504	208	296
mit Teilzeitunterricht .....	151	73	78	88	46	42	63	27	36
Zusammen ...	8 046	2 493	5 553	6 500	1 978	4 522	1 546	515	1 031
<b>Brandenburg</b>									
Berufsschulen 3) .....	4 472	1 262	3 210	4 472	1 262	3 210	-	-	-
Berufsfachschulen .....	18	-	18	.	.	.	18	-	18
mit Vollzeitunterricht .....	18	-	18	.	.	.	18	-	18
Fachschulen .....	195	44	151	.	.	.	195	44	151
mit Vollzeitunterricht 2) ...	195	44	151	.	.	.	195	44	151
Zusammen ...	4 685	1 306	3 379	4 472	1 262	3 210	213	44	169
<b>Bremen</b>									
Berufsschulen .....	1 330	418	912	1 189	372	817	141	46	95
Berufsvorbereitungsjahr .....	156	51	105	147	42	105	9	9	-
Berufsgrundbildungsjahr .....	30	21	9	30	21	9	-	-	-
mit Vollzeitunterricht .....	30	21	9	30	21	9	-	-	-
Berufsfachschulen .....	983	173	810	983	173	810	-	-	-
mit Vollzeitunterricht 2) ...	983	173	810	983	173	810	-	-	-
Fachoberschulen .....	336	63	273	336	63	273	-	-	-
mit Vollzeitunterricht 2) ...	336	63	273	336	63	273	-	-	-
Fachschulen .....	287	37	250	287	37	250	-	-	-
mit Vollzeitunterricht 2) ...	287	37	250	287	37	250	-	-	-
Zusammen ...	3 122	763	2 359	2 972	708	2 264	150	55	95

Fußnoten siehe S. 40.

# Berufliche Schulen 1995

## 6 Wöchentlich erteilte Unterrichtsstunden der hauptberuflichen Lehrer nach Schularten, rechtlichem Status der Schulen und Ländern

### 6.2 Teilbeschäftigte Lehrer

Schulart	Unterrichtsstunden			Davon an					
				öffentlichen Schulen			privaten Schulen		
	insgesamt	männlich	weiblich	zusammen	männlich	weiblich	zusammen	männlich	weiblich
Hamburg									
Berufsschulen 4) .....	4 022	1 529	2 493	4 022	1 529	2 493	-	-	-
Berufsvorbereitungsjahr .....	980	246	734	980	246	734	-	-	-
Berufsgrundbildungsjahr .....	46	28	18	46	28	18	-	-	-
mit Vollzeitunterricht 2) ...	46	28	18	46	28	18	-	-	-
Berufsaufbauschulen .....	10	10	-	10	10	-	-	-	-
mit Vollzeitunterricht .....	10	10	-	10	10	-	-	-	-
Berufsfachschulen .....	3 773	765	3 008	3 665	744	2 921	108	21	87
mit Vollzeitunterricht .....	3 773	765	3 008	3 665	744	2 921	108	21	87
Fachoberschulen .....	388	107	281	358	77	281	30	30	-
mit Vollzeitunterricht 2) ...	388	107	281	358	77	281	30	30	-
Fachgymnasien .....	928	373	555	928	373	555	-	-	-
Fachschulen .....	1 581	469	1 112	1 352	386	966	229	83	146
mit Vollzeitunterricht .....	1 575	463	1 112	1 346	380	966	229	83	146
mit Teilzeitunterricht .....	6	6	-	6	6	-	-	-	-
Zusammen ...	11 728	3 527	8 201	11 361	3 393	7 968	367	134	233
Hessen 5)									
Berufsschulen 1) .....	12 179	3 408	8 771	11 943	3 317	8 626	236	91	145
Berufsaufbauschulen .....	68	68	-	68	68	-	-	-	-
mit Vollzeitunterricht .....	68	68	-	68	68	-	-	-	-
Berufsfachschulen .....	3 886	718	3 168	3 563	601	2 962	323	117	206
mit Vollzeitunterricht .....	3 886	718	3 168	3 563	601	2 962	323	117	206
Fachoberschulen .....	1 988	381	1 607	1 959	366	1 593	29	15	14
mit Vollzeitunterricht .....	1 988	381	1 607	1 959	366	1 593	29	15	14
Fachgymnasien .....	2 147	484	1 663	2 070	457	1 613	77	27	50
Fachschulen .....	2 327	1 206	1 121	1 714	994	720	613	212	401
mit Vollzeitunterricht .....	2 035	1 058	977	1 446	846	600	589	212	377
mit Teilzeitunterricht .....	292	148	144	268	148	120	24	-	24
Zusammen ...	22 595	6 265	16 330	21 317	5 803	15 514	1 278	462	816
Mecklenburg-Vorpommern									
Berufsschulen .....	266	32	234	266	32	234	-	-	-
Berufsvorbereitungsjahr .....	33	14	19	33	14	19	-	-	-
Berufsfachschulen .....	313	75	238	116	-	116	197	75	122
mit Vollzeitunterricht .....	313	75	238	116	-	116	197	75	122
Fachoberschulen .....	8	-	8	8	-	8	-	-	-
mit Vollzeitunterricht .....	8	-	8	8	-	8	-	-	-
Fachgymnasien .....	94	8	86	94	8	86	-	-	-
Fachschulen .....	71	27	44	12	-	12	59	27	32
mit Vollzeitunterricht .....	71	27	44	12	-	12	59	27	32
Zusammen ...	785	156	629	529	54	475	256	102	154
Niedersachsen									
Berufsschulen .....	8 841	3 122	5 719	8 740	3 043	5 697	101	79	22
Berufsvorbereitungsjahr .....	1 936	428	1 508	1 732	323	1 409	204	105	99
Berufsgrundbildungsjahr .....	3 307	1 654	1 653	3 109	1 470	1 639	198	184	14
mit Vollzeitunterricht .....	1 926	1 121	805	1 758	967	791	168	154	14
mit Teilzeitunterricht .....	1 381	533	848	1 351	503	848	30	30	-
Berufsaufbauschulen .....	13	11	2	13	11	2	-	-	-
mit Vollzeitunterricht .....	13	11	2	13	11	2	-	-	-
Berufsfachschulen .....	17 299	2 904	14 395	13 120	1 496	11 624	4 179	1 408	2 771
mit Vollzeitunterricht 2) ...	17 299	2 904	14 395	13 120	1 496	11 624	4 179	1 408	2 771
Fachoberschulen .....	1 067	475	592	852	341	511	215	134	81
mit Vollzeitunterricht 2) ...	1 067	475	592	852	341	511	215	134	81
Fachgymnasien .....	3 144	873	2 271	3 144	873	2 271	-	-	-
Fachschulen .....	6 226	1 772	4 454	2 629	556	2 073	3 597	1 216	2 381
mit Vollzeitunterricht .....	5 037	1 486	3 551	2 277	482	1 795	2 760	1 004	1 756
mit Teilzeitunterricht .....	1 189	286	903	352	74	278	837	212	625
Zusammen ...	41 833	11 239	30 594	33 339	8 113	25 226	8 494	3 126	5 368
Nordrhein-Westfalen									
Berufsschulen 6) .....	18 392	5 444	12 948	17 242	4 713	12 529	1 150	731	419
Berufsvorbereitungsjahr .....	749	130	619	636	89	547	113	41	72
Berufsgrundbildungsjahr .....	1 630	226	1 404	1 539	205	1 334	91	21	70
mit Vollzeitunterricht .....	1 630	226	1 404	1 539	205	1 334	91	21	70
Berufsfachschulen .....	18 112	2 947	15 165	14 661	2 254	12 407	3 451	693	2 758
mit Vollzeitunterricht 2) ...	18 112	2 947	15 165	14 661	2 254	12 407	3 451	693	2 758
Fachoberschulen .....	1 947	619	1 328	1 634	491	1 143	313	128	185
mit Vollzeitunterricht 2) ...	1 947	619	1 328	1 634	491	1 143	313	128	185
Kollegschulen .....	9 239	2 590	6 649	8 703	2 483	6 220	536	107	429
mit Vollzeitunterricht 2) ...	9 239	2 590	6 649	8 703	2 483	6 220	536	107	429
Fachschulen .....	7 702	1 754	5 948	4 059	873	3 186	3 643	881	2 762
mit Vollzeitunterricht 2) ...	7 702	1 754	5 948	4 059	873	3 186	3 643	881	2 762
Zusammen ...	57 771	13 710	44 061	48 474	11 108	37 366	9 297	2 602	6 695

Fußnoten siehe S. 40.

# Berufliche Schulen 1995

## 6 Wöchentlich erteilte Unterrichtsstunden der hauptberuflichen Lehrer nach Schularten, rechtlichem Status der Schulen und Ländern

### 6.2 Teilbeschäftigte Lehrer

Schulart	Unterrichtsstunden			Davon an					
				öffentlichen Schulen			privaten Schulen		
	insgesamt	männlich	weiblich	zusammen	männlich	weiblich	zusammen	männlich	weiblich
<b>Rheinland-Pfalz 7)</b>									
Berufsschulen 1).....	5 372	1 347	4 025	5 072	1 296	3 776	300	51	249
Berufsaufbauschulen .....	13	3	10	13	3	10	-	-	-
mit Vollzeitunterricht .....	13	3	10	13	3	10	-	-	-
Berufsfachschulen .....	4 278	1 013	3 265	3 318	850	2 468	960	163	797
mit Vollzeitunterricht .....	4 268	1 011	3 257	3 314	849	2 465	954	162	792
mit Teilzeitunterricht .....	10	2	8	4	1	3	6	1	5
Fachoberschulen .....	420	106	314	398	102	296	22	4	18
mit Vollzeitunterricht .....	329	84	245	323	83	240	6	1	5
mit Teilzeitunterricht .....	91	22	69	75	19	56	16	3	13
Fachgymnasien .....	698	178	520	698	178	520	-	-	-
Fachschulen .....	2 155	461	1 694	1 111	285	826	1 044	176	868
mit Vollzeitunterricht .....	1 698	353	1 345	762	195	567	936	158	778
mit Teilzeitunterricht .....	457	108	349	349	90	259	108	18	90
Zusammen ...	12 936	3 108	9 828	10 610	2 714	7 896	2 326	394	1 932
<b>Saarland</b>									
Berufsschulen .....	815	166	649	772	166	606	43	-	43
Berufsgrundbildungsjahr 8) ....	200	32	168	190	32	158	10	-	10
mit Vollzeitunterricht 2) ...	200	32	168	190	32	158	10	-	10
Berufsaufbauschulen .....	20	-	20	20	-	20	-	-	-
mit Vollzeitunterricht 2).....	20	-	20	20	-	20	-	-	-
Berufsfachschulen .....	1 127	137	990	1 045	117	928	82	20	62
mit Vollzeitunterricht .....	1 127	137	990	1 045	117	928	82	20	62
Fachoberschulen .....	400	48	352	400	48	352	-	-	-
mit Vollzeitunterricht 2) ...	400	48	352	400	48	352	-	-	-
Fachschulen .....	425	17	408	366	1	365	59	16	43
mit Vollzeitunterricht 2) ...	425	17	408	366	1	365	59	16	43
Zusammen ...	2 987	400	2 587	2 793	364	2 429	194	36	158
<b>Sachsen</b>									
Berufsschulen .....	1 255	174	1 081	1 244	163	1 081	11	11	-
Berufsvorbereitungsjahr .....	218	35	183	162	35	127	56	-	56
Berufsgrundbildungsjahr .....	22	-	22	22	-	22	-	-	-
mit Vollzeitunterricht .....	22	-	22	22	-	22	-	-	-
Berufsfachschulen .....	491	109	382	213	9	204	278	100	178
mit Vollzeitunterricht .....	491	109	382	213	9	204	278	100	178
Fachoberschulen .....	174	8	166	154	-	154	20	8	12
mit Vollzeitunterricht .....	174	8	166	154	-	154	20	8	12
Fachgymnasien .....	242	-	242	242	-	242	-	-	-
Fachschulen .....	667	229	438	244	77	167	423	152	271
mit Vollzeitunterricht .....	462	111	351	212	77	135	250	34	216
mit Teilzeitunterricht .....	205	118	87	32	-	32	173	118	55
Zusammen ...	3 069	555	2 514	2 281	284	1 997	788	271	517
<b>Sachsen-Anhalt</b>									
Berufsschulen .....	318	68	250	318	68	250	-	-	-
Berufsvorbereitungsjahr .....	88	29	59	88	29	59	-	-	-
Berufsgrundbildungsjahr .....	10	-	10	10	-	10	-	-	-
mit Vollzeitunterricht .....	10	-	10	10	-	10	-	-	-
Berufsfachschulen .....	198	33	165	198	33	165	-	-	-
mit Vollzeitunterricht .....	198	33	165	198	33	165	-	-	-
Fachgymnasien .....	90	-	90	90	-	90	-	-	-
Fachschulen .....	26	-	26	26	-	26	-	-	-
mit Vollzeitunterricht 2) ...	26	-	26	26	-	26	-	-	-
Zusammen ...	730	130	600	730	130	600	-	-	-

Fußnoten siehe S. 40.

# Berufliche Schulen 1995

## 6 Wöchentlich erteilte Unterrichtsstunden der hauptberuflichen Lehrer nach Schularten, rechtlichem Status der Schulen und Ländern

### 6.2 Teilbeschäftigte Lehrer

Schulart	Unterrichtsstunden			Davon an					
				öffentlichen Schulen			privaten Schulen		
	insgesamt	männlich	weiblich	zusammen	männlich	weiblich	zusammen	männlich	weiblich
<b>Schleswig-Holstein</b>									
Berufsschulen 9) .....	4 254	2 095	2 159	4 254	2 095	2 159	-	-	-
Berufsvorbereitungsjahr .....	237	128	109	237	128	109	-	-	-
Berufsgrundbildungsjahr .....	162	32	130	160	32	128	2	-	2
mit Vollzeitunterricht .....	162	32	130	160	32	128	2	-	2
Berufsaufbauschulen .....	25	3	22	25	3	22	-	-	-
mit Vollzeitunterricht .....	19	1	18	19	1	18	-	-	-
mit Teilzeitunterricht .....	6	2	4	6	2	4	-	-	-
Berufsfachschulen .....	3 538	643	2 895	3 124	497	2 627	414	146	268
mit Vollzeitunterricht .....	3 538	643	2 895	3 124	497	2 627	414	146	268
Fachoberschulen .....	283	80	203	283	80	203	-	-	-
mit Vollzeitunterricht .....	254	73	181	254	73	181	-	-	-
mit Teilzeitunterricht .....	29	7	22	29	7	22	-	-	-
Fachgymnasien .....	1 705	462	1 243	1 658	444	1 214	47	18	29
Fachschulen .....	989	177	812	774	146	628	215	31	184
mit Vollzeitunterricht .....	977	175	802	762	144	618	215	31	184
mit Teilzeitunterricht .....	12	2	10	12	2	10	-	-	-
Fachakademien/Berufsakademien ..	7	-	7	-	-	-	7	-	7
Zusammen ...	11 200	3 620	7 580	10 515	3 425	7 090	685	195	490
<b>Thüringen</b>									
Berufsschulen .....	497	123	374	497	123	374	-	-	-
Berufsvorbereitungsjahr .....	83	-	83	83	-	83	-	-	-
Berufsgrundbildungsjahr .....	40	2	38	4	-	4	36	2	34
mit Vollzeitunterricht .....	40	2	38	4	-	4	36	2	34
Berufsfachschulen .....	652	105	547	308	50	258	344	55	289
mit Vollzeitunterricht .....	652	105	547	308	50	258	344	55	289
Fachoberschulen .....	39	8	31	39	8	31	-	-	-
mit Vollzeitunterricht .....	39	8	31	39	8	31	-	-	-
Fachgymnasien .....	86	16	70	86	16	70	-	-	-
Fachschulen .....	328	75	253	84	36	48	244	39	205
mit Vollzeitunterricht .....	277	64	213	60	28	32	217	36	181
mit Teilzeitunterricht .....	51	11	40	24	8	16	27	3	24
Zusammen ...	1 725	329	1 396	1 101	233	868	624	96	528
<b>Deutschland</b>									
Berufsschulen .....	107 701	33 516	74 185	102 419	31 495	70 924	5 282	2 021	3 261
Berufsvorbereitungsjahr .....	9 163	2 365	6 798	8 716	2 206	6 510	447	159	288
Berufsgrundbildungsjahr .....	5 992	2 143	3 849	5 655	1 936	3 719	337	207	130
mit Vollzeitunterricht .....	4 320	1 529	2 791	4 013	1 352	2 661	307	177	130
mit Teilzeitunterricht .....	1 672	614	1 058	1 642	584	1 058	30	30	-
Berufsaufbauschulen .....	1 035	305	730	1 020	305	715	15	-	15
mit Vollzeitunterricht .....	1 029	303	726	1 014	303	711	15	-	15
mit Teilzeitunterricht .....	6	2	4	6	2	4	-	-	-
Berufsfachschulen .....	98 909	20 466	78 443	76 083	14 278	61 805	22 826	6 188	16 638
mit Vollzeitunterricht .....	96 695	19 942	76 753	74 729	13 902	60 827	21 966	6 040	15 926
mit Teilzeitunterricht .....	2 214	524	1 690	1 354	376	978	860	148	712
Fachoberschulen .....	12 032	3 640	8 392	11 012	3 189	7 823	1 020	451	569
mit Vollzeitunterricht .....	11 898	3 608	8 290	10 894	3 150	7 734	1 004	448	556
mit Teilzeitunterricht .....	134	32	102	118	29	89	16	3	13
Fachgymnasien .....	21 295	5 833	15 462	20 564	5 569	14 995	731	264	467
Kollegschulen .....	9 239	2 590	6 649	8 703	2 483	6 220	536	107	429
mit Vollzeitunterricht 2) ...	9 239	2 590	6 649	8 703	2 483	6 220	536	107	429
Berufsober-/Techn. Oberschulen	1 266	331	935	1 253	331	922	13	-	13
Fachschulen .....	36 832	10 987	25 845	20 408	5 981	14 427	16 424	5 006	11 418
mit Vollzeitunterricht .....	33 946	10 091	23 855	18 833	5 484	13 349	15 113	4 607	10 506
mit Teilzeitunterricht .....	2 886	896	1 990	1 575	497	1 078	1 311	399	912
Fachakademien/Berufsakademien ..	7 095	2 071	5 024	2 969	921	2 048	4 126	1 150	2 976
Insgesamt ...	310 559	84 247	226 312	258 802	68 694	190 108	51 757	15 553	36 204

- 1) Einschl. Berufsvorbereitungs- und Berufsgrundbildungsjahr.
- 2) Einschl. Teilzeitunterricht.
- 3) Einschl. Berufsgrundbildungsjahr, Berufsfach-, Fachoberschulen, Fachgymnasien und Fachschulen.
- 4) Einschl. Unterrichtsstunden der Kurse und Lehrgänge, die keiner Schulart zugeordnet werden können.
- 5) Die geschlechterspezifische Verteilung der Lehrer nach

- wöchentlich erteilten Unterrichtsstunden wurde geschätzt.
- 6) Einschl. Unterrichtsstunden der Freien Waldorfschule an Berufsfachschulen.
- 7) Die wöchentlich erteilten Unterrichtsstunden nach Schularten wurden geschätzt.
- 8) Einschl. Berufsvorbereitungsjahr.
- 9) Einschl. Berufsgrundbildungsjahr in kooperativer Form.

# Berufliche Schulen 1995

7 Wöchentlich erteilte Unterrichtsstunden der stundenweise beschäftigten Lehrer  
nach Schularten, rechtlichem Status der Schulen und Ländern

Schulart	Unterrichtsstunden			Davon an					
				öffentlichen Schulen			privaten Schulen		
	insgesamt	männlich	weiblich	zusammen	männlich	weiblich	zusammen	männlich	weiblich
<b>Baden-Württemberg</b>									
Berufsschulen .....	6 564	3 946	2 618	5 321	3 250	2 071	1 243	696	547
Berufsvorbereitungsjahr .....	983	600	383	983	600	383	-	-	-
Berufsgrundbildungsjahr .....	116	71	45	116	71	45	-	-	-
mit Vollzeitunterricht .....	46	28	18	46	28	18	-	-	-
mit Teilzeitunterricht .....	70	43	27	70	43	27	-	-	-
Berufsaufbauschulen .....	64	39	25	64	39	25	-	-	-
mit Vollzeitunterricht .....	64	39	25	64	39	25	-	-	-
Berufsfachschulen .....	10 687	6 111	4 576	5 640	3 445	2 195	5 047	2 666	2 381
mit Vollzeitunterricht .....	9 408	5 536	3 872	5 315	3 246	2 069	4 093	2 290	1 803
mit Teilzeitunterricht .....	1 279	575	704	325	199	126	954	376	578
Fachgymnasien .....	3 069	1 853	1 216	2 646	1 616	1 030	423	237	186
Berufsober-/Techn. Oberschulen	81	49	32	81	49	32	-	-	-
Fachschulen .....	2 975	1 827	1 148	1 531	1 070	521	1 384	757	627
mit Vollzeitunterricht .....	2 803	1 715	1 088	1 484	1 005	479	1 319	710	609
mit Teilzeitunterricht .....	172	112	60	107	65	42	65	47	18
Zusammen ...	24 539	14 496	10 043	16 442	10 140	6 302	8 097	4 356	3 741
<b>Bayern</b>									
Berufsschulen 1) .....	15 817	9 575	6 242	14 164	8 507	5 657	1 653	1 068	585
Berufsaufbauschulen .....	247	95	152	247	95	152	-	-	-
mit Vollzeitunterricht 2) ...	247	95	152	247	95	152	-	-	-
Berufsfachschulen .....	7 287	2 318	4 969	3 835	1 025	2 810	3 452	1 293	2 159
mit Vollzeitunterricht .....	7 287	2 318	4 969	3 835	1 025	2 810	3 452	1 293	2 159
Fachoberschulen .....	2 222	1 137	1 085	2 103	1 064	1 039	119	73	46
mit Vollzeitunterricht 2) ...	2 222	1 137	1 085	2 103	1 064	1 039	119	73	46
Berufsober-/Techn. Oberschulen	304	117	187	296	117	179	8	-	8
Fachschulen .....	8 800	5 084	3 716	2 429	1 785	644	6 371	3 299	3 072
mit Vollzeitunterricht 2) ...	8 800	5 084	3 716	2 429	1 785	644	6 371	3 299	3 072
Fachakademien/Berufsakademien	3 951	1 823	2 128	1 667	965	702	2 284	858	1 426
Zusammen ...	38 628	20 149	18 479	24 741	13 558	11 183	13 887	6 591	7 296
<b>Berlin</b>									
Berufsschulen .....	905	571	334	755	433	322	150	138	12
Berufsvorbereitungsjahr .....	6	4	2	4	4	-	2	-	2
Berufsfachschulen .....	529	262	267	90	44	46	439	218	221
mit Vollzeitunterricht .....	529	262	267	90	44	46	439	218	221
Fachoberschulen .....	136	100	36	125	89	36	11	11	-
mit Vollzeitunterricht .....	132	96	36	121	85	36	11	11	-
mit Teilzeitunterricht .....	4	4	-	4	4	-	-	-	-
Fachgymnasien .....	8	-	8	8	-	8	-	-	-
Fachschulen .....	1 400	720	680	429	383	46	971	337	634
mit Vollzeitunterricht .....	927	424	503	239	206	33	688	218	470
mit Teilzeitunterricht .....	473	296	177	190	177	13	283	119	164
Zusammen ...	2 984	1 657	1 327	1 411	953	458	1 573	704	869
<b>Brandenburg</b>									
Berufsschulen 3) .....	160	83	77	160	83	77	-	-	-
Berufsfachschulen .....	48	48	-	-	-	-	48	48	-
mit Vollzeitunterricht .....	48	48	-	-	-	-	48	48	-
Fachoberschulen .....	22	6	16	-	-	-	22	6	16
mit Vollzeitunterricht 2) ...	22	6	16	-	-	-	22	6	16
Fachschulen .....	457	188	269	-	-	-	457	188	269
mit Vollzeitunterricht 2) ...	457	188	269	-	-	-	457	188	269
Zusammen ...	687	325	362	160	83	77	527	242	285
<b>Bremen</b>									
Berufsschulen .....	340	241	99	332	241	91	8	-	8
Berufsvorbereitungsjahr .....	15	11	4	15	11	4	-	-	-
Berufsgrundbildungsjahr .....	3	3	-	3	3	-	-	-	-
mit Vollzeitunterricht .....	3	3	-	3	3	-	-	-	-
Berufsfachschulen .....	90	55	35	90	55	35	-	-	-
mit Vollzeitunterricht 2) ...	90	55	35	90	55	35	-	-	-
Fachoberschulen .....	83	39	44	83	39	44	-	-	-
mit Vollzeitunterricht 2) ...	83	39	44	83	39	44	-	-	-
Fachschulen .....	285	245	40	204	166	38	81	79	2
mit Vollzeitunterricht 2) ...	285	245	40	204	166	38	81	79	2
Zusammen ...	816	594	222	727	515	212	89	79	10
<b>Hamburg</b>									
Berufsschulen 4) .....	331	217	114	331	217	114	-	-	-
Berufsvorbereitungsjahr .....	117	82	35	117	82	35	-	-	-
Berufsfachschulen .....	427	393	34	78	44	34	349	349	-
mit Vollzeitunterricht .....	427	393	34	78	44	34	349	349	-
Fachoberschulen .....	36	12	24	36	12	24	-	-	-
mit Vollzeitunterricht 2) ...	36	12	24	36	12	24	-	-	-
Fachgymnasien .....	47	41	6	47	41	6	-	-	-
Fachschulen .....	327	200	127	114	91	23	213	109	104
mit Vollzeitunterricht .....	327	200	127	114	91	23	213	109	104
Zusammen ...	1 285	945	340	723	487	236	562	458	104

Fußnoten siehe S. 43.

# Berufliche Schulen 1995

7 Wöchentlich erteilte Unterrichtsstunden der stundenweise beschäftigten Lehrer  
nach Schularten, rechtlichem Status der Schulen und Ländern

Schulart	Unterrichtsstunden			Davon an					
	insgesamt	männlich	weiblich	öffentlichen Schulen			privaten Schulen		
				zusammen	männlich	weiblich	zusammen	männlich	weiblich
Hessen 5)									
Berufsschulen 1) .....	2 972	1 759	1 213	2 813	1 609	1 204	159	150	9
Berufsaufbauschulen .....	17	8	9	17	8	9	-	-	-
mit Vollzeitunterricht .....	17	8	9	17	8	9	-	-	-
Berufsfachschulen .....	948	435	513	730	293	437	218	142	76
mit Vollzeitunterricht .....	948	435	513	730	293	437	218	142	76
Fachoberschulen .....	485	331	154	465	321	144	20	10	10
mit Vollzeitunterricht .....	485	331	154	465	321	144	20	10	10
Fachgymnasien .....	524	393	131	472	361	111	52	32	20
Fachschulen .....	567	278	289	155	75	80	412	203	209
mit Vollzeitunterricht .....	496	264	232	99	61	38	397	203	194
mit Teilzeitunterricht .....	71	14	57	56	14	42	15	-	15
Zusammen ...	5 513	3 204	2 309	4 652	2 667	1 985	861	537	324
Mecklenburg-Vorpommern									
Berufsschulen .....	316	197	119	308	189	119	8	8	-
Berufsvorbereitungsjahr .....	159	59	100	57	29	28	102	30	72
Berufsfachschulen .....	759	412	347	541	271	270	218	141	77
mit Vollzeitunterricht .....	757	411	346	541	271	270	216	140	76
mit Teilzeitunterricht .....	2	1	1	-	-	-	2	1	1
Fachoberschulen .....	13	7	6	13	7	6	-	-	-
mit Vollzeitunterricht .....	13	7	6	13	7	6	-	-	-
Fachgymnasien .....	254	125	129	254	125	129	-	-	-
Fachschulen .....	115	80	35	82	49	33	33	31	2
mit Vollzeitunterricht .....	93	63	30	64	36	28	29	27	2
mit Teilzeitunterricht .....	22	17	5	18	13	5	4	4	-
Zusammen ...	1 616	880	736	1 255	670	585	361	210	151
Niedersachsen									
Berufsschulen .....	2 202	1 140	1 062	2 195	1 140	1 055	7	-	7
Berufsvorbereitungsjahr .....	300	65	235	282	59	223	18	6	12
Berufsgrundbildungsjahr .....	3 562	3 003	559	3 552	2 993	559	10	10	-
mit Vollzeitunterricht .....	3 383	2 909	474	3 373	2 899	474	10	10	-
mit Teilzeitunterricht .....	179	94	85	179	94	85	-	-	-
Berufsfachschulen .....	2 833	937	1 896	1 052	312	740	1 781	625	1 156
mit Vollzeitunterricht 2) ...	2 833	937	1 896	1 052	312	740	1 781	625	1 156
Fachoberschulen .....	304	148	156	86	46	40	218	102	116
mit Vollzeitunterricht 2) ...	304	148	156	86	46	40	218	102	116
Fachgymnasien .....	207	96	111	207	96	111	-	-	-
Fachschulen .....	4 147	1 545	2 602	484	243	241	3 663	1 302	2 361
mit Vollzeitunterricht .....	3 199	1 168	2 031	414	197	217	2 785	971	1 814
mit Teilzeitunterricht .....	948	377	571	70	46	24	878	331	547
Zusammen ...	13 555	6 934	6 621	7 858	4 889	2 969	5 697	2 045	3 652
Nordrhein-Westfalen									
Berufsschulen 6) .....	3 700	2 466	1 234	3 376	2 214	1 162	324	252	72
Berufsvorbereitungsjahr .....	99	74	25	32	25	7	67	49	18
Berufsgrundbildungsjahr .....	32	16	16	24	14	10	8	2	6
mit Vollzeitunterricht .....	32	16	16	24	14	10	8	2	6
Berufsfachschulen .....	912	479	433	602	319	283	310	160	150
mit Vollzeitunterricht 2) ...	912	479	433	602	319	283	310	160	150
Fachoberschulen .....	62	41	21	52	37	15	10	4	6
mit Vollzeitunterricht 2) ...	62	41	21	52	37	15	10	4	6
Kollegschulen .....	824	504	320	720	467	253	104	37	67
mit Vollzeitunterricht 2) ...	824	504	320	720	467	253	104	37	67
Fachschulen .....	1 934	1 425	509	576	440	136	1 358	985	373
mit Vollzeitunterricht 2) ...	1 934	1 425	509	576	440	136	1 358	985	373
Zusammen ...	7 563	5 005	2 558	5 382	3 516	1 866	2 181	1 489	692
Rheinland-Pfalz 7)									
Berufsschulen 1) .....	3 718	2 301	1 417	3 478	2 173	1 305	240	128	112
Berufsaufbauschulen .....	13	8	5	13	8	5	-	-	-
mit Vollzeitunterricht .....	13	8	5	13	8	5	-	-	-
Berufsfachschulen .....	1 393	842	551	1 072	670	402	321	172	149
mit Vollzeitunterricht .....	1 390	840	550	1 069	668	401	321	172	149
mit Teilzeitunterricht .....	3	2	1	3	2	1	-	-	-
Fachoberschulen .....	193	119	74	173	108	65	20	11	9
mit Vollzeitunterricht .....	171	106	65	155	97	58	16	9	7
mit Teilzeitunterricht .....	22	13	9	18	11	7	4	2	2
Fachgymnasien .....	218	136	82	218	136	82	-	-	-
Fachschulen .....	1 346	771	575	555	347	208	791	424	367
mit Vollzeitunterricht .....	940	537	403	371	232	139	569	305	264
mit Teilzeitunterricht .....	406	234	172	184	115	69	222	119	103
Zusammen ...	6 881	4 177	2 704	5 509	3 442	2 067	1 372	735	637
Saarland									
Berufsschulen .....	286	110	176	286	110	176	-	-	-
Berufsgrundbildungsjahr 8) .....	41	30	11	41	30	11	-	-	-
mit Vollzeitunterricht 2) ...	41	30	11	41	30	11	-	-	-
Berufsaufbauschulen .....	12	12	-	-	-	-	12	12	-
mit Vollzeitunterricht 2) ...	12	12	-	-	-	-	12	12	-
Berufsfachschulen .....	122	92	30	77	54	23	45	38	7
mit Vollzeitunterricht .....	122	92	30	77	54	23	45	38	7
Fachoberschulen .....	217	176	41	91	78	13	126	98	28
mit Vollzeitunterricht 2) ...	217	176	41	91	78	13	126	98	28
Fachschulen .....	539	504	35	-	-	-	539	504	35
mit Vollzeitunterricht 2) ...	539	504	35	-	-	-	539	504	35
Zusammen ...	1 217	924	293	495	272	223	722	652	70

Fußnoten siehe S. 43.

# Berufliche Schulen 1995

## 7 Wöchentlich erteilte Unterrichtsstunden der stundenweise beschäftigten Lehrer nach Schularten, rechtlichem Status der Schulen und Ländern

Schulart	Unterrichtsstunden			Davon an					
				öffentlichen Schulen			privaten Schulen		
	insgesamt	männlich	weiblich	zusammen	männlich	weiblich	zusammen	männlich	weiblich
<b>Sachsen</b>									
Berufsschulen .....	547	236	311	464	181	283	83	55	28
Berufsvorbereitungsjahr .....	189	109	80	75	60	15	114	49	65
Berufsgrundbildungsjahr .....	150	111	39	10	4	6	140	107	33
mit Vollzeitunterricht .....	150	111	39	10	4	6	140	107	33
Berufsfachschulen .....	1 330	547	783	323	74	249	1 007	473	534
mit Vollzeitunterricht .....	1 330	547	783	323	74	249	1 007	473	534
Fachoberschulen .....	123	58	65	69	13	56	54	45	9
mit Vollzeitunterricht .....	123	58	65	69	13	56	54	45	9
Fachgymnasien .....	89	49	40	89	49	40	-	-	-
Fachschulen .....	1 902	902	1 000	262	164	98	1 640	738	902
mit Vollzeitunterricht .....	1 458	723	735	258	162	96	1 200	561	639
mit Teilzeitunterricht .....	444	179	265	4	2	2	440	177	263
Zusammen ...	4 330	2 012	2 318	1 292	545	747	3 038	1 467	1 571
<b>Schleswig-Holstein</b>									
Berufsschulen 9) .....	1 775	1 241	534	1 775	1 241	534	-	-	-
Berufsvorbereitungsjahr .....	42	22	20	42	22	20	-	-	-
Berufsgrundbildungsjahr .....	50	41	9	50	41	9	-	-	-
mit Vollzeitunterricht .....	50	41	9	50	41	9	-	-	-
Berufsaufbauschulen .....	10	10	-	10	10	-	-	-	-
mit Vollzeitunterricht .....	10	10	-	10	10	-	-	-	-
Berufsfachschulen .....	991	439	552	435	175	260	556	264	292
mit Vollzeitunterricht .....	991	439	552	435	175	260	556	264	292
Fachoberschulen .....	31	23	8	14	8	6	17	15	2
mit Vollzeitunterricht .....	13	7	6	13	7	6	-	-	-
mit Teilzeitunterricht .....	18	16	2	1	-	-	17	15	2
Fachgymnasien .....	253	153	100	237	141	96	16	12	4
Fachschulen .....	1 096	733	363	323	184	139	773	549	224
mit Vollzeitunterricht .....	1 090	729	361	317	180	137	773	549	224
mit Teilzeitunterricht .....	6	4	2	6	4	2	-	-	-
Fachakademien/Berufsakademien ..	160	138	22	-	-	-	160	138	22
Zusammen ...	4 408	2 800	1 608	2 886	1 822	1 064	1 522	978	544
<b>Thüringen</b>									
Berufsschulen .....	460	240	220	455	238	217	5	2	3
Berufsvorbereitungsjahr .....	42	31	11	42	31	11	-	-	-
Berufsgrundbildungsjahr .....	34	12	22	16	4	12	18	8	10
mit Vollzeitunterricht .....	34	12	22	16	4	12	18	8	10
Berufsfachschulen .....	1 807	940	867	873	524	349	934	416	518
mit Vollzeitunterricht .....	1 807	940	867	873	524	349	934	416	518
Fachoberschulen .....	19	15	4	17	13	4	2	2	-
mit Vollzeitunterricht .....	19	15	4	17	13	4	2	2	-
Fachgymnasien .....	45	37	8	45	37	8	-	-	-
Fachschulen .....	772	479	293	129	99	30	643	380	263
mit Vollzeitunterricht .....	754	471	283	121	97	24	633	374	259
mit Teilzeitunterricht .....	18	8	10	8	2	6	10	6	4
Zusammen ...	3 179	1 754	1 425	1 577	946	631	1 602	808	794
<b>Deutschland</b>									
Berufsschulen .....	40 093	24 323	15 770	36 213	21 826	14 387	3 880	2 497	1 383
Berufsvorbereitungsjahr .....	1 952	1 057	895	1 649	923	726	303	134	169
Berufsgrundbildungsjahr .....	3 988	3 287	701	3 812	3 160	652	176	127	49
mit Vollzeitunterricht .....	3 739	3 150	589	3 563	3 023	540	176	127	49
mit Teilzeitunterricht .....	249	137	112	249	137	112	-	-	-
Berufsaufbauschulen .....	363	172	191	351	160	191	12	12	-
mit Vollzeitunterricht .....	363	172	191	351	160	191	12	12	-
Berufsfachschulen .....	30 163	14 310	15 853	15 438	7 305	8 133	14 725	7 005	7 720
mit Vollzeitunterricht .....	28 879	13 732	15 147	15 110	7 104	8 006	13 769	6 628	7 141
mit Teilzeitunterricht .....	1 284	578	706	328	201	127	956	377	579
Fachoberschulen .....	3 946	2 212	1 734	3 327	1 835	1 492	619	377	242
mit Vollzeitunterricht .....	3 902	2 178	1 723	3 304	1 819	1 485	598	360	238
mit Teilzeitunterricht .....	44	33	11	23	16	7	21	17	4
Fachgymnasien .....	4 714	2 883	1 831	4 223	2 602	1 621	491	281	210
Kollegschen .....	824	504	320	720	467	253	104	37	67
mit Vollzeitunterricht 2) ...	824	504	320	720	467	253	104	37	67
Berufsober-/Techn. Oberschulen ..	385	166	219	377	166	211	8	-	8
Fachschulen .....	26 662	14 981	11 681	7 333	5 096	2 237	19 329	9 885	9 444
mit Vollzeitunterricht .....	24 102	13 740	10 362	6 690	4 658	2 032	17 412	9 082	8 330
mit Teilzeitunterricht .....	2 560	1 241	1 319	643	438	205	1 917	803	1 114
Fachakademien/Berufsakademien ..	4 111	1 961	2 150	1 667	965	702	2 444	996	1 448
Insgesamt ...	117 201	65 856	51 345	75 110	44 505	30 605	42 091	21 351	20 740

- 1) Einschl. Berufsvorbereitungs- und Berufsgrundbildungsjahr.
- 2) Einschl. Teilzeitunterricht.
- 3) Einschl. Berufsgrundbildungsjahr, Berufsfach-, Fachoberschulen, Fachgymnasien und Fachschulen.
- 4) Einschl. Unterrichtsstunden der Kurse und Lehrgänge, die keiner Schulart zugeordnet werden können.
- 5) Die geschlechterspezifische Verteilung der Lehrer nach

- wöchentlich erteilten Unterrichtsstunden wurde geschätzt.
- 6) Einschl. Unterrichtsstunden der Freien Waldorfschule an Berufsfachschulen.
- 7) Die wöchentlich erteilten Unterrichtsstunden nach Schularten wurden geschätzt.
- 8) Einschl. Berufsvorbereitungsjahr.
- 9) Einschl. Berufsgrundbildungsjahr in kooperativer Form.

# Berufliche Schulen 1995

## 8 Schüler mit Ausbildungsvertrag in Berufsschulen nach beruflicher Gliederung,

### Schuljahrgängen und Ländern

Sy- ste- ma- tik	Berufsbereich  Berufsgruppe	Schüler mit			Davon im ... Schuljahrgang									
		Ausbildungsvertrag			1.		2.		3.		4.			
		insges.	männl.	weibl.	zusam.	weibl.	zusam.	weibl.	zusam.	weibl.	zusam.	weibl.		
Baden-Württemberg 1)2)														
I Berufe in der Land-, Tier-, Forstwirtschaft														
	und im Gartenbau .....	4368	2585	1783	1280	472	1595	706	1491	605	2	-	-	
01	Landwirtschaftliche Berufe .....	658	578	80	27	12	326	40	305	28	-	-	-	
02	Tierwirtschaftliche Berufe .....	79	28	51	33	22	31	20	15	9	-	-	-	
05	Gartenbauberufe .....	3269	1619	1650	1109	438	1115	646	1043	566	2	-	-	
06	Forst-, Jagdberufe .....	362	360	2	111	-	123	-	128	2	-	-	-	
III Fertigungsberufe .....														
10	Steinbearbeiter/innen .....	268	215	53	83	23	103	23	82	7	-	-	-	
11	Baustoffhersteller/innen .....	49	49	-	15	-	24	-	10	-	-	-	-	
12	Keramiker/innen .....	88	12	76	28	25	30	26	30	25	-	-	-	
13	Berufe in der Glasherstellung und -bearbeitung .....	144	123	21	66	7	39	9	39	5	-	-	-	
14	Chemieberufe .....	372	287	85	128	35	115	33	129	17	-	-	-	
15	Kunststoffberufe .....	373	353	20	96	5	137	8	140	7	-	-	-	
16	Papierherstellungs-, Papierverarbeitungsberufe .....	662	483	179	232	67	226	59	204	53	-	-	-	
17	Druck- und Druckweiterverarbeitungsberufe .....	1819	1337	482	455	156	634	172	730	154	-	-	-	
18	Berufe in der Holzbearbeitung, Holz- und Flechtwarenherstellung .....	612	591	21	247	9	218	8	147	4	-	-	-	
19	Berufe in der Mütten- und Halbzeugindustrie .....	70	70	-	28	-	26	-	16	-	-	-	-	
20	Gießereiberufe .....	121	121	-	52	-	34	-	35	-	-	-	-	
21	Berufe in der spanlosen Metallverformung .....	1	1	-	1	-	-	-	-	-	-	-	-	
22	Berufe in der spanenden Metallverformung .....	1688	1624	64	398	17	384	16	399	12	507	19	-	
23	Berufe in der Metalloberflächenveredlung und Metallvergütung .....	145	135	10	65	5	46	2	34	3	-	-	-	
24	Metallverbindungsberufe .....	4	4	-	1	-	1	-	1	-	1	-	-	
25	Metall- und Anlagenbauberufe .....	2458	2433	25	512	5	668	8	685	7	593	5	-	
26	Blechkonstruktions- und Installationsberufe .....	6769	6685	84	1113	20	2310	23	1945	27	1401	14	-	
27	Maschinenbau- und -wartungsberufe .....	7319	7142	177	1836	49	1764	53	1826	40	1893	35	-	
28	Fahr-, Flugzeugbau- und -wartungsberufe .....	10498	10203	295	835	88	3387	96	3284	74	2992	37	-	
29	Werkzeug- und Formenbauberufe .....	3352	3278	74	719	15	745	15	907	16	981	28	-	
30	Feinwerktechnische und verwandte Berufe .....	8320	5454	2866	2228	1273	2119	742	2223	421	1750	430	-	
31	Elektroberufe .....	16134	15535	599	2648	102	4299	168	4893	190	4294	139	-	
32	Montierer/innen und Metallberufe, a.n.g. ....	1050	1046	4	424	1	353	2	272	1	1	-	-	
33	Spinnberufe .....	19	5	14	4	2	8	5	7	7	-	-	-	
34	Berufe der Textilherstellung .....	75	41	34	35	23	21	9	19	2	-	-	-	
35	Berufe in der Textilverarbeitung .....	774	32	742	275	267	298	286	201	189	-	-	-	
36	Textilveredler/innen .....	63	50	13	27	5	27	6	9	2	-	-	-	
37	Berufe in der Lederherstellung, Leder- und Fellverarbeitung .....	237	133	104	77	39	76	36	59	24	25	5	-	
39	Berufe in der Back-, Konditor- und Süßwarenherstellung .....	2623	1686	937	955	382	871	295	797	260	-	-	-	
40	Fleischer/innen .....	1029	965	64	350	21	345	23	334	20	-	-	-	
41	Köche/Köchinnen .....	2992	2076	916	1155	362	939	273	898	281	-	-	-	
42	Berufe in der Getränke-, Genußmittelherstellung .....	260	254	6	78	2	82	3	100	1	-	-	-	
43	Übrige Ernährungsberufe .....	239	164	75	104	37	63	18	72	20	-	-	-	
44	Hochbauberufe .....	3865	3856	9	1253	2	1470	4	1142	3	-	-	-	
45	Tiefbauberufe .....	565	565	-	213	-	210	-	142	-	-	-	-	
46	Ausbauberufe .....	6259	6240	19	1557	3	2685	5	2017	11	-	-	-	
49	Raumausstatter/innen, Polster(er/innen) .....	935	880	55	309	15	334	22	292	18	-	-	-	
50	Berufe in der Holz- und Kunststoffverarbeitung .....	5017	4644	373	473	116	2375	151	2066	106	103	-	-	
51	Maler/innen, Lackierer/innen und verw. Berufe .....	3332	2697	635	827	143	1387	281	1118	211	-	-	-	
52	Warenprüfer/innen, Versandfertigtmacher/innen .....	130	114	16	61	8	37	5	32	3	-	-	-	
54	Maschinen- und Anlagenführer/innen, a.n.g. ....	122	122	-	48	-	27	-	47	-	-	-	-	
IV Technische Berufe .....														
62	Techniker/innen, a.n.g. ....	5917	3906	2011	1334	716	1995	600	2158	567	430	128	-	
63	Technische Sonderfachkräfte .....	750	618	132	186	41	258	50	306	41	-	-	-	
64	Technische Zeichner/innen und verw. Berufe .....	1056	463	593	336	198	299	185	297	171	124	39	-	
		4111	2825	1286	812	477	1438	365	1555	355	306	89	-	
V Dienstleistungsberufe .....														
66	Verkaufspersonal .....	89087	25365	63722	31478	21754	31598	22490	26011	19478	-	-	-	
67	Groß- und Einzelhandelskaufleute, Ein- und Verkaufsfachleute .....	3824	616	3208	1659	1445	1550	1206	615	557	-	-	-	
68	Warenkaufleute, a.n.g., Vertreter/innen .....	16031	6460	9571	5611	3435	5497	3265	4923	2871	-	-	-	
69	Bank-, Bausparkassen-, Versicherungsfachleute .....	1644	443	1201	539	409	545	414	560	378	-	-	-	
70	And. Dienstleistungskaufleute u. zugehör. Berufe .....	8006	3778	4228	2428	1028	3020	1694	2558	1506	-	-	-	
71	Berufe des Landverkehrs .....	3225	1282	1943	1343	824	1148	668	734	451	-	-	-	
73	Berufe des Nachrichtenverkehrs .....	647	466	181	216	77	212	71	219	33	-	-	-	
74	Lagerverwalter/innen, Lager-, Transportarbeiter/innen .....	550	355	195	163	27	74	33	313	135	-	-	-	
75	Berufe in der Unternehmensleitung, -beratung und -prüfung .....	300	231	69	130	34	94	22	76	13	-	-	-	
77	Rechnungskaufleute, Informatiker/innen .....	2660	487	2173	764	592	949	783	947	798	-	-	-	
78	Büroberufe, Kaufmännische Angestellte, a.n.g. ....	402	318	84	142	25	145	31	115	28	-	-	-	
79	Dienst- und Wachberufe .....	25334	7365	17969	9582	6250	9220	5932	6532	5787	-	-	-	
80	Sicherheitsberufe, a.n.g. ....	149	126	23	52	7	47	8	50	8	-	-	-	
82	Publizistische, Übersetzungs-, Bibliotheks- und verwandte Berufe .....	351	295	56	94	17	125	19	132	20	-	-	-	
83	Künstlerische und zugeordnete Berufe .....	107	60	47	56	29	51	18	-	-	-	-	-	
85	Übrige Gesundheitsdienstberufe .....	1078	371	707	295	253	382	250	401	204	-	-	-	
90	Berufe in der Körperpflege .....	13097	731	12366	4808	4304	4303	4422	3986	3640	-	-	-	
91	Hotel- und Gaststättenberufe .....	4942	256	4686	1270	1200	1931	1835	1741	1651	-	-	-	
92	Haus- und ernährungswirtschaftliche Berufe .....	4855	1439	3416	1703	1289	1616	1229	1536	898	-	-	-	
93	Reinigungs- und Entsorgungsberufe .....	1564	52	1512	492	470	583	566	489	476	-	-	-	
		321	234	87	131	39	106	24	84	24	-	-	-	
VI Sonstige Arbeitskräfte .....														
94	Praktikanten mit Vertrag (ohne Berufsangabe) ...	2199	138	2061	216	178	1983	1883	-	-	-	-	-	
		2199	138	2061	216	178	1983	1883	-	-	-	-	-	
Zusammen ...		192423	113699	78724	54319	26449	66088	28564	57043	22871	14973	840	-	

Fußnoten siehe S. 60.



# Berufliche Schulen 1995

## 8 Schüler mit Ausbildungsvertrag in Berufsschulen nach beruflicher Gliederung,

### Schuljahrgängen und Ländern

Systematik	Berufsbereich Berufsgruppe	Schüler mit			Davon im ... Schuljahrgang								
		Ausbildungsvertrag			1.		2.		3.		4.		
		insges.	männl.	weibl.	zusam.	weibl.	zusam.	weibl.	zusam.	weibl.	zusam.	weibl.	
Bayern													
I Berufe in der Land-, Tier-, Forstwirtschaft													
	und im Gartenbau .....	4496	2667	1829	131	51	2127	879	2223	893	15	6	
01	Landwirtschaftliche Berufe .....	1279	1198	81	-	-	623	50	656	31	-	-	
02	Tierwirtschaftliche Berufe .....	216	109	107	14	9	103	55	99	43	-	-	
05	Gartenbauberufe .....	2786	1146	1640	69	42	1332	774	1370	818	15	6	
06	Forst-, Jagdberufe .....	215	214	1	48	-	69	-	98	1	-	-	
II Bergleute, Mineralgewinner .....													
08	Mineralgewinner, -aufbereiter .....	7	7	-	4	-	2	-	1	-	-	-	
III Fertigungsberufe .....													
	Steinbearbeiter/innen .....	98251	88893	9358	8734	2012	36477	3371	35155	3241	17885	734	
10	Baustoffhersteller/innen .....	517	457	60	199	27	170	19	148	14	-	-	
11	Keramiker/innen .....	89	87	2	38	1	23	-	28	1	-	-	
12	Berufe in der Glasherstellung und -bearbeitung .....	150	28	122	60	48	56	45	34	29	-	-	
13	Chemieberufe .....	138	95	43	51	14	38	8	41	18	8	3	
14	Kunststoffberufe .....	479	412	67	45	2	258	27	176	38	-	-	
15	Papierherstellungs-, Papierverarbeitungsberufe .....	489	456	33	193	16	158	12	138	5	-	-	
16	Druck- und Druckweiterverarbeitungsberufe .....	128	119	9	46	5	43	3	39	1	-	-	
17	Berufe in der Holzbearbeitung, Holz- und Flechtwarenherstellung .....	1625	1157	468	83	31	633	167	903	268	6	2	
18	Berufe in der Hütten- und Halbzeugindustrie .....	221	172	49	106	19	48	8	66	21	1	1	
19	Gießereiberufe .....	7	7	-	-	-	7	-	-	-	-	-	
20	Berufe in der spanlosen Metallverformung .....	49	47	2	-	-	28	1	21	1	-	-	
21	Berufe in der spanenden Metallverformung .....	5	5	-	-	-	5	-	-	-	-	-	
22	Berufe in der Metalloberflächenveredlung und Metallvergütung .....	1362	1302	60	17	-	378	10	459	20	508	30	
23	Metallverbindungsberufe .....	34	30	4	16	3	7	1	11	-	-	-	
24	Metall- und Anlagenbauberufe .....	31	31	-	-	-	13	-	18	-	-	-	
25	Blechkonstruktions- und Installationsberufe .....	3068	3038	30	79	1	1097	9	1018	13	874	7	
26	Maschinenbau- und -wartungsberufe .....	8279	8222	57	193	2	3178	23	2747	23	2161	9	
27	Fahr-, Flugzeugbau- und -wartungsberufe .....	7243	7066	177	115	8	2336	69	2358	46	2434	54	
28	Werkzeug- und Formenbauberufe .....	13544	13279	265	214	2	4537	102	4538	97	4255	64	
29	Feinwerktechnische und verwandte Berufe .....	2162	2098	64	30	3	573	13	738	25	821	23	
30	Elektroberufe .....	5340	3002	2338	1149	674	1504	607	1614	691	1073	366	
31	Montierer/innen und Metallberufe, a.n.g. ....	17065	16704	361	218	-	5342	97	5984	123	5521	141	
32	Spinnberufe .....	219	206	13	39	2	102	6	75	5	3	-	
33	Berufe der Textilherstellung .....	36	25	11	17	8	13	2	6	1	-	-	
34	Berufe in der Textilverarbeitung .....	190	119	71	90	40	70	26	30	5	-	-	
35	Textilveredler/innen .....	825	30	795	8	8	486	468	326	314	5	5	
36	Berufe in der Lederherstellung, Leder- und Fellverarbeitung .....	46	27	19	24	12	17	5	5	2	-	-	
37	Berufe in der Back-, Konditor- und Süßwaren- herstellung .....	331	212	119	63	23	113	42	118	43	37	11	
39	Fleischer/innen .....	4358	2589	1769	1642	683	1444	587	1260	494	12	5	
40	Köche/Köchinnen .....	1856	1809	47	720	17	584	18	552	12	-	-	
41	Berufe in der Getränke-, Genußmittelherstellung .....	2531	1903	628	15	4	1330	320	1165	298	21	6	
42	Übrige Ernährungsberufe .....	508	495	13	134	6	176	4	198	3	-	-	
43	Hochbauberufe .....	333	210	123	142	62	83	28	108	33	-	-	
44	Tiefbauberufe .....	5552	5533	19	40	-	3008	9	2479	10	25	-	
46	Ausbauberufe .....	423	422	1	-	-	202	-	221	1	-	-	
48	Raumausstatter/innen, Polster(er/innen) .....	5230	5125	105	485	26	2495	40	2250	39	-	-	
49	Berufe in der Holz- und Kunststoffverarbeitung .....	804	547	257	103	9	364	132	337	116	-	-	
50	Maler/innen, Lackierer/innen und verw. Berufe ..	7427	6898	529	125	11	3729	256	3458	255	115	7	
51	Warenprüfer/innen, Versandfertigmacher/innen ...	5281	4690	591	2098	225	1706	190	1472	176	5	-	
52	Maschinen- und Anlagenführer/innen, a.n.g. ....	234	197	37	122	20	111	17	1	-	-	-	
54	Technische Berufe .....	42	42	-	15	-	12	-	15	-	-	-	
62	Techniker/innen, a.n.g. ....	5643	3472	2171	543	186	2201	870	2310	894	589	221	
63	Technische Sonderfachkräfte .....	264	220	44	84	10	90	11	90	23	-	-	
64	Technische Zeichner/innen und verw. Berufe .....	1770	949	821	182	101	443	245	732	304	413	171	
66	Verkaufspersonal .....	3609	2303	1306	277	75	1668	614	1488	567	176	50	
V Dienstleistungsberufe .....													
66	Groß- und Einzelhandelskaufleute, Ein- und Verkaufsfachleute .....	107936	30433	77503	16205	11733	40866	29665	42973	30999	7892	5106	
67	Warenkaufleute, a.n.g., Vertreter/innen .....	7757	606	7151	3308	3032	2887	2618	1545	1484	17	17	
68	Bank-, Bausparkassen-, Versicherungsfachleute ..	19752	9673	10079	4755	2614	6719	3393	7087	3579	1191	493	
69	And. Dienstleistungskaufleute u. zugehör. Berufe ..	1908	144	1764	432	424	649	591	806	734	21	15	
70	Berufe des Landverkehrs .....	12553	5645	6908	83	43	4532	2445	5562	3002	2376	1418	
71	Berufe des Wasser- und Luftverkehrs .....	4287	1841	2446	391	196	1588	893	1747	992	561	365	
72	Berufe des Nachrichtenverkehrs .....	537	377	160	126	50	182	52	229	58	-	-	
73	Lagerverwalter/innen, Lager-, Transport- arbeiter/innen .....	18	18	-	6	-	6	-	6	-	-	-	
74	Berufe in der Unternehmensleitung, -beratung und -prüfung .....	443	221	222	111	59	29	15	303	148	-	-	
75	Rechnungskaufleute, Informatiker/innen .....	211	142	69	73	18	72	24	65	27	1	-	
77	Büroberufe, Kaufmännische Angestellte, a.n.g. ....	5174	1099	4075	80	62	1844	1451	2220	1713	1030	849	
78	Dienst- und Wachberufe .....	467	378	89	66	12	172	28	165	38	64	11	
79	Sicherheitsberufe, a.n.g. ....	30645	7686	22959	5534	4401	10853	7936	11827	8864	2431	1758	
80	Künstlerische und zugeordnete Berufe .....	108	73	35	42	14	37	9	24	11	5	1	
83	Übrige Gesundheitsdienstberufe .....	592	563	29	138	7	228	13	226	9	-	-	
85	Berufe in der Körperpflege .....	1128	347	781	403	272	357	242	368	267	-	-	
90	Hotel- und Gaststättenberufe .....	11499	26	11473	91	91	5489	5480	5829	5812	90	90	
91	Haus- und ernährungswirtschaftliche Berufe .....	4650	256	4394	269	230	2209	2095	2165	2062	7	7	
92	Reinigungs- und Entsorgungsberufe .....	4935	1109	3826	64	40	2467	1911	2313	1800	91	75	
93	Zusammen ...	1023	38	985	157	145	464	449	395	384	7	7	
		249	191	58	76	23	82	20	91	15	-	-	
Zusammen ...		216333	125472	90861	25617	13982	81673	34785	82662	36027	26381	6067	

# Berufliche Schulen 1995

## 8 Schüler mit Ausbildungsvertrag in Berufsschulen nach beruflicher Gliederung, Schuljahrgängen und Ländern

Systematik	Berufsbereich Berufsgruppe	Schüler mit			Davon im ... Schuljahrgang									
		Ausbildungsvertrag			1.		2.		3.		4.			
		insges.	männl.	weibl.	zusam.	weibl.	zusam.	weibl.	zusam.	weibl.	zusam.	weibl.		
Berlin														
I Berufe in der Land-, Tier-, Forstwirtschaft														
	und im Gartenbau .....	1604	838	766	679	315	585	284	314	161	26	6		
02	Tierwirtschaftliche Berufe .....	159	69	90	61	33	51	31	47	26	-	-		
05	Gartenbauberufe .....	1432	762	670	613	279	529	250	264	135	26	6		
06	Forst-, Jagdberufe .....	13	7	6	5	3	5	3	3	-	-	-		
III Fertigungsberufe .....														
10	Steinbearbeiter/innen .....	23330	21358	1972	7242	761	6962	602	6336	488	2790	121		
11	Baustoffhersteller/innen .....	86	56	10	30	4	23	4	13	2	-	-		
12	Keramiker/innen .....	13	13	-	9	-	-	-	4	-	-	-		
13	Berufe in der Glasherstellung und -bearbeitung .....	9	4	5	4	1	4	3	1	1	-	-		
14	Chemieberufe .....	16	14	2	7	-	3	-	3	1	3	1		
15	Kunststoffberufe .....	141	84	57	49	21	53	24	35	12	4	-		
16	Papierherstellungs-, Papierverarbeitungsberufe .....	22	21	1	10	1	3	-	9	-	-	-		
17	Druck- und Druckweiterverarbeitungsberufe .....	6	4	2	2	-	-	-	4	2	-	-		
18	Berufe in der Holzbearbeitung, Holz- und Flechtwarenherstellung .....	321	207	114	106	31	89	28	126	55	-	-		
21	Berufe in der spanlosen Metallverformung .....	62	59	3	22	1	21	1	19	1	-	-		
22	Berufe in der spanenden Metallverformung .....	48	47	1	20	1	27	-	1	-	-	-		
23	Berufe in der Metalloberflächenveredlung und Metallvergütung .....	367	355	12	92	7	79	3	84	1	112	1		
24	Metallverbindungsberufe .....	23	22	1	9	1	9	-	5	-	-	-		
25	Metall- und Anlagenbauberufe .....	7	7	-	4	-	-	-	-	-	3	-		
26	Blechkonstruktions- und Installationsberufe .....	888	875	13	267	5	230	3	192	3	199	2		
27	Maschinenbau- und -wartungsberufe .....	3069	3014	55	901	7	920	32	658	11	590	5		
28	Fahr-, Flugzeugbau- und -wartungsberufe .....	1231	1180	51	318	17	335	8	292	12	286	14		
29	Werkzeug- und Formenbauberufe .....	2327	2278	49	766	22	652	9	541	11	368	7		
30	Feinwerktechnische und verwandte Berufe .....	158	150	8	51	3	24	3	35	2	48	-		
31	Elektroberufe .....	1067	558	509	340	151	296	163	284	134	147	61		
32	Montierer/innen und Metallberufe, a.n.g. ....	4848	4690	158	1345	56	1343	42	1149	32	1011	28		
35	Berufe in der Textilverarbeitung .....	34	33	1	14	1	13	-	7	-	-	-		
37	Berufe in der Lederherstellung, Leder- und Fellverarbeitung .....	248	14	234	124	117	95	88	29	29	-	-		
39	Berufe in der Back-, Konditor- und Süßwaren- herstellung .....	81	60	21	39	8	21	6	17	6	4	1		
40	Fleischer/innen .....	717	545	172	305	74	182	40	230	58	-	-		
41	Köche/Köchinnen .....	188	178	10	82	6	44	2	62	2	-	-		
42	Berufe in der Getränke-, Genussmittelherstellung .....	799	625	174	319	79	278	62	202	33	-	-		
43	Übrige Ernährungsberufe .....	10	10	-	4	-	1	-	5	-	-	-		
44	Hochbauberufe .....	41	27	14	17	3	17	8	7	3	-	-		
46	Tiefbauberufe .....	1004	1004	-	79	-	513	-	412	-	-	-		
48	Ausbauberufe .....	483	483	-	-	-	243	-	240	-	-	-		
49	Raumausstatter/innen, Polster(er/innen) .....	1269	1254	15	299	1	453	4	517	10	-	-		
50	Berufe in der Holz- und Kunststoffverarbeitung .....	136	89	47	59	21	48	18	29	8	-	-		
51	Maler/innen, Lackierer/innen und verw. Berufe ..	879	795	84	483	50	40	2	349	31	7	1		
52	Warenprüfer/innen, Versandfertigmacher/innen ...	2730	2583	147	1055	71	894	48	773	28	8	-		
54	Maschinen- und Anlagenführer/innen, a.n.g. ....	18	16	2	9	1	9	1	-	-	-	-		
		4	4	-	2	-	-	-	2	-	-	-		
IV Technische Berufe .....														
62	Techniker/innen, a.n.g. ....	2293	1603	690	1510	255	443	247	292	163	48	25		
63	Technische Sonderfachkräfte .....	1296	1207	89	1139	30	80	19	77	40	-	-		
64	Technische Zeichner/innen und verw. Berufe .....	399	181	218	130	73	132	77	89	43	48	25		
		598	215	383	241	152	231	151	126	80	-	-		
V Dienstleistungsberufe .....														
66	Verkaufspersonal .....	28932	7419	21513	11078	8345	9655	7109	8198	6058	1	1		
67	Groß- und Einzelhandelskaufleute, Ein- und Verkaufsfachleute .....	1752	191	1561	908	796	547	484	297	281	-	-		
68	Warenkaufleute, a.n.g., Vertreter/innen .....	4575	2055	2520	1605	891	1522	830	1448	799	-	-		
69	Bank-, Bausparkassen-, Versicherungsfachleute ..	497	143	354	204	135	146	108	147	111	-	-		
70	And. Dienstleistungskaufleute u. zugehör. Berufe ..	2431	1152	1279	804	421	935	487	692	371	-	-		
71	Berufe des Landverkehrs .....	1366	458	908	524	362	467	312	375	234	-	-		
73	Berufe des Nachrichtenverkehrs .....	125	95	30	81	26	24	2	20	2	-	-		
74	Lagerverwalter/innen, Lager-, Transport- arbeiter/innen .....	85	45	40	38	17	-	-	47	23	-	-		
75	Berufe in der Unternehmensleitung, -beratung und -prüfung .....	83	70	13	49	7	21	5	13	1	-	-		
77	Rechnungskaufleute, Informatiker/innen .....	810	199	611	277	215	261	193	272	203	-	-		
78	Büroberufe, Kaufmännische Angestellte, a.n.g. ...	120	101	19	44	9	41	6	35	4	-	-		
79	Dienst- und Wachberufe .....	8018	1713	6305	2988	2408	2635	2027	2395	1870	-	-		
80	Sicherheitsberufe, a.n.g. ....	56	29	27	24	15	22	11	10	1	-	-		
82	Publizistische, Übersetzungs-, Bibliotheks- und verwandte Berufe .....	113	91	22	54	17	26	3	33	2	-	-		
83	Künstlerische und zugeordnete Berufe .....	64	12	52	35	27	29	25	-	-	-	-		
85	Übrige Gesundheitsdienstberufe .....	179	73	106	60	34	67	39	51	32	1	1		
90	Berufe in der Körperpflege .....	4006	9	3997	1436	1434	1330	1326	1240	1237	-	-		
91	Hotel- und Gaststättenberufe .....	2169	103	2066	915	874	703	668	551	524	-	-		
92	Haus- und ernährungswirtschaftliche Berufe .....	1896	584	1312	780	536	733	513	383	263	-	-		
93	Reinigungs- und Entsorgungsberufe .....	253	27	226	113	97	66	59	74	70	-	-		
		334	269	65	139	24	80	11	115	30	-	-		
Zusammen ...		56159	31218	24941	20509	9676	17645	8242	15140	6870	2865	153		

# Berufliche Schulen 1995

## 8 Schüler mit Ausbildungsvertrag in Berufsschulen nach beruflicher Gliederung, Schuljahrgängen und Ländern

Systematik	Berufsbereich Berufsgruppe	Schüler mit			Davon im ... Schuljahrgang								
		Ausbildungsvertrag			1.		2.		3.		4.		
		insges.	männl.	weibl.	zusam.	weibl.	zusam.	weibl.	zusam.	weibl.	zusam.	weibl.	
Brandenburg													
I Berufe in der Land-, Tier-, Forstwirtschaft													
	und im Gartenbau .....	1944	793	1151	846	474	590	354	485	301	23	22	
01	Landwirtschaftliche Berufe .....	312	246	66	171	32	75	15	66	19	-	-	
02	Tierwirtschaftliche Berufe .....	205	48	157	108	83	57	45	40	29	-	-	
05	Gartenbauberufe .....	1230	334	896	497	348	393	283	317	243	23	22	
06	Forst-, Jagdberufe .....	197	165	32	70	11	65	11	62	10	-	-	
III Fertigungsberufe .....													
	.....	31543	28906	2637	11272	999	9631	847	7795	669	2845	122	
11	Baustoffhersteller/innen .....	13	13	-	13	-	-	-	-	-	-	-	
13	Berufe in der Glasherstellung und -bearbeitung ..	23	3	20	5	3	15	14	3	3	-	-	
14	Chemieberufe .....	214	183	31	79	17	77	11	58	3	-	-	
15	Kunststoffberufe .....	3	3	-	3	-	-	-	-	-	-	-	
18	Berufe in der Holzbearbeitung, Holz- und Flechtwarenherstellung .....	42	40	2	23	1	14	1	5	-	-	-	
19	Berufe in der Hütten- und Halbzeugindustrie ....	39	39	-	22	-	17	-	-	-	-	-	
20	Gießereiberufe .....	1	1	-	1	-	-	-	-	-	-	-	
22	Berufe in der spanenden Metallverformung .....	86	80	6	14	-	19	1	10	2	43	3	
24	Metallverbindungsberufe .....	103	103	-	62	-	28	-	13	-	-	-	
25	Metall- und Anlagenbauberufe .....	1020	1005	15	407	7	276	7	208	-	129	1	
26	Blechkonstruktions- und Installationsberufe ....	2931	2920	11	878	4	881	4	625	-	547	3	
27	Maschinenbau- und -wartungsberufe .....	2141	2073	68	484	15	445	18	660	24	552	11	
28	Fahr-, Flugzeugbau- und -wartungsberufe .....	3376	3321	55	1084	21	960	18	767	6	565	10	
29	Werkzeug- und Formenbauberufe .....	50	47	3	16	2	10	-	11	1	13	-	
30	Feinwerktechnische und verwandte Berufe .....	789	394	395	192	102	201	94	234	130	162	69	
31	Elektroberufe .....	3621	3539	82	1012	31	957	18	867	21	785	12	
32	Montierer/innen und Metallberufe, a.n.g. ....	122	120	2	40	1	27	-	42	1	13	-	
34	Berufe der Textilherstellung .....	8	4	4	8	4	-	-	-	-	-	-	
35	Berufe in der Textilverarbeitung .....	89	2	87	33	31	39	39	17	17	-	-	
36	Textilveredler/innen .....	4	4	-	4	-	-	-	-	-	-	-	
39	Berufe in der Back-, Konditor- und Süßwaren- herstellung .....	721	458	263	283	85	235	91	203	87	-	-	
40	Fleischer/innen .....	356	300	56	136	22	122	21	98	13	-	-	
41	Köche/Köchinnen .....	1720	748	972	698	389	547	312	460	260	15	11	
43	Übrige Ernährungsberufe .....	107	52	55	45	23	34	18	28	14	-	-	
44	Hochbauberufe .....	5053	5049	4	2065	4	1783	-	1205	-	-	-	
46	Tiefbauberufe .....	1420	1417	3	534	1	472	2	413	-	1	-	
48	Ausbauberufe .....	2998	2979	19	1238	9	954	9	806	1	-	-	
49	Raumausstatter/innen, Polster(er)/innen) .....	127	70	57	43	23	48	18	36	16	-	-	
50	Berufe in der Holz- und Kunststoffverarbeitung ..	1859	1744	115	730	56	645	34	464	23	20	2	
51	Malер/innen, Lackierer/innen und verw. Berufe ..	2263	1997	266	993	126	727	94	543	46	-	-	
52	Warenprüfer/innen, Versandfertigmacher/innen ....	158	117	41	103	22	55	19	-	-	-	-	
54	Maschinen- und Anlagenführer/innen, a.n.g. ....	86	81	5	24	-	43	4	19	1	-	-	
IV Technische Berufe .....													
	.....	845	316	529	355	245	282	155	194	117	14	12	
62	Techniker/innen, a.n.g. ....	319	208	111	103	44	106	25	110	42	-	-	
63	Technische Sonderfachkräfte .....	135	24	111	71	57	33	26	21	20	10	8	
64	Technische Zeichner/innen und verw. Berufe .....	391	84	307	181	144	143	104	63	55	4	4	
V Dienstleistungsberufe .....													
	.....	20382	3560	16822	7865	6639	6750	5431	5760	4745	7	7	
66	Verkaufspersonal .....	1697	127	1570	825	750	652	603	220	217	-	-	
67	Groß- und Einzelhandelskaufleute, Ein- und Verkaufsfachleute .....	3924	1197	2727	1386	964	1331	908	1207	855	-	-	
68	Warenkaufleute, a.n.g., Vertreter/innen .....	220	12	208	77	74	76	70	67	64	-	-	
69	Bank-, Bausparkassen-, Versicherungsfachleute ..	867	365	502	313	225	257	88	297	189	-	-	
70	And. Dienstleistungskaufleute u. zugehör. Berufe ..	795	172	623	291	235	212	146	292	242	-	-	
71	Berufe des Landverkehrs .....	326	155	171	153	88	65	30	108	53	-	-	
73	Berufe des Nachrichtenverkehrs .....	149	28	121	14	12	49	39	86	70	-	-	
75	Berufe in der Unternehmensleitung, -beratung und -prüfung .....	452	60	392	171	152	118	96	163	144	-	-	
77	Rechnungskaufleute, Informatiker/innen .....	111	57	54	18	7	44	13	49	34	-	-	
78	Büroberufe, Kaufmännische Angestellte, a.n.g. ...	5805	792	5013	2268	2023	1933	1611	1604	1379	-	-	
80	Sicherheitsberufe, a.n.g. ....	116	112	4	32	1	34	1	50	2	-	-	
83	Künstlerische und zugeordnete Berufe .....	399	127	272	148	109	114	65	137	98	-	-	
85	Übrige Gesundheitsdienstberufe .....	1535	5	1530	557	555	549	547	429	428	-	-	
90	Berufe in der Körperpflege .....	1308	29	1279	437	428	455	445	416	406	-	-	
91	Hotel- und Gaststättenberufe .....	2031	234	1797	902	786	697	624	432	387	-	-	
92	Haus- und ernährungswirtschaftliche Berufe .....	493	23	470	194	185	135	129	157	149	7	7	
93	Reinigungs- und Entsorgungsberufe .....	154	65	89	79	45	29	16	46	28	-	-	
Zusammen ...		54714	33575	21139	20338	8357	17253	6787	14234	5832	2889	163	

# Berufliche Schulen 1995

## 8 Schüler mit Ausbildungsvertrag in Berufsschulen nach beruflicher Gliederung,

### Schuljahrgängen und Ländern

Sy- ste- ma- tik	Berufsbereich  Berufsgruppe	Schüler mit			Davon im ... Schuljahrgang									
		Ausbildungsvertrag			1.		2.		3.		4.			
		insges.	männl.	weibl.	zusam.	weibl.	zusam.	weibl.	zusam.	weibl.	zusam.	weibl.		
Bremen														
I Berufe in der Land-, Tier-, Forstwirtschaft und im Gartenbau .....		174	81	93	52	29	57	33	65	31	-	-		
05	Gartenbauberufe .....	174	81	93	52	29	57	33	65	31	-	-		
III Fertigungsberufe .....		7617	6725	892	2308	290	2068	254	2085	256	1156	92		
16	Papierherstellungs-, Papierverarbeitungsberufe .....	3	3	-	-	-	1	-	2	-	-	-		
17	Druck- und Druckweiterverarbeitungsberufe .....	95	51	44	31	14	23	6	41	24	-	-		
18	Berufe in der Holzbearbeitung, Holz- und Flechtwarenherstellung .....	29	23	6	21	5	1	-	7	1	-	-		
22	Berufe in der spanenden Metallverformung .....	100	88	12	24	5	25	2	24	2	27	3		
23	Berufe in der Metalloberflächenveredlung und Metallvergütung .....	8	5	3	1	-	3	1	2	1	2	1		
24	Metallverbindungsberufe .....	28	28	-	12	-	6	-	10	-	-	-		
25	Metall- und Anlagenbauberufe .....	1	1	-	-	-	-	-	-	-	1	-		
26	Blechkonstruktions- und Installationsberufe ....	765	746	19	205	8	195	4	215	4	150	3		
27	Maschinenbau- und -wartungsberufe .....	1026	1008	18	278	8	237	3	248	4	263	3		
28	Fahr-, Flugzeugbau- und -wartungsberufe .....	911	851	60	241	15	210	17	249	16	211	12		
29	Werkzeug- und Formenbauberufe .....	65	62	3	17	1	14	-	16	-	18	2		
30	Feinwerktechnische und verwandte Berufe .....	384	142	242	105	65	104	69	94	56	81	52		
31	Elektroberufe .....	1596	1535	61	421	17	376	12	403	18	396	14		
35	Berufe in der Textilverarbeitung .....	70	7	63	18	17	24	22	28	24	-	-		
37	Berufe in der Lederherstellung, Leder- und Fellverarbeitung .....	47	34	13	17	8	11	1	12	2	7	2		
39	Berufe in der Back-, Konditor- und Süßwaren- herstellung .....	155	88	67	58	25	55	22	42	20	-	-		
40	Fleischer/innen .....	36	34	2	15	1	10	-	11	1	-	-		
41	Köche/Köchinnen .....	270	181	89	108	38	92	32	70	19	-	-		
42	Berufe in der Getränke-, Genußmittelherstellung ..	112	110	2	38	1	29	1	45	-	-	-		
43	Übrige Ernährungsberufe .....	52	33	19	19	5	20	7	13	7	-	-		
44	Hochbauberufe .....	271	271	-	97	-	94	-	80	-	-	-		
46	Tiefbauberufe .....	150	150	-	72	-	53	-	25	-	-	-		
48	Ausbauberufe .....	470	466	4	175	2	167	2	128	-	-	-		
49	Raumausstatter/innen, Polster(er/innen) .....	115	60	55	31	14	43	22	41	19	-	-		
50	Berufe in der Holz- und Kunststoffverarbeitung ..	407	365	42	131	13	130	11	146	18	-	-		
51	Maler/innen, Lackierer/innen und verw. Berufe ..	416	353	63	154	27	141	20	121	16	-	-		
52	Warenprüfer/innen, Versandfertigmacher/innen ...	35	30	5	19	1	4	-	12	4	-	-		
IV Technische Berufe .....		400	172	228	138	77	125	71	95	55	42	25		
62	Techniker/innen, a.n.g. ....	39	25	14	16	7	13	4	10	3	-	-		
63	Technische Sonderfachkräfte .....	361	147	214	122	70	112	67	85	52	42	25		
V Dienstleistungsberufe .....		9191	2911	6280	3234	2234	3058	2076	2899	1970	-	-		
68	Warenkaufleute, a.n.g., Vertreter/innen .....	1998	861	1137	716	413	684	391	598	333	-	-		
69	Bank-, Bausparkassen-, Versicherungsfachleute ..	724	377	347	262	130	255	125	207	92	-	-		
70	And. Dienstleistungskaufleute u. zugehör. Berufe ..	1024	479	545	356	201	348	170	320	174	-	-		
71	Berufe des Landverkehrs .....	113	58	55	44	25	33	19	36	11	-	-		
72	Berufe des Wasser- und Luftverkehrs .....	25	24	1	10	-	10	1	5	-	-	-		
73	Berufe des Nachrichtenverkehrs .....	89	51	38	24	10	9	5	56	23	-	-		
74	Lagerverwalter/innen, Lager-, Transport- arbeiter/innen .....	16	16	-	8	-	-	-	8	-	-	-		
75	Berufe in der Unternehmensleitung, -beratung und -prüfung .....	338	91	247	106	79	132	91	100	77	-	-		
77	Rechnungskaufleute, Informatiker/innen .....	55	44	11	21	4	18	3	16	4	-	-		
78	Büroberufe, Kaufmännische Angestellte, a.n.g. ...	2420	633	1787	816	591	775	580	829	616	-	-		
82	Publizistische, Übersetzungs-, Bibliotheks- Künstlerische und zugeordnete Berufe .....	162	68	94	52	32	56	30	54	32	-	-		
85	Übrige Gesundheitsdienstberufe .....	1165	2	1163	429	428	365	364	371	371	-	-		
90	Berufe in der Körperpflege .....	442	27	415	155	150	143	132	144	133	-	-		
91	Hotel- und Gaststättenberufe .....	465	135	330	160	119	177	123	128	88	-	-		
92	Haus- und ernährungswirtschaftliche Berufe ....	108	8	100	54	49	41	38	13	13	-	-		
93	Reinigungs- und Entsorgungsberufe .....	47	37	10	21	3	12	4	14	3	-	-		
VI Sonstige Arbeitskräfte .....		142	116	26	47	11	35	6	60	9	-	-		
95	Sonstige Berufe und ohne Angabe .....	142	116	26	47	11	35	6	60	9	-	-		
Zusammen ...		17524	10005	7519	5779	2641	5343	2440	5204	2321	1198	117		

# Berufliche Schulen 1995

## 8 Schüler mit Ausbildungsvertrag in Berufsschulen nach beruflicher Gliederung,

### Schuljahrgängen und Ländern

Sy- ste- ma- tik	Berufsbereich Berufsgruppe	Schüler mit			Davon im ... Schuljahrgang								
		Ausbildungsvertrag			1.		2.		3.		4.		
		insges.	männl.	weibl.	zusam.	weibl.	zusam.	weibl.	zusam.	weibl.	zusam.	weibl.	
Hamburg													
I Berufe in der Land-, Tier-, Forstwirtschaft													
	und im Gartenbau .....	483	241	242	173	88	166	77	143	76	1	1	
02	Tierwirtschaftliche Berufe .....	24	8	16	9	8	7	3	8	5	-	-	
05	Gartenbauberufe .....	459	233	226	164	80	159	74	135	71	1	1	
III Fertigungsberufe .....													
13	Berufe in der Glasherstellung und -bearbeitung ..	1	-	1	-	-	-	-	1	1	-	-	
14	Chemieberufe .....	122	106	16	44	7	48	5	30	4	-	-	
16	Papierherstellungs-, Papierverarbeitungsberufe ..	14	8	6	4	2	10	4	-	-	-	-	
17	Druck- und Druckweiterverarbeitungsberufe .....	258	170	88	83	25	78	25	97	38	-	-	
19	Berufe in der Hütten- und Halbzeugindustrie .....	39	39	-	19	-	15	-	5	-	-	-	
22	Berufe in der spanenden Metallverformung .....	242	224	18	61	6	55	4	50	2	76	6	
23	Berufe in der Metalloberflächenveredlung und												
	Metallvergütung .....	11	10	1	5	1	2	-	3	-	1	-	
24	Metallverbindungsberufe .....	24	24	-	4	-	17	-	3	-	-	-	
25	Metall- und Anlagenbauberufe .....	39	38	1	17	1	9	-	3	-	10	-	
26	Blechkonstruktions- und Installationsberufe ....	1817	1781	36	517	10	495	14	454	6	351	6	
27	Maschinenbau- und -wartungsberufe .....	1367	1344	23	348	6	339	7	379	5	301	5	
28	Fahr-, Flugzeugbau- und -wartungsberufe .....	1924	1806	118	488	31	488	30	483	30	465	27	
29	Werkzeug- und Formenbauberufe .....	73	67	6	14	2	15	1	15	2	29	1	
30	Feinwerktechnische und verwandte Berufe .....	521	166	355	139	86	136	86	161	122	85	61	
31	Elektroberufe .....	2683	2571	112	622	24	643	28	723	32	695	28	
34	Berufe der Textilherstellung .....	3	-	3	-	-	3	3	-	-	-	-	
35	Berufe in der Textilverarbeitung .....	207	10	197	80	76	72	69	55	52	-	-	
37	Berufe in der Lederherstellung, Leder- und												
	Fellverarbeitung .....	23	17	6	9	1	9	4	5	1	-	-	
39	Berufe in der Back-, Konditor- und Süßwaren-												
	herstellung .....	191	129	62	78	31	64	21	46	10	3	-	
40	Fleischer/innen .....	48	47	1	22	-	11	-	15	1	-	-	
41	Köche/Köchinnen .....	330	260	70	98	23	130	35	102	12	-	-	
44	Hochbauberufe .....	361	360	1	16	-	200	1	136	-	9	-	
46	Tiefbauberufe .....	105	105	-	-	-	59	-	46	-	-	-	
48	Ausbauberufe .....	356	351	5	92	2	133	1	122	2	9	-	
49	Raumausstatter/innen, Polster(er/innen) .....	155	60	95	55	35	53	33	47	27	-	-	
50	Berufe in der Holz- und Kunststoffverarbeitung ..	664	561	103	238	41	211	27	196	34	19	1	
51	Maler/innen, Lackierer/innen und verw. Berufe ..	672	607	65	258	24	201	19	209	22	4	-	
52	Warenprüfer/innen, Versandfertigtmacher/innen ...	77	71	6	41	4	36	2	-	-	-	-	
IV Technische Berufe .....													
	Techniker/innen, a.n.g. ....	53	30	23	18	10	14	6	21	7	-	-	
62	Technische Sonderfachkräfte .....	588	236	352	180	107	186	113	180	114	42	18	
V Dienstleistungsberufe .....													
68	Warenkaufleute, a.n.g., Vertreter/innen .....	4240	2012	2228	1597	842	1498	765	1144	620	1	1	
69	Bank-, Bausparkassen-, Versicherungsfachleute ..	2701	1238	1463	967	512	1137	615	597	336	-	-	
70	And. Dienstleistungskaufleute u. zugehör. Berufe	1872	892	980	799	412	662	339	411	229	-	-	
71	Berufe des Landverkehrs .....	270	152	118	144	59	52	19	74	40	-	-	
72	Berufe des Wasser- und Luftverkehrs .....	24	22	2	10	-	9	1	5	1	-	-	
73	Berufe des Nachrichtenverkehrs .....	70	32	38	32	18	-	-	38	20	-	-	
74	Lagerverwalter/innen, Lager-, Transport-												
	arbeiter/innen .....	69	57	12	29	5	21	3	19	4	-	-	
75	Berufe in der Unternehmensleitung, -beratung												
	und -prüfung .....	652	222	430	243	158	251	163	149	103	9	6	
77	Rechnungskaufleute, Informatiker/innen .....	150	130	20	48	6	47	6	55	8	-	-	
78	Büroberufe, Kaufmännische Angestellte, a.n.g. ..	3968	1035	2933	1362	1017	1305	939	1249	928	52	49	
82	Publizistische, Übersetzungs-, Bibliotheks-												
	und verwandte Berufe .....	43	15	28	22	15	21	13	-	-	-	-	
83	Künstlerische und zugeordnete Berufe .....	211	61	150	59	42	76	50	76	58	-	-	
85	Übrige Gesundheitsdienstberufe .....	1829	2	1827	702	702	593	592	534	533	-	-	
86	Soziale Berufe .....	523	110	413	221	181	185	142	117	90	-	-	
90	Berufe in der Körperpflege .....	781	59	722	289	275	247	220	245	227	-	-	
91	Hotel- und Gaststättenberufe .....	858	247	611	267	188	278	197	313	226	-	-	
92	Haus- und ernährungswirtschaftliche Berufe .....	53	3	50	19	19	22	20	12	11	-	-	
93	Reinigungs- und Entsorgungsberufe .....	151	129	22	53	8	58	9	40	5	-	-	
VI Sonstige Arbeitskräfte .....													
	Sonstige Berufe und ohne Angabe .....	16	9	7	6	3	-	-	10	4	-	-	
95		16	9	7	6	3	-	-	10	4	-	-	
Zusammen ...		31932	17866	14066	10592	5105	10360	4708	8818	4043	2162	210	

# Berufliche Schulen 1995

## 8 Schüler mit Ausbildungsvertrag in Berufsschulen nach beruflicher Gliederung, Schuljahrgängen und Ländern

Sy- ste- ma- tik	Berufsbereich  Berufsgruppe	Schüler mit			Davon im ... Schuljahrgang									
		Ausbildungsvertrag			1.		2.		3.		4.			
		insges.	männl.	weibl.	zusam.	weibl.	zusam.	weibl.	zusam.	weibl.	zusam.	weibl.		
Hessen														
I	Berufe in der Land-, Tier-, Forstwirtschaft und im Gartenbau .....	2434	1277	1157	699	336	851	408	884	413	-	-		
01	Landwirtschaftliche Berufe .....	282	244	38	63	10	138	18	81	10	-	-		
02	Tierwirtschaftliche Berufe .....	141	39	102	56	40	33	27	52	35	-	-		
05	Gartenbauberufe .....	1868	853	1015	540	284	648	363	680	368	-	-		
06	Forst-, Jagdberufe .....	143	141	2	40	2	32	-	71	-	-	-		
III	Fertigungsberufe .....	47857	44063	3794	12048	1125	14540	1211	14089	1166	7180	292		
10	Steinbearbeiter/innen .....	13	12	1	7	-	5	1	1	-	-	-		
12	Keramiker/innen .....	28	8	20	7	5	12	9	9	6	-	-		
13	Berufe in der Glasherstellung und -bearbeitung .....	108	42	66	33	19	33	23	36	22	6	2		
14	Chemieberufe .....	668	578	90	271	38	235	31	162	21	-	-		
15	Kunststoffberufe .....	215	197	18	99	11	59	4	57	3	-	-		
16	Papierherstellungs-, Papierverarbeitungsberufe .....	45	38	7	21	2	13	1	11	4	-	-		
17	Druck- und Druckweiterverarbeitungsberufe .....	712	491	221	192	58	252	74	268	89	-	-		
18	Berufe in der Holzbearbeitung, Holz- und Flechtwarenherstellung .....	151	141	10	57	3	55	5	39	2	-	-		
19	Berufe in der Hütten- und Halbzeugindustrie .....	73	72	1	22	1	23	-	28	-	-	-		
20	Gießereiberufe .....	49	49	-	9	-	16	-	24	-	-	-		
22	Berufe in der spanenden Metallverformung .....	794	750	44	167	6	201	16	204	15	222	7		
23	Berufe in der Metalloberflächenveredlung und Metallvergütung .....	9	9	-	5	-	3	-	1	-	-	-		
24	Metallverbindungsberufe .....	20	20	-	8	-	4	-	8	-	-	-		
25	Metall- und Anlagenbauberufe .....	1822	1808	14	542	5	510	4	465	4	305	1		
26	Blechkonstruktions- und Installationsberufe .....	4127	4099	28	1062	6	1255	8	1098	10	712	4		
27	Maschinenbau- und -wartungsberufe .....	3923	3803	120	854	16	1111	39	1022	34	936	31		
28	Fahr-, Flugzeugbau- und -wartungsberufe .....	7073	6979	94	1822	31	1745	19	1803	27	1703	17		
29	Werkzeug- und Formenbauberufe .....	1042	995	47	188	11	273	14	296	10	285	12		
30	Feinwerktechnische und verwandte Berufe .....	2130	1192	938	538	254	556	243	601	275	435	166		
31	Elektroberufe .....	9545	9364	181	1913	41	2296	52	2801	39	2535	49		
32	Montierer/innen und Metallberufe, a.n.g. ....	177	173	4	74	2	51	2	52	-	-	-		
34	Berufe der Textilherstellung .....	21	17	4	11	2	9	2	1	-	-	-		
35	Berufe in der Textilverarbeitung .....	383	15	368	131	126	140	134	112	108	-	-		
36	Textilveredler/innen .....	3	3	-	3	-	-	-	-	-	-	-		
37	Berufe in der Lederherstellung, Leder- und Fellverarbeitung .....	137	85	52	52	22	38	16	37	11	10	3		
39	Berufe in der Back-, Konditor- und Süßwarenherstellung .....	1233	883	350	480	137	396	119	357	94	-	-		
40	Fleischer/innen .....	571	546	25	217	9	212	11	142	5	-	-		
41	Köche/Köchinnen .....	1395	1068	327	529	125	442	99	424	103	-	-		
42	Berufe in der Getränke-, Genußmittelherstellung .....	81	65	16	29	4	31	7	21	5	-	-		
43	Übrige Ernährungsberufe .....	44	33	11	13	3	15	6	16	2	-	-		
44	Hochbauberufe .....	1927	1923	4	196	-	1009	3	722	1	-	-		
46	Tiefbauberufe .....	206	206	-	10	-	133	-	63	-	-	-		
48	Ausbauberufe .....	1923	1887	36	367	10	827	12	729	14	-	-		
49	Raumausstatter/innen, Polster(er/innen) .....	632	433	199	172	47	202	60	258	92	-	-		
50	Berufe in der Holz- und Kunststoffverarbeitung .....	3325	3035	290	707	53	1308	126	1279	111	31	-		
51	Maler/innen, Lackierer/innen und verw. Berufe .....	3041	2857	184	1156	69	983	60	902	55	-	-		
52	Warenprüfer/innen, Versandfertigmacher/innen .....	108	91	17	59	9	49	8	-	-	-	-		
54	Maschinen- und Anlagenführer/innen, a.n.g. ....	103	96	7	25	-	38	3	40	4	-	-		
IV	Technische Berufe .....	3339	1686	1653	869	453	1033	514	1080	530	357	156		
62	Techniker/innen, a.n.g. ....	265	174	91	95	31	92	35	78	25	-	-		
63	Technische Sonderfachkräfte .....	1100	525	575	284	150	298	163	336	175	182	87		
64	Technische Zeichner/innen und verw. Berufe .....	1974	987	987	490	272	643	316	666	330	175	69		
V	Dienstleistungsberufe .....	52452	15030	37422	16340	11979	18532	12986	17580	12457	-	-		
66	Verkaufspersonal .....	2245	219	2026	972	851	920	825	353	350	-	-		
67	Groß- und Einzelhandelskaufleute, Ein- und Verkaufsfachleute .....	8658	3842	4816	2435	1333	3000	1643	3223	1840	-	-		
68	Warenkaufleute, a.n.g., Vertreter/innen .....	317	109	208	70	41	183	123	64	44	-	-		
69	Bank-, Bausparkassen-, Versicherungsfachleute .....	5845	2806	3039	1353	703	2145	1071	2347	1265	-	-		
70	And. Dienstleistungskaufleute u. zugehör. Berufe .....	2391	936	1455	746	471	949	564	636	420	-	-		
71	Berufe des Landverkehrs .....	396	269	127	121	38	151	47	124	42	-	-		
73	Berufe des Nachrichtenverkehrs .....	206	91	115	69	37	13	7	124	71	-	-		
74	Lagerverwalter/innen, Lager-, Transportarbeiter/innen .....	169	114	55	63	19	57	21	49	15	-	-		
75	Berufe in der Unternehmensleitung, -beratung und -prüfung .....	2086	657	1429	649	447	718	488	719	494	-	-		
77	Rechnungskaufleute, Informatiker/innen .....	378	294	84	137	30	97	19	144	35	-	-		
78	Büroberufe, Kaufmännische Angestellte, a.n.g. ....	15845	4423	11422	4782	3488	5854	4147	5209	3787	-	-		
79	Dienst- und Wachberufe .....	58	33	25	14	10	20	10	24	5	-	-		
80	Sicherheitsberufe, a.n.g. ....	190	178	12	46	3	65	5	79	4	-	-		
82	Publizistische, Übersetzungs-, Bibliotheks- und verwandte Berufe .....	9	1	8	9	8	-	-	-	-	-	-		
83	Künstlerische und zugeordnete Berufe .....	509	166	343	166	115	172	120	171	108	-	-		
85	Übrige Gesundheitsdienstberufe .....	6979	16	6963	2497	2488	2170	2169	2312	2306	-	-		
90	Berufe in der Körperpflege .....	2934	189	2745	1010	944	965	894	959	907	-	-		
91	Hotel- und Gaststättenberufe .....	2527	621	1906	884	666	806	608	837	632	-	-		
92	Haus- und ernährungswirtschaftliche Berufe .....	642	28	614	289	274	229	219	124	121	-	-		
93	Reinigungs- und Entsorgungsberufe .....	68	38	30	28	13	18	6	22	11	-	-		
Zusammen ...		106082	62056	44026	29956	13893	34956	15119	33633	14566	7537	448		

# Berufliche Schulen 1995

## 8 Schüler mit Ausbildungsvertrag in Berufsschulen nach beruflicher Gliederung,

### Schuljahrgängen und Ländern

Systematik	Berufsbereich  Berufsgruppe	Schüler mit			Davon im ... Schuljahrgang									
		Ausbildungsvertrag			1.		2.		3.		4.			
		insges.	männl.	weibl.	zusam.	weibl.	zusam.	weibl.	zusam.	weibl.	zusam.	weibl.		
Mecklenburg-Vorpommern														
I Berufe in der Land-, Tier-, Forstwirtschaft und im Gartenbau .....														
01	Landwirtschaftliche Berufe .....	1324	680	644	574	273	438	222	312	149	-	-		
02	Tierwirtschaftliche Berufe .....	297	264	33	123	19	102	10	72	4	-	-		
05	Gartenbauberufe .....	108	46	62	44	28	37	21	27	13	-	-		
06	Forst-, Jagdberufe .....	834	290	544	363	224	276	189	195	131	-	-		
		85	80	5	44	2	23	2	18	1	-	-		
III Fertigungsberufe .....														
11	Baustoffhersteller/innen .....	26544	24885	1659	9551	744	8225	489	6427	378	2341	48		
17	Druck- und Druckweiterverarbeitungsberufe .....	2	2	-	2	-	-	-	-	-	-	-		
18	Berufe in der Holzbearbeitung, Holz- und	64	20	44	64	44	-	-	-	-	-	-		
20	Gießereiberufe .....	1	1	-	1	-	-	-	-	-	-	-		
22	Berufe in der spanenden Metallverformung .....	42	42	-	18	-	9	-	-	-	15	-		
24	Metallverbindungsberufe .....	97	96	1	19	-	40	-	38	1	-	-		
25	Metall- und Anlagenbauberufe .....	1499	1495	4	459	1	385	-	318	1	337	2		
26	Blechkonstruktions- und Installationsberufe .....	2958	2951	7	861	3	795	1	642	3	660	-		
27	Maschinenbau- und -wartungsberufe .....	549	542	7	186	5	111	1	144	-	108	1		
28	Fahr-, Flugzeugbau- und -wartungsberufe .....	2678	2636	42	758	20	748	11	649	6	523	5		
29	Werkzeug- und Formenbauberufe .....	9	9	-	4	-	3	-	-	-	2	-		
30	Feinwerktechnische und verwandte Berufe .....	286	110	176	86	56	81	52	77	49	42	19		
31	Elektroberufe .....	3148	3086	62	865	21	906	18	764	14	613	9		
32	Montierer/innen und Metallberufe, a.n.g. ....	131	131	-	22	-	52	-	57	-	-	-		
35	Berufe in der Textilverarbeitung .....	14	-	14	14	-	-	-	-	-	-	-		
37	Berufe in der Lederherstellung, Leder- und Fellverarbeitung .....	1	1	-	-	-	-	-	1	-	-	-		
39 Berufe in der Back-, Konditor- und Süßwaren-herstellung .....														
40	Fleischer/innen .....	643	441	202	265	80	207	58	171	64	-	-		
43	Köche/Köchinnen .....	324	289	35	112	18	104	10	108	7	-	-		
43	Übrige Ernährungsberufe .....	1662	884	778	669	334	528	247	444	185	21	12		
44	Hochbauberufe .....	76	31	45	29	18	30	16	17	11	-	-		
46	Tiefbauberufe .....	4716	4713	3	1866	1	1667	1	1175	1	8	-		
48	Ausbauberufe .....	840	840	-	313	-	262	-	265	-	-	-		
49	Raumausstatter/innen, Polster(er/innen) .....	2718	2708	10	1164	7	965	1	589	2	-	-		
50	Berufe in der Holz- und Kunststoffverarbeitung ..	119	76	43	72	31	29	7	18	5	-	-		
51	Maler/innen, Lackierer/innen und verw. Berufe ..	1622	1555	67	634	28	523	21	453	18	12	-		
52	Warenprüfer/innen, Versandfertigtmacher/innen ...	2206	2098	108	982	56	727	41	497	11	-	-		
		139	128	11	86	7	53	4	-	-	-	-		
IV Technische Berufe .....														
62	Techniker/innen, a.n.g. ....	727	255	472	276	180	292	198	133	73	26	21		
64	Technische Zeichner/innen und verw. Berufe .....	197	135	62	75	24	65	19	57	19	-	-		
		530	120	410	201	156	227	179	76	54	26	21		
V Dienstleistungsberufe .....														
66	Verkaufspersonal .....	19765	3804	15961	7646	6166	7205	5834	4883	3937	31	24		
67	Groß- und Einzelhandelskaufleute, Ein- und Verkaufsfachleute .....	1967	195	1772	991	873	796	721	180	178	-	-		
68	Warenkaufleute, a.n.g., Vertreter/innen .....	4316	1497	2819	1562	1003	1633	1097	1121	719	-	-		
69	Bank-, Bausparkassen-, Versicherungsfachleute ..	142	1	141	46	45	46	46	50	50	-	-		
70	And. Dienstleistungskaufleute u. zugehör. Berufe ..	879	384	495	295	166	328	171	256	158	-	-		
71	Berufe des Landverkehrs .....	517	165	352	149	108	153	98	215	146	-	-		
72	Berufe des Wasser- und Luftverkehrs .....	256	162	94	116	47	80	28	60	19	-	-		
73	Berufe des Nachrichtenverkehrs .....	34	33	1	20	-	14	1	-	-	-	-		
74	Lagerverwalter/innen, Lager-, Transport- arbeiter/innen .....	143	37	106	36	24	68	53	39	29	-	-		
		3	3	-	3	-	-	-	-	-	-	-		
75 Berufe in der Unternehmensleitung, -beratung und -prüfung .....														
77	Rechnungskaufleute, Informatiker/innen .....	590	88	502	196	171	231	186	163	145	-	-		
78	Büroberufe, kaufmännische Angestellte, a.n.g. ...	44	31	13	26	11	7	-	11	2	-	-		
80	Sicherheitsberufe, a.n.g. ....	5388	732	4656	2129	1837	1942	1681	1317	1138	-	-		
83	Künstlerische und zugeordnete Berufe .....	47	45	2	16	-	14	-	17	2	-	-		
85	Übrige Gesundheitsdienstberufe .....	58	7	51	14	11	27	26	17	14	-	-		
90	Berufe in der Körperpflege .....	1239	7	1232	434	434	436	436	347	347	22	15		
91	Hotel- und Gaststättenberufe .....	934	19	915	325	320	334	327	275	268	-	-		
92	Haus- und ernährungswirtschaftliche Berufe .....	2286	248	2038	907	803	790	710	580	516	9	9		
93	Reinigungs- und Entsorgungsberufe .....	774	46	728	312	294	259	237	203	197	-	-		
		148	104	44	69	19	47	16	32	9	-	-		
Zusammen ...		48360	29624	18736	18047	7363	16160	6743	11755	4537	2398	93		

# Berufliche Schulen 1995

## 8 Schüler mit Ausbildungsvertrag in Berufsschulen nach beruflicher Gliederung, Schuljahrgängen und Ländern

Sy- ste- ma- tik	Berufsbereich  Berufsgruppe	Schüler mit Ausbildungsvertrag			Davon im ... Schuljahrgang							
		insges.	männl.	weibl.	1.		2.		3.		4.	
					zusam.	weibl.	zusam.	weibl.	zusam.	weibl.	zusam.	weibl.
Niedersachsen												
I Berufe in der Land-, Tier-, Forstwirtschaft und im Gartenbau .....		4225	2622	1603	206	111	1983	706	2036	786	-	-
01	Landwirtschaftliche Berufe .....	1469	1338	131	1	-	785	69	683	62	-	-
02	Tierwirtschaftliche Berufe .....	300	107	193	37	30	124	79	139	84	-	-
05	Gartenbauberufe .....	2313	1035	1278	168	81	1006	557	1139	640	-	-
06	Forst-, Jagdberufe .....	143	142	1	-	-	68	1	75	-	-	-
III Fertigungsberufe .....		60840	54897	5943	2424	819	23704	2272	23179	2294	11533	558
10	Steinbearbeiter/innen .....	241	207	34	91	16	83	11	67	7	-	-
13	Berufe in der Glasherstellung und -bearbeitung ..	66	56	10	11	-	29	5	21	3	5	2
14	Chemieberufe .....	940	257	683	233	208	307	215	391	260	9	-
15	Kunststoffberufe .....	320	275	45	91	13	101	14	121	15	7	3
16	Papierherstellungs-, Papierverarbeitungsberufe ..	59	54	5	3	-	23	3	33	2	-	-
17	Druck- und Druckweiterverarbeitungsberufe .....	708	459	249	-	-	307	110	401	139	-	-
18	Berufe in der Holzbearbeitung, Holz- und Flechtwarenherstellung .....	171	159	12	45	4	71	5	55	3	-	-
19	Berufe in der Hütten- und Halbzeugindustrie ....	57	57	-	-	-	29	-	28	-	-	-
20	Gießereiberufe .....	19	19	-	-	-	10	-	5	-	4	-
22	Berufe in der spanenden Metallverformung .....	675	619	56	11	-	187	21	252	18	225	17
23	Berufe in der Metalloberflächenveredlung und Metallvergütung .....	6	5	1	-	-	1	-	5	1	-	-
24	Metallverbindungsberufe .....	42	41	1	-	-	14	1	26	-	2	-
25	Metall- und Anlagenbauberufe .....	2564	2536	28	59	-	967	10	775	8	763	10
26	Blechkonstruktions- und Installationsberufe ....	5619	5557	62	50	-	2128	25	1985	15	1456	22
27	Maschinenbau- und -wartungsberufe .....	3063	2972	91	41	1	1042	27	990	28	990	35
28	Fahr-, Flugzeugbau- und -wartungsberufe .....	9176	8979	197	55	-	2938	70	2999	54	3184	73
29	Werkzeug- und Formenbauberufe .....	696	645	51	-	-	210	10	237	22	249	19
30	Feinwerktechnische und verwandte Berufe .....	4713	3098	1615	673	432	1402	438	1462	464	1176	281
31	Elektroberufe .....	10519	10267	252	278	6	3336	75	3507	83	3398	88
32	Montierer/innen und Metallberufe, a.n.g. ....	233	230	3	57	1	93	1	80	1	3	-
33	Spinnberufe .....	10	8	2	-	-	9	1	1	1	-	-
34	Berufe der Textilherstellung .....	34	18	16	2	-	28	15	4	1	-	-
35	Berufe in der Textilverarbeitung .....	389	22	367	35	32	221	205	133	130	-	-
36	Textilveredler/innen .....	11	9	2	3	-	5	1	3	1	-	-
37	Berufe in der Lederherstellung, Leder- und Fellverarbeitung .....	117	80	37	41	10	37	14	25	9	14	4
39	Berufe in der Back-, Konditor- und Süßwaren- herstellung .....	1287	874	413	18	5	571	171	698	237	-	-
40	Fleischer/innen .....	438	408	30	1	-	207	19	230	11	-	-
41	Köche/Köchin/innen .....	1715	1155	560	52	29	807	271	856	260	-	-
43	Übrige Ernährungsberufe .....	208	164	44	68	14	75	16	85	14	-	-
44	Hochbauberufe .....	4220	4205	15	133	2	2137	7	1950	6	-	-
46	Tiefbauberufe .....	641	641	-	-	-	333	-	308	-	-	-
48	Ausbauberufe .....	3883	3841	42	92	6	2031	15	1760	21	-	-
49	Raumausstatter/innen, Polster(er)/innen) .....	370	174	196	3	2	180	93	187	101	-	-
50	Berufe in der Holz- und Kunststoffverarbeitung ..	4850	4406	444	111	19	2390	205	2306	216	43	4
51	Maler/innen, Lackierer/innen und verw. Berufe ..	2517	2159	358	41	5	1284	190	1187	163	5	-
52	Warenprüfer/innen, Versandfertigmacher/innen ...	224	202	22	126	14	88	8	10	-	-	-
54	Maschinen- und Anlagenführer/innen, a.n.g. ....	39	39	-	-	-	23	-	16	-	-	-
IV Technische Berufe .....		3590	1527	2063	367	202	1434	857	1543	878	246	126
62	Techniker/innen, a.n.g. ....	419	260	159	139	55	124	48	156	56	-	-
63	Technische Sonderfachkräfte .....	686	248	438	99	78	263	167	248	147	76	46
64	Technische Zeichner/innen und verw. Berufe ....	2485	1019	1466	129	69	1047	642	1139	675	170	80
V Dienstleistungsberufe .....		69047	20169	48878	17532	12478	25186	17750	26282	18621	47	29
66	Verkaufspersonal .....	2733	299	2434	513	378	1428	1285	792	771	-	-
67	Groß- und Einzelhandelskaufleute, Ein- und Verkaufsfachleute .....	13459	6706	6753	3540	1854	4852	2352	5049	2538	18	9
68	Warenkaufleute, a.n.g., Vertreter/innen .....	285	143	142	123	53	83	39	79	50	-	-
69	Bank-, Bausparkassen-, Versicherungsfachleute ..	6452	3091	3361	1808	952	2352	1189	2292	1220	-	-
70	And. Dienstleistungskaufleute u. zugehör. Berufe ..	2514	991	1523	723	449	870	520	921	554	-	-
71	Berufe des Landverkehrs .....	501	358	143	128	43	223	35	150	65	-	-
72	Berufe des Wasser- und Luftverkehrs .....	79	78	1	15	1	21	-	43	-	-	-
73	Berufe des Nachrichtenverkehrs .....	339	177	162	40	27	68	30	231	105	-	-
74	Lagerverwalter/innen, Lager-, Transport- arbeiter/innen .....	111	93	18	47	9	33	3	31	6	-	-
75	Berufe in der Unternehmensleitung, -beratung und -prüfung .....	3857	1066	2791	1150	877	1292	899	1386	995	29	20
77	Rechnungskaufleute, Informatiker/innen .....	257	211	46	68	13	87	16	102	17	-	-
78	Büroberufe, Kaufmännische Angestellte, a.n.g. ..	20574	5425	15149	5469	4113	6982	5106	8123	5930	-	-
79	Dienst- und Wachberufe .....	220	134	86	69	18	71	34	80	34	-	-
80	Sicherheitsberufe, a.n.g. ....	235	211	24	52	7	78	4	105	13	-	-
82	Publizistische, Übersetzungs-, Bibliotheks- und verwandte Berufe .....	62	5	57	22	19	40	38	-	-	-	-
83	Künstlerische und zugeordnete Berufe .....	535	159	376	72	50	207	148	256	178	-	-
85	Übrige Gesundheitsdienstberufe .....	9869	45	9824	3458	3444	3305	3301	3106	3079	-	-
90	Berufe in der Körperpflege .....	2633	126	2507	10	6	1162	1108	1461	1393	-	-
91	Hotel- und Gaststättenberufe .....	2857	583	2274	84	62	1327	1060	1446	1152	-	-
92	Haus- und ernährungswirtschaftliche Berufe ....	1210	37	1173	103	97	588	575	519	501	-	-
93	Reinigungs- und Entsorgungsberufe .....	265	231	34	38	6	117	8	110	20	-	-
Zusammen ...		137702	79215	58487	20529	13610	52307	21585	53040	22579	11826	713



# Berufliche Schulen 1995

## 8 Schüler mit Ausbildungsvertrag in Berufsschulen nach beruflicher Gliederung,

### Schuljahrgängen und Ländern

Systematik	Berufsbereich Berufsgruppe	Schüler mit			Davon im ... Schuljahrgang								
		Ausbildungsvertrag			1.		2.		3.		4.		
		insges.	männl.	weibl.	zusam.	weibl.	zusam.	weibl.	zusam.	weibl.	zusam.	weibl.	
Nordrhein-Westfalen													
I Berufe in der Land-, Tier-, Forstwirtschaft													
	und im Gartenbau .....	5226	3065	2161	1616	686	1791	710	1819	765	-	-	
01	Landwirtschaftliche Berufe .....	800	727	73	192	10	290	25	318	38	-	-	
02	Tierwirtschaftliche Berufe .....	99	37	62	30	19	38	25	31	18	-	-	
05	Gartenbauberufe .....	4164	2143	2021	1348	657	1414	656	1402	708	-	-	
06	Forst-, Jagdberufe .....	163	158	5	46	-	49	4	68	1	-	-	
II Bergleute, Mineralgewinner .....													
07	Bergleute .....	529	529	-	236	-	123	-	66	-	104	-	
	Bergleute .....	529	529	-	236	-	123	-	66	-	104	-	
III Fertigungsberufe .....													
10	Steinbearbeiter/innen .....	315	273	42	115	9	95	13	105	20	-	-	
11	Baustoffhersteller/innen .....	65	65	-	28	-	19	-	18	-	-	-	
12	Keramiker/innen .....	40	18	22	10	6	14	7	16	9	-	-	
13	Berufe in der Glasherstellung und -bearbeitung .....	156	148	8	61	4	54	1	41	3	-	-	
14	Chemieberufe .....	1719	1569	150	609	54	561	48	547	47	2	1	
15	Kunststoffberufe .....	542	519	23	242	16	152	5	148	2	-	-	
16	Papierherstellungs-, Papierverarbeitungsberufe .....	356	273	83	141	23	120	28	95	32	-	-	
17	Druck- und Druckweiterverarbeitungsberufe .....	2130	1426	704	675	221	679	223	776	260	-	-	
18	Berufe in der Holzbearbeitung, Holz- und Flechtwarenherstellung .....	28	28	-	10	-	7	-	11	-	-	-	
19	Berufe in der Hütten- und Halbzeugindustrie ....	477	477	-	205	-	120	-	152	-	-	-	
20	Gießereiberufe .....	124	124	-	57	-	29	-	38	-	-	-	
21	Berufe in der spanlosen Metallverformung .....	10	10	-	-	-	10	-	-	-	-	-	
22	Berufe in der spanenden Metallverformung .....	2732	2658	74	778	26	627	18	594	11	733	19	
23	Berufe in der Metalloberflächenveredlung und Metallvergütung .....	115	93	22	34	5	30	5	34	6	17	6	
24	Metallverbindungsberufe .....	198	198	-	67	-	57	-	74	-	-	-	
25	Metall- und Anlagenbauberufe .....	255	255	-	87	-	58	-	54	-	56	-	
26	Blechkonstruktions- und Installationsberufe ....	11387	11330	57	3241	11	3213	14	2772	17	2161	15	
27	Maschinenbau- und -wartungsberufe .....	14713	14539	174	4132	55	3416	31	3591	45	3574	43	
28	Fahr-, Flugzeugbau- und -wartungsberufe .....	16458	16107	351	4801	102	4166	84	3758	87	3733	78	
29	Werkzeug- und Formenbauberufe .....	3059	2968	91	783	26	657	10	767	24	852	31	
30	Feinwerktechnische und verwandte Berufe .....	4167	1674	2493	1209	709	1105	654	1096	662	757	468	
31	Elektroberufe .....	21459	21154	305	5246	68	5262	64	5617	73	5334	100	
33	Spinnberufe .....	62	42	20	21	7	14	1	27	12	-	-	
34	Berufe der Textilherstellung .....	185	134	51	82	22	79	24	24	5	-	-	
35	Berufe in der Textilverarbeitung .....	1055	35	1020	396	383	394	381	265	256	-	-	
36	Textilveredler/innen .....	111	90	21	38	4	54	9	19	8	-	-	
37	Berufe in der Lederherstellung, Leder- und Fellverarbeitung .....	264	192	72	103	25	72	15	59	22	30	10	
39	Berufe in der Back-, Konditor- und Süßwaren- herstellung .....	2694	1879	815	1112	365	823	224	759	226	-	-	
40	Fleischer/innen .....	951	918	33	350	10	288	9	299	14	14	-	
41	Köche/Köchinnen .....	2563	1952	611	973	238	837	187	699	175	54	11	
42	Berufe in der Getränke-, Genußmittelherstellung .....	161	158	3	59	1	44	-	58	2	-	-	
43	Übrige Ernährungsberufe .....	232	158	74	95	36	79	15	58	23	-	-	
44	Hochbauberufe .....	6647	6638	9	2424	3	2376	2	1847	4	-	-	
46	Tiefbauberufe .....	1234	1233	1	468	1	432	-	334	-	-	-	
48	Ausbauberufe .....	7540	7468	72	2917	27	2644	20	1965	25	14	-	
49	Raumausstatter/innen, Polster(er/innen) .....	1031	570	461	360	156	347	150	324	155	-	-	
50	Berufe in der Holz- und Kunststoffverarbeitung .....	8296	7647	649	2917	217	2663	200	2683	230	33	2	
51	Mal(er)innen, Lackierer/innen und verw. Berufe ..	6779	6007	772	2672	298	2148	255	1959	219	-	-	
54	Maschinen- und Anlagenführer/innen, a.n.g. ....	16	16	-	6	-	6	-	4	-	-	-	
IV Technische Berufe .....													
62	Techniker/innen, a.n.g. ....	750	541	209	275	85	267	63	208	61	-	-	
63	Technische Sonderfachkräfte .....	6806	3596	3210	2115	1012	2051	986	2012	962	628	250	
V Dienstleistungsberufe .....													
68	Warenkaufleute, a.n.g., Vertreter/innen .....	131017	40375	90642	43696	30436	43799	29867	43287	30145	235	194	
69	Bank-, Bausparkassen-, Versicherungsfachleute ..	29667	12831	16836	10649	6130	10244	5909	8774	4797	-	-	
70	And. Dienstleistungskaufleute u. zugehör. Berufe ..	14767	6979	7788	4128	2084	5186	2646	5453	3058	-	-	
71	Berufe des Landverkehrs .....	3891	1642	2249	1371	813	1330	741	1190	695	-	-	
72	Berufe des Wasser- und Luftverkehrs .....	918	676	242	323	84	307	62	288	96	-	-	
73	Berufe des Nachrichtenverkehrs .....	70	69	1	25	1	19	-	26	-	-	-	
74	Berufe des Nachrichtenverkehrs .....	641	349	292	153	65	157	75	331	152	-	-	
74	Lagerverwalter/innen, Lager-, Transport- arbeiter/innen .....	441	345	96	183	29	135	28	123	39	-	-	
75	Berufe in der Unternehmensleitung, -beratung und -prüfung .....	5596	1869	3727	1752	1140	1920	1300	1924	1287	-	-	
77	Rechnungskaufleute, Informatiker/innen .....	678	571	107	240	35	202	29	236	43	-	-	
78	Büroberufe, Kaufmännische Angestellte, a.n.g. ..	39069	11512	27557	12089	8547	13236	9222	13744	9788	-	-	
79	Dienst- und Wachberufe .....	77	45	32	33	15	19	7	25	10	-	-	
80	Sicherheitsberufe, a.n.g. ....	538	500	38	171	9	191	12	176	17	-	-	
82	Publizistische, Übersetzungs-, Bibliotheks- und verwandte Berufe .....	69	13	56	35	29	34	27	-	-	-	-	
83	Künstlerische und zugeordnete Berufe .....	1668	602	1066	583	369	516	331	569	366	-	-	
85	Übrige Gesundheitsdienstberufe .....	19668	55	19613	7202	7186	5991	5964	6458	6446	17	17	
90	Berufe in der Körperpflege .....	6680	394	6286	2385	2221	2094	1980	2123	2008	78	77	
91	Hotel- und Gaststättenberufe .....	4176	1161	3015	1497	1102	1424	974	1123	847	132	92	
92	Haus- und ernährungswirtschaftliche Berufe .....	1577	46	1531	550	533	540	526	479	464	8	8	
93	Reinigungs- und Entsorgungsberufe .....	826	716	110	327	44	254	34	245	32	-	-	
VI Sonstige Arbeitskräfte .....													
94	Praktikanten mit Vertrag (ohne Berufsangabe) ...	8090	3137	4953	5705	4138	1373	486	886	291	126	38	
94	Praktikanten mit Vertrag (ohne Berufsangabe) ...	3914	229	3685	3780	3563	118	111	16	11	-	-	
95	Sonstige Berufe und ohne Angabe .....	4176	2908	1268	1925	575	1255	375	870	280	126	38	
Zusammen ....		272744	162286	110458	91167	39485	83155	34809	79965	34898	18457	1266	

# Berufliche Schulen 1995

## 8 Schüler mit Ausbildungsvertrag in Berufsschulen nach beruflicher Gliederung,

### Schuljahrgängen und Ländern

Sy- ste- ma- tik	Berufsbereich  Berufsgruppe	Schüler mit			Davon im ... Schuljahrgang									
		Ausbildungsvertrag			1.		2.		3.		4.			
		insges.	männl.	weibl.	zusam.	weibl.	zusam.	weibl.	zusam.	weibl.	zusam.	weibl.		
Rheinland-Pfalz														
I Berufe in der Land-, Tier-, Forstwirtschaft														
	und im Gartenbau .....	1307	837	470	455	162	425	153	427	155	-	-		
01	Landwirtschaftliche Berufe .....	341	302	39	123	14	109	11	109	14	-	-		
02	Tierwirtschaftliche Berufe .....	60	15	45	20	11	14	11	26	23	-	-		
05	Gartenbauberufe .....	799	418	381	262	134	277	130	260	117	-	-		
06	Forst-, Jagdberufe .....	107	102	5	50	3	25	1	32	1	-	-		
III Fertigungsberufe .....														
10	Steinbearbeiter/innen .....	33574	30742	2832	8590	882	10098	898	9662	841	5224	211		
11	Baustoffhersteller/innen .....	387	339	48	137	11	138	18	112	19	-	-		
12	Keramiker/innen .....	3	3	-	-	-	3	-	-	-	-	-		
13	Berufe in der Glasherstellung und -bearbeitung .....	69	18	51	25	18	22	16	22	17	-	-		
14	Chemieberufe .....	11	10	1	6	-	2	1	3	-	-	-		
15	Kunststoffberufe .....	295	242	53	76	23	130	25	89	5	-	-		
16	Papierherstellungs-, Papierverarbeitungsberufe .....	228	222	6	85	1	76	1	67	4	-	-		
17	Druck- und Druckweiterverarbeitungsberufe .....	18	17	1	6	-	9	1	3	-	-	-		
18	Berufe in der Holzbearbeitung, Holz- und Flechtwarenherstellung .....	448	269	179	106	39	153	65	189	75	-	-		
19	Berufe in der Hütten- und Halbzeugindustrie .....	5	5	-	2	-	3	-	-	-	-	-		
20	Gießereiberufe .....	77	77	-	32	-	21	-	24	-	-	-		
22	Berufe in der spanenden Metallverformung .....	17	17	-	7	-	3	-	7	-	-	-		
23	Berufe in der Metalloberflächenveredlung und Metallvergütung .....	437	423	14	82	3	119	3	103	4	133	4		
24	Metallverbindungsberufe .....	4	2	2	4	2	-	-	-	-	-	-		
25	Metall- und Anlagenbauberufe .....	27	27	-	4	-	7	-	16	-	-	-		
26	Blechkonstruktions- und Installationsberufe .....	1660	1616	44	514	3	447	29	376	8	323	4		
27	Maschinenbau- und -wartungsberufe .....	3524	3495	29	915	4	1013	4	873	2	723	19		
28	Fahr-, Flugzeugbau- und -wartungsberufe .....	2431	2388	43	459	7	661	9	641	16	670	11		
29	Werkzeug- und Formenbauberufe .....	4822	4727	95	1246	23	1145	29	1200	24	1231	19		
30	Feinwerktechnische und verwandte Berufe .....	531	510	21	81	2	140	1	145	13	165	5		
31	Elektroberufe .....	1192	510	682	327	197	311	180	315	190	239	115		
34	Berufe der Textilherstellung .....	6770	6657	113	1471	30	1727	18	1848	31	1724	34		
35	Berufe in der Textilverarbeitung .....	19	5	14	9	6	10	8	-	-	-	-		
37	Berufe in der Lederherstellung, Leder- und Fellverarbeitung .....	207	3	204	92	91	76	75	39	38	-	-		
39	Berufe in der Back-, Konditor- und Süßwarenherstellung .....	60	28	32	22	12	20	11	18	9	-	-		
40	Fleischer/innen .....	1038	724	314	391	123	352	100	295	91	-	-		
41	Köche/Köchinnen .....	475	370	105	156	13	155	48	184	44	-	-		
42	Berufe in der Getränke-, Genußmittelherstellung .....	915	695	220	342	86	294	70	279	64	-	-		
44	Hochbauberufe .....	61	56	5	17	1	25	1	19	3	-	-		
46	Tiefbauberufe .....	1160	1159	1	38	-	591	-	531	1	-	-		
48	Ausbauberufe .....	323	321	2	5	-	154	1	164	1	-	-		
49	Raumausstatter/innen, Polster(er/innen) .....	1661	1639	22	349	6	715	9	597	7	-	-		
50	Berufe in der Holz- und Kunststoffverarbeitung .....	223	118	105	76	41	84	38	63	26	-	-		
51	Maler/innen, Lackierer/innen und verw. Berufe .....	2687	2513	174	796	40	926	70	949	64	16	-		
52	Warenprüfer/innen, Versandfertigmacher/innen .....	1767	1518	249	695	97	561	67	511	85	-	-		
IV	Technische Berufe .....	22	19	3	17	3	5	-	-	-	-	-		
62	Techniker/innen, a.n.g. ....	2734	1516	1218	813	352	829	369	808	382	284	115		
63	Technische Sonderfachkräfte .....	156	118	38	64	16	53	10	39	12	-	-		
64	Technische Zeichner/innen und verw. Berufe .....	811	438	373	228	105	215	106	218	95	150	67		
V	Dienstleistungsberufe .....	1767	960	807	521	231	561	253	551	275	134	48		
66	Verkaufspersonal .....	30721	8667	22054	8375	6489	10762	7509	11584	8056	-	-		
67	Groß- und Einzelhandelskaufleute, Ein- und Verkaufsfachleute .....	1684	209	1475	787	676	637	544	260	255	-	-		
68	Warenkaufleute, a.n.g., Vertreter/innen .....	4412	2228	2184	1084	596	1405	622	1923	966	-	-		
69	Bank-, Bausparkassen-, Versicherungsfachleute .....	524	33	491	139	135	199	185	186	171	-	-		
70	And. Dienstleistungskaufleute u. zugehör. Berufe .....	2725	1309	1416	242	119	1098	560	1385	737	-	-		
71	Berufe des Landverkehrs .....	925	429	496	251	136	351	178	323	182	-	-		
73	Berufe des Nachrichtenverkehrs .....	368	328	40	139	23	100	9	129	8	-	-		
75	Berufe in der Unternehmensleitung, -beratung und -prüfung .....	147	75	72	32	18	11	6	104	48	-	-		
77	Rechnungskaufleute, Informatiker/innen .....	1243	366	877	225	173	477	313	541	391	-	-		
78	Büroberufe, Kaufmännische Angestellte, a.n.g. ....	155	136	19	39	4	62	11	54	4	-	-		
80	Sicherheitsberufe, a.n.g. ....	9316	2757	6559	2216	1606	3389	2352	3711	2601	-	-		
83	Künstlerische und zugeordnete Berufe .....	168	154	14	48	3	62	6	58	5	-	-		
85	Übrige Gesundheitsdienstberufe .....	208	58	150	70	51	66	45	72	54	-	-		
90	Berufe in der Körperpflege .....	4679	16	4663	1625	1620	1521	1517	1533	1526	-	-		
91	Hotel- und Gaststättenberufe .....	2111	114	1997	791	756	663	630	657	611	-	-		
92	Haus- und ernährungswirtschaftliche Berufe .....	1457	305	1152	508	427	506	382	443	343	-	-		
93	Reinigungs- und Entsorgungsberufe .....	437	7	430	146	141	144	142	147	147	-	-		
VI	Sonstige Arbeitskräfte .....	162	143	19	33	5	71	7	58	7	-	-		
94	Praktikanten mit Vertrag (ohne Berufsangabe) .....	1015	549	466	312	159	392	169	280	137	31	1		
95	Sonstige Berufe und ohne Angabe .....	30	2	28	19	17	7	7	4	4	-	-		
Zusammen ...		985	547	438	293	142	385	162	276	133	31	1		
		69351	42311	27040	18545	8044	22506	9098	22761	9571	5539	327		

# Berufliche Schulen 1995

## 8 Schüler mit Ausbildungsvertrag in Berufsschulen nach beruflicher Gliederung, Schuljahrgängen und Ländern

Systematik	Berufsbereich Berufsgruppe	Schüler mit			Davon im ... Schuljahrgang								
		Ausbildungsvertrag			1.		2.		3.		4.		
		insges.	männl.	weibl.	zusam.	weibl.	zusam.	weibl.	zusam.	weibl.	zusam.	weibl.	
Saarland													
I Berufe in der Land-, Tier-, Forstwirtschaft und im Gartenbau .....		415	235	180	139	70	152	64	124	46	-	-	
01	Landwirtschaftliche Berufe .....	19	18	1	4	-	7	1	8	-	-	-	
05	Gartenbauberufe .....	396	217	179	135	70	145	63	116	46	-	-	
II Bergleute, Mineralgewinner .....		114	114	-	33	-	33	-	26	-	22	-	
07	Bergleute .....	114	114	-	33	-	33	-	26	-	22	-	
III Fertigungsberufe .....		9499	8804	695	2418	251	2868	213	2764	181	1449	50	
15	Kunststoffberufe .....	18	18	-	10	-	6	-	2	-	-	-	
17	Druck- und Druckweiterverarbeitungsberufe .....	145	87	58	44	18	61	24	40	16	-	-	
19	Berufe in der Mützen- und Halbzugindustrie .....	23	23	-	10	-	4	-	9	-	-	-	
20	Gießereiberufe .....	8	8	-	5	-	1	-	2	-	-	-	
22	Berufe in der spanenden Metallverformung .....	284	280	4	90	2	83	1	47	-	64	1	
24	Metallverbindungsberufe .....	15	15	-	9	-	-	-	6	-	-	-	
25	Metall- und Anlagenbauberufe .....	508	505	3	143	1	137	1	112	1	116	-	
26	Blechkonstruktions- und Installationsberufe ....	889	885	4	221	3	256	-	238	-	174	1	
27	Maschinenbau- und -wartungsberufe .....	1041	1012	29	294	9	299	6	215	5	233	9	
28	Fahr-, Flugzeugbau- und -wartungsberufe .....	1204	1178	26	345	11	310	5	312	6	237	4	
29	Werkzeug- und Formenbauberufe .....	305	296	9	81	5	66	1	68	1	90	2	
30	Feinwerktechnische und verwandte Berufe .....	279	118	161	91	57	77	47	73	39	38	18	
31	Elektroberufe .....	1687	1656	31	250	2	429	8	517	8	491	13	
32	Montierer/innen und Metallberufe, a.n.g. ....	70	70	-	19	-	27	-	24	-	-	-	
35	Berufe in der Textilverarbeitung .....	58	4	54	20	20	28	26	10	8	-	-	
37	Berufe in der Lederherstellung, Leder- und Fellverarbeitung .....	43	29	14	15	3	12	6	11	3	5	2	
39	Berufe in der Back-, Konditor- und Süßwaren- herstellung .....	312	234	78	119	34	106	24	87	20	-	-	
40	Fleischer/innen .....	129	123	6	56	2	27	-	46	4	-	-	
41	Köche/Köchinnen .....	212	147	65	72	21	63	21	77	23	-	-	
44	Hochbauberufe .....	316	316	-	-	-	160	-	156	-	-	-	
46	Tiefbauberufe .....	91	90	1	-	-	42	1	49	-	-	-	
48	Ausbauberufe .....	562	560	2	76	1	264	-	222	1	-	-	
49	Raumausstatter/innen, Polster(er/innen) .....	73	44	29	23	10	28	10	22	9	-	-	
50	Berufe in der Holz- und Kunststoffverarbeitung ..	727	676	51	238	19	219	13	269	19	1	-	
51	Maler/innen, Lackierer/innen und verw. Berufe ..	500	430	70	187	33	163	19	150	18	-	-	
IV Technische Berufe .....		530	269	261	106	49	190	99	193	91	41	22	
62	Techniker/innen, a.n.g. ....	32	29	3	9	1	12	1	11	1	-	-	
63	Technische Sonderfachkräfte .....	88	48	40	1	-	29	12	39	14	19	14	
64	Technische Zeichner/innen und verw. Berufe ....	410	192	218	96	48	149	86	143	76	22	8	
V Dienstleistungsberufe .....		8972	2314	6658	2367	1903	3269	2335	3336	2420	-	-	
66	Verkaufspersonal .....	623	36	587	252	234	235	217	136	136	-	-	
67	Groß- und Einzelhandelskaufleute, Ein- und Verkaufsfachleute .....	1468	690	778	338	186	542	276	588	316	-	-	
68	Warenkaufleute, a.n.g., Vertreter/innen .....	148	6	142	53	53	52	48	43	41	-	-	
69	Bank-, Bausparkassen-, Versicherungsfachleute ..	744	346	398	140	70	298	162	306	166	-	-	
70	And. Dienstleistungskaufleute u. zugehör. Berufe	384	163	221	44	28	162	87	178	106	-	-	
71	Berufe des Landverkehrs .....	108	61	47	26	6	30	13	52	28	-	-	
73	Berufe des Nachrichtenverkehrs .....	28	14	14	14	7	-	-	14	7	-	-	
74	Lagerverwalter/innen, Lager-, Transport- arbeiter/innen .....	5	5	-	-	-	4	-	1	-	-	-	
75	Berufe in der Unternehmensleitung, -beratung und -prüfung .....	421	123	298	90	68	150	106	181	124	-	-	
77	Rechnungskaufleute, Informatiker/innen .....	105	84	21	-	-	49	7	56	14	-	-	
78	Büroberufe, Kaufmännische Angestellte, a.n.g. ..	2279	577	1702	452	364	874	633	953	705	-	-	
79	Dienst- und Wachberufe .....	66	42	24	26	12	28	9	12	3	-	-	
80	Sicherheitsberufe, a.n.g. ....	34	31	3	10	1	24	2	-	-	-	-	
83	Künstlerische und zugeordnete Berufe .....	74	33	41	30	16	24	15	20	10	-	-	
85	Übrige Gesundheitsdienstberufe .....	1426	4	1422	502	500	468	468	456	454	-	-	
90	Berufe in der Körperpflege .....	584	28	556	219	209	176	168	189	179	-	-	
91	Hotel- und Gaststättenberufe .....	252	61	191	95	77	78	54	79	60	-	-	
92	Haus- und ernährungswirtschaftliche Berufe ....	223	10	213	76	72	75	70	72	71	-	-	
Zusammen ...		19530	11736	7794	5063	2273	6512	2711	6443	2738	1512	72	
Sachsen 3)													
I Berufe in der Land-, Tier-, Forstwirtschaft und im Gartenbau .....		3186	1336	1850	1254	695	997	598	935	557	-	-	
01	Landwirtschaftliche Berufe .....	507	345	162	245	71	131	46	131	45	-	-	
02	Tierwirtschaftliche Berufe .....	274	103	171	141	95	76	45	57	31	-	-	
05	Gartenbauberufe .....	2233	729	1504	801	520	750	507	682	477	-	-	
06	Forst-, Jagdberufe .....	172	159	13	67	9	40	-	65	4	-	-	

Fußnote siehe S. 60.

# Berufliche Schulen 1995

## 8 Schüler mit Ausbildungsvertrag in Berufsschulen nach beruflicher Gliederung,

### Schuljahrgängen und Ländern

Sy- ste- ma- tik	Berufsbereich  Berufsgruppe	Schüler mit			Davon im ... Schuljahrgang									
		Ausbildungsvertrag			1.		2.		3.		4.			
		insges.	männl.	weibl.	zusam.	weibl.	zusam.	weibl.	zusam.	weibl.	zusam.	weibl.		
noch: Sachsen 3)														
III	Fertigungsberufe .....	61458	56670	4788	20333	1754	18964	1570	16323	1253	5838	211		
10	Steinbearbeiter/innen .....	460	428	32	165	12	159	9	136	11	-	-		
11	Baustoffhersteller/innen .....	248	246	2	100	-	99	1	49	1	-	-		
12	Keramiker/innen .....	49	20	29	24	13	20	13	5	3	-	-		
13	Berufe in der Glasherstellung und -bearbeitung .....	91	82	9	29	2	29	5	33	2	-	-		
14	Chemieberufe .....	82	35	47	41	25	28	14	12	8	1	-		
15	Kunststoffberufe .....	122	96	26	57	12	39	5	26	9	-	-		
17	Druck- und Druckweiterverarbeitungsberufe .....	442	249	193	193	90	132	52	117	51	-	-		
18	Berufe in der Holzbearbeitung, Holz- und Flechtwarenherstellung .....	99	70	29	45	17	34	9	20	3	-	-		
19	Berufe in der Hütten- und Halbzeugindustrie .....	73	69	4	34	2	23	-	16	2	-	-		
20	Gießereiberufe .....	92	91	1	42	-	33	1	17	-	-	-		
21	Berufe in der spanlosen Metallverformung .....	2	2	-	2	-	-	-	-	-	-	-		
22	Berufe in der spanenden Metallverformung .....	443	429	14	177	5	113	3	77	2	76	4		
23	Berufe in der Metalloberflächenveredlung und Metallvergütung .....	3	3	-	3	-	-	-	-	-	-	-		
24	Metallverbindungsberufe .....	64	64	-	24	-	22	-	18	-	-	-		
25	Metall- und Anlagenbauberufe .....	1539	1529	10	529	4	442	1	308	4	260	1		
26	Blechkonstruktions- und Installationsberufe .....	7515	7485	30	1918	9	2024	5	1863	8	1710	8		
27	Maschinenbau- und -wartungsberufe .....	2237	2169	68	621	20	515	18	584	15	517	15		
28	Fahr-, Flugzeugbau- und -wartungsberufe .....	5584	5509	75	1462	18	1521	35	1358	11	1243	11		
29	Werkzeug- und Formenbauberufe .....	264	261	3	119	2	51	-	40	1	54	-		
30	Feinwerktechnische und verwandte Berufe .....	1301	563	738	358	203	328	200	357	200	258	135		
31	Elektroberufe .....	7812	7648	164	2232	49	2072	38	1883	51	1625	26		
32	Montierer/innen und Metallberufe, a.n.g. ....	294	288	6	109	2	85	2	100	2	-	-		
33	Spinnberufe .....	20	3	17	4	4	16	13	-	-	-	-		
34	Berufe der Textilherstellung .....	129	38	91	69	41	49	39	11	11	-	-		
35	Berufe in der Textilverarbeitung .....	200	1	199	133	133	53	53	14	13	-	-		
36	Textilveredler/innen .....	25	19	6	23	5	2	1	-	-	-	-		
37	Berufe in der Lederherstellung, Leder- und Fellverarbeitung .....	86	71	15	40	8	15	3	12	-	19	4		
39	Berufe in der Back-, Konditor- und Süßwaren- herstellung .....	1808	1074	734	688	273	566	240	554	221	-	-		
40	Fleischer/innen .....	695	639	56	272	34	214	14	209	8	-	-		
41	Köche/Köchinnen .....	2636	1161	1475	851	446	998	586	771	436	16	7		
42	Berufe in der Getränke-, Genussmittelherstellung .....	120	105	15	44	4	35	5	41	6	-	-		
43	Übrige Ernährungsberufe .....	35	21	14	16	7	10	6	9	1	-	-		
44	Hochbauberufe .....	9858	9845	13	3566	7	3487	5	2782	1	23	-		
46	Tiefbauberufe .....	1902	1902	-	686	-	641	-	575	-	-	-		
48	Ausbauberufe .....	6513	6449	64	2441	27	2268	16	1804	21	-	-		
49	Raumausstatter/innen, Polster(er)/innen .....	455	363	92	174	40	151	27	130	25	-	-		
50	Berufe in der Holz- und Kunststoffverarbeitung .....	3378	3248	130	1148	45	1155	49	1039	36	36	-		
51	Maler/innen, Lackierer/innen und verw. Berufe .....	4462	4097	365	1680	176	1451	99	1331	90	-	-		
52	Warenprüfer/innen, Versandfertigtmacher/innen .....	211	189	22	158	19	53	3	-	-	-	-		
54	Maschinen- und Anlagenführer/innen, a.n.g. ....	109	109	-	56	-	31	-	22	-	-	-		
IV	Technische Berufe .....	1659	692	967	598	349	577	343	423	231	61	44		
62	Techniker/innen, a.n.g. ....	519	374	145	197	71	170	38	152	36	-	-		
63	Technische Sonderfachkräfte .....	120	32	88	47	27	19	16	29	24	25	21		
64	Technische Zeichner/innen und verw. Berufe .....	1020	286	734	354	251	388	289	242	171	36	23		
V	Dienstleistungsberufe .....	37399	7424	29975	12807	10147	13331	10766	11185	9027	76	35		
66	Verkaufspersonal .....	3257	205	3052	1357	1276	1380	1271	520	505	-	-		
67	Groß- und Einzelhandelskaufleute, Ein- und Verkaufsfachleute .....	7416	2331	5085	2315	1478	2615	1810	2471	1797	15	-		
68	Warenkaufleute, a.n.g., Vertreter/innen .....	441	46	395	148	124	137	127	156	144	-	-		
69	Bank-, Bausparkassen-, Versicherungsfachleute .....	2556	1154	1402	835	440	911	479	787	467	23	16		
70	And. Dienstleistungskaufleute u. zugehör. Berufe .....	1180	310	870	415	292	382	284	383	294	-	-		
71	Berufe des Landverkehrs .....	402	295	107	138	33	102	19	162	55	-	-		
73	Berufe des Nachrichtenverkehrs .....	260	47	213	91	73	29	27	140	113	-	-		
75	Berufe in der Unternehmensleitung, -beratung und -prüfung .....	1156	197	959	392	317	436	360	328	282	-	-		
77	Rechnungskaufleute, Informatiker/innen .....	64	48	16	14	2	23	5	27	9	-	-		
78	Büroberufe, Kaufmännische Angestellte, a.n.g. ....	10716	1784	8932	3782	3131	3845	3222	3079	2572	10	7		
79	Dienst- und Wachberufe .....	49	21	28	29	17	20	11	-	-	-	-		
80	Sicherheitsberufe, a.n.g. ....	246	241	5	39	-	89	5	103	-	15	-		
83	Künstlerische und zugeordnete Berufe .....	226	40	186	72	55	88	78	66	53	-	-		
85	Übrige Gesundheitsdienstberufe .....	2503	3	2500	928	926	774	774	801	800	-	-		
90	Berufe in der Körperpflege .....	2314	71	2243	760	737	805	779	749	727	-	-		
91	Hotel- und Gaststättenberufe .....	3037	379	2658	940	803	1208	1094	876	749	13	12		
92	Haus- und ernährungswirtschaftliche Berufe .....	1253	85	1168	403	371	396	375	454	422	-	-		
93	Reinigungs- und Entsorgungsberufe .....	323	167	156	149	72	91	46	83	38	-	-		
Zusammen ...		103702	66122	37580	34992	12945	33869	13277	28866	11068	5975	290		
Sachsen-Anhalt														
I	Berufe in der Land-, Tier-, Forstwirtschaft und im Gartenbau .....	1776	825	951	705	381	527	266	509	270	35	34		
01	Landwirtschaftliche Berufe .....	208	189	19	111	8	61	6	36	5	-	-		
02	Tierwirtschaftliche Berufe .....	211	81	130	95	63	59	37	57	30	-	-		
05	Gartenbauberufe .....	1230	443	787	458	308	367	219	370	226	35	34		
06	Forst-, Jagdberufe .....	127	112	15	41	2	40	4	46	9	-	-		
II	Bergleute, Mineralgewinner .....	28	28	-	20	-	-	-	-	-	8	-		
07	Bergleute .....	28	28	-	20	-	-	-	-	-	8	-		

Fußnote siehe S. 60.

# Berufliche Schulen 1995

## 8 Schüler mit Ausbildungsvertrag in Berufsschulen nach beruflicher Gliederung, Schuljahrgängen und Ländern

Systematik	Berufsbereich  Berufsgruppe	Schüler mit			Davon im ... Schuljahrgang									
		Ausbildungsvertrag			1.		2.		3.		4.			
		insges.	männl.	weibl.	zusam.	weibl.	zusam.	weibl.	zusam.	weibl.	zusam.	weibl.		
noch: Sachsen-Anhalt														
III	Fertigungsberufe .....	32928	30730	2198	11389	884	9904	627	8377	531	3258	156		
12	Keramiker/innen .....	65	12	53	19	15	13	11	33	27	-	-	-	-
14	Chemieberufe .....	201	102	99	65	26	53	13	45	30	38	30	-	-
17	Druck- und Druckweiterverarbeitungsberufe .....	12	3	9	-	-	-	-	12	9	-	-	-	-
19	Berufe in der Hütten- und Halbzeugindustrie .....	49	49	-	15	-	14	-	20	-	-	-	-	-
20	Gießereiberufe .....	33	33	-	20	-	7	-	6	-	-	-	-	-
22	Berufe in der spanenden Metallverformung .....	221	204	17	65	3	51	3	65	10	40	1		
23	Berufe in der Metalloberflächenveredlung und Metallvergütung .....	3	3	-	3	-	-	-	-	-	-	-	-	-
24	Metallverbindungsberufe .....	5	5	-	2	-	2	-	1	-	-	-	-	-
25	Metall- und Anlagenbauberufe .....	1484	1472	12	514	5	382	3	293	1	295	3		
26	Blechkonstruktions- und Installationsberufe ....	3679	3670	9	992	3	964	3	955	2	768	1		
27	Maschinenbau- und -wartungsberufe .....	1451	1410	41	345	7	346	17	407	12	353	5		
28	Fahr-, Flugzeugbau- und -wartungsberufe .....	3051	3014	37	871	11	816	19	776	6	588	1		
29	Werkzeug- und Formenbauberufe .....	96	92	4	25	-	33	1	22	2	16	1		
30	Feinwerktechnische und verwandte Berufe .....	595	244	351	144	89	138	81	164	107	149	74		
31	Elektroberufe .....	4536	4431	105	1251	39	1252	26	1044	16	989	24		
32	Montierer/innen und Metallberufe, a.n.g. ....	128	126	2	46	-	29	1	53	1	-	-	-	-
35	Berufe in der Textilverarbeitung .....	48	1	47	16	16	15	14	17	17	-	-	-	-
39	Berufe in der Back-, Konditor- und Süßwarenherstellung .....	815	532	283	323	118	273	92	219	73	-	-	-	-
40	Fleischer/innen .....	406	384	22	169	12	137	7	100	3	-	-	-	-
41	Köche/Köchinnen .....	1441	703	738	641	342	438	214	342	166	20	16		
43	Übrige Ernährungsberufe .....	30	8	22	15	7	15	15	-	-	-	-	-	-
44	Hochbauberufe .....	5675	5667	8	2203	6	1996	2	1476	-	-	-	-	-
46	Tiefbauberufe .....	1310	1310	-	499	-	419	-	392	-	-	-	-	-
48	Ausbauberufe .....	3020	2989	31	1264	18	964	8	792	5	-	-	-	-
49	Raumausstatter/innen, Polster(er/innen) .....	151	102	49	72	18	63	26	16	5	-	-	-	-
50	Berufe in der Holz- und Kunststoffverarbeitung ..	2092	2023	69	780	35	754	23	556	11	2	-	-	-
51	Maler/innen, Lackierer/innen und verw. Berufe ..	2121	1974	147	912	81	665	43	544	23	-	-	-	-
52	Warenprüfer/innen, Versandfertigmacher/innen ...	210	167	43	118	33	65	5	27	5	-	-	-	-
IV	Technische Berufe .....	1117	396	721	348	221	403	264	282	163	84	73		
62	Techniker/innen, a.n.g. ....	339	246	93	133	45	109	24	97	24	-	-	-	-
63	Technische Sonderfachkräfte .....	218	26	192	49	46	71	68	50	36	48	42		
64	Technische Zeichner/innen und verw. Berufe ....	560	124	436	166	130	223	172	135	103	36	31		
V	Dienstleistungsberufe .....	24214	4903	19311	9183	7323	8495	6743	6481	5191	55	54		
66	Verkaufspersonal .....	2084	208	1876	1029	896	830	757	225	223	-	-	-	-
67	Groß- und Einzelhandelskaufleute, Ein- und Verkaufsfachleute .....	4561	1608	2953	1579	1007	1610	1032	1355	898	17	16		
68	Warenkaufleute, a.n.g., Vertreter/innen .....	169	1	168	48	48	49	48	72	72	-	-	-	-
69	Bank-, Bausparkassen-, Versicherungsfachleute ...	1257	581	676	437	234	430	223	390	219	-	-	-	-
70	And. Dienstleistungskaufleute u. zugehör. Berufe ..	498	196	302	206	118	130	65	162	119	-	-	-	-
71	Berufe des Landverkehrs .....	373	214	159	156	63	87	31	130	65	-	-	-	-
72	Berufe des Wasser- und Luftverkehrs .....	78	78	-	30	-	27	-	21	-	-	-	-	-
73	Berufe des Nachrichtenverkehrs .....	123	25	98	32	25	30	23	61	50	-	-	-	-
74	Lagerverwalter/innen, Lager-, Transportarbeiter/innen .....	16	14	2	16	2	-	-	-	-	-	-	-	-
75	Berufe in der Unternehmensleitung, -beratung und -prüfung .....	836	126	710	279	237	299	247	258	226	-	-	-	-
77	Rechnungskaufleute, Informatiker/innen .....	56	40	16	26	6	16	7	14	3	-	-	-	-
78	Büroberufe, Kaufmännische Angestellte, a.n.g. ...	7748	1236	6512	2832	2410	2786	2296	2111	1787	19	19		
79	Dienst- und Wachberufe .....	31	12	19	13	10	8	5	10	4	-	-	-	-
80	Sicherheitsberufe, a.n.g. ....	131	121	10	33	1	48	5	50	4	-	-	-	-
83	Künstlerische und zugeordnete Berufe .....	23	7	16	11	8	7	4	5	4	-	-	-	-
85	Übrige Gesundheitsdienstberufe .....	1812	5	1807	667	666	598	598	547	543	-	-	-	-
90	Berufe in der Körperpflege .....	1463	35	1428	529	512	496	489	438	427	-	-	-	-
91	Hotel- und Gaststättenberufe .....	1939	245	1694	876	771	672	587	372	317	19	19		
92	Haus- und ernährungswirtschaftliche Berufe .....	827	39	788	289	273	310	299	228	216	-	-	-	-
93	Reinigungs- und Entsorgungsberufe .....	189	112	77	95	36	62	27	32	14	-	-	-	-
Zusammen ...		60063	36882	23181	21645	8809	19329	7900	15649	6155	3440	317		
Schleswig-Holstein														
I	Berufe in der Land-, Tier-, Forstwirtschaft und im Gartenbau .....	2040	1291	749	666	221	689	265	685	263	-	-	-	-
01	Landwirtschaftliche Berufe .....	587	531	56	165	6	197	26	225	24	-	-	-	-
02	Tierwirtschaftliche Berufe .....	192	83	109	67	31	57	35	68	43	-	-	-	-
05	Gartenbauberufe .....	1201	621	580	416	183	421	201	364	196	-	-	-	-
06	Forst-, Jagdberufe .....	60	56	4	18	1	14	3	28	-	-	-	-	-
III	Fertigungsberufe .....	25179	22178	3001	6850	984	7750	952	7325	909	3254	156		
12	Keramiker/innen .....	81	12	69	24	22	33	27	24	20	-	-	-	-
14	Chemieberufe .....	87	87	-	37	-	23	-	27	-	-	-	-	-
15	Kunststoffberufe .....	21	21	-	11	-	6	-	4	-	-	-	-	-
16	Papierherstellungs-, Papierverarbeitungsberufe ..	44	40	4	17	-	12	2	15	2	-	-	-	-
17	Druck- und Druckweiterverarbeitungsberufe .....	356	241	115	75	20	109	44	172	51	-	-	-	-
18	Berufe in der Holzbearbeitung, Holz- und Flechtwarenherstellung .....	54	50	4	19	2	17	2	18	-	-	-	-	-

# Berufliche Schulen 1995

## 8 Schüler mit Ausbildungsvertrag in Berufsschulen nach beruflicher Gliederung.

### Schuljahrgängen und Ländern

Sy- ste- ma- tik	Berufsbereich  Berufsgruppe	Schüler mit			Davon im ... Schuljahrgang							
		Ausbildungsvertrag			1.		2.		3.		4.	
		insges.	männl.	weibl.	zusam.	weibl.	zusam.	weibl.	zusam.	weibl.	zusam.	weibl.
noch: Schleswig-Holstein												
20	Gießereiberufe .....	8	8	-	5	-	2	-	1	-	-	-
22	Berufe in der spanenden Metallverformung .....	308	293	15	84	3	74	3	71	4	79	5
23	Berufe in der Metalloberflächenveredlung und Metallvergütung .....	1	1	-	-	-	-	-	1	-	-	-
24	Metallverbindungsberufe .....	53	53	-	14	-	17	-	22	-	-	-
25	Metall- und Anlagenbauberufe .....	942	932	10	292	6	243	1	196	1	211	2
26	Blechkonstruktions- und Installationsberufe ....	2262	2238	24	612	4	680	11	536	5	434	4
27	Maschinenbau- und -wartungsberufe .....	1458	1403	55	400	12	373	19	374	13	311	11
28	Fahr-, Flugzeugbau- und -wartungsberufe .....	3796	3694	102	1069	38	908	25	919	23	900	16
29	Werkzeug- und Formenbauberufe .....	176	161	15	37	3	37	4	59	4	43	4
30	Feinwerktechnische und verwandte Berufe .....	999	486	513	261	139	275	140	278	142	185	92
31	Elektroberufe .....	5338	4531	807	1426	273	1430	266	1442	247	1040	21
32	Montierer/innen und Metallberufe, a.n.g. ....	51	48	3	14	-	18	1	19	2	-	-
35	Berufe in der Textilverarbeitung .....	160	39	121	55	43	55	37	50	41	-	-
37	Berufe in der Lederherstellung, Leder- und Fellverarbeitung .....	73	37	36	18	10	28	18	23	8	4	-
39	Berufe in der Back-, Konditor- und Süßwaren- herstellung .....	825	551	274	297	112	269	76	259	86	-	-
40	Fleischer/innen .....	250	240	10	82	1	74	4	94	5	-	-
41	Köche/Köchinnen .....	1035	781	254	383	101	323	72	329	81	-	-
43	Übrige Ernährungsberufe .....	68	51	17	25	2	20	7	23	8	-	-
44	Hochbauberufe .....	981	980	1	-	-	553	1	428	-	-	-
46	Tiefbauberufe .....	123	123	-	-	-	65	-	58	-	-	-
48	Ausbauberufe .....	1974	1948	26	303	4	883	15	788	7	-	-
49	Raumausstatter/innen, Polster(er/innen) .....	202	92	110	67	41	66	29	69	40	-	-
50	Berufe in der Holz- und Kunststoffverarbeitung ..	1948	1743	205	583	56	668	84	650	64	47	1
51	Maler/innen, Lackierer/innen und verw. Berufe ..	1358	1172	186	563	80	421	51	374	55	-	-
52	Warenprüfer/innen, Versandfertigmacher/innen ...	137	112	25	73	12	64	13	-	-	-	-
54	Maschinen- und Anlagenführer/innen, a.n.g. ....	10	10	-	4	-	4	-	2	-	-	-
IV	Technische Berufe .....	1389	491	898	408	290	514	314	369	241	98	53
62	Techniker/innen, a.n.g. ....	122	73	49	42	17	50	20	30	12	-	-
63	Technische Sonderfachkräfte .....	293	87	206	87	73	104	68	66	45	36	20
64	Technische Zeichner/innen und verw. Berufe ....	974	331	643	279	200	360	226	273	184	62	33
V	Dienstleistungsberufe .....	27056	7814	19242	9388	6735	8794	6226	8874	6281	-	-
66	Verkaufspersonal .....	1604	160	1444	692	616	604	521	308	307	-	-
67	Groß- und Einzelhandelskaufleute, Ein- und Verkaufsfachleute .....	5599	2931	2668	1893	884	1741	847	1965	937	-	-
68	Warenkaufleute, a.n.g., Vertreter/innen .....	441	82	359	129	99	159	131	153	129	-	-
69	Bank-, Bausparkassen-, Versicherungsfachleute ..	2316	1086	1230	749	383	744	360	823	487	-	-
70	And. Dienstleistungskaufleute u. zugehör. Berufe ..	831	343	488	274	167	302	175	255	146	-	-
71	Berufe des Landverkehrs .....	152	112	40	15	-	65	15	72	25	-	-
72	Berufe des Wasser- und Luftverkehrs .....	48	46	2	25	2	7	-	16	-	-	-
73	Berufe des Nachrichtenverkehrs .....	168	101	67	36	14	35	14	97	39	-	-
75	Berufe in der Unternehmensleitung, -beratung und -prüfung .....	1354	400	954	451	321	445	307	458	326	-	-
77	Rechnungskaufleute, Informatiker/innen .....	132	107	25	57	11	46	5	29	9	-	-
78	Büroberufe, kaufmännische Angestellte, a.n.g. ...	6807	1623	5184	2278	1713	2189	1686	2340	1785	-	-
79	Dienst- und Wachberufe .....	62	40	22	27	5	20	9	15	8	-	-
80	Sicherheitsberufe, a.n.g. ....	140	130	10	42	2	56	4	42	4	-	-
83	Künstlerische und zugeordnete Berufe .....	270	85	185	84	60	97	62	89	63	-	-
85	Übrige Gesundheitsdienstberufe .....	3192	8	3184	1163	1158	1015	1014	1014	1012	-	-
90	Berufe in der Körperpflege .....	1460	51	1409	540	522	489	468	431	419	-	-
91	Hotel- und Gaststättenberufe .....	1634	341	1293	617	503	495	383	522	407	-	-
92	Haus- und ernährungswirtschaftliche Berufe ....	687	36	651	278	264	227	213	182	174	-	-
93	Reinigungs- und Entsorgungsberufe .....	159	132	27	38	11	58	12	63	4	-	-
VI	Sonstige Arbeitskräfte .....	1419	1400	19	1419	19	-	-	-	-	-	-
96	BGJ in kooperativer Form (ohne Berufsangabe) ...	1419	1400	19	1419	19	-	-	-	-	-	-
Zusammen ...		57083	33174	23909	18731	8249	17747	7757	17253	7694	3352	209
Thüringen												
I	Berufe in der Land-, Tier-, Forstwirtschaft und im Gartenbau .....	1586	657	929	644	371	478	279	464	279	-	-
01	Landwirtschaftliche Berufe .....	250	191	59	130	32	62	15	58	12	-	-
02	Tierwirtschaftliche Berufe .....	212	52	160	105	82	67	50	40	28	-	-
05	Gartenbauberufe .....	1021	320	701	371	253	315	211	335	237	-	-
06	Forst-, Jagdberufe .....	103	94	9	38	4	34	3	31	2	-	-
II	Bergleute, Mineralgewinner .....	31	31	-	19	-	12	-	-	-	-	-
08	Mineralgewinner, -aufbereiter .....	31	31	-	19	-	12	-	-	-	-	-
III	Fertigungsberufe .....	33346	30815	2531	11144	961	10030	777	8783	663	3389	130
11	Baustoffhersteller/innen .....	36	36	-	18	-	18	-	-	-	-	-
12	Keramiker/innen .....	26	13	13	14	7	7	3	5	3	-	-
13	Berufe in der Glasherstellung und -bearbeitung ..	126	64	62	59	25	42	24	25	13	-	-
14	Chemieberufe .....	29	13	16	7	1	16	10	6	5	-	-
15	Kunststoffberufe .....	90	71	19	46	9	29	5	15	5	-	-
16	Papierherstellungs-, Papierverarbeitungsberufe ..	106	81	25	54	15	29	2	23	8	-	-
17	Druck- und Druckweiterverarbeitungsberufe ....	239	155	84	80	25	77	25	82	34	-	-
18	Berufe in der Holzbearbeitung, Holz- und Flechtwarenherstellung .....	3	2	1	1	-	2	1	-	-	-	-

# Berufliche Schulen 1995

## 8 Schüler mit Ausbildungsvertrag in Berufsschulen nach beruflicher Gliederung, Schuljahrgängen und Ländern

Systematik	Berufsbereich Berufsgruppe	Schüler mit			Davon im ... Schuljahrgang							
		Ausbildungsvertrag			1.		2.		3.		4.	
		insges.	männl.	weibl.	zusam.	weibl.	zusam.	weibl.	zusam.	weibl.	zusam.	weibl.
noch: Thüringen												
20	Gießereiberufe .....	37	37	-	24	-	7	-	6	-	-	-
22	Berufe in der spanenden Metallverformung .....	224	210	14	83	3	47	5	41	3	53	3
25	Metall- und Anlagenbauberufe .....	1002	999	3	336	-	251	-	214	2	201	1
26	Blechkonstruktions- und Installationsberufe ....	3847	3834	13	944	3	968	3	953	5	982	2
27	Maschinenbau- und -wartungsberufe .....	1070	1041	29	268	13	258	5	296	8	248	3
28	Fahr-, Flugzeugbau- und -wartungsberufe .....	3439	3394	45	926	17	907	13	816	8	790	7
29	Werkzeug- und Formenbauberufe .....	275	262	13	96	2	63	3	52	2	64	6
30	Feinwerktechnische und verwandte Berufe .....	973	519	454	239	116	258	125	264	121	212	92
31	Elektroberufe .....	3943	3894	49	1107	18	1032	12	985	8	819	11
32	Montierer/innen und Metallberufe, a.n.g. ....	196	189	7	93	4	55	3	48	-	-	-
33	Spinnberufe .....	43	18	25	23	12	20	13	-	-	-	-
35	Berufe in der Textilverarbeitung .....	137	-	137	74	74	44	44	19	19	-	-
37	Berufe in der Lederherstellung, Leder- und Fellverarbeitung .....	204	156	48	64	17	62	8	58	18	20	5
39	Berufe in der Back-, Konditor- und Süßwaren- herstellung .....	791	471	320	301	137	244	88	246	95	-	-
40	Fleischer/innen .....	495	445	50	189	23	160	15	146	12	-	-
41	Köche/Köchinnen .....	1253	597	656	445	230	422	230	386	196	-	-
44	Hochbauberufe .....	5461	5452	9	2024	4	1945	4	1492	1	-	-
46	Tiefbauberufe .....	1046	1046	-	394	-	345	-	307	-	-	-
48	Ausbauberufe .....	3236	3202	34	1252	17	1081	12	903	5	-	-
49	Raumausstatter/innen, Polster(er/innen) .....	230	162	68	83	24	70	22	77	22	-	-
50	Berufe in der Holz- und Kunststoffverarbeitung ..	2194	2107	87	824	31	729	30	641	26	-	-
51	Maler/innen, Lackierer/innen und verw. Berufe ..	2373	2154	219	981	123	747	52	645	44	-	-
52	Warenprüfer/innen, Versandfertigtmacher/innen ...	117	86	31	65	11	52	20	-	-	-	-
54	Maschinen- und Anlagenführer/innen, a.n.g. ....	105	105	-	30	-	43	-	32	-	-	-
IV	Technische Berufe .....	925	295	630	293	196	346	250	245	167	41	17
62	Techniker/innen, a.n.g. ....	200	130	70	64	23	78	24	58	23	-	-
63	Technische Sonderfachkräfte .....	66	14	52	37	27	16	15	9	8	4	2
64	Technische Zeichner/innen und verw. Berufe ....	659	151	508	192	146	252	211	178	136	37	15
V	Dienstleistungsberufe .....	19871	3956	15915	6993	5546	7069	5692	5800	4668	9	9
66	Verkaufspersonal .....	1700	131	1569	742	679	709	641	249	249	-	-
67	Groß- und Einzelhandelskaufleute, Ein- und Verkaufsfachleute .....	3740	1388	2352	1204	707	1287	824	1249	821	-	-
68	Warenkaufleute, a.n.g., Vertreter/innen .....	265	17	248	80	72	77	71	108	105	-	-
69	Bank-, Bausparkassen-, Versicherungsfachleute ...	1490	669	821	484	264	510	266	496	291	-	-
70	And. Dienstleistungskaufleute u. zugehör. Berufe ..	661	180	481	218	162	198	143	245	176	-	-
71	Berufe des Landverkehrs .....	255	154	101	127	34	64	33	64	34	-	-
73	Berufe des Nachrichtenverkehrs .....	74	18	56	15	11	18	10	41	35	-	-
75	Berufe in der Unternehmensleitung, -beratung und -prüfung .....	784	130	654	284	235	278	232	222	187	-	-
77	Rechnungskaufleute, Informatiker/innen .....	21	16	5	-	-	13	3	8	2	-	-
78	Büroberufe, Kaufmännische Angestellte, a.n.g. ...	5464	873	4591	1929	1614	2017	1703	1518	1274	-	-
82	Publizistische, Übersetzungs-, Bibliotheks- und verwandte Berufe .....	238	17	221	138	130	100	91	-	-	-	-
83	Künstlerische und zugeordnete Berufe .....	128	33	95	49	37	39	29	40	29	-	-
85	Übrige Gesundheitsdienstberufe .....	1451	1	1450	466	465	507	507	478	478	-	-
90	Berufe in der Körperpflege .....	1062	32	1030	293	285	365	351	404	394	-	-
91	Hotel- und Gaststättenberufe .....	928	101	827	391	349	309	276	228	202	-	-
92	Haus- und ernährungswirtschaftliche Berufe ....	1470	117	1353	518	478	538	494	405	372	9	9
93	Reinigungs- und Entsorgungsberufe .....	140	79	61	55	24	40	18	45	19	-	-
VI	Sonstige Arbeitskräfte .....	201	82	119	75	48	76	41	39	29	11	1
95	Sonstige Berufe und ohne Angabe .....	201	82	119	75	48	76	41	39	29	11	1
Zusammen ...		55960	35836	20124	19168	7122	18011	7039	15331	5806	3450	157
Deutschland 4)												
I	Berufe in der Land-, Tier-, Forstwirtschaft und im Gartenbau .....	36588	20030	16558	10119	4735	13451	6004	12916	5750	102	69
01	Landwirtschaftliche Berufe .....	7009	6171	838	1355	214	2906	332	2748	292	-	-
02	Tierwirtschaftliche Berufe .....	2280	825	1455	820	554	754	484	706	417	-	-
05	Gartenbauberufe .....	25409	11244	14165	7366	3930	9204	5156	8737	5010	102	69
06	Forst-, Jagdberufe .....	1890	1790	100	578	37	587	32	725	31	-	-
II	Bergleute, Mineralgewinner .....	709	709	-	312	-	170	-	93	-	134	-
07	Bergleute .....	671	671	-	289	-	156	-	92	-	134	-
08	Mineralgewinner, -aufbereiter .....	38	38	-	23	-	14	-	1	-	-	-
III	Fertigungsberufe .....	715471	653346	62125	175190	19361	227421	20084	210756	18168	102104	4512
10	Steinbearbeiter/innen .....	2267	1987	280	827	102	776	98	664	80	-	-
11	Baustoffhersteller/innen .....	518	514	4	223	1	186	1	109	2	-	-
12	Keramiker/innen .....	605	145	460	215	160	211	160	179	140	-	-
13	Berufe in der Glasherstellung und -bearbeitung ..	880	637	243	328	74	284	90	246	71	22	8
14	Chemieberufe .....	5349	3955	1394	1684	457	1904	456	1707	450	54	31
15	Kunststoffberufe .....	2443	2252	191	943	84	766	54	727	50	7	3
16	Papierherstellungs-, Papierverarbeitungsberufe ..	1441	1120	321	526	114	486	103	429	104	-	-
17	Druck- und Druckweiterverarbeitungsberufe ....	9374	6322	3052	2187	772	3227	1015	3954	1263	6	2
18	Berufe in der Holzbearbeitung, Holz- und Flechtwarenherstellung .....	1477	1340	137	598	61	491	40	387	35	1	1

Fußnote siehe S. 60.

# Berufliche Schulen 1995

## 8 Schüler mit Ausbildungsvertrag in Berufsschulen nach beruflicher Gliederung, Schuljahrgängen und Ländern

Systematik	Berufsbereich Berufsgruppe	Schüler mit			Davon im ... Schuljahrgang									
		Ausbildungsvertrag			1.		2.		3.		4.			
		insges.	männl.	weibl.	zusam.	weibl.	zusam.	weibl.	zusam.	weibl.	zusam.	weibl.		
noch: Deutschland 4)														
19	Berufe in der Hütten- und Halbzeugindustrie ....	984	979	5	387	3	299	-	298	2	-	-	-	-
20	Gießereiberufe .....	559	556	3	223	-	170	2	162	1	4	-	-	-
21	Berufe in der spanlosen Metallverformung .....	66	65	1	23	1	42	-	1	-	-	-	-	-
22	Berufe in der spanenden Metallverformung .....	10005	9581	424	2161	86	2451	109	2480	106	2913	123	-	-
23	Berufe in der Metalloberflächenveredlung und Metallvergütung .....	362	318	44	145	17	101	9	96	11	20	7	-	-
24	Metallverbindungsberufe .....	718	716	2	230	-	228	1	254	1	6	-	-	-
25	Metall- und Anlagenbauberufe .....	20749	20537	212	4757	44	6102	76	5217	53	4673	39	-	-
26	Blechkonstruktions- und Installationsberufe ....	69437	68912	525	14623	97	21275	174	18559	138	14980	116	-	-
27	Maschinenbau- und -wartungsberufe .....	52263	51092	1171	10979	248	13588	330	14027	307	13669	286	-	-
28	Fahr-, Flugzeugbau- und -wartungsberufe .....	89861	87955	1906	16983	450	25438	582	24452	486	22988	388	-	-
29	Werkzeug- und Formenbauberufe .....	12313	11901	412	2261	77	2914	76	3408	125	3730	134	-	-
30	Feinwerktechnische und verwandte Berufe .....	33056	18230	14826	8079	4603	8891	3921	9297	3803	6789	2499	-	-
31	Elektroberufe .....	120704	117262	3442	22305	777	32702	942	34427	986	31270	737	-	-
32	Montierer/innen und Metallberufe, a.n.g. ....	2705	2660	45	951	14	905	18	829	13	20	-	-	-
33	Spinnberufe .....	190	101	89	69	33	80	35	41	21	-	-	-	-
34	Berufe der Textilherstellung .....	664	376	288	306	138	269	126	89	24	-	-	-	-
35	Berufe in der Textilverarbeitung .....	4864	215	4649	1504	1448	2040	1941	1315	1255	5	5	-	-
36	Textilveredler/innen .....	263	202	61	122	26	105	22	36	13	-	-	-	-
37	Berufe in der Lederherstellung, Leder- und Fellverarbeitung .....	1704	1135	569	560	186	514	180	455	156	175	47	-	-
39	Berufe in der Back-, Konditor- und Süßwaren- herstellung .....	20211	13158	7053	7315	2664	6658	2248	6223	2136	15	5	-	-
40	Fleischer/innen .....	8247	7635	552	2929	189	2594	201	2610	162	14	-	-	-
41	Köche/Köchinnen .....	23469	14936	8533	7350	2847	8468	3031	7504	2592	147	63	-	-
42	Berufe in der Getränke-, Genußmittelherstellung	1313	1253	60	403	19	423	21	487	20	-	-	-	-
43	Ubrige Ernährungsberufe .....	1465	952	513	588	217	461	160	416	136	-	-	-	-
44	Hochbauberufe .....	57067	56971	96	16000	29	22989	39	18013	28	65	-	-	-
46	Tiefbauberufe .....	10862	10854	8	3194	2	4065	4	3602	2	1	-	-	-
48	Ausbauberufe .....	49612	49106	506	14071	166	19529	169	15989	171	23	-	-	-
49	Raumausstatter/innen, Polster(er/innen) .....	5758	3840	1918	1702	527	2110	707	1946	684	-	-	-	-
50	Berufe in der Holz- und Kunststoffverarbeitung	47372	43960	3412	10918	830	18465	1302	17504	1262	485	18	-	-
51	Malер/innen, Lackierer/innen und verw. Berufe ..	41818	37393	4425	15254	1634	14206	1529	12336	1262	22	-	-	-
52	Warenprüfer/innen, Versandfertigtmacher/innen ...	1820	1539	281	1057	164	681	105	82	12	-	-	-	-
54	Maschinen- und Anlagenführer/innen, a.n.g. ....	636	624	12	210	-	227	7	199	5	-	-	-	-
IV	Technische Berufe .....	39305	20999	18306	10546	4985	13182	6319	12546	5696	3031	1306	-	-
62	Techniker/innen, a.n.g. ....	5720	4388	1332	2639	510	1581	397	1500	425	-	-	-	-
63	Technische Sonderfachkräfte .....	14497	7014	7483	3968	2124	4271	2314	4411	2210	1847	835	-	-
64	Technische Zeichner/innen und verw. Berufe ....	19088	9597	9491	3939	2351	7330	3608	6635	3061	1184	471	-	-
V	Dienstleistungsberufe .....	694507	190562	503945	211050	154366	244831	176572	230211	167492	8415	5515	-	-
65	Verkaufspersonal .....	32927	3202	29725	14035	12502	13175	11693	5700	5513	17	17	-	-
67	Groß- und Einzelhandelskaufleute, Ein- und Verkaufsfachleute .....	97911	42606	55305	29307	16952	33754	18899	33609	18936	1241	518	-	-
68	Warenkaufleute, a.n.g., Vertreter/innen .....	42906	16884	26022	15050	9097	14827	9066	13007	7843	22	16	-	-
69	Bank-, Bausparkassen-, Versicherungsfachleute ...	66313	30960	35353	15328	7774	24138	12581	24448	13564	2399	1434	-	-
70	And. Dienstleistungskaufleute u. zugehör. Berufe	26361	10479	15882	8101	4974	9252	5383	8447	5160	561	365	-	-
71	Berufe des Landverkehrs .....	5747	3932	1815	2053	696	1777	485	1917	634	-	-	-	-
72	Berufe des Wasser- und Luftverkehrs .....	376	368	8	141	4	113	3	122	1	-	-	-	-
73	Berufe des Nachrichtenverkehrs .....	3515	1666	1849	900	444	590	337	2025	1068	-	-	-	-
74	Lagerverwalter/innen, Lager-, Transport- arbeiter/innen .....	1424	1090	334	601	123	437	106	385	105	1	-	-	-
75	Berufe in der Unternehmensleitung, -beratung und -prüfung .....	28009	7180	20829	7109	5244	9801	7215	10031	7495	1068	875	-	-
77	Rechnungskaufleute, Informatiker/innen .....	3195	2566	629	946	175	1069	189	1116	254	64	11	-	-
78	Büroberufe, Kaufmännische Angestellte, a.n.g. ...	199396	50166	149230	60508	45513	69835	51073	66541	50811	2512	1833	-	-
79	Dienst- und Wachberufe .....	876	555	321	329	123	292	113	250	84	5	1	-	-
80	Sicherheitsberufe, a.n.g. ....	2901	2672	229	775	68	1040	79	1071	82	15	-	-	-
82	Publizistische, Übersetzungs-, Bibliotheks- und verwandte Berufe .....	592	123	469	317	257	275	212	-	-	-	-	-	-
83	Künstlerische und zugeordnete Berufe .....	6856	2237	4619	2168	1514	2295	1534	2392	1570	1	1	-	-
85	Übrige Gesundheitsdienstberufe .....	85949	935	85014	26965	26401	29414	29479	29441	29012	129	122	-	-
86	Soziale Berufe .....	523	110	413	221	181	185	142	117	90	-	-	-	-
90	Berufe in der Körperpflege .....	36467	1789	34678	10197	9669	13237	12589	12948	12336	85	84	-	-
91	Hotel- und Gaststättenberufe .....	36133	7793	28340	10675	8521	13583	10725	11611	8887	264	207	-	-
92	Haus- und ernährungswirtschaftliche Berufe ....	12594	602	11992	3993	3762	4617	4411	3953	3788	31	31	-	-
93	Reinigungs- und Entsorgungsberufe .....	3536	2647	889	1331	372	1125	258	1080	259	-	-	-	-
VI	Sonstige Arbeitskräfte .....	13082	5431	7651	7780	4556	3859	2585	1275	470	168	40	-	-
94	Praktikanten mit Vertrag (ohne Berufsangabe) ...	6143	369	5774	4015	3758	2108	2001	20	15	-	-	-	-
95	Sonstige Berufe und ohne Angabe .....	5520	3662	1858	2346	779	1751	584	1255	455	168	40	-	-
96	BGJ in kooperativer Form (ohne Berufsangabe) ...	1419	1400	19	1419	19	-	-	-	-	-	-	-	-
Insgesamt ...		1499662	891077	608585	414997	188003	502914	211564	467797	197576	113954	11442	-	-

- 1) Dar. 2101 (männl.: 2004, weibl.: 97) Schüler des Berufs-  
grundbildungsjahres in kooperativer Form, die nach Berufs-  
gruppen zugeordnet wurden.  
2) Die geschlechterspezifische Verteilung wurde geschätzt.

- 3) Dar. 1370 (männl.: 897, weibl.: 473) Schüler ohne Aus-  
bildungsvertrag, Arbeitslose und Umschüler.  
4) Einschl. Praktikanten mit Vertrag nach Berufsgruppen.



**Berufliche Schulen 1995**

**9 Schüler in Berufsschulen insgesamt und mit Ausbildungsvertrag nach Arbeitsamtsbezirken**

Land Arbeitsamtsbezirk	Schüler			Darunter: Erwerbstätige Schüler mit Ausbildungsvertrag		
	insgesamt	männlich	weiblich	zusammen	männlich	weiblich
<b>Baden-Württemberg</b> .....	192 961	113 360	79 601	190 322	111 695	78 627
Aalen .....	7 603	4 695	2 908	7 525	4 657	2 868
Balingen .....	4 645	3 035	1 610	4 618	3 019	1 599
Freiburg .....	10 669	6 333	4 336	10 533	6 275	4 258
Göppingen .....	12 993	7 703	5 290	12 755	7 569	5 186
Heidelberg .....	6 765	3 988	2 777	6 686	3 937	2 749
Heilbronn .....	9 019	4 995	4 024	8 973	4 987	3 986
Karlsruhe .....	13 404	7 530	5 874	13 404	7 530	5 874
Konstanz .....	4 373	2 427	1 946	4 373	2 427	1 946
Lörrach .....	6 041	3 591	2 450	6 041	3 591	2 450
Ludwigsburg .....	6 228	3 559	2 669	5 832	3 337	2 495
Mannheim .....	9 207	5 268	3 939	9 207	5 268	3 939
Nagold .....	4 673	2 622	2 051	4 600	2 613	1 987
Offenburg .....	7 578	4 794	2 784	7 507	4 737	2 770
Pforzheim .....	4 937	2 817	2 120	4 831	2 719	2 112
Rastatt .....	4 415	2 873	1 542	4 415	2 873	1 542
Ravensburg .....	11 001	6 086	4 915	10 870	5 995	4 875
Reutlingen .....	8 427	4 802	3 625	8 272	4 706	3 566
Rottweil .....	4 343	2 593	1 750	4 237	2 487	1 750
Waiblingen .....	5 273	3 327	1 946	4 998	3 143	1 855
Schwäbisch Hall .....	4 219	2 706	1 513	4 201	2 691	1 510
Stuttgart .....	28 236	16 201	12 035	27 632	15 795	11 837
Tauberbischofsheim .....	4 897	2 970	1 927	4 814	2 909	1 905
Ulm .....	7 341	4 728	2 613	7 324	4 713	2 611
Villingen-Schwenningen .....	6 674	3 717	2 957	6 674	3 717	2 957
<b>Bayern</b> .....	231 194 a)	133 472	97 722	216 334	125 473	90 861
Ansbach .....	5 399	3 197	2 202	5 140	3 046	2 094
Aschaffenburg .....	6 978	3 898	3 080	6 127	3 438	2 689
Augsburg .....	12 352	7 089	5 263	11 081	6 368	4 713
Bamberg .....	5 841	3 123	2 718	5 692	3 054	2 638
Bayreuth .....	6 002	3 257	2 745	5 684	3 119	2 565
Coburg .....	5 174	3 096	2 078	4 771	2 930	1 841
Deggendorf .....	7 348	4 202	3 146	6 982	4 027	2 955
Donauwörth .....	4 537	2 879	1 658	4 238	2 709	1 529
Freising .....	3 008	1 790	1 218	2 780	1 646	1 134
Hof .....	6 039	3 541	2 498	5 501	3 284	2 217
Ingoistadt .....	7 623	4 554	3 069	6 953	4 214	2 739
Kempten .....	9 633	5 839	3 794	8 981	5 497	3 484
Landshut .....	5 679	3 325	2 354	5 407	3 164	2 243
Memmingen .....	7 951	4 652	3 299	7 094	4 169	2 925
München .....	39 894	21 764	18 130	37 770	20 430	17 340
Nürnberg .....	25 910	14 223	11 687	24 120	13 365	10 755
Passau .....	6 901	4 244	2 657	6 586	4 084	2 502
Pfarrkirchen .....	5 178	3 321	1 857	4 896	3 184	1 712
Regensburg .....	10 965	6 061	4 904	10 476	5 767	4 709
Rosenheim .....	7 256	4 182	3 074	6 891	4 004	2 887
Schwandorf .....	7 234	4 523	2 711	6 931	4 379	2 552
Schweinfurt .....	7 930	4 848	3 082	7 427	4 566	2 861
Traunstein .....	5 231	2 928	2 303	4 834	2 694	2 140
Weiden .....	4 273	2 543	1 730	4 049	2 440	1 609
Weilheim .....	4 143	2 585	1 578	3 944	2 464	1 480
Weißenburg .....	2 553	1 802	751	2 193	1 653	540
Würzburg .....	10 162	6 026	4 136	9 786	5 778	4 008
<b>Berlin</b> .....	58 669	32 646	26 023	56 159	31 218	24 941
<b>Brandenburg</b> .....	58 240	36 027	22 213	54 714	33 575	21 139
Cottbus .....	15 445	9 374	6 071	14 698	8 868	5 830
Eberswalde .....	6 920	4 142	2 778	6 345	3 749	2 596
Frankfurt / Oder .....	10 346	6 664	3 682	9 660	6 161	3 499
Neuruppin .....	9 786	6 419	3 367	8 972	5 863	3 109
Potsdam .....	15 743	9 428	6 315	15 039	8 934	6 105
<b>Bremen</b> .....	17 792	10 167	7 625	17 524	10 005	7 519
Bremen .....	13 945	7 895	6 050	13 677	7 733	5 944
Bremerhaven .....	3 847	2 272	1 575	3 847	2 272	1 575
<b>Hamburg</b> .....	33 593	18 899	14 694	31 932	17 866	14 066
<b>Hessen</b> .....	116 048	66 564	49 484	106 082	62 056	44 026
Bad Hersfeld .....	4 371	2 639	1 732	4 052	2 519	1 533
Darmstadt .....	16 522	9 712	6 810	14 971	9 035	5 936
Frankfurt .....	26 767	14 519	12 248	25 190	13 695	11 495
Fulda .....	5 255	2 901	2 354	4 940	2 824	2 116
Gießen .....	11 117	6 390	4 727	10 062	5 896	4 166
Hanau .....	6 167	3 638	2 529	5 463	3 367	2 096
Kassel .....	13 926	8 088	5 838	12 904	7 646	5 258
Korbach .....	4 372	2 554	1 818	3 989	2 403	1 586
Limburg .....	3 254	1 949	1 305	2 991	1 863	1 128
Marburg .....	4 592	2 559	2 033	4 137	2 391	1 746
Offenbach .....	5 301	3 169	2 132	4 545	2 716	1 829
Wetzlar .....	8 250	3 950	2 300	5 417	3 595	1 822
Wiesbaden .....	8 154	4 496	3 658	7 421	4 106	3 315

Fußnote siehe S. 63.

**Berufliche Schulen 1995**

**9 Schüler in Berufsschulen insgesamt und mit Ausbildungsvertrag nach Arbeitsamtsbezirken**

Land Arbeitsamtsbezirk	Schüler			Darunter: Erwerbstätige Schüler mit Ausbildungsvertrag		
	insgesamt	männlich	weiblich	zusammen	männlich	weiblich
<b>Mecklenburg-Vorpommern</b> .....	48 942	29 880	19 062	48 360	29 624	18 736
Neubrandenburg .....	12 023	7 357	4 666	11 772	7 239	4 533
Rostock .....	13 748	8 464	5 284	13 666	8 432	5 234
Schwerin .....	13 333	8 234	5 099	13 182	8 148	5 014
Stralsund .....	9 838	5 825	4 013	9 760	5 805	3 955
<b>Niedersachsen</b> .....	139 407	80 248	59 159	137 702	79 215	58 487
Braunschweig .....	10 530	5 772	4 758	10 482	5 747	4 735
Bremen .....	711	492	219	711	492	219
Bremerhaven .....	94	81	13	94	81	13
Celle .....	5 275	3 110	2 165	5 134	3 016	2 118
Emden .....	6 711	3 873	2 838	6 616	3 809	2 807
Goslar .....	2 723	1 552	1 171	2 706	1 542	1 164
Göttingen .....	8 270	4 547	3 723	8 175	4 488	3 687
Hamel	6 748	3 938	2 810	6 735	3 931	2 804
Hannover .....	19 145	10 226	8 919	19 004	10 144	8 860
Helmstedt .....	6 712	4 016	2 696	6 605	3 959	2 646
Hildesheim .....	5 793	3 387	2 406	5 738	3 354	2 384
Leer .....	4 610	3 031	1 579	4 535	2 996	1 539
Lüneburg .....	5 262	2 667	2 595	5 243	2 656	2 587
Nienburg .....	4 437	2 774	1 663	4 267	2 655	1 612
Nordhorn .....	6 834	4 149	2 685	6 702	4 063	2 639
Oldenburg .....	11 698	6 664	5 034	11 583	6 599	4 984
Osnabrück .....	10 868	6 131	4 737	10 806	6 100	4 706
Stade .....	7 847	4 731	3 116	7 714	4 648	3 066
Uelzen .....	3 286	1 924	1 362	3 263	1 908	1 355
Vechta .....	4 662	2 975	1 687	4 553	2 894	1 659
Verden .....	4 325	2 554	1 771	4 301	2 537	1 764
Wilhelmshaven .....	2 866	1 654	1 212	2 735	1 596	1 139
<b>Nordrhein-Westfalen</b> .....	289 210	171 852	117 358	288 473 b) c)	161 828	106 645
Aachen .....	15 200	8 944	6 256	13 426	8 094	5 332
Ahlen .....	4 170	2 836	1 334	3 963	2 740	1 223
Bergisch-Gladbach .....	8 985	5 933	3 052	8 344	5 649	2 695
Bielefeld .....	6 631	4 186	2 445	6 261	4 017	2 244
Bochum .....	9 526	5 372	4 154	8 624	4 971	3 653
Bonn .....	12 882	7 549	5 333	12 058	7 084	4 974
Brühl .....	4 406	2 131	2 275	4 022	2 018	2 004
Coesfeld .....	10 920	6 896	4 024	10 413	6 659	3 754
Detmold .....	5 838	3 594	2 244	5 381	3 379	2 002
Dortmund .....	15 324	8 568	6 756	14 585	8 262	6 323
Düren .....	3 777	2 332	1 445	3 444	2 213	1 231
Düsseldorf .....	16 483	8 638	7 845	16 020	8 345	7 675
Duisburg .....	3 115	1 786	1 329	2 868	1 581	1 287
Essen .....	13 286	7 650	5 636	12 412	7 265	5 147
Gelsenkirchen .....	10 017	6 228	3 789	9 134	5 867	3 267
Hagen .....	9 625	5 840	3 785	8 806	5 485	3 321
Hamm .....	8 130	5 860	2 270	6 832	5 074	1 758
Herford .....	3 420	1 027	2 393	3 420	1 027	2 393
Iserlohn .....	7 299	4 565	2 734	6 641	4 258	2 383
Köln .....	19 993	11 970	8 023	18 707	11 047	7 660
Krefeld .....	9 991	6 110	3 881	9 326	5 842	3 484
Meschede .....	7 321	4 970	2 351	6 881	4 786	2 115
Mönchengladbach .....	10 925	6 302	4 623	9 876	5 768	4 108
Münster .....	11 448	6 262	5 186	11 348	6 221	5 127
Oberhausen .....	3 859	1 541	2 318	3 346	1 423	1 923
Paderborn .....	9 427	6 031	3 396	8 866	5 747	3 119
Recklinghausen .....	2 244	1 637	607	2 055	1 552	503
Rheine .....	7 318	4 748	2 570	6 814	4 469	2 345
Siegen .....	9 300	5 750	3 550	8 426	5 335	3 091
Soest .....	5 064	3 051	2 013	4 757	2 897	1 860
Solingen .....	5 073	3 366	1 707	4 611	3 164	1 447
Wesel .....	10 799	6 491	4 308	10 039	6 164	3 875
Wuppertal .....	7 414	3 688	3 726	6 767	3 445	3 322
<b>Rheinland-Pfalz</b> .....	70 849	43 157	27 692	69 351	42 311	27 040
Bad Kreuznach .....	5 191	3 256	1 935	5 079	3 193	1 886
Kaiserslautern .....	6 133	3 889	2 244	6 025	3 840	2 185
Koblenz .....	7 693	4 085	3 608	7 515	3 988	3 527
Ludwigshafen .....	9 902	5 994	3 908	9 602	5 806	3 796
Mainz .....	10 046	5 868	4 178	9 795	5 725	4 070
Mayen .....	3 934	2 805	1 129	3 910	2 790	1 120
Montabaur .....	4 545	2 873	1 672	4 435	2 815	1 620
Neustadt (Landau) .....	5 303	3 169	2 134	5 227	3 123	2 104
Neuwied .....	5 789	3 693	2 096	5 659	3 604	2 055
Pirmasens .....	2 430	1 438	992	2 318	1 372	946
Trier .....	9 883	6 087	3 796	9 786	6 055	3 731

Fußnoten siehe S. 63.

# Berufliche Schulen 1995

## 9 Schüler in Berufsschulen insgesamt und mit Ausbildungsvertrag nach Arbeitsamtsbezirken

Land Arbeitsamtsbezirk	Schüler			Darunter: Erwerbstätige Schüler mit Ausbildungsvertrag		
	insgesamt	männlich	weiblich	zusammen	männlich	weiblich
Saarland .....	20 243	12 213	8 030	19 530	11 736	7 794
Neunkirchen .....	3 707	2 468	1 239	3 548	2 351	1 197
Saarbrücken .....	12 160	6 920	5 240	11 835	6 712	5 123
Saarlouis .....	4 376	2 825	1 551	4 147	2 673	1 474
Sachsen .....	103 702	66 122	37 580	102 332	65 225	37 107
Annaberg .....	6 674	4 725	1 949	6 580	4 645	1 935
Bautzen .....	13 404	9 302	4 102	13 189	9 196	3 973
Chemnitz .....	16 664	10 028	6 636	16 435	9 851	6 584
Dresden .....	18 744	10 512	8 232	18 643	10 485	8 158
Leipzig .....	20 042	12 434	7 608	19 853	12 297	7 556
Oschatz .....	4 193	2 877	1 316	4 184	2 873	1 311
Pirma .....	4 306	2 967	1 339	4 212	2 879	1 333
Plauen .....	5 597	3 917	1 680	5 489	3 821	1 668
Riesa .....	4 133	2 901	1 232	4 017	2 880	1 137
Zwickau .....	9 945	6 459	3 486	9 750	6 298	3 452
Sachsen-Anhalt .....	60 063	36 882	23 181	60 063	36 882	23 181
Dessau .....	5 957	3 510	2 447	5 957	3 510	2 447
Halberstadt .....	5 021	3 155	1 866	5 021	3 155	1 866
Halle .....	13 555	7 955	5 600	13 555	7 955	5 600
Magdeburg .....	15 596	9 563	6 033	15 596	9 563	6 033
Merseburg .....	7 239	4 628	2 611	7 239	4 628	2 611
Sangershausen .....	5 828	3 613	2 215	5 828	3 613	2 215
Stendal .....	4 429	2 990	1 439	4 429	2 990	1 439
Wittenberg .....	2 438	1 468	970	2 438	1 468	970
Schleswig-Holstein 1) .....	59 909	34 803	25 106	57 083	33 174	23 909
Bad Oldesloe .....	4 770	3 033	1 737	4 528	2 899	1 629
Elmshorn .....	8 340	4 733	3 607	7 938	4 501	3 437
Flensburg .....	10 232	6 218	4 014	9 696	5 902	3 794
Heide .....	3 451	2 129	1 322	3 179	1 961	1 218
Kiel .....	9 720	5 473	4 247	9 349	5 268	4 081
Lübeck .....	13 821	7 385	6 436	13 410	7 144	6 266
Neumünster .....	9 575	5 832	3 743	8 983	5 499	3 484
Thüringen .....	55 960	35 836	20 124	55 960	35 836	20 124
Altenburg .....	1 832	1 261	571	1 832	1 261	571
Erfurt .....	14 240	8 815	5 425	14 240	8 815	5 425
Gera .....	8 810	5 655	3 155	8 810	5 655	3 155
Gotha .....	8 555	5 505	3 050	8 555	5 505	3 050
Jena .....	6 475	4 034	2 441	6 475	4 034	2 441
Nordhausen .....	6 204	4 244	1 960	6 204	4 244	1 960
Suhl .....	9 844	6 322	3 522	9 844	6 322	3 522
Deutschland	1 556 782	922 128	634 654	1 491 921	887 719	604 202

1) Einschl. 1419 (männl.: 1400, weibl.: 19) Schüler des Berufsgrundbildungsjahres in kooperativer Form.

a) Einschl. 417 (männl.: 309, weibl.: 108) Schüler des Berufsgrundbildungsjahres in kooperativer Form.

b) Einschl. 3406 (männl.: 2272, weibl.: 1134) Berufssozialschüler

ohne Ausbildungsvertrag.

c) Ohne 3914 (männl.: 229, weibl.: 3685) Praktikanten mit Arbeitsvertrag und 357 (männl.: 229, weibl.: 128) Schüler, die nach der Ausbildungsordnung des Berufsbildungsgesetzes nicht zugeordnet werden können.

# Berufliche Schulen 1995

## 10 Schüler in Berufsfachschulen nach Fachrichtungen, Berufsgruppen/-ordnungen, Schuljahrgängen und Ländern

### 10.1 Berufsfachschulen, die eine berufliche Grundbildung vermitteln und zum Realschulabschluß führen

Fachrichtung	Schüler			Davon im ... Schuljahrgang					
				1.		2.		3.	
	insges.	männl.	weibl.	zusam.	weibl.	zusam.	weibl.	zusam.	weibl.
<b>Baden-Württemberg</b>									
Wirtschaft und Verwaltung .....	12 365	5 479	6 886	6 318	3 483	6 010	3 392	37	11
Technik .....	3 445	3 265	180	1 793	111	1 637	64	15	5
Gesundheit und Körperpflege .....	2 434	229	2 205	1 392	1 269	1 042	936	-	-
Agrar-, Landwirtschaft .....	31	25	6	9	3	22	3	-	-
Kombin. Hauswirt. mit Sozialwesen, -wirtschaft, -pädagogik .....	4 628	407	4 221	2 373	2 143	2 255	2 078	-	-
Sonstige .....	234	138	96	134	54	100	42	-	-
Zusammen ...	23 137	9 543	13 594	12 019	7 063	11 066	6 515	52	16
<b>Berlin</b>									
Wirtschaft und Verwaltung .....	1 730	668	1 062	1 730	1 062	-	-	-	-
Technik .....	571	483	88	571	88	-	-	-	-
Chemie, Naturwissenschaften .....	24	9	15	24	15	-	-	-	-
Gesundheit und Körperpflege .....	66	4	62	66	62	-	-	-	-
Ernährung und Hauswirtschaft .....	168	24	144	168	144	-	-	-	-
Agrar-, Landwirtschaft .....	18	8	10	18	10	-	-	-	-
Sozialwirtschaft, -pflege, Erziehung .....	1 484	211	1 273	905	768	579	505	-	-
Zusammen ...	4 061	1 407	2 654	3 482	2 149	579	505	-	-
<b>Brandenburg</b>									
Wirtschaft und Verwaltung .....	54	28	26	54	26	-	-	-	-
Technik .....	167	137	30	72	22	95	8	-	-
Gesundheit und Körperpflege .....	13	-	13	13	13	-	-	-	-
Ernährung und Hauswirtschaft .....	48	4	44	24	22	24	22	-	-
Agrar-, Landwirtschaft .....	15	15	-	11	-	4	-	-	-
Sozialwirtschaft, -pflege, Erziehung .....	1 084	52	1 032	642	612	442	420	-	-
Zusammen ...	1 381	236	1 145	816	695	565	450	-	-
<b>Bremen</b>									
Wirtschaft und Verwaltung .....	485	220	265	289	150	196	115	-	-
Gesundheit und Körperpflege .....	76	7	69	42	40	34	29	-	-
Ernährung und Hauswirtschaft .....	135	19	116	99	83	36	33	-	-
Hotel- und Gaststättengewerbe .....	47	18	29	31	19	16	10	-	-
Zusammen ...	743	264	479	461	292	282	187	-	-
<b>Hamburg</b>									
Wirtschaft und Verwaltung .....	2 017	1 101	916	1 171	510	835	403	11	3
Technik .....	335	325	10	209	6	126	4	-	-
Gesundheit und Körperpflege .....	479	65	414	289	251	190	163	-	-
Ernährung und Hauswirtschaft .....	252	69	183	147	113	105	70	-	-
Zusammen ...	3 083	1 560	1 523	1 816	880	1 256	640	11	3
<b>Hessen</b>									
Wirtschaft und Verwaltung .....	4 533	1 732	2 801	2 860	1 652	1 873	1 149	-	-
Technik .....	2 707	2 549	158	1 710	114	997	44	-	-
Chemie, Naturwissenschaften .....	31	19	12	24	10	7	2	-	-
Gestaltung, Farbtechnik und Raumgestaltung .....	108	42	66	72	33	36	33	-	-
Gesundheit und Körperpflege .....	1 688	219	1 469	1 090	952	598	517	-	-
Ernährung und Hauswirtschaft .....	1 028	149	879	643	548	385	331	-	-
Agrar-, Landwirtschaft .....	25	17	8	10	2	15	6	-	-
Sozialwirtschaft, -pflege, Erziehung .....	1 203	76	1 127	657	617	416	385	130	125
Zusammen ...	11 323	4 803	6 520	6 866	3 928	4 327	2 467	130	125
<b>Niedersachsen</b>									
Wirtschaft und Verwaltung .....	2 197	897	1 300	-	-	2 197	1 300	-	-
Technik .....	261	199	62	-	-	261	62	-	-
Ernährung und Hauswirtschaft .....	1 184	109	1 075	-	-	1 184	1 075	-	-
Agrar-, Landwirtschaft .....	30	11	19	-	-	30	19	-	-
Sozialwirtschaft, -pflege, Erziehung .....	1 991	281	1 710	1 312	1 115	679	595	-	-
Zusammen ...	5 663	1 497	4 166	1 312	1 115	4 351	3 051	-	-

# Berufliche Schulen 1995

## 10 Schüler in Berufsfachschulen nach Fachrichtungen, Berufsgruppen/-ordnungen, Schuljahrgängen und Ländern

### 10.1 Berufsfachschulen, die eine berufliche Grundbildung vermitteln und zum Realschulabschluß führen

Fachrichtung	Schüler			Davon im ... Schuljahrgang					
				1.		2.		3.	
	insges.	männl.	weibl.	zusam.	weibl.	zusam.	weibl.	zusam.	weibl.
<b>Nordrhein-Westfalen</b>									
Wirtschaft und Verwaltung .....	7 568	3 285	4 283	5 277	2 972	2 291	1 311	-	-
Technik .....	993	941	52	851	46	142	6	-	-
Gestaltung, Farbtechnik und Raumgestaltung .....	64	22	42	42	26	22	16	-	-
Gesundheit und Körperpflege .....	994	168	826	777	643	217	183	-	-
Ernährung und Hauswirtschaft .....	2 279	319	1 960	1 662	1 427	617	533	-	-
Sozialwirtschaft, -pflege, Erziehung .....	638	94	544	462	386	176	158	-	-
Sonstige 1) .....	315	165	150	190	90	108	54	17	6
Zusammen ...	12 851	4 994	7 857	9 261	5 590	3 573	2 261	17	6
<b>Rheinland-Pfalz</b>									
Wirtschaft und Verwaltung .....	5 799	2 500	3 299	3 407	1 944	2 392	1 355	-	-
Technik .....	1 857	1 593	64	1 021	42	636	22	-	-
Agrar-, Landwirtschaft .....	28	25	3	16	1	12	2	-	-
Kombin. Hauswirt. mit Sozialwesen, -wirtschaft, -pädagogik	3 674	356	3 318	2 169	1 950	1 505	1 368	-	-
Zusammen ...	11 158	4 474	6 684	6 613	3 937	4 545	2 747	-	-
<b>Saarland</b>									
Wirtschaft und Verwaltung .....	1 295	572	723	815	457	480	266	-	-
Technik .....	497	472	25	334	18	183	7	-	-
Sozialwirtschaft, -pflege, Erziehung .....	1 149	117	1 032	746	666	403	366	-	-
Zusammen ...	2 941	1 161	1 780	1 895	1 141	1 046	639	-	-
<b>Sachsen-Anhalt</b>									
Wirtschaft und Verwaltung .....	121	42	79	91	55	30	24	-	-
Technik .....	72	60	12	58	10	14	2	-	-
Ernährung und Hauswirtschaft .....	227	48	179	171	135	56	44	-	-
Sozialwirtschaft, -pflege, Erziehung 2) .....	154	26	128	140	118	14	10	-	-
Zusammen ...	574	176	398	460	318	114	80	-	-
<b>Schleswig-Holstein</b>									
Wirtschaft und Verwaltung .....	2 822	1 285	1 537	1 542	830	1 280	707	-	-
Technik .....	1 284	1 200	84	702	50	582	34	-	-
Sozialwirtschaft, -pflege, Erziehung 3) .....	2 340	301	2 039	1 379	1 200	961	839	-	-
Zusammen ...	6 446	2 786	3 660	3 623	2 080	2 823	1 580	-	-
<b>Thüringen</b>									
Wirtschaft und Verwaltung .....	649	179	470	413	308	236	162	-	-
Technik .....	747	624	123	521	76	226	47	-	-
Gesundheit und Körperpflege .....	542	47	495	368	344	174	151	-	-
Ernährung und Hauswirtschaft .....	778	109	669	546	470	232	199	-	-
Sozialwirtschaft, -pflege, Erziehung .....	356	10	346	208	202	148	144	-	-
Zusammen ...	3 072	969	2 103	2 056	1 400	1 016	703	-	-
<b>Deutschland</b>									
Wirtschaft und Verwaltung .....	41 635	17 988	23 647	23 767	13 449	17 820	10 184	48	14
Technik .....	12 736	11 848	888	7 842	583	4 879	300	15	5
Chemie, Naturwissenschaften .....	55	28	27	48	25	7	2	-	-
Gestaltung, Farbtechnik und Raumgestaltung .....	172	64	108	114	59	58	49	-	-
Gesundheit und Körperpflege .....	6 292	739	5 553	4 037	3 574	2 255	1 979	-	-
Ernährung und Hauswirtschaft .....	6 099	850	5 249	3 460	2 942	2 639	2 307	-	-
Agrar-, Landwirtschaft .....	147	101	46	64	16	83	30	-	-
Sozialwirtschaft, -pflege, Erziehung .....	10 399	1 168	9 231	6 451	5 684	3 818	3 422	130	125
Kombin. Hauswirt. mit Sozialwesen, -wirtschaft, -pädagogik	8 302	763	7 539	4 542	4 093	3 760	3 446	-	-
Hotel- und Gaststättengewerbe .....	47	18	29	31	19	16	10	-	-
Sonstige .....	549	303	246	324	144	208	96	17	6
Insgesamt ...	86 433	33 870	52 563	50 680	30 588	35 543	21 825	210	150

1) Schüler der Sonderschulen im Bildungsbereich der Berufsfachschulen.  
2) Einschl. 5 (männl.: 1, weibl.: 4) Schüler mit

Teilzeitunterricht im 1. Schuljahrgang.  
3) Einschl. Gesundheit und Ernährung.

# Berufliche Schulen 1995

## 10 Schüler in Berufsfachschulen nach Fachrichtungen, Berufsgruppen/-ordnungen, Schuljahrgängen und Ländern

10.2 Berufsfachschulen, die eine berufliche Grundbildung vermitteln und mindestens den Realschulabschluss voraussetzen

Fachrichtung	Schüler			Davon im ... Schuljahrgang						
	insges.	männl.	weibl.	1.		2.		3.		
				zusam.	weibl.	zusam.	weibl.	zusam.	weibl.	
Baden-Württemberg										
Wirtschaft und Verwaltung .....	7 793	3 876	3 917	7 734	3 884	59	33	-	-	
dar. Teilzeitunterricht .....	111	45	66	52	33	59	33	-	-	
Technik .....	2 632	2 258	374	2 538	344	94	30	-	-	
dar. Teilzeitunterricht .....	300	201	99	206	69	94	30	-	-	
Ernährung und Hauswirtschaft .....	1 613	296	1 317	1 542	1 252	71	65	-	-	
dar. Teilzeitunterricht .....	173	30	143	102	78	71	65	-	-	
Berufskolleg für Behörden- und Betriebsassistenten .....	91	50	41	47	24	-	-	44	17	
Zusammen .....	12 129	6 480	5 649	11 861	5 504	224	128	44	17	
dar. Teilzeitunterricht .....	584	276	308	360	180	224	128	-	-	
Bayern										
Wirtschaft und Verwaltung .....	10	5	5	10	5	-	-	-	-	
Zusammen .....	10	5	5	10	5	-	-	-	-	
Bremen										
Wirtschaft und Verwaltung .....	1 591	699	892	962	527	629	365	-	-	
Gesundheit und Körperpflege .....	74	3	71	74	71	-	-	-	-	
Zusammen .....	1 665	702	963	1 036	598	629	365	-	-	
Hamburg										
Wirtschaft und Verwaltung .....	2 288	1 092	1 196	1 369	704	912	490	7	2	
Ernährung und Hauswirtschaft .....	100	36	64	66	38	34	26	-	-	
Berufsfachschule für Blinde und Sehbehinderte .....	36	21	15	11	6	14	4	11	5	
Sozialpflege .....	50	4	46	50	46	-	-	-	-	
Zusammen .....	2 474	1 153	1 321	1 496	794	960	520	18	7	
Hessen										
Wirtschaft und Verwaltung .....	2 565	1 036	1 529	2 565	1 529	-	-	-	-	
Ernährung und Hauswirtschaft .....	159	20	139	159	139	-	-	-	-	
Zusammen .....	2 724	1 056	1 668	2 724	1 668	-	-	-	-	
Niedersachsen										
Wirtschaft und Verwaltung .....	7 575	3 335	4 240	7 575	4 240	-	-	-	-	
Ernährung und Hauswirtschaft .....	655	80	575	655	575	-	-	-	-	
Sozialpflege .....	3 453	352	3 101	3 453	3 101	-	-	-	-	
Zusammen .....	11 683	3 767	7 916	11 683	7 916	-	-	-	-	
Nordrhein-Westfalen										
Wirtschaft und Verwaltung .....	34 916	17 078	17 838	20 297	10 532	13 321	6 714	1 298	592	
Technik .....	1 491	1 350	141	645	67	494	41	352	33	
Gesundheit und Körperpflege .....	112	11	101	30	27	36	32	46	42	
Ernährung und Hauswirtschaft .....	1 693	118	1 575	1 652	1 538	24	22	17	15	
Sozialpflege .....	534	36	498	534	498	-	-	-	-	
Zusammen .....	38 746	18 593	20 153	23 158	12 662	13 875	6 809	1 713	682	
Saarland										
Wirtschaft und Verwaltung .....	1 271	583	688	696	380	575	308	-	-	
Zusammen .....	1 271	583	688	696	380	575	308	-	-	
Sachsen-Anhalt										
Wirtschaft und Verwaltung .....	491	120	371	491	371	-	-	-	-	
Sozialpflege .....	1 083	76	1 007	1 083	1 007	-	-	-	-	
Zusammen .....	1 574	196	1 378	1 574	1 378	-	-	-	-	
Deutschland										
Wirtschaft und Verwaltung .....	58 500	27 824	30 676	41 699	22 172	15 496	7 910	1 305	594	
dar. Teilzeitunterricht .....	111	45	66	52	33	59	33	-	-	
Technik .....	4 123	3 608	515	3 183	411	588	71	352	33	
dar. Teilzeitunterricht .....	300	201	99	206	69	94	30	-	-	
Gesundheit und Körperpflege .....	186	14	172	104	98	36	32	46	42	
Ernährung und Hauswirtschaft .....	4 220	550	3 670	4 074	3 542	129	113	17	15	
dar. Teilzeitunterricht .....	173	30	143	102	78	71	65	-	-	
Berufsfachschule für Blinde und Sehbehinderte .....	36	21	15	11	6	14	4	11	5	
Sozialpflege .....	5 120	468	4 652	5 120	4 652	-	-	-	-	
Berufskolleg für Behörden- und Betriebsassistenten .....	91	50	41	47	24	-	-	44	17	
Insgesamt .....	72 276	32 535	39 741	54 238	30 905	16 263	8 130	1 775	706	
dar. Teilzeitunterricht .....	584	276	308	360	180	224	128	-	-	

# Berufliche Schulen 1995

## 10 Schüler in Berufsfachschulen nach Fachrichtungen, Berufsgruppen/-ordnungen, Schuljahrgängen und Ländern

10.3 Berufsfachschulen, die eine berufliche Grundbildung vermitteln und bei Voraussetzung und Abschluß

unterhalb des Realschulabschlusses bleiben

Fachrichtung	Schüler			Davon im ... Schuljahrgang					
				1.		2.		3.	
	insges.	männl.	weibl.	zusam.	weibl.	zusam.	weibl.	zusam.	weibl.
<b>Baden-Württemberg</b>									
Wirtschaft und Bürotechnik .....	1 222	210	1 012	840	688	304	258	78	66
Technik .....	12 506	11 685	821	12 506	821	-	-	-	-
Gesundheit und Körperpflege .....	1 431	68	1 363	1 386	1 319	45	44	-	-
dar. Teilzeitunterricht .....	134	8	126	117	110	17	16	-	-
Ernährung und Hauswirtschaft .....	2 619	218	2 401	2 619	2 401	-	-	-	-
Besondere Bildungsgänge für Behinderte .....	827	485	342	741	303	57	29	29	10
Zusammen .....	18 605	12 666	5 939	18 092	5 532	406	331	107	76
dar. Teilzeitunterricht .....	134	8	126	117	110	17	16	-	-
<b>Bayern</b>									
Technik .....	24	24	-	15	-	9	-	-	-
Hotel- und Gaststättengewerbe .....	377	142	235	377	235	-	-	-	-
Zusammen .....	401	166	235	392	235	9	-	-	-
<b>Bremen</b>									
Wirtschaft und Bürotechnik .....	37	6	31	21	19	16	12	-	-
Technik .....	430	348	82	252	42	178	40	-	-
Ernährung und Hauswirtschaft .....	190	53	137	108	73	82	64	-	-
Zusammen .....	657	407	250	381	134	276	116	-	-
<b>Hamburg</b>									
Bildungsgang für Ausländer .....	70	27	43	70	43	-	-	-	-
Zusammen .....	70	27	43	70	43	-	-	-	-
<b>Niedersachsen</b>									
Wirtschaft und Bürotechnik .....	3 463	1 333	2 130	3 463	2 130	-	-	-	-
Technik .....	167	130	37	167	37	-	-	-	-
Hotel- und Gaststättengewerbe .....	268	110	156	268	156	-	-	-	-
Ernährung und Hauswirtschaft .....	3 655	344	3 311	3 655	3 311	-	-	-	-
Zusammen .....	7 551	1 917	5 634	7 551	5 634	-	-	-	-
<b>Rheinland-Pfalz</b>									
Hotelfachschule .....	32	19	13	32	13	-	-	-	-
Zusammen .....	32	19	13	32	13	-	-	-	-
<b>Sachsen-Anhalt</b>									
Wirtschaft und Bürotechnik .....	47	22	25	47	25	-	-	-	-
Technik .....	99	66	33	99	33	-	-	-	-
Ernährung und Hauswirtschaft .....	336	56	280	336	280	-	-	-	-
Zusammen .....	482	144	338	482	338	-	-	-	-
<b>Schleswig-Holstein</b>									
Wirtschaft und Bürotechnik .....	7	4	3	7	3	-	-	-	-
Zusammen .....	7	4	3	7	3	-	-	-	-
<b>Deutschland</b>									
Wirtschaft und Bürotechnik .....	4 776	1 575	3 201	4 378	2 865	320	270	78	66
Technik .....	13 226	12 253	973	13 039	933	187	40	-	-
Gesundheit und Körperpflege .....	1 431	68	1 363	1 386	1 319	45	44	-	-
dar. Teilzeitunterricht .....	134	8	126	117	110	17	16	-	-
Hotel- und Gaststättengewerbe .....	643	252	391	643	391	-	-	-	-
Ernährung und Hauswirtschaft .....	6 800	671	6 129	6 718	6 065	82	64	-	-
Bildungsgang für Ausländer .....	70	27	43	70	43	-	-	-	-
Besondere Bildungsgänge für Behinderte .....	827	485	342	741	303	57	29	29	10
Hotelfachschule .....	32	19	13	32	13	-	-	-	-
Insgesamt .....	27 805	15 350	12 455	27 007	11 932	691	447	107	76
dar. Teilzeitunterricht .....	134	8	126	117	110	17	16	-	-

# Berufliche Schulen 1995

## 10 Schüler in Berufsfachschulen nach Fachrichtungen, Berufsgruppen/-ordnungen, Schuljahrgängen und Ländern

10.4 Berufsfachschulen, die einen beruflichen Abschluß in einem Beruf vermitteln, der kein Ausbildungsberuf ist

(außerhalb des Berufsbildungsgesetzes bzw. der Handwerksordnung)

Systematik	Berufsordnung	Schüler			Davon im ... Schuljahrgang							
		insges.	männl.	weibl.	1.		2.		3.		4.	
					zusam.	weibl.	zusam.	weibl.	zusam.	weibl.	zusam.	weibl.
Baden-Württemberg												
622	Elektrotechnischer Assistent, Ingenieurassistent	81	72	9	43	3	38	6	-	-	-	-
626	Chemisch-technischer Assistent	605	285	320	342	177	263	143	-	-	-	-
627	Textiltechnischer Assistent/Bekleidungstechniker	24	11	13	15	10	9	3	-	-	-	-
628	Umweltschutztechniker	183	99	84	112	53	71	31	-	-	-	-
631	Biologisch-technischer Assistent	89	19	70	45	38	44	32	-	-	-	-
631	Landwirtschaftlich-technischer Assistent	125	62	63	68	34	57	29	-	-	-	-
632	Physikalisch-technischer Assistent	136	110	26	68	11	64	13	4	2	-	-
751	Direktionsassistent	159	24	135	63	49	61	51	35	35	-	-
774	Informat./Datenverarbeitung/Rechnungswes./Organis.	224	191	33	108	16	-	-	116	17	-	-
774	Datentechnischer Assistent/Informatikassistent	336	301	35	198	17	138	18	-	-	-	-
782	Fremdsprachensekretär	3 098	1 352	1 746	2 761	1 415	297	291	40	40	-	-
822	Dolmetscher/Übersetzer	1 414	186	1 228	1 003	841	411	387	-	-	-	-
832	Schauspieler	106	38	68	47	33	24	16	35	19	-	-
833	Gestaltung/Grafik/Design/Mode	936	195	741	364	281	302	244	270	216	-	-
855	Pharmazeutisch-technischer Assistent	879	29	850	435	420	444	430	-	-	-	-
861	Altenpfleger	5 575	1 131	4 444	2 256	1 752	1 825	1 467	1 479	1 210	15	15
	dar. Teilzeitunterricht	5 575	1 131	4 444	2 256	1 752	1 825	1 467	1 479	1 210	15	15
864	Kinderpfleger	1 064	9	1 055	581	577	483	478	-	-	-	-
864	Sozialpflegerische Berufe	5 651	192	5 459	3 014	2 921	2 615	2 517	22	21	-	-
	dar. Teilzeitunterricht	162	10	152	118	112	22	19	22	21	-	-
876	Sport-, Gymnastik-, Tanzlehrer	328	254	674	352	261	344	240	232	173	-	-
921	Hauswirtschaftsverwalter	112	1	111	62	61	50	50	-	-	-	-
	Kaufmännisches Berufskolleg	3 778	2 106	1 672	1 931	955	1 344	588	503	129	-	-
	dar. Teilzeitunterricht	3 404	1 997	1 407	1 588	718	1 323	569	493	120	-	-
	Berufsfachschule für Landwirtschaft zum Erwerb einer Zusatzqualifikation	1 987	656	1 331	979	739	994	588	14	4	-	-
	dar. Teilzeitunterricht	1 689	544	1 145	857	665	832	480	-	-	-	-
	Sonstige technische Assistenten	39	21	18	21	12	18	6	-	-	-	-
	Zusammen	27 529	7 344	20 185	14 868	10 676	9 896	7 628	2 750	1 866	15	15
	dar. Teilzeitunterricht	10 830	3 682	7 148	4 819	3 247	4 002	2 535	1 994	1 351	15	15
Bayern												
622	Elektrotechnischer Assistent, Ingenieurassistent	318	243	75	133	30	185	45	-	-	-	-
626	Chemisch-technischer Assistent 1)	146	69	77	75	33	71	44	-	-	-	-
627	Textiltechnischer Assistent/Bekleidungstechniker	64	6	58	45	40	19	18	-	-	-	-
774	Kaufmänn. Assistent, Datenverarbeitung/Rechnungswesen	443	217	226	218	121	225	105	-	-	-	-
774	Informat./Datenverarbeitung/Rechnungswes./Organis.	26	21	5	18	4	8	1	-	-	-	-
774	Datentechnischer Assistent/Informatikassistent	37	32	5	21	3	16	2	-	-	-	-
782	Fremdsprachensekretär	43	-	43	19	19	24	24	-	-	-	-
822	Dolmetscher/Übersetzer	1 861	175	1 686	929	843	872	787	60	56	-	-
831	Musiker	424	186	238	203	120	207	108	14	10	-	-
832	Schauspieler	164	63	101	72	43	60	43	32	15	-	-
833	Dekorentwerfer	31	8	23	15	14	16	9	-	-	-	-
833	Gestaltungstechnischer Assistent - Grafik	494	165	329	177	121	146	89	146	103	25	16
836	Assistent für Innenarchitektur	93	28	65	25	17	41	29	27	19	-	-
864	Kinderpfleger	6 933	209	6 724	3 691	3 557	3 242	3 167	-	-	-	-
864	Sozialpflegerische Berufe	1 421	228	1 193	815	686	606	507	-	-	-	-
876	Sport-, Gymnastik-, Tanzlehrer	145	6	139	58	54	44	42	43	43	-	-
902	Kosmetik, Körperpflege	438	2	436	438	436	-	-	-	-	-	-
921	Hauswirtschaftsverwalter	2 465	40	2 425	1 572	1 546	893	879	-	-	-	-
	Bürokraft und -technik für Behinderte	108	51	57	53	26	23	15	32	16	-	-
	Berufsfachschule für Landwirtschaft zum Erwerb einer Zusatzqualifikation	21	20	1	21	1	-	-	-	-	-	-
	Sonstige Berufe und ohne Angabe	97	36	61	38	17	31	24	28	20	-	-
	Zusammen	15 772	1 805	13 967	8 636	7 731	6 729	5 938	382	282	25	16
Berlin												
626	Chemisch-technischer Assistent	63	45	18	18	5	31	8	14	5	-	-
631	Biologisch-technischer Assistent	135	49	86	40	29	61	37	34	20	-	-
632	Physikalisch-technischer Assistent	60	41	19	30	6	19	9	11	4	-	-
774	Informat./Datenverarbeitung/Rechnungswes./Organis.	619	308	311	366	179	263	132	-	-	-	-
774	Datentechnischer Assistent/Informatikassistent	90	83	7	34	3	40	2	11	2	5	-
782	Fremdsprachensekretär	599	32	567	401	374	198	193	-	-	-	-
832	Bühnentänzer	34	10	24	21	18	13	6	-	-	-	-
833	Gestaltung/Grafik/Design/Mode	224	43	181	86	66	91	74	47	41	-	-
838	Artisten	19	9	10	9	3	10	7	-	-	-	-
856	Sekretär im Gesundheitswesen	37	1	36	22	21	15	15	-	-	-	-
864	Kinderpfleger	186	9	177	122	115	64	62	-	-	-	-
921	Hauswirtschaftsverwalter	84	2	82	-	-	48	47	36	35	-	-
	Telefonist, Phonotypist	15	6	9	11	8	4	1	-	-	-	-
	Zusammen	2 165	638	1 527	1 150	827	857	593	153	107	5	-
Brandenburg												
626	Chemisch-technischer Assistent	16	6	10	16	10	-	-	-	-	-	-
631	Biologisch-technischer Assistent	25	8	17	16	12	9	5	-	-	-	-
631	Landwirtschaftlich-technischer Assistent	27	9	18	13	7	14	11	-	-	-	-
774	Informat./Datenverarbeitung/Rechnungswes./Organis.	816	172	644	505	399	311	245	-	-	-	-
774	Datentechnischer Assistent/Informatikassistent	202	163	39	120	32	82	7	-	-	-	-
	Sonstige technische Assistenten	33	2	31	33	31	-	-	-	-	-	-
	Zusammen	1 119	360	759	703	491	416	268	-	-	-	-

Fußnote siehe S. 72.



# Berufliche Schulen 1995

## 10 Schüler in Berufsfachschulen nach Fachrichtungen, Berufsgruppen/-ordnungen, Schuljahrgängen und Ländern

10.4 Berufsfachschulen, die einen beruflichen Abschluß in einem Beruf vermitteln, der kein Ausbildungsberuf ist

(außerhalb des Berufsbildungsgesetzes bzw. der Handwerksordnung)

Systematik	Berufsordnung	Schüler			Davon im ... Schuljahrgang							
					1.		2.		3.		4.	
		insges.	männl.	weibl.	zusam.	weibl.	zusam.	weibl.	zusam.	weibl.	zusam.	weibl.
Bremen												
626	Chemisch-technischer Assistent .....	33	16	17	20	8	13	9	-	-	-	-
631	Biologisch-technischer Assistent .....	31	8	23	19	12	12	11	-	-	-	-
632	Mathematisch-technischer Assistent .....	51	41	10	24	4	18	2	9	4	-	-
632	Physikalisch-technischer Assistent .....	36	26	10	23	6	13	4	-	-	-	-
774	Kaufmann. Assist. Datenverarbeit./Rechnungswesen	110	65	45	71	27	39	18	-	-	-	-
774	Datentechnischer Assistent/Informatikassistent ..	114	100	14	73	9	41	5	-	-	-	-
781	Fremdsprachenkorrespondent .....	55	1	54	23	22	32	32	-	-	-	-
782	Fremdsprachensekretär .....	109	18	91	55	45	39	35	15	11	-	-
855	Pharmazeutisch-technischer Assistent .....	34	2	32	20	19	14	13	-	-	-	-
861	Altenpfleger .....	77	13	64	44	37	18	15	15	12	-	-
	dar. Teilzeitunterricht .....	15	3	12	-	-	-	-	15	12	-	-
864	Kinderpfleger .....	196	20	176	106	95	54	49	36	32	-	-
	dar. Teilzeitunterricht .....	36	4	32	-	-	-	-	36	32	-	-
	Zusammen .....	846	310	536	478	284	293	193	75	59	-	-
	dar. Teilzeitunterricht .....	51	7	44	-	-	-	-	51	44	-	-
Hamburg												
622	Elektrotechnischer Assistent, Ingenieurassistent	21	19	2	11	1	5	1	5	-	-	-
626	Chemisch-technischer Assistent .....	104	44	60	26	16	62	37	18	7	-	-
774	Informat./Datenverarbeit./Rechnungswes./Organis.	364	262	102	237	81	104	15	15	3	8	3
781	Fremdsprachenkorrespondent .....	210	25	185	91	73	72	67	47	45	-	-
782	Fremdsprachensekretär .....	276	10	266	249	239	27	27	-	-	-	-
822	Dolmetscher/Übersetzer .....	350	23	327	206	191	144	136	-	-	-	-
852	Therapeutische Lehrkräfte .....	59	10	49	20	17	20	16	19	16	-	-
855	Pharmazeutisch-technischer Assistent .....	198	26	172	113	91	85	81	-	-	-	-
864	Kinderpfleger .....	902	78	824	452	408	295	272	155	144	-	-
876	Sport-, Gymnastik-, Tanzlehrer .....	100	5	95	37	36	29	28	34	31	-	-
	Zusammen .....	2 584	502	2 082	1 442	1 153	843	680	291	246	8	3
Heessen												
626	Chemisch-technischer Assistent .....	144	54	90	59	33	85	57	-	-	-	-
774	Informat./Datenverarbeit./Rechnungswes./Organis.	297	227	70	166	44	131	26	-	-	-	-
774	Datentechnischer Assistent/Informatikassistent ..	51	47	4	40	4	11	-	-	-	-	-
781	Fremdsprachenkorrespondent .....	138	9	129	74	69	64	60	-	-	-	-
782	Fremdsprachensekretär .....	1 449	33	1 416	798	773	651	643	-	-	-	-
864	Sozialpflegerische Berufe .....	568	33	535	348	328	220	207	-	-	-	-
	Zusammen .....	2 647	403	2 244	1 485	1 251	1 162	983	-	-	-	-
Mecklenburg-Vorpommern												
622	Elektrotechnischer Assistent, Ingenieurassistent	21	14	7	10	4	11	3	-	-	-	-
628	Umweltschutztechniker .....	132	27	105	63	49	69	56	-	-	-	-
632	Ingenieurassistent .....	55	17	38	-	-	55	38	-	-	-	-
774	Kaufmann. Assist. Datenverarbeit./Rechnungswesen	242	49	193	137	115	105	78	-	-	-	-
774	Datentechnischer Assistent/Informatikassistent ..	129	108	21	69	15	60	6	-	-	-	-
781	Kaufmännischer Assistent - Sekretariat .....	177	13	164	104	95	73	69	-	-	-	-
781	Kaufmännischer Assistent - Fremdsprachen .....	5	-	5	5	5	-	-	-	-	-	-
782	Fremdsprachensekretär .....	29	2	27	15	15	14	12	-	-	-	-
833	Gestaltung/Grafik/Design/Mode .....	106	19	87	70	54	36	33	-	-	-	-
	dar. Teilzeitunterricht .....	12	3	9	12	9	-	-	-	-	-	-
852	Beschäftigungs- und Arbeitstherapeut .....	41	-	41	22	22	19	19	-	-	-	-
855	Pharmazeutisch-technischer Assistent .....	168	1	167	114	113	54	54	-	-	-	-
861	Altenpfleger 2) .....	385	26	359	159	152	137	125	89	82	-	-
864	Kinderpfleger .....	426	2	424	190	190	142	140	94	94	-	-
	Gesundheitsdienstberufe .....	2 097	196	1 901	826	736	611	558	660	607	-	-
	Sonstige Berufe und ohne Angabe 3) .....	379	23	356	379	366	-	-	-	-	-	-
	Zusammen .....	4 392	497	3 895	2 163	1 921	1 386	1 191	843	783	-	-
	dar. Teilzeitunterricht .....	12	3	9	12	9	-	-	-	-	-	-
Niedersachsen												
622	Elektrotechnischer Assistent, Ingenieurassistent	39	37	2	27	2	12	-	-	-	-	-
626	Chemisch-technischer Assistent .....	183	74	109	122	70	61	39	-	-	-	-
628	Umweltschutztechniker .....	101	60	41	44	16	57	25	-	-	-	-
631	Biologisch-technischer Assistent .....	230	68	162	111	75	119	87	-	-	-	-
631	Landwirtschaftlich-technischer Assistent .....	123	34	89	67	51	56	38	-	-	-	-
774	Informat./Datenverarbeit./Rechnungswes./Organis.	580	441	139	364	90	216	49	-	-	-	-
774	Datentechnischer Assistent/Informatikassistent ..	385	352	33	247	24	138	9	-	-	-	-
782	Fremdsprachensekretär .....	873	58	815	472	429	401	386	-	-	-	-
852	Beschäftigungs- und Arbeitstherapeut .....	1 244	312	932	522	383	368	294	354	265	-	-
855	Pharmazeutisch-technischer Assistent .....	1 114	32	1 082	633	619	481	463	-	-	-	-
864	Kinderpfleger .....	2 083	94	1 989	1 161	1 105	922	884	-	-	-	-
	dar. Teilzeitunterricht .....	65	-	65	18	18	47	47	-	-	-	-
864	Sozialpflegerische Berufe .....	2 485	252	2 233	190	170	2 295	2 063	-	-	-	-
902	Kosmetik, Körperpflege - Fremdsprachen .....	577	5	572	336	331	241	241	-	-	-	-
	Gesundheitsdienstberufe .....	110	35	75	89	58	21	17	-	-	-	-
	dar. Teilzeitunterricht .....	86	32	54	65	37	21	17	-	-	-	-
	Sonstige Berufe und ohne Angabe .....	142	23	119	44	39	54	44	44	36	-	-
	Zusammen .....	10 269	1 877	8 392	4 429	3 462	5 442	4 629	398	301	-	-
	dar. Teilzeitunterricht .....	151	32	119	83	55	68	64	-	-	-	-

Fußnoten siehe S. 72.

# Berufliche Schulen 1995

## 10 Schüler in Berufsfachschulen nach Fachrichtungen, Berufsgruppen/-ordnungen, Schuljahrgängen und Ländern

10.4 Berufsfachschulen, die einen beruflichen Abschluß in einem Beruf vermitteln, der kein Ausbildungsberuf ist

(außerhalb des Berufsbildungsgesetzes bzw. der Handwerksordnung)

Sy- ste- ma- tik	Berufsordnung	Schüler			Davon im ... Schuljahrgang							
		insges.	männl.	weibl.	1.		2.		3.		4.	
					zusam.	weibl.	zusam.	weibl.	zusam.	weibl.	zusam.	weibl.
Nordrhein-Westfalen												
306	Präparationstechnischer Assistent .....	75	34	41	30	15	22	12	23	14	-	-
622	Elektrotechnischer Assistent, Ingenieurassistent .....	659	638	21	321	7	210	5	128	9	-	-
626	Chemisch-technischer Assistent .....	547	332	215	241	85	188	83	118	47	-	-
627	Textiltechnischer Assistent/Bekleidungstechniker .....	416	23	393	218	200	101	97	97	96	-	-
631	Biologisch-technischer Assistent .....	678	246	432	342	236	276	163	60	33	-	-
632	Physikalisch-technischer Assistent .....	195	173	22	87	11	58	6	50	5	-	-
703	Kaufmännischer Medienassistent .....	58	30	28	34	18	24	10	-	-	-	-
774	Informat./Datenverarbeitung./Rechnungswes./Organis. ....	249	220	29	124	13	125	16	-	-	-	-
774	Datentechnischer Assistent/Informatikassistent .....	1 163	1 092	71	615	43	315	12	233	16	-	-
781	Fremdsprachenkorrespondent .....	1 199	151	1 048	587	508	413	365	199	175	-	-
833	Gestaltungstechnischer Assistent - Grafik .....	1 277	425	852	579	400	443	294	255	158	-	-
837	Gestaltungsgst. Assist. - Medien/Kommunikation .....	127	59	68	65	41	48	20	14	7	-	-
864	Kinderpfleger .....	5 860	175	5 685	3 673	3 547	2 187	2 138	-	-	-	-
	dar. Teilzeitunterricht .....	105	1	104	75	74	30	30	-	-	-	-
876	Sport-, Gymnastik-, Tanzlehrer .....	718	63	655	292	267	239	218	187	170	-	-
	Sonstige technische Assistenten .....	24	13	11	24	11	-	-	-	-	-	-
	Sonstige Berufe und ohne Angabe 4) .....	156	83	73	156	73	-	-	-	-	-	-
	Zusammen .....	13 401	3 757	9 644	7 388	5 475	4 649	3 439	1 364	730	-	-
	dar. Teilzeitunterricht .....	105	1	104	75	74	30	30	-	-	-	-
Rheinland-Pfalz												
626	Chemisch-technischer Assistent .....	86	46	40	41	18	45	22	-	-	-	-
628	Umweltschutztechniker .....	51	29	22	40	18	11	4	-	-	-	-
631	Biologisch-technischer Assistent .....	135	45	90	66	41	69	49	-	-	-	-
632	Physikalisch-technischer Assistent .....	59	55	4	43	2	16	2	-	-	-	-
774	Informat./Datenverarbeitung./Rechnungswes./Organis. ....	395	300	95	227	59	168	36	-	-	-	-
774	Datentechnischer Assistent/Informatikassistent .....	368	351	17	212	15	156	2	-	-	-	-
781	Kaufmännischer Assistent - Sekretariat .....	2 054	1 009	1 045	1 152	605	902	440	-	-	-	-
782	Fremdsprachensekretär .....	260	38	222	144	121	116	101	-	-	-	-
833	Gestaltung/Grafik/Design/Mode .....	58	5	53	31	28	27	25	-	-	-	-
864	Kinderpfleger .....	470	4	466	280	276	190	190	-	-	-	-
	dar. Teilzeitunterricht .....	190	-	190	-	-	190	190	-	-	-	-
921	Hauswirtschaftsverwalter .....	125	9	116	81	76	44	40	-	-	-	-
	Zusammen .....	4 061	1 891	2 170	2 317	1 259	1 744	911	-	-	-	-
	dar. Teilzeitunterricht .....	190	-	190	-	-	190	190	-	-	-	-
Saarland												
622	Elektrotechnischer Assistent, Ingenieurassistent .....	55	53	2	27	1	28	1	-	-	-	-
774	Datentechnischer Assistent/Informatikassistent .....	199	150	49	94	20	105	29	-	-	-	-
782	Fremdsprachensekretär .....	38	5	33	20	18	18	15	-	-	-	-
864	Kinderpfleger .....	218	4	214	134	130	84	84	-	-	-	-
911	Gaststättenkaufmann .....	50	8	42	24	20	26	22	-	-	-	-
	Zusammen .....	560	220	340	299	189	261	151	-	-	-	-
Sachsen												
626	Chemisch-technischer Assistent .....	10	-	10	10	-	-	-	-	-	-	-
627	Textiltechnischer Assistent/Bekleidungstechniker .....	41	-	41	28	28	13	13	-	-	-	-
628	Umweltschutztechniker .....	150	40	110	124	95	26	15	-	-	-	-
631	Biologisch-technischer Assistent .....	34	15	19	19	10	15	9	-	-	-	-
751	Direktionsassistent .....	18	1	17	10	9	8	8	-	-	-	-
774	Informat./Datenverarbeitung./Rechnungswes./Organis. ....	612	244	368	397	263	215	105	-	-	-	-
774	Datentechnischer Assistent/Informatikassistent .....	296	140	156	182	94	114	62	-	-	-	-
781	Kaufmännischer Assistent - Sekretariat .....	2 008	226	1 782	1 375	1 237	633	545	-	-	-	-
781	Fremdsprachenkorrespondent .....	122	7	115	65	62	57	53	-	-	-	-
782	Fremdsprachensekretär .....	174	-	174	87	87	62	62	25	25	-	-
832	Schauspieler .....	29	4	25	12	9	13	12	4	4	-	-
833	Gestaltung/Grafik/Design/Mode .....	202	21	181	104	94	98	87	-	-	-	-
855	Pharmazeutisch-technischer Assistent .....	376	14	362	166	159	142	138	68	65	-	-
864	Kinderpfleger .....	1 023	11	1 012	616	608	407	404	-	-	-	-
902	Kosmetik, Körperpflege .....	108	-	108	84	84	24	24	-	-	-	-
921	Hauswirtschaftsverwalter .....	202	4	198	141	138	61	60	-	-	-	-
	Gesundheitsdienstberufe .....	107	4	103	107	103	-	-	-	-	-	-
	Sonstige technische Assistenten .....	66	37	29	54	29	12	-	-	-	-	-
	Zusammen .....	5 578	768	4 810	3 581	3 119	1 900	1 597	97	94	-	-

Fußnote siehe S. 72.

# Berufliche Schulen 1995

## 10 Schüler in Berufsfachschulen nach Fachrichtungen, Berufsgruppen/-ordnungen, Schuljahrgängen und Ländern

10.4 Berufsfachschulen, die einen beruflichen Abschluß in einem Beruf vermitteln, der kein Ausbildungsberuf ist

(außerhalb des Berufsbildungsgesetzes bzw. der Handwerksordnung)

Systematik	Berufsordnung	Schüler			Davon im ... Schuljahrgang							
					1.		2.		3.		4.	
		insges.	männl.	weibl.	zusam.	weibl.	zusam.	weibl.	zusam.	weibl.	zusam.	weibl.
Sachsen-Anhalt												
622 Elektrotechnischer Assistent, Ingenieurassistent		63	60	3	47	3	16	-	-	-	-	-
626 Chemisch-technischer Assistent		32	8	24	16	11	16	13	-	-	-	-
628 Umweltschutztechniker		272	90	182	175	120	97	62	-	-	-	-
631 Biologisch-technischer Assistent		51	9	42	43	36	8	6	-	-	-	-
774 Informat./Datenverarbeit./Rechnungswes./Organis.		670	252	418	394	240	276	178	-	-	-	-
782 Fremdsprachensekretär		916	74	842	558	506	358	336	-	-	-	-
833 Gestaltung/Grafik/Design/Mode		109	4	105	53	51	41	40	15	14	-	-
833 Gestaltungstechnischer Assistent - Grafik		95	18	77	44	35	51	42	-	-	-	-
852 Therapeutische Lehrkräfte		1 230	182	1 048	574	489	482	421	174	138	-	-
855 Pharmazeutisch-technischer Assistent		380	6	374	171	168	209	206	-	-	-	-
864 Kinderpfleger		1 186	40	1 146	709	678	477	468	-	-	-	-
902 Kosmetik, Körperpflege		262	1	261	153	153	109	108	-	-	-	-
921 Hauswirtschaftsverwalter		24	-	24	-	-	24	24	-	-	-	-
Gesundheitsdienstberufe		424	66	358	-	-	204	171	220	187	-	-
Zusammen		5 714	810	4 904	2 937	2 490	2 368	2 075	409	339	-	-
Schleswig-Holstein												
622 Elektrotechnischer Assistent, Ingenieurassistent		34	32	2	13	2	11	-	10	-	-	-
626 Chemisch-technischer Assistent		37	18	19	18	10	19	9	-	-	-	-
631 Landwirtschaftlich-technischer Assistent		23	5	18	14	11	9	7	-	-	-	-
632 Physikalisch-technischer Assistent		46	40	6	17	1	16	4	13	1	-	-
774 Informat./Datenverarbeit./Rechnungswes./Organis.		838	532	306	472	171	366	135	-	-	-	-
774 Datentechnischer Assistent/Informatikassistent		134	123	11	66	4	41	5	27	2	-	-
781 Fremdsprachenkorrespondent		32	1	31	16	15	16	16	-	-	-	-
782 Fremdsprachensekretär		681	147	534	397	317	284	217	-	-	-	-
833 Gestaltung/Grafik/Design/Mode		81	34	47	35	23	27	17	19	7	-	-
855 Pharmazeutisch-technischer Assistent		115	2	113	58	56	57	57	-	-	-	-
876 Sport-, Gymnastik-, Tanzlehrer		135	9	126	75	66	19	19	41	41	-	-
902 Kosmetik, Körperpflege		58	1	57	58	57	-	-	-	-	-	-
Sonstige Berufe und ohne Angabe 5)		608	65	543	445	398	158	140	5	5	-	-
Zusammen		2 822	1 009	1 813	1 684	1 131	1 023	626	115	56	-	-
Thüringen												
626 Chemisch-technischer Assistent		69	17	52	37	27	32	25	-	-	-	-
628 Umweltschutztechniker		43	17	26	21	14	22	12	-	-	-	-
632 Physikalisch-technischer Assistent		30	17	13	15	11	15	2	-	-	-	-
774 Informat./Datenverarbeit./Rechnungswes./Organis.		1 145	351	794	587	413	558	381	-	-	-	-
774 Datentechnischer Assistent/Informatikassistent		154	137	17	94	15	60	2	-	-	-	-
782 Fremdsprachensekretär		470	19	451	262	251	208	200	-	-	-	-
833 Gestaltungstechnischer Assistent - Textil		103	14	89	82	70	21	19	-	-	-	-
855 Pharmazeutisch-technischer Assistent		231	8	223	96	90	82	80	53	53	-	-
861 Altenpfleger		881	123	758	423	362	354	306	104	90	-	-
864 Kinderpfleger		664	9	655	338	333	326	322	-	-	-	-
921 Hauswirtschaftsverwalter		55	1	54	39	39	16	15	-	-	-	-
Gesundheitsdienstberufe		5 763	655	5 108	2 513	2 257	1 813	1 577	1 437	1 274	-	-
Zusammen		9 608	1 368	8 240	4 507	3 882	3 507	2 941	1 594	1 417	-	-

Fußnote siehe S. 72.

# Berufliche Schulen 1995

## 10 Schüler in Berufsfachschulen nach Fachrichtungen, Berufsgruppen/-ordnungen, Schuljahrgängen und Ländern

10.4 Berufsfachschulen, die einen beruflichen Abschluß in einem Beruf vermitteln, der kein Ausbildungsberuf ist

(außerhalb des Berufsbildungsgesetzes bzw. der Handwerksordnung)

Sy- ste- ma- tik	Berufsordnung	Schüler			Davon im ... Schuljahrgang								
					1.		2.		3.		4.		
		insges.	männl.	weibl.	zusam.	weibl.	zusam.	weibl.	zusam.	weibl.	zusam.	weibl.	
Deutschland													
306	Präparationstechnischer Assistent .....	75	34	41	30	15	22	12	23	14	-	-	
622	Elektrotechnischer Assistent, Ingenieurassistent .....	1 291	1 168	123	632	53	516	61	143	9	-	-	
626	Chemisch-technischer Assistent .....	2 075	1 014	1 061	1 041	513	886	489	148	59	-	-	
627	Textiltechnischer Assistent/Bekleidungstechniker .....	545	40	505	306	278	142	131	97	96	-	-	
628	Umweltschutztechniker .....	932	362	570	579	365	353	205	-	-	-	-	
631	Biologisch-technischer Assistent .....	1 408	467	941	701	489	613	399	94	53	-	-	
631	Landwirtschaftlich-technischer Assistent .....	298	110	188	162	103	136	85	-	-	-	-	
632	Mathematisch-technischer Assistent .....	51	41	10	24	4	18	2	9	4	-	-	
632	Ingenieurassistent .....	55	17	38	-	-	55	38	-	-	-	-	
632	Physikalisch-technischer Assistent .....	562	462	100	283	48	201	40	78	12	-	-	
703	Kaufmännischer Medienassistent .....	58	30	28	34	18	24	10	-	-	-	-	
751	Direktionsassistent .....	177	25	152	73	58	69	59	35	35	-	-	
774	Kaufmänn. Assist. Datenverarbeit./Rechnungswesen .....	795	331	464	426	263	369	201	-	-	-	-	
774	Informat./Datenverarbeit./Rechnungswes./Organis. .....	6 835	3 521	3 314	3 955	1 972	2 741	1 319	131	20	8	3	
774	Datentechnischer Assistent/Informatikassistent .....	3 658	3 179	479	2 065	298	1 317	161	271	20	5	-	
781	Kaufmännischer Assistent - Sekretariat .....	4 239	1 248	2 991	2 631	1 937	1 608	1 054	-	-	-	-	
781	Kaufmännischer Assistent - Fremdsprachen .....	5	-	5	5	5	-	-	-	-	-	-	
781	Fremdsprachenkorrespondent .....	1 756	194	1 562	856	749	654	593	246	220	-	-	
782	Fremdsprachensekretär .....	9 015	1 788	7 227	6 238	4 809	2 697	2 542	80	76	-	-	
822	Dolmetscher/Übersetzer .....	3 625	384	3 241	2 138	1 875	1 427	1 310	60	56	-	-	
831	Musiker .....	424	186	238	203	120	207	108	14	10	-	-	
832	Schauspieler .....	299	105	194	131	85	97	71	71	38	-	-	
832	Bühnentänzer .....	34	10	24	21	18	13	6	-	-	-	-	
833	Dekorateur/-in .....	31	8	23	15	14	16	9	-	-	-	-	
833	Gestaltung/Grafik/Design/Mode .....	1 716	321	1 395	743	597	622	520	351	278	-	-	
	dar. Teilzeitunterricht .....	12	3	9	12	9	-	-	-	-	-	-	
833	Gestaltungstechnischer Assistent - Grafik .....	1 866	608	1 258	800	556	640	425	401	261	25	16	
833	Gestaltungstechnischer Assistent - Textil .....	103	14	89	82	70	21	19	-	-	-	-	
836	Assistent für Innenarchitektur .....	93	28	65	25	17	41	29	27	19	-	-	
837	Gestaltungst. Assist. - Medien/Kommunikation .....	127	59	68	65	41	48	20	14	7	-	-	
838	Artisten .....	19	9	10	9	3	10	7	-	-	-	-	
852	Therapeutische Lehrkräfte .....	1 289	192	1 097	594	506	502	437	193	154	-	-	
852	Beschäftigungs- und Arbeitstherapeut .....	1 285	312	973	544	405	387	303	354	265	-	-	
855	Pharmazeutisch-technischer Assistent .....	3 495	120	3 375	1 806	1 735	1 568	1 522	121	118	-	-	
856	Sekretär im Gesundheitswesen .....	37	1	36	22	21	15	15	-	-	-	-	
861	Altenpfleger .....	6 918	1 293	5 625	2 882	2 303	2 334	1 913	1 687	1 394	15	15	
	dar. Teilzeitunterricht .....	5 590	1 134	4 456	2 256	1 752	1 825	1 467	1 494	1 222	15	15	
864	Kinderpfleger .....	21 211	864	20 547	12 053	11 619	8 873	8 858	285	270	-	-	
	dar. Teilzeitunterricht .....	396	5	391	93	92	267	267	36	32	-	-	
864	Sozialpflegerische Berufe .....	10 125	705	9 420	4 367	4 105	5 736	5 294	22	21	-	-	
	dar. Teilzeitunterricht .....	162	10	152	118	112	22	19	22	21	-	-	
876	Sport-, Gymnastik-, Tanzlehrer .....	2 026	337	1 689	814	684	675	547	537	458	-	-	
902	Kosmetik, Körperpflege .....	1 443	9	1 434	1 069	1 061	374	373	-	-	-	-	
911	Gaststättenkaufmann .....	50	8	42	24	20	26	22	-	-	-	-	
921	Hauswirtschaftsverwalter .....	3 067	57	3 010	1 895	1 860	1 136	1 115	36	35	-	-	
	Telefonist, Phonotypist .....	15	6	9	11	8	4	1	-	-	-	-	
	Bürokraft und -technik für Behinderte .....	108	51	57	53	26	23	15	32	16	-	-	
	Kaufmännisches Berufskolleg .....	3 778	2 106	1 672	1 931	955	1 344	588	503	129	-	-	
	dar. Teilzeitunterricht .....	3 404	1 997	1 407	1 588	718	1 323	569	493	120	-	-	
	Gesundheitsdienstberufe .....	8 501	956	7 545	3 535	3 154	2 649	2 323	2 317	2 068	-	-	
	dar. Teilzeitunterricht .....	86	32	54	65	37	21	17	-	-	-	-	
	Berufsfachschule für Landwirtschaft zum Erwerb .....	2 008	676	1 332	1 000	740	994	588	14	4	-	-	
	einer Zusatzqualifikation .....	1 689	544	1 145	857	665	832	480	-	-	-	-	
	dar. Teilzeitunterricht .....	162	73	89	132	83	30	6	-	-	-	-	
	Sonstige technische Assistenten .....	1 382	230	1 152	1 062	883	243	208	77	61	-	-	
	Sonstige Berufe und ohne Angabe .....	109 067	23 559	85 508	58 067	45 341	42 476	33 853	8 471	6 280	53	34	
	Insgesamt .....	11 339	3 725	7 614	4 989	3 385	4 290	2 819	2 045	1 395	15	15	
	dar. Teilzeitunterricht .....												

1) Einschl. 38 (männl.: 19, weibl.: 19) umwelttechnische Assistenten.

2) Einschl. 85 (männl.: 2, weibl.: 83) Familienpfleger, der. 24 (männl.: 1, weibl.: 23) Schüler im Vorpraktikum des 1. Schuljahrganges.

3) Schüler im sozialpädagogischen Vorpraktikum des 1. Schuljahrganges.

4) Schüler des Berufsfachschulzuges der Freien Waldorfschule.

5) Der. 593 (männl.: 64, weibl.: 529) sozialpädagogische Assistenten.

# Berufliche Schulen 1995

## 10 Schüler in Berufsfachschulen nach Fachrichtungen, Berufsgruppen/-ordnungen, Schuljahrgängen und Ländern

10.5 Berufsfachschulen, die einen beruflichen Abschluß in einem anerkannten Ausbildungsberuf

gemäß Berufsbildungsgesetz bzw. Handwerksordnung vermitteln

Systematik	Berufsgruppe	Schüler			Davon im ... Schuljahrgang							
					1.		2.		3.		4.	
		insges.	männl.	weibl.	zusam.	weibl.	zusam.	weibl.	zusam.	weibl.	zusam.	weibl.
Baden-Württemberg												
17	Drucker .....	263	155	108	228	101	35	7	-	-	-	-
28	Mechaniker (u.a. Uhrmacher) .....	64	37	27	34	13	17	7	13	7	-	-
30	Metallfeinb. u. zugeordn. Berufe (u.a. Goldschm.) .....	218	117	101	104	58	83	37	31	6	-	-
31	Elektriker .....	125	124	1	40	1	41	-	44	-	-	-
	Zusammen ...	670	433	237	406	173	176	51	88	13	-	-
Bayern												
12	Keramiker .....	75	6	69	27	25	23	20	25	24	-	-
13	Glasmacher .....	146	44	102	54	43	48	33	44	26	-	-
18	Holzaufbereiter, Holzwarenfertiger .....	41	11	30	18	13	18	12	5	5	-	-
27	Schlosser .....	271	258	13	102	7	87	3	82	3	-	-
30	Metallfeinb. u. zugeordn. Berufe (u.a. Goldschm.) .....	41	18	23	14	9	11	6	11	5	5	3
305	dar. Musikinstrumentenbauer .....	41	18	23	14	9	11	6	11	5	5	3
35	Textilverarbeiter (u.a. Schneider) .....	114	5	109	48	46	33	32	33	31	-	-
50	Tischler, Modellb. (u.a. Holzmechanik, Schreiner) .....	240	116	124	92	51	75	36	73	37	-	-
70	Andere Dienstleistungskauf. u. zugehör. Berufe .....	295	250	45	130	23	92	8	73	14	-	-
78	Bürofach-, Bürohilfskräfte (Büroberufe) .....	621	213	408	293	202	195	118	133	88	-	-
856	Sprechstundenhelfer (Arzthelferin) .....	99	-	99	65	65	34	34	-	-	-	-
91	Gästebetreuer (Hotel- und Gaststättenberufe) .....	33	22	11	15	4	8	3	10	4	-	-
92	Hauswirtschaftl. Berufe (u.a. Hauswirtschaft) .....	743	2	741	245	245	177	176	321	320	-	-
	Zusammen ...	2 719	945	1 774	1 103	733	801	481	810	557	5	3
Berlin												
26	Feinblechner, Installateur .....	52	51	1	20	-	-	-	15	-	17	1
27	Schlosser .....	82	82	-	20	-	33	-	18	-	11	-
31	Elektriker .....	77	71	6	24	3	21	1	17	2	15	-
35	Textilverarbeiter (u.a. Schneider) .....	32	1	31	-	-	19	19	13	12	-	-
44	Maurer, Betonbauer .....	144	144	-	50	-	43	-	51	-	-	-
45	Zimmerer, Dachdecker, Gerüstbauer .....	65	64	1	23	-	20	-	22	1	-	-
50	Tischler, Modellb. (u.a. Holzmechanik, Schreiner) .....	59	51	8	21	3	19	2	19	3	-	-
63	Techn. Sonderfachkräfte (u.a. Laboranten) .....	185	100	85	118	56	67	29	-	-	-	-
635	dar. technische Zeichner, Bauzeichner .....	185	100	85	118	56	67	29	-	-	-	-
837	Fotograf .....	94	60	34	47	18	47	16	-	-	-	-
	Zusammen ...	790	624	166	323	80	269	67	155	18	43	1
Bremen												
27	Schlosser .....	122	122	-	-	-	46	-	40	-	36	-
35	Textilverarbeiter (u.a. Schneider) .....	5	-	5	-	-	4	4	1	1	-	-
50	Tischler, Modellb. (u.a. Holzmechanik, Schreiner) .....	5	5	-	-	-	3	-	2	-	-	-
	Zusammen ...	132	127	5	-	-	53	4	43	1	36	-
Hamburg												
35	Textilverarbeiter (u.a. Schneider) .....	9	-	9	9	9	-	-	-	-	-	-
63	Techn. Sonderfachkräfte (u.a. Laboranten) .....	401	275	126	216	67	146	50	39	9	-	-
635	dar. technische Zeichner, Bauzeichner .....	401	275	126	216	67	146	50	39	9	-	-
68	Warenkaufleute .....	33	8	25	33	25	-	-	-	-	-	-
78	Bürofach-, Bürohilfskräfte (Büroberufe) .....	34	4	30	34	30	-	-	-	-	-	-
92	Hauswirtschaftl. Berufe (u.a. Hauswirtschaft) .....	36	-	36	-	-	20	20	16	16	-	-
	Zusammen ...	513	287	226	292	131	166	70	55	25	-	-
Hessen												
13	Glasmacher .....	59	15	44	20	15	25	17	13	11	1	1
18	Holzaufbereiter, Holzwarenfertiger .....	37	11	26	13	11	12	7	12	8	-	-
29	Werkzeugmacher .....	6	4	2	-	-	-	-	2	-	4	2
30	Metallfeinb. u. zugeordn. Berufe (u.a. Goldschm.) .....	175	33	142	43	35	19	16	69	57	44	34
35	Textilverarbeiter (u.a. Schneider) .....	200	6	194	-	-	151	147	49	47	-	-
48	Bauausstatter .....	31	12	19	14	12	9	3	8	4	-	-
50	Tischler, Modellb. (u.a. Holzmechanik, Schreiner) .....	50	23	27	21	11	16	10	13	6	-	-
78	Bürofach-, Bürohilfskräfte (Büroberufe) .....	24	4	20	-	-	11	9	13	11	-	-
	Zusammen ...	582	108	474	111	84	243	209	179	144	49	37
Mecklenburg-Vorpommern												
63	Techn. Sonderfachkräfte (u.a. Laboranten) .....	283	50	233	140	109	143	124	-	-	-	-
635	dar. technische Zeichner, Bauzeichner .....	283	50	233	140	109	143	124	-	-	-	-
92	Hauswirtschaftl. Berufe (u.a. Hauswirtschaft) .....	1 218	21	1 197	460	452	390	382	368	363	-	-
	Zusammen ...	1 501	71	1 430	600	561	533	506	368	363	-	-

# Berufliche Schulen 1995

## 10 Schüler in Berufsfachschulen nach Fachrichtungen, Berufsgruppen/-ordnungen, Schuljahrgängen und Ländern

10.5 Berufsfachschulen, die einen beruflichen Abschluß in einem anerkannten Ausbildungsberuf

gemäß Berufsbildungsgesetz bzw. Handwerksordnung vermitteln

Sys- te- ma- tik	Berufsgruppe	Schüler			Davon im ... Schuljahrgang							
		insges.	männl.	weibl.	1.		2.		3.		4.	
					zusam.	weibl.	zusam.	weibl.	zusam.	weibl.	zusam.	weibl.
Nordrhein-Westfalen												
13	Glasmacher .....	44	14	30	18	13	14	10	12	7	-	-
23	Metalloberflächenbearb., -vergüter, -beschichter ..	9	8	1	3	-	2	-	4	1	-	-
27	Schlosser .....	41	39	2	15	-	11	-	15	2	-	-
29	Werkzeugmacher .....	49	45	4	10	2	19	2	20	-	-	-
31	Elektriker .....	325	320	5	144	3	105	-	76	2	-	-
34	Textilhersteller (u.a. Weber) .....	16	1	15	8	8	6	5	2	2	-	-
48	Bausattler .....	22	7	15	8	6	7	4	7	5	-	-
51	Maler und Lackierer .....	21	8	13	8	7	3	3	6	3	-	-
92	Hauswirtschaftl. Berufe (u.a. Hauswirtschaft) ..	117	20	97	46	38	41	35	30	24	-	-
	Zusammen ...	644	462	182	260	77	212	59	172	46	-	-
Rheinland-Pfalz												
10	Steinbearbeiter .....	33	14	19	16	8	6	3	11	8	-	-
30	Metallfeinb. u. zugeordn. Berufe (u.a. Goldschm.)	48	4	44	16	15	17	17	15	12	-	-
31	Elektriker .....	115	111	4	49	-	32	1	34	3	-	-
35	Textilverarbeiter (u.a. Schneider) .....	44	1	43	18	17	17	17	9	9	-	-
50	Tischler, Modellb. (u.a. Holzmechanik, Schreiner)	47	27	20	16	9	17	6	14	5	-	-
51	Maler und Lackierer .....	42	19	23	19	12	13	3	10	8	-	-
	Sonstige Berufe .....	53	49	4	28	3	12	1	13	-	-	-
	Zusammen ...	382	225	157	162	64	114	48	106	45	-	-
Sachsen												
30	Metallfeinb. u. zugeordn. Berufe (u.a. Goldschm.)	37	12	25	15	10	12	9	10	6	-	-
91	Gästebetreuer (Hotel- und Gaststättenberufe) ...	92	8	84	46	42	46	42	-	-	-	-
92	Hauswirtschaftl. Berufe (u.a. Hauswirtschaft) ..	1 991	20	1 971	863	852	586	581	542	538	-	-
	Sonstige Berufe .....	12	4	8	6	5	6	3	-	-	-	-
	Zusammen ...	2 132	44	2 088	930	909	650	635	552	544	-	-
Schleswig-Holstein												
10	Steinbearbeiter .....	36	12	24	14	9	11	7	11	8	-	-
92	Hauswirtschaftl. Berufe (u.a. Hauswirtschaft) ..	493	51	442	248	218	143	133	102	91	-	-
	Zusammen ...	529	63	466	262	227	154	140	113	99	-	-
Thüringen												
13	Glasmacher .....	52	12	40	19	14	18	14	15	12	-	-
18	Holzaufbereiter, Holzwarenfertiger .....	48	22	26	16	11	18	5	14	10	-	-
30	Metallfeinb. u. zugeordn. Berufe (u.a. Goldschm.)	57	56	1	20	-	19	1	18	-	-	-
91	Gästebetreuer (Hotel- und Gaststättenberufe) ...	30	1	29	17	17	-	-	13	12	-	-
92	Hauswirtschaftl. Berufe (u.a. Hauswirtschaft) ..	319	5	314	123	122	80	79	116	113	-	-
	Zusammen ...	506	96	410	195	164	135	99	176	147	-	-
Deutschland												
10	Steinbearbeiter .....	69	26	43	30	17	17	10	22	16	-	-
12	Keramiker .....	75	6	69	27	25	23	20	25	24	-	-
13	Glasmacher .....	301	85	216	111	85	105	74	84	56	1	1
17	Drucker .....	263	155	108	228	101	35	7	-	-	-	-
18	Holzaufbereiter, Holzwarenfertiger .....	126	44	82	47	35	48	24	31	23	-	-
23	Metalloberflächenbearb., -vergüter, -beschichter ..	9	8	1	3	-	2	-	4	1	-	-
26	Feinblechner, Installateur .....	52	51	1	20	-	-	-	15	-	17	1
27	Schlosser .....	516	501	15	137	7	177	3	155	5	47	-
28	Mechaniker (u.a. Uhrmacher) .....	64	37	27	34	13	17	7	13	7	-	-
29	Werkzeugmacher .....	55	49	6	10	2	19	2	22	-	4	2
30	Metallfeinb. u. zugeordn. Berufe (u.a. Goldschm.)	576	240	336	212	127	161	86	154	86	49	37
305	dar. Musikinstrumentenbauer .....	41	18	23	14	9	11	6	11	5	5	3
31	Elektriker .....	642	626	16	257	7	199	2	171	7	15	-
34	Textilhersteller (u.a. Weber) .....	16	1	15	8	8	6	5	2	2	-	-
35	Textilverarbeiter (u.a. Schneider) .....	404	13	391	75	72	224	219	105	100	-	-
44	Maurer, Betonbauer .....	144	144	-	50	-	43	-	51	-	-	-
45	Zimmerer, Dachdecker, Gerüstbauer .....	65	64	1	23	-	20	-	22	1	-	-
48	Bausattler .....	53	19	34	22	18	16	7	15	9	-	-
50	Tischler, Modellb. (u.a. Holzmechanik, Schreiner)	401	222	179	150	74	130	54	121	51	-	-
51	Maler und Lackierer .....	63	27	36	27	19	20	6	18	11	-	-
63	Techn. Sonderfachkräfte (u.a. Laboranten) .....	869	425	444	474	232	356	203	39	9	-	-
635	dar. technische Zeichner, Bauzeichner .....	869	425	444	474	232	356	203	39	9	-	-
68	Warenkaufleute .....	33	8	25	33	25	-	-	-	-	-	-
70	Andere Dienstleistungskaufl. u. zugehör. Berufe	295	250	45	130	23	92	8	73	14	-	-
78	Bürofach-, Bürohilfskräfte (Büroberufe) .....	679	221	458	327	232	206	127	146	99	-	-
837	Fotograf .....	94	60	34	47	18	47	16	-	-	-	-
856	Sprechstundenhelfer (Arzthelferin) .....	99	-	99	65	65	34	34	-	-	-	-
91	Gästebetreuer (Hotel- und Gaststättenberufe) ...	155	31	124	78	63	54	45	23	16	-	-
92	Hauswirtschaftl. Berufe (u.a. Hauswirtschaft) ..	4 917	119	4 798	1 985	1 927	1 437	1 406	1 495	1 465	-	-
	Sonstige Berufe .....	65	53	12	34	8	18	4	13	-	-	-
	Insgesamt ...	11 100	3 485	7 615	4 644	3 203	3 506	2 369	2 817	2 002	133	41

# Berufliche Schulen 1995

## 11 Schulentlassene aus Berufsfachschulen des Schuljahres 1994/95 nach Berufsgruppen/-ordnungen und rechtlichem Status der Schulen

11.1 Schulentlassene mit einem beruflichen Abschluß in einem Beruf, der kein Ausbildungsberuf ist (außerhalb des Berufsbildungsgesetzes bzw. der Handwerksordnung)

Systematik	Berufsordnung	Schulentlassene			Davon aus					
					öffentlichen Schulen			privaten Schulen		
		insg.	männl.	weibl.	zusam.	männl.	weibl.	zusam.	männl.	weibl.
Baden-Württemberg										
622	Elektrotechnischer Assistent, Ingenieurassistent .....	39	37	2	39	37	2	-	-	-
626	Chemisch-technischer Assistent .....	238	104	134	103	46	57	135	58	77
627	Textiltechnischer Assistent/Bekleidungstechniker .....	35	10	25	35	10	25	-	-	-
628	Umweltschutztechniker .....	67	35	32	36	19	17	31	16	15
631	Biologisch-technischer Assistent .....	41	17	24	41	17	24	-	-	-
631	Landwirtschaftlich-technischer Assistent .....	54	24	30	54	24	30	-	-	-
632	Physikalisch-technischer Assistent .....	29	21	8	22	18	4	7	3	4
751	Direktionsassistent .....	48	14	34	-	-	-	48	14	34
774	Informatik/Datenverarbeitung/Rechnungswesen/Organisation .....	183	146	37	183	146	37	-	-	-
774	Datentechnischer Assistent/Informatikassistent .....	97	90	7	82	77	5	15	13	2
781	Kaufmännischer Assistent - Sekretariat .....	1 763	923	840	1 763	923	840	-	-	-
781	Fremdsprachenkorrespondent .....	257	5	252	-	-	-	257	5	252
782	Fremdsprachensekretär .....	31	1	30	-	-	-	31	1	30
822	Dolmetscher/Übersetzer .....	507	29	478	-	-	-	507	29	478
832	Schauspieler .....	5	2	3	-	-	-	5	2	3
833	Gestaltung/Grafik/Design/Mode .....	215	24	191	36	8	28	179	16	163
855	Pharmazeutisch-technischer Assistent .....	380	4	376	266	2	264	114	2	112
861	Altenpfleger .....	1 313	185	1 128	552	54	498	761	131	630
864	Kinderpfleger .....	346	3	343	307	2	305	39	1	38
864	Sozialpflegerische Berufe .....	2 307	71	2 236	1 208	45	1 163	1 099	26	1 073
876	Sport-, Gymnastik-, Tanzlehrer .....	243	67	176	10	4	6	233	63	170
902	Kosmetik, Körperpflege .....	128	1	127	-	-	-	128	1	127
921	Hauswirtschaftsverwalter .....	506	35	471	497	35	462	9	-	9
	Berufsfachsch. f. Landwirtsch. z. Erwerb einer Zusatzqualifik. ....	469	110	359	438	110	328	31	-	31
	Berufsfachschule für Fotografie und Audiovision .....	27	20	7	-	-	-	27	20	7
	Sonstige technische Assistenten .....	16	8	8	16	8	8	-	-	-
	Zusammen ...	9 344	1 986	7 358	5 688	1 585	4 103	3 656	401	3 255
Bayern										
622	Elektrotechnischer Assistent, Ingenieurassistent .....	213	148	65	-	-	-	213	148	65
626	Chemisch-technischer Assistent 1) .....	68	30	38	-	-	-	68	30	38
627	Textiltechnischer Assistent/Bekleidungstechniker .....	34	2	32	20	1	19	14	1	13
631	Landwirtschaftlich-technischer Assistent .....	8	8	-	8	8	-	-	-	-
774	Kaufmännischer Assistent Datenverarbeitung/Rechnungswesen .....	169	74	95	80	34	46	89	40	49
774	Informatik/Datenverarbeitung/Rechnungswesen/Organisation .....	12	11	1	-	-	-	12	11	1
774	Datentechnischer Assistent/Informatikassistent .....	22	13	9	-	-	-	22	13	9
782	Fremdsprachensekretär .....	38	-	38	-	-	-	38	-	38
822	Dolmetscher/Übersetzer .....	726	45	681	105	7	98	621	38	583
831	Musiker .....	128	56	72	122	56	66	6	-	6
832	Schauspieler .....	32	15	17	-	-	-	32	15	17
833	Dekorentwerfer .....	12	4	8	12	4	8	-	-	-
833	Gestaltung/Grafik/Design/Mode .....	122	29	93	55	6	49	67	23	44
836	Assistent für Innenarchitektur .....	22	9	13	-	-	-	22	9	13
864	Kinderpfleger .....	3 097	63	3 034	2 431	51	2 380	666	12	654
864	Sozialpflegerische Berufe .....	456	83	373	309	61	248	147	22	125
876	Sport-, Gymnastik-, Tanzlehrer .....	44	1	43	-	-	-	44	1	43
902	Kosmetik, Körperpflege .....	312	2	310	-	-	-	312	2	310
921	Hauswirtschaftsverwalter .....	572	5	567	428	5	423	144	-	144
	Bürokraft und -technik für Behinderte .....	26	16	10	9	6	3	17	10	7
	Sonstige Berufe und ohne Angabe .....	12	5	7	-	-	-	12	5	7
	Zusammen ...	6 125	619	5 506	3 579	239	3 340	2 546	380	2 166
Berlin										
626	Chemisch-technischer Assistent .....	23	13	10	23	13	10	-	-	-
631	Biologisch-technischer Assistent .....	52	16	36	17	7	10	35	9	26
632	Physikalisch-technischer Assistent .....	11	9	2	-	-	-	11	9	2
774	Informatik/Datenverarbeitung/Rechnungswesen/Organisation .....	136	57	79	19	15	4	117	42	75
774	Datentechnischer Assistent/Informatikassistent .....	17	12	5	-	-	-	17	12	5
782	Fremdsprachensekretär .....	129	3	126	129	3	126	-	-	-
832	Bühnentänzer .....	12	2	10	12	2	10	-	-	-
833	Gestaltung/Grafik/Design/Mode .....	55	13	42	-	-	-	55	13	42
838	Artisten .....	11	5	6	11	5	6	-	-	-
856	Sekretär im Gesundheitswesen .....	19	-	19	19	-	19	-	-	-
864	Kinderpfleger .....	55	2	53	55	2	53	-	-	-
921	Hauswirtschaftsverwalter .....	31	2	29	14	2	12	17	-	17
	Telefonist, Phonotypist .....	9	6	3	9	6	3	-	-	-
	Zusammen ...	560	140	420	308	55	253	252	85	167
Brandenburg										
626	Chemisch-technischer Assistent .....	14	2	12	14	2	12	-	-	-
631	Biologisch-technischer Assistent .....	17	1	16	17	1	16	-	-	-
631	Landwirtschaftlich-technischer Assistent .....	26	13	13	26	13	13	-	-	-
774	Informatik/Datenverarbeitung/Rechnungswesen/Organisation .....	406	60	346	406	60	346	-	-	-
774	Datentechnischer Assistent/Informatikassistent .....	69	61	8	69	61	8	-	-	-
	Sonstige Berufe und ohne Angabe .....	26	2	24	26	2	24	-	-	-
	Zusammen ...	558	139	419	558	139	419	-	-	-

Fußnote siehe S. 78.

# Berufliche Schulen 1995

## 11 Schulentlassene aus Berufsfachschulen des Schuljahres 1994/95 nach Berufsgruppen/-ordnungen und rechtlichem Status der Schulen

11.1 Schulentlassene mit einem beruflichen Abschluß in einem Beruf, der kein Ausbildungsberuf ist  
(außerhalb des Berufsbildungsgesetzes bzw. der Handwerksordnung)

Sy- ste- ma- tik	Berufsordnung	Schulentlassene			Davon aus					
					öffentlichen Schulen			privaten Schulen		
		insg.	männl.	weibl.	zusam.	männl.	weibl.	zusam.	männl.	weibl.
Bremen										
626	Chemisch-technischer Assistent .....	11	6	5	11	6	5	-	-	-
631	Biologisch-technischer Assistent .....	12	-	12	12	-	12	-	-	-
632	Mathematisch-technischer Assistent .....	15	11	4	15	11	4	-	-	-
632	Physikalisch-technischer Assistent .....	15	13	2	15	13	2	-	-	-
774	Kaufmännischer Assistent Datenverarbeitung/Rechnungswesen .....	39	20	19	39	20	19	-	-	-
774	Datentechnischer Assistent/Informatikassistent .....	24	23	1	24	23	1	-	-	-
781	Fremdsprachenkorrespondent .....	15	-	15	15	-	15	-	-	-
782	Fremdsprachensekretär .....	23	2	21	23	2	21	-	-	-
852	Therapeutische Lehrkräfte .....	8	1	7	8	1	7	-	-	-
855	Pharmazeutisch-technischer Assistent .....	13	-	13	13	-	13	-	-	-
861	Altenpfleger .....	12	1	11	12	1	11	-	-	-
864	Kinderpfleger .....	43	5	38	43	5	38	-	-	-
864	Sozialpflegerische Berufe .....	54	16	38	54	16	38	-	-	-
921	Hauswirtschaftsverwalter .....	14	1	13	14	1	13	-	-	-
	Sonstige Berufe und ohne Angabe .....	8	3	5	8	3	5	-	-	-
	Zusammen .....	306	102	204	306	102	204	-	-	-
Hamburg										
626	Chemisch-technischer Assistent .....	43	21	22	43	21	22	-	-	-
781	Fremdsprachenkorrespondent .....	84	7	77	-	-	-	84	7	77
855	Pharmazeutisch-technischer Assistent .....	82	3	79	82	3	79	-	-	-
876	Sport-, Gymnastik-, Tanzlehrer .....	37	4	33	-	-	-	37	4	33
	Sonstige Berufe und ohne Angabe .....	1 676	447	1 229	1 632	441	1 191	44	6	38
	Zusammen .....	1 922	482	1 440	1 757	465	1 292	165	17	148
Hessen										
	Sonstige Berufe und ohne Angabe .....	1 096	169	927	957	152	805	139	17	122
	Zusammen .....	1 096	169	927	957	152	805	139	17	122
Mecklenburg-Vorpommern 2)										
622	Elektrotechnischer Assistent, Ingenieurassistent .....	18	12	6	18	12	6	-	-	-
628	Umweltschutztechniker .....	29	5	24	29	5	24	-	-	-
774	Informatik/Datenverarbeitung/Rechnungswesen/Organisation .....	134	43	91	114	39	75	20	4	16
781	Kaufmännischer Assistent - Sekretariat .....	64	2	62	64	2	62	-	-	-
781	Kaufmännischer Assistent - Fremdsprachen .....	37	-	37	37	-	37	-	-	-
782	Fremdsprachensekretär .....	13	-	13	13	-	13	-	-	-
852	Beschäftigungs- und Arbeitstherapeut .....	16	-	16	16	-	16	-	-	-
855	Pharmazeutisch-technischer Assistent .....	91	3	88	26	-	26	65	3	62
861	Altenpfleger 3) .....	59	3	56	36	2	34	23	1	22
864	Erzieher .....	279 a)	12	267	251	11	240	28	1	27
864	Kinderpfleger .....	96	-	96	96	-	96	-	-	-
	Gesundheitsdienstberufe .....	537	56	481	537	56	481	-	-	-
	Zusammen .....	1 373	136	1 237	1 237	127	1 110	136	9	127
Niedersachsen 2)										
622	Elektrotechnischer Assistent, Ingenieurassistent .....	8	8	-	8	8	-	-	-	-
626	Chemisch-technischer Assistent .....	94	39	55	39	11	28	55	28	27
628	Umweltschutztechniker .....	34	20	14	-	-	-	34	20	14
631	Biologisch-technischer Assistent .....	137	27	110	-	-	-	137	27	110
631	Landwirtschaftlich-technischer Assistent .....	62	16	46	62	16	46	-	-	-
774	Informatik/Datenverarbeitung/Rechnungswesen/Organisation .....	226	175	51	185	141	44	41	34	7
774	Datentechnischer Assistent/Informatikassistent .....	165	129	36	61	43	18	104	86	18
782	Fremdsprachensekretär .....	392	16	376	218	12	206	174	4	170
852	Beschäftigungs- und Arbeitstherapeut .....	307	65	242	35	1	34	272	64	208
855	Pharmazeutisch-technischer Assistent .....	505	13	492	131	1	130	374	12	362
864	Kinderpfleger .....	893	39	854	773	31	742	120	8	112
864	Sozialpflegerische Berufe .....	1 612	139	1 473	1 227	98	1 129	385	41	344
902	Kosmetik, Körperpflege .....	224	1	223	140	1	139	84	-	84
	Gesundheitsdienstberufe .....	44	12	32	13	-	13	31	12	19
	Sonstige Berufe und ohne Angabe .....	38	7	31	-	-	-	38	7	31
	Zusammen .....	4 741	706	4 035	2 892	363	2 529	1 849	343	1 506
Nordrhein-Westfalen										
306	Präparationstechnischer Assistent .....	16	4	12	16	4	12	-	-	-
622	Elektrotechnischer Assistent, Ingenieurassistent .....	138	134	4	138	134	4	-	-	-
626	Chemisch-technischer Assistent .....	208	111	97	198	109	89	10	2	8
627	Textiltechnischer Assistent/Bekleidungstechniker .....	111	9	102	111	9	102	-	-	-
631	Biologisch-technischer Assistent .....	205	57	148	73	20	53	132	37	95
632	Physikalisch-technischer Assistent .....	45	41	4	45	41	4	-	-	-
703	Kaufmännischer Medienassistent .....	24	13	11	24	13	11	-	-	-
774	Informatik/Datenverarbeitung/Rechnungswesen/Organisation .....	125	112	13	-	-	-	125	112	13
774	Datentechnischer Assistent/Informatikassistent .....	273	252	21	230	214	16	43	38	5
781	Fremdsprachenkorrespondent .....	439	29	410	419	28	391	20	1	19
833	Gestaltungstechnischer Assistent - Grafik .....	359	118	241	359	118	241	-	-	-
837	Gestaltungstechnischer Assistent - Medien/Kommunikation .....	53	20	33	53	20	33	-	-	-
864	Kinderpfleger .....	1 422	20	1 402	1 176	18	1 158	246	2	244
864	Sozialpflegerische Berufe .....	33	3	30	15	1	14	18	2	16
876	Sport-, Gymnastik-, Tanzlehrer .....	196	14	182	11	-	11	185	14	171
	Sonstige Berufe und ohne Angabe 4) .....	53	18	35	29	9	20	24	9	15
	Zusammen .....	3 700	955	2 745	2 897	738	2 159	803	217	586

Fußnoten siehe S. 78.



# Berufliche Schulen 1995

## 11 Schulentlassene aus Berufsfachschulen des Schuljahres 1994/95 nach Berufsgruppen/-ordnungen und rechtlichem Status der Schulen

11.1 Schulentlassene mit einem beruflichen Abschluß in einem Beruf, der kein Ausbildungsberuf ist  
(außerhalb des Berufsbildungsgesetzes bzw. der Handwerksordnung)

Systematik	Berufsordnung	Schulentlassene			Davon aus					
					öffentlichen Schulen			privaten Schulen		
		insg.	männl.	weibl.	zusam.	männl.	weibl.	zusam.	männl.	weibl.
Rheinland-Pfalz										
626	Chemisch-technischer Assistent .....	38	23	15	17	13	4	21	10	11
628	Umweltschutztechniker .....	9	5	4	9	5	4	-	-	-
631	Biologisch-technischer Assistent .....	66	19	47	21	7	14	45	12	33
632	Physikalisch-technischer Assistent .....	14	10	4	14	10	4	-	-	-
774	Informatik/Datenverarbeitung/Rechnungswesen/Organisation .....	160	124	36	160	124	36	-	-	-
774	Datentechnischer Assistent/Informatikassistent .....	141	135	6	141	135	6	-	-	-
781	Kaufmännischer Assistent - Sekretariat .....	659	321	338	614	301	313	45	20	25
782	Fremdsprachensekretär .....	97	6	91	97	6	91	-	-	-
833	Gestaltung/Grafik/Design/Mode .....	17	-	17	17	-	17	-	-	-
864	Kinderpfleger .....	140	-	140	99	-	99	41	-	41
921	Hauswirtschaftsverwalter .....	42	-	42	27	-	27	15	-	15
	Zusammen ...	1 383	643	740	1 216	601	615	167	42	125
Saarland										
622	Elektrotechnischer Assistent, Ingenieurassistent .....	25	25	-	25	25	-	-	-	-
774	Informatik/Datenverarbeitung/Rechnungswesen/Organisation .....	96	71	25	96	71	25	-	-	-
782	Fremdsprachensekretär .....	16	7	9	16	7	9	-	-	-
864	Kinderpfleger .....	55	5	50	55	5	50	-	-	-
911	Gaststättenkaufmann .....	18	1	17	18	1	17	-	-	-
	Zusammen ...	210	109	101	210	109	101	-	-	-
Sachsen 2)										
628	Umweltschutztechniker .....	29	8	21	29	8	21	-	-	-
631	Biologisch-technischer Assistent .....	8	2	6	8	2	6	-	-	-
774	Informatik/Datenverarbeitung/Rechnungswesen/Organisation .....	88	24	64	56	8	48	32	16	16
774	Datentechnischer Assistent/Informatikassistent .....	94	32	62	94	32	62	-	-	-
781	Kaufmännischer Assistent - Sekretariat .....	391	63	328	365	60	305	26	3	23
781	Fremdsprachenkorrespondent .....	47	2	45	-	-	-	47	2	45
832	Schauspieler .....	6	1	5	6	1	5	-	-	-
833	Gestaltung/Grafik/Design/Mode .....	20	1	19	20	1	19	-	-	-
855	Pharmazeutisch-technischer Assistent .....	225	5	220	225	5	220	-	-	-
861	Altenpfleger .....	19	1	18	19	1	18	-	-	-
864	Kinderpfleger .....	257	1	256	257	1	256	-	-	-
902	Kosmetik, Körperpflege .....	18	-	18	18	-	18	-	-	-
921	Hauswirtschaftsverwalter .....	21	-	21	21	-	21	-	-	-
	Gesundheitsdienstberufe .....	34	1	33	34	1	33	-	-	-
	Sonstige technische Assistenten .....	9	8	1	9	8	1	-	-	-
	Zusammen ...	1 266	149	1 117	1 161	128	1 033	105	21	84
Sachsen-Anhalt 2)										
626	Chemisch-technischer Assistent .....	10	2	8	10	2	8	-	-	-
628	Umweltschutztechniker .....	66	18	48	66	18	48	-	-	-
631	Biologisch-technischer Assistent .....	10	2	8	10	2	8	-	-	-
774	Informatik/Datenverarbeitung/Rechnungswesen/Organisation .....	168	58	110	168	58	110	-	-	-
782	Fremdsprachensekretär .....	246	9	237	233	9	224	13	-	13
833	Gestaltung/Grafik/Design/Mode .....	9	-	9	-	-	-	9	-	9
833	Gestaltungstechnischer Assistent - Grafik .....	47	6	41	47	6	41	-	-	-
852	Therapeutische Lehrkräfte .....	171	18	153	74	6	68	97	12	85
855	Pharmazeutisch-technischer Assistent .....	97	3	94	64	2	62	33	1	32
864	Kinderpfleger .....	354	5	349	354	5	349	-	-	-
902	Kosmetik, Körperpflege .....	96	1	95	82	1	81	14	-	14
	Gesundheitsdienstberufe .....	274	31	243	274	31	243	-	-	-
	Zusammen ...	1 548	153	1 395	1 382	140	1 242	166	13	153
Schleswig-Holstein										
622	Elektrotechnischer Assistent, Ingenieurassistent .....	3	3	-	-	-	-	3	3	-
626	Chemisch-technischer Assistent .....	11	3	8	11	3	8	-	-	-
631	Landwirtschaftlich-technischer Assistent .....	9	-	9	9	-	9	-	-	-
632	Physikalisch-technischer Assistent .....	6	3	3	-	-	-	6	3	3
774	Informatik/Datenverarbeitung/Rechnungswesen/Organisation .....	348	218	130	337	210	127	11	8	3
774	Datentechnischer Assistent/Informatikassistent .....	27	27	-	-	-	-	27	27	-
781	Fremdsprachenkorrespondent .....	29	4	25	-	-	-	29	4	25
782	Fremdsprachensekretär .....	269	48	221	246	43	203	23	5	18
833	Gestaltung/Grafik/Design/Mode .....	26	10	16	-	-	-	26	10	16
855	Pharmazeutisch-technischer Assistent .....	46	-	46	46	-	46	-	-	-
876	Sport-, Gymnastik-, Tanzlehrer .....	31	-	31	-	-	-	31	-	31
902	Kosmetik, Körperpflege .....	60	-	60	-	-	-	60	-	60
	Sonstige Berufe und ohne Angabe .....	8	1	7	-	-	-	8	1	7
	Zusammen ...	873	317	556	649	256	393	224	61	163

Fußnoten siehe S. 78.

# Berufliche Schulen 1995

## 11 Schulentlassene aus Berufsfachschulen des Schuljahres 1994/95 nach Berufsgruppen/-ordnungen und rechtlichem Status der Schulen

11.1 Schulentlassene mit einem beruflichen Abschluß in einem Beruf, der kein Ausbildungsberuf ist (außerhalb des Berufsbildungsgesetzes bzw. der Handwerksordnung)

Systematik	Berufsordnung	Schulentlassene			Davon aus					
					öffentlichen Schulen			privaten Schulen		
		insg.	männl.	weibl.	zusam.	männl.	weibl.	zusam.	männl.	weibl.
Thüringen										
622	Elektrotechnischer Assistent, Ingenieurassistent .....	13	13	-	13	13	-	-	-	-
626	Chemisch-technischer Assistent .....	21	5	16	21	5	16	-	-	-
628	Umweltschutztechniker .....	12	1	11	12	1	11	-	-	-
632	Physikalisch-technischer Assistent .....	84	75	9	84	75	9	-	-	-
774	Informatik/Datenverarbeitung/Rechnungswesen/Organisation .....	462	144	318	439	140	299	23	4	19
774	Datentechnischer Assistent/Informatikassistent .....	41	38	3	41	38	3	-	-	-
781	Kaufmännischer Assistent - Sekretariat .....	182	39	143	182	39	143	-	-	-
781	Fremdsprachenkorrespondent .....	96	5	91	96	5	91	-	-	-
833	Gestaltungstechnischer Assistent - Textil .....	21	2	19	21	2	19	-	-	-
855	Pharmazeutisch-technischer Assistent .....	72	1	71	72	1	71	-	-	-
861	Altenpfleger .....	94	5	89	50	5	45	44	-	44
864	Kinderpfleger .....	207	3	204	207	3	204	-	-	-
864	Sozialpflegerische Berufe .....	29	4	25	29	4	25	-	-	-
902	Kosmetik, Körperpflege .....	81	7	74	81	7	74	-	-	-
921	Hauswirtschaftsverwalter .....	151	12	139	126	8	118	25	4	21
	Gesundheitsdienstberufe .....	880	128	752	708	103	605	172	25	147
	Sonstige technische Assistenten .....	109	3	106	109	3	106	-	-	-
	Zusammen .....	2 555	485	2 070	2 291	452	1 839	264	33	231
Deutschland										
306	Präparationstechnischer Assistent .....	16	4	12	16	4	12	-	-	-
622	Elektrotechnischer Assistent, Ingenieurassistent .....	457	380	77	241	229	12	216	151	65
626	Chemisch-technischer Assistent .....	779	359	420	490	231	259	289	128	161
627	Textiltechnischer Assistent/Bekleidungstechniker .....	180	21	159	166	20	146	14	1	13
628	Umweltschutztechniker .....	246	92	154	181	56	125	65	36	29
631	Biologisch-technischer Assistent .....	548	141	407	199	56	143	349	85	264
631	Landwirtschaftlich-technischer Assistent .....	159	61	98	159	61	98	-	-	-
632	Mathematisch-technischer Assistent .....	15	11	4	15	11	4	-	-	-
632	Physikalisch-technischer Assistent .....	204	172	32	180	157	23	24	15	9
703	Kaufmännischer Medienassistent .....	24	13	11	24	13	11	-	-	-
751	Direktionsassistent .....	48	14	34	-	-	-	48	14	34
774	Kaufmännischer Assistent Datenverarbeitung/Rechnungswesen .....	208	94	114	119	54	65	89	40	49
774	Informatik/Datenverarbeitung/Rechnungswesen/Organisation .....	2 544	1 243	1 301	2 163	1 012	1 151	381	231	150
774	Datentechnischer Assistent/Informatikassistent .....	970	812	158	742	623	119	228	189	39
781	Kaufmännischer Assistent - Sekretariat .....	3 059	1 348	1 711	2 988	1 325	1 663	71	23	48
781	Kaufmännischer Assistent - Fremdsprachen .....	37	-	37	37	-	37	-	-	-
781	Fremdsprachenkorrespondent .....	967	52	915	530	33	497	437	19	418
782	Fremdsprachensekretär .....	1 254	92	1 162	975	82	893	279	10	269
822	Dolmetscher/Übersetzer .....	1 233	74	1 159	105	7	98	1 128	67	1 061
831	Musiker .....	128	56	72	122	56	66	6	-	6
832	Schauspieler .....	43	18	25	6	1	5	37	17	20
832	Bühnentänzer .....	12	2	10	12	2	10	-	-	-
833	Dekorationswerker .....	12	4	8	12	4	8	-	-	-
833	Gestaltung/Grafik/Design/Mode .....	464	77	387	128	15	113	336	62	274
833	Gestaltungstechnischer Assistent - Grafik .....	406	124	282	406	124	282	-	-	-
833	Gestaltungstechnischer Assistent - Textil .....	21	2	19	21	2	19	-	-	-
836	Assistent für Innenarchitektur .....	22	9	13	-	-	-	22	9	13
837	Gestaltungstechnischer Assistent - Medien/Kommunikation .....	53	20	33	53	20	33	-	-	-
838	Artist .....	11	5	6	11	5	6	-	-	-
852	Therapeutische Lehrkräfte .....	179	19	160	82	7	75	97	12	85
852	Beschäftigungs- und Arbeitstherapeut .....	323	65	258	51	1	50	272	64	208
855	Pharmazeutisch-technischer Assistent .....	1 511	32	1 479	925	14	911	586	18	568
856	Sekretär im Gesundheitswesen .....	19	-	19	19	-	19	-	-	-
861	Altenpfleger .....	1 497	195	1 302	669	63	606	828	132	696
864	Erzieher .....	279	12	267	251	11	240	28	1	27
864	Kinderpfleger .....	6 965	146	6 819	5 853	123	5 730	1 112	23	1 089
864	Sozialpflegerische Berufe .....	4 491	316	4 175	2 842	225	2 617	1 649	91	1 558
876	Sport-, Gymnastik-, Tanzlehrer .....	551	86	465	21	4	17	530	82	448
902	Kosmetik, Körperpflege .....	919	12	907	321	9	312	598	3	595
911	Gaststättenkaufmann .....	18	1	17	18	1	17	-	-	-
921	Hauswirtschaftsverwalter .....	1 337	55	1 282	1 127	51	1 076	210	4	206
	Telefonist, Phonotypist .....	9	6	3	9	6	3	-	-	-
	Bürokraft und -technik für Behinderte .....	26	16	10	9	6	3	17	10	7
	Gesundheitsdienstberufe .....	1 769	228	1 541	1 566	191	1 375	203	37	166
	Berufsfachsch. f. Landwirtsch. z. Erwerb einer Zusatzqualifik. ....	469	110	359	438	110	328	31	-	31
	Berufsfachschule für Fotografie und Audiovision .....	27	20	7	-	-	-	27	20	7
	Sonstige technische Assistenten .....	134	19	115	134	19	115	-	-	-
	Sonstige Berufe und ohne Angabe .....	2 917	652	2 265	2 652	607	2 045	265	45	220
	Insgesamt .....	37 560	7 290	30 270	27 088	5 651	21 437	10 472	1 639	8 833

- 1) Einschl. 26 (männl.: 16, weibl.: 10) umwelttechnische Assistenten.  
2) Außerdem Schulentlassene aus Schulen des Gesundheitswesens.

- 3) Einschl. 15 (männl.: 1, weibl.: 14) Familienpfleger.  
4) Einschl. 24 (männl.: 9, weibl.: 15) Schulentlassene des Berufsfachschulzuges der Freien Waldorfschule.  
a) Schulentlassene aus dem Vorpraktikum des 1. Schuljahrganges.

# Berufliche Schulen 1995

## 11 Schulentlassene aus Berufsfachschulen des Schuljahres 1994/95 nach Berufsgruppen/-ordnungen und rechtlichem Status der Schulen

11.2 Schulentlassene mit einem beruflichen Abschluß in einem anerkannten Ausbildungsberuf  
gemäß Berufsbildungsgesetz bzw. Handwerksordnung

Systematik	Berufsgruppe / -ordnung	Schulentlassene			Davon aus					
					öffentlichen Schulen			privaten Schulen		
		insg.	männl.	weibl.	zusam.	männl.	weibl.	zusam.	männl.	weibl.
Baden-Württemberg										
28	Mechaniker (u.a. Uhrmacher) .....	13	11	2	13	11	2	-	-	-
30	Metallfeinbauer und zugeordnete Berufe (u.a. Goldschmied) .....	322	193	129	322	193	129	-	-	-
31	Elektriker .....	132	128	4	132	128	4	-	-	-
44	Maurer, Betonbauer .....	43	40	3	43	40	3	-	-	-
	Sonstige Berufe und ohne Angabe 1) .....	862	448	414	862	448	414	-	-	-
	Zusammen ...	1 372	820	552	1 372	820	552	-	-	-
Bayern										
12	Keramiker .....	25	3	22	25	3	22	-	-	-
13	Glasmacher .....	47	12	35	47	12	35	-	-	-
18	Holzaufbereiter, Holzwarenfertiger .....	4	-	4	4	-	4	-	-	-
27	Schlosser .....	79	79	-	79	79	-	-	-	-
30	Metallfeinbauer und zugeordnete Berufe (u.a. Goldschmied) .....	15	8	7	15	8	7	-	-	-
305	dar. Musikinstrumentenbauer .....	15	8	7	15	8	7	-	-	-
35	Textilverarbeiter (u.a. Schneider) .....	19	1	18	19	1	18	-	-	-
50	Tischler, Modellbauer (u.a. Holzmechaniker, Schreiner) .....	71	38	33	71	38	33	-	-	-
70	Andere Dienstleistungskaufleute und zugehörige Berufe .....	86	73	13	86	73	13	-	-	-
78	Bürofach-, Bürohilfskräfte (Büroberufe) .....	79	21	58	79	21	58	-	-	-
856	Sprechstundenhelfer (Arzthelferin) .....	30	-	30	-	-	-	30	-	30
91	Gästebetreuer (Hotel- und Gaststättenberufe) .....	5	1	4	-	-	-	5	1	4
92	Hauswirtschaftliche Berufe (u.a. Hauswirtschaftler) .....	105	-	105	62	-	62	43	-	43
	Zusammen ...	565	236	329	487	235	252	78	1	77
Berlin										
26	Feinblechner, Installateure .....	8	8	-	8	8	-	-	-	-
27	Schlosser .....	10	10	-	10	10	-	-	-	-
31	Elektriker .....	15	15	-	15	15	-	-	-	-
35	Textilverarbeiter (u.a. Schneider) .....	33	3	30	33	3	30	-	-	-
44	Maurer, Betonbauer .....	5	5	-	5	5	-	-	-	-
45	Zimmerer, Dachdecker, Gerüstbauer .....	1	1	-	1	1	-	-	-	-
63	Technische Sonderfachkräfte (u.a. Laboranten) .....	44	25	19	44	25	19	-	-	-
635	dar. technische Zeichner, Bauzeichner .....	44	25	19	44	25	19	-	-	-
837	Fotograf .....	50	27	23	-	-	-	50	27	23
	Zusammen ...	166	94	72	116	67	49	50	27	23
Bremen										
26	Feinblechner, Installateure .....	1	1	-	1	1	-	-	-	-
27	Schlosser .....	22	22	-	22	22	-	-	-	-
35	Textilverarbeiter (u.a. Schneider) .....	1	-	1	1	-	1	-	-	-
50	Tischler, Modellbauer (u.a. Holzmechaniker, Schreiner) .....	3	2	1	3	2	1	-	-	-
	Zusammen ...	27	25	2	27	25	2	-	-	-
Hamburg										
35	Textilverarbeiter (u.a. Schneider) .....	9	-	9	9	-	9	-	-	-
63	Technische Sonderfachkräfte (u.a. Laboranten) .....	108	69	39	76	49	27	32	20	12
635	dar. technische Zeichner, Bauzeichner .....	108	69	39	76	49	27	32	20	12
68	Warenkaufleute .....	22	7	15	22	7	15	-	-	-
78	Bürofach-, Bürohilfskräfte (Büroberufe) .....	24	13	11	24	13	11	-	-	-
92	Hauswirtschaftliche Berufe (u.a. Hauswirtschaftler) .....	94	15	79	94	15	79	-	-	-
	Zusammen ...	257	104	153	225	84	141	32	20	12
Hessen										
	Sonstige Berufe und ohne Angabe .....	185	29	156	185	29	156	-	-	-
	Zusammen ...	185	29	156	185	29	156	-	-	-
Mecklenburg-Vorpommern										
63	Technische Sonderfachkräfte (u.a. Laboranten) .....	87	17	70	87	17	70	-	-	-
635	dar. technische Zeichner, Bauzeichner .....	87	17	70	87	17	70	-	-	-
92	Hauswirtschaftliche Berufe (u.a. Hauswirtschaftler) .....	223	3	220	223	3	220	-	-	-
	Zusammen ...	310	20	290	310	20	290	-	-	-

Fußnote siehe S. 80.

# Berufliche Schulen 1995

## 11 Schulentlassene aus Berufsfachschulen des Schuljahres 1994/95 nach Berufsgruppen/-ordnungen und rechtlichem Status der Schulen

11.2 Schulentlassene mit einem beruflichen Abschluß in einem anerkannten Ausbildungsberuf gemäß Berufsbildungsgesetz bzw. Handwerksordnung

Sy- ste- ma- tik	Berufsgruppe / -ordnung	Schulentlassene			Davon aus					
					öffentlichen Schulen			privaten Schulen		
		insg.	männl.	weibl.	zusam.	männl.	weibl.	zusam.	männl.	weibl.
Nordrhein-Westfalen										
13	Glasmacher .....	4	1	3	4	1	3	-	-	-
23	Metalloberflächenbearbeiter, -vergüter, -beschichter .....	2	2	-	2	2	-	-	-	-
27	Schlosser .....	11	11	-	11	11	-	-	-	-
29	Werkzeugmacher .....	26	26	-	26	26	-	-	-	-
31	Elektriker .....	78	75	3	78	75	3	-	-	-
34	Textilhersteller (u.a. Weber) .....	4	1	3	4	1	3	-	-	-
48	Bausustatter .....	6	1	5	6	1	5	-	-	-
51	Maler und Lackierer .....	7	2	5	7	2	5	-	-	-
91	Gästebetreuer (Hotel- und Gaststättenberufe) .....	53	18	35	-	-	-	53	18	35
92	Hauswirtschaftliche Berufe (u.a. Hauswirtschaftler) .....	18	2	16	18	2	16	-	-	-
	Zusammen ...	209	139	70	156	121	35	53	18	35
Rheinland-Pfalz										
10	Steinbearbeiter .....	5	4	1	5	4	1	-	-	-
27	Schlosser .....	7	7	-	7	7	-	-	-	-
30	Metallfeinbauer und zugeordnete Berufe (u.a.Goldschmied) .....	12	2	10	12	2	10	-	-	-
31	Elektriker .....	26	26	-	26	26	-	-	-	-
35	Textilverarbeiter (u.a. Schneider) .....	12	-	12	12	-	12	-	-	-
50	Tischler, Modellbauer (u.a. Holzmechaniker, Schreiner) .....	13	7	6	13	7	6	-	-	-
51	Maler und Lackierer .....	11	4	7	11	4	7	-	-	-
	Zusammen ...	86	50	36	86	50	36	-	-	-
Sachsen										
30	Metallfeinbauer und zugeordnete Berufe (u.a.Goldschmied) .....	9	7	2	9	7	2	-	-	-
68	Warenkaufleute .....	47	-	47	47	-	47	-	-	-
92	Hauswirtschaftliche Berufe (u.a. Hauswirtschaftler) .....	247	3	244	247	3	244	-	-	-
	Zusammen ...	303	10	293	303	10	293	-	-	-
Schleswig-Holstein										
92	Hauswirtschaftliche Berufe (u.a. Hauswirtschaftler) .....	15	-	15	15	-	15	-	-	-
	Zusammen ...	15	-	15	15	-	15	-	-	-
Thüringen										
13	Glasmacher .....	18	3	15	18	3	15	-	-	-
18	Holzaufbereiter, Holzwarenfertiger .....	8	5	3	8	5	3	-	-	-
30	Metallfeinbauer und zugeordnete Berufe (u.a.Goldschmied) .....	7	7	-	7	7	-	-	-	-
91	Gästebetreuer (Hotel- und Gaststättenberufe) .....	13	1	12	13	1	12	-	-	-
92	Hauswirtschaftliche Berufe (u.a. Hauswirtschaftler) .....	69	-	69	69	-	69	-	-	-
	Zusammen ...	115	16	99	115	16	99	-	-	-
Deutschland										
10	Steinbearbeiter .....	5	4	1	5	4	1	-	-	-
12	Keramiker .....	25	3	22	25	3	22	-	-	-
13	Glasmacher .....	69	16	53	69	16	53	-	-	-
18	Holzaufbereiter, Holzwarenfertiger .....	12	5	7	12	5	7	-	-	-
23	Metalloberflächenbearbeiter, -vergüter, -beschichter .....	2	2	-	2	2	-	-	-	-
26	Feinblechner, Installateure .....	9	9	-	9	9	-	-	-	-
27	Schlosser .....	129	129	-	129	129	-	-	-	-
28	Mechaniker (u.a. Uhrmacher) .....	13	11	2	13	11	2	-	-	-
29	Werkzeugmacher .....	26	26	-	26	26	-	-	-	-
30	Metallfeinbauer und zugeordnete Berufe (u.a.Goldschmied) .....	365	217	148	365	217	148	-	-	-
305	dar. Musikinstrumentenbauer .....	15	8	7	15	8	7	-	-	-
31	Elektriker .....	251	244	7	251	244	7	-	-	-
34	Textilhersteller (u.a. Weber) .....	4	1	3	4	1	3	-	-	-
35	Textilverarbeiter (u.a. Schneider) .....	74	4	70	74	4	70	-	-	-
44	Maurer, Betonbauer .....	48	45	3	48	45	3	-	-	-
45	Zimmerer, Dachdecker, Gerüstbauer .....	1	1	-	1	1	-	-	-	-
48	Bausustatter .....	6	1	5	6	1	5	-	-	-
50	Tischler, Modellbauer (u.a. Holzmechaniker, Schreiner) .....	87	47	40	87	47	40	-	-	-
51	Maler und Lackierer .....	18	6	12	18	6	12	-	-	-
63	Technische Sonderfachkräfte (u.a. Laboranten) .....	239	111	128	207	91	116	32	20	12
635	dar. technische Zeichner, Bauzeichner .....	239	111	128	207	91	116	32	20	12
68	Warenkaufleute .....	69	7	62	69	7	62	-	-	-
70	Andere Dienstleistungskaufleute und zugehörige Berufe .....	86	73	13	86	73	13	-	-	-
78	Bürofach-, Bürohilfskräfte (Büroberufe) .....	103	34	69	103	34	69	-	-	-
837	Fotograf .....	50	27	23	-	-	-	50	27	23
856	Sprechstundenhelfer (Arzthelferin) .....	30	-	30	-	-	-	30	-	30
91	Gästebetreuer (Hotel- und Gaststättenberufe) .....	71	20	51	13	1	12	58	19	39
92	Hauswirtschaftliche Berufe (u.a. Hauswirtschaftler) .....	771	23	748	728	23	705	43	-	43
	Sonstige Berufe und ohne Angabe .....	1 047	477	570	1 047	477	570	-	-	-
	Insgesamt ...	3 610	1 543	2 067	3 397	1 477	1 920	213	66	147

1) Dreijähriges Berufskolleg für Abiturienten in Wirtschaft und Verwaltung, Elektrotechnik und Metall.

# Berufliche Schulen 1995

## 12 Schüler in Fachschulen nach Berufsklassen, Schuljahren und Ländern

Sy- ste- ma- tik	Berufsbereich  Berufs-kategorie	Schüler			Davon im ... Schuljahrgang							
		insges.	männl.	weibl.	1.		2.		3.		4.	
					zusam.	weibl.	zusam.	weibl.	zusam.	weibl.	zusam.	weibl.
Baden-Württemberg												
I	Berufe in der Land-, Tier-, Forstwirtschaft und im Gartenbau .....	932	816	116	734	103	198	13	-	-	-	-
	dar. Teilzeitunterricht .....	16	11	5	16	5	-	-	-	-	-	-
0110	Landwirt(e/innen), allgemein .....	29	23	6	29	6	-	-	-	-	-	-
	dar. Teilzeitunterricht .....	16	11	5	16	5	-	-	-	-	-	-
0311	Verwalter/innen in der Landwirtschaft .....	616	563	53	450	42	166	11	-	-	-	-
0312	Verwalter/innen im Weinbau .....	13	10	3	13	3	-	-	-	-	-	-
0324	Weinbauberater/innen, -ingenieur(e/innen), -techniker/innen .....	55	50	5	23	3	32	2	-	-	-	-
0510	Gärtner/innen, allgemein .....	197	168	29	197	29	-	-	-	-	-	-
0530	Florist(en/innen), Blumenbinder/innen, allg.	22	2	20	22	20	-	-	-	-	-	-
III	Fertigungsberufe .....	4 158	3 821	337	3 610	281	548	56	-	-	-	-
	dar. Teilzeitunterricht .....	851	796	55	434	29	417	26	-	-	-	-
1011	Steinmetz(en/innen) und Steinbildhauer/ innen, Restaurator(en/innen) .....	20	17	3	20	3	-	-	-	-	-	-
1210	Keramiker/innen, Töpfer/innen, allgemein .....	21	9	12	21	12	-	-	-	-	-	-
1500	Kunststoffverarbeiter/innen o.n.T. ....	12	12	-	12	-	-	-	-	-	-	-
1610	Papiermacher/innen .....	94	92	2	94	2	-	-	-	-	-	-
	dar. Teilzeitunterricht .....	14	13	1	14	1	-	-	-	-	-	-
1740	Drucker/innen o.n.A. ....	149	131	18	113	16	36	2	-	-	-	-
	dar. Teilzeitunterricht .....	60	56	4	24	2	36	2	-	-	-	-
1810	Holzbearbeitungsmechaniker/innen, allgemein	66	66	-	42	-	24	-	-	-	-	-
1910	Verfahrensmechaniker/innen (Metallerzeugung) dar. Teilzeitunterricht .....	110	110	-	94	-	16	-	-	-	-	-
	dar. Teilzeitunterricht .....	16	16	-	-	-	16	-	-	-	-	-
1945	Schmied(e/innen) (Industrie) .....	9	9	-	9	-	-	-	-	-	-	-
2540	Metallbauer/innen, Schlosser/innen o.n.A. ...	119	119	-	102	-	17	-	-	-	-	-
	dar. Teilzeitunterricht .....	36	36	-	19	-	17	-	-	-	-	-
2671	Gas- und Wasserinstallateur(e/innen) .....	233	232	1	189	1	44	-	-	-	-	-
	dar. Teilzeitunterricht .....	23	23	-	-	-	23	-	-	-	-	-
2681	Heizungs(anlagen)bauer/innen .....	23	22	1	23	1	-	-	-	-	-	-
2682	Lüftungs(anlagen)bauer/innen .....	124	123	1	124	1	-	-	-	-	-	-
	dar. Teilzeitunterricht .....	16	16	-	16	-	-	-	-	-	-	-
2730	Industriemechaniker/innen (Maschinen- u. Sy- stentechnik), Maschinenbaumechaniker/innen dar. Teilzeitunterricht .....	213	212	1	147	1	66	-	-	-	-	-
	dar. Teilzeitunterricht .....	131	130	1	65	1	66	-	-	-	-	-
2810	Kraftfahrzeugmechaniker/innen, allgemein ...	592	589	3	478	3	114	-	-	-	-	-
	dar. Teilzeitunterricht .....	174	174	-	60	-	114	-	-	-	-	-
2821	Landmaschinenmechaniker/innen .....	29	29	-	29	-	-	-	-	-	-	-
2900	Werkzeugmechaniker/innen, Werkzeugmacher/ Industriemechaniker/innen (Geräte- u. Fein- werktechnik), Feinmechaniker/innen o.n.A. ...	14	13	1	14	1	-	-	-	-	-	-
3000	dar. Teilzeitunterricht .....	115	113	2	71	1	44	1	-	-	-	-
	dar. Teilzeitunterricht .....	115	113	2	71	1	44	1	-	-	-	-
3021	Goldschmied(e/innen) .....	21	7	14	21	14	-	-	-	-	-	-
3031	Zahntechnik/innen .....	17	13	4	17	4	-	-	-	-	-	-
3050	Musikinstrumentenbauer/innen, allgemein ...	31	29	2	31	2	-	-	-	-	-	-
3071	Orthopädiemechaniker/innen .....	12	9	3	12	3	-	-	-	-	-	-
3080	Uhrmacher/innen, allgemein .....	10	9	1	10	1	-	-	-	-	-	-
3100	Elektriker/-, Elektroinstallateur(e/innen) ... dar. Teilzeitunterricht .....	415	408	7	389	7	26	-	-	-	-	-
	dar. Teilzeitunterricht .....	97	96	1	71	1	26	-	-	-	-	-
3151	Radio- und Fernstechniker/innen .....	17	17	-	17	-	-	-	-	-	-	-
3161	Elektromechaniker/innen .....	12	12	-	12	-	-	-	-	-	-	-
3497	Helfer/innen in der Textilherstellung, a.n.g.	34	-	34	34	34	-	-	-	-	-	-
3921	Konditor(en/innen) und Bäcker/innen .....	108	83	25	108	25	-	-	-	-	-	-
	dar. Teilzeitunterricht .....	18	14	4	18	4	-	-	-	-	-	-
4010	Fleischer/innen, allgemein .....	19	19	-	19	-	-	-	-	-	-	-
	dar. Teilzeitunterricht .....	9	9	-	9	-	-	-	-	-	-	-
4230	Getränkehersteller/innen o.n.A. ....	14	14	-	14	-	-	-	-	-	-	-
4351	Müller/innen .....	16	16	-	16	-	-	-	-	-	-	-
4410	Maurer, allgemein .....	205	204	1	205	1	-	-	-	-	-	-
	dar. Teilzeitunterricht .....	22	22	-	22	-	-	-	-	-	-	-
4420	Beton- und Stahlbetonbauer, allgemein .....	12	12	-	12	-	-	-	-	-	-	-
4801	Ausbaufacharbeiter/innen o.n.T. ....	117	116	1	117	1	-	-	-	-	-	-
4870	Zimmerer, allgemein .....	128	128	-	128	-	-	-	-	-	-	-
4910	Raumausstatter/innen, allgemein .....	48	39	9	48	9	-	-	-	-	-	-
5010	Tischler/innen, allgemein .....	250	246	4	228	3	22	1	-	-	-	-
	dar. Teilzeitunterricht .....	22	21	1	-	-	22	1	-	-	-	-
5110	Malerei/innen und Lackierer/innen (Ausbau) ... Sonstige Fertigungsberufe .....	336	295	41	291	34	45	7	-	-	-	-
	dar. Teilzeitunterricht .....	393	247	146	299	101	94	45	-	-	-	-
	dar. Teilzeitunterricht .....	98	57	41	45	19	53	22	-	-	-	-
IV	Technische Berufe .....	6 655	6 246	409	2 846	152	3 299	202	196	29	314	26
	dar. Teilzeitunterricht .....	1 367	1 251	116	495	34	377	41	181	15	314	26
6210	Maschinen(bau)techniker/innen, allgemein ...	275	266	9	159	6	116	3	-	-	-	-
	dar. Teilzeitunterricht .....	18	18	-	18	-	-	-	-	-	-	-
6214	Feinwerk-/-, Maß- u. Prüftechniker/innen ...	31	30	1	17	1	14	-	-	-	-	-
6216	Konstruktionstechniker/innen (Maschinenbau), a.n.g., Schweißtechniker/innen .....	823	778	45	345	18	365	14	42	6	71	7
	dar. Teilzeitunterricht .....	316	290	26	129	12	74	1	42	6	71	7
6218	Fertigungs-, Betriebstechniker/innen (Maschinenbau), a.n.g. ....	1 549	1 498	51	615	17	780	25	79	5	75	4
	dar. Teilzeitunterricht .....	389	361	28	128	11	107	8	79	5	75	4
6219	Andere Techniker/innen des Maschinen-, Apparate- und Fahrzeugbaues .....	312	307	5	135	2	136	3	19	-	22	-
	dar. Teilzeitunterricht .....	69	69	-	28	-	-	19	-	-	22	-
6221	Energietechniker/innen .....	407	401	6	168	2	224	3	-	-	15	1
	dar. Teilzeitunterricht .....	81	78	3	32	2	34	-	-	-	15	1
6222	Nachrichten- und Fernmeldetechniker/innen ... dar. Teilzeitunterricht .....	253	249	4	107	2	94	2	27	-	25	-
	dar. Teilzeitunterricht .....	103	102	1	26	-	25	1	27	-	25	-
6223	Elektroniktechniker/innen, a.n.g. ....	931	919	12	367	2	493	7	-	-	71	3
	dar. Teilzeitunterricht .....	194	189	5	58	-	65	2	-	-	71	3
6230	Bautechniker/innen, allgemein .....	478	423	55	245	32	233	23	-	-	-	-
6239	Andere Bautechniker/innen .....	370	354	16	156	8	214	8	-	-	-	-
6255	Hüttentechniker/innen .....	12	12	-	-	-	12	-	-	-	-	-
6261	Chemotechniker/innen, Chemisch-technische Assistent(en/innen) .....	98	66	32	35	8	28	13	-	-	35	11
	dar. Teilzeitunterricht .....	80	52	28	17	4	28	13	-	-	35	11

# Berufliche Schulen 1995

## 12 Schüler in Fachschulen nach Berufsklassen, Schuljahrgängen und Ländern

Systematik	Berufsbereich Berufsklasse	Schüler			Davon im ... Schuljahrgang							
					1.		2.		3.		4.	
		insges.	männl.	weibl.	zusam.	weibl.	zusam.	weibl.	zusam.	weibl.	zusam.	weibl.
noch: Baden-Württemberg												
6262	Lack-, Farbentechniker/innen	72	62	10	36	7	36	3	-	-	-	-
6263	Galvanotechniker/innen	20	18	2	-	-	20	2	-	-	-	-
6264	Physikotechniker/innen, Physikalisch-technische Assistent(en/innen)	14	10	4	-	-	-	14	4	-	-	-
	dar. Teilzeitunterricht	14	10	4	-	-	-	14	4	-	-	-
6271	Nahrungsmitteltechniker/innen	20	18	2	20	2	-	-	-	-	-	-
6273	Textil-, Bekleidungs-, Ledertechniker/innen	132	50	82	47	25	70	43	15	14	-	-
6274	Holz-, Papiertechniker/innen	151	150	1	76	-	75	1	-	-	-	-
6275	Glas-, Keramik-, Steintechniker/innen	16	16	-	-	-	16	-	-	-	-	-
6278	Drucktechniker/innen	131	103	28	54	9	77	19	-	-	-	-
6293	Gesundheits-, Umweltschutztechniker/innen	158	157	1	74	-	84	1	-	-	-	-
6299	Andere Techniker/innen	263	254	9	127	5	136	4	-	-	-	-
	dar. Teilzeitunterricht	79	73	6	59	5	20	1	-	-	-	-
6310	Biologisch-technische Sonderfachkräfte	24	9	15	-	-	24	15	-	-	-	-
	dar. Teilzeitunterricht	24	9	15	-	-	24	15	-	-	-	-
	Sonstige technische Berufe	115	96	19	63	6	52	13	-	-	-	-
V	Dienstleistungsberufe	6 256	2 895	3 361	3 220	1 777	2 539	1 334	481	241	16	9
	dar. Teilzeitunterricht	791	164	627	394	339	357	275	40	13	-	-
6702	Betriebswirt(e/innen) im Handel o.n.A.	1 199	672	527	637	274	536	243	26	10	-	-
	dar. Teilzeitunterricht	74	44	30	31	11	17	9	26	10	-	-
7741	Datenverarbeitungsfachleute o.n.A.	183	160	23	102	15	81	8	-	-	-	-
7744	Informatikassistent(en/innen) o.n.A.	165	160	5	55	4	110	1	-	-	-	-
8041	Schornsteinfeger/innen	43	42	1	43	1	-	-	-	-	-	-
8341	Industriedesigner/-, Produktgestalter/innen	22	11	11	14	8	8	3	-	-	-	-
8360	Raumgestalter/innen, allgemein	59	48	11	29	6	30	5	-	-	-	-
8610	Sozialarbeiter/innen, Sozialpädagogen(en/innen) o.n.A.	354	285	69	181	35	159	31	14	3	-	-
	dar. Teilzeitunterricht	43	31	12	11	4	18	5	14	3	-	-
8619	Andere Sozialarbeiter/innen, Sozialpädagogen(en/innen)	381	35	346	202	178	179	168	-	-	-	-
	dar. Teilzeitunterricht	381	35	346	202	178	179	168	-	-	-	-
8620	Heilpädagog(en/innen)	307	85	222	113	84	172	120	22	18	-	-
8637	Erziehungshelfer/innen	733	374	359	365	183	293	146	75	30	-	-
8640	Altenpfleger/innen o.n.A.	12	4	8	12	8	-	-	-	-	-	-
	dar. Teilzeitunterricht	12	4	8	12	8	-	-	-	-	-	-
8650	Familienpfleger/innen, Dorfhelfer/innen	134	7	127	86	79	48	48	-	-	-	-
8660	Heilerziehungspfleger/-, Heilerzieher/innen	1 340	602	738	530	288	450	261	344	180	16	9
8667	Heilerziehungspflegehelfer/innen	111	58	53	111	53	-	-	-	-	-	-
9010	Friseur(e/innen), allgemein	11	-	11	11	11	-	-	-	-	-	-
9110	Gastronom(en/innen), Betriebsleiter/innen (Hotel-, Gaststättengewerbe) o.n.A.	42	34	8	42	8	-	-	-	-	-	-
9140	Hotel-, Gaststättenkaufleute, allgemein	412	212	200	187	92	225	108	-	-	-	-
9211	Hauswirtschaftsleiter/innen	339	-	339	255	255	84	84	-	-	-	-
9212	Hauswirtschaftler/innen	238	19	219	138	138	100	81	-	-	-	-
	dar. Teilzeitunterricht	238	19	219	138	138	100	81	-	-	-	-
9340	Gebäudereiniger/innen, allgemein	20	17	3	20	3	-	-	-	-	-	-
9350	Entsorger/innen o.n.A.	26	26	-	-	-	26	-	-	-	-	-
	dar. Teilzeitunterricht	26	26	-	-	-	26	-	-	-	-	-
	Sonstige Dienstleistungsberufe	125	44	81	87	54	38	27	-	-	-	-
	dar. Teilzeitunterricht	17	5	12	-	-	17	12	-	-	-	-
	Zusammen	18 001	13 778	4 223	10 410	2 313	6 584	1 605	677	270	330	95
	dar. Teilzeitunterricht	3 025	2 222	803	1 339	407	1 151	342	221	28	314	26
Bayern												
I	Berufe in der Land-, Tier-, Forstwirtschaft	2 197	2 048	149	1 200	80	997	69	-	-	-	-
	und im Gartenbau	1 546	1 502	44	770	22	776	22	-	-	-	-
0110	Landwirt(e/innen), allgemein	19	18	1	19	1	-	-	-	-	-	-
0120	Winzer/innen, allgemein	222	215	7	170	3	52	4	-	-	-	-
0323	Agrartechniker/innen, a.n.g.	-	-	-	-	-	-	-	-	-	-	-
0324	Weinbauberater/innen, -ingenieur(e/innen), -techniker/innen	18	15	3	18	3	-	-	-	-	-	-
0510	Gärtner/innen, allgemein	214	159	55	135	29	79	26	-	-	-	-
0524	Techniker/innen f. Gartenbau u. Landespflege	124	95	29	57	12	67	17	-	-	-	-
0530	Florist(en/innen), Blumenbinder/innen, allg.	11	1	10	11	10	-	-	-	-	-	-
0614	Forstassistent(en/innen), Forstwart(e/innen) (mittlerer Forstdienst)	43	43	-	20	-	23	-	-	-	-	-
III	Fertigungsberufe	1 253	1 170	83	1 080	68	173	15	-	-	-	-
1011	Steinmetz(en/innen) und Steinbildhauer/innen, Restaurator(en/innen)	32	27	5	32	5	-	-	-	-	-	-
1210	Keramiker/innen, Töpfer/innen, allgemein	21	6	15	9	4	12	11	-	-	-	-
1810	Holzbearbeitungsmechaniker/innen, allgemein	8	8	-	8	-	-	-	-	-	-	-
2540	Metallbauer/innen, Schlosser/innen o.n.A.	28	28	-	28	-	-	-	-	-	-	-
2671	Gas- und Wasserinstallateur(e/innen)	77	75	2	77	2	-	-	-	-	-	-
2681	Heizungs(anlagen)bauer/innen	90	90	-	90	-	-	-	-	-	-	-
2730	Industriemechaniker/innen (Maschinen- u. Systemtechnik), Maschinenbaumechaniker/innen	30	30	-	30	-	-	-	-	-	-	-
2821	Landmaschinenmechaniker/innen	13	13	-	13	-	-	-	-	-	-	-
3021	Goldschmied(e/innen)	17	5	12	17	12	-	-	-	-	-	-
3031	Zahn techniker/innen	47	40	7	47	7	-	-	-	-	-	-
3071	Orthopädiemechaniker/innen	15	12	3	15	3	-	-	-	-	-	-
3100	Elektriker/-, Elektroinstallateur(e/innen)	138	138	-	138	-	-	-	-	-	-	-
3151	Radio- und Fernseh techniker/innen	24	24	-	24	-	-	-	-	-	-	-
3921	Konditor(en/innen) und Bäcker/innen	46	32	14	46	14	-	-	-	-	-	-
4311	Milch(produkte)bereiter/innen	13	12	1	13	1	-	-	-	-	-	-
4410	Maurer, allgemein	139	137	2	90	2	49	-	-	-	-	-
4420	Beton- und Stahlbetonbauer, allgemein	24	24	-	24	-	-	-	-	-	-	-
4610	Straßenbauer, allgemein	30	30	-	30	-	-	-	-	-	-	-
4870	Zimmerer, allgemein	105	103	2	64	1	41	1	-	-	-	-
5010	Tischler/innen, allgemein	239	230	9	168	6	71	3	-	-	-	-
5110	Maler/innen und Lackierer/innen (Ausbau)	95	93	2	95	2	-	-	-	-	-	-
	Sonstige Fertigungsberufe	22	13	9	22	9	-	-	-	-	-	-

# Berufliche Schulen 1995

## 12 Schüler in Fachschulen nach Berufsklassen, Schuljährgängen und Ländern

Systematik	Berufsbereich Berufsklasse	Schüler			Davon im ... Schuljahrgang							
		insges.	männl.	weibl.	1.		2.		3.		4.	
					zusam.	weibl.	zusam.	weibl.	zusam.	weibl.	zusam.	weibl.
noch: Bayern												
IV	Technische Berufe	6 432	6 001	431	2 944	249	2 893	155	267	17	328	10
	dar. Teilzeitunterricht	1 180	1 119	61	258	14	327	20	267	17	328	10
6210	Maschinen(bau)techniker/innen, allgemein	1 891	1 849	42	672	15	744	15	109	7	166	5
	dar. Teilzeitunterricht	544	516	28	122	9	147	7	109	7	166	5
6215	Versorgungstechniker/innen	276	265	11	112	5	164	6	-	-	-	-
6220	Elektrotechniker/innen, allgemein	1 711	1 678	33	649	6	755	12	158	10	149	5
	dar. Teilzeitunterricht	576	553	23	117	5	152	3	158	10	149	5
6230	Bautechniker/innen, allgemein	1 195	1 131	64	607	34	588	30	-	-	-	-
	dar. Teilzeitunterricht	28	18	10	-	-	28	10	-	-	-	-
6232	Bautechniker/innen im konstruktiven Ingenieurbau	35	33	2	14	1	21	1	-	-	-	-
6261	Chemotechniker/innen, Chemisch-technische Assistent(en/innen)	18	16	2	9	-	9	2	-	-	-	-
6262	Lack-, Farbentechniker/innen	52	48	4	26	1	26	3	-	-	-	-
6263	Galvanotechniker/innen	5	4	1	5	1	-	-	-	-	-	-
6271	Nahrungsmitteltechniker/innen	104	91	13	56	8	48	5	-	-	-	-
6272	Brau-, Brennereitechniker/innen	33	33	-	33	-	-	-	-	-	-	-
6273	Textil-, Bekleidungs-, Ledertechniker/innen	254	248	206	171	148	83	58	-	-	-	-
6274	Holz-, Papiertechniker/innen	286	280	6	154	3	132	3	-	-	-	-
6275	Glas-, Keramik-, Steintechniker/innen	117	107	10	54	5	63	5	-	-	-	-
6276	Kunststoff-, Kautschuktechniker/innen	68	67	1	41	1	14	-	-	-	13	-
	dar. Teilzeitunterricht	32	32	-	19	-	-	-	-	-	13	-
6278	Drucktechniker/innen	133	116	17	59	8	74	9	-	-	-	-
6293	Gesundheits-, Umweltschutztechniker/innen	339	324	15	186	9	153	6	-	-	-	-
6310	Biologisch-technische Sonderfachkräfte	7	3	4	7	4	-	-	-	-	-	-
6514	Industrie-, Werkmeister/innen (Metall, Fahrzeugbau)	33	33	-	33	-	-	-	-	-	-	-
6515	Industrie-, Werkmeister/innen (Elektro, Feinmechanik, Optik)	16	16	-	16	-	-	-	-	-	-	-
6516	Industrie-, Werkmeister/innen (Holz,Papier, Druck)	17	17	-	17	-	-	-	-	-	-	-
	Sonstige technische Berufe	42	42	-	23	-	19	-	-	-	-	-
V	Dienstleistungsberufe	8 659	1 841	6 818	4 878	3 972	2 831	2 092	950	754	-	-
	dar. Teilzeitunterricht	4 120	782	3 338	2 178	1 853	1 029	756	913	729	-	-
6712	Großhandelskaufleute	71	58	13	34	6	37	7	-	-	-	-
7518	Direktionsassistent(en/innen)	14	1	13	14	13	-	-	-	-	-	-
7741	Datenverarbeitungsfachleute o.n.A.	200	181	19	111	13	89	6	-	-	-	-
	dar. Teilzeitunterricht	7	5	2	-	-	7	2	-	-	-	-
8341	Industriedesigner/-, Produktgestalter/innen	36	16	20	12	8	24	12	-	-	-	-
8640	Altenpfleger/innen o.n.A.	4 872	637	4 235	2 554	2 231	1 779	1 532	539	472	-	-
	dar. Teilzeitunterricht	1 974	276	1 698	794	691	641	535	539	472	-	-
8650	Familienpfleger/innen, Dorfhelfer/innen	106	-	106	75	75	31	31	-	-	-	-
8660	Heilerziehungspfleger/-, Heilerzieher/innen	1 493	567	926	674	419	445	250	374	257	-	-
	dar. Teilzeitunterricht	1 357	500	857	602	381	381	219	374	257	-	-
8746	Werklehrer/innen, Werkstattlehrer/innen	16	1	15	16	15	-	-	-	-	-	-
8749	And. Lehrer/innen an berufsbildenden Schulen	252	60	192	113	90	102	77	37	25	-	-
9010	Friseur(e/innen), allgemein	48	6	42	48	42	-	-	-	-	-	-
9140	Hotel-, Gaststättenkaufleute, allgemein	446	286	160	232	78	214	82	-	-	-	-
9212	Hauswirtschaftler/innen	1 024	1	1 023	949	948	75	75	-	-	-	-
	dar. Teilzeitunterricht	782	1	781	782	781	-	-	-	-	-	-
9216	Techniker/innen für Hauswirtschaft und Ernährung	52	-	52	34	34	18	18	-	-	-	-
	Sonstige Dienstleistungsberufe	29	27	2	12	-	17	2	-	-	-	-
	Zusammen	18 541	11 060	7 481	10 102	4 369	6 894	2 331	1 217	771	328	10
	dar. Teilzeitunterricht	5 300	1 901	3 399	2 436	1 867	1 356	776	1 180	746	328	10
Berlin												
I	Berufe in der Land-, Tier-, Forstwirtschaft und im Gartenbau	81	58	23	39	14	42	9	-	-	-	-
	dar. Teilzeitunterricht	37	27	10	17	7	20	3	-	-	-	-
0524	Techniker/innen f. Gartenbau u. Landespflege	81	58	23	39	14	42	9	-	-	-	-
	dar. Teilzeitunterricht	37	27	10	17	7	20	3	-	-	-	-
III	Fertigungsberufe	139	63	70	28	12	78	42	27	16	-	-
3041	Augenoptiker/innen	139	63	70	28	12	78	42	27	16	-	-
IV	Technische Berufe	1 319	1 152	167	513	48	429	70	137	10	240	39
	dar. Teilzeitunterricht	835	722	113	257	26	201	38	137	10	240	39
6210	Maschinen(bau)techniker/innen, allgemein	256	238	18	81	1	68	5	41	3	66	9
	dar. Teilzeitunterricht	186	172	14	45	-	34	2	41	3	66	9
6215	Versorgungstechniker/innen	108	97	11	49	2	40	6	-	-	19	3
	dar. Teilzeitunterricht	70	60	10	28	2	23	5	-	-	19	3
6220	Elektrotechniker/innen, allgemein	484	469	15	168	6	132	3	75	1	109	5
	dar. Teilzeitunterricht	369	355	14	106	5	79	3	75	1	109	5
6223	Elektroniktechniker/innen, a.n.g.	72	46	26	22	7	24	11	7	2	19	6
	dar. Teilzeitunterricht	72	46	26	22	7	24	11	7	2	19	6
6230	Bautechniker/innen, allgemein	151	119	32	70	13	56	8	14	4	11	7
	dar. Teilzeitunterricht	65	43	22	24	7	16	4	14	4	11	7
6261	Chemotechniker/innen, Chemisch-technische Assistent(en/innen)	16	7	9	-	-	-	-	-	-	16	9
	dar. Teilzeitunterricht	16	7	9	-	-	-	-	-	-	16	9
6262	Lack-, Farbentechniker/innen	34	32	2	15	-	19	2	-	-	-	-
6271	Nahrungsmitteltechniker/innen	60	56	4	33	3	27	1	-	-	-	-
6273	Textil-, Bekleidungs-, Ledertechniker/innen	23	4	19	12	9	11	10	-	-	-	-
6293	Gesundheits-, Umweltschutztechniker/innen	103	82	21	63	7	40	14	-	-	-	-
	dar. Teilzeitunterricht	57	39	18	32	5	25	13	-	-	-	-
	Sonstige technische Berufe	12	2	10	-	-	12	10	-	-	-	-

# Berufliche Schulen 1995

## 12 Schüler in Fachschulen nach Berufsklassen, Schuljahren und Ländern

Systematik	Berufsbereich Berufsklasse	Schüler			Davon im ... Schuljahrgang							
					1.		2.		3.		4.	
		insges.	männl.	weibl.	zusam.	weibl.	zusam.	weibl.	zusam.	weibl.	zusam.	weibl.
noch: Berlin												
V	Dienstleistungsberufe .....	4 076	916	3 160	2 173	1 689	1 683	1 290	220	181	-	-
	dar. Teilzeitunterricht .....	892	222	670	311	227	361	262	220	181	-	-
7884	Korrespondent(en/innen) .....	180	7	173	142	135	38	38	-	-	-	-
8373	Kameraleute .....	49	44	5	49	5	-	-	-	-	-	-
8620	Heilpädagog(en/innen) .....	129	10	119	90	85	39	34	-	-	-	-
	dar. Teilzeitunterricht .....	43	6	37	19	17	24	20	-	-	-	-
8630	Erzieher/innen o.n.A. ....	1 890	407	1 483	901	713	823	639	166	131	-	-
	dar. Teilzeitunterricht .....	421	127	294	108	64	147	99	166	131	-	-
8640	Altenpfleger/innen o.n.A. ....	1 317	248	1 069	706	573	557	446	54	50	-	-
	dar. Teilzeitunterricht .....	269	39	230	112	93	103	87	54	50	-	-
8650	Familienpfleger/innen, Dorfhelfer/innen ....	83	17	66	40	33	43	33	-	-	-	-
	dar. Teilzeitunterricht .....	41	7	34	12	11	29	23	-	-	-	-
8660	Heilerziehungspfleger/-, Heilerzieher/innen	185	59	126	106	78	79	48	-	-	-	-
	dar. Teilzeitunterricht .....	118	43	75	60	42	58	33	-	-	-	-
9110	Gastronom(en/innen), Betriebsleiter/innen											
	(Hotel-, Gaststättengewerbe) o.n.A. ....	9	4	5	9	5	-	-	-	-	-	-
9140	Hotel-, Gaststättenkaufleute, allgemein ....	215	118	97	121	54	94	43	-	-	-	-
9211	Hauswirtschaftsleiter/innen .....	19	2	17	9	8	10	9	-	-	-	-
	Zusammen ...	5 609	2 189	3 420	2 753	1 763	2 232	1 411	384	207	240	39
	dar. Teilzeitunterricht .....	1 764	571	793	585	260	582	303	357	191	240	39
Brandenburg												
I	Berufe in der Land-, Tier-, Forstwirtschaft											
	und im Gartenbau .....	20	8	12	-	-	20	12	-	-	-	-
0323	Agrartechniker/innen, a.n.g. ....	10	4	6	-	-	10	6	-	-	-	-
0524	Techniker/innen f. Gartenbau u. Landespflege	10	4	6	-	-	10	6	-	-	-	-
IV	Technische Berufe .....	327	290	37	139	13	99	15	70	7	19	2
	dar. Teilzeitunterricht .....	201	174	27	76	8	36	10	70	7	19	2
6210	Maschinen(bau)techniker/innen, allgemein ...	44	40	4	18	-	9	1	17	3	-	-
	dar. Teilzeitunterricht .....	26	23	3	9	-	-	-	17	3	-	-
6215	Versorgungstechniker/innen .....	3	3	-	-	-	3	-	-	-	-	-
6220	Elektrotechniker/innen, allgemein .....	56	56	-	32	-	9	-	15	-	-	-
	dar. Teilzeitunterricht .....	25	25	-	10	-	-	-	15	-	-	-
	Sonstige technische Berufe .....	224	191	33	89	13	78	14	38	4	19	2
	dar. Teilzeitunterricht .....	150	126	24	57	8	36	10	38	4	19	2
V	Dienstleistungsberufe .....	2 624	278	2 346	1 190	1 070	779	700	655	576	-	-
	dar. Teilzeitunterricht .....	1 106	145	961	551	488	287	243	268	230	-	-
8610	Sozialarbeiter/innen, Sozialpädagogen/innen) o.n.A. ....	978	80	898	375	345	263	244	340	309	-	-
	dar. Teilzeitunterricht .....	340	37	303	180	163	47	42	113	98	-	-
8620	Heilpädagog(en/innen) .....	205	4	201	53	51	128	127	24	23	-	-
	dar. Teilzeitunterricht .....	160	4	156	53	51	83	82	24	23	-	-
8630	Erzieher/innen o.n.A. ....	216	10	206	216	206	-	-	-	-	-	-
	dar. Teilzeitunterricht .....	205	10	195	205	195	-	-	-	-	-	-
8640	Altenpfleger/innen o.n.A. ....	445	51	394	209	187	134	118	102	89	-	-
	dar. Teilzeitunterricht .....	113	22	91	22	19	47	34	44	38	-	-
8650	Familienpfleger/innen, Dorfhelfer/innen ....	77	2	75	44	43	19	19	14	13	-	-
8667	Heilerziehungspflegerhelfer/innen .....	703	131	572	293	238	235	192	175	142	-	-
	dar. Teilzeitunterricht .....	288	72	216	91	60	110	85	87	71	-	-
	Ohne Berufsangabe .....	14	1	13	-	-	14	13	-	-	-	-
	dar. Teilzeitunterricht .....	14	1	13	-	-	14	13	-	-	-	-
	Zusammen ...	2 985	577	2 408	1 329	1 083	912	740	725	583	19	2
	dar. Teilzeitunterricht .....	1 321	320	1 001	627	496	337	266	338	237	19	2
Bremen												
IV	Technische Berufe .....	218	207	11	124	9	94	2	-	-	-	-
6210	Maschinen(bau)techniker/innen, allgemein ...	64	60	4	32	2	32	2	-	-	-	-
6220	Elektrotechniker/innen, allgemein .....	76	75	1	36	1	40	-	-	-	-	-
6230	Bautechniker/innen, allgemein .....	19	17	2	19	2	-	-	-	-	-	-
6271	Nahrungsmitteltechniker/innen .....	15	13	2	15	2	-	-	-	-	-	-
6293	Gesundheits-, Umweltschutztechniker/innen ..	44	42	2	22	2	22	-	-	-	-	-
V	Dienstleistungsberufe .....	654	101	553	249	212	212	166	193	175	-	-
	dar. Teilzeitunterricht .....	271	38	233	236	212	16	7	19	14	-	-
7211	Kapitän(e/innen), Schiffsführer/innen											
	(Seeschifffahrt) .....	18	18	-	9	-	9	-	-	-	-	-
7216	Schiffsbetriebstechniker/innen .....	10	10	-	4	-	6	-	-	-	-	-
7870	Verwaltungsfachleute (mittl. Dienst), allg.	35	14	21	-	-	16	7	19	14	-	-
	dar. Teilzeitunterricht .....	35	14	21	-	-	16	7	19	14	-	-
8630	Erzieher/innen o.n.A. ....	591	59	532	236	212	181	159	174	161	-	-
	dar. Teilzeitunterricht .....	236	24	212	236	212	-	-	-	-	-	-
	Zusammen ...	872	308	564	373	221	306	168	193	175	-	-
	dar. Teilzeitunterricht .....	271	38	233	236	212	16	7	19	14	-	-



# Berufliche Schulen 1995

## 12 Schüler in Fachschulen nach Berufsklassen, Schuljahren und Ländern

Systematik	Berufsbereich Berufsklasse	Schüler			Davon im ... Schuljahrgang							
					1.		2.		3.		4.	
		insges.	männl.	weibl.	zusam.	weibl.	zusam.	weibl.	zusam.	weibl.	zusam.	weibl.
Hamburg												
I	Berufe in der Land-, Tier-, Forstwirtschaft und im Gartenbau .....	26	23	3	26	3	-	-	-	-	-	-
0323	Agrartechniker/innen, a.n.g. ....	26	23	3	26	3	-	-	-	-	-	-
III	Fertigungsberufe .....	95	91	4	95	4	-	-	-	-	-	-
5110	Maler/innen und Lackierer/innen (Ausbau) ...	95	91	4	95	4	-	-	-	-	-	-
IV	Technische Berufe .....	947	873	74	358	34	451	30	72	9	66	1
	dar. Teilzeitunterricht .....	28	19	9	-	-	-	-	28	9	-	-
6210	Maschinen(bau)techniker/innen, allgemein ...	198	193	5	70	2	103	3	12	-	13	-
6211	Karosserie- und Fahrzeugbautechniker/innen ..	57	57	-	25	-	32	-	-	-	-	-
6220	Elektrotechniker/innen, allgemein .....	225	223	2	89	-	136	2	-	-	-	-
6230	Bautechniker/innen, allgemein .....	232	223	9	86	6	83	3	32	-	31	-
6261	Chemotechniker/innen, Chemisch-technische Assistent(en/innen) .....	28	19	9	-	-	-	-	28	9	-	-
	dar. Teilzeitunterricht .....	28	19	9	-	-	-	-	28	9	-	-
6273	Textil-, Bekleidungs-, Ledertechniker/innen ..	41	10	31	22	15	19	16	-	-	-	-
6274	Holz-, Papiertechniker/innen .....	57	55	2	24	1	33	1	-	-	-	-
6293	Gesundheits-, Umweltschutztechniker/innen ..	109	93	16	42	10	45	5	-	-	22	1
V	Dienstleistungsberufe .....	3 512	963	2 549	1 597	1 188	1 004	705	805	568	106	88
	dar. Teilzeitunterricht .....	556	318	238	222	99	172	64	162	75	-	-
8610	Sozialarbeiter/innen, Sozialpädagogen(en/innen) o.n.A. ....	2 553	488	2 065	1 177	979	722	574	590	453	64	59
	dar. Teilzeitunterricht .....	92	17	75	26	22	21	17	24	20	21	16
8640	Altenpfleger/innen o.n.A. ....	103	38	65	53	32	-	-	29	20	21	13
8660	Heilerziehungspfleger/-, Heilerzieher/innen ..	178	100	78	99	37	79	41	-	-	-	-
9140	Hotel-, Gaststättenkaufleute, allgemein ....	30	2	28	20	19	10	9	-	-	-	-
9211	Hauswirtschaftsleiter/innen .....	556	318	238	222	99	172	64	162	75	-	-
	Sonstige Dienstleistungsberufe .....	556	318	238	222	99	172	64	162	75	-	-
	dar. Teilzeitunterricht .....	556	318	238	222	99	172	64	162	75	-	-
	Zusammen ...	4 580	1 950	2 630	2 076	1 229	1 455	735	877	577	172	89
	dar. Teilzeitunterricht .....	584	337	247	222	99	172	64	190	84	-	-
Hessen												
I	Berufe in der Land-, Tier-, Forstwirtschaft und im Gartenbau .....	269	229	40	200	32	69	8	-	-	-	-
0110	Landwirt(e/innen), allgemein .....	129	104	25	129	25	-	-	-	-	-	-
0120	Winzer/innen, allgemein .....	10	7	3	10	3	-	-	-	-	-	-
0323	Agrartechniker/innen, a.n.g. ....	102	93	9	49	3	53	6	-	-	-	-
0524	Techniker/innen f. Gartenbau u. Landespflege ..	28	25	3	12	1	16	2	-	-	-	-
III	Fertigungsberufe .....	23	22	1	23	1	-	-	-	-	-	-
5110	Maler/innen und Lackierer/innen (Ausbau) ...	23	22	1	23	1	-	-	-	-	-	-
IV	Technische Berufe .....	4 085	3 712	373	1 556	147	1 763	150	315	29	451	47
	dar. Teilzeitunterricht .....	1 552	1 381	171	394	40	392	55	315	29	451	47
6210	Maschinen(bau)techniker/innen, allgemein ...	1 427	1 358	69	482	18	589	27	152	15	204	9
	dar. Teilzeitunterricht .....	685	639	46	184	10	145	12	152	15	204	9
6211	Karosserie- und Fahrzeugbautechniker/innen ..	29	29	-	14	-	15	-	-	-	-	-
6214	Feinwerk-/,-, Meß- u. Prüftechniker/innen ...	38	36	2	7	-	11	1	9	-	11	1
	dar. Teilzeitunterricht .....	20	19	1	-	-	-	-	9	-	11	1
6215	Versorgungstechniker/innen .....	62	59	3	22	-	40	3	-	-	-	-
6220	Elektrotechniker/innen, allgemein .....	1 265	1 242	23	435	9	585	12	104	-	141	2
	dar. Teilzeitunterricht .....	535	521	14	140	7	150	5	104	-	141	2
6230	Bautechniker/innen, allgemein .....	388	345	43	217	23	171	20	-	-	-	-
6261	Chemotechniker/innen, Chemisch-technische Assistent(en/innen) .....	189	129	60	67	22	52	20	31	8	39	10
	dar. Teilzeitunterricht .....	172	116	56	50	18	52	20	31	8	39	10
6262	Lack-, Farbentechniker/innen .....	91	23	8	16	5	15	3	-	-	-	-
6271	Nahrungsmitteltechniker/innen .....	19	18	1	-	-	19	1	-	-	-	-
6273	Textil-, Bekleidungs-, Ledertechniker/innen ..	76	8	68	44	39	32	29	-	-	-	-
6274	Holz-, Papiertechniker/innen .....	90	84	6	40	5	50	1	-	-	-	-
6275	Glas-, Keramik-, Steintechniker/innen .....	50	45	5	37	5	13	-	-	-	-	-
6276	Kunststoff-, Kautschuktechniker/innen .....	22	20	2	8	-	14	2	-	-	-	-
6278	Drucktechniker/innen .....	130	101	29	39	10	37	5	19	6	35	8
	dar. Teilzeitunterricht .....	99	76	23	20	5	25	4	19	6	35	8
6293	Gesundheits-, Umweltschutztechniker/innen ..	198	175	23	109	11	89	12	-	-	-	-
6310	Biologisch-technische Sonderfachkräfte ....	41	10	31	-	-	20	14	-	-	21	17
	dar. Teilzeitunterricht .....	41	10	31	-	-	20	14	-	-	21	17
	Sonstige technische Berufe .....	30	30	-	19	-	11	-	-	-	-	-

# Berufliche Schulen 1995

## 12 Schüler in Fachschulen nach Berufsklassen, Schuljahrgängen und Ländern

Systematik	Berufsbereich Berufsklasse	Schüler			Davon im ... Schuljahrgang							
					1.		2.		3.		4.	
		insges.	männl.	weibl.	zusam.	weibl.	zusam.	weibl.	zusam.	weibl.	zusam.	weibl.
noch: Hessen												
V	Dienstleistungsberufe .....	6 283	1 478	4 805	2 516	1 867	2 170	1 601	1 463	1 253	134	84
	dar. Teilzeitunterricht .....	402	115	287	103	52	183	139	69	60	47	36
6702	Betriebswirt(e/innen) im Handel o.n.A. ....	909	601	308	459	147	408	138	15	7	27	16
	dar. Teilzeitunterricht .....	179	96	83	71	30	66	30	15	7	27	16
7020	Verkehrsfachleute (Personen-, Fremdenverkehr), allgemein .....	24	6	18	10	8	14	10	-	-	-	-
8310	Musiker/innen, allgemein .....	366	151	215	133	78	84	49	62	40	87	48
8341	Industriedesigner/-, Produktgestalter/innen .....	99	25	74	73	54	26	20	-	-	-	-
8620	Heilpädagog(en/innen) .....	186	19	167	98	85	88	82	-	-	-	-
	dar. Teilzeitunterricht .....	90	11	79	21	14	69	65	-	-	-	-
8630	Erzieher/innen o.n.A. ....	4 444	592	3 852	1 594	1 385	1 444	1 241	1 386	1 206	20	20
	dar. Teilzeitunterricht .....	118	3	115	-	-	44	42	54	53	20	20
8650	Familienpfleger/innen, Dorfhelfer/innen ....	83	2	81	68	66	15	15	-	-	-	-
9110	Gastronom(en/innen), Betriebsleiter/innen (Hotel-, Gaststättengewerbe) o.n.A. ....	15	5	10	11	8	4	2	-	-	-	-
	dar. Teilzeitunterricht .....	15	5	10	11	8	4	2	-	-	-	-
9140	Hotel-, Gaststättenkaufleute, allgemein ....	133	75	58	58	25	75	33	-	-	-	-
9211	Hauswirtschaftsleiter/innen .....	24	2	22	12	11	12	11	-	-	-	-
	Zusammen ...	10 660	5 441	5 219	4 295	2 047	4 002	1 759	1 778	1 282	585	131
	dar. Teilzeitunterricht .....	1 954	1 496	458	497	92	575	194	384	89	498	83
Mecklenburg-Vorpommern												
I	Berufe in der Land-, Tier-, Forstwirtschaft und im Gartenbau .....	354	265	89	139	28	140	37	62	23	13	1
	dar. Teilzeitunterricht .....	329	248	81	124	22	130	35	62	23	13	1
0110	Landwirt(e/innen), allgemein .....	244	205	39	107	20	84	16	40	2	13	1
	dar. Teilzeitunterricht .....	244	205	39	107	20	84	16	40	2	13	1
0323	Agrartechniker/innen, a.n.g. ....	25	17	8	15	6	10	2	-	-	-	-
0510	Gärtner/innen, allgemein .....	37	30	7	17	2	20	5	-	-	-	-
	dar. Teilzeitunterricht .....	37	30	7	17	2	20	5	-	-	-	-
	Sonstige Berufe in der Land-, Tier-, Forstwirtschaft und im Gartenbau .....	48	13	35	-	-	26	14	22	21	-	-
	dar. Teilzeitunterricht .....	48	13	35	-	-	26	14	22	21	-	-
IV	Technische Berufe .....	150	138	12	62	7	88	5	-	-	-	-
	dar. Teilzeitunterricht .....	45	34	11	19	7	26	4	-	-	-	-
6215	Versorgungstechniker/innen .....	22	22	-	10	-	12	-	-	-	-	-
6230	Bautechniker/innen, allgemein .....	121	109	12	52	7	69	5	-	-	-	-
	dar. Teilzeitunterricht .....	45	34	11	19	7	26	4	-	-	-	-
6293	Gesundheits-, Umweltschutztechniker/innen ..	7	7	-	-	-	7	-	-	-	-	-
V	Dienstleistungsberufe .....	1 835	239	1 596	821	704	536	480	455	399	23	13
	dar. Teilzeitunterricht .....	698	122	576	322	275	175	148	178	140	23	13
6702	Betriebswirt(e/innen) im Handel o.n.A. ....	242	48	194	108	85	108	90	22	16	4	3
	dar. Teilzeitunterricht .....	228	42	186	94	77	108	90	22	16	4	3
7212	Nautische Schiffsoffizier(e/innen) .....	7	7	-	3	-	4	-	-	-	-	-
7216	Schiffsbetriebstechniker/innen .....	17	17	-	9	-	8	-	-	-	-	-
7218	Schiffsmaschinist(en/innen) .....	12	12	-	12	-	-	-	-	-	-	-
7219	Andere naut. u. schiffsmaschinentechn. Berufe ..	8	8	-	8	-	-	-	-	-	-	-
8630	Erzieher/innen o.n.A. ....	931	89	842	466	419	241	229	205	184	19	10
	dar. Teilzeitunterricht .....	299	56	243	209	180	31	28	40	25	19	10
8660	Heilerziehungspfleger/-, Heilerzieher/innen ..	618	58	560	215	200	175	161	228	199	-	-
	dar. Teilzeitunterricht .....	171	24	147	19	18	36	30	116	99	-	-
	Zusammen ...	2 339	642	1 697	1 022	739	764	522	517	422	36	14
	dar. Teilzeitunterricht .....	1 072	404	668	465	304	331	187	240	163	36	14

# Berufliche Schulen 1995

## 12 Schüler in Fachschulen nach Berufsklassen, Schuljahrgängen und Ländern

Systematik	Berufsbereich Berufsklasse	Schüler			Davon im ... Schuljahrgang							
		insges.	männl.	weibl.	1.		2.		3.		4.	
					zusam.	weibl.	zusam.	weibl.	zusam.	weibl.	zusam.	weibl.
Niedersachsen												
I	Berufe in der Land-, Tier-, Forstwirtschaft und im Gartenbau	904	811	93	668	73	236	20	-	-	-	-
	dar. Teilzeitunterricht	18	4	14	18	14	-	-	-	-	-	-
0110	Landwirt(e/innen), allgemein	189	184	5	19	-	170	5	-	-	-	-
0311	Verwalter/innen in der Landwirtschaft	449	431	18	449	18	-	-	-	-	-	-
0323	Agrartechniker/innen, a.n.g.	106	86	20	40	5	66	15	-	-	-	-
0510	Gärtner/innen, allgemein	129	104	25	129	25	-	-	-	-	-	-
0530	Florist(en/innen), Blumenbinder/innen, allg.	31	6	25	31	25	-	-	-	-	-	-
	dar. Teilzeitunterricht	18	4	14	18	14	-	-	-	-	-	-
IV	Technische Berufe	4 626	4 377	249	1 834	102	1 941	87	583	30	268	30
	dar. Teilzeitunterricht	1 521	1 404	117	497	40	345	18	411	29	268	30
6210	Maschinen(bau)techniker/innen, allgemein	1 895	1 791	104	756	35	785	27	191	17	163	25
	dar. Teilzeitunterricht	880	794	86	322	27	204	17	191	17	163	25
6211	Karosserie- und Fahrzeugbautechniker/innen	28	28	-	28	-	-	-	-	-	-	-
6214	Feinwerk-/-, Meß- u. Prüftechniker/innen	32	31	1	14	1	18	-	-	-	-	-
	dar. Teilzeitunterricht	32	31	1	14	1	18	-	-	-	-	-
6215	Versorgungstechniker/innen	118	110	8	49	3	69	5	-	-	-	-
6219	Andere Techniker/innen des Maschinen-, Apparate- und Fahrzeugbaues	15	15	-	11	-	4	-	-	-	-	-
6220	Elektrotechniker/innen, allgemein	1 115	1 085	30	437	16	471	4	102	5	105	5
	dar. Teilzeitunterricht	491	468	23	161	12	123	1	102	5	105	5
6230	Bautechniker/innen, allgemein	433	399	34	214	16	219	18	-	-	-	-
6232	Bautechniker/innen im konstruktiven Ingenieurbau	87	86	1	58	1	29	-	-	-	-	-
6250	Bergbautechniker/innen, Steiger/innen o.n.A.	21	21	-	15	-	6	-	-	-	-	-
6252	Bohr-, Erdöl-, Erdgastechniker/innen	10	10	-	10	-	-	-	-	-	-	-
6254	Bergbautechniker/innen (Verfahrenstechnik)	13	13	-	8	-	5	-	-	-	-	-
6255	Hüttentechniker/innen	26	26	-	-	-	26	-	-	-	-	-
6262	Lack-, Farbentechniker/innen	59	48	11	30	6	29	5	-	-	-	-
6271	Nahrungsmitteltechniker/innen	78	64	14	38	10	40	4	-	-	-	-
6273	Textil-, Bekleidungs-, Ledertechniker/innen	6	-	6	-	-	6	6	-	-	-	-
6274	Holz-, Papiertechniker/innen	194	183	11	87	4	107	7	-	-	-	-
6275	Glas-, Keramik-, Steintechniker/innen	15	11	4	-	-	15	4	-	-	-	-
6293	Gesundheits-, Umweltschutztechniker/innen	334	314	20	69	7	101	6	164	7	-	-
	dar. Teilzeitunterricht	64	58	6	-	-	-	-	64	6	-	-
6310	Biologisch-technische Sonderfachkräfte	21	17	4	10	3	11	1	-	-	-	-
	Sonstige technische Berufe	126	125	1	-	-	-	-	126	1	-	-
	dar. Teilzeitunterricht	54	53	1	-	-	-	-	54	1	-	-
V	Dienstleistungsberufe	10 222	1 867	8 355	5 172	4 218	4 330	3 530	692	596	28	11
	dar. Teilzeitunterricht	2 456	484	1 972	817	607	979	798	632	556	28	11
6702	Betriebswirt(e/innen) im Handel o.n.A.	419	301	118	156	53	216	54	19	-	28	11
	dar. Teilzeitunterricht	185	105	80	65	31	92	38	-	-	28	11
7211	Kapitän(e/innen), Schiffsführer/innen (Seeschifffahrt)	104	103	1	70	1	34	-	-	-	-	-
7216	Schiffsbetriebstechniker/innen	74	73	1	47	-	27	1	-	-	-	-
8620	Heilpädagog(en/innen)	333	35	298	132	116	135	122	66	60	-	-
	dar. Teilzeitunterricht	305	32	273	104	91	135	122	66	60	-	-
8630	Erzieher/innen o.n.A.	3 918	300	3 618	1 963	1 786	1 602	1 500	353	332	-	-
	dar. Teilzeitunterricht	642	56	586	106	87	224	207	312	292	-	-
8640	Altenpfleger/innen o.n.A.	3 925	535	3 390	2 067	1 785	1 717	1 483	141	122	-	-
	dar. Teilzeitunterricht	795	107	688	276	227	378	339	141	122	-	-
8650	Familienpfleger/innen, Dorfhelfer/innen	159	1	158	91	90	68	68	-	-	-	-
8660	Heilerziehungspfleger/-, Heilerzieher/innen	837	325	512	433	263	291	167	113	82	-	-
	dar. Teilzeitunterricht	529	184	345	266	171	150	92	113	82	-	-
9110	Gastronom(en/innen), Betriebsleiter/innen (Hotel-, Gaststättengewerbe) o.n.A.	20	10	10	20	10	-	-	-	-	-	-
9140	Hotel-, Gaststättenkaufleute, allgemein	308	164	144	135	62	173	82	-	-	-	-
9211	Hauswirtschaftsleiter/innen	77	1	76	23	23	54	53	-	-	-	-
9212	Hauswirtschaftler/innen	29	-	29	29	29	-	-	-	-	-	-
	Sonstige Dienstleistungsberufe	19	19	-	6	-	13	-	-	-	-	-
	Zusammen	15 752	7 055	8 697	7 674	4 393	6 507	3 637	1 275	826	296	41
	dar. Teilzeitunterricht	3 995	1 892	2 103	1 332	661	1 324	816	1 043	585	296	41
Nordrhein-Westfalen												
I	Berufe in der Land-, Tier-, Forstwirtschaft und im Gartenbau	934	809	125	785	92	149	33	-	-	-	-
0110	Landwirt(e/innen), allgemein	443	427	16	404	13	39	3	-	-	-	-
0510	Gärtner/innen, allgemein	491	382	109	381	79	110	30	-	-	-	-
III	Fertigungsberufe	210	90	120	91	59	84	43	35	18	-	-
3041	Augenoptiker/innen	210	90	120	91	59	84	43	35	18	-	-
IV	Technische Berufe	13 249	12 343	906	5 128	319	3 906	244	2 030	160	2 185	183
	dar. Teilzeitunterricht	9 265	8 542	723	3 185	228	1 885	152	2 030	160	2 185	183
6210	Maschinen(bau)techniker/innen, allgemein	1 395	1 294	101	456	33	344	18	328	30	267	20
	dar. Teilzeitunterricht	996	907	89	271	26	130	13	328	30	267	20
6211	Karosserie- und Fahrzeugbautechniker/innen	394	332	2	162	1	157	-	46	1	29	-
	dar. Teilzeitunterricht	136	135	1	33	-	28	-	46	1	29	-
6212	Flugzeug-, Schiffbautechniker/innen	40	40	-	22	-	18	-	-	-	-	-
6215	Versorgungstechniker/innen	345	326	20	126	11	161	5	14	1	45	3
	dar. Teilzeitunterricht	125	111	14	31	8	35	2	14	1	45	3

# Berufliche Schulen 1995

## 12 Schüler in Fachschulen nach Berufsklassen, Schuljahrgängen und Ländern

Systematik	Berufsbereich Berufsklasse	Schüler			Davon im ... Schuljahrgang							
		insges.	männl.	weibl.	1.		2.		3.		4.	
					zusam.	weibl.	zusam.	weibl.	zusam.	weibl.	zusam.	weibl.
noch: Nordrhein-Westfalen												
6218	Fertigungs-, Betriebstechniker/innen (Maschinenbau), a.n.g. ....	3 212	3 029	183	1 093	59	862	42	608	36	649	46
	dar. Teilzeitunterricht .....	2 865	2 489	176	848	57	560	37	608	36	649	46
6220	Elektrotechniker/innen, allgemein .....	891	872	19	19	1	62	2	238	4	572	12
	dar. Teilzeitunterricht .....	882	864	18	19	1	53	1	238	4	572	12
6221	Energietechniker/innen .....	1 814	1 792	22	747	10	632	10	236	1	199	1
	dar. Teilzeitunterricht .....	1 298	1 279	19	504	8	359	9	236	1	199	1
6222	Nachrichten- und Fernmeldetechniker/innen ..	21	21	-	-	-	21	-	-	-	-	-
6223	Elektroniktechniker/innen, a.n.g. ....	1 485	1 451	34	732	18	521	12	175	3	57	1
	dar. Teilzeitunterricht .....	1 011	982	29	517	16	262	9	175	3	57	1
6229	Andere Elektrotechniker/innen .....	373	368	5	196	3	124	2	53	-	-	-
	dar. Teilzeitunterricht .....	214	212	2	105	1	56	1	53	-	-	-
6230	Bautechniker/innen, allgemein .....	855	708	147	330	53	319	45	101	26	105	23
	dar. Teilzeitunterricht .....	550	422	128	183	42	161	37	101	26	105	23
6232	Bautechniker/innen im konstruktiven Ingenieurbau .....	20	20	-	7	-	-	-	13	-	-	-
	dar. Teilzeitunterricht .....	20	20	-	7	-	-	-	13	-	-	-
6239	Andere Bautechniker/innen .....	62	53	9	33	3	29	6	-	-	-	-
6240	Vermessungstechniker/innen, allgemein .....	114	86	28	34	9	23	4	21	10	36	5
	dar. Teilzeitunterricht .....	114	86	28	34	9	23	4	21	10	36	5
6250	Bergbautechniker/innen, Steiger/innen o.n.A. dar. Teilzeitunterricht .....	100	98	2	37	2	34	-	29	-	-	-
	dar. Teilzeitunterricht .....	45	45	-	-	-	16	-	29	-	-	-
6261	Chemotechniker/innen, Chemisch-technische Assistent(en)/innen) .....	770	576	194	199	36	192	39	168	48	211	71
	dar. Teilzeitunterricht .....	722	535	187	174	32	169	36	168	48	211	71
6263	Galvanotechniker/innen .....	20	18	2	10	2	10	-	-	-	-	-
6271	Nahrungsmitteltechniker/innen .....	26	25	1	26	1	-	-	-	-	-	-
6273	Textil-, Bekleidungs-, Ledertechniker/innen dar. Teilzeitunterricht .....	122	45	77	43	31	64	45	-	-	15	1
	dar. Teilzeitunterricht .....	15	14	1	-	-	-	-	-	-	15	1
6274	Holz-, Papiertechniker/innen .....	299	287	12	193	6	106	6	-	-	-	-
6275	Glas-, Keramik-, Steintechniker/innen .....	18	18	-	-	-	18	-	-	-	-	-
6276	Kunststoff-, Kautschuktechniker/innen .....	140	134	6	73	3	67	3	-	-	-	-
	dar. Teilzeitunterricht .....	79	74	5	46	2	33	3	-	-	-	-
6278	Drucktechniker/innen .....	57	50	7	28	3	29	4	-	-	-	-
6292	Sicherheitstechniker/innen .....	21	21	-	8	-	13	-	-	-	-	-
6293	Gesundheits-, Umweltschutztechniker/innen ..	628	593	35	528	34	100	1	-	-	-	-
	dar. Teilzeitunterricht .....	367	341	26	367	26	-	-	-	-	-	-
	Sonstige technische Berufe .....	26	26	-	26	-	-	-	-	-	-	-
	dar. Teilzeitunterricht .....	26	26	-	26	-	-	-	-	-	-	-
V	Dienstleistungsberufe .....	24 951	5 767	19 184	10 345	7 944	7 616	5 865	6 194	4 981	796	394
	dar. Teilzeitunterricht .....	7 610	3 247	4 363	2 815	1 595	1 896	1 059	2 103	1 315	796	394
7020	Verkehrsfachleute (Personen-, Fremdenver- kehr), allgemein .....	121	30	91	42	27	79	64	-	-	-	-
7045	Immobilienmakler/innen, -kaufleute .....	75	43	32	58	26	17	6	-	-	-	-
7518	Direktionsassistent(en)/innen .....	5 297	2 897	2 400	2 230	1 062	1 373	572	1 102	490	592	276
	dar. Teilzeitunterricht .....	5 000	2 672	2 328	2 088	1 023	1 218	539	1 102	490	592	276
7741	Datenverarbeitungsfachleute o.n.A. ....	448	282	166	37	6	126	38	205	89	80	33
	dar. Teilzeitunterricht .....	384	225	159	-	-	99	37	205	89	80	33
7744	Informationsassistent(en)/innen o.n.A. ....	342	227	115	179	57	76	18	41	20	46	20
	dar. Teilzeitunterricht .....	305	193	112	160	54	58	18	41	20	46	20
8236	Museumsassistent(en)/innen u. verw. Berufe ..	23	19	4	23	4	-	-	-	-	-	-
8341	Industriedesigner/-, Produktgestalter/innen ..	113	46	67	44	23	69	44	-	-	-	-
	dar. Teilzeitunterricht .....	46	20	26	21	13	25	13	-	-	-	-
8342	Mode-, Textildesigner/innen, -gestalter/innen	142	9	133	49	49	52	48	41	36	-	-
8610	Sozialarbeiter/innen, Sozialpädagogen(en/ innen) o.n.A. ....	15 287	1 326	13 961	6 041	5 519	4 781	4 336	4 432	4 073	33	33
	dar. Teilzeitunterricht .....	823	35	788	87	82	109	106	594	567	33	33
8620	Heilpädagog(en)/innen .....	943	158	785	499	411	329	284	97	85	18	5
	dar. Teilzeitunterricht .....	574	101	473	236	200	223	183	97	85	18	5
8630	Erzieher/innen o.n.A. ....	121	46	75	40	23	40	26	41	26	-	-
8660	Heilerziehungspfleger/-, Heilerzieher/innen ..	719	317	402	321	179	227	125	171	98	-	-
9140	Hotel-, Gaststättenkaufleute, allgemein ....	241	140	101	127	52	114	49	-	-	-	-
9211	Hauswirtschaftsleiter/innen .....	506	2	504	239	238	176	175	64	64	27	27
	dar. Teilzeitunterricht .....	471	1	470	223	223	157	156	64	64	27	27
9212	Hauswirtschaftler/innen .....	104	2	102	73	71	31	31	-	-	-	-
	dar. Teilzeitunterricht .....	7	-	7	-	-	7	7	-	-	-	-
	Sonstige Dienstleistungsberufe .....	469	223	246	343	197	126	49	-	-	-	-
	Zusammen ...	39 344	19 009	20 335	16 349	8 414	11 755	6 185	8 259	5 159	2 981	577
	dar. Teilzeitunterricht .....	16 875	11 789	5 086	5 980	1 823	3 781	1 211	4 133	1 475	2 981	577
Rheinland-Pfalz												
I	Berufe in der Land-, Tier-, Forstwirtschaft und im Gartenbau .....	347	318	29	271	23	76	6	-	-	-	-
0311	Verwalter/innen in der Landwirtschaft .....	251	231	20	251	20	-	-	-	-	-	-
0323	Agrartechniker/innen, a.n.g. ....	36	34	2	-	-	36	2	-	-	-	-
0324	Weinbaubereiter/innen, -ingenieur(e)/innen), -techniker/innen .....	24	22	2	-	-	24	2	-	-	-	-
	Sonstige Berufe in der Land-, Tier-, Forst- wirtschaft und im Gartenbau .....	36	31	5	20	3	16	2	-	-	-	-
III	Fertigungsberufe .....	294	292	2	294	2	-	-	-	-	-	-
	dar. Teilzeitunterricht .....	58	58	-	58	-	-	-	-	-	-	-
	Sonstige Fertigungsberufe .....	294	292	2	294	2	-	-	-	-	-	-
	dar. Teilzeitunterricht .....	58	58	-	58	-	-	-	-	-	-	-
IV	Technische Berufe .....	2 805	2 589	216	1 122	78	905	72	362	34	416	32
	dar. Teilzeitunterricht .....	1 725	1 560	165	601	55	346	44	362	34	416	32
6210	Maschinen(bau)techniker/innen, allgemein ...	863	809	54	342	19	253	11	120	12	148	12
	dar. Teilzeitunterricht .....	536	486	50	162	17	106	9	120	12	148	12
6211	Karosserie- und Fahrzeugbautechniker/innen ..	198	197	1	87	1	55	-	23	-	33	-
	dar. Teilzeitunterricht .....	110	110	-	39	-	15	-	23	-	33	-
6220	Elektrotechniker/innen, allgemein .....	560	546	14	210	6	185	2	91	3	74	3
	dar. Teilzeitunterricht .....	320	309	11	104	4	51	1	91	3	74	3

# Berufliche Schulen 1995

## 12 Schüler in Fachschulen nach Berufsklassen, Schuljahrgängen und Ländern

Systematik	Berufsbereich  Berufsklasse	Schüler			Davon im ... Schuljahrgang							
					1.		2.		3.		4.	
		insges.	männl.	weibl.	zusam.	weibl.	zusam.	weibl.	zusam.	weibl.	zusam.	weibl.
noch: Rheinland-Pfalz												
6229	Andere Elektrotechniker/innen	420	412	8	145	2	115	4	70	1	90	1
	dar. Teilzeitunterricht	369	361	8	129	2	80	4	70	1	90	1
6230	Bautechniker/innen, allgemein	271	244	27	131	12	140	15	-	-	-	-
	dar. Teilzeitunterricht	40	29	11	22	5	18	6	-	-	-	-
6261	Chemotechniker/innen, Chemisch-technische Assistent(en/innen)	214	150	64	75	26	57	20	41	12	41	6
	dar. Teilzeitunterricht	206	145	61	75	26	49	17	41	12	41	6
6264	Physikotechniker/innen, Physikalisch-technische Assistent(en/innen)	28	20	8	-	-	10	1	-	-	18	7
	dar. Teilzeitunterricht	28	20	8	-	-	10	1	-	-	18	7
6271	Nahrungsmitteltechniker/innen	63	55	8	33	4	30	4	-	-	-	-
6273	Textil-, Bekleidungs-, Ledertechniker/innen	29	18	11	10	3	19	8	-	-	-	-
6274	Holz-, Papiertechniker/innen	24	23	1	12	1	12	-	-	-	-	-
6275	Glas-, Keramik-, Steintechniker/innen	19	15	4	7	3	12	1	-	-	-	-
6293	Gesundheits-, Umweltschutztechniker/innen	116	100	16	70	1	17	6	17	6	12	3
	dar. Teilzeitunterricht	116	100	16	70	1	17	6	17	6	12	3
V	Dienstleistungsberufe	7 572	1 275	6 297	3 096	2 476	2 511	2 089	1 946	1 714	19	18
	dar. Teilzeitunterricht	4 112	776	3 336	953	660	1 211	959	1 929	1 699	19	18
6702	Betriebswirt(e/innen) im Handel o.n.A.	224	120	104	142	70	71	23	11	11	-	-
	dar. Teilzeitunterricht	133	31	102	97	69	25	22	11	11	-	-
7020	Verkehrsfachleute (Personen-, Fremdenverkehr), allgemein	123	17	106	76	64	47	42	-	-	-	-
	dar. Teilzeitunterricht	96	12	84	49	42	47	42	-	-	-	-
7030	Werbefachleute, allgemein	26	15	11	13	7	13	4	-	-	-	-
7741	Datenverarbeitungsfachleute o.n.A.	111	70	41	61	25	50	16	-	-	-	-
	dar. Teilzeitunterricht	111	70	41	61	25	50	16	-	-	-	-
7744	Informatikassistent(en/innen) o.n.A.	114	70	44	65	26	49	18	-	-	-	-
	dar. Teilzeitunterricht	114	70	44	65	26	49	18	-	-	-	-
7801	Büroangestellte, Bürofachkräfte o.n.A.	223	53	170	85	58	138	112	-	-	-	-
	dar. Teilzeitunterricht	223	53	170	85	58	138	112	-	-	-	-
7870	Verwaltungsfachleute (mittl. Dienst), allg.	142	50	92	87	55	55	37	-	-	-	-
	dar. Teilzeitunterricht	142	50	92	87	55	55	37	-	-	-	-
8620	Heilpädagog(en/innen)	101	12	89	45	37	39	37	17	15	-	-
	dar. Teilzeitunterricht	101	12	89	45	37	39	37	17	15	-	-
8630	Erzieher/innen o.n.A.	4 024	316	3 708	1 392	1 266	1 268	1 179	1 345	1 245	19	18
	dar. Teilzeitunterricht	1 581	137	1 444	102	86	115	95	1 345	1 245	19	18
8637	Erziehungshelfer/innen	106	8	98	61	54	45	44	-	-	-	-
	dar. Teilzeitunterricht	106	8	98	61	54	45	44	-	-	-	-
8640	Altenpfleger/innen o.n.A.	1 621	267	1 354	701	576	500	430	420	348	-	-
	dar. Teilzeitunterricht	987	156	831	67	53	500	430	420	348	-	-
8660	Heilerziehungspfleger/-, Heilerzieher/innen	397	160	237	151	89	132	90	114	58	-	-
	dar. Teilzeitunterricht	397	160	237	151	89	132	90	114	58	-	-
9010	Friseur(e/innen), allgemein	15	4	11	15	11	-	-	-	-	-	-
9140	Hotel-, Gaststättenkaufleute, allgemein	132	73	59	74	36	58	23	-	-	-	-
9211	Hauswirtschaftsleiter/innen	58	-	58	33	33	16	9	9	9	-	-
	dar. Teilzeitunterricht	58	-	58	33	33	16	9	9	9	-	-
9212	Hauswirtschaftler/innen	33	-	33	20	20	-	-	13	13	-	-
	dar. Teilzeitunterricht	33	-	33	20	20	-	-	13	13	-	-
9350	Entsorger/innen o.n.A.	18	17	1	18	1	-	-	-	-	-	-
	dar. Teilzeitunterricht	18	17	1	18	1	-	-	-	-	-	-
	Sonstige Dienstleistungsberufe	104	23	81	57	48	30	18	17	15	-	-
	dar. Teilzeitunterricht	12	-	12	12	12	-	-	-	-	-	-
	Ohne Berufsangabe	56	53	3	44	3	12	-	-	-	-	-
	dar. Teilzeitunterricht	45	45	-	33	-	12	-	-	-	-	-
	Zusammen	11 074	4 527	6 547	4 827	2 582	3 504	2 167	2 308	1 748	435	50
	dar. Teilzeitunterricht	5 940	2 439	3 501	1 645	715	1 569	1 003	2 291	1 733	435	50
Saarland												
I	Berufe in der Land-, Tier-, Forstwirtschaft und im Gartenbau	30	30	-	30	-	-	-	-	-	-	-
0510	Gärtner/innen, allgemein	30	30	-	30	-	-	-	-	-	-	-
III	Fertigungsberufe	545	522	23	397	19	148	4	-	-	-	-
	dar. Teilzeitunterricht	162	158	4	119	1	43	3	-	-	-	-
1910	Verfahrensmechaniker/innen (Metallerzeugung)	26	26	-	26	-	-	-	-	-	-	-
	dar. Teilzeitunterricht	26	26	-	26	-	-	-	-	-	-	-
2540	Metallbauer/innen, Schlosser/innen o.n.A.	11	10	1	11	1	-	-	-	-	-	-
2671	Gas- und Wasserinstallateur(e/innen)	51	50	1	51	1	-	-	-	-	-	-
2810	Kraftfahrzeugmechaniker/innen, allgemein	74	74	-	52	-	22	-	-	-	-	-
3100	Elektriker/innen, Elektroinstallateur(e/innen)	399	321	18	213	14	126	4	-	-	-	-
	dar. Teilzeitunterricht	136	132	4	93	1	43	3	-	-	-	-
5010	Tischler/innen, allgemein	31	29	2	31	2	-	-	-	-	-	-
5110	Maler/innen und Lackierer/innen (Ausbau)	13	12	1	13	1	-	-	-	-	-	-
IV	Technische Berufe	887	847	40	432	29	455	11	-	-	-	-
	dar. Teilzeitunterricht	462	454	8	223	5	239	3	-	-	-	-
6210	Maschinen(bau)techniker/innen, allgemein	370	366	4	154	1	216	3	-	-	-	-
	dar. Teilzeitunterricht	110	106	4	40	1	70	3	-	-	-	-
6230	Bautechniker/innen, allgemein	60	33	27	43	22	17	5	-	-	-	-
6293	Gesundheits-, Umweltschutztechniker/innen	94	90	4	52	2	42	2	-	-	-	-
6514	Industrie-, Werkmeister/innen (Metall, Fahrzeugbau)	284	283	1	156	1	128	-	-	-	-	-
	dar. Teilzeitunterricht	284	283	1	156	1	128	-	-	-	-	-
6515	Industrie-, Werkmeister/innen (Elektro, Feinmechanik, Optik)	68	65	3	27	3	41	-	-	-	-	-
	dar. Teilzeitunterricht	68	65	3	27	3	41	-	-	-	-	-
	Sonstige technische Berufe	11	10	1	-	-	11	1	-	-	-	-

# Berufliche Schulen 1995

## 12 Schüler in Fachschulen nach Berufsklassen, Schuljahrgängen und Ländern

Systematik	Berufsbereich Berufsklasse	Schüler			Davon im ... Schuljahrgang							
					1.		2.		3.		4.	
		insges.	männl.	weibl.	zusam.	weibl.	zusam.	weibl.	zusam.	weibl.	zusam.	weibl.
noch: Saarland												
V	Dienstleistungsberufe .....	1 281	443	838	624	426	504	355	153	57	-	-
	dar. Teilzeitunterricht .....	458	297	161	172	55	133	49	153	57	-	-
6702	Betriebswirt(e/innen) im Handel o.n.A. ....	394	284	110	153	38	133	39	108	33	-	-
	dar. Teilzeitunterricht .....	310	222	88	107	24	95	31	108	33	-	-
8630	Erzieher/innen o.n.A. ....	682	61	621	349	323	333	298	-	-	-	-
8841	Diplom-Sozialwirt(e/innen) o.n.A. ....	111	51	60	42	25	24	11	45	24	-	-
	dar. Teilzeitunterricht .....	111	51	60	42	25	24	11	45	24	-	-
9010	Friseur(e/innen), allgemein .....	34	4	30	34	30	-	-	-	-	-	-
9140	Hotel-, Gaststättenkaufleute, allgemein ....	37	24	13	23	6	14	7	-	-	-	-
	dar. Teilzeitunterricht .....	37	24	13	23	6	14	7	-	-	-	-
	Sonstige Dienstleistungsberufe .....	23	19	4	23	4	-	-	-	-	-	-
	Zusammen ...	2 743	1 842	901	1 483	474	1 107	370	153	57	-	-
	dar. Teilzeitunterricht .....	1 082	909	173	514	61	415	55	153	57	-	-
Sachsen												
I	Berufe in der Land-, Tier-, Forstwirtschaft und im Gartenbau .....	294	212	82	172	47	83	30	39	5	-	-
	dar. Teilzeitunterricht .....	15	13	2	15	2	-	-	-	-	-	-
0110	Landwirt(e/innen), allgemein .....	27	15	12	16	6	11	6	-	-	-	-
0311	Verwalter/innen in der Landwirtschaft .....	189	148	41	113	26	37	10	39	5	-	-
	dar. Teilzeitunterricht .....	15	13	2	15	2	-	-	-	-	-	-
0323	Agrartechniker/innen, a.n.g. ....	27	19	8	13	3	14	5	-	-	-	-
0524	Techniker/innen f. Gartenbau u. Landespflege	51	30	21	30	12	21	9	-	-	-	-
IV	Technische Berufe .....	1 310	1 207	103	596	47	545	41	106	9	63	6
	dar. Teilzeitunterricht .....	587	539	48	226	24	192	9	106	9	63	6
6210	Maschinen(bau)techniker/innen, allgemein ...	166	158	8	61	3	85	5	7	-	13	-
	dar. Teilzeitunterricht .....	57	55	2	13	2	24	-	7	-	13	-
6211	Karosserie- und Fahrzeugbautechniker/innen .	28	28	-	16	-	12	-	-	-	-	-
6215	Versorgungstechniker/innen .....	168	161	7	97	3	57	4	14	-	-	-
	dar. Teilzeitunterricht .....	80	77	3	47	1	19	2	14	-	-	-
6219	Andere Techniker/innen des Maschinen-, Apparate- und Fahrzeugbaues .....	12	12	-	5	-	7	-	-	-	-	-
6220	Elektrotechniker/innen, allgemein .....	513	508	5	214	3	215	-	62	2	22	-
	dar. Teilzeitunterricht .....	324	319	5	120	3	120	-	62	2	22	-
6230	Bautechniker/innen, allgemein .....	275	217	58	130	30	94	15	23	7	28	6
	dar. Teilzeitunterricht .....	126	88	38	46	18	29	7	23	7	28	6
6250	Bergbautechniker/innen, Steiger/innen o.n.A.	23	16	7	12	3	11	4	-	-	-	-
6252	Bohr-, Erdöl-, Erdgastechniker/innen .....	13	13	-	6	-	7	-	-	-	-	-
6271	Nahrungsmitteltechniker/innen .....	32	26	6	13	4	19	2	-	-	-	-
6293	Gesundheits-, Umweltschutztechniker/innen ..	51	46	5	30	1	21	4	-	-	-	-
6299	Andere Techniker/innen .....	29	22	7	12	-	17	7	-	-	-	-
V	Dienstleistungsberufe .....	4 648	684	3 964	2 081	1 805	1 804	1 557	745	588	18	14
	dar. Teilzeitunterricht .....	1 185	252	933	634	523	225	157	326	253	-	-
6702	Betriebswirt(e/innen) im Handel o.n.A. ....	463	167	296	296	192	120	73	47	31	-	-
	dar. Teilzeitunterricht .....	322	99	223	230	159	45	33	47	31	-	-
7744	Informatikassistent(en/innen) o.n.A. ....	12	12	-	-	-	-	-	12	-	-	-
	dar. Teilzeitunterricht .....	12	12	-	-	-	-	-	12	-	-	-
8610	Sozialarbeiter/innen, Sozialpädagoge(n/ innen) o.n.A. ....	143	53	90	75	53	68	37	-	-	-	-
	dar. Teilzeitunterricht .....	143	53	90	75	53	68	37	-	-	-	-
8620	Heilpädagoge(en/innen) .....	100	2	98	57	55	31	31	12	12	-	-
	dar. Teilzeitunterricht .....	25	2	23	25	23	-	-	-	-	-	-
8630	Erzieher/innen o.n.A. ....	1 317	127	1 190	606	566	372	338	339	286	-	-
	dar. Teilzeitunterricht .....	472	43	429	223	220	-	249	209	-	-	-
8640	Altenpfleger/innen o.n.A. ....	1 360	127	1 233	619	574	672	612	69	47	-	-
	dar. Teilzeitunterricht .....	162	29	133	58	52	86	68	18	13	-	-
8650	Familienpfleger/innen, Dorfhelfer/innen ....	99	2	97	99	97	-	-	-	-	-	-
8660	Heilerziehungspfleger/-, Heilerzieher/innen	1 105	185	920	293	239	528	455	266	212	18	14
	dar. Teilzeitunterricht .....	49	14	35	23	16	26	19	-	-	-	-
9140	Hotel-, Gaststättenkaufleute, allgemein ....	15	9	6	12	5	3	1	-	-	-	-
9216	Techniker/innen für Hauswirtschaft und Ernährung .....	34	-	34	24	24	10	10	-	-	-	-
	Zusammen ...	6 252	2 103	4 149	2 849	1 899	2 432	1 628	890	602	81	20
	dar. Teilzeitunterricht .....	1 787	804	983	875	549	417	166	432	262	63	6

# Berufliche Schulen 1995

## 12 Schüler in Fachschulen nach Berufsklassen, Schuljahrgängen und Ländern

Systematik	Berufsbereich Berufsklasse	Schüler			Davon im ... Schuljahrgang							
					1.		2.		3.		4.	
		insges.	männl.	weibl.	zusam.	weibl.	zusam.	weibl.	zusam.	weibl.	zusam.	weibl.
Sachsen-Anhalt												
I	Berufe in der Land-, Tier-, Forstwirtschaft und im Gartenbau .....	534	351	183	162	58	168	55	204	70	-	-
	dar. Teilzeitunterricht .....	405	286	119	112	32	147	45	146	42	-	-
0311	Verwalter/innen in der Landwirtschaft .....	405	286	119	112	32	147	45	146	42	-	-
	dar. Teilzeitunterricht .....	405	286	119	112	32	147	45	146	42	-	-
0323	Agrartechniker/innen, a.n.g. ....	66	36	30	24	10	11	7	31	13	-	-
0524	Techniker/innen f. Gartenbau u. Landespflege	63	29	34	26	16	10	3	27	15	-	-
IV	Technische Berufe .....	596	441	155	209	48	281	59	106	48	-	-
	dar. Teilzeitunterricht .....	66	58	8	49	6	17	2	-	-	-	-
6210	Maschinen(bau)techniker/innen, allgemein ...	35	34	1	-	-	33	1	2	-	-	-
6220	Elektrotechniker/innen, allgemein .....	120	117	3	58	2	57	1	5	-	-	-
	dar. Teilzeitunterricht .....	26	26	-	26	-	-	-	-	-	-	-
6230	Bautechniker/innen, allgemein .....	180	159	21	90	11	68	8	22	2	-	-
	dar. Teilzeitunterricht .....	40	32	8	23	6	17	2	-	-	-	-
6293	Gesundheits-, Umweltschutztechniker/innen ..	261	131	130	61	35	123	49	77	46	-	-
V	Dienstleistungsberufe .....	3 135	426	2 709	1 379	1 187	1 358	1 213	398	309	-	-
	dar. Teilzeitunterricht .....	875	207	668	310	228	367	301	198	139	-	-
8619	Andere Sozialarbeiter/innen, Sozialpädagogen(en/innen) .....	168	48	120	50	31	92	68	26	21	-	-
	dar. Teilzeitunterricht .....	168	48	120	50	31	92	68	26	21	-	-
8620	Heilpädagog(en/innen) .....	280	10	270	90	84	168	164	22	22	-	-
	dar. Teilzeitunterricht .....	164	2	162	45	45	97	95	22	22	-	-
8630	Erzieher/innen o.n.A. ....	347	47	300	233	201	91	82	23	17	-	-
	dar. Teilzeitunterricht .....	109	21	88	62	48	24	23	23	17	-	-
8640	Altenpfleger/innen o.n.A. ....	1 202	110	1 092	598	546	465	427	139	119	-	-
	dar. Teilzeitunterricht .....	86	17	69	12	12	47	36	27	21	-	-
8650	Familienpfleger/innen, Dorfhelfer/innen ....	269	6	263	107	107	162	156	-	-	-	-
8660	Heilerziehungspfleger/-, Heilerzieher/innen	385	72	313	100	76	230	201	55	36	-	-
	dar. Teilzeitunterricht .....	191	53	138	53	39	83	63	55	36	-	-
9140	Hotel-, Gaststättenkaufleute, allgemein ....	70	25	45	28	17	42	28	-	-	-	-
9211	Hauswirtschaftsleiter/innen .....	32	1	31	19	19	13	12	-	-	-	-
	Sonstige Dienstleistungsberufe .....	382	107	275	154	106	95	75	133	94	-	-
	dar. Teilzeitunterricht .....	157	66	91	88	53	24	16	45	22	-	-
	Zusammen ...	4 265	1 218	3 047	1 750	1 293	1 807	1 327	708	427	-	-
	dar. Teilzeitunterricht .....	1 346	551	795	471	266	531	348	344	181	-	-
Schleswig-Holstein												
I	Berufe in der Land-, Tier-, Forstwirtschaft und im Gartenbau .....	411	395	16	369	15	42	1	-	-	-	-
0110	Landwirt(e/innen), allgemein .....	383	369	14	341	13	42	1	-	-	-	-
0524	Techniker/innen f. Gartenbau u. Landespflege	28	26	2	28	2	-	-	-	-	-	-
IV	Technische Berufe .....	1 247	1 181	66	476	24	654	32	47	2	70	8
	dar. Teilzeitunterricht .....	244	218	26	62	9	65	7	47	2	70	8
6210	Maschinen(bau)techniker/innen, allgemein ...	281	263	18	96	6	123	8	32	2	30	2
	dar. Teilzeitunterricht .....	115	105	10	31	3	22	3	32	2	30	2
6215	Versorgungstechniker/innen .....	15	15	-	-	-	15	-	-	-	-	-
6220	Elektrotechniker/innen, allgemein .....	328	326	2	109	-	176	2	15	-	28	-
	dar. Teilzeitunterricht .....	84	84	-	14	-	27	-	15	-	28	-
6230	Bautechniker/innen, allgemein .....	175	150	25	89	11	74	8	-	-	12	6
	dar. Teilzeitunterricht .....	45	29	16	17	6	16	4	-	-	12	6
6262	Lack-, Farbentechniker/innen .....	21	19	2	8	1	13	1	-	-	-	-
6271	Nahrungsmitteltechniker/innen .....	154	149	5	79	2	75	3	-	-	-	-
6274	Holz-, Papiertechniker/innen .....	33	32	1	14	-	19	1	-	-	-	-
6293	Gesundheits-, Umweltschutztechniker/innen ..	240	227	13	81	4	159	9	-	-	-	-
V	Dienstleistungsberufe .....	3 324	898	2 426	1 269	913	1 229	868	826	645	-	-
	dar. Teilzeitunterricht .....	151	74	77	90	39	39	28	22	10	-	-
6702	Betriebswirt(e/innen) im Handel o.n.A. ....	327	221	106	141	41	163	56	23	9	-	-
	dar. Teilzeitunterricht .....	26	25	1	26	1	-	-	-	-	-	-
7216	Schiffsbetriebstechniker/innen .....	34	34	-	15	-	19	-	-	-	-	-
7219	Andere naut. u. schiffsmaschinentechn. Berufe	17	15	2	13	2	4	-	-	-	-	-
7741	Datenverarbeitungsfachleute o.n.A. ....	21	17	4	-	-	21	4	-	-	-	-
7744	Informatikassistent(en/innen) o.n.A. ....	24	23	1	10	-	14	1	-	-	-	-
8331	Bildhauer/innen, Modelleur(e/innen) .....	16	9	7	16	7	-	-	-	-	-	-
8360	Raumgestalter/innen, allgemein .....	40	29	11	20	8	20	3	-	-	-	-
8610	Sozialarbeiter/innen, Sozialpädagogen(en/innen) o.n.A. ....	2 450	485	1 965	880	714	793	637	777	614	-	-
	dar. Teilzeitunterricht .....	84	47	37	42	18	20	9	22	10	-	-
8620	Heilpädagog(en/innen) .....	182	38	144	80	61	76	61	26	22	-	-
	dar. Teilzeitunterricht .....	41	2	39	22	20	19	19	-	-	-	-
9110	Gastronom(en/innen), Betriebsleiter/innen (Hotel-, Gaststättengewerbe) o.n.A. ....	45	25	20	23	9	22	11	-	-	-	-
9211	Hauswirtschaftsleiter/innen .....	168	2	166	71	71	97	95	-	-	-	-
	Ohne Berufsangabe .....	29	24	5	9	1	20	4	-	-	-	-
	Zusammen ...	5 011	2 498	2 513	2 123	953	1 945	905	873	647	70	8
	dar. Teilzeitunterricht .....	395	292	103	152	48	104	35	69	12	70	8

# Berufliche Schulen 1995

## 12 Schüler in Fachschulen nach Berufsklassen, Schuljahrgängen und Ländern

Sy- ste- ma- tik	Berufsbereich  Berufsklasse	Schüler			Davon im ... Schuljahrgang							
					1.		2.		3.		4.	
		insges.	männl.	weibl.	zusam.	weibl.	zusam.	weibl.	zusam.	weibl.	zusam.	weibl.
Thüringen												
IV	Technische Berufe .....	1 347	1 145	202	594	86	686	108	26	6	41	2
	dar. Teilzeitunterricht .....	217	181	36	83	13	67	15	26	6	41	2
6210	Maschinen(bau)techniker/innen, allgemein ...	130	122	8	38	1	76	5	-	-	16	2
	dar. Teilzeitunterricht .....	16	14	2	-	-	-	-	-	-	16	2
6211	Karosserie- und Fahrzeugbautechniker/innen ..	49	49	-	17	-	32	-	-	-	-	-
6214	Feinwerk-/-, Maß- u. Prüftechniker/innen ...	149	67	82	77	43	72	39	-	-	-	-
6215	Versorgungstechniker/innen .....	167	158	9	93	5	74	4	-	-	-	-
	dar. Teilzeitunterricht .....	23	21	2	23	2	-	-	-	-	-	-
6220	Elektrotechniker/innen, allgemein .....	230	227	3	92	2	113	1	-	-	25	-
	dar. Teilzeitunterricht .....	25	25	-	-	-	-	-	-	-	25	-
6223	Elektroniktechniker/innen, a.n.g. ....	17	17	-	17	-	-	-	-	-	-	-
6230	Bautechniker/innen, allgemein .....	467	400	67	203	26	238	35	26	6	-	-
	dar. Teilzeitunterricht .....	132	102	30	39	9	67	15	26	6	-	-
6239	Andere Bautechniker/innen .....	23	17	6	-	-	23	6	-	-	-	-
6274	Holz-, Papiertechniker/innen .....	8	8	-	-	-	8	-	-	-	-	-
6278	Drucktechniker/innen .....	12	5	7	-	-	12	7	-	-	-	-
6293	Gesundheits-, Umweltschutztechniker/innen ..	57	43	14	36	7	21	7	-	-	-	-
	Sonstige technische Berufe .....	38	32	6	21	2	17	4	-	-	-	-
	dar. Teilzeitunterricht .....	21	19	2	21	2	-	-	-	-	-	-
V	Dienstleistungsberufe .....	3 435	465	2 970	1 469	1 276	1 428	1 235	509	445	29	14
	dar. Teilzeitunterricht .....	1 341	174	1 167	539	477	437	384	336	292	29	14
7020	Verkehrsfachleute (Personen-, Fremdenver- kehr), allgemein .....	34	2	32	-	-	34	32	-	-	-	-
7518	Direktionsassistent(en/innen) .....	387	91	296	191	146	176	136	11	9	9	5
	dar. Teilzeitunterricht .....	159	34	125	118	92	21	19	11	9	9	5
7744	Informatikassistent(en/innen) o.n.A. ....	11	4	7	-	-	11	7	-	-	-	-
8341	Industriedesigner/-, Produktgestalter/innen	76	15	61	43	34	24	19	9	8	-	-
8619	Andere Sozialarbeiter/innen, Sozialpäd- agog(en/innen) .....	575	84	491	237	212	276	228	62	51	-	-
	dar. Teilzeitunterricht .....	546	75	471	226	203	269	223	51	45	-	-
8620	Heilpädagog(en/innen) .....	511	22	489	110	102	328	316	73	71	-	-
	dar. Teilzeitunterricht .....	222	7	215	17	17	132	127	73	71	-	-
8630	Erzieher/innen o.n.A. ....	934	134	800	431	381	179	144	304	266	20	9
	dar. Teilzeitunterricht .....	392	50	342	178	165	15	15	179	153	20	9
8650	Familienpfleger/innen, Dorfhelfer/innen ....	432	9	423	257	250	175	173	-	-	-	-
8660	Heilerziehungspfleger/-, Heilerzieher/innen	357	39	318	136	123	171	155	50	40	-	-
	dar. Teilzeitunterricht .....	22	8	14	-	-	-	-	22	14	-	-
9110	Gastronom(en/innen), Betriebsleiter/innen	84	37	47	48	26	36	21	-	-	-	-
	Sonstige Dienstleistungsberufe .....	34	28	6	16	2	18	4	-	-	-	-
	Zusammen ...	4 782	1 610	3 172	2 063	1 362	2 114	1 343	535	451	70	16
	dar. Teilzeitunterricht .....	1 558	355	1 203	622	490	504	399	362	298	70	16



# Berufliche Schulen 1995

## 12 Schüler in Fachschulen nach Berufsklassen, Schuljahren und Ländern

Systematik	Berufsbereich Berufsklasse	Schüler			Davon im ... Schuljahrgang							
		insges.	männl.	weibl.	1.		2.		3.		4.	
					zusam.	weibl.	zusam.	weibl.	zusam.	weibl.	zusam.	weibl.
Deutschland												
I	Berufe in der Land-, Tier-, Forstwirtschaft und im Gartenbau	7 333	6 373	960	4 795	568	2 220	293	305	98	13	1
	dar. Teilzeitunterricht	820	589	231	302	82	297	83	208	65	13	1
0110	Landwirt(e/innen), allgemein	2 990	2 829	161	1 815	105	1 122	53	40	2	13	1
	dar. Teilzeitunterricht	260	216	44	123	25	84	16	40	2	13	1
0120	Winzer/innen, allgemein	29	25	4	29	4	-	-	-	-	-	-
0311	Verwalter/innen in der Landwirtschaft	1 910	1 659	251	1 375	138	350	66	185	47	-	-
	dar. Teilzeitunterricht	420	298	121	127	34	147	45	146	42	-	-
0312	Verwalter/innen im Weinbau	13	10	3	13	3	-	-	-	-	-	-
0323	Agrartechniker/innen, a.n.g.	620	527	93	337	33	252	47	31	13	-	-
0324	Weinbauberater/innen, -ingenieur(e/innen), -techniker/innen	97	87	10	41	6	56	4	-	-	-	-
0510	Gärtner/innen, allgemein	1 098	873	225	889	164	209	61	-	-	-	-
	dar. Teilzeitunterricht	37	30	7	17	2	20	5	-	-	-	-
0524	Techniker/innen f. Gartenbau u. Landespflege	385	267	118	192	57	166	46	27	15	-	-
	dar. Teilzeitunterricht	37	27	10	17	7	20	3	-	-	-	-
0530	Florist(en/innen), Blumenbinder/innen, allg.	64	9	55	64	55	-	-	-	-	-	-
	dar. Teilzeitunterricht	18	4	14	18	14	-	-	-	-	-	-
0614	Forstassistent(en/innen), Forstwart(e/innen) (mittlerer Forstdienst)	43	43	-	20	-	23	-	-	-	-	-
	Sonstige Berufe in der Land-, Tier-, Forstwirtschaft und im Gartenbau	84	44	40	20	3	42	16	22	21	-	-
	dar. Teilzeitunterricht	48	13	35	-	-	26	14	22	21	-	-
III	Fertigungsberufe	6 711	6 071	640	5 618	446	1 031	160	62	34	-	-
	dar. Teilzeitunterricht	1 071	1 012	59	611	30	460	29	-	-	-	-
1011	Steinmetz(en/innen) und Steinbildhauer/innen, Restaurator(en/innen)	52	44	8	52	8	-	-	-	-	-	-
1210	Keramiker/innen, Töpfer/innen, allgemein	42	15	27	30	16	12	11	-	-	-	-
1500	Kunststoffverarbeiter/innen o.n.T.	12	12	-	12	-	-	-	-	-	-	-
1610	Papiermacher/innen	94	92	2	94	2	-	-	-	-	-	-
	dar. Teilzeitunterricht	14	13	1	14	1	-	-	-	-	-	-
1740	Drucker/innen o.n.A.	149	131	18	113	16	36	2	-	-	-	-
	dar. Teilzeitunterricht	60	56	4	24	2	36	2	-	-	-	-
1810	Holzbearbeitungsmechaniker/innen, allgemein	74	74	-	50	-	24	-	-	-	-	-
1910	Verfahrensmechaniker/innen (Metallerzeugung)	136	136	-	120	-	16	-	-	-	-	-
	dar. Teilzeitunterricht	42	42	-	26	-	16	-	-	-	-	-
1945	Schmied(e/innen) (Industrie)	9	9	-	9	-	-	-	-	-	-	-
2540	Metallbauer/innen, Schlosser/innen o.n.A.	158	157	1	141	1	17	-	-	-	-	-
	dar. Teilzeitunterricht	36	36	-	19	-	17	-	-	-	-	-
2671	Gas- und Wasserinstallateur(e/innen)	361	357	4	317	4	44	-	-	-	-	-
	dar. Teilzeitunterricht	23	23	-	-	-	23	-	-	-	-	-
2681	Heizungs(anlagen)bauer/innen	113	112	1	113	1	-	-	-	-	-	-
2682	Lüftungs(anlagen)bauer/innen	124	123	1	124	1	-	-	-	-	-	-
	dar. Teilzeitunterricht	16	16	-	16	-	-	-	-	-	-	-
2730	Industriemechaniker/innen (Maschinen- u. Systemtechnik), Maschinenbaumechaniker/innen	243	242	1	177	1	66	-	-	-	-	-
	dar. Teilzeitunterricht	131	130	1	65	1	66	-	-	-	-	-
2810	Kraftfahrzeugmechaniker/innen, allgemein	666	663	3	530	3	136	-	-	-	-	-
	dar. Teilzeitunterricht	174	174	-	60	-	114	-	-	-	-	-
2821	Landmaschinenmechaniker/innen	42	42	-	42	-	-	-	-	-	-	-
2900	Werkzeugmechaniker/innen, Werkzeugmacher/innen o.n.F.	14	13	1	14	1	-	-	-	-	-	-
3000	Industriemechaniker/innen (Geräte- u. Feinwerktechnik), Feinmechaniker/innen o.n.A.	115	113	2	71	1	44	1	-	-	-	-
	dar. Teilzeitunterricht	115	113	2	71	1	44	1	-	-	-	-
3021	Goldschmied(e/innen)	38	12	26	38	26	-	-	-	-	-	-
3031	Zahn techniker/innen	64	53	11	64	11	-	-	-	-	-	-
3041	Augenoptiker/innen	343	153	190	119	71	162	85	62	34	-	-
3050	Musikinstrumentenbauer/innen, allgemein	31	29	2	31	2	-	-	-	-	-	-
3071	Orthopädiemechaniker/innen	27	21	6	27	6	-	-	-	-	-	-
3080	Uhrmacher/innen, allgemein	10	9	1	10	1	-	-	-	-	-	-
3100	Elektriker/-, Elektroinstallateur(e/innen)	892	867	25	740	21	152	4	-	-	-	-
	dar. Teilzeitunterricht	233	228	5	164	2	69	3	-	-	-	-
3151	Radio- und Fernseh techniker/innen	41	41	-	41	-	-	-	-	-	-	-
3161	Elektromechaniker/innen	12	12	-	12	-	-	-	-	-	-	-
3497	Helfer/innen in der Textilherstellung, a.n.g.	34	-	34	34	34	-	-	-	-	-	-
3921	Konditor(en/innen) und Bäcker/innen	154	115	39	154	39	-	-	-	-	-	-
	dar. Teilzeitunterricht	18	14	4	18	4	-	-	-	-	-	-
4010	Fleischer/innen, allgemein	19	19	-	19	-	-	-	-	-	-	-
	dar. Teilzeitunterricht	9	9	-	9	-	-	-	-	-	-	-
4230	Getränk hersteller/innen o.n.A.	14	14	-	14	-	-	-	-	-	-	-
4311	Milch (produkte) bereiter/innen	13	12	1	13	1	-	-	-	-	-	-
4351	Müller/innen	16	16	-	16	-	-	-	-	-	-	-
4410	Maurer, allgemein	344	341	3	295	3	49	-	-	-	-	-
	dar. Teilzeitunterricht	22	22	-	22	-	-	-	-	-	-	-
4420	Beton- und Stahlbetonbauer, allgemein	36	36	-	36	-	-	-	-	-	-	-
4510	Straßenbauer, allgemein	30	30	-	30	-	-	-	-	-	-	-
4801	Ausbaufacharbeiter/innen o.n.T.	117	116	1	117	1	-	-	-	-	-	-
4870	Zimmerer, allgemein	233	231	2	192	1	41	1	-	-	-	-
4910	Raumausstatter/innen, allgemein	48	39	9	48	9	-	-	-	-	-	-
5010	Tischler/innen, allgemein	520	505	15	427	11	93	4	-	-	-	-
	dar. Teilzeitunterricht	22	21	1	-	-	22	1	-	-	-	-
5110	Mal er/innen und Lackierer/innen (Ausbau)	562	513	49	517	42	45	7	-	-	-	-
	Sonstige Fertigungsberufe	709	552	157	615	112	94	45	-	-	-	-
	dar. Teilzeitunterricht	156	115	41	103	19	53	22	-	-	-	-

# Berufliche Schulen 1995

## 12 Schüler in Fachschulen nach Berufsklassen, Schuljahrgängen und Ländern

Systematik	Berufsbereich Berufsklasse	Schüler			Davon im ... Schuljahrgang							
					1.		2.		3.		4.	
		insges.	männl.	weibl.	zusam.	weibl.	zusam.	weibl.	zusam.	weibl.	zusam.	weibl.
noch: Deutschland												
IV	Technische Berufe	46 200	42 749	3 451	18 933	1 392	18 489	1 283	4 317	390	4 461	386
	dar. Teilzeitunterricht	19 295	17 656	1 639	6 405	509	4 515	418	3 980	327	4 395	385
6210	Maschinen(bau)techniker/innen, allgemein	9 090	8 641	449	3 417	142	3 576	134	1 011	89	1 086	84
	dar. Teilzeitunterricht	4 169	3 835	334	1 217	95	882	66	997	89	1 073	84
6211	Karosserie- und Fahrzeugbautechniker/innen	783	780	3	349	2	303	-	69	1	62	-
	dar. Teilzeitunterricht	246	245	1	72	-	43	-	69	1	62	-
6212	Flugzeug-, Schiffbautechniker/innen	40	40	-	22	-	18	-	-	-	-	-
6214	Feinwerktechniker/innen, Meß- und Prüf- techniker/innen	250	164	86	115	45	115	40	9	-	11	1
	dar. Teilzeitunterricht	52	50	2	14	1	18	-	9	-	11	1
6215	Versorgungstechniker/innen	1 285	1 216	69	558	29	635	33	28	1	64	6
	dar. Teilzeitunterricht	298	269	29	129	13	77	9	28	1	64	6
6216	Konstruktionstechniker/innen (Maschinenbau), a.n.g., Schweißtechniker/innen	823	778	45	345	18	365	14	42	6	71	7
	dar. Teilzeitunterricht	316	290	26	129	12	74	1	42	6	71	7
6218	Fertigungs-, Betriebstechniker/innen (Maschinenbau), a.n.g.	4 761	4 527	234	1 708	76	1 642	67	687	41	724	50
	dar. Teilzeitunterricht	3 054	2 850	204	976	68	667	45	687	41	724	50
6219	Andere Techniker/innen des Maschinen-, Apparate- und Fahrzeugbaues	339	334	5	151	2	147	3	19	-	22	-
	dar. Teilzeitunterricht	69	69	-	28	-	-	-	19	-	22	-
6220	Elektrotechniker/innen, allgemein	7 574	7 424	150	2 548	52	2 936	41	885	25	1 225	32
	dar. Teilzeitunterricht	3 657	3 549	108	817	37	755	14	860	25	1 225	32
6221	Energietechniker/innen	2 221	2 193	28	915	12	856	13	236	1	214	2
	dar. Teilzeitunterricht	1 379	1 357	22	536	10	393	9	236	1	214	2
6222	Nachrichten- und Fernmeldetechniker/innen	274	270	4	107	2	115	2	27	-	25	-
	dar. Teilzeitunterricht	103	102	1	26	-	25	1	27	-	25	-
6223	Elektroniktechniker/innen, a.n.g.	2 505	2 433	72	1 138	27	1 038	30	182	5	147	10
	dar. Teilzeitunterricht	1 277	1 217	60	597	23	351	22	182	5	147	10
6229	Andere Elektrotechniker/innen	793	780	13	341	5	239	6	123	1	90	1
	dar. Teilzeitunterricht	583	573	10	234	3	136	5	123	1	90	1
6230	Bautechniker/innen, allgemein	5 300	4 677	623	2 526	298	2 369	238	218	45	187	42
	dar. Teilzeitunterricht	1 071	797	274	373	100	378	89	164	43	156	42
6232	Bautechniker/innen im konstruktiven Ingenieurbau	142	139	3	79	2	50	1	13	-	-	-
	dar. Teilzeitunterricht	20	20	-	7	-	-	-	13	-	-	-
6239	Andere Bautechniker/innen	455	424	31	189	11	266	20	-	-	-	-
6240	Vermessungstechniker/innen, allgemein	114	86	28	34	9	23	4	21	10	36	5
	dar. Teilzeitunterricht	114	86	28	34	9	23	4	21	10	36	5
6250	Bergbautechniker/innen, Steiger/innen o.n.A.	144	135	9	64	5	51	4	29	-	-	-
	dar. Teilzeitunterricht	45	45	-	-	-	16	-	29	-	-	-
6252	Bohr-, Erdöl-, Erdgastechniker/innen	23	23	-	16	-	7	-	-	-	-	-
6254	Bergbautechniker/innen (Verfahrenstechnik)	13	13	-	8	-	5	-	-	-	-	-
6255	Hüttentechniker/innen	38	38	-	-	-	38	-	-	-	-	-
6261	Chemotechniker/innen, Chemisch-technische Assistent(en/innen)	1 333	963	370	385	92	338	94	268	77	342	107
	dar. Teilzeitunterricht	1 224	874	350	316	80	298	86	268	77	342	107
6262	Lack-, Farbentechniker/innen	269	232	37	131	20	138	17	-	-	-	-
6263	Galvanotechniker/innen	45	40	5	15	3	30	2	-	-	-	-
6264	Physikotechniker/innen, Physikalisch- technische Assistent(en/innen)	42	30	12	-	-	10	1	14	4	18	7
	dar. Teilzeitunterricht	42	30	12	-	-	10	1	14	4	18	7
6271	Nahrungsmitteltechniker/innen	571	515	56	313	36	258	20	-	-	-	-
6272	Brau-, Brennereitechniker/innen	33	33	-	33	-	-	-	-	-	-	-
6273	Textil-, Bekleidungs-, Ledertechniker/innen	683	183	500	349	270	304	215	15	14	15	1
	dar. Teilzeitunterricht	15	14	1	-	-	-	-	-	-	15	1
6274	Holz-, Papiertechniker/innen	1 142	1 102	40	600	20	542	20	-	-	-	-
6275	Glas-, Keramik-, Steintechniker/innen	235	212	23	98	13	137	10	-	-	-	-
6276	Kunststoff-, Kautschuktechniker/innen	230	221	9	122	4	95	5	-	-	13	-
	dar. Teilzeitunterricht	111	106	5	65	2	33	3	-	-	13	-
6278	Drucktechniker/innen	463	375	88	180	30	229	44	19	6	35	8
	dar. Teilzeitunterricht	99	76	23	20	5	25	4	19	6	35	8
6292	Sicherheitstechniker/innen	21	21	-	8	-	13	-	-	-	-	-
6293	Gesundheits-, Umweltschutztechniker/innen	2 739	2 424	315	1 423	130	1 024	122	258	59	34	4
	dar. Teilzeitunterricht	604	538	66	469	32	42	19	81	12	12	3
6299	Andere Techniker/innen	292	276	16	139	5	153	11	-	-	-	-
	dar. Teilzeitunterricht	79	73	6	59	5	20	1	-	-	-	-
6310	Biologisch-technische Sonderfachkräfte	93	39	54	17	7	55	30	-	-	21	17
	dar. Teilzeitunterricht	65	19	46	-	-	44	29	-	-	21	17
6514	Industrie-, Werkmeister/innen (Metall, Fahrzeugbau)	317	316	1	189	1	128	-	-	-	-	-
	dar. Teilzeitunterricht	284	283	1	156	1	128	-	-	-	-	-
6515	Industrie-, Werkmeister/innen (Elektro, Feinmechanik, Optik)	84	81	3	43	3	41	-	-	-	-	-
	dar. Teilzeitunterricht	68	65	3	27	3	41	-	-	-	-	-
6516	Industrie-, Werkmeister/innen (Holz, Papier, Druck)	17	17	-	17	-	-	-	-	-	-	-
	Sonstige technische Berufe	624	554	70	241	21	200	42	164	5	19	2
	dar. Teilzeitunterricht	251	224	27	104	10	36	10	92	5	19	2

# Berufliche Schulen 1995

## 12 Schüler in Fachschulen nach Berufsklassen, Schuljahrgängen und Ländern

Systematik	Berufsbereich Berufsklasse	Schüler			Davon im ... Schuljahrgang								
		insges.	männl.	weibl.	1.		2.		3.		4.		
					zusam.	weibl.	zusam.	weibl.	zusam.	weibl.	zusam.	weibl.	
noch: Deutschland													
V	Dienstleistungsberufe .....	92 467	20 536	71 931	42 079	32 724	32 534	25 080	16 685	13 482	1 169	645	
	dar. Teilzeitunterricht .....	27 024	7 417	19 607	10 647	7 729	7 867	5 629	7 568	5 763	942	486	
6702	Betriebswirt(e/innen) im Handel o.n.A. ....	4 177	2 414	1 763	2 092	900	1 755	716	271	117	59	30	
	dar. Teilzeitunterricht .....	1 457	664	793	721	402	448	253	229	108	59	30	
6712	Großhandelskaufleute .....	71	58	13	34	6	37	7	-	-	-	-	
7020	Verkehrsfachleute (Personen-, Fremdenverkehr), allgemein .....	302	55	247	128	99	174	148	-	-	-	-	
	dar. Teilzeitunterricht .....	96	12	84	49	42	47	42	-	-	-	-	
7030	Werbefachleute, allgemein .....	26	15	11	13	7	13	4	-	-	-	-	
7045	Immobilienmakler/innen, -kaufleute .....	75	43	32	58	26	17	6	-	-	-	-	
7211	Kapitän(e/innen), Schiffsführer/innen (Seeschifffahrt) .....	122	121	1	79	1	43	-	-	-	-	-	
	dar. Teilzeitunterricht .....	7	7	-	3	-	4	-	-	-	-	-	
7212	Nautische Schiffschiffahrtsführer/innen .....	135	134	1	75	-	60	1	-	-	-	-	
7216	Schiffsbetriebstechniker/innen .....	12	12	-	12	-	-	-	-	-	-	-	
7218	Schiffsmaschinist(en/innen) .....	25	23	2	21	2	4	-	-	-	-	-	
7219	Andere nautische und schiffsmaschinentechnische Berufe (Küsten-, Seeschifffahrt) ....	5 698	2 989	2 709	2 435	1 221	1 549	708	1 113	499	601	281	
7518	Direktionsassistent(en/innen) .....	5 159	2 706	2 453	2 206	1 115	1 239	558	1 113	499	601	281	
7741	Datenverarbeitungsfachleute o.n.A. ....	963	710	253	311	59	367	72	205	89	80	33	
	dar. Teilzeitunterricht .....	502	300	202	61	25	156	55	205	89	80	33	
7744	Informatikassistent(en/innen) o.n.A. ....	668	496	172	309	87	260	45	53	20	46	20	
	dar. Teilzeitunterricht .....	431	275	156	225	80	107	36	53	20	46	20	
7801	Büroangestellte, Bürofachkräfte o.n.A. ....	223	53	170	85	58	138	112	-	-	-	-	
	dar. Teilzeitunterricht .....	223	53	170	85	58	138	112	-	-	-	-	
7870	Verwaltungsfachleute (mittl. Dienst), allg. dar. Teilzeitunterricht .....	177	64	113	87	55	71	44	19	14	-	-	
7884	Korrespondent(en/innen) .....	177	64	113	87	55	71	44	19	14	-	-	
8041	Schornsteinfeger/innen .....	180	7	173	142	135	38	38	-	-	-	-	
8236	Museumsassistent(en/innen) u. verw. Berufe .	43	42	1	43	1	-	-	-	-	-	-	
8310	Musiker/innen, allgemein .....	23	19	4	23	4	-	-	-	-	-	-	
8331	Bildhauer/innen, Modellleur(e/innen) .....	366	151	215	139	78	84	49	62	40	87	48	
8341	Bildhauer/innen, Modellleur(e/innen) .....	16	9	7	16	7	-	-	-	-	-	-	
8341	Industriedesigner/- , Produktgestalter/innen dar. Teilzeitunterricht .....	346	113	233	186	127	151	98	9	8	-	-	
8342	Mode-, Textildesigner/innen, -gestalter/innen	46	20	26	21	13	25	13	-	-	-	-	
8360	Raumgestalter/innen, allgemein .....	142	9	133	49	49	52	48	41	36	-	-	
8373	Kameraleute .....	99	77	22	49	14	50	8	-	-	-	-	
8610	Sozialarbeiter/innen, Sozialpädagogen(en/innen) o.n.A. ....	49	44	5	49	5	-	-	-	-	-	-	
	dar. Teilzeitunterricht .....	21 765	2 717	19 048	8 729	7 645	6 786	5 859	6 153	5 452	97	92	
8619	Andere Sozialarbeiter/innen, Sozialpädagogen(en/innen) .....	1 433	203	1 230	395	320	262	199	743	678	33	33	
	dar. Teilzeitunterricht .....	1 124	167	957	489	421	547	464	88	72	-	-	
8620	Heilpädagog(en/innen) .....	1 095	158	937	478	412	540	459	77	66	-	-	
	dar. Teilzeitunterricht .....	3 277	395	2 882	1 367	1 171	1 533	1 378	359	328	18	5	
8630	Erzieher/innen o.n.A. ....	1 725	179	1 546	587	515	821	750	299	276	18	5	
	dar. Teilzeitunterricht .....	19 415	2 188	17 227	8 427	7 481	6 574	5 835	4 336	3 854	78	57	
8633	Erzieher/innen o.n.A. ....	4 475	527	3 948	1 429	1 257	600	509	2 368	2 125	78	57	
	dar. Teilzeitunterricht .....	839	382	457	237	338	190	75	30	-	-	-	
8637	Erziehungshelfer/innen .....	106	8	98	61	54	45	44	-	-	-	-	
	dar. Teilzeitunterricht .....	14 846	1 996	12 850	7 492	6 502	5 845	5 065	1 488	1 267	21	16	
8640	Altenpfleger/innen o.n.A. ....	4 398	650	3 748	1 353	1 155	1 802	1 529	1 243	1 064	-	-	
	dar. Teilzeitunterricht .....	1 442	46	1 396	867	840	561	543	14	13	-	-	
8650	Familienpfleger/innen, Dorfhelfer/innen ....	41	7	34	12	11	29	23	-	-	-	-	
8660	Heilerziehungspfleger/- , Heilerzieher/innen dar. Teilzeitunterricht .....	7 539	2 422	5 117	3 012	1 986	2 728	1 913	1 744	1 182	55	36	
8667	Heilerziehungspfleger/innen .....	2 894	986	1 908	1 174	756	866	546	794	546	-	-	
	dar. Teilzeitunterricht .....	814	189	625	404	291	235	192	175	142	-	-	
8746	Werklehrer/innen, Werkstattlehrer/innen ....	288	72	216	91	60	110	85	71	-	-	-	
8749	And. Lehrer/innen an berufsbildenden Schulen	16	1	15	15	-	-	-	-	-	-	-	
8841	Diplom-Sozialwirt(e/innen) o.n.A. ....	252	60	192	113	90	102	77	37	25	-	-	
	dar. Teilzeitunterricht .....	111	51	60	42	25	24	11	45	24	-	-	
9010	Friseur(e/innen), allgemein .....	111	51	60	42	25	24	11	45	24	-	-	
9110	Gastronom(en/innen), Betriebsleiter/innen (Hotel-, Gaststättengewerbe) o.n.A. ....	108	14	94	108	94	-	-	-	-	-	-	
	dar. Teilzeitunterricht .....	215	115	100	153	66	62	34	-	-	-	-	
9140	Hotel-, Gaststättenkaufleute, allgemein ....	15	5	10	11	8	4	2	-	-	-	-	
	dar. Teilzeitunterricht .....	2 187	1 226	961	1 096	464	1 091	497	-	-	-	-	
9211	Hauswirtschaftsleiter/innen .....	37	24	13	23	6	14	7	-	-	-	-	
	dar. Teilzeitunterricht .....	1 253	12	1 241	681	677	472	464	73	73	27	27	
9212	Hauswirtschaftler/innen .....	529	1	528	256	256	173	172	73	73	27	27	
	dar. Teilzeitunterricht .....	1 428	22	1 406	1 209	1 208	206	187	13	13	-	-	
9216	Techniker/innen für Hauswirtschaft und Ernährung .....	1 060	20	1 040	940	939	107	88	13	13	-	-	
9340	Gebäudereiniger/innen, allgemein .....	86	-	86	58	58	28	28	-	-	-	-	
9350	Entsorger/innen o.n.A. ....	20	17	3	20	3	-	-	-	-	-	-	
	dar. Teilzeitunterricht .....	44	43	1	18	1	26	-	-	-	-	-	
	Sonstige Dienstleistungsberufe .....	44	43	1	18	1	26	-	-	-	-	-	
	dar. Teilzeitunterricht .....	1 741	808	933	920	510	509	239	312	184	-	-	
	dar. Teilzeitunterricht .....	742	389	353	322	164	213	92	207	97	-	-	
	Ohne Berufsangabe .....	99	78	21	53	4	46	17	-	-	-	-	
	dar. Teilzeitunterricht .....	59	46	13	33	-	26	13	-	-	-	-	
	Insgesamt .....	152 810	75 807	77 003	71 478	35 134	54 320	26 833	21 369	14 004	5 643	1 032	
	dar. Teilzeitunterricht .....	48 289	26 720	21 549	17 998	8 350	13 165	6 172	11 756	6 155	5 350	872	

# Berufliche Schulen 1995

13 Schulentlassene aus Fachschulen des Schuljahres 1994/95 mit bestandener Abschlußprüfung  
nach Berufsklassen, rechtlichem Status der Schulen und Ländern

Systematik	Berufsbereich Berufsklasse	Schulentlassene			Davon aus					
					öffentlichen Schulen			privaten Schulen		
		insges.	männlich	weiblich	zusammen	männlich	weiblich	zusammen	männlich	weiblich
Baden-Württemberg										
I	Berufe in der Land-, Tier-, Forstwirtschaft und im Gartenbau .....	677	592	85	677	592	85	-	-	-
0110	Landwirt(e/innen), allgemein .....	29	25	4	29	25	4	-	-	-
0311	Verwalter/innen in der Landwirtschaft .....	397	360	37	397	360	37	-	-	-
0312	Verwalter/innen im Weinbau .....	27	25	2	27	25	2	-	-	-
0324	Weinbauberater/innen, -ingenieur(e/innen), -techniker/innen .....	28	27	1	28	27	1	-	-	-
0510	Gärtner/innen, allgemein .....	175	148	27	175	148	27	-	-	-
0530	Florist(en/innen), Blumenbinder/innen, allg. .....	21	7	14	21	7	14	-	-	-
III	Fertigungsberufe .....	3 367	3 132	235	3 116	2 919	197	251	213	38
1011	Steinmetz(en/innen) und Steinbildhauer/ innen, Restaurator(en/innen) .....	17	16	1	17	16	1	-	-	-
1210	Keramiker/innen, Töpfer/innen, allgemein ...	20	8	12	20	8	12	-	-	-
1500	Kunststoffverarbeiter/innen o.n.T. ....	15	13	2	15	13	2	-	-	-
1610	Papiermacher/innen .....	79	78	1	79	78	1	-	-	-
1740	Drucker/innen o.n.A. ....	135	121	14	78	65	13	57	56	1
1810	Holzbearbeitungsmechaniker/innen, allgemein	49	49	-	49	49	-	-	-	-
1910	Verfahrensmechaniker/innen (Metallerzeugung)	109	109	-	109	109	-	-	-	-
1945	Schmied(e/innen) (Industrie) .....	9	9	-	9	9	-	-	-	-
2540	Metallbauer/innen, Schlosser/innen o.n.A. ..	80	79	1	80	79	1	-	-	-
2671	Gas- und Wasserinstallateur(e/innen) .....	145	144	1	145	144	1	-	-	-
2681	Heizungs(anlagen)bauer/innen .....	13	13	-	13	13	-	-	-	-
2682	Lüftungs(anlagen)bauer/innen .....	102	100	2	102	100	2	-	-	-
2730	Industriemechaniker/innen (Maschinen- u. Sy- stemtechnik), Maschinenbaumechaniker/innen	131	131	-	131	131	-	-	-	-
2810	Kraftfahrzeugmechaniker/innen, allgemein ...	497	496	1	497	496	1	-	-	-
2821	Landmaschinenmechaniker/innen .....	29	29	-	29	29	-	-	-	-
2900	Werkzeugmechaniker/innen, Werkzeugmacher/ innen o.n.F. ....	16	16	-	16	16	-	-	-	-
3000	Industriemechaniker/innen (Geräte- u. Fein- werktechnik), Feinmechaniker/innen o.n.A.	71	71	-	71	71	-	-	-	-
3021	Goldschmied(e/innen) .....	20	10	10	20	10	10	-	-	-
3031	Zahn techniker/innen .....	8	6	2	8	6	2	-	-	-
3050	Musikinstrumentenbauer/innen, allgemein ....	20	19	1	20	19	1	-	-	-
3071	Orthopädiemechaniker/innen .....	10	8	2	10	8	2	-	-	-
3080	Uhrmacher/innen, allgemein .....	14	12	2	14	12	2	-	-	-
3100	Elektriker/-, Elektroinstallateur(e/innen) ..	254	245	9	254	245	9	-	-	-
3151	Radio- und Fernseh techniker/innen .....	12	12	-	12	12	-	-	-	-
3161	Elektromechaniker/innen .....	9	9	-	9	9	-	-	-	-
3497	Helfer/innen in der Textilherstellung .....	33	1	32	33	1	32	-	-	-
3921	Konditor(en/innen) und Bäcker/innen .....	212	156	56	144	94	50	68	62	6
4010	Fleischer/innen, allgemein .....	33	31	2	33	31	2	-	-	-
4230	Getränk hersteller/innen o.n.A. ....	22	22	-	22	22	-	-	-	-
4351	Müller/innen .....	18	18	-	18	18	-	-	-	-
4410	Maurer, allgemein .....	201	199	2	201	199	2	-	-	-
4420	Beton- und Stahlbetonbauer, allgemein .....	12	12	-	12	12	-	-	-	-
4801	Ausbaufacharbeiter/innen o.n.T. ....	110	107	3	110	107	3	-	-	-
4870	Zimmerer, allgemein .....	99	99	-	99	99	-	-	-	-
4910	Raumausstatter/innen, allgemein .....	48	36	12	48	36	12	-	-	-
5010	Tischler/innen, allgemein .....	238	228	10	238	228	10	-	-	-
5110	Maler/innen und Lackierer/innen (Ausbau) ...	310	287	23	310	287	23	-	-	-
	Sonstige Fertigungsberufe .....	167	133	34	41	38	3	126	95	31
IV	Technische Berufe .....	4 088	3 801	287	3 712	3 494	228	376	317	59
6210	Maschinen(bau)techniker/innen, allgemein ...	128	121	7	128	121	7	-	-	-
6214	Feinwerk-/,-, Meß- und Prüf techniker/innen ..	22	20	2	22	20	2	-	-	-
6216	Konstruktionstechniker/innen (Maschinenbau), a.n.g., Schweiß techniker/innen .....	405	384	21	352	332	20	53	52	1
6218	Fertigungs-, Betriebstechniker/innen (Maschinenbau), a.n.g. ....	1 236	1 194	42	1 207	1 166	41	29	28	1
6219	Andere Techniker/innen des Maschinen-, Apparate- und Fahrzeugbaues .....	196	195	1	152	151	1	44	44	-
6221	Energietechniker/innen .....	289	283	6	289	283	6	-	-	-
6222	Nachrichten- und Fernmeldetechniker/innen ..	124	121	3	124	121	3	-	-	-
6223	Elektroniktechniker/innen, a.n.g. ....	543	536	7	470	464	6	73	72	1
6230	Bautechniker/innen, allgemein .....	247	212	35	222	187	35	25	25	-
6239	Andere Bautechniker/innen .....	240	226	14	212	202	10	28	24	4
6255	Hüttentechniker/innen .....	23	23	-	23	23	-	-	-	-
6261	Chemotechniker/innen, Chemisch-technische Assistent(en/innen) .....	52	38	14	52	38	14	-	-	-
6262	Lack-, Farbentechniker/innen .....	64	51	13	64	51	13	-	-	-
6271	Nahrungsmitteltechniker/innen .....	20	19	1	20	19	1	-	-	-
6273	Textil-, Bekleidungs-, Ledertechniker/innen	153	62	91	75	30	45	78	32	46
6274	Holz-, Papiertechniker/innen .....	110	107	3	110	107	3	-	-	-
6278	Drucktechniker/innen .....	66	53	13	54	44	10	12	9	3
6293	Gesundheits-, Umweltschutztechniker/innen ..	81	78	3	47	47	-	34	31	3
6299	Andere Techniker/innen .....	20	20	-	20	20	-	-	-	-
	Sonstige technische Berufe .....	69	58	11	69	58	11	-	-	-
V	Dienstleistungsberufe .....	2 764	1 409	1 355	1 132	512	620	1 632	897	735
6702	Betriebswirt(e/innen) im Handel o.n.A. ....	837	494	343	403	245	158	434	249	185
7741	Datenverarbeitungsfachleute o.n.A. ....	83	61	22	40	21	19	43	40	3
7744	Informationsassistent(en/innen) o.n.A. ....	91	91	-	-	-	-	91	91	-
8041	Schornsteinfeger/innen .....	67	65	2	67	65	2	-	-	-
8341	Industriedesigner/-, Produktgestalter/innen	4	2	2	-	-	-	4	2	2
8361	Schauberbe gestalter/innen .....	23	4	19	23	4	19	-	-	-
8610	Sozialarbeiter/innen, Sozialpädagoge(n/ innen) o.n.A. ....	175	140	35	-	-	-	175	140	35
8619	Andere Sozialarbeiter/innen, Sozialpäd- agog(en/innen) .....	71	10	61	71	10	61	-	-	-
8620	Heilpädagog(en/innen) .....	118	45	73	-	-	-	118	45	73
8637	Erziehungshelfer/innen .....	261	110	151	-	-	-	261	110	151
8650	Familienpfleger/innen, Dorfhelfer/innen ....	39	1	38	-	-	-	39	1	38
8660	Heilerziehungspfleger/-, Heilerzieher/innen	334	145	189	-	-	-	334	145	189

# Berufliche Schulen 1995

13 Schulentlassene aus Fachschulen des Schuljahres 1994/95 mit bestandener Abschlußprüfung

nach Berufsklassen, rechtlichem Status der Schulen und Ländern

Sy- ste- ma- tik	Berufsbereich Berufsklasse	Schulentlassene			Davon aus					
		insges.	männlich	weiblich	öffentlichen Schulen			privaten Schulen		
					zusammen	männlich	weiblich	zusammen	männlich	weiblich
noch: Baden-Württemberg										
8687	Heilerziehungspflegehelfer/innen	121	70	51	-	-	-	121	70	51
9010	Friseur(e/innen), allgemein	27	1	26	27	1	26	-	-	-
9110	Gastronom(en/innen), Betriebsleiter/innen (Hotel-, Gaststättengewerbe) o.n.A.	48	37	11	48	37	11	-	-	-
9140	Hotel-, Gaststättenkaufleute, allgemein	201	100	101	201	100	101	-	-	-
9211	Hauswirtschaftsleiter/innen	107	-	107	107	-	107	-	-	-
9212	Hauswirtschaftler/innen	74	1	73	74	1	73	-	-	-
9340	Gebäudereiniger/innen, allgemein	17	15	2	17	15	2	-	-	-
	Sonstige Dienstleistungsberufe	66	17	49	54	13	41	12	4	8
	Zusammen ...	10 896	8 934	1 962	8 637	7 507	1 130	2 259	1 427	832
Bayern										
I	Berufe in der Land-, Tier-, Forstwirtschaft und im Gartenbau	1 411	1 296	115	1 411	1 296	115	-	-	-
0110	Landwirt(e/innen), allgemein	966	913	53	966	913	53	-	-	-
0323	Agrartechniker/innen, a.n.g.	199	189	10	199	189	10	-	-	-
0324	Weinbauberater/innen, -ingenieur(e/innen), -techniker/innen	36	33	3	36	33	3	-	-	-
0510	Gärtner/innen, allgemein	109	81	28	109	81	28	-	-	-
0524	Techniker/innen f. Gartenbau u. Landespflege	70	56	14	70	56	14	-	-	-
0530	Florist(en/innen), Blumenbinder/innen, allg.	8	1	7	8	1	7	-	-	-
0614	Forstassistent(en/innen), Forstwart(e/innen) (mittlerer Forstdienst)	23	23	-	23	23	-	-	-	-
III	Fertigungsberufe	1 149	1 077	72	1 005	933	72	144	144	-
1011	Steinmetz(en/innen) und Steinbildhauer/ innen, Restaurator(en/innen)	28	25	3	28	25	3	-	-	-
1210	Keramiker/innen, Töpfer/innen, allgemein	6	2	4	6	2	4	-	-	-
1780	Buchbinder/innen, allgemein	12	5	7	12	5	7	-	-	-
1810	Holzbearbeitungsmechaniker/innen, allgemein	8	5	3	8	5	3	-	-	-
2540	Metallbauer/innen, Schlosser/innen o.n.A.	27	27	-	27	27	-	-	-	-
2671	Gas- und Wasserinstallateur(e/innen)	78	77	1	78	77	1	-	-	-
2681	Heizungs(anlagen)bauer/innen	89	89	-	89	89	-	-	-	-
2730	Industriemechaniker/innen (Maschinen- u. Sy- stemtechnik), Maschinenbaumechaniker/innen	26	26	-	26	26	-	-	-	-
2821	Landmaschinenmechaniker/innen	15	15	-	15	15	-	-	-	-
3021	Goldschmied(e/innen)	21	11	10	21	11	10	-	-	-
3031	Zahn techniker/innen	48	43	5	48	43	5	-	-	-
3071	Orthopädiemechaniker/innen	19	17	2	19	17	2	-	-	-
3100	Elektriker/-, Elektroinstallateur(e/innen)	142	141	1	142	141	1	-	-	-
3151	Radio- und Fernsehtechniker/innen	24	21	3	24	21	3	-	-	-
3921	Konditor(en/innen) und Bäcker/innen	47	33	14	47	33	14	-	-	-
4311	Milch(produkte)bereiter/innen	14	13	1	14	13	1	-	-	-
4410	Maurer, allgemein	140	138	2	140	138	2	93	93	-
4610	Straßenbauer, allgemein	31	31	-	31	31	-	-	-	-
4870	Zimmerer, allgemein	97	97	-	97	97	-	51	51	-
5010	Tischler/innen, allgemein	147	143	4	147	143	4	-	-	-
5110	Maler/innen und Lackierer/innen (Ausbau)	112	104	8	112	104	8	-	-	-
	Sonstige Fertigungsberufe	18	14	4	18	14	4	-	-	-
IV	Technische Berufe	4 048	3 749	299	2 097	1 873	224	1 951	1 876	75
6210	Maschinen(bau)techniker/innen, allgemein	1 267	1 230	37	665	635	30	602	595	7
6215	Versorgungstechniker/innen	202	192	10	60	53	7	142	139	3
6220	Elektrotechniker/innen, allgemein	1 097	1 076	21	526	507	19	571	569	2
6230	Bautechniker/innen, allgemein	612	589	23	293	280	13	319	309	10
6232	Bautechniker/innen im konstruktiven Ingenieurbau	35	32	3	35	32	3	-	-	-
6261	Chemotechniker/innen, Chemisch-technische Assistent(en/innen)	10	6	4	-	-	-	10	6	4
6262	Lack-, Farbentechniker/innen	27	24	3	27	24	3	-	-	-
6263	Galvanotechniker/innen	11	11	-	-	-	-	11	11	-
6271	Nahrungsmitteltechniker/innen	50	45	5	50	45	5	-	-	-
6272	Brau-, Brennereitechniker/innen	32	31	1	-	-	-	32	31	1
6273	Textil-, Bekleidungs-, Ledertechniker/innen	219	51	168	176	44	132	43	7	36
6274	Holz-, Papiertechniker/innen	145	144	1	89	89	-	56	55	1
6275	Glas-, Keramik-, Steintechniker/innen	48	47	1	48	47	1	-	-	-
6276	Kunststoff-, Kautschuktechniker/innen	10	10	-	-	-	-	10	10	-
6278	Drucktechniker/innen	84	74	10	84	74	10	-	-	-
6293	Gesundheits-, Umweltschutztechniker/innen	137	127	10	21	20	1	116	107	9
6514	Industrie-, Werkmeister/innen (Metall, Fahrzeugbau)	24	23	1	-	-	-	24	23	1
6515	Industrie-, Werkmeister/innen (Elektro, Feinmechanik, Optik)	15	14	1	-	-	-	15	14	1
6516	Industrie-, Werkmeister/innen (Holz,Papier, Sonstige technische Berufe)	23	23	-	23	23	-	-	-	-
V	Dienstleistungsberufe	3 320	893	2 427	810	191	619	2 510	702	1 808
6712	Großhandelskaufleute	62	45	17	34	22	12	28	23	5
7518	Direktionsassistent(en/innen)	11	1	10	-	-	-	11	1	10
7741	Datenverarbeitungsfachleute o.n.A.	119	101	18	75	57	18	44	44	-
8341	Industriedesigner/-, Produktgestalter/innen	19	4	15	19	4	15	-	-	-
8640	Altenpfleger/innen o.n.A.	1 482	182	1 300	189	15	174	1 293	167	1 126
8650	Familienpfleger/innen, Dorfhelfer/innen	65	-	65	-	-	-	65	-	65
8660	Heilerziehungspfleger/-, Heilerzieher/innen	811	348	463	-	-	-	811	348	463
8746	Werklehrer/innen, Werkstatllehrer/innen	17	-	17	-	-	17	-	-	-
8749	And. Lehrer/innen an berufsbildenden Schulen	127	34	93	-	-	-	127	34	93
9010	Friseur(e/innen), allgemein	77	8	69	77	8	69	-	-	-
9140	Hotel-, Gaststättenkaufleute, allgemein	235	141	94	104	56	48	131	85	46
9212	Hauswirtschaftler/innen	217	-	217	217	-	217	-	-	-
9216	Techniker/innen für Hauswirtschaft und Ernährung	44	-	44	44	-	44	-	-	-
	Sonstige Dienstleistungsberufe	34	29	5	34	29	5	-	-	-
	Zusammen ...	9 928	7 015	2 913	5 323	4 293	1 030	4 605	2 722	1 883

# Berufliche Schulen 1995

## 13 Schulentlassene aus Fachschulen des Schuljahres 1994/95 mit bestandener Abschlußprüfung nach Berufsklassen, rechtlichem Status der Schulen und Ländern

Systematik	Berufsbereich Berufsklasse	Schulentlassene			Davon aus					
		insges.	männlich	weiblich	öffentlichen Schulen			privaten Schulen		
					zusammen	männlich	weiblich	zusammen	männlich	weiblich
Berlin										
I	Berufe in der Land-, Tier-, Forstwirtschaft und im Gartenbau .....	24	21	3	24	21	3	-	-	-
0524	Techniker/innen f. Gartenbau u. Landespflege	24	21	3	24	21	3	-	-	-
III	Fertigungsberufe .....	43	22	21	43	22	21	-	-	-
3041	Augenoptiker/innen .....	43	22	21	43	22	21	-	-	-
IV	Technische Berufe .....	489	426	63	489	426	63	-	-	-
6210	Maschinen(bau)techniker/innen, allgemein ...	133	124	9	133	124	9	-	-	-
6214	Feinwerk-/-, Meß- und Prüftechniker/innen ..	7	7	-	7	7	-	-	-	-
6215	Versorgungstechniker/innen .....	21	21	-	21	21	-	-	-	-
6220	Elektrotechniker/innen, allgemein .....	184	176	8	184	176	8	-	-	-
6223	Elektroniktechniker/innen, a.n.g. ....	9	9	-	9	9	-	-	-	-
6230	Bautechniker/innen, allgemein .....	42	38	4	42	38	4	-	-	-
6261	Chemotechniker/innen, Chemisch-technische Assistent(en/innen) .....	10	3	7	10	3	7	-	-	-
6262	Lack-, Farbentechniker/innen .....	13	13	-	13	13	-	-	-	-
6271	Nahrungsmitteltechniker/innen .....	40	32	8	40	32	8	-	-	-
6273	Textil-, Bekleidungs-, Ledertechniker/innen	18	-	18	18	-	18	-	-	-
	Sonstige technische Berufe .....	12	3	9	12	3	9	-	-	-
V	Dienstleistungsberufe .....	1 706	334	1 372	1 117	217	900	589	117	472
7884	Korrespondent(en/innen) .....	102	4	98	102	4	98	-	-	-
8373	Kameraleute .....	19	15	4	19	15	4	-	-	-
8620	Heilpädagog(en/innen) .....	67	4	63	50	3	47	17	1	16
8630	Erzieher/innen o.n.A. ....	922	152	770	678	108	570	244	44	200
8640	Altenpfleger/innen o.n.A. ....	440	93	347	141	25	116	299	68	231
8650	Familienpfleger/innen, Dorfhelfer/innen ....	34	15	19	16	14	2	18	1	17
9110	Gastronom(en/innen), Betriebsleiter/innen (Hotel-, Gaststättengewerbe) o.n.A. ....	8	3	5	-	-	-	8	3	5
9140	Hotel-, Gaststättenkaufleute, allgemein ....	111	48	63	111	48	63	-	-	-
9211	Hauswirtschaftsleiter/innen .....	3	-	3	-	-	-	3	-	3
	Zusammen ...	2 262	803	1 459	1 673	686	987	589	117	472
Brandenburg										
IV	Technische Berufe .....	83	75	8	83	75	8	-	-	-
6210	Maschinen(bau)techniker/innen, allgemein ...	9	9	-	9	9	-	-	-	-
6215	Versorgungstechniker/innen .....	8	8	-	8	8	-	-	-	-
6220	Elektrotechniker/innen, allgemein .....	26	26	-	26	26	-	-	-	-
6230	Bautechniker/innen, allgemein .....	38	30	8	38	30	8	-	-	-
6293	Gesundheits-, Umweltschutztechniker/innen ..	2	2	-	2	2	-	-	-	-
V	Dienstleistungsberufe .....	565	32	533	409	12	397	156	20	136
8610	Sozialarbeiter/innen, Sozialpädagogen/innen) o.n.A. ....	258	1	257	258	1	257	-	-	-
8620	Heilpädagog(en/innen) .....	140	5	135	45	1	44	95	4	91
8640	Altenpfleger/innen o.n.A. ....	20	3	17	10	1	9	10	2	8
8667	Heilerziehungspflegerhelfer/innen .....	85	21	64	34	7	27	51	14	37
8745	Lehrer/innen f. Fachpraxis an beruf. Schulen	62	2	60	62	2	60	-	-	-
	Zusammen ...	648	107	541	492	87	405	156	20	136
Bremen										
IV	Technische Berufe .....	168	164	4	73	73	-	95	91	4
6210	Maschinen(bau)techniker/innen, allgemein ...	64	64	-	37	37	-	27	27	-
6220	Elektrotechniker/innen, allgemein .....	61	61	-	36	36	-	25	25	-
6230	Bautechniker/innen, allgemein .....	16	16	-	-	-	-	16	16	-
6293	Gesundheits-, Umweltschutztechniker/innen ..	27	23	4	-	-	-	27	23	4
V	Dienstleistungsberufe .....	164	43	121	146	30	116	18	13	5
7211	Kapitän(e/innen), Schiffsführer/innen (Seeschifffahrt) .....	9	9	-	9	9	-	-	-	-
7216	Schiffsbetriebstechniker/innen .....	6	6	-	6	6	-	-	-	-
7870	Verwaltungsfachleute (mittl. Dienst), allg.	18	13	5	-	-	-	18	13	5
8630	Erzieher/innen o.n.A. ....	131	15	116	131	15	116	-	-	-
	Zusammen ...	332	207	125	219	103	116	113	104	9

# Berufliche Schulen 1995

13 Schulentlassene aus Fachschulen des Schuljahres 1994/95 mit bestandener Abschlußprüfung  
nach Berufsklassen, rechtlichem Status der Schulen und Ländern

Sy- ste- ma- tik	Berufsbereich Berufsklasse	Schulentlassene			Davon aus					
					öffentlichen Schulen			privaten Schulen		
		insges.	männlich	weiblich	zusammen	männlich	weiblich	zusammen	männlich	weiblich
Hamburg										
I	Berufe in der Land-, Tier-, Forstwirtschaft und im Gartenbau .....	43	19	24	43	19	24	-	-	-
0323	Agrartechniker/innen, a.n.g. ....	43	19	24	43	19	24	-	-	-
III	Fertigungsberufe .....	53	51	2	53	51	2	-	-	-
5110	Maler/innen und Lackierer/innen (Ausbau) ...	53	51	2	53	51	2	-	-	-
IV	Technische Berufe .....	674	632	42	528	489	39	146	143	3
6210	Maschinen(bau)techniker/innen, allgemein ...	162	157	5	117	113	4	45	44	1
6211	Karosserie- und Fahrzeugbautechniker/innen ..	46	45	1	46	45	1	-	-	-
6214	Feinwerk-/-, Meß- und Prüftechniker/innen ..	20	16	4	20	16	4	-	-	-
6220	Elektrotechniker/innen, allgemein .....	212	208	4	212	208	4	-	-	-
6230	Bautechniker/innen, allgemein .....	127	124	3	48	45	3	79	79	-
6261	Chemotechniker/innen, Chemisch-technische									
6273	Textil-, Bekleidungs-, Ledertechniker/innen	21	3	18	21	3	18	-	-	-
6274	Holz-, Papiertechniker/innen .....	38	36	2	38	36	2	-	-	-
6293	Gesundheits-, Umweltschutztechniker/innen ..	48	43	5	26	23	3	22	20	2
V	Dienstleistungsberufe .....	840	248	592	720	226	494	120	22	98
6702	Betriebswirt(e/innen) im Handel o.n.A. ....	138	76	62	138	76	62	-	-	-
8610	Sozialarbeiter/innen, Sozialpädagogen(en/ innen) o.n.A. ....	525	106	419	487	103	384	38	3	35
8640	Altenpfleger/innen o.n.A. ....	42	6	36	-	-	-	42	6	36
8660	Heilerziehungspfleger/-, Heilerzieher/innen	40	13	27	-	-	-	40	13	27
9140	Hotel-, Gaststättenkaufleute, allgemein ....	88	47	41	88	47	41	-	-	-
9211	Hauswirtschaftsleiter/innen .....	7	-	7	7	-	7	-	-	-
	Zusammen ...	1 610	950	660	1 344	785	559	266	165	101
Hessen										
I	Berufe in der Land-, Tier-, Forstwirtschaft und im Gartenbau .....	166	144	22	166	144	22	-	-	-
0110	Landwirt(e/innen), allgemein .....	110	94	16	110	94	16	-	-	-
0323	Agrartechniker/innen, a.n.g. ....	42	38	4	42	38	4	-	-	-
0524	Techniker/innen f. Gartenbau u. Landespflege	14	12	2	14	12	2	-	-	-
III	Fertigungsberufe .....	22	22	-	22	22	-	-	-	-
5110	Maler/innen und Lackierer/innen (Ausbau) ...	22	22	-	22	22	-	-	-	-
IV	Technische Berufe .....	2 038	1 888	150	1 995	1 854	141	43	34	9
6210	Maschinen(bau)techniker/innen, allgemein ...	802	762	40	802	762	40	-	-	-
6211	Karosserie- und Fahrzeugbautechniker/innen ..	13	13	-	13	13	-	-	-	-
6214	Feinwerk-/-, Meß- und Prüftechniker/innen ..	39	36	3	39	36	3	-	-	-
6215	Versorgungstechniker/innen .....	49	46	3	49	46	3	-	-	-
6220	Elektrotechniker/innen, allgemein .....	582	575	7	582	575	7	-	-	-
6230	Bautechniker/innen, allgemein .....	206	188	18	206	188	18	-	-	-
6261	Chemotechniker/innen, Chemisch-technische Assistent(en/innen) .....	68	51	17	48	40	8	20	11	9
6262	Lack-, Farbentechniker/innen .....	13	12	1	13	12	1	-	-	-
6273	Textil-, Bekleidungs-, Ledertechniker/innen	48	6	42	48	6	42	-	-	-
6274	Holz-, Papiertechniker/innen .....	63	61	2	63	61	2	-	-	-
6275	Glas-, Keramik-, Steintechniker/innen .....	13	13	-	13	13	-	-	-	-
6276	Kunststoff-, Kautschuktechniker/innen .....	16	16	-	16	16	-	-	-	-
6278	Drucktechniker/innen .....	35	30	5	35	30	5	-	-	-
6293	Gesundheits-, Umweltschutztechniker/innen ..	66	56	10	66	56	10	-	-	-
6910	Biologisch-technische Sonderfachkräfte .....	2	-	2	2	-	2	-	-	-
	Sonstige technische Berufe .....	23	23	-	-	-	-	23	23	-
V	Dienstleistungsberufe .....	1 970	618	1 352	1 575	579	996	395	39	356
6702	Betriebswirt(e/innen) im Handel o.n.A. ....	454	313	141	446	305	141	8	8	-
8310	Musiker/innen, allgemein .....	89	40	49	89	40	49	-	-	-
8341	Industriedesigner/-, Produktgestalter/innen	28	10	18	28	10	18	-	-	-
8620	Heilpädagogen(en/innen) .....	75	7	68	28	3	25	47	4	43
8630	Erzieher/innen o.n.A. ....	1 169	178	991	829	151	678	340	27	313
8650	Familienpfleger/innen, Dorfhelfer/innen ....	16	-	16	16	-	16	-	-	-
9110	Gastronom(en/innen), Betriebsleiter/innen (Hotel-, Gaststättengewerbe) o.n.A. ....	9	2	7	9	2	7	-	-	-
9140	Hotel-, Gaststättenkaufleute, allgemein ....	59	40	19	59	40	19	-	-	-
9211	Hauswirtschaftsleiter/innen .....	71	28	43	71	28	43	-	-	-
	Zusammen ...	4 196	2 672	1 524	3 758	2 599	1 159	438	73	365

# Berufliche Schulen 1995

## 13 Schulentlassene aus Fachschulen des Schuljahres 1994/95 mit bestandener Abschlußprüfung nach Berufsklassen, rechtlichem Status der Schulen und Ländern

Systematik	Berufsbereich Berufsklasse	Schulentlassene			Davon aus					
		insges.	männlich	weiblich	öffentlichen Schulen			privaten Schulen		
					zusammen	männlich	weiblich	zusammen	männlich	weiblich

<b>Mecklenburg-Vorpommern</b>										
I	Berufe in der Land-, Tier-, Forstwirtschaft und im Gartenbau .....	50	38	12	50	38	12	-	-	-
0110	Landwirt(e/innen), allgemein .....	21	17	4	21	17	4	-	-	-
0323	Agrartechniker/innen, a.n.g. ....	21	13	8	21	13	8	-	-	-
0525	Berater/innen (Gartenbau u. Landespflege) ..	8	8	-	8	8	-	-	-	-
IV	Technische Berufe .....	53	51	2	38	36	2	15	15	-
6215	Versorgungstechniker/innen .....	12	11	1	12	11	1	-	-	-
6218	Fertigungs-, Betriebstechniker/innen (Maschinenbau), a.n.g. ....	6	6	-	6	6	-	-	-	-
6230	Bautechniker/innen, allgemein .....	35	34	1	20	19	1	15	15	-
V	Dienstleistungsberufe .....	707	103	604	678	98	580	29	5	24
6702	Betriebswirt(e/innen) im Handel o.n.A. ....	74	12	62	74	12	62	-	-	-
7212	Nautische Schiffsoffizier(e/innen) .....	23	23	-	23	23	-	-	-	-
7216	Schiffsbetriebstechniker/innen .....	20	20	-	20	20	-	-	-	-
7218	Schiffsmaschinist(en/innen) .....	13	13	-	13	13	-	-	-	-
7219	Andere nautische u. schiffsmaschinentechn. ....	8	8	-	8	8	-	-	-	-
8630	Erzieher/innen o.n.A. ....	471	15	456	452	12	440	19	3	16
8660	Heilerziehungspfleger/-, Heilerzieher/innen	98	12	86	88	10	78	10	2	8
	<b>Zusammen ...</b>	<b>810</b>	<b>192</b>	<b>618</b>	<b>766</b>	<b>172</b>	<b>594</b>	<b>44</b>	<b>20</b>	<b>24</b>

<b>Niedersachsen</b>										
I	Berufe in der Land-, Tier-, Forstwirtschaft und im Gartenbau .....	900	815	85	900	815	85	-	-	-
0110	Landwirt(e/innen), allgemein .....	228	220	8	228	220	8	-	-	-
0311	Verwalter/innen in der Landwirtschaft .....	418	408	10	418	408	10	-	-	-
0323	Agrartechniker/innen, a.n.g. ....	67	60	7	67	60	7	-	-	-
0510	Gärtner/innen, allgemein .....	167	122	45	167	122	45	-	-	-
0530	Florist(en/innen), Blumenbinder/innen, allg.	20	5	15	20	5	15	-	-	-
IV	Technische Berufe .....	2 815	2 698	117	1 924	1 837	87	891	861	30
6210	Maschinen(bau)techniker/innen, allgemein ...	1 257	1 206	51	851	809	42	406	397	9
6211	Karosserie- und Fahrzeugbautechniker/innen	8	8	-	8	8	-	-	-	-
6215	Versorgungstechniker/innen .....	71	71	-	71	71	-	-	-	-
6219	Andere Techniker/innen des Maschinen-, Apparate- und Fahrzeugbaues .....	7	7	-	7	7	-	-	-	-
6220	Elektrotechniker/innen, allgemein .....	613	611	2	455	454	1	158	157	1
6225	Hochfrequenz-, Funktechniker/innen .....	10	10	-	10	10	-	-	-	-
6230	Bautechniker/innen, allgemein .....	238	220	18	182	166	16	56	54	2
6232	Bautechniker/innen im konstruktiven Ingenieurbau .....	18	17	1	18	17	1	-	-	-
6250	Bergbautechniker/innen, Steiger/innen o.n.A.	13	13	-	-	-	-	13	13	-
6252	Bohr-, Erdöl-, Erdgastechniker/innen .....	17	17	-	-	-	-	17	17	-
6254	Bergbautechniker/innen (Verfahrenstechnik)	27	24	3	-	-	-	27	24	3
6262	Lack-, Farbentechniker/innen .....	34	30	4	34	30	4	-	-	-
6271	Nahrungsmitteltechniker/innen .....	27	26	1	27	26	1	-	-	-
6273	Textil-, Bekleidungs-, Ledertechniker/innen	12	3	9	12	3	9	-	-	-
6274	Holz-, Papiertechniker/innen .....	107	102	5	107	102	5	-	-	-
6293	Gesundheits-, Umweltschutztechniker/innen ..	258	240	18	71	68	3	187	172	15
6310	Biologisch-technische Sonderfachkräfte .....	19	15	4	19	15	4	-	-	-
	Sonstige technische Berufe .....	79	78	1	52	51	1	27	27	-
V	Dienstleistungsberufe .....	3 895	784	3 111	1 642	304	1 338	2 253	480	1 773
6702	Betriebswirt(e/innen) im Handel o.n.A. ....	180	136	44	23	18	5	157	118	39
7211	Kapitän(e/innen), Schiffsführer/innen (Seeschifffahrt) .....	58	58	-	58	58	-	-	-	-
7216	Schiffsbetriebstechniker/innen .....	47	46	1	47	46	1	-	-	-
7218	Schiffsmaschinist(en/innen) .....	3	3	-	3	3	-	-	-	-
7741	Datenverarbeitungsfachleute o.n.A. ....	45	-	45	-	-	-	45	-	45
8620	Heilpädagog(en/innen) .....	123	12	111	56	6	50	67	6	61
8630	Erzieher/innen o.n.A. ....	1 612	130	1 482	932	72	860	680	58	622
8640	Altenpfleger/innen o.n.A. ....	1 120	150	970	219	27	192	901	123	778
8650	Familienpfleger/innen, Dorfhelfer/innen ....	90	1	89	90	1	89	-	-	-
8660	Heilerziehungspfleger/-, Heilerzieher/innen	273	114	159	-	-	-	273	114	159
9140	Hotel-, Gaststättenkaufleute, allgemein ....	182	111	71	88	50	38	94	61	33
9211	Hauswirtschaftsleiter/innen .....	87	1	86	62	1	61	25	-	25
9212	Hauswirtschaftler/innen .....	53	-	53	42	-	42	11	-	11
	Sonstige Dienstleistungsberufe .....	22	22	-	22	22	-	-	-	-
	<b>Zusammen ...</b>	<b>7 610</b>	<b>4 297</b>	<b>3 313</b>	<b>4 466</b>	<b>2 956</b>	<b>1 510</b>	<b>3 144</b>	<b>1 341</b>	<b>1 803</b>



# Berufliche Schulen 1995

## 13 Schulentlassene aus Fachschulen des Schuljahres 1994/95 mit bestandener Abschlusßprüfung nach Berufsklassen, rechtlichem Status der Schulen und Ländern

Sy- ste- ma- tik	Berufsbereich Berufsklasse	Schulentlassene			Davon aus					
		insges.	männlich	weiblich	öffentlichen Schulen			privaten Schulen		
					zusammen	männlich	weiblich	zusammen	männlich	weiblich
Nordrhein-Westfalen										
I	Berufe in der Land-, Tier-, Forstwirtschaft und im Gartenbau .....	934	798	136	934	798	136	-	-	-
0110	Landwirt(e)/innen, allgemein .....	478	446	32	478	446	32	-	-	-
0510	Gärtner/innen, allgemein .....	456	352	104	456	352	104	-	-	-
III	Fertigungsberufe .....	87	37	50	-	-	-	87	37	50
3041	Augenoptiker/innen .....	87	37	50	-	-	-	87	37	50
IV	Technische Berufe .....	5 442	5 155	287	4 157	3 899	258	1 285	1 256	29
6210	Maschinen(bau)techniker/innen, allgemein ...	707	681	26	563	541	22	144	140	4
6211	Karosserie- und Fahrzeugbautechniker/innen ..	192	192	-	90	90	-	102	102	-
6212	Flugzeug-, Schiffbautechniker/innen .....	24	24	-	24	24	-	-	-	-
6215	Versorgungstechniker/innen .....	182	174	8	92	87	5	90	87	3
6218	Fertigungs-, Betriebstechniker/innen (Maschinenbau), a.n.g. ....	1 219	1 160	59	1 174	1 118	56	45	42	3
6220	Elektrotechniker/innen, allgemein .....	838	828	10	711	702	9	127	126	1
6221	Energietechniker/innen .....	346	343	3	296	293	3	50	50	-
6222	Nachrichten- und Fernmeldetechniker/innen ..	55	54	1	18	18	-	37	36	1
6223	Elektroniktechniker/innen, a.n.g. ....	375	370	5	159	156	3	216	214	2
6230	Bautechniker/innen, allgemein .....	260	235	25	183	158	25	77	77	-
6232	Bautechniker/innen im konstruktiven Ingenieurbau .....	11	10	1	11	10	1	-	-	-
6239	Andere Bautechniker/innen .....	50	44	6	50	44	6	-	-	-
6240	Vermessungstechniker/innen, allgemein .....	37	27	10	37	27	10	-	-	-
6250	Bergbautechniker/innen, Steiger/innen o.n.A.	139	139	-	29	29	-	110	110	-
6261	Chemotechniker/innen, Chemisch-technische Assistent(en)/innen .....	174	128	46	138	101	37	36	27	9
6263	Galvanotechniker/innen .....	19	16	3	19	16	3	-	-	-
6265	Werkstofftechniker/innen .....	37	33	4	-	-	-	37	33	4
6273	Textil-, Bekleidungs-, Ledertechniker/innen	85	32	53	85	32	53	-	-	-
6274	Holz-, Papiertechniker/innen .....	174	169	5	174	169	5	-	-	-
6276	Kunststoff-, Kautschuktechniker/innen .....	88	85	3	88	85	3	-	-	-
6278	Drucktechniker/innen .....	28	24	4	28	24	4	-	-	-
6292	Sicherheitstechniker/innen .....	9	9	-	-	-	-	9	9	-
6293	Gesundheits-, Umweltschutztechniker/innen ..	393	378	15	188	175	13	205	203	2
V	Dienstleistungsberufe .....	7 091	1 486	5 605	3 892	647	3 245	3 199	839	2 360
7020	Verkehrsfachleute (Personen-, Fremdenver- kehr), allgemein .....	14	2	12	14	2	12	-	-	-
7045	Immobilienmakler/innen, -kaufleute .....	61	38	23	-	-	-	61	38	23
7518	Direktionsassistent(en)/innen .....	910	503	407	610	326	284	300	177	123
7741	Datenverarbeitungsfachleute o.n.A. ....	324	248	76	85	47	38	239	201	38
7744	Informatikassistent(en)/innen) o.n.A. ....	66	49	17	-	-	-	66	49	17
8341	Industriedesigner/-, Produktgestalter/innen	26	16	10	26	16	10	-	-	-
8342	Mode-, Textildesigner/innen, -gestalter/innen	53	8	45	-	-	-	53	8	45
8610	Sozialarbeiter/innen, Sozialpädagoge(n)/ innen) o.n.A. ....	4 451	319	4 132	2 694	143	2 551	1 757	176	1 581
8620	Heilpädagog(en)/innen .....	340	45	295	84	17	67	256	28	228
8630	Erzieher/innen o.n.A. ....	26	11	15	-	-	-	26	11	15
8660	Heilerziehungspfleger/-, Heilerzieher/innen	87	40	47	18	2	16	69	38	31
9140	Hotel-, Gaststättenkaufleute, allgemein ....	55	33	22	-	-	-	55	33	22
9211	Hauswirtschaftsleiter/innen .....	245	4	241	209	2	207	36	2	34
9212	Hauswirtschaftler/innen .....	102	14	88	49	14	35	53	-	53
	Sonstige Dienstleistungsberufe .....	331	156	175	103	78	25	228	78	150
	Zusammen ...	13 554	7 476	6 078	8 983	5 344	3 639	4 571	2 132	2 439
Rheinland-Pfalz										
I	Berufe in der Land-, Tier-, Forstwirtschaft und im Gartenbau .....	175	161	14	175	161	14	-	-	-
0311	Verwalter/innen in der Landwirtschaft .....	108	100	8	108	100	8	-	-	-
0323	Agrartechniker/innen, a.n.g. ....	25	24	1	25	24	1	-	-	-
0324	Weinbauberater/innen, -ingenieur(e)/innen), -techniker/innen .....	23	20	3	23	20	3	-	-	-
	Sonstige Berufe in der Land-, Tier-, Forst- wirtschaft und im Gartenbau .....	19	17	2	19	17	2	-	-	-
III	Fertigungsberufe .....	258	230	28	258	230	28	-	-	-
	Sonstige Fertigungsberufe .....	258	230	28	258	230	28	-	-	-
IV	Technische Berufe .....	1 276	1 219	57	1 173	1 118	55	103	101	2
6210	Maschinen(bau)techniker/innen, allgemein ...	486	472	14	422	410	12	64	62	2
6211	Karosserie- und Fahrzeugbautechniker/innen ..	99	99	-	99	99	-	-	-	-
6220	Elektrotechniker/innen, allgemein .....	278	275	3	266	263	3	12	12	-
6229	Andere Elektrotechniker/innen .....	130	130	-	130	130	-	-	-	-
6230	Bautechniker/innen, allgemein .....	138	125	13	111	98	13	27	27	-
6261	Chemotechniker/innen, Chemisch-technische Assistent(en)/innen .....	52	41	11	52	41	11	-	-	-
6271	Nahrungsmitteltechniker/innen .....	29	25	4	29	25	4	-	-	-
6273	Textil-, Bekleidungs-, Ledertechniker/innen	17	11	6	17	11	6	-	-	-
6274	Holz-, Papiertechniker/innen .....	15	15	-	15	15	-	-	-	-
6275	Glas-, Keramik-, Steintechniker/innen .....	14	13	1	14	13	1	-	-	-
6293	Gesundheits-, Umweltschutztechniker/innen ..	18	13	5	18	13	5	-	-	-

# Berufliche Schulen 1995

13 Schulentlassene aus Fachschulen des Schuljahres 1994/95 mit bestandener Abschlußprüfung  
nach Berufsklassen, rechtlichem Status der Schulen und Ländern

Sy- ste- ma- tik	Berufsbereich  Berufsklasse	Schulentlassene			Davon aus					
					öffentlichen Schulen			privaten Schulen		
		insges.	männlich	weiblich	zusammen	männlich	weiblich	zusammen	männlich	weiblich
noch: Rheinland-Pfalz										
V	Dienstleistungsberufe .....	2 109	397	1 712	1 230	297	933	879	100	779
6702	Betriebswirt(e/innen) im Handel o.n.A. ....	95	47	48	54	9	45	41	38	3
7020	Verkehrsfachleute (Personen-, Fremdenver- kehr), allgemein .....	34	11	23	34	11	23	-	-	-
7030	Werbefachleute, allgemein .....	12	3	9	12	3	9	-	-	-
7741	Datenverarbeitungsfachleute o.n.A. ....	95	49	46	95	49	46	-	-	-
7801	Büroangestellte, Bürofachkräfte o.n.A. ....	78	25	53	78	25	53	-	-	-
7870	Verwaltungsfachleute (mittl. Dienst), allg.	53	24	29	53	24	29	-	-	-
8341	Industriedesigner/-, Produktgestalter/innen	33	9	24	33	9	24	-	-	-
8620	Heilpädagog(en/innen) .....	54	10	44	15	5	10	39	5	34
8630	Erzieher/innen o.n.A. ....	1 031	98	933	469	76	393	562	22	540
8637	Erziehungshelfer/innen .....	81	7	74	33	2	31	48	5	43
8640	Altenpfleger/innen o.n.A. ....	303	31	272	136	10	126	167	21	146
8660	Heilerziehungspfleger/-, Heilerzieher/innen	85	35	50	63	26	37	22	9	13
9140	Hotel-, Gaststättenkaufleute, allgemein ....	58	33	25	58	33	25	-	-	-
9211	Hauswirtschaftsleiter/innen .....	60	-	60	60	-	60	-	-	-
9350	Entsorger/innen o.n.A. ....	16	15	1	16	15	1	-	-	-
	Sonstige Dienstleistungsberufe .....	21	-	21	21	-	21	-	-	-
	Ohne Berufsangabe .....	15	13	2	15	13	2	-	-	-
	Zusammen ...	3 833	2 020	1 813	2 851	1 819	1 032	982	201	781
Saarland										
I	Berufe in der Land-, Tier-, Forstwirtschaft und im Gartenbau .....	30	28	2	30	28	2	-	-	-
0510	Gärtner/innen, allgemein .....	30	28	2	30	28	2	-	-	-
IV	Technische Berufe .....	1 241	1 203	38	409	386	23	832	817	15
6293	Gesundheits-, Umweltschutztechniker/innen ..	52	49	3	52	49	3	-	-	-
	Sonstige technische Berufe .....	1 189	1 154	35	357	337	20	832	817	15
V	Dienstleistungsberufe .....	449	108	341	259	27	232	190	81	109
6702	Betriebswirt(e/innen) im Handel o.n.A. ....	113	71	42	-	-	-	113	71	42
8630	Erzieher/innen o.n.A. ....	285	18	267	208	8	200	77	10	67
8841	Diplom-Sozialwirt(e/innen) o.n.A. ....	37	13	24	37	13	24	-	-	-
9140	Hotel-, Gaststättenkaufleute, allgemein ....	14	6	8	14	6	8	-	-	-
	Zusammen ...	1 720	1 339	381	698	441	257	1 022	898	124
Sachsen										
I	Berufe in der Land-, Tier-, Forstwirtschaft und im Gartenbau .....	184	136	48	184	136	48	-	-	-
0110	Landwirt(e/innen), allgemein .....	11	11	-	11	11	-	-	-	-
0311	Verwalter/innen in der Landwirtschaft .....	122	96	26	122	96	26	-	-	-
0323	Agrartechniker/innen, a.n.g. ....	14	8	6	14	8	6	-	-	-
0524	Techniker/innen f. Gartenbau u. Landespflege	37	21	16	37	21	16	-	-	-
IV	Technische Berufe .....	403	382	21	353	332	21	50	50	-
6210	Maschinen(bau)techniker/innen, allgemein ...	84	81	3	84	81	3	-	-	-
6211	Karosserie- und Fahrzeugbautechniker/innen .	18	18	-	18	18	-	-	-	-
6215	Versorgungstechniker/innen .....	40	40	-	14	14	-	26	26	-
6219	Andere Techniker/innen des Maschinen-, Apparate- und Fahrzeugbaues .....	6	6	-	6	6	-	-	-	-
6220	Elektrotechniker/innen, allgemein .....	125	124	1	125	124	1	-	-	-
6230	Bautechniker/innen, allgemein .....	51	49	2	28	26	2	23	23	-
6250	Bergbautechniker/innen, Steiger/innen o.n.A.	11	8	3	11	8	3	-	-	-
6252	Bohr-, Erdöl-, Erdgastechniker/innen .....	8	8	-	8	8	-	-	-	-
6261	Chemotechniker/innen, Chemisch-technische Assistent(en/innen) .....	5	-	5	5	-	5	-	-	-
6271	Nahrungsmitteltechniker/innen .....	14	11	3	14	11	3	-	-	-
6293	Gesundheits-, Umweltschutztechniker/innen ..	31	27	4	30	26	4	1	1	-
6299	Andere Techniker/innen .....	10	10	-	10	10	-	-	-	-
V	Dienstleistungsberufe .....	2 135	235	1 900	1 332	155	1 177	803	80	723
6702	Betriebswirt(e/innen) im Handel o.n.A. ....	171	52	119	171	52	119	-	-	-
7744	Informatikassistent(en/innen) o.n.A. ....	12	12	-	12	12	-	-	-	-
8630	Erzieher/innen o.n.A. ....	1 084	80	1 004	1 046	77	969	38	3	35
8640	Altenpfleger/innen o.n.A. ....	591	55	536	79	6	73	512	49	463
8660	Heilerziehungspfleger/-, Heilerzieher/innen	277	36	241	24	8	16	253	28	225
	Zusammen ...	2 722	753	1 969	1 869	623	1 246	853	130	723

# Berufliche Schulen 1995

13 Schulentlassene aus Fachschulen des Schuljahres 1994/95 mit bestandener Abschlußprüfung  
nach Berufsklassen, rechtlichem Status der Schulen und Ländern

Systematik	Berufsbereich Berufsklasse	Schulentlassene			Davon aus					
					öffentlichen Schulen			privaten Schulen		
		insges.	männlich	weiblich	zusammen	männlich	weiblich	zusammen	männlich	weiblich
Sachsen-Anhalt										
I	Berufe in der Land-, Tier-, Forstwirtschaft und im Gartenbau .....	127	82	45	127	82	45	-	-	-
0311	Verwalter/innen in der Landwirtschaft .....	85	68	17	85	68	17	-	-	-
0323	Agrartechniker/innen, a.n.g. ....	33	13	20	33	13	20	-	-	-
0524	Techniker/innen f. Gartenbau u. Landespflege	9	1	8	9	1	8	-	-	-
IV	Technische Berufe .....	220	166	54	220	166	54	-	-	-
6210	Maschinen(bau)techniker/innen, allgemein ...	30	29	1	30	29	1	-	-	-
6220	Elektrotechniker/innen, allgemein .....	47	46	1	47	46	1	-	-	-
6230	Bautechniker/innen, allgemein .....	42	30	12	42	30	12	-	-	-
6293	Gesundheits-, Umweltschutztechniker/innen ..	101	61	40	101	61	40	-	-	-
V	Dienstleistungsberufe .....	609	93	516	504	77	427	105	16	89
8620	Heilpädagog(en/innen) .....	15	2	13	15	2	13	-	-	-
8630	Erzieher/innen o.n.A. ....	206	15	191	201	15	186	5	-	5
8640	Altenpfleger/innen o.n.A. ....	141	14	127	101	10	91	40	4	36
8650	Familienpfleger/innen, Dorfhelfer/innen ....	30	-	30	9	-	9	21	-	21
8660	Heilerziehungspfleger/-, Heilerzieher/innen	75	12	63	48	9	39	27	3	24
9140	Hotel-, Gaststättenkaufleute, allgemein ....	35	17	18	26	10	16	9	7	2
	Sonstige Dienstleistungsberufe .....	107	33	74	104	31	73	3	2	1
	Ohne Berufsangabe .....	20	18	2	20	18	2	-	-	-
	Zusammen ...	976	359	617	871	343	528	105	16	89
Schleswig-Holstein										
I	Berufe in der Land-, Tier-, Forstwirtschaft und im Gartenbau .....	248	231	17	248	231	17	-	-	-
0110	Landwirt(e/innen), allgemein .....	248	231	17	248	231	17	-	-	-
IV	Technische Berufe .....	836	799	37	390	356	34	446	443	3
6210	Maschinen(bau)techniker/innen, allgemein ...	224	216	8	121	114	7	103	102	1
6220	Elektrotechniker/innen, allgemein .....	261	261	-	130	130	-	131	131	-
6230	Bautechniker/innen, allgemein .....	104	87	17	81	64	17	23	23	-
6262	Lack-, Farbentechniker/innen .....	12	10	2	12	10	2	-	-	-
6271	Nahrungsmitteltechniker/innen .....	73	71	2	-	-	-	73	71	2
6274	Holz-, Papiertechniker/innen .....	17	17	-	17	17	-	-	-	-
6293	Gesundheits-, Umweltschutztechniker/innen ..	145	137	8	29	21	8	116	116	-
V	Dienstleistungsberufe .....	1 682	484	1 198	1 366	303	1 063	316	181	135
6702	Betriebswirt(e/innen) im Handel o.n.A. ....	242	163	79	-	-	-	242	163	79
7216	Schiffsbetriebstechniker/innen .....	15	14	1	15	14	1	-	-	-
7219	Andere nautische u. schiffsmaschinentechn. Berufe (Küsten-, Seeschifffahrt) .....	16	14	2	16	14	2	-	-	-
8331	Bildhauer/innen, Modelleur(e/innen) .....	15	11	4	15	11	4	-	-	-
8360	Raumgestalter/innen .....	18	13	5	18	13	5	-	-	-
8610	Sozialarbeiter/innen, Sozialpädagogen/innen) o.n.A. ....	1 207	234	973	1 188	229	959	19	5	14
8620	Heilpädagog(en/innen) .....	85	19	66	30	6	24	55	13	42
9110	Gastronom(en/innen), Betriebsleiter/innen (Hotel-, Gaststättengewerbe) o.n.A. ....	27	15	12	27	15	12	-	-	-
9211	Hauswirtschaftsleiter/innen .....	57	1	56	57	1	56	-	-	-
	Ohne Berufsangabe .....	40	33	7	40	33	7	-	-	-
	Zusammen ...	2 806	1 547	1 259	2 044	923	1 121	762	624	138
Thüringen										
IV	Technische Berufe .....	746	643	103	746	643	103	-	-	-
6210	Maschinen(bau)techniker/innen, allgemein ...	106	102	4	106	102	4	-	-	-
6211	Karosserie- und Fahrzeugbautechniker/innen ..	14	14	-	14	14	-	-	-	-
6214	Feinwerk-/-, Meß- und Prüftechniker/innen ..	68	31	37	68	31	37	-	-	-
6215	Versorgungstechniker/innen .....	56	55	1	56	55	1	-	-	-
6220	Elektrotechniker/innen, allgemein .....	133	131	2	133	131	2	-	-	-
6223	Elektroniktechniker/innen, a.n.g. ....	14	14	-	14	14	-	-	-	-
6230	Bautechniker/innen, allgemein .....	196	162	34	196	162	34	-	-	-
6239	Andere Bautechniker/innen .....	18	16	2	18	16	2	-	-	-
6274	Holz-, Papiertechniker/innen .....	8	5	3	8	5	3	-	-	-
6293	Gesundheits-, Umweltschutztechniker/innen ..	47	41	6	47	41	6	-	-	-
	Sonstige technische Berufe .....	86	72	14	86	72	14	-	-	-
V	Dienstleistungsberufe .....	804	114	690	664	95	569	140	19	121
7020	Verkehrsfachleute (Personen-, Fremdenverkehr), allgemein .....	39	1	38	39	1	38	-	-	-
7518	Direktionsassistent(en/innen) .....	286	32	254	286	32	254	-	-	-
7744	Informatikassistent(en/innen) o.n.A. ....	14	5	9	14	5	9	-	-	-
8341	Industriedesigner/-, Produktgestalter/innen	18	2	16	18	2	16	-	-	-
8619	Andere Sozialarbeiter/innen, Sozialpädagogen(en/innen) .....	6	1	5	-	-	-	6	1	5
8620	Heilpädagog(en/innen) .....	33	-	33	33	-	33	-	-	-
8630	Erzieher/innen o.n.A. ....	286	31	255	204	20	184	82	11	71
8660	Heilerziehungspfleger/-, Heilerzieher/innen	73	8	65	21	1	20	52	7	45
	Sonstige Dienstleistungsberufe .....	49	34	15	49	34	15	-	-	-
	Zusammen ...	1 550	757	793	1 410	738	672	140	19	121

# Berufliche Schulen 1995

## 13 Schulentlassene aus Fachschulen des Schuljahres 1994/95 mit bestandener Abschlußprüfung nach Berufsklassen, rechtlichem Status der Schulen und Ländern

Systematik	Berufsbereich Berufsklasse	Schulentlassene			Davon aus					
					öffentlichen Schulen			privaten Schulen		
		insges.	männlich	weiblich	zusammen	männlich	weiblich	zusammen	männlich	weiblich
Deutschland										
I	Berufe in der Land-, Tier-, Forstwirtschaft und im Gartenbau	4 969	4 361	608	4 969	4 361	608	-	-	-
0110	Landwirt(e)/innen, allgemein	2 091	1 957	134	2 091	1 957	134	-	-	-
0311	Verwalter/innen in der Landwirtschaft	1 130	1 032	98	1 130	1 032	98	-	-	-
0312	Verwalter/innen im Weinbau	27	25	2	27	25	2	-	-	-
0323	Agrartechniker/innen, a.n.g.	444	364	80	444	364	80	-	-	-
0324	Weinbauberater/innen, -ingenieur(e)/innen), -techniker/innen	87	80	7	87	80	7	-	-	-
0510	Gärtner/innen, allgemein	937	731	206	937	731	206	-	-	-
0524	Techniker/innen f. Gartenbau u. Landespflege	154	111	43	154	111	43	-	-	-
0525	Berater/innen (Gartenbau und Landespflege)	8	8	-	8	8	-	-	-	-
0530	Florist(en)/innen, Blumenbinder/innen, allg.	49	13	36	49	13	36	-	-	-
0614	Forstassistent(en)/innen, Forstwart(e)/innen (mittlerer Forstdienst)	23	23	-	23	23	-	-	-	-
	Sonstige Berufe in der Land-, Tier-, Forstwirtschaft und im Gartenbau	19	17	2	19	17	2	-	-	-
III	Fertigungsberufe	4 979	4 571	408	4 497	4 177	320	482	394	88
1011	Steinmetz(en)/innen und Steinbildhauer/innen, Restaurator(en)/innen	45	41	4	45	41	4	-	-	-
1210	Keramiker/innen, Töpfer/innen, allgemein	26	10	16	26	10	16	-	-	-
1500	Kunststoffverarbeiter/innen o.n.T.	15	13	2	15	13	2	-	-	-
1610	Papiermacher/innen	79	78	1	79	78	1	-	-	-
1740	Drucker/innen o.n.A.	135	121	14	78	65	13	57	56	1
1780	Buchbinder/innen, allgemein	12	5	7	12	5	7	-	-	-
1810	Holzbearbeitungsmechaniker/innen, allgemein	57	54	3	57	54	3	-	-	-
1910	Verfahrensmechaniker/innen (Metallerzeugung)	109	109	-	109	109	-	-	-	-
1945	Schmied(e)/innen (Industrie)	9	9	-	9	9	-	-	-	-
2540	Metallbauer/innen, Schlosser/innen o.n.A.	107	106	1	107	106	1	-	-	-
2671	Gas- und Wasserinstallateur(e)/innen	223	221	2	223	221	2	-	-	-
2681	Heizungs(anlagen)bauer/innen	102	102	-	102	102	-	-	-	-
2682	Lüftungs(anlagen)bauer/innen	102	100	2	102	100	2	-	-	-
2730	Industriemechaniker/innen (Maschinen- u. Systemtechnik), Maschinenbaumechaniker/innen	157	157	-	157	157	-	-	-	-
2810	Kraftfahrzeugmechaniker/innen, allgemein	497	496	1	497	496	1	-	-	-
2821	Landmaschinenmechaniker/innen	44	44	-	44	44	-	-	-	-
2900	Werkzeugmechaniker/innen, Werkzeugmacher/innen o.n.F.	16	16	-	16	16	-	-	-	-
3000	Industriemechaniker/innen (Geräte- u. Feinwerktechnik), Feinmechaniker/innen o.n.A.	71	71	-	71	71	-	-	-	-
3021	Goldschmied(e)/innen	41	21	20	41	21	20	-	-	-
3031	Zahntechniker/innen	56	49	7	56	49	7	-	-	-
3041	Augenoptiker/innen	130	59	71	43	22	21	87	37	50
3050	Musikinstrumentenbauer/innen, allgemein	20	19	1	20	19	1	-	-	-
3071	Orthopädiemechaniker/innen	29	25	4	29	25	4	-	-	-
3080	Uhrmacher/innen, allgemein	14	12	2	14	12	2	-	-	-
3100	Elektriker/-, Elektroinstallateur(e)/innen	396	386	10	396	386	10	-	-	-
3151	Radio- und Fernsteuertechniker/innen	36	33	3	36	33	3	-	-	-
3161	Elektromechaniker/innen	9	9	-	9	9	-	-	-	-
3497	Helfer/innen in der Textilherstellung	33	1	32	33	1	32	-	-	-
3921	Konditor(en)/innen und Bäcker/innen	259	189	70	191	127	64	68	62	6
4010	Fleischer/innen, allgemein	33	31	2	33	31	2	-	-	-
4230	Getränkehersteller/innen o.n.A.	22	22	-	22	22	-	-	-	-
4311	Milch(producte)bereiter/innen	14	13	1	14	13	1	-	-	-
4351	Müller/innen	18	18	-	18	18	-	-	-	-
4410	Maurer, allgemein	341	337	4	248	244	4	93	93	-
4420	Beton- und Stahlbetonbauer, allgemein	12	12	-	12	12	-	-	-	-
4610	Straßenbauer, allgemein	31	31	-	31	31	-	-	-	-
4801	Ausbaufacharbeiter/innen o.n.T.	110	107	3	110	107	3	-	-	-
4870	Zimmerer, allgemein	196	196	-	145	145	-	51	51	-
4910	Raumausstatter/innen, allgemein	48	36	12	48	36	12	-	-	-
5010	Tischler/innen, allgemein	385	371	14	385	371	14	-	-	-
5110	Maler/innen und Lackierer/innen (Ausbau)	497	464	33	497	464	33	-	-	-
	Sonstige Fertigungsberufe	443	377	66	317	282	35	126	95	31
IV	Technische Berufe	24 620	23 051	1 569	18 387	17 047	1 340	6 233	6 004	229
6210	Maschinen(bau)techniker/innen, allgemein	5 459	5 254	205	4 068	3 887	181	1 391	1 367	24
6211	Karosserie- und Fahrzeugbautechniker/innen	390	389	1	288	287	1	102	102	-
6212	Flugzeug-, Schiffbautechniker/innen	24	24	-	24	24	-	-	-	-
6214	Feinwerktechniker/innen, Meß- und Prüftechniker/innen	156	110	46	156	110	46	-	-	-
6215	Versorgungstechniker/innen	641	618	23	383	366	17	258	252	6
6216	Konstruktionstechniker/innen (Maschinenbau), a.n.g., Schweißtechniker/innen	405	384	21	352	332	20	53	52	1
6218	Fertigungs-, Betriebstechniker/innen (Maschinenbau), a.n.g.	2 461	2 360	101	2 387	2 290	97	74	70	4
6219	Andere Techniker/innen des Maschinen-, Apparate- und Fahrzeugbaues	209	208	1	165	164	1	44	44	-
6220	Elektrotechniker/innen, allgemein	4 457	4 398	59	3 433	3 378	55	1 024	1 020	4
6221	Energietechniker/innen	635	626	9	585	576	9	50	50	-
6222	Nachrichten- und Fernmeldetechniker/innen	179	175	4	142	139	3	37	36	1
6223	Elektroniktechniker/innen, a.n.g.	941	929	12	652	643	9	289	286	3
6225	Hochfrequenz-, Funktechniker/innen	10	10	-	10	10	-	-	-	-
6229	Andere Elektrotechniker/innen	130	130	-	130	130	-	-	-	-
6230	Bautechniker/innen, allgemein	2 352	2 139	213	1 692	1 491	201	660	648	12
6232	Bautechniker/innen im konstruktiven Ingenieurbau	64	59	5	64	59	5	-	-	-
6239	Andere Bautechniker/innen	308	286	22	280	262	18	28	24	4
6240	Vermessungstechniker/innen, allgemein	37	27	10	37	27	10	-	-	-
6250	Bergbautechniker/innen, Steiger/innen o.n.A.	163	160	3	40	37	3	123	123	-
6252	Bohr-, Erdöl-, Erdgastechniker/innen	25	25	-	8	8	-	17	17	-

# Berufliche Schulen 1995

13 Schulentlassene aus Fachschulen des Schuljahres 1994/95 mit bestandener Abschlußprüfung  
nach Berufsklassen, rechtlichem Status der Schulen und Ländern

Systematik	Berufsbereich Berufsklasse	Schulentlassene			Davon aus					
					öffentlichen Schulen			privaten Schulen		
		insges.	männlich	weiblich	zusammen	männlich	weiblich	zusammen	männlich	weiblich
noch: Deutschland										
6254	Bergbautechniker/innen (Verfahrenstechnik) .	27	24	3	-	-	-	27	24	3
6255	Hüttentechniker/innen .....	23	23	-	23	23	-	-	-	-
6261	Chemotechniker/innen, Chemisch-technische Assistent(en/innen) .....	371	267	104	305	223	82	66	44	22
6262	Lack-, Farbentechniker/innen .....	163	140	23	163	140	23	-	-	-
6263	Galvanotechniker/innen .....	30	27	3	19	16	3	11	11	-
6265	Werkstofftechniker/innen .....	37	33	4	-	-	-	37	33	4
6271	Nahrungsmitteltechniker/innen .....	253	229	24	180	158	22	73	71	2
6272	Brau-, Brennereitechniker/innen .....	32	31	1	-	-	-	32	31	1
6273	Textil-, Bekleidungs-, Ledertechniker/innen .....	573	168	405	452	129	323	121	39	82
6274	Holz-, Papiertechniker/innen .....	677	656	21	621	601	20	56	55	1
6275	Glas-, Keramik-, Steintechniker/innen .....	75	73	2	75	73	2	-	-	-
6276	Kunststoff-, Kautschuktechniker/innen .....	114	111	3	104	101	3	10	10	-
6278	Drucktechniker/innen .....	213	181	32	201	172	29	12	9	3
6292	Sicherheitstechniker/innen .....	9	9	-	-	-	-	9	9	-
6293	Gesundheits-, Umweltschutztechniker/innen ..	1 406	1 275	131	698	602	96	708	673	35
6299	Andere Techniker/innen .....	30	30	-	30	30	-	-	-	-
6310	Biologisch-technische Sonderfachkräfte .....	21	15	6	21	15	6	-	-	-
6514	Industrie-, Werkmeister/innen (Metall, Fahrzeugbau) .....	24	23	1	-	-	-	24	23	1
6515	Industrie-, Werkmeister/innen (Elektro, Feinmechanik, Optik) .....	15	14	1	-	-	-	15	14	1
	Sonstige technische Berufe .....	1 481	1 411	70	599	544	55	882	867	15
V	Dienstleistungsberufe .....	30 810	7 381	23 429	17 476	3 770	13 706	13 334	3 611	9 723
6702	Betriebswirt(e/innen) im Handel o.n.A. ....	2 304	1 364	940	1 309	717	592	995	647	348
6712	Großhandelskaufleute .....	62	45	17	34	22	12	28	23	5
7020	Verkehrsfachleute (Personen-, Fremdenver- kehr), allgemein .....	87	14	73	87	14	73	-	-	-
7030	Werbefachleute, allgemein .....	12	3	9	12	3	9	-	-	-
7045	Immobilienmakler/innen, -kaufleute .....	61	38	23	-	-	-	61	38	23
7211	Kapitän(e/innen), Schiffsführer/innen (Seeschifffahrt) .....	67	67	-	67	67	-	-	-	-
7212	Nautische Schiffsassistent(en/innen) .....	23	23	-	23	23	-	-	-	-
7216	Schiffsbetriebstechniker/innen .....	88	86	2	88	86	2	-	-	-
7218	Schiffsmaschinist(en/innen) .....	16	16	-	16	16	-	-	-	-
7219	Andere nautische u. schiffsmaschinentechn. Berufe (Küsten-, Seeschifffahrt) .....	24	22	2	24	22	2	-	-	-
7518	Direktionsassistent(en/innen) .....	1 207	536	671	896	358	538	311	178	133
7741	Datenverarbeitungsfachleute o.n.A. ....	666	459	207	295	174	121	371	285	86
7744	Informatikassistent(en/innen) o.n.A. ....	183	157	26	26	17	9	157	140	17
7801	Büroangestellte, Bürofachkräfte o.n.A. ....	78	25	53	78	25	53	-	-	-
7870	Verwaltungsfachleute (mittl. Dienst) allg. .	71	37	34	53	24	29	18	13	5
7884	Korrespondent(en/innen) .....	102	4	98	102	4	98	-	-	-
8041	Schornsteinfeger/innen .....	67	65	2	67	65	2	-	-	-
8310	Musiker/innen, allgemein .....	89	40	49	89	40	49	-	-	-
8331	Bildhauer/innen, Modelleur(e/innen) .....	15	11	4	15	11	4	-	-	-
8341	Industriedesigner/-, Produktgestalter/innen	128	43	85	124	41	83	4	2	2
8342	Mode-, Textildesigner/innen, -gestalter/innen	53	8	45	-	-	-	53	8	45
8360	Raumgestalter/innen .....	18	13	5	18	13	5	-	-	-
8361	Schauwerbegestalter/innen .....	23	4	19	23	4	19	-	-	-
8373	Kameralisten .....	19	15	4	19	15	4	-	-	-
8610	Sozialarbeiter/innen, Sozialpädagoge(n/ innen) o.n.A. ....	6 616	800	5 816	4 627	476	4 151	1 989	324	1 665
8619	Andere Sozialarbeiter/innen, Sozialpäd- agoge(n/innen) .....	77	11	66	71	10	61	6	1	5
8620	Heilpädagoge(n/innen) .....	1 050	149	901	356	43	313	694	106	588
8630	Erzieher/innen o.n.A. ....	7 223	743	6 480	5 150	554	4 596	2 073	189	1 884
8637	Erziehungshelfer/innen .....	342	117	225	33	2	31	309	115	194
8640	Altenpfleger/innen o.n.A. ....	4 139	534	3 605	875	94	781	3 264	440	2 824
8650	Familienpfleger/innen, Dorfhelfer/innen ....	274	17	257	131	15	116	143	2	141
8660	Heilerziehungspfleger/-, Heilerzieher/innen	2 153	763	1 390	262	56	206	1 891	707	1 184
8667	Heilerziehungspflegehelfer/innen .....	206	91	115	34	7	27	172	84	88
8745	Lehrer/innen f. Fachpraxis an beruf. Schulen	62	2	60	62	2	60	-	-	-
8746	Werklehrer/innen, Werkstattlehrer/innen ....	17	-	17	-	-	-	-	-	-
8749	And. Lehrer/innen an berufsbildenden Schulen	127	34	93	-	-	-	127	34	93
8841	Diplom-Sozialwirt(e/innen) o.n.A. ....	37	13	24	37	13	24	-	-	-
9010	Friseur(e/innen), allgemein .....	104	9	95	104	9	95	-	-	-
9110	Gastronom(en/innen), Betriebsleiter/innen (Hotel-, Gaststätten-gewerbe) o.n.A. ....	92	57	35	84	54	30	8	3	5
9140	Hotel-, Gaststättenkaufleute, allgemein ....	1 038	576	462	749	390	359	289	186	103
9211	Hauswirtschaftsleiter/innen .....	637	34	603	573	32	541	64	2	62
9212	Hauswirtschaftler/innen .....	446	15	431	382	15	367	64	-	64
9216	Techniker/innen für Hauswirtschaft und Ernährung .....	44	-	44	44	-	44	-	-	-
9340	Gebäudereiniger/innen, allgemein .....	17	15	2	17	15	2	-	-	-
9350	Entsorger/innen o.n.A. ....	16	15	1	16	15	1	-	-	-
	Sonstige Dienstleistungsberufe .....	630	291	339	387	207	180	243	84	159
	Ohne Berufsangabe .....	75	64	11	75	64	11	-	-	-
	Insgesamt ...	65 453	39 428	26 025	45 404	29 419	15 985	20 049	10 009	10 040



## **A n h a n g**

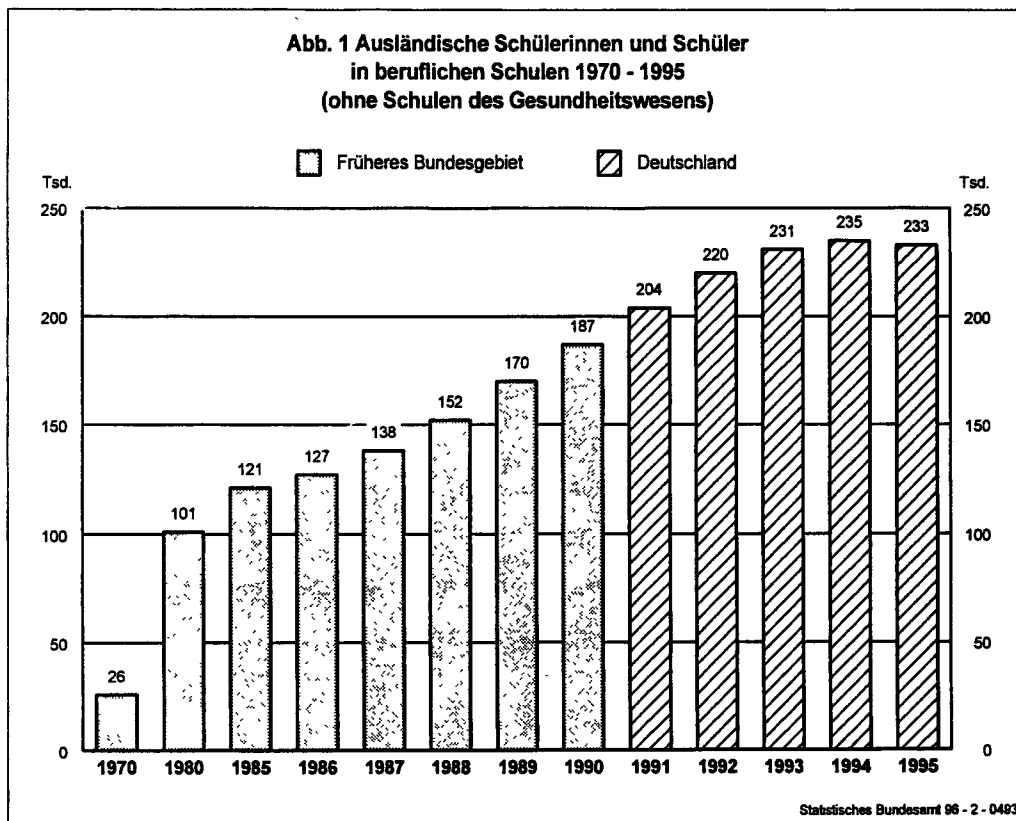
## **Ausländische Schülerinnen und Schüler in beruflichen Schulen**

Im Jahr 1995 besuchten in Deutschland rund 1 145 900 ausländische Kinder und Jugendliche eine allgemeinbildende oder berufliche Schule. 46,9 % von ihnen waren weiblichen Geschlechts. Jeder elfte Schüler war somit ausländischer Staatsangehöriger, von denen eine weit überwiegende Mehrheit eine Schule im früheren Bundesgebiet besuchte. Die in Deutschland lebenden ausländischen Kinder und Jugendlichen sind wie die deutschen Kinder dazu verpflichtet, eine staatliche Schule oder eine staatlich anerkannte Privatschule zu besuchen. Ausgenommen sind lediglich Kinder von Diplomaten und ausländischen Militärangehörigen. In Deutschland beginnt die Schulpflicht mit der Vollendung des sechsten Lebensjahres. Sie beträgt in allen Bundesländern mindestens zwölf Jahre und gliedert sich in der Regel in eine neun- oder zehnjährige Vollzeitschulpflicht und in eine dreijährige Berufsschulpflicht. Die Berufs- oder Teilzeitschulpflicht kann auch durch den Besuch einer allgemeinbildenden oder beruflichen Vollzeitschule erfüllt werden.

Informationen über ausländische Schülerinnen und Schüler stellen die Statistiken der allgemeinbildenden und beruflichen Schulen zur Verfügung. Bis einschließlich 1990 liegen in den Schulstatistiken durchgängig Daten für das frühere Bundesgebiet vor, danach für Deutschland nach dem Gebietsstand seit dem 03. Oktober 1990. Die früheren Teilgebiete sind nicht mehr separat nachzuweisen. Aus diesem Grund wird im folgenden für Schülerdateien bis einschließlich 1990 auf das frühere Bundesgebiet und ab 1991 auf Deutschland Bezug genommen.

Die Anzahl der ausländischen Schülerinnen und Schüler, die eine Schule des beruflichen Schulwesens besuchen, hat beständig zugenommen. 1970 besuchten rund 25 600 ausländische Schülerinnen und Schüler eine berufliche Schule, 1980 waren es mit 101 000 fast viermal so viele. Zwischen 1985 und 1995 ist die Anzahl der ausländischen Schülerinnen und Schüler nochmals von 120 900 auf 232 600 angewachsen. Der Anteil der Ausländerinnen und Ausländer an allen beruflichen Schülern ist von kaum mehr als 1 % im Jahr 1970 auf fast 10 % 1995 angestiegen.





Die Mehrheit der ausländischen Jugendlichen entscheidet sich nach der Beendigung der allgemeinbildenden Schullaufbahn für den Besuch einer Berufsschule. Da sie mehrheitlich (1995 zu 71 %) über einen Haupt- oder Realschulabschluß verfügen, setzen sie ihre Ausbildung in der Regel im dualen System von Berufsschule und Betrieb fort. Die Berufsschule ergänzt hier die gleichzeitig erfolgende praktische Ausbildung im Betrieb. Daneben wird die Berufsschule aber auch von ausländischen Jugendlichen unter 18 Jahren ohne Ausbildungsvertrag besucht, die noch der dreijährigen Teilzeitschulpflicht unterliegen. Im Jahre 1995 besuchten 138 600 ausländische Jugendliche eine Berufsschule. Dies waren 60 % aller ausländischen Jugendlichen in beruflichen Schulen. Ihr Anteil an allen Berufsschülern betrug 9 %.

Neben dem Besuch einer Berufsschule bestehen im deutschen beruflichen Schulwesen vielfältige Möglichkeiten, höherwertige Qualifikationen zu erlangen. Eine Gelegenheit dazu bietet der Besuch einer Berufsfachschule, für die sich 1995 36 900 Ausländerinnen und Ausländer entschieden. Bei den Berufsfachschulen handelt es sich in der Regel um Vollzeitschulen, die ein bis drei Jahre besucht werden und zur Berufsvorbereitung oder auch zur vollen Berufsausbildung dienen.

Der Anteil der ausländischen Jugendlichen, die sich für die Berufsfachschule entschieden, hat sich von 1970 bis 1995 von 7 auf 16% erhöht. Bemerkenswert ist, daß sich überproportional viele junge Ausländerinnen für diese Schulart entschieden. 1995 waren 56,3 % der ausländischen Berufsfachschüler weiblichen Geschlechts. Ihr Anteil an den Berufsschülern betrug dagegen lediglich 39 %.

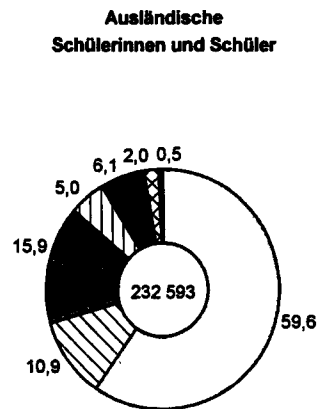
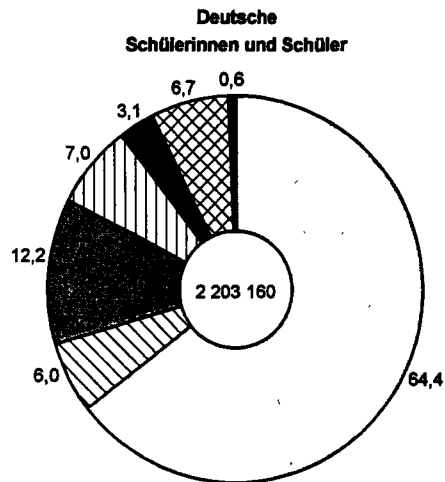

Das Berufsvorbereitungsjahr (BVJ) ist ein besonderer einjähriger Bildungsgang. Hier werden Jugendliche ohne Ausbildungsvertrag auf eine berufliche Ausbildung vorbereitet. Das Schülerklientel des BVJ besteht hauptsächlich aus Jugendlichen ohne Hauptschulabschluß. Da der Anteil der ausländischen Schulabsolventen, die die allgemeinbildenden Schulen ohne Hauptschulabschluß verließen, in den vergangenen Jahren bei jeweils mehr als 20 % lag, ist ihr Anteil an den Schülern im BVJ sehr hoch. Rund 14 000 bzw. 6 % der ausländischen Jugendlichen nahmen 1995 am BVJ teil. Ihr Anteil an allen Schülern im BVJ lag bei 25 %. Das Berufsgrundbildungsjahr (BGJ) hat die Aufgabe, allgemeine und berufsfeldbezogene (z.B. Wirtschaft, Metall) fachtheoretische und fachpraktische Lerninhalte als berufliche Grundbildung zu vermitteln. Der erfolgreiche Besuch des BGJ wird größtenteils auf die Berufsausbildung im dualen System angerechnet. Das BGJ wird vorwiegend von Schülerinnen und Schülern besucht, die einen Hauptschulabschluß erlangt haben. Da es sich hierbei um den am häufigsten von ausländischen Jugendlichen erlangten Abschluß handelt, war fast jeder neunte Schüler im BGJ ausländischer Nationalität. Insgesamt nahmen 1995 11 300 bzw. fast 5 % aller ausländischen Jugendlichen am BGJ teil.

Die Chance zur Erlangung der Fachhochschulreife bzw. Hochschulreife, die die Fachoberschulen und Fachgymnasien bieten, werden nur von sehr wenigen ausländischen Jugendlichen wahrgenommen. Im Jahr 1995 besuchten insgesamt 11 500 oder rund 5 % der jungen Ausländerinnen und Ausländer eine der beiden Schularten.

Die deutschen Mitschüler/innen der ausländischen Jugendlichen besuchten ebenfalls mehrheitlich eine Berufsschule (64 %), 12 % entschieden sich für eine Berufsfachschule und 7 % für die Fachschule, deren Angebote zur Fortbildung seit Jahren von weniger als 2 %, im Jahr 1995 von 2 %, der ausländischen Schülerinnen und Schüler genutzt wird. Die Fachoberschule und das Fachgymnasium wählten im Jahr 1995 knapp 7 %, während BVJ und BGJ mit einem Schüleranteil von zusammen knapp 6 % eine deutlich geringere Rolle als bei den ausländischen Jugendlichen spielte.

**Abb. 2 Deutsche und ausländische Schülerinnen und Schüler  
in beruflichen Schulen nach Schularten in Prozent 1995  
(ohne Schulen des Gesundheitswesens)**

Deutschland

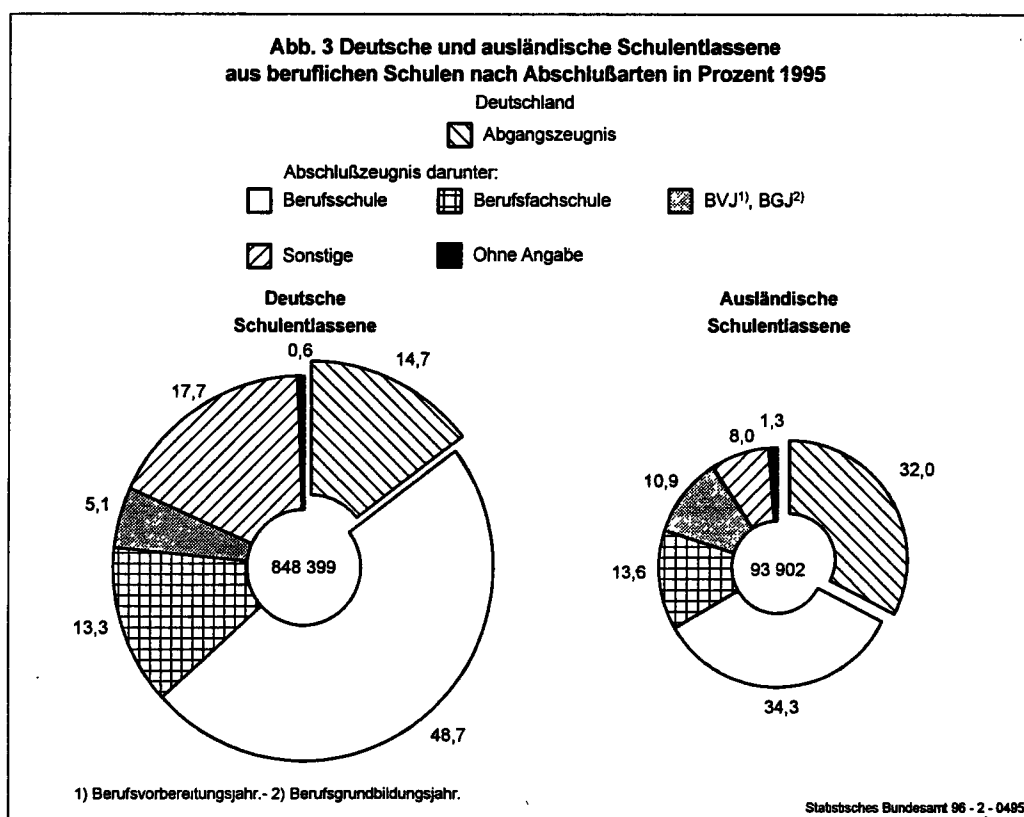


1) Berufsvorbereitungsjahr. - 2) Berufsgrundbildungsjahr.

Statistisches Bundesamt 96 - 2 - 0494

Wie bei den allgemeinbildenden Schulen gehört die Mehrheit der ausländischen Schülerinnen und Schüler in beruflichen Schulen einer europäischen Nation an. Im Jahr 1995 entstammten 89 % der jungen Ausländerinnen und Ausländer einem europäischen Land, darunter 43 % allein der Türkei. Rund 5 % der ausländischen Schülerinnen und Schüler waren Angehörige eines asiatischen und knapp 4 % eines afrikanischen Staates. Aus den ehemals bedeutenden Herkunftsländer Italien, Griechenland und Spanien, denen 1970 noch 37 % der ausländischen Schülerinnen und Schüler in beruflichen Schulen angehörten, entstammten 1995 nur noch 15 %. Aber auch der Anteil junger Türken und Türkinnen ist rückläufig, nachdem zwischen 1970 und 1980 ihr Anteil an den ausländischen Schülern im beruflichen Schulwesen von 10 auf 53 % angestiegen war.

Im Jahr 1995 verließen 93 900 ausländische Schulentlassene das berufliche Schulwesen. Davon beendeten 48 000 (51 %) die Berufsschule, 16 800 (18 %) das BVJ und das BGJ sowie 18 000 (19 %) die Berufsfachschule. Fast ein Drittel der ausländischen Absolventen verließ die Schule mit einem Abgangszeugnis, d.h. ohne einen schulartspezifischen Abschluß. Seit 1989 steigt der Anteil der ausländischen Schülerinnen und Schüler ohne Abschluß wieder an, nachdem ihr Anteil 1988 erstmals unter die 30 % - Marke gefallen war. Zwei Drittel der ausländischen Absolventen erlangten ein Abschlußzeugnis. In 51 % der Fälle war dies das Abschlußzeugnis der Berufsschule. Im Vergleich dazu verließen von den 848 400 deutschen Schulentlassenen 15 % die Schule mit einem Abgangszeugnis und 85 % mit einem Abschlußzeugnis, darunter die Mehrheit mit dem der Berufsschule.



Die beruflichen Schulen in Deutschland bieten ihren Schülerinnen und Schülern neben der berufsbezogenen Wissensvermittlung auch die Möglichkeit, einen höherwertigen allgemeinbildenden Abschluß zu erlangen. Von den 93 900 ausländischen Schulentlassenen des Jahres 1995 nutzten gut 15 750 die Chance, eine allgemeinbildende Abschlußqualifikation zu erlangen. 5 540 holten den Hauptschulabschluß nach, 5 190 erlangten einen mittleren Abschluß, 3 880 die Fachhochschulreife und 1 140 die allgemeine und fachgebundene Hochschulreife.

### **Schulen des Gesundheitswesens**

Die Schulen des Gesundheitswesens vermitteln die Ausbildung für nichtakademische Gesundheitsberufe (z. B. Kranken- und Kinderkrankenschwestern, Hebammen, Masseur, Beschäftigungstherapeuten, medizinische Bademeister u.a.m.). Sie setzen bei ihren Schülerinnen und Schülern in der Regel voraus, daß sie das 18. Lebensjahr vollendet und eine einschlägige Berufsausbildung vorzuweisen haben bzw. eine die Ausbildung vorbereitende schulische Einrichtung besucht haben. 1995 nahmen 8 100 ausländische Schülerinnen und Schüler an einer in den Schulen des Gesundheitswesens durchgeführten Ausbildung teil. Das waren 6,5 % aller Schülerinnen und Schüler. 81 % der ausländischen Gesundheitsschüler waren weiblichen Geschlechts. Die Anzahl der ausländischen Schülerinnen und Schüler in Gesundheitsschulen ist im Zeitablauf deutlichen Schwankungen unterworfen.

Während 1980 mit 1 660 Ausländerinnen und Ausländern in Gesundheitsschulen ein Tiefpunkt erreicht wurde, ist seitdem eine beständige Zunahme mit dem bislang höchsten Stand im Jahr 1995 zu verzeichnen.



## Tabellenteil

# Anhang

A 1 Deutsche und ausländische Schüler in beruflichen Schulen nach Schularten 1970, 1980, 1985 und 1989 bis 1995

Schulart	Schuljahr									
	1970	1980	1985	1989	1990	1991	1992	1993	1994	1995
	Früheres Bundesgebiet					Deutschland				
Insgesamt										
Deutschland .....	.	.	.	.	2 557 881	2 448 283	2 470 837	2 449 083	2 427 751	2 435 753
Berufsschulen 1) .....	1 599 378	1 847 467	2 270 890	1 868 778	1 739 296	1 696 644	1 678 774	1 613 715	1 563 871	1 556 365
Berufsvorbereitungsjahr .....	573	41 726	36 046	23 881	32 193	32 231	37 156	46 464	51 734	55 512
Berufsgrundbildungsjahr .....	1 613	80 461	95 572	81 930	87 229	87 594	80 522	95 223	98 106	101 234
Berufsaufbauschulen .....	40 382	21 712	9 818	8 207	7 825	7 938	6 564	5 622	4 741	3 688
Berufsfachschulen .....	180 983	325 601	339 736	262 206	245 606	248 856	263 592	285 478	295 019	306 681
Fachoberschulen .....	50 259	79 328	74 716	77 679	74 483	76 495	75 461	76 859	77 999	78 329
Fachgymnasien .....	21 451	54 524	61 101	62 995	62 642	71 074	78 726	81 705	85 943	87 395
Kollegschulen 2) .....	.	26 428	52 413	60 530	63 421	67 551	73 093	76 795	79 642	81 541
Berufsober- / Techn. Oberschulen .....	874	4 026	3 632	5 960	5 712	5 538	5 256	4 456	3 923	3 879
Fachschulen .....	130 575	84 889	252 907	263 590	230 973	145 507	162 428	154 209	158 329	152 810
Fachakademien / Berufsakademien .....	.	10 082	11 470	8 129	8 501	8 855	9 265	8 557	8 444	8 319
Nachrichtlich:										
Früheres Bundesgebiet .....	2 026 088	2 576 244	2 668 513	2 256 951	2 162 192	2 121 419	.	.	.	.
Neue Länder und Berlin-Ost 3) .....	.	.	539 788	466 934	395 689	326 864	.	.	.	.
Deutsche Schüler										
Deutschland .....	.	.	.	.	2 369 851	2 244 687	2 250 845	2 217 660	2 192 789	2 203 160
Berufsschulen 1) .....	1 578 611	1 777 852	2 192 573	1 759 038	1 618 270	1 564 839	1 536 630	1 467 771	1 420 339	1 417 737
Berufsvorbereitungsjahr .....	573	27 588	27 016	13 193	20 622	20 049	24 338	32 865	37 772	41 500
Berufsgrundbildungsjahr .....	1 613	80 461	89 897	73 077	77 458	77 773	70 648	84 238	86 646	89 973
Berufsaufbauschulen .....	40 382	21 352	9 493	7 837	7 417	7 515	6 116	5 087	4 219	3 167
Berufsfachschulen .....	179 286	314 861	322 460	237 500	219 328	220 759	233 888	252 989	259 661	269 775
Fachoberschulen .....	49 647	77 416	71 991	73 837	70 331	71 913	70 640	71 701	72 439	72 496
Fachgymnasien .....	21 451	53 688	59 325	59 738	58 869	66 676	73 915	76 583	80 515	81 693
Kollegschulen 2) .....	.	25 493	49 275	54 438	55 827	58 650	61 711	63 759	65 734	67 360
Berufsober- / Techn. Oberschulen .....	872	3 983	3 583	5 853	5 592	5 398	5 104	4 293	3 737	3 652
Fachschulen .....	128 087	82 640	249 598	260 640	227 908	142 617	159 031	150 308	153 837	148 085
Fachakademien / Berufsakademien .....	.	9 864	11 190	7 882	8 229	8 498	8 824	8 066	7 890	7 722
Nachrichtlich:										
Früheres Bundesgebiet .....	2 000 522	2 475 198	2 547 631	2 086 765	1 975 636	1 919 338	.	.	.	.
Neue Länder und Berlin-Ost 3) .....	.	.	538 770	466 268	394 215	325 349	.	.	.	.
Ausländische Schüler										
Deutschland .....	.	.	.	.	188 030	203 596	219 992	231 423	234 962	232 593
Berufsschulen 1) .....	20 767	69 615	78 317	109 740	121 026	131 805	142 144	145 944	143 532	138 628
Berufsvorbereitungsjahr .....	.	14 138	9 030	10 688	11 571	12 182	12 818	13 599	13 962	14 012
Berufsgrundbildungsjahr .....	.	.	5 675	8 853	9 771	9 821	9 874	10 985	11 460	11 261
Berufsaufbauschulen .....	.	360	325	370	408	423	448	535	522	521
Berufsfachschulen .....	1 697	10 740	17 276	24 706	26 278	28 097	29 704	32 489	35 358	36 906
Fachoberschulen .....	612	1 912	2 725	3 842	4 152	4 582	4 821	5 158	5 560	5 833
Fachgymnasien .....	.	836	1 776	3 257	3 773	4 398	4 811	5 122	5 428	5 702
Kollegschulen 2) .....	.	935	3 138	6 092	7 594	8 901	11 382	13 036	13 908	14 181
Berufsober- / Techn. Oberschulen .....	2	43	49	107	120	140	152	163	186	227
Fachschulen .....	2 488	2 249	3 309	2 950	3 065	2 890	3 397	3 901	4 492	4 725
Fachakademien / Berufsakademien .....	.	218	280	247	272	357	441	491	554	597
Nachrichtlich:										
Früheres Bundesgebiet .....	25 566	101 046	120 882	170 186	186 556	202 081	.	.	.	.
Neue Länder und Berlin-Ost 3) .....	.	.	1 018	666	1 474	1 515	.	.	.	.

1) Einschl. Berufssonderschulen  
2) Nur in Nordrhein - Westfalen.

3) Schularten in den neuen Bundesländern und Berlin - Ost sind bis einschl. 1990 nicht mit denen im früheren Bundesgebiet vergleichbar.



# Anhang

A 2 Ausländische Schüler in beruflichen Schulen nach Schularten und Geschlecht 1970, 1980, 1985 und 1989 bis 1995

Schulart	Schuljahr									
	1970	1980	1985	1989	1990	1991	1992	1993	1994	1995
	Früheres Bundesgebiet					Deutschland				
Insgesamt										
Deutschland .....	.	.	.	.	188 030	203 596	219 992	231 423	234 962	232 593
Berufsschulen 1) .....	20 767	69 615	78 317	109 740	121 026	131 805	142 144	145 944	143 532	138 628
Berufsvorbereitungsjahr .....	.	14 138 a)	9 030	10 688	11 571	12 182	12 818	13 599	13 962	14 012
Berufsgrundbildungsjahr .....	.	.	5 675	8 853	9 771	9 821	9 874	10 985	11 460	11 261
Berufsaufbauschulen .....	.	360	325	370	408	423	448	535	522	521
Berufsfachschulen .....	1 697	10 740	17 276	24 706	26 278	28 097	29 704	32 489	35 358	36 906
Fachoberschulen .....	612	1 912	2 725	3 842	4 152	4 582	4 821	5 158	5 560	5 833
Fachgymnasien .....	.	836	1 776	3 257	3 773	4 398	4 811	5 122	5 428	5 702
Kollegschulen 2) .....	.	935	3 138	6 092	7 594	8 901	11 382	13 036	13 908	14 181
Berufsober- / Techn. Oberschulen .....	2	43	49	107	120	140	152	163	186	227
Fachschulen .....	2 488 b)	2 249	3 309	2 950	3 065	2 890	3 397	3 901	4 492	4 725
Fachakademien / Berufsakademien .....	.	218	280	247	272	357	441	491	554	597
Nachrichtlich:										
Früheres Bundesgebiet .....	25 566	101 046	120 882	170 186	186 556	202 081	.	.	.	.
Neue Länder und Berlin-Ost 3) .....	.	.	1 018	666	1 474	1 515	.	.	.	.
Weiblich										
Deutschland .....	.	.	.	.	77 166	84 451	91 022	95 451	97 978	97 924
Berufsschulen 1) .....	8 956	18 571	28 906	42 904	47 710	53 184	56 348	57 832	56 412	54 330
Berufsvorbereitungsjahr .....	.	4 027 a)	5 296 a)	4 138	4 418	4 558	5 074	5 170	5 433	5 393
Berufsgrundbildungsjahr .....	.	.	.	3 209	3 173	2 939	2 931	3 245	3 497	3 367
Berufsaufbauschulen .....	.	44	95	110	155	135	139	164	183	176
Berufsfachschulen .....	975	5 388	10 367	14 536	15 180	15 982	16 695	18 197	19 656	20 778
Fachoberschulen .....	66	242	701	1 209	1 388	1 633	1 769	1 937	2 203	2 467
Fachgymnasien .....	.	147	305	1 279	1 498	1 859	2 075	2 237	2 416	2 637
Kollegschulen 2) .....	.	240	957	1 894	2 375	2 894	4 400	4 717	5 446	5 789
Berufsober- / Techn. Oberschulen .....	.	.	10	27	27	32	37	45	58	78
Fachschulen .....	1 112 b)	464	727	755	1 035	967	1 231	1 530	2 247	2 467
Fachakademien / Berufsakademien .....	.	.	207	171	207	268	323	377	427	442
Nachrichtlich:										
Früheres Bundesgebiet .....	11 109	29 123	47 571	70 232	76 907	84 000	.	.	.	.
Neue Länder und Berlin-Ost 3) .....	.	.	.	.	259	451	.	.	.	.
Anteil ausländischer Schülerinnen										
Prozent										
Deutschland .....	.	.	.	.	.	41,5	41,4	41,2	41,7	42,1
Berufsschulen 1) .....	43,1	26,7	36,9	39,1	39,4	40,4	39,6	39,6	39,3	39,2
Berufsvorbereitungsjahr .....	.	28,5 a)	36,0 a)	38,7	38,2	37,4	39,6	38,0	38,9	38,5
Berufsgrundbildungsjahr .....	.	.	.	36,2	32,5	29,9	29,7	29,5	30,5	29,9
Berufsaufbauschulen .....	.	12,2	29,2	29,7	38,0	31,9	31,0	30,7	35,1	33,8
Berufsfachschulen .....	57,5	50,2	60,0	58,8	57,8	56,9	56,2	56,0	55,6	56,3
Fachoberschulen .....	10,8	12,7	25,7	31,5	33,4	35,6	36,7	37,6	39,6	42,3
Fachgymnasien .....	.	17,6	17,2	39,3	39,7	42,3	43,1	43,7	44,5	46,2
Kollegschulen 2) .....	.	25,7	30,5	31,1	31,3	32,5	38,7	36,2	39,2	40,8
Berufsober- / Techn. Oberschulen .....	.	0,0	20,4	25,2	22,5	22,9	24,3	27,6	31,2	34,4
Fachschulen .....	44,7 b)	20,6	22,0	25,6	33,8	33,5	36,2	39,2	50,0	52,2
Fachakademien / Berufsakademien .....	.	.	73,9	69,2	76,1	75,1	73,2	76,8	77,1	74,0
Nachrichtlich:										
Früheres Bundesgebiet .....	43,5	28,8	39,4	41,3	41,2	41,6	.	.	.	.
Neue Länder und Berlin-Ost 3) .....	.	.	.	.	17,6	29,8	.	.	.	.

1) Einschl. Berufssonderschulen.

2) Nur in Nordrhein - Westfalen.

3) Schularten in den neuen Bundesländern und Berlin - Ost

sind bis 1990 nicht mit denen im früheren Bundesgebiet vergleichbar.

a) Einschl. Berufsgrundbildungsjahr.

b) Einschl. Fachakademien / Berufsakademien

# Anhang

## A3 Ausländische Schüler in beruflichen Schulen 1995 nach Schularten, rechtlichem Status der Schulen und Ländern

Schulart	Ausländische Schüler			Davon an					
				öffentlichen Schulen			privaten Schulen		
	insgesamt	männlich	weiblich	zusammen	männlich	weiblich	zusammen	männlich	weiblich
Baden-Württemberg									
Berufsschulen .....	32 158	19 301	12 857	31 688	18 917	12 771	470	384	86
Berufsvorbereitungsjahr .....	4 905	2 774	2 131	4 905	2 774	2 131	-	-	-
Berufsgrundbildungsjahr .....	509	486	23	509	486	23	-	-	-
mit Vollzeitunterricht .....	10	7	3	10	7	3	-	-	-
mit Teilzeitunterricht .....	499	479	20	499	479	20	-	-	-
Berufsaufbauschulen .....	174	132	42	174	132	42	-	-	-
mit Vollzeitunterricht .....	174	132	42	174	132	42	-	-	-
Berufsfachschulen .....	13 201	6 508	6 693	12 221	8 248	5 973	980	260	720
mit Vollzeitunterricht .....	12 389	6 253	6 136	11 729	6 065	5 664	670	188	482
mit Teilzeitunterricht .....	802	255	547	492	183	309	310	72	238
Fachgymnasien 1) .....	2 982	1 565	1 417	2 958	1 558	1 400	24	7	17
Berufsober-/Techn. Oberschulen ..	93	68	25	93	68	25	-	-	-
Fachschulen .....	585	500	85	436	396	40	149	104	45
mit Vollzeitunterricht .....	461	383	78	318	285	33	143	98	45
mit Teilzeitunterricht .....	124	117	7	118	111	7	6	6	-
Zusammen ...	54 607	31 334	23 273	52 984	30 579	22 405	1 623	755	868
Bayern									
Berufsschulen .....	23 970	14 260	9 710	23 145	13 638	9 507	825	622	203
Berufsvorbereitungsjahr .....	1 434	799	635	1 158	629	529	276	170	106
Berufsgrundbildungsjahr .....	4 785	3 219	1 566	4 651	3 105	1 546	134	114	20
mit Vollzeitunterricht .....	248	180	68	226	159	67	22	21	1
mit Teilzeitunterricht .....	4 537	3 039	1 498	4 425	2 946	1 479	112	93	19
Berufsaufbauschulen .....	260	152	108	260	152	108	-	-	-
mit Vollzeitunterricht 2) ....	260	152	108	260	152	108	-	-	-
Berufsfachschulen .....	1 780	325	1 455	1 058	151	907	722	174	548
mit Vollzeitunterricht .....	1 780	325	1 455	1 058	151	907	722	174	548
Fachoberschulen .....	1 868	1 008	860	1 837	996	841	31	12	19
mit Vollzeitunterricht 2) ....	1 868	1 008	860	1 837	996	841	31	12	19
Berufsober-/Techn. Oberschulen ..	134	81	53	134	81	53	-	-	-
Fachschulen .....	726	340	386	271	219	52	455	121	334
mit Vollzeitunterricht 2) ....	726	340	386	271	219	52	455	121	334
Fachakademien/Berufsakademien ..	594	153	441	346	103	243	248	50	198
Zusammen ...	35 551	20 337	15 214	32 860	19 074	13 786	2 691	1 263	1 428
Berlin									
Berufsschulen .....	5 439	3 245	2 194	5 361	3 167	2 194	78	78	-
Berufsvorbereitungsjahr .....	763	485	278	747	484	263	16	1	15
Berufsgrundbildungsjahr .....	33	8	25	33	8	25	-	-	-
mit Vollzeitunterricht .....	33	8	25	33	8	25	-	-	-
Berufsfachschulen .....	1 387	586	801	1 210	531	679	177	55	122
mit Vollzeitunterricht .....	1 387	586	801	1 210	531	679	177	55	122
Fachoberschulen .....	517	319	198	515	318	197	2	1	1
mit Vollzeitunterricht .....	500	308	192	498	307	191	2	1	1
mit Teilzeitunterricht .....	17	11	6	17	11	6	-	-	-
Fachgymnasien .....	219	114	105	219	114	105	-	-	-
Fachschulen .....	421	94	327	231	73	158	190	21	169
mit Vollzeitunterricht .....	283	45	238	186	33	153	97	12	85
mit Teilzeitunterricht .....	138	49	89	45	40	5	93	9	84
Zusammen ...	8 779	4 851	3 928	8 316	4 695	3 621	463	156	307
Brandenburg									
Berufsschulen .....	77	52	25	73	48	25	4	4	-
Berufsfachschulen .....	11	5	6	5	3	2	6	2	4
mit Vollzeitunterricht .....	11	5	6	5	3	2	6	2	4
Fachoberschulen .....	4	2	2	4	2	2	-	-	-
mit Vollzeitunterricht .....	2	1	1	2	1	1	-	-	-
mit Teilzeitunterricht .....	2	1	1	2	1	1	-	-	-
Fachgymnasien .....	6	3	3	6	3	3	-	-	-
Fachschulen .....	6	2	4	2	2	-	4	-	4
mit Vollzeitunterricht .....	4	2	2	2	2	-	2	-	2
mit Teilzeitunterricht .....	2	-	2	-	-	-	2	-	2
Zusammen ...	104	64	40	90	58	32	14	6	8
Bremen									
Berufsschulen .....	1 663	1 029	634	1 658	1 026	632	5	3	2
Berufsvorbereitungsjahr .....	248	154	94	246	153	93	2	1	1
Berufsgrundbildungsjahr .....	49	47	2	49	47	2	-	-	-
mit Vollzeitunterricht .....	49	47	2	49	47	2	-	-	-
Berufsaufbauschulen .....	4	2	2	4	2	2	-	-	-
mit Vollzeitunterricht .....	4	2	2	4	2	2	-	-	-
Berufsfachschulen .....	826	452	374	826	452	374	-	-	-
mit Vollzeitunterricht .....	820	451	369	820	451	369	-	-	-
mit Teilzeitunterricht .....	6	1	5	6	1	5	-	-	-
Fachoberschulen .....	177	109	68	177	109	68	-	-	-
mit Vollzeitunterricht .....	166	106	60	166	106	60	-	-	-
mit Teilzeitunterricht .....	11	3	8	11	3	8	-	-	-
Fachschulen .....	40	6	34	40	6	34	-	-	-
mit Vollzeitunterricht .....	18	1	17	18	1	17	-	-	-
mit Teilzeitunterricht .....	22	5	17	22	5	17	-	-	-
Zusammen ...	3 007	1 799	1 208	3 000	1 795	1 205	7	4	3

Fußnoten siehe S. 121.

# A n h a n g

## A3 Ausländische Schüler in beruflichen Schulen 1995 nach Schularten, rechtlichem Status der Schulen und Ländern

Schulart	Ausländische Schüler			Davon an					
				öffentlichen Schulen			privaten Schulen		
	insgesamt	männlich	weiblich	zusammen	männlich	weiblich	zusammen	männlich	weiblich
Hamburg									
Berufsschulen .....	4 405	2 694	1 711	4 405	2 694	1 711	-	-	-
Berufsvorbereitungsjahr .....	1 429	947	482	1 429	947	482	-	-	-
Berufsgrundbildungsjahr .....	99	96	3	99	96	3	-	-	-
mit Vollzeitunterricht .....	33	30	3	33	30	3	-	-	-
mit Teilzeitunterricht .....	66	66	-	66	66	-	-	-	-
Berufsaufbauschulen .....	20	12	8	20	12	8	-	-	-
mit Vollzeitunterricht .....	20	12	8	20	12	8	-	-	-
Berufsfachschulen .....	2 278	1 122	1 156	2 235	1 106	1 129	43	16	27
mit Vollzeitunterricht .....	2 278	1 122	1 156	2 235	1 106	1 129	43	16	27
Fachoberschulen .....	207	104	103	207	104	103	-	-	-
mit Vollzeitunterricht .....	110	59	51	110	59	51	-	-	-
mit Teilzeitunterricht .....	97	45	52	97	45	52	-	-	-
Fachgymnasien .....	394	238	156	394	238	156	-	-	-
Fachschulen .....	290	47	243	279	43	236	11	4	7
mit Vollzeitunterricht .....	279	36	237	262	32	230	11	4	7
mit Teilzeitunterricht .....	17	11	6	17	11	6	-	-	-
Zusammen ...	9 122	5 260	3 862	9 068	5 240	3 828	54	20	34
Hessen									
Berufsschulen .....	18 315	11 151	7 164	18 206	11 044	7 162	109	107	2
Berufsvorbereitungsjahr .....	1 724	1 077	647	1 723	1 077	646	1	-	1
Berufsgrundbildungsjahr .....	1 134	746	388	1 130	743	387	4	3	1
mit Vollzeitunterricht .....	811	440	371	807	437	370	4	3	1
mit Teilzeitunterricht .....	323	306	17	323	306	17	-	-	-
Berufsaufbauschulen .....	33	23	10	33	23	10	-	-	-
mit Vollzeitunterricht .....	33	23	10	33	23	10	-	-	-
Berufsfachschulen .....	3 866	1 609	2 257	3 772	1 572	2 200	94	37	57
mit Vollzeitunterricht .....	3 866	1 609	2 257	3 772	1 572	2 200	94	37	57
Fachoberschulen .....	1 332	789	543	1 331	788	543	1	1	-
mit Vollzeitunterricht .....	1 332	789	543	1 331	788	543	1	1	-
Fachgymnasien .....	1 045	577	468	1 031	569	462	14	8	6
Fachschulen .....	541	248	293	486	242	244	55	6	49
mit Vollzeitunterricht .....	411	137	274	361	131	230	50	6	44
mit Teilzeitunterricht .....	130	111	19	125	111	14	5	-	5
Zusammen ...	27 990	16 220	11 770	27 712	16 058	11 654	278	162	116
Mecklenburg-Vorpommern									
Berufsschulen .....	18	7	11	18	7	11	-	-	-
Berufsvorbereitungsjahr .....	18	14	4	18	14	4	-	-	-
Berufsfachschulen .....	6	1	5	6	1	5	-	-	-
mit Vollzeitunterricht .....	6	1	5	6	1	5	-	-	-
Fachoberschulen .....	1	1	-	1	1	-	-	-	-
mit Vollzeitunterricht .....	1	1	-	1	1	-	-	-	-
Fachgymnasien .....	6	4	2	6	4	2	-	-	-
Fachschulen .....	1	1	-	1	1	-	-	-	-
mit Vollzeitunterricht .....	1	1	-	1	1	-	-	-	-
Zusammen ...	50	28	22	50	28	22	-	-	-
Niedersachsen									
Berufsschulen .....	7 049	4 493	2 556	7 039	4 483	2 556	10	10	-
Berufsvorbereitungsjahr .....	1 291	879	412	1 285	876	409	6	3	3
Berufsgrundbildungsjahr .....	2 463	1 977	486	2 457	1 971	486	6	6	-
mit Vollzeitunterricht .....	1 343	1 159	184	1 337	1 153	184	6	6	-
mit Teilzeitunterricht .....	1 120	818	302	1 120	818	302	-	-	-
Berufsaufbauschulen .....	10	10	-	10	10	-	-	-	-
mit Vollzeitunterricht .....	10	10	-	10	10	-	-	-	-
Berufsfachschulen .....	2 443	730	1 713	2 213	680	1 533	230	50	180
mit Vollzeitunterricht .....	2 437	729	1 708	2 210	680	1 530	227	49	178
mit Teilzeitunterricht .....	6	1	5	3	-	3	3	1	2
Fachoberschulen .....	362	241	121	326	220	106	36	21	15
mit Vollzeitunterricht .....	215	146	69	198	134	64	17	12	5
mit Teilzeitunterricht .....	147	95	52	128	86	42	19	9	10
Fachgymnasien .....	489	245	244	489	245	244	-	-	-
Fachschulen .....	333	120	213	194	92	102	139	28	111
mit Vollzeitunterricht .....	242	73	169	143	58	85	99	15	84
mit Teilzeitunterricht .....	91	47	44	51	34	17	40	13	27
Zusammen ...	14 440	8 695	5 745	14 013	8 577	5 436	427	118	309

# A n h a n g

## A3 Ausländische Schüler in beruflichen Schulen 1995 nach Schularten, rechtlichem Status der Schulen und Ländern

Schulart	Ausländische Schüler			Davon an					
				öffentlichen Schulen			privaten Schulen		
	insgesamt	männlich	weiblich	zusammen	männlich	weiblich	zusammen	männlich	weiblich
Nordrhein-Westfalen									
Berufsschulen .....	36 915	22 738	14 177	35 534	21 498	14 036	1 381	1 240	141
Berufsvorbereitungsjahr .....	1 097	748	349	1 049	713	336	48	35	13
Berufsgrundbildungsjahr .....	1 370	817	553	1 336	797	539	34	20	14
mit Vollzeitunterricht .....	1 370	817	553	1 336	797	539	34	20	14
Berufsfachschulen .....	8 572	3 707	4 865	8 133	3 599	4 534	439	108	331
mit Vollzeitunterricht .....	8 566	3 707	4 859	8 127	3 599	4 528	439	108	331
mit Teilzeitunterricht .....	6	-	6	6	-	6	-	-	-
Fachoberschulen .....	1 042	614	428	982	587	395	60	27	33
mit Vollzeitunterricht .....	436	290	146	423	285	138	13	5	8
mit Teilzeitunterricht .....	606	324	282	559	302	257	47	22	25
Kollegschulen .....	14 181	8 392	5 789	14 146	8 381	5 765	35	11	24
mit Vollzeitunterricht .....	3 758	1 903	1 855	3 726	1 892	1 834	32	11	21
mit Teilzeitunterricht .....	10 423	6 489	3 934	10 420	6 489	3 931	3	-	3
Fachschulen .....	1 432	718	714	1 058	589	469	374	129	245
mit Vollzeitunterricht .....	744	164	580	447	96	351	297	68	229
mit Teilzeitunterricht .....	688	554	134	611	493	118	77	61	16
Zusammen .....	64 609	37 734	26 875	62 238	36 164	26 074	2 371	1 570	801
Rheinland-Pfalz									
Berufsschulen .....	4 779	2 993	1 786	4 733	2 954	1 779	46	39	7
Berufsvorbereitungsjahr .....	775	505	270	755	499	256	20	6	14
Berufsgrundbildungsjahr .....	544	336	208	530	325	205	14	11	3
mit Vollzeitunterricht .....	295	101	194	293	100	193	2	1	1
mit Teilzeitunterricht .....	249	235	14	237	225	12	12	10	2
Berufsaufbauschulen .....	12	7	5	12	7	5	-	-	-
mit Vollzeitunterricht .....	12	7	5	12	7	5	-	-	-
Berufsfachschulen .....	1 427	628	799	1 319	595	724	108	33	75
mit Vollzeitunterricht .....	1 420	628	792	1 313	595	718	107	33	74
mit Teilzeitunterricht .....	7	-	7	6	-	6	1	-	1
Fachoberschulen .....	142	82	60	142	82	60	-	-	-
mit Vollzeitunterricht .....	117	67	50	117	67	50	-	-	-
mit Teilzeitunterricht .....	25	15	10	25	15	10	-	-	-
Fachgymnasien .....	276	162	114	276	162	114	-	-	-
Fachschulen .....	218	92	126	186	85	81	52	7	45
mit Vollzeitunterricht .....	104	36	68	77	31	46	27	5	22
mit Teilzeitunterricht .....	114	56	58	89	54	35	25	2	23
Zusammen .....	8 173	4 805	3 368	7 933	4 709	3 224	240	96	144
Saarland									
Berufsschulen .....	1 605	976	629	1 539	912	627	66	64	2
Berufsvorbereitungsjahr .....	136	102	34	136	102	34	-	-	-
Berufsgrundbildungsjahr .....	231	140	91	227	136	91	4	4	-
mit Vollzeitunterricht .....	193	102	91	189	98	91	4	4	-
mit Teilzeitunterricht .....	38	38	-	38	38	-	-	-	-
Berufsaufbauschulen .....	6	5	1	3	2	1	3	3	-
mit Vollzeitunterricht .....	3	2	1	3	2	1	-	-	-
mit Teilzeitunterricht .....	3	3	-	-	-	-	3	3	-
Berufsfachschulen .....	396	171	225	386	165	221	10	6	4
mit Vollzeitunterricht .....	396	171	225	386	165	221	10	6	4
Fachoberschulen .....	133	66	67	127	61	66	6	5	1
mit Vollzeitunterricht .....	127	61	66	127	61	66	-	-	-
mit Teilzeitunterricht .....	6	5	1	-	-	-	6	5	1
Fachschulen .....	39	30	9	20	12	8	19	18	1
mit Vollzeitunterricht .....	17	8	9	16	8	8	1	-	1
mit Teilzeitunterricht .....	22	22	-	4	4	-	18	18	-
Zusammen .....	2 546	1 490	1 056	2 438	1 390	1 048	108	100	8
Sachsen									
Berufsschulen .....	49	30	19	49	30	19	-	-	-
Berufsvorbereitungsjahr .....	7	6	1	7	6	1	-	-	-
Berufsgrundbildungsjahr .....	7	6	1	1	1	-	6	5	1
mit Vollzeitunterricht .....	7	6	1	1	1	-	6	5	1
Berufsfachschulen .....	17	2	15	14	1	13	3	1	2
mit Vollzeitunterricht .....	17	2	15	14	1	13	3	1	2
Fachoberschulen .....	4	3	1	3	2	1	1	1	-
mit Vollzeitunterricht .....	4	3	1	3	2	1	1	1	-
Fachgymnasien .....	10	2	8	10	2	8	-	-	-
Fachschulen .....	5	1	4	2	1	1	3	-	3
mit Vollzeitunterricht .....	4	1	3	2	1	1	2	-	2
mit Teilzeitunterricht .....	1	-	1	-	-	-	1	-	1
Zusammen .....	99	50	49	86	43	43	13	7	6

# A n h a n g

## A3 Ausländische Schüler in beruflichen Schulen 1995 nach Schularten, rechtlichem Status der Schulen und Ländern

Schulart	Ausländische Schüler			Davon an					
				öffentlichen Schulen			privaten Schulen		
	insgesamt	männlich	weiblich	zusammen	männlich	weiblich	zusammen	männlich	weiblich
<b>Sachsen-Anhalt</b>									
Berufsschulen .....	25	18	7	25	18	7	-	-	-
Berufsvorbereitungsjahr .....	32	29	3	32	29	3	-	-	-
Berufsgrundbildungsjahr .....	6	3	3	6	3	3	-	-	-
mit Vollzeitunterricht .....	6	3	3	6	3	3	-	-	-
Berufsfachschulen .....	20	10	10	15	8	7	5	2	3
mit Vollzeitunterricht .....	20	10	10	15	8	7	5	2	3
Fachoberschulen .....	2	1	1	2	1	1	-	-	-
mit Vollzeitunterricht .....	2	1	1	2	1	1	-	-	-
Fachgymnasien .....	3	1	2	3	1	2	-	-	-
Fachschulen .....	8	5	3	4	3	1	4	2	2
mit Vollzeitunterricht .....	7	5	2	3	3	-	4	2	2
mit Teilzeitunterricht .....	1	-	1	1	-	1	-	-	-
Zusammen ...	96	67	29	87	63	24	9	4	5
<b>Schleswig-Holstein</b>									
Berufsschulen 3) .....	2 145	1 300	845	2 145	1 300	845	-	-	-
Berufsvorbereitungsjahr .....	138	90	48	138	90	48	-	-	-
Berufsgrundbildungsjahr .....	29	12	17	29	12	17	-	-	-
mit Vollzeitunterricht .....	29	12	17	29	12	17	-	-	-
Berufsaufbauschulen .....	2	2	-	2	2	-	-	-	-
mit Teilzeitunterricht .....	2	2	-	2	2	-	-	-	-
Berufsfachschulen .....	652	265	387	595	236	359	57	29	28
mit Vollzeitunterricht .....	652	265	387	595	236	359	57	29	28
Fachoberschulen .....	39	25	14	39	25	14	-	-	-
mit Vollzeitunterricht .....	37	25	12	37	25	12	-	-	-
mit Teilzeitunterricht .....	2	-	2	2	-	2	-	-	-
Fachgymnasien .....	267	150	117	264	150	114	3	-	3
Fachschulen .....	73	49	24	68	46	22	5	3	2
mit Vollzeitunterricht .....	69	45	24	64	42	22	5	3	2
mit Teilzeitunterricht .....	4	4	-	4	4	-	-	-	-
Fachakademien/Berufsakademien ..	3	2	1	-	-	-	3	2	1
Zusammen ...	3 348	1 895	1 453	3 280	1 861	1 419	68	34	34
<b>Thüringen</b>									
Berufsschulen .....	16	11	5	16	11	5	-	-	-
Berufsvorbereitungsjahr .....	15	10	5	15	10	5	-	-	-
Berufsgrundbildungsjahr .....	2	1	1	2	1	1	-	-	-
mit Teilzeitunterricht .....	2	1	1	2	1	1	-	-	-
Berufsfachschulen .....	24	7	17	18	4	14	6	3	3
mit Vollzeitunterricht .....	24	7	17	18	4	14	6	3	3
Fachoberschulen .....	3	2	1	3	2	1	-	-	-
mit Vollzeitunterricht .....	3	2	1	3	2	1	-	-	-
Fachgymnasien .....	5	4	1	5	4	1	-	-	-
Fachschulen .....	7	5	2	4	4	-	3	1	2
mit Vollzeitunterricht .....	5	3	2	2	2	-	3	1	2
mit Teilzeitunterricht .....	2	2	-	2	2	-	-	-	-
Zusammen ...	72	40	32	63	36	27	9	4	5
<b>Deutschland</b>									
Berufsschulen .....	138 628	84 298	54 330	135 634	81 747	53 887	2 994	2 551	443
Berufsvorbereitungsjahr .....	14 012	8 619	5 393	13 643	8 403	5 240	369	216	153
Berufsgrundbildungsjahr .....	11 261	7 894	3 367	11 059	7 731	3 328	202	163	39
mit Vollzeitunterricht .....	4 427	2 912	1 515	4 349	2 852	1 497	78	60	18
mit Teilzeitunterricht .....	6 834	4 982	1 852	6 710	4 879	1 831	124	103	21
Berufsaufbauschulen .....	521	345	176	518	342	176	3	3	-
mit Vollzeitunterricht .....	516	340	176	516	340	176	-	-	-
mit Teilzeitunterricht .....	5	5	-	2	2	-	3	3	-
Berufsfachschulen .....	36 906	18 128	20 778	34 026	15 352	18 674	2 880	776	2 104
mit Vollzeitunterricht .....	36 079	15 871	20 208	33 513	15 168	18 345	2 566	703	1 863
mit Teilzeitunterricht .....	827	257	570	513	184	329	314	73	241
Fachoberschulen .....	5 833	3 366	2 467	5 696	3 298	2 398	137	68	69
mit Vollzeitunterricht .....	4 920	2 867	2 053	4 855	2 835	2 020	65	32	33
mit Teilzeitunterricht .....	913	499	414	841	463	378	72	36	36
Fachgymnasien .....	5 702	3 065	2 637	5 661	3 050	2 611	41	15	26
Kollegschulen .....	14 181	8 392	5 789	14 146	8 381	5 765	35	11	24
mit Vollzeitunterricht .....	3 758	1 903	1 855	3 726	1 892	1 834	32	11	21
mit Teilzeitunterricht .....	10 423	6 489	3 934	10 420	6 489	3 931	3	-	3
Berufsober-/Techn. Oberschulen ..	227	149	78	227	149	78	-	-	-
Fachschulen .....	4 725	2 258	2 467	3 262	1 814	1 448	1 463	444	1 019
mit Vollzeitunterricht .....	3 369	1 280	2 089	2 173	945	1 228	1 196	335	861
mit Teilzeitunterricht .....	1 356	978	378	1 089	869	220	267	109	158
Fachakademien/Berufsakademien ..	597	155	442	346	103	243	251	52	199
Insgesamt ...	232 593	134 669	97 924	224 218	130 370	93 848	8 375	4 299	4 076

1) Die geschlechterspezifische Verteilung wurde geschätzt.

2) Einschl. Teilzeitunterricht.

3) Einschl. Berufsgrundbildungsjahr in kooperativer Form.

## A4 Ausländische Schüler in beruflichen Schu

Lfd. Nr.	Land der Staatsangehörigkeit	Deutschland	Baden-Württemberg	Bayern	Berlin	Brandenburg	Bremen	Hamburg
1	Europa .....	206 010	51 338	33 053	7 808	89	2 612	6 181
2		87 421	21 980	14 195	3 537	34	1 072	2 614
3	Albanien .....	1 440	-	292	41	-	-	-
4		504	-	113	13	-	-	-
5	Andorra .....	6	-	-	-	-	-	-
6		5	-	-	-	-	-	-
7	Belgien 1) .....	661	362	22	1	-	2	8
8		300	170	11	1	-	2	4
9	Bosnien - Herzegowina .....	10 817	2 729	3 320	151	15	-	341
10		5 023	1 256	1 578	68	11	-	133
11	Bulgarien .....	191	-	62	21	1	-	-
12		93	-	28	13	1	-	-
13	Dänemark .....	204	-	29	3	1	6	36
14		119	-	15	2	1	4	15
15	Estland .....	37	-	4	-	-	-	-
16		20	-	4	-	-	-	-
17	Finnland .....	65	-	16	-	-	-	-
18		41	-	11	-	-	-	-
19	Frankreich .....	1 177	383	169	59	1	6	40
20		703	223	127	34	1	5	20
21	Griechenland .....	10 688	3 317	1 531	200	2	27	227
22		4 513	1 359	612	96	1	13	95
23	Großbritannien und Nordirland .....	1 177	174	163	59	2	18	45
24		473	83	65	22	1	9	20
25	Irland .....	164	-	30	-	1	-	10
26		49	-	8	-	-	-	5
27	Island .....	30	-	-	-	-	-	-
28		20	-	-	-	-	-	-
29	Italien .....	20 132	7 797	2 247	116	-	32	189
30		8 783	3 458	997	57	-	10	82
31	Jugoslawien 2) .....	17 568	4 691	3 824	648	2	317	231
32		7 168	1 976	1 482	272	-	141	98
33	Kroatien .....	13 157	5 691	2 539	540	1	-	254
34		5 824	2 531	1 103	228	-	-	112
35	Lettland .....	117	-	3	1	-	-	-
36		39	-	1	1	-	-	-
37	Liechtenstein .....	4	-	-	-	-	-	-
38		1	-	-	-	-	-	-
39	Litauen .....	86	-	21	4	-	-	-
40		64	-	19	3	-	-	-
41	Luxemburg .....	59	-	12	-	-	2	1
42		28	-	7	-	-	2	-
43	Malta .....	15	-	-	-	-	-	-
44		4	-	-	-	-	-	-
45	Mazedonien .....	1 600	490	12	106	-	-	173
46		634	205	4	40	-	-	67
47	Moldau .....	10	-	1	1	-	-	-
48		6	-	1	-	-	-	-
49	Monaco .....	2	-	-	-	-	-	-
50		2	-	-	-	-	-	-
51	Niederlande .....	1 161	-	93	12	-	11	28
52		522	-	44	7	-	8	14
53	Norwegen .....	43	-	11	-	-	-	-
54		29	-	10	-	-	-	-
55	Österreich .....	2 806	412	1 793	56	-	12	-
56		1 285	177	821	32	-	4	-
57	Polen .....	3 688	564	561	323	41	105	-
58		1 801	278	287	168	11	45	-
59	Portugal .....	3 784	797	160	17	-	88	324
60		1 669	363	72	7	-	40	138
61	Rumänien .....	1 475	502	494	18	2	-	-
62		784	256	279	11	-	-	-
63	Russische Föderation 3) .....	1 122	-	245	77	8	75	-
64		557	-	130	44	1	24	-
65	Schweden .....	112	-	29	-	-	3	-
66		80	-	23	-	-	2	-
67	Schweiz .....	404	159	91	15	1	-	-
68		170	60	47	8	-	-	-
69	Slowakei .....	158	-	76	9	-	-	-
70		61	-	25	6	-	-	-
71	Slowenien .....	1 277	698	311	34	-	-	12
72		572	315	133	14	-	-	6
73	Spanien .....	4 761	1 059	317	33	-	28	146
74		2 166	483	137	16	-	14	63
75	Tschechische Republik .....	619	-	411	12	-	-	-
76		282	-	172	7	-	-	-
77	Türkei .....	100 903	19 867	13 408	5 152	3	1 810	3 578
78		41 005	7 970	5 489	2 317	1	722	1 528
79	Ukraine .....	289	-	78	32	4	-	-
80		167	-	46	18	2	-	-
81	Ungarn .....	487	-	220	24	2	-	-
82		282	-	140	7	1	-	-
83	Weißrußland .....	159	-	42	8	2	-	-
84		68	-	21	6	2	-	-
85	Zypern .....	4	-	-	-	-	-	-
86		1	-	-	-	-	-	-
87	Übriges Europa .....	3 371	1 646	416	35	-	70	538
88		1 504	817	132	19	-	27	214

Fußnoten siehe S. 124 und 125.

a n g

len 1995 nach Staatsangehörigkeit und Ländern

Hessen	Mecklen- burg- Vorpommern	Nieder- sachsen	Nordrhein- Westfalen	Rheinland- Pfalz	Saarland	Sachsen	Sachsen- Anhalt	Schleswig- Holstein	Thüringen	Lfd. Nr.
22 225	31	12 472	57 801	6 989	2 253	54	70	2 967	57	1
9 418	20	5 041	24 260	2 907	954	20	24	1 316	29	2
207	-	193	499	148	35	1	1	21	2	3
66	-	58	185	51	12	-	-	5	1	4
-	-	2	1	3	-	-	-	-	-	5
-	-	1	1	3	-	-	-	-	-	6
30	-	9	212	7	-	-	-	8	-	7
17	-	3	87	3	-	-	-	2	-	8
1 172	11	468	1 799	549	152	15	19	76	-	9
542	7	206	852	241	70	4	9	45	-	10
23	2	30	30	10	6	1	2	1	-	11
13	1	15	14	3	1	-	1	1	2	12
18	1	21	41	6	2	1	-	39	-	13
14	1	14	27	4	2	-	-	20	-	14
1	-	20	9	-	-	-	-	3	-	15
1	-	7	6	-	-	-	-	2	-	16
17	-	6	15	2	-	-	-	9	-	17
13	-	4	10	-	-	-	-	3	-	18
83	-	51	180	72	112	-	2	19	-	19
45	-	24	109	42	62	-	-	11	-	20
1 145	1	497	3 356	248	25	2	1	107	2	21
494	-	217	1 462	116	12	2	-	34	-	22
128	-	140	377	36	6	-	-	29	-	23
58	-	54	124	21	2	-	-	14	-	24
16	-	9	84	12	-	1	-	1	-	25
7	-	4	22	3	-	-	-	-	-	26
6	-	5	18	1	-	-	-	-	-	27
2	-	2	16	-	-	-	-	-	-	28
2 578	-	763	4 682	815	827	1	-	84	1	29
1 090	-	305	2 064	344	346	-	-	29	1	30
1 934	-	1 349	3 964	376	93	3	5	128	3	31
826	-	518	1 623	141	35	-	-	56	-	32
1 538	-	330	1 799	363	26	1	1	74	-	33
700	-	146	814	138	12	1	-	39	-	34
7	-	65	38	2	1	-	-	-	-	35
2	-	25	9	1	-	-	-	-	-	36
-	-	-	4	-	-	-	-	-	-	37
-	-	-	1	-	-	-	-	-	-	38
10	1	30	14	-	-	-	1	5	-	39
7	1	18	11	-	-	-	1	4	-	40
5	-	1	21	12	5	-	-	-	-	41
2	-	1	9	4	3	-	-	-	-	42
13	-	2	-	-	-	-	-	-	-	43
4	-	-	-	-	-	-	-	-	-	44
180	-	59	456	112	-	-	2	10	-	45
70	-	28	179	33	-	-	1	7	-	46
3	-	1	3	-	1	-	-	-	-	47
1	-	1	2	-	1	-	-	-	-	48
-	-	-	2	-	-	-	-	-	-	49
-	-	-	2	-	-	-	-	-	-	50
76	2	254	616	41	5	-	3	20	-	51
36	2	100	278	18	3	-	2	10	-	52
5	-	8	13	1	-	1	-	4	-	53
3	-	3	11	1	-	-	-	1	-	54
198	-	63	208	39	8	-	-	16	1	55
90	-	30	105	17	3	-	-	5	1	56
373	-	508	838	145	39	3	-	166	2	57
172	-	217	445	62	25	-	-	90	1	58
481	-	237	1 465	149	16	-	1	49	-	59
209	-	94	647	67	4	-	1	27	-	60
167	-	73	133	44	21	-	3	16	2	61
90	-	40	69	21	8	-	-	9	1	62
171	5	184	210	3	35	12	15	54	28	63
82	4	88	106	-	20	4	5	32	17	64
17	1	16	26	2	2	1	-	15	-	67
11	1	9	22	2	1	1	-	8	-	68
34	1	19	54	16	-	1	2	10	1	69
11	-	6	25	7	-	1	-	5	-	70
8	-	25	29	2	-	-	-	9	-	71
4	-	4	18	2	-	-	-	2	-	72
53	-	13	128	22	5	-	-	1	-	73
21	-	7	66	7	2	-	-	1	-	74
907	-	430	1 649	119	6	1	-	65	1	75
401	-	191	769	56	3	1	-	32	-	76
62	-	27	86	13	1	1	1	4	1	77
34	-	13	46	5	1	1	-	2	1	78
10 382	3	6 365	34 005	3 594	817	2	5	1 910	2	79
4 179	1	2 484	13 699	1 480	317	2	1	814	1	80
45	1	51	57	1	7	1	1	7	1	81
32	1	23	38	4	4	-	-	2	-	82
62	1	25	105	19	8	5	4	7	5	83
37	1	16	52	12	4	3	2	4	3	84
13	-	49	41	-	-	-	1	-	-	85
5	-	19	14	-	-	-	1	-	-	86
2	-	1	1	-	-	-	-	-	-	87
1	-	-	-	-	-	-	-	-	-	88
55	1	73	533	2	2	-	-	-	-	89
26	-	46	221	1	1	-	-	-	-	90

Fußnoten siehe S. 124 und 125.

## A4 Ausländische Schüler in beruflichen Schu

Lfd. Nr.	Land der Staatsangehörigkeit	Deutsch-land	Baden-Württem-berg	Bayern	Berlin	Branden-burg	Bremen	Hamburg
91	Afrika .....	8 843	891	544	218	1	124	69
92	Äthiopien .....	3 366	332	211	77	1	33	31
93	Algerien .....	402	-	2	-	-	-	-
94	Ghana .....	183	-	1	-	-	-	-
95	Marokko .....	104	-	-	4	-	4	-
96	Tunesien .....	37	-	-	2	-	3	-
97	Übriges Afrika .....	112	-	-	-	-	-	-
98	Amerika .....	45	-	-	-	-	-	-
99	Brasilien .....	4 552	-	67	21	-	18	24
100	Chile .....	1 731	-	24	9	-	7	11
101	Kanada .....	763	-	98	13	-	16	45
102	Vereinigte Staaten .....	304	-	44	4	-	7	20
103	Übriges Amerika .....	2 910	891	377	180	1	86	-
104	Asien .....	1 066	332	142	62	1	16	-
105	Afghanistan .....	2 312	577	540	95	5	34	-
106	Indien .....	961	243	215	49	3	7	-
107	Indonesien .....	172	-	4	-	1	5	-
108	Iran .....	64	-	2	-	1	1	-
109	Israel .....	48	-	1	-	-	3	-
110	Japan .....	25	-	-	-	-	3	-
111	Jordanien .....	43	-	1	2	-	2	-
112	Korea 4) .....	18	-	-	1	-	-	-
113	Korea 5) .....	1 163	284	333	38	1	21	-
114	Libanon .....	447	119	115	18	-	1	-
115	Pakistan .....	886	293	201	55	3	3	-
116	Philippinen .....	407	124	98	30	2	2	-
117	Sri Lanka .....	11 261	1 649	1 240	594	8	231	-
118	Syrien .....	4 459	664	534	239	1	93	-
119	Thailand .....	1 080	-	23	-	-	-	-
120	Vietnam .....	436	-	7	-	-	-	-
121	Ägypten .....	118	-	1	-	-	-	-
122	Indonesien .....	50	-	-	-	-	-	-
123	Iran .....	54	-	-	-	-	7	-
124	Israel .....	27	-	-	-	-	7	-
125	Japan .....	1 875	-	222	97	1	26	-
126	Jordanien .....	722	-	79	47	-	15	-
127	Korea 4) .....	115	-	26	27	-	11	-
128	Korea 5) .....	57	-	12	16	-	8	-
129	Libanon .....	35	-	1	3	-	-	-
130	Pakistan .....	18	-	1	3	-	-	-
131	Philippinen .....	217	-	2	20	-	-	-
132	Sri Lanka .....	93	-	1	6	-	-	-
133	Syrien .....	14	-	-	-	-	-	-
134	Thailand .....	6	-	-	-	-	-	-
135	Vietnam .....	113	-	-	-	-	-	-
136	Ägypten .....	69	-	-	-	-	-	-
137	Indonesien .....	1 189	-	2	131	-	74	-
138	Iran .....	350	-	1	39	-	13	-
139	Israel .....	420	-	2	15	-	8	-
140	Japan .....	164	-	-	5	-	3	-
141	Jordanien .....	182	-	-	-	-	-	-
142	Korea 4) .....	94	-	-	-	-	-	-
143	Korea 5) .....	320	-	4	-	-	-	-
144	Libanon .....	103	-	2	-	-	-	-
145	Pakistan .....	266	-	-	11	1	3	-
146	Philippinen .....	83	-	-	1	-	-	-
147	Sri Lanka .....	220	-	1	-	-	-	-
148	Syrien .....	117	-	-	-	-	-	-
149	Thailand .....	935	-	29	75	5	20	-
150	Vietnam .....	380	-	11	31	1	14	-
151	Ägypten .....	4 108	1 649	927	215	1	82	-
152	Indonesien .....	1 690	864	420	91	-	33	-
153	Australien/Ozeanien .....	111	27	27	4	-	1	-
154	Australien .....	42	11	9	1	-	1	-
155	Übriges Australien/Ozeanien .....	57	27	-	-	-	1	-
156	Sonstige .....	24	11	-	-	-	1	-
157	Staatenlos .....	54	-	27	4	-	-	-
158	Ungeklärt / ohne Angabe .....	18	-	9	1	-	-	-
159	Insgesamt ...	4 056	125	147	60	1	5	2 872
160		1 675	43	50	25	1	2	1 217
161		355	120	96	39	1	-	-
162		140	43	32	17	1	-	-
163		3 701	5	51	21	-	5	2 872
164		1 535	-	18	8	-	2	1 217
165		232 583	54 607	35 551	8 779	104	3 007	9 122
166		97 924	23 273	15 214	3 928	40	1 208	3 862

1) In Baden-Württemberg: sonstige EU-Staaten.  
2) Serbien und Montenegro.

3) Einschl. GUS.



a n g

len 1995 nach Staatsangehörigkeit und Ländern

Hessen	Mecklen- burg- Vorpommern	Nieder- sachsen	Nordrhein- Westfalen	Rheinland- Pfalz	Saarland	Sachsen	Sachsen- Anhalt	Schleswig- Holstein	Thüringen	Lfd. Nr.
2 879	12	316	3 252	367	69	4	12	82	3	91
1 170	1	105	1 203	153	25	-	1	23	-	92
292	-	37	44	19	4	-	1	3	-	93
140	-	15	14	10	2	-	-	1	-	94
29	1	7	21	11	23	-	-	3	1	95
11	-	1	7	1	11	-	-	1	-	96
27	-	24	30	11	9	-	-	11	-	97
14	-	9	8	4	5	-	-	5	-	98
1 890	2	27	2 301	179	16	-	1	6	-	99
723	-	13	861	78	4	-	-	1	-	100
112	-	95	271	75	2	1	-	35	-	101
47	-	33	105	34	-	-	-	10	-	102
529	9	126	585	72	15	3	10	24	2	103
235	1	34	208	26	3	-	1	5	-	104
360	1	201	264	141	27	9	1	56	1	105
149	-	71	120	65	9	7	-	23	-	106
28	-	81	33	10	-	5	-	5	-	107
17	-	11	21	5	-	5	-	1	-	108
18	-	11	13	2	-	-	-	-	-	109
11	-	5	5	1	-	-	-	-	-	110
14	-	8	11	4	-	-	-	1	-	111
8	-	3	4	2	-	-	-	-	-	112
233	1	43	64	104	22	-	-	18	1	113
79	-	21	32	46	8	-	-	8	-	114
67	-	58	143	21	5	4	1	32	-	115
34	-	31	58	11	1	2	-	14	-	116
2 309	6	1 373	2 809	572	185	32	13	230	10	117
960	1	497	1 085	202	68	22	4	86	3	118
616	-	192	166	65	-	2	-	16	-	119
250	-	72	75	25	-	2	-	5	-	120
51	-	14	38	10	2	1	-	1	-	121
23	-	5	13	6	2	1	-	-	-	122
19	-	1	15	2	2	-	-	8	-	123
12	-	-	4	2	-	-	-	2	-	124
484	1	234	578	132	25	2	-	71	2	125
167	1	106	225	49	5	1	-	27	-	126
20	-	6	18	5	1	-	-	1	-	127
7	-	3	9	2	-	-	-	-	-	128
11	-	4	15	1	-	-	-	-	-	129
6	-	1	7	-	-	-	-	-	-	130
83	-	6	84	11	7	1	-	2	1	131
35	-	2	42	2	3	-	-	2	-	132
10	-	1	3	-	-	-	-	-	-	133
3	-	1	2	-	-	-	-	-	-	134
69	-	2	33	2	-	-	-	7	-	135
46	-	1	16	2	-	-	-	4	-	136
68	-	381	345	101	57	-	-	30	-	137
23	-	106	107	30	20	-	-	11	-	138
277	-	31	46	30	-	1	-	10	-	139
112	-	8	21	9	-	1	-	5	-	140
75	-	21	56	13	3	-	-	14	-	141
36	-	14	28	7	2	-	-	7	-	142
51	-	67	159	8	26	-	-	5	-	143
9	-	19	59	1	13	-	-	-	-	144
100	-	47	46	31	14	1	-	12	-	145
45	-	10	12	7	7	-	-	1	-	146
85	-	32	47	38	4	2	-	11	-	147
48	-	15	24	20	2	-	-	6	-	148
170	1	214	274	95	24	9	3	11	5	149
82	-	79	109	32	8	6	1	3	3	150
120	4	120	886	28	20	13	10	31	2	151
56	-	55	332	8	6	9	3	13	-	152
9	-	5	29	4	1	-	-	4	-	153
3	-	2	13	-	-	-	-	2	-	154
7	-	3	12	2	1	-	-	4	-	155
3	-	1	6	-	-	-	-	2	-	156
2	-	2	17	2	-	-	-	-	-	157
-	-	1	7	-	-	-	-	-	-	158
208	-	73	454	100	1	-	-	9	1	159
70	-	29	184	41	-	-	-	3	-	160
16	-	23	40	11	1	-	-	8	-	161
8	-	9	22	5	-	-	-	3	-	162
192	-	50	414	89	-	-	-	1	1	163
62	-	20	172	36	-	-	-	-	-	164
27 990	50	14 440	64 609	8 173	2 546	99	96	3 348	72	167
11 770	22	5 745	26 875	3 368	1 056	49	29	1 453	32	168

4) Demokratische Volksrepublik (früher Nordkorea).

5) Republik (früher Südkorea).

# Anhang

A5 Ausländische Schüler in beruflichen Schulen nach Staatsangehörigkeit 1970, 1980, 1985 und 1989 bis 1995

Land der Staatsangehörigkeit	Schuljahr									
	1970	1980	1985	1989	1990	1991	1992	1993	1994	1995
	Früheres Bundesgebiet					Deutschland				
	Insgesamt									
Europa	18 628	94 501	110 841	155 120	169 040	183 026	196 648	206 093	208 309	206 010
EU-Länder	12 419	30 034	35 266	42 234	43 659	45 388	47 087	47 452	45 768	46 951
Belgien	312	500	530	497	483	496	772	718	691	661
Dänemark	45	88	141	161	165	171	241	310	246	204
Finnland	.	.	.	.	.	.	.	.	.	65
Frankreich	543	702	904	1 209	1 315	1 296	1 295	1 314	1 261	1 177
Griechenland	2 910	6 255	7 369	8 811	9 605	10 555	11 643	11 834	11 232	10 688
Großbritannien und Nordirland	283	811	1 086	1 340	1 358	1 292	1 274	1 272	1 231	1 177
Irland	.	24	20	55	39	47	54	131	178	164
Italien	4 601	12 551	14 862	18 596	19 125	20 116	20 504	20 853	20 514	20 132
Luxemburg	36	47	45	58	65	71	85	94	88	59
Niederlande	1 589	1 874	1 997	2 063	2 029	1 885	1 709	1 520	1 307	1 161
Österreich	.	.	.	.	.	.	.	.	.	2 806
Portugal	248	2 452	2 788	3 604	3 677	3 806	3 941	4 031	3 836	3 784
Schweden	.	.	.	.	.	.	.	.	.	112
Spanien	1 852	4 730	5 524	5 840	5 798	5 653	5 589	5 375	5 184	4 761
Übrige europäische Länder	6 209	64 467	75 575	112 886	125 381	137 638	149 561	158 641	162 541	159 059
Bosnien-Herzegowina	.	.	.	.	.	.	1 254	2 855	7 671	10 817
Finnland	95	34	38	58	72	96	87	50	68	.
Jugoslawien 1)	2 003	6 884	11 164	24 273	28 911	33 800	25 663	24 007	19 322	17 568
Kroatien	.	.	.	.	.	.	8 874	11 783	13 216	13 157
Mazedonien	.	.	.	.	.	.	.	155	1 273	1 600
Norwegen	80	26	27	24	27	40	38	49	48	43
Österreich	763	2 498	3 488	3 995	4 007	3 840	3 527	3 229	3 088	.
Polen	130	193	319	882	1 285	1 608	2 400	3 127	3 407	3 668
Rumänien	18	46	52	97	187	290	381	986	1 438	1 475
Russische Föderation 2)	17	52	18	39	111	269	406	828	1 008	1 122
Schweden	70	61	53	45	49	71	67	96	101	.
Schweiz	282	429	434	460	426	417	417	483	448	404
Slowakei	.	.	.	.	.	.	.	128	161	158
Slowenien	.	.	.	.	.	.	1 148	1 305	1 416	1 277
Tschechische Republik 3)	200	149	159	385	431	566	794	629	922	619
Türkei	2 500	53 845	58 496	80 289	86 632	92 963	99 216	102 880	103 297	100 903
Sonstige	51	250	1 327	2 339	3 243	3 678	5 289	6 051	5 657	6 248
Afrika	491	1 057	1 940	4 135	4 881	5 761	6 902	8 010	8 312	8 843
Amerika	642	1 276	1 703	2 315	2 364	2 469	2 454	2 477	2 404	2 312
Asien	1 029	1 851	3 760	6 605	7 889	9 630	10 603	10 849	11 017	11 261
Australien/Ozeanien	29	51	78	84	99	91	101	111	163	111
Sonstige	4 747	2 310	2 560	1 927	2 283	2 619	3 284	3 883	4 757	4 056
Insgesamt ..	25 566	101 046	120 882	170 186	186 556	203 596	219 992	231 423	234 962	232 593
	Weiblich									
Europa	8 635	27 403	44 111	64 924	70 699	77 065	82 502	86 093	87 733	87 421
EU-Länder	5 984	11 082	15 568	18 802	19 532	20 327	20 755	20 861	20 212	20 731
Belgien	168	179	248	250	241	261	377	346	348	300
Dänemark	30	48	66	98	97	100	152	190	169	119
Finnland	.	.	.	.	.	.	.	.	.	41
Frankreich	295	291	453	668	763	726	713	748	740	703
Griechenland	1 464	2 237	3 151	3 799	4 138	4 591	5 029	5 057	4 795	4 513
Großbritannien und Nordirland	116	304	464	573	583	574	529	524	503	473
Irland	.	13	10	21	19	20	24	38	63	49
Italien	2 283	4 477	6 575	8 320	8 630	8 977	9 017	9 043	8 907	8 783
Luxemburg	11	15	19	29	20	27	21	27	39	28
Niederlande	676	792	928	908	888	822	701	657	575	522
Österreich	.	.	.	.	.	.	.	.	.	1 285
Portugal	135	1 033	1 253	1 586	1 603	1 680	1 748	1 798	1 681	1 669
Schweden	.	.	.	.	.	.	.	.	.	80
Spanien	806	1 693	2 401	2 550	2 550	2 549	2 444	2 433	2 392	2 166
Übrige europäische Länder	2 651	16 321	28 543	46 122	51 167	56 738	61 747	65 232	67 521	66 690
Bosnien-Herzegowina	.	.	.	.	.	.	589	1 302	3 640	5 023
Finnland	73	27	28	38	55	57	50	27	44	.
Jugoslawien 1)	1 111	2 369	4 685	10 569	12 445	14 437	10 657	9 738	7 739	7 168
Kroatien	.	.	.	.	.	.	3 942	5 097	5 822	5 824
Mazedonien	.	.	.	.	.	.	.	47	501	634
Norwegen	38	20	16	12	15	22	19	34	36	29
Österreich	336	487	1 528	1 850	1 788	1 722	1 570	1 427	1 372	.
Polen	66	100	152	358	538	712	1 090	1 524	1 684	1 801
Rumänien	11	17	25	46	89	144	185	510	753	784
Russische Föderation 2)	9	29	12	19	56	110	205	418	543	557
Schweden	39	36	29	23	27	41	47	61	64	.
Schweiz	125	183	179	191	186	203	195	220	194	170
Slowakei	.	.	.	.	.	.	.	66	61	61
Slowenien	.	.	.	.	.	.	469	591	639	572
Tschechische Republik 3)	94	53	84	161	171	218	316	264	300	282
Türkei	733	12 934	21 236	31 790	34 339	37 393	39 963	41 311	41 722	41 005
Sonstige	16	66	569	1 065	1 458	1 679	2 450	2 595	2 407	2 780
Afrika	61	219	545	1 406	1 721	2 166	2 569	2 907	3 156	3 366
Amerika	303	453	799	1 041	1 060	1 070	1 083	1 091	1 047	961
Asien	289	458	1 087	2 093	2 550	3 094	3 624	3 930	4 168	4 459
Australien/Ozeanien	11	15	30	39	47	34	40	48	68	42
Sonstige	1 810	575	999	729	830	1 022	1 204	1 382	1 806	1 675
Insgesamt ..	11 109	29 123	47 571	70 232	76 907	84 451	91 022	95 451	97 978	97 924

1) Ab 1992: Serbien und Montenegro.

2) Bis 1990: Sowjetunion; ab 1991: Rußland einschl. GUS.

3) Bis 1992: Tschechoslowakei

# A n h a n g

## A6 Deutsche und ausländische Schulentlassene aus beruflichen Schulen des Schuljahres 1994/95 nach Abschluß-, Schularten und Ländern

Zeugnisart Schulart	Schulentlassene			Davon					
				deutsche Schulentlassene			ausländische Schulentlassene		
	insgesamt	männlich	weiblich	zusammen	männlich	weiblich	zusammen	männlich	weiblich
<b>Baden-Württemberg 1)</b>									
Abgangszeugnis .....	32 212	17 938	14 274	23 427	13 087	10 340	8 785	4 851	3 934
Berufsschulen .....	15 047	7 685	7 362	11 423	5 834	5 589	3 624	1 851	1 773
Berufsvorbereitungsjahr .....	3 455	1 943	1 512	1 614	908	706	1 841	1 035	806
Berufsgrundbildungsjahr .....	1 349	1 273	76	1 042	978	64	307	295	12
mit Vollzeitunterricht .....	137	105	32	131	100	31	6	5	1
mit Teilzeitunterricht .....	1 212	1 168	44	911	878	33	301	290	11
Berufsaufbauschulen .....	258	181	77	202	139	63	56	42	14
mit Vollzeitunterricht .....	258	181	77	202	139	63	56	42	14
Berufsfachschulen .....	9 709	5 369	4 340	7 020	3 890	3 130	2 689	1 479	1 210
mit Vollzeitunterricht .....	9 082	5 196	3 886	6 440	3 719	2 721	2 642	1 477	1 165
mit Teilzeitunterricht .....	627	173	454	580	171	409	47	2	45
Fachgymnasien .....	1 704	880	824	1 465	757	708	239	123	116
Berufsober-/Techn. Oberschulen .....	95	69	26	87	63	24	8	6	2
Fachschulen .....	595	538	57	574	518	56	21	20	1
mit Vollzeitunterricht .....	523	475	48	505	458	47	18	17	1
mit Teilzeitunterricht .....	72	63	9	69	60	9	3	3	-
Abschlußzeugnis .....	133 559	75 224	58 335	115 342	65 382	49 960	18 217	9 842	8 375
Berufsschulen .....	61 581	34 673	26 908	53 640	30 202	23 438	7 941	4 471	3 470
Berufsvorbereitungsjahr .....	5 776	2 869	2 907	2 989	1 485	1 504	2 787	1 384	1 403
Berufsgrundbildungsjahr .....	1 029	986	43	805	770	35	224	216	8
mit Vollzeitunterricht .....	93	85	8	93	85	8	-	-	-
mit Teilzeitunterricht .....	936	901	35	712	685	27	224	216	8
Berufsaufbauschulen .....	693	537	156	590	460	130	103	77	26
mit Vollzeitunterricht .....	693	537	156	590	460	130	103	77	26
Berufsfachschulen .....	43 669	21 846	21 823	37 340	18 691	18 659	6 329	3 165	3 164
mit Vollzeitunterricht .....	40 405	20 646	19 759	34 251	17 545	16 706	6 154	3 101	3 053
mit Teilzeitunterricht .....	3 264	1 200	2 064	3 089	1 136	1 953	175	64	111
Fachgymnasien .....	9 409	4 993	4 416	8 838	4 690	4 148	571	303	268
Berufsober-/Techn. Oberschulen .....	506	386	120	485	370	115	21	16	5
Fachschulen .....	10 896	8 934	1 962	10 655	8 724	1 931	241	210	31
mit Vollzeitunterricht .....	10 188	8 389	1 799	9 965	8 193	1 772	223	196	27
mit Teilzeitunterricht .....	708	545	163	690	531	159	18	14	4
darunter mit:									
Hauptschulabschluß .....	6 387	3 178	3 209	3 856	1 949	1 907	2 531	1 229	1 302
Berufsschulen .....	1 404	824	580	1 114	654	460	290	170	120
Berufsvorbereitungsjahr .....	4 609	2 183	2 426	2 486	1 178	1 308	2 123	1 005	1 118
Berufsfachschulen .....	374	171	203	256	117	139	118	54	64
mit Vollzeitunterricht .....	371	171	200	255	117	138	116	54	62
mit Teilzeitunterricht .....	3	-	3	1	-	1	2	-	2
Mittlerem Abschluß .....	12 849	5 997	6 852	11 184	5 296	5 888	1 665	701	964
Berufsschulen 2) .....	1 445	799	646	1 445	799	646	-	-	-
Berufsaufbauschulen .....	693	537	156	590	460	130	103	77	26
mit Vollzeitunterricht .....	693	537	156	590	460	130	103	77	26
Berufsfachschulen .....	9 793	3 810	5 983	8 258	3 211	5 047	1 535	599	936
mit Vollzeitunterricht .....	9 793	3 810	5 983	8 258	3 211	5 047	1 535	599	936
Fachschulen .....	918	851	67	891	826	65	27	25	2
mit Vollzeitunterricht .....	901	836	65	874	811	63	27	25	2
mit Teilzeitunterricht .....	17	15	2	17	15	2	-	-	-
Fachhochschulreife .....	6 659	4 542	2 117	6 165	4 210	1 955	494	332	162
Berufsfachschulen .....	6 092	4 080	2 012	5 605	3 754	1 851	487	326	161
mit Vollzeitunterricht .....	5 608	3 715	1 893	5 151	3 412	1 739	457	303	154
mit Teilzeitunterricht .....	484	365	119	454	342	112	30	23	7
Fachschulen .....	567	462	105	560	456	104	7	6	1
mit Vollzeitunterricht .....	567	462	105	560	456	104	7	6	1
Allgemeiner Hochschulreife 3) .....	9 877	5 365	4 512	9 365	5 088	4 277	512	277	235
Fachgymnasien .....	9 371	4 979	4 392	8 880	4 718	4 162	491	261	230
Berufsober-/Techn. Oberschulen .....	506	386	120	485	370	115	21	16	5
Schulentlassene zusammen .....	165 771	93 162	72 609	138 769	78 469	60 300	27 002	14 693	12 309
Berufsschulen .....	76 628	42 358	34 270	65 063	36 036	29 027	11 565	6 322	5 243
Berufsvorbereitungsjahr .....	9 231	4 812	4 419	4 603	2 393	2 210	4 628	2 419	2 209
Berufsgrundbildungsjahr .....	2 378	2 259	119	1 847	1 748	99	531	511	20
mit Vollzeitunterricht .....	230	190	40	224	185	39	6	5	1
mit Teilzeitunterricht .....	2 148	2 069	79	1 623	1 563	60	525	506	19
Berufsaufbauschulen .....	951	718	233	792	599	193	159	119	40
mit Vollzeitunterricht .....	951	718	233	792	599	193	159	119	40
Berufsfachschulen .....	53 378	27 215	26 163	44 360	22 571	21 789	9 018	4 644	4 374
mit Vollzeitunterricht .....	49 487	25 842	23 645	40 691	21 264	19 427	8 796	4 578	4 218
mit Teilzeitunterricht .....	3 891	1 373	2 518	3 669	1 307	2 362	222	66	156
Fachgymnasien .....	11 113	5 873	5 240	10 303	5 447	4 856	910	426	384
Berufsober-/Techn. Oberschulen .....	601	455	146	572	433	139	29	22	7
Fachschulen .....	11 491	9 472	2 019	11 229	9 242	1 987	262	230	32
mit Vollzeitunterricht .....	10 711	8 864	1 847	10 470	8 651	1 819	241	213	28
mit Teilzeitunterricht .....	780	608	172	759	591	168	21	17	4

Fußnoten siehe S. 144.

# Anhang

## A6 Deutsche und ausländische Schulentlassene aus beruflichen Schulen des Schuljahres 1994/95 nach Abschluß-, Schularten und Ländern

Zeugnisart Schulart	Schulentlassene			Davon					
				deutsche Schulentlassene			ausländische Schulentlassene		
	insgesamt	männlich	weiblich	zusammen	männlich	weiblich	zusammen	männlich	weiblich
Bayern 4)									
Abgangszeugnis .....	9 080	5 596	3 484	7 352	4 529	2 823	1 728	1 067	661
Berufsschulen 1) .....	8 711	5 384	3 327	7 022	4 339	2 683	1 689	1 045	644
Berufsaufbauschulen .....	208	91	117	176	73	103	32	18	14
mit Vollzeitunterricht .....	208	91	117	176	73	103	32	18	14
Fachoberschulen .....	161	121	40	154	117	37	7	4	3
mit Vollzeitunterricht .....	161	121	40	154	117	37	7	4	3
Abschlußzeugnis .....	115 765	62 359	53 406	107 520	58 078	49 442	8 245	4 281	3 964
Berufsschulen 1) .....	79 444	44 676	34 768	73 588	41 389	32 199	5 856	3 287	2 569
Berufsvorbereitungsjahr 1) .....	2 747	1 239	1 508	1 810	852	958	937	387	550
Berufsgrundbildungsjahr 1) .....	1 156	924	232	1 078	862	216	78	62	16
mit Vollzeitunterricht .....	1 156	924	232	1 078	862	216	78	62	16
Berufsaufbauschulen .....	1 569	870	699	1 458	812	646	111	58	53
mit Vollzeitunterricht .....	1 569	870	699	1 458	812	646	111	58	53
Berufsfachschulen .....	7 011	3 84	6 027	6 559	3 414	5 645	452	70	382
mit Vollzeitunterricht .....	7 011	3 84	6 027	6 559	3 414	5 645	452	70	382
Fachoberschulen .....	9 266	5 290	3 976	8 812	5 039	3 773	454	251	203
mit Vollzeitunterricht 5) .....	9 266	5 290	3 976	8 812	5 039	3 773	454	251	203
Berufsober-/Techn. Oberschulen .....	1 376	797	579	1 336	773	563	40	24	16
Fachschulen .....	9 928	7 015	2 913	9 715	6 887	2 828	213	128	85
mit Vollzeitunterricht .....	8 236	6 289	1 947	8 087	6 190	1 897	149	99	50
mit Teilzeitunterricht .....	1 692	726	966	1 628	697	931	64	29	35
Fachakademien/Berufsakademien .....	3 268	564	2 704	3 164	550	2 614	104	14	90
darunter mit:									
Hauptschulabschluß .....	4 284	2 533	1 751	4 284	2 533	1 751	-	-	-
Berufsschulen .....	3 377	2 089	1 288	3 377	2 089	1 288	-	-	-
Berufsvorbereitungsjahr .....	817	374	443	817	374	443	-	-	-
Berufsgrundbildungsjahr .....	90	70	20	90	70	20	-	-	-
mit Vollzeitunterricht .....	90	70	20	90	70	20	-	-	-
Mittlerem Abschluß .....	6 871	4 055	2 816	6 432	3 922	2 510	239	133	106
Berufsaufbauschulen .....	1 569	870	699	1 458	812	646	111	58	53
mit Vollzeitunterricht .....	1 569	870	699	1 458	812	646	111	58	53
Berufsfachschulen .....	1 594	93	1 501	1 543	86	1 457	51	7	44
mit Vollzeitunterricht .....	1 594	93	1 501	1 543	86	1 457	51	7	44
Fachschulen .....	3 508	3 092	416	3 431	3 024	407	77	68	9
mit Vollzeitunterricht 5) .....	3 508	3 092	416	3 431	3 024	407	77	68	9
Fachhochschulreife .....	10 380	5 552	4 828	9 920	5 298	4 622	460	254	206
Fachoberschulen .....	9 266	5 290	3 976	8 812	5 039	3 773	454	251	203
mit Vollzeitunterricht 5) .....	9 266	5 290	3 976	8 812	5 039	3 773	454	251	203
Fachschulen .....	183	152	31	178	149	29	5	3	2
mit Vollzeitunterricht 5) .....	183	152	31	178	149	29	5	3	2
Fachakademien/Berufsakademien .....	931	110	821	930	110	820	1	-	1
Allgemeiner Hochschulreife 3) .....	1 412	806	606	1 372	782	590	40	24	16
Berufsober-/Techn. Oberschulen .....	1 376	797	579	1 336	773	563	40	24	16
Fachakademien/Berufsakademien .....	36	9	27	36	9	27	-	-	-
Schulentlassene zusammen .....	124 845	67 955	56 890	114 872	62 607	52 265	9 973	5 348	4 625
Berufsschulen 1) .....	88 155	50 060	38 095	80 610	45 728	34 882	7 545	4 332	3 213
Berufsvorbereitungsjahr 1) .....	2 747	1 239	1 508	1 810	852	958	937	387	550
Berufsgrundbildungsjahr 1) .....	1 156	924	232	1 078	862	216	78	62	16
mit Vollzeitunterricht .....	1 156	924	232	1 078	862	216	78	62	16
Berufsaufbauschulen .....	1 777	961	816	1 634	885	749	143	76	67
mit Vollzeitunterricht .....	1 777	961	816	1 634	885	749	143	76	67
Berufsfachschulen .....	7 011	3 84	6 027	6 559	3 414	5 645	452	70	382
mit Vollzeitunterricht .....	7 011	3 84	6 027	6 559	3 414	5 645	452	70	382
Fachoberschulen .....	9 427	5 411	4 016	8 966	5 156	3 810	461	255	206
mit Vollzeitunterricht 5) .....	9 427	5 411	4 016	8 966	5 156	3 810	461	255	206
Berufsober-/Techn. Oberschulen .....	1 376	797	579	1 336	773	563	40	24	16
Fachschulen .....	9 928	7 015	2 913	9 715	6 887	2 828	213	128	85
mit Vollzeitunterricht .....	8 236	6 289	1 947	8 087	6 190	1 897	149	99	50
mit Teilzeitunterricht .....	1 692	726	966	1 628	697	931	64	29	35
Fachakademien/Berufsakademien .....	3 268	564	2 704	3 164	550	2 614	104	14	90

Fußnoten siehe S. 144.

# Anhang

## A6 Deutsche und ausländische Schulentlassene aus beruflichen Schulen des Schuljahres 1994/95 nach Abschluß-, Schularten und Ländern

Zeugnisart Schulart	Schulentlassene			Davon					
				deutsche Schulentlassene			ausländische Schulentlassene		
	insgesamt	männlich	weiblich	zusammen	männlich	weiblich	zusammen	männlich	weiblich
<b>Berlin</b>									
Abgangszeugnis .....	5 965	3 557	2 408	4 573	2 781	1 792	1 392	776	616
Berufsschulen .....	3 809	2 217	1 592	2 992	1 787	1 205	817	430	387
Berufsvorbereitungsjahr .....	1 487	976	511	1 072	715	357	415	261	154
Berufsgrundbildungsjahr .....	4	1	3	3	1	2	1	-	1
mit Vollzeitunterricht .....	4	1	3	3	1	2	1	-	1
Berufsfachschulen .....	320	168	152	208	108	100	112	60	52
mit Vollzeitunterricht .....	320	168	152	208	108	100	112	60	52
Fachoberschulen .....	102	61	41	89	54	35	13	7	6
mit Vollzeitunterricht 5) .....	102	61	41	89	54	35	13	7	6
Fachgymnasien .....	226	124	102	195	108	87	31	16	15
Fachschulen .....	17	10	7	14	8	6	3	2	1
mit Vollzeitunterricht 5) .....	17	10	7	14	8	6	3	2	1
Abschlußzeugnis .....	20 471	10 093	10 378	18 486	9 118	9 368	1 985	975	1 010
Berufsschulen .....	13 064	6 792	6 272	12 024	6 262	5 762	1 040	530	510
Berufsvorbereitungsjahr .....	1 340	794	546	1 113	658	455	227	136	91
Berufsgrundbildungsjahr .....	89	36	53	61	28	33	28	8	20
mit Vollzeitunterricht .....	89	36	53	61	28	33	28	8	20
Berufsfachschulen .....	2 032	686	1 346	1 616	515	1 101	416	171	245
mit Vollzeitunterricht .....	2 032	686	1 346	1 616	515	1 101	416	171	245
Fachoberschulen .....	1 308	752	556	1 185	679	506	123	73	50
mit Vollzeitunterricht 5) .....	1 308	752	556	1 185	679	506	123	73	50
Fachgymnasien .....	376	230	146	330	203	127	46	27	19
Fachschulen .....	2 262	803	1 459	2 157	773	1 384	105	30	75
mit Vollzeitunterricht .....	1 825	600	1 225	1 757	582	1 175	68	18	50
mit Teilzeitunterricht .....	437	203	234	400	191	209	37	12	25
darunter mit:									
Hauptschulabschluß .....	1 456	844	612	1 180	698	482	276	146	130
Berufsschulen .....	195	102	93	131	84	47	64	18	46
Berufsvorbereitungsjahr .....	1 261	742	519	1 049	614	435	212	128	84
Mittlerem Abschluß .....	789	385	404	557	279	278	232	106	126
Berufsschulen .....	46	37	9	39	33	6	7	4	3
Berufsfachschulen .....	597	250	347	387	153	234	210	97	113
mit Vollzeitunterricht .....	597	250	347	387	153	234	210	97	113
Fachschulen .....	146	98	48	131	93	38	15	5	10
mit Vollzeitunterricht 5) .....	146	98	48	131	93	38	15	5	10
Fachhochschulreife .....	1 343	768	575	1 217	695	522	126	73	53
Berufsfachschulen .....	35	16	19	32	16	16	3	-	3
mit Vollzeitunterricht .....	35	16	19	32	16	16	3	-	3
Fachoberschulen .....	1 308	752	556	1 185	679	506	123	73	50
mit Vollzeitunterricht 5) .....	1 308	752	556	1 185	679	506	123	73	50
Allgemeiner Hochschulreife 3) .....	376	230	146	330	203	127	46	27	19
Fachgymnasien .....	376	230	146	330	203	127	46	27	19
Schulentlassene zusammen .....	26 436	13 650	12 786	23 059	11 899	11 160	3 377	1 751	1 626
Berufsschulen .....	16 873	9 009	7 864	15 016	8 049	6 967	1 857	960	897
Berufsvorbereitungsjahr .....	2 827	1 770	1 057	2 185	1 373	812	642	397	245
Berufsgrundbildungsjahr .....	93	37	56	64	29	35	29	8	21
mit Vollzeitunterricht .....	93	37	56	64	29	35	29	8	21
Berufsfachschulen .....	2 352	854	1 498	1 824	623	1 201	528	231	297
mit Vollzeitunterricht .....	2 352	854	1 498	1 824	623	1 201	528	231	297
Fachoberschulen .....	1 410	813	597	1 274	733	541	136	80	56
mit Vollzeitunterricht 5) .....	1 410	813	597	1 274	733	541	136	80	56
Fachgymnasien .....	602	354	248	525	311	214	77	43	34
Fachschulen .....	2 279	813	1 466	2 171	781	1 390	108	32	76
mit Vollzeitunterricht .....	1 842	610	1 232	1 771	590	1 181	71	20	51
mit Teilzeitunterricht .....	437	203	234	400	191	209	37	12	25

Fußnoten siehe S. 144.

# A n h a n g

## A6 Deutsche und ausländische Schulentlassene aus beruflichen Schulen des Schuljahres 1994/95 nach Abschluß-, Schularten und Ländern

Zeugnisart Schulart	Schulentlassene			Davon					
				deutsche Schulentlassene			ausländische Schulentlassene		
	insgesamt	männlich	weiblich	zusammen	männlich	weiblich	zusammen	männlich	weiblich
<b>Brandenburg</b>									
Abgangszeugnis .....	2 463	1 675	788	2 443	1 660	783	20	15	5
Berufsschulen .....	2 109	1 551	558	2 092	1 536	556	17	15	2
Berufsgrundbildungsjahr .....	13	3	10	12	3	9	1	-	1
mit Vollzeitunterricht .....	13	3	10	12	3	9	1	-	1
Berufsfachschulen .....	142	47	95	140	47	93	2	-	2
mit Vollzeitunterricht .....	142	47	95	140	47	93	2	-	2
Fachoberschulen .....	44	13	31	44	13	31	-	-	-
mit Vollzeitunterricht .....	30	12	18	30	12	18	-	-	-
mit Teilzeitunterricht .....	14	1	13	14	1	13	-	-	-
Fachgymnasien .....	109	53	56	109	53	56	-	-	-
Fachschulen .....	46	8	38	46	8	38	-	-	-
mit Vollzeitunterricht .....	24	4	20	24	4	20	-	-	-
mit Teilzeitunterricht .....	22	4	18	22	4	18	-	-	-
Abschlußzeugnis .....	17 262	8 971	8 291	17 250	8 968	8 282	12	3	9
Berufsschulen .....	13 652	7 718	5 934	13 643	7 715	5 928	9	3	6
Berufsgrundbildungsjahr .....	83	7	76	83	7	76	-	-	-
mit Vollzeitunterricht .....	83	7	76	83	7	76	-	-	-
Berufsfachschulen .....	977	193	784	976	193	783	1	-	1
mit Vollzeitunterricht .....	977	193	784	976	193	783	1	-	1
Fachoberschulen .....	936	515	421	935	515	420	1	-	1
mit Vollzeitunterricht .....	930	509	421	929	509	420	1	-	1
mit Teilzeitunterricht .....	6	6	-	6	6	-	-	-	-
Fachgymnasien .....	966	431	535	966	431	535	-	-	-
Fachschulen .....	648	107	541	647	107	540	1	-	1
mit Vollzeitunterricht .....	376	90	286	375	90	285	1	-	1
mit Teilzeitunterricht .....	272	17	255	272	17	255	-	-	-
darunter mit:									
Hauptschulabschluß .....	2 464	1 449	1 015	2 463	1 449	1 014	1	-	1
Berufsschulen .....	2 394	1 409	985	2 393	1 409	984	1	-	1
Berufsgrundbildungsjahr .....	25	4	21	25	4	21	-	-	-
mit Vollzeitunterricht .....	25	4	21	25	4	21	-	-	-
Berufsfachschulen .....	45	36	9	45	36	9	-	-	-
mit Vollzeitunterricht .....	45	36	9	45	36	9	-	-	-
Mittlerem Abschluß .....	3 404	1 204	2 200	3 402	1 204	2 198	2	-	2
Berufsschulen .....	2 518	1 073	1 445	2 517	1 073	1 444	1	-	1
Berufsgrundbildungsjahr .....	11	1	10	11	1	10	-	-	-
mit Vollzeitunterricht .....	11	1	10	11	1	10	-	-	-
Berufsfachschulen .....	812	120	692	811	120	691	1	-	1
mit Vollzeitunterricht .....	812	120	692	811	120	691	1	-	1
Fachschulen .....	63	10	53	63	10	53	-	-	-
mit Vollzeitunterricht .....	11	-	11	11	-	11	-	-	-
mit Teilzeitunterricht .....	52	10	42	52	10	42	-	-	-
Fachhochschulreife .....	1 515	638	877	1 513	638	875	2	-	2
Berufsfachschulen .....	96	26	70	96	26	70	-	-	-
mit Vollzeitunterricht .....	96	26	70	96	26	70	-	-	-
Fachoberschulen .....	936	515	421	935	515	420	1	-	1
mit Vollzeitunterricht .....	930	509	421	929	509	420	1	-	1
mit Teilzeitunterricht .....	6	6	-	6	6	-	-	-	-
Fachgymnasien .....	12	4	8	12	4	8	-	-	-
Fachschulen .....	471	93	378	470	93	377	1	-	1
mit Vollzeitunterricht .....	365	90	275	364	90	274	1	-	1
mit Teilzeitunterricht .....	106	3	103	106	3	103	-	-	-
Allgemeiner Hochschulreife 3) .....	954	427	527	954	427	527	-	-	-
Fachgymnasien .....	954	427	527	954	427	527	-	-	-
Ohne Angabe einer Zeugnisart .....	830	59	771	829	58	771	1	1	-
Berufsschulen .....	56	27	29	56	27	29	-	-	-
Berufsfachschulen .....	2	-	2	2	-	2	-	-	-
mit Vollzeitunterricht .....	2	-	2	2	-	2	-	-	-
Fachschulen .....	772	32	740	771	31	740	1	1	-
mit Vollzeitunterricht .....	276	23	253	275	22	253	1	1	-
mit Teilzeitunterricht .....	496	9	487	496	9	487	-	-	-
Schulentlassene zusammen .....	20 555	10 705	9 850	20 522	10 686	9 836	33	19	14
Berufsschulen .....	15 817	9 296	6 521	15 791	9 278	6 513	26	18	8
Berufsgrundbildungsjahr .....	96	10	86	95	10	85	1	-	1
mit Vollzeitunterricht .....	96	10	86	95	10	85	1	-	1
Berufsfachschulen .....	1 121	240	881	1 118	240	878	3	-	3
mit Vollzeitunterricht .....	1 121	240	881	1 118	240	878	3	-	3
Fachoberschulen .....	980	528	452	979	528	451	1	-	1
mit Vollzeitunterricht .....	960	521	439	959	521	438	1	-	1
mit Teilzeitunterricht .....	20	7	13	20	7	13	-	-	-
Fachgymnasien .....	1 075	484	591	1 075	484	591	-	-	-
Fachschulen .....	1 466	147	1 319	1 464	146	1 318	2	1	1
mit Vollzeitunterricht .....	676	117	559	674	116	558	2	1	1
mit Teilzeitunterricht .....	790	30	760	790	30	760	-	-	-

Fußnoten siehe S. 144.

# A n h a n g

## A6 Deutsche und ausländische Schulentlassene aus beruflichen Schulen des Schuljahres 1994/95 nach Abschluß-, Schularten und Ländern

Zeugnisart Schulart	Schulentlassene			Davon					
				deutsche Schulentlassene			ausländische Schulentlassene		
	insgesamt	männlich	weiblich	zusammen	männlich	weiblich	zusammen	männlich	weiblich
<b>Bremen</b>									
Abgangszeugnis .....	1 067	633	434	822	471	351	245	162	83
Berufsschulen .....	614	356	258	524	291	233	90	65	25
Berufsvorbereitungsjahr .....	217	138	79	137	82	55	80	56	24
Berufsgrundbildungsjahr .....	21	13	8	20	12	8	1	1	-
mit Vollzeitunterricht .....	21	13	8	20	12	8	1	1	-
Berufsaufbauschulen .....	1	1	-	1	1	-	-	-	-
mit Vollzeitunterricht .....	1	1	-	1	1	-	-	-	-
Berufsfachschulen .....	153	77	76	84	41	43	69	36	33
mit Vollzeitunterricht 5) .....	153	77	76	84	41	43	69	36	33
Fachoberschulen .....	60	47	13	55	43	12	5	4	1
mit Vollzeitunterricht 5) .....	60	47	13	55	43	12	5	4	1
Fachschulen .....	1	1	-	1	1	-	-	-	-
mit Vollzeitunterricht .....	1	1	-	1	1	-	-	-	-
Abschlußzeugnis .....	7 712	4 093	3 619	7 052	3 726	3 326	660	367	293
Berufsschulen .....	5 014	2 686	2 328	4 726	2 512	2 214	288	174	114
Berufsvorbereitungsjahr .....	506	248	258	374	186	188	132	62	70
Berufsgrundbildungsjahr .....	67	35	32	64	33	31	3	2	1
mit Vollzeitunterricht .....	67	35	32	64	33	31	3	2	1
Berufsaufbauschulen .....	21	15	6	14	10	4	7	5	2
mit Vollzeitunterricht .....	21	15	6	14	10	4	7	5	2
Berufsfachschulen .....	1 107	513	594	935	426	509	172	87	85
mit Vollzeitunterricht 5) .....	1 107	513	594	935	426	509	172	87	85
Fachoberschulen .....	665	389	276	610	353	257	55	36	19
mit Vollzeitunterricht 5) .....	665	389	276	610	353	257	55	36	19
Fachschulen .....	332	207	125	329	206	123	3	1	2
mit Vollzeitunterricht .....	332	207	125	329	206	123	3	1	2
darunter mit:									
Hauptschuleabschluß .....	184	103	81	124	66	58	60	37	23
Berufsschulen .....	13	1	12	13	1	12	-	-	-
Berufsvorbereitungsjahr .....	54	27	27	32	13	19	22	14	8
Berufsgrundbildungsjahr .....	19	8	11	16	6	10	3	2	1
mit Vollzeitunterricht .....	19	8	11	16	6	10	3	2	1
Berufsfachschulen .....	98	67	31	63	46	17	35	21	14
mit Vollzeitunterricht 5) .....	98	67	31	63	46	17	35	21	14
Mittlerem Abschluß .....	385	214	171	339	190	149	46	24	22
Berufsschulen .....	50	24	26	48	24	24	2	-	2
Berufsvorbereitungsjahr .....	23	8	15	21	6	15	2	2	-
Berufsaufbauschulen .....	21	15	6	14	10	4	7	5	2
mit Vollzeitunterricht .....	21	15	6	14	10	4	7	5	2
Berufsfachschulen .....	186	65	121	152	49	103	34	16	18
mit Vollzeitunterricht 5) .....	186	65	121	152	49	103	34	16	18
Fachschulen .....	105	102	3	104	101	3	1	1	-
mit Vollzeitunterricht .....	105	102	3	104	101	3	1	1	-
Fachhochschulreife .....	694	401	293	639	365	274	55	36	19
Fachoberschulen .....	665	389	276	610	353	257	55	36	19
mit Vollzeitunterricht 5) .....	665	389	276	610	353	257	55	36	19
Fachschulen .....	29	12	17	29	12	17	-	-	-
mit Vollzeitunterricht .....	29	12	17	29	12	17	-	-	-
Schulentlassene zusammen .....	8 779	4 726	4 053	7 874	4 197	3 677	905	529	376
Berufsschulen .....	5 628	3 042	2 586	5 250	2 803	2 447	378	239	139
Berufsvorbereitungsjahr .....	723	386	337	511	268	243	212	118	94
Berufsgrundbildungsjahr .....	88	48	40	84	45	39	4	3	1
mit Vollzeitunterricht .....	88	48	40	84	45	39	4	3	1
Berufsaufbauschulen .....	22	16	6	15	11	4	7	5	2
mit Vollzeitunterricht .....	22	16	6	15	11	4	7	5	2
Berufsfachschulen .....	1 260	590	670	1 019	467	552	241	123	118
mit Vollzeitunterricht 5) .....	1 260	590	670	1 019	467	552	241	123	118
Fachoberschulen .....	725	436	289	665	396	269	60	40	20
mit Vollzeitunterricht 5) .....	725	436	289	665	396	269	60	40	20
Fachschulen .....	333	208	125	330	207	123	3	1	2
mit Vollzeitunterricht .....	333	208	125	330	207	123	3	1	2

Fußnoten siehe S. 144.

# A n h a n g

## A6 Deutsche und ausländische Schulentlassene aus beruflichen Schulen des Schuljahres 1994/95 nach Abschluß-, Schularten und Ländern

Zeugnisart Schulart	Schulentlassene			Davon					
				deutsche Schulentlassene			ausländische Schulentlassene		
	insgesamt	männlich	weiblich	zusammen	männlich	weiblich	zusammen	männlich	weiblich
<b>Hamburg</b>									
Abgangszeugnis .....	5 836	3 565	2 271	4 180	2 385	1 795	1 656	1 180	476
Berufsschulen .....	2 643	1 737	906	2 078	1 334	744	565	403	162
Berufsvorbereitungsjahr .....	733	491	242	317	171	146	416	320	96
Berufsgrundbildungsjahr .....	210	190	20	153	133	20	57	57	-
mit Vollzeitunterricht .....	107	87	20	82	62	20	25	25	-
mit Teilzeitunterricht .....	103	103	-	71	71	-	32	32	-
Berufsaufbauschulen .....	25	19	6	22	16	6	3	3	-
mit Vollzeitunterricht .....	25	19	6	22	16	6	3	3	-
Berufsfachschulen .....	1 595	740	855	1 088	429	659	507	311	196
mit Vollzeitunterricht .....	1 595	740	855	1 088	429	659	507	311	196
Fachgymnasien .....	346	248	98	247	166	81	99	82	17
Fachschulen .....	264	140	144	275	136	139	9	4	5
mit Vollzeitunterricht .....	211	99	112	205	98	107	6	1	5
mit Teilzeitunterricht .....	73	41	32	70	38	32	3	3	-
Abschlußzeugnis .....	18 131	9 655	8 476	15 798	8 287	7 511	2 333	1 368	965
Berufsschulen .....	10 972	6 112	4 860	9 803	5 377	4 426	1 169	735	434
Berufsvorbereitungsjahr .....	949	542	407	421	214	207	528	328	200
Berufsgrundbildungsjahr .....	278	263	15	245	230	15	33	33	-
mit Vollzeitunterricht .....	43	29	14	41	27	14	2	2	-
mit Teilzeitunterricht .....	235	234	1	204	203	1	31	31	-
Berufsaufbauschulen .....	52	33	19	47	32	15	5	1	4
mit Vollzeitunterricht .....	52	33	19	47	32	15	5	1	4
Berufsfachschulen .....	2 821	846	1 975	2 386	661	1 725	435	185	250
mit Vollzeitunterricht .....	2 821	846	1 975	2 386	661	1 725	435	185	250
Fachoberschulen .....	850	517	333	774	476	298	76	41	35
mit Vollzeitunterricht 5) .....	850	517	333	774	476	298	76	41	35
Fachgymnasien .....	599	392	207	550	358	192	49	34	15
Fachschulen .....	1 610	950	660	1 572	939	633	38	11	27
mit Vollzeitunterricht .....	1 472	874	598	1 441	867	574	31	7	24
mit Teilzeitunterricht .....	138	76	62	131	72	59	7	4	3
darunter mit:									
Hauptschulabschluß .....	610	341	269	333	178	155	277	163	114
Berufsschulen .....	229	129	100	173	99	74	56	30	26
Berufsvorbereitungsjahr .....	376	208	168	156	76	80	220	132	88
Berufsgrundbildungsjahr .....	5	4	1	4	3	1	1	1	-
mit Vollzeitunterricht .....	1	-	1	1	-	1	-	-	-
mit Teilzeitunterricht .....	4	4	-	3	3	-	1	1	-
Mittlerem Abschluß .....	1 474	770	704	1 069	566	503	405	204	201
Berufsvorbereitungsjahr .....	273	143	130	94	32	62	179	111	68
Berufsaufbauschulen .....	52	33	19	47	32	15	5	1	4
mit Vollzeitunterricht .....	52	33	19	47	32	15	5	1	4
Berufsfachschulen .....	921	371	550	703	282	421	218	89	129
mit Vollzeitunterricht .....	921	371	550	703	282	421	218	89	129
Fachschulen .....	228	223	5	225	220	5	3	3	-
mit Vollzeitunterricht .....	227	222	5	225	220	5	2	2	-
mit Teilzeitunterricht .....	1	1	-	-	-	-	1	1	-
Fachhochschulreife .....	2 019	887	1 132	1 830	797	1 033	189	90	99
Berufsfachschulen .....	652	266	386	562	220	342	90	46	44
mit Vollzeitunterricht .....	652	266	386	562	220	342	90	46	44
Fachoberschulen .....	850	517	333	774	476	298	76	41	35
mit Vollzeitunterricht 5) .....	850	517	333	774	476	298	76	41	35
Fachschulen .....	517	104	413	494	101	393	23	3	20
mit Vollzeitunterricht .....	517	104	413	494	101	393	23	3	20
Allgemeiner Hochschulreife 3) .....	606	396	210	556	362	194	50	34	16
Berufsfachschulen .....	7	4	3	6	4	2	1	-	1
mit Vollzeitunterricht .....	7	4	3	6	4	2	1	-	1
Fachgymnasien .....	599	392	207	550	358	192	49	34	15
Schulentlassene zusammen .....	23 967	13 220	10 747	19 978	10 672	9 306	3 989	2 548	1 441
Berufsschulen .....	13 615	7 849	5 766	11 881	6 711	5 170	1 734	1 138	596
Berufsvorbereitungsjahr .....	1 682	1 033	649	738	385	353	944	648	296
Berufsgrundbildungsjahr .....	488	453	35	398	363	35	90	90	-
mit Vollzeitunterricht .....	150	116	34	123	89	34	27	27	-
mit Teilzeitunterricht .....	338	337	1	275	274	1	63	63	-
Berufsaufbauschulen .....	77	52	25	69	48	21	8	4	4
mit Vollzeitunterricht .....	77	52	25	69	48	21	8	4	4
Berufsfachschulen .....	4 416	1 586	2 830	3 474	1 090	2 384	942	496	446
mit Vollzeitunterricht .....	4 416	1 586	2 830	3 474	1 090	2 384	942	496	446
Fachoberschulen .....	850	517	333	774	476	298	76	41	35
mit Vollzeitunterricht 5) .....	850	517	333	774	476	298	76	41	35
Fachgymnasien .....	945	640	305	797	524	273	148	116	32
Fachschulen .....	1 894	1 090	804	1 847	1 075	772	47	15	32
mit Vollzeitunterricht .....	1 683	973	710	1 646	965	681	37	8	29
mit Teilzeitunterricht .....	211	117	94	201	110	91	10	7	3

Fußnoten siehe S. 144.



# Anhang

## A6 Deutsche und ausländische Schulentlassene aus beruflichen Schulen des Schuljahres 1994/95 nach Abschluß-, Schularten und Ländern

Zeugnisart Schulart	Schulentlassene			Davon					
				deutsche Schulentlassene			ausländische Schulentlassene		
	insgesamt	männlich	weiblich	zusammen	männlich	weiblich	zusammen	männlich	weiblich
<b>Hessen</b>									
Abgangszeugnis .....	8 563	5 070	3 493	6 380	3 768	2 612	2 183	1 302	881
Berufsschulen .....	5 661	3 479	2 182	4 121	2 514	1 607	1 540	965	575
Berufsgrundbildungsjahr .....	91	88	3	77	76	1	14	12	2
mit Vollzeitunterricht .....	91	88	3	77	76	1	14	12	2
Berufsaufbauschulen .....	32	25	7	24	21	3	8	4	4
mit Vollzeitunterricht 5) .....	32	25	7	24	21	3	8	4	4
Berufsfachschulen .....	1 660	767	893	1 247	580	667	413	187	226
mit Vollzeitunterricht .....	1 660	767	893	1 247	580	667	413	187	226
Fachoberschulen .....	665	443	222	541	358	183	124	85	39
mit Vollzeitunterricht .....	665	443	222	541	358	183	124	85	39
Fachgymnasien .....	356	213	143	275	165	110	81	48	33
Fachschulen .....	98	55	43	95	54	41	3	1	2
mit Vollzeitunterricht .....	87	47	40	84	46	38	3	1	2
mit Teilzeitunterricht .....	11	8	3	11	8	3	-	-	-
Abschlußzeugnis .....	57 249	32 006	25 243	48 575	27 280	21 295	8 674	4 726	3 948
Berufsschulen .....	32 183	17 632	14 551	28 170	15 425	12 745	4 013	2 207	1 806
Berufsvorbereitungsjahr .....	3 191	1 862	1 329	1 616	947	669	1 575	915	660
Berufsgrundbildungsjahr .....	4 616	3 511	1 105	3 624	2 847	777	992	664	328
mit Vollzeitunterricht .....	2 331	1 326	1 005	1 708	1 004	704	623	322	301
mit Teilzeitunterricht .....	2 285	2 185	100	1 916	1 843	73	369	342	27
Berufsaufbauschulen .....	241	186	55	222	169	53	19	17	2
mit Vollzeitunterricht 5) .....	241	186	55	222	169	53	19	17	2
Berufsfachschulen .....	6 368	2 191	4 177	5 034	1 698	3 336	1 334	493	841
mit Vollzeitunterricht .....	6 368	2 191	4 177	5 034	1 698	3 336	1 334	493	841
Fachoberschulen .....	4 134	2 586	1 548	3 753	2 356	1 397	381	230	151
mit Vollzeitunterricht .....	4 134	2 586	1 548	3 753	2 356	1 397	381	230	151
Fachgymnasien .....	2 320	1 366	954	2 084	1 238	846	236	128	108
Fachschulen .....	4 196	2 672	1 524	4 072	2 600	1 472	124	72	52
mit Vollzeitunterricht .....	3 786	2 329	1 457	3 682	2 276	1 406	104	53	51
mit Teilzeitunterricht .....	410	343	67	390	324	66	20	19	1
darunter mit:									
Hauptschulabschluß .....	2 319	1 371	948	1 525	934	591	794	437	357
Berufsschulen .....	668	413	255	488	307	181	180	106	74
Berufsvorbereitungsjahr .....	1 335	760	575	791	463	328	544	297	247
Berufsgrundbildungsjahr .....	316	198	118	246	164	82	70	34	36
mit Vollzeitunterricht .....	230	115	115	171	89	82	59	26	33
mit Teilzeitunterricht .....	86	83	3	75	75	-	11	8	3
Mittlerem Abschluß .....	4 126	2 024	2 102	3 353	1 684	1 669	773	340	433
Berufsschulen .....	247	136	111	190	112	78	57	24	33
Berufsaufbauschulen .....	241	186	55	222	169	53	19	17	2
mit Vollzeitunterricht 5) .....	241	186	55	222	169	53	19	17	2
Berufsfachschulen .....	3 257	1 351	1 906	2 571	1 063	1 508	686	288	398
mit Vollzeitunterricht .....	3 257	1 351	1 906	2 571	1 063	1 508	686	288	398
Fachschulen .....	381	351	30	370	340	30	11	11	-
mit Vollzeitunterricht .....	348	321	27	342	315	27	6	6	-
mit Teilzeitunterricht .....	33	30	3	28	25	3	5	5	-
Fachhochschulreife .....	4 930	3 085	1 845	4 507	2 829	1 678	423	256	167
Berufsfachschulen .....	17	13	4	15	11	4	2	2	-
mit Vollzeitunterricht .....	17	13	4	15	11	4	2	2	-
Fachoberschulen .....	4 134	2 586	1 548	3 753	2 356	1 397	381	230	151
mit Vollzeitunterricht .....	4 134	2 586	1 548	3 753	2 356	1 397	381	230	151
Fachgymnasien .....	174	101	73	139	81	58	35	20	15
Fachschulen .....	605	385	220	600	381	219	5	4	1
mit Vollzeitunterricht .....	575	358	217	572	356	216	3	2	1
mit Teilzeitunterricht .....	30	27	3	28	25	3	2	2	-
Allgemeiner Hochschulreife 3) .....	2 146	1 265	881	1 945	1 157	788	201	108	93
Fachgymnasien .....	2 146	1 265	881	1 945	1 157	788	201	108	93
Schulentlassene zusammen .....	65 812	37 076	28 736	54 955	31 048	23 907	10 957	6 028	4 829
Berufsschulen .....	37 844	21 111	16 733	32 291	17 939	14 352	5 553	3 172	2 381
Berufsvorbereitungsjahr .....	3 191	1 862	1 329	1 616	947	669	1 575	915	660
Berufsgrundbildungsjahr .....	4 707	3 599	1 108	3 701	2 923	778	1 006	676	330
mit Vollzeitunterricht .....	2 331	1 326	1 005	1 708	1 004	704	623	322	301
mit Teilzeitunterricht .....	2 376	2 273	103	1 993	1 919	74	383	354	29
Berufsaufbauschulen .....	273	211	62	246	190	56	27	21	6
mit Vollzeitunterricht 5) .....	273	211	62	246	190	56	27	21	6
Berufsfachschulen .....	8 028	2 958	5 070	6 281	2 278	4 003	1 747	680	1 067
mit Vollzeitunterricht .....	8 028	2 958	5 070	6 281	2 278	4 003	1 747	680	1 067
Fachoberschulen .....	4 799	3 029	1 770	4 294	2 714	1 580	505	315	190
mit Vollzeitunterricht .....	4 799	3 029	1 770	4 294	2 714	1 580	505	315	190
Fachgymnasien .....	2 676	1 579	1 097	2 359	1 403	956	317	176	141
Fachschulen .....	4 294	2 727	1 567	4 167	2 654	1 513	127	73	54
mit Vollzeitunterricht .....	3 873	2 376	1 497	3 766	2 322	1 444	107	54	53
mit Teilzeitunterricht .....	421	351	70	401	332	69	20	19	1

Fußnoten siehe S. 144.

# A n h a n g

## A6 Deutsche und ausländische Schulentlassene aus beruflichen Schulen des Schuljahres 1994/95 nach Abschluß-, Schularten und Ländern

Zeugnisart Schulart	Schulentlassene			Davon					
				deutsche Schulentlassene			ausländische Schulentlassene		
	insgesamt	männlich	weiblich	zusammen	männlich	weiblich	zusammen	männlich	weiblich
Mecklenburg-Vorpommern 4)									
Abgangszeugnis .....	2 926	1 988	938	2 921	1 983	938	5	5	-
Berufsschulen .....	1 604	1 088	516	1 604	1 088	516	-	-	-
Berufsvorbereitungsjahr .....	1 040	823	217	1 035	818	217	5	5	-
Berufsfachschulen .....	164	28	136	164	28	136	-	-	-
mit Vollzeitunterricht .....	164	28	136	164	28	136	-	-	-
Fachoberschulen .....	35	23	12	35	23	12	-	-	-
mit Vollzeitunterricht .....	35	23	12	35	23	12	-	-	-
Fachgymnasien .....	58	21	37	58	21	37	-	-	-
Fachschulen .....	25	5	20	25	5	20	-	-	-
mit Vollzeitunterricht .....	14	3	11	14	3	11	-	-	-
mit Teilzeitunterricht .....	11	2	9	11	2	9	-	-	-
Abschlußzeugnis .....	14 842	7 712	7 130	14 829	7 701	7 128	13	11	2
Berufsschulen .....	8 926	5 109	3 817	8 926	5 109	3 817	-	-	-
Berufsvorbereitungsjahr .....	2 085	1 533	552	2 072	1 522	550	13	11	2
Berufsgrundbildungsjahr .....	20	4	16	20	4	16	-	-	-
mit Vollzeitunterricht .....	20	4	16	20	4	16	-	-	-
Berufsfachschulen .....	1 683	156	1 527	1 683	156	1 527	-	-	-
mit Vollzeitunterricht .....	1 683	156	1 527	1 683	156	1 527	-	-	-
Fachoberschulen .....	599	383	216	599	383	216	-	-	-
mit Vollzeitunterricht .....	599	383	216	599	383	216	-	-	-
Fachgymnasien .....	719	335	384	719	335	384	-	-	-
Fachschulen .....	810	192	618	810	192	618	-	-	-
mit Vollzeitunterricht .....	494	145	349	494	145	349	-	-	-
mit Teilzeitunterricht .....	316	47	269	316	47	269	-	-	-
darunter mit:									
Hauptschulabschluß .....	664	446	218	664	446	218	-	-	-
Berufsschulen .....	86	47	39	86	47	39	-	-	-
Berufsvorbereitungsjahr .....	578	399	179	578	399	179	-	-	-
Mittlerem Abschluß .....	112	25	87	112	25	87	-	-	-
Berufsschulen .....	25	25	-	25	25	-	-	-	-
Berufsfachschulen .....	87	-	87	87	-	87	-	-	-
mit Vollzeitunterricht .....	87	-	87	87	-	87	-	-	-
Fachhochschulreife .....	686	420	266	686	420	266	-	-	-
Fachoberschulen .....	599	383	216	599	383	216	-	-	-
mit Vollzeitunterricht .....	599	383	216	599	383	216	-	-	-
Fachgymnasien .....	87	37	50	87	37	50	-	-	-
Allgemeiner Hochschulreife 3) .....	632	298	334	632	298	334	-	-	-
Fachgymnasien .....	632	298	334	632	298	334	-	-	-
Ohne Angabe einer Zeugnisart .....	463	256	207	463	256	207	-	-	-
Berufsschulen .....	308	215	93	308	215	93	-	-	-
Berufsvorbereitungsjahr .....	32	21	11	32	21	11	-	-	-
Berufsfachschulen .....	95	10	85	95	10	85	-	-	-
mit Vollzeitunterricht .....	95	10	85	95	10	85	-	-	-
Fachgymnasien .....	14	8	6	14	8	6	-	-	-
Fachschulen .....	14	2	12	14	2	12	-	-	-
mit Vollzeitunterricht .....	5	-	5	5	-	5	-	-	-
mit Teilzeitunterricht .....	9	2	7	9	2	7	-	-	-
Schulentlassene zusammen .....	18 231	9 956	8 275	18 213	9 940	8 273	18	16	2
Berufsschulen .....	10 838	6 412	4 426	10 838	6 412	4 426	-	-	-
Berufsvorbereitungsjahr .....	3 157	2 377	780	3 139	2 361	778	18	16	2
Berufsgrundbildungsjahr .....	20	4	16	20	4	16	-	-	-
mit Vollzeitunterricht .....	20	4	16	20	4	16	-	-	-
Berufsfachschulen .....	1 942	194	1 748	1 942	194	1 748	-	-	-
mit Vollzeitunterricht .....	1 942	194	1 748	1 942	194	1 748	-	-	-
Fachoberschulen .....	634	406	228	634	406	228	-	-	-
mit Vollzeitunterricht .....	634	406	228	634	406	228	-	-	-
Fachgymnasien .....	791	364	427	791	364	427	-	-	-
Fachschulen .....	849	199	650	849	199	650	-	-	-
mit Vollzeitunterricht .....	513	148	365	513	148	365	-	-	-
mit Teilzeitunterricht .....	336	51	285	336	51	285	-	-	-

Fußnoten siehe S. 144.

# A n h a n g

## A6 Deutsche und ausländische Schulentlassene aus beruflichen Schulen des Schuljahres 1994/95 nach Abschluß-, Schularten und Ländern

Zeugnisart Schulart	Schulentlassene			Davon					
				deutsche Schulentlassene			ausländische Schulentlassene		
	insgesamt	männlich	weiblich	zusammen	männlich	weiblich	zusammen	männlich	weiblich
<b>Niedersachsen</b>									
Abgangszeugnis .....	18 134	11 178	6 956	16 053	9 841	6 212	2 081	1 337	744
Berufsschulen .....	7 452	4 823	2 629	6 599	4 265	2 334	853	558	295
Berufsgrundbildungsjahr .....	4 530	3 909	621	3 958	3 399	559	572	510	62
mit Vollzeitunterricht .....	4 530	3 909	621	3 958	3 399	559	572	510	62
Berufsaufbauschulen .....	18	18	-	15	15	-	3	3	-
mit Vollzeitunterricht .....	18	18	-	15	15	-	3	3	-
Berufsfachschulen .....	5 010	1 622	3 388	4 423	1 405	3 018	587	217	370
mit Vollzeitunterricht .....	5 008	1 622	3 386	4 421	1 405	3 016	587	217	370
mit Teilzeitunterricht .....	2	-	2	-	-	2	-	-	-
Fachoberschulen .....	736	547	189	676	501	175	60	46	14
mit Vollzeitunterricht .....	722	538	184	662	492	170	60	46	14
mit Teilzeitunterricht .....	14	9	5	14	9	5	-	-	-
Fachgymnasien .....	135	82	53	132	81	51	3	1	2
Fachschulen .....	253	177	76	250	175	75	3	2	1
mit Vollzeitunterricht .....	185	114	71	184	114	70	1	-	1
mit Teilzeitunterricht .....	68	63	5	66	61	5	2	2	-
Abschlußzeugnis .....	90 590	47 381	43 209	86 959	45 313	41 646	3 631	2 068	1 563
Berufsschulen .....	45 096	25 011	20 085	43 349	23 933	19 416	1 747	1 078	669
Berufsgrundbildungsjahr .....	9 040	7 619	1 421	8 506	7 151	1 355	534	468	66
mit Vollzeitunterricht .....	9 040	7 619	1 421	8 506	7 151	1 355	534	468	66
Berufsaufbauschulen .....	99	97	2	89	87	2	10	10	-
mit Vollzeitunterricht .....	99	97	2	89	87	2	10	10	-
Berufsfachschulen .....	21 070	5 555	15 515	20 031	5 221	14 810	1 039	334	705
mit Vollzeitunterricht .....	21 059	5 547	15 512	20 020	5 213	14 807	1 039	334	705
mit Teilzeitunterricht .....	11	8	3	11	8	3	-	-	-
Fachoberschulen .....	4 580	3 119	1 461	4 437	3 017	1 420	143	102	41
mit Vollzeitunterricht .....	4 401	3 013	1 388	4 259	2 911	1 348	142	102	40
mit Teilzeitunterricht .....	179	106	73	178	106	72	1	-	1
Fachgymnasien .....	3 095	1 683	1 412	3 021	1 637	1 384	74	46	28
Fachschulen .....	7 610	4 297	3 313	7 526	4 267	3 259	84	30	54
mit Vollzeitunterricht .....	6 697	3 769	2 928	6 622	3 743	2 879	75	26	49
mit Teilzeitunterricht .....	913	528	385	904	524	380	9	4	5
darunter mit:									
Hauptschulabschluß .....	3 967 a)	2 192	1 775	3 512	1 920	1 592	455	272	183
Berufsschulen .....	1 452	817	635	1 343	745	598	109	72	37
Berufsgrundbildungsjahr .....	1 359	1 182	177	1 150	1 005	145	209	177	32
mit Vollzeitunterricht .....	1 359	1 182	177	1 150	1 005	145	209	177	32
Berufsfachschulen .....	1 156	193	963	1 019	170	849	137	23	114
mit Vollzeitunterricht .....	1 156	193	963	1 019	170	849	137	23	114
Mittlerem Abschluß .....	5 355	2 548	2 807	5 158	2 464	2 694	197	84	113
Berufsschulen .....	425	197	228	418	194	224	7	3	4
Berufsaufbauschulen .....	99	97	2	89	87	2	10	10	-
mit Vollzeitunterricht .....	99	97	2	89	87	2	10	10	-
Berufsfachschulen .....	3 275	898	2 377	3 109	837	2 272	166	61	105
mit Vollzeitunterricht .....	3 275	898	2 377	3 109	837	2 272	166	61	105
Fachschulen .....	1 556	1 356	200	1 542	1 346	196	14	10	4
mit Vollzeitunterricht .....	1 349	1 162	187	1 337	1 154	183	12	8	4
mit Teilzeitunterricht .....	207	194	13	205	192	13	2	2	-
Fachhochschulreife .....	5 933	3 803	2 130	5 774	3 695	2 079	159	108	51
Berufsfachschulen .....	34	22	12	34	22	12	-	-	-
mit Vollzeitunterricht .....	34	22	12	34	22	12	-	-	-
Fachoberschulen .....	4 580	3 119	1 461	4 437	3 017	1 420	143	102	41
mit Vollzeitunterricht .....	4 401	3 013	1 388	4 259	2 911	1 348	142	102	40
mit Teilzeitunterricht .....	179	106	73	178	106	72	1	-	1
Fachgymnasien .....	421	216	205	413	213	200	8	3	5
Fachschulen .....	898	446	452	890	443	447	8	3	5
mit Vollzeitunterricht .....	898	446	452	890	443	447	8	3	5
Allgemeiner Hochschulreife 3) .....	2 674	1 467	1 207	2 608	1 424	1 184	66	43	23
Fachgymnasien .....	2 674	1 467	1 207	2 608	1 424	1 184	66	43	23
Ohne Angabe einer Zeugnisart .....	4 553	3 136	1 417	3 325	2 290	1 035	1 228	846	382
Berufsvorbereitungsjahr 6) .....	4 553	3 136	1 417	3 325	2 290	1 035	1 228	846	382
Schulentlassene zusammen .....	113 277	61 695	51 582	106 337	57 444	48 893	6 940	4 251	2 689
Berufsschulen .....	52 548	29 834	22 714	49 948	28 198	21 750	2 600	1 636	964
Berufsvorbereitungsjahr .....	4 553	3 136	1 417	3 325	2 290	1 035	1 228	846	382
Berufsgrundbildungsjahr .....	13 570	11 528	2 042	12 464	10 550	1 914	1 106	978	128
mit Vollzeitunterricht .....	13 570	11 528	2 042	12 464	10 550	1 914	1 106	978	128
Berufsaufbauschulen .....	117	115	2	104	102	2	13	13	-
mit Vollzeitunterricht .....	117	115	2	104	102	2	13	13	-
Berufsfachschulen .....	26 080	7 177	18 903	24 454	6 626	17 828	1 626	551	1 075
mit Vollzeitunterricht .....	26 067	7 169	18 898	24 441	6 618	17 823	1 626	551	1 075
mit Teilzeitunterricht .....	13	8	5	13	8	5	-	-	-
Fachoberschulen .....	5 316	3 666	1 650	5 113	3 518	1 595	203	148	55
mit Vollzeitunterricht .....	5 123	3 551	1 572	4 921	3 403	1 518	202	148	54
mit Teilzeitunterricht .....	193	115	78	192	115	77	1	-	1
Fachgymnasien .....	3 230	1 765	1 465	3 153	1 718	1 435	77	47	30
Fachschulen .....	7 863	4 474	3 389	7 776	4 442	3 334	87	32	55
mit Vollzeitunterricht .....	6 882	3 883	2 999	6 806	3 857	2 949	76	26	50
mit Teilzeitunterricht .....	981	591	390	970	585	385	11	6	5

Fußnoten siehe S. 144.

# A n h a n g

## A6 Deutsche und ausländische Schulentlassene aus beruflichen Schulen des Schuljahres 1994/95 nach Abschluß-, Schularten und Ländern

Zeugnisart Schulart	Schulentlassene			Davon					
				deutsche Schulentlassene			ausländische Schulentlassene		
	insgesamt	männlich	weiblich	zusammen	männlich	weiblich	zusammen	männlich	weiblich
<b>Nordrhein-Westfalen</b>									
Abgangszeugnis .....	42 893	23 643	19 250	32 870	17 983	14 887	10 023	5 660	4 363
Berufsschulen .....	24 593	14 027	10 586	18 948	10 806	8 142	5 645	3 221	2 424
Berufsvorbereitungsjahr .....	1 036	643	393	589	354	235	447	289	158
Berufsgrundbildungsjahr .....	1 367	768	599	929	503	426	438	265	173
mit Vollzeitunterricht .....	1 367	768	599	929	503	426	438	265	173
Berufsfachschulen .....	5 476	2 262	3 214	4 465	1 804	2 661	1 011	458	553
mit Vollzeitunterricht 5) .....	5 476	2 262	3 214	4 465	1 804	2 661	1 011	458	553
Fachoberschulen .....	1 319	868	451	1 209	791	418	110	77	33
mit Vollzeitunterricht 5) .....	1 319	868	451	1 209	791	418	110	77	33
Kollegschulen .....	7 854	4 429	3 425	5 555	3 127	2 428	2 299	1 302	997
mit Vollzeitunterricht .....	2 286	1 164	1 122	1 543	762	781	743	402	341
mit Teilzeitunterricht .....	5 568	3 265	2 303	4 012	2 365	1 647	1 556	900	656
Fachschulen .....	1 248	646	602	1 175	598	577	73	48	25
mit Vollzeitunterricht 5) .....	1 248	646	602	1 175	598	577	73	48	25
Abschlußzeugnis .....	152 054	80 955	71 099	136 075	72 027	64 048	15 979	8 928	7 051
Berufsschulen .....	83 044	46 264	36 780	74 558	41 361	33 197	8 486	4 903	3 583
Berufsvorbereitungsjahr .....	1 502	961	541	865	520	345	637	441	196
Berufsgrundbildungsjahr .....	2 864	1 336	1 528	2 190	977	1 213	674	359	315
mit Vollzeitunterricht .....	2 864	1 336	1 528	2 190	977	1 213	674	359	315
Berufsfachschulen .....	21 812	8 184	13 628	19 493	7 267	12 226	2 319	917	1 402
mit Vollzeitunterricht 5) .....	21 812	8 184	13 628	19 493	7 267	12 226	2 319	917	1 402
Fachoberschulen .....	6 382	3 846	2 536	6 023	3 590	2 433	359	256	103
mit Vollzeitunterricht 5) .....	6 382	3 846	2 536	6 023	3 590	2 433	359	256	103
Kollegschulen .....	22 896	12 898	10 008	19 699	11 003	8 696	3 197	1 885	1 312
mit Vollzeitunterricht .....	7 007	3 212	3 795	5 942	2 678	3 264	1 065	534	531
mit Teilzeitunterricht .....	15 889	9 676	6 213	13 757	8 325	5 432	2 132	1 351	781
Fachschulen .....	13 554	7 476	6 078	13 247	7 309	5 938	307	167	140
mit Vollzeitunterricht 5) .....	13 554	7 476	6 078	13 247	7 309	5 938	307	167	140
darunter mit:									
Hauptschulabschluß .....	3 069	1 844	1 225	2 383	1 445	938	686	339	287
Berufsschulen .....	2 075	1 353	722	1 698	1 108	590	377	245	132
Berufsgrundbildungsjahr .....	418	184	254	271	90	181	147	74	73
mit Vollzeitunterricht .....	418	184	254	271	90	181	147	74	73
Kollegschulen .....	576	327	249	414	247	167	162	80	82
mit Vollzeitunterricht .....	291	135	156	196	100	96	95	35	60
mit Teilzeitunterricht .....	285	192	93	218	147	71	67	45	22
Mittlerem Abschluß .....	11 109	5 048	6 061	9 633	4 409	5 224	1 476	639	837
Berufsschulen .....	5 115	2 693	2 422	4 533	2 411	2 122	582	282	300
Berufsgrundbildungsjahr .....	935	413	522	760	330	430	175	83	92
mit Vollzeitunterricht .....	935	413	522	760	330	430	175	83	92
Berufsfachschulen .....	3 445	1 068	2 377	2 912	884	2 028	533	184	349
mit Vollzeitunterricht 5) .....	3 445	1 068	2 377	2 912	884	2 028	533	184	349
Kollegschulen .....	811	304	507	636	222	414	175	82	93
mit Vollzeitunterricht .....	745	268	477	578	189	389	167	79	88
mit Teilzeitunterricht .....	66	36	30	58	33	25	8	3	5
Fachschulen .....	803	570	233	792	562	230	11	8	3
mit Vollzeitunterricht 5) .....	803	570	233	792	562	230	11	8	3
Fachhochschulreife .....	21 475	11 677	9 798	19 628	10 693	8 935	1 847	984	863
Berufsfachschulen .....	10 941	5 167	5 774	9 808	4 636	5 172	1 133	531	602
mit Vollzeitunterricht 5) .....	10 941	5 167	5 774	9 808	4 636	5 172	1 133	531	602
Fachoberschulen .....	6 382	3 846	2 536	6 023	3 590	2 433	359	256	103
mit Vollzeitunterricht 5) .....	6 382	3 846	2 536	6 023	3 590	2 433	359	256	103
Kollegschulen .....	3 228	1 812	1 416	2 892	1 629	1 263	336	183	153
mit Vollzeitunterricht .....	2 745	1 447	1 298	2 448	1 232	1 156	297	155	142
mit Teilzeitunterricht .....	483	365	118	444	337	107	39	28	11
Fachschulen .....	924	852	72	905	838	67	19	14	5
mit Vollzeitunterricht 5) .....	924	852	72	905	838	67	19	14	5
Allgemeiner Hochschulreife 3) .....	2 315	1 341	974	2 126	1 231	895	189	110	79
Berufsfachschulen .....	1 604	979	625	1 474	902	572	130	77	53
mit Vollzeitunterricht 5) .....	1 604	979	625	1 474	902	572	130	77	53
Kollegschulen .....	711	362	349	652	329	323	59	33	26
mit Vollzeitunterricht .....	711	362	349	652	329	323	59	33	26
Schulentlassene zusammen .....	194 947	104 598	90 349	168 945	90 010	78 935	26 002	14 588	11 414
Berufsschulen .....	107 637	60 291	47 346	93 506	52 167	41 339	14 131	8 124	6 007
Berufsvorbereitungsjahr .....	2 538	1 604	934	1 454	874	580	1 084	730	354
Berufsgrundbildungsjahr .....	4 231	2 104	2 127	3 119	1 480	1 639	1 112	624	488
mit Vollzeitunterricht .....	4 231	2 104	2 127	3 119	1 480	1 639	1 112	624	488
Berufsfachschulen .....	27 288	10 446	16 842	23 958	9 071	14 887	3 330	1 375	1 955
mit Vollzeitunterricht 5) .....	27 288	10 446	16 842	23 958	9 071	14 887	3 330	1 375	1 955
Fachoberschulen .....	7 701	4 714	2 987	7 232	4 381	2 851	469	333	136
mit Vollzeitunterricht 5) .....	7 701	4 714	2 987	7 232	4 381	2 851	469	333	136
Kollegschulen .....	30 750	17 317	13 433	25 254	14 130	11 124	5 496	3 187	2 309
mit Vollzeitunterricht .....	9 293	4 376	4 917	7 485	3 440	4 045	1 808	936	872
mit Teilzeitunterricht .....	21 457	12 941	8 516	17 769	10 690	7 079	3 688	2 251	1 437
Fachschulen .....	14 802	8 122	6 680	14 422	7 907	6 515	380	215	165
mit Vollzeitunterricht 5) .....	14 802	8 122	6 680	14 422	7 907	6 515	380	215	165

Fußnoten siehe S. 144.

# Anhang

## A6 Deutsche und ausländische Schulentlassene aus beruflichen Schulen des Schuljahres 1994/95 nach Abschluß-, Schularten und Ländern

Zeugnisart Schulart	Schulentlassene			Davon					
				deutsche Schulentlassene			ausländische Schulentlassene		
	insgesamt	männlich	weiblich	zusammen	männlich	weiblich	zusammen	männlich	weiblich
<b>Rheinland-Pfalz 4)</b>									
Abgangszeugnis .....	9 474	5 731	3 743	8 265	4 984	3 281	1 209	747	462
Berufsschulen .....	6 360	3 969	2 391	5 685	3 548	2 137	675	421	254
Berufsvorbereitungsjahr .....	1 547	959	588	1 092	669	423	455	290	165
Berufsgrundbildungsjahr .....	539	202	337	460	166	294	79	36	43
mit Vollzeitunterricht .....	539	202	337	460	166	294	79	36	43
Berufsaufbauschulen .....	45	31	14	45	31	14	-	-	-
mit Vollzeitunterricht .....	45	31	14	45	31	14	-	-	-
Berufsfachschulen .....	653	336	317	653	336	317	-	-	-
mit Vollzeitunterricht .....	647	336	311	647	336	311	-	-	-
mit Teilzeitunterricht .....	6	-	6	6	-	6	-	-	-
Fachoberschulen .....	173	132	41	173	132	41	-	-	-
mit Vollzeitunterricht .....	166	128	38	166	128	38	-	-	-
mit Teilzeitunterricht .....	7	4	3	7	4	3	-	-	-
Fachgymnasien .....	41	26	15	41	26	15	-	-	-
Fachschulen .....	116	76	40	116	76	40	-	-	-
mit Vollzeitunterricht .....	62	61	1	62	61	1	-	-	-
mit Teilzeitunterricht .....	54	15	39	54	15	39	-	-	-
Abschlußzeugnis .....	32 431	17 441	14 990	31 052	16 648	14 404	1 379	793	586
Berufsschulen .....	17 873	10 084	7 789	16 990	9 555	7 435	883	529	354
Berufsvorbereitungsjahr .....	1 584	968	616	1 217	738	479	367	230	137
Berufsgrundbildungsjahr .....	1 275	418	857	1 146	384	762	129	34	95
mit Vollzeitunterricht .....	1 275	418	857	1 146	384	762	129	34	95
Berufsaufbauschulen .....	266	217	49	266	217	49	-	-	-
mit Vollzeitunterricht .....	266	217	49	266	217	49	-	-	-
Berufsfachschulen .....	4 846	1 916	2 930	4 846	1 916	2 930	-	-	-
mit Vollzeitunterricht .....	4 706	1 916	2 790	4 706	1 916	2 790	-	-	-
mit Teilzeitunterricht .....	140	-	140	140	-	140	-	-	-
Fachoberschulen .....	2 089	1 399	690	2 089	1 399	690	-	-	-
mit Vollzeitunterricht .....	1 753	1 231	522	1 753	1 231	522	-	-	-
mit Teilzeitunterricht .....	336	168	168	336	168	168	-	-	-
Fachgymnasien .....	665	419	246	665	419	246	-	-	-
Fachschulen .....	3 833	2 020	1 813	3 833	2 020	1 813	-	-	-
mit Vollzeitunterricht .....	1 410	1 262	148	1 410	1 262	148	-	-	-
mit Teilzeitunterricht .....	2 423	758	1 665	2 423	758	1 665	-	-	-
darunter mit:									
Hauptschulabschluß .....	1 675	1 029	646	1 324	803	521	351	226	125
Berufsschulen .....	357	244	113	307	212	95	50	32	18
Berufsvorbereitungsjahr .....	1 198	740	458	910	551	359	288	189	99
Berufsgrundbildungsjahr .....	120	45	75	107	40	67	13	5	8
mit Vollzeitunterricht .....	120	45	75	107	40	67	13	5	8
Mittlerem Abschluß .....	3 631	1 445	2 186	3 631	1 445	2 186	-	-	-
Berufsaufbauschulen .....	266	217	49	266	217	49	-	-	-
mit Vollzeitunterricht .....	266	217	49	266	217	49	-	-	-
Berufsfachschulen .....	3 356	1 219	2 137	3 356	1 219	2 137	-	-	-
mit Vollzeitunterricht .....	3 356	1 219	2 137	3 356	1 219	2 137	-	-	-
Fachschulen .....	9	9	-	9	9	-	-	-	-
mit Vollzeitunterricht .....	9	9	-	9	9	-	-	-	-
Fachhochschulreife .....	2 647	1 714	933	2 647	1 714	933	-	-	-
Berufsfachschulen .....	457	280	177	457	280	177	-	-	-
mit Vollzeitunterricht .....	457	280	177	457	280	177	-	-	-
Fachoberschulen .....	2 089	1 399	690	2 089	1 399	690	-	-	-
mit Vollzeitunterricht .....	1 753	1 231	522	1 753	1 231	522	-	-	-
mit Teilzeitunterricht .....	336	168	168	336	168	168	-	-	-
Fachschulen .....	101	35	66	101	35	66	-	-	-
mit Vollzeitunterricht .....	38	34	4	38	34	4	-	-	-
mit Teilzeitunterricht .....	63	1	62	63	1	62	-	-	-
Allgemeiner Hochschulreife 3) .....	665	419	246	665	419	246	-	-	-
Fachgymnasien .....	665	419	246	665	419	246	-	-	-
Schulentlassene zusammen .....	41 905	23 172	18 733	39 317	21 632	17 685	2 588	1 540	1 048
Berufsschulen .....	24 233	14 053	10 180	22 675	13 103	9 572	1 558	950	608
Berufsvorbereitungsjahr .....	3 131	1 927	1 204	2 309	1 407	902	822	520	302
Berufsgrundbildungsjahr .....	1 814	620	1 194	1 606	550	1 056	208	70	138
mit Vollzeitunterricht .....	1 814	620	1 194	1 606	550	1 056	208	70	138
Berufsaufbauschulen .....	311	248	63	311	248	63	-	-	-
mit Vollzeitunterricht .....	311	248	63	311	248	63	-	-	-
Berufsfachschulen .....	5 499	2 252	3 247	5 499	2 252	3 247	-	-	-
mit Vollzeitunterricht .....	5 353	2 252	3 101	5 353	2 252	3 101	-	-	-
mit Teilzeitunterricht .....	146	-	146	146	-	146	-	-	-
Fachoberschulen .....	2 262	1 531	731	2 262	1 531	731	-	-	-
mit Vollzeitunterricht .....	1 919	1 359	560	1 919	1 359	560	-	-	-
mit Teilzeitunterricht .....	343	172	171	343	172	171	-	-	-
Fachgymnasien .....	706	445	261	706	445	261	-	-	-
Fachschulen .....	3 949	2 096	1 853	3 949	2 096	1 853	-	-	-
mit Vollzeitunterricht .....	1 472	1 323	149	1 472	1 323	149	-	-	-
mit Teilzeitunterricht .....	2 477	773	1 704	2 477	773	1 704	-	-	-

Fußnoten siehe S. 144.

# A n n a n g

## **A6 Deutsche und ausländische Schulentlassene aus beruflichen Schulen des Schuljahres 1994/95 nach Abschluß-, Schularten und Ländern**

Zeugnisart Schulart	Schulentlassene			Davon					
				deutsche Schulentlassene			ausländische Schulentlassene		
	insgesamt	männlich	weiblich	zusammen	männlich	weiblich	zusammen	männlich	weiblich
<b>Saarland</b>									
Abgangszeugnis .....	2 103	1 235	868	1 771	1 028	743	332	207	125
Berufsschulen .....	712	470	242	623	413	210	89	57	32
Berufsvorbereitungsjahr .....	179	124	55	97	57	40	82	67	15
Berufsgrundbildungsjahr .....	509	259	250	400	197	203	109	62	47
mit Vollzeitunterricht .....	509	259	250	400	197	203	109	62	47
Berufsaufbauschulen .....	9	9	-	8	8	-	1	1	-
mit Vollzeitunterricht .....	3	3	-	2	2	-	1	1	-
mit Teilzeitunterricht .....	6	6	-	6	6	-	-	-	-
Berufsfachschulen .....	335	151	184	301	139	162	34	12	22
mit Vollzeitunterricht .....	335	151	184	301	139	162	34	12	22
Fachoberschulen .....	296	192	104	279	184	95	17	8	9
mit Vollzeitunterricht .....	293	189	104	276	181	95	17	8	9
mit Teilzeitunterricht .....	3	3	-	3	3	-	-	-	-
Fachschulen .....	63	30	33	63	30	33	-	-	-
mit Vollzeitunterricht .....	35	9	26	35	9	26	-	-	-
mit Teilzeitunterricht .....	28	21	7	28	21	7	-	-	-
<b>Abschlußzeugnis .....</b>	<b>10 639</b>	<b>6 127</b>	<b>4 512</b>	<b>10 002</b>	<b>5 773</b>	<b>4 229</b>	<b>637</b>	<b>354</b>	<b>283</b>
Berufsschulen .....	5 690	3 240	2 450	5 351	3 047	2 304	339	193	146
Berufsvorbereitungsjahr .....	119	75	44	59	35	24	60	40	20
Berufsgrundbildungsjahr .....	579	222	357	461	159	302	118	63	55
mit Vollzeitunterricht .....	579	222	357	461	159	302	118	63	55
Berufsaufbauschulen .....	40	31	9	39	30	9	1	1	-
mit Vollzeitunterricht .....	22	16	6	21	15	6	1	1	-
mit Teilzeitunterricht .....	18	15	3	18	15	3	-	-	-
Berufsfachschulen .....	1 322	567	755	1 255	536	719	67	31	36
mit Vollzeitunterricht .....	1 322	567	755	1 255	536	719	67	31	36
Fachoberschulen .....	1 169	653	516	1 132	637	495	37	16	21
mit Vollzeitunterricht .....	1 100	606	494	1 064	591	473	36	15	21
mit Teilzeitunterricht .....	69	47	22	68	46	22	1	1	-
Fachschulen .....	1 720	1 399	381	1 705	1 329	376	15	10	5
mit Vollzeitunterricht .....	869	565	304	861	561	300	8	4	4
mit Teilzeitunterricht .....	851	774	77	844	768	76	7	6	1
<b>darunter mit:</b>									
Hauptschulabschluß .....	208	94	114	160	70	90	48	24	24
Berufsschulen .....	60	34	26	48	24	24	12	10	2
Berufsvorbereitungsjahr .....	12	8	4	12	8	4	-	-	-
Berufsgrundbildungsjahr .....	136	52	84	100	38	62	36	14	22
mit Vollzeitunterricht .....	136	52	84	100	38	62	36	14	22
<b>Mittlerem Abschluß .....</b>	<b>756</b>	<b>320</b>	<b>436</b>	<b>716</b>	<b>297</b>	<b>419</b>	<b>40</b>	<b>23</b>	<b>17</b>
Berufsaufbauschulen .....	40	31	9	39	30	9	1	1	-
mit Vollzeitunterricht .....	22	16	6	21	15	6	1	1	-
mit Teilzeitunterricht .....	18	15	3	18	15	3	-	-	-
Berufsfachschulen .....	716	289	427	677	267	410	39	22	17
mit Vollzeitunterricht .....	716	289	427	677	267	410	39	22	17
<b>Fachhochschulreife .....</b>	<b>1 478</b>	<b>794</b>	<b>684</b>	<b>1 431</b>	<b>775</b>	<b>656</b>	<b>47</b>	<b>19</b>	<b>28</b>
Berufsfachschulen .....	309	141	168	299	138	161	10	3	7
mit Vollzeitunterricht .....	309	141	168	299	138	161	10	3	7
Fachoberschulen .....	1 169	653	516	1 132	637	495	37	16	21
mit Vollzeitunterricht .....	1 100	606	494	1 064	591	473	36	15	21
mit Teilzeitunterricht .....	69	47	22	68	46	22	1	1	-
<b>Schulentlassene zusammen .....</b>	<b>12 742</b>	<b>7 362</b>	<b>5 380</b>	<b>11 773</b>	<b>6 801</b>	<b>4 972</b>	<b>969</b>	<b>561</b>	<b>408</b>
Berufsschulen .....	6 402	3 710	2 692	5 974	3 460	2 514	428	250	178
Berufsvorbereitungsjahr .....	298	199	99	156	92	64	142	107	35
Berufsgrundbildungsjahr .....	1 088	481	607	861	356	505	227	125	102
mit Vollzeitunterricht .....	1 088	481	607	861	356	505	227	125	102
Berufsaufbauschulen .....	49	40	9	47	38	9	2	2	-
mit Vollzeitunterricht .....	25	19	6	23	17	6	2	2	-
mit Teilzeitunterricht .....	24	21	3	24	21	3	-	-	-
Berufsfachschulen .....	1 657	718	939	1 556	675	881	101	43	58
mit Vollzeitunterricht .....	1 657	718	939	1 556	675	881	101	43	58
Fachoberschulen .....	1 465	845	620	1 411	821	590	54	24	30
mit Vollzeitunterricht .....	1 393	795	598	1 340	772	568	53	23	30
mit Teilzeitunterricht .....	72	50	22	71	49	22	1	1	-
Fachschulen .....	1 783	1 369	414	1 768	1 359	409	15	10	5
mit Vollzeitunterricht .....	904	574	330	896	570	326	8	4	4
mit Teilzeitunterricht .....	879	795	84	872	789	83	7	6	1

Fußnoten siehe S. 144.

# A n h a n g

## A6 Deutsche und ausländische Schulentlassene aus beruflichen Schulen des Schuljahres 1994/95 nach Abschluß-, Schularten und Ländern

Zeugnisart Schulart	Schulentlassene			Davon					
				deutsche Schulentlassene			ausländische Schulentlassene		
	insgesamt	männlich	weiblich	zusammen	männlich	weiblich	zusammen	männlich	weiblich
<b>Sachsen</b>									
Abgangszeugnis .....	4 075	2 742	1 333	4 073	2 742	1 331	2	-	2
Berufsschulen .....	2 363	1 768	595	2 362	1 768	594	1	-	1
Berufsvorbereitungsjahr .....	767	559	208	767	559	208	-	-	-
Berufsgrundbildungsjahr .....	61	28	33	61	28	33	-	-	-
mit Vollzeitunterricht .....	61	28	33	61	28	33	-	-	-
Berufsfachschulen .....	234	43	191	233	43	190	1	-	1
mit Vollzeitunterricht .....	234	43	191	233	43	190	1	-	1
Fachoberschulen .....	320	168	152	320	168	152	-	-	-
mit Vollzeitunterricht .....	320	168	152	320	168	152	-	-	-
Fachgymnasien .....	284	165	119	284	165	119	-	-	-
Fachschulen .....	46	11	35	46	11	35	-	-	-
mit Vollzeitunterricht .....	46	11	35	46	11	35	-	-	-
mit Teilzeitunterricht .....	1	-	1	1	-	1	-	-	-
Abschlußzeugnis .....	37 683	19 999	17 684	37 682	19 992	17 670	21	7	14
Berufsschulen .....	24 406	13 907	10 499	24 396	13 903	10 493	10	4	6
Berufsvorbereitungsjahr .....	4 088	2 642	1 446	4 088	2 641	1 445	2	1	1
Berufsgrundbildungsjahr .....	546	227	319	545	227	318	1	-	1
mit Vollzeitunterricht .....	511	224	287	510	224	286	1	-	1
mit Teilzeitunterricht .....	35	3	32	35	3	32	-	-	-
Berufsfachschulen .....	1 569	159	1 410	1 568	159	1 409	1	-	1
mit Vollzeitunterricht .....	1 569	159	1 410	1 568	159	1 409	1	-	1
Fachoberschulen .....	1 866	1 041	825	1 866	1 041	825	-	-	-
mit Vollzeitunterricht .....	1 866	1 041	825	1 866	1 041	825	-	-	-
Fachgymnasien .....	2 486	1 270	1 216	2 485	1 269	1 216	1	1	-
Fachschulen .....	2 722	753	1 969	2 716	752	1 964	6	1	5
mit Vollzeitunterricht .....	1 867	646	1 221	1 861	645	1 216	6	1	5
mit Teilzeitunterricht .....	855	107	748	855	107	748	-	-	-
darunter mit:									
Hauptschulabschluß .....	1 026	629	397	1 025	629	396	1	-	1
Berufsschulen .....	344	199	145	344	199	145	-	-	-
Berufsvorbereitungsjahr .....	668	421	247	667	421	246	1	-	1
Berufsgrundbildungsjahr .....	14	9	5	14	9	5	-	-	-
mit Vollzeitunterricht .....	14	9	5	14	9	5	-	-	-
Mittlerem Abschluß .....	1 204	603	601	1 203	602	601	1	1	-
Berufsvorbereitungsjahr .....	912	517	395	911	516	395	1	1	-
Berufsgrundbildungsjahr .....	47	40	7	47	40	7	-	-	-
mit Vollzeitunterricht .....	47	40	7	47	40	7	-	-	-
Berufsfachschulen .....	245	46	199	245	46	199	-	-	-
mit Vollzeitunterricht .....	245	46	199	245	46	199	-	-	-
Fachhochschulreife .....	2 143	1 138	1 005	2 143	1 138	1 005	-	-	-
Fachoberschulen .....	1 866	1 041	825	1 866	1 041	825	-	-	-
mit Vollzeitunterricht .....	1 866	1 041	825	1 866	1 041	825	-	-	-
Fachschulen .....	277	97	180	277	97	180	-	-	-
mit Vollzeitunterricht .....	151	84	67	151	84	67	-	-	-
mit Teilzeitunterricht .....	126	13	113	126	13	113	-	-	-
Allgemeiner Hochschulreife 3) .....	2 486	1 270	1 216	2 485	1 269	1 216	1	1	-
Fachgymnasien .....	2 486	1 270	1 216	2 485	1 269	1 216	1	1	-
Schulentlassene zusammen .....	41 758	22 741	19 017	41 735	22 734	19 001	23	7	16
Berufsschulen .....	26 769	15 675	11 094	26 758	15 671	11 087	11	4	7
Berufsvorbereitungsjahr .....	4 855	3 201	1 654	4 853	3 200	1 653	2	1	1
Berufsgrundbildungsjahr .....	607	255	352	606	255	351	1	-	1
mit Vollzeitunterricht .....	572	252	320	571	252	319	1	-	1
mit Teilzeitunterricht .....	35	3	32	35	3	32	-	-	-
Berufsfachschulen .....	1 803	202	1 601	1 801	202	1 599	2	-	2
mit Vollzeitunterricht .....	1 803	202	1 601	1 801	202	1 599	2	-	2
Fachoberschulen .....	2 186	1 209	977	2 186	1 209	977	-	-	-
mit Vollzeitunterricht .....	2 186	1 209	977	2 186	1 209	977	-	-	-
Fachgymnasien .....	2 770	1 435	1 335	2 769	1 434	1 335	1	1	-
Fachschulen .....	2 768	764	2 004	2 762	763	1 999	6	1	5
mit Vollzeitunterricht .....	1 912	657	1 255	1 906	656	1 250	6	1	5
mit Teilzeitunterricht .....	856	107	749	856	107	749	-	-	-

Fußnoten siehe S. 144.

# A n h a n g

## A6 Deutsche und ausländische Schulentlassene aus beruflichen Schulen des Schuljahres 1994/95 nach Abschluß-, Schularten und Ländern

Zeugnisart Schulart	Schulentlassene			Davon					
				deutsche Schulentlassene			ausländische Schulentlassene		
	insgesamt	männlich	weiblich	zusammen	männlich	weiblich	zusammen	männlich	weiblich
<b>Sachsen-Anhalt</b>									
Abgangszeugnis .....	1 463	855	608	1 460	855	605	3	-	3
Berufsschulen .....	968	688	280	968	688	280	-	-	-
Berufsgrundbildungsjahr .....	75	41	34	75	41	34	-	-	-
mit Vollzeitunterricht .....	75	41	34	75	41	34	-	-	-
Berufsfachschulen .....	303	68	235	300	68	232	3	-	3
mit Vollzeitunterricht .....	303	68	235	300	68	232	3	-	3
Fachoberschulen .....	44	19	25	44	19	25	-	-	-
mit Vollzeitunterricht .....	44	19	25	44	19	25	-	-	-
Fachgymnasien .....	53	30	23	53	30	23	-	-	-
Fachschulen .....	20	9	11	20	9	11	-	-	-
mit Vollzeitunterricht 7) .....	16	6	10	16	6	10	-	-	-
mit Teilzeitunterricht .....	4	3	1	4	3	1	-	-	-
Abschlußzeugnis .....	23 138	12 369	10 769	23 096	12 343	10 753	42	26	16
Berufsschulen .....	13 920	8 112	5 808	13 916	8 112	5 804	4	-	4
Berufsvorbereitungsjahr .....	3 452	2 446	1 006	3 421	2 421	1 000	31	25	6
Berufsgrundbildungsjahr .....	551	386	165	550	386	164	1	-	1
mit Vollzeitunterricht .....	551	386	165	550	386	164	1	-	1
Berufsfachschulen .....	2 999	334	2 665	2 993	333	2 660	6	1	5
mit Vollzeitunterricht .....	2 999	334	2 665	2 993	333	2 660	6	1	5
Fachoberschulen .....	706	465	241	706	465	241	-	-	-
mit Vollzeitunterricht .....	706	465	241	706	465	241	-	-	-
Fachgymnasien .....	534	267	267	534	267	267	-	-	-
Fachschulen .....	976	359	617	976	359	617	-	-	-
mit Vollzeitunterricht 7) .....	795	258	537	795	258	537	-	-	-
mit Teilzeitunterricht .....	181	101	80	181	101	80	-	-	-
d a r u n t e r m i t :									
Hauptschulabschluß .....	683	410	273	681	409	272	2	1	1
Berufsschulen .....	159	102	57	159	102	57	-	-	-
Berufsvorbereitungsjahr .....	271	175	96	269	174	95	2	1	1
Berufsgrundbildungsjahr .....	150	112	38	150	112	38	-	-	-
mit Vollzeitunterricht .....	150	112	38	150	112	38	-	-	-
Berufsfachschulen .....	103	21	82	103	21	82	-	-	-
mit Vollzeitunterricht .....	103	21	82	103	21	82	-	-	-
Mittlerem Abschluß .....	742	138	604	741	137	604	1	1	-
Berufsschulen .....	114	44	70	114	44	70	-	-	-
Berufsfachschulen .....	542	37	505	541	36	505	1	1	-
mit Vollzeitunterricht .....	542	37	505	541	36	505	1	1	-
Fachschulen .....	86	57	29	86	57	29	-	-	-
mit Vollzeitunterricht 7) .....	86	57	29	86	57	29	-	-	-
Fachhochschulreife .....	867	528	339	867	528	339	-	-	-
Berufsfachschulen .....	5	2	3	5	2	3	-	-	-
mit Vollzeitunterricht .....	5	2	3	5	2	3	-	-	-
Fachoberschulen .....	706	465	241	706	465	241	-	-	-
mit Vollzeitunterricht .....	706	465	241	706	465	241	-	-	-
Fachgymnasien .....	31	16	15	31	16	15	-	-	-
Fachschulen .....	125	45	80	125	45	80	-	-	-
mit Vollzeitunterricht 7) .....	125	45	80	125	45	80	-	-	-
Allgemeiner Hochschulreife 3) .....	503	251	252	503	251	252	-	-	-
Fachgymnasien .....	503	251	252	503	251	252	-	-	-
Schulentlassene zusammen .....	24 601	13 224	11 377	24 556	13 198	11 358	45	26	19
Berufsschulen .....	14 888	8 800	6 088	14 884	8 800	6 084	4	-	4
Berufsvorbereitungsjahr .....	3 452	2 446	1 006	3 421	2 421	1 000	31	25	6
Berufsgrundbildungsjahr .....	626	427	199	625	427	198	1	-	1
mit Vollzeitunterricht .....	626	427	199	625	427	198	1	-	1
Berufsfachschulen .....	3 302	402	2 900	3 293	401	2 892	9	1	8
mit Vollzeitunterricht .....	3 302	402	2 900	3 293	401	2 892	9	1	8
Fachoberschulen .....	750	484	266	750	484	266	-	-	-
mit Vollzeitunterricht .....	750	484	266	750	484	266	-	-	-
Fachgymnasien .....	587	297	290	587	297	290	-	-	-
Fachschulen .....	996	368	628	996	368	628	-	-	-
mit Vollzeitunterricht 7) .....	811	264	547	811	264	547	-	-	-
mit Teilzeitunterricht .....	185	104	81	185	104	81	-	-	-

Fußnoten siehe S. 144.



# Anhang

## A6 Deutsche und ausländische Schulentlassene aus beruflichen Schulen des Schuljahres 1994/95 nach Abschluß-, Schularten und Ländern

Zeugnisart Schulart	Schulentlassene			Davon					
				deutsche Schulentlassene			ausländische Schulentlassene		
	insgesamt	männlich	weiblich	zusammen	männlich	weiblich	zusammen	männlich	weiblich
<b>Schleswig-Holstein</b>									
Abgangszeugnis .....	5 044	2 826	2 218	4 683	2 617	2 066	361	209	152
Berufsschulen 8) .....	3 278	1 820	1 458	3 071	1 699	1 372	207	121	86
Berufsvorbereitungsjahr .....	144	105	39	108	74	34	36	31	5
Berufsgrundbildungsjahr .....	131	100	31	122	97	25	9	3	6
mit Vollzeitunterricht .....	131	100	31	122	97	25	9	3	6
Berufsaufbauschulen .....	66	45	21	64	44	20	2	1	1
mit Vollzeitunterricht .....	48	35	13	46	34	12	2	1	1
mit Teilzeitunterricht .....	18	10	8	18	10	8	-	-	-
Berufsfachschulen .....	932	463	469	858	428	430	74	35	39
mit Vollzeitunterricht .....	932	463	469	858	428	430	74	35	39
Fachoberschulen .....	148	102	46	143	99	44	5	3	2
mit Vollzeitunterricht .....	145	99	46	140	96	44	5	3	2
mit Teilzeitunterricht .....	3	3	-	3	3	-	-	-	-
Fachgymnasien .....	252	153	99	227	140	87	25	13	12
Fachschulen .....	90	37	53	87	35	52	3	2	1
mit Vollzeitunterricht .....	88	36	52	85	34	51	3	2	1
mit Teilzeitunterricht .....	2	1	1	2	1	1	-	-	-
Fachakademien/Berufsakademien .....	3	1	2	3	1	2	-	-	-
Abschlußzeugnis .....	27 099	14 719	12 380	26 287	14 267	12 020	812	452	360
Berufsschulen 8) .....	17 252	9 500	7 752	16 829	9 266	7 563	423	234	189
Berufsvorbereitungsjahr .....	494	271	223	405	213	192	89	58	31
Berufsgrundbildungsjahr .....	433	306	127	415	296	119	18	10	8
mit Vollzeitunterricht .....	433	306	127	415	296	119	18	10	8
Berufsaufbauschulen .....	139	100	39	134	97	37	5	3	2
mit Vollzeitunterricht .....	119	85	34	114	82	32	5	3	2
mit Teilzeitunterricht .....	20	15	5	20	15	5	-	-	-
Berufsfachschulen .....	3 218	1 302	1 916	3 060	1 233	1 827	158	69	89
mit Vollzeitunterricht .....	3 218	1 302	1 916	3 060	1 233	1 827	158	69	89
Fachoberschulen .....	987	696	291	976	686	290	11	10	1
mit Vollzeitunterricht .....	939	675	264	928	665	263	11	10	1
mit Teilzeitunterricht .....	48	21	27	48	21	27	-	-	-
Fachgymnasien .....	1 587	874	713	1 543	851	692	44	23	21
Fachschulen .....	2 808	1 547	1 259	2 743	1 503	1 240	63	44	19
mit Vollzeitunterricht .....	2 696	1 469	1 227	2 633	1 425	1 208	63	44	19
mit Teilzeitunterricht .....	110	78	32	110	78	32	-	-	-
Fachakademien/Berufsakademien .....	183	123	60	182	122	60	1	1	-
darunter mit:									
Hauptschulabschluß .....	1 244	828	416	1 184	786	398	60	42	18
Berufsschulen 8) .....	924	637	287	896	618	278	28	19	9
Berufsvorbereitungsjahr .....	315	190	125	283	167	116	32	23	9
Berufsgrundbildungsjahr .....	5	1	4	5	1	4	-	-	-
mit Vollzeitunterricht .....	5	1	4	5	1	4	-	-	-
Mittlerem Abschluß .....	2 638	1 336	1 302	2 525	1 284	1 241	113	52	61
Berufsschulen 8) .....	117	74	43	115	74	41	2	-	2
Berufsaufbauschulen .....	139	100	39	134	97	37	5	3	2
mit Vollzeitunterricht .....	119	85	34	114	82	32	5	3	2
mit Teilzeitunterricht .....	20	15	5	20	15	5	-	-	-
Berufsfachschulen .....	2 183	969	1 214	2 080	923	1 157	103	46	57
mit Vollzeitunterricht .....	2 183	969	1 214	2 080	923	1 157	103	46	57
Fachschulen .....	199	193	6	196	190	6	3	3	-
mit Vollzeitunterricht .....	171	168	3	168	165	3	3	3	-
mit Teilzeitunterricht .....	28	25	3	28	25	3	-	-	-
Fachhochschulreife .....	2 152	1 365	787	2 074	1 313	761	78	52	26
Berufsfachschulen .....	386	176	210	370	170	200	16	6	10
mit Vollzeitunterricht .....	386	176	210	370	170	200	16	6	10
Fachoberschulen .....	987	696	291	976	686	290	11	10	1
mit Vollzeitunterricht .....	939	675	264	928	665	263	11	10	1
mit Teilzeitunterricht .....	48	21	27	48	21	27	-	-	-
Fachgymnasien .....	257	141	116	247	139	108	10	2	8
Fachschulen .....	522	352	170	481	318	163	41	34	7
mit Vollzeitunterricht .....	522	352	170	481	318	163	41	34	7
Allgemeiner Hochschulreife 3) .....	1 330	733	597	1 296	712	584	34	21	13
Fachgymnasien .....	1 330	733	597	1 296	712	584	34	21	13
Schulentlassene zusammen .....	32 143	17 545	14 598	30 970	16 884	14 086	1 173	661	512
Berufsschulen 8) .....	20 530	11 320	9 210	19 900	10 965	8 935	630	355	275
Berufsvorbereitungsjahr .....	638	376	262	513	287	226	125	89	36
Berufsgrundbildungsjahr .....	564	406	158	537	393	144	27	13	14
mit Vollzeitunterricht .....	564	406	158	537	393	144	27	13	14
Berufsaufbauschulen .....	205	145	60	198	141	57	7	4	3
mit Vollzeitunterricht .....	167	120	47	160	116	44	7	4	3
mit Teilzeitunterricht .....	38	25	13	38	25	13	-	-	-
Berufsfachschulen .....	4 150	1 765	2 385	3 918	1 661	2 257	232	104	128
mit Vollzeitunterricht .....	4 150	1 765	2 385	3 918	1 661	2 257	232	104	128
Fachoberschulen .....	1 135	798	337	1 119	785	334	16	13	3
mit Vollzeitunterricht .....	1 084	774	310	1 068	761	307	16	13	3
mit Teilzeitunterricht .....	51	24	27	51	24	27	-	-	-
Fachgymnasien .....	1 839	1 027	812	1 770	991	779	63	36	33
Fachschulen .....	2 896	1 584	1 312	2 830	1 538	1 292	56	46	20
mit Vollzeitunterricht .....	2 784	1 505	1 279	2 718	1 459	1 259	66	46	20
mit Teilzeitunterricht .....	112	79	33	112	79	33	-	-	-
Fachakademien/Berufsakademien .....	186	124	62	185	123	62	1	1	-

Fußnoten siehe S. 144.

# A n h a n g

## A6 Deutsche und ausländische Schulentlassene aus beruflichen Schulen des Schuljahres 1994/95 nach Abschluß-, Schularten und Ländern

Zeugnisart Schulart	Schulentlassene			Davon					
				deutsche Schulentlassene			ausländische Schulentlassene		
	insgesamt	männlich	weiblich	zusammen	männlich	weiblich	zusammen	männlich	weiblich
<b>Thüringen</b>									
Abschlußzeugnis .....	3 556	2 180	1 376	3 552	2 176	1 376	4	4	-
Berufsschulen .....	1 637	1 143	494	1 636	1 142	494	1	1	-
Berufsvorbereitungsjahr .....	1 032	769	263	1 030	767	263	2	2	-
Berufsgrundbildungsjahr .....	59	9	50	59	9	50	-	-	-
mit Vollzeitunterricht .....	54	6	48	54	6	48	-	-	-
mit Teilzeitunterricht .....	5	3	2	5	3	2	-	-	-
Berufsfachschulen .....	485	102	383	485	102	383	-	-	-
mit Vollzeitunterricht .....	485	102	383	485	102	383	-	-	-
Fachoberschulen .....	139	67	72	139	67	72	-	-	-
mit Vollzeitunterricht .....	139	67	72	139	67	72	-	-	-
Fachgymnasien .....	64	32	32	64	32	32	-	-	-
Fachschulen .....	140	58	82	139	57	82	1	1	-
mit Vollzeitunterricht .....	113	55	58	112	54	58	1	1	-
mit Teilzeitunterricht .....	27	3	24	27	3	24	-	-	-
Abschlußzeugnis .....	22 508	11 766	10 742	22 504	11 763	10 741	4	3	1
Berufsschulen .....	13 406	7 749	5 657	13 406	7 749	5 657	-	-	-
Berufsvorbereitungsjahr .....	2 119	1 398	721	2 118	1 398	720	1	-	1
Berufsgrundbildungsjahr .....	491	87	404	491	87	404	-	-	-
mit Vollzeitunterricht .....	448	66	382	448	66	382	-	-	-
mit Teilzeitunterricht .....	43	21	22	43	21	22	-	-	-
Berufsfachschulen .....	2 670	501	2 169	2 668	499	2 169	2	2	-
mit Vollzeitunterricht .....	2 670	501	2 169	2 668	499	2 169	2	2	-
Fachoberschulen .....	1 187	764	423	1 186	763	423	1	1	-
mit Vollzeitunterricht .....	1 187	764	423	1 186	763	423	1	1	-
Fachgymnasien .....	1 085	510	575	1 085	510	575	-	-	-
Fachschulen .....	1 550	757	793	1 550	757	793	-	-	-
mit Vollzeitunterricht .....	1 183	689	494	1 183	689	494	-	-	-
mit Teilzeitunterricht .....	367	68	299	367	68	299	-	-	-
darunter mit:									
Hauptschulabschluß .....	1 059	698	361	1 058	698	360	1	-	1
Berufsschulen .....	40	39	1	40	39	1	-	-	-
Berufsvorbereitungsjahr .....	974	633	341	973	633	340	1	-	1
Berufsgrundbildungsjahr .....	45	26	19	45	26	19	-	-	-
mit Vollzeitunterricht .....	23	11	12	23	11	12	-	-	-
mit Teilzeitunterricht .....	22	15	7	22	15	7	-	-	-
Mittlerem Abschluß .....	591	138	453	591	138	453	-	-	-
Berufsschulen .....	96	37	59	96	37	59	-	-	-
Berufsfachschulen .....	495	101	394	495	101	394	-	-	-
mit Vollzeitunterricht .....	495	101	394	495	101	394	-	-	-
Fachhochschulreife .....	1 426	883	543	1 425	882	543	1	1	-
Berufsfachschulen .....	92	33	59	92	33	59	-	-	-
mit Vollzeitunterricht .....	92	33	59	92	33	59	-	-	-
Fachoberschulen .....	1 187	764	423	1 186	763	423	1	1	-
mit Vollzeitunterricht .....	1 187	764	423	1 186	763	423	1	1	-
Fachschulen .....	147	86	61	147	86	61	-	-	-
mit Vollzeitunterricht .....	147	86	61	147	86	61	-	-	-
Allgemeiner Hochschulreife 3) .....	1 085	510	575	1 085	510	575	-	-	-
Fachgymnasien .....	1 085	510	575	1 085	510	575	-	-	-
Ohne Angabe einer Zeugnisart .....	468	241	227	468	241	227	-	-	-
Berufsschulen .....	274	137	137	274	137	137	-	-	-
Berufsvorbereitungsjahr .....	179	98	81	179	98	81	-	-	-
Berufsgrundbildungsjahr .....	15	6	9	15	6	9	-	-	-
mit Vollzeitunterricht .....	13	4	9	13	4	9	-	-	-
mit Teilzeitunterricht .....	2	2	-	2	2	-	-	-	-
Schulentlassene zusammen .....	26 532	14 187	12 345	26 524	14 180	12 344	8	7	1
Berufsschulen .....	15 317	9 029	6 288	15 316	9 028	6 288	1	1	-
Berufsvorbereitungsjahr .....	3 330	2 265	1 065	3 327	2 263	1 064	3	2	1
Berufsgrundbildungsjahr .....	565	102	463	565	102	463	-	-	-
mit Vollzeitunterricht .....	515	76	439	515	76	439	-	-	-
mit Teilzeitunterricht .....	50	26	24	50	26	24	-	-	-
Berufsfachschulen .....	3 155	603	2 552	3 153	601	2 552	2	2	-
mit Vollzeitunterricht .....	3 155	603	2 552	3 153	601	2 552	2	2	-
Fachoberschulen .....	1 328	831	495	1 325	830	495	1	1	-
mit Vollzeitunterricht .....	1 328	831	495	1 325	830	495	1	1	-
Fachgymnasien .....	1 149	542	607	1 149	542	607	-	-	-
Fachschulen .....	1 630	815	815	1 629	814	815	1	1	-
mit Vollzeitunterricht .....	1 296	744	552	1 295	743	552	1	1	-
mit Teilzeitunterricht .....	394	71	323	394	71	323	-	-	-

Fußnoten siehe S. 144.

# Anhang

## A6 Deutsche und ausländische Schulentlassene aus beruflichen Schulen des Schuljahres 1994/95 nach Abschluß-, Schularten und Ländern

Zeugnisart Schulart	Schulentlassene			Davon					
				deutsche Schulentlassene			ausländische Schulentlassene		
	insgesamt	männlich	weiblich	zusammen	männlich	weiblich	zusammen	männlich	weiblich
<b>Deutschland 9)</b>									
Abgangszeugnis .....	154 854	90 412	64 442	124 825	72 890	51 935	30 029	17 522	12 507
Berufsschulen .....	87 561	52 205	35 356	71 748	43 052	28 696	15 813	9 153	6 660
Berufsvorbereitungsjahr .....	11 637	7 530	4 107	7 858	5 174	2 684	3 779	2 356	1 423
Berufsprüfungsjahr .....	8 959	6 884	2 075	7 371	5 643	1 728	1 588	1 241	347
mit Vollzeitunterricht .....	7 548	5 522	2 026	6 307	4 615	1 692	1 241	907	334
mit Teilzeitunterricht .....	1 411	1 362	49	1 064	1 028	36	347	334	13
Berufsaufbauschulen .....	662	420	242	557	348	209	105	72	33
mit Vollzeitunterricht .....	638	404	234	533	332	201	105	72	33
mit Teilzeitunterricht .....	24	16	8	24	16	8	-	-	-
Berufsfachschulen .....	27 171	12 243	14 928	21 669	9 448	12 221	5 502	2 795	2 707
mit Vollzeitunterricht .....	26 536	12 070	14 466	21 081	9 277	11 804	5 455	2 793	2 662
mit Teilzeitunterricht .....	635	173	462	588	171	417	47	2	45
Fachoberschulen .....	4 242	2 803	1 439	3 901	2 569	1 332	341	234	107
mit Vollzeitunterricht .....	4 201	2 783	1 418	3 860	2 549	1 311	341	234	107
mit Teilzeitunterricht .....	41	20	21	41	20	21	-	-	-
Fachgymnasien .....	3 628	2 027	1 601	3 150	1 744	1 406	478	283	195
Kollegschulen .....	7 854	4 429	3 425	5 555	3 127	2 428	2 299	1 302	997
mit Vollzeitunterricht .....	2 286	1 164	1 122	1 543	762	781	743	402	341
mit Teilzeitunterricht .....	5 568	3 265	2 303	4 012	2 365	1 647	1 556	900	656
Berufsober-/Techn. Oberschulen .....	95	69	26	87	63	24	8	6	2
Fachschulen .....	3 042	1 801	1 241	2 926	1 721	1 205	116	80	36
mit Vollzeitunterricht .....	2 669	1 577	1 092	2 561	1 505	1 056	108	72	36
mit Teilzeitunterricht .....	373	224	149	365	216	149	8	8	-
Fachakademien/Berufsakademien .....	3	1	2	3	1	2	-	-	-
Abschlußzeugnis .....	781 133	420 870	360 263	718 489	386 666	331 823	62 844	34 204	28 440
Berufsschulen .....	445 523	249 265	196 258	413 315	230 917	182 398	32 208	18 348	13 860
Berufsvorbereitungsjahr .....	29 952	17 848	12 104	22 566	13 830	8 736	7 386	4 018	3 368
Berufsprüfungsjahr .....	23 117	16 367	6 750	20 284	14 448	5 836	2 833	1 919	914
mit Vollzeitunterricht .....	19 583	13 023	6 560	17 374	11 693	5 681	2 209	1 330	879
mit Teilzeitunterricht .....	3 534	3 344	190	2 910	2 755	155	624	589	35
Berufsaufbauschulen .....	3 120	2 086	1 034	2 859	1 914	945	261	172	89
mit Vollzeitunterricht .....	3 082	2 056	1 026	2 821	1 884	937	261	172	89
mit Teilzeitunterricht .....	38	30	8	38	30	8	-	-	-
Berufsfachschulen .....	125 174	45 933	79 241	112 443	40 408	72 035	12 731	5 525	7 206
mit Vollzeitunterricht .....	121 759	44 725	77 034	109 203	39 264	69 939	12 556	5 461	7 095
mit Teilzeitunterricht .....	3 415	1 208	2 207	3 240	1 144	2 096	175	64	111
Fachoberschulen .....	36 724	22 415	14 309	35 083	21 399	13 684	1 641	1 016	625
mit Vollzeitunterricht .....	36 086	22 067	14 019	34 447	21 052	13 395	1 639	1 015	624
mit Teilzeitunterricht .....	638	348	290	636	347	289	2	1	1
Fachgymnasien .....	23 841	12 770	11 071	22 820	12 208	10 612	1 021	562	459
Kollegschulen .....	22 896	12 888	10 008	19 699	11 003	8 696	3 197	1 885	1 312
mit Vollzeitunterricht .....	7 007	3 212	3 795	5 942	2 678	3 264	1 065	534	531
mit Teilzeitunterricht .....	15 889	9 676	6 213	13 757	8 325	5 432	2 132	1 351	781
Berufsober-/Techn. Oberschulen .....	1 882	1 183	699	1 821	1 143	678	61	40	21
Fachschulen .....	65 453	39 428	26 025	64 253	38 724	25 529	1 200	704	496
mit Vollzeitunterricht .....	55 780	35 057	20 723	54 742	34 441	20 301	1 038	616	422
mit Teilzeitunterricht .....	9 673	4 371	5 302	9 511	4 283	5 228	162	88	74
Fachakademien/Berufsakademien .....	3 451	887	2 764	3 346	672	2 674	105	15	90
darunter mit:									
Hauptschulabschluß .....	31 299	17 989	13 310	25 756	15 013	10 743	5 543	2 976	2 567
Berufsschulen .....	13 777	8 439	5 338	12 610	7 737	4 873	1 167	702	465
Berufsvorbereitungsjahr .....	12 468	6 860	5 608	9 023	5 071	3 952	3 445	1 789	1 656
Berufsprüfungsjahr .....	2 702	1 875	827	2 223	1 568	655	479	307	172
mit Vollzeitunterricht .....	2 590	1 773	817	2 123	1 475	648	467	298	169
mit Teilzeitunterricht .....	112	102	10	100	93	7	12	9	3
Berufsfachschulen .....	1 776	488	1 288	1 486	390	1 096	290	98	192
mit Vollzeitunterricht .....	1 773	488	1 285	1 485	390	1 095	288	98	190
mit Teilzeitunterricht .....	3	-	3	1	-	1	2	-	2
Kollegschulen .....	576	327	249	414	247	167	162	80	82
mit Vollzeitunterricht .....	291	135	156	196	100	96	95	35	60
mit Teilzeitunterricht .....	285	192	93	218	147	71	67	45	22
Mittlerem Abschluß .....	55 836	26 250	29 586	50 646	23 942	26 704	5 190	2 308	2 882
Berufsschulen .....	10 198	5 139	5 059	9 540	4 826	4 714	658	313	345
Berufsvorbereitungsjahr .....	1 208	668	540	1 026	554	472	182	114	68
Berufsprüfungsjahr .....	993	454	539	818	371	447	175	83	92
mit Vollzeitunterricht .....	993	454	539	818	371	447	175	83	92
Berufsaufbauschulen .....	3 120	2 086	1 034	2 859	1 914	945	261	172	89
mit Vollzeitunterricht .....	3 082	2 056	1 026	2 821	1 884	937	261	172	89
mit Teilzeitunterricht .....	38	30	8	38	30	8	-	-	-
Berufsfachschulen .....	31 504	10 887	20 817	27 927	9 277	18 650	3 577	1 410	2 167
mit Vollzeitunterricht .....	31 504	10 887	20 817	27 927	9 277	18 650	3 577	1 410	2 167
Kollegschulen .....	811	304	507	636	222	414	175	82	93
mit Vollzeitunterricht .....	745	268	477	578	189	389	167	79	88
mit Teilzeitunterricht .....	66	36	30	58	33	25	8	3	5
Fachschulen .....	8 002	6 912	1 090	7 840	6 778	1 062	162	134	28
mit Vollzeitunterricht .....	7 664	6 637	1 027	7 510	6 511	999	154	126	28
mit Teilzeitunterricht .....	338	275	63	330	267	63	8	8	-

Fußnoten siehe S. 144.

# Anhang

## A6 Deutsche und ausländische Schulentlassene aus beruflichen Schulen des Schuljahres 1994/95 nach Abschluß-, Schularten und Ländern

Zeugnisart Schulart	Schulentlassene			Davon					
				deutsche Schulentlassene			ausländische Schulentlassene		
	insgesamt	männlich	weiblich	zusammen	männlich	weiblich	zusammen	männlich	weiblich
noch: Deutschland 9)									
Fachhochschulreife .....	66 347	38 195	28 152	62 466	35 990	26 476	3 881	2 205	1 676
Berufsfachschulen .....	19 116	10 222	8 894	17 375	9 308	8 067	1 741	914	827
mit Vollzeitunterricht .....	18 632	9 857	8 775	16 921	8 966	7 955	1 711	891	820
mit Teilzeitunterricht .....	484	365	119	454	342	112	30	23	7
Fachoberschulen .....	36 724	22 415	14 309	35 083	21 399	13 684	1 641	1 016	625
mit Vollzeitunterricht .....	36 086	22 067	14 019	34 447	21 052	13 395	1 639	1 015	624
mit Teilzeitunterricht .....	638	348	290	636	347	289	2	1	1
Fachgymnasien .....	982	515	467	929	490	439	53	25	28
Kollegschulen .....	3 228	1 812	1 416	2 892	1 629	1 263	336	183	153
mit Vollzeitunterricht .....	2 745	1 447	1 298	2 448	1 292	1 156	297	155	142
mit Teilzeitunterricht .....	483	365	118	444	337	107	39	28	11
Fachschulen .....	5 366	3 121	2 245	5 257	3 054	2 203	109	67	42
mit Vollzeitunterricht .....	5 041	3 077	1 964	4 934	3 012	1 922	107	65	42
mit Teilzeitunterricht .....	325	44	281	323	42	281	2	2	-
Fachakademien/Berufsakademien .....	931	110	821	930	110	820	1	-	1
Allgemeine Hochschulreife 3) .....	27 061	14 778	12 283	25 922	14 133	11 789	1 139	645	494
Berufsfachschulen .....	1 611	983	628	1 480	906	574	131	77	54
mit Vollzeitunterricht .....	1 611	983	628	1 480	906	574	131	77	54
Fachgymnasien .....	22 821	12 241	10 580	21 933	11 746	10 187	888	495	393
Kollegschulen .....	711	362	349	652	329	323	59	33	26
mit Vollzeitunterricht .....	711	362	349	652	329	323	59	33	26
Berufsober-/Techn. Oberschulen .....	1 882	1 183	699	1 821	1 143	678	61	40	21
Fachakademien/Berufsakademien .....	36	9	27	36	9	27	-	-	-
Ohne Angabe einer Zeugnisart .....	6 314	3 892	2 622	5 085	2 845	2 240	1 229	847	382
Berufsschulen .....	638	379	259	638	379	259	-	-	-
Berufsvorbereitungsjahr .....	4 764	3 255	1 509	3 536	2 409	1 127	1 228	846	382
Berufsgrundbildungsjahr .....	15	6	9	15	6	9	-	-	-
mit Vollzeitunterricht .....	13	4	9	13	4	9	-	-	-
mit Teilzeitunterricht .....	2	2	-	2	2	-	-	-	-
Berufsfachschulen .....	97	10	87	97	10	87	-	-	-
mit Vollzeitunterricht .....	97	10	87	97	10	87	-	-	-
Fachgymnasien .....	14	8	6	14	8	6	-	-	-
Fachschulen .....	786	34	752	785	33	752	1	1	-
mit Vollzeitunterricht .....	281	23	258	280	22	258	1	1	-
mit Teilzeitunterricht .....	505	11	494	505	11	494	-	-	-
Schulentlassene insgesamt .....	942 301	514 974	427 327	848 399	462 401	385 998	93 902	52 573	41 329
Berufsschulen .....	533 722	301 849	231 879	485 701	274 348	211 353	48 021	27 501	20 520
Berufsvorbereitungsjahr .....	46 353	28 633	17 720	33 960	21 413	12 547	12 393	7 220	5 173
Berufsgrundbildungsjahr .....	32 091	23 257	8 834	27 670	20 097	7 573	4 421	3 160	1 261
mit Vollzeitunterricht .....	27 144	18 549	8 595	23 894	16 312	7 582	3 450	2 237	1 213
mit Teilzeitunterricht .....	4 947	4 708	239	3 776	3 785	191	971	923	48
Berufsaufbauschulen .....	3 782	2 506	1 276	3 416	2 262	1 154	366	244	122
mit Vollzeitunterricht .....	3 720	2 460	1 260	3 354	2 216	1 138	366	244	122
mit Teilzeitunterricht .....	62	46	16	62	46	16	-	-	-
Berufsfachschulen .....	152 442	58 186	94 256	134 209	49 866	84 343	18 233	8 320	9 913
mit Vollzeitunterricht .....	148 392	56 805	91 587	130 381	48 551	81 830	18 011	8 254	9 757
mit Teilzeitunterricht .....	4 050	1 381	2 669	3 828	1 315	2 513	222	66	156
Fachoberschulen .....	40 966	25 218	15 748	38 984	23 968	15 016	1 982	1 250	732
mit Vollzeitunterricht .....	40 287	24 850	15 437	38 307	23 601	14 706	1 980	1 249	731
mit Teilzeitunterricht .....	679	368	311	677	367	310	2	1	1
Fachgymnasien .....	27 483	14 805	12 678	25 984	13 960	12 024	1 499	845	654
Kollegschulen .....	30 750	17 317	13 433	25 254	14 130	11 124	5 496	3 187	2 309
mit Vollzeitunterricht .....	9 293	4 376	4 917	7 485	3 440	4 045	1 808	936	872
mit Teilzeitunterricht .....	21 457	12 941	8 516	17 769	10 690	7 079	3 688	2 251	1 437
Berufsober-/Techn. Oberschulen .....	1 977	1 252	725	1 908	1 206	702	69	46	23
Fachschulen .....	69 281	41 263	28 018	67 964	40 478	27 486	1 317	785	532
mit Vollzeitunterricht .....	58 730	36 657	22 073	57 583	35 968	21 615	1 147	689	458
mit Teilzeitunterricht .....	10 551	4 606	5 945	10 381	4 510	5 871	170	96	74
Fachakademien/Berufsakademien .....	3 454	688	2 766	3 349	673	2 676	105	15	90

- 1) Die geschlechterspezifische Verteilung der ausländischen Schulentlassenen wurde geschätzt.
- 2) Die geschlechterspezifische Verteilung wurde geschätzt.
- 3) Einschl. fachgebundener Hochschulreife.
- 4) Ausländische Schulentlassene nicht erhoben, bzw. teilweise nicht erhoben.
- 5) Einschl. Teilzeitunterricht.
- 6) Schulentlassene, die ein Zeugnis mit und ohne Anrechnungsvermerk erhalten haben bzw. aus dem Berufsvorbereitungsjahr entlassen wurden.

- 7) Einschl. Schulentlassene mit Abschlußzeugnis in auslaufenden Studiengängen der Ingenieur- und Fachschulausbildung, die nicht nach Zeitform aufgliederbar sind.
- 8) Einschl. Berufsgrundbildungsjahr in kooperativer Form.
- 9) Nachweis der ausländischen Schulentlassenen teilweise unvollständig.
- a) Einschl. 418 Schulentlassene ohne Abschlußzeugnis.

**Anhang**  
**Schulen des Gesundheitswesens 1995**  
**A7 Deutsche und ausländische Schüler 1970, 1980, 1985 und 1989 bis 1995**

Gegenstand der Nachweisung	Schuljahr									
	1970	1980	1985	1989 1)	1990 1)	1991 1)	1992 2)	1993 1)3)	1994 1)3)	1995 1)3)
	Früheres Bundesgebiet					Deutschland				
Schüler .....	61 433	96 660	111 660	96 604	96 959	104 153	106 608	110 529	116 465	125 134
männlich .....	7 185	13 530	15 185	14 243	15 265	17 384	19 456	22 071	24 464	27 291
weiblich .....	54 248	83 130	96 475	82 361	81 694	86 769	87 152	88 458	92 001	97 843
Deutsche Schüler .....	58 928	94 999	109 451	93 166	92 536	98 831	100 166	103 068	108 435	117 034
männlich .....	6 869	13 199	14 770	13 695	14 634	16 539	18 336	20 728	22 929	25 736
weiblich .....	52 059	81 800	94 681	79 471	77 902	82 292	81 830	82 340	85 506	91 298
Ausländische Schüler .....	2 505	1 661	2 209	3 438	4 423	5 322	6 442	7 461	8 030	8 100
männlich .....	316	331	415	548	631	845	1 120	1 343	1 535	1 555
weiblich .....	2 189	1 330	1 794	2 890	3 792	4 477	5 322	6 118	6 495	6 545

1) Ohne Hessen.

2) Ohne Brandenburg, Hessen, Sachsen und Thüringen.

3) Die Daten von Thüringen wurden den Berufsfach- und Fachschulen zugeordnet.

**A8 Ausländische Schüler nach Staatsangehörigkeit 1995**

Land der Staatsangehörigkeit	Insgesamt	männlich	weiblich
Europa .....	6 381	1 076	5 305
Albanien .....	8	3	5
Belgien .....	54	9	45
Bosnien-Herzegowina .....	330	44	286
Bulgarien .....	14	3	11
Dänemark .....	27	3	24
Estland .....	1	-	1
Finnland .....	20	-	20
Frankreich .....	122	20	102
Griechenland .....	267	88	179
Großbritannien und Nordirland .....	78	29	49
Irland .....	9	2	7
Island .....	2	-	2
Italien .....	308	101	207
Jugoslawien 1) .....	452	72	380
Kroatien .....	347	40	307
Lettland .....	3	-	3
Litauen .....	12	-	12
Luxemburg .....	14	5	9
Mazedonien .....	7	-	7
Niederlande .....	104	36	68
Norwegen .....	165	72	93
Österreich .....	205	58	147
Polen .....	690	109	581
Portugal .....	169	21	148
Rumänien .....	151	29	122
Russische Föderation 2) .....	183	31	152
Schweden .....	29	5	24
Schweiz .....	45	9	36
Slowakei .....	23	2	21
Slowenien .....	25	3	22
Spanien .....	144	32	112
Tschechische Republik .....	61	11	50
Türkei .....	2 071	196	1 875
Ukraine .....	17	3	14
Ungarn .....	34	4	30
Weißrußland .....	5	-	5
Zypern .....	2	1	1
Übriges Europa .....	183	35	148
Afrika .....	508	150	358
Amerika .....	170	62	108
Asien .....	872	218	654
Australien/Ozeanien .....	7	1	6
Sonstige 3) .....	162	48	114
Insgesamt ...	8 100	1 555	6 545

1) Serbien und Montenegro.

2) Einschl. GUS.

3) Staatenlos, ungeklärte Staatsangehörigkeit und ohne Angabe.





