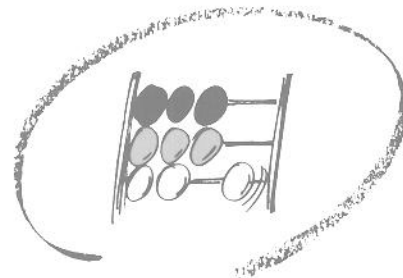


50 Jahre Statistisches Bundesamt
Ihr Partner für Information
1950-2000



Statistisches Bundesamt

Gesundheitswesen


Fachserie 12

Reihe 6.2

Diagnosedaten der Krankenhauspatienten


1998

METZLER
POESCHEL



Statistisches Bundesamt

Gesundheitswesen



Fachserie **12**

Reihe 6.2

Diagnosedaten der Krankenhauspatienten

1998

Statistisches Bundesamt
Bibliothek - Dokumentation - Archiv

**METZLER
POESCHEL**

Herausgeber: Statistisches Bundesamt, Wiesbaden



Fachliche Informationen zu dieser Veröffentlichung können Sie direkt beim Statistischen Bundesamt, Zweigstelle Bonn, erfragen:

Gruppe VIII A, Telefon: 0 18 88 / 643-8951, Fax: 0 18 88 / 6 43 89 90 oder Postfach 17 03 77, 53029 Bonn,
E-Mail: gesundheitsstatistiken@statistik-bund.de

Verlag: Metzler-Poeschel, Stuttgart

Verlagsauslieferung: SFG – Servicecenter Fachverlage GmbH

Postfach 43 43
72774 Reutlingen
Telefon: 0 70 71 / 93 53 50
Telefax: 0 70 71 / 93 53 35
Internet: <http://www.s-f-g.com>
E-Mail: staba@s-f-g.com

Erscheinungsfolge: jährlich

Erschienen im September 2000

Einzelpreis: DM 26,60 / EUR 13,60

Bestellnummer: 2120620-98700

Recyclingpapier aus 100 % Altpapier.



Die Daten der Krankenhausstatistik können über eine kostenpflichtige Sonderauswertung auch auf Diskette bereitgestellt werden. Insbesondere für die vielfältigen Fragestellungen zu den Diagnosedaten bietet sich eine Datenbereitstellung auf Disketten an. Standarddiskettenpakete werden für die Diagnosedaten seit dem Berichtsjahr 1993 angeboten (Krankenhaus-DIAG); mit dem Diskettenpaket KH-Verzeichnis liegt zusätzlich das Verzeichnis der Krankenhäuser und der Vorsorge- oder Rehabilitationseinrichtungen, Stand 31.12.1995 auf Datenträger vor. Nähere Hinweise zur Datengliederung und den Installationseinrichtungen sowie ein Bestellschein sind im Anhang zu finden.



Im Internet finden Sie unter der Adresse www.gbe-bund.de detaillierte Informationen zum Gesundheitswesen in Deutschland. Das Informationsangebot der Gesundheitsberichterstattung des Bundes wird ständig erweitert und aktualisiert. Es umfasst Texte, Tabellen und Grafiken, die Sie zur weiteren Verarbeitung per Download auf Ihren eigenen Rechner übertragen können.



Informationen über das Statistische Bundesamt und sein Datenangebot erhalten Sie:

- im Internet: <http://www.statistik-bund.de>

oder bei unserem Informationsservice

65180 Wiesbaden

- Telefon: 06 11 / 75 24 05
- Telefax: 06 11 / 75 33 30
- E-Mail: info@statistik-bund.de

© Statistisches Bundesamt, Wiesbaden 2000

Für nichtgewerbliche Zwecke sind Vervielfältigung und unentgeltliche Verbreitung, auch auszugsweise, mit Quellenangabe gestattet. Die Verbreitung, auch auszugsweise, über elektronische Systeme/Datenträger bedarf der vorherigen Zustimmung. Alle übrigen Rechte bleiben vorbehalten.

Inhalt

Textteil

Seite

Erläuterungen zur Statistik	5
Erläuterungen zu einzelnen Erhebungsmerkmalen	6
Erläuterung zu den Ergebnissen	8
Allgemeiner Überblick	9
Schaubilder	10

Tabellenteil

1	Aus dem Krankenhaus entlassene vollstationäre Patienten (einschl. Sterbefälle, ohne Stundenfälle)	
1.1.	Zeitreihen 1994 bis 1998	
1.1.1	Eckdaten	11
1.1.2	Nach Krankheitsklassen	11
1.1.3	Häufigste Diagnosen bei männlichen Patienten	12
1.1.4	Häufigste Diagnosen bei weiblichen Patienten	12
1.2	Nach Krankheitsklassen 1998	13
2	Aus dem Krankenhaus entlassene vollstationäre Patienten (einschl. Sterbefälle, ohne Stundenfälle) 1998	
2.1	Nach ausgewählten Diagnosen und Altersgruppen	
2.1.1	Insgesamt - Anzahl	14
2.1.2	Insgesamt - Verweildauer	16
2.2	Nach ausgewählten Diagnosen und Altersgruppen	
2.2.1	Männlich - Anzahl	18
2.2.2	Männlich - Verweildauer	20
2.3	Nach ausgewählten Diagnosen und Altersgruppen	
2.3.1	Weiblich - Anzahl	22
2.3.2	Weiblich - Verweildauer	24
2.4	Nach ausgewählten Diagnosen und Altersgruppen	
2.4.1	Mit Operation - Anzahl	26
2.4.2	Mit Operation - Verweildauer	28
2.5	Nach ausgewählten Diagnosen und Altersgruppen	
2.5.1	Sterbefälle - Anzahl	30
2.5.2	Sterbefälle - Verweildauer	32
2.6	Nach ausgewählten Diagnosen und Altersgruppen	
2.6.1	Kurzlieger mit einer Verweildauer von 1 bis unter 4 Tagen - Anzahl	34
2.6.2	Kurzlieger mit einer Verweildauer von 1 bis unter 4 Tagen - Verweildauer	36
2.7	Nach Diagnosen und Altersgruppen - Anzahl	38
3	Aus dem Krankenhaus entlassene vollstationäre Patienten (einschl. Sterbefälle, ohne Stundenfälle) 1998	
3.1	Nach ausgewählten Diagnosen und Ländern (Behandlungsort)	
3.1.1	Insgesamt - Anzahl	66
3.1.2	Insgesamt - Verweildauer	68
3.1.3	Insgesamt - je 10 000 Einwohner	70
3.2	Nach ausgewählten Diagnosen und Ländern (Behandlungsort)	
3.2.1	Mit Operation - Anzahl	72
3.2.2	Mit Operation - Verweildauer	74
3.2.3	Mit Operation - je 10 000 Einwohner	76
3.3	Nach ausgewählten Diagnosen und Ländern (Behandlungsort)	
3.3.1	Männlich - Anzahl	78
3.3.2	Männlich - Verweildauer	80
3.4	Nach ausgewählten Diagnosen und Ländern (Behandlungsort)	
3.4.1	Weiblich - Anzahl	82
3.4.2	Weiblich - Verweildauer	84
4	Aus dem Krankenhaus entlassene Stundenfälle (einschl. Sterbefälle) 1998 nach ausgewählten Diagnosen und Altersgruppen - Anzahl	86
5	Aus dem Krankenhaus entlassene vollstationäre Patienten (einschl. Stunden- und Sterbefälle) 1998	
5.1	Nach Fachabteilungen mit der längsten Verweildauer und Altersgruppen - Anzahl	88
5.2	Nach Krankenhausstypen und Altersgruppen - Anzahl	90
5.3	Nach Ländern (Behandlungsort) und Altersgruppen - Anzahl	94

6	Aus dem Krankenhaus entlassene vollstationäre Patienten (einschl. Sterbefälle, ohne Stundenfälle) 1998	
6.1	Nach Krankenhaustypen und Krankheitsklassen	
6.1.1	Insgesamt - Anzahl	98
6.1.2	Insgesamt - Verweildauer	102
6.2	Nach Krankenhaustypen und Krankheitsklassen	
6.2.1	Männlich - Anzahl	106
6.2.2	Männlich - Verweildauer	110
6.3	Nach Krankenhaustypen und Krankheitsklassen	
6.3.1	Weiblich - Anzahl	114
6.3.2	Weiblich - Verweildauer	118
6.4	Nach Krankenhaustypen und Krankheitsklassen	
6.4.1	Mit Operation - Anzahl	122
6.4.2	Mit Operation - Verweildauer	126
6.5	Nach Krankenhaustypen und Krankheitsklassen	
6.5.1	Kurzlieger mit einer Verweildauer von 1 bis unter 4 Tagen - Anzahl	130
6.5.2	Kurzlieger mit einer Verweildauer von 1 bis unter 4 Tagen - Verweildauer	134
6.6	Nach Ländern und Krankheitsklassen	
6.6.1	Insgesamt - Anzahl	138
6.6.2	Insgesamt - Verweildauer	142
7	Aus dem Krankenhaus entlassene vollstationäre Patienten (einschl. Sterbefälle, ohne Stundenfälle) 1998 nach dem Wohnort (Land), Behandlungsort (Land) und Krankheitsklassen	
7.1	Insgesamt - Anzahl, Pflegetage, Verweildauer	146
7.2	Krankheitsklassen - Anzahl	148
8	Aus dem Krankenhaus entlassene vollstationäre Patienten (einschl. Stunden- und Sterbefälle) 1998	
8.1	Im Geburtsmonat wegen angeborenen Fehlbildungen vollstationär behandelte Fälle nach Diagnosen und Ländern (Wohnort) - Anzahl	158
8.2	Im Geburtsmonat wegen angeborenen Fehlbildungen vollstationär behandelte Fälle nach Diagnosen und Ländern (Wohnort) - je 10 000 Lebendgeborene	160

Gebietsstand

Die Angaben für **Deutschland** beziehen sich auf die Bundesrepublik Deutschland nach dem Gebietsstand seit dem 3.10.1990.

Die Angaben für das **frühere Bundesgebiet** beziehen sich auf die Bundesrepublik Deutschland nach dem Gebietsstand bis zum 3.10.1990; sie schließen Berlin-West ein.

Die Angaben für die **neuen Länder und Berlin-Ost** beziehen sich auf die Länder Brandenburg, Mecklenburg-Vorpommern, Sachsen, Sachsen-Anhalt, Thüringen sowie auf Berlin-Ost.

Zeichenerklärung

- nichts vorhanden
- . Zahlenwert unbekannt oder geheimzuhalten
- Die in den einzelnen Größenklassen geheimzuhaltenden Angaben wurden mit den Werten der jeweils nachfolgenden Größenklasse zusammengefaßt.
- / Keine Angaben, da Zahlenwert nicht sicher genug
- X Tabellenfach gesperrt; keine sinnvolle Aussage möglich

Abkürzungen

- ICD/9 = Internationale Klassifikation der Krankheiten, Verletzungen und Todesursachen (9. Revision)
- n.n.bez. = nicht näher bezeichnet
- o.n.A. = ohne nähere Angabe

Im allgemeinen ist ohne Rücksicht auf die Endsumme auf- bzw. abgerundet worden. Deshalb können sich bei der Summierung von Einzelangaben geringfügige Abweichungen in der Endsumme ergeben.

Die Ergebnisse der Länder in tiefer regionaler Gliederung werden in den "Statistischen Berichten" der Statistischen Landesämter unter der Kennziffer A IV 9 - j veröffentlicht.

Erläuterungen zur Statistik

Rechtsgrundlage

Verordnung über die Bundesstatistik für Krankenhäuser (Krankenhausstatistik-Verordnung — KHStatV) vom 10.4.1990 (BGBl. I S. 730) in Verbindung mit § 28 Abs. 2 des Gesetzes zur wirtschaftlichen Sicherung der Krankenhäuser und zur Regelung der Krankenhauspflegesätze (Krankenhausfinanzierungsgesetz — KHG) in der Fassung der Bekanntmachung vom 10.4.1991 (BGBl. I S. 886), zuletzt geändert durch Artikel 9 des Gesetzes vom 16.6.1998 (BGBl. I S. 1311) in Verbindung mit dem Gesetz über die Statistik für Bundeszwecke (Bundesstatistikgesetz — BStatG) vom 22. Januar 1987 (BGBl. I S. 462, 565), zuletzt geändert durch Artikel 2 des Gesetzes vom 16.6.1998 (BGBl. I S. 1300).

Art, Umfang und Zweck der Erhebung

Es handelt sich um eine jährliche Totalerhebung der Krankenhäuser sowie Vorsorge- oder Rehabilitationseinrichtungen, deren organisatorischer Einheiten, personeller und sachlicher Ausstattung sowie der von ihnen erbrachten Leistungen. Daneben werden Angaben über die Krankenhauskosten, über die Zahl der Krankenhauspatienten und die Art ihrer Erkrankungen sowie über Ausbildungsstätten an Krankenhäusern erfaßt. Die Ergebnisse der Krankenhausstatistik bilden die statistische Basis für viele gesundheitspolitische Entscheidungen des Bundes und der Länder und dienen den an der Krankenhausfinanzierung beteiligten Institutionen als Planungsgrundlage. Die Erhebung liefert wichtige Informationen über die Struktur der stationären Versorgung, über die Zusammenhänge zwischen Morbiditäts- und Kostenentwicklung im Krankenhausbereich sowie über die regionale Häufigkeit von Krankheitsarten. Sie dient damit letztlich auch der Wissenschaft und Forschung und trägt zur Information der Bevölkerung bei.

Abgrenzung des Erhebungsbereichs

Die Krankenhausstatistik erstreckt sich auf alle Krankenhäuser einschließlich der mit ihnen verbundenen Ausbildungsstätten sowie auf alle Vorsorge- oder Rehabilitationseinrichtungen. Ausgenommen sind Krankenhäuser im Straf- oder Maßregelvollzug sowie Polizeikrankenhäuser.

Krankenhäuser im Sinne dieser Erhebung sind Einrichtungen, die gemäß § 107 Abs. 1 Sozialgesetzbuch V. Buch (SGB V)

- der Krankenhausbehandlung oder Geburtshilfe dienen,
- fachlich-medizinisch unter ständiger ärztlicher Leitung stehen, über ausreichende, ihrem Versorgungsauftrag entsprechende diagnostische und therapeutische Möglichkeiten verfügen und nach wissenschaftlich anerkannten Methoden arbeiten,
- mit Hilfe von jederzeit verfügbarem ärztlichem, Pflege-, Funktions- und medizinisch-technischem Personal darauf eingerichtet sind, vorwiegend durch ärztliche und pflegerische Hilfeleistung Krankheiten der Patienten zu erkennen, zu heilen, ihre Verschlimmerung zu verhüten, Krankheitsbeschwerden zu lindern oder Geburtshilfe zu leisten,

und in denen

- die Patienten untergebracht und gepflegt werden können.

Von Krankenhäusern zu unterscheiden sind Vorsorge- oder Rehabilitationseinrichtungen im Sinne von § 107 Abs. 2 SGB V. Letztere sind zu diesem Teil der Krankenhausstatistik nicht auskunftspflichtig.

Maßgeblich für die statistische Erfassung einer Einrichtung ist die Wirtschaftseinheit. Hierunter wird jede organisatorische Einheit verstanden, die unter einheitlicher Verwaltung steht und für die auf Grundlage der kaufmännischen Buchführung ein Jahresabschluß erstellt wird. Ein Krankenhaus als Wirtschaftseinheit kann mehrere selbständig geleitete Fachabteilungen oder Fachkliniken umfassen, wie dies z.B. bei Universitätskliniken in der Regel der Fall ist.

Erhebungsprogramm

Das Erhebungsprogramm der Krankenhausstatistik umfaßt drei Teile:

- Teil I: Grunddaten
- Teil II: Diagnosen
- Teil III: Kostennachweis

Während die Krankenhäuser Angaben zu allen Erhebungsteilen zu liefern haben, bezieht sich die Auskunftspflicht der Vorsorge- oder Rehabilitationseinrichtungen nur auf die Grunddaten und hierbei auch nur auf einen eingeschränkten Merkmalskatalog. Letzteres gilt auch für die Krankenhäuser der Bundeswehr, die Angaben zu den Grunddaten und Diagnosen nur insofern machen, als sie Leistungen für Zivilpatienten erbringen. Aus organisatorischen Gründen hat die Erhebung für die Diagnosen erst mit dem Berichtsjahr 1993 begonnen. Die anderen Angaben werden mit Ausnahme des Personals der Einrichtungen erstmals für das Berichtsjahr 1990 ermittelt; die Personalerhebung ist ab 1991 mit einbezogen. In den neuen Ländern erfolgte die Umstellung auf die bundeseinheitliche Krankenhausstatistik mit dem Berichtsjahr 1991.

Aufbereitung

Die Ergebnisse werden jährlich zusammengestellt. Die Angaben über die Grunddaten der Krankenhäuser und Vorsorge- oder Rehabilitationseinrichtungen werden in der Fachserie 12 Gesundheitswesen, Reihe 6.1 Grunddaten der Krankenhäuser und Vorsorge- oder Rehabilitationseinrichtungen veröffentlicht. Die ab 1993 anfallenden Diagnoseangaben der Krankenhauspatienten erscheinen in der vorliegenden Reihe 6.2. Der Nachweis der Kosten der Krankenhäuser erfolgt in der Reihe 6.3.

In unregelmäßigen Abständen wird ein "Verzeichnis der Krankenhäuser und Vorsorge- oder Rehabilitationseinrichtungen" erstellt, in dem alle Einrichtungen nachgewiesen werden, die entsprechend § 7 Absatz 2 KHStatV der Aufnahme in das Verzeichnis zugestimmt haben. Es enthält Name und Anschrift der Einrichtung, den Name und die Art des Trägers, die Art der Einrichtung sowie die aufgestellten Betten und Planbetten nach Fachabteilungen. Zuletzt ist das Verzeichnis mit Stand 31.12.1995 erschienen. Das KH-Verzeichnis ist als Diskettenversion für DM 98,00 oder EUR 50,11 erhältlich. Ein Bestellzettel und weitere Informationen enthält der Anhang dieser Fachserie.

Erläuterungen zu einzelnen Erhebungsmerkmalen

– Patienten –

Die Meldungen zur Diagnosestatistik beziehen sich auf alle im Laufe des Berichtsjahres entlassenen vollstationären Patienten und umfassen die Erhebungsmerkmale nach § 3 Nr. 14 KHStatV. Ansatzpunkt für die Erfassung ist die Entlassung aus dem Krankenhaus.

Die Angaben betreffen auch die im Krankenhaus verstorbenen Patienten, nicht jedoch teilstationär oder ambulant behandelte Patienten sowie gesunde Neugeborene. Bei mehrfach im Jahr vollstationär behandelten Patienten, wird für jeden Krankenhausaufenthalt jeweils ein vollständiger Datensatz erstellt; gleiches gilt für beurlaubte Patienten, wenn für die Urlaubszeit keine Pflegesätze berechnet werden. Erfasst wird die ununterbrochene vollstationäre Behandlung im Krankenhaus, unabhängig von der Zahl der dabei durchlaufenen Fachabteilungen.

Übersicht 1: Erhebungsmerkmale der Diagnosestatistik

- | |
|--|
| <ul style="list-style-type: none">– Geschlecht– Geburtsmonat, Geburtsjahr– Zugangsdatum (Tag, Monat, Jahr)– Abgangsdatum (Tag, Monat, Jahr)– Sterbefall (ja/nein)– Hauptdiagnose (3-stelliger ICD-9 Schlüssel)– Operation im Zusammenhang mit der Hauptdiagnose (ja/nein)– Fachabteilung, in der der Patient am längsten gelegen hat– Wohnort der Patienten (Postleitzahl, Gemeindennamen) |
|--|

Alter

Als Alter wird das am Tage der Krankenhausaufnahme erreichte Alter herangezogen. Dieses ergibt sich aus der Angabe des Geburtsdatums und des Zugangsdatum

Verweildauer

Als Verweildauer wird die durchschnittliche Verweildauer aller im Berichtsjahr aus dem Krankenhaus entlassenen Patienten (ohne Stundenfälle) errechnet. Die Verweildauer der einzelnen Krankenhauspatienten ergibt sich aus der Differenz zwischen den beiden Angaben Zugangsdatum ins Krankenhaus und Abgangsdatum aus dem Krankenhaus. Die durchschnittliche Verweildauer gibt die Zahl der Tage an, die die Patienten durchschnittlich in stationärer Behandlung verbringen.

Im Gegensatz hierzu wird in den Reihen 6.1 (Grunddaten) und 6.3 (Kostennachweis) die durchschnittliche Verweildauer nicht über das Zu- und Abgangsdatum sondern als Quotient aus der Summe der Pflegetage und der sog. Fallzahl ermittelt (vgl. Erläuterungen Reihe 6.1 oder 6.3 der Fachserie 12). Aufgrund der unterschiedlichen Berechnungsweisen, welche aus der Erhebung von unterschiedlichen Tatbeständen resultiert, ergeben sich Differenzen in den Werten für die durchschnittliche Verweildauer zwischen der vorliegenden Reihe 6.2 (Diagnosen der Krankenhauspatienten) und den beiden Reihen 6.1 (Grunddaten) und 6.3 (Kostennachweis).

Stundenfälle innerhalb eines Tages

Patienten, die in ein Krankenhaus aufgenommen und noch am gleichen Tag wieder entlassen bzw. in ein anderes Krankenhaus verlegt werden, sowie Patienten, die am Aufnahmetag verstorben sind. Die Stundenfälle innerhalb eines Tages bleiben bei der Berechnung der durchschnittlichen Ver-

weildauer unberücksichtigt. Angaben über die Stundenfälle ergeben sich aus der Tabelle 4. In den Tabellen 1 bis 3 und 6 bis 7 sind die Stundenfälle nicht berücksichtigt.

Kurzlieger mit einer Verweildauer von 1 bis unter 4 Tagen

Als Kurzlieger sind Patienten angegeben, die wegen einer vollstationären Behandlung mindestens eine Nacht und höchstens 3 Nächte im Krankenhaus verbracht haben.

Sterbefälle

Es wird angegeben, ob der stationär behandelte Patient während des Aufenthaltes im Krankenhaus verstorben ist.

Hauptdiagnose

Als Hauptdiagnose ist die zum Zeitpunkt der Entlassung bekannte Diagnose angegeben, die hauptsächlich die Dauer der vollstationären Behandlung beeinflusst bzw. den größten Anteil an medizinischen Leistungen verursacht hat. Sie ist entsprechend der dreistelligen ICD-Klassifikation (9. Revision) verschlüsselt.

Nichtkranke Zustände, die nicht in die Kategorien 001 bis 999 des Hauptteils der ICD-9 einzuordnen sind, werden nach der dreistelligen V-Klassifikation der ICD-9 verschlüsselt. Hierzu gehören z.B. Krankenhausaufnahmen von Personen, die wegen Vorsorgemaßnahmen (Impfung, Schwangerschaftsüberwachung u.a.), der Abklärung von Verdachtsfällen oder als Organspender behandelt werden sowie Begleitpersonen. Die Schlüssel V 30 bis V 39 bleiben unberücksichtigt, da sie die gesunden Lebendgeborenen betreffen, die in der Krankenhausdiagnosestatistik nicht gemeldet werden.

Operation im Zusammenhang mit der Hauptdiagnose

Als Operationsmerkmal ist angegeben, ob der Patient während des Krankenhausaufenthaltes im Zusammenhang mit der Hauptdiagnose operiert wurde. Als Operation wird ein selbständiger ärztlicher therapeutischer und/oder diagnostischer Eingriff verstanden, der im OP-Saal oder unter OP-Bedingungen vorgenommen wurde.

Fachabteilung mit der längsten Verweildauer

Durchläuft ein Patient mehrere Fachabteilungen während seines Krankenhausaufenthaltes, so wird er derjenigen Fachabteilung zugeordnet, in der er sich am längsten aufgehalten hat.

Fachabteilungen sind abgegrenzte, von Ärzten mit Gebiets- oder Teilgebietsbezeichnung ständig verantwortlich geleitete Abteilungen mit besonderen Behandlungseinrichtungen. Aus Gründen einheitlicher Zählweise wird auf den gesonderten Ausweis einer Fachabteilung "Intensivmedizin" verzichtet. Vorübergehende Behandlungen von Patienten in der Fachabteilung "Intensivmedizin" werden der abgebenden bzw., falls die Aufnahme von außerhalb erfolgt war, der aufnehmenden Fachabteilung zugeordnet. Ausschließlich in der Fachabteilung "Intensivmedizin" behandelte Fälle werden ebenfalls einer der aufgeführten Fachabteilungen zugerechnet.

Wohnort

Als Wohnort ist die Wohngemeinde einschließlich der Postleitzahl angegeben, in der der Patient seinen ständigen Wohnsitz hat. Für Patienten, die in den Stadtstaaten Hamburg, Bremen und Berlin wohnen, wird auch der Stadtteil eingetragen. Bei Patienten mit ständigem Wohnsitz im Ausland ist der Name des ausländischen Staates angegeben. Als Wohnort nichtseßhafter Patienten ist die Wohngemeinde des behandelnden Krankenhauses eingetragen. Die Angabe des Wohnortes erlaubt es, das regionale Auftreten von Krankenhausbehandlungsfällen zu ermitteln sowie eine Krankenhauseinzugsgebietestatistik (Tabelle 7) zu erstellen.

Grundgesamtheit der Tabellen

In den Tabellen dieser Fachserie sind teilweise unterschiedliche Grundgesamtheiten verarbeitet, was an den abweichenden Eckzahlen abgelesen werden kann.

Stundenfälle innerhalb eines Tages sind in den Tabellen 4 und 5 enthalten. Die übrigen Tabellen enthalten keine Angaben der Stundenfälle.

Die Ergebnisse der Bundeswehrkrankenhäuser sind in der Angabe für Krankenhäuser insgesamt der Tabellen 5.2 und 6 analog zu der Fachserie 12 Reihe 6.1 (Grunddaten) und 6.3 (Kostennachweis) nicht enthalten.

In der Tabelle 7 sind in der Fallzahl auch Patienten enthalten, für die keine Verweildauer ermittelt werden konnte, während diese Patienten in den übrigen Tabellen nicht enthalten sind.

– Krankenhäuser –

Alle Angaben beziehen sich — soweit nichts anderes vermerkt ist — auf den Erhebungsstichtag 31.12. des Berichtsjahres.

Krankenhaustypen

— **Allgemeine Krankenhäuser:** Krankenhäuser, die über Betten in vollstationären Fachabteilungen verfügen, wobei die Betten nicht ausschließlich für psychiatrische und neurologische Patienten vorgehalten werden.

Arten von allgemeinen Krankenhäusern:

— **Hochschulkliniken:** Hochschulkliniken im Sinne des Hochschulbauförderungsgesetzes (HBFG).

— **Plankrankenhäuser:** Krankenhäuser, die in den Krankenhausplan eines Landes aufgenommen sind.

— **Krankenhäuser mit einem Versorgungsvertrag nach § 108 Nr. 3 SGB V:** Krankenhäuser, die aufgrund eines Versorgungsvertrages mit den Landesverbänden der Krankenkassen und den Verbänden der Ersatzkassen zur Krankenhausbehandlung Versicherter zugelassen sind.

— **Sonstige Krankenhäuser:** Krankenhäuser, die nicht in die obengenannten Kategorien fallen und somit nicht zu den zugelassenen Krankenhäusern gemäß § 108 SGB V gehören.

Reine Belegkrankenhäuser: allgemeine Krankenhäuser, die ausschließlich über Belegbetten verfügen. Belegbetten sind Betten, die Belegärzten zur vollstationären Versorgung ihrer Patienten zur Verfügung stehen.

— **Sonstige Krankenhäuser:** Krankenhäuser, die ausschließlich über psychiatrische oder psychiatrische und neurologische Betten verfügen sowie reine Tages- oder Nachtkliniken, in denen ausschließlich teilstationäre Behandlungen durchgeführt werden, und in denen Patienten nur eine begrenzte Zeit des Tages oder der Nacht untergebracht sind.

— **Bundeswehrkrankenhäuser:** Die von den Bundeswehrkrankenhäusern erbrachten Leistungen für Zivilpatienten werden in den Tabellen 5.2 und 6 nachrichtlich ausgewiesen.

Bettenausstattung

Die Krankenhäuser werden nach der Anzahl der aufgestellten Betten in Größenklassen eingeteilt. Als aufgestellte Betten wird der Jahresdurchschnitt aller in den Krankenhäusern betriebsbereit aufgestellten Betten angegeben. Nicht berücksichtigt sind Betten in Untersuchungs- und Funktionsräumen sowie Betten für gesunde Neugeborene.

Art des Trägers

— **Öffentlich:** Einrichtungen, die von Gebietskörperschaften (Bund, Land, Bezirk, Kreis, Gemeinde) oder von Zusammenschlüssen solcher Körperschaften wie Arbeitsgemeinschaften oder Zweckverbänden oder von Sozialversicherungsträgern wie Landesversicherungsanstalten und Berufsgenossenschaften betrieben oder unterhalten werden. Träger in rechtlich selbständiger Form (z.B. als GmbH) gehören zu den öffentlichen Trägern, wenn Gebietskörperschaften oder Zusammenschlüsse solcher Körperschaften unmittelbar oder mittelbar mit mehr als 50 vom Hundert des Nennkapitals oder des Stimmrechts beteiligt sind.

— **Freigemeinnützig:** Einrichtungen, die von Trägern der kirchlichen und freien Wohlfahrtspflege, Kirchengemeinden, Stiftungen oder Vereinen unterhalten werden.

— **Privat:** Einrichtungen, die als gewerbliches Unternehmen einer Konzession nach § 30 Gewerbeordnung bedürfen.

Bei Einrichtungen mit unterschiedlichen Trägern wird der Träger angegeben, der überwiegend beteiligt ist oder überwiegend die Geldlasten trägt.

Erläuterungen zu den Ergebnissen

Qualität der Daten

Die Art der Datenerhebung und die Menge der zu verarbeitenden Datensätze machen spezielle Verfahren zur Verarbeitung und Aufbereitung nötig. Nachdem die Datenlieferungen (im wesentlichen Magnetbänder und Disketten) in den Statistischen Landesämtern eingegangen sind, werden sie einer ersten Überprüfung unterzogen. Hierbei wird das korrekte Datenformat kontrolliert und eine erste Fehlerprüfung durchgeführt. Weisen die Daten nur wenige Fehler auf, kann die weitere Aufbereitung, Prüfung und Fehlerbereinigung weitgehend maschinell erfolgen. Unplausible Angaben werden dabei bereinigt. Ist eine maschinelle Fehlerbereinigung nicht möglich, wird das unplausible Merkmal auf unbekannt gesetzt.

Antwortausfälle

Gemäß der Erhebung der Grunddaten (vgl. Fachserie 12 Reihe 6.1 für 1998) gab es 1998 fast 16,5 Millionen Entlassungen und 0,4 Millionen Sterbefälle im Krankenhaus. Für 1998 ist es gelungen, von diesen 16,85 Millionen Fällen 16,83 Millionen auch in der Diagnosestatistik zu erfassen.

Aufgrund des geringen Ausmaßes der Antwortausfälle (0,1 %) ist bei Auswertungen auf Ebene des Bundes mit keinen Verzerrungen zu rechnen.

Fehlende Angaben

Fehlende Angaben kommen zustande, wenn die Krankenhäuser bei einzelnen Datensätzen Merkmale nicht angegeben haben oder wenn im Rahmen der maschinellen Prüfung unplausible Merkmale auf unbekannt gesetzt wurden.

Bei keinem Erhebungsmerkmal übersteigt der Anteil der unbekannten Ausprägungen 0,2 % (vgl. Übersicht 2).

Übersicht 2: Datensätze mit fehlenden Merkmalen in der Krankenhausdiagnosestatistik 1998

Merkmal	Anzahl	Prozent von allen Datensätzen
Geschlecht.....	410	0,002
Verweildauer.....	155	0,001
Sterbefall (ja/nein) ¹	28	0,000
Alter.....	437	0,003
Operation (ja/nein) ¹	198	0,001
Fachabteilung, in der der Patient am längsten gelegen hat.....	20 674	0,123
Hauptdiagnose.....	25 891	0,154
Wohnort.....	29 627	0,176

¹ Ohne Datensätze der „Stundenfälle“

Zuverlässigkeit der Diagnoseangabe

Bei der Beurteilung der Qualität der Diagnoseverschlüsselung ist zu beachten, daß bei fast 26 000 Datensätzen nach der Durchführung der Fehlerbereinigung die Angabe zur Diagnose unbekannt war (0,15 %). Hierbei handelt es sich zum größeren Teil um Datensätze, bei denen Krankenhäuser keine Diagnoseangabe liefern konnten. Bei dem anderen Teil der Datensätze wurde im Rahmen der Plausibilitätsprüfung die Diagnoseangabe auf unbekannt gesetzt. Dies geschieht immer dann, wenn für die Hauptdiagnose ein unzulässiger Schlüssel verwendet wurde oder wenn der Zusammenhang zwischen Diagnose und Alter oder Geschlecht nicht plausibel war. In diesen Fällen wurde der demographischen Angabe der Vorzug eingeräumt.

Von den Statistischen Landesämtern kann nicht überprüft werden, ob die Angabe der Hauptdiagnose im Einzelfall korrekt ist. Die Festlegung und Verschlüsselung der Hauptdiagnose erfolgt in den Krankenhäusern. Sowohl bei der Festlegung als auch bei der Verschlüsselung der Hauptdiagnose ist von einem gewissen Anteil von Fehlern auszugehen, die auch durch die Überprüfungen in den Statistischen Ämtern nicht aufgedeckt werden können. Vergleicht man die Ergebnisse der Diagnosestatistik mit anderen Erhebungen (Statistik der meldepflichtigen Krankheiten, Schwangerschaftsabbruchstatistik), so ist die Übereinstimmung sehr hoch. Probleme treten allerdings bei solchen Erkrankungen auf, die extrem selten sind. Hier werden Fehlcodierungen besonders deutlich. Kommen seltene Krankheiten in bestimmten Krankenhäusern besonders häufig vor, muß diesen Angaben nachgegangen werden. Allerdings sind auch bei größten Anstrengungen nicht alle Fehlcodierungen zu korrigieren.

Keine Angaben, da Zahlenwert nicht sicher genug (/): Angaben, die unsicher (oder falsch) sind, werden nicht ausgewiesen. Insbesondere bei der durchschnittlichen Verweildauer können in Einzelfällen scheinbar oder tatsächlich unplausible Angaben vorliegen. Diese treten auf, wenn aufgrund sehr geringer Fallzahlen einzelne Ausreißerwerte mit extrem hoher Verweildauer das Gesamtergebnis bestimmen. Aus diesem Grund werden Angaben für die durchschnittliche Verweildauer von über 500 Tagen nicht ausgewiesen.

Vergleichbarkeit mit den Ergebnissen seit 1993

Bei einem Vergleich der Ergebnisse von 1998 mit den früheren Berichtsjahren ist zu berücksichtigen, daß der Erfassungsgrad im ersten Berichtsjahr 96,2 % im Gegensatz zu 99,0 % in 1994, 99,2 % in 1995, 99,7 % in 1996, 99,8 % in 1997 und 99,9 % in 1998 betrug. Da die Antwortausfälle in 1993 größtenteils auf einzelne Krankenhäuser zurückzuführen sind, ergeben sich systematische Abweichungen. Weitere Erläuterungen zur Vergleichbarkeit der Ergebnisse im Zeitablauf enthält der Aufsatz „Diagnosen der Krankenhauspatienten von 1993 bis 1996“ in Wirtschaft und Statistik, Heft 10, 1998, S. 826 – 832.

Allgemeiner Überblick

Für das Jahr 1998 liegen für 16,8 Millionen Patienten Angaben aus der Diagnosestatistik vor. Hierunter sind auch 0,9 Millionen sogenannter Stundenfälle. Dies sind Patienten, die zwar vollstationär aufgenommen, aber noch am selben Tag wieder aus dem Krankenhaus entlassen, in ein anderes Krankenhaus überwiesen wurden oder am Aufnahmetag verstarben. Diese Stundenfälle bleiben in nachfolgenden Ausführungen unberücksichtigt.

Von den 15,9 Millionen Patienten (ohne Stundenfälle) wurden rund 2,7 Millionen aufgrund von Krankheiten des Kreislaufsystems behandelt. Dies entspricht einem Anteil von 17,1 Prozent. Gut 1,8 Millionen Krankenhausaufenthalte (11,6 Prozent) erfolgten wegen bös- und gutartigen Neubildungen. Eine Verletzung oder Vergiftung war in über 1,6 Millionen Fällen (10,1 Prozent) die Ursache für die Behandlung im Krankenhaus. Bei 1,5 Millionen (9,6 Prozent) Patienten lag eine Krankheit der Verdauungsorgane vor.

Über 8,8 Millionen Patienten (55,2 Prozent) waren 1998 weiblichen Geschlechts. Die häufigste Einzeldiagnose bei Frauen war die normale Entbindung mit 510 000 Fällen. An zweiter Stelle folgt der Brustkrebs mit 195 000 Krankenhausbehandlungen. Von den 7,1 Millionen männlichen Patienten (44,8 Prozent) wurden allein 396 000 wegen sonstiger Formen von chronischen ischämischen Herzkrankheiten behandelt. Die zweithäufigste Diagnose bei den Männern war der Leistenbruch mit 163 000 Behandlungsfällen.

In gut 5,9 Millionen Fällen wurde 1998 in Verbindung mit der Hauptdiagnose eine Operation durchgeführt. Den höchsten Operationsanteil verzeichneten Patientinnen mit Komplikationen der Schwangerschaft, bei Entbindung und im Wochenbett. Von den 1,1 Millionen Patientinnen wurden 691 000 (63,8 Prozent) operiert. Mit Operationsanteilen zwischen 50 und 60 Prozent folgten die Krankheiten der Harn- und Geschlechtsorgane (59,2 Prozent), die Krankheiten des Skeletts, der Muskeln und des Bindegewebes (55,7 Prozent) und die Kongenitalen Anomalien (52,3 Prozent).

Die Diagnosestatistik liefert auch Zahlen für einzelne Typen von Krankenhäusern. So ist beispielsweise abzulesen, daß 583 000 bzw. 31,7 Prozent der insgesamt 1,8 Millionen Patienten mit gut- bzw. bösartigen Neubildungen in Krankenhäusern mit 800 und mehr Betten behandelt wurden. Die

durchschnittliche Verweildauer der Patienten in diesen großen Krankenhäusern liegt mit 10,9 Tagen nur knapp über dem Durchschnitt (10,8 Tage) für die Gesamtheit der Patienten mit dieser Diagnose. Bei den Krankheiten des Kreislaufsystems entfielen hingegen lediglich 18,1 Prozent der Patienten auf die Einrichtungen mit 800 und mehr Betten. Die durchschnittliche Aufenthaltsdauer der Patienten mit Kreislauferkrankungen lag in diesen Häusern mit 11,0 Tagen unter der Verweildauer für die Krankenhäuser insgesamt, welche 11,8 Tage betrug.

Von besonderem Interesse für die Krankenhausplanung ist die sogenannte Einzugsgebietestatistik, welche die Patientenwanderungen zwischen den einzelnen Bundesländern sichtbar macht. Hieraus ist u.a. abzulesen, daß 1998 in Hamburg rund 55 800 Patienten aus Schleswig-Holstein behandelt wurden. Gleichzeitig gingen circa 18 800 Patienten mit dem Wohnsitz Hamburg in ein Krankenhaus in Schleswig-Holstein. Die Zahl der in einem Bundesland behandelten Patienten kann zu der Zahl der aus diesem Bundesland stammenden Patienten ins Verhältnis gesetzt werden. Hieraus ergibt sich die sogenannte Versorgungsquote. Für Hamburg betrug diese 121,7 Prozent. Somit wurden 21,7 Prozent mehr Patienten in Hamburg behandelt, als insgesamt aus Hamburg stammten. Für Bremen ergab sich sogar eine Quote von 138,7 Prozent. Hieraus wird deutlich, daß die beiden Stadtstaaten eine Versorgungsfunktion insbesondere für die umliegenden Bundesländer wahrnehmen. Die Versorgungsquote für Brandenburg betrug 90,2 Prozent, d.h. rund 10 Prozent der Patienten aus Brandenburg wurden in Krankenhäusern anderer Bundesländer behandelt.

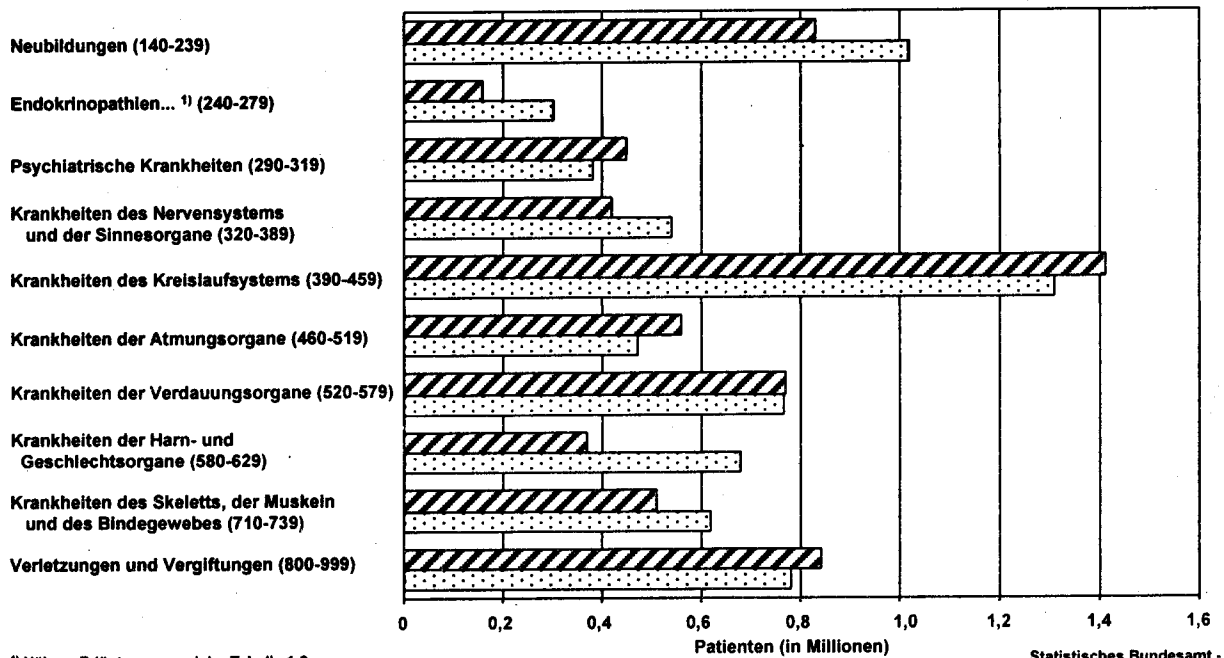
Eine zusätzliche Auswertung der Diagnosestatistik betrifft die im Geburtsmonat wegen angeborenen Fehlbildungen vollstationär behandelten Patienten. Hiermit soll die bisherige Statistik der erkennbaren angeborenen Fehlbildungen ersetzt werden, die eine erhebliche Untererfassung aufweist. Im Jahre 1998 wurden aus der Diagnosestatistik rund 9 500 Fälle ermittelt, die im Geburtsmonat wegen einer erkennbaren Fehlbildung behandelt wurden. Bei der Interpretation dieser Zahl ist zu berücksichtigen, daß Neugeborene, die mehrfach im Geburtsmonat wegen Fehlbildungen in ein Krankenhaus aufgenommen wurden, auch mehrfach in der Statistik erfaßt sind.

Aus dem Krankenhaus entlassene vollstationäre Patienten (ohne Stundenfälle) 1998 nach Geschlecht und ausgewählten Hauptdiagnosen

Deutschland

Hauptdiagnosen (Pos.-Nr. der ICD/9)

Männer Frauen



¹⁾ Nähere Erläuterungen siehe Tabelle 1.2

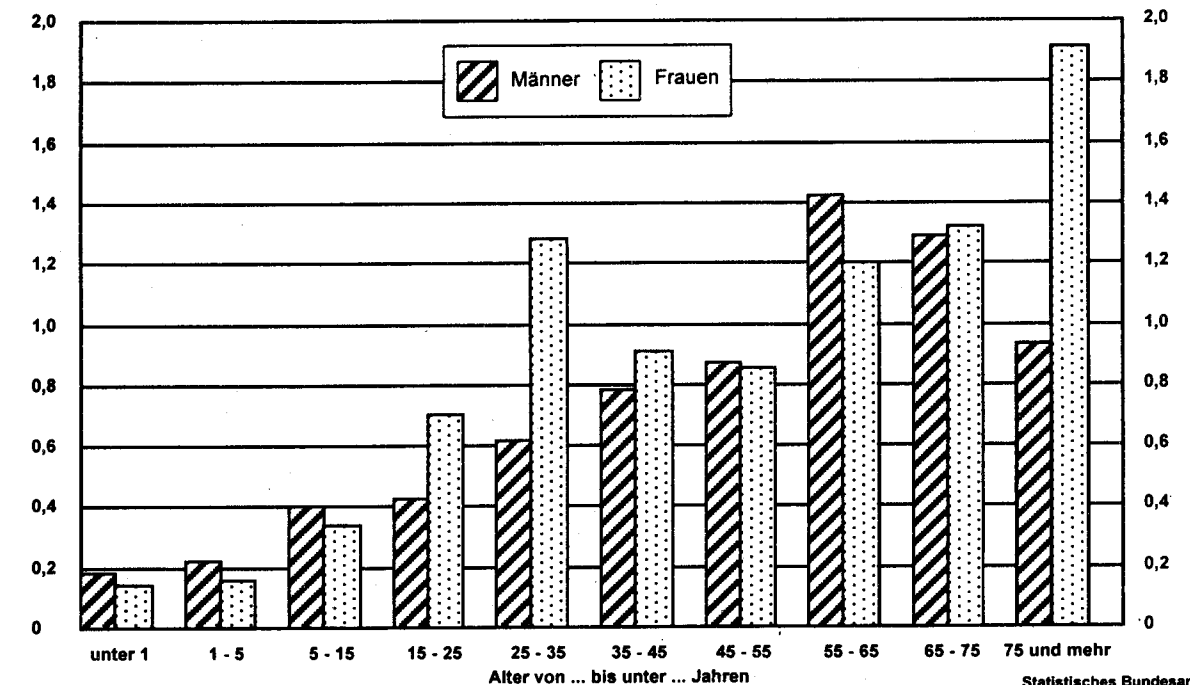
Statistisches Bundesamt - VIII A

Aus dem Krankenhaus entlassene vollstationäre Patienten (ohne Stundenfälle) 1998 nach Geschlecht und Altersgruppen

Deutschland

Millionen

Millionen



Statistisches Bundesamt - VIII A

Tabellenteil

1 Aus dem Krankenhaus entlassene vollstationäre Patienten (einschl. Sterbefälle, ohne Stundenfälle)

1.1 Zeitreihe 1994 bis 1998 ¹⁾

1.1.1 Eckdaten

Gegenstand der Nachweisung	1994	1995	1996	1997	1998	Veränderung zum Vorjahr			
						1995	1996	1997	1998
	Anzahl					in Prozent			
Anzahl der Patienten	14 455 386	14 832 194	15 196 416	15 458 025	15 939 026	2,6	2,5	1,7	3,1
davon:									
- männlich	6 389 800	6 590 987	6 753 067	6 904 654	7 136 447	3,1	2,5	2,2	3,4
- weiblich	8 065 227	8 239 948	8 443 187	8 553 140	8 802 115	2,2	2,5	1,3	2,9
davon im Alter von ... bis unter ... Jahren									
- 0 bis 15	1 484 648	1 455 336	1 421 294	1 427 768	1 431 201	-2,0	-2,3	0,5	0,2
- 15 bis 45	4 688 758	4 687 407	4 732 901	4 742 408	4 722 954	0,0	1,0	0,2	-0,4
- 45 bis 65	3 807 614	3 958 099	4 073 252	4 150 437	4 336 326	4,0	2,9	1,9	4,5
- 65 und mehr	4 473 163	4 730 614	4 968 431	5 137 154	5 448 135	5,8	5,0	3,4	6,1
darunter:									
- Kurzlieger (mit einer Verweildauer unter 3 Tagen)	3 306 882	3 572 998	3 832 089	4 025 976	4 283 540	8,0	7,3	5,1	6,4
- Sterbefälle	378 325	368 174	359 905	358 363	362 453	-2,7	-2,2	-0,4	1,1

1 Aus dem Krankenhaus entlassene vollstationäre Patienten (einschl. Sterbefälle, ohne Stundenfälle)

noch 1.1 Zeitreihe 1994 bis 1998 ¹⁾

1.1.2 Nach Krankheitsklassen

Pos.-Nr. der ICD-9	Diagnoseklasse ----- Behandlungsanlaß	1994	1995	1996	1997	1998	Veränderung zum Vorjahr			
							1995	1996	1997	1998
		Anzahl						in Prozent		
	Insgesamt ...	14 455 386	14 832 194	15 196 416	15 458 025	15 939 026	2,6	2,5	1,7	3,1
001-999	Krankh., Verletzungen u. Vergiftungen ...	14 279 068	14 639 829	15 011 534	15 278 739	15 762 398	2,5	2,5	1,8	3,2
001-139	I. Infektiöse u. parasitäre Krankheiten	278 570	278 084	283 547	286 756	290 392	-0,2	2,0	1,1	1,3
140-239	II. Neubildungen	1 635 505	1 677 302	1 718 473	1 760 808	1 846 571	2,6	2,5	2,5	4,9
240-279	III. Endokrinopathien, Ernährungs- und Stoffwechselkrankheiten sowie Störungen im Immunitätssystem	430 043	446 747	445 643	450 618	467 022	3,9	-0,2	1,1	3,6
280-289	IV. Krankheiten des Blutes und der blutbildenden Organe	81 645	87 312	91 977	96 161	100 444	6,9	5,3	4,5	4,5
290-319	V. Psychiatrische Krankheiten	726 962	764 888	777 215	804 450	838 203	5,2	1,6	3,5	4,2
320-389	VI. Krankheiten des Nervensystems und der Sinnesorgane	868 343	890 281	921 822	941 797	961 717	2,5	3,5	2,2	2,1
390-459	VII. Krankheiten des Kreislaufsystems ...	2 288 764	2 413 429	2 511 855	2 580 989	2 728 033	5,4	4,1	2,8	5,7
460-519	VIII. Krankheiten der Atmungsorgane	981 089	998 778	995 498	979 158	1 028 113	1,8	-0,3	-1,6	5,0
520-579	IX. Krankh. der Verdauungsorgane	1 453 380	1 441 991	1 461 983	1 488 992	1 537 676	-0,8	1,4	1,8	3,3
580-629	X. Krankheiten der Harn- und Geschlechtsorgane	1 082 795	1 075 032	1 060 203	1 035 171	1 044 340	-0,7	-1,4	-2,4	0,9
630-676	XI. Komplikationen d. Schwangerschaft, bei Entbindung und im Wochenbett	1 069 938	1 052 761	1 103 916	1 113 599	1 082 298	-1,6	4,9	0,9	-2,8
680-709	XII. Krankheiten der Haut und des Unterhautzellgewebes	227 534	223 548	220 795	225 069	234 910	-1,8	-1,2	1,9	4,4
710-739	XIII. Krankheiten des Skeletts, der Muskeln und des Bindegewebes	991 636	1 021 788	1 032 819	1 072 992	1 133 727	3,0	1,1	3,9	5,7
740-759	XIV. Kongenitale Anomalien	114 135	115 865	115 404	114 034	111 918	1,5	-0,4	-1,2	-1,9
760-779	XV. Bestimmte Affektionen, die ihren Ursprung in der Perinatalzeit haben	132 186	126 948	114 086	111 502	108 485	-4,0	-10,1	-2,3	-2,7
780-799	XVI. Symptome und schlecht bezeichnete Affektionen	353 467	435 125	535 575	592 703	632 829	23,1	23,1	10,7	6,8
800-999	XVII. Verletzungen und Vergiftungen	1 563 076	1 589 950	1 620 723	1 623 940	1 615 720	1,7	1,9	0,2	-0,5
	Ohne Diagnoseangabe	82 642	77 876	44 949	28 476	23 617	-5,8	-42,3	-36,6	-17,1
V01-V82	Faktoren, die den Gesundheitszustand u. d. Inanspruchnahme v. Einrichtungen des Gesundheitswesens beeinflussen ...	93 676	114 489	139 933	150 810	153 011	22,2	22,2	7,8	1,5

¹⁾ Siehe Erläuterungen zu Vergleichbarkeit der Ergebnisse seit 1994 auf Seite 8.

**1 Aus dem Krankenhaus entlassene vollstationäre Patienten (einschl. Sterbefälle, ohne Stundenfälle)
noch 1.1 Zeitreihe 1994 bis 1998 ¹⁾**

1.1.3 Häufigste Diagnosen bei männlichen Patienten

Pos.- Nr. der ICD-9	Diagnoseklasse ----- Behandlungsanlaß	1994	1995	1996	1997	1998	Veränderung zum Vorjahr			
							1995	1996	1997	1998
		Anzahl						in Prozent		
414	Sonstige Formen von chronischen ischämischen Herzkrankheiten	295 350	348 991	366 307	380 953	395 961	18,2	5,0	4,0	3,9
550	Leistenbruch	157 425	155 825	161 640	162 772	163 390	-1,0	3,7	0,7	0,4
303	Alkoholabhängigkeit	128 783	129 797	131 599	137 726	133 870	0,8	1,4	4,7	-2,8
474	Chronische Affektionen der Tonsillen und des adenoiden Gewebes	132 626	124 661	116 626	106 744	110 567	-6,0	-6,4	-8,5	3,6
850	Commotio cerebri (Gehirnerschütterung)	111 732	111 622	117 257	117 332	113 300	-0,1	5,0	0,1	-3,4
427	Herzrhythmusstörungen	90 078	97 548	108 370	118 393	130 408	8,3	11,1	9,2	10,1
162	Bös. Neubild. der Luftröhre, Bronchien u. Lunge	96 264	100 707	103 818	109 351	118 852	4,6	3,1	5,3	8,7
780	Allgemeine Symptome (Schwindel, Schlafstörung, Astenie)	56 643	80 238	106 537	124 151	140 445	41,7	32,8	16,5	13,1
428	Herzinsuffizienz	88 531	91 333	100 617	101 761	107 269	3,2	10,2	1,1	5,4
717	Inn. Kniegelenksschädigung (Meniskusschäden) ...	97 209	96 037	94 847	96 167	100 110	-1,2	-1,2	1,4	4,1
592	Nieren- und Harnleitersteine	84 135	86 879	86 822	91 719	92 976	3,3	-0,1	5,6	1,4
366	Katarakt (Grauer Star)	84 484	86 156	86 453	86 471	83 563	2,0	0,3	0,0	-3,4
715	Osteoarthritis und entsprechende Affektionen	75 915	80 493	84 817	90 092	95 116	6,0	5,4	6,2	5,6
250	Diabetes mellitus (Zuckerkrankheit)	80 776	82 871	82 130	84 045	88 812	2,6	-0,9	2,3	5,7
722	Intervertebrale Diskopathien (Bandscheibenschäden)	80 656	81 498	81 231	83 287	85 794	1,0	-0,3	2,5	3,0
410	Akuter Myokardinfarkt	83 216	83 156	81 444	78 862	81 563	-0,1	-2,1	-3,2	3,4
440	Arteriosklerose	74 666	76 132	79 840	82 421	87 434	2,0	4,9	3,2	6,1
436	Akute aber mangel. bez. Hirngefäßerkrankungen ..	68 258	71 797	78 964	84 910	87 539	5,2	10,0	7,5	3,1
600	Prostatahyperplasie (Prostatavergrößerung)	76 197	70 654	64 573	61 342	63 270	-7,3	-8,6	-5,0	3,1
540	Akute Appendizitis	64 741	63 910	65 444	65 719	65 943	-1,3	2,4	0,4	0,3

noch 1.1 Zeitreihe 1994 bis 1998 ¹⁾

1.1.4 Häufigste Diagnosen bei weiblichen Patienten

Pos.- Nr. der ICD-9	Diagnoseklasse ----- Behandlungsanlaß	1994	1995	1996	1997	1998	Veränderung zum Vorjahr			
							1995	1996	1997	1998
							Anzahl			
650	Normale Entbindung	506 357	497 123	523 045	532 045	510 011	-1,8	5,2	1,7	-4,1
174	Bös. Neubildung der weiblichen Brustdrüse	190 167	194 000	195 116	187 744	195 392	2,0	0,6	-3,8	4,1
366	Katarakt (Grauer Star)	177 335	183 456	189 889	191 088	185 281	3,5	3,5	0,6	-3,0
414	Sonstige Formen von chronischen ischämische Herzkrankheiten	145 371	166 535	171 536	179 472	189 248	14,6	3,0	4,6	5,4
715	Osteoarthrose und entsprechende Affektionen	134 816	143 600	149 202	161 384	170 800	6,5	3,9	8,2	5,8
474	Chronische Affektionen der Tonsillen und des adenoiden Gewebes	142 664	133 889	128 420	120 605	123 627	-6,2	-4,1	-6,1	2,5
574	Cholelithiasis (Gallensteinleiden)	131 852	132 029	130 444	133 093	139 423	0,1	-1,2	2,0	4,8
428	Herzinsuffizienz	126 525	127 323	136 260	136 759	143 995	0,6	7,0	0,4	5,3
250	Diabetes mellitus (Zuckerkrankheit)	120 177	118 290	113 298	113 667	117 186	-1,6	-4,2	0,3	3,1
427	Herzrhythmusstörungen	96 727	103 745	114 176	123 601	137 644	7,3	10,1	8,3	11,4
454	Varizen der unteren Extremitäten	100 272	105 617	111 269	113 421	117 445	5,3	5,4	1,9	3,5
436	Akute aber mangelh. bez. Hirngefäßkrankheiten ..	91 144	95 097	104 997	112 162	117 158	4,3	10,4	6,8	4,5
626	Menstruationsstörungen und sonstige abnorme Blutungen aus dem weiblichen Genitaltrakt	93 744	81 984	78 097	75 018	74 332	-12,5	-4,7	-3,9	-0,9
820	Fractura colli femoris (Oberschenkelhalsbruch)	79 104	85 135	89 543	86 951	88 839	7,6	5,2	-2,9	2,2
401	Essentielle Hypertonie	77 568	82 260	86 713	92 021	101 463	6,0	5,4	6,1	10,3
850	Commotio cerebri (Gehirnerschütterung)	78 360	80 680	85 779	86 759	85 738	3,0	6,3	1,1	-1,2
669	Sonstige Wehen- und Entbindungskomplikationen, anderweitig nicht klassifiziert	77 922	92 123	91 654	96 043	93 200	18,2	-0,5	4,8	-3,0
218	Uterusleiomyom (Uterusmyom)	73 618	75 375	84 706	85 462	91 439	2,4	12,4	0,9	7,0
644	Vorzeitige oder drohende Wehen	69 043	69 392	90 680	95 912	97 368	0,5	30,7	5,8	1,5
540	Akute Appendizitis	79 806	78 230	79 149	78 449	76 426	-2,0	1,2	-0,9	-2,6

¹⁾ Siehe Erläuterungen zur Vergleichbarkeit der Ergebnisse seit 1994 auf Seite 8.

**1 Aus dem Krankenhaus entlassene vollstationäre Patienten (einschl. Sterbefälle, ohne Stundenfälle)
1.2 Nach Krankheitsklassen 1998**

Pos.-Nr. der ICD/9	Krankheitsklasse Behandlungsanlaß	Patienten 1)		Darunter: mit Operation		
		insgesamt	Ver- weil- dauer	zusammen	Anteil an insg.	Ver- weil- dauer
		Anzahl	Tage	Anzahl	%	Tage
001-139	Infektiöse und parasitäre Krankheiten	290 392	9.6	16 912	5.8	12.7
140-239	Neubildungen	1 846 571	10.8	667 256	36.1	13.1
240-279	Endokrinopathien, Ernährungs- und Stoffwechsel- krankheiten sowie Störungen im Immunitätssystem	467 022	11.2	121 526	26.0	9.5
280-289	Krankheiten des Blutes und der blutbildenden Organe	100 444	9.9	6 370	6.3	13.2
290-319	Psychiatrische Krankheiten	838 203	27.8	9 096	1.1	23.7
320-389	Krankheiten des Nervensystems und der Sinnesorgane	961 717	8.1	416 519	43.3	5.2
390-459	Krankheiten des Kreislaufsystems	2 728 033	11.7	654 598	24.0	10.7
460-519	Krankheiten der Atmungsorgane	1 028 113	9.0	365 320	35.5	6.0
520-579	Krankheiten der Verdauungsorgane	1 537 676	9.4	690 819	44.9	9.4
580-629	Krankheiten der Harn- und Geschlechtsorgane	1 044 340	7.4	618 356	59.2	7.3
630-676	Komplikationen der Schwangerschaft, bei Entbindung und im Wochenbett	1 082 298	5.9	690 620	63.8	5.9
680-709	Krankheiten der Haut und des Unterhautzellgewebes	234 910	12.5	103 706	44.1	12.9
710-739	Krankheiten des Skeletts, der Muskeln und des Bindegewebes	1 133 727	12.5	631 419	55.7	12.1
740-759	Kongenitale Anomalien	111 918	9.0	58 570	52.3	9.2
760-779	Bestimmte Affektionen, die ihren Ursprung in der Perinatalzeit haben	108 485	14.7	7 553	7.0	18.1
780-799	Symptome und schlecht bezeichnete Affektionen	632 829	7.0	57 637	9.1	13.5
800-999	Verletzungen und Vergiftungen	1 615 720	10.4	698 991	43.3	13.0
	Ohne Diagnoseangabe	23 617	11.1	5 342	22.6	10.6
V01-V82	Faktoren, die den Gesundheitszustand und die Inanspruchnahme von Einrichtungen des Gesundheitswesens beeinflussen (nichtkranke Zustände)	153 011	6.0	83 659	54.7	6.2
	Insgesamt ...	15 939 026	10.8	5 904 209	37.0	9.6

**1 Aus dem Krankenhaus entlassene vollstationäre Patienten (einschl. Sterbefälle, ohne Stundenfälle)
noch 1.2 Nach Krankheitsklassen 1998**

Pos.-Nr. der ICD/9	Krankheitsklasse Behandlungsanlaß	Männer			Frauen		
		zusammen	Anteil an insg.	Ver- weil- dauer	zusammen	Anteil an insg.	Ver- weil- dauer
		Anzahl	%	Tage	Anzahl	%	Tage
001-139	Infektiöse und parasitäre Krankheiten	145 833	50.2	9.9	144 547	49.8	9.4
140-239	Neubildungen	825 976	44.7	11.0	1 020 580	55.3	10.6
240-279	Endokrinopathien, Ernährungs- und Stoffwechsel- krankheiten sowie Störungen im Immunitätssystem	164 959	35.3	11.5	302 055	64.7	11.0
280-289	Krankheiten des Blutes und der blutbildenden Organe	40 636	40.5	9.1	59 806	59.5	10.4
290-319	Psychiatrische Krankheiten	453 794	54.1	25.3	384 368	45.9	30.7
320-389	Krankheiten des Nervensystems und der Sinnesorgane	420 472	43.7	8.6	541 241	56.3	7.7
390-459	Krankheiten des Kreislaufsystems	1 413 740	51.8	11.0	1 314 190	48.2	12.5
460-519	Krankheiten der Atmungsorgane	560 795	54.5	8.9	467 294	45.5	9.1
520-579	Krankheiten der Verdauungsorgane	770 009	50.1	9.1	767 612	49.9	9.8
580-629	Krankheiten der Harn- und Geschlechtsorgane	366 750	35.1	8.0	677 564	64.9	7.0
630-676	Komplikationen der Schwangerschaft, bei Entbindung und im Wochenbett	-	-	-	1 082 298	100.0	5.9
680-709	Krankheiten der Haut und des Unterhautzellgewebes	122 527	52.2	11.7	112 380	47.8	13.4
710-739	Krankheiten des Skeletts, der Muskeln und des Bindegewebes	510 888	45.1	11.2	622 821	54.9	13.6
740-759	Kongenitale Anomalien	63 007	56.3	8.6	48 907	43.7	9.5
760-779	Bestimmte Affektionen, die ihren Ursprung in der Perinatalzeit haben	58 793	54.2	14.4	49 688	45.8	15.1
780-799	Symptome und schlecht bezeichnete Affektionen	312 637	49.4	6.2	320 167	50.6	7.8
800-999	Verletzungen und Vergiftungen	837 873	51.9	9.0	777 786	48.1	11.8
	Ohne Diagnoseangabe	9 587	40.6	11.6	13 974	59.2	10.8
V01-V82	Faktoren, die den Gesundheitszustand und die Inanspruchnahme von Einrichtungen des Gesundheitswesens beeinflussen (nichtkranke Zustände)	58 171	38.0	6.7	94 837	62.0	5.6
	Zusammen ...	7 136 447	44.8	10.8	8 802 115	55.2	10.8

1) Einschl. Patienten mit fehlender Angabe zum Geschlecht.

2 Aus dem Krankenhaus entlassene vollstationäre

2.1 Nach ausgewählten Diagnosen

2.1.1 Ins
An

Pos.-Nr. der ICD/9	Diagnose Behandlungsanlaß	Insgesamt	Davon im Alter		
			0 - 1	1 - 5	5 - 15
	Insgesamt	15 939 026	315 272	382 414	733 515
001-999	Krankheiten, Verletzungen und Vergiftungen	15 762 398	308 175	381 004	727 473
001-139	I. Infektiöse und parasitäre Krankheiten	290 392	27 144	37 290	33 442
003	Sonstige Salmonellen-Infektionen	11 406	582	2 286	2 151
010-018	Tuberkulose	12 904	110	448	498
042-044	HIV-Infektion	5 448	32	27	50
140-239	II. Neubildungen	1 846 571	3 872	12 184	22 828
150-159	Bösart. Neubild. der Verdauungsorgane und des Bauchfells	365 603	32	134	225
162	Bösartige Neubildung der Luftröhre, Bronchien und Lunge	157 370	4	11	8
174	Bösartige Neubildung der weiblichen Brustdrüse	195 392	9	4	4
179-189	Bösartige Neubildungen der Harn- und Geschlechtsorgane	307 006	119	1 013	583
190-199	Bösartige Neubildungen sonstiger und n.n.bez. Sitze	115 719	506	2 964	3 593
200-208	Bösart. Neubild. des lymphat. und hämatopoetischen Gewebes	157 118	236	4 495	7 853
210-229	Gutartige Neubildungen	278 395	2 498	1 967	5 342
230-234	Carcinoma in situ	16 185	3	11	36
235-238	Neubildungen unsicheren Verhaltens	61 269	153	323	1 357
239	Neubildungen unbekannten Charakters	45 017	182	482	993
240-279	III. Endokrinopathien, Ernährungs- und Stoffwechsel- krankheiten sowie Störungen im Immunitätssystem	467 022	5 584	7 911	15 035
240-246	Krankheiten der Schilddrüse	167 635	215	84	434
250	Diabetes mellitus (Zuckerkrankheit)	206 002	41	690	6 529
280-289	IV. Krankheiten des Blutes und der blutbildenden Organe	100 444	1 545	4 052	10 514
290-319	V. Psychiatrische Krankheiten	838 203	1 820	3 512	27 778
290-294	Organische Psychosen	120 470	33	22	171
295-299	Andere Psychosen	209 957	53	147	705
303	Alkoholabhängigkeit	173 559	13	1	99
320-389	VI. Krankheiten des Nervensystems und der Sinnesorgane	961 717	11 032	28 410	55 351
345	Epilepsie	123 753	3 431	10 372	17 377
366	Katarakt (Grauer Star)	268 844	130	169	343
390-459	VII. Krankheiten des Kreislaufsystems	2 728 033	3 085	2 066	8 445
401-405	Hypertonie und Hochdruckkrankheiten	185 083	55	98	598
410-414	Ischämische Herzkrankheiten	855 563	32	22	82
410	Akuter Myokardinfarkt	132 501	3	3	3
427	Herzrhythmusstörungen	268 068	1 597	555	1 745
428	Herzinsuffizienz	251 272	114	37	62
430-438	Krankheiten des zerebrovaskulären Systems	462 885	211	185	401
436	Akute aber mangelhaft bezeichnete Hirngefäßkrankheiten	204 717	13	15	39
440-448	Krankheiten der Arterien, Arteriolen und Kapillaren	207 743	129	262	415
451-459	Krankheiten der Venen und Lymphgefäße sowie sonstige Krankheiten des Kreislaufsystems	328 323	178	296	3 629
460-519	VIII. Krankheiten der Atmungsorgane	1 028 113	46 505	122 609	140 150
474	Chron. Affektionen der Tonsillen und des adenoiden Gewebes	234 195	370	55 631	90 631
480-487	Pneumonie (Lungenentzündung) und Grippe	238 659	14 413	24 295	14 679
490-496	Chron. obstruktive Lungenkrankh. und verwandte Affektionen	198 302	9 045	9 588	10 281
520-579	IX. Krankheiten der Verdauungsorgane	1 537 676	21 374	27 359	108 116
530-537	Krankheiten der Speiseröhre, des Magens und des Zwölffingerdarmes	207 723	2 601	2 461	6 394
540-543	Appendizitis	189 209	41	1 878	60 606
550	Leistenbruch	190 911	8 052	6 014	5 190
571	Chronische Leberkrankheit und -zirrhose	66 322	57	56	231
580-629	X. Krankheiten der Harn- und Geschlechtsorgane	1 044 340	9 303	13 972	29 367
580-589	Nephritis, Nephrotisches Syndrom und Nephrose	72 328	269	921	2 245
592	Nieren- und Harnleitersteine	142 429	67	221	709
600-608	Krankheiten der männlichen Geschlechtsorgane	143 032	1 319	5 849	11 935
614-616	Entzündliche Krankheiten der weiblichen Beckenorgane	48 877	12	54	445
617-629	Sonstige Affektionen der weiblichen Geschlechtsorgane	388 673	115	91	2 087
630-676	XI. Komplikationen der Schwangerschaft, bei Entbindung und im Wochenbett	1 082 298	-	-	655
630-639	Schwangerschaft mit nachfolgender Fehlgeburt	117 563	-	-	275
635	Legale Schwangerschaftsunterbrechung	17 520	-	-	185
640-648	Komplikationen, die hauptsächlich im Zusammenhang mit der Schwangerschaft auftreten	226 686	-	-	152
650-659	Normale Entbindung sowie andere Indikationen zur Behandlung während der Schwangerschaft, bei Wehen und Entbindung	614 507	-	-	178
660-669	Komplikationen, die hauptsächlich im Verlauf der Wehen und der Entbindung auftreten	113 913	-	-	31
680-709	XII. Krankheiten der Haut und des Unterhautzellgewebes	234 910	4 049	8 226	14 147
710-739	XIII. Krankh. des Skeletts, der Muskeln und des Bindegewebes ..	1 133 727	975	4 767	24 250
710-719	Arthropathien (Gelenkleiden) und verwandte Affektionen	569 206	261	2 563	11 318
720-724	Dorsopathien (Rückenleiden)	306 563	76	253	1 162
725-729	Rheumatismus, ausgen. des Rückens	133 838	289	928	2 944
740-759	XIV. Kongenitale Anomalien	111 918	27 276	19 217	26 684
760-779	XV. Bestimmte Affektionen, die ihren Ursprung in der Perinatalzeit haben	108 485	102 719	1 246	575
780-799	XVI. Symptome und schlecht bezeichnete Affektionen	632 829	23 628	30 930	51 373
800-999	XVII. Verletzungen und Vergiftungen	1 615 720	18 264	57 273	158 763
800-804	Schädelfraktur (Schädelbruch)	50 061	1 738	1 863	4 052
805-809	Fraktur (Bruch) der Wirbelsäule und des Rumpfskeletts	106 936	25	103	1 858
810-819	Frakturen (Brüche) der oberen Extremitäten	217 935	156	3 844	36 302
820-829	Frakturen (Brüche) der unteren Extremitäten	334 396	401	2 658	15 230
820	Fractura colli femoris (Oberschenkelhalsbruch)	116 264	31	99	401
830-839	Luxationen (Verrenkungen)	56 404	48	169	3 512
840-848	Verstauchungen (Distorsionen), Gelenk- und Muskelzerrungen	118 425	42	262	6 373
850-854	Intrakranielle Verletz., ausgen. solche mit Schädelbruch	226 523	8 383	23 096	45 204
850	Comotio cerebri (Gehirnerschütterung)	199 055	7 240	21 271	42 785
940-949	Verbrennungen	17 785	1 024	3 608	2 121
960-979	Vergiftung durch Drogen, Medikamente, Seren und Impfstoffe	37 402	473	3 232	1 979
980-989	Toxische Wirkungen von mediz. nichtgebräuchl. Substanzen	27 945	920	3 779	3 758
996-999	Komplikationen nach chirurgischen Eingriffen und ärztlicher Behandlung, anderweitig nicht klassifiziert	97 306	295	721	2 125
V01-V82	Ohne Diagnoseangabe	23 617	4 855	418	608
	Faktoren, die den Gesundheitszustand und die Inanspruchnahme von Einrichtungen des Gesundheitswesens beeinflussen (ohne V30-V39)	153 011	2 242	992	5 434

Patienten (einschl. Sterbefälle, ohne Stundenfälle) 1998

und Altersgruppen

**gesamt
zahl**

von ... bis unter ... Jahren

15 - 25	25 - 35	35 - 45	45 - 55	55 - 65	65 - 75	75 und mehr	unbekannt	Pos.-Nr. der ICD/9
1 133 051	1 898 514	1 691 389	1 720 855	2 615 471	2 609 464	2 838 671	410	
1 119 784	1 869 834	1 658 635	1 699 777	2 585 560	2 586 977	2 824 795	384	001-999
27 591	30 041	25 027	20 680	27 773	26 372	35 027	5	001-139
1 077	982	795	631	888	850	1 164	-	003
993	1 638	1 859	1 628	2 016	1 978	1 734	2	010-018
190	1 679	1 973	913	461	110	13	-	042-044
33 453	76 724	167 458	271 863	481 255	463 399	313 515	40	140-239
412	2 773	11 181	37 310	105 971	120 273	87 287	5	150-159
63	687	5 482	21 240	54 529	53 851	21 493	2	162
109	4 459	22 400	43 910	60 257	39 566	24 673	1	174
2 909	10 494	17 667	27 214	77 578	96 831	72 587	11	179-189
2 480	5 719	10 517	16 672	30 215	26 742	16 307	4	190-199
6 272	8 301	10 625	16 774	35 641	38 668	28 247	6	200-208
12 476	27 348	62 175	65 775	48 714	32 509	19 588	3	210-229
463	3 900	3 894	2 383	2 432	1 760	1 303	-	230-234
2 355	4 545	7 054	8 849	13 803	12 905	9 924	1	235-238
1 727	3 518	5 306	6 893	10 173	8 597	7 143	3	239
15 038	31 131	47 441	62 179	93 614	90 871	98 209	9	240-279
2 782	14 945	26 816	32 482	40 198	32 298	17 379	2	240-246
7 101	9 356	13 533	22 456	43 636	48 140	54 518	2	250
5 487	3 916	5 002	5 811	10 378	17 900	35 835	4	280-289
84 744	153 745	200 068	133 998	98 543	57 712	76 261	22	290-319
3 850	9 050	17 432	13 031	13 278	16 145	47 454	4	290-294
16 081	40 366	48 015	34 136	32 506	21 813	16 133	2	295-299
3 179	28 006	67 018	44 785	32 978	5 440	1 029	11	303
44 300	67 865	87 675	95 464	145 423	178 305	247 884	8	320-389
12 458	13 672	17 115	12 550	14 050	11 591	11 137	-	345
399	974	2 387	6 860	26 763	75 520	155 298	1	366
22 662	58 845	134 464	273 419	606 765	749 710	868 496	76	390-459
1 494	3 623	10 577	23 209	44 591	49 747	51 087	4	401-405
879	5 988	35 415	101 197	243 013	277 329	191 591	15	410-414
140	1 174	6 772	14 702	30 301	36 836	42 563	4	410
3 766	7 502	12 205	21 540	54 477	76 453	88 223	5	427
197	573	1 855	6 077	25 051	59 887	157 411	8	428
1 509	4 435	11 150	25 069	70 263	122 050	227 594	18	430-438
245	842	2 630	7 825	26 134	53 233	113 735	6	436
844	1 989	6 318	19 112	51 395	63 915	63 359	5	440-448
10 567	28 267	46 716	60 792	82 909	53 833	41 118	18	451-459
89 764	92 381	77 243	67 487	104 946	119 483	167 517	28	460-519
41 953	26 496	11 922	3 732	2 608	694	154	4	474
6 109	8 932	10 903	11 858	24 010	37 463	85 982	15	480-487
5 337	6 145	8 974	15 099	34 612	50 573	48 644	4	490-496
131 029	141 346	175 362	184 705	264 681	234 298	249 385	21	520-579
10 541	15 798	21 954	23 694	34 141	36 127	54 010	2	530-537
53 992	27 253	17 318	9 364	8 770	5 670	4 315	2	540-543
7 760	16 212	20 873	26 916	41 415	34 452	24 023	4	550
674	3 187	10 308	14 177	20 219	11 852	5 561	-	571
74 184	143 047	166 349	148 363	173 914	155 178	130 847	16	580-629
2 170	3 592	5 385	7 011	14 466	17 521	18 747	-	580-589
6 407	19 180	26 286	26 115	33 062	21 303	9 075	4	592
8 664	9 053	9 280	10 029	27 375	35 422	24 102	4	600-608
11 190	14 521	12 100	5 650	2 608	1 252	1 045	-	614-616
27 102	74 451	88 498	73 583	59 644	39 983	23 118	1	617-629
244 385	686 361	149 185	1 700	-	-	-	12	630-676
25 176	64 332	26 904	875	-	-	-	1	630-639
5 731	7 258	4 243	103	-	-	-	-	635
65 429	133 811	27 043	246	-	-	-	5	640-648
131 134	406 008	76 831	350	-	-	-	6	650-659
20 523	76 090	17 163	106	-	-	-	-	660-669
27 628	35 554	31 459	27 131	31 473	25 291	29 948	4	680-709
55 853	101 471	146 819	184 466	257 012	211 191	146 861	62	710-739
32 091	46 115	55 867	75 109	132 216	131 631	82 007	28	710-719
6 557	31 654	58 414	64 146	65 859	42 912	35 508	22	720-724
6 464	12 825	19 974	27 612	33 986	18 359	10 451	6	725-729
11 844	8 062	5 972	4 004	4 145	2 584	2 128	2	740-759
728	1 570	482	178	229	237	517	4	760-779
44 391	46 697	56 528	68 562	101 659	87 928	121 119	14	780-799
206 703	191 078	182 101	149 767	183 750	166 518	301 446	57	800-999
11 175	9 223	7 033	4 354	4 023	2 626	3 971	3	800-804
7 045	8 148	10 009	10 574	15 169	15 770	38 232	3	805-809
20 092	19 491	19 502	17 944	27 325	29 912	43 364	3	810-819
24 898	29 307	34 683	32 944	43 942	43 504	106 813	16	820-829
497	1 031	2 028	3 429	8 335	18 660	81 746	7	820
10 947	9 815	8 250	6 250	7 216	5 132	5 064	1	830-839
29 264	29 361	21 803	12 817	9 837	4 392	4 274	-	840-848
40 037	23 126	19 588	14 435	15 629	11 883	25 138	4	850-854
36 827	20 470	16 829	11 993	12 235	8 865	20 538	2	850
2 081	2 494	2 140	1 518	1 226	683	890	-	940-949
8 575	6 289	5 590	3 267	2 258	1 875	3 803	1	950-979
3 714	3 619	4 375	3 039	2 578	1 198	961	4	980-989
4 089	6 480	8 221	10 304	19 710	23 999	21 362	-	996-999
1 510	3 816	2 478	1 873	2 773	2 567	2 702	17	
11 757	24 864	30 276	19 205	27 138	19 920	11 174	9	V01-V82

Pos.-Nr. der ICD/9	Diagnose Behandlungsanlaß	Insgesamt	Davon im Alter		
			0 - 1	1 - 5	5 - 15
	Insgesamt	10.8	10.0	4.9	6.4
001-999	Krankheiten, Verletzungen und Vergiftungen	10.8	10.0	4.9	6.5
001-139	I. Infektiöse und parasitäre Krankheiten	9.6	6.7	4.8	4.7
003	Sonstige Salmonellen-Infektionen	8.9	9.5	6.9	6.4
010-018	Tuberkulose	34.5	25.2	15.2	14.4
042-044	HIV-Infektion	16.7	15.9	5.3	8.9
140-239	II. Neubildungen	10.8	6.6	6.1	6.7
150-159	Bösart. Neubild. der Verdauungsorgane und des Bauchfells	12.4	25.2	10.4	8.2
162	Bösartige Neubildung der Luftröhre, Bronchien und Lunge	12.2	7.3	4.9	6.8
174	Bösartige Neubildung der weiblichen Brustdrüse	9.1	6.1	6.3	5.0
179-189	Bösartige Neubildungen der Harn- und Geschlechtsorgane	11.0	8.3	7.6	6.6
190-199	Bösartige Neubildungen sonstiger und n.n.bez. Sitze	11.7	9.9	6.2	6.6
200-208	Bösart. Neubild. des lymphat. und hämatopoetischen Gewebes	11.1	11.8	6.5	7.3
210-229	Gutartige Neubildungen	8.7	5.0	4.1	5.9
230-234	Carcinoma in situ	8.8	1.3	4.9	5.4
235-238	Neubildungen unsicheren Verhaltens	8.6	6.0	5.8	6.6
239	Neubildungen unbekannten Charakters	9.2	7.5	5.3	6.2
240-279	III. Endokrinopathien, Ernährungs- und Stoffwechsel- krankheiten sowie Störungen im Immunitätssystem	11.2	8.9	5.7	7.8
240-246	Krankheiten der Schilddrüse	7.5	9.1	6.5	6.7
250	Diabetes mellitus (Zuckerkrankheit)	14.9	17.3	11.4	9.4
280-289	IV. Krankheiten des Blutes und der blutbildenden Organe	9.9	8.6	6.3	4.9
290-319	V. Psychiatrische Krankheiten	27.8	11.8	12.4	36.7
290-294	Organische Psychosen	23.2	20.7	5.0	15.8
295-299	Andere Psychosen	45.1	8.1	8.9	42.9
303	Alkoholabhängigkeit	15.2	14.3	1.0	5.1
320-389	VI. Krankheiten des Nervensystems und der Sinnesorgane	8.1	9.8	6.4	6.8
345	Epilepsie	9.2	10.3	7.0	7.5
366	Katarakt (Grauer Star)	3.3	4.4	3.8	4.9
390-459	VII. Krankheiten des Kreislaufsystems	11.7	9.8	6.9	5.8
401-405	Hypertonie und Hochdruckkrankheiten	10.2	5.7	6.6	5.8
410-414	Ischämische Herzkrankheiten	9.1	6.0	5.0	6.4
410	Akuter Myokardinfarkt	13.8	8.0	1.7	5.3
427	Herzrhythmusstörungen	10.4	7.3	3.9	4.1
428	Herzinsuffizienz	15.6	16.3	20.2	8.5
430-438	Krankheiten des zerebrovaskulären Systems	15.9	13.5	9.6	15.3
436	Akute aber mangelhaft bezeichnete Hirngefäßkrankheiten	17.1	7.7	20.9	26.3
440-448	Krankheiten der Arterien, Arteriolen und Kapillaren	15.9	11.7	7.9	7.7
451-459	Krankheiten der Venen und Lymphgefäße sowie sonstige Krankheiten des Kreislaufsystems	8.4	9.6	4.8	4.0
460-519	VIII. Krankheiten der Atmungsorgane	9.0	7.7	4.6	5.0
474	Chron. Affektionen der Tonsillen und des adenoiden Gewebes	4.8	2.5	3.2	4.6
480-487	Pneumonie (Lungenentzündung) und Grippe	12.9	9.2	7.0	7.5
490-496	Chron. obstruktive Lungenkrankh. und verwandte Affektionen	12.2	7.6	5.6	6.2
520-579	IX. Krankheiten der Verdauungsorgane	9.4	6.1	4.4	5.0
530-537	Krankheiten der Speiseröhre, des Magens und des Zwölffingerdarmes	9.9	6.0	3.9	4.4
540-543	Appendizitis	6.7	5.9	6.4	5.8
550	Leistenbruch	7.0	5.4	3.1	3.7
571	Chronische Leberkrankheit und -zirrhose	15.2	15.9	8.3	7.3
580-629	X. Krankheiten der Harn- und Geschlechtsorgane	7.4	7.8	5.1	4.8
580-589	Nephritis, Nephrotisches Syndrom und Nephrose	15.2	19.0	10.6	9.2
592	Nieren- und Harnleitersteine	5.6	7.2	7.0	5.3
600-608	Krankheiten der männlichen Geschlechtsorgane	7.9	3.6	2.6	3.1
614-616	Entzündliche Krankheiten der weiblichen Beckenorgane	6.6	3.7	4.3	5.9
617-629	Sonstige Affektionen der weiblichen Geschlechtsorgane	6.1	5.0	3.8	4.4
630-676	XI. Komplikationen der Schwangerschaft, bei Entbindung und im Wochenbett	5.9	-	-	5.5
630-639	Schwangerschaft mit nachfolgender Fehlgeburt	3.1	-	-	3.1
635	Legale Schwangerschaftsunterbrechung	2.2	-	-	2.8
640-648	Komplikationen, die hauptsächlich im Zusammenhang mit der Schwangerschaft auftreten	7.4	-	-	7.3
650-659	Normale Entbindung sowie andere Indikationen zur Behandlung während der Schwangerschaft, bei Wehen und Entbindung	5.5	-	-	7.5
660-669	Komplikationen, die hauptsächlich im Verlauf der Wehen und der Entbindung auftreten	8.3	-	-	6.3
680-709	XII. Krankheiten der Haut und des Unterhautzellgewebes	12.5	8.2	7.2	6.3
710-739	XIII. Krankheiten des Skeletts, der Muskeln und des Bindegewebes	12.5	9.8	7.4	9.3
710-719	Arthropathien (Gelenkleiden) und verwandte Affektionen	12.6	10.3	7.4	8.7
720-724	Dorsopathien (Rückenleiden)	13.7	6.7	4.0	6.5
725-729	Rheumatismus, ausgen. des Rückens	8.8	6.6	4.5	5.8
740-759	XIV. Kongenitale Anomalien	9.0	11.9	7.1	6.8
760-779	XV. Bestimmte Affektionen, die ihren Ursprung in der Perinatalzeit haben	14.7	15.1	5.2	8.5
780-799	XVI. Symptome und schlecht bezeichnete Affektionen	7.0	4.9	4.0	3.6
800-999	XVII. Verletzungen und Vergiftungen	10.4	3.5	3.3	4.4
800-804	Schädelfraktur (Schädelbruch)	7.9	5.7	5.9	6.2
805-809	Fraktur (Bruch) der Wirbelsäule und des Rumpfskeletts	16.4	18.0	9.0	11.2
810-819	Frakturen (Brüche) der oberen Extremitäten	8.9	6.3	3.0	3.6
820-829	Frakturen (Brüche) der unteren Extremitäten	17.1	9.9	10.3	8.9
820	Fractura colli femoris (Oberschenkelhalsbruch)	22.0	9.8	10.4	12.3
830-839	Luxationen (Verrenkungen)	7.3	6.0	4.9	6.2
840-848	Verstauchungen (Distorsionen), Gelenk- und Muskelzerrungen	7.3	2.5	3.2	5.4
850-854	Intrakranielle Verletz., ausgen. solche mit Schädelbruch	5.1	2.3	2.2	2.9
850	Comotio cerebri (Gehirnerschütterung)	3.4	2.0	1.9	2.5
940-949	Verbrennungen	12.1	8.7	9.1	10.3
960-979	Vergiftung durch Drogen, Medikamente, Seren und Impfstoffe	4.3	2.5	1.5	3.2
980-989	Toxische Wirkungen von mediz. nichtgebräuchl. Substanzen	2.7	1.5	1.7	2.1
996-999	Komplikationen nach chirurgischen Eingriffen und ärztlicher Behandlung, anderweitig nicht klassifiziert	16.8	9.2	5.6	6.8
	Ohne Diagnoseangabe	11.1	6.4	5.7	7.1
V01-V82	Faktoren, die den Gesundheitszustand und die Inanspruchnahme von Einrichtungen des Gesundheitswesens beeinflussen (ohne V30-V39)	6.0	6.2	4.7	4.4

Patienten (einschl. Sterbefälle, ohne Stundenfälle) 1998
und Altersgruppen
**gesamt
dauer**

von ... bis unter ... Jahren

15 - 25	25 - 35	35 - 45	45 - 55	55 - 65	65 - 75	75 und mehr	unbekannt	Pos.-Nr. der ICD/9
7.9	8.4	9.9	10.6	11.2	12.7	14.1	15.0	
7.9	8.4	10.0	10.6	11.3	12.7	14.1	14.8	001-999
6.5	8.5	11.3	12.5	13.5	15.2	15.1	24.2	001-139
6.9	7.4	8.1	9.6	10.5	13.5	15.7	-	003
36.8	37.6	42.4	38.1	34.5	32.0	32.6	39.5	010-018
14.0	16.0	17.5	16.9	17.0	21.4	16.2	-	042-044
7.5	8.0	8.9	9.7	10.4	11.6	13.6	9.3	140-239
9.2	9.5	10.3	10.2	10.7	12.2	16.0	5.6	150-159
10.1	8.8	10.0	10.7	11.7	12.8	14.1	12.0	162
5.9	6.8	6.9	7.6	8.4	10.3	14.2	3.0	174
7.9	8.3	9.2	9.9	10.6	11.3	12.3	8.4	179-189
8.7	8.8	9.4	10.7	12.1	13.3	14.6	12.8	190-199
10.9	13.0	13.2	11.6	10.8	10.7	11.9	17.8	200-208
6.1	6.9	8.8	9.4	8.7	9.5	10.7	7.7	210-229
6.2	7.1	8.3	8.7	9.3	10.8	12.8	-	230-234
6.2	6.2	6.9	7.4	8.3	10.1	11.4	4.0	235-238
5.9	6.5	6.6	7.8	9.3	11.1	12.8	6.3	239
8.5	8.0	8.4	9.7	11.3	13.2	14.1	8.9	240-279
6.5	6.3	6.5	6.8	7.2	8.3	11.1	9.0	240-246
9.3	10.5	12.1	13.8	15.2	16.7	16.4	12.0	250
5.6	8.1	9.3	10.4	11.3	11.6	11.3	9.5	280-289
28.4	27.8	24.8	27.1	30.3	32.2	27.2	50.3	290-319
21.0	17.8	15.4	19.3	26.0	28.5	25.8	10.8	290-294
51.2	46.6	42.7	45.7	47.2	45.2	36.9	47.5	295-299
12.1	14.7	14.8	15.8	16.3	15.8	16.4	81.8	303
8.1	8.7	9.0	9.5	9.3	8.2	6.7	4.8	320-389
8.4	9.3	8.5	9.2	10.4	11.3	11.9	-	345
4.1	3.7	3.6	3.2	3.2	3.2	3.4	4.0	366
6.6	7.1	7.9	8.7	10.2	12.4	14.4	11.4	390-459
6.7	7.2	7.7	8.6	9.2	10.8	12.2	8.3	401-405
4.9	5.4	6.3	6.8	7.8	9.5	11.9	12.6	410-414
6.3	8.4	10.0	11.3	12.7	14.4	15.7	11.0	410
4.7	4.9	5.9	7.3	9.1	11.2	12.9	5.2	427
9.6	11.1	13.2	14.3	15.5	16.0	15.6	7.9	428
14.1	15.2	15.9	16.2	16.1	16.2	15.8	14.1	430-438
14.9	15.6	15.6	16.2	17.2	17.7	16.9	10.7	436
9.0	11.8	12.1	13.0	15.1	16.5	17.6	16.2	440-448
5.2	5.7	6.3	6.7	8.0	10.7	14.1	10.2	451-459
6.1	6.3	7.3	9.0	11.3	14.0	14.7	7.8	460-519
6.0	6.0	6.1	6.3	6.5	7.0	8.5	5.3	474
8.1	9.2	11.2	13.5	14.6	15.7	15.2	10.1	480-487
6.0	6.5	8.5	11.2	13.2	14.6	14.8	4.0	490-496
5.6	6.9	8.5	9.4	10.4	11.8	13.0	7.7	520-579
4.4	5.4	7.2	8.6	10.1	11.8	13.5	8.5	530-537
5.8	6.3	7.2	8.5	10.1	12.2	13.8	6.0	540-543
5.8	5.9	6.2	6.5	7.1	8.1	9.6	10.5	550
6.7	10.7	13.8	15.3	15.9	16.4	17.0	-	571
5.1	5.1	5.8	6.4	7.8	9.9	11.4	29.8	580-629
9.0	11.9	12.5	14.0	15.6	16.9	16.9	-	580-589
4.3	4.3	4.6	5.1	5.8	7.0	8.8	5.8	592
4.5	4.6	5.5	6.9	8.5	10.2	11.4	16.5	600-608
6.0	5.8	6.7	7.6	7.6	9.1	10.7	-	614-616
4.2	4.5	5.3	5.8	6.7	8.9	10.5	4.0	617-629
5.7	5.9	5.9	6.4	-	-	-	8.7	630-676
3.0	3.1	3.0	4.6	-	-	-	1.0	630-639
2.3	2.2	2.3	2.9	-	-	-	-	635
6.7	7.6	8.1	10.4	-	-	-	3.8	640-648
5.4	5.4	5.6	6.1	-	-	-	14.0	650-659
8.2	8.3	8.7	8.8	-	-	-	-	660-669
7.9	8.6	10.4	12.4	15.2	18.8	20.8	11.5	680-709
7.8	8.5	9.8	11.0	12.7	15.6	17.7	18.0	710-739
7.0	7.0	8.0	9.8	12.7	16.3	18.7	18.0	710-719
9.4	10.9	12.0	13.3	14.5	15.9	16.9	8.9	720-724
6.0	6.6	7.5	8.6	9.2	10.5	13.7	12.8	725-729
8.2	8.4	9.4	10.0	11.1	11.9	11.6	15.0	740-759
7.5	7.1	7.2	8.2	10.4	11.9	11.4	18.0	760-779
3.9	4.4	4.9	5.6	6.8	9.8	11.7	7.5	780-799
6.6	7.6	8.6	10.1	12.1	15.2	16.9	13.2	800-999
6.7	7.3	8.1	8.9	10.6	11.2	10.7	2.0	800-804
16.4	16.3	15.1	14.8	16.1	18.0	17.0	16.0	805-809
5.8	6.4	7.3	8.5	9.5	11.7	14.9	11.0	810-819
11.0	11.2	12.6	14.2	16.5	20.5	22.8	19.6	820-829
13.8	14.7	16.1	18.1	20.4	22.6	22.5	20.3	820
6.7	6.4	6.6	6.8	7.2	9.0	11.1	4.0	830-839
6.3	6.8	7.3	8.0	8.9	10.5	10.7	-	840-848
5.0	5.5	5.9	6.7	7.4	8.6	7.7	28.0	850-854
3.1	3.2	3.7	4.0	4.5	5.5	6.3	13.0	850
9.5	10.1	12.4	14.7	16.8	21.9	24.8	-	940-949
2.5	2.9	3.2	4.6	6.4	10.1	11.6	1.0	960-979
2.0	2.4	3.0	3.4	4.0	4.7	5.9	1.0	980-989
8.2	9.6	11.3	14.0	16.9	19.9	21.9	-	996-999
10.2	7.7	9.7	14.1	14.2	17.5	16.8	24.2	
5.4	5.1	5.0	6.3	6.4	7.0	9.2	3.0	V01-V82

2.2 Nach ausgewählten Diagnosen

2.2.1 Männ
An

Pos.-Nr. der ICD/9	Diagnose Behandlungsanlaß	Insgesamt	Davon im Alter		
			0 - 1	1 - 5	5 - 15
	Insgesamt	7 136 447	179 561	222 507	397 986
001-999	Krankheiten, Verletzungen und Vergiftungen	7 068 689	176 021	221 783	394 594
001-139	I. Infektiöse und parasitäre Krankheiten	145 833	14 970	20 360	17 222
003	Sonstige Salmonellen-Infektionen	5 337	307	1 156	1 146
010-018	Tuberkulose	8 209	51	231	255
042-044	HIV-Infektion	4 311	12	12	21
140-239	II. Neubildungen	825 976	1 615	6 567	12 353
150-159	Bösart. Neubild. der Verdauungsorgane und des Bauchfells	200 384	17	100	111
162	Bösartige Neubildung der Luftröhre, Bronchien und Lunge	118 852	3	2	1
174	Bösartige Neubildung der weiblichen Brustdrüse	-	-	-	-
179-189	Bösartige Neubildungen der Harn- und Geschlechtsorgane	171 175	63	481	263
190-199	Bösartige Neubildungen sonstiger und n.n.bez. Sitze	56 224	247	1 756	2 037
200-208	Bösart. Neubild. des lymphat. und hämatopoetischen Gewebes	82 991	132	2 430	4 721
210-229	Gutartige Neubildungen	60 195	942	927	2 581
230-234	Carcinoma in situ	2 185	3	3	18
235-238	Neubildungen unsicheren Verhaltens	22 399	80	162	715
239	Neubildungen unbekannten Charakters	16 970	73	268	489
240-279	III. Endokrinopathien, Ernährungs- und Stoffwechsel- krankheiten sowie Störungen im Immunitätssystem	164 959	3 072	4 197	7 653
240-246	Krankheiten der Schilddrüse	38 550	98	34	114
250	Diabetes mellitus (Zuckerkrankheit)	88 812	23	359	3 266
280-289	IV. Krankheiten des Blutes und der blutbildenden Organe	40 636	902	2 420	5 506
290-319	V. Psychiatrische Krankheiten	453 794	1 017	2 067	16 150
290-294	Organische Psychosen	63 908	17	14	93
295-299	Andere Psychosen	90 578	31	91	376
303	Alkoholabhängigkeit	133 870	12	1	48
320-389	VI. Krankheiten des Nervensystems und der Sinnesorgane	420 472	6 111	16 162	30 217
345	Epilepsie	71 573	1 796	5 792	9 374
366	Katarakt (Grauer Star)	83 563	58	84	203
390-459	VII. Krankheiten des Kreislaufsystems	1 413 740	1 736	1 122	4 731
401-405	Hypertonie und Hochdruckkrankheiten	67 523	41	66	344
410-414	Ischämische Herzkrankheiten	556 008	20	9	44
410	Akuter Myokardinfarkt	81 563	3	2	2
427	Herzrhythmusstörungen	130 408	899	297	917
428	Herzinsuffizienz	107 269	67	19	34
430-438	Krankheiten des zerebrovaskulären Systems	208 222	125	105	203
436	Akute aber mangelhaft bezeichnete Hirngefäßkrankheiten	87 539	3	8	20
440-448	Krankheiten der Arterien, Arteriolen und Kapillaren	128 695	77	138	195
451-459	Krankheiten der Venen und Lymphgefäße sowie sonstige Krankheiten des Kreislaufsystems	127 253	103	171	2 168
460-519	VIII. Krankheiten der Atmungsorgane	560 795	28 177	72 441	72 926
474	Chron. Affektionen der Tonsillen und des adenoiden Gewebes	110 567	238	32 574	44 957
480-487	Pneumonie (Lungenentzündung) und Grippe	128 294	8 596	13 621	7 834
490-496	Chron. obstruktive Lungenkrankh. und verwandte Affektionen	111 391	5 911	6 185	6 429
520-579	IX. Krankheiten der Verdauungsorgane	770 009	14 271	16 519	52 633
530-537	Krankheiten der Speiseröhre, des Magens und des Zwölffingerdarmes	102 105	1 448	1 298	2 929
540-543	Appendizitis	81 744	23	1 004	28 316
550	Leistenbruch	163 390	6 630	4 850	3 641
571	Chronische Leberkrankheit und -zirrhose	40 613	29	20	123
580-629	X. Krankheiten der Harn- und Geschlechtsorgane	366 750	6 034	8 944	17 515
580-589	Nephritis, Nephrotisches Syndrom und Nephrose	37 366	164	639	1 274
592	Nieren- und Harnleitersteine	92 976	46	140	400
600-608	Krankheiten der männlichen Geschlechtsorgane	143 032	1 319	5 849	11 935
614-616	Entzündliche Krankheiten der weiblichen Beckenorgane	-	-	-	-
617-629	Sonstige Affektionen der weiblichen Geschlechtsorgane	-	-	-	-
630-676	XI. Komplikationen der Schwangerschaft, bei Entbindung und im Wochenbett	-	-	-	-
630-639	Schwangerschaft mit nachfolgender Fehlgeburt	-	-	-	-
635	Legale Schwangerschaftsunterbrechung	-	-	-	-
640-648	Komplikationen, die hauptsächlich im Zusammenhang mit der Schwangerschaft auftreten	-	-	-	-
650-659	Normale Entbindung sowie andere Indikationen zur Behandlung während der Schwangerschaft, bei Wehen und Entbindung	-	-	-	-
660-669	Komplikationen, die hauptsächlich im Verlauf der Wehen und der Entbindung auftreten	-	-	-	-
680-709	XII. Krankheiten der Haut und des Unterhautzellgewebes	122 527	2 409	4 655	7 869
710-739	XIII. Krankh. des Skeletts, der Muskeln und des Bindegewebes ..	510 888	534	2 545	12 292
710-719	Arthropathien (Gelenkleiden) und verwandte Affektionen	242 633	134	1 262	5 444
720-724	Dorsopathien (Rückenleiden)	149 716	43	134	556
725-729	Rheumatismus, ausgen. des Rückens	74 137	148	500	1 567
740-759	XIV. Kongenitale Anomalien	63 007	15 912	13 185	16 853
760-779	XV. Bestimmte Affektionen, die ihren Ursprung in der Perinatalzeit haben	58 793	56 746	813	377
780-799	XVI. Symptome und schlecht bezeichnete Affektionen	312 637	12 496	17 136	23 921
800-999	XVII. Verletzungen und Vergiftungen	837 873	10 019	32 650	96 376
800-804	Schädelfraktur (Schädelbruch)	35 349	1 021	1 131	2 660
805-809	Fraktur (Bruch) der Wirbelsäule und des Rumpfskeletts	48 202	16	54	898
810-819	Frakturen (Brüche) der oberen Extremitäten	100 844	102	2 092	23 210
820-829	Frakturen (Brüche) der unteren Extremitäten	139 392	198	1 784	9 434
820	Fractura colli femoris (Oberschenkelhalsbruch)	27 424	11	57	248
830-839	Luxationen (Verrenkungen)	32 810	18	61	1 672
840-848	Verstauchungen (Distorsionen), Gelenk- und Muskelzerrungen	75 752	18	152	3 210
850-854	Intrakranielle Verletz., ausgen. solche mit Schädelbruch	131 019	4 566	12 609	27 541
850	Comotio cerebri (Gehirnerschütterung)	113 300	3 934	11 557	26 047
940-949	Verbrennungen	11 571	607	2 185	1 327
960-979	Vergiftung durch Drogen, Medikamente, Seren und Impfstoffe	13 905	256	1 737	509
980-989	Toxische Wirkungen von mediz. nichtgebräuchl. Substanzen	17 085	473	2 195	2 176
995-999	Komplikationen nach chirurgischen Eingriffen und ärztlicher Behandlung, anderweitig nicht klassifiziert	42 857	171	456	1 180
	Ohne Diagnoseangabe	9 587	2 382	217	292
V01-V82	Faktoren, die den Gesundheitszustand und die Inanspruchnahme von Einrichtungen des Gesundheitswesens beeinflussen (ohne V30-V39)	58 171	1 158	507	3 100

Patienten (einschl. Sterbefälle, ohne Stundenfälle) 1993

und Altersgruppen

lich
zahl

von ... bis unter ... Jahren

15 - 25	25 - 35	35 - 45	45 - 55	55 - 65	65 - 75	75 und mehr	unbekannt	Pos.-Nr. der ICD/9
433 681	618 386	779 423	873 520	1 417 502	1 285 039	928 724	118	
426 559	609 273	769 734	864 288	1 404 893	1 276 593	924 838	113	001-999
12 428	16 910	14 951	11 623	14 698	12 126	10 542	3	001-139
535	469	378	274	414	342	316	-	003
577	1 057	1 346	1 179	1 392	1 263	856	2	010-018
113	1 162	1 660	832	400	93	6	-	042-044
14 497	26 412	44 972	97 722	243 858	246 327	131 640	13	140-239
211	1 424	6 198	22 946	66 550	68 489	34 335	3	150-159
34	404	3 377	14 877	43 203	41 952	14 998	1	162
2 231	7 018	7 387	10 956	41 789	59 709	41 272	6	174
1 161	2 754	4 777	8 317	16 079	13 331	5 765	-	179-189
3 699	4 681	6 278	9 817	20 467	19 704	11 061	1	190-199
3 108	4 787	6 226	8 177	14 882	12 289	6 275	1	200-208
43	100	167	279	581	606	385	-	210-229
891	1 297	1 923	2 685	5 663	5 609	3 374	-	230-234
664	1 232	1 544	2 106	4 259	3 879	2 456	-	235-238
								239
6 318	10 024	17 019	25 130	39 185	31 002	21 357	2	240-279
462	2 572	5 604	8 103	10 964	7 989	2 610	-	240-246
3 501	5 046	8 409	13 689	23 476	18 718	12 344	1	250
2 120	1 570	1 915	2 450	5 289	7 827	10 635	2	280-289
44 696	93 866	125 234	77 430	50 940	22 322	20 064	8	290-319
2 747	6 924	13 624	9 606	9 009	7 872	13 999	3	290-294
10 047	22 041	23 536	14 343	11 676	5 645	2 791	3	295-299
2 499	22 749	52 828	33 803	17 641	3 781	506	2	303
21 900	34 695	46 139	48 257	73 587	73 958	69 443	3	320-389
6 693	8 500	11 352	8 274	9 007	6 571	4 214	-	345
255	548	1 329	3 727	12 874	26 478	38 007	-	366
12 758	31 366	78 557	172 532	390 139	418 884	301 894	21	390-459
926	2 318	5 970	11 479	19 590	16 550	10 239	-	401-405
637	4 778	28 392	79 814	180 411	177 741	84 155	7	410-414
109	960	5 537	11 917	22 821	22 996	17 214	2	410
2 004	4 023	6 888	13 250	32 814	38 980	30 333	3	427
112	358	1 291	4 407	17 263	32 984	50 730	4	428
747	2 229	6 002	15 342	45 594	65 794	72 078	3	430-438
112	418	1 438	5 158	17 377	28 141	34 803	1	436
396	1 066	3 933	14 261	40 052	42 106	26 410	1	440-448
5 898	12 524	19 404	23 151	32 182	20 369	11 280	3	451-459
39 032	50 248	45 261	39 821	65 797	72 679	74 402	11	460-519
13 095	10 864	5 741	1 721	1 084	255	36	2	474
3 204	4 685	6 427	7 381	15 417	23 143	37 981	5	480-487
1 990	2 750	4 161	7 939	21 401	31 141	23 482	2	490-496
52 364	73 243	99 278	105 465	150 230	120 346	85 653	7	520-579
5 143	9 869	13 752	14 185	19 947	17 353	16 180	1	530-537
19 155	12 032	8 225	4 653	4 354	2 629	1 352	1	540-543
6 092	13 652	17 871	23 853	37 453	30 444	18 901	3	550
404	2 093	6 718	8 960	13 175	6 826	2 265	-	571
17 209	28 556	36 584	40 158	74 765	78 314	58 674	7	580-629
1 115	1 948	3 090	4 254	8 609	8 879	7 394	-	580-589
3 505	12 277	17 832	18 392	22 959	13 202	4 221	2	592
8 664	9 053	9 280	10 029	27 375	35 422	24 102	4	600-608
-	-	-	-	-	-	-	-	614-616
-	-	-	-	-	-	-	-	617-629
-	-	-	-	-	-	-	-	
-	-	-	-	-	-	-	-	630-676
-	-	-	-	-	-	-	-	630-639
-	-	-	-	-	-	-	-	635
-	-	-	-	-	-	-	-	
-	-	-	-	-	-	-	-	640-648
-	-	-	-	-	-	-	-	
-	-	-	-	-	-	-	-	650-659
-	-	-	-	-	-	-	-	
-	-	-	-	-	-	-	-	660-669
14 766	21 052	18 521	15 273	17 188	11 990	8 804	-	680-709
29 282	61 761	84 797	93 425	117 892	73 570	34 778	12	710-739
17 238	29 447	33 778	37 837	56 519	42 051	18 921	2	710-719
3 088	18 386	32 735	33 823	34 000	17 482	9 463	6	720-724
3 403	8 206	12 039	15 138	19 830	9 645	3 659	2	725-729
5 519	3 352	2 692	1 746	1 902	1 141	705	-	740-759
106	106	82	92	131	131	209	-	760-779
15 225	21 444	31 100	42 459	63 869	46 080	38 901	6	780-799
138 339	134 668	122 632	90 705	95 433	59 896	57 137	18	800-899
9 044	7 468	5 328	3 126	2 905	1 439	1 225	2	800-804
4 317	5 649	7 242	7 261	9 275	6 400	7 090	-	805-809
16 519	15 079	13 691	10 271	9 891	5 303	4 686	-	810-819
18 775	20 387	22 387	17 837	18 907	12 766	16 915	2	820-829
388	778	1 484	2 119	4 060	5 378	12 901	-	820
7 358	7 380	5 943	3 899	3 691	1 827	961	-	830-839
18 436	21 002	15 204	8 350	6 022	2 195	1 163	-	840-848
24 815	15 776	13 266	9 382	10 183	6 291	6 589	1	850-854
22 491	13 702	11 138	7 538	7 705	4 380	4 808	-	850
1 513	1 871	1 600	1 079	808	332	249	-	940-949
2 705	2 884	2 352	1 173	877	646	766	-	960-979
2 262	2 502	2 996	1 992	1 562	608	315	4	980-989
2 082	3 117	4 008	5 178	10 167	10 107	6 391	-	996-999
468	799	911	1 044	1 417	1 213	841	3	
6 654	8 314	8 778	8 188	11 192	7 233	3 045	2	V01-V82

**2 Aus dem Krankenhaus entlassene vollstationäre
noch 2.2 Nach ausgewählten Diagnosen**

**2.2.2 Männ
Verweil**

Pos.-Nr. der ICD/9	Diagnose Behandlungsanlaß	Insgesamt	Davon im Alter		
			0 - 1	1 - 5	5 - 15
	Insgesamt	10.8	9.7	4.9	6.6
001-999	Krankheiten, Verletzungen und Vergiftungen	10.8	9.8	4.9	6.6
001-139	I. Infektiöse und parasitäre Krankheiten	9.9	6.7	4.8	4.7
003	Sonstige Salmonellen-Infektionen	8.3	9.6	6.8	6.3
010-018	Tuberkulose	36.9	18.0	16.3	12.9
042-044	HIV-Infektion	17.0	11.7	5.3	15.0
140-239	II. Neubildungen	11.0	7.1	6.1	6.9
150-159	Bösart. Neubild. der Verdauungsorgane und des Bauchfells	11.6	29.6	9.0	9.0
162	Bösartige Neubildung der Luftröhre, Bronchien und Lunge	12.0	8.7	3.0	1.0
174	Bösartige Neubildung der weiblichen Brustdrüse	-	-	-	-
179-189	Bösartige Neubildungen der Harn- und Geschlechtsorgane	10.8	9.6	7.1	6.4
190-199	Bösartige Neubildungen sonstiger und n.n.bez. Sitze	11.6	9.8	6.3	6.8
200-208	Bösart. Neubild. des lymphat. und hämatopoetischen Gewebes	10.7	9.8	6.5	7.5
210-229	Gutartige Neubildungen	7.8	5.4	4.1	6.0
230-234	Carcinoma in situ	9.8	1.3	3.0	4.1
235-238	Neubildungen unsicheren Verhaltens	8.8	5.6	5.9	6.3
239	Neubildungen unbekannten Charakters	9.8	9.9	4.6	6.3
240-279	III. Endokrinopathien, Ernährungs- und Stoffwechsel- krankheiten sowie Störungen im Immunitätssystem	11.5	9.1	5.6	7.6
240-246	Krankheiten der Schilddrüse	7.4	9.8	8.1	6.4
250	Diabetes mellitus (Zuckerkrankheit)	14.5	19.3	10.8	9.3
280-289	IV. Krankheiten des Blutes und der blutbildenden Organe	9.1	8.0	6.3	5.0
290-319	V. Psychiatrische Krankheiten	25.3	15.1	12.9	39.6
290-294	Organische Psychosen	20.9	21.6	6.6	14.8
295-299	Andere Psychosen	46.7	10.2	9.8	46.3
303	Alkoholabhängigkeit	15.4	15.2	1.0	2.8
320-389	VI. Krankheiten des Nervensystems und der Sinnesorgane	8.6	9.6	6.6	6.9
345	Epilepsie	8.8	10.5	7.1	7.5
366	Katarakt (Grauer Star)	3.3	3.9	3.4	5.0
390-459	VII. Krankheiten des Kreislaufsystems	11.0	9.3	6.6	5.7
401-405	Hypertonie und Hochdruckkrankheiten	9.2	4.6	6.6	5.7
410-414	Ischämische Herzkrankheiten	8.5	5.8	2.8	6.3
410	Akuter Myokardinfarkt	13.0	8.0	1.0	7.5
427	Herzrhythmusstörungen	9.5	7.4	3.5	4.2
428	Herzinsuffizienz	15.0	13.0	12.8	8.6
430-438	Krankheiten des zerebrovaskulären Systems	15.6	12.2	9.4	16.7
436	Akute aber mangelhaft bezeichnete Hirngefäßkrankheiten	16.7	6.0	15.4	40.9
440-448	Krankheiten der Arterien, Arteriolen und Kapillaren	15.4	10.3	8.6	7.3
451-459	Krankheiten der Venen und Lymphgefäße sowie sonstige Krankheiten des Kreislaufsystems	8.4	8.8	5.5	3.8
460-519	VIII. Krankheiten der Atmungsorgane	8.9	7.8	4.6	5.0
474	Chron. Affektionen der Tonsillen und des adenoiden Gewebes	4.6	2.6	3.3	4.4
480-487	Pneumonie (Lungenentzündung) und Grippe	12.8	9.2	7.1	7.4
490-496	Chron. obstruktive Lungenkrankh. und verwandte Affektionen	12.0	7.6	5.5	6.2
520-579	IX. Krankheiten der Verdauungsorgane	9.1	5.9	4.2	5.0
530-537	Krankheiten der Speiseröhre, des Magens und des Zwölffingerdarmes	9.2	6.0	4.2	4.4
540-543	Appendizitis	6.9	6.5	6.4	5.8
550	Leistenbruch	6.9	5.4	3.2	3.7
571	Chronische Leberkrankheit und -zirrhose	14.9	9.8	8.8	6.7
580-629	X. Krankheiten der Harn- und Geschlechtsorgane	8.0	7.7	4.2	4.2
580-589	Nephritis, Nephrotisches Syndrom und Nephrose	14.8	21.8	10.2	9.2
592	Nieren- und Harnleitersteine	5.2	7.0	7.1	5.2
600-608	Krankheiten der männlichen Geschlechtsorgane	7.9	3.6	2.6	3.1
614-616	Entzündliche Krankheiten der weiblichen Beckenorgane	-	-	-	-
617-629	Sonstige Affektionen der weiblichen Geschlechtsorgane	-	-	-	-
630-676	XI. Komplikationen der Schwangerschaft, bei Entbindung und im Wochenbett	-	-	-	-
630-639	Schwangerschaft mit nachfolgender Fehlgeburt	-	-	-	-
635	Legale Schwangerschaftsunterbrechung	-	-	-	-
640-648	Komplikationen, die hauptsächlich im Zusammenhang mit der Schwangerschaft auftreten	-	-	-	-
650-659	Normale Entbindung sowie andere Indikationen zur Behandlung während der Schwangerschaft, bei Wehen und Entbindung	-	-	-	-
660-669	Komplikationen, die hauptsächlich im Verlauf der Wehen und der Entbindung auftreten	-	-	-	-
680-709	XII. Krankheiten der Haut und des Unterhautzellgewebes	11.7	8.2	7.1	6.1
710-739	XIII. Krankh. des Skeletts, der Muskeln und des Bindegewebes ..	11.2	10.0	6.7	9.3
710-719	Arthropathien (Gelenkleiden) und verwandte Affektionen	10.8	10.7	6.2	8.7
720-724	Dorsopathien (Rückenleiden)	12.9	5.8	4.3	6.3
725-729	Rheumatismus, ausgen. des Rückens	8.1	7.1	4.8	5.9
740-759	XIV. Kongenitale Anomalien	8.6	11.5	6.8	6.5
760-779	XV. Bestimmte Affektionen, die ihren Ursprung in der Perinatalzeit haben	14.4	14.6	5.3	6.4
780-799	XVI. Symptome und schlecht bezeichnete Affektionen	6.2	4.9	4.0	3.5
800-999	XVII. Verletzungen und Vergiftungen	9.0	3.6	3.5	4.4
800-804	Schädelfraktur (Schädelbruch)	7.9	5.8	5.8	6.0
805-809	Fraktur (Bruch) der Wirbelsäule und des Rumpfskeletts	15.8	23.4	8.4	10.7
810-819	Frakturen (Brüche) der oberen Extremitäten	7.1	6.3	3.1	3.7
820-829	Frakturen (Brüche) der unteren Extremitäten	14.8	10.6	10.8	9.1
820	Fractura colli femoris (Oberschenkelhalsbruch)	20.7	6.0	9.8	12.8
830-839	Luxationen (Verrenkungen)	6.7	6.4	4.7	6.1
840-848	Verstauchungen (Distorsionen), Gelenk- und Muskelzerrungen	7.4	2.2	2.8	5.2
850-854	Intrakranielle Verletz., ausgen. solche mit Schädelbruch	5.2	2.5	2.3	2.9
850	Comotio cerebri (Gehirnerschütterung)	3.2	2.0	1.9	2.5
940-949	Verbrennungen	11.9	8.8	9.1	10.3
960-979	Vergiftung durch Drogen, Medikamente, Seren und Impfstoffe	3.6	2.8	1.5	3.1
980-989	Toxische Wirkungen von mediz. nichtgebräuchl. Substanzen	2.7	1.6	1.8	2.0
996-999	Komplikationen nach chirurgischen Eingriffen und ärztlicher Behandlung, anderweitig nicht klassifiziert	15.7	8.3	5.2	6.6
	Ohne Diagnoseangabe	11.6	6.5	5.1	6.6
V01-V82	Faktoren, die den Gesundheitszustand und die Inanspruchnahme von Einrichtungen des Gesundheitswesens beeinflussen (ohne V30-V39)	6.7	6.0	4.7	4.4

Patienten (einschl. Sterbefälle, ohne Stundenfälle) 1998
und Altersgruppen
**lich
dauer**

von ... bis unter ... Jahren

15 - 25	25 - 35	35 - 45	45 - 55	55 - 65	65 - 75	75 und mehr	unbekannt	Pos.-Nr. der ICD/9
9.0	10.3	10.8	10.8	11.1	12.1	13.0	12.5	
9.0	10.4	10.8	10.8	11.2	12.1	13.0	12.9	001-999
7.3	9.5	12.6	14.0	14.4	15.6	15.0	33.0	001-139
7.1	7.8	8.2	9.8	10.2	12.7	14.8	-	003
39.2	40.6	45.5	41.3	37.2	32.7	31.0	39.5	010-018
15.0	16.4	17.6	16.9	17.1	21.1	20.5	-	042-044
8.6	9.2	9.7	10.4	10.9	11.4	12.4	8.4	140-239
8.7	9.9	10.5	10.1	10.6	11.6	14.5	7.3	150-159
8.5	9.2	10.0	10.8	11.7	12.4	13.3	16.0	162
-	-	-	-	-	-	-	-	174
7.9	7.9	8.4	9.7	11.1	11.2	11.4	4.3	179-189
9.5	9.8	10.1	10.9	12.2	12.9	13.7	-	190-199
11.4	13.9	12.7	11.3	10.5	10.2	11.0	28.0	200-208
7.1	7.4	7.4	7.6	7.8	8.6	9.4	2.0	210-229
8.0	8.2	9.6	8.9	9.0	9.9	12.6	-	230-234
6.7	6.8	8.1	8.8	8.7	9.6	10.5	-	235-238
6.6	7.8	7.9	9.1	10.3	11.1	11.8	-	239
8.6	9.1	9.8	11.1	12.4	13.5	13.7	12.0	240-279
6.7	6.6	6.7	6.8	7.3	8.0	10.0	-	240-246
9.3	10.8	12.3	14.1	15.3	16.5	16.0	22.0	250
5.7	8.7	9.7	10.7	11.3	10.6	9.9	9.5	280-289
27.9	26.0	22.3	24.3	26.5	26.6	24.1	17.0	290-319
22.4	17.2	14.7	18.4	25.3	26.7	24.1	13.7	290-294
53.5	49.1	43.3	47.8	48.4	41.0	32.5	11.0	295-299
12.7	15.0	14.9	16.0	16.2	15.3	15.4	27.5	303
8.4	8.8	8.9	9.5	9.4	8.8	7.4	4.7	320-389
8.3	8.9	8.0	8.6	9.8	10.9	11.3	-	345
4.3	3.8	3.6	3.3	3.2	3.2	3.3	-	366
6.4	7.4	8.0	8.9	10.3	11.9	13.4	11.0	390-459
6.5	6.9	7.4	8.5	8.9	10.2	11.1	-	401-405
5.0	5.4	6.3	6.9	7.8	9.2	10.9	15.6	410-414
6.4	8.4	10.0	11.3	12.6	13.9	14.9	13.0	410
4.7	5.0	6.0	7.4	9.0	10.6	11.7	5.3	427
9.9	11.1	13.2	14.3	15.1	15.3	14.8	6.3	428
15.2	15.8	15.7	16.2	15.9	15.7	15.2	11.0	430-438
19.2	17.6	15.5	16.2	16.9	17.1	16.4	7.0	436
8.4	12.8	12.2	12.9	15.1	16.1	16.9	21.0	440-448
4.8	6.0	7.0	7.6	8.7	10.7	12.9	8.7	451-459
6.3	6.4	7.3	9.1	11.3	13.8	14.4	9.7	460-519
6.0	6.1	6.1	6.3	6.5	6.6	7.6	5.0	474
8.2	9.6	11.8	13.8	14.7	15.4	15.0	13.2	480-487
6.2	6.4	8.2	11.1	13.3	14.4	14.3	4.5	490-496
5.8	7.1	8.7	9.5	10.3	11.2	12.0	8.4	520-579
4.6	5.8	7.4	8.9	10.2	11.6	12.7	9.0	530-537
6.1	6.6	7.6	8.8	10.4	12.2	13.1	7.0	540-543
5.8	5.9	6.2	6.5	7.0	8.0	9.3	8.7	550
6.8	10.5	13.7	15.0	15.9	15.9	15.7	-	571
5.2	5.4	5.9	6.9	8.3	9.9	11.1	11.7	580-629
9.4	13.0	13.0	14.2	15.4	15.9	16.3	-	580-589
4.2	4.2	4.5	4.8	5.5	6.6	8.2	2.5	592
4.5	4.6	5.5	6.9	8.5	10.2	11.4	16.5	600-608
-	-	-	-	-	-	-	-	614-616
-	-	-	-	-	-	-	-	617-629
-	-	-	-	-	-	-	-	630-676
-	-	-	-	-	-	-	-	630-639
-	-	-	-	-	-	-	-	635
-	-	-	-	-	-	-	-	640-648
-	-	-	-	-	-	-	-	650-659
-	-	-	-	-	-	-	-	660-669
7.8	8.5	10.6	12.9	15.6	17.7	19.1	-	680-709
7.8	8.1	9.3	10.5	12.2	14.5	16.7	34.3	710-739
7.0	6.6	7.3	9.0	12.0	15.3	17.7	19.0	710-719
9.7	10.6	11.6	12.8	13.9	15.0	16.0	8.8	720-724
6.3	6.7	7.3	8.6	9.2	11.7	11.7	6.5	725-729
8.5	8.5	9.4	9.5	10.9	11.0	10.5	-	740-759
11.1	7.9	7.9	9.0	11.1	10.4	9.9	-	760-779
3.8	4.1	4.5	4.9	6.2	8.9	10.8	5.5	780-799
7.0	7.8	9.0	10.5	12.2	14.4	15.4	7.7	800-899
6.7	7.4	8.3	9.1	10.8	11.3	10.9	1.5	800-804
17.2	16.6	15.4	14.6	15.7	16.9	15.7	-	805-809
5.7	6.6	7.6	8.8	10.2	12.3	14.9	-	810-819
11.2	11.7	13.3	15.1	17.3	19.7	21.7	25.0	820-829
14.2	14.9	16.3	18.1	20.5	22.1	21.8	-	820
6.7	6.3	6.6	6.8	7.0	8.2	9.3	-	830-839
6.6	7.0	7.5	8.2	9.1	10.6	11.3	-	840-848
5.4	6.0	6.3	7.2	7.9	8.9	7.9	3.0	850-854
3.1	3.2	3.7	3.9	4.3	4.9	5.7	-	850
10.1	10.4	12.6	14.9	17.1	21.6	24.9	-	940-949
2.2	2.7	3.2	4.1	6.3	9.5	10.5	-	960-979
1.8	2.3	3.0	3.3	4.0	4.5	5.9	1.0	980-989
8.8	10.8	12.5	14.7	16.7	18.5	19.5	-	996-999
9.6	10.6	12.2	14.2	14.1	16.4	16.0	2.7	
5.5	5.8	6.5	7.3	7.3	7.5	9.4	1.0	V01-V82

2.3 Nach ausgewählten Diagnosen

2.3.1 Weib
An

Pos.-Nr. der ICD/9	Diagnose Behandlungsanlaß	Insgesamt	Davon im Alter		
			0 - 1	1 - 5	5 - 15
	Insgesamt	8 802 115	135 694	159 893	335 486
001-999	Krankheiten, Verletzungen und Vergiftungen	8 693 304	132 144	159 210	332 838
001-139	I. Infektiöse und parasitäre Krankheiten	144 547	12 171	16 928	16 217
003	Sonstige Salmonellen-Infektionen	6 068	275	1 130	1 005
010-018	Tuberkulose	4 695	59	217	243
042-044	HIV-Infektion	1 137	20	15	29
140-239	II. Neubildungen	1 020 580	2 257	5 597	10 475
150-159	Bösart. Neubild. der Verdauungsorgane und des Bauchfells	165 215	15	34	114
162	Bösartige Neubildung der Luftröhre, Bronchien und Lunge	38 518	1	9	7
174	Bösartige Neubildung der weiblichen Brustdrüse	195 392	9	4	4
179-189	Bösartige Neubildungen der Harn- und Geschlechtsorgane	135 825	56	532	320
190-199	Bösartige Neubildungen sonstiger und n.n.bez. Sitze	59 495	259	1 208	1 556
200-208	Bösart. Neubild. des lymphat. und hämatopoetischen Gewebes	74 127	104	2 065	3 132
210-229	Gutartige Neubildungen	218 199	1 556	1 040	2 761
230-234	Carcinoma in situ	13 999	-	8	18
235-238	Neubildungen unsicheren Verhaltens	38 869	73	161	642
239	Neubildungen unbekannten Charakters	28 046	109	214	504
240-279	III. Endokrinopathien, Ernährungs- und Stoffwechsel- krankheiten sowie Störungen im Immunitätssystem	302 055	2 512	3 714	7 382
240-246	Krankheiten der Schilddrüse	129 085	117	50	320
250	Diabetes mellitus (Zuckerkrankheit)	117 186	18	331	3 263
280-289	IV. Krankheiten des Blutes und der blutbildenden Organe	59 806	643	1 632	5 006
290-319	V. Psychiatrische Krankheiten	384 368	803	1 445	11 618
290-294	Organische Psychosen	56 555	16	8	78
295-299	Andere Psychosen	119 376	22	56	329
303	Alkoholabhängigkeit	39 678	1	-	51
320-389	VI. Krankheiten des Nervensystems und der Sinnesorgane	541 241	4 920	12 248	25 134
345	Epilepsie	52 180	1 635	4 580	8 003
366	Katarakt (Grauer Star)	185 281	72	85	140
390-459	VII. Krankheiten des Kreislaufsystems	1 314 190	1 349	944	3 714
401-405	Hypertonie und Hochdruckkrankheiten	117 555	14	32	254
410-414	Ischämische Herzkrankheiten	299 525	12	13	38
410	Akuter Myokardinfarkt	50 935	-	1	1
427	Herzrhythmusstörungen	137 644	698	258	828
428	Herzinsuffizienz	143 995	47	18	28
430-438	Krankheiten des zerebrovaskulären Systems	254 637	86	80	198
436	Akute aber mangelhaft bezeichnete Hirngefäßkrankheiten	117 158	10	7	19
440-448	Krankheiten der Arterien, Arteriolen und Kapillaren	79 044	52	124	220
451-459	Krankheiten der Venen und Lymphgefäße sowie sonstige Krankheiten des Kreislaufsystems	201 061	75	125	1 461
460-519	VIII. Krankheiten der Atmungsorgane	467 294	18 328	50 163	67 220
474	Chron. Affektionen der Tonsillen und des adenoiden Gewebes	123 627	132	23 057	45 674
480-487	Pneumonie (Lungenentzündung) und Grippe	110 354	5 817	10 673	6 844
490-496	Chron. obstruktive Lungenkrankh. und verwandte Affektionen	86 907	3 134	3 402	3 851
520-579	IX. Krankheiten der Verdauungsorgane	767 612	7 103	10 838	55 475
530-537	Krankheiten der Speiseröhre, des Magens und des Zwölffingerdarmes	105 610	1 153	1 161	3 465
540-543	Appendizitis	107 456	18	874	32 286
550	Leistenbruch	27 514	1 422	1 164	1 549
571	Chronische Leberkrankheit und -zirrhose	25 707	28	36	108
580-629	X. Krankheiten der Harn- und Geschlechtsorgane	677 564	3 269	5 028	11 852
580-589	Nephritis, Nephrotisches Syndrom und Nephrose	34 962	105	282	971
592	Nieren- und Harnleitersteine	49 445	21	81	309
600-608	Krankheiten der männlichen Geschlechtsorgane	-	-	-	-
614-616	Entzündliche Krankheiten der weiblichen Beckenorgane	48 877	12	54	445
617-629	Sonstige Affektionen der weiblichen Geschlechtsorgane	388 673	115	91	2 087
630-676	XI. Komplikationen der Schwangerschaft, bei Entbindung und im Wochenbett	1 082 298	-	-	655
630-639	Schwangerschaft mit nachfolgender Fehlgeburt	117 563	-	-	275
635	Legale Schwangerschaftsunterbrechung	17 520	-	-	185
640-648	Komplikationen, die hauptsächlich im Zusammenhang mit der Schwangerschaft auftreten	226 686	-	-	152
650-659	Normale Entbindung sowie andere Indikationen zur Behandlung während der Schwangerschaft, bei Wehen und Entbindung	614 507	-	-	178
660-669	Komplikationen, die hauptsächlich im Verlauf der Wehen und der Entbindung auftreten	113 913	-	-	31
680-709	XII. Krankheiten der Haut und des Unterhautzellgewebes	112 380	1 640	3 571	6 278
710-739	XIII. Krankh. des Skeletts, der Muskeln und des Bindegewebes ..	622 821	441	2 222	11 958
710-719	Arthropathien (Gelenkleiden) und verwandte Affektionen	326 565	127	1 301	5 874
720-724	Dorsopathien (Rückenleiden)	156 841	33	119	606
725-729	Rheumatismus, ausgen. des Rückens	59 699	141	428	1 377
740-759	XIV. Kongenitale Anomalien	48 907	11 363	6 032	9 831
760-779	XV. Bestimmte Affektionen, die ihren Ursprung in der Perinatalzeit haben	49 688	45 969	433	198
780-799	XVI. Symptome und schlecht bezeichnete Affektionen	320 167	11 132	13 793	27 450
800-999	XVII. Verletzungen und Vergiftungen	777 786	8 244	24 622	62 375
800-804	Schädelfraktur (Schädelbruch)	14 712	717	732	1 392
805-809	Fraktur (Bruch) der Wirbelsäule und des Rumpfskeletts	58 731	9	49	960
810-819	Frakturen (Brüche) der oberen Extremitäten	117 087	54	1 752	13 091
820-829	Frakturen (Brüche) der unteren Extremitäten	194 991	203	874	5 796
820	Fractura colli femoris (Oberschenkelhalsbruch)	88 839	20	42	153
830-839	Luxationen (Verrenkungen)	23 592	30	108	1 839
840-848	Verstauchungen (Distorsionen), Gelenk- und Muskelzerrungen	42 669	24	110	3 163
850-854	Intrakranielle Verletz., ausgen. solche mit Schädelbruch	95 486	3 817	10 487	17 565
850	Comotio cerebri (Gehirnerschütterung)	85 738	3 306	9 714	16 731
940-949	Verbrennungen	6 214	417	1 423	794
960-979	Vergiftung durch Drogen, Medikamente, Seren und Impfstoffe	23 495	217	1 555	1 470
980-989	Toxische Wirkungen von mediz. nichtgebräuchl. Substanzen	10 859	447	1 584	1 581
996-999	Komplikationen nach chirurgischen Eingriffen und ärztlicher Behandlung, anderweitig nicht klassifiziert	54 449	124	265	945
	Ohne Diagnoseangabe	13 974	2 466	198	314
V01-V82	Faktoren, die den Gesundheitszustand und die Inanspruchnahme von Einrichtungen des Gesundheitswesens beeinflussen (ohne V30-V39)	94 837	1 084	485	2 334

Patienten (einschl. Sterbefälle, ohne Stundenfälle) 1998
und Altersgruppen
**lich
zahl**

von ... bis unter ... Jahren

15 - 25	25 - 35	35 - 45	45 - 55	55 - 65	65 - 75	75 und mehr	unbekannt	Pos.-Nr. der ICD/9
699 335	1 280 106	911 932	847 293	1 197 909	1 324 351	1 909 838	278	
693 191	1 260 540	888 872	835 454	1 180 617	1 310 319	1 899 861	258	001-999
15 161	13 131	10 076	9 056	13 075	14 246	24 484	2	001-139
541	513	417	357	474	508	848	-	003
416	581	513	449	624	715	878	-	010-018
77	517	313	81	61	17	7	-	042-044
18 956	50 311	122 486	174 141	237 393	217 069	181 868	27	140-239
201	1 349	4 983	14 364	39 421	51 783	52 949	2	150-159
29	283	2 105	6 363	11 326	11 899	6 495	1	162
109	4 459	22 400	43 910	60 257	39 566	24 673	1	174
678	3 476	10 280	16 258	35 786	37 121	31 313	5	179-189
1 319	2 965	5 740	8 355	14 136	13 411	10 542	4	190-199
2 573	3 620	4 347	6 957	15 174	18 964	17 186	5	200-208
9 368	22 561	55 949	57 598	33 832	20 220	13 312	2	210-229
420	3 800	3 727	2 104	1 851	1 154	917	-	230-234
1 464	3 247	5 131	6 164	8 140	7 296	6 550	1	235-238
1 063	2 286	3 762	4 787	5 913	4 718	4 687	3	239
8 719	21 107	30 421	37 049	54 427	59 868	76 850	6	240-279
2 320	12 373	21 212	24 379	29 234	24 309	14 769	2	240-246
3 539	4 310	5 124	8 797	20 160	29 421	42 172	1	250
3 367	2 346	3 087	3 361	5 089	10 073	25 200	2	280-289
40 039	59 877	74 832	56 564	47 602	35 389	56 193	6	290-319
1 102	2 126	3 807	3 424	4 268	8 273	33 452	1	290-294
6 034	18 325	24 479	19 792	20 830	16 167	13 341	1	295-299
679	5 256	14 189	10 982	6 337	1 659	523	1	303
22 398	33 170	41 536	47 207	71 836	104 346	178 441	5	320-389
5 765	5 172	5 763	4 276	5 043	5 020	6 923	-	345
144	426	1 058	3 133	13 889	49 042	117 291	1	366
9 903	27 477	55 902	100 879	216 609	330 800	566 558	55	390-459
568	1 305	4 607	11 729	25 001	33 195	40 846	4	401-405
241	1 210	7 023	21 378	62 595	99 582	107 425	8	410-414
31	214	1 235	2 784	7 480	13 839	25 348	2	410
1 762	3 478	5 315	8 290	21 662	37 466	57 885	2	427
85	215	564	1 670	7 787	26 901	106 676	4	428
762	2 205	5 148	9 726	24 664	56 251	155 502	15	430-438
133	423	1 132	2 667	8 754	25 088	78 920	5	436
448	923	2 325	4 851	11 343	21 808	36 946	4	440-448
4 669	15 743	27 310	37 641	50 724	33 462	29 836	15	451-459
50 732	42 132	31 981	27 666	39 147	46 799	93 109	17	460-519
28 858	15 631	6 181	2 011	1 524	439	118	2	474
2 905	4 247	4 476	4 477	8 591	14 317	47 997	10	480-487
3 347	3 395	4 813	7 160	13 211	19 431	25 161	2	490-496
78 660	68 099	76 080	79 236	114 442	113 942	163 725	12	520-579
5 398	5 928	8 202	9 509	14 193	18 772	37 828	1	530-537
34 835	15 221	9 093	4 710	4 415	3 040	2 963	1	540-543
1 668	2 560	3 002	3 062	3 960	4 006	5 121	-	550
270	1 094	3 590	5 217	7 049	5 026	3 295	-	571
56 974	114 490	129 763	108 204	99 153	76 859	71 964	8	580-629
1 055	1 644	2 296	2 757	5 857	8 642	11 353	-	580-589
2 902	6 902	8 453	7 723	10 101	8 099	4 853	1	592
11 190	14 521	12 100	5 650	2 608	1 252	1 045	-	600-608
27 102	74 451	88 498	73 583	59 644	39 983	23 118	1	614-616
244 385	686 361	149 185	1 700	-	-	-	12	630-676
25 176	64 332	26 904	875	-	-	-	1	630-639
5 731	7 258	4 243	103	-	-	-	-	635
65 429	133 811	27 043	246	-	-	-	5	640-648
131 134	406 008	76 831	350	-	-	-	6	650-659
20 523	76 090	17 163	106	-	-	-	-	660-669
12 862	14 502	12 938	11 857	14 284	13 300	21 144	4	680-709
26 570	39 708	62 018	91 037	139 118	137 619	112 080	50	710-739
14 852	16 666	22 088	37 270	75 697	89 579	63 085	26	710-719
3 489	13 268	25 676	30 322	31 858	25 429	26 045	16	720-724
3 061	4 619	7 935	12 474	14 155	8 714	6 791	4	725-729
6 324	4 710	3 280	2 257	2 243	1 443	1 423	1	740-759
622	1 464	400	86	98	106	308	4	760-779
29 165	25 251	25 425	26 100	37 788	41 843	82 212	8	780-799
68 354	56 404	59 462	59 054	88 313	106 617	244 302	39	800-899
2 131	1 755	1 705	1 228	1 118	1 187	2 746	1	800-804
2 728	2 499	2 767	3 313	5 894	9 369	31 140	1	805-809
3 573	4 411	5 810	7 673	17 433	24 609	38 678	3	810-819
6 121	8 920	12 295	15 102	25 035	30 736	89 895	14	820-829
109	253	544	1 310	4 275	13 282	68 844	7	820
3 589	2 435	2 307	2 350	3 525	3 305	4 103	1	830-839
10 826	8 358	6 598	4 467	3 815	2 197	3 111	-	840-848
15 218	7 346	6 322	5 053	5 444	5 591	18 549	3	850-854
14 332	6 764	5 691	4 455	4 529	4 484	15 730	2	850
568	623	540	439	418	351	641	-	940-949
5 870	3 405	3 237	2 093	1 381	1 229	3 037	1	960-979
1 452	1 117	1 379	1 047	1 016	590	646	-	980-989
2 007	3 363	4 213	5 126	9 543	13 892	14 971	-	996-999
1 041	3 016	1 564	822	1 346	1 345	1 849	13	
5 103	16 550	21 496	11 017	15 946	12 687	8 128	7	V01-V82

2 Aus dem Krankenhaus entlassene vollstationäre

noch 2.3 Nach ausgewählten Diagnosen

2.3.2 Weib
Verweil

Pos.-Nr. der ICD-9	Diagnose Behandlungsanlaß	Insgesamt	Davon im Alter		
			0 - 1	1 - 5	5 - 15
	Insgesamt	10.8	10.2	4.9	6.3
001-999	Krankheiten, Verletzungen und Vergiftungen	10.8	10.4	4.9	6.3
001-139	I. Infektiöse und parasitäre Krankheiten	9.4	8.8	4.8	4.6
003	Sonstige Salmonellen-Infektionen	9.3	9.4	6.9	6.5
010-018	Tuberkulose	30.3	31.5	14.0	16.1
042-044	HIV-Infektion	15.6	18.5	5.2	4.5
140-239	II. Neubildungen	10.6	6.2	6.0	6.5
150-159	Bösart. Neubild. der Verdauungsorgane und des Bauchfells	13.4	20.1	14.6	7.4
162	Bösartige Neubildung der Luftröhre, Bronchien und Lunge	12.8	3.0	5.3	7.6
174	Bösartige Neubildung der weiblichen Brustdrüse	9.1	6.1	6.3	5.0
179-189	Bösartige Neubildungen der Harn- und Geschlechtsorgane	11.2	6.7	8.1	6.8
190-199	Bösartige Neubildungen sonstiger und n.n.bez. Sitze	11.8	10.0	6.0	6.3
200-208	Bösart. Neubild. des lymphat. und hämatopoetischen Gewebes	11.4	14.3	6.5	7.0
210-229	Gutartige Neubildungen	8.9	4.8	4.0	5.8
230-234	Carcinoma in situ	8.6	-	5.6	6.8
235-238	Neubildungen unsicheren Verhaltens	8.5	6.4	5.7	6.9
239	Neubildungen unbekannten Charakters	8.8	5.8	6.1	6.2
240-279	III. Endokrinopathien, Ernährungs- und Stoffwechsel- krankheiten sowie Störungen im Immunitätssystem	11.0	8.6	5.9	8.0
240-246	Krankheiten der Schilddrüse	7.6	8.6	5.5	6.7
250	Diabetes mellitus (Zuckerkrankheit)	15.2	14.7	11.9	9.6
280-289	IV. Krankheiten des Blutes und der blutbildenden Organe	10.4	9.4	6.2	4.9
290-319	V. Psychiatrische Krankheiten	30.7	7.6	11.7	32.6
290-294	Organische Psychosen	25.8	19.7	2.4	17.1
295-299	Andere Psychosen	43.8	5.1	7.6	39.0
303	Alkoholabhängigkeit	14.8	4.0	-	7.4
320-389	VI. Krankheiten des Nervensystems und der Sinnesorgane	7.7	10.1	6.2	6.6
345	Epilepsie	9.8	10.1	6.9	7.5
366	Katarakt (Grauer Star)	3.4	4.7	4.1	4.7
390-459	VII. Krankheiten des Kreislaufsystems	12.5	10.6	7.4	5.9
401-405	Hypertonie und Hochdruckkrankheiten	10.8	8.9	6.5	6.0
410-414	Ischämische Herzkrankheiten	10.2	6.3	6.6	6.6
410	Akuter Myokardinfarkt	15.0	-	3.0	1.0
427	Herzrhythmusstörungen	11.3	7.1	4.3	4.0
428	Herzinsuffizienz	16.1	20.9	28.1	8.3
430-438	Krankheiten des zerebrovaskulären Systems	16.1	15.6	9.8	13.9
436	Akute aber mangelhaft bezeichnete Hirngefäßkrankheiten	17.4	8.2	27.1	11.0
440-448	Krankheiten der Arterien, Arteriolen und Kapillaren	16.7	13.8	7.1	8.1
451-459	Krankheiten der Venen und Lymphgefäße sowie sonstige Krankheiten des Kreislaufsystems	8.4	10.8	3.9	4.2
460-519	VIII. Krankheiten der Atmungsorgane	9.1	7.6	4.6	5.1
474	Chron. Affektionen der Tonsillen und des adenoiden Gewebes	5.0	2.3	3.2	4.7
480-487	Pneumonie (Lungenentzündung) und Grippe	13.1	9.0	7.0	7.6
490-496	Chron. obstruktive Lungenkrankh. und verwandte Affektionen	12.4	7.5	5.7	6.2
520-579	IX. Krankheiten der Verdauungsorgane	9.8	6.4	4.6	5.1
530-537	Krankheiten der Speiseröhre, des Magens und des Zwölffingerdarmes	10.5	6.0	3.6	4.4
540-543	Appendizitis	6.6	5.2	6.4	5.7
550	Leistenbruch	7.4	5.1	2.8	3.6
571	Chronische Leberkrankheit und -zirrhose	15.7	22.2	8.1	7.9
580-629	X. Krankheiten der Harn- und Geschlechtsorgane	7.0	7.9	6.8	5.7
580-589	Nephritis, Nephrotisches Syndrom und Nephrose	15.7	14.6	11.3	9.1
592	Nieren- und Harnleitersteine	6.2	7.6	6.8	5.5
600-608	Krankheiten der männlichen Geschlechtsorgane	-	-	-	-
614-616	Entzündliche Krankheiten der weiblichen Beckenorgane	6.6	3.7	4.3	5.9
617-629	Sonstige Affektionen der weiblichen Geschlechtsorgane	6.1	5.0	3.8	4.4
630-676	XI. Komplikationen der Schwangerschaft, bei Entbindung und im Wochenbett	5.9	-	-	5.5
630-639	Schwangerschaft mit nachfolgender Fehlgeburt	3.1	-	-	3.1
635	Legale Schwangerschaftsunterbrechung	2.2	-	-	2.8
640-648	Komplikationen, die hauptsächlich im Zusammenhang mit der Schwangerschaft auftreten	7.4	-	-	7.3
650-659	Normale Entbindung sowie andere Indikationen zur Behandlung während der Schwangerschaft, bei Wehen und Entbindung	5.5	-	-	7.5
660-669	Komplikationen, die hauptsächlich im Verlauf der Wehen und der Entbindung auftreten	8.3	-	-	6.3
680-709	XII. Krankheiten der Haut und des Unterhautzellgewebes	13.4	8.0	7.2	6.5
710-739	XIII. Krankh. des Skeletts, der Muskeln und des Bindegewebes	13.6	9.6	8.1	9.3
710-719	Arthropathien (Gelenkleiden) und verwandte Affektionen	14.0	9.9	8.6	8.7
720-724	Dorsopathien (Rückenleiden)	14.6	7.8	3.8	6.8
725-729	Rheumatismus, ausgen. des Rückens	9.8	6.0	4.2	5.6
740-759	XIV. Kongenitale Anomalien	9.5	12.5	7.7	7.2
760-779	XV. Bestimmte Affektionen, die ihren Ursprung in der Perinatalzeit haben	15.1	15.7	5.1	12.5
780-799	XVI. Symptome und schlecht bezeichnete Affektionen	7.8	4.8	4.0	3.7
800-999	XVII. Verletzungen und Vergiftungen	11.8	3.3	3.1	4.4
800-804	Schädelfraktur (Schädelbruch)	8.2	5.5	6.0	6.4
805-809	Fraktur (Bruch) der Wirbelsäule und des Rumpfskeletts	17.0	8.2	9.7	11.6
810-819	Frakturen (Brüche) der oberen Extremitäten	10.4	6.4	3.0	3.6
820-829	Frakturen (Brüche) der unteren Extremitäten	18.8	9.2	9.2	8.5
820	Fractura colli femoris (Oberschenkelhalsbruch)	22.4	11.9	11.3	11.4
830-839	Luxationen (Verrenkungen)	8.0	5.8	5.0	6.3
840-848	Verstauchungen (Distorsionen), Gelenk- und Muskelzerrungen	7.1	2.7	3.6	5.6
850-854	Intrakranielle Verletz., ausgen. solche mit Schädelbruch	4.9	2.2	2.0	3.0
850	Comotio cerebri (Gehirnerschütterung)	3.8	2.0	1.9	2.6
940-949	Verbrennungen	12.5	8.5	9.0	10.3
950-979	Vergiftung durch Drogen, Medikamente, Seren und Impfstoffe	4.8	2.1	1.5	3.2
980-989	Toxische Wirkungen von mediz. nichtgebräuchl. Substanzen	2.9	1.4	1.6	2.4
996-999	Komplikationen nach chirurgischen Eingriffen und ärztlicher Behandlung, anderweitig nicht klassifiziert	17.7	10.4	6.4	6.9
	Ohne Diagnoseangabe	10.8	6.3	5.7	7.6
V01-V82	Faktoren, die den Gesundheitszustand und die Inanspruchnahme von Einrichtungen des Gesundheitswesens beeinflussen (ohne V30-V39)	5.6	6.5	4.7	4.5

Patienten (einschl. Sterbefälle, ohne Stundenfälle) 1998
und Altersgruppen
**lich
dauer**

von ... bis unter ... Jahren								Pos.-Nr. der ICD/9
15 - 25	25 - 35	35 - 45	45 - 55	55 - 65	65 - 75	75 und mehr	unbekannt	
7.2	7.4	9.2	10.4	11.3	13.3	14.6	13.7	
7.2	7.4	9.3	10.5	11.4	13.4	14.6	13.1	001-999
5.8	7.3	9.3	10.5	12.5	14.9	15.2	11.0	001-139
6.8	6.9	8.0	9.4	10.8	14.0	16.0	-	003
33.7	32.1	34.4	29.6	28.5	30.9	34.1	-	010-018
12.6	15.2	17.3	17.2	16.5	23.3	12.6	-	042-044
6.7	7.4	8.6	9.3	9.9	11.8	14.4	9.7	140-239
9.8	9.0	10.0	10.3	10.9	13.0	16.9	3.0	150-159
12.0	8.3	10.0	10.6	11.9	13.9	15.9	8.0	162
5.9	6.8	6.9	7.6	8.4	10.3	14.2	3.0	174
7.7	9.3	9.8	10.0	10.1	11.6	13.5	13.2	179-189
8.0	7.9	8.8	10.5	11.9	13.7	15.1	12.8	190-199
10.1	11.9	13.8	12.0	11.1	11.3	12.6	15.8	200-208
5.7	6.8	8.9	9.7	9.0	10.1	11.3	10.5	210-229
6.0	7.0	8.2	8.6	9.4	11.3	12.9	-	230-234
5.9	5.9	6.5	6.8	8.1	10.5	11.8	4.0	235-238
5.6	5.8	6.1	7.3	8.6	11.1	13.3	6.3	239
8.4	7.5	7.7	8.7	10.5	13.0	14.3	9.0	240-279
6.5	6.3	6.5	6.8	7.2	8.4	11.3	9.0	240-246
9.3	10.0	11.7	13.4	15.0	16.8	16.5	2.0	250
5.6	7.7	9.0	10.2	11.2	12.3	12.0	9.5	280-289
28.9	30.6	28.9	31.0	34.4	35.8	28.3	26.7	290-319
17.6	19.7	17.8	21.9	27.7	30.2	26.5	2.0	290-294
47.5	43.7	42.1	44.2	46.5	46.7	37.8	84.0	295-299
10.2	13.3	14.2	15.1	16.6	16.9	17.5	35.0	303
7.8	8.6	9.0	9.4	9.1	7.8	6.4	4.8	320-389
8.6	9.9	9.5	10.3	11.4	11.8	12.2	-	345
3.7	3.6	3.6	3.2	3.3	3.3	3.4	4.0	366
6.8	6.8	7.6	8.4	10.1	13.0	14.8	11.5	390-459
7.0	7.7	8.1	8.7	9.4	11.1	12.5	8.3	401-405
4.9	5.4	6.3	6.7	8.0	10.2	12.7	10.0	410-414
5.9	8.6	10.0	11.2	13.0	15.2	16.2	9.0	410
4.7	4.9	5.8	7.2	9.3	11.9	13.5	5.0	427
9.2	11.0	13.3	14.3	16.2	16.9	15.9	9.5	428
13.0	14.7	16.2	16.2	16.4	16.8	15.8	14.7	430-438
11.3	13.7	15.7	16.0	17.9	18.4	17.1	11.4	436
9.5	10.6	11.9	13.0	15.0	17.2	18.1	15.0	440-448
5.6	5.4	5.7	6.3	7.5	10.6	14.5	10.5	451-459
6.0	6.2	7.2	9.0	11.3	14.3	14.9	6.6	460-519
6.0	6.0	6.0	6.3	6.5	7.2	8.8	5.5	474
8.0	8.7	10.4	13.0	14.5	16.2	15.4	8.5	480-487
5.9	6.5	8.8	11.4	13.2	15.0	15.2	3.5	490-496
5.4	6.7	8.2	9.4	10.6	12.5	13.6	6.6	520-579
4.2	5.0	6.9	8.3	9.9	12.1	13.9	8.0	530-537
5.7	6.1	6.8	8.3	9.9	12.3	14.2	5.0	540-543
5.6	6.0	6.3	6.9	7.8	9.0	10.7	-	550
6.6	11.1	14.0	15.7	15.9	17.0	18.0	-	571
5.0	5.0	5.7	6.3	7.5	10.0	11.6	47.4	580-629
8.6	10.7	11.9	13.7	15.8	18.0	17.3	-	580-589
4.3	4.5	5.0	5.6	6.5	7.8	9.2	2.0	592
-	-	-	-	-	-	-	-	600-608
6.0	5.8	6.7	7.6	7.6	9.1	10.7	-	614-616
4.2	4.5	5.3	5.8	6.7	8.9	10.5	4.0	617-629
5.7	5.9	5.9	6.4	-	-	-	8.7	630-676
3.0	3.1	3.0	4.6	-	-	-	1.0	630-639
2.3	2.2	2.3	2.9	-	-	-	-	635
6.7	7.6	8.1	10.4	-	-	-	3.8	640-648
5.4	5.4	5.6	6.1	-	-	-	14.0	650-659
8.2	8.3	8.7	8.8	-	-	-	-	660-669
8.0	8.8	10.0	11.8	14.8	19.7	21.5	11.5	680-709
7.8	9.0	10.5	11.5	13.1	16.2	18.1	14.1	710-739
7.1	7.6	9.0	10.5	13.2	16.8	19.0	17.9	710-719
9.2	11.3	12.6	13.9	15.1	16.6	17.2	8.9	720-724
5.7	6.5	7.9	9.4	10.0	11.9	14.7	16.0	725-729
8.0	8.4	9.5	10.4	11.3	12.7	12.1	11.0	740-759
6.8	7.0	7.1	7.5	9.4	13.9	12.3	18.0	760-779
3.9	4.7	5.4	6.7	7.7	10.7	12.2	9.0	780-799
5.9	6.9	7.8	9.7	12.0	15.7	17.9	15.8	800-999
6.7	6.8	7.4	8.3	10.0	11.1	10.6	3.0	800-804
15.2	15.6	14.4	15.1	16.8	18.7	17.4	16.0	805-809
8.3	6.0	6.8	8.1	9.1	11.5	14.9	11.0	810-819
10.3	10.1	11.2	13.1	15.9	20.8	23.1	18.9	820-829
12.5	14.1	15.6	18.2	20.4	22.8	22.6	20.3	820
6.8	6.6	6.7	6.8	7.5	9.4	11.6	4.0	830-839
5.9	6.3	6.8	7.6	8.6	10.3	10.5	-	840-848
4.3	4.6	5.1	5.9	6.7	8.4	7.6	36.3	850-854
3.1	3.1	3.6	4.1	4.8	6.2	6.5	13.0	850
7.7	9.1	11.9	14.2	16.2	22.2	24.8	-	940-949
2.6	3.0	3.3	4.9	6.4	10.5	11.9	1.0	960-979
2.2	2.5	3.0	3.6	3.9	4.9	5.9	-	980-989
7.6	8.5	10.3	13.2	17.1	20.9	22.9	-	996-999
10.4	6.9	8.2	13.9	14.3	18.6	17.2	30.8	
5.3	4.8	4.3	5.6	5.8	6.7	9.1	3.6	V01-V82

2.4 Nach ausgewählten Diagnosen

2.4.1 Mit
An

Pos.-Nr. der ICD/9	Diagnose Behandlungsanlaß	Insgesamt	Davon im Alter		
			0 - 1	1 - 5	5 - 15
	Insgesamt	5 904 209	31 896	97 014	265 527
001-999	Krankheiten, Verletzungen und Vergiftungen	5 815 208	30 581	96 635	262 115
001-139	I. Infektiöse und parasitäre Krankheiten	16 912	252	566	1 261
003	Sonstige Salmonellen-Infektionen	163	4	16	13
010-018	Tuberkulose	1 146	5	29	29
042-044	HIV-Infektion	229	-	2	2
140-239	II. Neubildungen	667 256	1 981	2 700	6 040
150-159	Bösart. Neubild. der Verdauungsorgane und des Bauchfells	83 781	5	16	41
162	Bösartige Neubildung der Luftröhre, Bronchien und Lunge	14 278	-	2	1
174	Bösartige Neubildung der weiblichen Brustdrüse	67 846	3	1	4
179-189	Bösartige Neubildungen der Harn- und Geschlechtsorgane	140 987	26	166	89
190-199	Bösartige Neubildungen sonstiger und n.n.bez. Sitze	27 805	88	371	403
200-208	Bösart. Neubild. des lymphat. und hämatopoetischen Gewebes	11 272	54	558	621
210-229	Gutartige Neubildungen	192 636	1 696	1 197	3 429
230-234	Carcinoma in situ	12 164	2	5	22
235-238	Neubildungen unsicheren Verhaltens	31 231	39	97	533
239	Neubildungen unbekannten Charakters	23 280	44	204	451
240-279	III. Endokrinopathien, Ernährungs- und Stoffwechsel- krankheiten sowie Störungen im Immunitätssystem	121 526	130	136	412
240-246	Krankheiten der Schilddrüse	95 357	4	4	122
250	Diabetes mellitus (Zuckerkrankheit)	13 414	2	9	58
280-289	IV. Krankheiten des Blutes und der blutbildenden Organe	6 370	54	172	601
290-319	V. Psychiatrische Krankheiten	9 036	22	56	241
290-294	Organische Psychosen	2 049	-	-	2
295-299	Andere Psychosen	1 538	-	1	6
303	Alkoholabhängigkeit	1 100	-	-	1
320-389	VI. Krankheiten des Nervensystems und der Sinnesorgane	416 519	987	5 798	17 256
345	Epilepsie	2 159	22	121	197
366	Katarakt (Grauer Star)	230 126	66	95	252
390-459	VII. Krankheiten des Kreislaufsystems	654 598	172	223	1 612
401-405	Hypertonie und Hochdruckkrankheiten	12 501	5	2	13
410-414	Ischämische Herzkrankheiten	248 763	7	8	25
410	Akuter Myokardinfarkt	15 516	-	1	-
427	Herzrhythmusstörungen	38 671	32	21	116
428	Herzinsuffizienz	10 945	4	1	7
430-438	Krankheiten des zerebrovaskulären Systems	34 103	8	22	63
436	Akute aber mangelhaft bezeichnete Hirngefäßkrankheiten	4 931	-	2	-
440-448	Krankheiten der Arterien, Arteriolen und Kapillaren	89 029	13	22	70
451-459	Krankheiten der Venen und Lymphgefäße sowie sonstige Krankheiten des Kreislaufsystems	179 602	22	46	1 058
460-519	VIII. Krankheiten der Atmungsorgane	365 320	714	50 431	85 748
474	Chron. Affektionen der Tonsillen und des adenoiden Gewebes	205 651	275	48 846	79 977
480-487	Pneumonie (Lungenentzündung) und Grippe	5 182	110	236	150
490-496	Chron. obstruktive Lungenkrankh. und verwandte Affektionen	4 750	47	70	79
520-579	IX. Krankheiten der Verdauungsorgane	690 819	7 964	9 071	53 471
530-537	Krankheiten der Speiseröhre, des Magens und des Zwölffingerdarmes	19 032	152	179	492
540-543	Appendizitis	134 361	20	970	39 970
550	Leistenbruch	162 487	6 108	5 068	4 507
571	Chronische Leberkrankheit und -zirrhose	3 246	3	4	14
580-629	X. Krankheiten der Harn- und Geschlechtsorgane	618 356	1 652	5 697	13 324
580-589	Nephritis, Nephrotisches Syndrom und Nephrose	15 075	19	34	125
592	Nieren- und Harnleitersteine	60 950	12	53	205
600-608	Krankheiten der männlichen Geschlechtsorgane	103 968	895	4 254	9 016
614-616	Entzündliche Krankheiten der weiblichen Beckenorgane	28 495	2	10	159
617-629	Sonstige Affektionen der weiblichen Geschlechtsorgane	297 846	64	35	830
630-676	XI. Komplikationen der Schwangerschaft, bei Entbindung und im Wochenbett	690 620	-	-	385
630-639	Schwangerschaft mit nachfolgender Fehlgeburt	95 847	-	-	226
635	Legale Schwangerschaftsunterbrechung	15 092	-	-	160
640-648	Komplikationen, die hauptsächlich im Zusammenhang mit der Schwangerschaft auftreten	46 916	-	-	23
650-659	Normale Entbindung sowie andere Indikationen zur Behandlung während der Schwangerschaft, bei Wehen und Entbindung	453 297	-	-	112
660-669	Komplikationen, die hauptsächlich im Verlauf der Wehen und der Entbindung auftreten	92 216	-	-	20
680-709	XII. Krankheiten der Haut und des Unterhautzellgewebes	103 706	676	1 568	4 793
710-739	XIII. Krankh. des Skeletts, der Muskeln und des Bindegewebes	631 419	166	787	9 669
710-719	Arthropathien (Gelenkleiden) und verwandte Affektionen	395 484	48	170	3 223
720-724	Dorsopathien (Rückenleiden)	77 366	9	23	141
725-729	Rheumatismus, ausgen. des Rückens	85 280	48	340	1 544
740-759	XIV. Kongenitale Anomalien	58 570	8 611	10 685	16 508
760-779	XV. Bestimmte Affektionen, die ihren Ursprung in der Perinatalzeit haben	7 553	5 992	316	146
780-799	XVI. Symptome und schlecht bezeichnete Affektionen	57 637	276	540	1 941
800-999	XVII. Verletzungen und Vergiftungen	698 991	932	7 889	48 707
800-804	Schädelfraktur (Schädelbruch)	24 265	60	197	1 894
805-809	Fraktur (Bruch) der Wirbelsäule und des Rumpfskeletts	12 499	-	3	190
810-819	Frakturen (Brüche) der oberen Extremitäten	140 916	28	2 137	22 015
820-829	Frakturen (Brüche) der unteren Extremitäten	230 849	57	847	8 181
820	Fractura colli femoris (Oberschenkelhalsbruch)	83 080	2	33	237
830-839	Luxationen (Verrenkungen)	34 676	8	53	2 010
840-848	Verstauchungen (Distorsionen), Gelenk- und Muskelzerrungen	74 149	1	40	3 110
850-854	Intrakranielle Verletz., ausgen. solche mit Schädelbruch	15 199	83	369	1 253
850	Comotio cerebri (Gehirnerschütterung)	9 572	46	306	1 056
940-949	Verbrennungen	4 061	117	670	498
960-979	Vergiftung durch Drogen, Medikamente, Seren und Impfstoffe	666	7	21	20
980-989	Toxische Wirkungen von mediz. nichtgebräuchl. Substanzen	473	13	49	25
996-999	Komplikationen nach chirurgischen Eingriffen und ärztlicher Behandlung, anderweitig nicht klassifiziert	55 692	77	226	913
	Ohne Diagnoseangabe	5 342	1 144	74	157
V01-V82	Faktoren, die den Gesundheitszustand und die Inanspruchnahme von Einrichtungen des Gesundheitswesens beeinflussen (ohne V30-V39)	83 659	171	305	3 255

Patienten (einschl. Sterbefälle, ohne Stundenfälle) 1998
und Altersgruppen
**Operation
zahl**

von ... bis unter ... Jahren								Pos.-Nr. der ICD/9
15 - 25	25 - 35	35 - 45	45 - 55	55 - 65	65 - 75	75 und mehr	unbekannt	
508 007	960 085	736 470	686 700	973 829	892 143	752 443	95	
499 924	943 397	714 656	675 868	961 343	883 634	746 961	94	001-999
2 612	2 941	2 108	1 667	2 084	1 803	1 618	-	001-139
17	20	11	11	20	17	34	-	003
86	172	160	156	208	184	117	-	010-018
11	70	78	47	16	2	1	-	042-044
14 802	38 689	85 213	112 692	153 511	143 323	108 284	21	140-239
98	590	2 348	7 449	22 093	27 331	23 809	1	150-159
19	87	592	2 149	5 099	4 907	1 422	-	162
51	1 584	7 455	14 549	19 492	13 458	11 249	-	174
951	4 077	6 890	10 907	34 080	46 905	36 888	8	179-189
570	1 385	2 645	4 294	7 834	6 600	3 613	2	190-199
627	795	1 033	1 495	2 397	2 161	1 531	-	200-208
8 850	20 082	49 239	50 691	31 204	17 253	8 993	2	210-229
354	3 225	3 201	1 836	1 722	1 097	700	-	230-234
1 511	3 137	4 590	5 449	7 024	5 372	3 478	1	235-238
1 043	2 104	3 276	4 079	5 303	3 948	2 825	3	239
2 632	13 181	21 823	24 926	28 612	19 968	9 703	3	240-279
1 909	11 078	19 244	21 851	23 316	14 191	3 637	1	240-246
102	262	523	1 305	3 499	4 084	3 569	1	250
698	576	637	577	848	1 019	1 188	-	280-289
650	1 359	1 951	1 554	1 299	818	1 086	-	290-319
36	177	430	299	212	238	655	-	290-294
63	196	254	243	299	267	209	-	295-299
25	138	370	280	218	56	12	-	303
9 905	15 624	22 498	30 121	57 946	95 843	160 538	3	320-389
197	787	342	256	243	246	258	-	345
316	788	1 943	5 726	22 758	64 928	133 253	1	366
6 326	22 015	48 297	92 512	186 435	185 185	111 810	11	390-459
43	167	587	1 780	4 037	3 957	1 910	-	401-405
119	1 099	9 758	32 723	81 917	88 574	34 538	1	410-414
17	170	1 094	2 362	4 516	4 615	2 741	-	410
289	569	1 103	2 281	6 877	11 958	15 425	-	427
15	55	208	521	1 627	3 097	5 410	-	428
181	525	1 399	2 893	7 976	11 295	9 741	-	430-438
8	29	81	204	679	1 373	2 555	-	436
192	524	2 296	8 212	23 394	28 505	25 799	2	440-448
5 049	17 977	30 825	40 160	51 043	24 848	8 566	8	451-459
59 728	57 601	40 805	25 701	25 548	12 428	6 613	3	460-519
36 795	23 215	10 440	3 223	2 229	551	99	1	474
100	212	282	385	711	1 043	1 952	1	480-487
95	196	292	542	1 089	1 332	1 008	-	490-496
72 584	73 470	85 222	89 178	125 643	100 716	73 492	8	520-579
590	1 281	2 315	2 502	3 576	3 364	4 641	-	530-537
38 272	20 317	13 304	7 241	6 817	4 321	3 128	1	540-543
6 679	13 930	17 930	23 136	35 633	29 590	19 902	4	550
30	154	519	726	988	559	249	-	571
36 236	88 244	110 876	99 102	110 063	94 085	59 067	10	580-629
311	919	1 436	1 922	3 639	3 964	2 706	-	580-589
2 007	6 830	10 339	11 188	15 454	10 589	4 271	2	592
6 105	5 844	5 931	6 833	20 510	27 441	17 135	4	600-608
4 791	8 110	8 073	4 045	1 870	865	570	-	614-616
16 025	55 028	70 344	59 213	47 855	31 767	16 684	1	617-629
143 779	445 661	99 702	1 091	-	-	-	2	630-676
20 408	52 406	22 133	674	-	-	-	-	630-639
5 005	6 209	3 632	86	-	-	-	-	635
10 476	29 251	7 108	58	-	-	-	-	640-648
96 082	300 651	56 217	233	-	-	-	2	650-659
16 361	61 848	13 912	75	-	-	-	-	660-669
14 888	18 767	15 151	12 118	-	-	-	-	680-709
35 882	59 648	80 167	101 818	13 590	10 862	11 293	15	710-739
22 785	33 928	40 425	53 459	151 665	124 989	66 613	2	710-719
1 257	9 086	17 749	17 949	95 494	94 904	51 046	7	720-724
4 327	8 731	13 519	18 333	16 958	9 318	4 859	2	725-729
7 538	5 279	3 694	2 316	22 623	11 182	4 631	1	740-759
203	569	176	33	2 208	1 126	604	-	760-779
3 650	5 710	6 622	6 544	40	40	38	2	780-799
87 811	94 063	89 714	73 918	10 417	10 191	11 744	15	800-899
7 077	5 541	3 838	2 123	91 434	81 238	123 270	2	800-804
1 640	1 753	1 889	1 655	1 640	901	992	-	805-809
14 565	14 329	14 219	12 892	1 845	1 373	2 151	2	810-819
18 165	21 761	25 723	24 212	19 194	19 543	21 992	5	820-829
333	732	1 539	2 564	31 542	29 590	70 766	4	820
7 365	6 701	5 679	4 232	6 185	13 447	58 004	1	830-839
18 704	20 417	14 905	8 153	4 439	2 541	1 647	-	840-848
2 519	1 699	1 698	1 453	5 894	2 064	871	1	850-854
1 902	1 208	1 079	836	1 780	1 605	2 759	1	850
433	579	526	407	880	679	300	-	940-949
119	105	95	62	326	71	107	-	960-979
52	72	77	55	59	36	26	-	980-989
1 978	3 399	4 528	5 714	11 466	14 751	12 640	-	996-999
317	538	551	572	809	696	484	-	
7 786	16 150	21 263	10 260	11 677	7 813	4 998	1	V01-V82

2 Aus dem Krankenhaus entlassene vollstationäre

noch 2.4 Nach ausgewählten Diagnosen

2.4.2 Mit
Verweil

Pos.-Nr. der ICD/9	Diagnose Behandlungsanlaß	Insgesamt	Davon im Alter		
			0 - 1	1 - 5	5 - 15
	Insgesamt	9.6	11.8	4.5	5.7
001-999	Krankheiten, Verletzungen und Vergiftungen	9.7	12.1	4.5	5.7
001-139	I. Infektiöse und parasitäre Krankheiten	12.7	10.9	7.3	4.9
003	Sonstige Salmonellen-Infektionen	12.9	13.0	5.9	6.8
010-018	Tuberkulose	29.5	28.6	34.0	22.6
042-044	HIV-Infektion	24.4	-	7.0	5.5
140-239	II. Neubildungen	13.1	5.8	7.2	7.7
150-159	Bösart. Neubild. der Verdauungsorgane und des Bauchfells	22.9	42.0	26.1	15.2
162	Bösartige Neubildung der Luftröhre, Bronchien und Lunge	21.8	-	5.5	12.0
174	Bösartige Neubildung der weiblichen Brustdrüse	13.1	5.7	2.0	5.0
179-189	Bösartige Neubildungen der Harn- und Geschlechtsorgane	13.2	15.2	12.0	8.5
190-199	Bösartige Neubildungen sonstiger und n.n.bez. Sitze	15.8	19.3	9.5	11.6
200-208	Bösart. Neubild. des lymphat. und hämatopoetischen Gewebes	18.0	14.1	10.6	14.8
210-229	Gutartige Neubildungen	9.1	4.4	4.2	5.8
230-234	Carcinoma in situ	8.5	1.5	2.6	4.7
235-238	Neubildungen unsicheren Verhaltens	8.2	6.5	6.3	7.6
239	Neubildungen unbekannten Charakters	8.9	10.9	5.3	6.8
240-279	III. Endokrinopathien, Ernährungs- und Stoffwechsel- krankheiten sowie Störungen im Immunitätssystem	9.5	27.6	11.1	8.5
240-246	Krankheiten der Schilddrüse	7.1	10.0	10.0	7.5
250	Diabetes mellitus (Zuckerkrankheit)	26.8	9.0	13.3	8.4
280-289	IV. Krankheiten des Blutes und der blutbildenden Organe	13.2	15.1	10.4	8.8
290-319	V. Psychiatrische Krankheiten	23.7	7.2	9.7	13.8
290-294	Organische Psychosen	17.2	-	-	3.5
295-299	Andere Psychosen	46.9	-	1.0	40.3
303	Alkoholabhängigkeit	14.4	-	-	1.0
320-389	VI. Krankheiten des Nervensystems und der Sinnesorgane	5.2	12.1	4.9	5.4
345	Epilepsie	13.2	21.0	9.4	9.0
366	Katarakt (Grauer Star)	3.3	4.1	4.2	4.8
390-459	VII. Krankheiten des Kreislaufsystems	10.7	17.8	10.7	5.4
401-405	Hypertonie und Hochdruckkrankheiten	8.7	21.0	4.0	9.4
410-414	Ischämische Herzkrankheiten	8.4	1.9	7.1	8.2
410	Akuter Myokardinfarkt	14.7	-	1.0	-
427	Herzrhythmusstörungen	12.7	7.2	9.4	5.5
428	Herzinsuffizienz	20.5	26.8	36.0	10.0
430-438	Krankheiten des zerebrovaskulären Systems	17.4	28.9	15.8	13.1
436	Akute aber mangelhaft bezeichnete Hirngefäßkrankheiten	23.2	-	8.5	-
440-448	Krankheiten der Arterien, Arteriolen und Kapillaren	20.3	10.7	3.4	8.4
451-459	Krankheiten der Venen und Lymphgefäße sowie sonstige Krankheiten des Kreislaufsystems	6.4	14.1	7.3	3.8
460-519	VIII. Krankheiten der Atmungsorgane	6.0	8.7	3.3	4.6
474	Chron. Affektionen der Tonsillen und des adenoiden Gewebes	4.8	2.5	3.2	4.6
480-487	Pneumonie (Lungenentzündung) und Grippe	21.7	15.2	11.5	10.4
490-496	Chron. obstruktive Lungenkrankh. und verwandte Affektionen	18.6	12.6	7.3	8.9
520-579	IX. Krankheiten der Verdauungsorgane	9.4	6.1	4.5	6.2
530-537	Krankheiten der Speiseröhre, des Magens und des Zwölffingerdarmes	15.9	13.3	6.6	6.3
540-543	Appendizitis	7.4	7.3	8.6	6.7
550	Leistenbruch	7.0	5.2	3.1	3.7
571	Chronische Leberkrankheit und -zirrhose	20.2	136.7	8.0	15.9
580-629	X. Krankheiten der Harn- und Geschlechtsorgane	7.3	8.2	4.1	4.3
580-589	Nephritis, Nephrotisches Syndrom und Nephrose	16.6	78.8	14.0	12.0
592	Nieren- und Harnleitersteine	6.9	10.9	8.9	7.2
600-608	Krankheiten der männlichen Geschlechtsorgane	8.3	3.6	2.5	3.1
614-616	Entzündliche Krankheiten der weiblichen Beckenorgane	6.7	4.0	4.4	7.1
617-629	Sonstige Affektionen der weiblichen Geschlechtsorgane	6.3	6.0	4.1	5.9
630-676	XI. Komplikationen der Schwangerschaft, bei Entbindung und im Wochenbett	5.9	-	-	5.2
630-639	Schwangerschaft mit nachfolgender Fehlgeburt	3.0	-	-	3.0
635	Legale Schwangerschaftsunterbrechung	2.2	-	-	2.8
640-648	Komplikationen, die hauptsächlich im Zusammenhang mit der Schwangerschaft auftreten	10.1	-	-	14.5
650-659	Normale Entbindung sowie andere Indikationen zur Behandlung während der Schwangerschaft, bei Wehen und Entbindung	5.5	-	-	7.3
660-669	Komplikationen, die hauptsächlich im Verlauf der Wehen und der Entbindung auftreten	8.5	-	-	7.7
680-709	XII. Krankheiten der Haut und des Unterhautzellgewebes	12.9	5.7	5.2	5.9
710-739	XIII. Krankh. des Skeletts, der Muskeln und des Bindegewebes	12.1	10.6	8.5	10.0
710-719	Arthropathien (Gelenkleiden) und verwandte Affektionen	12.5	12.7	10.5	7.8
720-724	Dorsopathien (Rückenleiden)	14.5	5.3	8.4	10.9
725-729	Rheumatismus, ausgen. des Rückens	7.7	4.3	3.5	5.5
740-759	XIV. Kongenitale Anomalien	9.2	14.6	7.3	7.1
760-779	XV. Bestimmte Affektionen, die ihren Ursprung in der Perinatalzeit haben	18.1	20.7	5.8	4.3
780-799	XVI. Symptome und schlecht bezeichnete Affektionen	13.5	11.4	7.2	5.1
800-999	XVII. Verletzungen und Vergiftungen	13.0	8.4	5.5	6.1
800-804	Schädelfraktur (Schädelbruch)	7.9	10.1	8.0	5.5
805-809	Fraktur (Bruch) der Wirbelsäule und des Rumpfskeletts	25.2	-	6.3	17.4
810-819	Frakturen (Brüche) der oberen Extremitäten	8.8	6.0	3.3	4.1
820-829	Frakturen (Brüche) der unteren Extremitäten	17.6	13.8	10.7	10.0
820	Fractura colli femoris (Oberschenkelhalsbruch)	22.2	13.0	12.5	14.6
830-839	Luxationen (Verrenkungen)	7.9	6.4	7.4	7.2
840-848	Verstauchungen (Distorsionen), Gelenk- und Muskelzerrungen	8.1	8.0	3.6	6.8
850-854	Intrakranielle Verletz., ausgen. solche mit Schädelbruch	10.2	8.1	3.9	5.6
850	Comotio cerebri (Gehirnerschütterung)	5.7	3.6	2.2	3.6
940-949	Verbrennungen	21.8	14.7	15.2	17.0
960-979	Vergiftung durch Drogen, Medikamente, Seren und Impfstoffe	8.4	20.0	6.0	5.2
980-989	Toxische Wirkungen von mediz. nichtgebräuchl. Substanzen	7.7	2.6	3.6	3.4
996-999	Komplikationen nach chirurgischen Eingriffen und ärztlicher Behandlung, anderweitig nicht klassifiziert	20.0	16.2	6.7	8.5
	Ohne Diagnoseangabe	10.6	5.8	9.0	9.8
V01-V82	Faktoren, die den Gesundheitszustand und die Inanspruchnahme von Einrichtungen des Gesundheitswesens beeinflussen (ohne V30-V39)	6.2	12.6	5.3	4.4

Patienten (einschl. Sterbefälle, ohne Stundenfälle) 1998
und Altersgruppen
**Operation
dauer**

von ... bis unter ... Jahren

15 - 25	25 - 35	35 - 45	45 - 55	55 - 65	65 - 75	75 und mehr	unbekannt	Pos.-Nr. der ICD/9
6.7	6.6	7.8	9.2	10.9	12.9	14.3	11.1	
6.7	6.6	7.9	9.3	10.9	12.9	14.3	11.2	001-999
6.3	7.6	10.9	14.7	18.8	22.5	22.2	-	001-139
7.3	8.5	9.0	11.5	16.8	22.2	18.7	-	003
36.8	30.3	29.6	26.9	28.0	29.2	30.5	-	010-018
12.4	22.1	22.1	30.9	36.1	38.5	36.0	-	042-044
7.4	8.1	9.9	11.5	13.7	15.5	16.4	6.0	140-239
14.4	17.1	19.1	19.9	21.1	23.1	25.6	3.0	150-159
15.1	16.9	18.7	19.9	22.0	22.8	21.8	-	162
8.8	9.6	10.5	11.5	12.5	14.7	16.3	-	174
10.6	10.6	11.9	12.7	13.6	13.5	13.2	4.3	179-189
12.3	12.5	13.4	14.7	16.1	17.6	17.7	13.0	190-199
16.0	19.4	21.4	18.5	17.3	18.4	20.2	-	200-208
6.2	7.0	9.0	9.7	9.4	10.9	12.3	10.5	210-229
5.8	7.0	8.2	8.5	9.1	10.9	13.0	-	230-234
5.9	5.9	6.6	7.2	8.2	10.4	11.6	4.0	235-238
6.0	6.2	6.4	7.7	9.3	11.3	13.1	6.3	239
6.8	6.7	7.0	7.9	9.8	12.6	16.2	4.0	240-279
6.3	6.3	6.5	6.8	7.3	8.2	10.5	8.0	240-246
10.1	14.4	21.0	24.1	26.2	29.3	28.1	2.0	250
7.5	10.7	10.6	13.0	14.6	17.4	17.4	-	280-289
18.3	23.0	22.5	24.1	26.2	30.2	25.0	-	290-319
8.7	11.9	10.4	13.8	19.0	25.2	21.7	-	290-294
46.8	46.9	51.5	50.5	45.3	47.3	39.5	-	295-299
6.0	11.2	14.0	14.8	17.2	17.1	14.1	-	303
7.4	6.8	6.8	6.3	5.9	4.9	4.2	5.3	320-389
17.2	11.3	13.0	11.0	12.6	15.8	17.1	-	345
4.1	3.7	3.5	3.2	3.2	3.3	3.4	4.0	366
5.9	6.1	6.9	7.9	9.6	12.1	15.6	10.1	390-459
9.7	8.2	7.2	6.5	7.1	9.0	13.7	-	401-405
7.8	6.4	6.3	6.6	7.6	9.1	10.8	15.0	410-414
9.2	11.0	11.7	12.4	13.9	15.4	18.0	-	410
6.4	6.6	8.5	9.6	11.3	13.2	14.0	-	427
19.4	13.3	15.9	18.0	20.0	20.9	21.0	-	428
18.8	20.1	20.7	19.5	16.8	16.3	17.8	-	430-438
29.9	23.4	24.6	21.2	23.5	24.5	22.5	-	436
11.4	15.9	15.3	16.7	19.3	21.1	22.1	15.5	440-448
4.5	4.9	5.3	5.6	6.3	8.4	14.3	8.1	451-459
6.1	6.1	6.3	7.0	8.3	11.6	16.8	6.3	460-519
6.1	6.1	6.3	6.3	6.5	6.9	8.0	5.0	474
13.1	17.2	18.8	21.8	24.4	24.2	23.2	12.0	480-487
7.8	10.0	14.8	17.5	20.8	20.2	20.1	-	490-496
6.2	7.0	8.2	9.1	10.3	12.3	14.7	8.1	520-579
8.3	10.3	12.5	14.1	16.7	18.8	19.5	-	530-537
6.5	6.8	7.6	8.9	10.4	12.5	14.3	5.0	540-543
5.9	6.0	6.3	6.6	7.1	8.1	9.7	10.5	550
10.9	13.5	18.7	21.1	20.7	21.0	21.9	-	571
5.5	5.3	5.9	6.5	7.9	9.9	11.4	12.3	580-629
12.8	15.3	14.5	15.5	16.3	17.0	19.0	-	580-589
5.8	5.7	5.9	6.3	7.0	8.3	10.2	9.0	592
4.4	4.4	5.1	7.1	9.0	10.8	12.2	16.5	600-608
6.4	5.8	6.7	7.5	7.7	9.3	11.1	-	614-616
4.8	4.7	5.5	5.9	6.9	9.3	11.0	4.0	617-629
5.8	5.9	5.9	4.6	-	-	-	8.5	630-676
3.0	3.1	2.9	3.1	-	-	-	-	630-639
2.2	2.2	2.3	2.4	-	-	-	-	635
9.4	10.3	10.6	9.7	-	-	-	-	640-648
5.5	5.5	5.7	6.0	-	-	-	8.5	650-659
8.4	8.4	8.8	8.8	-	-	-	-	660-669
7.4	8.0	9.8	12.5	16.6	21.2	24.9	-	680-709
7.6	7.9	8.9	9.9	12.0	15.7	19.0	27.1	710-739
6.6	6.6	7.4	9.1	12.3	16.4	19.7	3.0	710-719
11.9	12.1	12.8	13.7	15.2	17.9	20.3	8.6	720-724
6.0	6.4	6.9	7.5	8.1	8.9	11.2	11.0	725-729
8.5	8.7	9.9	10.2	11.3	12.6	12.8	11.0	740-759
8.8	8.0	7.7	6.3	10.5	14.3	18.1	-	760-779
5.6	6.2	7.6	11.0	15.0	19.3	19.8	2.0	780-799
8.6	9.1	10.4	12.0	14.1	17.7	21.1	9.7	800-999
6.7	7.5	8.2	9.0	10.4	12.3	11.2	2.5	800-804
24.0	27.2	26.4	24.5	25.5	26.7	23.2	-	805-809
6.0	6.6	7.5	8.6	9.5	11.4	15.2	5.0	810-819
11.6	11.7	13.1	14.6	16.9	21.1	23.4	15.2	820-829
14.8	14.5	16.5	18.5	20.7	22.8	22.7	14.8	820
7.5	7.1	7.0	7.3	7.9	10.2	14.2	4.0	830-839
7.4	7.5	7.9	8.6	9.9	12.6	15.9	-	840-848
8.8	9.7	10.9	11.4	11.7	13.7	10.9	2.0	850-854
5.1	5.0	5.8	6.0	5.9	7.5	8.1	2.0	850
18.6	18.6	22.8	25.4	26.8	34.7	36.6	-	940-949
3.6	4.3	4.7	6.1	10.4	15.8	16.6	-	960-979
5.2	5.4	5.4	9.1	12.6	14.6	15.1	-	980-989
10.4	11.0	13.2	16.6	19.8	23.0	25.7	-	996-999
9.6	9.6	9.6	12.9	12.0	14.4	15.0	-	
5.5	5.1	5.0	6.8	7.4	8.3	9.7	1.0	V01-V82

2 Aus dem Krankenhaus entlassene vollstationäre

2.5 Nach ausgewählten Diagnosen

2.5.1 Sterbe
An

Pos.-Nr. der ICD/9	Diagnose Behandlungsanlaß	Insgesamt	Davon im Alter		
			0 - 1	1 - 5	5 - 15
	Insgesamt	362 453	1 908	378	478
001-999	Krankheiten, Verletzungen und Vergiftungen	361 773	1 900	378	475
001-139	I. Infektiöse und parasitäre Krankheiten	7 429	33	14	12
003	Sonstige Salmonellen-Infektionen	49	1	-	-
010-018	Tuberkulose	450	-	-	-
042-044	HIV-Infektion	302	1	-	-
140-239	II. Neubildungen	90 216	22	57	140
150-159	Bösart. Neubild. der Verdauungsorgane und des Bauchfells	28 719	4	-	4
162	Bösartige Neubildung der Luftröhre, Bronchien und Lunge	18 080	1	-	-
174	Bösartige Neubildung der weiblichen Brustdrüse	6 752	-	-	-
179-189	Bösartige Neubildungen der Harn- und Geschlechtsorgane	11 936	1	6	1
190-199	Bösartige Neubildungen sonstiger und n.n.bez. Sitze	8 435	8	14	53
200-208	Bösart. Neubild. des lymphat. und hämatopoetischen Gewebes	8 475	6	30	70
210-229	Gutartige Neubildungen	512	1	-	-
230-234	Carcinoma in situ	131	-	-	-
235-238	Neubildungen unsicheren Verhaltens	880	-	-	1
239	Neubildungen unbekannten Charakters	1 000	1	5	-
240-279	III. Endokrinopathien, Ernährungs- und Stoffwechsel- krankheiten sowie Störungen im Immunitätssystem	4 450	42	17	18
240-246	Krankheiten der Schilddrüse	221	1	-	-
250	Diabetes mellitus (Zuckerkrankheit)	2 223	-	-	-
280-289	IV. Krankheiten des Blutes und der blutbildenden Organe	2 033	4	4	7
290-319	V. Psychiatrische Krankheiten	3 542	3	1	2
290-294	Organische Psychosen	2 153	-	-	-
295-299	Andere Psychosen	689	-	-	-
303	Alkoholabhängigkeit	273	-	-	-
320-389	VI. Krankheiten des Nervensystems und der Sinnesorgane	4 036	66	43	43
345	Epilepsie	618	4	13	8
366	Katarakt (Grauer Star)	47	-	-	-
390-459	VII. Krankheiten des Kreislaufsystems	137 997	103	28	47
401-405	Hypertonie und Hochdruckkrankheiten	741	-	1	1
410-414	Ischämische Herzkrankheiten	25 879	4	2	1
410	Akuter Myokardinfarkt	16 198	2	2	-
427	Herzrhythmusstörungen	9 562	13	5	5
428	Herzinsuffizienz	38 689	26	7	9
430-438	Krankheiten des zerebrovaskulären Systems	39 952	10	6	20
436	Akute aber mangelhaft bezeichnete Hirngefäßkrankheiten	23 469	1	-	-
440-448	Krankheiten der Arterien, Arteriolen und Kapillaren	8 507	-	-	1
451-459	Krankheiten der Venen und Lymphgefäße sowie sonstige Krankheiten des Kreislaufsystems	2 050	6	-	3
460-519	VIII. Krankheiten der Atmungsorgane	35 043	35	37	39
474	Chron. Affektionen der Tonsillen und des adenoiden Gewebes	8	-	-	-
480-487	Pneumonie (Lungenentzündung) und Grippe	22 973	23	26	24
490-496	Chron. obstruktive Lungenkrankh. und verwandte Affektionen	6 387	1	1	5
520-579	IX. Krankheiten der Verdauungsorgane	30 766	39	8	15
530-537	Krankheiten der Speiseröhre, des Magens und des Zwölffingerdarmes	3 604	2	-	2
540-543	Appendizitis	261	-	-	1
550	Leistenbruch	308	2	-	-
571	Chronische Leberkrankheit und -zirrhose	7 153	6	-	2
580-629	X. Krankheiten der Harn- und Geschlechtsorgane	8 202	13	4	3
580-589	Nephritis, Nephrotisches Syndrom und Nephrose	5 780	9	4	3
592	Nieren- und Harnleitersteine	113	-	-	-
600-608	Krankheiten der männlichen Geschlechtsorgane	303	1	-	-
614-616	Entzündliche Krankheiten der weiblichen Beckenorgane	27	-	-	-
617-629	Sonstige Affektionen der weiblichen Geschlechtsorgane	173	-	-	-
630-676	XI. Komplikationen der Schwangerschaft, bei Entbindung und im Wochenbett	31	-	-	-
630-639	Schwangerschaft mit nachfolgender Fehlgeburt	2	-	-	-
635	Legale Schwangerschaftsunterbrechung	-	-	-	-
640-648	Komplikationen, die hauptsächlich im Zusammenhang mit der Schwangerschaft auftreten	12	-	-	-
650-659	Normale Entbindung sowie andere Indikationen zur Behandlung während der Schwangerschaft, bei Wehen und Entbindung	8	-	-	-
660-669	Komplikationen, die hauptsächlich im Verlauf der Wehen und der Entbindung auftreten	6	-	-	-
680-709	XII. Krankheiten der Haut und des Unterhautzellgewebes	1 945	4	1	1
710-739	XIII. Krankh. des Skeletts, der Muskeln und des Bindegewebes	1 777	3	1	1
710-719	Arthropathien (Gelenkleiden) und verwandte Affektionen	804	-	-	1
720-724	Dorsopathien (Rückenleiden)	405	-	-	-
725-729	Rheumatismus, ausgen. des Rückens	188	1	1	-
740-759	XIV. Kongenitale Anomalien	847	550	69	20
760-779	XV. Bestimmte Affektionen, die ihren Ursprung in der Perinatalzeit haben	976	887	7	2
780-799	XVI. Symptome und schlecht bezeichnete Affektionen	15 228	74	24	27
800-999	XVII. Verletzungen und Vergiftungen	17 255	22	63	98
800-804	Schädelfraktur (Schädelbruch)	525	3	4	11
805-809	Fraktur (Bruch) der Wirbelsäule und des Rumpfskeletts	1 316	-	2	1
810-819	Frakturen (Brüche) der oberen Extremitäten	845	1	1	-
820-829	Frakturen (Brüche) der unteren Extremitäten	7 787	-	1	4
820	Fractura colli femoris (Oberschenkelhalsbruch)	6 781	-	1	1
830-839	Luxationen (Verrenkungen)	78	-	1	-
840-848	Verstauchungen (Distorsionen), Gelenk- und Muskelzerrungen	43	-	1	1
850-854	Intrakranielle Verletz., ausgen. solche mit Schädelbruch	2 387	5	14	48
850	Comotio cerebri (Gehirnerschütterung)	344	-	-	3
940-949	Verbrennungen	313	2	4	3
960-979	Vergiftung durch Drogen, Medikamente, Seren und Impfstoffe	242	1	-	-
980-989	Toxische Wirkungen von mediz. nichtgebräuchl. Substanzen	105	2	-	3
996-999	Komplikationen nach chirurgischen Eingriffen und ärztlicher Behandlung, anderweitig nicht klassifiziert	1 616	5	4	3
	Ohne Diagnoseangabe	659	7	-	3
V01-V82	Faktoren, die den Gesundheitszustand und die Inanspruchnahme von Einrichtungen des Gesundheitswesens beeinflussen (ohne V30-V39)	21	1	-	-

Patienten (einschl. Sterbefälle, ohne Stundenfälle) 1998
und Altersgruppen
**fälle
zahl**

von ... bis unter ... Jahren

15 - 25	25 - 35	35 - 45	45 - 55	55 - 65	65 - 75	75 und mehr	unbekannt	Pos.-Nr. der ICD/9
1 161	2 645	7 978	18 219	50 538	87 350	191 780	18	
1 151	2 638	7 959	18 163	50 413	87 180	191 498	18	001-999
40	177	391	532	1 208	1 890	3 132	-	001-139
-	1	2	-	4	11	30	-	003
2	10	27	41	62	120	188	-	010-018
7	63	116	63	32	18	2	-	042-044
262	796	2 952	8 297	21 549	27 621	28 515	4	140-239
11	121	608	2 006	6 092	8 704	11 168	1	150-159
-	35	429	1 807	5 306	6 558	3 944	-	162
1	92	498	1 182	1 923	1 579	1 477	-	174
15	95	341	773	2 400	3 709	4 595	1	179-189
47	134	381	862	1 971	2 452	2 512	1	190-199
123	206	331	652	1 769	2 542	2 745	1	200-208
4	6	18	39	92	140	212	-	210-229
-	-	3	11	31	37	49	-	230-234
1	12	29	45	135	257	400	-	235-238
5	8	20	57	160	301	443	-	239
38	44	56	130	391	839	2 875	-	240-279
1	1	2	1	15	41	159	-	240-246
1	9	26	75	246	506	1 360	-	250
14	28	40	76	233	473	1 153	1	280-289
22	93	192	219	437	603	1 969	1	290-319
-	11	39	66	141	338	1 558	-	290-294
8	44	66	63	134	142	231	1	295-299
1	6	38	61	101	48	18	-	303
84	92	186	318	679	1 052	1 473	-	320-389
8	11	23	41	99	160	245	-	345
129	418	1 397	3 550	12 936	31 809	87 575	5	366
1	-	8	10	65	180	475	-	390-459
2	28	181	685	2 943	7 288	14 745	-	401-405
-	15	124	421	1 770	4 107	9 757	-	410-414
21	43	141	315	1 119	2 435	5 463	2	410
24	56	143	496	2 475	7 245	28 206	2	427
43	149	513	1 084	3 404	8 483	26 229	1	428
1	6	50	207	1 233	4 459	17 512	-	430-438
6	16	56	210	916	2 115	5 187	-	436
5	23	118	218	360	471	846	-	440-448
76	157	378	906	3 150	7 679	22 582	4	451-459
43	99	247	514	1 726	4 077	16 191	-	460-519
3	14	33	148	760	2 284	3 138	3	474
29	296	1 327	2 481	5 241	6 590	14 740	-	480-487
3	6	64	148	378	720	2 281	-	490-496
2	4	4	7	21	59	163	-	520-579
-	-	2	5	18	59	222	-	530-537
2	106	624	1 233	2 428	1 682	1 070	-	540-543
9	25	108	254	858	1 931	4 997	-	550
6	18	77	186	646	1 470	3 361	-	571
-	-	4	6	16	29	59	-	580-629
1	-	2	6	20	66	205	-	580-589
-	1	2	-	4	5	15	-	592
1	1	5	11	17	39	99	-	600-608
3	20	6	2	-	-	-	-	614-616
2	-	-	-	-	-	-	-	617-629
-	-	-	-	-	-	-	-	630-676
-	10	2	-	-	-	-	-	630-639
-	4	4	-	-	-	-	-	635
1	5	-	-	-	-	-	-	640-648
1	12	20	37	169	401	1 299	-	650-659
5	19	33	80	245	467	923	-	660-669
-	9	13	34	115	220	412	-	680-709
-	3	10	13	52	102	225	-	710-739
3	2	3	13	25	38	102	-	710-719
14	12	15	17	25	40	85	-	720-724
1	-	-	6	15	16	42	-	725-729
79	105	349	648	1 879	3 419	8 623	-	740-759
345	344	509	610	1 398	2 350	11 514	1	760-779
51	36	42	40	67	56	215	2	780-799
9	10	29	33	101	187	344	-	800-804
1	4	5	16	53	121	543	-	805-809
11	8	29	80	233	765	643	-	810-819
-	1	13	39	152	620	654	1	820-829
1	2	-	2	13	8	553	1	820
-	1	3	2	4	11	51	-	830-839
145	118	149	174	348	367	1 018	1	840-848
5	3	7	13	24	40	249	-	850-854
10	22	35	32	46	39	120	-	850
16	27	28	12	24	24	110	-	940-949
8	4	19	13	23	11	22	-	960-979
8	18	46	95	266	464	707	-	980-989
10	7	19	55	120	167	271	-	996-999
-	-	-	1	5	3	11	-	V01-V82

**2 Aus dem Krankenhaus entlassene vollstationäre
noch 2.5 Nach ausgewählten Diagnosen**

**2.5.2 Sterbe
Verweil**

Pos.-Nr. der ICD/9	Diagnose Behandlungsanlaß	Insgesamt	Davon im Alter		
			0 - 1	1 - 5	5 - 15
	Insgesamt	14.2	23.3	17.7	16.7
001-999	Krankheiten, Verletzungen und Vergiftungen	14.2	23.3	17.7	16.7
001-139	I. Infektiöse und parasitäre Krankheiten	16.3	31.6	8.3	24.8
003	Sonstige Salmonellen-Infektionen	15.6	1.0	-	-
010-018	Tuberkulose	23.4	-	-	-
042-044	HIV-Infektion	27.2	39.0	-	-
140-239	II. Neubildungen	16.3	29.4	13.7	24.5
150-159	Bösart. Neubild. der Verdauungsorgane und des Bauchfells	17.0	23.0	-	22.5
162	Bösartige Neubildung der Luftröhre, Bronchien und Lunge	13.9	13.0	-	-
174	Bösartige Neubildung der weiblichen Brustdrüse	15.0	-	-	-
179-189	Bösartige Neubildungen der Harn- und Geschlechtsorgane	15.6	37.0	15.4	9.0
190-199	Bösartige Neubildungen sonstiger und n.n.bez. Sitze	16.5	50.1	10.4	12.2
200-208	Bösart. Neubild. des lymphat. und hämatopoetischen Gewebes	20.2	16.3	14.2	36.5
210-229	Gutartige Neubildungen	20.7	5.0	-	-
230-234	Carcinoma in situ	15.3	-	-	-
235-238	Neubildungen unsicheren Verhaltens	19.6	-	-	1.0
239	Neubildungen unbekannten Charakters	18.3	1.0	9.4	-
240-279	III. Endokrinopathien, Ernährungs- und Stoffwechsel- krankheiten sowie Störungen im Immunitätssystem	16.2	40.8	36.6	23.8
240-246	Krankheiten der Schilddrüse	17.0	12.0	-	-
250	Diabetes mellitus (Zuckerkrankheit)	19.6	-	-	-
280-289	IV. Krankheiten des Blutes und der blutbildenden Organe	14.9	14.3	21.8	14.7
290-319	V. Psychiatrische Krankheiten	51.0	37.0	107.0	15.5
290-294	Organische Psychosen	40.9	-	-	-
295-299	Andere Psychosen	108.1	-	-	-
303	Alkoholabhängigkeit	13.2	-	-	-
320-389	VI. Krankheiten des Nervensystems und der Sinnesorgane	19.0	59.0	15.8	15.1
345	Epilepsie	19.4	219.0	24.2	22.5
366	Katarakt (Grauer Star)	7.5	-	-	-
390-459	VII. Krankheiten des Kreislaufsystems	11.4	23.7	20.4	7.8
401-405	Hypertonie und Hochdruckkrankheiten	13.8	-	67.0	8.0
410-414	Ischämische Herzkrankheiten	9.8	5.5	2.0	1.0
410	Akuter Myokardinfarkt	7.9	3.0	2.0	-
427	Herzrhythmusstörungen	10.9	31.7	6.8	6.0
428	Herzinsuffizienz	11.7	29.3	56.3	14.9
430-438	Krankheiten des zerebrovaskulären Systems	10.4	14.5	8.8	5.3
436	Akute aber mangelhaft bezeichnete Hirngefäßkrankheiten	10.5	1.0	-	-
440-448	Krankheiten der Arterien, Arteriolen und Kapillaren	17.6	-	-	24.0
451-459	Krankheiten der Venen und Lymphgefäße sowie sonstige Krankheiten des Kreislaufsystems	12.2	21.3	-	7.3
460-519	VIII. Krankheiten der Atmungsorgane	12.7	55.1	10.1	10.6
474	Chron. Affektionen der Tonsillen und des adenoiden Gewebes	15.3	-	-	-
480-487	Pneumonie (Lungenentzündung) und Grippe	11.7	51.2	9.6	8.7
490-496	Chron. obstruktive Lungenkrankh. und verwandte Affektionen	14.2	3.0	17.0	6.4
520-579	IX. Krankheiten der Verdauungsorgane	14.9	45.6	64.0	53.5
530-537	Krankheiten der Speiseröhre, des Magens und des Zwölffingerdarmes	15.0	4.5	-	83.5
540-543	Appendizitis	17.1	-	-	5.0
550	Leistenbruch	14.9	/	-	-
571	Chronische Leberkrankheit und -zirrhose	16.2	68.5	-	2.5
580-629	X. Krankheiten der Harn- und Geschlechtsorgane	14.8	15.4	2.8	6.3
580-589	Nephritis, Nephrotisches Syndrom und Nephrose	15.4	18.9	2.8	6.3
592	Nieren- und Harnleitersteine	16.2	-	-	-
600-608	Krankheiten der männlichen Geschlechtsorgane	15.3	3.0	-	-
614-616	Entzündliche Krankheiten der weiblichen Beckenorgane	17.8	-	-	-
617-629	Sonstige Affektionen der weiblichen Geschlechtsorgane	18.0	-	-	-
630-676	XI. Komplikationen der Schwangerschaft, bei Entbindung und im Wochenbett	8.6	-	-	-
630-639	Schwangerschaft mit nachfolgender Fehlgeburt	3.5	-	-	-
635	Legale Schwangerschaftsunterbrechung	-	-	-	-
640-648	Komplikationen, die hauptsächlich im Zusammenhang mit der Schwangerschaft auftreten	9.6	-	-	-
650-659	Normale Entbindung sowie andere Indikationen zur Behandlung während der Schwangerschaft, bei Wehen und Entbindung	5.4	-	-	-
660-669	Komplikationen, die hauptsächlich im Verlauf der Wehen und der Entbindung auftreten	8.7	-	-	-
680-709	XII. Krankheiten der Haut und des Unterhautzellgewebes	24.0	37.8	7.0	8.0
710-739	XIII. Krankh. des Skeletts, der Muskeln und des Bindegewebes ..	20.3	12.3	13.0	24.0
710-719	Arthropathien (Gelenkleiden) und verwandte Affektionen	20.5	-	-	24.0
720-724	Dorsopathien (Rückenleiden)	18.7	-	-	-
725-729	Rheumatismus, ausgen. des Rückens	17.2	4.0	13.0	-
740-759	XIV. Kongenitale Anomalien	21.5	23.5	24.4	12.2
760-779	XV. Bestimmte Affektionen, die ihren Ursprung in der Perinatalzeit haben	17.1	17.5	20.0	34.0
780-799	XVI. Symptome und schlecht bezeichnete Affektionen	13.3	17.0	26.0	17.9
800-999	XVII. Verletzungen und Vergiftungen	14.8	26.1	5.5	5.9
800-804	Schädelfraktur (Schädelbruch)	8.6	13.7	10.5	3.4
805-809	Fraktur (Bruch) der Wirbelsäule und des Rumpfskeletts	16.0	-	2.0	1.0
810-819	Frakturen (Brüche) der oberen Extremitäten	16.0	14.0	6.0	-
820-829	Frakturen (Brüche) der unteren Extremitäten	15.4	-	1.0	3.3
820	Fractura colli femoris (Oberschenkelhalsbruch)	14.7	-	1.0	2.0
830-839	Luxationen (Verrenkungen)	16.6	-	2.0	-
840-848	Verstauchungen (Distorsionen), Gelenk- und Muskelzerrungen	13.1	-	1.0	9.0
850-854	Intrakranielle Verletz., ausgen. solche mit Schädelbruch	8.7	2.6	5.6	6.3
850	Comotio cerebri (Gehirnerschütterung)	12.1	-	-	3.0
940-949	Verbrennungen	15.5	13.5	3.3	8.7
960-979	Vergiftung durch Drogen, Medikamente, Seren und Impfstoffe	9.0	9.0	-	-
980-989	Toxische Wirkungen von mediz. nichtgebräuchl. Substanzen	7.5	1.0	-	2.7
996-999	Komplikationen nach chirurgischen Eingriffen und ärztlicher Behandlung, anderweitig nicht klassifiziert	22.8	54.4	3.8	11.7
	Ohne Diagnoseangabe	17.3	24.6	-	7.3
V01-V82	Faktoren, die den Gesundheitszustand und die Inanspruchnahme von Einrichtungen des Gesundheitswesens beeinflussen (ohne V30-V39)	30.3	6.0	-	-

Patienten (einschl. Sterbefälle, ohne Stundenfälle) 1998
und Altersgruppen
**fälle
dauer**

von ... bis unter ... Jahren

15 - 25	25 - 35	35 - 45	45 - 55	55 - 65	65 - 75	75 und mehr	unbekannt	Pos.-Nr. der ICD/9
15.2	18.5	16.3	18.2	15.8	15.3	12.6	7.6	
15.2	18.5	16.3	18.1	15.8	15.3	12.6	7.6	001-999
24.6	19.5	20.1	18.4	17.7	17.7	13.6	-	001-139
-	99.0	10.5	-	8.5	16.5	14.3	-	003
24.5	20.6	40.2	20.0	24.8	21.7	22.6	-	010-018
55.6	22.4	26.9	27.0	31.6	28.6	12.5	-	042-044
22.5	18.8	17.5	16.7	16.3	16.4	15.8	15.3	140-239
11.0	15.2	17.7	16.6	16.5	17.2	17.1	3.0	150-159
-	13.9	12.7	14.1	14.3	14.0	13.3	-	162
65.0	12.2	13.9	14.4	15.1	16.1	14.8	-	174
15.5	14.2	18.1	19.7	16.0	15.6	14.5	30.0	179-189
16.9	14.7	16.3	16.6	17.6	17.0	15.3	15.0	190-199
30.9	30.6	29.2	26.2	21.1	19.0	16.6	13.0	200-208
12.5	41.3	18.9	15.4	19.5	23.6	20.0	-	210-229
-	-	4.0	18.7	15.1	15.0	15.5	-	230-234
42.0	12.5	24.6	15.4	22.5	20.9	18.0	-	235-238
19.0	17.4	15.8	22.0	20.4	19.3	16.7	-	239
13.1	18.2	17.0	73.6	18.2	15.9	12.9	-	240-279
35.0	6.0	5.0	3.0	12.1	13.7	18.6	-	240-246
2.0	4.1	13.2	115.6	20.7	17.9	15.1	-	250
18.4	13.1	16.0	18.2	18.0	15.6	13.8	11.0	280-289
77.1	76.9	32.5	151.9	51.5	63.4	36.1	11.0	290-319
-	46.0	10.7	56.8	40.5	65.5	35.6	-	290-294
161.3	129.7	59.8	387.8	103.8	96.9	49.3	11.0	295-299
19.0	11.0	13.1	11.0	14.7	12.4	15.3	-	303
26.7	47.9	13.2	23.8	15.8	18.7	16.5	-	320-389
164.6	9.5	7.1	16.1	13.4	13.4	19.7	-	345
-	-	-	-	2.6	6.4	8.6	-	366
9.3	9.7	10.4	11.9	12.7	12.4	10.8	4.8	390-459
13.0	-	17.0	14.7	13.5	15.9	12.8	-	401-405
2.0	7.1	10.4	9.9	10.6	11.0	9.1	-	410-414
-	4.7	9.2	7.8	8.0	8.4	7.6	-	410
15.6	7.9	9.6	10.3	12.3	12.0	10.2	7.0	427
12.4	8.7	11.2	14.3	13.8	13.1	11.1	4.5	428
6.4	7.6	8.5	10.5	10.6	10.8	10.3	1.0	430-438
4.0	4.5	8.9	10.7	11.0	10.9	10.3	-	436
8.0	10.3	15.0	21.1	23.1	20.3	15.4	-	440-448
5.0	7.1	10.4	9.2	11.8	14.1	12.6	-	451-459
12.1	17.2	16.3	17.9	15.2	14.5	11.4	3.3	460-519
-	-	-	-	7.0	11.3	20.3	-	474
11.7	14.3	15.3	15.5	13.6	13.5	10.9	3.7	480-487
12.3	8.4	12.5	21.9	16.7	15.0	12.7	-	490-496
12.5	15.7	16.1	16.5	17.0	17.2	12.6	-	520-579
27.7	13.7	18.5	15.3	17.5	18.1	13.4	-	530-537
6.0	5.8	21.3	40.0	21.6	14.9	16.7	-	540-543
-	-	18.5	10.4	11.8	13.3	11.2	-	550
5.0	15.0	15.2	15.8	16.2	16.7	16.4	-	571
29.2	19.4	14.0	13.6	18.1	17.2	13.1	-	580-629
39.8	24.9	13.1	20.0	18.9	17.9	13.3	-	580-589
-	-	7.7	53.8	18.3	15.1	12.8	-	592
11.0	-	16.3	26.3	12.3	13.3	16.0	-	600-608
-	3.0	50.0	-	25.3	11.2	14.7	-	614-616
11.0	2.0	6.8	11.7	13.9	15.5	21.2	-	617-629
5.0	10.3	5.3	8.0	-	-	-	-	630-676
3.5	-	-	-	-	-	-	-	630-639
-	-	-	-	-	-	-	-	635
-	10.5	5.0	-	-	-	-	-	640-648
-	5.3	5.5	-	-	-	-	-	650-659
8.0	8.8	-	-	-	-	-	-	660-669
3.0	37.8	41.2	26.1	27.8	25.9	22.5	-	680-709
30.0	28.1	18.3	20.0	21.8	21.2	19.4	-	710-739
-	39.3	16.4	17.6	20.5	21.1	20.1	-	710-719
-	17.0	17.4	8.5	20.4	19.5	18.6	-	720-724
2.3	7.5	5.3	22.8	13.8	22.3	16.6	-	725-729
13.2	18.2	25.0	8.5	21.3	16.5	14.4	-	740-759
5.0	-	-	7.3	13.3	11.6	11.0	-	760-779
13.6	10.6	14.9	22.0	14.9	14.4	11.8	1.0	780-799
4.9	9.4	18.8	12.8	15.7	18.7	14.4	7.5	800-999
5.1	4.9	5.2	8.7	7.3	13.6	9.9	-	800-804
2.8	25.8	19.2	18.5	23.2	22.2	13.9	-	805-809
9.0	8.0	16.6	22.8	21.0	18.8	14.9	-	810-819
5.2	16.5	14.0	16.2	17.5	19.0	14.9	12.0	820-829
-	42.0	12.5	16.3	15.1	17.6	14.4	12.0	820
1.0	5.5	-	10.0	15.3	23.5	17.1	-	830-839
-	5.0	7.0	6.0	15.8	16.6	13.4	-	840-848
4.1	5.7	15.5	6.3	8.7	10.5	8.8	3.0	850-854
11.4	10.0	189.9	4.8	8.5	9.8	8.4	-	850
11.3	9.0	12.8	13.0	17.1	21.8	19.1	-	940-949
5.3	7.6	8.5	8.3	9.3	18.0	8.0	-	960-979
4.3	4.5	5.2	3.5	10.0	13.5	9.1	-	980-989
16.6	16.1	22.1	21.4	24.2	24.1	22.0	-	996-999
23.3	34.6	14.5	29.4	16.0	16.8	15.1	-	
-	-	-	7.0	22.4	55.7	31.4	-	V01-V82

2 Aus dem Krankenhaus entlassene vollstationäre

2.6 Nach ausgewählten Diagnosen

2.6.1 Kurzlieger mit einer An

Pos.-Nr. der ICD/9	Diagnose Behandlungsanlaß	Insgesamt	Davon im Alter		
			0 - 1	1 - 5	5 - 15
	Insgesamt	4 283 540	110 663	205 834	344 844
001-999	Krankheiten, Verletzungen und Vergiftungen	4 202 271	108 414	204 989	341 457
001-139	I. Infektiöse und parasitäre Krankheiten	91 081	8 755	16 603	18 024
003	Sonstige Salmonellen-Infektionen	1 262	80	317	307
010-018	Tuberkulose	1 538	23	141	147
042-044	HIV-Infektion	1 118	9	15	27
140-239	II. Neubildungen	545 236	2 158	6 142	10 429
150-159	Bösart. Neubild. der Verdauungsorgane und des Bauchfells	109 382	7	49	80
162	Bösartige Neubildung der Luftröhre, Bronchien und Lunge	41 676	1	1	5
174	Bösartige Neubildung der weiblichen Brustdrüse	80 973	4	2	2
179-189	Bösartige Neubildungen der Harn- und Geschlechtsorgane	82 136	48	378	214
190-199	Bösartige Neubildungen sonstiger und n.n.bez. Sitze	33 326	242	1 376	1 822
200-208	Bösart. Neubild. des lymphat. und hämatopoetischen Gewebes	55 382	97	2 285	3 812
210-229	Gutartige Neubildungen	66 917	1 522	1 256	2 354
230-234	Carcinoma in situ	3 036	3	8	17
235-238	Neubildungen unsicheren Verhaltens	19 767	81	184	616
239	Neubildungen unbekannten Charakters	13 336	100	278	461
240-279	III. Endokrinopathien, Ernährungs- und Stoffwechsel- krankheiten sowie Störungen im Immunitätssystem	63 641	2 035	3 942	5 670
240-246	Krankheiten der Schilddrüse	18 359	72	48	180
250	Diabetes mellitus (Zuckerkrankheit)	16 424	9	173	1 394
280-289	IV. Krankheiten des Blutes und der blutbildenden Organe	30 726	590	1 683	6 113
290-319	V. Psychiatrische Krankheiten	153 736	897	1 668	6 618
290-294	Organische Psychosen	14 620	4	12	85
295-299	Andere Psychosen	21 103	35	89	161
303	Alkoholabhängigkeit	31 097	2	1	94
320-389	VI. Krankheiten des Nervensystems und der Sinnesorgane	366 251	4 032	13 500	25 280
345	Epilepsie	46 282	1 398	4 923	8 811
366	Katarakt (Grauer Star)	180 650	75	94	132
390-459	VII. Krankheiten des Kreislaufsystems	597 358	1 167	1 109	4 488
401-405	Hypertonie und Hochdruckkrankheiten	33 401	34	61	302
410-414	Ischämische Herzkrankheiten	280 785	16	12	50
410	Akuter Myokardinfarkt	21 466	1	3	2
427	Herzrhythmusstörungen	58 914	619	376	1 039
428	Herzinsuffizienz	21 052	41	10	34
430-438	Krankheiten des zerebrovaskulären Systems	47 082	65	91	145
436	Akute aber mangelhaft bezeichnete Hirngefäßkrankheiten	15 597	2	4	13
440-448	Krankheiten der Arterien, Arteriolen und Kapillaren	46 200	40	106	170
451-459	Krankheiten der Venen und Lymphgefäße sowie sonstige Krankheiten des Kreislaufsystems	78 662	68	183	2 084
460-519	VIII. Krankheiten der Atmungsorgane	221 298	11 194	58 810	48 047
474	Chron. Affektionen der Tonsillen und des adenoiden Gewebes	73 114	320	35 456	31 472
480-487	Pneumonie (Lungenentzündung) und Grippe	24 072	1 515	4 140	2 461
490-496	Chron. obstruktive Lungenkrankh. und verwandte Affektionen	31 115	1 984	3 444	3 553
520-579	IX. Krankheiten der Verdauungsorgane	316 114	10 199	15 677	43 829
530-537	Krankheiten der Speiseröhre, des Magens und des Zwölffingerdarmes	50 440	1 210	1 679	3 901
540-543	Appendizitis	32 081	19	598	13 893
550	Leistenbruch	26 108	4 428	4 155	2 840
571	Chronische Leberkrankheit und -zirrhose	11 451	18	26	115
580-629	X. Krankheiten der Harn- und Geschlechtsorgane	383 011	3 191	7 754	15 858
580-589	Nephritis, Nephrotisches Syndrom und Nephrose	17 386	101	316	822
592	Nieren- und Harnleitersteine	63 369	29	114	330
600-608	Krankheiten der männlichen Geschlechtsorgane	41 523	869	4 647	8 243
614-616	Entzündliche Krankheiten der weiblichen Beckenorgane	14 997	6	28	160
617-629	Sonstige Affektionen der weiblichen Geschlechtsorgane	177 682	55	68	1 084
630-676	XI. Komplikationen der Schwangerschaft, bei Entbindung und im Wochenbett	299 353	-	-	281
630-639	Schwangerschaft mit nachfolgender Fehlgeburt	85 249	-	-	188
635	Legale Schwangerschaftsunterbrechung	15 163	-	-	135
640-648	Komplikationen, die hauptsächlich im Zusammenhang mit der Schwangerschaft auftreten	79 146	-	-	57
650-659	Normale Entbindung sowie andere Indikationen zur Behandlung während der Schwangerschaft, bei Wehen und Entbindung	123 735	-	-	20
660-669	Komplikationen, die hauptsächlich im Verlauf der Wehen und der Entbindung auftreten	8 064	-	-	11
680-709	XII. Krankheiten der Haut und des Unterhautzellgewebes	50 166	1 238	3 129	5 395
710-739	XIII. Krankh. des Skeletts, der Muskeln und des Bindegewebes ..	170 809	406	2 138	6 500
710-719	Arthropathien (Gelenkleiden) und verwandte Affektionen	85 089	103	1 093	3 020
720-724	Dorsopathien (Rückenleiden)	37 558	35	191	554
725-729	Rheumatismus, ausgen. des Rückens	31 783	151	529	1 166
740-759	XIV. Kongenitale Anomalien	37 814	9 372	8 166	10 181
760-779	XV. Bestimmte Affektionen, die ihren Ursprung in der Perinatalzeit haben	27 732	25 146	818	284
780-799	XVI. Symptome und schlecht bezeichnete Affektionen	299 843	13 856	18 356	35 113
800-999	XVII. Verletzungen und Vergiftungen	548 102	14 178	45 494	99 347
800-804	Schädelfraktur (Schädelbruch)	15 625	670	793	1 632
805-809	Fraktur (Bruch) der Wirbelsäule und des Rumpfskeletts	13 033	14	43	486
810-819	Frakturen (Brüche) der oberen Extremitäten	72 344	92	2 776	22 966
820-829	Frakturen (Brüche) der unteren Extremitäten	30 012	164	938	3 458
820	Fractura colli femoris (Oberschenkelhalsbruch)	3 563	16	44	76
830-839	Luxationen (Verrenkungen)	17 635	30	102	1 244
840-848	Verstauchungen (Distorsionen), Gelenk- und Muskelzerrungen	29 577	34	207	2 433
850-854	Intrakranielle Verletz., ausgen. solche mit Schädelbruch	149 322	7 563	21 067	36 500
850	Comotio cerebri (Gehirnerschütterung)	140 431	6 628	19 595	35 080
940-949	Verbrennungen	5 379	341	1 136	661
960-979	Vergiftung durch Drogen, Medikamente, Seren und Impfstoffe	27 239	414	3 137	1 482
980-989	Toxische Wirkungen von mediz. nichtgebräuchl. Substanzen	23 409	873	3 517	3 391
996-999	Komplikationen nach chirurgischen Eingriffen und ärztlicher Behandlung, anderweitig nicht klassifiziert	17 308	123	397	875
	Ohne Diagnoseangabe	7 108	1 148	236	345
V01-V82	Faktoren, die den Gesundheitszustand und die Inanspruchnahme von Einrichtungen des Gesundheitswesens beeinflussen (ohne V30-V39)	74 161	1 101	609	3 042

Patienten (einschl. Sterbefälle, ohne Stundenfälle) 1998
und Altersgruppen
**Verweildauer von 1 bis unter 4 Tagen
zahl**

von ... bis unter ... Jahren								Pos.-Nr. der ICD/9
15 - 25	25 - 35	35 - 45	45 - 55	55 - 65	65 - 75	75 und mehr	unbekannt	
399 258	574 016	500 440	477 749	663 894	543 362	463 370	110	
393 690	558 985	482 318	468 248	650 919	534 317	458 844	90	001-999
12 900	11 845	7 655	4 682	4 544	3 041	3 032	-	001-139
176	168	82	57	41	27	27	-	003
94	168	181	191	223	213	157	-	010-018
44	351	379	191	86	15	1	-	042-044
11 978	25 412	50 204	86 715	158 097	132 151	61 938	12	140-239
149	1 121	4 135	14 008	37 302	36 243	16 284	4	150-159
25	271	1 895	6 787	15 315	13 267	4 109	-	162
54	2 252	11 221	20 864	27 049	14 959	4 565	1	174
780	2 968	5 895	9 346	24 236	25 237	13 031	3	179-189
973	2 247	3 848	5 407	8 551	6 161	2 699	-	190-199
2 740	3 511	4 067	6 259	12 515	12 542	7 554	-	200-208
4 126	7 685	10 729	11 277	13 474	9 462	5 031	1	210-229
112	667	599	481	554	374	221	-	230-234
932	1 703	2 404	2 963	4 616	3 850	2 418	-	235-238
662	1 281	1 884	2 193	2 960	2 152	1 365	-	239
3 648	5 364	6 446	7 288	10 164	9 303	9 778	3	240-279
296	1 342	2 440	3 153	4 470	4 148	2 230	-	240-246
1 353	1 479	1 609	1 965	2 932	2 642	2 867	1	250
2 859	1 350	1 443	1 484	2 605	4 490	8 109	-	280-289
23 876	33 505	38 188	22 254	14 234	6 052	6 440	4	290-319
1 188	2 010	2 894	1 913	1 373	1 335	3 704	2	290-294
2 301	5 043	5 546	3 250	2 524	1 166	988	-	295-299
1 305	6 216	12 040	6 905	3 538	843	153	-	303
15 631	21 310	25 748	27 620	44 383	70 909	117 834	4	320-389
5 996	6 122	7 022	4 373	3 708	2 184	1 745	-	345
237	590	1 525	4 815	18 610	52 201	102 371	-	366
9 982	22 069	45 987	87 394	165 502	150 686	108 965	9	390-459
566	1 161	2 972	6 006	9 933	7 516	4 850	-	401-405
505	3 257	16 507	43 891	93 595	84 538	38 413	1	410-414
68	407	1 606	2 830	4 933	5 316	6 300	-	410
2 015	3 707	5 230	7 496	13 945	13 394	11 092	1	427
69	141	355	851	2 364	4 455	12 730	2	428
453	1 137	2 201	3 698	7 953	11 035	20 302	2	430-438
65	191	372	728	1 851	3 394	8 976	1	436
311	609	1 934	5 495	12 790	13 933	10 812	-	440-448
5 014	10 194	14 049	15 961	17 768	8 587	4 751	3	451-459
14 223	16 236	15 067	14 036	17 539	12 591	13 548	7	460-519
2 780	1 700	800	278	209	78	22	1	474
1 367	1 617	1 340	1 120	1 789	2 294	6 427	2	480-487
2 340	2 414	2 667	3 044	4 430	4 098	3 139	2	490-496
45 065	38 088	36 735	32 175	37 882	28 004	28 457	3	520-579
5 907	7 311	7 197	6 070	6 876	5 123	5 166	-	530-537
10 128	4 082	1 825	700	440	214	182	-	540-543
1 086	2 173	2 491	2 787	3 172	1 834	1 142	-	550
332	1 043	2 194	2 488	3 079	1 599	557	-	571
31 971	66 089	73 210	62 453	59 694	37 489	25 299	3	580-629
831	1 197	1 720	2 012	3 669	3 564	9 154	-	580-589
3 393	10 524	13 475	12 283	13 573	7 197	2 448	3	592
4 087	4 456	4 089	2 991	4 825	4 136	3 181	-	600-608
3 280	5 064	3 698	1 549	723	284	205	-	614-616
13 479	37 208	42 679	36 449	27 346	13 235	6 079	-	617-629
73 247	178 199	46 790	832	-	-	-	4	630-676
18 179	46 170	20 101	610	-	-	-	1	630-639
4 927	6 344	3 673	84	-	-	-	-	635
25 059	45 238	8 714	76	-	-	-	2	640-648
27 492	79 697	16 424	101	-	-	-	1	650-659
1 786	5 094	1 157	16	-	-	-	-	660-669
7 548	9 864	7 759	5 401	4 876	2 681	2 273	2	680-709
14 247	24 342	29 661	31 854	34 281	17 916	9 450	14	710-739
8 267	12 924	13 968	15 030	17 161	9 159	4 361	3	710-719
1 763	5 479	8 279	8 026	7 188	3 674	2 362	7	720-724
2 356	4 058	5 422	6 245	6 975	3 362	1 518	1	725-729
3 431	2 212	1 479	948	994	599	432	-	740-759
321	658	190	66	67	60	122	-	760-779
29 119	27 960	32 325	38 642	51 895	29 389	23 182	6	780-799
93 644	74 482	63 431	44 404	44 162	28 956	39 985	19	800-999
3 979	2 912	2 064	1 147	929	604	892	3	800-804
1 383	1 700	1 989	1 754	1 783	1 216	2 665	-	805-809
8 287	7 183	6 373	5 268	7 185	6 300	5 913	1	810-819
3 948	4 497	4 601	3 602	3 421	1 948	3 435	-	820-829
71	102	119	138	279	411	2 307	-	820
3 078	3 090	2 672	1 996	2 416	1 597	1 410	-	830-839
8 264	7 330	5 044	2 791	1 985	709	780	-	840-848
27 791	15 287	11 862	7 838	7 802	4 733	9 077	2	850-854
26 804	14 567	11 181	7 361	6 946	4 191	8 077	1	850
771	929	691	390	252	98	110	-	940-949
7 262	5 319	4 524	2 397	1 309	658	736	1	960-979
3 380	3 111	3 507	2 332	1 919	817	558	4	980-989
1 469	2 066	2 106	2 075	3 081	2 892	2 224	-	996-999
680	1 757	979	509	591	437	413	13	
4 888	13 274	17 143	8 992	12 384	8 608	4 113	7	V01-V82

2 Aus dem Krankenhaus entlassene vollstationäre

noch 2.6 Nach ausgewählten Diagnosen

2.6.2 Kurzlieger mit einer Verweil

Pos.-Nr. der ICD/9	Diagnose Behandlungsanlaß	Insgesamt	Davon im Alter		
			0 - 1	1 - 5	5 - 15
	Insgesamt	1.9	1.9	1.8	1.9
001-999	Krankheiten, Verletzungen und Vergiftungen	1.9	1.9	1.8	1.9
001-139	I. Infektiöse und parasitäre Krankheiten	2.1	2.3	2.2	2.0
003	Sonstige Salmonellen-Infektionen	2.4	2.2	2.6	2.5
010-018	Tuberkulose	2.0	2.2	2.4	2.3
042-044	HIV-Infektion	1.8	1.3	1.7	1.5
140-239	II. Neubildungen	1.8	1.9	1.8	1.8
150-159	Bösart. Neubild. der Verdauungsorgane und des Bauchfells	1.7	1.7	1.7	1.7
162	Bösartige Neubildung der Luftröhre, Bronchien und Lunge	1.9	3.0	1.0	2.0
174	Bösartige Neubildung der weiblichen Brustdrüse	1.6	1.5	1.5	2.5
179-189	Bösartige Neubildungen der Harn- und Geschlechtsorgane	1.8	2.0	1.9	1.7
190-199	Bösartige Neubildungen sonstiger und n.n.bez. Sitze	1.9	1.9	1.7	1.8
200-208	Bösart. Neubild. des lymphat. und hämatopoetischen Gewebes	1.8	1.8	1.8	1.7
210-229	Gutartige Neubildungen	2.1	1.9	1.8	2.0
230-234	Carcinoma in situ	2.1	1.3	1.3	1.8
235-238	Neubildungen unsicheren Verhaltens	2.0	1.8	1.7	1.8
239	Neubildungen unbekannten Charakters	2.0	1.8	1.6	1.9
240-279	III. Endokrinopathien, Ernährungs- und Stoffwechsel- krankheiten sowie Störungen im Immunitätssystem	2.0	2.0	2.1	1.9
240-246	Krankheiten der Schilddrüse	2.3	1.9	1.8	2.0
250	Diabetes mellitus (Zuckerkrankheit)	1.9	1.9	1.8	2.0
280-289	IV. Krankheiten des Blutes und der blutbildenden Organe	1.9	1.8	1.8	1.9
290-319	V. Psychiatrische Krankheiten	1.7	1.9	1.9	1.8
290-294	Organische Psychosen	1.8	1.5	1.3	1.5
295-299	Andere Psychosen	1.8	1.9	1.8	1.7
303	Alkoholabhängigkeit	1.7	2.0	1.0	1.1
320-389	VI. Krankheiten des Nervensystems und der Sinnesorgane	2.1	1.9	1.9	1.8
345	Epilepsie	1.7	1.9	1.9	1.6
366	Katarakt (Grauer Star)	2.3	2.0	1.9	2.1
390-459	VII. Krankheiten des Kreislaufsystems	1.9	1.8	1.7	1.9
401-405	Hypertonie und Hochdruckkrankheiten	1.9	1.6	1.8	1.7
410-414	Ischämische Herzkrankheiten	1.9	1.6	1.6	2.0
410	Akuter Myokardinfarkt	1.8	1.0	1.7	1.0
427	Herzrhythmusstörungen	1.9	1.7	1.6	1.7
428	Herzinsuffizienz	1.9	1.8	1.6	1.8
430-438	Krankheiten des zerebrovaskulären Systems	1.9	1.7	1.6	1.7
436	Akute aber mangelhaft bezeichnete Hirngefäßkrankheiten	1.9	2.0	2.3	2.0
440-448	Krankheiten der Arterien, Arteriolen und Kapillaren	1.8	1.9	1.8	1.9
451-459	Krankheiten der Venen und Lymphgefäße sowie sonstige Krankheiten des Kreislaufsystems	2.2	1.9	1.9	2.0
460-519	VIII. Krankheiten der Atmungsorgane	1.9	2.1	1.8	1.9
474	Chron. Affektionen der Tonsillen und des adenoiden Gewebes	1.8	1.7	1.7	1.8
480-487	Pneumonie (Lungenentzündung) und Grippe	2.1	2.3	2.3	2.3
490-496	Chron. obstruktive Lungenkrankh. und verwandte Affektionen	2.0	2.2	2.1	2.1
520-579	IX. Krankheiten der Verdauungsorgane	2.0	2.1	2.0	2.0
530-537	Krankheiten der Speiseröhre, des Magens und des Zwölffingerdarmes	1.9	1.9	1.8	1.9
540-543	Appendizitis	2.1	1.9	1.9	2.1
550	Leistenbruch	2.3	2.1	2.0	2.1
571	Chronische Leberkrankheit und -zirrhose	1.8	1.9	1.8	2.0
580-629	X. Krankheiten der Harn- und Geschlechtsorgane	2.0	1.8	1.7	1.9
580-589	Nephritis, Nephrotisches Syndrom und Nephrose	1.8	1.6	1.8	1.9
592	Nieren- und Harnleitersteine	2.0	1.7	2.0	2.0
600-608	Krankheiten der männlichen Geschlechtsorgane	1.9	1.9	1.7	1.8
614-616	Entzündliche Krankheiten der weiblichen Beckenorgane	2.1	1.8	1.9	1.9
617-629	Sonstige Affektionen der weiblichen Geschlechtsorgane	2.1	1.7	1.5	1.9
630-676	XI. Komplikationen der Schwangerschaft, bei Entbindung und im Wochenbett	2.0	-	-	2.0
630-639	Schwangerschaft mit nachfolgender Fehlgeburt	1.8	-	-	2.0
635	Legale Schwangerschaftsunterbrechung	1.7	-	-	1.9
640-648	Komplikationen, die hauptsächlich im Zusammenhang mit der Schwangerschaft auftreten	1.9	-	-	2.0
650-659	Normale Entbindung sowie andere Indikationen zur Behandlung während der Schwangerschaft, bei Wehen und Entbindung	2.3	-	-	2.2
660-669	Komplikationen, die hauptsächlich im Verlauf der Wehen und der Entbindung auftreten	2.1	-	-	1.7
680-709	XII. Krankheiten der Haut und des Unterhautzellgewebes	2.0	1.9	1.9	2.0
710-739	XIII. Krankh. des Skeletts, der Muskeln und des Bindegewebes	2.2	1.9	1.9	2.1
710-719	Arthropathien (Gelenkleiden) und verwandte Affektionen	2.3	2.0	2.0	2.1
720-724	Dorsopathien (Rückenleiden)	2.0	1.8	1.7	1.9
725-729	Rheumatismus, ausgen. des Rückens	2.1	1.8	1.8	2.0
740-759	XIV. Kongenitale Anomalien	1.9	1.8	1.9	2.0
760-779	XV. Bestimmte Affektionen, die ihren Ursprung in der Perinatalzeit haben	2.0	2.0	1.7	1.8
780-799	XVI. Symptome und schlecht bezeichnete Affektionen	1.8	1.7	1.9	1.9
800-999	XVII. Verletzungen und Vergiftungen	1.8	1.6	1.5	1.8
800-804	Schädelfraktur (Schädelbruch)	1.9	2.2	2.0	1.9
805-809	Fraktur (Bruch) der Wirbelsäule und des Rumpfskeletts	2.1	2.1	1.7	2.0
810-819	Frakturen (Brüche) der oberen Extremitäten	1.9	1.7	1.6	1.7
820-829	Frakturen (Brüche) der unteren Extremitäten	2.2	1.8	1.8	2.0
820	Fractura colli femoris (Oberschenkelhalsbruch)	2.0	1.7	1.8	2.0
830-839	Luxationen (Verrenkungen)	1.9	1.8	1.5	1.8
840-848	Verstauchungen (Distorsionen), Gelenk- und Muskelzerrungen	2.1	1.6	1.6	2.0
850-854	Intrakranielle Verletz., ausgen. solche mit Schädelbruch	1.9	1.6	1.6	1.9
850	Comotio cerebri (Gehirnerschütterung)	1.9	1.6	1.6	1.9
940-949	Verbrennungen	1.8	1.8	1.7	1.8
960-979	Vergiftung durch Drogen, Medikamente, Seren und Impfstoffe	1.4	1.3	1.2	1.6
980-989	Toxische Wirkungen von mediz. nichtgebräuchl. Substanzen	1.3	1.2	1.2	1.3
996-999	Komplikationen nach chirurgischen Eingriffen und ärztlicher Behandlung, anderweitig nicht klassifiziert	1.9	1.8	1.8	1.8
	Ohne Diagnoseangabe	1.9	2.3	1.8	1.8
V01-V82	Faktoren, die den Gesundheitszustand und die Inanspruchnahme von Einrichtungen des Gesundheitswesens beeinflussen (ohne V30-V39)	1.9	1.9	1.7	1.9

Patienten (einschl. Sterbefälle, ohne Stundenfälle) 1998

und Altersgruppen

**Verweildauer von 1 bis unter 4 Tagen
dauer**

von ... bis unter ... Jahren

15 - 25	25 - 35	35 - 45	45 - 55	55 - 65	65 - 75	75 und mehr	unbekannt	Pos.-Nr. der ICD/9
1.9	2.0	1.9	1.9	1.9	1.9	2.0	1.8	
1.9	2.0	1.9	1.9	1.9	1.9	2.0	1.8	001-999
2.0	2.0	1.9	1.9	2.0	2.0	2.0	-	001-139
2.3	2.3	2.4	2.3	2.2	2.3	2.6	-	003
1.9	2.0	1.9	1.9	2.0	2.1	1.9	-	010-018
1.8	1.8	1.8	1.8	1.9	1.8	2.0	-	042-044
2.0	1.9	1.8	1.8	1.8	1.8	1.9	2.2	140-239
1.6	1.7	1.6	1.6	1.6	1.7	1.8	2.5	150-159
1.9	1.8	1.9	1.9	1.9	1.9	1.9	-	162
1.7	1.6	1.6	1.6	1.6	1.6	1.7	3.0	174
1.7	1.7	1.8	1.8	1.8	1.8	1.9	2.0	179-189
2.0	2.0	2.0	1.9	1.9	1.9	2.0	-	190-199
1.7	1.8	1.7	1.8	1.8	1.8	1.9	-	200-208
2.1	2.1	2.1	2.1	2.0	2.0	2.0	2.0	210-229
2.0	2.2	2.2	2.0	1.9	2.1	2.2	-	230-234
2.1	2.1	2.1	2.1	2.0	2.0	2.0	-	235-238
2.1	2.0	2.1	2.1	2.0	2.0	2.0	-	239
1.9	1.9	2.0	2.1	2.1	2.1	2.1	2.0	240-279
2.1	2.3	2.3	2.3	2.4	2.4	2.4	-	240-246
2.0	1.8	1.9	1.9	1.9	2.0	2.0	2.0	250
1.8	1.8	1.9	1.9	-	1.9	2.0	-	280-289
1.6	1.7	1.7	1.7	1.7	1.7	1.9	1.3	290-319
1.5	1.7	1.8	1.8	1.8	1.9	1.9	1.5	290-294
1.8	1.8	1.8	1.8	1.9	1.9	1.9	-	295-299
1.4	1.7	1.7	1.7	1.7	1.6	1.5	-	303
1.9	1.9	1.9	2.0	2.1	2.2	2.3	2.5	320-389
1.6	1.6	1.7	1.7	1.8	1.9	2.0	-	345
2.2	2.2	2.2	2.2	2.2	2.3	2.3	-	366
1.9	2.0	2.0	1.9	1.9	1.9	1.9	2.2	390-459
1.8	1.9	1.9	1.9	1.9	2.0	2.0	-	401-405
1.6	1.7	1.8	1.8	1.9	1.9	1.9	3.0	410-414
1.5	1.7	1.7	1.8	1.8	1.8	1.7	-	410
1.8	1.8	1.9	1.9	1.9	1.9	1.9	2.0	427
1.9	1.9	1.9	1.9	1.9	1.9	1.9	1.5	428
1.8	1.8	1.8	1.9	1.9	1.9	1.9	2.0	430-438
1.9	1.7	1.8	1.9	1.9	1.9	1.9	3.0	436
1.9	1.8	1.8	1.8	1.8	1.8	1.8	-	440-448
2.0	2.1	2.2	2.3	2.3	2.2	2.0	2.7	451-459
2.1	2.1	2.1	2.0	2.0	2.0	1.9	1.6	460-519
2.3	2.4	2.3	2.2	2.2	2.2	2.0	2.0	474
2.0	2.0	2.0	2.0	2.0	1.9	1.9	1.5	480-487
1.8	1.8	1.8	1.8	1.9	2.0	2.0	1.0	490-496
2.1	2.0	2.0	2.0	2.0	2.0	2.0	2.3	520-579
1.9	1.9	2.0	1.9	2.0	2.0	2.0	-	530-537
2.2	2.2	2.2	2.3	2.3	2.2	2.2	-	540-543
2.4	2.4	2.5	2.5	2.5	2.4	2.1	-	550
1.8	1.7	1.8	1.8	1.8	1.9	1.9	-	571
2.0	2.0	2.1	2.1	2.1	2.1	2.1	2.3	580-629
1.8	1.8	1.8	1.8	1.8	1.9	1.9	-	580-589
2.0	2.0	2.0	2.0	2.1	2.1	2.1	2.3	592
2.0	1.9	1.9	2.0	2.0	2.0	2.0	-	600-608
2.1	2.1	2.1	2.2	2.1	2.3	2.2	-	614-616
2.0	2.1	2.1	2.1	2.2	2.2	2.3	-	617-629
2.1	2.0	1.9	1.9	-	-	-	1.0	630-676
1.8	1.8	1.7	1.8	-	-	-	1.0	630-639
1.8	1.7	1.7	1.8	-	-	-	-	635
1.9	1.9	1.8	2.0	-	-	-	1.0	640-648
2.3	2.3	2.2	2.1	-	-	-	1.0	650-659
2.2	2.1	2.0	1.9	-	-	-	-	660-669
2.1	2.0	2.0	2.0	2.0	2.1	2.1	1.5	680-709
2.2	2.2	2.2	2.2	2.2	2.2	2.1	1.6	710-739
2.3	2.3	2.3	2.3	2.3	2.3	2.1	2.0	710-719
1.9	2.0	2.0	2.0	2.0	2.0	2.1	1.3	720-724
2.1	2.1	2.2	2.2	2.2	2.2	2.1	2.0	725-729
2.0	2.0	2.0	2.0	2.0	2.0	1.9	-	740-759
1.8	1.8	1.9	1.7	1.8	1.8	1.8	-	760-779
1.8	1.7	1.7	1.6	1.6	1.7	1.9	2.0	780-799
1.9	1.8	1.8	1.9	1.9	1.9	2.0	1.7	800-999
1.9	1.9	1.9	1.9	1.9	1.9	1.9	2.0	800-804
2.0	2.0	2.1	2.1	2.2	2.1	2.2	-	805-809
2.0	2.0	2.0	2.0	1.9	1.9	2.0	2.0	810-819
2.2	2.2	2.2	2.2	2.2	2.2	2.0	-	820-829
1.9	1.9	2.2	2.2	2.1	1.9	2.0	-	820
1.9	1.9	2.0	2.0	1.9	1.8	1.7	-	830-839
2.1	2.1	2.1	2.1	2.1	2.1	2.2	-	840-848
1.9	1.8	1.8	1.9	1.9	2.0	2.1	2.5	850-854
1.9	1.8	1.8	1.9	1.9	2.0	2.1	2.0	850
1.8	1.8	1.9	1.9	1.8	1.8	1.7	-	940-949
1.4	1.4	1.4	1.5	1.5	1.6	1.7	1.0	960-979
1.3	1.2	1.2	1.3	1.3	1.3	1.5	1.0	980-989
1.9	1.9	1.9	1.9	1.9	1.9	1.9	-	996-999
1.8	1.9	1.9	1.8	1.9	1.9	1.9	1.8	
2.1	2.0	2.1	1.8	1.7	1.7	1.8	2.0	V01-V82

Pos.-Nr. der ICD/9	Diagnose Behandlungsanlaß	Insgesamt	Davon im Alter		
			0 - 1	1 - 5	5 - 15
	Insgesamt	15 939 026	315 272	382 414	733 515
001-999	Krankheiten, Verletzungen und Vergiftungen	15 762 398	308 175	381 004	727 473
001-139	I. Infektiöse und parasitäre Krankheiten	290 392	27 144	37 290	33 442
001-009	Infektiöse Krankheiten des Verdauungssystems	127 604	18 003	26 355	20 528
001	Cholera 1)	30	2	1	1
002	Typhoides Fieber und Paratyphus	179	3	19	30
003	Sonstige Salmonellen-Infektionen	11 406	582	2 286	2 151
004	Bakterielle Ruhr (und bakterielle Durchfallkrankheiten)	266	8	31	32
005	Sonstige Lebensmittelvergiftung (bakterielle)	1 355	17	77	166
006	Amoebiasis (Amöbenkrankheit)	533	6	15	49
007	Durch sonst. Protozoen verurs. Krankh. des Verdauungssystems ..	586	17	76	97
008	Intestinale (Darm-)Infektionen durch sonstige Erreger	21 835	5 729	6 341	2 861
009	Mangelhaft bezeichnete Infektionen des Verdauungssystems	91 414	11 639	17 509	15 141
010-018	Tuberkulose	12 904	110	448	498
010	Tuberkulöse Erstinfektion	674	29	124	141
011	Lungentuberkulose	9 635	60	203	235
012	Tuberkulose sonstiger Atmungsorgane	568	3	34	36
013	Tuberkulose der Meningen und des Zentralnervensystems	113	2	5	12
014	Tuberkulose des Darmes, d. Bauchfells u. d. Mesenterialdrüsen ..	129	-	5	11
015	Tuberkulose der Knochen und Gelenke	288	1	6	8
016	Tuberkulose der Harn- und Geschlechtsorgane	444	1	-	3
017	Tuberkulose sonstiger Organe	867	12	70	50
018	Miliartuberkulose	186	2	1	2
020-027	Zoonosen durch Bakterien	523	11	24	82
020	Pest	/	/	/	/
021	Tularämie (Hasenpest) 1)	10	1	-	-
022	Milzbrand 1)	10	1	-	1
023	Brucellose (Bang, Maltafieber) 1)	76	-	1	9
024	Rotz 1)	2	-	-	-
025	Melioidose	10	-	1	1
026	Rattenbissfieber 1)	2	-	-	1
027	Sonstige Zoonosen durch Bakterien	403	8	22	70
030-041	Sonstige bakterielle Krankheiten	59 144	3 952	2 167	2 500
030	Lepra (Aussatz) 1)	83	2	12	10
031	Durch sonstige Mykobakterien hervorgerufene Krankheiten	278	4	16	13
032	Diphtherie 1)	21	1	2	1
033	Pertussis (Keuchhusten)	1 106	741	84	205
034	Streptokokken-Angina und Scharlach	2 792	58	910	953
035	Erysipel (Wundrose)	31 405	27	140	414
036	Meningokokken-Infektion	559	96	136	91
037	Tetanus	36	-	2	-
038	Sepsis (Blutvergiftung)	17 949	2 395	348	275
039	Aktinomykose (Strahlenpilzkrankung)	290	14	4	9
040	Sonstige bakterielle Krankheiten (Gasbrand)	490	16	29	24
041	Bakterielle Infektionen bei Zuständen, die anderweitig klassifiziert sind und mit n.n.bez. Sitz	4 135	598	484	505
042-044	HIV-Infektion	5 448	32	27	50
042	Aids-Erkrankung	3 518	10	17	20
043	Aids-related Complex (ARC)	477	5	4	5
044	Sonstige HIV-Infektion	1 453	17	6	25
045-049	Polioomyelitis und sonstige nicht durch Arbo-Viren hervorgerufene Viruskrankheiten des Zentralnervensystems	1 560	79	213	532
045	Akute Poliomyelitis (Kinderlähmung)	58	-	4	3
046	"Slow-virus infection" des Zentralnervensystems	112	5	11	13
047	Durch Enteroviren hervorgerufene Meningitis	1 079	58	170	458
048	Sonstige Enterovirenkrankheiten des Zentralnervensystems	27	1	2	7
049	Sonstige nicht durch Arbo-Viren hervorgerufene Viruskrankheiten des Zentralnervensystems	284	15	26	51
050-057	Viruskrankheiten mit Exanthem	17 655	1 456	2 828	1 258
050	Pocken	/	/	/	/
051	Kuhpocken und Paravaccinia (Melkerpocken)	/	/	/	/
052	Varizellen (Windpocken)	1 828	342	658	334
053	Zoster (Herpes zoster, Gürtelrose)	9 640	14	79	239
054	Herpes simplex (Bläschenausschlag)	3 958	305	1 555	388
055	Masern	740	52	221	187
056	Röteln	60	7	11	6
057	Sonstige Virusexantheme (Viruskrankh. mit Hautbeteiligung)	1 400	735	304	104
060-066	Durch Arthropoden übertragene Viruskrankheiten	383	2	6	23
060	Gelbfieber 1)	4	-	-	-
061	Dengue-Fieber	98	-	-	1
062	Virusenzephalitis, durch Moskitos übertragen	28	-	-	3
063	Virusenzephalitis, durch Zecken übertragen	125	-	4	9
064	Virusenzephal. d. sonst. und n.n.bez. Arthropoden übertragen ..	14	-	2	-
065	Hämorrhagisches Fieber, durch Arthropoden übertragen	27	1	-	2
066	Sonstige durch Arthropoden übertragene Viruskrankheiten	87	1	-	8
070-079	Sonstige durch Viren und Chlamydien übertragene Krankheiten ...	35 879	1 610	3 161	5 010
070	Virushepatitis (Leberentzündung durch Viren)	10 927	114	170	658
071	Tollwut	65	-	9	13
072	Mumps	271	6	25	108
073	Psittakose (Papageienkrankheit)	56	-	2	3
074	Spezifische Krankheiten, durch Coxsackie-Virus bedingt	694	154	222	143
075	Infektiöse Mononukleose (Pfeiffersches Drüsenfieber)	6 956	61	1 006	1 726
076	Trachom	13	1	-	3
077	Sonstige Krankh. der Konjunktiva durch Viren und Chlamydien ...	87	16	7	13
078	Sonstige Krankheiten durch Viren und Chlamydien	8 962	132	372	1 001
079	Virusinfektion bei Affektionen, die anderweitig klassifiziert sind und mit n.n.bez. Sitz	7 848	1 126	1 348	1 342

Patienten (einschl. Sterbefälle, ohne Stundenfälle) 1998

und Altersgruppen

**gesamt
zahl**

von ... bis unter ... Jahren

15 - 25	25 - 35	35 - 45	45 - 55	55 - 65	65 - 75	75 und mehr	unbekannt	Pos.-Nr. der ICD/9
1 133 051	1 898 514	1 691 389	1 720 855	2 615 471	2 609 464	2 838 671	410	
1 119 784	1 869 834	1 658 635	1 699 777	2 585 560	2 586 977	2 824 795	384	001-999
27 591	30 041	25 027	20 680	27 773	26 372	35 027	5	001-139
13 525	11 354	6 892	5 185	6 803	6 874	12 085	-	001-009
4	2	2	5	5	3	5	-	001
24	29	22	13	11	14	14	-	002
1 077	982	795	631	888	850	1 164	-	003
40	47	37	20	21	14	16	-	004
212	233	160	120	139	103	128	-	005
71	100	58	51	58	43	82	-	006
62	82	66	54	55	44	33	-	007
1 481	1 216	771	605	703	786	1 342	-	008
10 554	8 663	4 981	3 686	4 923	5 017	9 301	-	009
993	1 638	1 859	1 628	2 016	1 978	1 734	2	010-018
46	62	65	57	48	51	51	-	010
729	1 247	1 486	1 282	1 579	1 494	1 318	2	011
54	61	76	48	76	90	90	-	012
11	21	25	11	12	9	5	-	013
16	27	10	15	14	13	18	-	014
20	29	31	34	56	63	40	-	015
9	29	33	85	108	124	52	-	016
90	146	118	74	93	101	113	-	017
18	16	15	22	30	33	47	-	018
42	68	55	64	72	53	52	-	020-027
/	/	/	/	/	/	/	/	020
-	1	3	2	2	-	1	-	021
-	3	2	1	1	1	-	-	022
13	20	10	7	6	7	3	-	023
-	-	1	-	-	1	-	-	024
-	3	-	-	2	2	1	-	025
-	1	-	-	-	-	-	-	026
28	36	38	53	61	41	46	-	027
1 906	3 355	4 808	5 791	10 082	10 780	13 801	2	030-041
9	10	6	9	7	10	8	-	030
8	24	29	37	62	42	43	-	031
3	3	4	4	2	-	1	-	032
20	3	12	12	8	-	13	-	033
320	270	120	51	52	38	20	-	034
821	2 137	3 387	4 106	6 701	6 195	7 475	2	035
92	17	24	20	27	26	30	-	036
2	2	1	6	9	10	4	-	037
333	541	841	1 153	2 625	3 875	5 563	-	038
25	22	53	50	44	40	29	-	039
38	50	48	61	90	67	67	-	040
235	276	283	282	455	469	548	-	041
190	1 679	1 973	913	461	110	13	-	042-044
98	1 034	1 314	628	317	73	7	-	042
24	160	161	71	41	2	4	-	043
68	485	498	214	103	35	2	-	044
138	170	127	85	88	86	42	-	045-049
4	7	5	6	11	13	5	-	045
5	6	12	11	16	21	12	-	046
92	119	83	41	27	24	7	-	047
2	2	3	2	2	3	3	-	048
35	36	24	25	32	25	15	-	049
1 012	1 033	777	945	1 948	2 554	3 843	1	050-057
-	-	-	-	-	-	-	-	050
/	/	/	/	/	/	/	/	051
114	201	97	25	23	16	18	-	052
261	388	415	699	1 684	2 304	3 556	1	053
403	299	181	174	207	205	241	-	054
150	72	39	6	10	1	2	-	055
12	11	4	2	2	3	2	-	056
67	59	36	34	21	21	19	-	057
40	85	58	49	80	26	14	-	060-066
2	-	1	-	7	1	-	-	060
15	44	17	11	7	1	2	-	061
1	3	7	5	5	2	2	-	062
6	22	18	17	30	13	6	-	063
1	3	1	2	3	1	1	-	064
8	6	4	-	3	3	-	-	065
7	7	10	14	32	5	3	-	066
7 480	6 515	4 644	2 816	2 532	1 281	830	-	070-079
1 351	2 401	2 427	1 489	1 378	697	242	-	070
5	8	12	7	9	1	1	-	071
52	29	16	10	8	5	12	-	072
2	6	10	12	8	11	2	-	073
52	41	25	20	23	6	8	-	074
2 982	811	228	62	50	25	5	-	075
3	2	1	-	-	2	1	-	076
8	9	14	1	3	4	12	-	077
2 161	2 355	1 273	742	575	222	129	-	078
864	853	638	473	478	308	418	-	079

Pos.-Nr. der ICD/9	Diagnose Behandlungsanlaß	Insgesamt	Davon im Alter			Ins An
			0 - 1	1 - 5	5 - 15	
080-088	Rickettsiosen und sonstige Infektionskrankheiten, durch					
	Arthropoden Übertragen	4 072	107	220	602	
080	Epidemisches Fleckfieber 1)	31	1	-	3	
081	Sonstige Formen des Fleckfiebers 1)	10	-	2	2	
082	Durch Zecken Übertragene Rickettsiosen	112	-	2	21	
083	Sonstige Rickettsiosen	52	1	2	3	
084	Malaria	1 864	12	54	66	
085	Leishmaniasis	197	44	39	55	
086	Trypanosomiasis	86	38	32	4	
087	Rückfallfieber	1 210	1	54	349	
088	Sonstige durch Arthropoden Übertragene Krankheiten	510	10	35	99	
090-099	Syphilis (Lues) und sonstige Geschlechtskrankheiten	1 715	71	52	102	
090	Syphilis (Lues) connata	227	63	20	27	
091	Symptomatische Syphilis (Lues) im Frühstadium	482	-	10	31	
092	Latente Syphilis (Lues) im Frühstadium	83	-	2	13	
093	Kardiovaskuläre Syphilis (Lues)	99	-	10	8	
094	Neurosyphilis (Neurolues)	273	-	3	8	
095	Sonstige Formen der Spätsyphilis (Spätlues) mit Symptomen	23	-	-	2	
096	Latente Spätsyphilis (Spätlues)	19	-	1	-	
097	Sonstige und n.n.bez. Formen der Syphilis (Lues)	158	-	1	1	
098	Gonokokkeninfektion (Tripper, Gonorrhoe)	111	6	-	3	
099	Sonstige Geschlechtskrankheiten	240	2	5	9	
100-104	Sonstige Spirochätenkrankheiten	1 746	2	26	176	
100	Leptospirose	186	1	-	2	
101	Angina Plaut-Vincent	150	-	3	15	
102	Framboësie	183	-	-	2	
103	Pinta	27	-	-	-	
104	Sonstige Spirochäteninfektionen	1 200	1	23	157	
110-118	Mykosen	2 779	407	89	129	
110	Dermatophytie (Hautpilzkrankheit)	582	6	25	57	
111	Sonstige und n.n.bez. Dermatomykosen (Pityriasis versicolor) ..	216	9	8	22	
112	Candidosis (Soor)	1 395	383	52	28	
114	Kokzidioidomykose	22	-	-	1	
115	Histoplasmose	27	-	-	-	
116	Blastomykotische Infektion	11	-	-	-	
117	Sonstige Mykosen	472	9	3	19	
118	Gelegenheitsmykosen	54	-	1	2	
120-129	Helminthosen (Wurmkrankheiten)	2 264	5	51	467	
120	Schistosomiasis (Bilharziose)	267	-	3	6	
121	Befall durch sonstige Trematoden (Saugwürmer)	50	-	1	3	
122	Echinococcus-Infektion	599	3	-	39	
123	Befall durch sonstige Zestoden (Bandwürmer)	184	-	1	35	
124	Trichinose	26	-	1	1	
125	Filariasis (Fadenwurmkrankheit) und Dracunculus-Infektion	127	1	-	1	
126	Hakenwurmkrankheit	48	-	-	4	
127	Sonstige intestinale (Darm-)Helminthosen	751	1	38	319	
128	Sonstige und n.n.bez. Helminthosen	159	-	6	50	
129	N.n.bez. Darmparasiten	53	-	1	9	
130-136	Sonstige infektiöse und parasitäre Krankheiten	16 116	1 286	1 606	1 469	
130	Toxoplasmose	367	33	9	43	
131	Trichomonas-Infektion	50	-	2	2	
132	Pedikulose (Läusebefall)	191	3	15	40	
133	Acariasis (Milbenbefall) (Krätze, Skabies)	3 765	507	631	659	
134	Befall durch sonstige Parasiten (Blutegel, Sandflöhe)	144	7	5	5	
135	Sarkoidose (M. Boeck)	5 372	-	1	25	
136	Sonstige und n.n.bez. infektiöse und parasitäre Krankheiten ..	6 227	736	943	695	
137-139	Spätfolgen von infektiösen und parasitären Krankheiten	600	11	17	16	
137	Spätfolgen von Tuberkulose	300	-	-	1	
138	Spätfolgen der akuten Poliomyelitis	138	1	-	3	
139	Spätfolgen sonstiger infektiöser und parasitärer Krankheiten ..	162	10	17	12	
140-239	II. Neubildungen	1 846 571	3 872	12 164	22 828	
140-149	Bösartige Neubildungen der Lippe, der Mundhöhle und des Rachens	43 013	8	26	78	
140	Bösartige Neubildung der Lippe	963	1	-	8	
141	Bösartige Neubildung der Zunge	6 014	2	1	4	
142	Bösartige Neubildung der Hauptspeicheldrüsen	2 410	2	5	15	
143	Bösartige Neubildung des Zahnfleisches	853	1	1	5	
144	Bösartige Neubildung des Mundbodens	6 690	-	8	2	
145	Bösartige Neubildung sonstiger und n.n.bez. Teile des Mundes ..	3 971	-	2	10	
146	Bösartige Neubildung des Rachenringes	7 152	-	3	3	
147	Bösartige Neubildung des Nasenrachenraumes	2 369	1	3	29	
148	Bösartige Neubildung des Hypopharynx	9 454	1	3	1	
149	Bösart. Neubild. sonstigen und mangelhaft bezeichneten Sitzes innerhalb der Lippe, der Mundhöhle und des Rachenraumes	3 137	-	-	1	
150-159	Bösartige Neubildung d. Verdauungsorgane und des Bauchfells ..	365 603	32	134	225	
150	Bösartige Neubildung der Speiseröhre	20 534	1	1	2	
151	Bösartige Neubildung des Magens	49 535	2	-	8	
152	Bösartige Neubildung des Dünndarmes einschließlich des Zwölffingerdarmes	2 668	-	-	6	
153	Bösartige Neubildung des Dickdarmes	129 031	-	2	33	
154	Bösartige Neubildung des Rektums, der Übergangsstelle des Colon sigmoideum in das Rektum und des Anus	92 560	2	1	9	
155	Bösartige Neubildung der Leber und der in der Leber liegenden Gallenwege	17 631	22	113	95	
156	Bösartige Neubildung der Gallenblase und der extrahepatischen Gallengänge	12 387	-	1	1	
157	Bösartige Neubildung der Bauchspeicheldrüse (Pancreas)	35 729	2	-	19	
158	Bösartige Neubildung des Bauchfells (Peritoneum) und des Retroperitonealraumes	2 380	3	16	35	
159	Bösartige Neubildung sonstigen und mangelhaft bez. Sitzes innerhalb der Verdauungsorgane und des Bauchfells	3 148	-	-	17	

1) Eingeschränkte Aussagefähigkeit, vgl. Seite 8

Patienten (einschl. Sterbefälle, ohne Stundenfälle) 1998

und Altersgruppen

gesamt
zahl

von ... bis unter ... Jahren								Pos.-Nr. der ICD/9
15 - 25	25 - 35	35 - 45	45 - 55	55 - 65	65 - 75	75 und mehr	unbekannt	
328	766	636	490	566	240	117	-	080-088
4	3	2	4	5	3	6	-	080
-	1	1	1	-	1	2	-	081
9	12	13	16	24	10	5	-	082
5	6	8	5	8	7	7	-	083
215	593	423	243	200	45	13	-	084
12	14	9	8	7	7	2	-	085
-	2	4	3	-	1	2	-	086
51	93	127	143	218	119	57	-	087
32	42	49	67	106	47	23	-	088
236	331	295	209	180	107	132	-	090-099
23	12	23	13	14	11	21	-	090
91	142	88	42	26	20	32	-	091
19	17	9	7	8	4	4	-	092
10	17	8	8	8	14	16	-	093
6	9	69	72	64	26	16	-	094
1	2	4	2	8	2	2	-	095
5	5	5	1	2	-	-	-	096
34	53	34	15	14	5	1	-	097
24	21	17	13	9	6	12	-	098
23	53	38	36	27	19	28	-	099
107	179	257	291	386	234	88	-	100-104
13	33	32	21	39	22	23	-	100
22	21	18	14	32	18	7	-	101
4	13	36	49	40	26	13	-	102
1	3	1	4	9	8	1	-	103
67	109	170	203	266	160	44	-	104
163	209	253	277	387	384	481	-	110-118
42	73	70	62	88	81	78	-	110
12	15	17	26	29	30	48	-	111
80	79	84	91	147	180	271	-	112
-	-	1	5	5	4	6	-	114
4	6	2	3	6	5	1	-	115
1	2	1	1	4	1	1	-	116
22	24	74	84	101	73	63	-	117
2	10	4	5	7	10	13	-	118
351	377	291	216	233	152	121	-	120-129
46	96	54	17	18	21	6	-	120
4	5	8	11	8	2	8	-	121
96	99	92	97	92	63	18	-	122
39	29	26	21	18	9	6	-	123
2	6	2	7	3	1	3	-	124
12	26	18	20	23	12	14	-	125
10	6	4	6	8	5	5	-	126
111	80	63	24	51	28	36	-	127
24	23	18	7	9	7	15	-	128
7	7	6	6	3	4	10	-	129
1 063	2 257	2 036	1 641	1 808	1 357	1 593	-	130-136
98	85	41	25	19	11	3	-	130
6	3	8	9	6	6	8	-	131
6	10	26	44	24	11	12	-	132
360	378	227	181	188	171	463	-	133
12	14	18	12	31	19	21	-	134
175	1 173	1 204	970	1 058	591	175	-	135
406	594	512	400	482	548	911	-	136
17	25	66	80	131	156	81	-	137-139
4	9	24	34	66	110	52	-	137
4	5	15	29	41	30	10	-	138
9	11	27	17	24	16	19	-	139
33 453	76 724	167 458	271 863	481 255	463 399	313 515	40	140-239
221	527	3 600	11 384	15 927	7 810	3 432	-	140-149
2	8	41	84	230	309	280	-	140
13	97	526	1 438	2 279	1 152	502	-	141
37	130	217	311	555	599	539	-	142
11	16	57	188	267	163	144	-	143
5	42	585	2 033	2 600	1 031	384	-	144
14	42	363	1 011	1 386	752	391	-	145
10	42	583	2 065	2 758	1 261	427	-	146
103	88	219	556	790	406	174	-	147
8	42	762	2 818	3 850	1 566	403	-	148
18	20	247	880	1 212	571	188	-	149
412	2 773	11 181	37 310	105 971	120 273	87 287	5	150-159
9	56	760	3 619	7 842	5 423	2 821	-	150
70	640	2 591	5 682	12 286	14 850	13 406	-	151
12	76	157	326	753	809	529	-	152
122	882	2 918	10 616	35 924	45 719	32 814	1	153
56	586	2 634	10 382	29 721	30 190	18 976	3	154
66	175	572	1 607	5 284	5 874	3 822	1	155
5	47	277	909	2 738	4 104	4 305	-	156
38	211	1 037	3 604	9 986	11 690	9 142	-	157
25	68	123	291	678	648	493	-	158
9	32	112	274	759	966	979	-	159

Pos.-Nr. der ICD/9	Diagnose Behandlungsanlaß	Insgesamt	Davon im Alter			Ins An
			0 - 1	1 - 5	5 - 15	
160-165	Bösartige Neubildung der Atmungs- und intrathorakalen Organe ..	182 674	13	36	58	
160	Bösartige Neubildung der Nasenhöhlen und -nebenhöhlen sowie des Mittelohres	2 417	2	4	13	
161	Bösartige Neubildung des Kehlkopfes (Larynx)	15 525	1	8	14	
162	Bösartige Neubildung der Luftröhre, Bronchien und Lunge	157 370	4	11	8	
163	Bösartige Neubildung des Rippenfells (Pleura)	4 768	2	-	2	
164	Bösartige Neubildung von Thymus, Herz und Mediastinum	1 788	4	12	20	
165	Bösartige Neubildung sonstigen und mangelhaft bez. Sitzes innerhalb der Atmungs- und intrathorakalen Organe	806	-	1	1	
170-175	Bösartige Neubildung der Knochen, des Bindegewebes, der Haut und der Brustdrüse	274 572	122	713	2 710	
170	Bösartige Neubildung der Knochen und Gelenkknorpel	9 437	19	127	1 694	
171	Bösartige Neubildung des Bindegewebes und sonstiger Weichteile	14 513	84	566	928	
172	Bösartiges Melanom der Haut	24 191	2	2	40	
173	Sonstige bösartige Neubildungen der Haut	30 326	8	14	43	
174	Bösartige Neubildung der weiblichen Brustdrüse	195 392	9	4	4	
175	Bösartige Neubildung der männlichen Brust	713	-	-	1	
179-189	Bösartige Neubildungen der Harn- und Geschlechtsorgane	307 006	119	1 013	583	
179	Bösartige Neubildung der Gebärmutter, n.n.bez. Teil	2 064	-	1	1	
180	Bösartige Neubildung des Zervix uteri (Gebärmutterhalses)	19 928	1	1	1	
181	Bösartige Neubildung der Plazenta	261	-	-	6	
182	Bösartige Neubildung des Corpus uteri	19 002	1	-	1	
183	Bösartige Neubildung des Ovariums und sonstiger Adnexe	51 848	2	7	39	
184	Bösartige Neubildung sonstiger und n.n.bez. weiblicher Geschlechtsorgane	5 546	1	17	3	
185	Bösartige Neubildung der Prostata	64 702	2	1	2	
186	Bösartige Neubildung des Hodens	16 325	7	29	51	
187	Bösartige Neubildung des Penis und sonstiger männlicher Geschlechtsorgane	1 950	1	1	3	
188	Bösartige Neubildung der Harnblase	87 461	14	82	22	
189	Bösart. Neub. der Niere sowie sonst. und n.n.bez. Harnorgane ..	37 919	90	874	454	
190-199	Bösartige Neubildungen sonstiger und n.n.bez. Sitze	115 719	506	2 964	3 593	
190	Bösartige Neubildung des Auges	2 848	136	220	66	
191	Bösartige Neubildung des Gehirns	28 337	115	1 401	2 273	
192	Bösartige Neubildung sonstiger und n.n.bez. Teile des Nervensystems	3 090	112	739	391	
193	Bösartige Neubildung der Schilddrüse	17 159	-	1	146	
194	Bösartige Neubildung sonstiger endokriner Drüsen und verwandter Strukturen (Nebenniere, Nebenschilddrüse)	2 464	107	382	199	
195	Bösartige Neubildung sonstigen und mangelhaft bez. Sitzes	4 512	11	36	51	
196	Sekundäre und n.n.bez. bösart. Neubildung der Lymphknoten	8 921	4	60	239	
197	Sekundäre bösart. Neubild. der Atmungs- und Verdauungsorgane ..	21 275	1	10	23	
198	Sekundäre Neubildung sonstiger näher bez. Sitze	14 203	-	2	176	
199	Bösartige Neubildung ohne nähere Bezeichnung des Sitzes	12 910	20	113	176	
200-208	Bösart. Neubild. des lymphat. und hämatopoetischen Gewebes	157 118	236	4 495	7 853	
200	Lymphosarkom und Retikulumszellsarkom	9 017	-	19	338	
201	Morbus Hodgkin (Maligne Lymphogranulomatose)	14 781	-	41	744	
202	Sonstige bösartige Neubildungen des lymphatischen und histiozytären Systems	59 317	52	202	813	
203	Multiplies Myelom und immunproliferative Neubildung	25 984	1	1	9	
204	Lymphatische Leukämie	24 975	83	3 485	4 867	
205	Myeloische Leukämie	17 913	81	395	873	
206	Monozytäre Leukämie	429	1	3	-	
207	Sonstige näher bez. Formen der Leukämie	588	2	6	9	
208	Leukämie n.n.bez. Zellart	4 114	16	343	200	
210-229	Gutartige Neubildungen	278 395	2 498	1 967	5 342	
210	Gutartige Neubildung der Lippe, der Mundhöhle und des Rachens ..	7 429	19	97	214	
211	Gutartige Neubildung sonstiger Teile des Verdauungssystems	36 951	26	75	172	
212	Gutartige Neubildung der Atmungs- und intrathorakalen Organe ..	6 364	22	33	203	
213	Gutartige Neubildung der Knochen und Gelenkknorpel	7 807	18	76	1 262	
214	Lipom (Fettgeschwulst)	9 880	27	43	110	
215	Sonst. gutart. Neubild. d. Bindegewebes und sonst. Weichteile ..	9 148	63	111	449	
216	Gutartige Neubildung der Haut	9 635	240	399	1 024	
217	Gutartige Neubildung der Brustdrüse	21 175	3	3	76	
218	Uterusleiomyom (Uterusmyom)	91 439	4	5	9	
219	Sonstige gutartige Neubildungen des Uterus	4 150	-	-	3	
220	Gutartige Neubildung des Ovariums (Eierstocks)	33 450	8	6	302	
221	Gutartige Neubildung sonstiger weiblicher Geschlechtsorgane ...	2 968	4	5	29	
222	Gutartige Neubildungen männlicher Geschlechtsorgane	2 940	4	10	27	
223	Gutartige Neubildung der Niere und sonstiger Harnorgane	2 542	4	11	16	
224	Gutartige Neubildung des Auges	747	10	34	73	
225	Gutart. Neubild. d. Gehirns u. sonst. Teile des Nervensystems ..	13 159	24	87	254	
226	Gutartige Neubildung der Schilddrüse	3 252	-	1	15	
227	Gutartige Neubildung sonstiger endokriner Drüsen und verwandter Strukturen.	4 565	4	16	107	
228	Hämangiom und Lymphangiom, jeder Sitz	7 819	1 961	880	814	
229	Gutartige Neubildung sonstiger und n.n.bez. Sitze	2 975	57	75	183	
230-234	Carcinoma in situ	16 185	3	11	36	
230	Carcinoma in situ der Verdauungsorgane	1 245	-	4	8	
231	Carcinoma in situ der Atmungsorgane	436	-	4	4	
232	Carcinoma in situ der Haut	1 363	2	1	12	
233	Carc. in situ d. Brustdrüse u. d. Harn- u. Geschlechtsorgane ..	12 982	1	1	11	
234	Carcinoma in situ sonstigen und n.n.bez. Sitzes	159	-	1	1	
235-238	Neubildungen unsicheren Verhaltens	61 269	153	323	1 357	
235	Neubild. unsicheren Verhalt. der Verdauungs- und Atmungsorgane ..	17 256	19	27	120	
236	Neubild. unsicheren Verhalt. der Harn- und Geschlechtsorgane ...	12 627	19	9	73	
237	Neubildung unsicheren Verhaltens der endokrinen Drüsen und des Nervensystems	4 671	45	143	525	
238	Neubild. unsicheren Verhaltens sonstiger und n.n.bez. Sitze ...	26 715	70	144	639	
239	Neubildungen unbekannten Charakters	45 017	182	482	993	

1) Eingeschränkte Aussagefähigkeit, vgl. Seite 8

Patienten (einschl. Sterbefälle, ohne Stundenfälle) 1998
und Altersgruppen
**gesamt
zahl**
von ... bis unter ... Jahren

15 - 25	25 - 35	35 - 45	45 - 55	55 - 65	65 - 75	75 und mehr	unbekannt	Pos.-Nr. der ICD/9
193	1 088	6 780	25 631	63 611	60 806	24 656	2	160-165
29	99	228	332	702	607	401	-	160
14	100	702	3 133	6 095	3 942	1 516	-	161
63	687	5 482	21 240	54 529	53 851	21 493	2	162
18	28	121	499	1 566	1 809	923	-	163
62	162	211	323	502	353	139	-	164
7	12	36	104	217	244	184	-	165
3 945	8 511	28 659	52 978	77 190	56 698	43 041	5	170-175
2 286	848	766	732	1 254	1 054	657	-	170
1 104	1 114	1 584	1 910	3 100	2 381	1 742	-	171
319	1 657	2 875	3 999	6 591	5 431	3 275	-	172
122	422	993	2 321	5 816	7 985	12 598	4	173
109	4 459	22 400	43 910	60 257	39 566	24 673	1	174
5	11	41	106	172	281	96	-	175
2 909	10 494	17 667	27 214	77 578	96 831	72 587	11	179-189
7	29	113	218	503	592	597	3	179
118	1 926	4 662	3 932	3 824	2 983	2 479	1	180
35	68	54	37	25	24	12	-	181
24	120	628	1 645	5 530	6 032	5 021	-	182
389	955	3 415	7 595	17 134	14 499	7 813	-	183
12	109	356	438	955	1 513	2 142	-	184
11	28	137	2 040	17 124	26 791	18 563	3	185
2 088	6 417	4 874	1 449	861	352	197	-	186
29	67	170	241	627	452	359	-	187
78	439	1 771	5 556	19 157	31 810	28 529	3	188
118	336	1 487	4 063	11 898	11 783	6 875	1	189
2 480	5 719	10 517	16 672	30 215	26 742	16 307	4	190-199
60	114	211	329	662	598	452	-	190
1 081	2 162	3 371	4 259	6 691	4 860	2 124	-	191
119	186	232	256	435	406	214	-	192
598	1 769	2 598	3 051	3 923	3 242	1 831	-	193
79	81	257	291	489	403	176	-	194
68	119	304	546	1 156	1 107	1 114	-	195
152	253	655	1 373	2 481	2 080	1 624	-	196
149	427	1 141	2 819	6 814	6 370	3 521	-	197
56	321	903	2 050	4 232	4 244	2 363	3	198
118	287	845	1 698	3 332	3 432	2 888	1	199
6 272	8 301	10 625	16 774	35 641	38 668	28 247	6	200-208
361	650	826	1 122	2 184	2 165	1 352	-	200
2 286	3 014	2 308	1 737	1 985	1 695	971	-	201
932	2 183	3 846	7 652	15 825	16 200	11 611	1	202
25	133	634	2 396	7 489	9 052	6 243	1	203
1 750	1 059	1 065	1 452	3 541	4 167	3 505	1	204
795	1 141	1 741	2 070	3 776	4 033	3 005	3	205
9	13	30	31	80	114	148	-	206
8	15	23	40	75	192	218	-	207
106	93	152	274	686	1 050	1 194	-	208
12 476	27 348	62 175	65 775	48 714	32 509	19 588	3	210-229
330	895	1 018	1 237	1 773	1 327	719	-	210
293	854	1 784	3 874	10 361	11 247	8 265	-	211
249	522	899	1 159	1 721	1 097	459	-	212
1 490	1 265	1 110	983	900	468	234	1	213
283	931	1 561	2 117	2 737	1 455	615	1	214
740	1 292	1 444	1 480	1 791	1 112	666	-	215
1 022	1 064	1 145	1 105	1 491	1 100	1 045	-	216
1 427	2 478	4 791	5 036	4 499	1 991	871	-	217
275	6 817	34 962	36 533	9 777	2 293	763	1	218
73	450	875	931	932	559	327	-	219
4 032	7 163	7 750	5 514	4 349	2 800	1 526	-	220
382	585	634	475	426	261	167	-	221
116	175	158	181	622	899	748	-	222
42	142	263	367	592	645	460	-	223
68	73	72	103	118	105	91	-	224
443	1 060	1 638	2 334	3 354	2 601	1 364	-	225
34	137	226	443	878	947	571	-	226
236	480	649	776	1 160	852	285	-	227
625	808	750	710	696	375	200	-	228
316	357	446	417	537	375	212	-	229
463	3 900	3 894	2 383	2 432	1 760	1 303	-	230-234
10	40	76	138	304	336	329	-	230
10	22	50	63	132	101	50	-	231
20	70	96	128	275	332	427	-	232
419	3 744	3 639	2 035	1 693	967	472	-	233
4	24	33	19	28	24	25	-	234
2 355	4 545	7 054	8 849	13 803	12 905	9 924	1	235-238
361	793	1 418	2 125	4 508	4 654	3 231	-	235
502	1 512	1 934	2 014	2 551	2 380	1 633	-	236
330	463	598	581	850	705	431	-	237
1 162	1 777	3 104	4 129	5 894	5 166	4 629	1	238
1 727	3 518	5 306	6 893	10 173	8 597	7 143	3	239

Pos.-Nr. der ICD/9	Diagnose Behandlungsanlaß	Insgesamt	Davon im Alter			Ins An
			0 - 1	1 - 5	5 - 15	
240-279	III. Endokrinopathien, Ernährungs- und Stoffwechsel- krankheiten sowie Störungen im Immunitätssystem	467 022	5 584	7 911	15 035	
240-246	Krankheiten der Schilddrüse	167 635	215	84	434	
240	Struma simplex und n.n.bez. Struma	16 098	1	8	32	
241	Knotenstruma ohne Thyreotoxikose (Schilddrüsenüberfunkt.)	84 450	3	2	100	
242	Thyreotoxikose mit oder ohne Struma	60 998	24	10	123	
243	Kongenitale Hypothyreose (Schilddrüsenunterfunktion)	318	144	33	29	
244	Erworbene Hypothyreose (Schilddrüsenunterfunktion)	2 845	30	15	75	
245	Thyreoiditis (Schilddrüsenentzündung)	2 127	5	10	60	
246	Sonstige Affektionen der Schilddrüse	799	8	6	15	
250-259	Krankheiten sonstiger endokriner Drüsen	236 681	554	1 373	8 605	
250	Diabetes mellitus (Zuckerkrankheit)	206 002	41	690	6 529	
251	Sonst. Störungen d. inneren Sekretion d. Bauchspeicheldrüse ...	16 459	172	175	265	
252	Krankheiten der Nebenschilddrüse	3 949	9	10	34	
253	Krankheiten der Hypophyse und der hypothalamischen Regulationsvorgänge	3 230	47	183	730	
254	Krankheiten des Thymus	149	16	7	4	
255	Krankheiten der Nebennieren (Addison, Cushing)	2 870	214	138	223	
256	Funktionsstörungen der Ovarien (Eierstöcke)	1 187	5	1	27	
257	Funktionsstörungen der Hoden	266	7	16	44	
258	Polyglanduläre Dysfunktion und ähnliche Störungen	374	8	2	17	
259	Sonstige endokrine Störungen	2 195	35	151	732	
260-269	Ernährungsmangelkrankheiten	3 370	529	379	106	
260	Kwashiorkor-Syndrom	72	2	2	1	
261	Hunger-Marasmus	396	8	-	5	
262	Sonstige schwere Protein-Calorie-Malnutrition	129	3	3	-	
263	Sonstige und n.n.bez. Protein-Calorie-Malnutrition	950	297	225	46	
264	Vitamin-A-Mangel	25	2	2	1	
265	Vitamin-B1- und Nikotinsäuremangel	218	5	-	3	
266	Mangel an Vitamin-B-Komplex-Bestandteilen	258	8	4	3	
267	Askorbinsäuremangel	26	4	5	1	
268	Vitamin-D-Mangel (Rachitis, Osteomalazie)	506	60	70	26	
269	Sonstige Ernährungsmangelkrankheiten	790	140	68	23	
270-279	Sonst. Stoffwechselkrankh. und Störungen im Immunitätssystem ..	59 336	4 286	6 075	5 890	
270	Störungen des Aminosäuretransports und -stoffwechsels	1 016	329	212	233	
271	Störungen des Kohlenhydrattransports und -stoffwechsels	1 622	252	158	321	
272	Störungen des Lipidstoffwechsels (Fettstoffwechsels)	3 684	44	78	126	
273	Störungen des Plasmaproteinstoffwechsels	1 117	10	36	21	
274	Gicht	2 237	1	1	6	
275	Störungen des Mineralstoffwechsels	2 128	98	71	149	
276	Störungen des Flüssigkeits-, Elektrolyt- und Säure/Basen- Gleichgewichts	28 630	2 645	4 473	1 799	
277	Sonstige und n.n.bez. Stoffwechselstörungen (Amyloidose)	7 810	759	698	1 887	
278	Fettsucht und sonstige Formen der Überernährung	8 312	19	61	842	
279	Störungen mit Beteiligung der Immunmechanismen	2 780	129	287	506	
280-289	IV. Krankheiten des Blutes und der blutbildenden Organe	100 444	1 545	4 052	10 514	
280	Eisenmangelanämie	19 638	102	172	154	
281	Sonstige Mangelanämien	6 247	39	45	41	
282	Hereditäre (erbliche) hämolytische Anämien	4 807	148	484	1 830	
283	Erworbene hämolytische Anämien	2 155	45	105	118	
284	Aplastische Anämien	8 703	50	241	472	
285	Sonstige und n.n.bez. Anämien	27 467	377	348	262	
286	Koagulopathien (Blutgerinnungsstörungen)	3 225	102	203	378	
287	Purpura und andere hämorrhagische Diathesen	10 549	339	1 465	2 369	
288	Krankheiten der weißen Blutkörperchen (Agranulozytose)	3 112	105	125	134	
289	Sonstige Krankheiten des Blutes und der blutbildenden Organe ..	14 541	238	864	4 756	
290-319	V. Psychiatrische Krankheiten	838 203	1 820	3 512	27 778	
290-294	Organische Psychosen	120 470	33	22	171	
290	Senile und präsenile organische Psychosen	55 075	-	-	-	
291	Alkoholpsychosen	39 367	5	4	34	
292	Drogenpsychosen	5 341	24	11	50	
293	Vorübergehende organische Psychosen (Akute exogene Reaktionstypen)	12 564	2	2	38	
294	Andere (chronische) organische Psychosen	8 123	2	5	49	
295-299	Andere Psychosen	209 957	53	147	705	
295	Schizophrenie Psychosen	119 697	2	1	174	
296	Affektive (manische, depressive) Psychosen	68 306	3	3	94	
297	Paranoide Syndrome	5 611	-	1	10	
298	Andere nichtorganische Psychosen	15 379	45	63	132	
299	Typische Psychosen des Kindesalters	964	3	79	295	
300-316	Neurosen, Persönlichkeitsstörungen (Psychopathien) und andere nichtpsychotische psychische Störungen	502 133	1 684	3 044	26 231	
300	Neurosen	61 099	40	59	1 690	
301	Persönlichkeitsstörungen (Psychopathien, Charakterneurosen) ...	30 556	11	22	383	
302	Sexuelle Verhaltensabweichungen und Störungen	1 407	-	-	57	
303	Alkoholabhängigkeit	173 559	13	1	99	
304	Medikamenten-, Drogenabhängigkeit	57 886	48	2	101	
305	Drogen- und Medikamentenmißbrauch ohne Abhängigkeit	31 741	23	63	1 360	
306	Funktionelle Störungen psychischen Ursprungs	21 663	100	227	1 450	
307	Speziell. nicht anderw. klassifizierb. Symptome oder Syndrome ..	20 254	207	335	3 876	
308	Psychogene Reaktion (akute Belastungsreaktion)	20 833	26	38	573	
309	Psychogene Reaktion (Anpassungsstörung)	46 889	535	176	3 660	
310	Spezifische nichtpsychotische psychische Störungen nach Hirnschädigungen	4 869	5	22	196	
311	Anderw. nicht klassifizierbare depressive Zustandsbilder	10 318	11	-	44	
312	Anderw. nicht klassifizierb. Störungen des Sozialverhaltens	8 005	1	163	5 094	
313	Spezif. emotionale Störungen des Kindes- und Jugendalters	4 495	20	164	3 101	
314	Hyperkinetisches Syndrom des Kindesalters	2 523	191	149	2 147	
315	Umschriebene Entwicklungsrückstände (Legasthenie)	4 658	435	1 604	2 209	
316	Anderw. klassifizierte Erkrank., bei denen psychische Fakten eine Rolle spielen (psychosom. Erkrank. im engeren Sinne)	1 378	18	19	191	
317-319	Oligophrenien	5 643	50	299	671	
317	Leichter Schwachsinn	2 629	33	157	326	
318	Andere Ausprägungsgrade des Schwachsinn	2 553	8	86	246	
319	Nicht näher bezeichneter Schwachsinn	461	9	56	99	

1) Eingeschränkte Aussagefähigkeit, vgl. Seite 8

Patienten (einschl. Sterbefälle, ohne Stundenfälle) 1998
und Altersgruppen
**gesamt
zahl**
von ... bis unter ... Jahren

15 - 25	25 - 35	35 - 45	45 - 55	55 - 65	65 - 75	75 und mehr	unbekannt	Pos.-Nr. der ICD/9
15 038	31 131	47 441	62 179	93 614	90 871	98 209	9	240-279
2 782	14 945	26 816	32 482	40 198	32 298	17 379	2	240-246
328	1 785	3 093	3 663	3 732	2 563	893	-	240
1 464	9 109	16 439	18 793	20 850	13 407	4 283	-	241
777	3 563	6 534	9 140	14 618	15 381	10 826	2	242
7	10	10	15	18	20	32	-	243
67	153	214	308	430	535	1 018	-	244
100	232	398	444	415	261	202	-	245
39	93	128	119	135	131	125	-	246
8 742	11 796	16 215	25 170	48 033	53 294	62 896	3	250-259
7 101	9 356	13 533	22 456	43 636	48 140	54 518	2	250
584	815	1 075	1 083	2 076	3 213	7 000	1	251
98	285	529	555	894	887	648	-	252
281	280	336	353	501	342	177	-	253
11	16	15	16	28	21	15	-	254
219	266	326	376	481	365	262	-	255
240	577	184	70	31	25	27	-	256
43	46	46	14	24	14	12	-	257
37	33	39	56	66	49	67	-	258
128	122	132	191	296	238	170	-	259
75	210	176	231	333	370	960	1	260-269
1	2	6	5	10	15	28	-	260
11	12	16	33	42	49	220	-	261
6	9	8	14	21	22	43	-	262
21	114	12	21	30	39	145	-	263
1	1	3	3	3	3	7	-	264
4	14	37	52	55	30	20	-	265
2	2	23	30	42	63	81	-	266
1	-	2	1	2	1	9	-	267
16	31	39	42	64	67	91	-	268
12	25	30	30	84	81	316	1	269
3 439	4 180	4 234	4 296	5 050	4 909	16 974	3	270-279
76	26	16	17	20	24	63	-	270
126	152	139	115	142	120	97	-	271
135	334	576	847	855	501	188	-	272
12	39	39	121	219	324	296	-	273
18	94	274	404	544	390	505	-	274
115	146	225	236	430	335	323	-	275
266	306	380	455	1 030	2 272	15 003	1	276
1 787	1 018	429	302	428	288	213	1	277
598	1 798	1 835	1 541	1 047	416	154	1	278
306	267	321	258	335	239	132	-	279
5 487	3 916	5 002	5 811	10 378	17 900	35 835	4	280-289
650	665	1 273	1 412	1 867	3 868	9 474	1	280
70	136	285	387	761	1 380	3 103	-	281
1 198	321	131	95	144	189	267	-	282
106	112	137	150	257	487	638	-	283
362	190	254	350	1 007	1 945	3 830	2	284
364	540	988	1 460	2 946	5 843	14 339	-	285
247	253	276	271	461	517	517	-	286
664	620	622	713	1 215	1 302	1 239	1	287
131	218	297	294	613	675	520	-	288
1 695	861	739	679	1 107	1 694	1 908	-	289
84 744	153 745	200 068	133 998	98 543	57 712	76 261	22	290-319
3 850	9 050	17 432	13 031	13 278	16 145	47 454	4	290-294
7	296	551	867	3 209	10 355	39 788	2	290
676	5 435	13 673	9 692	6 892	2 225	729	2	291
2 220	1 383	680	308	241	198	226	-	292
366	961	1 528	1 297	1 563	2 048	4 759	-	293
581	975	1 000	867	1 373	1 319	1 952	-	294
16 081	40 366	48 015	34 136	32 506	21 813	16 133	2	295-299
12 090	30 983	33 956	19 823	14 201	5 889	2 578	-	295
2 032	6 208	10 253	11 305	15 358	13 278	9 770	2	296
421	861	976	746	817	747	1 032	-	297
1 380	2 201	2 746	2 193	2 083	1 846	2 630	-	298
158	113	84	69	47	53	63	-	299
64 049	102 963	133 369	86 264	52 370	19 583	12 560	16	300-316
7 136	12 220	14 731	11 844	7 669	3 404	2 306	-	300
6 563	10 530	8 002	3 231	1 239	364	210	1	301
185	405	345	197	169	45	4	-	302
3 179	28 006	67 018	44 785	23 978	5 440	1 029	11	303
18 229	24 862	10 907	2 326	918	427	266	-	304
5 709	5 339	7 791	5 552	3 803	1 402	698	1	305
3 162	3 915	4 332	3 326	2 663	1 390	1 097	1	306
5 212	2 806	2 221	2 095	2 213	888	401	-	307
3 905	5 100	5 193	2 872	1 676	748	702	-	308
6 469	8 203	10 356	7 520	5 114	2 743	2 111	2	309
241	429	601	587	745	669	1 374	-	310
412	825	1 356	1 556	1 936	1 929	2 259	-	311
2 018	287	230	112	45	33	12	-	312
1 210	-	-	-	-	-	-	-	313
36	-	-	-	-	-	-	-	314
234	36	39	34	17	24	26	-	315
149	200	247	227	185	77	65	-	316
764	1 366	1 252	567	389	171	114	-	317-319
421	648	550	268	148	56	22	-	317
297	659	648	268	194	91	56	-	318
46	59	54	31	47	24	36	-	319

Pos.-Nr. der ICD/9	Diagnose Behandlungsanlaß	Insgesamt	Davon im Alter			ins An
			0 - 1	1 - 5	5 - 15	
320-389	VI. Krankheiten des Nervensystems und der Sinnesorgane	961 717	11 032	28 410	55 351	
320-326	Entzündliche Krankheiten des Zentralnervensystems	19 197	852	1 360	2 929	
320	Bakterielle Meningitis (Hirnhautentzündung)	4 177	406	396	609	
321	Meningitis (Hirnhautentzündung) durch sonstige Erreger	2 388	81	178	543	
322	Meningitis (Hirnhautentzündung) n.n.bez. Ätiologie	4 684	303	505	1 201	
323	Enzephalitis, Myelitis und Enzephalomyelitis	6 141	49	244	509	
324	Intrakranieller und intraspinaler Abszeß	1 283	6	10	42	
325	Phlebitis und Thrombophlebit. der intrakraniell. venös. Sinus ..	423	3	11	10	
326	Spätfolgen des intrakraniellen Abszesses oder der intrakraniellen pyogenen Infektion	101	4	16	15	
330-337	Hereditäre und degenerative Krankheiten des Zentralnervensystems	59 817	916	813	1 391	
330	Zerebrale Degenerationen, die sich gewöhnlich in der Kindheit manifestieren	891	69	147	257	
331	Sonstige zerebrale Degenerationen (Alzheimer, Pick)	12 376	627	442	635	
332	Parkinson Syndrome	28 870	-	1	13	
333	Sonstige extrapyramidale Affektionen und abnorme Bewegungsstörungen (Chorea Huntington)	6 233	126	79	168	
334	Spino-zerebellare Krankheiten (Friedreich)	1 938	5	63	132	
335	Affektionen der Vorderhornanglienzellen	3 803	64	42	105	
336	Sonstige Krankheiten des Rückenmarks (Syringomyelie)	4 586	13	30	69	
337	Affektionen des autonomen Nervensystems	1 120	12	9	12	
340-349	Sonstige Krankheiten des Zentralnervensystems	200 629	4 064	11 991	23 380	
340	Enzephalomyelitis disseminata (Multiple Sklerose)	36 636	6	7	161	
341	Sonstige demyelinisierende Krankh. des Zentralnervensystems ...	1 203	5	19	54	
342	Hemiplegie (Halbseitenlähmung)	3 069	16	65	127	
343	Zerebrale Kinderlähmung	4 566	189	783	2 426	
344	Sonstige Lähmungen	7 186	52	179	507	
345	Epilepsie	123 753	3 431	10 372	17 377	
346	Migräne	13 008	5	48	1 993	
347	Kataplexie und Narkolepsie	474	1	1	18	
348	Sonstige Hirnkrankheiten	7 049	233	244	466	
349	Sonstige und n.n.bez. Affektionen des Nervensystems	3 685	126	273	251	
350-359	Affektionen des peripheren Nervensystems	94 121	283	725	2 621	
350	Affektionen des N. trigeminus	4 245	3	7	25	
351	Affektionen des N. facialis	11 348	38	264	1 382	
352	Affektionen sonstiger Hirnnerven	1 523	8	7	44	
353	Nervenwurzel- und Plexusaffektionen	7 892	33	23	43	
354	Mononeuropathie der ober. Gliedm. und Mononeuritis multiplex ..	37 886	12	19	97	
355	Mononeuropathie der unteren Gliedmaßen (nicht WS-abhängig)	4 920	5	6	64	
356	Hereditäre und idiopathische periphere Neuropathien	3 445	4	16	91	
357	Entzündliche und toxische Neuropathien	15 568	1	68	131	
358	Neuromuskuläre Affektionen	3 014	39	58	133	
359	Muskeldystrophien und andere Myopathien	4 280	140	257	611	
360-379	Affektionen des Auges und seiner Anhangsgebilde	418 214	1 316	3 503	10 566	
360	Affektionen des Augapfels	3 654	11	24	115	
361	Netzhautablösung und -defekte	19 788	14	34	257	
362	Sonstige Netzhautaffektionen	21 002	147	39	110	
363	Chorioretinale Entzündungen, Narben und sonstige Affektionen der Choriocoea	1 657	3	9	105	
364	Affektionen der Iris und des Ziliarkörpers	3 786	11	36	218	
365	Glaukom (Grüner Star)	31 714	113	124	407	
366	Katarakt (Grauer Star)	268 844	130	169	343	
367	Refraktionsanomalien und Störungen der Akkomodation	822	6	11	46	
368	Sehstörungen (Gesichtsfelddefekte, Farbfehlsichtigkeit)	1 529	12	28	256	
369	Blindheit und geringes Sehvermögen	4 672	28	17	41	
370	Keratitis (Hornhautentzündung)	4 221	16	46	105	
371	Hornhauttrübung und sonstige Affektionen der Hornhaut	6 592	16	59	143	
372	Affektionen der Konjunktiva (Bindehaut)	3 008	155	88	101	
373	Entzündung der Augenlider	1 398	41	185	205	
374	Sonstige Affektionen des Augenlides	10 852	24	134	292	
375	Affektionen des Tränenapparates	4 899	256	291	152	
376	Affektionen der Orbita (Augenhöhle)	2 725	139	462	335	
377	Affektionen der Sehnerven und der Sehnervenbahnen	4 994	24	31	188	
378	Strabismus und sonstige Störungen der Augenmotilität	17 472	46	1 565	6 831	
379	Sonstige Affektionen des Auges (und seiner Anhangsgebilde)	8 585	124	151	316	
380-389	Krankheiten des Ohres und des Warzenfortsatzes	169 739	3 601	10 018	14 464	
380	Affektionen des äußeren Ohres	7 310	71	207	1 337	
381	Nichteitrige Otitis media und Ohrtrompetenaffektionen	11 147	822	3 105	2 978	
382	Eitrige und n.n.bez. Otitis media (Mittelohrentzündung)	32 193	2 166	4 022	4 641	
383	Mastoiditis (Warzenfortsatzentzündung) und verw. Zustände	3 228	257	782	650	
384	Sonstige Affektionen des Trommelfells	3 850	39	145	704	
385	Sonstige Affektionen des Mittelohrs und Warzenfortsatzes	7 628	24	408	1 545	
386	Schwindel-Syndrom und sonst. Affekt. des Vestibularapparates ..	33 447	8	22	174	
387	Otosklerose	5 339	-	19	81	
388	Sonstige Affektionen des Ohres	55 441	25	87	1 034	
389	Taubheit (Schwerhörigkeit)	10 156	189	1 221	1 320	
390-459	VII. Krankheiten des Kreislaufsystems	2 728 033	3 085	2 066	8 445	
390-392	Akutes rheumatisches Fieber	1 391	12	49	171	
390	Rheumatisches Fieber ohne Angabe einer Herzbeteiligung	575	1	33	104	
391	Rheumatisches Fieber mit Herzbeteiligung	731	9	14	54	
392	Chorea minor (Veitstanz)	85	2	2	13	
393-398	Chronische rheumatische Herzkrankheiten	23 744	29	31	86	
393	Chron. rheumatische Perikarditis (Herzbeutelentzündung)	70	-	2	3	
394	Mitralklappenfehler	7 402	8	12	19	
395	Aortenklappenfehler	13 726	7	10	35	
396	Mitral- und Aortenklappenfehler	1 999	8	2	8	
397	Krankheiten sonstiger Teile des Endokards (Herzinnenhaut)	399	6	3	12	
398	Sonstige rheumatische Herzkrankheiten	148	-	2	9	

1) Eingeschränkte Aussagefähigkeit, vgl. Seite 8

Patienten (einschl. Sterbefälle, ohne Stundenfälle) 1998

und Altersgruppen

**gesamt
zahl**

von ... bis unter ... Jahren								Pos.-Nr. der ICD/9
15 - 25	25 - 35	35 - 45	45 - 55	55 - 65	65 - 75	75 und mehr	unbekannt	
44 300	67 865	87 675	95 464	145 423	178 305	247 884	8	320-389
1 828	2 671	2 486	1 968	2 387	1 702	1 013	1	320-326
402	409	390	377	497	434	256	1	320
298	436	316	154	172	122	88	-	321
467	566	464	334	355	270	219	-	322
545	1 036	1 091	835	946	601	285	-	323
63	136	142	178	346	232	128	-	324
41	80	76	80	57	38	27	-	325
12	8	7	10	14	5	10	-	326
1 165	1 757	2 827	4 599	10 401	16 178	19 770	-	330-337
85	65	54	52	52	57	53	-	330
481	554	557	840	1 722	2 884	3 634	-	331
31	80	266	985	4 349	9 600	13 545	-	332
276	409	720	939	1 393	1 223	900	-	333
94	141	217	296	482	303	205	-	334
54	102	227	482	1 140	1 058	529	-	335
118	341	680	875	1 050	836	574	-	336
26	65	106	130	213	217	330	-	337
18 682	26 359	32 308	25 653	25 327	17 549	15 315	1	340-349
2 191	7 903	10 214	8 187	5 709	1 808	450	-	340
106	213	223	199	165	95	124	-	341
87	108	150	229	522	680	1 085	-	342
575	178	109	73	97	67	69	-	343
537	709	863	906	1 302	1 152	979	-	344
12 458	13 672	17 115	12 550	14 050	11 591	11 137	-	345
1 966	2 486	2 316	1 886	1 441	563	303	1	346
62	76	69	79	90	45	33	-	347
424	595	748	1 063	1 372	1 095	809	-	348
276	419	501	481	579	453	326	-	349
3 367	7 358	11 720	15 952	20 359	16 772	14 963	1	350-359
104	275	479	573	911	923	945	-	350
946	1 162	1 166	1 292	1 925	1 805	1 368	-	351
84	116	164	245	335	308	212	-	352
315	857	1 383	1 485	1 731	1 115	907	-	353
628	2 568	5 003	7 429	8 631	6 485	7 014	-	354
265	596	744	1 003	1 090	696	451	-	355
119	214	333	469	757	764	678	-	356
273	781	1 587	2 456	3 838	3 702	2 731	-	357
228	306	289	305	546	615	495	-	358
405	483	572	695	595	359	162	1	359
6 582	10 215	13 519	21 247	55 753	108 310	187 200	3	360-379
143	234	257	330	648	842	1 050	-	360
632	1 138	1 424	2 403	5 836	5 225	2 825	-	361
213	636	943	1 799	5 033	6 638	5 444	-	362
283	266	243	154	214	201	179	-	363
259	443	441	405	552	637	784	-	364
510	866	1 573	2 636	6 517	8 891	10 077	-	365
399	974	2 387	6 860	26 763	75 520	155 298	1	366
53	107	128	93	127	114	135	2	367
120	111	169	180	239	209	205	-	368
30	46	58	67	112	116	157	-	369
200	339	386	366	649	833	1 281	-	370
359	705	790	636	906	1 299	1 679	-	371
82	247	362	442	620	563	348	-	372
126	113	122	95	135	156	220	-	373
234	352	657	1 351	2 205	2 407	3 196	-	374
196	359	410	499	904	847	985	-	375
105	224	318	369	362	233	178	-	376
420	773	705	604	930	749	570	-	377
1 976	1 869	1 612	1 162	1 191	751	469	-	378
242	413	534	796	1 810	2 079	2 120	-	379
12 676	19 505	24 815	26 045	31 196	17 794	9 623	2	380-389
741	869	1 059	889	1 068	617	452	-	380
557	665	809	711	878	442	180	-	381
2 807	3 501	4 358	3 916	4 244	1 815	722	1	382
158	255	307	266	290	162	101	-	383
608	554	585	482	467	203	63	-	384
749	908	1 116	1 004	1 099	527	248	-	385
943	2 667	4 356	5 983	8 241	6 418	4 635	-	386
179	879	1 495	1 291	1 068	271	56	-	387
5 205	8 127	9 478	10 057	12 189	6 465	2 775	1	388
729	1 080	1 254	1 446	1 652	874	391	-	389
22 662	58 845	134 464	273 419	606 765	749 710	868 496	76	390-459
151	164	171	122	165	195	191	-	390-392
82	89	93	43	47	47	36	-	390
56	70	74	73	106	136	139	-	391
13	5	4	6	12	12	16	-	392
216	563	1 007	2 147	5 221	8 007	6 437	-	393-398
4	4	12	10	10	18	7	-	393
67	213	407	856	1 829	2 586	1 405	-	394
87	267	452	1 059	2 859	4 568	4 382	-	395
19	39	85	164	416	702	556	-	396
25	29	28	41	87	105	69	-	397
14	11	23	17	20	28	24	-	398

Pos.-Nr. der ICD/9	Diagnose Behandlungsanlaß	Insgesamt	Davon im Alter			Ins An
			0 - 1	1 - 5	5 - 15	
401-405	Hypertonie und Hochdruckkrankheiten	185 083	55	98	598	
401	Essentielle Hypertonie	159 111	32	53	421	
402	Hypertensive Herzkrankheit	20 455	1	6	23	
403	Renale Hypertonie	2 172	19	22	102	
404	Hypertonie mit Herz- und Nierenkrankheit	2 609	-	6	8	
405	Sekundäre Hypertonie (Phäochromozytom)	736	3	11	44	
410-414	Ischämische Herzkrankheiten	855 563	32	22	82	
410	Akuter Myokardinfarkt	132 501	3	3	3	
411	Sonstige akute oder subakute Formen von ischäm. Herzkrankh.	20 537	4	3	2	
412	Alter Myokardinfarkt	7 325	1	1	2	
413	Angina pectoris	109 972	3	6	30	
414	Sonstige Formen von chronischen ischäm. Herzkrankheiten	585 228	21	9	45	
415-417	Krankheiten des Lungenkreislaufs	37 758	68	57	76	
415	Akute pulmonale Herzkrankheit (Lungenembolie)	29 052	4	3	21	
416	Chronische pulmonale Herzkrankheit	8 136	44	27	36	
417	Sonstige Krankheiten des Lungenkreislaufs	570	20	27	19	
420-429	Sonstige Formen von Herzkrankheiten	625 543	2 371	1 066	2 987	
420	Akute Perikarditis (Herzbeutelentzündung)	2 798	3	6	31	
421	Akute und subakute Endokarditis (Herzinnenhautentzündung)	3 502	8	26	39	
422	Akute Myokarditis (Herzmuskelentzündung)	4 362	24	41	143	
423	Sonstige Krankheiten des Perikards (Herzbeutels)	3 318	12	9	28	
424	Sonstige Krankheiten des Endokards (Herzinnenhaut)	30 973	281	143	259	
425	Myokardiopathie	23 453	140	102	212	
426	Störungen im Erregungsleitungssystem des Herzens	21 916	121	98	310	
427	Herzrhythmusstörungen	268 068	1 597	555	1 745	
428	Herzinsuffizienz	251 272	114	37	82	
429	Mangelhafte Beschreibung und Komplikationen des Herzens	15 881	71	49	158	
430-438	Krankheiten des zerebrovaskulären Systems	462 885	211	185	401	
430	Subarachnoidalblutung	10 584	18	8	33	
431	Intrazerebrale Hämorrhagie (Gehirnblutung)	26 927	55	41	98	
432	Sonstige und n.n.bez. intrakranielle Blutungen	7 017	46	44	60	
433	Verschuß und Stenose der präzerebralen Arterien (Carotis)	33 216	16	5	18	
434	Verschuß zerebraler Arterien	45 398	31	30	56	
435	Zerebrale ischämische Attacken	83 144	7	6	26	
436	Akute aber mangelhaft bezeichnete Hirngefäßkrankheiten	204 717	13	15	39	
437	Sonstige und mangelhaft bez. Hirngefäßkrankheiten	47 955	23	33	67	
438	Spätfolgen von Hirngefäßkrankheiten	3 927	2	3	4	
440-448	Krankheiten der Arterien, Arteriolen und Kapillaren	207 743	129	262	415	
440	Arteriosklerose	138 227	5	6	19	
441	Aortenaneurysma	19 122	1	6	10	
442	Sonstige Aneurysmen	4 786	6	7	22	
443	Sonstige periphere Gefäßkrankheiten (Raynaud-Syndrom)	9 513	21	24	46	
444	Arterielle Embolie und Thrombose	24 186	9	7	17	
446	Periarteriitis nodosa und verwandte Affektionen	5 709	49	128	104	
447	Sonstige Affektionen der Arterien und Arteriolen	5 228	24	70	150	
448	Krankheiten der Kapillargefäße	972	14	14	47	
451-459	Krankheiten der Venen und Lymphgefäße sowie sonstige Krankheiten des Kreislaufsystems	328 323	178	296	3 629	
451	Phlebitis und Thrombophlebitis	55 263	8	4	68	
452	Pfortaderthrombose	501	7	4	20	
453	Sonstige venöse Embolien und Thrombosen	23 590	36	20	66	
454	Varizen der unteren Extremitäten	162 534	6	3	42	
455	Hämorrhoiden	42 065	6	37	87	
456	Varizen sonstigen Sitzes	16 042	10	21	1 148	
457	Nichtinfektiöse Krankheiten der Lymphgefäße	5 469	32	87	301	
458	Hypotonie	12 705	36	58	1 490	
459	Sonstige Affektionen des Kreislaufsystems	10 154	37	62	407	
460-519	VIII. Krankheiten der Atmungsorgane	1 028 113	46 505	122 609	140 150	
460-466	Akute Infektionen der Atmungsorgane	118 371	20 845	29 322	16 413	
460	Akute Rhinopharyngitis (Erkältung)	5 350	1 839	1 960	930	
461	Akute Nebenhöhlenentzündung (Sinusitis)	10 159	41	637	2 542	
462	Akute Rachenentzündung (Pharyngitis)	2 400	298	699	553	
463	Akute Mandelentzündung (Tonsillitis)	14 458	627	4 803	3 802	
464	Akute Laryngitis und Tracheitis	12 886	1 746	5 909	2 106	
465	Ak. Inf. der ober. Luftw. an mehreren oder n.n.bez. Stellen ...	19 417	4 693	6 244	3 866	
466	Akute Bronchitis und Bronchiolitis	53 701	11 601	9 070	2 614	
470-478	Sonstige Krankheiten der oberen Luftwege	407 283	1 048	58 318	97 732	
470	Nasenscheidewandverbiegung (Septumdeviation)	71 517	7	64	968	
471	Nasenspolypen	8 059	11	244	482	
472	Chronische Pharyngitis und Rhinopharyngitis	1 440	95	273	309	
473	Chronische Nebenhöhlenentzündung (Sinusitis)	44 742	17	253	2 024	
474	Chron. Affektionen der Tonsillen und des adenoiden Gewebes	234 195	370	55 631	90 631	
475	Peritonsillarabszeß	13 453	4	128	1 195	
476	Chronische Laryngitis und Laryngotracheitis	4 382	9	23	62	
477	Allergische Rhinitis (Heuschnupfen)	679	7	15	114	
478	Sonstige Krankheiten der oberen Luftwege	28 816	528	1 687	1 947	
480-487	Pneumonie (Lungenentzündung) und Grippe	238 659	14 413	24 295	14 679	
480	Viruspneumonie	5 085	1 169	722	320	
481	Pneumokokkenpneumonie	4 698	122	296	265	
482	Sonstige bakterielle Pneumonien	56 882	3 655	6 695	3 816	
483	Pneumonie durch sonstige näher bez. Erreger	7 759	372	1 094	1 229	
484	Pneumonie bei anderw. klassifizierten infek. Krankheiten	307	36	50	39	
485	Bronchopneumonie durch n.n.bez. Erreger	64 841	4 507	7 523	3 261	
486	Pneumonie durch n.n.bez. Erreger	89 480	3 872	6 677	4 203	
487	Grippe	9 007	680	1 238	1 546	

1) Eingeschränkte Aussagefähigkeit, vgl. Seite 8

Patienten (einschl. Sterbefälle, ohne Stundenfälle) 1998
und Altersgruppen
**gesamt
zahl**

von ... bis unter ... Jahren

15 - 25	25 - 35	35 - 45	45 - 55	55 - 65	65 - 75	75 und mehr	unbekannt	Pos.-Nr. der ICD/9
1 494	3 623	10 577	23 209	44 591	49 747	51 087	4	401-405
1 326	3 224	9 348	20 424	38 178	42 094	44 010	1	401
52	191	774	2 145	5 184	6 279	5 800	-	402
63	134	282	267	461	487	335	-	403
19	39	113	263	613	746	801	1	404
34	35	60	110	155	141	141	2	405
879	5 988	35 415	101 197	243 013	277 329	191 591	15	410-414
140	1 174	6 772	14 702	30 301	36 836	42 563	4	410
35	187	842	2 278	5 172	6 364	5 850	-	411
11	95	396	892	1 983	2 208	1 736	-	412
316	1 673	6 304	13 570	27 417	30 978	29 669	6	413
377	2 859	21 101	69 755	178 140	200 943	111 973	5	414
444	1 224	2 088	3 031	7 205	11 104	12 459	2	415-417
361	1 021	1 743	2 407	5 544	8 245	9 701	2	415
65	172	307	569	1 547	2 736	2 633	-	416
18	31	38	55	114	123	125	-	417
6 558	12 592	21 022	38 740	102 003	163 530	274 660	14	420-429
210	350	428	439	547	434	350	-	420
98	239	255	396	777	981	683	-	421
580	735	704	621	803	500	211	-	422
157	265	371	489	772	733	482	-	423
333	791	1 297	2 475	6 585	10 181	8 627	1	424
369	886	2 318	4 422	7 659	5 213	2 132	-	425
429	599	724	1 025	2 624	5 585	10 401	-	426
3 766	7 502	12 205	21 540	54 477	76 453	88 223	5	427
197	573	1 855	6 077	25 051	59 887	157 411	8	428
419	652	865	1 256	2 708	3 563	6 140	-	429
1 509	4 435	11 150	25 069	70 263	122 050	227 594	18	430-438
237	713	1 705	2 105	2 587	1 902	1 276	-	430
241	590	1 375	2 753	5 884	7 841	8 049	-	431
121	179	404	626	1 259	1 801	2 476	1	432
49	180	609	2 352	9 063	12 877	8 046	1	433
154	529	1 351	3 033	8 030	12 544	19 634	6	434
213	753	1 760	3 975	11 396	20 617	44 388	3	435
245	842	2 630	7 825	26 134	53 233	113 735	6	436
234	606	1 252	2 241	5 409	10 207	27 882	1	437
15	43	64	159	501	1 028	2 108	-	438
844	1 989	6 318	19 112	51 395	63 915	63 359	5	440-448
102	457	3 306	13 087	36 434	43 375	41 434	2	440
46	154	374	1 072	4 299	7 638	5 522	-	441
44	126	249	523	1 306	1 534	969	-	442
130	288	542	997	2 114	2 576	2 775	-	443
95	310	775	1 870	4 487	6 146	10 467	3	444
154	276	471	707	1 319	1 337	1 164	-	446
216	322	526	742	1 231	1 107	840	-	447
57	56	75	114	205	202	188	-	448
10 567	28 267	46 716	60 792	82 909	53 833	41 118	18	451-459
1 310	3 176	5 009	6 650	11 830	12 676	14 532	-	451
27	62	70	79	96	85	51	-	452
734	1 724	2 269	2 878	4 908	5 163	5 792	-	453
1 578	13 109	25 500	37 911	50 250	24 420	9 707	8	454
1 243	5 787	9 210	8 185	8 683	5 207	3 619	1	455
2 929	1 898	1 818	2 208	2 980	1 906	1 124	-	456
349	526	671	821	1 067	914	701	-	457
1 774	1 249	1 292	1 035	1 454	1 630	2 685	2	458
623	736	877	1 025	1 641	1 832	2 907	7	459
89 764	92 381	77 243	67 487	104 946	119 483	167 517	28	460-519
6 552	6 544	5 096	4 367	6 507	7 605	15 118	2	460-466
180	99	70	61	81	55	95	-	460
1 160	1 776	1 388	958	939	481	237	-	461
209	191	119	95	105	63	68	-	462
2 180	1 477	664	341	304	154	106	-	463
301	422	449	483	639	461	370	-	464
971	729	514	399	537	542	922	-	465
1 551	1 850	1 892	2 030	3 922	5 849	13 320	2	466
68 119	65 646	46 127	28 628	26 981	10 988	3 692	4	470-478
15 297	21 915	15 750	8 751	6 650	1 786	329	-	470
521	1 140	1 414	1 371	1 740	831	305	-	471
133	155	141	94	115	71	54	-	472
3 869	8 427	9 599	7 825	8 359	3 427	942	-	473
41 953	26 496	11 922	3 732	2 608	694	154	4	474
3 613	3 251	2 281	1 173	1 057	515	236	-	475
69	285	660	1 061	1 305	687	221	-	476
108	118	89	102	82	38	26	-	477
2 556	3 859	4 271	4 519	5 085	2 939	1 425	-	478
6 109	8 932	10 903	11 858	24 010	37 463	85 382	15	480-487
167	239	259	242	406	508	1 053	-	480
134	294	328	349	564	753	1 593	-	481
1 198	1 827	2 434	2 783	5 656	8 820	19 998	-	482
273	370	419	419	681	919	1 981	2	483
32	66	67	69	121	162	265	-	484
1 245	1 811	2 450	2 721	6 150	10 325	24 842	6	485
2 011	3 292	4 269	4 778	9 806	15 310	35 255	7	486
1 049	1 033	677	497	626	666	995	-	487

Pos.-Nr. der ICD/9	Diagnose Behandlungsanlaß	Insgesamt	Davon im Alter		
			0 - 1	1 - 5	5 - 15
490-496	Chron. obstruktive Lungenkrankh. und verwandte Affektionen	198 302	9 045	9 588	10 281
490	Bronchitis, nicht als akut oder chronisch bezeichnet	8 620	732	604	254
491	Chronische Bronchitis	105 137	3 488	3 141	1 056
492	Emphysem	6 876	12	18	17
493	Asthma	57 264	4 782	5 775	8 777
494	Bronchiektasie	1 457	4	8	82
495	Allergische Alveolitis durch exogen-allergische Ursachen	1 554	3	10	68
496	Chron. Verschl. der Atemwege anderw. nicht klassifiziert	17 394	24	32	27
500-508	Pneumokoniosen u. sonst. Lungenkrankh. durch äußere Wirkstoffe	6 436	347	382	184
500	Pneumokoniose der Bergleute	153	1	3	5
501	Asbestose	376	-	1	2
502	Pneumokon. durch sonst. Kieselsäur. oder kiesel-saure Salze	531	-	-	-
503	Pneumokoniose durch Einatmung von ander. anorganischem Staub ..	65	1	-	1
504	Pneumopathie durch Einatmung von sonstigem Staub	51	-	2	3
505	N.n.bez. Pneumokoniose	174	-	-	2
506	Respiratorische Affekt. durch chemische Dämpfe und Rauch	853	14	35	48
507	Pneumonitis durch feste und flüssige Stoffe	3 830	296	318	114
508	Respiratorische Affektionen durch sonstige oder n.n.bez. äußere Wirkstoffe	403	35	23	9
510-519	Sonstige Krankheiten der Atmungsorgane	59 062	807	704	861
510	Pleuraempyem (Rippenfellentzündung)	3 913	3	16	31
511	Pleuritis (Rippenfellentzündung)	15 608	15	32	138
512	Pneumothorax	10 393	43	15	61
513	Lungen- und Mediastinalabszeß	906	-	5	13
514	Stauung und Hypostase der Lungen	3 480	5	2	5
515	Postpneumonische Lungenfibrose	2 278	6	11	12
516	Sonstige Krankheiten der Alveolen und Alveolarwand der Lungen ..	3 839	31	29	62
517	Lungenbeteiligung bei anderw. klassifizierten Krankheiten	658	1	1	10
518	Sonstige Lungenkrankheiten (Atelektase)	5 234	89	72	108
519	Sonstige Krankheiten der Atmungsorgane	12 753	614	521	421
520-529	IX. Krankheiten der Verdauungsorgane	1 537 676	21 374	27 359	108 116
520-529	Krankh. der Mundhöhle, der Speicheldrüsen und der Kiefer	65 973	334	2 752	6 643
520	Störungen der Entwicklung und des Durchbruchs der Zähne	11 367	5	35	1 851
521	Krankheiten der Hartsubstanz der Zähne	6 862	-	666	832
522	Krankheiten der Pulpa und des periapikalen Gewebes	7 553	3	426	597
523	Parodontopathien	1 721	8	50	71
524	Dentofaziale Anomalien, einschl. fehlerhafter Biß	16 512	20	16	1 855
525	Sonstige Krankheiten der Zähne und des Zahnhalteapparates	3 632	3	66	159
526	Krankheiten der Kiefer	5 074	20	127	390
527	Krankheiten der Speicheldrüsen	7 035	43	97	303
528	Krankheiten der Mundschleimhaut, ausgen. Schädigungen speziell des Zahnfleisches und der Zunge	5 253	216	1 216	511
529	Sonstige Affektionen der Zunge	964	16	53	74
530-537	Krankheiten der Speiseröhre, des Magens und des Zwölffingerdarmes	207 723	2 601	2 461	6 394
530	Krankheiten der Speiseröhre	38 884	1 424	785	1 072
531	Magengeschwür	50 704	6	12	107
532	Ulcus duodeni (Zwölffingerdarmgeschwür)	27 678	2	2	77
533	Ulcus pepticum ohne Angabe des Sitzes	3 659	4	2	19
534	Gastrojejunalggeschwür	1 883	2	4	29
535	Gastritis und Duodenitis	69 719	47	237	2 764
536	Störungen der Magenfunktion (Achylie)	10 983	919	1 376	2 248
537	Sonstige Affektionen des Magens und Zwölffingerdarmes	4 213	197	43	78
540-543	Appendizitis	189 209	41	1 878	60 606
540	Akute Appendizitis	142 374	25	1 420	45 097
541	Appendizitis o.n.A.	21 300	6	295	7 689
542	Sonstige Appendizitis	24 116	8	147	7 450
543	Sonstige Krankheiten der Appendix	1 419	2	16	370
550-553	Eingeweidebrüche	263 839	9 143	7 031	6 875
550	Leistenbruch	190 911	8 052	6 014	5 190
551	Sonstige Eingeweidebrüche mit Gangrän	1 436	16	13	21
552	Sonst. Eingeweidebrüche m. Einklemmung oh. A. einer Gangrän ..	10 587	59	49	95
553	Sonst. Eingeweidebrüche oh. A. einer Einklemmung oder Gangrän ..	60 905	1 016	955	1 569
555-558	Nichtinfektiöse Enteritis und Kolitis	100 932	5 106	6 867	12 282
555	Regionale Enteritis (M. Crohn)	24 441	27	55	1 165
556	Idiopathische Proktokolitis (P. ulcerosa)	12 476	15	41	599
557	Vaskuläre Insuffizienz des Darmes	7 723	24	17	78
558	Sonstige nichtinfektiöse Gastroenteritis und Kolitis	56 292	5 040	6 754	10 440
560-569	Sonstige Krankheiten des Darmes und Bauchfells	268 664	3 173	5 066	12 536
560	Darmverschl. (Ileus) ohne Angabe eines Eingeweidebruchs	59 245	1 371	1 413	2 208
562	Darmdivertikel (Diverticulitis)	59 896	6	4	29
564	Funkt. Verdauungsstörungen, anderw. nicht klassifiziert	52 646	995	2 800	8 218
565	Analfissur und Analfistel	26 157	202	198	263
566	Abszeß im Bereich des Anus und Rektums	22 230	336	157	319
567	Peritonitis (Bauchfellentzündung)	6 708	17	43	272
568	Sonstige Affektionen des Bauchfells (Verwachsungen)	12 891	16	16	279
569	Sonstige Affektionen des Darmes	28 891	230	435	948
570-579	Sonstige Krankheiten der Verdauungsorgane	441 336	976	1 304	2 780
570	Akute und subakute gelbe Leberatrophie	1 396	5	14	65
571	Chronische Leberkrankheit und -zirrhose	66 322	57	56	231
572	Leberabszeß und Folgen von chronischer Leberkrankheit	4 875	11	14	60
573	Sonstige Affektionen der Leber	13 330	152	106	414
574	Cholelithiasis (Gallensteinleiden)	197 931	19	18	376
575	Sonstige Affektionen der Gallenblase (Cholezystitis)	21 472	29	19	60
576	Sonstige Affektionen des Gallensystems (Cholangitis)	16 227	50	29	66
577	Krankheiten der Bauchspeicheldrüse (Pankreatitis)	67 523	10	86	566
578	Magen-Darm-Blutung	48 859	354	333	536
579	Intestinale Malabsorption	3 401	289	629	406

1) Eingeschränkte Aussagefähigkeit, vgl. Seite 8

und Altersgruppen

gesamt
zahl

von ... bis unter ... Jahren

von ... bis unter ... Jahren								Pos.-Nr. der ICD/9
15 - 25	25 - 35	35 - 45	45 - 55	55 - 65	65 - 75	75 und mehr	unbekannt	
5 337 362 647 55 4 074 74 58 67 263 1 8 6 3 8 6 128 90	6 145 457 1 167 139 3 884 105 125 268 268 5 12 7 5 4 7 124 77	8 974 477 2 779 358 4 367 157 140 696 327 6 25 7 16 8 4 10 119 114	15 099 532 6 936 741 4 795 185 239 1 671 402 8 34 23 11 2 18 109 167	34 612 949 20 149 1 635 7 193 443 435 3 808 880 20 118 110 12 9 37 89 400	50 573 1 385 33 442 2 161 7 570 232 305 5 478 1 242 62 128 249 12 7 54 86 559	48 644 2 868 32 331 1 740 6 046 167 171 5 321 2 140 42 48 120 12 40 101 1 695	4 - 1 - 1 - - 2 1 - - - - - - - - - -	490-496 490 491 492 493 494 495 496 500-508 500 501 502 503 504 505 506 507
13 3 384 109 581 2 090 30 7 23 57 26 170 291	27 4 846 261 1 132 2 286 59 27 59 152 77 220 573	25 5 816 492 1 562 1 546 156 38 95 290 84 325 1 228	30 7 133 657 1 831 937 148 109 247 454 118 418 2 214	85 11 956 904 3 122 1 203 202 323 585 1 028 161 819 3 609	85 11 612 810 3 331 1 250 169 792 665 1 043 130 1 181 2 241	70 11 941 630 3 863 962 124 2 172 575 693 50 1 831 1 041	1 2 - 1 - - - - - - 1 -	508 510-519 510 511 512 513 514 515 516 517 518 519
131 029 19 042 6 513 545 759 100 9 233 256 640 438	141 346 8 957 1 354 804 1 058 130 2 990 293 724 898	175 362 6 484 503 761 1 027 217 1 139 396 756 1 005	184 705 5 736 361 684 942 267 521 643 716 995	264 681 7 208 433 1 003 1 209 347 436 887 899 1 285	234 298 4 945 194 849 865 320 181 576 508 971	249 385 3 871 118 718 667 211 120 353 294 1 000	21 1 - - - - 1 - - -	520-579 520-529 520 521 522 523 524 525 526 527
508 50	615 91	553 127	475 132	527 182	352 129	280 110	- -	528 529
10 541 1 235 1 072 815 78 43 6 281 896 121 53 992 38 767 6 471 8 311 443 9 880 7 760 25 211 1 884 13 848 4 021 1 306 135 8 386 12 519 2 216 163 4 402 1 167 1 821 338 1 376 1 036 11 207 143 674 53 1 148 5 547 413 257 1 832 976 164	15 798 2 472 2 491 1 872 191 84 7 630 854 204 27 253 20 572 3 006 3 503 172 21 104 16 212 62 589 4 241 13 881 5 851 2 122 183 5 725 20 622 2 658 1 079 3 367 4 534 4 716 435 2 107 1 726 33 731 194 3 187 189 1 988 17 289 1 225 692 6 926 1 815 226	21 954 3 938 4 569 3 172 342 181 8 553 827 372 17 318 13 351 1 680 2 173 114 29 521 20 873 133 1 052 7 463 10 933 4 899 2 030 229 3 775 28 878 3 656 3 941 3 342 6 631 5 492 782 2 474 2 560 60 274 209 10 308 564 2 368 25 095 1 950 1 212 14 964 3 331 273	23 694 4 861 5 562 3 346 433 225 8 017 767 483 9 364 7 631 773 901 59 38 452 26 916 152 1 425 9 959 7 754 3 010 1 531 385 2 828 31 013 4 636 7 505 3 336 5 552 4 124 755 2 029 3 076 68 692 216 14 177 809 2 047 29 738 2 538 1 736 12 519 4 665 247	34 141 6 990 8 885 4 871 672 363 10 611 975 774 8 770 7 268 622 781 99 58 324 41 415 2 070 2 138 14 599 8 934 2 444 1 911 947 3 632 45 527 8 385 14 667 5 527 4 756 3 136 1 184 2 126 5 766 6 116 101 777 249 20 219 1 406 2 485 47 981 4 447 3 330 12 963 8 236 461	36 127 6 774 10 597 5 207 744 414 10 706 887 798 5 670 4 698 410 483 79 48 976 34 452 281 2 138 12 105 8 861 1 693 1 597 1 754 3 817 46 219 11 027 16 166 6 685 2 056 1 423 1 303 1 443 6 116 83 500 171 11 852 1 135 1 605 40 047 4 811 3 812 9 284 10 412 371	54 010 9 332 17 402 8 314 1 174 538 14 873 1 234 1 143 4 315 3 543 348 359 65 34 527 24 023 493 2 899 7 112 12 465 1 276 1 324 3 971 5 894 63 106 21 674 16 335 13 973 797 705 1 599 1 025 6 998 77 091 130 5 561 634 1 017 5 819 5 980 5 043 8 372 18 200 335	2 1 1 - - - - - - 2 2 - - - 6 4 - - 2 1 - - - 1 5 1 1 1 1 1 - - - - 4 - - - - 2 - - 1 1 - -	530-537 530 531 532 533 534 535 536 537 540-543 540 541 542 543 550-553 550 551 552 553 555-558 555 556 557 558 560-569 560 562 564 565 566 567 568 569 570-579 570 571 572 573 574 575 576 577 578 579

Pos.-Nr. der ICD/9	Diagnose Behandlungsanlaß	Insgesamt	Davon im Alter			Ins An
			0 - 1	1 - 5	5 - 15	
580-629	X. Krankheiten der Harn- und Geschlechtsorgane	1 044 340	9 303	13 972	29 367	
580-589	Nephritis, Nephrotisches Syndrom und Nephrose	72 328	269	921	2 245	
580	Akute Glomerulonephritis	1 793	12	88	286	
581	Nephrotisches Syndrom	3 129	38	386	655	
582	Chronische Glomerulonephritis	1 764	2	31	148	
583	Nephritis und Nephropathie, oh. Ang., ob akut oder chronisch ..	3 965	49	117	424	
584	Akutes Nierenversagen	8 160	24	25	57	
585	Chronisches Nierenversagen	40 041	27	155	396	
586	N.n.bez. Nierenversagen	9 853	52	40	87	
587	N.n.bez. Schrumpfniere	908	6	24	50	
588	Affektionen infolge verminderter Nierenfunktion	2 305	47	43	102	
589	Kleine Niere unbekannter Ätiologie	410	12	12	40	
590-599	Sonstige Krankheiten der Harnorgane	339 700	7 499	7 038	12 212	
590	Infektiöse Nierenkrankheiten	31 092	2 629	1 971	2 711	
591	Hydronephrose	19 193	512	206	285	
592	Nieren- und Harnleitersteine	142 429	67	221	709	
593	Sonstige Affektionen der Niere und des Harnleiters	28 023	1 573	1 981	2 324	
594	Steine in den unteren Harnorganen	3 396	1	8	37	
595	Harnblasenentzündung	23 388	189	305	1 171	
596	Sonstige Affektionen der Harnblase	17 872	57	114	781	
597	Urethritis (Harnröhrenentzündung), nicht durch Geschlechtsverkehr übertragen, und urethrales Syndrom	720	5	15	20	
598	Harnröhrenstriktur	23 046	27	269	1 113	
599	Sonstige Krankheiten der Harnröhre und der Harnwege	50 541	2 439	1 948	3 061	
600-608	Krankheiten der männlichen Geschlechtsorgane	143 032	1 319	5 849	11 935	
600	Prostatahyperplasie (Prostatavergrößerung)	63 270	3	7	7	
601	Entzündliche Krankheiten der Prostata	3 780	-	2	4	
602	Sonstige Affektionen der Prostata	954	2	3	4	
603	Hydrozele (Wasserbruch)	13 303	437	653	505	
604	Orchitis und Epididymitis (Hoden- und Nebenhodenentzündung) ...	12 357	89	80	673	
605	Vorhauthypertrophie und Phimose	22 041	469	3 972	6 092	
606	Männliche Infertilität (Unfruchtbarkeit)	2 453	-	-	8	
607	Affektionen des Penis	6 429	88	565	391	
608	Sonstige Affektionen der männlichen Geschlechtsorgane	18 445	231	567	4 251	
610-611	Krankheiten der Brustdrüse	51 730	89	19	443	
610	Gutartige Dysplasie (Gewebeveränderung) der Brustdrüse	22 068	4	1	32	
611	Sonstige Krankheiten der Brustdrüse (Mastitis)	29 662	85	18	411	
614-616	Entzündliche Krankheiten der weiblichen Beckenorgane	48 877	12	54	445	
614	Entzündliche Krankheiten der Ovarien (Eierstöcke), der Eileiter, des Beckenzellgewebes und Bauchfells	32 017	2	1	260	
615	Entzündliche Krankheiten des Uterus, ausgen. Zervix uteri	2 975	-	-	8	
616	Entzündl. Krankheiten der Zervix uteri, Vagina und Vulva	13 885	10	53	177	
617-629	Sonstige Affektionen der weiblichen Geschlechtsorgane	388 673	115	91	2 087	
617	Endometriose	17 720	-	-	13	
618	Prolaps weiblicher Geschlechtsorgane	46 775	6	11	9	
619	Fisteln mit Beteiligung der weiblichen Geschlechtsorgane	2 221	8	3	8	
620	Nichtentzündliche Affektionen der Ovarien (Eierstöcke), der Eileiter und des Ligamentum latum uteri (Mutterbandes)	51 817	59	16	989	
621	Uterusaffektionen, anderweitig nicht klassifiziert	25 238	-	-	21	
622	Nichtentzündliche Affektionen der Zervix uteri	31 440	2	1	5	
623	Nichtentzündliche Affektionen der Vagina	3 394	14	20	78	
624	Nichtentzündliche Affektionen der Vulva und des Perineums	3 434	9	25	158	
625	Schmerzen und sonstige Symptome in Verbindung mit weiblichen Geschlechtsorganen (Dysmenorrhoe)	35 027	1	2	515	
626	Menstruationsstörungen und sonstige abnorme Blutungen aus dem weiblichen Genitaltrakt	74 332	10	6	232	
627	Klimakterische und postklimakterische Störungen	61 749	-	-	1	
628	Weibliche Infertilität (Unfruchtbarkeit)	26 109	-	-	2	
629	Sonstige Affektionen der weiblichen Geschlechtsorgane	9 417	6	7	56	
630-676	XI. Komplikationen der Schwangerschaft, bei Entbindung und im Wochenbett	1 082 298	-	-	655	
630-639	Schwangerschaft mit nachfolgender Fehlgeburt	117 563	-	-	275	
630	Blasenmole	761	-	-	3	
631	Sonstige Fehlentwicklungen des befruchteten Eies	1 058	-	-	3	
632	Missed abortion (Vorzeitiger Fruchttod)	46 086	-	-	29	
633	Extrauterin gravidität (Bauchhöhlenschwangerschaft)	17 005	-	-	9	
634	Abortus spontaneus	22 852	-	-	19	
635	Legale Schwangerschaftsunterbrechung	17 520	-	-	185	
636	Illegale Schwangerschaftsunterbrechung	542	-	-	7	
637	N.n.bez. Fehlgeburt	9 827	-	-	7	
638	Mißlungener Versuch einer Schwangerschaftsunterbrechung	283	-	-	2	
639	Komplikationen nach Fehlgeburt und Extrauterin- und Molenschwangerschaft	1 629	-	-	11	
640-648	Komplikationen, die hauptsächlich im Zusammenhang mit der Schwangerschaft auftreten	226 686	-	-	152	
640	Blutung im Frühstadium der Schwangerschaft	35 551	-	-	20	
641	Blutung ante partum, Abruptio placentae und Placenta praevia ..	8 984	-	-	2	
642	Hypertonie als Komplikation während der Schwangerschaft, der Entbindung oder im Wochenbett (Toxikosen, Eklampsie)	13 955	-	-	10	
643	Hyperemesis gravidarum	17 054	-	-	12	
644	Vorzeitige oder drohende Wehen	97 368	-	-	57	
645	Verlängerte Schwangerschaft	10 744	-	-	4	
646	Sonst. Schwangerschaftskomplik., anderw. nicht klassifiziert ..	30 814	-	-	37	
647	Infektiöse und parasitäre Affektionen der Mutter, anderweitig klassifizierbar, die aber als Komplikation während der Schwangersch., der Entbindung und im Wochenbett auftreten	2 501	-	-	6	
648	Sonstige bestehende Affektionen der Mutter, anderweitig klassifizierbar, die aber als Komplikation der Schwangerschaft, Entbindung und im Wochenbett auftreten	9 715	-	-	4	

Patienten (einschl. Sterbefälle, ohne Stundenfälle) 1998
und Altersgruppen
**gesamt
zahl**
von ... bis unter ... Jahren

15 - 25	25 - 35	35 - 45	45 - 55	55 - 65	65 - 75	75 und mehr	unbekannt	Pos.-Nr. der ICD/9
74 184	143 047	166 349	148 363	173 914	155 178	130 647	16	580-629
2 170	3 592	5 386	7 011	14 466	17 521	18 747	-	580-589
237	236	214	160	229	170	161	-	580
214	206	218	264	482	386	280	-	581
153	210	251	261	331	218	159	-	582
399	412	445	442	676	607	394	-	583
133	256	420	528	1 310	2 042	3 365	-	584
719	1 673	2 861	4 125	8 930	10 814	10 341	-	585
127	309	531	795	1 821	2 583	3 448	-	586
65	86	117	115	168	172	105	-	587
86	164	241	266	463	454	439	-	588
37	40	28	55	56	75	55	-	589
19 884	32 552	39 831	40 772	60 500	57 225	62 176	11	590-599
4 405	3 141	2 262	1 967	2 833	3 524	5 648	1	590
813	1 386	1 514	1 775	3 671	4 399	4 632	-	591
6 407	19 180	26 286	26 115	33 062	21 303	9 075	4	592
1 527	1 810	2 272	2 692	4 756	4 869	4 219	-	593
89	184	218	292	639	893	1 035	-	594
2 278	1 754	1 416	1 404	2 611	3 871	8 389	-	595
495	1 015	1 532	1 763	3 270	4 053	4 792	-	596
70	95	87	71	97	111	149	-	597
957	1 698	2 066	2 286	4 450	5 631	4 549	-	598
2 843	2 289	2 178	2 407	5 111	8 571	19 688	6	599
8 664	9 053	9 280	10 029	27 975	35 422	24 102	4	600-608
14	44	227	1 938	15 328	26 658	19 040	4	600
82	298	454	636	1 053	801	450	-	601
13	27	31	56	209	318	291	-	602
890	928	1 238	1 732	3 452	2 551	917	-	603
1 112	1 802	2 018	1 480	1 968	1 833	1 302	-	604
2 007	1 565	1 321	1 295	2 136	1 711	1 473	-	605
93	1 116	919	225	65	21	6	-	606
922	769	688	991	1 357	485	173	-	607
3 531	2 504	2 384	1 676	1 807	1 044	450	-	608
5 174	8 878	11 254	11 318	9 321	3 775	1 459	-	610-611
1 151	2 481	4 983	5 926	4 838	1 941	711	-	610
4 023	6 397	6 271	5 392	4 483	1 834	748	-	611
11 190	14 521	12 100	5 650	2 608	1 252	1 045	-	614-616
8 209	9 500	8 399	3 534	1 389	490	233	-	614
653	1 060	532	208	133	134	187	-	615
2 328	3 961	3 109	1 908	1 086	628	625	-	616
27 102	74 451	88 498	73 583	59 644	39 983	23 118	1	617-629
2 183	7 707	5 772	1 555	312	118	60	-	617
45	939	4 630	7 870	11 991	13 249	8 024	1	618
62	276	391	384	373	373	343	-	619
8 558	13 886	14 208	7 258	3 744	2 044	1 055	-	620
298	1 377	3 191	4 695	7 093	5 730	2 833	-	621
2 093	10 548	9 014	4 832	3 164	1 264	517	-	622
732	559	470	473	484	323	241	-	623
480	609	487	379	511	438	338	-	624
7 350	8 777	8 437	4 076	3 137	1 851	881	-	625
2 527	10 603	27 516	25 816	5 575	1 374	673	-	626
91	434	2 218	15 246	22 854	13 000	7 905	-	627
1 933	15 671	8 112	325	63	3	-	-	628
750	3 065	4 052	674	343	216	248	-	629
244 385	686 361	149 185	1 700	-	-	-	12	630-676
25 176	64 332	26 904	875	-	-	-	1	630-639
163	425	131	39	-	-	-	-	630
243	582	217	13	-	-	-	-	631
8 398	26 823	10 519	316	-	-	-	1	632
2 592	10 488	3 857	59	-	-	-	-	633
5 132	12 255	5 209	237	-	-	-	-	634
5 731	7 258	4 243	103	-	-	-	-	635
188	220	117	10	-	-	-	-	636
2 166	5 320	2 251	83	-	-	-	-	637
120	117	41	3	-	-	-	-	638
443	844	319	12	-	-	-	-	639
65 429	133 811	27 043	246	-	-	-	5	640-648
9 391	21 476	4 628	35	-	-	-	1	640
1 714	5 671	1 585	12	-	-	-	-	641
2 962	8 975	1 967	41	-	-	-	-	642
6 146	9 666	1 210	20	-	-	-	-	643
28 469	57 202	11 557	80	-	-	-	3	644
2 349	7 062	1 324	5	-	-	-	-	645
11 289	16 511	2 957	19	-	-	-	1	646
814	1 451	230	-	-	-	-	-	647
2 295	5 797	1 585	34	-	-	-	-	648

Pos.-Nr. der ICD/9	Diagnose Behandlungsanlaß	Insgesamt	Davon im Alter		
			0 - 1	1 - 5	5 - 15
650-659	Normale Entbindung sowie andere Indikationen zur Behandlung während der Schwangerschaft, bei Wehen und Entbindung	614 507	-	-	178
650	Normale Entbindung	510 011	-	-	139
651	Mehrlingsschwangerschaft	6 582	-	-	-
652	Lageanomalie des Fetus	19 214	-	-	8
653	Mißverhältnis (zwischen Becken und Größe der Frucht)	13 430	-	-	3
654	Abnormität sonst. Organe und des weichen Beckenbindegewebes ...	12 862	-	-	10
655	Bekannte oder vermutete Abnormität des Fetus, die auf den Zustand der Mutter wirkt	2 112	-	-	2
656	Sonstige fetale und placentare Störungen, die den Zustand der Mutter beeinträchtigen	30 473	-	-	7
657	Polyhydramnie (Fruchtwasservermehrung)	442	-	-	1
658	Sonstige Störungen im Zusammenhang mit der Amnionhöhle (Fruchthöhle) und den Eihäuten	16 044	-	-	5
659	Sonst. Indikationen zur Behandlung oder zum chirurg. Eingriff bei Wehen und Entbindung, anderweitig nicht klassifiziert	3 337	-	-	3
660-669	Komplikationen, die hauptsächlich im Verlauf der Wehen und der Entbindung auftreten	113 913	-	-	31
660	Mechanisch behinderte Geburt	4 806	-	-	1
661	Anomale Wehentätigkeit	3 053	-	-	1
662	Verlängerte Wehen	5 819	-	-	3
663	Komplikationen der Nabelschnur	1 543	-	-	1
664	Verletzung des Damms und der Vulva während der Entbindung	2 512	-	-	6
665	Sonstige Geburtsverletzungen	473	-	-	-
666	Nachgeburtsblutungen	1 582	-	-	3
667	Retention der Plazenta ohne Blutung	899	-	-	-
668	Komplikationen durch Anästhesie oder sonstige Sedierung bei Wehen und Entbindung	26	-	-	-
669	Sonstige Wehen- und Entbindungskomplikationen, anderweitig nicht klassifiziert	93 200	-	-	16
670-676	Komplikationen im Wochenbett	9 629	-	-	19
670	Puerperalfieber (Kindbettfieber)	1 153	-	-	1
671	Venöse Komplik. in der Schwangerschaft und im Wochenbett	655	-	-	3
672	Fieber unbekannter Ursache im Wochenbett	377	-	-	1
673	Lungenembolie im Entbindungszeitraum	54	-	-	-
674	Sonstige und n.n.bez. Komplikationen im Wochenbett, anderweitig nicht klassifiziert	2 842	-	-	2
675	Infektionen der Brust und der Brustwarze im Zusammenhang mit der Entbindung	4 272	-	-	12
676	Sonstige Krankheiten der Brust im Zusammenhang mit der Entbindung und Laktations-(Milchbildungs-)störungen	276	-	-	-
680-709	XII. Krankheiten der Haut und des Unterhautzellgewebes	234 910	4 049	8 226	14 147
680-686	Infektionen der Haut und des Unterhautzellgewebes	128 680	2 074	4 265	8 223
680	Karunkel und Furunkel	7 554	47	99	565
681	Phlegmone und Abszeß der Finger und Zehen	12 415	269	379	960
682	Phlegmone und Abszeß sonstigen Sitzes	79 241	784	2 156	4 673
683	Akute Lymphadenitis (Lymphknotenentzündung)	4 087	222	1 051	1 090
684	Impetigo	1 095	244	293	314
685	Haarbalgzyste	15 171	95	57	183
686	Sonst. lokale Infekt. der Haut und des Unterhautzellgewebes ...	9 117	413	230	438
690-698	Sonstige entzündliche Krankheiten der Haut und des Unterhautzellgewebes	47 646	1 568	2 800	2 570
690	Seborrhoisches Ekzem	795	141	127	65
691	Atopik-Dermatitis und verwandte Affektionen (Neurodermitis) ...	9 496	765	1 247	881
692	Kontaktdermatitis und sonstige Ekzeme	12 468	349	758	590
693	Dermatitis durch eingenommene Substanzen	4 407	171	221	248
694	Bullöse Dermatoze (Pemphigus)	2 277	28	33	39
695	Erythematoze Affektionen (Erythema nodosum)	5 258	90	351	390
696	Psoriasis (Schuppenflechte) und ähnliche Affektionen	9 975	6	41	312
697	Lichen (Hautflechten)	826	-	-	12
698	Pruritus (Juckreiz) und verwandte Affektionen	2 144	18	22	33
700-709	Sonstige Krankheiten der Haut und des Unterhautzellgewebes	58 584	407	1 161	3 354
700	Hühneraugen und Hornhautschwielen	753	-	1	33
701	Sonstige Atrophie und Hypertrophie der Haut	5 239	7	66	374
702	Sonstige Dermatosen (Hautveränderungen)	939	8	10	39
703	Krankheiten der Nägel	2 671	46	30	585
704	Krankheiten der Haare und Haarbälge	966	6	12	83
705	Affektionen der Schweißdrüsen	2 212	17	5	46
706	Krankheiten der Talgdrüsen	5 464	54	98	162
707	Chronisches Ulcus der Haut (Dekubitus)	19 997	11	10	62
708	Urtikaria (Nesselsucht)	11 728	183	807	1 465
709	Sonstige Affektionen der Haut und des Unterhautzellgewebes	8 615	75	122	505
710-739	XIII. Krankh. des Skeletts, der Muskeln und des Bindegewebes ..	1 133 727	975	4 767	24 250
710-719	Arthropathien (Gelenkleiden) und verwandte Affektionen	569 206	261	2 563	11 318
710	Diffuse Krankheiten des Bindegewebes	13 388	5	37	589
711	Arthropathien in Verbindung mit Infektionen	7 330	45	380	793
712	Arthropathien durch Steine und Kristalle	2 280	2	2	7
713	Arthropathien in Verbindung mit sonstigen Affektionen, die anderweitig klassifiziert sind	3 252	5	28	111
714	Primär-chronische Polyarthritiden und sonstige entzündliche Polyarthropathien	42 713	18	772	3 361
715	Osteoarthritis und entsprechende Affektionen	265 918	4	13	168
716	Sonstige und n.n.bez. Arthropathien	12 950	49	996	1 827
717	Innere Kniegelenkschädigung (Meniskusschäden)	182 335	13	34	2 251
718	Sonstige Gelenkschädigungen	21 418	108	60	961
719	Sonstige und n.n.bez. Gelenkaffektionen	17 624	12	241	1 250
720-724	Dorsopathien (Rückenleiden)	306 563	76	253	1 162
720	Ankylosierende Spondylitis und sonstige entzündliche Spondylopathien (M. Bechterew)	7 826	3	19	87
721	Spondylosis und ähnliche Affektionen	15 559	4	6	42
722	Intervertebrale Diskopathien (Bandscheibenschäden)	161 221	7	3	127
723	Sonstige Affekt. im zervikalen (Halswirbelsäulen-)Bereich	18 642	46	206	527
724	Sonstige und n.n.bez. Affektionen des Rückens	103 315	16	19	379

Patienten (einschl. Sterbefälle, ohne Stundenfälle) 1998
und Altersgruppen
**gesamt
zahl**

von ... bis unter ... Jahren

15 - 25	25 - 35	35 - 45	45 - 55	55 - 65	65 - 75	75 und mehr	unbekannt	Pos.-Nr. der ICD/9
131 134	406 008	76 831	350	-	-	-	6	650-659
110 671	337 985	61 013	202	-	-	-	1	650
784	4 661	1 129	7	-	-	-	1	651
3 232	13 243	2 708	22	-	-	-	1	652
2 140	9 258	2 014	15	-	-	-	-	653
2 389	8 170	2 259	33	-	-	-	1	654
402	1 158	543	7	-	-	-	-	655
7 449	18 902	4 076	37	-	-	-	2	656
102	266	73	-	-	-	-	-	657
3 378	10 250	2 392	19	-	-	-	-	658
587	2 115	624	8	-	-	-	-	659
20 523	76 090	17 163	106	-	-	-	-	660-669
879	9 301	616	9	-	-	-	-	660
805	1 883	359	5	-	-	-	-	661
1 056	3 944	814	2	-	-	-	-	662
376	951	214	1	-	-	-	-	663
522	1 668	313	3	-	-	-	-	664
83	310	77	3	-	-	-	-	665
275	1 012	285	7	-	-	-	-	666
141	583	172	3	-	-	-	-	667
7	14	4	1	-	-	-	-	668
16 379	62 424	14 309	72	-	-	-	-	669
2 123	6 120	1 244	123	-	-	-	-	670-676
266	747	134	5	-	-	-	-	670
112	380	125	35	-	-	-	-	671
114	233	26	3	-	-	-	-	672
6	25	8	15	-	-	-	-	673
597	1 838	399	6	-	-	-	-	674
967	2 728	515	50	-	-	-	-	675
61	169	37	9	-	-	-	-	676
27 628	35 554	31 459	27 131	31 473	25 291	29 948	4	680-709
18 127	23 100	18 416	14 235	15 790	12 286	12 164	-	680-686
1 128	1 572	1 386	928	891	524	414	-	680
1 156	1 452	1 552	1 504	1 928	1 487	1 728	-	681
8 333	13 157	12 099	9 752	10 931	8 765	8 591	-	682
386	437	280	212	187	133	89	-	683
74	42	43	19	21	22	23	-	684
6 331	5 309	1 816	707	391	183	99	-	685
719	1 131	1 240	1 113	1 441	1 172	1 220	-	686
4 116	5 595	5 915	6 152	7 255	5 534	6 140	1	690-698
39	78	52	64	80	66	83	-	690
1 607	1 629	997	782	771	403	414	-	691
865	1 204	1 408	1 648	1 954	1 632	2 060	-	692
372	488	520	541	668	529	649	-	693
31	91	129	189	410	437	890	-	694
444	705	743	667	768	616	484	-	695
637	1 182	1 785	1 832	1 970	1 313	896	1	696
35	63	106	158	212	144	96	-	697
86	155	175	271	422	394	568	-	698
5 385	6 859	7 128	6 744	8 428	7 471	11 644	3	700-709
31	44	73	75	135	122	239	-	700
585	826	759	754	901	561	406	-	701
30	89	104	102	191	157	209	-	702
632	260	173	196	265	224	260	-	703
167	213	209	115	86	49	26	-	704
362	634	567	303	158	69	51	-	705
677	1 077	972	810	731	484	399	-	706
264	562	924	1 485	3 127	4 386	9 165	1	707
1 434	1 835	1 918	1 565	1 482	681	357	1	708
1 203	1 319	1 429	1 339	1 352	738	532	1	709
55 853	101 471	146 819	184 466	257 012	211 191	146 861	62	710-739
32 091	46 115	55 867	75 109	132 216	131 631	82 007	28	710-719
1 105	1 763	2 055	2 355	2 958	1 766	754	1	710
488	709	785	807	1 256	1 086	981	-	711
33	156	397	475	537	347	324	-	712
162	355	543	704	719	402	223	-	713
1 831	1 668	3 318	5 532	10 732	9 690	5 779	12	714
1 504	4 895	11 133	26 316	68 885	91 492	61 498	10	715
793	1 185	1 396	1 534	1 943	1 551	1 675	1	716
19 571	29 086	30 691	32 108	39 524	21 611	7 444	2	717
4 580	3 962	3 199	2 778	2 974	1 707	1 087	-	718
2 024	2 336	2 350	2 500	2 688	1 979	2 242	2	719
6 557	31 654	58 414	64 146	65 859	42 912	35 508	22	720-724
306	906	1 371	1 515	1 811	1 102	703	3	720
151	688	1 623	2 779	3 725	3 162	3 377	2	721
2 948	19 919	37 817	37 850	34 519	17 969	10 050	12	722
563	1 403	2 950	4 393	4 571	2 388	1 589	-	723
2 583	8 738	14 653	17 609	21 233	18 291	19 789	5	724

Pos.-Nr. der ICD/9	Diagnose Behandlungsanlaß	Insgesamt	Davon im Alter			Ins An
			0 - 1	1 - 5	5 - 15	
725-729	Rheumatismus, ausgen. des Rückens	133 838	289	928	2 944	
725	Polymyalgia rheumatica	4 349	2	5	5	
726	Periphere Enthesopathien und ähnliche Syndrome	48 851	7	32	452	
727	Sonstige Affektionen der Synovialis, Sehne und Bursa	40 271	49	347	1 282	
728	Affektionen der Muskeln, Bänder und Faszien	24 142	74	106	380	
729	Sonstige Affektionen der Weichteile	16 225	157	438	825	
730-739	Osteopathien, Chondropathien und erworbene Deformität des Muskelskelettsystems	124 120	349	1 023	8 826	
730	Osteomyelitis, Periostitis und sonstige Infektionen mit Knochenbeteiligung	12 981	168	365	1 030	
731	Ostitis deformans und Osteopathien in Verbindung mit sonstigen Affektionen, die anderweitig klassifiziert sind	553	3	10	17	
732	Osteochondropathien (M. Scheuermann)	11 352	15	275	3 714	
733	Sonstige Affektionen der Knochen und Knorpel (Osteoporose)	37 874	34	107	1 104	
734	Plattfuß	174	-	-	20	
735	Erworbene Deformitäten der Zehen	40 516	15	6	319	
736	Sonstige erworbene Deformitäten der Gliedmaßen	6 833	81	172	1 197	
737	Wirbelsäulenverbiegungen	4 204	11	62	1 198	
738	Sonstige erworbene Deformitäten	8 420	13	19	164	
739	Nichtallopathische Läsionen, anderw. nicht klassifiziert	1 213	9	7	63	
740-759	XIV. Kongenitale Anomalien	111 918	27 276	19 217	26 684	
740	Anenzephalus und gleichartige Anomalien	130	8	9	3	
741	Spina bifida (Spaltwirbel)	2 294	382	393	848	
742	Sonstige kongenitale Anomalien des Nervensystems	3 836	1 003	612	667	
743	Kongenitale Anomalien des Auges	1 377	359	291	248	
744	Kongenitale Anomalien des Ohres, Gesichtes und Halses	11 079	247	606	5 046	
745	Kongenitale Anomalien des Bulbus cordi sowie kardiale Septumdefekte	10 996	3 928	2 029	1 951	
746	Sonstige kongenitale Herzanomalien	4 706	2 252	757	850	
747	Sonstige kongenitale Anomalien des Kreislaufsystems	4 754	1 341	754	919	
748	Kongenitale Anomalien der Atmungsorgane	4 319	812	218	203	
749	Gaumen- und Lipppenspalte	5 929	2 094	1 100	1 375	
750	Sonstige kongenitale Anomalien des oberen Verdauungstraktes ...	4 905	3 473	399	259	
751	Sonstige kongenitale Anomalien der Verdauungsorgane	4 885	1 774	929	733	
752	Kongenitale Anomalien der Geschlechtsorgane	16 439	625	6 222	6 413	
753	Kongenitale Anomalien der Harnorgane	8 689	2 814	1 276	1 817	
754	Bestimmte Muskel-Skelett-Deformitäten	11 230	2 740	1 287	2 250	
755	Sonstige kongenitale Anomalien der Gliedmaßen	4 533	720	990	1 213	
756	Sonstige kongenitale Anomalien des Muskel- und Skelettsystems .	4 588	1 151	524	712	
757	Kongenitale Anomalien des Integumentum (Haut)	3 436	292	270	439	
758	Chromosomenanomalien	1 783	779	241	326	
759	Sonstige und n.n.bez. kongenitale Anomalien	2 010	482	310	412	
760-779	XV. Bestimmte Affektionen, die ihren Ursprung in der Perinatalzeit haben	108 485	102 719	1 246	575	
760	Schädigungen des Fetus oder Neugeborenen durch Krankheiten der Mutter, die nicht im Zusammenhang mit der gegenwärtigen Schwangerschaft stehen müssen	880	725	13	17	
761	Schädigungen des Fetus oder Neugeborenen durch Schwangerschaftskomplikationen	1 017	810	5	1	
762	Schädigungen des Fetus oder Neugeborenen durch Komplikationen der Plazenta, Nabelschnur oder Eihäute	5 346	4 861	11	3	
763	Schädigungen des Fetus oder Neugeborenen durch sonstige Komplikationen bei Wehen und Entbindung	627	450	3	23	
764	Verzögertes fetales Wachstum und fetale Mangelernährung	5 403	4 979	32	7	
765	Affektionen durch verkürzte Schwangerschaftsdauer und n.n.bez. Geburtsgewicht	34 309	33 784	110	34	
766	Affektionen durch Übertragung oder zu hohes Geburtsgewicht	775	640	4	1	
767	Geburtsstrauma (Geburtsverletzung)	972	771	39	39	
768	Asphyxia fetalis et neonatorum	3 596	3 258	34	21	
769	Respiratory Distress-Syndrom	953	891	11	10	
770	Sonstige respiratorische Affektionen des Fetus oder Neugeborenen	13 982	13 465	280	59	
771	Infektionen, speziell der Perinatalzeit	12 567	12 235	61	47	
772	Fetale und neonatale Hämorrhagien	511	292	10	14	
773	Hämolytische Krankheiten des Fetus oder Neugeborenen durch Isoimmunisation	1 589	1 548	3	2	
774	Sonstige Neugeborenen-Gelbsucht	13 429	13 320	42	21	
775	Endokrine und metabolische Störungen speziell des Fetus und Neugeborenen	3 013	2 943	16	10	
776	Hämatologische Affektionen des Fetus oder Neugeborenen	881	794	13	17	
777	Affektionen des Verdauungssystems in der Perinatalzeit	604	533	21	7	
778	Affektionen mit Beteiligung des Integumentums und der Temperaturregulation bei Fetus oder Neugeborenen	1 131	594	276	139	
779	Sonstige und mangelhaft bezeichnete Affektionen, die ihren Ursprung in der Perinatalzeit haben	6 900	5 826	262	103	
780-799	XVI. Symptome und schlecht bezeichnete Affektionen	632 829	23 628	30 930	51 373	
780-789	Symptome	604 288	20 569	29 955	50 245	
780	Allgemeine Symptome (Schwindel, Schlafstörung, Asthenie)	257 339	5 850	18 758	8 626	
781	Symptome, die das Nerven- sowie das Muskel- und Skelettsystem betreffen	8 068	255	657	950	
782	Symptome, die die gesamte Haut betreffen	7 910	886	289	381	
783	Symptome, die die Ernährung, den Stoffwechsel und das Wachstum betreffen	14 913	3 848	2 338	1 651	
784	Symptome, die den Kopf und Hals betreffen (Kopfschmerzen)	30 443	60	572	3 717	
785	Symptome, die das kardiovaskuläre System betreffen	31 259	354	306	818	
786	Symptome, die die Atmungsorgane betreffen sowie sonstige Symptome des Brustkorbs	69 259	5 603	1 181	1 671	
787	Symptome, die das Verdauungssystem betreffen	26 341	2 615	2 837	3 958	
788	Symptome, die die Harnorgane betreffen	27 489	68	307	1 310	
789	Sonstige Symptome, die das Abdomen und das Becken betreffen ...	131 267	1 030	2 710	27 163	

Patienten (einschl. Sterbefälle, ohne Stundenfälle) 1998
und Altersgruppen
**gesamt
zahl**

von ... bis unter ... Jahren

15 - 25	25 - 35	35 - 45	45 - 55	55 - 65	65 - 75	75 und mehr	unbekannt	Pos.-Nr. der ICD/9
6 464	12 825	19 974	27 612	33 986	18 359	10 451	6	725-729
4	25	68	190	837	1 518	1 694	1	725
1 608	4 230	8 597	13 244	13 738	4 911	2 030	2	726
2 924	5 542	7 020	7 306	8 370	4 727	2 703	1	727
1 045	1 522	2 032	3 781	7 723	5 152	2 327	-	728
883	1 506	2 257	3 091	3 318	2 051	1 697	2	729
10 741	10 877	12 564	17 599	24 951	18 289	18 895	6	730-739
854	1 136	1 521	1 831	2 437	1 948	1 691	-	730
26	25	35	67	104	118	148	-	731
2 295	1 332	989	854	872	531	475	-	732
2 188	2 970	3 679	4 192	5 689	6 741	11 169	1	733
13	14	18	31	39	25	14	-	734
1 689	2 547	3 675	7 955	12 900	7 160	4 246	4	735
1 014	712	744	871	1 043	639	359	1	736
1 023	267	291	313	416	323	300	-	737
1 534	1 723	1 396	1 286	1 236	686	383	-	738
105	151	216	199	215	138	110	-	739
11 844	8 062	5 972	4 004	4 145	2 584	2 128	2	740-759
11	32	12	10	15	9	21	-	740
309	128	88	56	51	28	11	-	741
219	185	135	113	172	278	452	-	742
130	89	81	55	54	42	28	-	743
1 984	1 218	803	512	385	175	103	-	744
838	541	512	395	454	257	91	-	745
327	142	98	88	95	54	43	-	746
325	225	192	174	251	268	305	-	747
940	907	551	247	263	128	50	-	748
833	247	152	56	40	20	12	-	749
68	62	71	96	156	142	179	-	750
246	195	217	206	254	185	145	1	751
1 357	807	460	232	199	77	47	-	752
482	380	408	402	484	355	261	-	753
1 616	1 174	924	523	441	166	109	-	754
711	343	208	115	116	63	53	1	755
461	398	383	327	364	165	103	-	756
626	714	447	268	216	97	67	-	757
106	104	94	37	35	32	29	-	758
245	171	136	92	100	43	19	-	759
728	1 570	482	178	229	237	517	4	760-779
31	47	15	3	6	12	11	-	760
48	114	30	6	3	-	-	-	761
98	265	50	6	9	11	32	-	762
41	91	18	1	-	-	-	-	763
102	218	41	-	-	-	24	-	764
78	189	41	4	8	4	54	3	765
24	70	24	7	1	-	4	-	766
19	20	16	12	10	18	28	-	767
61	152	36	7	8	9	9	1	768
8	5	4	5	4	5	10	-	769
8	9	7	8	22	20	104	-	770
18	51	22	20	31	27	55	-	771
14	13	20	26	38	45	39	-	772
3	13	3	2	5	3	7	-	773
10	7	5	6	6	4	8	-	774
4	6	2	4	6	9	13	-	775
5	7	6	5	7	6	21	-	776
3	8	7	2	6	7	10	-	777
14	36	20	9	11	14	18	-	778
139	249	115	45	48	43	70	-	779
44 391	46 697	56 528	68 562	101 659	87 928	121 119	14	780-799
43 195	44 271	53 809	66 215	98 273	83 970	113 772	14	780-789
10 197	13 240	21 052	31 838	49 401	40 154	58 219	4	780
655	679	734	662	788	883	1 805	-	781
433	616	757	724	1 087	1 080	1 656	1	782
801	468	443	451	738	1 186	2 989	-	783
2 664	3 045	3 137	3 360	4 801	4 311	4 776	-	784
1 168	1 441	1 811	2 666	5 900	7 013	9 781	1	785
2 704	4 890	8 256	11 868	15 918	10 063	7 115	-	786
1 569	1 458	1 490	1 656	2 645	2 891	5 220	2	787
1 131	2 220	2 987	3 122	4 734	5 068	6 540	2	788
21 879	16 214	13 142	9 868	12 261	11 331	15 671	4	789

2.7 Nach Diagnosen

Ins
An

Pos.-Nr. der ICD/9	Diagnose Behandlungsanlaß	Insgesamt	Davon im Alter		
			0 - 1	1 - 5	5 - 15
790-796	Unspezifische Befunde	12 233	406	513	837
790	Unspezifische Blutbefunde (Abnormer Glucose-Toleranz-Test)	3 571	74	134	220
791	Unspezifische Harnbefunde	1 049	46	132	273
792	Unspezifische Befunde sonstiger Körpersubstanzen	276	12	6	13
793	Unspezifische Röntgen- und sonst. Befunde des Körperbaues	1 984	77	65	69
794	Unspezifische Befunde von Funktionsprüfungen	604	108	86	130
795	Unspezifische histologische und immunologische Befunde	3 876	7	33	62
796	Sonstige unspezifische Befunde	873	82	57	70
797-799	Schlecht bezeichn. und unbek. Krankheits- und Todesursachen ...	16 308	2 653	462	291
797	Altersschwäche ohne Angabe einer Psychose	1 084	-	-	-
798	Plötzlicher Tod unbekannter Ursache	2 729	346	17	14
799	Sonst. mangelh. bezeichn. u. unbek. Ursach. v. Krankh. u. Tod ..	12 495	2 307	445	277
800-999	XVII. Verletzungen und Vergiftungen	1 615 720	18 264	57 273	158 763
800-804	Schädelfraktur (Schädelbruch)	50 061	1 738	1 863	4 052
800	Fraktur des Schädeldaches	7 276	1 144	968	783
801	Fraktur der Schädelbasis	4 066	34	190	385
802	Fraktur der Gesichtsknochen	34 546	21	250	2 502
803	Sonstige und n.n.bez. Schädelfrakturen	3 397	532	452	351
804	Mehrere Frakturen mit Beteiligung des Schädels oder des Gesichts mit anderen Knochen	776	7	3	31
805-809	Fraktur (Bruch) der Wirbelsäule und des Rumpfskeletts	106 936	25	103	1 858
805	Frakt. d. Wirbelsäule ohne Ang. einer Rückenmarksschädigung ...	44 046	9	50	1 032
806	Fraktur der Wirbelsäule mit Rückenmarksschädigung	8 539	2	14	181
807	Fraktur der Rippe(n), des Brustbeines, des Kehlkopfes und der Luftröhre	30 388	9	13	195
808	Beckenbruch	23 640	3	25	437
809	Mangelhaft bezeichnete Frakturen des Rumpfskeletts	323	2	1	13
810-819	Frakturen (Brüche) der oberen Extremitäten	217 935	156	3 844	36 302
810	Fraktur der Klavikula (Schlüsselbein)	12 036	25	59	684
811	Fraktur der Skapula (Schulterblatt)	2 432	1	4	54
812	Fraktur des Humerus (Oberarm)	63 695	91	1 677	9 061
813	Fraktur des Radius (Speiche) und der Ulna (Elle)	108 318	30	1 883	23 603
814	Fraktur eines oder mehrerer Handwurzelknochen	2 472	-	3	87
815	Fraktur eines oder mehrerer Mittelhandknochen	14 810	2	28	1 231
816	Fraktur eines oder mehrerer Fingerglieder	12 866	5	168	1 415
817	Multiple Frakturen der Handknochen	680	-	-	47
818	Mangelhaft bez. Frakturen der oberen Extremitäten	398	2	19	97
819	Multiple Frakturen mit Beteiligung beider Arme sowie eines Armes mit Rippe(n) und Brustbein	228	-	3	23
820-829	Frakturen (Brüche) der unteren Extremitäten	334 396	401	2 658	15 230
820	Fractura colli femoris (Oberschenkelhals)	116 264	31	99	401
821	Fraktur sonstiger und n.n.bez. Teile des Femur	26 540	304	1 325	2 430
822	Fraktur der Patella (Kniescheibe)	11 977	2	3	364
823	Fraktur der Tibia und der Fibula (Schien- und Wadenbein)	56 357	46	980	6 630
824	Knöchelbruch (Malleolarfraktur)	94 599	7	112	3 980
825	Fraktur eines oder mehrerer Fußwurzel- und Mittelfußknochen ...	23 759	3	71	973
826	Fraktur eines oder mehrerer Zehenglieder	2 680	-	36	298
827	Sonstige, multiple und mangelhaft bezeichnete Frakturen der unteren Extremitäten	454	1	11	58
828	Multiple Frakturen der unteren Extremitäten, unterer mit oberer Extremit. und unterer Extremit. mit Rippe(n) und Brustbein ...	882	2	6	23
829	Knochenbruch o.n.A.	884	5	15	73
830-839	Luxationen (Verrenkungen)	56 404	48	169	3 512
830	Luxation des Kiefers	378	6	8	23
831	Luxation der Schulter	15 796	5	8	134
832	Luxation des Ellenbogens	4 241	5	45	819
833	Luxation des Handgelenkes	8 899	1	5	26
834	Luxation der Finger	1 467	1	10	132
835	Luxation der Hüfte	3 601	25	60	119
836	Luxation des Knies	26 121	3	7	2 020
837	Luxation des Knöchels	1 420	-	1	74
838	Luxation des Fußes	980	-	1	35
839	Sonstige, multiple und mangelhaft bez. Luxation	1 511	2	24	130
840-848	Verstauchungen (Distorsionen), Gelenk- und Muskelzerrungen ...	118 425	42	262	6 373
840	Verstauchung und Zerrung der Schulter und des Oberarmes	11 385	13	4	66
841	Verstauchung und Zerrung des Ellenbogens und des Unterarmes ...	993	2	9	79
842	Verstauchung und Zerrung des Handgelenkes und der Hand	5 209	-	29	233
843	Verstauchung und Zerrung der Hüfte und des Oberschenkels	2 628	1	10	219
844	Verstauchung und Zerrung des Knies und des Beines	47 339	2	15	1 962
845	Verstauchung und Zerrung des Fußgelenkes und des Fußes	34 829	4	60	2 437
846	Verstauchung und Zerrung der Kreuzbeingegend	308	1	3	31
847	Verstauch. u. Zerrung sonst. u. n.n.bez. Stellen des Rückens ...	13 182	7	104	1 163
848	Sonstige und mangelhaft bez. Verstauchungen und Zerrungen	2 552	12	28	183
850-854	Intrakranielle Verletzungen, ausgen. solche mit Schädelbruch ...	226 523	8 383	23 096	45 204
850	Comotio cerebri (Gehirnerschütterung)	199 055	7 240	21 271	42 785
851	Contusio cerebri (Gehirnquetschung)	6 986	92	204	672
852	Subarachnoidale, subdurale und extradurale Blutung (im Bereich der Hirnhäute) nach einer Verletzung	9 625	89	101	230
853	Sonstige und n.n.bez. intrakr. Blutung. nach einer Verletzung ...	2 419	34	36	84
854	Sonstige und n.n.bez. intrakranielle Blutungen	8 438	928	1 484	1 433
860-869	Innere Verletzungen der Brust, des Bauches und des Beckens	14 601	63	351	2 677
860	Traumatischer Pneumothorax und Hämothorax	2 731	8	4	67
861	Verletzungen des Herzens und der Lunge	728	3	7	41
862	Verletzung sonstiger und n.n.bez. intrathorakaler Organe	626	2	16	54
863	Verletzung des Magen-Darmtraktes	1 497	20	50	364
864	Verletzung der Leber	858	1	23	136
865	Verletzung der Milz	1 833	5	31	395
866	Verletzung der Niere	2 065	1	23	314
867	Verletzung der Beckenorgane	887	2	15	75
868	Verletzung sonstiger intraabdominaler (Bauch-)Organe	2 705	13	157	1 029
869	Innere Verletzung von n.n.bez. oder mangelh. bez. Organen	671	8	25	202

Patienten (einschl. Sterbefälle, ohne Stundenfälle) 1998

und Altersgruppen

**gesamt
zahl**

von ... bis unter ... Jahren

15 - 25	25 - 35	35 - 45	45 - 55	55 - 65	65 - 75	75 und mehr	unbekannt	Pos.-Nr. der ICD/9
723	1 787	1 912	1 426	1 699	1 490	1 440	-	790-796
206	274	353	365	548	619	778	-	790
106	66	69	57	81	88	132	-	791
16	30	51	34	30	39	45	-	792
63	83	217	283	476	415	236	-	793
36	27	38	34	50	45	50	-	794
234	1 231	1 081	548	394	200	86	-	795
63	76	103	105	120	84	113	-	796
473	639	807	921	1 687	2 468	5 907	-	797-799
33	-	-	-	17	71	996	-	797
440	20	44	112	269	565	1 309	-	798
	619	763	809	1 401	1 832	3 602	-	799
206 703	191 078	182 101	149 767	183 750	166 518	301 446	57	800-999
11 175	9 223	7 033	4 354	4 023	2 626	3 971	3	800-804
614	610	693	557	760	489	658	-	800
622	542	594	435	491	337	436	-	801
9 503	7 608	5 323	3 014	2 369	1 502	2 451	3	802
295	315	300	256	312	240	344	-	803
141	148	123	92	91	58	82	-	804
7 045	8 148	10 009	10 574	15 169	15 770	38 232	3	805-809
3 444	3 789	3 958	4 055	6 231	7 243	14 233	2	805
963	1 145	1 104	905	1 187	1 148	1 890	-	806
1 066	1 975	3 649	4 326	5 639	4 391	9 124	1	807
1 540	1 210	1 264	1 262	2 062	2 949	12 888	-	808
32	29	34	26	50	39	97	-	809
20 092	19 491	19 502	17 944	27 325	29 912	43 364	3	810-819
2 593	2 683	2 114	1 290	1 082	598	908	-	810
252	406	411	361	352	292	299	-	811
2 402	2 325	3 529	4 518	7 958	10 951	21 182	1	812
7 053	7 175	8 357	8 629	15 241	16 623	19 722	2	813
760	664	380	230	166	91	91	-	814
4 507	3 452	2 229	1 189	1 008	599	565	-	815
2 303	2 591	2 325	1 589	1 378	649	443	-	816
165	139	106	77	63	45	38	-	817
39	31	37	37	40	36	60	-	818
18	25	14	24	37	28	56	-	819
24 898	29 307	34 683	32 944	43 942	43 504	106 813	16	820-829
497	1 031	2 028	3 429	8 335	18 660	81 746	7	820
3 378	2 119	1 742	1 439	2 355	3 041	8 407	-	821
1 185	1 187	1 352	1 315	2 025	2 177	2 367	-	822
6 818	7 875	8 956	7 410	8 000	5 061	4 579	2	823
9 862	12 479	15 013	14 865	18 755	12 175	7 547	4	824
2 567	3 870	4 826	3 908	3 863	2 029	1 646	3	825
481	452	453	327	331	154	148	-	826
61	49	55	58	52	38	71	-	827
141	134	146	83	110	70	167	-	828
108	111	112	110	116	99	135	-	829
10 947	9 815	8 250	6 250	7 216	5 132	5 064	1	830-839
63	52	41	27	39	40	79	-	830
2 604	2 978	2 151	1 518	2 033	1 844	2 520	1	831
513	557	620	525	565	384	208	-	832
162	203	171	112	84	48	77	-	833
204	246	242	211	205	120	96	-	834
249	186	144	182	480	839	1 317	-	835
6 268	4 793	4 275	3 165	3 366	1 635	589	-	836
506	363	205	117	80	42	32	-	837
143	184	176	162	146	74	59	-	838
235	253	225	231	218	106	87	-	839
29 264	29 361	21 803	12 817	9 837	4 392	4 274	-	840-848
1 127	2 144	2 236	2 163	2 440	789	403	-	840
92	147	219	214	144	51	36	-	841
992	1 152	1 013	786	619	242	143	-	842
269	254	259	278	392	309	637	-	843
12 220	14 015	9 104	4 542	2 976	1 414	1 089	-	844
10 009	8 507	6 671	3 263	2 038	981	859	-	845
30	51	41	32	29	22	68	-	846
4 083	2 695	1 888	1 221	884	419	718	-	847
442	396	372	318	315	165	321	-	848
40 037	23 126	19 588	14 435	15 629	11 883	25 138	4	850-854
36 827	20 470	16 829	11 993	12 235	8 865	20 538	2	850
1 294	1 019	842	693	840	605	725	-	851
582	651	949	1 000	1 576	1 665	2 782	-	852
276	237	287	255	391	361	457	1	853
1 058	749	681	494	587	387	636	1	854
2 802	2 202	1 836	1 348	1 455	972	895	-	860-869
413	403	462	383	430	279	282	-	860
179	146	111	84	59	54	44	-	861
99	106	94	69	79	60	47	-	862
276	189	163	109	149	78	99	-	863
193	189	114	72	68	30	32	-	864
405	258	213	185	174	102	65	-	865
527	349	238	169	200	142	102	-	866
92	156	129	84	123	105	106	-	867
494	310	235	153	134	90	90	-	868
124	96	77	40	39	32	28	-	869

Pos.-Nr. der ICD/9	Diagnose Behandlungsanlaß	Insgesamt	Davon im Alter		
			0 - 1	1 - 5	5 - 15
870-879	Offene Wunden des Kopfes, Halses und Rumpfes	27 149	132	2 208	3 512
870	Offene Wunde der Augenanhangsgebilde	1 319	5	109	225
871	Offene Wunde des Augapfels	3 129	7	96	337
872	Offene Wunde des Ohres	1 298	2	99	237
873	Sonstige offene Wunden des Kopfes	13 820	91	1 591	1 657
874	Offene Wunde des Halses	758	-	39	94
875	Offene Wunde der Brustwand	747	-	7	55
876	Offene Wunde des Rückens	317	-	11	40
877	Offene Wunde des Gesäßes	436	1	13	63
878	Offene Wunde der äußeren Geschlechtsorgane einschl. Abriß	917	3	73	297
879	Off. Wunde sonst. und n.n.bez. Körpert., ausgen. Gliedmaßen ...	4 408	23	170	507
880-887	Offene Wunden der oberen Extremitäten	33 026	46	935	2 736
880	Offene Wunde der Schulter und des Oberarmes	1 145	7	21	211
881	Offene Wunde des Ellenbogens, des Unterarmes und des Handgelenkes	5 943	1	79	518
882	Offene Wunde der Hand, ausgen. Finger allein	6 839	6	187	655
883	Offene Wunde eines oder mehrerer Finger	12 635	18	400	902
884	Mehrere und n.n.bez. offene Wunden der oberen Extremitäten	1 040	1	15	94
885	Traumatische Abtrennung des Daumens (vollständig) (teilw.)	1 203	2	24	54
886	Traumatische Abtrennung sonstiger Finger (eines oder mehrerer) (vollständig) (teilweise)	3 844	11	201	273
887	Traum. Abtr. des Armes und der Hand (vollständig) (teilw.)	377	-	8	29
890-897	Offene Wunden der unteren Extremitäten	17 410	38	252	2 359
890	Offene Wunde der Hüfte und des Oberschenkels	2 369	5	27	408
891	Offene Wunde des Knies, des Beines (ausgen. Oberschenkel) und des Knöchels	9 666	2	93	1 209
892	Offene Wunde des Fußes, ausgen. Zehe(n) allein	2 791	6	85	539
893	Offene Wunde der Zehen (eine oder mehrere)	606	18	24	84
894	Mehrere und n.n.bez. offene Wunden eines Beines	660	3	6	68
895	Traumatische Abtrennung einer oder mehrerer Zehe(n) (vollständig) (teilweise)	259	2	9	17
896	Traumatische Abtrennung des Fußes (vollständig) (teilw.)	163	1	5	8
897	Traum. Abtr. eines oder beider Beine (vollständ.) (teilw.)	896	1	3	26
900-904	Verletzungen der Blutgefäße	2 755	58	30	139
900	Verletzung der Blutgefäße des Kopfes und des Halses	645	52	14	46
901	Verletzung der Blutgefäße des Thorax	142	-	-	4
902	Verletzung der Blutgefäße des Bauches und Beckens	407	2	2	29
903	Verletzung der Blutgefäße der oberen Extremitäten	581	-	13	35
904	Verletz. d. Blutgef. d. unter. Extremität. u. n.n.bez. Sitzes ..	980	4	1	25
905-909	Spätfolgen von Verletzungen, Vergiftungen und sonstigen äußeren Einwirkungen	38 380	24	196	1 498
905	Spätfolgen von Verletzungen des Muskel- und Skelettsystems sowie des Bindegewebes	30 011	3	61	948
906	Spätf. von Verletz. der Haut und des Unterhautzellgewebes	4 106	9	98	355
907	Spätfolgen von Verletzungen des Nervensystems	1 606	4	18	91
908	Spätfolgen sonstiger und n.n.bez. Verletzungen	886	3	11	52
909	Spätf. v. sonst. u. n.n.bez. Schädig. durch äußere Einflüsse ..	1 771	5	8	52
910-919	Oberflächliche Verletzungen	7 106	63	471	1 140
910	Oberflächliche Verletzungen des Gesichtes, des Halses und der Kopfschwarte, ausgen. Auge	1 741	31	203	330
911	Oberflächliche Verletzung des Rumpfes	492	6	20	108
912	Oberflächliche Verletzung der Schulter und des Oberarmes	154	-	5	17
913	Oberfl. Verletz. des Ellenbogens, Unterarmes und Handgelenkes ..	428	1	8	45
914	Oberfl. Verletz. der Hand (Hände), ausgen. Finger allein	433	2	16	60
915	Oberflächliche Verletzung der Finger (eines oder mehrerer)	434	3	17	29
916	Oberflächliche Verletzung der Hüfte, des Oberschenkels, des Beines und des Knöchels	987	1	27	143
917	Oberflächliche Verletzung des Fußes und der Zehe(n)	447	5	35	88
918	Oberflächl. Verletz. des Auges und seiner Anhangsgebilde	798	9	75	141
919	Oberfl. Verletz. an sonstigen, mehreren und n.n.bez. Stellen ..	1 192	5	65	179
920-924	Prellungen ohne Hautverletzung	111 115	2 430	4 044	14 395
920	Prellung des Gesichtes, der Kopfschwarte und des Halses, ausgen. Augen	27 748	2 324	3 138	4 791
921	Prellung des Auges und seiner Anhangsgebilde	3 369	11	71	610
922	Prellung des Rumpfes	41 183	51	580	6 858
923	Prellung der oberen Extremitäten	3 555	4	22	232
924	Prellung der unt. Extremit. sowie sonst. und n.n.bez. Sitzes ..	35 260	40	239	1 904
925-929	Quetschungen	6 045	13	234	577
925	Quetschung des Gesichtes, der Kopfschwarte und des Halses	326	4	21	57
926	Quetschung des Rumpfes	664	2	22	100
927	Quetschung der oberen Extremitäten	1 535	3	101	118
928	Quetschung der unteren Extremitäten	3 236	3	81	271
929	Quetschungen an mehreren und n.n.bez. Stellen	284	1	9	31
930-939	Folgen des Eindringens von Fremdkörpern in Körperöffnungen	10 875	1 113	2 219	1 435
930	Fremdkörper im äußeren Auge	602	192	42	61
931	Fremdkörper im Ohr	174	35	38	52
932	Fremdkörper in der Nase	196	1	78	20
933	Fremdkörper in Schlund und Kehlkopf	1 222	149	158	114
934	Fremdkörper in Luftröhre, Bronchus und Lunge	2 578	525	839	230
935	Fremdkörper in Mund, Speiseröhre und Magen	3 625	96	555	507
936	Fremdkörper in Dünndarm und Dickdarm	458	9	93	107
937	Fremdkörper in Anus und Rektum	241	4	7	13
938	Fremdkörper in n.n.bez. Verdauungstrakt	1 232	98	394	286
939	Fremdkörper in Harn- und Geschlechtsorganen	547	4	15	45

Patienten (einschl. Sterbefälle, ohne Stundenfälle) 1998
und Altersgruppen

**gesamt
zahl**

von ... bis unter ... Jahren								Pos.-Nr. der ICD/9
15 - 25	25 - 35	35 - 45	45 - 55	55 - 65	65 - 75	75 und mehr	unbekannt	
3 646	3 694	3 351	2 516	2 614	1 912	3 562	2	870-879
209	194	146	125	116	78	112	-	870
425	589	561	339	308	189	278	-	871
242	209	144	113	104	61	87	-	872
1 612	1 353	1 419	1 185	1 347	1 034	2 530	1	873
102	141	117	83	86	54	42	-	874
135	151	112	91	82	69	45	-	875
58	70	57	26	23	17	15	-	876
61	60	51	44	49	36	58	-	877
151	129	86	58	53	36	31	-	878
651	798	658	452	446	338	364	1	879
5 713	6 408	5 806	4 060	3 832	1 999	1 490	1	880-887
175	200	146	117	99	69	100	-	880
1 015	1 204	954	623	612	352	584	1	881
1 318	1 338	1 152	798	739	358	288	-	882
2 270	2 547	2 337	1 597	1 512	753	299	-	883
195	192	166	115	118	64	80	-	884
144	191	228	202	212	109	37	-	885
543	667	735	549	501	275	89	-	886
53	69	88	59	39	19	13	-	887
2 449	2 521	2 211	1 658	1 983	1 693	2 244	2	890-897
404	471	368	187	214	143	142	-	890
1 401	1 327	1 140	914	1 060	994	1 525	1	891
385	411	372	293	330	206	164	-	892
67	75	79	61	60	68	70	-	893
81	91	74	58	75	76	128	-	894
32	33	44	28	45	27	22	-	895
17	29	27	22	24	17	13	-	896
62	84	107	95	175	162	180	1	897
279	295	331	286	434	437	465	1	900-904
60	55	66	62	88	100	102	-	900
21	13	20	17	17	27	23	-	901
35	40	44	51	70	66	68	-	902
91	93	109	57	70	52	60	1	903
72	94	92	99	189	192	212	-	904
5 032	7 002	7 050	6 156	5 991	3 020	2 411	-	905-909
4 015	5 690	5 666	4 921	4 735	2 219	1 753	-	905
569	674	698	559	560	305	279	-	906
226	316	282	265	221	123	60	-	907
93	126	175	146	114	83	83	-	908
129	196	229	265	361	290	236	-	909
988	989	906	632	686	483	748	-	910-919
220	192	173	130	141	110	211	-	910
75	80	50	40	47	30	36	-	911
26	18	25	10	17	11	25	-	912
79	71	57	33	40	32	62	-	913
66	86	66	47	38	25	27	-	914
50	78	75	59	63	33	27	-	915
150	131	126	81	87	89	152	-	916
53	57	60	40	48	28	33	-	917
98	122	127	69	83	43	31	-	918
171	154	147	123	122	82	144	-	919
14 812	10 359	9 525	7 605	9 236	9 322	29 381	6	920-924
4 242	2 341	2 190	1 499	1 686	1 375	4 161	1	920
681	547	469	303	270	165	242	-	921
5 901	4 257	3 993	3 075	3 550	3 318	9 599	1	922
430	381	318	276	349	366	1 177	-	923
3 558	2 833	2 555	2 452	3 381	4 098	14 202	4	924
856	1 081	1 018	727	627	374	538	-	925-929
59	67	48	23	13	18	16	-	925
114	106	91	54	63	36	76	-	926
213	299	318	184	158	58	83	-	927
429	575	507	429	369	242	330	-	928
41	34	54	37	24	20	33	-	929
711	767	798	823	961	845	1 203	-	930-939
73	61	67	39	27	19	21	-	930
5	9	8	6	6	7	8	-	931
18	21	22	14	10	4	8	-	932
39	61	72	102	144	124	259	-	933
63	67	90	88	138	191	347	-	934
262	269	323	383	469	369	392	-	935
53	49	27	33	38	19	30	-	936
19	34	43	42	38	17	24	-	937
144	100	54	43	34	38	41	-	938
35	96	92	73	57	57	73	-	939

Pos.-Nr. der ICD/9	Diagnose Behandlungsanlaß	Insgesamt	Davon im Alter		
			0 - 1	1 - 5	5 - 15
940-949	Verbrennungen	17 785	1 024	3 608	2 121
940	Auf die Augen und seine Anhangsgebilde beschr. Verbrennung	1 642	28	104	84
941	Verbrennung des Gesichtes, Kopfes und Halses	2 261	82	400	329
942	Verbrennung des Rumpfes	2 024	128	616	293
943	Verbren. der oberen Extremit., ausgen. Handgelenk und Hand	1 303	86	277	107
944	Verbrennung eines oder beider Handgelenke und einer oder beider Hände	1 682	79	275	166
945	Verbrennung der unteren Extremitäten	3 112	149	431	473
946	Verbrennung mehrerer näher bez. Stellen	1 034	72	212	123
947	Verbrennung der inneren Organe	420	14	131	53
948	Verbrennungen, entsprechend dem betroffenen Anteil der Körperoberfläche	2 419	167	551	280
949	N.n.bez. Verbrennung	1 888	219	611	213
950-957	Nerven- und Rückenmarksverletzungen	5 568	22	76	351
950	Verletzung des N. opticus (Sehnerv) und der Reflexbahnen	1 005	3	11	58
951	Verletzung sonstiger Hirnnerven	249	2	4	9
952	Rückenmarksverletz. oh. A. e. Knochenverletz. d. Wirbelsäule ..	917	3	9	73
953	Verletz. der Nervenwurzeln und der spinalen Nervenplexus	549	5	11	18
954	Verletzung sonstiger Nerven des Rumpfes, ausgen. Schulter- und Beckengürtel	160	-	6	20
955	Verletzung der peripheren Nerven des Schultergürtels und der oberen Extremitäten	1 947	7	29	141
956	Verletzung der peripheren Nerven des Beckengürtels und der unteren Extremitäten	401	-	5	15
957	Verletzung sonstiger und n.n.bez. Nerven	340	2	1	17
958-959	Bestimmte Komplik. nach Verletzung und n.n.bez. Verletzungen ..	12 116	90	512	1 255
958	Bestimmte Frühkomplikationen nach Verletzung	4 061	10	96	298
959	Sonstige und n.n.bez. Verletzungen	8 055	80	416	957
960-979	Vergiftung durch Drogen, Medikamente, Seren und Impfstoffe	37 402	473	3 292	1 979
960	Vergiftung durch Antibiotika	574	6	42	30
961	Vergiftung durch sonstige antiinfektiöse Pharmaka	184	2	18	10
962	Vergiftung durch Hormone und ihre synthetischen Substitute	482	14	74	19
963	Vergiftung durch Pharmaka, die hauptsächlich auf den Gesamtorganismus wirken	1 112	32	161	87
964	Vergiftung durch Pharmaka mit Hauptwirkung auf die Blutbestandteile	537	6	39	12
965	Vergiftung durch Analgetika, Antipyretika und Antirheumatika ..	5 498	56	305	386
966	Vergiftung durch krampflösende Pharmaka und Anti- Parkinsonmittel	811	6	65	73
967	Vergiftung durch Sedativa und Hypnotika	5 026	10	85	175
968	Vergiftung durch sonstige zentral dämpfende Pharmaka	408	1	19	12
969	Vergiftung durch Psychopharmaka	8 195	18	249	266
970	Vergiftung durch zentral stimulierende Pharmaka	347	27	53	39
971	Vergiftung durch Pharmaka, die hauptsächlich auf das autonome Nervensystem wirken	554	29	111	59
972	Vergiftung durch Pharmaka, die hauptsächlich auf Herz und Kreislauf wirken	3 190	26	427	96
973	Vergiftung durch Pharmaka, die hauptsächlich auf den Magen-Darm-Trakt wirken	310	10	81	51
974	Vergiftung durch Pharmaka für den Wasser-, Mineralien- und Harnsäure-Stoffwechsel	259	5	45	19
975	Vergiftung durch Pharmaka, die hauptsächlich auf die glatte und die quergestreifte Skelettmuskulatur sowie auf das Atmungssystem wirken	597	52	238	59
976	Vergiftung durch Pharmaka, die hauptsächlich auf die Haut und Schleimhaut wirken sowie Pharmaka für Augen, Hals, Nase, Ohren und Zähne	287	26	129	22
977	Vergiftung durch sonstige und n.n.bez. Pharmaka	8 900	140	1 134	554
978	Vergiftung durch bakterielle Impfstoffe	67	3	9	3
979	Vergiftung durch sonstige Impfstoffe und Sera	64	4	8	7
980-989	Toxische Wirkungen von mediz. nichtgebräuchl. Substanzen	27 945	920	3 779	3 758
980	Toxische Wirkung durch Alkohol	8 199	14	96	641
981	Toxische Wirkung von Erdölprodukten	538	23	360	36
982	Tox. Wirk. von Lösungsm., die nicht auf Petroleum basieren	542	15	209	47
983	Toxische Wirkung von ätzenden aromatischen Verbindungen, Säuren und Ätzalkalien	714	27	252	36
984	Tox. Wirkung von Blei und Bleiverbindungen (einschl. Dämpfe) ..	57	-	4	8
985	Toxische Wirkung von sonstigen Metallen	361	14	75	40
986	Toxische Wirkung von Kohlenmonoxyd	1 151	33	89	134
987	Toxische Wirkung von sonstigen Gasen, Dämpfen und Rauch	5 394	131	316	739
988	Toxische Wirkung von schädlichen Substanzen die als Nahrungsmittel gegessen werden	2 058	128	593	456
989	Tox. Wirkung von sonst. mediz. nichtgebräuchl. Substanzen	8 931	535	1 785	1 621
990-995	Sonstige und n.n.bez. Schädigungen durch äußere Einflüsse	38 456	667	2 350	4 175
990	N.n.bez. Strahlenschäden	182	-	1	3
991	Kälteschäden	971	17	19	56
992	Hitzeschäden	1 045	37	143	255
993	Luftdruckschäden	213	8	21	20
994	Schädigungen durch sonstige äußere Einflüsse	6 886	240	1 205	952
995	Bestimmte schädliche Wirkungen, die anderweitig nicht klassifiziert sind	29 159	365	961	2 889
996-999	Komplikationen nach chirurgischen Eingriffen und ärztlicher Behandlung, anderweitig nicht klassifiziert	97 306	295	721	2 125
996	Komplikationen, die bestimmten näher bez. Maßnahmen eigentümlich sind	57 112	100	232	556
997	Komplik. bestimmter Körpersyst. anderw. nicht klassifiz.	5 907	34	54	94
998	Sonstige Komplikationen durch ärztliche Maßnahmen, anderweitig nicht klassifiziert	32 152	74	368	1 381
999	Komplik. durch ärztl. Behandl., anderw. nicht klassifiz.	2 135	87	67	94
	Ohne Diagnoseangabe	23 617	4 855	418	608

Patienten (einschl. Sterbefälle, ohne Stundenfälle) 1998
und Altersgruppen
**gesamt
zahl**

von ... bis unter ... Jahren								Pos.-Nr. der ICD/9
15 - 25	25 - 35	35 - 45	45 - 55	55 - 65	65 - 75	75 und mehr	unbekannt	
2 081	2 494	2 140	1 518	1 226	683	890	-	940-949
245	376	339	199	171	57	39	-	940
353	382	301	191	119	52	52	-	941
155	174	153	136	111	88	170	-	942
168	183	170	114	74	50	74	-	943
267	277	231	163	109	59	56	-	944
359	406	365	283	261	169	216	-	945
120	150	107	81	66	46	57	-	946
30	43	42	32	23	24	28	-	947
228	293	288	206	185	95	126	-	948
156	210	144	113	107	43	72	-	949
989	1 072	963	733	604	400	358	-	950-957
276	193	195	110	54	48	57	-	950
31	40	32	47	34	26	24	-	951
127	124	121	132	129	104	95	-	952
86	96	89	65	72	63	44	-	953
27	24	30	23	15	11	4	-	954
349	444	362	248	213	85	69	-	955
53	68	69	61	53	35	42	-	956
40	83	65	47	34	28	23	-	957
1 954	2 074	1 689	1 295	1 333	923	991	-	958-959
575	712	526	462	580	410	392	-	958
1 379	1 362	1 163	833	753	513	599	-	959
8 575	6 289	5 590	3 267	2 258	1 875	3 803	1	960-979
170	98	93	47	22	32	34	-	960
23	19	16	20	20	28	28	-	961
73	63	50	48	48	39	54	-	962
279	172	120	94	67	55	45	-	963
48	33	48	55	85	118	93	-	964
2 204	1 224	710	280	130	82	121	-	965
124	122	122	83	77	69	70	-	966
1 072	988	1 042	594	382	250	428	-	967
94	95	75	51	24	17	20	-	968
1 629	1 629	1 643	980	670	438	672	1	969
107	46	31	14	13	7	10	-	970
160	47	45	37	28	18	20	-	971
209	116	174	131	126	311	1 574	-	972
74	25	19	8	12	18	12	-	973
44	19	24	18	21	26	38	-	974
67	38	34	20	23	34	32	-	975
22	19	17	15	9	11	17	-	976
2 156	1 516	1 317	759	487	314	523	-	977
10	9	6	6	5	5	11	-	978
10	11	4	7	9	3	1	-	979
3 714	3 619	4 375	3 039	2 578	1 198	961	4	980-989
1 371	1 224	2 066	1 358	973	312	141	3	980
32	33	21	14	10	4	5	-	981
75	51	42	29	38	20	16	-	982
90	97	81	55	32	17	27	-	983
7	6	9	5	8	4	6	-	984
41	40	38	29	31	29	24	-	985
143	172	176	107	104	96	97	-	986
814	958	821	539	446	268	361	1	987
195	145	141	129	142	79	50	-	988
946	893	980	774	794	369	234	-	989
4 555	5 261	5 423	4 482	5 081	3 164	3 288	10	990-995
3	4	13	24	50	47	36	1	990
76	76	117	106	184	106	214	-	991
184	82	88	60	72	50	74	-	992
26	48	30	12	20	12	15	1	993
1 069	1 051	716	414	241	198	800	-	994
3 197	4 000	4 459	3 866	4 514	2 751	2 149	8	995
4 089	6 480	8 221	10 304	19 710	23 999	21 362	-	996-999
990	2 021	3 185	5 072	12 037	16 854	16 065	-	996
268	459	618	773	1 270	1 313	1 024	-	997
2 671	3 700	4 077	4 182	6 112	5 558	4 029	-	998
160	300	341	277	291	274	244	-	999
1 510	3 816	2 478	1 873	2 773	2 567	2 702	17	

Pos.-Nr. der ICD/9	Diagnose Behandlungsanlaß	Insgesamt	Davon im Alter			Ins An
			0 - 1	1 - 5	5 - 15	
V01-V82	Faktoren, die den Gesundheitszustand und die Inanspruchnahme von Einrichtungen des Gesundheitswesens beeinflussen (ohne V30-V39)	153 011	2 242	992	5 434	
V01-V07	Personen mit möglichen Gesundheitsrisiken hinsichtlich Übertragbarer Krankheiten	421	35	6	16	
V01	Kontakt mit oder Exposition gegenüber Übertragb. Krankh.	32	13	3	2	
V02	Bazillenträger oder -ausscheider, einschl. Verdachtsfälle	88	-	1	4	
V03	Bedarf an vorbeug. Impfung gegen bakterielle Krankheiten	1	-	-	-	
V04	Bedarf an vorbeug. Impfung gegen bestimmte Viruskrankh.	24	12	1	3	
V05	Bedarf an sonstiger vorbeug. Impfung gegen einzelne Krankh.	9	4	1	-	
V06	Bedarf an vorbeug. Kombinationsimpf. gegen mehrere Krankh.	3	2	-	1	
V07	Bedarf an Isolierung und sonstigen vorbeugenden Maßnahmen	264	4	-	6	
V10-V19	Personen mit Hinweisen auf mögliche Gesundheitsrisiken in der Eigen- und Familienanamnese	5 706	92	49	80	
V10	Bösartige Neubildung in der Eigenanamnese	3 824	2	2	6	
V11	Psychische Störungen in der Eigenanamnese	5	-	-	-	
V12	Bestimmte sonstige Krankheiten in der Eigenanamnese	108	10	10	20	
V13	Sonstige Krankheiten in der Eigenanamnese	156	16	6	18	
V14	Allergien gegen in der Medizin gebräuchliche Substanzen in der Eigenanamnese	218	1	3	6	
V15	Sonstige Hinweise auf Gesundheitsrisiken in der Eigenanamnese ..	1 003	23	21	23	
V16	Bösartige Neubildungen in der Familienanamnese	8	-	-	-	
V17	Bestimmte beeintr. chron. Krankh. in der Familienanamnese	252	7	1	3	
V18	Best. sonst., näher bezeichn. Affekt. in der Familienanamnese ..	81	20	6	3	
V19	Sonstige Affektionen in der Familienanamnese	51	13	-	1	
V20-V28	Personen, die Einrichtungen des Gesundheitswesens aus Gründen aufgesucht haben, die Reproduktion und Entwickl. betreffen ...	26 830	51	11	16	
V20	Gesundheitsüberwachung von Säuglingen oder Kindern	61	46	11	4	
V21	Konstitutionelle Entwicklungsphasen	3	-	-	2	
V22	Normale Schwangerschaft	2 527	2	-	2	
V23	Überwachung einer Risikoschwangerschaft	1 151	-	-	2	
V24	Betreuung und Untersuchung während der Nachgeburtsperiode	721	2	-	1	
V25	Kontrazeption	21 650	-	-	3	
V26	Maßnahmen bei Konzeptionsstörungen	173	-	-	1	
V27	Ergebnis der Entbindung	82	-	-	-	
V28	Pränatales Screening	462	1	-	-	
V40-V49	Personen mit einem Zustand, der ihre Gesundheit beeinflußt	14 875	89	242	508	
V40	Psychische Störungen und Verhaltensauffälligkeiten	46	1	1	6	
V41	Störungen der Sinnesorgane und sonstige besondere Funktionsstörungen	110	3	2	4	
V42	Organ- oder Gewebersatz durch Transplantat	3 413	22	126	299	
V43	Organ- oder Gewebersatz durch sonstige Mittel	3 978	4	6	11	
V44	Vorhandensein von künstlichen Körperöffnungen	1 136	23	27	19	
V45	Sonstige Zustände nach chirurgischen Eingriffen	5 500	32	75	154	
V46	Sonstige Abhängigkeit von Geräten	84	1	-	-	
V47	Sonst. Probleme und Beschw. durch Affekt. an inneren Organen ...	166	3	4	2	
V48	Probl. und Beschwerden durch Affekt. an Kopf, Hals und Rumpf ..	60	-	-	1	
V49	Probl. u. Beschw. durch Affekt. d. Gliedm. u. sonst. Probleme ..	382	-	1	12	
V50-V59	Personen, die Einrichtungen des Gesundheitswesens wegen näher bezeichneter Maßnahmen und zur Nachsorge aufgesucht haben	89 574	91	293	3 834	
V50	Spezielle, nicht als Heilbehandlung durchgeführte chirurgische Eingriffe	2 290	2	3	15	
V51	Nachbehandl. unter Anwendung plast.-chirurgischer Maßnahmen ...	422	-	2	10	
V52	Versorgen mit und Anpassen von Prothesen	424	-	-	2	
V53	Versorgen mit und Anpassen von sonstigen Hilfsmitteln	1 653	3	6	39	
V54	Sonstige orthopädische Nachbehandlung	59 821	52	254	3 661	
V55	Versorgung künstlicher Körperöffnungen	833	14	11	10	
V56	Nachbehandlung unter Anwendung intermittierender Dialyse	211	-	-	2	
V57	Behandlung unter Anwendung von Rehabilitationsmaßnahmen	582	-	1	22	
V58	Sonstige und nicht näher bezeichnete Nachsorgemaßnahmen	22 407	16	11	40	
V59	Spender	1 131	4	5	33	
V60-V68	Personen, die Einrichtungen des Gesundheitswesens aus sonstigen Gründen aufgesucht haben	6 581	175	54	118	
V60	Wohn-, Haushalts- sowie wirtschaftliche Verhältnisse	21	1	3	3	
V61	Sonstige Gründe familiärer Art	220	23	7	17	
V62	Sonstige Gründe psychosozialer Art	46	1	4	12	
V63	Fehlen sonstiger medizinischer Versorgungsmöglichkeiten	9	2	-	1	
V64	Personen, die Einrichtungen des Gesundheitswesens zur Durchführung bestimmter Maßnahmen aufgesucht haben, die aber nicht durchgeführt worden sind	190	-	7	12	
V65	Sonstige Personen, die ohne Beschwerden oder Erkrankung die Beratung aufgesucht haben	3 046	139	14	15	
V66	Genesungsphase	106	5	3	8	
V67	Nachuntersuchung	2 173	4	15	44	
V68	Konsultation wegen Bescheinigungen für Verwaltungszwecke	770	-	1	6	
V70-V82	Personen, die ohne Angabe einer Diagnose bei Einzel- und Reihenuntersuchungen erfaßt worden sind	9 024	1 709	337	862	
V70	Allgemeinuntersuchung	670	110	3	14	
V71	Beobachtung und Auswertung von Verdachtsfällen	4 049	897	198	359	
V72	Spezielle Nachforschungen und Untersuchungen	844	132	61	218	
V73	Screening auf Viruskrankheiten	12	3	-	1	
V74	Screening auf bakter. und durch Spirochäten verurs. Krankh.	17	1	1	4	
V75	Screening auf sonstige infektiöse Krankheiten	39	7	1	2	
V76	Screening auf bösartige Neubildung	564	-	3	1	
V77	Screening auf Endokrinopathien, Ernährungs- und Stoffwechselkrankheiten sowie Störungen im Immunitätssystem	126	23	9	49	
V78	Screening auf Affekt. des Blutes und der blutbildenden Organe ..	31	2	2	3	
V79	Screening auf psychische Störungen und entwicklungsbedingte Behinderungen	86	1	9	7	
V80	Screening auf neurologische Störungen sowie Affektionen des Auges und des Ohres	355	16	32	158	
V81	Screening auf kardiovaskuläre Krankheiten sowie Affektionen der Atemwege und der Harn- und Geschlechtsorgane	1 615	16	12	35	
V82	Screening auf sonstige Affektionen	616	501	6	11	

Patienten (einschl. Sterbefälle, ohne Stundenfälle) 1998
und Altersgruppen
**gesamt
zahl**

von ... bis unter ... Jahren

15 - 25	25 - 35	35 - 45	45 - 55	55 - 65	65 - 75	75 und mehr	unbekannt	Pos.-Nr. der ICD/9
11 757	24 864	30 276	19 205	27 138	19 920	11 174	9	V01-V82
30	63	70	58	88	32	23	-	V01-V07
1	3	2	2	5	1	-	-	V01
5	26	41	2	6	2	1	-	V02
-	-	-	1	-	-	-	-	V03
3	3	-	-	2	-	-	-	V04
1	-	1	2	-	-	-	-	V05
-	-	-	-	-	-	-	-	V06
20	31	26	51	75	29	22	-	V07
83	164	351	767	1 518	1 673	928	1	V10-V19
8	53	248	600	1 089	1 199	616	1	V10
-	1	1	1	2	-	-	-	V11
13	8	6	7	12	11	11	-	V12
8	16	10	16	29	25	12	-	V13
18	38	28	28	57	24	15	-	V14
19	30	40	89	272	338	148	-	V15
1	-	1	1	1	1	3	-	V16
10	11	7	15	44	58	96	-	V17
4	3	5	4	2	14	20	-	V18
2	4	5	6	10	3	7	-	V19
1 507	10 228	13 885	1 094	34	2	2	-	V20-V28
-	-	-	-	-	-	-	-	V20
-	-	-	-	-	-	-	-	V21
764	1 444	312	1	-	1	1	-	V22
326	664	159	-	-	-	-	-	V23
118	483	116	1	-	-	-	-	V24
214	7 278	13 037	1 084	33	1	-	-	V25
17	107	43	5	-	-	-	-	V26
13	51	18	-	-	-	-	-	V27
55	201	200	3	1	-	1	-	V28
618	919	1 229	1 828	3 254	3 313	2 874	1	V40-V49
10	9	4	5	5	3	2	-	V40
5	5	8	14	15	20	34	-	V41
286	324	443	639	848	297	129	-	V42
31	61	97	266	791	1 326	1 385	-	V43
23	56	95	135	312	281	165	-	V44
212	380	518	663	1 118	1 265	1 083	-	V45
4	8	7	10	21	23	10	-	V46
17	18	16	28	30	31	17	-	V47
8	17	10	8	11	4	1	-	V48
22	41	31	60	103	63	48	1	V49
8 771	11 084	12 852	13 779	19 684	12 959	6 227	-	V50-V59
208	556	514	511	358	102	21	-	V50
31	63	95	93	93	24	11	-	V51
17	49	88	102	86	49	31	-	V52
25	16	57	112	262	475	658	-	V53
8 240	9 500	9 821	8 773	10 430	5 755	3 135	-	V54
11	16	53	100	213	211	194	-	V55
13	8	23	35	44	55	31	-	V56
35	81	82	88	136	70	67	-	V57
108	500	1 844	3 722	7 904	6 188	2 074	-	V58
83	295	275	243	158	30	5	-	V59
373	1 789	1 192	687	944	804	438	7	V60-V68
2	2	1	1	2	2	4	-	V60
22	66	63	13	1	4	4	-	V61
8	6	5	5	1	3	1	-	V62
1	2	-	-	-	1	1	1	V63
24	37	19	19	29	17	26	-	V64
190	1 427	811	173	110	90	71	6	V65
12	17	12	9	20	11	9	-	V66
31	95	135	290	608	639	312	-	V67
83	137	146	177	173	37	10	-	V68
375	617	697	992	1 616	1 137	682	-	V70-V82
33	182	86	81	123	32	6	-	V70
180	231	284	429	630	507	334	-	V71
56	66	66	62	92	55	36	-	V72
1	-	3	1	1	1	1	-	V73
1	-	3	2	3	-	2	-	V74
1	7	3	5	8	3	2	-	V75
4	20	31	80	173	136	116	-	V76
16	10	9	4	2	3	1	-	V77
3	1	3	2	4	2	9	-	V78
7	7	15	11	9	6	14	-	V79
37	12	27	15	19	15	24	-	V80
23	68	155	287	533	364	122	-	V81
13	13	12	13	19	13	15	-	V82

3 Aus dem Krankenhaus entlassene vollstationäre

3.1 Nach ausgewählten Diagnosen

3.1.1 Ins
An

Pos.-Nr. der ICD/9	Diagnose/Behandlungsanlaß	Deutschland	Baden- Württem- berg	Bayern	Berlin	Branden- burg
	Insgesamt	15 939 026	1 821 369	2 393 340	652 799	462 545
001-999	Krankheiten, Verletzungen und Vergiftungen	15 762 398	1 798 853	2 370 330	645 914	456 165
001-139	I. Infektiöse und parasitäre Krankheiten	290 392	34 488	45 844	12 113	6 347
003	Sonstige Salmonellen-Infektionen	11 406	1 243	1 573	504	601
010-018	Tuberkulose	12 904	1 625	1 926	585	287
042-044	HIV-Infektion	5 448	606	709	1 091	12
140-239	II. Neubildungen	1 846 571	215 462	273 253	87 468	50 047
150-159	Bösart. Neubild. der Verdauungsorgane und des Bauchfells	365 603	40 848	60 496	13 784	9 294
162	Bösartige Neubildung der Luftröhre, Bronchien und Lunge	157 370	16 120	19 697	9 334	5 777
174	Bösartige Neubildung der weiblichen Brustdrüse	195 392	22 827	29 044	9 302	4 261
179-189	Bösartige Neubildungen der Harn- und Geschlechtsorgane	307 006	35 651	43 978	14 221	8 637
190-199	Bösartige Neubildungen sonstiger und n.n.bez. Sitze	115 719	15 587	16 549	6 384	2 426
200-208	Bösart. Neubild. des Lymphat. und hämatopoetischen Gewebes	157 118	19 189	21 718	8 183	4 398
210-229	Gutartige Neubildungen	278 395	33 234	42 941	12 573	8 336
230-234	Carcinoma in situ	16 185	2 319	2 108	731	521
235-238	Neubildungen unsicheren Verhaltens	61 269	6 026	7 532	1 980	2 718
239	Neubildungen unbekannten Charakters	45 017	4 697	7 200	3 307	739
240-279	III. Endokrinopathien, Ernährungs- und Stoffwechsel- krankheiten sowie Störungen im Immunitätssystem	467 022	51 415	66 941	17 456	16 463
240-246	Krankheiten der Schilddrüse	167 635	18 673	26 947	5 576	6 775
250	Diabetes mellitus (Zuckerkrankheit)	206 002	22 750	26 781	7 117	7 738
280-289	IV. Krankheiten des Blutes und der blutbildenden Organe	100 444	11 574	14 051	4 013	3 454
290-319	V. Psychiatrische Krankheiten	838 203	89 944	112 498	41 826	27 233
290-294	Organische Psychosen	120 470	10 387	14 045	5 934	7 719
295-299	Andere Psychosen	209 957	26 543	28 666	11 812	4 923
303	Alkoholabhängigkeit	173 559	17 000	23 616	8 927	5 613
320-389	VI. Krankheiten des Nervensystems und der Sinnesorgane	961 717	116 074	144 019	43 070	24 646
345	Epilepsie	123 753	12 187	16 631	5 364	4 285
366	Katarakt (Grauer Star)	268 844	35 753	41 755	12 761	6 066
390-459	VII. Krankheiten des Kreislaufsystems	2 728 033	295 958	395 591	117 113	81 957
401-405	Hypertonie und Hochdruckkrankheiten	185 083	16 595	27 635	7 231	6 881
410-414	Ischämische Herzkrankheiten	855 563	86 801	115 324	37 664	23 815
410	Akuter Myokardinfarkt	132 501	12 184	15 137	5 401	4 516
427	Herzrhythmusstörungen	268 069	30 198	36 759	10 119	9 078
428	Herzinsuffizienz	251 272	24 067	38 460	12 058	7 785
430-438	Krankheiten des zerebrovaskulären Systems	462 885	48 954	67 727	18 983	16 250
436	Akute aber mangelhaft bezeichnete Hirngefäßkrankheiten	204 717	22 086	28 667	8 658	7 595
440-448	Krankheiten der Arterien, Arteriolen und Kapillaren	207 743	27 020	30 840	10 938	5 392
451-459	Krankheiten der Venen und Lymphgefäße sowie sonstige Krankheiten des Kreislaufsystems	328 323	42 619	53 861	11 862	8 616
460-519	VIII. Krankheiten der Atmungsorgane	1 028 113	114 726	151 117	37 317	30 813
474	Chron. Affektionen der Tonsillen und des adenoiden Gewebes	234 195	28 978	34 799	5 427	5 879
480-487	Pneumonie (Lungenentzündung) und Grippe	238 659	25 046	34 238	10 085	7 238
490-496	Chron. obstruktive Lungenkrankh. und verwandte Affektionen	198 302	18 802	27 964	7 448	4 901
520-579	IX. Krankheiten der Verdauungsorgane	1 537 676	172 228	221 624	63 856	47 709
530-537	Krankheiten der Speiseröhre, des Magens und des Zwölffingerdarmes	207 723	20 220	31 355	7 814	6 456
540-543	Appendizitis	189 209	18 087	25 738	8 014	7 623
550	Leistenbruch	190 911	25 935	29 448	6 991	4 226
571	Chronische Leberkrankheit und -zirrhose	66 322	7 315	10 074	3 829	2 546
580-629	X. Krankheiten der Harn- und Geschlechtsorgane	1 044 340	122 813	152 618	36 560	34 038
580-589	Nephritis, Nephrotisches Syndrom und Nephrose	72 328	10 013	11 110	3 252	2 040
592	Nieren- und Harnleitersteine	142 429	16 239	19 770	4 730	4 539
600-608	Krankheiten der männlichen Geschlechtsorgane	143 032	16 632	22 538	4 473	3 803
614-616	Entzündliche Krankheiten der weiblichen Beckenorgane	48 877	4 798	6 714	1 919	2 059
617-629	Sonstige Affektionen der weiblichen Geschlechtsorgane	388 673	48 404	56 908	12 667	15 272
630-676	XI. Komplikationen der Schwangerschaft, bei Entbindung und im Wochenbett	1 082 298	146 058	168 584	41 815	25 061
630-639	Schwangerschaft mit nachfolgender Fehlgeburt	117 563	14 330	16 121	5 205	4 832
635	Legale Schwangerschaftsunterbrechung	17 520	782	587	883	1 812
640-648	Komplikationen, die hauptsächlich im Zusammenhang mit der Schwangerschaft auftreten	226 686	27 128	34 354	8 088	5 414
650-659	Normale Entbindung sowie andere Indikationen zur Behandlung während der Schwangerschaft, bei Wehen und Entbindung	614 507	84 588	101 443	22 893	12 802
660-669	Komplikationen, die hauptsächlich im Verlauf der Wehen und der Entbindung auftreten	113 913	18 751	15 150	5 216	1 763
680-709	XII. Krankheiten der Haut und des Unterhautzellgewebes	234 910	26 085	37 098	9 709	6 210
710-739	XIII. Krankh. des Skeletts, der Muskeln und des Bindegewebes	1 133 727	119 813	190 627	42 774	30 011
710-719	Arthropathien (Gelenkleiden) und verwandte Affektionen	569 206	60 139	98 828	20 919	14 939
720-724	Dorsopathien (Rückenleiden)	306 563	30 767	50 209	10 809	8 570
725-729	Rheumatismus, ausgen. des Rückens	133 838	13 986	22 114	4 788	3 491
740-759	XIV. Kongenitale Anomalien	111 918	13 988	17 922	6 101	1 862
760-779	XV. Bestimmte Affektionen, die ihren Ursprung in der Perinatalzeit haben	108 485	13 206	15 029	5 113	2 554
780-799	XVI. Symptome und schlecht bezeichnete Affektionen	632 829	72 486	96 833	18 459	14 021
800-999	XVII. Verletzungen und Vergiftungen	1 615 720	182 535	266 681	61 151	53 739
800-804	Schädelfraktur (Schädelbruch)	50 061	5 301	6 616	2 299	1 581
805-809	Fraktur (Bruch) der Wirbelsäule und des Rumpfskeletts	106 936	13 124	19 541	4 419	2 690
810-819	Frakturen (Brüche) der oberen Extremitäten	217 935	23 067	36 765	9 391	8 034
820-829	Frakturen (Brüche) der unteren Extremitäten	334 396	38 572	56 758	13 841	10 659
820	Fractura colli femoris (Oberschenkelhalsbruch)	116 264	13 488	17 870	5 459	3 407
830-839	Luxationen (Verrankungen)	56 404	6 376	9 299	2 232	1 731
840-848	Verstauchungen (Distorsionen), Gelenk- und Muskelzerrungen	118 425	14 284	21 351	3 974	5 061
850-854	Intrakranielle Verletz., ausgen. solche mit Schädelbruch	226 523	26 365	32 486	6 128	8 916
850	Comotio cerebri (Gehirnerschütterung)	199 055	22 911	27 496	4 845	8 188
940-949	Verbrennungen	17 785	1 924	2 584	815	541
960-979	Vergiftung durch Drogen, Medikamente, Seren und Impfstoffe	37 402	4 561	5 412	1 901	907
980-989	Toxische Wirkungen von mediz. nichtgebräuchl. Substanzen	27 945	3 424	5 387	1 002	767
996-999	Komplikationen nach chirurgischen Eingriffen und ärztlicher Behandlung, anderweitig nicht klassifiziert	97 306	11 135	15 284	4 972	2 415
	Ohne Diagnoseangabe	23 617	3 528	3 918	128	183
V01-V82	Faktoren, die den Gesundheitszustand und die Inanspruchnahme von Einrichtungen des Gesundheitswesens beeinflussen (ohne V30-V39)	153 011	18 988	19 092	6 757	6 197

Patienten (einschl. Sterbefälle, ohne Stundenfälle) 1998
und Ländern (Behandlungsort)

**gesamt
zahl**

Bremen	Hamburg	Hessen	Mecklen- burg- vor- pommern	Nieder- sachsen	Nord- rhein- west- falen	Rhein- land- Pfalz	Saarland	Sachsen	Sachsen- Anhalt	Schles- wig- Holstein	Thüringen	Pos.-Nr. der ICD/9
178 393	360 540	1 127 241	381 746	1 433 419	3 693 289	793 326	249 557	842 653	552 544	493 012	503 253	
176 247	356 960	1 107 461	376 407	1 417 177	3 664 148	782 889	247 603	830 889	545 829	489 056	496 470	001-999
3 007	7 357	19 950	6 353	27 517	70 352	17 092	4 120	12 124	8 138	8 710	6 880	001-139
89	220	624	499	992	2 148	718	106	723	627	291	448	003
144	263	1 032	472	899	3 075	480	161	596	562	367	430	010-018
96	383	579	18	230	1 425	154	56	9	10	67	3	042-044
23 927	44 575	124 472	47 442	145 870	420 475	82 938	31 191	109 683	68 913	54 887	65 968	140-239
4 401	7 898	24 769	7 608	29 406	82 603	16 524	6 088	24 731	13 914	10 441	12 798	150-159
2 689	3 841	8 511	4 470	12 226	39 461	6 533	3 489	7 843	6 088	5 860	5 431	162
2 772	4 541	14 060	4 995	15 681	45 657	8 771	2 940	10 633	8 287	5 033	6 588	174
3 290	8 192	20 338	8 268	24 795	68 712	14 379	4 574	19 054	12 296	9 159	11 462	179-189
1 439	3 253	7 318	2 619	9 258	27 975	4 429	1 843	6 389	3 833	3 135	3 282	190-199
2 495	3 879	9 558	4 427	11 351	35 474	6 356	2 913	10 056	5 508	5 185	6 448	200-208
3 339	6 152	20 615	6 557	22 034	61 166	13 625	4 701	16 510	9 259	8 150	9 203	210-229
84	498	1 054	676	1 209	3 393	882	270	979	609	418	434	230-234
570	1 097	4 265	3 243	4 974	10 950	3 028	747	4 935	3 668	1 135	4 401	235-238
584	1 019	4 075	804	3 936	10 698	2 000	907	1 544	1 056	1 758	693	239
4 316	9 405	32 702	14 790	43 012	107 456	21 961	7 425	27 828	16 961	11 934	16 957	240-279
1 137	3 288	11 348	4 990	13 138	37 918	8 564	2 532	9 574	6 931	3 735	6 509	240-246
1 962	3 787	13 170	7 738	19 020	49 051	9 056	2 526	14 270	7 518	5 855	7 663	250
1 030	2 423	7 234	2 401	9 945	21 709	4 883	1 640	5 805	3 669	3 073	3 540	280-289
9 483	18 286	58 499	23 832	77 476	205 610	36 881	11 577	41 124	29 799	32 655	21 480	290-319
899	2 169	7 091	5 279	8 777	32 543	5 091	1 802	6 002	5 740	3 529	3 463	290-294
2 613	5 660	16 938	4 845	17 037	52 292	9 611	2 937	9 153	5 787	6 603	4 537	295-299
1 905	3 049	10 321	4 755	18 187	40 183	7 005	1 822	10 588	6 898	8 561	5 129	303
13 040	28 139	62 072	22 908	86 412	216 212	46 090	18 820	49 405	30 320	29 930	30 560	320-389
1 556	3 086	6 982	3 624	11 516	29 336	5 684	2 444	7 196	4 537	3 778	4 887	345
3 795	6 210	14 473	5 201	24 380	56 255	14 034	6 316	14 227	7 933	10 261	9 424	366
27 653	61 279	205 569	63 281	239 404	643 268	141 595	46 161	152 791	92 532	78 293	85 588	390-459
1 926	3 234	12 361	5 195	14 980	46 059	10 116	2 342	10 548	7 986	4 032	7 962	401-405
8 350	20 793	70 584	22 401	73 547	214 389	42 096	16 450	52 236	25 293	22 872	22 948	410-414
1 666	3 723	9 180	3 369	13 656	30 716	7 487	2 114	8 657	5 331	4 410	4 974	410
2 608	5 847	19 457	6 296	25 503	62 074	14 993	4 604	14 261	10 066	7 369	8 836	427
2 726	5 519	19 075	5 314	24 412	57 113	14 785	4 493	11 892	8 471	7 477	7 625	428
5 069	10 276	32 423	10 216	42 742	99 788	23 635	8 125	29 669	18 198	13 835	16 995	430-438
2 070	4 592	14 635	4 410	17 840	44 470	10 706	4 377	13 625	7 797	5 250	7 938	436
2 881	4 490	14 600	4 214	17 473	48 316	8 929	3 350	9 308	6 612	7 183	6 197	440-448
2 373	7 354	25 730	5 960	27 167	76 022	18 863	4 262	14 046	9 573	11 032	8 983	451-459
11 354	22 859	66 789	27 553	99 644	249 756	57 603	16 698	47 954	37 572	26 771	29 587	460-519
2 418	4 243	15 627	5 649	24 564	56 396	16 278	4 350	9 696	7 797	5 571	6 523	474
2 700	5 551	15 556	7 269	24 423	59 012	12 687	3 847	9 922	8 054	6 765	6 266	480-487
2 404	4 302	13 210	5 166	18 527	55 485	10 802	3 429	7 718	6 779	5 974	5 391	490-496
15 888	31 245	107 172	38 351	137 530	356 369	76 392	22 505	88 577	60 137	44 685	53 408	520-579
2 296	3 774	13 534	4 600	18 082	52 093	10 660	3 141	11 256	8 619	5 981	7 842	530-537
1 452	3 110	11 975	5 725	17 514	41 829	8 752	1 772	13 686	9 668	5 269	8 995	540-543
1 912	4 262	14 922	2 957	18 281	43 944	10 474	3 086	8 460	5 139	6 033	4 841	550
584	1 370	3 931	2 019	4 658	13 576	2 834	813	5 106	3 760	1 311	2 586	571
9 290	21 006	76 713	26 481	91 912	234 740	55 949	16 565	58 165	42 224	31 015	34 251	580-629
1 063	1 163	5 097	1 940	6 259	15 773	3 539	1 286	3 256	2 521	1 642	2 374	580-589
955	2 899	10 084	3 514	13 532	35 045	7 552	2 208	7 302	5 045	4 486	4 489	592
934	3 732	10 828	3 044	12 663	31 264	9 245	2 394	7 705	4 552	4 784	4 441	600-608
415	859	3 455	1 311	4 125	11 064	2 758	904	2 597	2 304	1 626	1 969	614-616
3 563	5 847	29 297	11 137	32 014	81 313	19 364	5 310	24 216	18 652	11 583	13 126	617-629
11 994	22 993	81 263	19 949	104 323	254 430	53 866	14 562	46 584	28 985	34 748	27 083	630-676
1 020	1 676	8 310	4 250	9 246	24 435	5 305	1 322	7 307	5 563	3 472	5 169	630-639
86	143	641	2 122	833	1 200	187	119	2 622	2 645	597	2 261	635
2 328	4 421	17 978	3 939	21 916	56 655	11 982	3 875	9 450	6 415	6 860	5 883	640-648
6 565	13 426	46 311	9 705	60 052	144 191	31 781	8 011	24 747	14 316	19 665	14 011	650-659
1 915	3 253	7 989	1 920	12 141	26 742	4 328	1 252	4 711	2 509	4 455	1 818	660-669
2 623	5 366	16 649	5 547	21 010	57 816	10 828	3 117	11 310	8 243	6 722	6 777	680-709
14 032	26 624	81 082	21 311	104 005	267 775	54 233	15 903	49 938	31 655	49 219	34 725	710-739
6 119	12 515	39 269	10 789	51 622	133 599	25 893	6 518	26 914	16 666	27 716	16 761	710-719
4 222	7 062	23 904	6 196	28 223	73 149	16 395	5 328	11 985	7 985	11 029	10 730	720-724
2 072	3 599	8 176	2 227	12 887	33 131	6 861	2 234	5 141	3 583	5 871	3 677	725-729
1 813	3 934	7 186	2 215	9 059	26 557	4 645	1 686	5 409	3 184	3 213	3 134	740-759
2 098	3 441	6 166	2 824	10 392	26 320	4 875	1 882	5 280	3 120	3 969	2 216	760-779
6 943	15 615	47 396	11 795	62 164	156 548	33 196	10 943	27 147	21 083	19 450	18 740	780-799
17 756	32 413	106 547	39 374	147 502	348 755	80 062	22 798	91 765	59 284	49 782	55 576	800-899
904	1 425	3 033	1 893	4 583	11 129	2 103	699	3 348	1 932	1 398	1 877	800-804
1 148	2 577	7 972	1 874	10 477	22 320	6 014	1 402	4 362	2 875	3 579	2 562	805-809
2 487	3 707	13 611	5 003	19 069	49 460	10 646	2 929	12 020	7 462	6 530	7 754	810-819
3 398	7 225	23 449	6 474	30 761	71 463	16 310	4 747	18 770	10 279	11 591	10 099	820-829
1 493	3 158	8 950	1 793	11 129	25 636	5 531	1 585	5 841	3 329	4 543	3 052	820
521	935	3 653	1 321	5 327	13 918	2 240	955	2 567	1 729	1 877	1 723	830-839
1 144	1 445	7 424	3 347	10 149	23 502	5 585	1 819	6 346	4 504	3 349	5 141	840-848
2 274	3 058	14 091	7 447	20 708	45 616	11 617	3 196	18 039	11 040	6 123	9 419	850-854
1 887	2 527	12 473	6 840	17 440	40 338	10 717	2 688	16 566	10 239	5 122	8 778	850
175	504	1 099	497	1 603	4 153	901	316	901	767	483	522	940-949
455	933	2 562	811	3 310	8 865	1 927	675	1 705	1 332	1 058	988	960-979
226	345	1 726	678	2 601	5 870	1 402	507	1 394	1 143	650	823	980-989
902	3 898	7 943	1 653	8 966	21 210	4 140	1 226	4 533	2 957	2 943	3 129	996-999
-	6	10 082	262	1 176	2 475	825	212	192	-	627	3	
2 146	3 574	9 698	5 077	15 066	26 666	9 612	1 742	11 572	6 715	3 329	6 780	V01-V82

Pos.-Nr. der ICD/9	Diagnose/Behandlungsanlaß	Deutschland	Baden- Württem- berg	Bayern	Berlin	Branden- burg
	Insgesamt	10.8	10.8	10.9	11.9	10.8
001-999	Krankheiten, Verletzungen und Vergiftungen	10.8	10.9	10.9	12.0	10.8
001-139	I. Infektiöse und parasitäre Krankheiten	9.6	9.6	9.9	11.6	10.0
003	Sonstige Salmonellen-Infektionen	8.9	8.4	8.6	9.2	8.9
010-018	Tuberkulose	34.5	33.8	43.3	30.0	28.0
042-044	HIV-Infektion	16.7	15.2	15.2	20.3	12.6
140-239	II. Neubildungen	10.8	10.9	11.0	12.0	10.8
150-159	Bösart. Neubild. der Verdauungsorgane und des Bauchfells	12.4	12.7	12.3	15.2	12.9
162	Bösartige Neubildung der Luftröhre, Bronchien und Lunge	12.2	12.6	11.4	14.3	10.9
174	Bösartige Neubildung der weiblichen Brustdrüse	9.1	9.9	10.1	9.5	9.3
179-189	Bösartige Neubildungen der Harn- und Geschlechtsorgane	11.0	10.9	11.7	12.0	11.2
190-199	Bösartige Neubildungen sonstiger und n.n.bez. Sitze	11.7	11.3	11.7	12.9	13.1
200-208	Bösart. Neubild. des lymphat. und hämatopoetischen Gewebes	11.1	11.3	12.6	11.7	10.4
210-229	Gutartige Neubildungen	8.7	8.6	8.4	9.0	9.0
230-234	Carcinoma in situ	8.8	8.0	9.0	9.7	9.3
235-238	Neubildungen unsicheren Verhaltens	8.6	8.5	8.9	10.1	7.8
239	Neubildungen unbekannten Charakters	9.2	9.8	9.1	9.9	8.4
240-279	III. Endokrinopathien, Ernährungs- und Stoffwechsel- krankheiten sowie Störungen im Immunitätssystem	11.2	11.2	11.6	12.6	11.6
240-246	Krankheiten der Schilddrüse	7.5	7.2	7.7	8.8	7.6
250	Diabetes mellitus (Zuckerkrankheit)	14.8	14.9	15.9	16.5	15.6
280-289	IV. Krankheiten des Blutes und der blutbildenden Organe	9.9	10.0	9.7	11.1	9.0
290-319	V. Psychiatrische Krankheiten	27.8	30.4	31.3	25.9	23.0
290-294	Organische Psychosen	23.2	25.5	28.5	24.0	16.4
295-299	Andere Psychosen	45.1	45.9	51.3	37.7	42.4
303	Alkoholabhängigkeit	15.2	17.8	19.7	17.7	12.9
320-389	VI. Krankheiten des Nervensystems und der Sinnesorgane	8.1	8.8	7.6	8.2	8.3
345	Epilepsie	9.2	10.1	7.9	11.0	10.6
366	Katarakt (Grauer Star)	3.3	3.8	3.4	2.9	3.3
390-459	VII. Krankheiten des Kreislaufsystems	11.7	11.9	11.7	13.0	12.1
401-405	Hypertonie und Hochdruckkrankheiten	10.2	10.2	10.2	11.5	10.3
410-414	Ischämische Herzkrankheiten	9.1	9.3	9.1	9.6	9.9
410	Akuter Myokardinfarkt	13.8	13.9	13.0	13.2	15.7
427	Herzrhythmusstörungen	10.4	10.3	10.4	11.2	10.7
428	Herzinsuffizienz	15.6	15.8	15.7	17.6	15.5
430-438	Krankheiten des zerebrovaskulären Systems	15.9	16.0	15.2	18.5	15.6
436	Akute aber mangelhaft bezeichnete Hirngefäßkrankheiten	17.1	16.6	16.0	20.9	17.4
440-448	Krankheiten der Arterien, Arteriolen und Kapillaren	15.9	16.2	16.1	17.2	16.2
451-459	Krankheiten der Venen und Lymphgefäße sowie sonstige Krankheiten des Kreislaufsystems	8.4	8.7	7.9	7.8	8.4
460-519	VIII. Krankheiten der Atmungsorgane	9.0	8.5	9.1	10.6	8.8
474	Chron. Affektionen der Tonsillen und des adenoiden Gewebes	4.8	5.0	4.8	5.3	4.4
480-487	Pneumonie (Lungenentzündung) und Grippe	12.9	12.7	13.3	14.2	13.0
490-496	Chron. obstruktive Lungenkrankh. und verwandte Affektionen	12.2	12.3	12.9	13.8	12.7
520-579	IX. Krankheiten der Verdauungsorgane	9.4	9.2	9.3	10.0	9.6
530-537	Krankheiten der Speiseröhre, des Magens und des Zwölffingerdarmes	9.9	9.7	9.9	11.5	10.3
540-543	Appendizitis	6.7	6.9	6.5	6.3	7.0
550	Leistenbruch	7.0	6.7	6.9	6.3	7.6
571	Chronische Leberkrankheit und -zirrhose	15.2	15.5	14.7	16.5	15.5
580-629	X. Krankheiten der Harn- und Geschlechtsorgane	7.4	7.0	7.4	8.5	7.2
580-589	Nephritis, Nephrotisches Syndrom und Nephrose	15.2	13.8	16.1	17.0	14.4
592	Nieren- und Harnleitersteine	5.6	5.1	5.8	6.4	5.4
600-608	Krankheiten der männlichen Geschlechtsorgane	7.9	7.5	8.0	8.0	7.7
614-616	Entzündliche Krankheiten der weiblichen Beckenorgane	6.6	6.0	6.0	7.5	7.8
617-629	Sonstige Affektionen der weiblichen Geschlechtsorgane	6.1	5.6	5.6	6.8	6.1
630-676	XI. Komplikationen der Schwangerschaft, bei Entbindung und im Wochenbett	5.9	5.8	5.8	5.2	6.9
630-639	Schwangerschaft mit nachfolgender Fehlgeburt	3.1	3.0	2.8	3.3	3.5
635	Legale Schwangerschaftsunterbrechung	2.2	2.3	2.7	2.5	2.3
640-648	Komplikationen, die hauptsächlich im Zusammenhang mit der Schwangerschaft auftreten	7.4	7.2	7.0	7.5	9.6
650-659	Normale Entbindung sowie andere Indikationen zur Behandlung während der Schwangerschaft, bei Wehen und Entbindung	5.5	5.3	5.5	4.4	6.7
660-689	Komplikationen, die hauptsächlich im Verlauf der Wehen und der Entbindung auftreten	8.3	8.2	7.8	6.8	9.9
680-709	XII. Krankheiten der Haut und des Unterhautzellgewebes	12.5	11.9	13.8	14.5	13.8
710-739	XIII. Krankh. des Skeletts, der Muskeln und des Bindegewebes ..	12.5	13.0	12.4	13.9	13.1
710-719	Arthropathien (Gelenkleiden) und verwandte Affektionen	12.6	13.2	12.7	13.3	13.4
720-724	Dorsopathien (Rückenleiden)	13.7	14.6	13.4	16.7	14.1
725-729	Rheumatismus, ausgen. des Rückens	8.8	9.3	8.9	9.1	9.0
740-759	XIV. Kongenitale Anomalien	9.0	9.2	9.0	8.9	7.6
760-779	XV. Bestimmte Affektionen, die ihren Ursprung in der Perinatalzeit haben	14.7	15.4	16.1	11.9	12.6
780-799	XVI. Symptome und schlecht bezeichnete Affektionen	7.0	7.5	7.5	8.6	6.6
800-999	XVII. Verletzungen und Vergiftungen	10.4	10.4	10.1	12.6	9.8
800-804	Schädelfraktur (Schädelbruch)	7.9	8.4	8.1	8.5	8.0
805-809	Fraktur (Bruch) der Wirbelsäule und des Rumpfskeletts	16.4	15.4	15.6	20.1	15.8
810-819	Frakturen (Brüche) der oberen Extremitäten	8.9	9.0	8.9	10.9	8.4
820-829	Frakturen (Brüche) der unteren Extremitäten	17.1	16.4	15.8	20.1	17.5
820	Fractura colli femoris (Oberschenkelhalsbruch)	22.0	20.9	21.0	24.2	22.6
830-839	Luxationen (Verrenkungen)	7.3	6.9	6.9	8.5	7.3
840-848	Verstauchungen (Distorsionen), Gelenk- und Muskelzerrungen	7.3	6.8	6.8	8.4	7.9
850-854	Intrakranielle Verletz., ausgen. solche mit Schädelbruch	5.1	6.4	5.4	5.9	4.8
850	Commotio cerebri (Gehirnerschütterung)	3.4	3.1	3.4	3.8	4.1
940-949	Verbrennungen	12.1	11.5	12.7	15.2	12.8
950-979	Vergiftung durch Drogen, Medikamente, Seren und Impfstoffe	4.3	4.9	4.0	5.6	4.5
980-989	Toxische Wirkungen von mediz. nichtgebräuchl. Substanzen	2.7	3.2	2.7	3.2	2.3
996-999	Komplikationen nach chirurgischen Eingriffen und ärztlicher Behandlung, anderweitig nicht klassifiziert	16.8	17.2	17.1	16.7	17.8
	Ohne Diagnoseangabe	11.1	12.8	11.3	8.0	8.5
V01-V82	Faktoren, die den Gesundheitszustand und die Inanspruchnahme von Einrichtungen des Gesundheitswesens beeinflussen (ohne V30-V39)	6.0	6.0	6.1	6.0	4.6

Patienten (einschl. Sterbefälle, ohne Stundenfälle) 1998
und Ländern (Behandlungsort)

gesamt
dauer

Bremen	Hamburg	Hessen	Mecklen- burg- Vor- pommern	Nieder- sachsen	Nord- rhein- West- falen	Rhein- land- Pfalz	Saarland	Sachsen	Sachsen- Anhalt	Schles- wig- Holstein	Thüringen	Pos.-Nr. der ICD/9
10.8	11.3	10.7	9.0	10.4	11.1	10.4	10.0	11.0	10.3	10.5	10.6	
10.9	11.3	10.7	9.1	10.4	11.1	10.5	10.0	11.1	10.4	10.5	10.7	001-999
9.9	9.8	9.9	9.1	8.4	9.5	7.8	8.6	11.6	11.1	9.5	10.4	001-139
9.4	8.4	8.8	8.2	8.9	8.8	8.5	8.5	10.3	9.5	8.6	9.5	003
37.8	23.7	33.8	25.8	32.7	33.4	26.3	21.8	43.6	33.3	50.8	24.3	010-018
15.6	18.4	16.5	4.7	13.7	16.1	14.8	15.5	12.9	12.6	14.9	33.0	042-044
11.1	11.7	10.1	9.3	10.5	11.0	10.5	10.6	11.0	10.4	9.5	9.9	140-239
13.4	13.7	11.4	11.3	12.5	12.6	12.8	11.1	11.5	12.2	11.1	11.2	150-159
14.8	12.3	11.5	11.6	11.7	12.7	10.7	11.5	14.1	11.4	10.4	11.6	162
8.6	9.5	8.2	6.7	8.5	9.4	8.8	8.9	9.2	7.2	9.3	7.8	174
10.3	12.1	10.5	8.7	10.6	11.2	10.8	11.5	10.8	10.4	8.9	10.6	179-189
12.7	13.2	11.8	10.9	11.3	11.4	11.6	11.8	12.7	11.1	11.3	11.2	190-199
10.0	12.3	10.3	9.0	10.0	11.1	9.8	10.6	12.6	11.2	9.5	8.7	200-208
8.6	8.5	8.3	8.4	8.8	8.9	8.7	8.5	9.1	9.3	8.0	9.1	210-229
8.3	8.0	8.1	7.1	8.2	9.3	8.8	8.4	9.5	9.6	8.8	9.4	230-234
9.5	10.2	8.4	6.6	8.6	9.7	8.1	8.5	8.3	8.0	8.0	7.8	235-238
9.5	9.7	9.3	6.7	9.2	9.6	7.7	8.7	9.2	7.4	8.3	8.8	239
9.8	10.5	10.6	10.0	10.6	11.2	10.6	9.6	12.5	11.5	10.3	12.0	240-279
6.8	7.3	7.1	6.7	7.2	7.6	7.2	7.8	8.2	8.0	6.8	8.4	240-246
12.6	13.9	14.4	12.8	14.5	14.5	14.4	13.9	16.1	15.3	12.8	16.2	250
9.7	11.6	9.8	7.7	9.1	10.3	9.7	9.8	10.7	9.5	8.9	9.2	280-289
32.7	25.7	28.8	16.4	25.6	29.2	26.9	22.1	26.2	21.7	28.8	25.5	290-319
20.9	21.6	23.6	13.1	21.3	25.5	24.7	18.9	22.0	14.6	27.0	20.1	290-294
49.5	37.4	43.3	25.8	42.0	47.6	43.0	36.4	44.2	35.4	57.3	45.6	295-299
19.2	12.7	16.0	10.7	11.6	15.7	12.4	14.8	14.7	9.6	12.7	13.1	303
7.3	8.3	9.0	7.3	7.4	8.4	7.5	7.1	8.2	8.6	7.2	8.1	320-389
8.0	9.7	8.1	7.7	7.6	10.7	8.2	8.8	8.9	8.8	9.1	7.8	345
4.1	3.8	3.5	3.6	3.3	3.2	2.7	2.7	3.9	4.5	1.9	3.1	366
11.0	12.1	11.1	9.9	11.7	11.8	11.4	10.8	12.1	12.0	11.7	12.6	390-459
9.0	9.7	10.2	8.1	9.6	10.2	10.8	9.7	11.5	9.9	9.5	10.2	401-405
7.7	8.0	8.3	8.0	9.0	9.0	9.1	7.9	9.2	10.6	9.6	10.9	410-414
12.1	13.3	12.7	13.5	13.9	13.5	12.5	11.0	16.1	15.5	14.3	16.1	410
8.7	9.4	9.6	9.0	10.1	10.9	10.6	9.8	10.6	10.8	10.3	11.1	427
13.7	16.4	14.9	13.0	14.7	16.2	14.8	14.7	16.4	15.3	14.1	15.9	428
15.8	20.3	16.7	12.4	16.1	16.0	15.1	14.3	15.9	14.1	16.4	15.4	430-438
16.6	23.5	18.0	13.3	16.2	17.9	15.5	15.3	17.0	15.7	17.4	16.9	436
14.2	17.6	15.0	13.7	15.4	16.4	14.5	14.2	16.5	14.6	15.0	16.2	440-448
8.6	8.3	7.9	8.0	8.8	8.3	8.1	8.2	9.7	8.8	7.7	9.3	451-459
8.9	9.1	8.8	8.3	8.5	9.3	8.4	8.6	9.5	9.2	9.0	8.8	460-519
5.2	5.4	5.2	4.8	4.6	4.7	4.7	4.8	4.6	4.8	4.8	4.4	474
11.7	12.8	12.5	11.2	12.2	13.2	12.2	12.2	14.3	13.3	12.2	13.0	480-487
10.9	11.2	11.2	10.3	11.5	12.5	11.6	11.7	13.3	11.6	11.3	12.0	490-496
9.1	9.7	9.0	8.4	9.1	9.8	9.4	9.1	9.9	9.4	8.7	9.4	520-579
8.8	10.5	9.3	8.0	9.7	9.9	9.9	9.7	10.7	9.5	9.5	9.8	530-537
6.8	6.2	6.7	6.4	6.8	6.9	7.0	6.7	6.6	6.4	6.4	6.6	540-543
5.5	5.5	6.8	7.3	6.8	7.3	7.0	6.6	7.6	7.7	6.0	7.8	550
15.9	17.7	14.1	13.6	15.7	16.0	14.9	14.8	15.1	13.9	14.6	14.3	571
7.3	7.4	7.1	6.3	7.1	7.8	7.5	7.4	7.3	7.5	6.4	7.7	580-629
12.8	16.9	15.3	11.6	14.7	15.7	19.9	14.1	15.5	13.7	13.3	13.4	580-589
4.2	5.1	5.9	5.4	4.9	5.5	5.6	6.1	6.2	6.8	4.2	6.3	592
7.6	7.1	7.8	7.2	7.8	8.5	7.2	7.6	7.9	8.2	6.8	8.7	600-608
6.9	6.5	6.3	6.7	6.3	6.6	6.5	6.0	7.2	7.8	5.8	7.5	614-616
6.5	6.2	5.3	4.9	6.1	6.8	6.1	6.2	6.1	6.2	5.9	6.4	617-629
5.6	5.3	5.7	6.0	5.7	6.1	6.0	6.2	6.5	6.5	5.2	6.2	630-676
3.2	2.8	3.0	2.6	2.8	3.2	3.3	3.0	3.5	3.2	2.6	3.1	630-639
2.9	2.9	2.6	1.7	2.1	2.6	2.7	2.6	2.6	2.2	1.8	1.9	635
6.9	6.6	6.9	8.5	7.2	7.3	7.4	7.2	8.9	8.2	6.3	8.4	640-648
4.7	4.7	5.3	5.8	5.2	5.7	5.5	5.8	6.0	6.4	4.7	5.9	650-659
8.1	7.2	8.1	9.3	8.1	8.8	8.7	9.1	9.3	9.9	7.7	10.2	660-669
12.8	14.2	11.5	10.8	12.5	12.1	12.3	12.0	13.3	12.1	10.3	13.4	680-709
12.5	13.0	13.2	10.7	12.0	12.4	13.0	12.4	13.1	11.3	10.8	12.9	710-739
12.6	13.2	13.0	11.1	12.4	12.6	13.2	11.7	13.6	11.4	10.4	13.1	710-719
13.7	14.9	14.4	10.8	12.9	13.4	14.0	13.8	14.3	12.6	13.4	13.7	720-724
9.3	7.4	9.1	7.3	8.2	9.1	8.6	11.0	8.5	7.4	7.8	8.9	725-729
8.1	10.1	8.6	8.7	8.6	9.2	8.1	10.1	8.9	9.2	8.4	9.6	740-759
13.6	15.3	15.7	10.8	14.9	15.5	15.3	15.5	12.2	12.6	12.3	14.2	760-779
6.2	7.4	7.4	5.2	6.5	6.6	7.0	7.1	7.1	6.4	6.9	6.4	780-799
10.1	14.3	10.5	8.3	10.6	10.5	10.3	9.6	10.0	9.0	10.2	9.7	800-999
9.7	9.5	7.1	7.8	8.6	7.5	7.1	7.7	8.0	7.7	6.7	8.0	800-804
13.6	24.0	17.7	14.6	14.7	16.7	16.6	15.3	17.0	16.0	16.6	16.9	805-809
9.3	10.2	8.4	6.8	8.8	9.2	8.5	8.4	8.7	8.0	8.5	8.8	810-819
18.1	20.4	16.6	15.9	17.0	18.2	16.7	15.6	17.3	16.7	17.5	16.7	820-829
20.8	22.8	21.4	20.7	21.3	23.6	21.3	19.6	21.9	20.9	21.9	21.4	820
7.3	9.1	7.3	7.3	7.2	7.4	7.5	7.1	7.7	6.7	6.5	7.7	830-839
7.5	8.2	7.2	7.1	7.3	7.6	7.8	7.6	7.6	6.7	6.1	7.7	840-848
5.1	7.6	4.4	6.4	6.4	4.3	4.3	4.5	5.1	4.4	4.3	4.6	850-854
3.7	2.9	3.2	3.7	3.3	3.3	3.3	3.4	4.0	3.8	3.1	3.9	850
9.1	19.3	12.0	9.3	10.0	11.8	13.5	9.0	11.7	13.0	11.5	10.8	940-949
3.7	4.3	4.2	3.9	3.8	4.4	3.8	3.6	4.9	4.2	4.3	4.6	960-979
2.9	2.7	3.2	2.5	2.7	2.6	2.7	2.2	2.8	2.8	2.1	2.1	980-989
14.7	18.2	16.5	14.4	17.0	16.7	15.5	16.7	18.7	14.9	15.6	15.6	996-999
-	21.0	8.8	8.6	12.0	16.6	16.7	8.2	10.7	-	11.2	8.3	
6.1	6.4	6.5	4.2	6.4	7.5	5.1	5.3	4.8	5.0	6.4	5.2	V01-V82

3 Aus dem Krankenhaus entlassene vollstationäre

noch 3.1 Nach ausgewählten Diagnosen

3.1.3 Ins
Je 10 000

Pos.-Nr. der ICD/9	Diagnose/Behandlungsanlaß	Deutschland	Baden- Württem- berg	Bayern	Berlin	Branden- burg
	Insgesamt	1 943.1	1 750.0	1 983.0	1 912.0	1 791.6
001-999	Krankheiten, Verletzungen und Vergiftungen	1 921.6	1 728.4	1 963.9	1 891.8	1 786.9
001-139	I. Infektiöse und parasitäre Krankheiten	35.4	33.1	38.0	35.5	24.6
003	Sonstige Salmonellen-Infektionen	1.4	1.2	1.3	1.5	2.3
010-018	Tuberkulose	1.6	1.6	1.6	1.7	1.1
042-044	HIV-Infektion	0.7	0.6	0.6	3.2	0.0
140-239	II. Neubildungen	225.1	207.0	226.4	256.2	193.9
150-159	Bösart. Neubild. der Verdauungsorgane und des Bauchfells	44.6	39.2	50.1	40.4	36.0
162	Bösartige Neubildung der Luftröhre, Bronchien und Lunge	19.2	15.5	16.3	27.3	22.4
174	Bösartige Neubildung der weiblichen Brustdrüse	23.8	21.9	24.1	27.2	16.5
179-189	Bösartige Neubildungen der Harn- und Geschlechtsorgane	37.4	34.3	36.4	41.7	33.5
190-199	Bösartige Neubildungen sonstiger und n.n.bez. Sitze	14.1	15.0	13.7	18.7	9.4
200-208	Bösart. Neubild. des Lymphat. und hämatopoetischen Gewebes	19.2	18.4	18.0	24.0	17.0
210-229	Gutartige Neubildungen	33.9	31.9	35.6	36.8	32.3
230-234	Carcinoma in situ	2.0	2.2	1.7	2.1	2.0
235-238	Neubildungen unsicheren Verhaltens	7.5	5.8	6.2	5.8	10.5
239	Neubildungen unbekannten Charakters	5.5	4.5	6.0	9.7	2.9
240-279	III. Endokrinopathien, Ernährungs- und Stoffwechsel- krankheiten sowie Störungen im Immunitätssystem	56.9	49.4	55.5	51.1	63.8
240-246	Krankheiten der Schilddrüse	20.4	17.9	22.3	16.3	26.2
250	Diabetes mellitus (Zuckerkrankheit)	25.1	21.9	22.2	20.8	30.0
280-289	IV. Krankheiten des Blutes und der blutbildenden Organe	12.2	11.1	11.6	11.8	13.4
290-319	V. Psychiatrische Krankheiten	102.2	86.4	93.2	122.5	105.5
290-294	Organische Psychosen	14.7	10.0	11.6	17.4	29.9
295-299	Andere Psychosen	25.6	25.5	23.8	34.6	19.1
303	Alkoholabhängigkeit	21.2	16.3	19.6	26.1	21.7
320-389	VI. Krankheiten des Nervensystems und der Sinnesorgane	117.2	111.5	119.3	126.1	95.5
345	Epilepsie	15.1	11.7	13.8	15.7	16.6
366	Katarakt (Grauer Star)	32.8	34.4	34.6	37.4	23.5
390-459	VII. Krankheiten des Kreislaufsystems	332.6	284.4	327.8	343.0	317.4
401-405	Hypertonie und Hochdruckkrankheiten	22.6	15.9	22.9	21.2	26.7
410-414	Ischämische Herzkrankheiten	104.3	83.4	95.6	110.3	92.2
410	Akuter Myokardinfarkt	16.2	11.7	12.5	15.8	17.5
427	Herzrhythmusstörungen	32.7	29.0	30.5	29.6	35.2
428	Herzinsuffizienz	30.6	23.1	31.9	35.3	30.2
430-438	Krankheiten des zerebrovaskulären Systems	56.4	47.0	56.1	55.6	62.9
436	Akute aber mangelhaft bezeichnete Hirngefäßkrankheiten	25.0	21.2	23.8	25.4	29.4
440-448	Krankheiten der Arterien, Arteriolen und Kapillaren	25.3	26.0	25.6	32.0	20.9
451-459	Krankheiten der Venen und Lymphgefäße sowie sonstige Krankheiten des Kreislaufsystems	40.0	40.9	44.6	34.7	33.4
460-519	VIII. Krankheiten der Atmungsorgane	125.3	110.2	125.2	109.3	119.4
474	Chron. Affektionen der Tonsillen und des adenoiden Gewebes	28.6	27.8	28.8	15.9	22.8
480-487	Pneumonie (Lungenentzündung) und Grippe	29.1	24.1	28.4	29.5	28.0
490-496	Chron. obstruktive Lungenkrankh. und verwandte Affektionen	24.2	18.1	23.2	21.8	19.0
520-579	IX. Krankheiten der Verdauungsorgane	187.5	165.5	183.6	187.0	184.8
530-537	Krankheiten der Speiseröhre, des Magens und des Zwölffingerdarmes	25.3	19.4	26.0	22.9	25.0
540-543	Appendizitis	23.1	17.4	21.3	23.5	29.5
550	Leistenbruch	23.3	24.9	24.4	20.5	16.4
571	Chronische Leberkrankheit und -zirrhose	8.1	7.0	8.3	11.2	9.9
580-629	X. Krankheiten der Harn- und Geschlechtsorgane	127.3	118.0	126.5	107.1	131.8
580-589	Nephritis, Nephrotisches Syndrom und Nephrose	8.8	9.6	9.2	9.5	7.9
592	Nieren- und Harnleitersteine	17.4	15.6	16.4	13.9	17.6
600-608	Krankheiten der männlichen Geschlechtsorgane	17.4	16.0	18.7	13.1	14.7
614-616	Entzündliche Krankheiten der weiblichen Beckenorgane	6.0	4.6	5.6	5.6	8.0
617-629	Sonstige Affektionen der weiblichen Geschlechtsorgane	47.4	46.5	47.2	37.1	59.2
630-676	XI. Komplikationen der Schwangerschaft, bei Entbindung und im Wochenbett	131.9	140.3	139.7	122.5	97.1
630-639	Schwangerschaft mit nachfolgender Fehlgeburt	14.3	13.8	13.4	15.2	18.7
635	Legale Schwangerschaftsunterbrechung	2.1	0.8	0.5	2.6	7.0
640-648	Komplikationen, die hauptsächlich im Zusammenhang mit der Schwangerschaft auftreten	27.6	26.1	28.5	23.7	21.0
650-659	Normale Entbindung sowie andere Indikationen zur Behandlung während der Schwangerschaft, bei Wehen und Entbindung	74.9	81.3	84.0	67.1	49.6
660-669	Komplikationen, die hauptsächlich im Verlauf der Wehen und der Entbindung auftreten	13.9	18.0	12.6	15.3	6.8
680-709	XII. Krankheiten der Haut und des Unterhautzellgewebes	28.6	25.1	30.7	28.4	24.1
710-739	XIII. Krankh. des Skeletts, der Muskeln und des Bindegewebes	138.2	115.1	157.9	125.3	116.2
710-719	Arthropathien (Gelenkleiden) und verwandte Affektionen	69.4	57.8	81.9	61.3	57.9
720-724	Dorsopathien (Rückenleiden)	37.4	29.6	41.6	31.7	33.2
725-729	Rheumatismus, ausgen. des Rückens	16.3	13.4	18.3	14.0	13.5
740-759	XIV. Kongenitale Anomalien	13.6	13.4	14.8	17.9	7.2
760-779	XV. Bestimmte Affektionen, die ihren Ursprung in der Perinatalzeit haben	13.2	12.7	12.5	15.0	9.9
780-799	XVI. Symptome und schlecht bezeichnete Affektionen	77.1	69.6	80.2	54.1	54.3
800-999	XVII. Verletzungen und Vergiftungen	197.0	175.4	221.0	179.1	208.2
800-804	Schädelfraktur (Schädelbruch)	6.1	5.1	5.5	6.7	6.1
805-809	Fraktur (Bruch) der Wirbelsäule und des Rumpfskeletts	13.0	12.6	16.2	12.9	10.4
810-819	Frakturen (Brüche) der oberen Extremitäten	26.6	22.2	30.5	27.5	31.1
820-829	Frakturen (Brüche) der unteren Extremitäten	40.8	37.1	47.0	40.5	41.3
820	Fractura colli femoris (Oberschenkelhalsbruch)	14.2	13.0	14.8	16.0	13.2
830-839	Luxationen (Verrenkungen)	6.9	6.1	7.7	6.5	6.7
840-848	Verstauchungen (Distorsionen), Gelenk- und Muskelzerrungen	14.4	13.7	17.7	11.6	19.6
850-854	Intrakranielle Verletz., ausgen. solche mit Schädelbruch	27.6	25.3	26.9	17.9	34.5
850	Comotio cerebri (Gehirnerschütterung)	24.3	22.0	22.8	14.2	31.7
940-949	Verbrennungen	2.2	1.8	2.1	2.4	2.1
960-979	Vergiftung durch Drogen, Medikamente, Seren und Impfstoffe	4.6	4.4	4.5	5.6	3.5
980-989	Toxische Wirkungen von mediz. nichtgebräuchl. Substanzen	3.4	3.3	4.5	2.9	3.0
996-999	Komplikationen nach chirurgischen Eingriffen und ärztlicher Behandlung, anderweitig nicht klassifiziert	11.9	10.7	12.7	14.6	9.4
	Ohne Diagnoseangabe	2.9	3.4	3.2	0.4	0.7
V01-V82	Faktoren, die den Gesundheitszustand und die Inanspruchnahme von Einrichtungen des Gesundheitswesens beeinflussen (ohne V30-V39)	18.7	18.2	15.8	19.8	24.0

Patienten (einschl. Sterbefälle, ohne Stundenfälle) 1998
und Ländern (Behandlungsort)

gesamt
Einwohner

Bremen	Hamburg	Hessen	Mecklen- burg- vor- pommern	Nieder- sachsen	Nord- rhein- west- falen	Rhein- land- Pfalz	Saarland	Sachsen	Sachsen- Anhalt	Schles- wig- Holstein	Thüringen	Pos.-Nr. der ICD/9
2 658.9	2 118.6	1 868.8	2 117.0	1 825.3	2 055.1	1 973.5	2 317.1	1 870.0	2 054.3	1 785.5	2 037.4	
2 626.9	2 097.5	1 836.0	2 087.4	1 804.7	2 038.9	1 947.5	2 299.0	1 843.9	2 029.4	1 771.2	2 009.9	001-999
44.8	43.2	33.1	35.2	35.0	39.1	42.5	38.3	26.9	30.3	31.5	27.9	001-139
1.3	1.3	1.0	2.8	1.3	1.2	1.8	1.0	1.6	2.3	1.1	1.8	003
2.1	1.5	1.7	2.6	1.1	1.7	1.2	1.5	1.3	2.1	1.3	1.7	010-018
1.4	2.3	1.0	0.1	0.3	0.8	0.4	0.5	0.0	0.0	0.2	0.0	042-044
356.6	261.9	206.4	263.1	185.8	234.0	206.3	289.6	243.4	256.2	198.8	267.1	140-239
65.6	46.4	41.1	42.2	37.4	46.0	41.1	56.5	54.9	51.7	37.8	51.8	150-159
40.1	22.6	14.1	24.8	15.6	22.0	16.3	32.4	17.4	22.6	21.2	22.0	162
41.3	26.7	23.3	27.7	20.0	25.4	21.8	27.3	23.6	30.8	18.2	26.7	174
49.0	48.1	33.7	45.9	31.6	38.2	35.8	42.5	42.3	45.7	33.2	46.4	178-189
21.4	19.1	12.1	14.5	11.8	15.6	11.0	17.1	14.2	14.3	11.4	13.3	190-199
37.2	22.8	15.8	24.6	14.5	19.7	15.8	27.0	22.3	20.5	18.7	26.1	200-208
49.8	36.1	34.2	36.4	28.1	34.0	33.9	43.6	36.6	34.4	29.5	37.3	210-229
1.3	2.9	1.7	3.7	1.5	1.9	2.2	2.5	2.2	2.3	1.5	1.8	230-234
8.5	6.4	7.1	18.0	6.3	6.1	7.5	6.9	11.0	13.6	4.1	17.8	235-238
8.7	6.0	6.8	4.5	5.0	6.0	5.0	8.4	3.4	3.9	6.4	2.8	239
64.3	55.3	54.2	82.0	54.8	59.8	54.6	68.9	61.8	63.1	43.2	68.6	240-279
16.9	19.3	18.8	27.7	16.7	21.1	21.3	23.5	21.2	25.8	13.5	26.4	240-246
29.2	22.3	21.8	42.9	24.2	27.3	22.5	23.5	31.7	28.0	21.2	31.0	250
15.4	14.2	12.0	13.3	12.7	12.1	12.1	15.2	12.9	13.6	11.1	14.3	280-289
141.3	107.5	97.0	132.2	98.7	114.4	91.7	107.5	91.3	110.8	118.3	87.0	290-319
13.4	12.7	11.8	29.3	11.2	18.1	12.7	16.7	13.3	21.3	12.8	14.0	290-294
38.9	33.3	28.1	26.9	21.7	29.1	23.9	27.3	20.3	21.5	23.9	18.4	295-299
28.4	17.9	17.1	26.4	23.2	22.4	17.4	16.9	23.5	25.6	31.0	20.8	303
194.4	165.3	102.9	127.0	110.0	120.3	114.7	174.7	109.6	112.7	108.4	123.7	320-389
23.2	18.1	11.6	20.1	14.7	16.7	14.1	22.7	16.0	17.1	13.7	19.8	345
56.6	36.5	24.0	28.8	31.0	31.3	34.9	58.6	31.6	29.5	37.2	38.2	366
412.2	360.1	340.8	350.9	304.9	357.9	352.2	428.6	339.1	344.0	283.6	346.5	390-459
28.7	19.0	20.5	28.8	19.1	25.6	25.2	21.7	23.4	29.7	14.6	32.2	401-405
124.5	122.2	117.0	124.2	93.7	119.3	104.7	152.7	115.9	94.0	82.8	92.9	410-414
24.8	21.9	15.2	18.7	17.4	17.1	18.6	19.6	19.2	19.8	16.0	20.1	410
38.9	34.4	32.3	34.9	32.5	34.5	37.3	42.7	31.6	37.4	26.7	35.8	427
40.6	32.4	31.6	29.5	31.1	31.8	36.8	41.7	26.4	31.5	27.1	30.9	428
75.6	60.4	53.8	56.7	54.4	55.5	58.8	75.4	65.8	67.7	50.1	68.8	430-438
30.9	27.0	24.3	24.5	22.7	24.7	26.6	40.6	30.2	29.0	19.0	32.1	436
42.9	26.4	24.2	23.4	22.3	26.9	22.2	31.1	20.7	24.6	26.0	25.1	440-448
35.4	43.2	42.7	33.1	34.6	42.3	46.9	39.6	31.2	35.6	40.0	36.4	451-459
169.2	134.3	110.7	152.8	126.9	139.0	143.3	155.0	106.4	139.7	97.0	119.8	460-519
36.0	24.9	25.9	31.3	31.3	31.4	40.5	40.4	21.5	29.0	20.2	26.4	474
40.2	32.6	25.8	40.3	31.1	32.8	31.6	35.7	22.0	29.9	24.5	25.4	480-487
35.8	25.3	21.9	28.6	23.6	30.9	26.9	31.8	17.1	25.2	21.6	21.8	490-496
236.8	183.6	177.7	212.7	175.1	198.3	190.0	209.0	196.6	223.6	161.8	216.2	520-579
34.2	22.2	22.4	25.5	23.0	29.0	26.5	29.2	25.0	32.0	21.7	31.7	530-537
21.6	18.3	19.9	31.7	22.3	23.3	21.8	16.5	30.4	35.9	19.1	36.4	540-543
28.5	25.0	24.7	16.4	23.3	24.5	26.1	28.7	18.8	19.1	21.8	19.6	550
8.7	8.1	6.5	11.2	5.9	7.6	7.0	7.5	11.3	14.0	4.7	10.5	571
138.5	123.4	127.2	146.9	117.0	130.6	139.2	153.8	129.1	157.0	112.3	138.7	580-629
15.8	6.8	8.4	10.8	8.0	8.8	8.8	11.9	7.2	9.4	5.9	9.6	580-589
14.8	17.0	16.7	19.5	17.2	19.5	18.8	20.5	16.2	18.8	16.2	18.2	592
13.9	21.9	18.0	16.9	16.1	17.4	23.0	22.2	17.1	16.9	17.3	18.0	600-608
6.2	5.0	5.7	7.3	5.3	6.2	6.9	8.4	5.8	8.6	5.9	8.0	614-616
53.1	34.4	48.6	61.8	40.8	45.2	48.2	49.3	53.7	69.3	41.9	53.1	617-629
178.8	135.1	134.7	110.6	132.8	141.6	134.0	135.2	103.4	107.8	125.8	109.6	630-676
15.2	9.8	13.8	23.6	11.8	13.6	13.2	12.3	16.2	20.7	12.6	20.9	630-639
1.3	0.8	1.1	11.8	1.1	0.7	0.5	1.1	5.8	9.8	2.2	9.2	635
34.7	26.0	29.8	21.8	27.9	31.5	29.8	36.0	21.0	23.9	24.8	23.8	640-648
97.9	78.9	76.8	53.8	76.5	80.2	79.1	74.4	54.9	53.2	71.2	56.7	650-659
28.5	19.1	13.2	10.6	15.5	14.9	10.8	11.6	10.5	9.3	16.1	7.4	660-669
39.1	31.5	27.6	30.8	26.8	32.2	26.4	28.9	25.1	30.6	24.3	27.4	680-709
209.1	156.4	134.4	118.2	132.4	149.0	134.9	147.7	110.8	117.7	178.3	140.6	710-739
91.2	73.5	65.1	59.8	65.7	74.3	64.4	60.5	59.7	62.0	100.4	67.9	710-719
62.9	41.5	39.6	34.4	35.9	40.7	40.8	49.5	26.6	29.7	39.9	43.4	720-724
30.9	21.1	13.6	12.4	16.4	18.4	17.1	20.7	11.4	13.3	21.3	14.9	725-729
27.0	23.1	11.9	12.3	11.5	14.8	11.6	15.7	12.0	11.8	11.6	12.7	740-759
31.3	20.2	10.2	15.7	13.2	14.6	12.1	17.5	11.7	11.6	14.4	9.0	760-779
103.5	91.8	78.6	65.4	79.2	87.1	82.6	101.6	60.2	78.4	70.4	75.9	780-799
264.6	190.5	176.6	218.4	187.8	194.1	199.2	211.7	203.6	220.4	180.3	225.0	800-999
13.5	8.4	5.0	10.5	5.8	6.2	5.2	6.5	7.4	7.2	4.8	7.6	800-804
17.1	15.1	13.2	10.4	13.3	12.4	15.0	13.0	9.7	10.7	13.0	10.4	805-809
37.1	21.8	22.6	27.7	24.3	27.5	26.5	27.2	26.7	27.7	23.6	31.4	810-819
50.6	42.5	38.9	35.9	39.2	39.8	40.6	44.1	41.7	38.2	42.0	40.9	820-829
22.3	18.6	14.8	9.9	14.2	14.3	13.8	14.7	13.0	12.4	16.5	12.4	820
7.8	5.5	6.1	7.3	6.8	7.7	5.6	8.9	5.7	6.4	6.8	7.0	830-839
17.1	8.5	12.3	18.6	12.9	13.1	13.9	16.9	14.1	16.7	12.1	20.8	840-848
33.9	18.0	23.4	41.3	26.4	25.4	28.9	29.7	40.0	41.0	22.2	38.1	850-854
28.1	14.8	20.7	37.9	22.2	22.4	26.7	25.0	36.8	38.1	18.6	35.5	850
2.6	3.0	1.8	2.8	2.0	2.3	2.2	2.9	2.0	2.9	1.7	2.1	940-949
6.8	5.5	4.2	4.5	4.2	4.9	4.8	6.3	3.8	5.0	3.8	4.0	960-979
3.4	2.0	2.9	3.8	3.3	3.3	3.5	4.7	3.1	4.2	2.4	3.3	980-989
13.4	22.9	13.2	9.2	11.4	11.8	10.3	11.4	10.1	11.0	10.7	12.7	996-999
-	0.0	16.7	1.5	1.5	1.4	2.1	2.0	0.4	-	2.3	0.0	
32.0	21.0	16.1	28.2	19.2	14.8	23.9	16.2	25.7	25.0	12.1	27.4	V01-V82

3.2 Nach ausgewählten Diagnosen

3.2.1 Mit
An

Pos.-Nr. der ICD/9	Diagnose/Behandlungsanlaß	Deutschland	Baden- Württem- berg	Bayern	Berlin	Branden- burg
	Insgesamt	5 904 209	633 166	927 138	202 042	165 007
001-999	Krankheiten, Verletzungen und Vergiftungen	5 815 208	623 285	915 188	199 158	161 090
001-139	I. Infektiöse und parasitäre Krankheiten	16 912	1 858	2 013	659	301
003	Sonstige Salmonellen-Infektionen	163	11	31	2	5
010-018	Tuberkulose	1 146	185	148	48	23
042-044	HIV-Infektion	229	26	23	27	-
140-239	II. Neubildungen	667 256	72 618	93 425	25 944	18 162
150-159	Bösart. Neubild. der Verdauungsorgane und des Bauchfells	83 781	8 435	12 459	2 885	2 199
162	Bösartige Neubildung der Luftröhre, Bronchien und Lunge	14 278	1 980	1 459	671	195
174	Bösartige Neubildung der weiblichen Brustdrüse	67 846	7 475	9 789	2 800	1 421
179-189	Bösartige Neubildungen der Harn- und Geschlechtsorgane	140 987	15 430	19 687	5 343	3 517
190-199	Bösartige Neubildungen sonstiger und n.n.bez. Sitze	27 805	3 283	3 428	1 442	518
200-208	Bösart. Neubild. des lymphat. und hämatopoetischen Gewebes	11 272	1 102	1 087	944	404
210-229	Gutartige Neubildungen	192 636	19 891	29 194	7 389	6 281
230-234	Carcinoma in situ	12 164	1 669	1 459	452	406
235-238	Neubildungen unsicheren Verhaltens	31 231	2 986	3 517	686	1 535
239	Neubildungen unbekannten Charakters	23 280	1 761	4 045	1 325	369
240-279	III. Endokrinopathien, Ernährungs- und Stoffwechsel- krankheiten sowie Störungen im Immunitätssystem	121 526	10 847	21 385	3 714	3 864
240-246	Krankheiten der Schilddrüse	95 357	8 640	17 639	2 772	3 366
250	Diabetes mellitus (Zuckerkrankheit)	13 414	1 089	2 087	414	370
280-289	IV. Krankheiten des Blutes und der blutbildenden Organe	6 370	608	847	204	196
290-319	V. Psychiatrische Krankheiten	9 036	1 056	1 052	164	117
290-294	Organische Psychosen	2 049	144	166	25	48
295-299	Andere Psychosen	1 538	310	159	33	17
303	Alkoholabhängigkeit	1 100	83	144	10	14
320-389	VI. Krankheiten des Nervensystems und der Sinnesorgane	416 519	50 900	65 086	16 966	8 869
345	Epilepsie	2 159	118	196	37	21
368	Katarakt (Grauer Star)	230 126	30 602	36 281	9 706	5 117
390-459	VII. Krankheiten des Kreislaufsystems	654 598	62 051	101 890	26 231	19 327
401-405	Hypertonie und Hochdruckkrankheiten	12 501	920	2 092	406	273
410-414	Ischämische Herzkrankheiten	248 769	20 102	34 322	10 123	8 615
410	Akuter Myokardinfarkt	15 516	1 074	2 230	866	630
427	Herzrhythmusstörungen	38 671	2 807	5 755	1 427	1 458
428	Herzinsuffizienz	10 945	797	1 758	388	286
430-438	Krankheiten des zerebrovaskulären Systems	34 103	2 291	5 540	1 516	952
436	Akute aber mangelhaft bezeichnete Hirngefäßkrankheiten	4 931	316	808	127	96
440-448	Krankheiten der Arterien, Arteriolen und Kapillaren	89 029	8 588	14 433	4 411	1 949
451-459	Krankheiten der Venen und Lymphgefäße sowie sonstige Krankheiten des Kreislaufsystems	179 602	22 661	32 903	5 906	4 522
460-519	VIII. Krankheiten der Atmungsorgane	365 320	41 055	56 152	9 610	9 493
474	Chron. Affektionen der Tonsillen und des adenoiden Gewebes	205 651	23 571	32 040	4 019	5 174
480-487	Pneumonie (Lungenentzündung) und Grippe	5 182	360	647	134	116
490-496	Chron. obstruktive Lungenkrankh. und verwandte Affektionen	4 750	359	577	146	98
520-579	IX. Krankheiten der Verdauungsorgane	630 819	73 309	102 658	25 186	19 740
530-537	Krankheiten der Speiseröhre, des Magens und des Zwölffingerdarmes	19 032	1 824	2 917	718	424
540-543	Appendizitis	134 361	12 293	20 030	5 031	5 316
550	Leistenbruch	162 487	19 933	25 606	5 326	3 733
571	Chronische Leberkrankheit und -zirrhose	3 246	343	399	117	59
580-629	X. Krankheiten der Harn- und Geschlechtsorgane	618 356	67 866	93 845	16 822	20 631
580-589	Nephritis, Nephrotisches Syndrom und Nephrose	15 075	1 409	2 144	604	549
592	Nieren- und Harnleitersteine	60 950	7 102	8 814	1 366	2 047
600-608	Krankheiten der männlichen Geschlechtsorgane	103 968	11 936	16 008	3 089	2 618
614-616	Entzündliche Krankheiten der weiblichen Beckenorgane	28 495	2 471	4 100	1 027	1 115
617-629	Sonstige Affektionen der weiblichen Geschlechtsorgane	297 846	33 233	47 106	7 160	11 697
630-676	XI. Komplikationen der Schwangerschaft, bei Entbindung und im Wochenbett	690 620	80 816	119 310	21 421	16 334
630-639	Schwangerschaft mit nachfolgender Fehlgeburt	95 847	10 015	13 937	3 423	4 034
635	Legale Schwangerschaftsunterbrechung	15 092	600	502	655	1 524
640-648	Komplikationen, die hauptsächlich im Zusammenhang mit der Schwangerschaft auftreten	46 916	5 063	7 983	1 403	1 008
650-659	Normale Entbindung sowie andere Indikationen zur Behandlung während der Schwangerschaft, bei Wehen und Entbindung	453 297	52 382	83 828	12 978	9 708
660-669	Komplikationen, die hauptsächlich im Verlauf der Wehen und der Entbindung auftreten	92 216	13 100	13 273	3 538	1 514
680-709	XII. Krankheiten der Haut und des Unterhautzellgewebes	103 706	10 709	14 451	3 687	2 921
710-739	XIII. Krankh. des Skeletts, der Muskeln und des Bindegewebes ..	631 419	65 265	106 546	19 936	15 465
710-719	Arthropathien (Gelenkleiden) und verwandte Affektionen	395 484	41 504	69 032	11 442	9 876
720-724	Dorsopathien (Rückenleiden)	77 366	5 958	11 789	2 440	2 001
725-729	Rheumatismus, ausgen. des Rückens	85 280	8 593	14 263	2 852	1 970
740-759	XIV. Kongenitale Anomalien	58 570	6 993	8 267	3 302	1 067
760-779	XV. Bestimmte Affektionen, die ihren Ursprung in der Perinatalzeit haben	7 553	691	908	468	117
780-799	XVI. Symptome und schlecht bezeichnete Affektionen	57 637	5 952	8 825	1 573	974
800-999	XVII. Verletzungen und Vergiftungen	698 991	70 691	118 528	23 291	23 512
800-804	Schädelfraktur (Schädelbruch)	24 265	2 316	2 546	1 022	883
805-809	Fraktur (Bruch) der Wirbelsäule und des Rumpfskeletts	12 499	1 194	2 592	343	355
810-819	Frakturen (Brüche) der oberen Extremitäten	140 916	13 281	24 560	5 055	5 177
820-829	Frakturen (Brüche) der unteren Extremitäten	230 849	23 909	41 268	7 624	7 306
820	Fractura colli femoris (Oberschenkelhalsbruch)	83 080	8 568	13 785	2 913	2 311
830-839	Luxationen (Verrenkungen)	34 676	3 783	5 335	1 319	1 037
840-848	Verstauchungen (Distorsionen), Gelenk- und Muskelzerrungen	74 149	9 271	12 650	2 341	2 960
850-854	Intrakranielle Verletz., ausgen. solche mit Schädelbruch	15 199	1 006	2 282	321	623
850	Commotio cerebri (Gehirnerschütterung)	9 572	528	1 254	132	445
940-949	Verbrennungen	4 061	399	544	123	133
960-979	Vergiftung durch Drogen, Medikamente, Seren und Impfstoffe	666	63	56	12	4
980-989	Toxische Wirkungen von mediz. nichtgebräuchl. Substanzen	473	48	63	4	4
996-999	Komplikationen nach chirurgischen Eingriffen und ärztlicher Behandlung, anderweitig nicht klassifiziert	55 692	5 879	8 534	2 114	1 450
	Ohne Diagnoseangabe	5 342	463	1 378	72	34
V01-V82	Faktoren, die den Gesundheitszustand und die Inanspruchnahme von Einrichtungen des Gesundheitswesens beeinflussen (ohne V30-V39)	83 659	9 418	10 572	2 812	3 883

Patienten (einschl. Sterbefälle, ohne Stundenfälle) 1998
und Ländern (Behandlungsort)
**Operation
zahl**

Bremen	Hamburg	Hessen	Mecklen- burg- Vor- pommern	Nieder- sachsen	Nord- rhein- west- falen	Rhein- land- Pfalz	Saarland	Sachsen	Sachsen- Anhalt	Schles- wig- Holstein	Thüringen	Pos.-Nr. der ICD/9
67 247	158 918	450 599	142 166	583 979	1 314 603	308 955	103 903	293 126	203 672	176 264	173 424	
65 813	157 012	442 435	138 537	574 520	1 300 031	304 198	103 033	287 290	199 492	174 329	169 797	001-999
143	532	1 657	323	2 075	4 215	941	377	624	416	428	350	001-139
-	3	12	2	44	27	5	2	11	1	5	2	003
4	56	107	11	96	260	68	18	49	30	19	24	010-018
2	27	42	1	10	58	7	4	-	-	2	-	042-044
9 052	20 663	51 641	18 023	61 034	147 897	34 773	12 554	40 148	23 096	16 672	21 564	140-239
856	2 426	5 574	1 728	8 865	19 356	4 235	1 741	5 458	3 064	2 019	2 481	150-159
286	654	954	193	1 242	3 691	656	331	684	418	429	435	162
1 113	2 327	5 326	1 425	6 877	15 998	3 039	1 082	3 547	2 063	1 789	1 775	174
1 743	4 942	9 937	3 371	13 105	32 744	7 339	2 319	9 212	4 391	3 098	4 809	179-189
345	977	2 244	587	2 481	6 612	1 299	547	1 549	977	693	823	190-199
162	614	898	361	1 361	1 735	647	555	527	331	249	295	200-208
2 715	4 649	15 730	5 281	16 535	41 138	10 455	3 372	11 653	6 784	5 468	6 101	210-229
71	449	890	628	956	2 375	736	234	751	488	269	331	230-234
308	561	2 457	2 232	2 859	5 076	1 786	338	2 438	1 992	510	1 950	235-238
293	571	2 285	550	2 364	5 574	1 174	528	854	447	769	371	239
723	2 289	7 990	3 385	12 140	25 892	6 362	1 989	7 412	5 747	2 360	5 427	240-279
536	1 613	6 230	2 907	7 193	20 702	5 236	1 224	6 123	4 849	1 893	4 434	240-246
92	258	825	266	1 455	2 734	602	571	989	562	269	821	250
86	275	497	202	758	1 285	321	202	330	225	185	169	280-289
74	219	485	79	1 811	1 644	201	249	197	1 446	136	106	290-319
10	41	79	25	285	417	55	39	34	634	24	23	290-294
9	46	106	12	301	346	25	29	33	63	30	19	295-299
4	25	45	10	418	112	16	50	19	126	16	8	303
6 050	14 289	24 504	10 431	40 403	83 763	20 182	10 769	23 086	13 945	13 541	13 735	320-389
14	39	77	42	783	560	88	52	52	37	20	23	345
2 564	5 834	11 578	5 127	21 993	45 225	11 719	6 278	12 624	7 650	9 095	8 733	366
4 056	21 129	62 515	12 575	57 767	154 305	38 586	13 921	24 761	21 664	18 579	15 241	390-459
37	250	863	445	1 316	3 327	914	212	210	710	204	322	401-405
1 226	9 225	29 114	4 844	20 050	60 858	15 350	6 578	9 258	9 026	5 857	4 221	410-414
67	1 010	1 263	405	1 588	2 843	834	410	490	838	521	447	410
363	1 682	2 716	856	4 151	8 127	2 247	970	2 212	1 480	903	1 517	427
59	251	904	158	1 636	2 284	588	383	417	475	236	325	428
207	911	2 446	758	4 852	7 977	1 495	626	1 446	1 179	887	1 020	430-438
17	91	318	95	1 072	1 040	288	214	164	112	89	84	436
959	2 537	6 916	2 025	7 969	22 576	4 000	1 801	2 807	2 857	2 716	2 485	440-448
746	4 698	16 473	2 618	14 358	39 741	11 693	2 406	5 806	4 014	6 982	4 075	451-459
4 467	9 574	26 080	9 969	38 754	84 164	22 987	6 954	15 719	11 654	8 645	10 043	460-519
2 247	4 017	14 310	5 468	22 013	47 244	14 835	4 160	8 580	7 099	5 294	5 580	474
37	145	349	147	1 007	1 293	277	159	186	108	120	97	480-487
32	94	406	56	768	1 335	362	201	144	80	79	63	490-496
7 321	15 430	52 567	16 437	70 135	159 725	35 649	11 104	37 044	23 094	20 063	21 377	520-579
213	607	1 261	404	2 143	4 218	1 086	432	998	675	626	486	530-537
1 013	2 181	9 431	3 902	13 715	29 855	6 754	1 349	8 869	5 477	3 271	5 874	540-543
1 662	3 826	13 206	2 824	16 234	37 121	9 193	2 772	7 441	4 478	4 998	4 134	550
38	124	301	38	300	570	222	104	268	246	38	79	571
5 571	13 047	47 445	17 343	60 116	132 342	34 131	10 345	35 936	26 387	16 483	20 046	580-629
176	282	1 442	543	1 477	2 875	839	387	741	704	304	599	580-589
302	1 215	4 587	1 758	7 103	13 516	3 199	1 063	3 400	2 142	1 110	2 226	592
741	3 049	7 986	2 375	9 856	21 819	6 840	1 736	6 126	3 235	3 349	3 205	600-608
308	502	2 017	910	2 754	6 462	1 549	596	1 524	1 393	818	949	614-616
2 891	4 682	22 746	9 384	26 746	60 616	15 665	4 339	18 627	15 332	8 187	9 435	617-629
8 266	18 797	51 240	14 205	73 618	154 321	34 024	10 028	28 796	20 588	21 935	16 921	630-676
917	1 471	7 139	4 045	7 952	19 178	4 527	1 116	6 050	5 079	2 607	4 357	630-639
82	131	564	2 086	698	855	155	98	2 254	2 495	493	1 900	635
477	1 507	3 307	733	5 456	11 228	2 366	952	1 712	1 233	1 421	1 067	640-648
5 121	12 588	33 707	7 647	49 170	101 913	23 644	6 803	17 361	12 051	14 409	9 987	650-659
1 710	3 166	6 862	1 726	10 760	21 423	3 382	1 128	3 567	2 168	3 446	1 453	660-669
1 183	2 537	8 504	2 825	9 961	24 798	5 416	1 531	5 143	3 947	3 308	2 785	680-709
8 631	16 814	46 821	12 964	64 685	147 253	29 719	8 831	25 522	17 880	29 198	15 889	710-739
4 275	9 039	28 383	8 046	40 037	92 186	18 576	5 166	17 576	12 049	18 600	9 697	710-719
1 822	3 364	7 025	1 891	8 014	18 084	3 888	1 045	2 021	1 506	3 924	2 594	720-724
1 438	2 161	5 239	1 693	9 015	20 902	4 238	1 472	3 208	2 339	3 754	2 143	725-729
1 028	2 588	4 564	1 262	4 884	13 268	2 859	1 189	2 716	1 582	1 221	1 780	740-759
359	372	628	93	1 186	1 452	166	159	269	76	529	80	760-779
562	1 571	5 049	688	7 472	14 477	3 034	1 306	1 994	1 849	1 233	1 078	780-799
8 241	16 886	50 248	17 733	67 721	149 260	34 847	11 525	37 593	25 896	19 813	23 206	800-999
556	869	1 620	1 288	2 351	4 818	1 088	451	1 681	1 151	520	1 105	800-804
150	383	981	311	1 426	2 275	610	223	537	448	302	369	805-809
1 562	2 522	9 726	3 496	12 593	32 102	7 221	2 155	7 615	5 058	3 946	4 847	810-819
2 170	5 067	17 116	4 732	22 419	48 933	11 644	3 706	13 150	7 510	7 510	6 785	820-829
906	2 293	6 385	1 415	8 693	18 235	4 067	1 282	4 462	2 669	2 988	2 108	820
299	665	2 609	910	3 344	8 799	1 367	712	1 414	1 066	1 020	997	830-839
783	1 044	5 269	2 141	6 594	14 864	3 609	1 385	3 591	2 762	1 941	2 944	840-848
204	228	850	841	2 034	2 705	640	299	1 203	916	423	624	850-854
119	41	457	685	1 475	1 703	331	179	873	708	244	398	850
39	203	331	102	398	851	268	64	191	219	108	88	940-949
17	6	41	6	196	153	30	26	25	13	6	12	960-979
5	5	38	13	93	127	22	21	10	14	2	4	980-989
477	2 944	4 943	1 033	5 526	11 918	2 478	794	2 622	1 888	1 370	1 722	996-999
-	-	1 981	128	302	560	202	31	62	-	128	1	
1 434	1 906	6 183	3 501	9 157	14 012	4 555	839	5 774	4 180	1 807	3 626	V01-V82

Pos.-Nr. der ICD/9	Diagnose/Behandlungsanlaß	Deutschland	Baden- Württem- berg	Bayern	Berlin	Branden- burg
	Insgesamt	9.6	9.5	9.4	10.2	10.0
001-999	Krankheiten, Verletzungen und Vergiftungen	9.7	9.5	9.4	10.3	10.1
001-139	I. Infektiöse und parasitäre Krankheiten	12.7	13.4	15.1	14.2	15.1
003	Sonstige Salmonellen-Infektionen	12.9	17.5	12.9	16.0	11.0
010-018	Tuberkulose	29.5	31.4	31.4	32.3	20.9
042-044	HIV-Infektion	24.4	25.7	12.2	23.1	-
140-239	II. Neubildungen	13.1	13.2	12.8	14.3	13.5
150-159	Bösart. Neubild. der Verdauungsorgane und des Bauchfells	22.9	23.5	22.6	25.2	24.6
162	Bösartige Neubildung der Luftröhre, Bronchien und Lunge	21.8	25.5	20.1	33.1	21.5
174	Bösartige Neubildung der weiblichen Brustdrüse	13.1	13.5	12.7	13.1	15.2
179-189	Bösartige Neubildungen der Harn- und Geschlechtsorgane	13.2	13.2	13.4	14.7	14.0
190-199	Bösartige Neubildungen sonstiger und n.n.bez. Sitze	15.8	14.9	15.0	16.7	18.5
200-208	Bösart. Neubild. des lymphat. und hämatopoetischen Gewebes	18.0	22.7	18.4	12.7	20.7
210-229	Gutartige Neubildungen	9.1	8.7	8.8	9.2	9.6
230-234	Carcinoma in situ	8.5	7.3	7.9	8.9	9.6
235-238	Neubildungen unsicheren Verhaltens	8.2	7.5	8.4	10.1	7.6
239	Neubildungen unbekannten Charakters	8.9	9.6	8.9	8.8	8.1
240-279	III. Endokrinopathien, Ernährungs- und Stoffwechsel- krankheiten sowie Störungen im Immunitätssystem	9.5	9.5	9.4	9.8	10.4
240-246	Krankheiten der Schilddrüse	7.1	7.0	7.3	7.1	7.6
250	Diabetes mellitus (Zuckerkrankheit)	26.8	26.9	26.2	28.6	34.2
280-289	IV. Krankheiten des Blutes und der blutbildenden Organe	13.2	15.7	14.0	13.0	12.5
290-319	V. Psychiatrische Krankheiten	23.7	34.8	23.9	31.9	33.4
290-294	Organische Psychosen	17.2	24.7	19.8	33.6	24.7
295-299	Andere Psychosen	46.9	45.6	56.6	61.7	78.9
303	Alkoholabhängigkeit	14.4	12.2	21.0	30.5	13.4
320-389	VI. Krankheiten des Nervensystems und der Sinnesorgane	5.2	5.3	4.9	5.2	5.2
345	Epilepsie	13.2	13.8	12.6	47.9	17.1
366	Katarakt (Grauer Star)	3.3	3.8	3.4	2.9	3.4
390-459	VII. Krankheiten des Kreislaufsystems	10.7	10.9	10.7	11.4	10.5
401-405	Hypertonie und Hochdruckkrankheiten	8.7	9.2	9.1	11.2	8.0
410-414	Ischämische Herzkrankheiten	8.4	9.7	8.9	8.1	8.2
410	Akuter Myokardinfarkt	14.7	15.5	15.1	12.8	16.1
427	Herzrhythmusstörungen	12.7	13.3	13.6	12.9	11.8
428	Herzinsuffizienz	20.5	20.6	21.5	25.1	23.1
430-438	Krankheiten des zerebrovaskulären Systems	17.4	17.2	14.8	18.8	19.4
436	Akute aber mangelhaft bezeichnete Hirngefäßkrankheiten	23.2	23.4	22.6	32.9	29.1
440-448	Krankheiten der Arterien, Arteriolen und Kapillaren	20.3	21.6	20.1	21.4	22.6
451-459	Krankheiten der Venen und Lymphgefäße sowie sonstige Krankheiten des Kreislaufsystems	6.4	5.9	6.3	5.5	6.3
460-619	VIII. Krankheiten der Atmungsorgane	6.0	6.1	5.8	7.3	6.0
474	Chron. Affektionen der Tonsillen und des adenoiden Gewebes	4.8	5.1	4.8	5.3	4.4
480-487	Pneumonie (Lungenentzündung) und Grippe	21.7	25.0	23.2	28.5	23.5
490-496	Chron. obstruktive Lungenkrankh. und verwandte Affektionen	18.6	25.3	18.8	28.7	25.1
520-579	IX. Krankheiten der Verdauungsorgane	9.4	9.0	9.3	9.0	9.8
530-537	Krankheiten der Speiseröhre, des Magens und des Zwölffingerdarmes	15.9	15.9	15.8	18.2	18.1
540-543	Appendizitis	7.4	7.2	7.0	6.9	8.0
550	Leistenbruch	7.0	6.7	7.0	6.2	7.7
571	Chronische Leberkrankheit und -zirrhose	20.2	21.2	23.6	21.1	18.1
580-629	X. Krankheiten der Harn- und Geschlechtsorgane	7.3	6.8	7.0	8.7	7.1
580-589	Nephritis, Nephrotisches Syndrom und Nephrose	16.6	16.5	16.4	24.2	14.0
592	Nieren- und Harnleitersteine	6.9	6.4	7.3	9.5	5.6
600-608	Krankheiten der männlichen Geschlechtsorgane	8.3	7.9	8.4	8.5	8.0
614-616	Entzündliche Krankheiten der weiblichen Beckenorgane	6.7	5.8	6.0	7.7	8.1
617-629	Sonstige Affektionen der weiblichen Geschlechtsorgane	6.3	5.8	5.8	7.5	6.4
630-676	XI. Komplikationen der Schwangerschaft, bei Entbindung und im Wochenbett	5.9	5.9	5.8	4.9	6.6
630-639	Schwangerschaft mit nachfolgender Fehlgeburt	3.0	2.7	2.8	3.3	3.5
635	Legale Schwangerschaftsunterbrechung	2.2	2.2	2.5	2.6	2.4
640-648	Komplikationen, die hauptsächlich im Zusammenhang mit der Schwangerschaft auftreten	10.1	10.4	9.6	9.6	12.7
650-659	Normale Entbindung sowie andere Indikationen zur Behandlung während der Schwangerschaft, bei Wehen und Entbindung	5.5	5.4	5.6	4.3	6.7
660-669	Komplikationen, die hauptsächlich im Verlauf der Wehen und der Entbindung auftreten	8.5	8.3	7.9	6.7	10.2
680-709	XII. Krankheiten der Haut und des Unterhautzellgewebes	12.9	12.5	13.3	14.6	14.2
710-739	XIII. Krankh. des Skeletts, der Muskeln und des Bindegewebes ..	12.1	12.5	11.7	12.1	13.5
710-719	Arthropathien (Gelenkleiden) und verwandte Affektionen	12.5	13.0	12.3	12.1	14.1
720-724	Dorsopathien (Rückenleiden)	14.5	16.7	12.8	15.9	15.6
725-729	Rheumatismus, ausgen. des Rückens	7.7	8.1	7.6	7.4	7.5
740-759	XIV. Kongenitale Anomalien	9.2	8.9	8.6	8.7	7.5
760-779	XV. Bestimmte Affektionen, die ihren Ursprung in der Perinatalzeit haben	18.1	14.4	17.3	17.7	22.2
780-799	XVI. Symptome und schlecht bezeichnete Affektionen	13.5	14.0	15.2	15.9	16.7
800-999	XVII. Verletzungen und Vergiftungen	13.0	12.9	12.4	14.4	13.0
800-804	Schädelfraktur (Schädelbruch)	7.9	8.5	7.3	8.7	7.6
805-809	Fraktur (Bruch) der Wirbelsäule und des Rumpfskeletts	25.2	27.7	20.3	35.6	22.8
810-819	Frakturen (Brüche) der oberen Extremitäten	8.8	9.0	8.8	9.8	8.7
820-829	Frakturen (Brüche) der unteren Extremitäten	17.6	17.0	16.5	19.8	18.1
820	Fractura colli femoris (Oberschenkelhalsbruch)	22.2	21.5	21.8	23.9	22.7
830-839	Luxationen (Verränkungen)	7.9	7.2	7.4	8.8	8.6
840-848	Verstauchungen (Distorsionen), Gelenk- und Muskelzerrungen	8.1	7.4	7.6	8.8	9.5
850-854	Intrakranielle Verletz., ausgen. solche mit Schädelbruch	10.2	11.7	9.6	16.3	11.9
850	Comotio cerebri (Gehirnerschütterung)	5.7	6.5	5.7	8.1	7.4
940-949	Verbrennungen	21.8	20.3	21.3	20.2	24.3
960-979	Vergiftung durch Drogen, Medikamente, Seren und Impfstoffe	8.4	8.7	13.0	11.4	13.0
980-989	Toxische Wirkungen von mediz. nichtgebräuchl. Substanzen	7.7	9.1	8.4	13.0	12.5
996-999	Komplikationen nach chirurgischen Eingriffen und ärztlicher Behandlung, anderweitig nicht klassifiziert	20.0	21.3	20.1	19.7	21.8
	Ohne Diagnoseangabe	10.6	7.8	9.1	6.9	9.4
V01-V82	Faktoren, die den Gesundheitszustand und die Inanspruchnahme von Einrichtungen des Gesundheitswesens beeinflussen (ohne V30-V39)	6.2	5.3	5.2	5.8	4.9

Patienten (einschl. Sterbefälle, ohne Stundenfälle) 1998

und Ländern (Behandlungsort)

 Operation
dauer

Bremen	Hamburg	Hessen	Mecklen- burg- Vor- pommern	Nieder- sachsen	Nord- rhein- West- falen	Rhein- land- Pfalz	Saarland	Sachsen	Sachsen- Anhalt	Schles- wig- Holstein	Thüringen	Pos.-Nr. der ICD/9
9.8	10.5	9.3	9.1	9.5	9.9	9.4	9.4	10.3	10.0	8.6	10.1	
9.9	10.6	9.3	9.2	9.5	9.9	9.4	9.4	10.4	10.1	8.6	10.2	001-999
14.8	16.6	11.2	12.0	11.0	11.6	12.2	11.2	16.9	13.4	10.8	12.2	001-139
-	40.7	10.5	9.5	10.1	13.1	4.2	16.5	17.6	16.0	8.8	26.0	003
59.0	31.5	26.0	25.3	24.3	30.7	30.3	22.3	25.4	23.8	36.8	36.5	010-018
37.5	22.3	31.9	2.0	23.8	24.0	28.9	37.5	-	-	3.0	-	042-044
13.2	14.1	12.1	11.6	12.6	13.6	12.7	13.8	13.2	14.0	11.8	12.9	140-239
23.6	23.8	21.1	21.8	21.7	23.8	22.4	20.3	22.3	23.7	21.9	21.4	150-159
31.2	23.1	17.5	22.1	17.3	20.1	16.8	18.4	24.2	23.0	26.3	20.9	162
12.5	11.6	12.0	12.2	11.7	13.8	13.4	14.4	13.4	14.6	12.5	13.6	174
12.1	13.6	12.5	12.3	12.4	13.6	12.7	14.3	12.5	14.9	10.7	13.5	179-189
17.8	18.4	15.5	16.7	15.6	14.9	15.5	17.3	16.0	17.5	15.8	16.2	190-199
21.1	19.1	20.3	16.1	13.1	17.2	19.7	20.0	25.3	19.2	14.1	14.4	200-208
8.7	9.1	8.6	8.9	9.0	8.4	9.1	9.3	9.8	10.2	8.2	9.9	210-229
8.6	8.1	7.9	7.1	8.0	9.3	8.5	8.6	9.8	9.8	8.6	9.4	230-234
10.5	10.2	7.9	6.2	8.3	9.5	7.6	8.1	7.9	7.9	7.4	7.9	235-238
10.3	9.6	9.3	6.4	9.3	9.3	7.6	8.6	8.6	7.3	7.9	7.7	239
9.3	8.9	8.7	8.9	8.2	9.7	9.2	8.6	11.5	10.0	8.6	10.4	240-279
6.0	6.0	6.7	7.4	6.9	7.2	6.8	6.6	7.5	7.6	5.7	7.5	240-246
24.9	24.1	23.9	25.3	22.1	28.3	29.6	12.3	36.2	30.3	27.8	25.6	250
15.9	13.6	15.7	9.5	11.8	12.2	12.0	14.9	13.7	13.2	11.8	11.5	280-289
10.6	39.3	22.3	37.8	18.8	23.8	16.2	14.8	28.3	18.0	32.8	36.3	290-319
17.9	45.6	26.1	24.8	14.1	19.1	15.1	16.9	22.7	9.2	25.8	38.5	290-294
24.2	77.0	43.1	116.5	37.9	41.7	23.4	27.0	65.9	32.4	66.6	66.8	295-299
8.8	19.8	17.1	14.7	10.8	13.4	15.1	12.7	22.6	15.5	25.8	27.5	303
5.8	6.3	5.5	5.8	5.6	4.9	4.6	5.0	5.5	6.1	3.0	5.2	320-389
12.2	21.5	17.6	15.1	9.0	14.8	13.9	10.9	13.0	19.6	16.4	21.9	345
4.2	3.8	3.5	3.6	3.3	3.2	2.6	2.7	3.9	4.5	1.8	3.1	366
15.0	10.5	9.2	11.6	11.6	10.5	9.6	10.0	12.1	11.5	10.8	12.9	390-459
11.4	12.2	8.8	6.9	9.7	7.9	6.4	10.0	13.5	7.3	10.4	8.5	401-405
15.2	8.2	6.8	10.3	9.4	7.4	7.6	7.8	10.2	9.1	9.3	12.3	410-414
19.5	12.6	12.7	14.7	15.1	14.5	13.0	10.1	17.5	16.5	17.9	17.5	410
8.1	9.5	11.4	13.2	12.9	12.8	12.7	10.0	11.3	14.4	14.9	13.5	427
25.1	22.8	20.8	21.8	17.4	20.8	17.9	16.4	24.5	20.3	22.6	20.8	428
23.1	22.1	18.4	17.1	18.3	16.5	19.9	16.7	17.0	17.3	19.7	18.0	430-438
37.6	40.3	25.7	25.8	20.3	22.7	21.5	16.1	27.9	24.9	26.6	24.1	436
20.4	20.8	18.7	18.2	18.7	20.8	19.1	16.5	22.8	19.6	20.8	21.1	440-448
7.4	6.3	6.4	6.0	7.1	6.7	6.5	6.8	7.5	6.8	6.0	6.5	451-459
6.9	7.1	6.2	6.2	5.9	5.9	5.7	6.3	6.2	6.2	5.8	6.0	460-519
5.2	5.5	5.2	4.8	4.6	4.7	4.7	4.9	4.6	4.9	4.8	4.5	474
23.2	28.9	21.7	22.4	17.2	21.4	20.6	17.7	23.8	22.5	28.6	23.1	480-487
29.8	28.1	16.7	19.9	15.4	17.7	16.2	16.5	18.6	17.6	18.6	18.5	490-496
8.8	9.3	8.8	9.0	9.0	10.0	9.4	9.2	10.0	9.9	8.5	9.7	520-579
15.0	15.5	15.6	14.5	15.0	16.7	13.6	14.0	16.7	15.7	15.3	15.5	530-537
7.5	7.1	7.1	7.8	7.4	7.6	7.6	7.4	7.8	8.3	7.0	7.5	540-543
5.3	5.4	6.9	7.3	6.9	7.4	7.0	6.6	7.7	7.8	6.1	7.7	550
13.8	27.0	14.2	26.6	21.5	21.3	17.2	16.1	19.8	15.2	21.4	30.7	571
7.6	7.5	7.0	6.6	7.2	8.0	7.2	7.4	7.4	7.5	6.5	7.9	580-629
15.2	21.9	14.9	15.1	18.4	16.7	16.2	14.4	17.9	16.1	13.5	13.5	580-589
6.4	6.7	7.2	7.1	5.9	7.1	7.2	6.8	7.5	8.2	5.3	7.7	592
8.4	7.4	8.1	7.6	8.2	9.1	7.4	8.1	8.4	8.6	6.8	8.7	600-608
7.4	7.0	6.3	7.1	6.4	6.9	6.5	6.3	7.6	8.1	6.2	8.2	614-616
6.9	6.6	5.6	5.3	6.4	7.2	6.3	6.5	6.4	6.4	6.1	6.8	617-629
5.7	5.4	5.7	5.7	5.7	6.2	6.0	6.0	6.2	6.3	5.2	6.0	630-676
3.2	2.7	2.9	2.5	2.8	3.2	3.3	3.0	3.4	3.1	2.6	3.1	630-639
2.9	2.9	2.5	1.7	2.1	2.4	2.8	2.6	2.6	2.2	1.8	2.0	635
10.7	9.2	9.8	12.3	9.9	10.1	10.3	10.0	11.4	11.7	9.3	10.5	640-648
4.8	4.7	5.4	5.9	5.1	5.7	5.6	5.8	6.1	6.5	4.6	6.0	650-659
8.2	7.2	8.3	9.6	8.2	8.9	9.2	9.4	9.2	9.9	8.2	10.6	660-669
14.0	16.5	12.1	10.8	12.1	12.7	13.1	12.9	14.3	12.8	10.7	13.9	680-709
11.6	13.2	12.5	11.6	12.2	11.9	12.1	11.6	13.6	11.5	9.3	13.7	710-739
11.9	13.7	12.5	11.7	12.8	12.2	12.8	11.8	14.3	11.9	9.1	13.8	710-719
13.2	15.2	14.5	14.1	14.2	14.4	13.8	16.5	17.1	15.2	13.2	16.9	720-724
8.4	7.2	7.8	7.4	7.7	8.0	7.7	7.3	7.9	6.9	6.1	8.6	725-729
8.5	11.1	8.9	9.9	9.0	9.5	8.5	10.7	9.8	10.4	7.3	9.7	740-759
13.5	20.2	20.4	27.9	18.6	18.6	25.6	31.0	21.8	17.7	10.5	13.6	760-779
12.8	13.8	13.9	14.5	11.2	11.8	12.9	12.2	18.6	14.8	14.7	17.6	780-789
12.4	16.6	12.7	11.6	13.1	13.3	13.2	11.8	13.4	12.5	12.8	12.8	800-899
10.3	10.1	7.0	8.3	8.4	7.6	6.6	7.9	7.3	7.6	7.0	8.0	800-804
22.6	47.5	34.0	21.8	19.0	25.8	28.9	19.1	21.3	27.5	25.0	21.6	805-809
9.5	9.5	7.9	7.5	8.7	9.0	8.6	7.9	8.8	8.2	8.2	9.3	810-819
18.3	19.8	16.1	17.5	17.5	18.6	17.4	15.8	18.2	18.1	17.8	17.5	820-829
20.5	21.6	20.7	21.5	21.4	23.8	21.9	20.0	22.5	21.7	21.9	21.5	820
8.3	9.5	7.6	8.7	7.9	7.8	8.6	7.6	8.5	7.9	7.2	8.8	830-839
8.2	8.9	7.5	8.7	8.1	8.2	8.6	8.3	8.9	7.7	6.3	9.1	840-848
13.7	26.2	11.7	8.5	9.1	9.1	12.0	9.6	8.8	8.8	9.9	11.9	850-854
9.3	11.3	5.7	5.6	4.7	4.8	5.9	5.7	5.7	5.8	5.8	8.1	850
14.9	32.3	19.6	20.2	15.8	21.7	27.4	16.3	23.2	26.3	20.2	20.5	940-949
6.7	17.7	10.7	5.7	4.9	7.3	10.7	8.3	14.9	12.2	14.8	15.9	960-979
13.8	7.6	11.0	18.0	4.8	5.2	12.9	1.8	19.0	13.4	5.5	3.0	980-989
17.5	20.4	18.8	18.0	20.1	20.3	18.2	19.3	22.4	17.5	19.1	19.0	996-999
-	-	8.9	10.0	9.5	23.7	14.6	9.5	10.2	-	6.2	9.0	
5.8	7.5	5.9	4.6	6.2	8.9	6.4	7.1	5.7	5.5	5.0	5.6	V01-V82

**3 Aus dem Krankenhaus entlassene vollstationäre
noch 3.2 Nach ausgewählten Diagnosen**

**3.2.3 Mit
Je 10 000**

Pos.-Nr. der ICD/9	Diagnose/Behandlungsanlaß	Deutschland	Baden- Württem- berg	Bayern	Berlin	Branden- burg
	Insgesamt	719.8	608.4	768.2	591.8	639.1
001-999	Krankheiten, Verletzungen und Vergiftungen	708.9	598.9	758.3	583.3	624.0
001-139	I. Infektiöse und parasitäre Krankheiten	2.1	1.8	1.7	1.9	1.2
003	Sonstige Salmonellen-Infektionen	0.0	0.0	0.0	0.0	0.0
010-018	Tuberkulose	0.1	0.2	0.1	0.1	0.1
042-044	HIV-Infektion	0.0	0.0	0.0	0.1	-
140-239	II. Neubildungen	81.3	69.8	77.4	76.0	70.3
150-159	Bösart. Neubild. der Verdauungsorgane und des Bauchfells	10.2	8.1	10.3	8.4	8.5
162	Bösartige Neubildung der Luftröhre, Bronchien und Lunge	1.7	1.9	1.2	2.0	0.8
174	Bösartige Neubildung der weiblichen Brustdrüse	8.3	7.2	8.1	8.2	5.5
179-189	Bösartige Neubildungen der Harn- und Geschlechtsorgane	17.2	14.8	16.3	15.6	13.6
190-199	Bösartige Neubildungen sonstiger und n.n.bez. Sitze	3.4	3.2	2.8	4.2	2.0
200-208	Bösart. Neubild. des lymphat. und hämatopoetischen Gewebes	1.4	1.1	0.9	2.8	1.6
210-229	Gutartige Neubildungen	23.5	19.1	24.2	21.6	24.3
230-234	Carcinoma in situ	1.5	1.6	1.2	1.3	1.6
235-238	Neubildungen unsicheren Verhaltens	3.8	2.9	2.9	2.0	5.9
239	Neubildungen unbekannten Charakters	2.8	1.7	3.4	3.9	1.4
240-279	III. Endokrinopathien, Ernährungs- und Stoffwechsel- krankheiten sowie Störungen im Immunitätssystem	14.8	10.4	17.7	10.9	15.0
240-246	Krankheiten der Schilddrüse	11.6	8.3	14.6	8.1	13.0
250	Diabetes mellitus (Zuckerkrankheit)	1.6	1.0	1.7	1.2	1.4
280-289	IV. Krankheiten des Blutes und der blutbildenden Organe	0.8	0.6	0.7	0.6	0.8
290-319	V. Psychiatrische Krankheiten	1.1	1.0	0.9	0.5	0.5
290-294	Organische Psychosen	0.2	0.1	0.1	0.1	0.2
295-299	Andere Psychosen	0.2	0.3	0.1	0.1	0.1
303	Alkoholabhängigkeit	0.1	0.1	0.1	0.0	0.1
320-389	VI. Krankheiten des Nervensystems und der Sinnesorgane	50.8	48.9	53.9	49.7	34.4
345	Epilepsie	0.3	0.1	0.2	0.1	0.1
366	Katarakt (Grauer Star)	28.1	29.4	30.1	28.4	19.8
390-459	VII. Krankheiten des Kreislaufsystems	79.8	59.6	84.4	76.8	74.9
401-405	Hypertonie und Hochdruckkrankheiten	1.5	0.9	1.7	1.2	1.1
410-414	Ischämische Herzkrankheiten	30.3	19.3	28.4	29.6	33.4
410	Akuter Myokardinfarkt	1.9	1.0	1.8	2.5	2.4
427	Herzrhythmusstörungen	4.7	2.7	4.8	4.2	5.6
428	Herzinsuffizienz	1.3	0.8	1.5	1.1	1.1
430-438	Krankheiten des zerebrovaskulären Systems	4.2	2.2	4.6	4.4	3.7
436	Akute aber mangelhaft bezeichnete Hirngefäßkrankheiten	0.6	0.3	0.7	0.4	0.4
440-448	Krankheiten der Arterien, Arteriolen und Kapillaren	10.9	8.3	12.0	12.9	7.5
451-459	Krankheiten der Venen und Lymphgefäße sowie sonstige Krankheiten des Kreislaufsystems	21.9	21.8	27.3	17.3	17.5
460-519	VIII. Krankheiten der Atmungsorgane	44.5	39.4	46.5	28.1	36.8
474	Chron. Affektionen der Tonsillen und des adenoiden Gewebes	25.1	22.6	26.5	11.8	20.0
480-487	Pneumonie (Lungenentzündung) und Grippe	0.6	0.3	0.5	0.4	0.4
490-496	Chron. obstruktive Lungenkrankh. und verwandte Affektionen	0.6	0.3	0.5	0.4	0.2
520-579	IX. Krankheiten der Verdauungsorgane	84.2	70.4	85.1	73.7	76.5
530-537	Krankheiten der Speiseröhre, des Magens und des Zwölffingerdarmes	2.3	1.8	2.4	2.1	1.6
540-549	Appendizitis	16.4	11.8	16.6	14.7	20.6
550	Leistenbruch	19.8	19.2	21.2	15.6	14.5
571	Chronische Leberkrankheit und -zirrhose	0.4	0.3	0.3	0.3	0.2
580-629	X. Krankheiten der Harn- und Geschlechtsorgane	75.4	65.2	77.8	49.3	79.9
580-589	Nephritis, Nephrotisches Syndrom und Nephrose	1.8	1.4	1.8	1.8	2.1
592	Nieren- und Harnleitersteine	7.4	6.8	7.3	4.0	7.9
600-608	Krankheiten der männlichen Geschlechtsorgane	12.7	11.5	13.3	9.0	10.1
614-616	Entzündliche Krankheiten der weiblichen Beckenorgane	3.5	2.4	3.4	3.0	4.3
617-629	Sonstige Affektionen der weiblichen Geschlechtsorgane	36.3	31.9	39.0	21.0	45.3
630-676	XI. Komplikationen der Schwangerschaft, bei Entbindung und im Wochenbett	84.2	77.7	98.9	62.7	63.3
630-639	Schwangerschaft mit nachfolgender Fehlgeburt	11.7	9.6	11.5	10.0	15.6
635	Legale Schwangerschaftsunterbrechung	1.8	0.6	0.4	1.9	5.9
640-648	Komplikationen, die hauptsächlich im Zusammenhang mit der Schwangerschaft auftreten	5.7	4.9	6.6	4.1	3.9
650-659	Normale Entbindung sowie andere Indikationen zur Behandlung während der Schwangerschaft, bei Wehen und Entbindung	55.3	50.3	69.5	38.0	37.6
660-669	Komplikationen, die hauptsächlich im Verlauf der Wehen und der Entbindung auftreten	11.2	12.6	11.0	10.4	5.9
680-709	XII. Krankheiten der Haut und des Unterhautzellgewebes	12.6	10.3	12.0	10.8	11.3
710-739	XIII. Krankh. des Skeletts, der Muskeln und des Bindegewebes ..	77.0	62.7	88.3	58.4	59.9
710-719	Arthropathien (Gelenkleiden) und verwandte Affektionen	48.2	39.9	57.2	33.5	38.3
720-724	Dorsopathien (Rückenleiden)	9.4	5.7	9.8	7.1	7.8
725-729	Rheumatismus, ausgen. des Rückens	10.4	8.3	11.8	8.4	7.6
740-759	XIV. Kongenitale Anomalien	7.1	6.7	6.8	9.7	4.1
760-779	XV. Bestimmte Affektionen, die ihren Ursprung in der Perinatalzeit haben	0.9	0.7	0.8	1.4	0.5
780-799	XVI. Symptome und schlecht bezeichnete Affektionen	7.0	5.7	7.3	4.6	3.8
800-999	XVII. Verletzungen und Vergiftungen	85.2	67.9	98.2	68.2	91.1
800-804	Schädelfraktur (Schädelbruch)	3.0	2.2	2.1	3.0	3.4
805-809	Fraktur (Bruch) der Wirbelsäule und des Rumpfskeletts	1.5	1.1	2.1	1.0	1.4
810-819	Frakturen (Brüche) der oberen Extremitäten	17.2	12.8	20.3	14.8	20.1
820-829	Frakturen (Brüche) der unteren Extremitäten	28.1	23.0	34.2	22.3	28.3
820	Fractura colli femoris (Oberschenkelhalsbruch)	10.1	8.2	11.4	8.5	9.0
830-839	Luxationen (Verrenkungen)	4.2	3.6	4.4	3.9	4.0
840-848	Verstauchungen (Distorsionen), Gelenk- und Muskelzerrungen	9.0	8.9	10.5	6.9	11.5
850-854	Intrakranielle Verletz., ausgen. solche mit Schädelbruch	1.9	1.0	1.9	0.9	2.4
850	Comotio cerebri (Gehirnerschütterung)	1.2	0.5	1.0	0.4	1.7
940-949	Verbrennungen	0.5	0.4	0.5	0.4	0.5
950-979	Vergiftung durch Drogen, Medikamente, Seren und Impfstoffe	0.1	0.1	0.0	0.0	0.0
980-989	Toxische Wirkungen von mediz. nichtgebräuchl. Substanzen	0.1	0.0	0.1	0.0	0.0
996-999	Komplikationen nach chirurgischen Eingriffen und ärztlicher Behandlung, anderweitig nicht klassifiziert	6.8	5.6	7.1	6.2	5.6
	Ohne Diagnoseangabe	0.7	0.4	1.1	0.2	0.1
V01-V82	Faktoren, die den Gesundheitszustand und die Inanspruchnahme von Einrichtungen des Gesundheitswesens beeinflussen (ohne V30-V39)	10.2	9.0	8.8	8.2	15.0

Patienten (einschl. Sterbefälle, ohne Stundenfälle) 1998
und Ländern (Behandlungsort)

Operation
Einwohner

Bremen	Hamburg	Hessen	Mecklen- burg- Vor- pommern	Nieder- sachsen	Nord- rhein- West- falen	Rhein- land- Pfalz	Saarland	Sachsen	Sachsen- Anhalt	Schles- wig- Holstein	Thüringen	Pos.-Nr. der ICD/9
1 002.3	933.8	747.0	788.4	743.6	731.5	768.6	964.7	650.5	757.2	638.4	702.1	
980.9	922.6	733.5	768.3	731.6	723.4	756.7	956.7	637.5	741.7	631.4	687.4	001-999
2.1	3.1	2.7	1.8	2.6	2.3	2.3	3.5	1.4	1.5	1.6	1.4	001-139
-	0.0	0.0	0.0	0.1	0.0	0.0	0.0	0.0	0.0	0.0	0.0	003
0.1	0.3	0.2	0.1	0.1	0.1	0.2	0.2	0.1	0.1	0.1	0.1	010-018
0.0	0.2	0.1	0.0	0.0	0.0	0.0	0.0	-	-	0.0	-	042-044
134.9	121.4	85.6	99.9	77.7	82.3	86.5	116.6	89.1	85.9	80.4	87.3	140-239
12.8	14.3	9.2	9.6	11.3	10.8	10.5	16.2	12.1	11.4	7.3	10.0	150-159
4.3	3.8	1.6	1.1	1.6	2.1	1.6	3.1	1.5	1.6	1.6	1.8	162
16.6	13.7	8.8	7.9	8.8	8.9	7.6	10.0	7.9	7.7	6.5	7.2	174
26.0	29.0	16.5	18.7	16.7	18.2	18.3	21.5	20.4	16.3	11.2	19.5	179-189
5.1	5.7	3.7	3.3	3.2	3.7	3.2	5.1	3.4	3.6	2.5	3.3	190-199
2.4	3.6	1.5	2.0	1.7	1.0	1.6	5.2	1.2	1.2	0.9	1.2	200-208
40.5	27.3	26.1	29.3	21.1	22.9	26.0	31.3	25.9	25.2	19.8	24.7	210-229
1.1	2.6	1.5	3.5	1.2	1.3	1.8	2.2	1.7	1.8	1.0	1.3	230-234
4.6	3.3	4.1	12.4	3.6	2.8	4.4	3.1	5.4	7.4	1.8	7.9	235-238
4.4	3.4	3.8	3.1	3.0	3.1	2.9	4.9	1.9	1.7	2.8	1.5	239
10.8	13.5	13.2	18.8	15.5	14.4	15.8	18.5	16.4	21.4	8.5	22.0	240-279
8.0	9.5	10.3	16.1	9.2	11.5	13.0	11.4	13.6	18.0	6.9	18.0	240-246
1.4	1.6	1.4	1.5	1.9	1.5	1.5	5.3	2.2	2.1	1.0	3.3	250
1.3	1.6	0.8	1.1	1.0	0.7	0.8	1.9	0.7	0.8	0.7	0.7	280-289
1.1	1.3	0.8	0.4	2.3	0.9	0.5	2.3	0.4	5.4	0.5	0.4	290-319
0.1	0.2	0.1	0.1	0.4	0.2	0.1	0.4	0.1	2.4	0.1	0.1	290-294
0.1	0.3	0.2	0.1	0.4	0.2	0.1	0.3	0.1	0.2	0.1	0.1	295-299
0.1	0.1	0.1	0.1	0.5	0.1	0.0	0.5	0.0	0.5	0.1	0.0	303
90.2	84.0	40.6	57.8	51.4	46.6	50.2	100.0	51.2	51.8	49.0	55.6	320-389
0.2	0.2	0.1	0.2	1.0	0.3	0.2	0.5	0.1	0.1	0.1	0.1	345
38.2	34.3	19.2	28.4	28.0	25.2	29.2	58.3	28.0	28.4	32.9	35.4	366
60.5	124.2	103.6	69.7	73.6	85.9	96.0	129.3	54.9	80.5	67.3	61.7	390-459
0.6	1.5	1.4	2.5	1.7	1.9	2.3	2.0	0.5	2.6	0.7	1.3	401-405
18.3	54.2	48.3	26.9	25.5	33.9	38.2	61.1	20.5	33.6	21.2	17.1	410-414
1.0	5.9	2.1	2.2	2.0	1.6	2.1	3.8	1.1	3.1	1.9	1.8	410
5.4	9.9	4.5	4.7	5.3	4.5	5.6	9.0	4.9	5.5	3.3	6.1	427
0.9	1.5	1.5	0.9	2.1	1.3	1.5	3.6	0.9	1.8	0.9	1.3	428
3.1	5.4	4.1	4.2	6.2	4.4	3.7	5.8	3.2	4.4	3.2	4.1	430-438
0.3	0.5	0.5	0.5	1.4	0.6	0.7	2.0	0.4	0.4	0.3	0.3	436
14.3	14.9	11.5	11.2	10.1	12.6	10.0	16.7	6.2	10.6	9.8	10.1	440-448
11.1	27.6	27.3	14.5	18.3	22.1	29.1	22.3	12.9	14.9	25.3	16.5	451-459
66.6	56.3	43.2	55.3	49.3	46.8	57.2	64.6	34.9	43.3	31.3	40.7	460-519
33.5	23.6	23.7	30.3	28.0	26.3	36.9	38.6	19.0	28.4	19.2	22.6	474
0.6	0.9	0.6	0.8	1.3	0.7	0.7	1.5	0.4	0.4	0.4	0.4	480-487
0.5	0.6	0.7	0.3	1.0	0.7	0.9	1.9	0.3	0.3	0.3	0.3	490-496
109.1	90.7	87.1	91.2	89.3	88.9	88.7	103.1	82.2	85.9	72.7	86.5	520-579
3.2	3.6	2.1	2.2	2.7	2.3	2.7	4.0	2.2	2.5	2.3	2.0	530-537
15.1	12.8	15.6	21.6	17.5	16.6	16.8	12.5	19.7	20.4	11.8	23.8	540-543
24.8	22.5	21.9	15.7	20.7	20.7	22.9	25.7	16.5	16.6	18.1	16.7	550
0.6	0.7	0.5	0.2	0.4	0.3	0.6	1.0	0.6	0.9	0.1	0.3	571
83.0	76.7	78.7	96.2	76.6	73.6	84.9	96.1	79.7	98.1	59.7	81.2	580-629
2.6	1.7	2.4	3.0	1.9	1.6	2.1	3.6	1.6	2.6	1.1	2.4	580-589
4.5	7.1	7.6	9.7	9.0	7.5	8.0	9.9	7.5	8.0	4.0	9.0	592
11.0	17.9	13.2	13.2	12.6	12.1	17.0	16.1	13.6	12.0	12.1	13.0	600-608
4.6	2.9	3.3	5.0	3.5	3.6	3.9	5.5	3.4	5.2	3.0	3.8	614-616
43.1	27.5	37.7	52.0	34.1	33.7	39.0	40.3	41.3	57.0	29.7	38.2	617-629
123.2	110.5	84.9	78.8	93.7	85.9	84.6	93.1	63.9	76.5	79.4	68.5	630-676
13.7	8.6	11.8	22.4	10.1	10.7	11.3	10.4	13.4	18.9	9.4	17.6	630-639
1.2	0.8	0.9	11.6	0.9	0.5	0.4	0.9	5.0	9.3	1.8	7.7	635
7.1	8.9	5.5	4.1	6.9	6.2	5.9	8.8	3.8	4.6	5.1	4.3	640-648
76.3	74.0	55.9	42.4	62.6	56.7	58.8	63.2	38.5	44.8	52.2	40.4	650-659
25.5	18.6	11.4	9.6	13.7	11.9	8.4	10.5	7.9	8.1	12.5	5.9	660-669
17.6	14.9	14.1	15.7	12.7	13.8	13.5	14.2	11.4	14.7	12.0	11.3	680-709
128.6	98.8	77.6	71.9	82.4	81.9	73.9	82.0	56.6	66.5	105.7	64.3	710-739
63.7	53.1	47.1	44.6	51.0	51.3	46.2	48.0	39.0	44.8	67.4	39.3	710-719
27.2	19.8	11.6	10.5	10.2	10.1	9.7	9.7	4.5	5.6	14.2	10.5	720-724
21.4	12.7	8.7	9.4	11.5	11.6	10.5	13.7	7.1	8.7	13.6	8.7	725-729
15.3	15.2	7.6	7.0	6.2	7.4	7.1	11.0	6.0	5.9	4.4	7.2	740-759
5.4	2.2	1.0	0.5	1.5	0.8	0.4	1.5	0.6	0.3	1.9	0.3	760-779
8.4	9.2	8.4	3.8	9.5	8.1	7.5	12.1	4.4	6.9	4.5	4.4	780-799
122.8	99.2	83.3	98.3	86.2	83.1	86.7	107.0	83.4	96.3	71.8	93.9	800-899
8.3	5.1	2.7	7.1	3.0	2.7	2.7	4.2	3.7	4.3	1.9	4.5	800-804
2.2	2.3	1.6	1.7	1.8	1.3	1.5	2.1	1.2	1.7	1.1	1.5	805-809
23.3	14.8	16.1	19.4	16.0	17.9	18.0	20.0	16.9	18.8	14.3	19.6	810-819
32.3	29.8	28.4	26.2	28.5	27.2	29.0	34.4	29.2	27.9	27.2	27.5	820-829
13.5	13.5	10.6	7.8	11.1	10.1	10.1	11.9	9.9	9.9	10.8	8.5	820
4.5	3.9	4.3	5.0	4.3	4.9	3.4	6.6	3.1	4.0	3.7	4.0	830-839
11.7	6.1	8.7	11.9	8.4	8.3	9.0	12.9	8.0	10.3	7.0	11.9	840-848
3.0	1.3	1.4	4.7	2.6	1.5	1.6	2.8	2.7	3.4	1.5	2.5	850-854
1.8	0.2	0.8	3.8	1.9	0.9	0.8	1.7	1.9	2.6	0.9	1.6	850
0.6	1.2	0.5	0.6	0.5	0.5	0.7	0.6	0.4	0.8	0.4	0.4	940-949
0.3	0.0	0.1	0.0	0.2	0.1	0.1	0.2	0.1	0.0	0.0	0.0	960-979
0.1	0.0	0.1	0.1	0.1	0.1	0.1	0.2	0.0	0.1	0.0	0.0	980-989
7.1	17.3	8.2	5.7	7.0	6.6	6.2	7.4	5.8	7.0	5.0	7.0	996-999
-	-	3.3	0.7	0.4	0.3	0.5	0.3	0.1	-	0.5	0.0	
21.4	11.2	10.3	19.4	11.7	7.8	11.3	7.8	12.8	15.5	6.5	14.7	V01-V82

3.3 Nach ausgewählten Diagnosen

3.3.1 Männer
An

Pos.-Nr. der ICD/9	Diagnose/Behandlungsanlaß	Deutschland	Baden- Württem- berg	Bayern	Berlin	Branden- burg
	Insgesamt	7 136 447	812 929	1 069 982	283 721	209 794
001-999	Krankheiten, Verletzungen und Vergiftungen	7 068 689	803 924	1 060 507	280 957	207 809
001-139	I. Infektiöse und parasitäre Krankheiten	145 833	17 269	22 958	6 504	3 239
003	Sonstige Salmonellen-Infektionen	5 337	564	726	238	299
010-018	Tuberkulose	8 209	986	1 276	372	202
042-044	HIV-Infektion	4 311	428	567	905	9
140-239	II. Neubildungen	825 976	98 319	123 574	37 387	22 256
150-159	Bösart. Neubild. der Verdauungsorgane und des Bauchfells	200 384	22 829	34 099	7 173	5 111
162	Bösartige Neubildung der Luftröhre, Bronchien und Lunge	118 852	11 804	14 806	6 482	4 547
174	Bösartige Neubildung der weiblichen Brustdrüse					
179-189	Bösartige Neubildungen der Harn- und Geschlechtsorgane	171 175	20 488	24 465	7 316	4 369
190-199	Bösartige Neubildungen sonstiger und n.n.bez. Sitze	56 224	8 077	8 218	2 826	1 171
200-208	Bösart. Neubild. des Lymphat. und hämatopoetischen Gewebes	82 991	10 255	11 541	4 115	2 323
210-229	Gutartige Neubildungen	60 195	7 992	10 315	2 784	1 468
230-234	Carcinoma in situ	2 185	571	357	61	21
235-238	Neubildungen unsicheren Verhaltens	22 399	2 402	2 796	831	1 006
239	Neubildungen unbekannten Charakters	16 970	1 742	2 805	1 119	273
240-279	III. Endokrinopathien, Ernährungs- und Stoffwechsel- krankheiten sowie Störungen im Immunitätssystem	164 959	18 732	23 344	5 818	5 534
240-246	Krankheiten der Schilddrüse	38 550	4 850	6 757	1 150	1 483
250	Diabetes mellitus (Zuckerkrankheit)	88 812	10 041	11 664	2 948	3 169
280-289	IV. Krankheiten des Blutes und der blutbildenden Organe	40 636	5 040	5 939	1 605	1 395
290-319	V. Psychiatrische Krankheiten	453 794	47 185	58 337	22 143	16 778
290-294	Organische Psychosen	63 908	5 112	6 421	2 890	5 325
295-299	Andere Psychosen	90 578	11 647	12 003	5 255	2 124
303	Alkoholabhängigkeit	133 870	12 704	17 512	6 990	4 772
320-389	VI. Krankheiten des Nervensystems und der Sinnesorgane	420 472	50 775	63 123	17 972	11 136
345	Epilepsie	71 573	7 020	9 662	2 987	2 538
366	Katarakt (Grauer Star)	83 563	11 554	12 778	3 595	1 885
390-459	VII. Krankheiten des Kreislaufsystems	1 413 740	155 527	202 357	58 316	40 688
401-405	Hypertonie und Hochdruckkrankheiten	67 523	6 185	9 906	2 363	2 471
410-414	Ischämische Herzkrankheiten	556 008	57 401	74 883	24 102	14 835
410	Akuter Myokardinfarkt	81 563	7 664	9 433	3 131	2 692
427	Herzrhythmusstörungen	130 408	15 264	17 851	4 579	4 244
428	Herzinsuffizienz	107 269	10 544	16 437	3 986	3 151
430-438	Krankheiten des zerebrovaskulären Systems	208 222	22 897	31 583	7 577	6 885
436	Akute aber mangelhaft bezeichnete Hirngefäßkrankheiten	87 539	9 860	12 538	3 141	3 099
440-448	Krankheiten der Arterien, Arteriolen und Kapillaren	128 695	16 691	18 678	6 325	3 439
451-459	Krankheiten der Venen und Lymphgefäße sowie sonstige Krankheiten des Kreislaufsystems	127 253	16 187	20 359	4 788	3 458
460-519	VIII. Krankheiten der Atmungsorgane	560 795	64 318	81 950	19 444	17 096
474	Chron. Affektionen der Tonsillen und des adenoiden Gewebes	110 567	14 192	16 428	2 389	2 721
480-487	Pneumonie (Lungenentzündung) und Grippe	128 294	13 684	18 547	4 947	3 972
490-496	Chron. obstruktive Lungenkrankh. und verwandte Affektionen	111 391	10 607	15 598	3 702	2 707
520-579	IX. Krankheiten der Verdauungsorgane	770 009	90 323	113 563	31 056	23 829
530-537	Krankheiten der Speiseröhre, des Magens und des Zwölffingerdarmes	102 105	10 109	15 523	3 615	3 370
540-543	Appendizitis	81 744	8 483	11 592	3 362	3 270
550	Leistenbruch	163 390	22 221	24 807	6 005	3 733
571	Chronische Leberkrankheit und -zirrhose	40 613	4 688	6 300	2 207	1 680
580-629	X. Krankheiten der Harn- und Geschlechtsorgane	366 750	43 108	55 352	12 724	9 925
580-589	Nephritis, Nephrotisches Syndrom und Nephrose	37 366	5 463	6 012	1 667	954
592	Nieren- und Harnleitersteine	92 976	10 773	12 723	3 218	2 932
600-608	Krankheiten der männlichen Geschlechtsorgane	143 032	16 632	22 538	4 473	3 803
614-616	Entzündliche Krankheiten der weiblichen Beckenorgane	-	-	-	-	-
617-629	Sonstige Affektionen der weiblichen Geschlechtsorgane	-	-	-	-	-
630-676	XI. Komplikationen der Schwangerschaft, bei Entbindung und im Wochenbett	-	-	-	-	-
630-639	Schwangerschaft mit nachfolgender Fehlgeburt	-	-	-	-	-
635	Legale Schwangerschaftsunterbrechung	-	-	-	-	-
640-648	Komplikationen, die hauptsächlich im Zusammenhang mit der Schwangerschaft auftreten	-	-	-	-	-
650-659	Normale Entbindung sowie andere Indikationen zur Behandlung während der Schwangerschaft, bei Wehen und Entbindung	-	-	-	-	-
660-669	Komplikationen, die hauptsächlich im Verlauf der Wehen und der Entbindung auftreten	-	-	-	-	-
680-709	XII. Krankheiten der Haut und des Unterhautzellgewebes	122 527	13 901	18 757	4 976	3 378
710-739	XIII. Krankh. des Skeletts, der Muskeln und des Bindegewebes ..	510 888	55 313	87 290	17 893	13 440
710-719	Arthropathien (Gelenkleiden) und verwandte Affektionen	242 633	26 006	42 432	8 357	6 209
720-724	Dorsopathien (Rückenleiden)	149 716	15 636	24 511	4 910	4 269
725-729	Rheumatismus, ausgen. des Rückens	74 137	8 055	12 940	2 536	1 781
740-759	XIV. Kongenitale Anomalien	63 007	7 840	10 030	3 383	1 107
760-779	XV. Bestimmte Affektionen, die ihren Ursprung in der Perinatalzeit haben	58 793	7 223	8 145	2 826	1 399
780-799	XVI. Symptome und schlecht bezeichnete Affektionen	312 637	33 949	46 758	8 771	6 642
800-999	XVII. Verletzungen und Vergiftungen	837 873	95 102	139 030	30 139	29 967
800-804	Schädelfraktur (Schädelbruch)	35 349	3 696	4 488	1 681	1 180
805-809	Fraktur (Bruch) der Wirbelsäule und des Rumpfskeletts	48 202	6 017	9 263	1 650	1 375
810-819	Frakturen (Brüche) der oberen Extremitäten	100 844	10 722	17 049	4 205	4 056
820-829	Frakturen (Brüche) der unteren Extremitäten	139 392	15 980	24 612	5 273	4 972
820	Fractura colli femoris (Oberschenkelhalsbruch)	27 424	3 186	4 437	1 113	825
830-839	Luxationen (Verrenkungen)	32 810	3 634	5 268	1 375	1 060
840-848	Verstauchungen (Distorsionen), Gelenk- und Muskelzerrungen	75 752	9 190	13 563	2 481	3 249
850-854	Intrakranielle Verletz., ausgen. solche mit Schädelbruch	131 019	15 456	18 871	3 565	5 424
850	Comotio cerebri (Gehirnerschütterung)	113 300	13 143	15 626	2 769	4 948
940-949	Verbrennungen	11 571	1 247	1 663	515	350
960-979	Vergiftung durch Drogen, Medikamente, Seren und Impfstoffe	13 905	1 776	2 082	661	342
980-989	Toxische Wirkungen von mediz. nichtgebräuchl. Substanzen	17 085	2 119	3 398	638	472
996-999	Komplikationen nach chirurgischen Eingriffen und ärztlicher Behandlung, anderweitig nicht klassifiziert	42 857	5 241	6 997	2 237	971
	Ohne Diagnoseangabe	9 587	1 628	1 965	62	73
V01-V82	Faktoren, die den Gesundheitszustand und die Inanspruchnahme von Einrichtungen des Gesundheitswesens beeinflussen (ohne V30-V39)	58 171	7 377	7 510	2 702	1 912

Patienten (einschl. Sterbefälle, ohne Stundenfälle) 1998
und Ländern (Behandlungsort)
**lich
zahl**

Bremen	Hamburg	Hessen	Mecklen- burg- Vorpom- mern	Nieder- sachsen	Nord- rhein- West- falen	Rhein- land- Pfalz	Saarland	Sachsen	Sachsen- Anhalt	Schles- wig- Holstein	Thüringen	Pos.-Nr. der ICD/9
80 278	163 522	502 126	178 398	639 055	1 652 869	353 486	113 712	382 605	248 837	216 604	228 529	
79 453	161 825	494 897	176 310	632 515	1 641 746	349 803	113 025	378 429	246 275	215 355	225 859	001-999
1 494	3 948	10 055	3 302	13 538	35 074	8 393	2 054	6 241	4 063	4 220	3 481	001-139
48	94	274	250	474	985	330	44	359	308	126	218	003
96	174	653	294	545	1 917	313	101	391	362	225	302	010-018
68	330	408	13	185	1 164	117	47	9	9	50	2	042-044
10 842	20 432	54 164	20 435	64 759	189 617	37 646	14 838	48 065	29 338	24 762	29 542	140-239
2 344	4 046	13 851	4 126	16 215	44 247	9 163	3 622	13 211	7 563	5 704	7 080	150-159
2 059	2 754	6 512	3 491	9 130	29 586	5 054	2 606	6 524	4 869	4 250	4 378	162
1 777	4 958	11 338	4 361	13 843	40 435	8 892	2 489	9 956	5 813	4 929	5 746	174
705	1 535	3 498	1 191	4 430	13 510	2 077	873	3 172	1 679	1 472	1 790	179-189
1 309	2 134	5 281	2 293	5 765	18 504	3 428	1 678	5 173	2 996	2 792	3 404	190-199
632	1 443	4 161	1 293	4 442	12 880	2 742	1 068	3 299	2 020	1 607	2 049	200-208
8	41	120	30	143	512	62	17	99	39	48	56	210-229
224	423	1 539	1 004	1 749	4 084	1 235	271	1 698	1 270	397	1 470	230-234
259	404	1 590	226	1 699	3 874	735	385	550	418	640	251	235-238
1 675	3 420	11 890	5 403	15 657	38 097	7 392	2 634	9 734	5 416	4 368	5 845	240-279
246	695	2 794	998	2 844	8 631	2 064	543	2 068	1 367	712	1 548	240-246
874	1 793	5 747	3 473	8 606	21 275	3 651	986	5 813	2 979	2 728	3 065	250
405	984	2 938	1 022	3 937	8 372	1 917	662	2 425	1 368	1 235	1 392	280-289
5 269	9 546	31 591	13 962	43 109	108 973	18 806	5 959	23 634	17 762	18 501	12 239	290-319
459	1 055	3 533	3 683	4 483	16 261	2 491	880	3 514	3 935	1 748	2 118	290-294
1 258	2 658	7 656	1 933	7 556	22 693	4 032	1 163	3 588	2 318	3 001	1 693	295-299
1 506	2 222	7 781	4 092	13 986	29 992	5 419	1 342	8 815	5 888	6 559	4 290	303
5 462	12 194	28 342	10 425	37 249	93 692	19 914	8 355	21 712	13 819	12 557	13 745	320-389
879	1 792	3 986	2 152	6 685	16 995	3 248	1 391	4 362	2 779	2 191	2 906	345
1 090	1 828	4 697	1 642	7 457	17 354	4 503	2 166	4 366	2 522	3 162	2 964	366
14 965	32 492	109 763	33 675	125 102	338 709	71 506	23 557	79 074	45 304	39 977	42 728	390-459
693	1 170	4 631	1 993	5 486	17 093	3 560	774	3 804	2 882	1 537	2 975	401-405
5 709	14 093	46 848	14 581	48 093	140 643	26 986	10 377	33 349	15 280	14 668	14 160	410-414
1 056	2 284	5 637	2 031	8 523	19 147	4 606	1 311	5 214	3 141	2 710	2 983	410
1 263	2 890	9 751	2 969	12 634	30 602	7 317	2 051	6 681	4 615	3 626	4 071	427
1 160	2 370	8 448	2 322	10 720	24 413	6 286	1 764	5 317	3 652	3 316	3 373	428
2 349	4 607	15 016	4 482	19 782	45 274	10 634	3 575	12 488	7 617	6 258	7 198	430-438
936	1 864	6 459	1 882	7 775	19 398	4 581	1 957	5 534	3 144	2 178	3 193	436
1 854	2 669	9 148	2 744	10 707	30 716	5 677	2 113	5 625	4 176	4 209	3 924	440-448
996	2 775	9 983	2 623	10 668	29 511	6 857	1 602	5 984	3 729	4 070	3 663	451-459
6 119	12 144	36 529	15 107	54 285	135 561	31 105	9 018	26 991	20 750	14 061	16 317	460-519
1 091	1 853	7 322	2 675	11 610	26 631	7 816	2 119	4 640	3 632	2 371	3 077	474
1 441	2 881	8 482	4 070	13 114	31 334	6 757	1 979	5 507	4 554	3 610	3 415	480-487
1 315	2 292	7 497	2 869	10 676	31 421	6 293	1 894	4 467	3 797	3 287	2 989	490-496
8 115	15 956	54 095	19 470	68 537	173 899	37 911	11 106	44 108	30 011	22 025	26 005	520-579
1 131	1 856	6 760	2 495	8 754	24 698	5 184	1 497	5 934	4 369	2 911	3 899	530-537
655	1 462	5 255	2 459	7 615	17 818	3 780	769	5 478	3 904	2 282	3 560	540-543
1 675	3 726	12 622	2 478	15 859	37 318	9 018	2 574	7 454	4 536	5 192	4 172	550
322	783	2 323	1 369	2 734	7 734	1 896	484	3 360	2 512	729	1 692	571
2 944	8 863	27 404	8 270	33 341	83 377	21 631	6 085	19 121	11 881	11 171	11 553	580-629
527	644	2 718	903	3 247	7 817	1 842	632	1 699	1 183	829	1 229	580-589
650	1 976	6 615	2 163	9 004	23 152	4 973	1 385	4 433	3 104	3 020	2 855	592
934	3 732	10 828	3 044	12 663	31 264	9 245	2 354	7 705	4 552	4 784	4 441	600-608
-	-	-	-	-	-	-	-	-	-	-	-	614-616
-	-	-	-	-	-	-	-	-	-	-	-	617-629
-	-	-	-	-	-	-	-	-	-	-	-	630-676
-	-	-	-	-	-	-	-	-	-	-	-	630-639
-	-	-	-	-	-	-	-	-	-	-	-	635
-	-	-	-	-	-	-	-	-	-	-	-	640-648
-	-	-	-	-	-	-	-	-	-	-	-	650-659
-	-	-	-	-	-	-	-	-	-	-	-	660-669
1 404	2 782	8 585	3 079	11 237	29 924	5 670	1 575	6 012	4 368	3 425	3 454	680-709
5 913	11 863	36 027	10 063	46 896	120 591	24 809	7 647	22 029	14 317	21 578	15 419	710-739
2 276	5 188	16 724	4 758	22 105	56 866	11 204	3 091	11 365	7 250	11 962	6 840	710-719
2 069	3 418	11 520	3 181	13 625	35 698	8 030	2 656	5 812	3 785	5 263	5 333	720-724
1 057	1 923	4 437	1 263	7 202	18 097	3 773	1 216	2 873	2 071	2 874	1 999	725-729
990	2 057	4 084	1 266	5 053	15 094	2 740	943	2 953	1 836	1 785	1 846	740-759
1 145	1 859	3 308	1 530	5 616	14 162	2 578	1 059	2 864	1 707	2 156	1 216	760-779
3 527	7 721	23 069	6 413	29 584	80 476	15 895	5 390	13 816	10 890	9 589	10 147	780-799
9 184	15 564	53 053	22 888	74 815	176 128	41 890	12 143	49 650	33 445	23 945	30 930	800-899
638	982	2 069	1 457	3 241	7 729	1 450	500	2 485	1 470	870	1 413	800-804
478	1 046	3 627	1 051	4 428	9 305	2 607	607	2 301	1 593	1 441	1 413	805-809
1 156	1 663	6 151	2 585	8 309	22 585	5 016	1 456	5 586	3 757	2 790	3 758	810-819
1 290	2 607	9 072	3 293	12 458	28 755	6 696	2 000	8 465	4 912	4 402	4 605	820-829
360	714	2 098	485	2 617	5 901	1 314	381	1 361	857	1 056	719	820
301	494	2 125	853	3 034	7 994	1 328	541	1 578	1 069	1 052	1 044	830-839
722	910	4 715	2 156	6 417	14 940	3 693	1 232	4 100	2 996	2 062	3 326	840-848
1 306	1 735	7 883	4 490	11 743	25 782	6 593	1 870	10 582	6 574	3 366	5 779	850-854
1 047	1 385	6 884	4 090	9 551	22 513	6 014	1 544	9 649	6 011	2 773	5 353	850
113	329	722	337	1 040	2 652	599	199	617	534	293	361	940-949
171	320	934	320	1 184	3 309	718	265	625	463	373	362	960-979
127	186	964	409	1 671	3 572	891	311	836	623	381	487	980-989
391	1 529	3 515	721	3 987	9 121	1 883	572	1 726	1 323	1 227	1 416	996-999
-	3	3 300	107	604	1 056	341	101	79	-	267	1	
825	1 694	3 929	1 981	5 936	10 067	3 342	586	4 097	2 562	982	2 669	V01-V82

Pos.-Nr. der ICD/9	Diagnose/Behandlungsanlaß	Deutschland	Baden- Württem- berg	Bayern	Berlin	Branden- burg
	Insgesamt	10.8	10.9	10.9	11.8	10.7
001-999	Krankheiten, Verletzungen und Vergiftungen	10.8	10.9	11.0	11.8	10.7
001-139	I. Infektiöse und parasitäre Krankheiten	9.9	9.7	10.3	12.1	10.2
003	Sonstige Salmonellen-Infektionen	8.3	7.6	8.0	8.0	8.1
010-018	Tuberkulose	36.9	35.0	48.7	32.4	30.6
042-044	HIV-Infektion	17.0	15.9	14.9	20.4	15.7
140-239	II. Neubildungen	11.0	11.0	11.1	12.4	10.8
150-159	Bösart. Neubild. der Verdauungsorgane und des Bauchfells	11.6	11.9	11.6	14.2	11.9
162	Bösartige Neubildung der Luftröhre, Bronchien und Lunge	12.0	12.5	11.1	14.0	10.8
174	Bösartige Neubildung der weiblichen Brustdrüse	-	-	-	-	-
179-189	Bösartige Neubildungen der Harn- und Geschlechtsorgane	10.8	10.7	11.6	11.7	10.8
190-199	Bösartige Neubildungen sonstiger und n.n.bez. Sitze	11.6	10.8	11.3	12.8	13.3
200-208	Bösart. Neubild. des Lymphat. und hämatopoetischen Gewebes	10.7	11.0	12.3	10.9	9.8
210-229	Gutartige Neubildungen	7.8	8.0	7.6	8.3	7.5
230-234	Carcinoma in situ	9.8	7.0	12.3	11.7	8.0
235-238	Neubildungen unsicheren Verhaltens	8.8	8.6	9.2	9.7	7.2
239	Neubildungen unbekannten Charakters	9.8	10.4	9.8	10.9	8.7
240-279	III. Endokrinopathien, Ernährungs- und Stoffwechsel- krankheiten sowie Störungen im Immunitätssystem	11.5	11.5	12.2	12.5	12.0
240-246	Krankheiten der Schilddrüse	7.4	6.9	7.5	8.1	7.4
250	Diabetes mellitus (Zuckerkrankheit)	14.5	14.4	15.7	15.4	15.3
280-289	IV. Krankheiten des Blutes und der blutbildenden Organe	9.1	9.1	9.0	9.9	8.1
290-319	V. Psychiatrische Krankheiten	25.3	27.7	30.4	23.4	19.7
290-294	Organische Psychosen	20.9	24.4	27.1	19.7	14.2
295-299	Andere Psychosen	46.7	47.2	56.9	37.4	40.3
303	Alkoholabhängigkeit	15.4	17.9	20.8	17.8	12.8
320-389	VI. Krankheiten des Nervensystems und der Sinnesorgane	8.6	9.4	8.0	8.6	8.6
345	Epilepsie	8.8	9.3	7.7	10.0	9.9
366	Katarakt (Grauer Star)	3.3	3.7	3.3	2.9	3.3
390-459	VII. Krankheiten des Kreislaufsystems	11.0	11.3	11.1	11.7	11.3
401-406	Hypertonie und Hochdruckkrankheiten	9.2	9.1	9.2	10.2	9.3
410-414	Ischämische Herzkrankheiten	8.5	8.8	8.6	8.8	9.2
410	Akuter Myokardinfarkt	13.0	13.2	12.1	12.4	15.1
427	Herzrhythmusstörungen	9.5	9.3	9.5	9.6	9.7
428	Herzinsuffizienz	15.0	15.1	15.2	16.8	14.8
430-438	Krankheiten des zerebrovaskulären Systems	15.6	15.8	15.0	17.7	15.0
436	Akute aber mangelhaft bezeichnete Hirngefäßkrankheiten	15.7	16.4	15.8	20.0	16.6
440-448	Krankheiten der Arterien, Arteriolen und Kapillaren	15.4	15.7	15.5	16.4	15.3
451-459	Krankheiten der Venen und Lymphgefäße sowie sonstige Krankheiten des Kreislaufsystems	8.4	8.5	8.0	7.8	8.7
460-519	VIII. Krankheiten der Atmungsorgane	8.9	8.3	9.0	10.2	8.7
474	Chron. Affektionen der Tonsillen und des adenoiden Gewebes	4.6	4.7	4.7	5.0	4.0
480-487	Pneumonie (Lungenentzündung) und Grippe	12.8	12.5	13.2	13.6	13.0
490-496	Chron. obstruktive Lungenkrankh. und verwandte Affektionen	12.0	12.1	12.8	13.2	12.7
520-579	IX. Krankheiten der Verdauungsorgane	9.1	8.9	9.0	9.6	9.6
530-537	Krankheiten der Speiseröhre, des Magens und des Zwölffingerdarmes	9.2	9.1	9.1	10.2	9.7
540-543	Appendizitis	6.9	7.1	6.8	6.5	7.2
550	Leistenbruch	6.9	6.6	6.8	6.2	7.6
571	Chronische Leberkrankheit und -zirrhose	14.9	15.1	14.6	16.3	15.2
580-629	X. Krankheiten der Harn- und Geschlechtsorgane	8.0	7.7	8.3	8.9	7.8
580-589	Nephritis, Nephrotisches Syndrom und Nephrose	14.8	13.3	15.3	16.2	14.2
592	Nieren- und Harnleitersteine	5.2	4.8	5.4	6.0	5.1
600-608	Krankheiten der männlichen Geschlechtsorgane	7.9	7.5	8.0	8.0	7.7
614-616	Entzündliche Krankheiten der weiblichen Beckenorgane	-	-	-	-	-
617-629	Sonstige Affektionen der weiblichen Geschlechtsorgane	-	-	-	-	-
630-676	XI. Komplikationen der Schwangerschaft, bei Entbindung und im Wochenbett	-	-	-	-	-
630-639	Schwangerschaft mit nachfolgender Fehlgeburt	-	-	-	-	-
635	Legale Schwangerschaftsunterbrechung	-	-	-	-	-
640-648	Komplikationen, die hauptsächlich im Zusammenhang mit der Schwangerschaft auftreten	-	-	-	-	-
650-659	Normale Entbindung sowie andere Indikationen zur Behandlung während der Schwangerschaft, bei Wehen und Entbindung	-	-	-	-	-
660-669	Komplikationen, die hauptsächlich im Verlauf der Wehen und der Entbindung auftreten	-	-	-	-	-
680-709	XII. Krankheiten der Haut und des Unterhautzellgewebes	11.7	11.0	12.6	13.6	13.7
710-739	XIII. Krankh. des Skeletts, der Muskeln und des Bindegewebes ..	11.2	11.8	11.0	12.1	12.0
710-719	Arthropathien (Gelenkleiden) und verwandte Affektionen	10.8	11.5	10.8	10.8	11.6
720-724	Dorsopathien (Rückenleiden)	12.9	13.8	12.3	15.3	13.3
725-729	Rheumatismus, ausgen. des Rückens	8.1	8.4	8.0	7.9	8.1
740-759	XIV. Kongenitale Anomalien	8.6	8.7	8.8	8.7	7.0
760-779	XV. Bestimmte Affektionen, die ihren Ursprung in der Perinatalzeit haben	14.4	15.1	15.8	11.9	11.8
780-799	XVI. Symptome und schlecht bezeichnete Affektionen	6.2	6.8	6.8	7.0	6.3
800-999	XVII. Verletzungen und Vergiftungen	9.0	9.1	8.7	10.5	8.8
800-804	Schädelfraktur (Schädelbruch)	7.9	8.4	8.0	8.2	7.9
805-809	Fraktur (Bruch) der Wirbelsäule und des Rumpfskeletts	15.8	14.7	15.1	19.9	14.3
810-819	Frakturen (Brüche) der oberen Extremitäten	7.1	7.0	6.8	8.1	7.5
820-829	Frakturen (Brüche) der unteren Extremitäten	14.8	14.1	13.5	17.0	15.6
820	Fractura colli femoris (Oberschenkelhalsbruch)	20.7	19.8	19.6	23.4	22.1
830-839	Luxationen (Verrenkungen)	6.7	6.1	6.1	8.0	7.2
840-848	Verstauchungen (Distorsionen), Gelenk- und Muskelzerrungen	7.4	6.8	6.9	8.4	8.1
850-854	Intrakranielle Verletz., ausgen. solche mit Schädelbruch	5.2	6.9	5.6	5.8	4.9
850	Comotio cerebri (Gehirnerschütterung)	3.2	2.8	3.1	3.3	4.0
940-949	Verbrennungen	11.9	10.8	12.2	15.7	11.9
960-979	Vergiftung durch Drogen, Medikamente, Seren und Impfstoffe	3.6	3.8	3.6	4.3	4.1
980-989	Toxische Wirkungen von mediz. nichtgebräuchl. Substanzen	2.7	3.0	2.6	2.7	2.2
996-999	Komplikationen nach chirurgischen Eingriffen und ärztlicher Behandlung, anderweitig nicht klassifiziert	15.7	16.3	15.3	15.3	17.6
	Ohne Diagnoseangabe	11.6	12.5	10.1	9.4	9.0
V01-V82	Faktoren, die den Gesundheitszustand und die Inanspruchnahme von Einrichtungen des Gesundheitswesens beeinflussen (ohne V30-V39)	6.7	7.6	6.6	6.7	5.8

Patienten (einschl. Sterbefälle, ohne Stundenfälle) 1998
und Ländern (Behandlungsort)
**lich
dauer**

Bremen	Hamburg	Hessen	Mecklen- burg- Vor- pommern	Nieder- sachsen	Nord- rhein- West- falen	Rhein- land- Pfalz	Saarland	Sachsen	Sachsen- Anhalt	Schles- wig- Holstein	Thüringen	Pos.-Nr. der ICD/9
10.9	11.2	10.7	9.2	10.5	11.0	10.4	9.9	10.8	10.3	10.6	10.5	
11.0	11.2	10.8	9.2	10.5	11.0	10.4	9.9	10.9	10.4	10.6	10.5	001-999
10.3	9.9	10.1	9.7	8.4	9.7	7.6	8.6	11.8	11.4	10.4	10.4	001-139
9.8	7.6	8.4	8.2	8.6	8.3	7.6	7.5	9.7	9.5	9.1	8.9	003
43.5	25.9	34.7	28.1	35.6	35.5	26.7	21.8	44.0	34.8	57.0	26.0	010-018
15.5	18.1	17.4	4.5	14.0	16.5	14.1	16.6	12.9	13.1	17.6	14.5	042-044
11.8	12.1	10.5	9.9	10.9	11.2	10.6	10.9	11.1	10.9	9.5	10.0	140-239
12.8	13.0	10.7	11.0	11.6	11.7	11.9	10.3	10.6	11.7	10.2	10.4	150-159
15.0	11.8	11.3	11.3	11.5	12.4	10.4	11.7	13.8	11.1	10.4	11.5	162
-	-	-	-	-	-	-	-	-	-	-	-	174
9.6	11.8	10.5	8.5	10.9	11.0	10.3	11.5	10.0	10.4	8.8	10.4	179-189
12.5	13.8	11.9	10.9	11.5	11.4	11.9	12.7	12.1	12.0	11.1	10.3	190-199
9.7	12.2	10.3	8.8	9.4	10.7	9.7	10.5	12.1	10.9	9.2	8.3	200-208
8.1	8.4	7.5	7.0	8.6	7.9	7.5	7.5	7.7	7.7	7.4	7.8	210-229
8.5	12.2	11.6	10.4	9.1	10.3	11.4	7.7	10.3	10.6	8.3	10.0	230-234
9.2	10.4	8.6	7.4	9.0	9.9	7.8	9.4	8.5	8.8	7.8	8.5	235-238
9.5	10.5	10.1	7.6	9.5	10.2	8.3	8.3	9.7	7.4	9.0	10.2	239
9.9	10.9	10.7	10.6	11.1	11.5	10.9	9.2	12.7	12.0	10.7	12.3	240-279
6.3	6.9	6.8	6.7	7.2	7.5	6.9	7.9	8.0	7.9	6.9	8.3	240-246
12.4	13.6	13.9	12.8	14.1	14.1	14.1	12.7	15.7	14.7	12.6	16.1	250
8.8	10.6	8.6	7.6	8.2	9.8	8.9	9.1	9.6	9.1	8.1	8.4	280-289
29.4	22.4	26.9	14.5	22.5	27.0	25.1	20.0	22.4	18.4	26.4	22.2	290-319
21.9	18.4	22.4	12.2	19.7	23.6	24.5	18.1	18.7	12.6	26.8	18.0	290-294
49.3	34.7	44.6	25.1	43.5	49.3	46.0	36.8	42.3	33.6	62.7	45.0	295-299
19.4	12.7	16.6	10.7	11.5	16.0	12.5	14.9	14.2	9.6	12.5	13.2	303
7.7	8.6	9.5	7.7	7.7	8.8	7.9	7.6	8.7	8.9	8.2	8.7	320-389
7.3	9.3	7.6	7.6	7.3	10.5	7.7	8.5	8.5	8.3	8.9	7.6	345
4.0	3.7	3.4	3.6	3.2	3.2	2.6	2.6	3.8	4.4	1.9	3.1	366
10.3	11.2	10.4	9.4	11.1	11.0	10.8	10.1	10.9	11.3	11.2	11.8	390-459
8.4	9.2	9.3	7.5	8.8	9.2	10.8	9.0	10.2	8.8	8.6	8.7	401-405
7.2	7.4	7.8	7.5	8.6	8.4	8.4	7.4	8.2	9.7	9.1	10.1	410-414
11.5	12.6	11.9	13.1	13.3	12.8	11.5	10.1	15.2	14.8	13.7	15.3	410
8.1	8.4	8.8	8.4	9.4	10.0	9.7	9.1	9.6	9.9	9.4	10.2	427
13.7	15.8	14.1	12.5	14.3	15.6	14.3	14.1	15.4	14.8	13.8	15.0	428
15.6	20.0	16.3	12.6	16.3	15.5	15.2	14.2	15.3	13.7	16.3	14.7	430-438
15.9	23.5	17.2	13.4	16.0	17.4	15.6	15.2	16.6	15.2	17.1	16.1	436
13.5	17.6	14.5	13.6	15.1	16.0	13.8	14.1	15.7	14.1	14.6	15.4	440-448
8.4	8.7	7.8	8.2	8.7	8.4	8.2	8.3	9.5	9.0	7.7	9.5	451-459
8.9	8.9	8.7	8.4	8.5	9.2	8.3	8.5	9.5	9.3	9.0	8.7	460-519
4.8	5.1	5.0	4.5	4.4	4.5	4.5	4.6	4.3	4.5	4.6	4.1	474
11.9	12.5	12.3	11.4	12.1	13.0	12.1	12.0	14.1	13.3	12.1	12.7	480-487
10.9	10.4	10.6	10.3	11.5	12.3	11.3	11.7	13.4	11.7	11.0	11.8	490-496
8.8	9.0	8.7	8.6	8.8	9.4	9.0	8.8	9.9	9.4	8.3	9.4	520-579
8.5	9.9	8.7	7.9	9.1	9.3	9.2	9.2	10.1	9.2	8.9	9.4	530-537
7.0	6.3	6.8	6.7	7.0	7.1	7.1	6.7	6.8	6.8	6.6	6.7	540-543
5.4	5.4	6.7	7.4	6.7	7.3	6.9	6.5	7.6	7.7	5.9	7.8	550
15.2	17.0	13.6	13.8	15.1	15.6	14.7	14.3	14.9	13.9	14.4	14.2	571
7.7	7.7	8.2	7.3	7.6	8.2	8.0	7.8	8.1	8.4	6.5	8.5	580-629
12.3	16.9	15.1	11.8	14.5	15.3	19.9	13.1	14.6	12.9	13.0	12.6	580-589
4.0	4.7	5.7	5.3	4.6	5.2	5.2	5.8	5.9	6.4	3.9	5.9	592
7.6	7.1	7.8	7.2	7.8	8.5	7.2	7.6	7.9	8.2	6.8	8.7	600-608
-	-	-	-	-	-	-	-	-	-	-	-	614-616
-	-	-	-	-	-	-	-	-	-	-	-	617-629
-	-	-	-	-	-	-	-	-	-	-	-	630-676
-	-	-	-	-	-	-	-	-	-	-	-	630-639
-	-	-	-	-	-	-	-	-	-	-	-	635
-	-	-	-	-	-	-	-	-	-	-	-	640-648
-	-	-	-	-	-	-	-	-	-	-	-	650-659
-	-	-	-	-	-	-	-	-	-	-	-	660-669
12.3	14.0	11.0	10.6	11.7	11.3	11.2	11.3	12.4	11.4	9.4	12.9	680-709
11.5	11.9	11.9	10.2	10.9	11.0	11.7	11.2	12.0	10.1	9.4	11.7	710-739
10.9	11.5	11.0	10.2	10.8	10.6	11.3	9.9	11.9	9.7	8.5	11.2	710-719
12.7	13.9	13.7	10.8	12.3	12.5	13.2	13.2	13.5	11.7	12.3	13.0	720-724
9.3	7.0	8.0	7.3	7.8	8.3	8.6	9.0	8.2	7.1	6.7	8.5	725-729
7.1	8.5	8.2	8.7	8.0	8.9	7.5	9.8	8.7	8.9	7.7	8.9	740-759
12.7	15.4	16.0	10.1	14.4	15.1	14.9	14.6	12.0	12.8	12.2	13.0	760-779
5.6	6.5	6.7	4.8	5.9	5.6	6.3	6.4	6.3	5.6	6.0	5.6	780-799
8.8	13.4	9.1	7.9	9.5	8.9	9.3	8.3	8.9	8.3	8.3	8.8	800-899
9.7	9.9	7.0	8.0	8.4	7.4	6.9	7.5	8.0	7.6	6.7	7.9	800-804
12.3	27.0	18.1	14.1	13.6	15.9	16.1	14.4	16.1	15.2	14.8	16.3	805-809
7.4	8.1	6.5	6.5	7.0	7.2	6.8	6.4	7.5	7.0	6.5	7.4	810-819
16.4	18.3	14.1	14.9	14.8	15.5	14.8	14.2	15.5	15.1	14.6	15.1	820-829
20.1	21.0	20.0	19.6	20.1	22.1	20.6	19.1	20.8	19.4	20.8	20.8	820
7.0	8.5	6.7	7.3	6.8	6.9	7.1	6.7	7.4	6.3	5.9	7.3	830-839
7.6	8.2	7.2	7.5	7.3	7.7	8.0	7.6	7.8	6.9	6.1	7.9	840-848
5.0	8.5	4.4	4.5	7.2	4.2	4.3	4.5	5.0	4.4	4.2	4.6	850-854
3.5	2.5	2.9	3.7	3.0	3.0	3.0	3.1	3.7	3.7	2.9	3.8	850
8.1	21.0	12.0	9.3	10.1	11.4	13.5	8.5	11.3	13.4	10.4	10.9	940-949
3.0	3.5	3.9	4.0	3.3	3.6	3.2	2.7	4.3	3.4	3.4	3.9	960-979
3.0	2.9	2.9	2.8	2.7	2.5	2.8	2.3	2.8	2.8	2.0	2.1	980-989
13.5	18.7	15.4	13.8	16.1	15.6	14.7	14.7	17.2	14.2	13.7	15.0	996-999
-	9.0	9.5	10.4	11.6	16.7	18.7	7.7	11.0	-	14.9	9.0	
6.4	6.9	7.4	4.9	6.8	7.3	6.0	6.4	5.7	5.3	9.0	5.8	V01-V82

3 Aus dem Krankenhaus entlassene vollstationäre

3.4 Nach ausgewählten Diagnosen

3.4.1 Weib
An

Pos.-Nr. der ICD/9	Diagnose/Behandlungsanlaß	Deutschland	Baden- Württem- berg	Bayern	Berlin	Branden- burg
	Insgesamt	8 802 115	1 008 147	1 323 358	369 078	252 750
001-999	Krankheiten, Verletzungen und Vergiftungen	8 693 304	994 668	1 309 823	364 957	248 355
001-139	I. Infektiöse und parasitäre Krankheiten	144 547	17 207	22 886	5 609	3 108
003	Sonstige Salmonellen-Infektionen	6 068	678	847	266	302
010-018	Tuberkulose	4 695	639	650	213	85
042-044	HIV-Infektion	1 137	178	142	186	3
140-239	II. Neubildungen	1 020 580	117 138	149 679	50 081	27 791
150-159	Bösart. Neubild. der Verdauungsorgane und des Bauchfells	165 215	18 018	26 397	6 611	4 183
162	Bösartige Neubildung der Luftröhre, Bronchien und Lunge	38 518	4 316	4 891	2 852	1 230
174	Bösartige Neubildung der weiblichen Brustdrüse	195 392	22 827	29 044	9 302	4 261
179-189	Bösartige Neubildungen der Harn- und Geschlechtsorgane	135 825	15 163	19 513	6 905	4 268
190-199	Bösartige Neubildungen sonstiger und n.n.bez. Sitze	59 495	7 510	8 331	3 558	1 255
200-208	Bösart. Neubild. des lymphat. und hämatopoetischen Gewebes	74 127	8 934	10 177	4 068	2 075
210-229	Gutartige Neubildungen	218 199	25 242	32 626	9 789	6 868
230-234	Carcinoma in situ	13 999	1 747	1 751	670	500
235-238	Neubildungen unsicheren Verhaltens	38 869	3 623	4 736	1 149	1 712
239	Neubildungen unbekannten Charakters	28 046	2 954	4 395	2 188	466
240-279	III. Endokrinopathien, Ernährungs- und Stoffwechsel- krankheiten sowie Störungen im Immunitätssystem	302 055	32 678	43 597	11 638	10 929
240-246	Krankheiten der Schilddrüse	129 085	14 023	20 190	4 426	5 292
250	Diabetes mellitus (Zuckerkrankheit)	117 186	12 706	15 117	4 169	4 569
280-289	IV. Krankheiten des Blutes und der blutbildenden Organe	59 806	6 533	8 112	2 408	2 059
290-319	V. Psychiatrische Krankheiten	384 368	42 751	54 161	19 683	10 455
290-294	Organische Psychosen	56 555	5 272	7 624	3 044	2 394
295-299	Andere Psychosen	119 376	14 893	16 663	6 557	2 799
303	Alkoholabhängigkeit	39 678	4 295	6 104	1 937	841
320-389	VI. Krankheiten des Nervensystems und der Sinnesorgane	541 241	65 296	80 896	25 098	13 510
345	Epilepsie	52 180	5 167	6 969	2 377	1 747
366	Katarakt (Grauer Star)	185 281	24 199	28 977	9 166	4 181
390-459	VII. Krankheiten des Kreislaufsystems	1 314 190	140 367	193 234	58 797	41 268
401-405	Hypertonie und Hochdruckkrankheiten	117 555	10 407	17 729	4 868	4 410
410-414	Ischämische Herzkrankheiten	299 525	29 387	40 441	13 562	8 979
410	Akuter Myokardinfarkt	50 935	4 518	5 704	2 270	1 824
427	Herzrhythmusstörungen	137 644	14 922	18 908	5 540	4 834
428	Herzinsuffizienz	143 995	13 518	22 023	8 062	4 634
430-438	Krankheiten des zerebrovaskulären Systems	254 637	26 038	36 144	11 406	9 365
436	Akute aber mangelhaft bezeichnete Hirngefäßkrankheiten	117 158	12 212	16 129	5 518	4 496
440-448	Krankheiten der Arterien, Arteriolen und Kapillaren	79 044	10 326	12 162	4 613	1 953
451-459	Krankheiten der Venen und Lymphgefäße sowie sonstige Krankheiten des Kreislaufsystems	201 061	26 425	33 502	7 074	5 158
460-519	VIII. Krankheiten der Atmungsorgane	467 294	50 385	69 167	17 873	13 717
474	Chron. Affektionen der Tonsillen und des adenoiden Gewebes	123 627	14 785	18 371	3 038	3 158
480-487	Pneumonie (Lungenentzündung) und Grippe	110 354	11 351	15 691	5 138	3 266
490-496	Chron. obstruktive Lungenkrankh. und verwandte Affektionen	86 907	8 191	12 366	3 746	2 194
520-579	IX. Krankheiten der Verdauungsorgane	767 612	81 864	108 061	32 800	23 880
530-537	Krankheiten der Speiseröhre, des Magens und des Zwölffingerdarms	105 610	10 104	15 832	4 199	3 086
540-543	Appendizitis	107 456	9 596	14 146	4 652	4 353
550	Leistenbruch	27 514	3 710	4 641	986	493
571	Chronische Leberkrankheit und -zirrhose	25 707	2 626	3 774	1 622	866
580-629	X. Krankheiten der Harn- und Geschlechtsorgane	677 564	79 698	97 266	23 836	24 113
580-589	Nephritis, Nephrotisches Syndrom und Nephrose	34 962	4 550	5 098	1 585	1 086
592	Nieren- und Harnleitersteine	49 445	5 464	7 047	1 512	1 607
600-608	Krankheiten der männlichen Geschlechtsorgane	48 877	4 798	6 714	1 919	2 059
614-616	Entzündliche Krankheiten der weiblichen Beckenorgane	388 673	48 404	56 908	12 667	15 272
617-629	Sonstige Affektionen der weiblichen Geschlechtsorgane					
630-676	XI. Komplikationen der Schwangerschaft, bei Entbindung und im Wochenbett	1 082 298	146 058	168 584	41 815	25 061
630-639	Schwangerschaft mit nachfolgender Fehlgeburt	117 563	14 330	16 121	5 205	4 832
635	Legale Schwangerschaftsunterbrechung	17 520	782	587	883	1 812
640-648	Komplikationen, die hauptsächlich im Zusammenhang mit der Schwangerschaft auftreten	226 686	27 128	34 354	8 088	5 414
650-659	Normale Entbindung sowie andere Indikationen zur Behandlung während der Schwangerschaft, bei Wehen und Entbindung	614 507	84 588	101 443	22 893	12 802
660-669	Komplikationen, die hauptsächlich im Verlauf der Wehen und der Entbindung auftreten	113 913	18 751	15 150	5 216	1 763
680-709	XII. Krankheiten der Haut und des Unterhautzellgewebes	112 380	12 181	18 341	4 733	2 832
710-739	XIII. Krankh. des Skeletts, der Muskeln und des Bindegewebes	622 821	64 489	103 337	24 881	16 571
710-719	Arthropathien (Gelenkleiden) und verwandte Affektionen	326 565	34 127	56 396	12 562	8 730
720-724	Dorsopathien (Rückenleiden)	156 841	15 128	25 698	5 899	4 301
725-729	Rheumatismus, ausgen. des Rückens	59 699	5 890	9 174	2 252	1 710
740-759	XIV. Kongenitale Anomalien	48 907	6 145	7 892	2 718	755
760-779	XV. Bestimmte Affektionen, die ihren Ursprung in der Perinatalzeit haben	49 688	5 979	6 884	2 287	1 155
780-799	XVI. Symptome und schlecht bezeichnete Affektionen	320 167	38 518	50 075	9 688	7 379
800-999	XVII. Verletzungen und Vergiftungen	777 786	87 381	127 651	31 012	23 772
800-804	Schädelfraktur (Schädelbruch)	14 712	1 805	2 128	618	401
805-809	Fraktur (Bruch) der Wirbelsäule und des Rumpfskeletts	58 731	7 104	10 278	2 769	1 315
810-819	Frakturen (Brüche) der oberen Extremitäten	117 087	12 341	19 716	5 186	3 978
820-829	Frakturen (Brüche) der unteren Extremitäten	194 991	22 582	32 146	8 568	5 687
820	Fractura colli femoris (Oberschenkelhalsbruch)	88 839	10 301	13 433	4 346	2 582
830-839	Luxationen (Verrenkungen)	23 592	2 680	4 031	857	671
840-848	Verstauchungen (Distorsionen), Gelenk- und Muskelzerrungen	42 669	5 090	7 788	1 493	1 812
850-854	Intrakranielle Verletz., ausgen. solche mit Schädelbruch	95 486	10 894	13 615	2 563	3 492
850	Comotio cerebri (Gehirnerschütterung)	85 738	9 753	11 870	2 076	3 240
940-949	Verbrennungen	6 214	677	921	300	191
960-979	Vergiftung durch Drogen, Medikamente, Seren und Impfstoffe	23 495	2 783	3 330	1 240	565
980-989	Toxische Wirkungen von mediz. nichtgebräuchl. Substanzen	10 859	1 304	1 989	364	295
996-999	Komplikationen nach chirurgischen Eingriffen und ärztlicher Behandlung, anderweitig nicht klassifiziert	54 449	5 894	8 287	2 735	1 444
	Ohne Diagnoseangabe	13 974	1 870	1 953	66	110
V01-V82	Faktoren, die den Gesundheitszustand und die Inanspruchnahme von Einrichtungen des Gesundheitswesens beeinflussen (ohne V30-V39)	94 837	11 609	11 582	4 055	4 285

Patienten (einschl. Sterbefälle, ohne Stundenfälle) 1998
und Ländern (Behandlungsort)
**lich
zahl**

Bremen	Hamburg	Hessen	Mecklen- burg- Vor- pommern	Nieder- sachsen	Nord- rhein- west- falen	Rhein- land- Pfalz	Saarland	Sachsen	Sachsen- Anhalt	Schles- wig- Holstein	Thüringen	Pos.-Nr. der ICD/9
98 115	197 018	625 023	203 348	794 361	2 040 352	439 837	135 844	460 048	303 707	276 405	274 724	
96 794	195 135	612 497	200 097	784 659	2 022 336	433 083	134 577	452 460	299 554	273 698	270 611	001-999
1 513	3 409	9 895	3 051	13 979	35 278	8 699	2 066	5 883	4 075	4 490	3 399	001-139
41	126	350	249	518	1 163	388	62	364	319	165	230	003
48	89	379	178	354	1 158	167	60	205	200	142	128	010-018
28	53	171	5	45	261	37	9	-	1	17	1	042-044
13 085	24 143	70 302	27 007	81 111	230 854	45 292	16 353	61 618	39 575	30 125	36 426	140-239
2 057	3 852	10 918	3 482	13 191	38 353	7 361	2 466	11 520	6 351	4 737	5 718	150-159
630	1 087	1 999	979	3 086	9 875	1 479	883	1 319	1 219	1 610	1 053	162
2 772	4 541	14 060	4 995	15 681	45 657	8 771	2 940	10 633	8 287	5 033	6 588	174
1 513	3 234	8 995	3 907	10 952	28 276	5 487	2 085	9 098	6 483	4 230	5 716	179-189
734	1 718	3 820	1 428	4 828	14 465	2 352	970	3 217	2 154	1 663	1 492	190-199
1 186	1 745	4 277	2 134	5 586	16 970	2 928	1 235	4 883	2 512	2 373	3 044	200-208
2 707	4 709	16 453	5 264	17 592	48 286	10 883	3 633	13 211	7 239	6 543	7 154	210-229
76	457	934	646	1 066	2 881	820	253	880	570	370	378	230-234
346	674	2 726	2 239	3 225	6 866	1 793	476	3 237	2 398	738	2 931	235-238
325	615	2 485	578	2 237	6 824	1 265	522	994	638	1 118	442	239
2 641	5 985	20 810	9 387	27 355	69 358	14 569	4 791	18 094	11 545	7 566	11 112	240-279
891	2 593	8 554	3 992	10 294	29 287	6 500	1 989	7 506	5 564	3 023	4 961	240-246
1 088	1 994	7 423	4 265	10 414	27 775	5 405	1 540	8 457	4 539	3 127	4 598	250
625	1 439	4 296	1 379	6 007	13 337	2 966	978	3 380	2 301	1 838	2 148	280-289
4 214	8 740	26 892	9 870	34 367	96 623	18 075	5 618	17 490	12 037	14 151	9 241	290-319
440	1 114	3 558	1 596	4 294	16 281	2 600	922	2 488	1 805	1 778	1 345	290-294
1 355	3 002	9 282	2 912	9 481	29 599	5 579	1 774	5 565	3 469	3 602	2 844	295-299
399	827	2 539	663	4 201	10 182	1 586	480	1 773	1 010	2 002	839	303
7 578	15 945	33 730	12 483	49 163	122 619	26 176	10 465	27 693	16 501	17 373	16 815	320-389
677	1 294	2 996	1 472	4 831	12 941	2 436	1 053	2 834	1 818	1 587	1 981	345
2 705	4 382	9 776	3 559	16 923	38 901	9 531	4 150	9 861	5 411	7 099	6 460	366
12 688	28 787	95 789	29 606	114 301	304 539	70 089	22 604	73 717	47 228	38 316	42 860	390-459
1 233	2 064	7 730	3 202	9 494	28 964	6 556	1 568	6 744	5 104	2 495	4 987	401-405
2 641	6 700	23 725	7 820	25 453	73 742	15 110	6 073	18 887	10 013	8 204	8 788	410-414
610	1 439	3 522	1 338	5 133	11 569	2 881	803	3 443	2 190	1 700	1 991	410
1 345	2 957	9 704	3 327	12 869	31 470	7 676	2 553	7 580	5 451	3 743	4 765	427
1 566	3 149	10 627	2 992	13 692	32 697	8 499	2 729	6 575	4 819	4 161	4 252	428
2 720	5 669	17 406	5 734	22 960	54 508	13 001	4 550	17 181	10 581	7 577	9 797	430-438
1 134	2 728	8 176	2 528	10 065	25 066	6 125	2 420	8 091	4 653	3 072	4 745	436
1 027	1 821	5 452	1 470	6 766	17 599	3 252	1 237	3 683	2 436	2 974	2 273	440-448
1 377	4 579	15 747	3 337	16 499	46 509	12 006	2 660	8 062	5 844	6 962	5 320	451-459
5 235	10 715	30 260	12 446	45 359	114 195	26 497	7 680	20 963	16 822	12 710	13 270	460-519
1 327	2 390	8 305	2 974	12 954	29 765	8 462	2 231	5 056	4 165	3 200	3 446	474
1 259	2 670	7 074	3 199	11 309	27 678	5 930	1 868	4 415	3 500	3 155	2 851	480-487
1 089	2 010	5 713	2 297	7 851	24 064	4 509	1 535	3 251	2 982	2 707	2 402	490-496
7 773	15 289	53 073	18 881	68 993	182 461	38 481	11 398	44 469	30 126	22 660	27 403	520-579
1 165	1 918	6 774	2 105	9 328	27 394	5 476	1 644	5 322	4 250	3 070	3 943	530-537
797	1 648	6 720	3 266	9 899	24 010	4 972	1 003	8 208	5 764	2 987	5 435	540-543
237	536	2 298	479	2 422	6 625	1 456	512	1 006	603	841	669	550
262	587	1 607	650	1 924	5 842	1 138	329	1 746	1 248	582	904	571
6 346	12 143	49 292	18 211	58 571	151 361	34 318	10 480	39 044	30 343	19 844	22 698	580-629
536	519	2 379	1 037	3 012	7 956	1 697	654	1 557	1 338	813	1 145	580-589
345	923	3 465	1 351	4 528	11 891	2 579	823	2 869	1 941	1 466	1 634	592
415	859	3 455	1 311	4 125	11 064	2 758	904	2 597	2 304	1 626	1 969	600-608
3 563	5 847	29 297	11 137	32 014	81 313	19 364	5 310	24 216	18 652	11 583	13 126	614-616
11 994	22 993	81 263	19 949	104 323	254 430	53 866	14 562	46 584	28 985	34 748	27 083	630-676
1 020	1 676	8 310	4 250	9 246	24 435	5 305	1 322	7 307	5 563	3 472	5 169	630-639
86	143	641	2 122	833	1 200	187	119	2 622	2 645	597	2 261	635
2 328	4 421	17 978	3 939	21 916	56 655	11 982	3 875	9 450	6 415	6 860	5 883	640-648
6 565	13 426	46 311	9 705	60 052	144 191	31 781	8 011	24 747	14 316	19 665	14 011	650-659
1 915	3 253	7 989	1 920	12 141	26 742	4 328	1 252	4 711	2 509	4 455	1 818	660-669
1 219	2 584	8 064	2 468	9 773	27 892	4 958	1 542	5 298	3 875	3 297	3 323	680-709
8 119	14 761	45 053	11 248	57 309	147 181	29 422	8 256	27 909	17 338	27 641	19 306	710-739
3 843	7 327	22 545	6 031	29 517	76 732	14 688	3 427	15 549	9 416	15 754	9 921	710-719
2 153	3 644	12 384	3 015	14 598	37 449	8 364	2 672	6 173	4 200	5 766	5 397	720-724
1 015	1 676	3 738	964	5 685	15 034	3 088	1 018	2 268	1 512	2 997	1 678	725-729
823	1 877	3 101	949	4 006	11 463	1 905	753	2 456	1 348	1 428	1 288	740-759
953	1 582	2 858	1 294	4 776	12 158	2 297	823	2 416	1 413	1 813	1 000	760-779
3 416	7 894	24 326	5 382	32 579	76 068	17 301	5 553	13 331	10 203	9 861	8 593	780-799
8 572	16 849	53 493	16 486	72 687	172 619	38 172	10 655	42 115	25 839	25 837	24 846	800-999
266	443	964	436	1 342	3 400	653	199	863	462	468	464	800-804
670	1 531	4 345	823	6 049	13 015	3 407	795	2 061	1 282	2 138	1 149	805-809
1 331	2 044	7 460	2 418	10 760	26 875	5 630	1 473	6 434	3 705	3 740	3 996	810-819
2 108	4 618	14 377	3 181	18 303	42 705	9 614	2 747	10 305	5 367	7 189	5 494	820-829
1 133	2 444	6 852	1 308	8 512	19 735	4 217	1 204	4 480	2 472	3 487	2 333	820
220	441	1 528	468	2 293	5 924	912	414	989	660	825	679	830-839
422	535	2 709	1 191	3 732	8 562	1 892	587	2 246	1 508	1 287	1 815	840-848
968	1 323	6 207	2 957	8 965	19 832	5 024	1 326	7 457	4 466	2 757	3 640	850-854
840	1 142	5 589	2 750	7 889	17 823	4 703	1 144	6 917	4 228	2 349	3 425	850
62	175	377	160	563	1 501	302	117	284	233	190	161	940-949
284	613	1 628	491	2 126	5 556	1 209	410	1 080	869	685	626	960-979
99	159	762	269	930	2 298	511	196	558	520	269	336	980-989
511	2 369	4 428	932	4 979	12 089	2 257	654	2 807	1 634	1 716	1 713	996-999
-	3	6 758	155	572	1 417	484	111	113	-	360	2	
1 321	1 880	5 768	3 096	9 130	16 599	6 270	1 156	7 475	4 153	2 347	4 111	V01-V82

Pos.-Nr. der ICD/9	Diagnose/Behandlungsanlaß	Deutschland	Baden- Württem- berg	Bayern	Berlin	Branden- burg
	Insgesamt	10.8	10.8	10.8	12.1	10.8
001-999	Krankheiten, Verletzungen und Vergiftungen	10.8	10.8	10.9	12.1	10.9
001-139	I. Infektiöse und parasitäre Krankheiten	9.4	9.5	9.4	10.9	9.8
003	Sonstige Salmonellen-Infektionen	9.3	9.0	9.2	10.3	9.7
010-018	Tuberkulose	30.3	32.0	32.7	25.9	25.3
042-044	HIV-Infektion	15.6	13.5	16.4	19.8	3.3
140-239	II. Neubildungen	10.6	10.8	10.9	11.7	10.7
150-159	Bösart. Neubild. der Verdauungsorgane und des Bauchfells	13.4	13.7	13.2	16.4	14.0
162	Bösartige Neubildung der Luftröhre, Bronchien und Lunge	12.8	12.7	12.4	14.9	11.4
174	Bösartige Neubildung der weiblichen Brustdrüse	9.1	9.9	10.1	9.5	9.3
178-189	Bösartige Neubildungen der Harn- und Geschlechtsorgane	11.2	11.2	11.9	12.4	11.6
190-199	Bösartige Neubildungen sonstiger und n.n.bez. Sitze	11.8	11.9	12.1	12.9	12.9
200-208	Bösart. Neubild. des lymphat. und hämatopoetischen Gewebes	11.4	11.6	12.9	12.5	11.0
210-229	Gutartige Neubildungen	8.9	8.8	8.6	9.2	9.3
230-234	Carcinoma in situ	8.6	8.3	8.3	9.5	9.4
235-238	Neubildungen unsicheren Verhaltens	8.5	8.4	8.8	10.3	8.1
239	Neubildungen unbekannten Charakters	8.8	9.4	8.7	9.4	8.2
240-279	III. Endokrinopathien, Ernährungs- und Stoffwechsel- krankheiten sowie Störungen im Immunitätssystem	11.0	11.1	11.3	12.6	11.4
240-246	Krankheiten der Schilddrüse	7.6	7.2	7.8	9.0	7.7
250	Diabetes mellitus (Zuckerkrankheit)	15.2	15.3	18.1	17.4	15.8
280-289	IV. Krankheiten des Blutes und der blutbildenden Organe	10.4	10.7	10.2	12.0	9.5
290-319	V. Psychiatrische Krankheiten	30.7	33.4	32.3	28.7	28.2
290-294	Organische Psychosen	25.8	26.6	29.7	28.1	21.4
295-299	Andere Psychosen	43.8	45.0	47.4	37.9	43.9
303	Alkoholabhängigkeit	14.8	17.5	16.7	17.2	13.3
320-389	VI. Krankheiten des Nervensystems und der Sinnesorgane	7.7	8.3	7.2	7.9	8.1
345	Epilepsie	9.8	11.3	8.2	12.2	11.5
366	Katarakt (Grauer Star)	3.4	3.8	3.4	3.0	3.3
390-459	VII. Krankheiten des Kreislaufsystems	12.5	12.6	12.3	14.2	12.9
401-405	Hypertonie und Hochdruckkrankheiten	10.8	10.9	10.8	12.1	10.9
410-414	Ischämische Herzkrankheiten	10.2	10.3	10.2	11.0	11.2
410	Akuter Myokardinfarkt	15.0	15.1	14.5	14.3	16.7
427	Herzrhythmusstörungen	11.3	11.3	11.3	12.6	11.7
428	Herzinsuffizienz	16.1	16.4	16.2	18.0	16.0
430-438	Krankheiten des zerebrovaskulären Systems	16.1	16.1	15.4	19.0	16.0
436	Akute aber mangelhaft bezeichnete Hirngefäßkrankheiten	17.4	16.7	16.1	21.4	18.0
440-448	Krankheiten der Arterien, Arteriolen und Kapillaren	16.7	16.9	16.9	18.2	17.6
451-459	Krankheiten der Venen und Lymphgefäße sowie sonstige Krankheiten des Kreislaufsystems	8.4	8.9	7.9	7.8	8.3
460-519	VIII. Krankheiten der Atmungsorgane	9.1	8.8	9.2	11.1	9.0
474	Chron. Affektionen der Tonsillen und des adenoiden Gewebes	5.0	5.2	5.0	5.5	4.7
480-487	Pneumonie (Lungenentzündung) und Grippe	13.1	12.8	13.4	14.8	13.0
490-496	Chron. obstruktive Lungenkrankh. und verwandte Affektionen	12.4	12.5	13.0	14.3	12.8
520-579	IX. Krankheiten der Verdauungsorgane	9.8	9.6	9.7	10.4	9.7
530-537	Krankheiten der Speiseröhre, des Magens und des Zwölffingerdarmes	10.5	10.3	10.6	12.6	10.8
540-543	Appendizitis	6.6	6.8	6.3	6.2	6.9
550	Leistenbruch	7.4	7.1	7.5	6.9	7.6
571	Chronische Leberkrankheit und -zirrhose	15.7	16.4	14.9	16.8	16.0
580-629	X. Krankheiten der Harn- und Geschlechtsorgane	7.0	6.6	6.8	8.3	7.0
580-589	Nephritis, Nephrotisches Syndrom und Nephrose	15.7	14.3	17.2	17.7	14.6
592	Nieren- und Harnleitersteine	6.2	5.7	6.4	7.4	5.8
600-608	Krankheiten der männlichen Geschlechtsorgane	-	-	-	-	-
614-616	Entzündliche Krankheiten der weiblichen Beckenorgane	6.6	6.0	6.0	7.5	7.8
617-629	Sonstige Affektionen der weiblichen Geschlechtsorgane	8.1	5.6	5.6	6.8	6.1
630-676	XI. Komplikationen der Schwangerschaft, bei Entbindung und im Wochenbett	5.9	5.8	5.8	5.2	6.9
630-639	Schwangerschaft mit nachfolgender Fehlgeburt	3.1	3.0	2.8	3.3	3.5
636	Legale Schwangerschaftsunterbrechung	2.2	2.3	2.7	2.5	2.3
640-648	Komplikationen, die hauptsächlich im Zusammenhang mit der Schwangerschaft auftreten	7.4	7.2	7.0	7.5	9.6
650-659	Normale Entbindung sowie andere Indikationen zur Behandlung während der Schwangerschaft, bei Wehen und Entbindung	5.5	5.3	5.5	4.4	6.7
660-669	Komplikationen, die hauptsächlich im Verlauf der Wehen und der Entbindung auftreten	8.3	8.2	7.8	6.8	9.9
680-709	XII. Krankheiten der Haut und des Unterhautzellgewebes	13.4	12.9	14.9	15.5	13.9
710-739	XIII. Krankh. des Skeletts, der Muskeln und des Bindegewebes ..	13.6	14.0	13.7	15.1	14.1
710-719	Arthropathien (Gelenkleiden) und verwandte Affektionen	14.0	14.5	14.2	14.9	14.7
720-724	Dorsopathien (Rückenleiden)	14.6	15.4	14.4	17.9	14.9
725-729	Rheumatismus, ausgen. des Rückens	9.8	10.4	10.0	10.5	9.9
740-759	XIV. Kongenitale Anomalien	9.5	9.8	9.2	9.2	8.5
760-779	XV. Bestimmte Affektionen, die ihren Ursprung in der Perinatalzeit haben	15.1	15.8	16.5	11.8	13.6
780-799	XVI. Symptome und schlecht bezeichnete Affektionen	7.8	8.1	8.1	9.9	6.9
800-999	XVII. Verletzungen und Vergiftungen	11.8	11.8	11.5	14.7	11.1
800-804	Schädelfraktur (Schädelbruch)	8.2	8.4	8.2	9.4	8.3
805-809	Fraktur (Bruch) der Wirbelsäule und des Rumpfskeletts	17.0	16.1	16.1	20.3	17.3
810-819	Frakturen (Brüche) der oberen Extremitäten	10.4	10.7	10.7	13.1	9.3
820-829	Frakturen (Brüche) der unteren Extremitäten	18.8	18.0	17.5	22.0	19.1
820	Fractura colli femoris (Oberschenkelhalsbruch)	22.4	21.3	21.5	24.4	22.8
830-839	Luxationen (Verrenkungen)	8.0	8.0	7.9	9.4	7.5
840-848	Verstauchungen (Distorsionen), Gelenk- und Muskelzerrungen	7.1	6.9	6.7	8.4	7.5
850-854	Intrakranielle Verletz., ausgen. solche mit Schädelbruch	4.9	5.6	5.0	6.0	4.7
850	Commotio cerebri (Gehirnerschütterung)	3.8	3.5	3.7	4.4	4.3
940-949	Verbrennungen	12.5	12.7	13.7	14.4	14.4
950-979	Vergiftung durch Drogen, Medikamente, Seren und Impfstoffe	4.8	5.6	4.3	6.3	4.7
980-989	Toxische Wirkungen von mediz. nichtgebräuchl. Substanzen	2.9	3.7	2.7	4.2	2.5
996-999	Komplikationen nach chirurgischen Eingriffen und ärztlicher Behandlung, anderweitig nicht klassifiziert	17.7	18.0	18.6	17.8	17.9
	Ohne Diagnoseangabe	10.8	13.1	12.5	6.6	8.2
V01-V82	Faktoren, die den Gesundheitszustand und die Inanspruchnahme von Einrichtungen des Gesundheitswesens beeinflussen (ohne V30-V39)	5.6	5.1	5.7	5.5	4.0

Patienten (einschl. Sterbefälle, ohne Stundenfälle) 1998

und Ländern (Behandlungsort)

 lich
dauer

Bremen	Hamburg	Hessen	Mecklen- burg- Vor- pommern	Nieder- sachsen	Nord- rhein- west- falen	Rhein- land- Pfalz	Saarland	Sachsen	Sachsen- Anhalt	Schles- wig- Holstein	Thüringen	Pos.-Nr. der ICD/9
10.7	11.3	10.6	8.8	10.3	11.2	10.4	10.1	11.1	10.3	10.4	10.7	
10.8	11.4	10.6	8.9	10.4	11.2	10.5	10.1	11.2	10.4	10.5	10.7	001-999
9.6	9.7	9.6	8.5	8.4	9.3	8.0	8.6	11.4	10.8	8.6	10.3	001-139
8.9	8.9	9.2	8.1	9.1	9.3	9.3	9.2	10.9	9.4	8.1	10.2	003
26.3	19.4	32.3	21.9	28.3	30.1	25.7	21.8	42.7	30.6	40.9	20.3	010-018
16.0	20.1	14.3	5.2	12.5	14.6	16.9	9.7	-	8.0	6.8	70.0	042-044
10.6	11.4	9.8	8.8	10.2	10.9	10.4	10.2	11.0	10.0	9.6	9.8	140-239
14.1	14.5	12.2	11.6	13.6	13.5	13.9	12.4	12.6	12.8	12.2	12.1	150-159
14.0	13.6	12.4	12.3	12.1	13.4	11.7	10.9	15.8	12.5	10.3	12.3	162
8.6	9.5	8.2	6.7	8.5	9.4	8.8	8.9	9.2	7.2	9.3	7.8	174
11.1	12.4	10.4	8.8	10.1	11.6	11.7	11.5	11.7	10.5	9.1	10.8	179-189
12.8	12.7	11.8	11.0	11.1	11.5	11.4	11.0	13.3	10.5	11.5	12.2	190-199
10.3	12.5	10.4	9.3	10.6	11.5	10.0	10.9	13.0	11.6	9.9	9.1	200-208
8.8	8.5	8.5	8.7	8.9	9.1	9.1	8.8	9.4	9.8	8.2	9.5	210-229
8.3	7.6	7.7	7.0	8.0	9.2	8.6	8.4	9.4	9.6	8.9	9.3	230-234
9.7	10.1	8.2	6.2	8.4	9.7	8.3	8.0	8.2	7.5	8.1	7.5	235-238
9.6	9.1	8.7	6.4	8.9	9.2	7.5	8.9	9.0	7.5	7.9	8.1	239
9.8	10.2	10.5	9.6	10.3	11.0	10.5	9.8	12.4	11.3	10.0	11.9	240-279
6.9	7.4	7.2	6.7	7.2	7.6	7.3	7.8	8.2	8.0	6.8	8.5	240-246
12.8	14.2	14.7	12.8	14.8	14.9	14.6	14.6	16.3	15.7	13.0	16.3	250
10.3	12.2	10.7	7.8	9.7	10.7	10.2	10.2	11.5	9.7	9.4	9.7	280-289
36.7	29.3	31.1	19.1	29.6	31.7	28.9	24.4	31.3	26.5	31.8	29.8	290-319
19.9	24.6	24.8	15.0	23.0	27.4	25.0	19.7	26.5	18.9	27.3	23.4	290-294
49.7	39.8	42.3	26.2	40.8	46.2	40.9	36.1	45.3	36.6	52.7	45.9	295-299
18.7	12.5	14.0	11.0	12.0	14.8	12.0	14.6	16.8	9.6	13.3	12.5	303
6.9	8.0	8.6	7.0	7.1	8.1	7.3	6.7	7.8	8.3	6.5	7.6	320-389
8.9	10.3	8.8	7.7	8.0	11.0	8.9	9.1	9.5	9.5	9.5	8.0	345
4.1	3.8	3.5	3.6	3.3	3.2	2.7	2.7	3.9	4.5	1.8	3.1	366
11.8	13.2	12.0	10.4	12.3	12.6	12.0	11.5	13.4	12.6	12.2	13.4	390-459
9.4	10.0	10.7	8.4	10.1	10.8	10.8	10.1	12.2	10.5	10.1	11.1	401-405
8.9	9.4	9.2	8.9	10.0	10.1	10.2	8.9	11.0	11.8	10.5	12.2	410-414
13.0	14.5	14.2	14.3	14.8	14.7	13.9	12.6	17.4	16.8	15.3	17.3	410
9.3	10.2	10.4	9.5	10.9	11.7	11.4	10.4	11.5	11.6	11.1	11.9	427
13.7	16.9	15.4	13.4	15.1	16.6	15.2	15.0	17.2	15.7	14.4	16.5	428
15.9	20.6	17.1	12.2	15.9	18.4	15.0	14.5	16.3	14.4	16.5	16.0	430-438
17.1	23.5	18.6	13.3	16.4	18.3	15.5	15.4	17.3	16.0	17.6	17.5	436
15.4	17.5	15.8	13.9	16.0	17.1	15.8	14.4	17.8	15.4	15.6	17.7	440-448
8.8	8.0	7.9	7.9	8.9	8.2	8.0	8.1	9.9	8.7	7.6	9.2	451-459
8.9	9.4	9.0	8.2	8.5	9.4	8.5	8.7	9.5	9.1	9.0	9.0	460-519
5.4	5.7	5.3	5.0	4.8	4.9	4.9	5.0	4.8	5.1	4.9	4.7	474
11.5	13.2	12.6	11.0	12.4	13.3	12.3	12.3	14.5	13.2	12.4	13.4	480-487
11.0	12.1	11.9	10.3	11.5	12.8	12.1	11.7	13.3	11.5	11.6	12.2	490-496
9.4	10.4	9.4	8.2	9.5	10.2	9.8	9.3	10.0	9.3	9.1	9.5	520-579
9.2	11.1	10.0	8.2	10.4	10.5	10.5	10.2	11.4	9.9	10.0	10.3	530-537
6.6	6.1	6.6	6.2	6.6	6.8	7.0	6.7	6.4	6.2	6.2	6.5	540-543
6.6	6.3	7.2	6.7	7.5	7.7	7.4	6.9	7.7	7.7	6.7	7.8	550
16.8	18.5	14.8	13.2	16.5	16.4	15.3	15.6	15.6	14.0	15.0	14.4	571
7.1	7.1	6.5	5.9	6.9	7.5	7.2	7.1	6.9	7.2	6.4	7.3	580-629
13.3	16.8	15.4	11.5	15.0	16.1	19.9	15.1	16.3	14.4	13.5	14.3	580-589
4.5	6.0	6.4	5.6	5.6	6.0	6.3	6.5	6.5	7.4	4.8	7.1	592
-	-	-	-	-	-	-	-	-	-	-	-	600-608
6.9	6.5	6.3	6.7	6.3	6.6	6.5	6.0	7.2	7.8	5.8	7.5	614-616
6.5	6.2	5.3	4.9	6.1	6.8	6.1	6.2	6.1	6.2	5.9	6.4	617-629
5.6	5.3	5.7	6.0	5.7	6.1	6.0	6.2	6.5	6.5	5.2	6.2	630-676
3.2	2.8	3.0	2.6	2.8	3.2	3.3	3.0	3.5	3.2	2.6	3.1	630-639
2.9	2.9	2.6	1.7	2.1	2.6	2.7	2.6	2.6	2.2	1.8	1.9	635
6.9	6.6	6.9	8.5	7.2	7.3	7.4	7.2	8.9	8.2	6.3	8.4	640-648
4.7	4.7	5.3	5.8	5.2	5.7	5.5	5.8	6.0	6.4	4.7	5.9	650-659
8.1	7.2	8.1	9.3	8.1	8.8	8.7	9.1	9.3	9.9	7.7	10.2	660-669
13.3	14.4	12.1	11.1	13.3	12.9	13.4	12.7	14.4	12.8	11.3	13.9	680-709
13.2	13.8	14.2	11.2	12.9	13.6	14.1	13.5	14.0	12.2	11.9	13.9	710-739
13.6	14.5	14.4	11.9	13.5	14.0	14.6	13.4	14.9	12.7	11.8	14.4	710-719
14.6	15.9	15.1	10.8	13.5	14.3	14.8	14.4	15.1	13.3	14.4	14.4	720-724
9.4	8.0	10.3	7.3	8.7	10.0	10.7	13.3	9.0	7.8	8.9	9.4	725-729
9.3	11.7	9.1	8.6	9.3	9.5	8.9	10.4	9.2	9.6	9.3	10.6	740-759
14.5	15.2	15.4	11.6	15.6	15.9	15.7	16.5	12.5	12.5	12.5	15.7	760-779
6.9	8.2	8.0	5.7	7.1	7.7	7.7	7.7	7.8	7.2	7.7	7.3	780-799
11.6	15.1	11.9	8.8	11.7	12.1	11.4	11.0	11.4	9.9	12.0	10.8	800-999
9.7	8.7	7.4	7.4	9.0	7.8	7.5	8.4	8.3	8.0	6.8	8.4	800-804
14.5	22.0	17.3	15.2	15.5	17.3	17.0	16.0	18.0	16.9	17.8	17.7	805-809
11.0	11.8	10.0	7.1	10.1	10.8	10.0	10.3	9.7	8.9	10.0	10.1	810-819
19.1	21.6	18.1	17.0	18.5	20.0	18.0	16.6	18.8	18.2	19.3	18.1	820-829
21.1	23.3	21.9	21.0	21.7	24.1	21.6	19.7	22.3	21.5	22.3	21.6	820
7.8	9.7	8.2	7.1	7.9	8.1	8.1	7.7	8.2	7.4	7.4	8.3	830-839
7.2	8.2	7.0	6.3	7.2	7.4	7.3	7.5	7.2	6.1	6.0	7.2	840-848
5.1	6.4	4.6	4.4	5.4	4.4	4.4	4.5	5.2	4.4	4.3	4.7	850-854
4.0	3.3	3.6	3.8	3.6	3.7	3.7	3.7	4.4	4.0	3.4	4.2	850
11.0	16.1	11.8	9.5	9.8	12.4	13.6	10.0	12.5	12.1	13.3	10.5	940-949
4.1	4.8	4.5	3.8	4.1	4.8	4.2	4.3	5.3	4.7	4.8	5.0	960-979
2.8	2.6	3.6	2.1	2.7	2.8	2.5	2.0	2.8	2.9	2.2	2.0	980-989
15.6	17.9	17.4	14.8	17.8	17.5	16.1	18.5	19.6	15.4	16.9	16.0	996-999
-	33.0	8.4	7.4	12.4	16.6	15.3	8.6	10.5	-	8.5	8.0	
6.0	6.0	5.9	3.7	6.2	7.7	4.6	4.7	4.3	4.8	5.3	4.7	V01-V82

**4 Aus dem Krankenhaus entlassene
nach ausgewählten Diagnosen**

Pos.-Nr. der ICD/9	Diagnose Behandlungsanlaß	Insgesamt	Davon im Alter		
			An		
			0 - 1	1 - 5	5 - 15
	Insgesamt	886 948	15 577	76 026	87 130
001-999	Krankheiten, Verletzungen und Vergiftungen	855 770	15 116	75 544	85 824
001-139	I. Infektiöse und parasitäre Krankheiten	10 033	407	1 031	1 578
003	Sonstige Salmonellen-Infektionen	56	1	9	9
010-018	Tuberkulose	371	8	33	26
042-044	HIV-Infektion	638	-	62	232
140-239	II. Neubildungen	189 741	915	5 274	7 837
150-159	Bösart. Neubild. der Verdauungsorgane und des Bauchfells	29 692	3	53	76
162	Bösartige Neubildung der Luftröhre, Bronchien und Lunge	11 408	-	3	1
174	Bösartige Neubildung der weiblichen Brustdrüse	54 795	1	2	-
179-189	Bösartige Neubildungen der Harn- und Geschlechtsorgane	26 529	33	370	232
190-199	Bösartige Neubildungen sonstiger und n.n.bez. Sitze	8 684	118	1 074	1 360
200-208	Bösart. Neubild. des lymphat. und hämatopoetischen Gewebes	25 170	112	2 467	3 886
210-229	Gutartige Neubildungen	14 747	552	723	1 012
230-234	Carcinoma in situ	718	-	1	9
235-238	Neubildungen unsicheren Verhaltens	4 284	37	105	253
239	Neubildungen unbekannten Charakters	3 416	41	120	201
240-279	III. Endokrinopathien, Ernährungs- und Stoffwechsel- krankheiten sowie Störungen im Immunitätssystem	14 837	336	998	2 752
240-246	Krankheiten der Schilddrüse	2 509	31	36	72
250	Diabetes mellitus (Zuckerkrankheit)	2 496	5	36	208
280-289	IV. Krankheiten des Blutes und der blutbildenden Organe	8 648	161	912	1 662
290-319	V. Psychiatrische Krankheiten	46 808	145	319	1 199
290-294	Organische Psychosen	3 831	2	3	28
295-299	Andere Psychosen	4 699	5	15	38
303	Alkoholabhängigkeit	10 562	-	-	48
320-389	VI. Krankheiten des Nervensystems und der Sinnesorgane	52 046	1 510	8 456	11 386
345	Epilepsie	9 990	269	1 218	1 457
366	Katarakt (Grauer Star)	5 760	23	43	20
390-459	VII. Krankheiten des Kreislaufsystems	83 962	193	236	636
401-405	Hypertonie und Hochdruckkrankheiten	3 668	5	11	34
410-414	Ischämische Herzkrankheiten	30 173	3	7	15
410	Akuter Myokardinfarkt	10 795	-	2	3
427	Herzrhythmusstörungen	11 772	45	47	110
428	Herzinsuffizienz	5 931	15	11	5
430-438	Krankheiten des zerebrovaskulären Systems	13 159	30	29	68
436	Akute aber mangelhaft bezeichnete Hirngefäßkrankheiten	4 060	1	2	9
440-448	Krankheiten der Arterien, Arteriolen und Kapillaren	5 581	15	20	53
451-459	Krankheiten der Venen und Lymphgefäße sowie sonstige Krankheiten des Kreislaufsystems	8 589	12	38	244
460-519	VIII. Krankheiten der Atmungsorgane	79 608	1 111	35 487	26 379
474	Chron. Affektionen der Tonsillen und des adenoiden Gewebes	56 669	193	31 909	23 649
480-487	Pneumonie (Lungenentzündung) und Grippe	3 702	102	251	155
490-496	Chron. obstruktive Lungenkrankh. und verwandte Affektionen	5 305	175	396	809
520-579	IX. Krankheiten der Verdauungsorgane	47 246	926	4 163	5 478
530-537	Krankheiten der Speiseröhre, des Magens und des Zwölffingerdarmes	9 863	71	223	610
540-543	Appendizitis	1 683	1	63	504
550	Leistenbruch	4 754	372	1 388	891
571	Chronische Leberkrankheit und -zirrhose	1 866	3	22	22
580-629	X. Krankheiten der Harn- und Geschlechtsorgane	81 291	1 292	5 872	8 256
580-589	Nephritis, Nephrotisches Syndrom und Nephrose	4 822	47	164	287
592	Nieren- und Harnleitersteine	8 068	4	17	40
600-608	Krankheiten der männlichen Geschlechtsorgane	20 373	325	4 400	6 145
614-616	Entzündliche Krankheiten der weiblichen Beckenorgane	2 161	2	11	21
617-629	Sonstige Affektionen der weiblichen Geschlechtsorgane	33 062	13	36	171
630-676	XI. Komplikationen der Schwangerschaft, bei Entbindung und im Wochenbett	69 133	-	-	65
630-639	Schwangerschaft mit nachfolgender Fehlgeburt	22 654	-	-	43
635	Legale Schwangerschaftsunterbrechung	8 172	-	-	34
640-648	Komplikationen, die hauptsächlich im Zusammenhang mit der Schwangerschaft auftreten	21 076	-	-	14
650-659	Normale Entbindung sowie andere Indikationen zur Behandlung während der Schwangerschaft, bei Wehen und Entbindung	23 494	-	-	4
660-669	Komplikationen, die hauptsächlich im Verlauf der Wehen und der Entbindung auftreten	1 506	-	-	3
680-709	XII. Krankheiten der Haut und des Unterhautzellgewebes	8 367	161	949	1 025
710-739	XIII. Krankh. des Skeletts, der Muskeln und des Bindegewebes ..	25 307	70	613	1 323
710-719	Arthropathien (Gelenkleiden) und verwandte Affektionen	10 067	11	212	541
720-724	Dorsopathien (Rückenleiden)	4 910	8	34	66
725-729	Rheumatismus, ausgen. des Rückens	6 987	32	267	292
740-759	XIV. Kongenitale Anomalien	11 087	2 935	2 919	2 885
760-779	XV. Bestimmte Affektionen, die ihren Ursprung in der Perinatalzeit haben	3 342	2 581	222	63
780-799	XVI. Symptome und schlecht bezeichnete Affektionen	40 277	1 226	1 992	3 610
800-999	XVII. Verletzungen und Vergiftungen	84 037	1 147	6 101	9 710
800-804	Schädelfraktur (Schädelbruch)	4 612	50	165	586
805-809	Fraktur (Bruch) der Wirbelsäule und des Rumpfskeletts	1 527	1	8	52
810-819	Frakturen (Brüche) der oberen Extremitäten	9 914	10	607	3 439
820-829	Frakturen (Brüche) der unteren Extremitäten	4 252	12	132	543
820	Fractura colli femoris (Oberschenkelhalsbruch)	604	1	5	21
830-839	Luxationen (Verrenkungen)	2 522	10	26	150
840-848	Verstauchungen (Distorsionen), Gelenk- und Muskelzerrungen	3 133	1	22	157
850-854	Intrakranielle Verletz., ausgen. solche mit Schädelbruch	13 912	348	1 068	890
850	Comotio cerebri (Gehirnerschütterung)	11 820	291	947	752
940-949	Verbrennungen	898	59	244	94
960-979	Vergiftung durch Drogen, Medikamente, Seren und Impfstoffe	6 742	74	727	159
980-989	Toxische Wirkungen von mediz. nichtgebraüchl. Substanzen	9 349	238	789	850
996-999	Komplikationen nach chirurgischen Eingriffen und ärztlicher Behandlung, anderweitig nicht klassifiziert	3 489	53	241	187
	Ohne Diagnoseangabe	2 274	243	133	126
V01-V82	Faktoren, die den Gesundheitszustand und die Inanspruchnahme von Einrichtungen des Gesundheitswesens beeinflussen (ohne V30-V39)	28 904	218	349	1 180

**Stundenfälle (einschl. Sterbefälle) 1998
und Altersgruppen**

zahl

von ... bis unter ... Jahren								Pos.-Nr. der ICD/9
15 - 25	25 - 35	35 - 45	45 - 55	55 - 65	65 - 75	75 und mehr	unbekannt	
78 275	132 246	114 594	98 046	125 568	92 302	67 166	18	
76 997	128 758	109 215	92 560	118 667	87 949	65 123	17	001-999
1 531	2 011	1 327	694	648	377	429	-	001-139
11	10	6	3	3	3	1	-	003
28	43	62	57	51	39	24	-	010-018
29	104	131	56	19	4	1	-	042-044
5 381	9 907	20 773	33 432	53 373	38 305	14 541	3	140-239
69	305	1 397	4 126	10 705	9 651	3 307	-	150-159
9	83	555	1 894	4 296	3 495	1 072	-	162
30	1 953	8 884	15 199	17 462	8 728	2 536	-	174
549	1 825	2 481	3 186	7 864	6 914	3 075	-	179-189
450	379	785	1 201	1 690	1 191	436	-	190-199
2 067	2 103	2 119	2 455	4 553	3 783	1 624	1	200-208
933	1 856	2 412	2 453	2 513	1 534	759	-	210-229
30	149	165	138	128	67	31	-	230-234
163	351	516	595	919	867	478	-	235-238
196	362	513	530	724	467	261	1	239
1 386	1 613	1 693	1 919	2 049	1 155	936	-	240-279
82	273	436	468	550	416	145	-	240-246
243	328	344	280	404	287	361	-	250
1 147	584	432	533	943	1 074	1 199	1	280-289
10 762	10 687	11 230	6 168	3 569	1 431	1 298	-	290-319
506	683	791	490	323	296	709	-	290-294
631	1 146	1 177	685	510	267	225	-	295-299
1 154	2 176	3 646	2 153	1 072	259	54	-	303
3 284	4 526	4 816	4 197	4 591	4 484	4 795	1	320-389
1 446	1 711	1 713	948	657	336	235	-	345
22	53	102	281	747	1 715	2 754	-	366
2 073	3 996	7 244	11 400	18 840	18 467	20 873	4	390-459
101	199	427	700	909	710	572	-	401-405
174	747	2 422	4 689	8 085	7 487	6 543	1	410-414
39	181	669	1 191	2 179	2 691	3 839	1	410
433	794	1 149	1 644	2 749	2 555	2 246	-	427
29	51	109	210	617	1 163	3 719	2	428
175	481	1 027	1 562	2 622	3 046	4 119	-	430-438
30	91	207	359	623	888	1 850	-	436
79	170	278	566	1 275	1 445	1 679	1	440-448
897	1 223	1 432	1 492	1 613	1 003	635	-	451-459
2 272	2 672	2 423	1 987	2 495	2 007	2 774	1	460-519
427	228	116	67	48	18	13	-	474
167	244	266	235	354	443	1 485	-	480-487
574	578	571	487	641	588	486	-	490-496
4 760	6 047	5 720	5 280	6 345	4 536	3 990	1	520-579
1 043	1 456	1 447	1 313	1 578	1 171	951	-	530-537
546	319	126	32	43	26	23	-	540-543
117	268	252	314	472	424	256	-	550
42	151	347	453	534	202	90	-	571
5 360	17 090	16 279	9 499	8 605	5 288	3 750	-	580-629
178	352	485	607	1 129	918	655	-	580-589
416	1 473	1 700	1 521	1 706	882	309	-	592
1 034	2 064	2 670	1 092	1 239	856	548	-	600-608
403	823	520	240	76	42	23	-	614-616
2 554	11 202	9 697	4 893	2 962	1 039	495	-	617-629
12 820	42 455	13 584	206	-	-	-	3	630-676
4 484	12 288	5 707	132	-	-	-	-	630-639
2 395	3 935	1 775	33	-	-	-	-	635
4 852	13 190	2 995	23	-	-	-	2	640-648
3 153	15 737	4 568	31	-	-	-	1	650-659
262	996	238	6	-	-	-	-	660-669
996	1 579	1 326	938	772	357	264	-	680-709
2 075	3 410	3 966	4 096	4 866	3 067	1 821	-	710-739
877	1 267	1 303	1 329	1 984	1 599	944	-	710-719
305	804	1 123	969	866	441	294	-	720-724
522	946	1 172	1 355	1 450	657	294	-	725-729
1 052	529	303	163	180	88	53	-	740-759
92	253	73	15	11	10	22	-	760-779
5 952	6 124	5 384	4 060	4 254	3 373	4 291	1	780-799
16 054	15 275	12 632	7 973	7 126	3 930	4 087	2	800-999
1 364	945	559	330	269	161	183	-	800-804
243	240	253	204	204	121	201	-	805-809
1 227	1 123	936	703	754	599	516	-	810-819
551	641	648	485	486	282	471	1	820-829
17	24	40	39	50	80	327	-	820
505	546	409	292	280	157	147	-	830-839
779	883	571	339	216	111	54	-	840-848
3 039	2 663	2 170	1 310	1 126	632	666	-	850-854
2 795	2 424	1 928	1 092	861	385	345	-	850
113	126	113	60	47	20	22	-	940-949
1 827	1 797	1 286	482	213	85	92	-	960-979
2 239	1 588	1 604	976	708	224	132	1	980-989
225	384	449	450	629	508	363	-	996-999
135	267	217	190	274	303	366	-	
1 143	3 201	5 162	5 296	6 627	4 050	1 677	1	V01-V82

5 Aus dem Krankenhaus entlassene vollstationäre

5.1 Nach Fachabteilungen mit der längsten

An

Lfd. Nr.	Fachabteilungsbezeichnung ¹⁾	Fach- abteilungen	Entlassene			
			insgesamt	davon im Alter		
				0 - 1	1 - 5	5 - 15
						ins
01	Augenheilkunde	377	449 492	1 148	4 631	11 581
02	Chirurgie	1 534	4 042 613	24 201	58 957	267 050
	darunter:					
03	Gefäßchirurgie	150	156 353	10	93	910
04	Kinderchirurgie	80	124 124	19 175	34 129	66 004
05	Plastische Chirurgie	98	73 545	175	923	2 791
06	Thorax- und					
	Kardiovaskularchirurgie	89	114 143	311	216	507
07	Unfallchirurgie	282	513 631	216	3 765	24 790
08	Frauenheilkunde und Geburtshilfe	1 168	2 224 118	9 325	294	3 662
	darunter:					
09	Frauenheilkunde	606	697 390	470	57	1 611
10	Geburtshilfe	495	414 382	3 071	29	266
11	Hals-Nasen-Ohrenheilkunde	891	788 713	1 464	95 074	145 150
12	Haut- u. Geschlechtskrankheiten	124	151 137	624	1 976	4 883
13	Innere Medizin	1 612	5 393 623	3 509	3 910	16 109
	darunter:					
14	Endokrinologie	27	34 136	2	5	62
15	Gastroenterologie	128	279 429	6	11	259
16	Hämatologie	81	132 417	21	315	569
17	Kardiologie	185	551 695	190	170	356
18	Lungen- u. Bronchialheilkunde	75	168 949	28	158	930
19	Nephrologie	90	77 025	86	2	75
20	Rheumatologie	55	51 447	25	174	859
21	Geriatric	157	117 883	9	1	38
22	Kinderheilkunde	398	888 495	279 009	271 927	293 692
23	Mund-Kiefer-Gesichtschirurgie	191	110 545	784	3 408	9 909
24	Neurochirurgie	133	155 464	670	890	2 283
25	Neurologie	347	395 238	107	640	2 892
26	Nuklearmedizin (Therapie)	100	49 798	-	10	108
27	Orthopädie	399	573 458	2 553	3 734	20 285
28	dar. Rheumatologie	21	19 785	3	36	216
29	Psychosomatik	76	21 567	4	10	251
30	Strahlentherapie	155	95 498	2	19	126
31	Urologie	535	646 586	735	8 579	18 908
32	Sonst. Fachbereiche/Allgemeinbetten	447	201 803	5 999	2 815	5 654
33	Allgemeine Fachabteilungen zusammen ...	8 487	16 188 148	330 134	456 874	802 543
34	Kinder- und Jugendpsychiatrie	108	29 790	361	1 257	16 753
35	Psychiatrie	383	587 517	31	20	944
36	dar. Suchtkrankheiten	80	74 844	6	-	24
37	Psychiatrische Fachabteilungen zusammen ...	491	617 307	392	1 277	17 697
38	Unbekannt	X	20 674	323	291	431
39	Fachabteilungen insgesamt ...	8 978	16 826 129	330 849	458 442	820 671
						darunter
40	Augenheilkunde	375	278 415	545	2 209	5 241
41	Chirurgie	1 534	1 992 757	8 293	20 954	116 608
	darunter:					
42	Gefäßchirurgie	149	79 376	4	28	434
43	Kinderchirurgie	80	46 775	6 550	11 766	26 334
44	Plastische Chirurgie	98	38 949	84	406	1 212
45	Thorax- und					
	Kardiovaskularchirurgie	89	36 126	146	101	235
46	Unfallchirurgie	281	241 288	102	1 612	9 703
47	Frauenheilkunde und Geburtshilfe	1 168	2 219 242	4 502	244	3 662
	darunter:					
48	Frauenheilkunde	606	697 146	227	56	1 611
49	Geburtshilfe	494	412 759	1 448	29	266
50	Hals-Nasen-Ohrenheilkunde	890	352 722	578	39 782	69 786
51	Haut- u. Geschlechtskrankheiten	123	82 968	282	910	2 556
52	Innere Medizin	1 609	2 675 179	1 541	1 737	8 832
	darunter:					
53	Endokrinologie	27	18 858	-	2	34
54	Gastroenterologie	128	141 879	3	6	152
55	Hämatologie	81	63 485	8	109	241
56	Kardiologie	184	205 768	76	79	193
57	Lungen- u. Bronchialheilkunde	74	51 982	11	55	392
58	Nephrologie	87	37 411	49	-	44
59	Rheumatologie	53	36 183	10	124	531
60	Geriatric	157	80 029	8	-	16
61	Kinderheilkunde	396	397 933	121 236	117 768	135 148
62	Mund-Kiefer-Gesichtschirurgie	190	49 804	313	1 436	4 934
63	Neurochirurgie	133	70 175	239	356	1 013
64	Neurologie	346	198 559	42	244	1 530
65	Nuklearmedizin (Therapie)	100	36 680	-	1	66
66	Orthopädie	399	322 641	1 384	1 793	9 634
67	dar. Rheumatologie	21	12 859	1	12	123
68	Psychosomatik	76	14 496	3	5	110
69	Strahlentherapie	154	48 138	2	8	54
70	Urologie	532	156 762	116	771	2 787
71	Sonst. Fachbereiche/Allgemeinbetten	444	102 232	2 799	1 221	2 504
72	Allgemeine Fachabteilungen zusammen ...	8 469	8 998 703	141 875	189 439	364 465
73	Kinder- und Jugendpsychiatrie	108	14 030	158	571	6 409
74	Psychiatrie	379	264 214	10	11	350
75	dar. Suchtkrankheiten	76	19 915	1	-	10
76	Psychiatrische Fachabteilungen zusammen ...	487	278 244	168	582	6 759
77	Unbekannt	X	9 025	159	107	125
78	Fachabteilungen zusammen ...	8 956	9 285 972	142 202	190 128	371 349

1) Fachabteilung in der die Patienten am längsten behandelt wurden.

Patienten (einschl. Stunden- und Sterbefälle) 1998
Verweildauer und Altersgruppen
zahl
Patienten
von ... bis unter ... Jahren

15 - 25	25 - 35	35 - 45	45 - 55	55 - 65	65 - 75	75 und mehr	unbekannt	Lfd. Nr.
gesamt								
8 752	13 243	16 500	24 219	61 190	114 504	193 720	4 01	
364 844	404 743	458 227	491 499	718 248	627 938	626 831	75 02	
2 736	7 733	14 080	24 110	44 138	38 370	24 169	4 03	
4 813	2	1					- 04	
8 412	12 320	12 223	12 111	12 892	7 007	4 691	- 05	
2 412	3 758	6 227	13 731	34 070	37 244	15 667	- 06	
59 012	68 139	67 712	62 711	77 691	62 987	86 601	7 07	
319 872	894 982	400 102	219 529	192 534	118 942	64 852	24 08	
73 796	183 070	144 188	108 448	95 974	58 110	31 654	12 09	
88 617	262 247	54 190	2 302	1 852	1 147	654	7 10	
100 934	105 299	91 309	79 715	92 798	50 265	26 691	14 11	
10 729	17 432	19 282	20 685	28 748	22 934	23 840	4 12	
160 247	261 562	406 154	581 557	1 100 435	1 273 760	1 586 170	210 13	
1 284	2 390	2 895	4 173	6 905	6 987	9 433	- 14	
10 878	19 201	26 151	33 680	56 484	58 641	74 113	5 15	
4 238	8 311	11 831	19 714	37 553	32 056	17 809	- 16	
6 317	12 706	29 959	69 265	154 451	165 088	113 177	16 17	
3 038	6 698	13 879	27 185	53 915	43 514	19 602	2 18	
2 127	4 506	6 724	9 151	17 499	18 407	18 445	2 19	
1 526	3 185	5 587	8 850	13 008	10 325	7 871	37 20	
658	1 129	1 555	2 433	8 152	23 182	80 723	3 21	
43 269	301	134	75	59	17	2	10 22	
25 319	16 053	12 509	11 646	14 213	9 181	7 516	7 23	
6 166	16 899	28 882	31 480	34 482	22 179	11 516	17 24	
21 626	41 116	53 593	57 833	78 939	73 537	64 948	7 25	
490	2 219	4 740	7 239	13 231	13 825	7 935	1 26	
35 788	52 381	67 647	86 849	127 514	108 367	68 333	7 27	
656	1 210	2 058	3 209	5 135	4 536	2 726	- 28	
2 750	4 879	5 295	4 515	2 641	825	396	1 29	
687	1 968	6 496	15 185	30 493	27 425	13 117	- 30	
29 552	49 716	59 187	64 900	137 469	159 074	118 443	23 31	
12 318	18 116	20 732	24 120	36 450	35 907	39 680	12 32	
1 143 323	1 900 909	1 650 789	1 721 046	2 669 444	2 658 680	2 853 990	416 33	
11 419	-	-	-	-	-	-	- 34	
55 421	125 330	152 372	95 851	68 629	40 281	48 626	12 35	
7 456	19 190	24 807	14 477	7 145	1 292	439	8 36	
66 840	125 330	152 372	95 851	68 629	40 281	48 626	12 37	
1 175	4 530	2 837	2 021	2 988	2 825	3 244	9 38	
1 211 338	2 030 769	1 805 998	1 818 918	2 741 061	2 701 786	2 905 860	437 39	
Frauen								
3 616	5 575	6 917	10 987	29 983	70 285	143 056	1 40	
159 789	161 665	193 916	224 725	331 826	329 222	445 699	60 41	
1 489	4 781	8 612	13 386	20 328	16 490	13 821	3 42	
2 122	2	1	-	-	-	-	- 43	
3 932	6 035	6 418	6 987	6 972	3 743	3 160	- 44	
1 012	1 586	2 217	3 494	8 001	11 834	7 500	- 45	
18 480	19 003	20 876	24 395	37 403	40 282	69 427	5 46	
319 872	894 981	400 101	219 529	192 534	118 942	64 852	23 47	
73 796	183 070	144 188	108 448	95 974	58 110	31 654	12 48	
88 617	262 247	54 190	2 302	1 852	1 147	654	7 49	
54 321	47 092	37 248	31 887	35 209	21 520	15 292	7 50	
6 552	9 753	9 964	11 088	14 549	12 019	15 293	2 51	
84 540	115 076	163 076	227 423	426 963	596 355	1 049 482	154 52	
709	1 307	1 338	1 863	3 124	3 851	6 630	- 53	
5 935	8 839	10 911	14 332	23 683	28 541	49 473	4 54	
1 777	3 737	5 804	9 492	16 915	14 514	10 888	- 55	
3 089	4 903	8 797	18 382	44 356	61 921	63 966	6 56	
1 466	2 420	4 269	7 677	14 016	12 947	8 729	- 57	
1 024	2 196	2 980	3 702	6 977	8 753	11 685	1 58	
1 000	2 027	3 602	5 947	9 006	7 572	6 330	34 59	
318	420	578	983	3 335	13 091	61 277	3 60	
23 421	177	76	54	33	12	2	6 61	
13 349	6 471	4 866	4 458	5 323	3 946	4 704	4 62	
2 594	6 864	12 415	14 186	15 042	10 635	6 818	13 63	
11 922	21 168	26 140	27 173	33 992	35 432	40 910	6 64	
375	1 749	3 753	5 398	9 157	9 798	6 392	1 65	
16 866	21 101	29 709	44 622	71 832	73 143	52 552	5 66	
348	592	1 085	1 914	3 313	3 290	2 181	- 67	
2 227	3 323	3 418	2 858	1 701	558	292	1 68	
326	1 117	3 866	7 610	13 697	13 135	8 323	- 69	
8 327	13 372	16 525	18 156	30 192	32 498	34 014	4 70	
6 140	9 657	9 898	11 055	15 628	17 176	26 148	6 71	
714 237	1 319 141	921 888	861 199	1 227 661	1 344 676	1 913 829	293 72	
6 892	-	-	-	-	-	-	- 73	
22 144	47 890	57 428	41 293	34 460	25 262	35 365	1 74	
2 302	4 726	5 998	3 931	2 168	476	303	- 75	
29 036	47 890	57 428	41 293	34 460	25 262	35 365	1 76	
463	2 562	1 291	738	966	987	1 623	4 77	
743 736	1 369 593	980 607	903 230	1 263 087	1 370 925	1 950 817	298 78	

5 Aus dem Krankenhaus entlassene vollstationäre

5.2 Nach Krankenhaustypen

An

Lfd. Nr.	Krankenhaustypen	Kranken- häuser	Entlassene			
			insgesamt	davon im Alter		
				0 - 1	1 - 5	5 - 15

Krankenhäuser

01	Krankenhäuser mit ... bis unter ... Betten					
02	unter 50	330	211 193	322	3 264	7 682
03	50 - 100	281	529 034	3 928	7 463	16 558
04	100 - 150	299	918 416	12 413	21 382	42 714
05	150 - 200	275	1 368 545	9 770	25 253	62 998
06	200 - 250	240	1 532 156	11 743	28 980	70 199
07	250 - 300	150	1 158 068	20 842	30 694	56 800
08	300 - 400	260	2 608 645	39 439	62 454	116 750
09	400 - 500	154	1 910 890	38 304	49 674	87 218
10	500 - 600	82	1 411 241	42 507	47 583	70 611
11	600 - 800	85	1 674 317	43 386	47 955	75 894
12	800 - 1 000	92	3 474 200	108 173	133 346	212 367
13	800 und mehr	92	3 474 200	108 173	133 346	212 367
13	Insgesamt ...	2 248	16 796 705	330 827	458 028	819 791

Allgemeine

nach der

14	Krankenhäuser mit ... bis unter ... Betten					
15	unter 50	252	200 802	314	3 251	7 014
16	50 - 100	250	511 737	3 919	7 457	15 696
17	100 - 150	270	887 392	12 408	21 364	41 831
18	150 - 200	258	1 338 324	9 768	25 237	61 825
19	200 - 250	224	1 494 783	11 740	28 956	69 815
20	250 - 300	136	1 118 355	20 842	30 673	56 390
21	300 - 400	242	2 544 955	39 436	62 435	115 250
22	400 - 500	136	1 834 618	38 300	49 652	86 367
23	500 - 600	79	1 399 021	42 507	47 583	70 451
24	600 - 800	79	1 637 152	43 379	47 841	74 830
25	800 - 1 000	28	814 122	21 322	24 845	39 846
25	1 000 und mehr	63	2 649 714	86 851	108 501	172 517
26	Zusammen ...	2 017	16 430 975	330 786	457 795	811 832

nach der

27	Geförderte Krankenhäuser	1 638	14 691 036	305 822	421 086	737 142
28	Teilweise geförderte Krankenhäuser	176	1 484 704	24 660	34 645	69 835
29	Nicht geförderte Krankenhäuser	203	255 235	304	2 064	4 855

nach der

Hochschul

30	Zusammen ...	37	1 573 518	52 378	67 949	110 460
----	--------------	----	-----------	--------	--------	---------

Plankran

31	Krankenhäuser mit ... bis unter ... Betten					
32	unter 100	328	583 833	4 124	10 244	21 281
33	100 - 200	514	2 186 632	21 996	45 313	102 573
34	200 - 500	730	6 946 337	110 311	171 619	326 764
35	500 - 1 000	184	3 794 629	106 251	118 681	181 075
35	1 000 und mehr	29	1 142 690	35 430	42 141	66 134
36	Zusammen ...	1 785	14 654 121	278 112	387 998	697 827

Krankenhäuser mit

37	Krankenhäuser mit ... bis unter ... Betten					
38	unter 100	86	95 881	93	379	1 135
39	100 - 200	14	39 084	180	1 288	1 083
40	200 - 500	6	27 880	7	92	721
41	500 - 1 000	-	-	-	-	-
41	1 000 und mehr	-	-	-	-	-
42	Zusammen ...	106	162 845	280	1 759	2 939

Sonstige Krankenhäuser

43	Krankenhäuser mit ... bis unter ... Betten					
44	unter 100	-	-	-	-	-
45	100 - 200	-	-	-	-	-
46	200 - 500	-	-	-	-	-
47	500 - 1 000	-	-	-	-	-
47	1 000 und mehr	-	-	-	-	-
48	Zusammen ...	89	40 491	16	89	606

Patienten (einschl. Stunden- und Sterbefälle) 1998
und Altersgruppen
zahl
Patienten

von ... bis unter ... Jahren

15 - 25	25 - 35	35 - 45	45 - 55	55 - 65	65 - 75	75 und mehr	unbekannt	Lfd. Nr.
---------	---------	---------	---------	---------	---------	-------------	-----------	----------

Insgesamt

16 063	32 673	28 789	27 136	33 168	27 724	34 155	217	01
31 788	64 752	63 060	65 220	90 738	82 340	103 164	23	02
59 253	98 189	97 573	99 989	148 758	150 929	187 199	17	03
106 270	173 697	151 113	143 029	209 489	218 502	268 408	16	04
117 955	196 377	165 878	157 244	234 653	245 852	303 281	14	05
87 419	143 397	123 768	117 718	173 148	182 109	222 153	20	06
195 876	331 609	279 918	272 689	408 795	421 126	479 990	19	07
140 249	237 445	209 324	202 985	304 767	309 862	331 042	20	08
101 557	172 958	142 382	143 044	222 521	228 330	239 740	8	09
114 709	191 471	174 136	184 455	288 075	281 004	273 219	13	10
.	11
238 196	385 410	366 816	400 984	620 528	548 798	459 512	70	12
1 209 335	2 027 978	1 802 757	1 814 473	2 734 640	2 696 576	2 901 863	437	13

Krankenhäuser
Bettenzahl

14 366	30 534	26 526	25 689	32 172	27 211	33 508	217	14
30 099	62 180	59 275	61 891	88 226	81 051	101 923	20	15
56 136	92 368	89 983	94 939	145 091	148 622	184 640	10	16
102 977	167 724	143 867	138 435	206 123	216 364	265 988	16	17
114 437	188 564	157 011	151 501	230 301	242 935	299 509	14	18
83 288	135 873	115 113	111 880	167 991	178 409	217 878	18	19
188 700	318 682	265 569	263 607	401 637	415 942	473 678	19	20
132 582	221 551	190 807	191 524	295 850	304 092	323 873	20	21
100 335	170 629	139 763	141 067	221 008	227 216	238 454	8	22
110 392	183 900	165 335	179 136	284 197	278 484	269 645	13	23
53 423	91 369	81 590	86 966	141 562	139 232	133 940	27	24
183 670	291 666	283 011	312 346	477 804	408 938	324 367	43	25
1 170 405	1 955 040	1 717 850	1 758 981	2 691 962	2 668 496	2 867 403	425	26

Förderung

1 050 075	1 760 114	1 522 568	1 550 936	2 375 466	2 379 382	2 588 066	379	27
105 421	163 918	159 174	164 275	260 732	252 221	249 807	16	28
14 909	31 008	36 108	43 770	55 764	36 893	29 530	30	29

Art
kliniken

110 097	177 775	175 946	194 005	293 448	234 692	156 760	8	30
---------	---------	---------	---------	---------	---------	---------	---	----

kenhäuser

37 722	76 203	66 991	64 202	90 809	89 725	122 324	208	31
157 538	256 650	229 145	226 565	341 788	358 956	446 083	25	32
515 598	858 840	721 497	710 645	1 084 969	1 134 633	1 311 390	71	33
259 575	440 716	379 856	400 238	635 954	635 957	636 278	48	34
78 528	119 753	115 164	126 910	198 661	185 729	174 205	35	35
1 048 961	1 752 162	1 512 653	1 528 560	2 352 181	2 405 000	2 690 280	387	36

einem Versorgungsvertrag

5 020	12 209	13 786	16 761	22 078	14 045	10 368	7	37
1 575	3 442	4 705	6 809	9 426	6 030	4 545	1	38
2 174	3 696	4 232	4 891	5 909	3 693	2 465	-	39
-	-	-	-	-	-	-	-	40
-	-	-	-	-	-	-	-	41
8 769	19 347	22 723	28 461	37 413	23 768	17 378	8	42

(ohne Versorgungsvertrag)

-	-	-	-	-	-	-	-	43
-	-	-	-	-	-	-	-	44
-	-	-	-	-	-	-	-	45
-	-	-	-	-	-	-	-	46
-	-	-	-	-	-	-	-	47
2 578	5 756	6 528	7 955	8 920	5 036	2 985	22	48

**5 Aus dem Krankenhaus entlassene vollstationäre
noch 5.2 Nach Krankenhaustypen**

				An		
				Entlassene		
Lfd. Nr.	Krankenhaustypen	Kranken- häuser	insgesamt	davon im Alter		
				0 - 1	1 - 5	5 - 15
nach Zahl der						
Krankenhäuser mit ... Fachabteilung(en)						
49	1 Fachabteilung	441	670 458	6 692	12 565	21 790
50	2 Fachabteilungen	183	536 247	11 646	13 347	20 660
51	3 Fachabteilungen	171	708 194	6 217	9 058	26 809
52	4 Fachabteilungen	236	1 275 582	15 070	24 619	59 850
53	5 - 6 Fachabteilungen	424	3 170 993	23 188	62 490	142 052
54	7 und mehr Fachabteilungen	562	10 069 501	267 973	335 716	540 671
nach						
Öffentliche						
Krankenhäuser mit ... bis unter ... Betten						
55	unter 100	90	157 137	127	1 334	5 949
56	100 - 200	192	892 492	4 391	11 971	38 583
57	200 - 500	327	3 182 854	49 454	76 827	160 091
58	500 - 1 000
59	500 und mehr	178	5 094 489	153 914	185 019	292 984
60	Zusammen ...	787	9 326 972	207 886	275 151	497 607
Freigemeinnützige						
Krankenhäuser mit ... bis unter ... Betten						
61	unter 100	124	204 669	3 632	6 117	8 843
62	100 - 200	254	1 053 501	17 184	32 249	58 304
63	200 - 500	379	3 552 338	58 988	91 177	157 451
64	500 - 1 000
65	500 und mehr	64	1 257 918	36 340	39 311	56 310
66	Zusammen ...	821	6 068 426	116 144	168 854	280 908
Private						
Krankenhäuser mit ... bis unter ... Betten						
67	unter 100	288	350 733	474	3 257	7 918
68	100 - 200	82	279 723	601	2 381	6 769
69	200 - 500	32	257 519	1 876	3 712	10 280
70	500 - 1 000
71	500 und mehr	7	147 602	3 805	4 440	8 350
72	Zusammen ...	409	1 035 577	6 756	13 790	33 317
Reine Beleg						
73	Zusammen ...	204	476 793	706	7 389	15 072
Sonstige						
Krankenhäuser mit ausschließlich psychiatrischen						
Krankenhäuser mit ... bis unter ... Betten						
74	unter 100	71	27 688	17	19	1 530
75	100 - 200	46	61 245	7	34	2 056
76	200 - 500	66	217 048	10	66	3 145
77	500 - 1 000
78	500 und mehr	10	59 749	7	114	1 228
79	Zusammen ...	193	365 730	41	233	7 959
Reine Tages- oder						
80	Zusammen ...	38	-	-	-	-
nach						
Bundeswehr						
81	Zusammen ...	8	29 424	22	414	880

Patienten (einschl. Stunden- und Sterbefälle) 1998
und Altersgruppen
zahl
Patienten

von ... bis unter ... Jahren

15 - 25	25 - 35	35 - 45	45 - 55	55 - 65	65 - 75	75 und mehr	unbekannt	Lfd. Nr.
---------	---------	---------	---------	---------	---------	-------------	-----------	-------------

Fachabteilungen

31 097	59 454	71 907	92 041	135 421	115 853	123 560	78 49
26 733	46 637	53 534	63 744	103 793	97 458	98 687	8 50
46 731	71 780	74 752	79 555	120 313	121 534	151 439	6 51
99 305	160 490	139 457	132 379	195 258	202 155	246 864	135 52
249 008	428 110	343 893	320 846	472 517	498 994	629 829	66 53
717 531	1 188 569	1 034 307	1 070 416	1 664 660	1 632 502	1 617 024	132 54

Trägern
Krankenhäuser

11 016	17 132	16 511	15 189	23 129	26 785	39 961	4 55
69 933	110 772	92 261	86 983	132 357	148 087	197 146	8 56
249 425	394 333	333 358	317 503	487 261	518 399	596 175	28 57
355 695	578 423	530 634	568 042	881 769	810 243	737 680	86 58
686 069	1 100 660	972 764	987 717	1 524 516	1 503 514	1 570 962	126 60

Krankenhäuser

11 457	24 211	20 853	20 362	28 534	30 440	50 218	2 61
73 284	121 402	109 531	107 889	161 798	165 617	206 228	15 62
252 690	444 645	367 555	369 439	557 437	575 535	677 383	38 63
82 395	146 519	124 226	134 170	212 873	215 484	210 286	4 64
419 826	736 777	622 165	631 860	960 642	987 076	1 144 115	59 66

Krankenhäuser

21 992	51 371	48 437	52 029	68 735	51 037	45 252	231 67
15 896	27 918	32 058	38 502	57 059	51 282	47 254	3 68
16 892	25 692	27 587	31 570	51 081	47 444	41 380	5 69
9 730	12 622	14 839	17 303	29 929	28 143	18 440	1 70
64 510	117 603	122 921	139 404	206 804	177 906	152 326	240 72

Krankenhäuser

35 996	83 077	65 600	60 620	76 213	62 893	69 050	177 73
--------	--------	--------	--------	--------	--------	--------	--------

Krankenhäuser
oder psychiatrischen und neurologischen Betten

3 386	4 711	6 048	4 776	3 508	1 802	1 888	3 74
6 410	11 794	14 836	9 644	7 033	4 445	4 979	7 75
22 492	44 158	50 388	32 104	25 584	17 571	21 528	2 76
6 642	12 275	13 635	8 968	6 553	4 262	6 065	77
38 930	72 938	84 907	55 492	42 678	28 080	34 460	12 79

Nachtkliniken

-	-	-	-	-	-	-	- 80
---	---	---	---	---	---	---	------

richtlich:
Krankenhäuser

2 003	2 791	3 241	4 445	6 421	5 210	3 997	- 81
-------	-------	-------	-------	-------	-------	-------	------

5 Aus dem Krankenhaus entlassene vollstationäre

5.3 Nach Ländern (Behandlungsort)

An

Lfd. Nr.	Land	Kranken- häuser	Entlassene			
			insgesamt	davon im Alter		
				0 - 1	1 - 5	5 - 15

Krankenhäuser

01	Deutschland	2 248	16 796 705	330 827	458 028	819 791
02	Baden-Württemberg	315	1 920 030	37 498	54 801	87 357
03	Bayern	403	2 574 190	44 836	66 372	116 453
04	Berlin	74	683 474	13 867	14 466	29 046
05	Brandenburg	55	475 190	9 255	11 680	29 698
06	Bremen	15	191 787	5 175	6 183	8 759
07	Hamburg	35	391 868	9 449	11 783	16 286
08	Hessen	185	1 191 445	22 586	27 323	47 380
09	Mecklenburg-Vorpommern	37	392 516	8 704	10 665	28 774
10	Niedersachsen	206	1 518 171	30 594	43 830	73 709
11	Nordrhein-Westfalen	460	3 879 245	80 539	113 542	183 320
12	Rheinland-Pfalz	115	825 796	14 995	25 815	41 020
13	Saarland	28	263 866	5 399	8 334	12 374
14	Sachsen	96	863 529	17 612	20 248	50 739
15	Sachsen-Anhalt	59	567 174	12 344	17 124	37 778
16	Schleswig-Holstein	109	540 835	8 996	13 449	24 258
17	Thüringen	56	517 589	8 978	12 413	32 840

Allgemeine

18	Deutschland	2 017	16 430 975	330 786	457 795	811 832
19	Baden-Württemberg	289	1 881 689	37 498	54 797	87 095
20	Bayern	372	2 520 602	44 832	66 371	116 120
21	Berlin	68	679 271	13 867	14 466	29 041
22	Brandenburg	51	462 256	9 253	11 655	28 840
23	Bremen
24	Hamburg	35	391 868	9 449	11 783	16 286
25	Hessen	162	1 159 207	22 578	27 318	46 684
26	Mecklenburg-Vorpommern
27	Niedersachsen	192	1 475 214	30 591	43 827	73 053
28	Nordrhein-Westfalen	393	3 768 349	80 527	113 386	180 060
29	Rheinland-Pfalz	101	803 814	14 993	25 811	40 777
30	Saarland
31	Sachsen	91	851 293	17 612	20 248	50 421
32	Sachsen-Anhalt	54	558 420	12 344	17 102	37 210
33	Schleswig-Holstein	82	525 401	8 992	13 446	23 698
34	Thüringen	52	509 868	8 972	12 403	32 644

Plankran

35	Deutschland	1 785	14 654 121	278 112	387 998	697 827
36	Baden-Württemberg	220	1 632 857	30 048	45 063	74 030
37	Bayern	315	2 239 841	37 820	56 804	101 441
38	Berlin	55	550 029	9 356	10 015	21 448
39	Brandenburg	50	460 925	9 253	11 655	28 840
40	Bremen	12	189 641	5 174	6 183	8 756
41	Hamburg	25	301 221	7 771	8 016	11 044
42	Hessen	138	1 009 529	17 049	21 215	37 868
43	Mecklenburg-Vorpommern	33	313 047	6 805	8 125	21 071
44	Niedersachsen	186	1 382 842	27 484	38 677	65 888
45	Nordrhein-Westfalen	373	3 487 726	71 782	101 290	162 519
46	Rheinland-Pfalz	90	729 781	12 825	22 592	36 237
47	Saarland	25	212 203	4 398	6 316	9 456
48	Sachsen	89	768 530	14 199	17 038	41 922
49	Sachsen-Anhalt	52	480 865	10 489	14 672	30 982
50	Schleswig-Holstein	71	427 834	6 103	9 363	17 404
51	Thüringen	51	467 250	7 576	10 974	28 921

Patienten (einschl. Stunden- und Sterbefälle) 1998

und Altersgruppen

zahl

Patienten

von ... bis unter ... Jahren

15 - 25	25 - 35	35 - 45	45 - 55	55 - 65	65 - 75	75 und mehr	unbekannt	Lfd. Nr.
---------	---------	---------	---------	---------	---------	-------------	-----------	-------------

Insgesamt

1 209 335	2 027 978	1 802 757	1 814 473	2 734 640	2 696 576	2 901 863	437	01
135 324	252 368	206 251	206 503	307 497	302 016	330 389	26	02
179 966	322 504	269 811	283 104	411 553	411 220	468 360	11	03
46 372	82 066	76 745	80 004	120 321	92 414	128 173	-	04
39 468	48 504	57 984	49 508	82 979	75 195	70 916	3	05
12 494	22 957	19 640	21 620	31 806	28 824	34 329	-	06
22 910	46 618	40 461	45 476	67 947	59 018	71 920	-	07
82 939	152 645	128 819	134 247	191 081	192 954	211 377	94	08
34 971	40 035	50 671	42 477	68 344	61 038	46 827	10	09
112 817	193 177	156 686	155 918	236 424	239 318	275 553	145	10
275 071	476 549	412 548	412 622	626 293	637 511	661 169	81	11
58 060	97 400	87 018	85 610	127 013	139 245	149 574	46	12
16 453	28 439	28 591	27 433	42 509	48 464	45 869	1	13
65 912	85 366	89 379	92 559	144 232	148 775	148 704	3	14
45 137	56 966	63 434	60 864	95 115	92 789	85 623	-	15
38 868	71 351	58 026	59 677	91 607	79 717	94 869	17	16
42 573	51 033	56 693	56 851	89 919	88 078	78 211	-	17

Krankenhäuser

1 170 405	1 955 040	1 717 850	1 758 981	2 691 962	2 668 496	2 867 403	425	18
131 162	244 454	197 238	200 587	303 010	299 076	326 746	26	19
174 673	312 265	258 477	274 576	404 849	406 549	461 879	11	20
46 142	81 263	75 727	79 318	119 708	92 027	127 692	-	21
38 459	46 735	54 892	47 673	81 062	73 946	69 738	3	22
22 910	46 618	40 461	45 476	67 947	59 018	71 920	-	23
79 096	145 416	121 281	129 395	187 855	190 944	208 546	94	24
107 766	183 544	146 626	149 838	231 733	236 381	271 714	141	25
262 460	453 015	385 961	396 102	614 475	630 195	652 095	73	26
56 126	93 794	82 380	82 056	123 952	136 807	147 072	46	27
65 025	83 581	86 357	90 536	142 656	147 549	147 305	3	28
44 240	55 738	61 389	59 568	94 030	91 975	84 824	-	29
36 887	68 207	54 564	57 486	89 733	78 767	93 604	17	30
41 868	49 819	54 860	55 589	88 862	87 298	77 553	-	31

kenhäuser

1 048 961	1 752 162	1 512 653	1 528 560	2 352 181	2 405 000	2 690 280	387	35
115 367	213 993	167 437	167 403	256 891	262 672	299 946	7	36
156 473	279 527	224 757	234 792	350 302	365 395	432 521	9	37
36 657	64 438	60 847	62 522	93 182	74 631	116 933	-	38
38 457	46 726	54 841	47 539	80 570	73 453	69 588	3	39
12 334	22 538	19 217	21 217	31 456	28 613	34 153	-	40
17 272	36 152	29 855	32 420	49 482	46 750	62 459	-	41
70 002	129 583	104 213	109 984	160 021	167 529	191 974	91	42
27 875	32 138	40 523	33 281	53 744	49 790	39 685	10	43
101 069	174 018	136 294	138 115	214 897	223 189	263 070	141	44
244 670	420 446	352 763	358 909	558 479	586 967	629 831	70	45
51 475	85 662	73 593	71 701	109 923	126 058	139 680	35	46
13 347	23 187	22 908	21 421	32 579	38 553	40 037	1	47
57 824	74 358	77 858	81 984	128 763	135 999	138 582	3	48
37 856	47 083	52 875	50 426	79 063	79 665	77 774	-	49
30 250	56 786	44 463	46 200	71 487	64 508	81 253	17	50
38 033	45 527	50 209	50 646	81 342	81 228	72 794	-	51

**5 Aus dem Krankenhaus entlassene vollstationäre
noch 5.3 Nach Ländern (Behandlungsort)**

		An				
Lfd. Nr.	Land	Kranken- häuser	Entlassene			
			insgesamt	davon im Alter		
				0 - 1	1 - 5	5 - 15
Allgemeine Kranken						
Öffentliche						
52	Deutschland	787	9 326 972	207 886	275 151	497 607
53	Baden-Württemberg	130	1 332 375	31 769	45 448	70 945
54	Bayern	210	1 955 766	30 439	45 964	85 528
55	Berlin	17	376 854	8 875	9 100	17 896
56	Brandenburg	26	314 513	7 211	8 917	21 372
57	Bremen	5	117 540	4 299	4 790	6 361
58	Hamburg	10	231 987	3 564	4 337	7 082
59	Hessen	50	625 649	17 260	17 766	29 127
60	Mecklenburg-Vorpommern	16	261 247	6 438	7 831	20 408
61	Niedersachsen	73	810 213	15 762	23 371	39 455
62	Nordrhein-Westfalen	69	1 097 424	31 535	40 506	60 054
63	Rheinland-Pfalz	21	265 141	7 070	10 578	15 649
64	Saarland	11	155 112	4 055	5 952	7 870
65	Sachsen	51	631 715	15 174	17 208	42 722
66	Sachsen-Anhalt	35	452 916	10 412	14 867	32 109
67	Schleswig-Holstein	32	347 099	7 792	9 730	16 679
68	Thüringen	31	351 421	6 231	8 786	24 350
Freigemeinnützige						
70	Deutschland	821	6 068 426	116 144	168 854	280 908
71	Baden-Württemberg	73	416 036	5 574	8 818	13 561
72	Bayern	59	378 159	14 100	18 506	26 554
73	Berlin	32	262 531	4 974	5 000	9 702
74	Brandenburg	19	102 069	1 639	2 126	5 372
75	Bremen	6	67 920	868	1 051	2 013
76	Hamburg	21	150 861	5 856	7 328	8 898
77	Hessen	75	464 812	5 274	9 060	16 395
78	Mecklenburg-Vorpommern	12	83 804	1 696	1 897	5 783
79	Niedersachsen	78	563 906	13 562	18 706	30 835
80	Nordrhein-Westfalen	301	2 632 275	48 984	72 690	119 413
81	Rheinland-Pfalz	66	499 574	7 898	14 810	24 035
82	Saarland
83	Sachsen	19	109 304	1 129	1 329	3 254
84	Sachsen-Anhalt
85	Schleswig-Holstein	19	83 967	926	2 156	3 507
86	Thüringen	10	43 541	388	760	1 988
Private						
86	Deutschland	409	1 035 577	6 756	13 790	33 317
87	Baden-Württemberg	86	133 278	155	531	2 589
88	Bayern	103	186 677	293	1 901	4 038
89	Berlin	19	39 886	18	366	1 443
90	Brandenburg	6	45 674	403	612	2 096
91	Bremen
92	Hamburg	4	9 020	29	118	306
93	Hessen	37	68 746	44	492	1 162
94	Mecklenburg-Vorpommern
95	Niedersachsen	41	101 095	1 267	1 750	2 763
96	Nordrhein-Westfalen	23	38 650	8	190	593
97	Rheinland-Pfalz	14	39 099	25	423	1 093
98	Saarland
99	Sachsen	21	110 274	1 309	1 711	4 445
100	Sachsen-Anhalt
101	Schleswig-Holstein	31	94 335	274	1 560	3 512
102	Thüringen	11	114 906	2 353	2 857	6 306

Patienten (einschl. Stunden- und Sterbefälle) 1998
und Altersgruppen
zahl

Patienten								
von ... bis unter ... Jahren								
15 - 25	25 - 35	35 - 45	45 - 55	55 - 65	65 - 75	75 und mehr	unbekannt	Lfd. Nr.

häuser nach Trägern

Krankenhäuser								
686 069	1 100 660	972 764	987 717	1 524 516	1 503 514	1 570 962	126 52	
96 263	171 787	136 442	136 264	207 952	208 841	226 658	6 53	
139 305	241 128	198 356	208 503	313 275	323 649	369 615	4 54	
27 141	46 786	43 264	45 311	68 574	50 864	59 043	- 55	
27 387	32 223	37 051	32 125	54 154	49 281	44 792	- 56	
7 830	14 652	12 530	13 306	19 949	16 687	17 136	- 57	
14 398	29 219	25 124	27 915	41 668	36 626	42 054	- 58	
45 242	78 656	64 439	65 273	96 022	102 321	109 532	11 59	
23 568	27 360	33 105	28 256	45 304	39 445	29 531	1 60	
60 226	98 923	79 537	81 447	128 703	131 453	151 327	9 61	
75 042	125 604	113 453	119 743	188 990	181 373	161 077	47 62	
17 732	29 089	26 542	27 711	42 745	45 449	42 541	35 63	
8 130	14 446	15 318	15 970	26 191	30 527	26 653	- 64	
50 593	63 155	64 112	65 207	101 918	104 680	106 945	1 65	
37 658	46 259	49 799	47 223	73 472	73 439	67 678	- 66	
24 440	44 837	35 204	36 179	58 203	51 775	62 248	12 67	
31 114	36 536	38 488	37 284	57 396	57 104	54 132	- 68	

Krankenhäuser								
419 826	736 777	622 165	631 860	960 642	987 076	1 144 115	59 69	
26 744	57 064	44 625	45 020	68 039	67 234	79 362	1 70	
24 025	43 036	34 575	37 903	55 156	55 828	68 476	- 71	
16 177	29 679	27 104	28 699	44 761	36 309	60 126	- 72	
7 822	10 365	11 895	10 064	17 244	16 267	19 272	3 73	
4 188	7 432	6 302	7 413	10 855	11 403	16 395	- 74	
8 034	16 410	14 100	16 062	24 389	21 165	28 619	- 75	
30 718	60 043	49 368	54 012	76 303	75 393	88 234	12 76	
7 659	8 415	11 285	8 508	13 504	13 278	11 775	4 77	
42 120	74 214	57 070	56 243	83 355	85 148	102 650	3 78	
185 532	322 399	267 266	270 211	416 763	442 649	486 346	22 79	
36 171	59 734	50 852	48 547	73 112	85 137	99 271	7 80	
7 383	10 999	10 658	12 191	19 632	20 740	21 987	2 81	
5 481	10 540	8 509	9 378	14 421	12 891	16 154	4 82	
3 024	3 386	4 377	4 427	7 360	8 169	9 662	- 83	

Krankenhäuser								
64 510	117 603	122 921	139 404	206 804	177 906	152 326	240 86	
8 155	15 603	16 171	19 303	27 025	23 001	20 726	19 87	
11 343	28 101	25 546	28 170	36 418	27 072	23 788	7 88	
2 824	4 818	5 359	5 308	6 373	4 854	8 523	- 89	
3 250	4 147	5 946	5 484	9 664	8 398	5 674	- 90	
478	989	1 237	1 499	1 890	1 227	1 247	- 91	
3 136	6 717	7 474	10 110	15 530	13 230	10 780	71 92	
5 420	10 407	10 019	12 148	19 675	19 780	17 737	129 93	
1 886	5 012	5 242	6 148	8 722	6 173	4 672	4 94	
2 223	4 971	4 986	5 798	8 095	6 221	5 260	4 96	
7 049	9 427	11 587	13 138	21 106	22 129	18 373	- 97	
6 966	12 830	10 851	11 929	17 109	14 101	15 202	- 98	
7 730	9 897	11 995	13 878	24 106	22 025	13 759	1 101	

6 Aus dem Krankenhaus entlassene vollstationäre

6.1 Nach Krankenhaustypen

6.1.1 Ins
An

Lfd. Nr.	Krankenhaustypen	Kranken- häuser	Entlassene						
			insgesamt	davon mit Hauptdiagnose der					
				001-139	140-239	240-279	280-289	290-319	320-389

Krankenhäuser

01	Krankenhäuser mit ... bis unter ... Betten								
02	unter 50	328	201 737	1 427	10 711	6 686	380	15 359	27 045
03	50 - 100	281	498 153	7 434	40 808	14 591	2 427	35 067	32 943
04	100 - 150	299	879 707	15 531	66 551	30 449	6 003	59 506	33 321
05	150 - 200	275	1 299 194	20 498	96 540	40 575	8 533	63 529	40 964
06	200 - 250	240	1 459 662	23 580	128 726	46 308	10 358	69 921	59 237
07	250 - 300	150	1 103 264	20 337	94 369	30 924	7 214	64 212	44 396
08	300 - 400	260	2 478 618	43 198	249 757	69 047	15 790	129 111	115 107
09	400 - 500	154	1 822 557	31 841	186 855	51 357	10 698	128 356	100 241
10	500 - 600	82	1 334 132	27 639	162 552	34 722	8 612	54 183	77 700
11	600 - 800	85	1 589 768	30 659	221 022	42 678	9 415	93 604	94 527
12	800 - 1 000								
13	800 und mehr	92	3 244 823	67 831	582 895	98 766	20 923	125 158	333 489
13	Insgesamt ...	2 246	15 911 615	289 969	1 840 786	466 103	100 353	838 006	958 970

Allgemeine

nach der

14	Krankenhäuser mit ... bis unter ... Betten								
15	unter 50	250	191 548	1 387	10 692	6 684	380	5 631	26 997
16	50 - 100	250	481 273	7 430	40 787	14 577	2 423	19 039	32 512
17	100 - 150	270	849 421	15 502	66 496	30 430	6 000	31 427	32 105
18	150 - 200	258	1 269 693	20 480	96 461	40 543	8 526	36 709	39 966
19	200 - 250	224	1 423 212	23 539	128 588	46 276	10 345	37 226	57 412
20	250 - 300	136	1 064 368	20 313	94 015	30 878	7 205	31 126	41 342
21	300 - 400	242	2 416 560	43 141	249 422	68 957	15 780	75 553	110 874
22	400 - 500	136	1 748 338	31 793	186 473	51 318	10 686	62 084	96 828
23	500 - 600	79	1 322 270	27 609	162 508	34 710	8 607	43 544	77 019
24	600 - 800	79	1 553 821	30 642	220 944	42 653	9 409	60 509	93 144
25	800 - 1 000	28	770 940	14 423	108 726	21 067	4 652	24 707	69 813
26	1 000 und mehr	63	2 463 764	53 243	473 416	77 522	16 270	92 689	263 286
26	Zusammen ...	2 015	15 555 208	289 502	1 838 528	465 615	100 283	520 244	941 298

nach der

27	Geförderte Krankenhäuser	1 638	13 893 118	265 972	1 654 882	417 934	91 177	454 188	839 730
28	Teilweise geförderte Krankenhäuser	176	1 414 529	22 362	162 877	42 809	8 775	57 646	83 742
29	Nicht geförderte Krankenhäuser	201	247 561	1 168	20 769	4 872	331	8 410	17 826

nach der

Hochschul

30	Zusammen ...	37	1 449 925	28 675	316 203	46 310	9 025	48 558	174 608
----	--------------	----	-----------	--------	---------	--------	-------	--------	---------

Plankran

31	Krankenhäuser mit ... bis unter ... Betten								
32	unter 100	328	547 886	8 176	39 488	18 251	2 676	19 053	51 731
33	100 - 200	514	2 082 039	35 836	157 886	70 532	14 484	66 360	71 864
34	200 - 500	730	6 607 545	118 730	652 464	197 160	43 978	205 825	305 221
35	500 - 1 000	184	3 593 559	71 910	481 013	96 748	22 392	127 912	232 846
36	1 000 und mehr	29	1 077 415	25 345	173 905	33 095	7 556	44 992	95 810
36	Zusammen ...	1 785	13 908 444	259 997	1 504 556	415 786	91 086	464 142	757 272

Krankenhäuser mit

37	Krankenhäuser mit ... bis unter ... Betten								
38	unter 100	86	92 795	529	6 201	1 740	109	4 401	4 931
39	100 - 200	14	37 075	146	5 271	441	42	1 776	407
40	200 - 500	6	27 388	34	428	66	3	56	981
41	500 - 1 000	-	-	-	-	-	-	-	-
42	1 000 und mehr	-	-	-	-	-	-	-	-
42	Zusammen ...	106	157 258	709	11 900	2 247	154	6 233	6 319

Sonstige Krankenhäuser

43	Krankenhäuser mit ... bis unter ... Betten								
44	unter 100	-	-	-	-	-	-	-	-
45	100 - 200	-	-	-	-	-	-	-	-
46	200 - 500	-	-	-	-	-	-	-	-
47	500 - 1 000	-	-	-	-	-	-	-	-
48	1 000 und mehr	-	-	-	-	-	-	-	-
48	Zusammen ...	87	39 581	121	5 869	1 272	18	1 311	3 099

*) Gemäß der 9. Revision der dreistelligen Internationalen Klassifikation der Krankheiten, Verletzungen und Todesursachen (ICD 1979).

Patienten (einschl. Sterbefälle, ohne Stundenfälle) 1998
und Krankheitsklassen *)
**gesamt
zahl**
Patienten
Patienten (Krankheitsklassen der ICD/9)

390-459	460-519	520-579	580-629	630-676	680-709	710-739	740-759	760-779	780-799	800-999	V01-V82	unbe- kannt	Lfd. Nr.
---------	---------	---------	---------	---------	---------	---------	---------	---------	---------	---------	---------	----------------	-------------

Insgesamt

30 521	11 348	13 634	16 260	13 756	3 201	29 441	1 027	187	3 597	13 192	2 935	1 030	01
98 191	28 772	38 667	29 740	28 700	6 842	61 083	2 457	1 415	21 314	43 611	2 088	2 003	02
165 492	63 933	92 264	40 091	39 730	13 940	99 555	3 586	3 497	39 522	100 040	5 875	821	03
241 942	86 747	141 310	84 821	95 887	24 116	124 385	7 325	2 498	55 493	152 478	10 659	894	04
251 929	105 344	168 074	95 087	116 363	20 146	108 773	4 852	3 769	66 027	164 541	15 662	965	05
197 562	76 052	123 088	77 087	83 184	15 186	73 178	5 642	5 805	46 794	128 203	8 604	1 427	06
435 662	171 297	267 904	166 088	193 351	31 078	183 983	10 758	14 211	94 232	262 036	24 229	1 779	07
303 002	116 273	176 122	128 160	130 401	20 655	129 789	10 107	13 264	76 386	190 577	16 245	2 228	08
222 639	94 123	132 913	99 595	112 068	15 464	70 872	7 673	14 967	55 097	128 972	12 352	1 995	09
283 659	94 921	146 781	105 966	102 800	21 304	87 123	9 034	14 635	62 733	148 172	19 484	1 251	10
493 140	177 086	234 484	200 379	166 059	61 644	162 640	49 248	34 237	111 105	281 624	34 933	9 182	11
2 723 739	1 025 896	1 535 241	1 043 274	1 082 299	233 576	1 130 822	111 709	108 485	632 300	1 613 446	153 066	23 575	12
													13

Krankenhäuser
Bettenzahl

30 517	11 337	13 625	16 248	13 635	3 199	29 433	1 027	186	3 589	13 186	2 935	860	14
98 040	28 766	38 660	29 736	28 700	6 842	60 961	2 451	1 406	21 289	43 591	2 088	1 975	15
164 951	63 922	92 237	40 085	39 730	13 937	99 508	3 586	3 492	39 354	99 978	5 874	807	16
241 164	86 714	141 288	84 810	95 887	24 112	124 087	7 319	2 497	55 210	152 432	10 645	863	17
251 187	105 313	168 047	95 077	116 362	20 142	108 328	4 848	3 769	65 738	164 428	15 651	936	18
196 423	76 000	123 045	77 072	83 182	15 185	72 661	5 633	5 803	46 450	128 093	8 573	1 369	19
433 870	171 208	267 849	166 075	193 350	31 072	182 928	10 739	14 208	93 673	261 872	24 218	1 771	20
301 182	116 249	176 104	128 150	130 400	20 639	128 339	10 098	13 260	75 940	190 337	16 244	2 214	21
222 519	94 121	132 910	99 589	112 068	15 464	70 616	7 668	14 967	55 059	128 951	12 352	1 989	22
282 820	94 904	146 776	105 961	102 799	21 298	87 019	9 019	14 635	62 490	148 064	19 484	1 251	23
135 002	48 937	58 878	56 149	50 829	11 066	42 447	5 231	8 224	29 567	71 718	8 833	671	24
357 819	128 101	175 573	144 150	115 189	50 546	120 141	44 016	26 011	81 537	209 830	26 100	8 325	25
2 715 494	1 025 572	1 534 992	1 043 102	1 082 131	233 502	1 126 448	111 635	108 458	629 896	1 612 480	152 997	23 031	26

Förderung

2 366 299	937 752	1 385 802	935 214	992 401	208 025	980 204	101 883	100 017	575 499	1 432 961	133 053	20 125	27
288 489	79 946	135 189	98 325	84 828	18 308	103 248	8 426	8 348	50 397	145 981	13 699	1 134	28
60 706	7 874	14 001	9 563	4 902	7 169	42 996	1 326	93	4 000	33 538	6 245	1 772	29

Art
kliniken

197 947	63 730	92 400	77 831	62 064	31 123	70 997	33 314	15 042	42 866	114 329	19 064	5 839	30
---------	--------	--------	--------	--------	--------	--------	--------	--------	--------	---------	--------	-------	----

kenhäuser

88 909	35 759	44 796	40 151	37 787	7 834	71 288	2 997	1 513	22 330	51 784	2 278	1 085	31
393 573	149 424	231 358	123 739	135 571	34 765	216 589	10 688	5 986	94 387	251 486	16 251	1 660	32
1 176 085	468 679	734 900	465 103	523 294	86 328	481 605	30 868	37 034	281 654	728 764	63 571	6 282	33
633 382	234 592	334 672	258 716	264 427	46 626	196 993	21 314	37 642	145 424	343 801	39 264	3 885	34
170 817	67 780	87 152	69 327	54 394	20 634	52 294	11 321	11 153	40 399	100 485	8 444	2 512	35
2 462 766	956 234	1 432 878	957 036	1 015 473	196 187	1 018 769	77 188	93 328	584 194	1 476 320	129 808	15 424	36

einem Versorgungsvertrag

34 077	3 742	5 397	4 522	3 383	1 847	15 581	265	20	1 205	3 453	922	470	37
12 542	1 212	2 167	1 156	46	3 284	6 986	217	3	177	924	268	10	38
2 504	39	53	815	-	365	8 676	418	5	85	12 504	348	8	39
-	-	-	-	-	-	-	-	-	-	-	-	-	40
-	-	-	-	-	-	-	-	-	-	-	-	-	41
49 123	4 993	7 617	6 493	3 429	5 496	31 243	900	28	1 467	16 881	1 538	488	42

(ohne Versorgungsvertrag)

-	-	-	-	-	-	-	-	-	-	-	-	-	43
-	-	-	-	-	-	-	-	-	-	-	-	-	44
-	-	-	-	-	-	-	-	-	-	-	-	-	45
-	-	-	-	-	-	-	-	-	-	-	-	-	46
-	-	-	-	-	-	-	-	-	-	-	-	-	47
5 658	615	2 097	1 742	1 165	696	5 439	233	60	1 369	4 950	2 587	1 280	48

6 Aus dem Krankenhaus entlassene vollstationäre

noch 6.1 Nach Krankenhaustypen

**6.1.1 Ins
An**

Lfd. Nr.	Krankenhaustypen	Kranken- häuser	Entlassene						
			insgesamt	davon mit Hauptdiagnose der					
				001-139	140-239	240-279	280-289	290-319	320-389

nach Zahl der

Krankenhäuser mit ... Fachabteilung(en)									
49	1 Fachabteilung	439	647 371	10 138	57 955	27 096	1 827	21 889	60 949
50	2 Fachabteilungen	183	514 672	8 812	47 068	13 460	2 704	26 598	12 622
51	3 Fachabteilungen	171	678 303	10 406	52 718	21 596	4 855	34 699	18 556
52	4 Fachabteilungen	236	1 214 588	19 139	94 394	42 240	8 214	56 401	41 265
53	5 - 6 Fachabteilungen	424	3 001 173	49 584	270 217	87 122	21 416	91 493	118 034
54	7 und mehr Fachabteilungen	562	9 499 101	191 423	1 316 176	274 101	61 267	289 164	689 872

nach

Öffentliche

Krankenhäuser mit ... bis unter ... Betten									
55	unter 100	90	148 478	4 510	9 170	5 148	1 184	6 592	3 884
56	100 - 200	192	846 388	14 523	64 633	25 897	6 582	19 887	24 364
57	200 - 500	327	3 024 517	57 276	297 017	81 326	21 163	105 683	127 484
58	500 - 1 000	178	4 770 930	99 920	772 388	139 006	30 867	184 975	415 258
59	500 und mehr	178	4 770 930	99 920	772 388	139 006	30 867	184 975	415 258
60	Zusammen ...	787	8 790 313	176 229	1 143 208	251 377	59 796	317 137	570 990

Freigemeinnützige

Krankenhäuser mit ... bis unter ... Betten									
61	unter 100	124	196 312	2 577	14 425	6 564	1 004	9 817	25 277
62	100 - 200	254	1 001 569	18 937	75 275	33 303	6 625	36 820	34 944
63	200 - 500	379	3 379 154	58 482	336 194	107 205	21 682	95 941	163 849
64	500 - 1 000	64	1 197 773	23 366	168 274	33 123	7 401	33 396	78 439
65	500 und mehr	64	1 197 773	23 366	168 274	33 123	7 401	33 396	78 439
66	Zusammen ...	821	5 774 808	103 362	594 168	180 195	36 712	175 974	302 509

Private

Krankenhäuser mit ... bis unter ... Betten									
67	unter 100	286	328 031	1 730	27 884	9 549	615	8 261	30 348
68	100 - 200	82	271 157	2 522	23 049	11 773	1 319	11 429	12 763
69	200 - 500	32	248 807	3 028	25 287	8 898	1 171	4 365	15 123
70	500 - 1 000	7	142 092	2 631	24 932	3 823	670	3 078	9 565
71	500 und mehr	7	142 092	2 631	24 932	3 823	670	3 078	9 565
72	Zusammen ...	407	990 087	9 911	101 152	34 043	3 775	27 133	67 799

Reine Beleg

73	Zusammen ...	204	439 451	2 740	34 626	9 133	1 352	3 378	42 096
----	--------------	-----	---------	-------	--------	-------	-------	-------	--------

Sonstige

Krankenhäuser mit ausschließlich psychiatrischen

Krankenhäuser mit ... bis unter ... Betten									
74	unter 100	71	27 069	44	40	16	4	25 756	479
75	100 - 200	46	59 787	47	134	51	10	54 899	2 214
76	200 - 500	66	211 623	170	1 209	207	44	185 611	12 525
77	500 - 1 000	10	57 928	206	875	214	12	51 496	2 454
78	500 und mehr	10	57 928	206	875	214	12	51 496	2 454
79	Zusammen ...	193	356 407	467	2 258	488	70	317 762	17 672

Reine Tages- oder

80	Zusammen ...	38	-	-	-	-	-	-	-
----	--------------	----	---	---	---	---	---	---	---

nach

Bundeswehr

81	Zusammen ...	8	27 566	427	5 789	922	91	258	2 752
----	--------------	---	--------	-----	-------	-----	----	-----	-------

*) Gemäß der 9. Revision der dreistelligen Internationalen Klassifikation der Krankheiten, Verletzungen und Todesursachen (ICD 1979).

Patienten (einschl. Sterbefälle, ohne Stundenfälle) 1998
und Krankheitsklassen *)

gesamt
zahl

Patienten													Lfd. Nr.
Patienten (Krankheitsklassen der ICD/9)													
390-459	460-519	520-579	580-629	630-676	680-709	710-739	740-759	760-779	780-799	800-999	V01-V82	unbe- kannt	

Fachabteilungen

110 314	38 942	27 262	21 162	9 578	12 645	141 616	6 646	1 544	29 809	57 960	8 810	1 229	49
126 358	34 139	39 809	17 635	15 264	7 024	75 655	3 497	3 115	23 397	52 300	4 526	689	50
141 728	35 413	77 405	33 917	25 618	10 674	84 382	4 775	1 889	28 349	83 742	5 974	1 607	51
228 598	83 278	140 145	76 213	89 872	19 036	87 888	5 854	4 494	53 226	151 989	10 968	1 374	52
523 791	219 254	362 619	221 589	268 260	41 776	211 626	9 591	7 487	125 422	344 092	25 733	2 067	53
1 584 705	614 546	887 752	672 586	673 539	142 347	525 281	81 272	89 929	369 693	922 397	96 986	16 065	54

Trägern

Krankenhäuser

31 970	8 970	18 516	6 349	6 721	3 849	11 736	451	65	6 766	22 137	532	128	55
161 423	61 833	104 281	49 396	64 255	16 437	60 449	3 176	1 117	41 914	118 752	6 622	847	56
529 300	213 778	347 735	216 653	244 010	40 031	169 474	11 802	16 316	136 531	372 719	32 590	3 629	57
758 404	280 094	390 524	310 064	283 877	81 359	237 935	56 131	49 214	173 162	444 216	54 144	9 392	58
1 481 097	564 675	861 056	582 462	598 863	141 476	479 594	71 560	66 712	358 373	957 824	93 888	13 996	59

Krankenhäuser

29 376	14 986	12 609	12 770	13 997	1 859	26 156	1 540	978	7 701	13 767	675	234	61
183 272	77 441	107 558	63 385	62 583	16 156	110 361	7 066	4 702	45 359	109 654	7 668	460	62
592 138	241 871	366 333	236 600	267 446	44 451	291 728	18 169	20 248	137 699	346 599	30 081	2 438	63
214 032	76 229	112 990	85 001	90 554	14 950	70 622	8 961	13 350	50 180	103 472	10 649	2 784	64
1 018 818	410 527	599 490	397 756	434 580	77 416	498 867	35 736	39 278	240 939	573 492	49 073	5 916	65

Krankenhäuser

67 211	16 147	21 160	26 865	21 617	4 533	52 502	1 487	549	10 411	20 873	3 816	2 473	67
61 420	11 362	21 686	12 114	8 779	5 456	52 765	663	170	7 291	24 004	2 229	363	68
61 224	13 121	20 977	13 121	11 838	2 556	31 054	1 347	476	7 571	25 412	2 015	223	69
25 724	9 740	10 623	10 784	6 454	2 065	11 666	842	1 273	5 311	10 875	1 976	60	70
215 579	50 370	74 446	62 884	48 688	14 610	147 987	4 339	2 468	30 584	81 164	10 036	3 119	72

Krankenhäuser

71 386	30 624	35 948	48 306	46 743	6 060	68 883	1 752	685	7 387	24 825	2 931	596	73
--------	--------	--------	--------	--------	-------	--------	-------	-----	-------	--------	-------	-----	----

Krankenhäuser

oder psychiatrischen und neurologischen Betten

155	17	16	16	121	2	130	6	10	33	26	-	198	74
1 319	44	49	17	-	7	365	6	6	451	108	15	45	75
5 493	196	143	48	5	27	3 467	41	9	1 638	627	54	109	76
1 278	67	41	91	42	38	412	21	2	282	205	-	192	77
8 245	324	249	172	168	74	4 374	74	27	2 404	966	69	544	79

Nachtkliniken

-	-	-	-	-	-	-	-	-	-	-	-	-	80
---	---	---	---	---	---	---	---	---	---	---	---	---	----

richtlich:

Krankenhäuser

4 296	2 217	2 444	1 069	-	1 334	2 948	209	-	532	2 277	-	1	81
-------	-------	-------	-------	---	-------	-------	-----	---	-----	-------	---	---	----

6 Aus dem Krankenhaus entlassene vollstationäre

noch 6.1 Nach Krankenhaustypen

6.1.2 Ins
Verweil

Entlassene

Lfd. Nr.	Krankenhaustypen	Kranken- häuser	insgesamt	davon mit Hauptdiagnose der					
				001-139	140-239	240-279	280-289	290-319	320-389

Krankenhäuser

01	Krankenhäuser mit ... bis unter ... Betten								
02	unter 50	328	10.4	16.0	9.8	7.1	7.9	31.8	5.8
03	50 - 100	281	12.1	13.9	11.3	13.8	10.3	29.3	12.8
04	100 - 150	299	12.3	12.4	11.7	12.5	10.4	30.6	14.0
05	150 - 200	275	10.9	10.2	10.5	12.4	10.0	25.1	10.0
06	200 - 250	240	10.7	10.5	11.0	11.9	9.8	25.7	7.8
07	250 - 300	150	11.0	8.9	11.2	12.1	9.9	27.4	8.6
08	300 - 400	260	10.8	9.3	10.6	11.5	9.9	27.6	7.6
09	400 - 500	154	11.0	8.7	10.6	11.2	9.8	28.5	7.9
10	500 - 600	82	10.1	8.1	10.3	10.7	9.3	27.9	7.4
11	600 - 800	85	10.9	9.4	10.6	11.0	10.3	27.7	8.3
12	800 - 1 000								
13	800 und mehr	92	10.3	9.5	10.9	9.6	9.7	27.7	7.3
13	Insgesamt ...	2 246	10.8	9.6	10.8	11.2	9.9	27.8	8.1

Allgemeine

nach der

14	Krankenhäuser mit ... bis unter ... Betten								
15	unter 50	250	9.0	14.4	9.7	7.1	7.9	22.5	5.7
16	50 - 100	250	11.1	13.9	11.3	13.3	10.3	19.4	12.7
17	100 - 150	270	11.3	12.4	11.7	12.5	10.4	20.9	13.6
18	150 - 200	258	10.3	10.1	10.5	12.4	10.0	16.9	9.9
19	200 - 250	224	10.1	10.5	11.0	11.9	9.8	17.2	7.2
20	250 - 300	136	10.2	8.9	11.2	12.1	9.9	17.7	7.9
21	300 - 400	242	10.2	9.3	10.6	11.5	9.9	21.3	7.1
22	400 - 500	136	10.1	8.7	10.6	11.2	9.8	22.7	7.4
23	500 - 600	79	9.8	8.1	10.3	10.7	9.2	25.4	7.3
24	600 - 800	79	10.3	9.4	10.6	11.0	10.2	23.4	8.0
25	800 - 1 000	28	10.1	9.2	11.1	9.8	10.2	23.7	7.5
26	1 000 und mehr	63	10.2	9.6	10.8	9.4	9.5	26.9	7.3
26	Zusammen ...	2 015	10.2	9.6	10.7	11.2	9.8	22.2	7.8

nach der

27	Geförderte Krankenhäuser	1 638	10.1	9.5	10.7	11.1	9.8	21.5	7.8
28	Teilweise geförderte Krankenhäuser	176	10.5	10.1	10.7	11.2	9.8	25.9	7.7
29	Nicht geförderte Krankenhäuser	201	13.4	19.6	14.3	13.5	13.6	35.5	12.4

nach der

Hochschul

30	Zusammen ...	37	9.9	9.2	10.4	8.4	9.4	28.2	7.2
----	--------------	----	-----	-----	------	-----	-----	------	-----

Plankran

31	Krankenhäuser mit ... bis unter ... Betten								
32	unter 100	328	10.3	13.2	10.1	11.1	9.8	16.0	8.6
33	100 - 200	514	10.7	11.1	10.8	12.4	10.2	18.2	11.5
34	200 - 500	730	10.1	9.3	10.8	11.6	9.8	20.4	7.3
35	500 - 1 000	184	10.1	8.9	10.6	10.7	9.9	24.2	7.7
36	1 000 und mehr	29	10.5	10.1	11.3	10.8	9.6	25.2	7.4
36	Zusammen ...	1 785	10.2	9.6	10.8	11.4	9.9	21.4	7.9

Krankenhäuser mit

37	Krankenhäuser mit ... bis unter ... Betten								
38	unter 100	86	10.4	25.5	13.2	14.6	13.0	33.7	10.3
39	100 - 200	14	14.4	14.3	17.7	15.8	16.4	38.3	13.6
40	200 - 500	6	19.4	32.2	13.7	23.9	8.3	19.3	19.1
41	500 - 1 000	-	-	-	-	-	-	-	-
42	1 000 und mehr	-	-	-	-	-	-	-	-
42	Zusammen ...	106	12.9	23.5	15.2	15.1	13.8	34.9	11.9

Sonstige Krankenhäuser

43	Krankenhäuser mit ... bis unter ... Betten								
44	unter 100	-	-	-	-	-	-	-	-
45	100 - 200	-	-	-	-	-	-	-	-
46	200 - 500	-	-	-	-	-	-	-	-
47	500 - 1 000	-	-	-	-	-	-	-	-
48	1 000 und mehr	-	-	-	-	-	-	-	-
48	Zusammen ...	87	15.9	13.0	14.1	10.7	17.4	35.4	25.4

*) Gemäß der 9. Revision der dreistelligen Internationalen Klassifikation der Krankheiten, Verletzungen und Todesursachen (ICD 1979).

Patienten (einschl. Sterbefälle, ohne Stundenfälle) 1998

und Krankheitsklassen *)

 gesamt
dauer

Patienten

Patienten (Krankheitsklassen der ICD/9)

 Lfd.
Nr.

390-459	460-519	520-579	580-629	630-676	680-709	710-739	740-759	760-779	780-799	800-999	V01-V82	unbe- kannt	
---------	---------	---------	---------	---------	---------	---------	---------	---------	---------	---------	---------	----------------	--

Insgesamt

9.3	7.5	11.0	5.4	6.7	13.8	9.4	6.8	10.4	7.0	10.7	17.7	25.1	01
12.7	10.4	9.0	6.2	5.7	12.6	11.4	9.4	12.7	8.0	11.9	4.5	13.1	02
12.6	10.6	9.4	6.9	5.8	12.5	13.3	9.9	14.7	7.4	10.8	6.4	12.1	03
11.9	9.7	9.4	6.6	5.8	13.6	13.3	9.4	14.7	7.2	10.3	5.4	10.3	04
12.6	9.4	9.6	7.0	5.8	12.5	12.5	9.1	12.1	6.8	10.2	5.8	10.7	05
12.0	9.1	9.5	7.1	5.9	13.0	12.4	8.9	14.8	7.3	10.8	5.8	9.1	06
11.7	8.9	9.5	7.3	5.9	12.2	13.0	8.6	11.9	7.6	10.7	6.0	10.6	07
11.6	8.8	9.3	7.4	5.8	12.4	12.9	8.5	12.4	6.8	10.7	5.1	8.8	08
11.4	8.2	9.3	7.6	5.9	11.3	11.9	8.0	13.9	6.7	10.0	5.2	8.4	09
11.8	9.0	9.6	7.7	5.8	12.4	12.4	8.4	14.7	6.7	10.4	5.1	9.9	10
.	11
11.0	8.2	9.5	8.2	6.2	12.5	12.1	9.3	17.5	6.5	9.5	6.6	10.9	12
11.8	9.0	9.4	7.4	5.9	12.6	12.5	9.0	14.7	7.0	10.4	6.0	11.1	13

Krankenhäuser

Bettenzahl

9.3	7.5	10.9	5.4	6.3	13.9	9.4	6.8	10.5	7.0	10.7	17.7	21.3	14
12.7	10.4	9.0	6.2	5.7	12.6	11.4	9.3	12.6	8.0	11.9	4.5	13.0	15
12.6	10.6	9.4	6.9	5.8	12.5	13.3	9.9	14.7	7.2	10.8	6.4	9.9	16
11.9	9.7	9.4	6.6	5.8	13.6	13.3	9.4	14.7	7.2	10.3	5.4	6.9	17
12.6	9.4	9.6	6.9	5.8	12.5	12.5	9.1	12.1	6.8	10.2	5.8	10.1	18
12.0	9.1	9.5	7.1	5.9	13.0	12.4	8.8	14.8	7.3	10.8	5.8	8.1	19
11.7	8.9	9.5	7.3	5.9	12.2	12.9	8.6	11.9	7.5	10.7	6.0	10.6	20
11.5	8.8	9.3	7.4	5.8	12.4	12.8	8.4	12.4	6.7	10.6	5.1	8.8	21
11.4	8.2	9.3	7.6	5.9	11.3	11.9	8.0	13.9	6.7	10.0	5.2	8.4	22
11.8	9.0	9.6	7.7	5.8	12.4	12.4	8.4	14.7	6.7	10.3	5.1	9.9	23
11.1	8.4	9.7	8.1	5.8	13.0	12.6	9.0	15.9	6.9	10.3	5.3	9.9	24
10.9	8.2	9.4	8.2	6.3	12.4	11.9	9.4	18.1	6.4	9.2	7.1	10.3	25
11.7	9.0	9.4	7.4	5.9	12.5	12.5	9.0	14.7	7.0	10.3	6.0	10.4	26

Förderung

11.8	9.0	9.4	7.3	5.9	12.1	12.5	9.0	14.9	6.9	10.2	5.8	9.7	27
11.4	8.9	9.6	7.6	5.9	13.6	12.2	8.5	12.5	7.1	10.5	4.7	14.1	28
9.2	9.9	12.3	6.5	5.8	21.5	13.6	12.0	8.7	9.1	17.9	14.1	16.6	29

Art

kliniken	10.4	7.8	9.2	7.8	6.5	11.9	11.3	9.4	18.7	6.1	8.9	7.1	8.7	30
----------	------	-----	-----	-----	-----	------	------	-----	------	-----	-----	-----	-----	----

kenhäuser

13.8	9.6	8.6	6.0	5.9	10.9	11.0	9.1	12.7	7.9	11.9	4.5	14.2	31
12.2	10.1	9.4	6.7	5.8	12.5	13.2	9.5	14.7	7.2	10.5	5.7	9.3	32
11.9	9.0	9.5	7.2	5.9	12.3	12.6	8.5	12.6	7.1	10.3	5.6	9.3	33
11.5	8.6	9.5	7.8	5.8	12.2	12.3	8.4	14.6	6.8	10.2	5.2	9.1	34
11.5	8.6	9.5	8.5	6.1	13.2	12.7	9.3	17.3	6.6	9.6	6.4	14.1	35
11.9	9.1	9.4	7.3	5.9	12.4	12.6	8.7	14.1	7.0	10.3	5.6	10.4	36

einem Versorgungsvertrag

7.3	9.1	11.0	5.5	5.7	21.9	9.8	6.7	12.6	8.2	10.5	2.9	18.6	37
10.0	7.9	9.7	5.7	3.7	21.4	14.9	11.6	14.7	17.0	16.1	7.1	23.0	38
24.0	46.2	21.7	15.0	-	25.7	17.9	21.2	27.2	20.7	19.9	8.2	65.8	39
-	-	-	-	-	-	-	-	-	-	-	-	-	40
-	-	-	-	-	-	-	-	-	-	-	-	-	41
8.8	9.1	10.7	6.8	5.6	21.9	13.2	14.6	15.4	10.0	17.7	4.8	19.4	42

(ohne Versorgungsvertrag)

.	43
.	44
.	45
-	-	-	-	-	-	-	-	-	-	-	-	-	46
-	-	-	-	-	-	-	-	-	-	-	-	-	47
10.2	11.1	24.9	5.2	6.8	22.7	12.3	4.7	4.3	8.0	20.7	21.6	15.5	48

6 Aus dem Krankenhaus entlassene vollstationäre

noch 6.1 Nach Krankenhaustypen

**6.1.2 Ins
Verweil**

Entlassene

Lfd. Nr.	Krankenhaustypen	Kranken- häuser	Entlassene						
			insgesamt	davon mit Hauptdiagnose der					
				001-139	140-239	240-279	280-289	290-319	320-389
nach Zahl der									
Krankenhäuser mit ... Fachabteilung(en)									
49	1 Fachabteilung	439	14.3	20.5	13.2	12.9	12.1	29.7	14.0
50	2 Fachabteilungen	183	12.6	15.2	12.9	13.2	11.1	26.3	17.2
51	3 Fachabteilungen	171	11.6	10.9	11.5	12.7	10.2	23.3	10.9
52	4 Fachabteilungen	236	10.7	10.6	10.6	12.1	9.9	26.5	8.2
53	5 - 6 Fachabteilungen	424	9.8	8.9	10.4	11.8	9.9	18.1	7.5
54	7 und mehr Fachabteilungen	562	9.8	8.8	10.6	10.4	9.7	21.7	7.1
nach									
Öffentliche									
Krankenhäuser mit ... bis unter ... Betten									
55	unter 100	90	10.6	15.3	10.3	12.4	9.8	12.4	9.2
56	100 - 200	192	10.0	12.2	10.5	12.0	10.0	9.7	7.4
57	200 - 500	327	10.0	9.3	10.4	11.9	9.4	21.0	7.2
58	500 - 1 000	178	10.2	9.3	10.7	10.2	9.7	26.3	7.4
59	500 und mehr	178	10.2	9.3	10.7	10.2	9.7	26.3	7.4
60	Zusammen ...	787	10.1	9.7	10.6	11.0	9.6	23.2	7.3
Freigemeinnützige									
Krankenhäuser mit ... bis unter ... Betten									
61	unter 100	124	12.0	11.5	12.7	13.8	10.7	18.9	9.1
62	100 - 200	254	10.8	10.3	10.6	12.4	10.6	19.9	12.4
63	200 - 500	379	10.2	9.1	10.9	11.4	10.3	19.7	7.1
64	500 - 1 000	64	9.9	8.4	10.7	10.0	9.9	19.7	7.9
65	500 und mehr	64	9.9	8.4	10.7	10.0	9.9	19.7	7.9
66	Zusammen ...	821	10.3	9.2	10.8	11.4	10.2	19.7	8.1
Private									
Krankenhäuser mit ... bis unter ... Betten									
67	unter 100	286	9.6	14.0	10.2	9.1	9.0	27.8	9.9
68	100 - 200	82	12.6	11.4	13.7	13.5	9.5	30.7	17.2
69	200 - 500	32	11.2	13.4	13.2	11.7	9.8	21.8	10.1
70	500 - 1 000	7	9.7	9.0	9.2	9.6	9.4	23.8	7.2
71	500 und mehr	7	9.7	9.0	9.2	9.6	9.4	23.8	7.2
72	Zusammen ...	407	10.8	11.8	11.5	11.3	9.5	27.6	11.0
Reine Beleg									
73	Zusammen ...	204	7.0	8.6	8.5	8.1	9.2	11.6	4.1
Sonstige									
Krankenhäuser mit ausschließlich psychiatrischen									
Krankenhäuser mit ... bis unter ... Betten									
74	unter 100	71	39.5	65.5	58.0	491.8	26.3	39.6	25.5
75	100 - 200	46	37.4	15.2	15.1	23.3	9.9	39.0	20.1
76	200 - 500	66	33.6	24.2	15.2	29.4	24.2	35.3	21.2
77	500 - 1 000	10	37.7	20.9	63.0	71.8	62.8	38.4	25.7
78	500 und mehr	10	37.7	20.9	63.0	71.8	62.8	38.4	25.7
79	Zusammen ...	193	35.3	25.7	34.5	62.5	28.9	36.8	21.8
Reine Tages- oder									
80	Zusammen ...	38	-	-	-	-	-	-	-
nach									
Bundeswehr									
81	Zusammen ...	8	8.2	9.8	7.5	8.1	9.6	13.1	5.2

*) Gemäß der 9. Revision der dreistelligen Internationalen Klassifikation der Krankheiten, Verletzungen und Todesursachen (ICD 1979).

Patienten (einschl. Sterbefälle, ohne Stundenfälle) 1998

und Krankheitsklassen *)

 gesamt
dauer

Patienten													Lfd. Nr.
Patienten (Krankheitsklassen der ICD/9)													
390-459	460-519	520-579	580-629	630-676	680-709	710-739	740-759	760-779	780-799	800-999	V01-V82	unbe- kannt	

Fachabteilungen

13.8	12.8	10.4	7.1	5.7	18.4	16.0	11.5	17.2	6.3	18.1	8.9	13.3	49
12.0	11.9	9.7	8.0	6.3	12.9	13.9	10.6	17.7	6.8	12.0	6.5	20.0	50
12.1	11.1	9.9	6.8	5.9	13.1	13.2	10.3	17.9	7.8	10.7	13.0	13.9	51
11.8	9.9	9.4	6.7	5.9	12.4	12.3	9.7	13.9	7.3	10.2	6.3	7.5	52
12.2	8.8	9.5	6.8	5.7	12.2	11.4	8.2	10.9	7.5	10.3	4.9	9.8	53
11.3	8.4	9.3	7.6	6.0	12.1	11.8	8.7	14.9	6.8	9.8	5.6	9.8	54

Trägern
Krankenhäuser

12.4	12.7	9.0	6.7	5.9	11.7	10.3	8.8	6.7	8.7	10.2	4.1	19.0	55
12.4	10.3	9.5	6.5	5.9	11.8	12.5	9.1	11.9	7.4	9.9	5.6	8.1	56
11.9	9.1	9.3	7.1	5.8	12.4	11.7	7.9	12.0	7.1	10.2	5.4	8.7	57
11.4	8.4	9.4	8.0	6.0	12.5	12.1	9.1	16.6	6.6	9.6	5.9	9.1	58
11.7	8.9	9.4	7.5	5.9	12.4	12.0	8.9	15.4	7.0	9.9	5.7	9.0	60

Krankenhäuser

17.4	9.9	9.4	6.8	5.8	14.8	12.8	11.8	16.0	10.8	14.3	3.5	19.7	61
12.2	10.0	9.4	6.8	5.8	13.2	13.2	9.5	15.6	7.0	10.9	6.1	8.9	62
12.0	9.0	9.6	7.4	5.9	12.3	13.1	8.9	13.1	7.0	10.8	6.1	10.2	63
11.1	8.8	9.5	7.7	5.9	10.9	12.0	8.7	14.3	6.6	10.7	5.7	12.8	64
12.0	9.2	9.5	7.3	5.9	12.3	12.9	9.1	13.9	7.1	10.9	5.9	11.7	66

Krankenhäuser

9.3	7.6	10.0	5.4	6.0	13.3	9.9	5.2	6.6	5.2	11.4	14.8	14.9	67
11.3	9.7	8.7	6.7	5.4	17.5	14.2	12.2	8.7	7.5	11.5	5.3	13.0	68
10.6	9.4	9.2	7.3	5.4	15.8	14.9	11.9	9.7	8.3	12.6	4.2	11.0	69
11.0	7.1	9.0	7.6	5.9	14.4	14.1	10.3	13.4	5.3	10.2	6.5	7.0	70
10.4	8.5	9.3	6.4	5.7	15.5	12.8	9.3	10.8	6.5	11.6	8.9	14.3	72

krankenhäuser

7.0	6.2	8.1	5.2	5.8	8.8	7.8	4.9	5.9	7.8	8.5	17.8	17.4	73
-----	-----	-----	-----	-----	-----	-----	-----	-----	-----	-----	------	------	----

Krankenhäuser

oder psychiatrischen und neurologischen Betten

25.5	10.8	17.6	67.3	50.0	4.5	19.3	27.3	17.5	15.3	16.8	-	41.8	74
18.2	17.5	15.8	41.4	-	8.7	14.2	17.7	16.3	18.2	24.7	3.3	76.8	75
23.9	17.4	17.7	71.8	8.0	19.0	19.1	27.4	13.8	12.4	25.5	18.7	28.7	76
25.5	17.4	29.6	55.2	10.3	27.5	19.4	6.7	21.5	10.2	31.1	-	40.2	77
23.3	17.1	19.3	59.6	38.8	22.0	18.8	20.7	16.3	13.3	26.4	15.4	41.5	79

Nachtkliniken

-	-	-	-	-	-	-	-	-	-	-	-	-	80
---	---	---	---	---	---	---	---	---	---	---	---	---	----

richtlich:
krankenhäuser

9.8	5.8	7.9	6.4	-	10.0	11.2	6.3	-	5.6	9.4	-	12.0	81
-----	-----	-----	-----	---	------	------	-----	---	-----	-----	---	------	----

6.2 Nach Krankenhaustypen

6.2.1 Männ
An

Lfd. Nr.	Krankenhaustypen	Kranken- häuser	Entlassene						
			insgesamt	davon mit Hauptdiagnose der					
				001-139	140-239	240-279	280-289	290-319	320-389
Krankenhäuser									
Krankenhäuser mit ... bis unter ... Betten									
01	unter 50	308	75 589	641	3 235	1 927	147	8 503	9 597
02	50 - 100	277	202 192	3 718	14 319	5 042	902	17 792	13 051
03	100 - 150	299	390 785	7 731	29 201	11 451	2 320	31 585	14 399
04	150 - 200	275	554 840	9 552	37 848	13 970	3 163	34 615	17 665
05	200 - 250	240	614 657	11 034	51 922	16 351	3 800	38 280	25 317
06	250 - 300	150	478 013	9 723	37 017	10 585	2 785	35 869	19 480
07	300 - 400	260	1 063 150	21 025	100 939	23 303	6 042	71 817	48 846
08	400 - 500	154	822 202	15 699	80 149	18 603	4 073	72 733	43 415
09	500 - 600	82	584 700	13 740	69 165	12 042	3 444	29 583	33 402
10	600 - 800	84	735 859	16 191	103 597	15 219	4 011	47 302	41 652
11	800 - 1 000
12	800 und mehr	91	1 597 440	36 540	294 623	36 057	9 897	65 609	152 314
13	Insgesamt ...	2 220	7 119 427	145 594	822 015	164 550	40 584	453 668	419 138
Allgemeine									
nach der									
Krankenhäuser mit ... bis unter ... Betten									
14	unter 50	230	69 844	608	3 219	1 927	147	2 979	9 575
15	50 - 100	246	194 082	3 717	14 307	5 036	901	10 094	12 831
16	100 - 150	270	374 228	7 717	29 172	11 443	2 317	16 165	13 753
17	150 - 200	258	538 138	9 542	37 812	13 955	3 159	19 257	17 143
18	200 - 250	224	594 815	11 010	51 866	16 339	3 794	20 174	24 492
19	250 - 300	136	456 547	9 712	36 812	10 559	2 778	17 397	17 987
20	300 - 400	242	1 028 302	20 993	100 775	23 260	6 038	41 164	46 747
21	400 - 500	136	777 954	15 676	79 926	18 585	4 068	32 582	41 688
22	500 - 600	79	578 473	13 731	69 141	12 037	3 441	23 949	33 084
23	600 - 800	79	720 630	16 186	103 562	15 216	4 010	32 712	41 344
24	800 - 1 000	28	367 873	7 361	54 143	7 232	2 134	13 785	29 476
25	1 000 und mehr	62	1 224 539	29 063	240 093	28 756	7 762	47 786	122 670
26	Zusammen ...	1 990	6 925 225	145 316	820 828	164 345	40 549	278 044	410 790
nach der									
27	Geförderte Krankenhäuser	1 627	6 169 284	133 283	742 047	147 665	36 902	242 980	368 832
28	Teilweise geförderte Krankenhäuser	173	647 833	11 474	71 993	15 044	3 533	31 861	34 869
29	Nicht geförderte Krankenhäuser	190	108 108	559	6 788	1 636	114	3 203	7 089
nach der									
Hochschul									
30	Zusammen ...	36	732 438	16 159	160 521	16 883	4 454	23 450	83 695
Plankran									
Krankenhäuser mit ... bis unter ... Betten									
31	unter 100	315	216 930	4 032	13 753	6 018	1 006	10 898	19 187
32	100 - 200	514	898 033	17 199	65 380	25 229	5 463	34 835	30 752
33	200 - 500	730	2 830 650	57 356	266 526	68 652	16 660	111 198	130 155
34	500 - 1 000	184	1 639 048	36 865	221 219	33 908	9 445	69 955	100 523
35	1 000 und mehr	29	525 386	13 325	87 776	12 501	3 463	24 837	42 357
36	Zusammen ...	1 772	6 110 047	128 777	654 654	146 308	36 037	251 723	322 974
Krankenhäuser mit									
Krankenhäuser mit ... bis unter ... Betten									
37	unter 100	81	33 679	249	1 606	493	33	1 623	1 845
38	100 - 200	14	14 333	60	1 604	169	13	587	144
39	200 - 500	6	16 358	22	226	39	3	46	639
40	500 - 1 000	-	-	-	-	-	-	-	-
41	1 000 und mehr	-	-	-	-	-	-	-	-
42	Zusammen ...	101	64 370	331	3 436	701	49	2 256	2 628
Sonstige Krankenhäuser									
Krankenhäuser mit ... bis unter ... Betten									
43	unter 100
44	100 - 200	-	-	-	-	-	-	-	-
45	200 - 500
46	500 - 1 000	-	-	-	-	-	-	-	-
47	1 000 und mehr	-	-	-	-	-	-	-	-
48	Zusammen ...	81	18 370	49	2 217	453	9	615	1 493

*) Gemäß der 9. Revision der dreistelligen Internationalen Klassifikation der Krankheiten, Verletzungen und Todesursachen (ICD 1979).

Patienten (einschl. Sterbefälle, ohne Stundenfälle) 1998
und Krankheitsklassen *)

Patienten													Lfd. Nr.
Patienten (Krankheitsklassen der ICD/9)													
390-459	460-519	520-579	580-629	630-676	680-709	710-739	740-759	760-779	780-799	800-999	V01-V82	unbe- kannt	
Insgesamt													
11 254	5 737	7 382	2 752	-	1 424	13 492	413	79	1 915	6 224	446	421	01
41 301	15 121	19 319	6 298	-	3 310	26 012	1 172	723	11 664	20 870	538	1 040	02
76 632	34 698	45 899	11 337	-	7 389	41 541	2 055	1 324	20 902	48 956	2 345	420	03
118 268	45 747	70 214	24 636	-	12 387	54 345	3 877	1 336	26 995	75 804	4 058	360	04
119 549	56 496	82 258	26 270	-	10 788	48 028	2 666	1 986	33 147	80 376	5 372	437	05
97 092	41 240	60 583	24 540	-	8 192	33 229	3 418	3 171	22 582	64 929	2 938	640	06
219 095	91 626	130 978	53 116	-	16 611	80 678	5 764	7 664	42 620	133 072	9 154	800	07
159 175	62 647	88 093	48 578	-	11 594	59 384	5 624	7 205	37 967	99 972	6 217	1 074	08
118 779	51 919	66 195	35 159	-	8 257	33 179	4 389	8 094	25 758	66 010	4 576	1 009	09
155 889	52 543	73 929	42 292	-	11 162	40 844	5 296	7 948	31 015	78 724	7 609	636	10
293 815	101 601	123 578	90 908	-	30 759	78 592	28 210	18 663	57 775	160 829	14 924	2 746	11
1 410 849	559 375	768 428	365 886	-	121 873	509 324	62 884	58 793	312 340	836 366	58 177	9 583	12
Krankenhäuser													
Bettenzahl													
11 252	5 730	7 375	2 745	-	1 422	13 485	413	79	1 908	6 222	446	312	14
41 235	15 118	19 316	6 295	-	3 310	25 968	1 171	714	11 643	20 860	538	1 028	15
76 387	34 692	45 889	11 336	-	7 387	41 514	2 055	1 921	20 804	48 917	2 344	415	16
117 906	45 728	70 200	24 633	-	12 386	54 192	3 872	1 335	26 838	75 780	4 051	349	17
119 177	56 478	82 245	26 266	-	10 785	47 838	2 665	1 986	32 993	80 924	5 365	418	18
96 486	41 210	60 560	24 532	-	8 192	32 990	3 412	3 170	22 367	64 861	2 915	607	19
218 178	91 578	130 951	53 108	-	16 607	80 166	5 756	7 662	42 399	132 981	9 145	794	20
158 215	62 630	88 082	48 573	-	11 582	58 686	5 620	7 204	37 740	99 812	6 216	1 069	21
118 723	51 918	66 193	35 153	-	8 257	33 040	4 387	8 094	25 745	65 996	4 576	1 008	22
155 738	52 543	73 927	42 292	-	11 162	40 815	5 293	7 948	30 924	78 713	7 609	636	23
77 638	27 535	30 534	25 789	-	5 788	20 653	3 002	4 449	14 888	39 551	3 513	202	24
216 014	74 043	93 026	65 059	-	24 952	57 911	25 208	14 214	42 887	121 228	11 411	2 456	25
1 406 949	559 203	768 298	365 781	-	121 830	507 258	62 854	58 776	311 136	835 845	58 129	9 294	26
Förderung													
1 222 161	511 777	693 628	328 412	-	108 941	441 770	57 813	54 194	284 114	736 517	50 351	7 897	27
159 780	43 549	67 513	35 269	-	9 678	45 363	4 603	4 547	24 817	78 409	5 047	484	28
25 008	3 877	7 157	2 100	-	3 211	20 125	438	35	2 205	20 919	2 731	913	29
Art													
kliniken													
126 141	37 672	50 013	35 253	-	15 130	34 890	18 787	8 079	23 358	67 641	8 472	1 840	30
Krankenhäuser													
37 755	18 779	22 756	8 196	-	3 915	30 706	1 404	762	12 080	24 702	539	442	31
189 027	79 854	115 073	35 777	-	18 416	92 964	5 852	3 256	47 589	124 343	6 266	758	32
587 667	251 831	361 752	151 524	-	46 688	214 286	17 335	20 019	135 393	367 804	22 921	2 883	33
347 749	130 057	188 590	102 051	-	24 603	92 823	12 359	20 400	70 534	181 069	15 066	1 832	34
96 937	38 336	45 127	30 997	-	10 428	24 736	6 752	6 226	20 576	56 810	3 572	630	35
1 259 135	518 857	713 298	328 545	-	104 050	455 515	43 702	50 663	286 172	754 728	48 364	6 545	36
einem Versorgungsvertrag													
11 992	1 787	2 902	652	-	714	7 104	105	8	654	1 591	169	152	37
5 266	566	1 016	192	-	1 357	2 742	75	-	53	354	129	6	38
1 623	31	32	588	-	241	4 172	103	3	60	8 322	203	5	39
-	-	-	-	-	-	-	-	-	-	-	-	-	40
-	-	-	-	-	-	-	-	-	-	-	-	-	41
18 881	2 384	3 950	1 432	-	2 312	14 018	283	11	767	10 267	501	163	42
(ohne Versorgungsvertrag)													
-	-	-	-	-	-	-	-	-	-	-	-	-	43
-	-	-	-	-	-	-	-	-	-	-	-	-	44
-	-	-	-	-	-	-	-	-	-	-	-	-	45
-	-	-	-	-	-	-	-	-	-	-	-	-	46
-	-	-	-	-	-	-	-	-	-	-	-	-	47
2 792	290	1 037	551	-	338	2 835	82	23	839	3 209	792	746	48

6 Aus dem Krankenhaus entlassene vollstationäre

noch 6.2 Nach Krankenhaustypen

**6.2.1 Männ
An**

Lfd. Nr.	Krankenhaustypen	Kranken- häuser	Entlassene						
			insgesamt	davon mit Hauptdiagnose der					
				001-139	140-239	240-279	280-289	290-319	320-389

nach Zahl der

Krankenhäuser mit ... Fachabteilung(en)									
49	1 Fachabteilung	425	293 135	5 598	28 408	10 771	669	9 755	23 785
50	2 Fachabteilungen	173	243 185	4 547	23 149	4 916	1 121	13 164	6 051
51	3 Fachabteilungen	171	307 300	5 108	24 546	7 375	1 887	18 675	8 559
52	4 Fachabteilungen	236	518 021	8 867	35 823	14 886	3 079	31 605	18 013
53	5 - 6 Fachabteilungen	424	1 232 067	22 937	102 024	29 268	7 887	50 819	51 303
54	7 und mehr Fachabteilungen	561	4 331 517	98 259	606 878	97 129	25 906	154 026	303 079

nach

Öffentliche

Krankenhäuser mit ... bis unter ... Betten									
55	unter 100	90	64 771	2 308	3 650	1 716	453	3 988	1 868
56	100 - 200	192	361 708	6 802	27 484	8 799	2 490	10 983	11 056
57	200 - 500	327	1 316 743	28 079	123 703	28 946	8 279	58 895	56 321
58	500 - 1 000	177	2 285 117	53 283	378 919	50 728	14 001	98 765	188 641
59	500 und mehr	177	2 285 117	53 283	378 919	50 728	14 001	98 765	188 641
60	Zusammen ...	786	4 028 339	90 472	533 756	90 189	25 223	172 631	257 886

Freigemeinnützige

Krankenhäuser mit ... bis unter ... Betten									
61	unter 100	121	72 865	1 212	4 620	2 284	348	5 325	8 921
62	100 - 200	254	430 417	9 250	30 121	11 695	2 525	19 293	14 676
63	200 - 500	379	1 425 995	27 804	135 564	36 409	7 951	50 374	68 418
64	500 - 1 000	64	537 585	11 667	76 488	11 209	3 054	17 841	33 865
65	500 und mehr	64	537 585	11 667	76 488	11 209	3 054	17 841	33 865
66	Zusammen ...	818	2 466 862	49 933	246 793	61 597	13 878	92 833	125 880

Private

Krankenhäuser mit ... bis unter ... Betten									
67	unter 100	265	126 290	805	9 256	2 963	247	3 760	11 617
68	100 - 200	82	120 241	1 207	9 379	4 904	461	5 146	5 164
69	200 - 500	32	114 880	1 508	10 112	3 388	448	2 048	6 175
70	500 - 1 000	7	68 613	1 391	11 532	1 304	292	1 626	4 068
71	500 und mehr	7	68 613	1 391	11 532	1 304	292	1 626	4 068
72	Zusammen ...	386	430 024	4 911	40 279	12 559	1 448	12 580	27 024

Reine Beleg

73	Zusammen ...	183	158 219	1 184	9 970	2 600	465	1 636	14 424
----	--------------	-----	---------	-------	-------	-------	-----	-------	--------

Sonstige

Krankenhäuser mit ausschließlich psychiatrischen

Krankenhäuser mit ... bis unter ... Betten									
74	unter 100	71	13 855	34	28	6	1	13 222	242
75	100 - 200	46	33 259	24	65	23	7	30 778	1 168
76	200 - 500	66	120 404	90	648	99	22	107 362	6 144
77	500 - 1 000	9	26 684	130	446	77	5	24 262	794
78	500 und mehr	9	26 684	130	446	77	5	24 262	794
79	Zusammen ...	192	194 202	278	1 187	205	35	175 624	8 348

Reine Tages- oder

80	Zusammen ...	38	-	-	-	-	-	-	-
----	--------------	----	---	---	---	---	---	---	---

nach

Bundeswehr

81	Zusammen ...	8	17 096	242	3 962	409	52	162	1 335
----	--------------	---	--------	-----	-------	-----	----	-----	-------

*) Gemäß der 9. Revision der dreistelligen Internationalen Klassifikation der Krankheiten, Verletzungen und Todesursachen (ICD 1979).

Patienten (einschl. Sterbefälle, ohne Stundenfälle) 1998
und Krankheitsklassen *)

lich
zahl

Patienten													Lfd. Nr.
Patienten (Krankheitsklassen der ICD/9)													
390-459	460-519	520-579	580-629	630-676	680-709	710-739	740-759	760-779	780-799	800-999	V01-V82	unbe- kannt	

Fachabteilungen

48 777	21 391	13 313	6 626	-	5 687	59 835	3 054	852	20 193	30 057	3 777	587	49
65 297	20 208	20 093	4 854	-	3 753	31 304	2 021	1 723	13 094	25 434	2 216	240	50
69 502	18 793	38 604	10 614	-	5 639	36 193	2 448	1 012	14 229	40 839	2 415	862	51
111 767	44 403	68 897	18 207	-	10 129	38 857	9 202	2 409	26 309	76 922	3 995	651	52
245 806	115 228	178 642	63 269	-	22 521	95 316	5 322	3 985	57 585	170 468	8 843	844	53
865 800	339 180	448 749	262 211	-	74 101	245 753	46 807	48 795	179 726	492 125	36 883	6 110	54

Trägern

Krankenhäuser

14 026	4 687	9 367	1 297	-	1 823	5 684	200	22	2 937	10 548	136	61	55
74 889	33 167	52 523	12 324	-	8 873	27 354	1 629	609	20 765	59 058	2 509	394	56
262 441	117 296	174 423	67 557	-	22 309	79 025	6 776	8 791	64 966	195 547	11 675	1 714	57
433 695	158 271	202 325	133 626	-	41 393	113 464	32 193	26 728	86 791	246 458	22 323	3 513	58
785 051	313 421	438 638	214 804	-	74 398	225 527	40 798	36 150	175 459	511 611	36 643	5 682	59

Krankenhäuser

11 021	7 731	6 043	2 537	-	850	10 856	774	522	3 651	5 971	127	72	61
87 021	41 311	52 998	19 521	-	8 369	46 557	4 028	2 555	23 087	54 183	3 012	215	62
294 049	127 475	176 975	80 934	-	23 542	126 806	10 024	10 960	66 854	169 677	11 121	1 058	63
119 311	42 169	56 113	29 929	-	7 727	33 462	5 241	7 300	24 575	52 857	4 028	749	64
511 402	218 686	292 129	132 921	-	40 488	217 681	20 067	21 337	118 167	282 688	18 288	2 094	65

Krankenhäuser

27 440	8 430	11 281	5 206	-	2 059	22 913	610	249	6 963	10 563	721	1 207	67
32 383	5 942	10 568	4 124	-	2 531	21 795	270	92	3 790	11 456	874	155	68
35 566	7 125	10 440	3 988	-	1 315	13 849	653	271	3 679	13 354	845	116	69
15 107	5 599	5 242	4 738	-	1 039	5 493	456	677	3 078	6 173	758	40	70
110 496	27 096	37 531	18 056	-	6 944	64 050	1 989	1 289	17 510	41 546	3 198	1 518	71

krankenhäuser

32 000	15 795	19 213	9 758	-	3 074	31 231	735	297	3 213	11 951	462	211	73
--------	--------	--------	-------	---	-------	--------	-----	-----	-------	--------	-----	-----	----

Krankenhäuser

oder psychiatrischen und neurologischen Betten

68	10	10	10	-	2	51	1	9	28	12	-	121	74
607	25	24	4	-	3	180	5	4	255	63	8	16	75
2 855	113	74	25	-	19	1 639	19	4	817	371	40	63	76
370	24	22	66	-	19	196	5	-	104	75	-	89	77
3 900	172	130	105	-	43	2 066	30	17	1 204	521	48	289	78

Nachtkliniken

-	-	-	-	-	-	-	-	-	-	-	-	-	80
---	---	---	---	---	---	---	---	---	---	---	---	---	----

richtlich:

krankenhäuser

2 893	1 420	1 586	866	-	654	1 582	123	-	300	1 509	-	1	81
-------	-------	-------	-----	---	-----	-------	-----	---	-----	-------	---	---	----

6 Aus dem Krankenhaus entlassene vollstationäre

noch 6.2 Nach Krankenhaustypen

6.2.2 Männ
Verweil

Lfd. Nr.	Krankenhaustypen	Kranken- häuser	Entlassene						
			insgesamt	davon mit Hauptdiagnose der					
				001-139	140-239	240-279	280-289	290-319	320-389

Krankenhäuser

Krankenhäuser mit ... bis unter ... Betten									
01	unter 50	308	11.0	23.5	9.8	7.9	6.2	27.3	7.2
02	50 - 100	277	12.2	14.8	11.9	14.2	9.3	26.2	15.6
03	100 - 150	299	11.8	13.5	11.5	12.1	9.3	28.5	14.0
04	150 - 200	275	10.7	10.2	10.8	12.5	8.9	22.9	10.2
05	200 - 250	240	10.5	10.9	11.2	12.0	8.8	20.8	8.1
06	250 - 300	150	10.9	8.8	11.1	12.2	9.1	24.7	9.1
07	300 - 400	260	10.9	9.5	10.8	11.8	8.9	25.9	8.2
08	400 - 500	154	11.3	8.7	10.7	11.6	9.2	26.9	8.6
09	500 - 600	82	10.2	7.8	10.7	11.1	8.3	25.9	8.0
10	600 - 800	84	10.8	9.6	10.8	11.5	9.4	24.8	8.7
11	800 - 1 000
12	800 und mehr	91	10.3	9.8	11.2	10.3	9.3	25.0	7.6
13	Insgesamt ...	2 220	10.8	9.9	11.0	11.5	9.1	25.3	8.6

Allgemeine

nach der

Krankenhäuser mit ... bis unter ... Betten									
14	unter 50	230	9.2	20.7	9.5	7.3	6.2	17.9	7.2
15	50 - 100	246	11.0	14.8	11.9	12.7	9.3	16.1	15.4
16	100 - 150	270	10.6	13.5	11.5	12.1	9.3	16.8	13.8
17	150 - 200	258	10.1	10.2	10.8	12.5	8.9	14.3	10.1
18	200 - 250	224	10.0	10.9	11.2	12.0	8.8	14.6	7.6
19	250 - 300	136	10.0	8.8	11.1	12.2	9.1	15.3	8.4
20	300 - 400	242	10.1	9.5	10.7	11.7	8.9	18.8	7.6
21	400 - 500	136	10.1	8.7	10.7	11.6	9.2	20.3	7.9
22	500 - 600	79	9.9	7.8	10.7	11.1	8.3	23.2	7.9
23	600 - 800	79	10.3	9.6	10.8	11.5	9.4	20.7	8.4
24	800 - 1 000	28	10.2	9.4	11.3	10.7	9.8	21.5	7.8
25	1 000 und mehr	62	10.2	9.9	11.0	10.1	9.2	23.6	7.5
26	Zusammen ...	1 990	10.2	9.8	11.0	11.4	9.1	19.5	8.3

nach der

27	Geförderte Krankenhäuser	1 627	10.1	9.7	10.9	11.4	9.1	19.0	8.1
28	Teilweise geförderte Krankenhäuser	173	10.5	10.4	11.0	11.4	9.0	22.4	8.6
29	Nicht geförderte Krankenhäuser	190	13.9	26.0	14.5	14.4	12.0	29.9	15.7

nach der

Hochschul

30	Zusammen ...	36	9.9	9.5	10.8	9.1	9.3	24.8	7.3
----	--------------	----	-----	-----	------	-----	-----	------	-----

Plankran

Krankenhäuser mit ... bis unter ... Betten									
31	unter 100	315	10.4	14.1	10.9	10.9	8.8	14.2	10.8
32	100 - 200	514	10.2	11.7	10.9	12.3	9.1	15.1	11.7
33	200 - 500	730	10.0	9.4	10.9	11.8	9.0	17.9	7.7
34	500 - 1 000	184	10.2	8.9	10.9	11.2	9.1	21.8	8.1
35	1 000 und mehr	29	10.5	10.5	11.5	11.3	9.1	22.3	7.8
36	Zusammen ...	1 772	10.1	9.8	11.0	11.7	9.0	18.9	8.4

Krankenhäuser mit

Krankenhäuser mit ... bis unter ... Betten									
37	unter 100	81	10.1	40.8	14.2	16.7	8.6	26.8	11.6
38	100 - 200	14	12.8	10.3	18.5	16.6	12.5	35.3	13.4
39	200 - 500	6	19.8	31.7	13.8	22.7	8.3	19.2	20.7
40	500 - 1 000	-	-	-	-	-	-	-	-
41	1 000 und mehr	-	-	-	-	-	-	-	-
42	Zusammen ...	101	13.2	34.6	16.2	17.0	9.7	28.9	14.0

Sonstige Krankenhäuser

Krankenhäuser mit ... bis unter ... Betten									
43	unter 100	-	-	-	-	-	-	-	-
44	100 - 200	-	-	-	-	-	-	-	-
45	200 - 500	-	-	-	-	-	-	-	-
46	500 - 1 000	-	-	-	-	-	-	-	-
47	1 000 und mehr	-	-	-	-	-	-	-	-
48	Zusammen ...	81	16.3	11.3	12.9	10.0	20.3	34.3	27.9

*) Gemäß der 9. Revision der dreistelligen Internationalen Klassifikation der Krankheiten, Verletzungen und Todesursachen (ICD 1979).

Patienten (einschl. Sterbefälle, ohne Stundenfälle) 1998

und Krankheitsklassen *)

 lich
dauer

Patienten													Lfd. Nr.
Patienten (Krankheitsklassen der ICD/9)													
390-459	460-519	520-579	580-629	630-676	680-709	710-739	740-759	760-779	780-799	800-999	V01-V82	unbe- kannt	

Insgesamt

10.5	7.3	9.2	6.7	-	12.0	8.3	6.4	11.1	5.2	9.2	20.6	26.8	01
12.7	10.0	8.4	7.5	-	10.8	9.9	9.4	12.2	5.8	9.8	5.4	13.6	02
11.5	10.4	8.8	8.1	-	11.1	11.6	9.5	14.7	6.0	8.7	6.5	11.7	03
11.1	9.7	9.0	7.3	-	12.5	11.7	8.9	14.6	6.3	8.6	6.0	10.1	04
12.0	9.4	9.2	7.5	-	11.1	11.2	8.6	12.4	5.9	8.5	6.2	10.8	05
11.1	9.0	9.1	7.6	-	12.0	11.1	8.1	14.3	6.4	9.2	7.2	8.8	06
10.9	8.8	9.1	7.9	-	11.2	11.5	8.2	11.7	7.1	9.3	7.5	10.9	07
11.0	8.8	9.0	7.9	-	11.8	11.7	7.7	12.0	6.1	9.6	5.9	7.9	08
10.6	8.0	9.0	8.2	-	10.6	10.6	7.4	13.5	6.2	8.7	5.9	8.3	09
11.1	9.0	9.3	8.2	-	11.9	11.2	8.0	14.3	6.0	9.2	5.4	9.5	10
10.5	8.2	9.3	8.6	-	12.3	11.3	9.1	17.1	6.0	8.8	7.3	12.6	11
11.0	8.9	9.1	8.0	-	11.7	11.2	8.6	14.4	6.2	9.0	6.7	11.5	12

Krankenhäuser

Bettenzahl

10.5	7.3	9.1	6.4	-	12.0	8.3	6.4	11.1	5.2	9.2	20.6	20.2	14
12.7	10.0	8.4	7.5	-	10.8	9.9	9.3	12.1	5.8	9.8	5.4	13.6	15
11.5	10.4	8.8	8.1	-	11.1	11.6	9.5	14.7	6.0	8.6	6.5	10.0	16
11.1	9.7	9.0	7.3	-	12.5	11.7	8.9	14.6	6.3	8.6	6.0	8.5	17
11.9	9.4	9.2	7.5	-	11.1	11.1	8.6	12.4	5.9	8.5	6.2	10.2	18
11.1	9.0	9.1	7.6	-	12.0	11.1	8.0	14.3	6.4	9.2	7.2	8.1	19
10.9	8.8	9.1	7.9	-	11.2	11.5	8.1	11.7	7.0	9.2	7.4	10.9	20
10.9	8.8	9.0	7.9	-	11.8	11.6	7.7	12.0	6.0	9.6	5.9	7.8	21
10.6	8.0	9.0	8.2	-	10.6	10.6	7.4	13.5	6.2	8.7	5.9	8.3	22
11.1	9.0	9.3	8.2	-	11.9	11.2	8.0	14.3	5.9	9.2	5.4	9.5	23
10.4	8.4	9.5	8.6	-	12.5	11.7	8.2	15.5	6.4	9.3	6.3	11.4	24
10.5	8.1	9.3	8.6	-	12.2	11.1	9.1	17.6	5.9	8.7	7.6	12.4	25
11.0	8.9	9.1	8.0	-	11.7	11.2	8.6	14.4	6.2	9.0	6.7	10.8	26

Förderung

11.1	8.9	9.1	8.0	-	11.3	11.2	8.6	14.6	6.2	8.7	6.5	10.1	27
10.7	8.9	9.3	8.4	-	12.8	10.9	8.0	12.4	6.3	9.4	5.1	15.9	28
9.7	9.4	10.3	8.6	-	22.2	12.7	11.8	6.1	6.5	19.1	13.0	14.1	29

Art

kliniken

10.1	7.7	9.3	8.3	-	11.7	10.7	9.2	18.5	5.7	8.6	7.6	10.4	30
------	-----	-----	-----	---	------	------	-----	------	-----	-----	-----	------	----

kenhäuser

13.6	9.3	8.1	7.4	-	9.6	9.7	9.1	12.3	5.8	9.9	5.2	17.1	31
11.3	10.0	9.0	7.6	-	11.3	11.6	9.1	14.6	6.1	8.6	6.2	9.2	32
11.1	9.0	9.1	7.7	-	11.3	11.2	7.9	12.3	6.3	8.8	6.6	9.1	33
10.8	8.5	9.2	8.3	-	11.6	11.1	7.8	14.2	6.1	9.1	5.8	9.1	34
10.9	8.5	9.3	8.8	-	12.9	11.6	8.9	16.5	6.0	8.8	7.2	18.2	35
11.1	9.0	9.1	8.0	-	11.5	11.2	8.2	13.7	6.2	8.9	6.3	10.5	36

einem Versorgungsvertrag

8.3	8.5	9.0	5.3	-	20.0	8.1	4.5	10.4	5.3	8.1	3.3	14.4	37
7.5	6.6	8.5	6.9	-	21.2	14.0	13.2	-	15.6	14.6	6.5	24.0	38
23.5	32.2	20.6	15.2	-	29.0	17.1	25.5	28.0	21.3	20.7	8.7	12.4	39
-	-	-	-	-	-	-	-	-	-	-	-	-	40
-	-	-	-	-	-	-	-	-	-	-	-	-	41
9.3	8.3	8.9	9.6	-	21.6	12.0	14.4	15.2	7.2	18.6	6.3	14.7	42

(ohne Versorgungsvertrag)

-	-	-	-	-	-	-	-	-	-	-	-	-	43
-	-	-	-	-	-	-	-	-	-	-	-	-	44
-	-	-	-	-	-	-	-	-	-	-	-	-	45
-	-	-	-	-	-	-	-	-	-	-	-	-	46
-	-	-	-	-	-	-	-	-	-	-	-	-	47
11.0	10.9	18.7	5.4	-	27.9	11.9	3.7	2.0	4.7	23.1	17.4	14.0	48

6 Aus dem Krankenhaus entlassene vollstationäre

noch 6.2 Nach Krankenhaustypen

**6.2.2 Männ
Verweil**

Lfd. Nr.	Krankenhaustypen	Kranken- häuser	Entlassene						
			insgesamt	davon mit Hauptdiagnose der					
				001-139	140-239	240-279	280-289	290-319	320-389
nach Zahl der									
Krankenhäuser mit ... Fachabteilung(en)									
49	1 Fachabteilung	425	13.9	23.7	12.6	12.7	10.9	23.5	16.6
50	2 Fachabteilungen	173	11.7	17.1	13.1	12.9	10.1	22.1	17.9
51	3 Fachabteilungen	171	11.0	11.0	11.8	12.3	8.7	20.7	11.0
52	4 Fachabteilungen	236	10.7	10.7	10.8	12.5	8.8	24.8	8.7
53	5 - 6 Fachabteilungen	424	9.8	8.6	10.5	11.9	9.0	16.4	8.0
54	7 und mehr Fachabteilungen	561	9.8	8.9	10.8	10.9	9.0	18.8	7.4
nach									
Öffentliche									
Krankenhäuser mit ... bis unter ... Betten									
55	unter 100	90	10.1	17.8	10.2	12.0	9.0	11.9	8.7
56	100 - 200	192	9.7	13.4	10.5	11.7	9.0	9.2	7.3
57	200 - 500	327	10.0	9.7	10.6	12.1	8.7	19.1	7.7
58	500 - 1 000	177	10.3	9.5	11.0	10.8	9.2	23.5	7.6
59	500 und mehr	177	10.3	9.5	11.0	10.8	9.2	23.5	7.6
60	Zusammen ...	786	10.1	10.1	10.9	11.3	9.0	20.8	7.7
Freigemeinnützige									
Krankenhäuser mit ... bis unter ... Betten									
61	unter 100	121	12.1	11.1	14.0	12.6	8.9	16.6	11.8
62	100 - 200	254	10.4	10.4	10.9	12.2	9.4	16.5	12.9
63	200 - 500	379	10.0	8.9	11.0	11.6	9.2	16.6	7.5
64	500 - 1 000	64	9.8	8.4	10.8	10.3	9.0	17.2	8.4
65	500 und mehr	64	9.8	8.4	10.8	10.3	9.0	17.2	8.4
66	Zusammen ...	818	10.1	9.1	11.0	11.5	9.2	16.7	8.7
Private									
Krankenhäuser mit ... bis unter ... Betten									
67	unter 100	265	9.8	16.0	10.7	9.7	8.6	21.2	12.4
68	100 - 200	82	11.7	11.4	13.5	13.7	8.0	25.1	17.8
69	200 - 500	32	10.8	14.9	12.6	11.8	8.6	14.9	11.6
70	500 - 1 000	7	9.9	9.5	10.2	10.2	8.5	20.3	8.1
71	500 und mehr	7	9.9	9.5	10.2	10.2	8.5	20.3	8.1
72	Zusammen ...	386	10.6	12.7	11.7	11.9	8.4	21.6	12.6
Reine Beleg									
73	Zusammen ...	183	6.6	7.7	8.5	8.1	8.2	10.5	4.2
Sonstige									
Krankenhäuser mit ausschließlich psychiatrischen									
Krankenhäuser mit ... bis unter ... Betten									
74	unter 100	71	36.8	73.3	54.4	/	8.0	36.5	28.8
75	100 - 200	46	35.6	15.8	14.4	15.0	7.3	37.2	16.8
76	200 - 500	66	31.3	28.9	13.9	22.4	30.9	32.6	21.5
77	500 - 1 000	9	38.0	22.2	68.2	72.8	14.8	38.1	30.2
78	500 und mehr	9	38.0	22.2	68.2	72.8	14.8	38.1	30.2
79	Zusammen ...	192	33.4	30.1	35.3	77.1	23.2	34.5	21.9
Reine Tages- oder									
80	Zusammen ...	38	-	-	-	-	-	-	-
nach									
Bundeswehr									
81	Zusammen ...	8	8.1	9.0	7.4	8.7	7.7	11.5	5.6

*) Gemäß der 9. Revision der dreistelligen Internationalen Klassifikation der Krankheiten, Verletzungen und Todesursachen (ICD 1979).

Patienten (einschl. Sterbefälle, ohne Stundenfälle) 1998
und Krankheitsklassen *)

lich
dauer

Patienten													Lfd. Nr.
Patienten (Krankheitsklassen der ICD/9)													
390-459	460-519	520-579	580-629	630-676	680-709	710-739	740-759	760-779	780-799	800-999	V01-V82	unbe- kannt	

Fachabteilungen

13.9	12.7	9.4	9.4	-	17.8	14.6	11.2	16.8	4.3	17.5	10.4	13.9	49
11.0	11.5	9.2	9.5	-	11.3	12.2	9.4	16.6	5.3	10.0	6.8	18.4	50
11.2	10.9	9.3	7.3	-	11.9	11.7	9.8	17.6	6.8	8.9	9.2	13.2	51
11.0	9.8	9.0	7.8	-	11.2	10.8	9.8	13.9	6.4	8.7	7.0	7.8	52
11.5	8.7	9.2	7.5	-	11.2	10.1	7.7	10.9	6.7	8.6	5.6	9.1	53
10.7	8.3	9.1	8.1	-	11.5	10.7	8.3	14.5	6.2	8.6	6.3	10.5	54

Trägern

Krankenhäuser

11.5	12.2	8.6	7.9	-	10.2	9.0	7.5	9.4	7.8	7.8	6.6	21.0	55
11.7	10.3	9.1	7.6	-	10.7	10.9	9.2	11.7	6.5	8.0	6.4	8.1	56
11.2	9.1	9.1	7.6	-	11.4	10.7	7.6	11.6	6.6	9.1	6.9	8.6	57
10.8	8.3	9.3	8.4	-	12.2	11.1	8.8	16.2	6.1	8.8	6.6	9.9	58
11.0	8.9	9.2	8.1	-	11.7	10.9	8.6	15.0	6.4	8.8	6.7	9.5	59

Krankenhäuser

17.1	9.4	8.4	8.2	-	12.4	11.1	11.7	14.8	7.5	11.5	4.2	31.4	61
11.1	9.9	8.9	7.5	-	12.1	11.6	8.9	15.5	5.8	9.1	6.2	8.2	62
11.2	8.8	9.2	7.8	-	11.4	11.6	8.2	12.9	6.1	9.1	6.7	9.6	63
10.3	8.7	9.1	8.3	-	10.2	10.9	8.3	13.9	5.8	9.4	6.0	16.1	64
11.1	9.0	9.1	7.9	-	11.3	11.5	8.5	13.6	6.0	9.2	6.5	12.5	65

Krankenhäuser

10.6	7.5	8.7	6.5	-	11.6	8.6	4.8	6.2	3.9	10.4	14.8	13.8	67
10.5	9.4	8.3	8.1	-	16.2	12.6	11.9	9.3	6.3	9.6	5.7	14.0	68
9.9	9.5	8.8	8.7	-	13.8	13.5	11.1	10.0	6.9	11.7	4.4	11.0	69
10.7	7.1	9.1	7.8	-	14.1	13.0	9.2	12.4	4.5	9.4	7.7	8.2	70
10.4	8.4	8.7	7.7	-	14.1	11.4	8.9	10.5	5.1	10.4	7.9	13.5	71

Krankenhäuser

6.3	5.9	7.3	6.2	-	8.0	6.8	4.6	5.5	6.8	6.7	20.5	19.6	73
-----	-----	-----	-----	---	-----	-----	-----	-----	-----	-----	------	------	----

Krankenhäuser

oder psychiatrischen und neurologischen Betten

17.1	10.8	21.8	85.7	-	4.5	19.8	76.0	19.0	15.2	19.5	-	43.6	74
18.4	17.4	11.7	28.0	-	4.0	13.0	13.6	18.8	9.4	18.1	4.8	88.9	75
22.8	17.5	19.8	19.2	-	17.6	18.7	39.4	11.8	11.7	28.0	23.9	21.0	76
28.2	21.8	36.9	64.6	-	30.8	17.8	9.4	-	9.1	30.9	-	22.2	77
22.5	17.7	21.3	54.4	-	21.9	18.1	31.3	17.2	11.1	27.0	20.7	34.6	78

Nachtkliniken

-	-	-	-	-	-	-	-	-	-	-	-	-	80
---	---	---	---	---	---	---	---	---	---	---	---	---	----

richtlich:

Krankenhäuser

9.4	5.5	7.9	6.4	-	10.1	10.7	5.6	-	5.7	9.5	-	12.0	81
-----	-----	-----	-----	---	------	------	-----	---	-----	-----	---	------	----

6 Aus dem Krankenhaus entlassene vollstationäre

6.3 Nach Krankenhaustypen

6.3.1 Weib
An

Lfd. Nr.	Krankenhaustypen	Kranken- häuser	Entlassene						
			insgesamt	davon mit Hauptdiagnose der					
				001-139	140-239	240-279	280-289	290-319	320-389

Krankenhäuser

Krankenhäuser mit ... bis unter ... Betten									
01	unter 50	324	126 067	786	7 470	4 757	233	6 849	17 447
02	50 - 100	280	295 937	3 716	26 489	9 548	1 525	17 260	19 892
03	100 - 150	298	488 911	7 800	37 350	18 998	3 683	27 913	18 922
04	150 - 200	275	744 313	10 945	58 691	26 603	5 369	28 914	23 299
05	200 - 250	240	844 921	12 544	76 804	29 956	6 558	31 658	33 919
06	250 - 300	150	625 144	10 613	57 348	20 338	4 428	28 336	24 915
07	300 - 400	260	1 415 375	22 165	148 816	45 744	9 748	57 294	66 260
08	400 - 500	154	1 000 336	16 142	106 704	32 753	6 625	55 622	56 826
09	500 - 600	82	749 432	13 893	93 387	22 680	5 168	24 600	44 298
10	600 - 800	85	853 909	14 468	117 425	27 459	5 404	46 302	52 875
11	800 - 1 000
12	800 und mehr	92	1 647 378	31 291	288 272	62 709	11 026	59 549	181 175
13	Insgesamt ...	2 240	8 791 723	144 363	1 018 756	301 545	59 767	384 297	539 828

Allgemeine

nach der

Krankenhäuser mit ... bis unter ... Betten									
14	unter 50	248	121 630	779	7 467	4 755	233	2 652	17 421
15	50 - 100	250	287 183	3 713	26 480	9 540	1 522	8 945	19 681
16	100 - 150	270	475 190	7 785	37 324	18 987	3 683	15 262	18 352
17	150 - 200	258	731 514	10 937	58 648	26 586	5 366	17 452	22 823
18	200 - 250	224	828 313	12 527	76 722	29 936	6 551	17 049	32 919
19	250 - 300	136	607 714	10 600	57 199	20 318	4 426	13 722	23 354
20	300 - 400	242	1 388 165	22 140	148 645	45 697	9 742	34 389	64 126
21	400 - 500	136	970 365	16 117	106 545	32 732	6 618	29 501	55 140
22	500 - 600	79	743 797	13 878	93 367	22 673	5 166	19 595	43 935
23	600 - 800	79	833 191	14 456	117 382	27 437	5 399	27 797	51 800
24	800 - 1 000	28	403 267	7 062	54 583	13 835	2 518	10 922	40 337
25	1 000 und mehr	63	1 239 220	24 180	233 323	48 766	8 508	44 903	140 616
26	Zusammen ...	2 013	8 629 549	144 174	1 017 685	301 262	59 732	242 189	530 504

nach der

27	Geförderte Krankenhäuser	1 638	7 723 434	132 677	912 820	270 263	54 273	211 197	470 895
28	Teilweise geförderte Krankenhäuser	176	766 679	10 888	90 884	27 764	5 242	25 785	48 873
29	Nicht geförderte Krankenhäuser	199	139 436	609	13 981	3 235	217	5 207	10 736

nach der

Hochschul

30	Zusammen ...	37	717 483	12 516	155 682	29 427	4 571	25 108	90 913
----	--------------	----	---------	--------	---------	--------	-------	--------	--------

Plankran

Krankenhäuser mit ... bis unter ... Betten									
31	unter 100	328	330 891	4 144	25 729	12 231	1 670	8 155	32 544
32	100 - 200	514	1 183 962	18 636	92 305	45 301	9 020	31 525	40 912
33	200 - 500	730	3 776 592	61 363	385 930	128 505	27 317	94 616	175 063
34	500 - 1 000	184	1 954 511	35 045	259 794	62 840	12 947	57 957	132 323
35	1 000 und mehr	29	552 028	12 020	86 129	20 594	4 093	20 155	53 453
36	Zusammen ...	1 785	7 797 984	131 208	849 887	269 471	55 047	212 408	434 295

Krankenhäuser mit

Krankenhäuser mit ... bis unter ... Betten									
37	unter 100	85	59 114	280	4 595	1 247	76	2 778	3 086
38	100 - 200	14	22 742	86	3 667	272	29	1 189	263
39	200 - 500	6	11 030	12	202	27	-	10	342
40	500 - 1 000	-	-	-	-	-	-	-	-
41	1 000 und mehr	-	-	-	-	-	-	-	-
42	Zusammen ...	105	92 886	378	8 464	1 546	105	3 977	3 691

Sonstige Krankenhäuser

Krankenhäuser mit ... bis unter ... Betten									
43	unter 100
44	100 - 200	-	-	-	-	-	-	-	-
45	200 - 500	-	-	-	-	-	-	-	-
46	500 - 1 000	-	-	-	-	-	-	-	-
47	1 000 und mehr	-	-	-	-	-	-	-	-
48	Zusammen ...	86	21 196	72	3 652	818	9	696	1 605

*) Gemäß der 9. Revision der dreistelligen Internationalen Klassifikation der Krankheiten, Verletzungen und Todesursachen (ICD 1979).

**Patienten (einschl. Sterbefälle, ohne Stundenfälle) 1998
und Krankheitsklassen *)**

lich
zahl

Patienten (Krankheitsklassen der ICD/9)													Lfd. Nr.
390-459	460-519	520-579	580-629	630-676	680-709	710-739	740-759	760-779	780-799	800-999	V01-V82	unbe- kannt	

Insgesamt

19 265	5 610	6 248	13 491	13 756	1 777	15 941	613	108	1 681	6 967	2 488	580	01
56 889	13 649	19 348	23 442	28 700	3 532	35 070	1 285	692	9 649	22 741	1 550	960	02
88 857	29 235	46 365	28 754	39 730	6 551	58 014	1 531	1 573	18 620	51 084	3 530	401	03
123 851	41 000	71 092	60 184	95 887	11 728	70 039	3 448	1 162	28 497	76 669	6 601	534	04
132 356	48 844	85 804	68 813	116 363	9 357	60 743	2 186	1 783	32 870	83 546	10 290	527	05
100 436	34 810	62 483	52 543	83 184	6 993	39 945	2 224	2 634	24 205	63 250	5 666	783	06
216 555	79 659	136 917	112 972	193 351	14 467	103 304	4 992	6 543	51 609	128 945	15 074	960	07
143 825	53 623	88 026	79 582	130 401	9 061	70 404	4 483	6 059	38 417	90 603	10 027	1 153	08
103 860	42 204	66 718	64 436	112 068	7 207	37 693	3 284	6 873	29 339	62 962	7 776	986	09
127 770	42 378	72 852	63 674	102 800	10 142	46 279	3 738	6 687	31 718	69 448	11 875	615	10
199 323	75 485	110 905	109 471	166 059	30 885	84 048	21 037	15 574	53 330	120 794	20 009	6 436	11
1 312 787	466 497	766 758	677 362	1 082 299	111 700	621 480	48 821	49 688	319 935	777 019	94 886	13 936	13

Krankenhäuser

Bettanzahl

19 263	5 606	6 246	13 486	13 635	1 777	15 940	613	107	1 680	6 963	2 488	519	14
56 804	13 646	19 344	23 441	28 700	3 532	34 992	1 280	692	9 645	22 731	1 550	945	15
88 561	29 230	46 348	28 749	39 730	6 550	57 994	1 531	1 571	18 550	51 061	3 530	392	16
123 235	40 986	71 084	60 176	95 887	11 725	69 874	3 447	1 162	28 371	76 647	6 594	514	17
131 986	48 831	85 790	68 807	116 362	9 356	60 488	2 183	1 783	32 735	83 485	10 286	517	18
99 903	34 788	62 463	52 536	83 182	6 992	39 667	2 221	2 633	24 076	63 218	5 658	758	19
215 680	79 618	136 889	112 967	193 350	14 465	102 761	4 981	6 542	51 271	128 872	15 072	958	20
142 965	53 616	88 019	79 577	130 400	9 057	69 652	4 478	6 056	38 198	90 523	10 027	1 144	21
103 796	42 203	66 717	64 436	112 068	7 207	37 576	3 281	6 873	29 314	62 955	7 776	981	22
127 082	42 361	72 849	63 669	102 799	10 136	46 204	3 726	6 687	31 566	69 351	11 875	615	23
57 364	21 402	28 344	30 360	50 829	5 278	21 794	2 229	3 775	14 679	32 167	5 320	469	24
141 803	54 058	82 546	79 091	115 189	25 594	62 230	18 807	11 797	38 650	88 601	14 689	5 869	25
1 308 442	466 345	766 639	677 295	1 082 131	111 669	619 172	48 777	49 678	318 735	776 574	94 865	13 881	26

Förderung

1 144 050	425 952	692 120	606 776	992 401	99 081	538 424	44 066	45 819	291 361	696 384	82 700	12 175	27
128 695	36 397	67 676	63 056	84 828	8 630	57 883	3 823	3 801	25 580	67 572	8 652	650	28
35 697	3 996	6 843	7 463	4 902	3 958	22 865	888	58	1 794	12 618	3 513	856	29

Art

71 804	26 058	42 386	42 578	62 064	15 993	36 107	14 527	6 963	19 508	46 687	10 592	3 999	30
--------	--------	--------	--------	--------	--------	--------	--------	-------	--------	--------	--------	-------	----

kenhäuser

51 152	16 978	22 037	31 938	37 787	3 919	40 579	1 592	751	10 249	27 082	1 739	615	31
204 520	69 570	116 281	87 961	135 571	16 348	123 624	4 836	2 730	46 797	127 138	9 985	902	32
588 346	216 827	373 102	313 571	523 294	39 638	267 311	13 531	17 011	146 239	360 906	40 648	3 374	33
285 633	104 535	166 082	156 665	264 427	22 023	104 170	8 955	17 242	74 890	162 732	24 198	2 053	34
73 880	29 444	42 025	38 330	54 394	10 206	27 558	4 568	4 927	19 823	43 675	4 872	1 882	35
1 203 531	437 354	719 527	628 465	1 015 473	92 134	563 242	33 482	42 661	297 998	721 533	81 442	8 826	36

einem Versorgungsvertrag

22 085	1 954	2 495	3 870	3 383	1 133	8 476	160	12	551	1 862	753	318	37
7 276	646	1 151	964	46	1 927	4 244	142	3	124	570	139	4	38
881	8	21	227	-	124	4 504	315	2	25	4 182	145	3	39
-	-	-	-	-	-	-	-	-	-	-	-	-	40
-	-	-	-	-	-	-	-	-	-	-	-	-	41
30 242	2 608	3 667	5 061	3 429	3 184	17 224	617	17	700	6 614	1 037	325	42

(ohne Versorgungsvertrag)

-	-	-	-	-	-	-	-	-	-	-	-	-	43
-	-	-	-	-	-	-	-	-	-	-	-	-	44
-	-	-	-	-	-	-	-	-	-	-	-	-	45
-	-	-	-	-	-	-	-	-	-	-	-	-	46
-	-	-	-	-	-	-	-	-	-	-	-	-	47
2 865	325	1 059	1 191	1 165	358	2 599	151	37	529	1 740	1 794	531	48

6 Aus dem Krankenhaus entlassene vollstationäre

noch 6.3 Nach Krankhaustypen

**6.3.1 Weib
An**

Entlassene

Lfd. Nr.	Krankhaustypen	Kranken- häuser	insgesamt	davon mit Hauptdiagnose der					
				001-139	140-239	240-279	280-289	290-319	320-389

nach Zahl der

	Krankenhäuser mit ... Fachabteilung(en)								
49	1 Fachabteilung	437	354 164	4 540	29 541	16 322	1 158	12 134	37 163
50	2 Fachabteilungen	183	271 443	4 264	23 918	8 542	1 582	13 434	6 571
51	3 Fachabteilungen	171	370 993	5 298	28 172	14 221	2 968	16 024	9 997
52	4 Fachabteilungen	236	696 553	10 271	58 571	27 354	5 134	24 795	23 251
53	5 - 6 Fachabteilungen	424	1 768 949	26 645	168 187	57 851	13 529	40 666	66 730
54	7 und mehr Fachabteilungen	562	5 167 447	93 156	709 296	176 972	35 361	135 136	386 792

nach

Öffentliche

	Krankenhäuser mit ... bis unter ... Betten								
55	unter 100	89	83 707	2 202	5 520	3 432	731	2 604	2 016
56	100 - 200	182	484 651	7 720	37 148	17 096	4 091	8 904	13 308
57	200 - 500	327	1 707 526	29 186	173 310	52 378	12 883	46 781	71 160
58	500 - 1 000	178	2 485 808	46 637	393 469	88 278	16 866	86 210	226 617
59	500 und mehr								
60	Zusammen ...	786	4 761 692	85 745	609 447	161 184	34 571	144 499	313 101

Freigemeinnützige

	Krankenhäuser mit ... bis unter ... Betten								
61	unter 100	124	123 442	1 365	9 805	4 280	656	4 492	16 356
62	100 - 200	254	571 151	9 687	45 154	21 608	4 100	17 527	20 268
63	200 - 500	379	1 953 104	30 678	200 626	70 795	13 731	45 563	95 431
64	500 - 1 000	64	660 188	11 699	91 786	21 914	4 347	15 555	44 574
65	500 und mehr								
66	Zusammen ...	821	3 307 885	53 429	347 371	118 597	22 834	83 137	176 629

Private

	Krankenhäuser mit ... bis unter ... Betten								
67	unter 100	285	201 664	925	18 622	6 583	368	4 501	18 730
68	100 - 200	82	150 902	1 315	13 670	6 869	858	6 283	7 599
69	200 - 500	32	133 927	1 520	15 175	5 510	723	2 317	8 948
70	500 - 1 000	7	73 479	1 240	13 400	2 519	378	1 452	5 497
71	500 und mehr								
72	Zusammen ...	406	559 972	5 000	60 867	21 481	2 327	14 553	40 774

Reine Beleg

73	Zusammen ...	204	281 176	1 556	24 650	6 531	887	1 742	27 671
----	--------------	-----	---------	-------	--------	-------	-----	-------	--------

Sonstige

Krankenhäuser mit ausschließlich psychiatrischen

	Krankenhäuser mit ... bis unter ... Betten								
74	unter 100	68	13 191	10	12	10	3	12 512	237
75	100 - 200	45	26 520	23	69	28	3	24 113	1 046
76	200 - 500	66	91 219	80	561	108	22	78 249	6 381
77	500 - 1 000								
78	500 und mehr	10	31 244	76	429	137	7	27 234	1 660
79	Zusammen ...	189	162 174	189	1 071	283	35	142 108	9 324

Reine Tages- oder

80	Zusammen ...	38	-	-	-	-	-	-	-
----	--------------	----	---	---	---	---	---	---	---

nach

Bundeswehr

81	Zusammen ...	8	10 470	185	1 827	513	39	96	1 417
----	--------------	---	--------	-----	-------	-----	----	----	-------

*) Gemäß der 9. Revision der dreistelligen Internationalen Klassifikation der Krankheiten, Verletzungen und Todesursachen (ICD 1979).

Patienten (einschl. Sterbefälle, ohne Stundenfälle) 1998

und Krankheitsklassen *)

 lich
zahl

Patienten													Lfd. Nr.
Patienten (Krankheitsklassen der ICD/9)													
390-459	460-519	520-579	580-629	630-676	680-709	710-739	740-759	760-779	780-799	800-999	V01-V82	unbe- kannt	

Fachabteilungen

61 534	17 548	13 945	14 519	9 578	6 958	81 778	3 590	692	9 614	27 903	5 033	614	49
61 036	13 931	19 712	12 780	15 264	3 270	44 350	1 476	1 392	10 302	26 861	2 309	449	50
72 226	16 620	38 801	23 303	25 618	5 035	48 183	2 327	877	14 120	42 902	3 559	742	51
116 826	38 875	71 247	58 006	89 872	8 907	49 031	2 652	2 085	26 915	75 065	6 973	723	52
277 937	104 019	183 956	158 315	268 260	19 254	116 304	4 269	3 502	67 821	173 594	16 889	1 221	53
718 883	275 352	438 978	410 372	673 539	68 245	279 526	34 463	41 130	189 963	430 249	60 102	9 932	54

Trägern
Krankenhäuser

17 944	4 283	9 149	5 052	6 721	1 826	6 052	251	43	3 829	11 589	396	67	55
86 523	28 686	51 754	37 071	64 255	7 563	33 094	1 547	508	21 148	59 689	4 113	453	56
266 808	96 461	173 274	149 090	244 010	17 720	90 444	5 024	7 521	71 547	177 126	20 913	1 890	57
324 707	121 823	188 198	176 438	283 877	39 966	124 471	23 937	22 486	86 371	197 757	31 821	5 879	58
695 982	251 233	422 375	367 651	598 863	67 075	254 061	30 759	30 558	182 895	446 161	57 243	8 289	59

Krankenhäuser

18 354	7 255	6 566	10 233	13 997	1 009	15 297	766	456	4 049	7 796	548	162	61
96 250	36 130	54 560	43 864	62 583	7 787	63 804	3 038	2 147	22 272	55 471	4 656	245	62
298 068	114 396	189 350	155 664	267 446	20 909	164 919	8 145	9 288	70 841	176 914	18 960	1 380	63
94 721	34 060	56 877	55 072	90 554	7 223	37 160	3 720	6 050	25 605	50 615	6 621	2 035	64
507 393	191 841	307 353	264 833	434 580	36 928	281 180	15 669	17 941	122 767	290 796	30 785	3 822	65

Krankenhäuser

39 769	7 714	9 875	21 642	21 617	2 474	29 583	876	300	3 447	10 309	3 094	1 235	67
29 023	5 420	11 118	7 990	8 779	2 925	30 970	393	78	3 501	12 548	1 355	208	68
25 658	5 996	10 537	9 133	11 838	1 241	17 205	694	205	3 892	12 058	1 170	107	69
10 617	4 141	5 381	6 046	6 454	1 026	6 173	386	596	2 233	4 702	1 218	20	70
105 067	23 271	36 911	44 811	48 688	7 666	83 931	2 349	1 179	13 073	39 617	6 837	1 570	71

krankenhäuser

39 385	14 828	16 734	38 531	46 743	2 986	37 651	1 016	388	4 174	12 874	2 468	361	73
--------	--------	--------	--------	--------	-------	--------	-------	-----	-------	--------	-------	-----	----

Krankenhäuser

oder psychiatrischen und neurologischen Betten

87	7	6	6	121	-	79	5	1	5	14	-	76	74
712	19	25	13	-	4	185	1	2	196	45	7	29	75
2 638	83	69	23	5	8	1 828	22	5	821	256	14	46	76
908	43	19	25	42	19	216	16	2	178	130	-	103	77
4 345	152	119	67	168	31	2 308	44	10	1 200	445	21	254	78

Nachtkliniken

-	-	-	-	-	-	-	-	-	-	-	-	-	80
---	---	---	---	---	---	---	---	---	---	---	---	---	----

richtlich:
krankenhäuser

1 403	797	858	203	-	680	1 366	86	-	232	768	-	-	81
-------	-----	-----	-----	---	-----	-------	----	---	-----	-----	---	---	----

6 Aus dem Krankenhaus entlassene vollstationäre

noch 6.3 Nach Krankenhaustypen

6.3.2 Weib
Verweil

Entlassene

Lfd. Nr.	Krankenhaustypen	Kranken- häuser	insgesamt	davon mit Hauptdiagnose der					
				001-139	140-239	240-279	280-289	290-319	320-389

Krankenhäuser

Krankenhäuser mit ... bis unter ... Betten									
01	unter 50	324	10.0	9.9	9.8	7.1	8.9	37.5	5.0
02	50 - 100	280	12.1	13.0	10.9	13.5	10.9	32.5	11.0
03	100 - 150	298	12.7	11.4	11.9	12.7	11.2	32.9	14.0
04	150 - 200	275	11.0	10.1	10.4	12.3	10.7	27.8	9.9
05	200 - 250	240	10.8	10.2	10.9	11.9	10.4	31.6	7.7
06	250 - 300	150	11.0	9.0	11.2	12.0	10.4	30.8	8.2
07	300 - 400	260	10.7	9.2	10.5	11.4	10.5	29.6	7.1
08	400 - 500	154	10.8	8.7	10.5	11.0	10.1	30.5	7.4
09	500 - 600	82	10.0	8.4	10.1	10.5	9.9	30.4	7.0
10	600 - 800	85	10.9	9.1	10.4	10.8	10.9	30.6	8.0
11	800 - 1 000	92	10.2	9.2	10.6	9.2	10.0	30.7	7.1
12	800 und mehr	92	10.2	9.2	10.6	9.2	10.0	30.7	7.1
13	Insgesamt ...	2 240	10.8	9.4	10.6	11.0	10.4	30.7	7.7

Allgemeine

nach der

Krankenhäuser mit ... bis unter ... Betten									
14	unter 50	248	8.8	9.6	9.8	7.0	8.9	27.6	4.9
15	50 - 100	250	11.2	13.0	10.9	13.5	10.9	23.2	10.9
16	100 - 150	270	11.9	11.4	11.9	12.7	11.2	25.2	13.6
17	150 - 200	258	10.5	10.1	10.3	12.3	10.7	19.7	9.8
18	200 - 250	224	10.2	10.1	10.8	11.8	10.4	20.2	7.0
19	250 - 300	136	10.3	9.0	11.2	12.0	10.4	20.6	7.6
20	300 - 400	242	10.2	9.2	10.5	11.4	10.5	24.4	6.7
21	400 - 500	136	10.1	8.7	10.4	11.0	10.1	25.3	7.1
22	500 - 600	79	9.8	8.4	10.1	10.5	9.9	28.0	6.9
23	600 - 800	79	10.3	9.1	10.4	10.8	10.8	26.5	7.7
24	800 - 1 000	28	10.0	9.1	10.9	9.4	10.6	26.4	7.2
25	1 000 und mehr	63	10.2	9.2	10.5	9.0	9.8	30.3	7.1
26	Zusammen ...	2 013	10.3	9.4	10.6	11.0	10.4	25.4	7.5

nach der

27	Geförderte Krankenhäuser	1 638	10.2	9.3	10.5	11.0	10.4	24.5	7.5
28	Teilweise geförderte Krankenhäuser	176	10.6	9.7	10.5	11.0	10.4	30.2	7.1
29	Nicht geförderte Krankenhäuser	199	13.0	13.8	14.3	13.0	14.5	38.9	10.3

nach der

Hochschul

30	Zusammen ...	37	9.8	8.8	10.0	8.0	9.5	31.3	7.1
----	--------------	----	-----	-----	------	-----	-----	------	-----

Plankran

Krankenhäuser mit ... bis unter ... Betten									
31	unter 100	328	10.2	12.4	9.7	11.2	10.4	18.5	7.2
32	100 - 200	514	11.0	10.6	10.7	12.5	10.9	21.6	11.4
33	200 - 500	730	10.2	9.2	10.7	11.5	10.4	23.4	6.9
34	500 - 1 000	184	10.1	8.8	10.4	10.4	10.4	27.0	7.3
35	1 000 und mehr	29	10.5	9.6	11.2	10.4	10.1	28.8	7.0
36	Zusammen ...	1 785	10.3	9.4	10.6	11.3	10.4	24.4	7.5

Krankenhäuser mit

Krankenhäuser mit ... bis unter ... Betten									
37	unter 100	85	10.5	12.0	12.9	13.8	14.9	37.8	9.5
38	100 - 200	14	15.5	17.1	17.3	15.4	18.1	39.7	13.7
39	200 - 500	6	18.7	33.3	13.6	25.8	-	19.5	16.1
40	500 - 1 000	-	-	-	-	-	-	-	-
41	1 000 und mehr	-	-	-	-	-	-	-	-
42	Zusammen ...	105	12.7	13.8	14.8	14.3	15.8	38.3	10.5

Sonstige Krankenhäuser

Krankenhäuser mit ... bis unter ... Betten									
43	unter 100	-	-	-	-	-	-	-	-
44	100 - 200	-	-	-	-	-	-	-	-
45	200 - 500	-	-	-	-	-	-	-	-
46	500 - 1 000	-	-	-	-	-	-	-	-
47	1 000 und mehr	-	-	-	-	-	-	-	-
48	Zusammen ...	86	15.7	14.2	14.9	11.2	14.6	36.5	23.1

*) Gemäß der 9. Revision der dreistelligen Internationalen Klassifikation der Krankheiten, Verletzungen und Todesursachen (ICD 1979).

Patienten (einschl. Sterbefälle, ohne Stundenfälle) 1998

und Krankheitsklassen *)

 lich
dauer

Patienten													Lfd. Nr.
Patienten (Krankheitsklassen der ICD/9)													
390-459	460-519	520-579	580-629	630-676	680-709	710-739	740-759	760-779	780-799	800-999	V01-V82	unbe- kannt	

Insgesamt

8.7	7.8	13.1	5.2	6.7	15.3	10.4	7.0	9.9	9.1	11.9	17.2	24.6	01
12.7	10.8	9.6	5.9	5.7	14.2	12.6	9.4	13.2	10.7	13.8	4.2	12.6	02
13.5	10.8	9.9	6.5	5.8	14.1	14.5	10.5	14.7	8.8	12.8	6.4	12.6	03
12.7	9.8	9.7	6.2	5.8	14.8	14.5	9.9	14.8	8.1	12.0	5.0	10.4	04
13.2	9.4	9.9	6.8	5.8	14.0	13.6	9.7	11.8	7.8	11.9	5.5	10.6	05
12.9	9.3	9.9	6.8	5.9	14.3	13.4	10.1	15.5	8.2	12.3	5.1	9.5	06
12.5	9.0	9.8	7.0	5.9	13.3	14.1	9.1	12.2	8.0	12.1	5.1	10.4	07
12.3	8.9	9.6	7.2	5.8	13.2	13.9	9.4	12.8	7.5	11.8	4.6	9.7	08
12.3	8.3	9.6	7.3	5.9	12.2	13.0	8.7	14.4	7.1	11.3	4.8	8.6	09
12.7	9.1	9.8	7.3	5.8	12.9	13.5	9.0	15.3	7.5	11.7	4.9	10.3	10
.	11
11.8	8.3	9.6	7.8	6.2	12.8	12.9	9.7	18.0	7.1	10.4	6.1	10.2	12
12.5	9.1	9.8	7.0	5.9	13.4	13.6	9.5	15.1	7.8	11.8	5.6	10.8	13

Krankenhäuser
Bettenzahl

8.7	7.8	13.1	5.2	6.3	15.3	10.4	7.0	10.0	9.1	11.9	17.2	22.5	14
12.7	10.8	9.6	5.9	5.7	14.2	12.6	9.4	13.2	10.7	13.8	4.2	12.5	15
13.5	10.8	9.9	6.4	5.8	14.1	14.5	10.5	14.7	8.6	12.8	6.4	9.8	16
12.7	9.8	9.7	6.2	5.8	14.8	14.5	9.9	14.8	8.1	12.0	5.0	9.2	17
13.1	9.4	9.9	6.7	5.8	14.0	13.5	9.6	11.8	7.7	11.9	5.5	9.9	18
12.9	9.3	9.9	6.8	5.9	14.3	13.4	10.0	15.5	8.2	12.3	5.1	8.2	19
12.5	9.0	9.8	7.0	5.9	13.3	14.1	9.1	12.2	7.9	12.1	5.1	10.3	20
12.3	8.9	9.6	7.2	5.8	13.2	13.8	9.4	12.8	7.4	11.8	4.6	9.7	21
12.3	8.3	9.6	7.3	5.9	12.2	13.0	8.7	14.4	7.1	11.3	4.8	8.4	22
12.6	9.1	9.8	7.3	5.8	12.8	13.5	9.0	15.3	7.5	11.6	4.9	10.3	23
12.1	8.4	9.9	7.7	5.8	13.5	13.6	10.0	16.3	7.4	11.5	4.7	9.2	24
11.7	8.2	9.5	7.9	6.3	12.7	12.6	9.7	18.6	7.0	10.0	6.6	9.5	25
12.5	9.1	9.8	7.0	5.9	13.4	13.6	9.5	15.1	7.8	11.8	5.6	10.1	26

Förderung

12.6	9.1	9.7	7.0	5.9	13.0	13.6	9.5	15.3	7.7	11.7	5.3	9.4	27
12.3	8.9	9.8	7.2	5.9	14.6	13.2	9.2	12.8	7.9	11.7	4.4	12.8	28
8.8	10.3	14.4	5.9	5.8	20.9	14.4	12.1	10.3	12.3	16.0	15.0	19.3	29

Art

kliniken													
11.0	7.9	9.2	7.4	6.5	12.1	11.8	9.6	18.9	6.6	9.2	6.8	7.9	30

kenhäuser

14.0	9.9	9.1	5.6	5.9	12.2	12.0	9.0	13.2	10.3	13.7	4.3	12.2	31
13.1	10.2	9.8	6.3	5.8	13.8	14.5	10.1	14.7	8.3	12.3	5.4	9.4	32
12.6	9.1	9.8	7.0	5.9	13.6	13.7	9.2	12.9	7.8	11.9	5.1	9.4	33
12.4	8.7	9.8	7.4	5.8	12.8	13.3	9.1	15.1	7.3	11.5	4.9	9.2	34
12.2	8.6	9.7	8.3	6.1	13.5	13.6	9.8	18.4	7.2	10.7	5.9	12.7	35
12.7	9.2	9.7	7.0	5.9	13.4	13.7	9.4	14.5	7.8	11.9	5.1	10.3	36

einem Versorgungsvertrag

6.7	9.7	13.5	5.6	5.7	23.1	11.3	8.2	14.0	11.8	12.4	2.8	20.6	37
11.8	9.1	10.8	5.5	3.7	21.6	15.4	10.7	14.7	17.6	16.9	7.6	21.0	38
24.7	100.1	23.4	14.3	-	19.2	18.7	19.7	26.0	19.2	18.2	7.6	154.7	39
-	-	-	-	-	-	-	-	-	-	-	-	-	40
-	-	-	-	-	-	-	-	-	-	-	-	-	41
8.5	9.8	12.7	5.9	5.6	22.0	14.2	14.7	15.5	13.1	16.5	4.1	21.8	42

(ohne Versorgungsvertrag)

.	43
-	-	-	-	-	-	-	-	-	-	-	-	-	44
.	45
-	-	-	-	-	-	-	-	-	-	-	-	-	46
-	-	-	-	-	-	-	-	-	-	-	-	-	47
9.4	11.2	31.0	5.2	6.8	17.7	12.8	5.2	5.6	13.2	16.4	23.4	17.7	48

6 Aus dem Krankenhaus entlassene vollstationäre

noch 6.3 Nach Krankenhaustypen

**6.3.2 Weib
Verweil**

Lfd. Nr.	Krankenhaustypen	Kranken- häuser	Entlassene						
			insgesamt	davon mit Hauptdiagnose der					
				001-139	140-239	240-279	280-289	290-319	320-389
nach Zahl der									
Krankenhäuser mit ... Fachabteilung(en)									
49	1 Fachabteilung	437	14.7	16.4	13.8	13.0	12.8	34.7	12.4
50	2 Fachabteilungen	183	13.3	13.2	12.6	13.3	11.8	30.4	16.5
51	3 Fachabteilungen	171	12.1	10.9	11.3	12.8	11.1	26.4	10.8
52	4 Fachabteilungen	236	10.7	10.6	10.5	11.9	10.6	28.8	7.9
53	5 - 6 Fachabteilungen	424	9.9	9.2	10.4	11.8	10.5	20.2	7.2
54	7 und mehr Fachabteilungen	562	9.8	8.7	10.4	10.2	10.1	24.9	6.8
nach									
Öffentliche									
Krankenhäuser mit ... bis unter ... Betten									
55	unter 100	89	11.0	12.7	10.4	12.7	10.3	13.1	9.8
56	100 - 200	192	10.2	11.1	10.5	12.1	10.5	10.4	7.4
57	200 - 500	327	9.9	9.0	10.3	11.8	9.9	23.3	6.8
58	500 - 1 000
59	500 und mehr	178	10.2	9.1	10.5	9.8	10.1	29.5	7.1
60	Zusammen ...	786	10.1	9.3	10.4	10.8	10.1	26.0	7.1
Freigemeinnützige									
Krankenhäuser mit ... bis unter ... Betten									
61	unter 100	124	11.9	11.9	12.0	14.4	11.7	21.5	7.5
62	100 - 200	254	11.2	10.2	10.4	12.5	11.4	23.6	12.1
63	200 - 500	379	10.4	9.2	10.8	11.2	10.9	23.2	6.9
64	500 - 1 000
65	500 und mehr	64	9.9	8.5	10.6	9.8	10.4	22.7	7.6
66	Zusammen ...	821	10.5	9.3	10.7	11.3	10.9	23.1	7.7
Private									
Krankenhäuser mit ... bis unter ... Betten									
67	unter 100	285	9.4	12.2	10.0	8.8	9.3	33.3	8.4
68	100 - 200	82	13.2	11.4	13.8	13.4	10.3	35.3	16.8
69	200 - 500	32	11.5	11.9	13.6	11.6	10.6	27.9	9.1
70	500 - 1 000
71	500 und mehr	7	9.6	8.5	8.3	9.3	10.0	27.6	6.6
72	Zusammen ...	406	10.9	11.0	11.4	11.0	10.2	32.7	9.9
Reine Beleg									
73	Zusammen ...	204	7.1	9.3	8.5	8.1	9.7	12.6	4.0
Sonstige									
Krankenhäuser mit ausschließlich psychiatrischen									
Krankenhäuser mit ... bis unter ... Betten									
74	unter 100	68	42.3	38.8	66.4	22.4	32.3	43.0	22.1
75	100 - 200	45	39.6	14.6	15.8	30.2	16.0	41.3	23.8
76	200 - 500	66	36.5	19.0	16.7	35.9	17.5	39.1	20.9
77	500 - 1 000
78	500 und mehr	10	37.5	18.8	57.5	71.3	97.0	38.7	23.5
79	Zusammen ...	189	37.7	19.4	33.5	52.0	34.5	39.7	21.7
Reine Tages- oder									
80	Zusammen ...	38	-	-	-	-	-	-	-
nach									
Bundeswehr									
81	Zusammen ...	8	8.5	10.9	7.7	7.6	12.3	15.7	4.9

*) Gemäß der 9. Revision der dreistelligen Internationalen Klassifikation der Krankheiten, Verletzungen und Todesursachen (ICD 1979).

Patienten (einschl. Sterbefälle, ohne Stundenfälle) 1998
und Krankheitsklassen *)

lich
dauer

Patienten													Lfd. Nr.
Patienten (Krankheitsklassen der ICD/9)													
390-459	460-519	520-579	580-629	630-676	680-709	710-739	740-759	760-779	780-799	800-999	V01-V82	unbe- kannt	

Fachabteilungen

13.8	13.0	11.4	6.0	5.7	18.9	17.0	11.8	17.6	10.4	18.9	7.8	12.7	49
12.9	12.6	10.3	7.5	6.3	14.6	15.1	12.2	19.1	8.6	13.9	6.2	20.8	50
13.0	11.3	10.5	6.5	5.9	14.4	14.2	10.9	18.3	8.8	12.4	15.6	14.8	51
12.6	10.0	9.8	6.3	5.9	13.7	13.5	9.6	13.8	8.1	11.8	5.9	7.3	52
12.8	8.9	9.9	6.6	5.7	13.3	12.5	8.7	10.9	8.2	11.9	4.5	10.2	53
12.2	8.5	9.6	7.3	6.0	12.7	12.7	9.1	15.3	7.3	11.1	5.1	9.3	54

Trägern

Krankenhäuser

13.1	13.1	9.5	6.4	5.9	13.2	11.5	9.8	5.4	9.3	12.3	3.3	17.3	55
13.1	10.4	9.8	6.2	5.9	13.1	13.8	9.1	12.1	8.3	11.8	5.1	8.1	56
12.6	9.1	9.6	6.8	5.8	13.6	12.7	8.4	12.5	7.6	11.5	4.6	8.7	57
12.2	8.4	9.6	7.6	6.0	12.9	13.0	9.5	17.0	7.1	10.7	5.5	8.6	58
12.5	9.0	9.6	7.1	5.9	13.1	12.9	9.3	15.8	7.5	11.2	5.1	8.7	59

Krankenhäuser

17.6	10.4	10.3	6.4	5.8	16.8	14.0	11.9	17.3	13.8	16.4	3.4	14.6	61
13.3	10.2	9.8	6.5	5.8	14.5	14.4	10.3	15.6	8.3	12.6	5.9	9.5	62
12.8	9.1	10.0	7.1	5.9	13.4	14.2	9.8	13.3	7.9	12.5	5.7	10.6	63
12.1	8.9	9.9	7.4	5.9	11.6	13.0	9.3	14.9	7.5	12.1	5.5	11.7	64
12.9	9.3	9.9	7.0	5.9	13.3	14.1	9.9	14.2	8.1	12.5	5.6	11.3	65

Krankenhäuser

8.3	7.7	11.5	5.1	6.0	14.7	10.9	5.4	7.0	7.8	12.4	14.9	16.1	67
12.1	10.0	9.0	6.0	5.4	18.7	15.4	12.4	7.9	8.8	13.3	5.0	12.3	68
11.5	9.3	9.6	6.7	5.4	17.9	16.0	12.5	9.2	9.7	13.7	4.2	11.0	69
11.6	7.1	9.0	7.4	5.9	14.6	15.0	11.7	14.4	6.4	11.1	5.7	4.5	70
10.5	8.5	9.8	5.9	5.7	16.7	13.9	9.7	11.2	8.4	12.9	9.4	15.1	71

Krankenhäuser

7.7	6.5	9.0	5.0	5.8	9.6	8.7	5.1	6.2	8.6	10.1	17.3	16.3	73
-----	-----	-----	-----	-----	-----	-----	-----	-----	-----	------	------	------	----

Krankenhäuser

oder psychiatrischen und neurologischen Betten

32.1	10.7	10.7	36.7	50.0	-	19.0	17.6	4.0	15.8	14.5	-	38.7	74
17.9	17.5	19.8	45.5	-	12.3	15.4	38.0	11.5	29.5	34.0	1.6	70.1	75
25.2	17.3	15.5	129.0	8.0	22.5	19.6	17.0	15.4	13.2	21.9	3.9	39.4	76
24.5	14.9	21.1	30.4	10.3	24.2	20.8	5.8	21.5	10.9	31.1	-	55.7	77
24.0	16.3	17.0	67.7	38.8	22.2	19.3	13.5	14.7	15.5	25.6	3.1	49.4	78

Nachtkliniken

-	-	-	-	-	-	-	-	-	-	-	-	-	80
---	---	---	---	---	---	---	---	---	---	---	---	---	----

richtlich:

Krankenhäuser

10.8	6.2	8.0	6.5	-	9.9	11.7	7.4	-	5.6	9.3	-	-	81
------	-----	-----	-----	---	-----	------	-----	---	-----	-----	---	---	----

6 Aus dem Krankenhaus entlassene vollstationäre

6.4 Nach Krankenhaustypen

6.4.1 Mit
An

Lfd. Nr.	Krankenhaustypen	Kranken- häuser	Entlassene						
			insgesamt	davon mit Hauptdiagnose der					
				001-139	140-239	240-279	280-289	290-319	320-389
Krankenhäuser									
01	Krankenhäuser mit ... bis unter ... Betten								
02	unter 50	213	120 140	225	6 820	4 102	19	34	21 001
03	50 - 100	144	205 956	337	14 478	2 492	93	2 067	16 659
04	100 - 150	193	278 756	511	20 463	5 578	202	121	7 627
05	150 - 200	235	509 923	1 123	43 005	12 992	428	645	13 548
06	200 - 250	209	546 397	1 384	53 656	13 021	474	743	26 493
07	250 - 300	130	403 560	995	39 234	7 969	382	290	14 964
08	300 - 400	233	917 220	1 932	96 487	20 757	711	550	49 444
09	400 - 500	130	671 182	1 352	71 010	14 746	550	548	41 193
10	500 - 600	77	508 465	1 523	63 691	9 623	571	1 320	31 990
11	600 - 800	77	579 850	1 750	74 311	11 348	758	656	37 816
12	800 - 1 000								
13	800 und mehr	91	1 149 712	5 733	181 997	18 407	2 177	2 062	153 931
13	Insgesamt ...	1 732	5 891 161	16 865	665 152	121 035	6 365	9 036	414 666
Allgemeine									
nach der									
14	Krankenhäuser mit ... bis unter ... Betten								
15	unter 50	173	120 135	225	6 820	4 102	19	30	21 001
16	50 - 100	144	205 956	337	14 478	2 492	93	2 067	16 659
17	100 - 150	191	278 752	511	20 463	5 578	202	119	7 627
18	150 - 200	235	509 923	1 123	43 005	12 992	428	645	13 548
19	200 - 250	209	546 397	1 384	53 656	13 021	474	743	26 493
20	250 - 300	130	403 560	995	39 234	7 969	382	290	14 964
21	300 - 400	233	917 220	1 932	96 487	20 757	711	550	49 444
22	400 - 500	130	671 182	1 352	71 010	14 746	550	548	41 193
23	500 - 600	77	508 465	1 523	63 691	9 623	571	1 320	31 990
24	600 - 800	77	579 850	1 750	74 311	11 348	758	656	37 816
25	800 - 1 000	28	329 373	859	41 560	5 234	377	278	38 182
26	1 000 und mehr	63	820 339	4 874	140 437	13 173	1 800	1 784	115 749
26	Zusammen ...	1 690	5 891 152	16 865	665 152	121 035	6 365	9 030	414 666
nach der									
27	Geförderte Krankenhäuser	1 415	5 212 494	15 553	601 046	106 421	5 752	7 355	362 446
28	Teilweise geförderte Krankenhäuser	146	550 896	1 184	57 695	13 360	597	1 033	43 282
29	Nicht geförderte Krankenhäuser	129	127 762	128	6 411	1 254	16	642	8 938
nach der									
Hochschul									
30	Zusammen ...	37	461 602	2 472	85 507	6 971	909	609	78 662
Plankran									
31	Krankenhäuser mit ... bis unter ... Betten								
32	unter 100	209	260 805	488	17 819	5 724	107	1 505	35 353
33	100 - 200	418	774 482	1 613	62 479	18 470	630	758	21 026
34	200 - 500	695	2 516 017	5 646	259 227	56 473	2 117	2 114	131 353
35	500 - 1 000	180	1 394 531	4 076	175 791	25 893	1 662	2 247	103 607
36	1 000 und mehr	29	382 789	2 458	59 469	6 523	935	1 182	41 468
36	Zusammen ...	1 531	5 328 624	14 281	574 785	113 083	5 451	7 806	332 807
Krankenhäuser mit									
37	Krankenhäuser mit ... bis unter ... Betten								
38	unter 100	48	49 074	55	1 786	657	5	586	1 987
39	100 - 200	8	14 193	21	989	100	-	6	149
40	200 - 500	5	16 464	14	322	9	-	14	575
41	500 - 1 000	-	-	-	-	-	-	-	-
42	1 000 und mehr	-	-	-	-	-	-	-	-
42	Zusammen ...	61	79 731	90	3 097	766	5	606	2 711
Sonstige Krankenhäuser									
43	Krankenhäuser mit ... bis unter ... Betten								
44	unter 100	-	-	-	-	-	-	-	-
45	100 - 200	-	-	-	-	-	-	-	-
46	200 - 500	-	-	-	-	-	-	-	-
47	500 - 1 000	-	-	-	-	-	-	-	-
48	1 000 und mehr	-	-	-	-	-	-	-	-
48	Zusammen ...	61	21 195	22	1 763	215	-	9	486

*) Gemäß der 9. Revision der dreistelligen Internationalen Klassifikation der Krankheiten, Verletzungen und Todesursachen (ICD 1979).

Patienten (einschl. Sterbefälle, ohne Stundenfälle) 1998
und Krankheitsklassen *)

**Operation
zahl**

Patienten													Lfd. Nr.
Patienten (Krankheitsklassen der ICD/9)													
390-459	460-519	520-579	580-629	630-676	680-709	710-739	740-759	760-779	780-799	800-999	V01-V82	unbe- kannt	

Insgesamt

17 784	7 798	9 386	12 812	6 602	1 758	20 848	740	95	475	6 917	2 457	267	01
32 314	10 346	19 654	20 894	19 639	3 216	38 462	1 331	58	1 185	20 005	1 691	975	02
27 932	16 321	42 710	24 222	27 149	6 564	52 592	2 015	166	2 430	38 422	3 647	84	03
52 553	31 362	67 951	55 743	68 283	10 972	68 721	4 119	412	4 725	65 734	7 368	239	04
33 839	38 521	78 187	59 722	76 788	10 736	63 373	2 913	311	5 518	71 475	9 074	169	05
36 456	23 743	56 575	47 627	53 380	8 222	43 324	2 996	453	3 926	57 811	4 964	249	06
78 442	62 464	121 528	97 810	126 140	16 176	103 273	6 131	776	8 574	111 875	13 861	289	07
76 045	38 454	78 617	75 224	84 108	10 540	74 205	5 526	446	6 121	83 800	8 495	202	08
55 956	34 297	58 249	59 948	69 937	7 420	39 585	4 067	1 206	6 746	53 950	7 063	1 323	09
87 893	31 509	65 373	60 391	61 053	9 341	46 536	5 078	1 363	6 037	67 454	10 854	329	10
154 173	68 874	91 053	103 421	97 482	18 491	78 647	23 519	2 267	11 885	120 190	14 194	1 209	11
653 387	363 689	689 283	617 814	690 621	103 436	629 566	58 435	7 553	57 622	697 633	83 668	5 335	12

Krankenhäuser

Bettenzahl

17 784	7 798	9 385	12 812	6 602	1 758	20 848	740	95	475	6 917	2 457	267	14
32 314	10 346	19 654	20 894	19 639	3 216	38 462	1 331	58	1 185	20 005	1 691	975	15
27 931	16 321	42 710	24 222	27 149	6 564	52 592	2 015	166	2 430	38 422	3 647	83	16
52 553	31 362	67 951	55 743	68 283	10 972	68 721	4 119	412	4 725	65 734	7 368	239	17
33 839	38 521	78 187	59 722	76 788	10 736	63 373	2 913	311	5 518	71 475	9 074	169	18
36 456	23 743	56 575	47 627	53 380	8 222	43 324	2 996	453	3 926	57 811	4 964	249	19
78 442	62 464	121 528	97 810	126 140	16 176	103 273	6 131	776	8 574	111 875	13 861	289	20
76 045	38 454	78 617	75 224	84 108	10 540	74 205	5 526	446	6 121	83 800	8 495	202	21
55 956	34 297	58 249	59 948	69 937	7 420	39 585	4 067	1 206	6 746	53 950	7 063	1 323	22
87 893	31 509	65 373	60 391	61 053	9 341	46 536	5 078	1 363	6 037	67 454	10 854	329	23
50 639	20 197	27 463	31 335	36 193	4 650	25 628	3 012	533	3 088	35 038	4 966	141	24
103 534	48 677	63 590	72 086	61 289	13 841	53 019	20 507	1 734	8 797	85 152	9 228	1 068	25
653 386	363 689	689 282	617 814	690 621	103 436	629 566	58 435	7 553	57 622	697 633	83 668	5 334	26

Förderung

544 460	329 791	621 212	548 996	631 874	92 969	545 536	52 980	7 219	51 945	612 082	70 896	3 961	27
74 702	29 605	60 647	62 175	56 161	8 380	58 437	4 420	323	5 369	64 807	8 415	304	28
34 224	4 293	7 423	6 643	2 586	2 087	25 593	1 035	11	308	20 744	4 357	1 069	29

Art

kliniken

58 277	24 693	31 560	36 375	27 989	7 459	28 196	14 110	819	4 313	45 098	6 700	883	30
--------	--------	--------	--------	--------	-------	--------	--------	-----	-------	--------	-------	-----	----

kenhäuser

23 778	15 904	24 995	29 156	23 979	4 315	48 356	1 688	144	1 517	24 003	1 794	180	31
75 143	46 777	109 641	78 908	95 397	17 357	117 690	5 972	577	7 136	103 695	10 891	322	32
224 658	163 172	334 843	280 064	340 416	45 112	276 651	17 215	1 985	24 102	314 406	35 557	906	33
191 867	84 303	149 065	150 526	166 749	21 006	109 789	11 767	3 094	15 706	153 845	21 753	1 785	34
47 886	25 685	34 085	36 868	33 734	6 790	26 805	6 788	923	4 656	42 683	3 658	193	35
563 332	335 841	652 629	575 522	660 275	94 580	579 291	43 430	6 723	53 117	638 632	73 653	3 386	36

einem Versorgungsvertrag

23 161	1 980	2 352	3 483	1 778	362	8 352	189	2	81	1 478	700	80	37
5 341	906	1 020	1 057	35	179	3 623	162	1	19	461	124	-	38
79	8	28	303	-	282	5 905	334	-	26	8 280	282	3	39
-	-	-	-	-	-	-	-	-	-	-	-	-	40
-	-	-	-	-	-	-	-	-	-	-	-	-	41
28 581	2 894	3 400	4 843	1 813	823	17 880	685	3	126	10 219	1 106	83	42

(ohne Versorgungsvertrag)

-	-	-	-	-	-	-	-	-	-	-	-	-	43
-	-	-	-	-	-	-	-	-	-	-	-	-	44
-	-	-	-	-	-	-	-	-	-	-	-	-	45
-	-	-	-	-	-	-	-	-	-	-	-	-	46
-	-	-	-	-	-	-	-	-	-	-	-	-	47
3 196	261	1 693	1 074	544	574	4 199	210	8	66	3 684	2 209	982	48

6 Aus dem Krankenhaus entlassene vollstationäre

noch 6.4 Nach Krankhaustypen

6.4.1 Mit An

Lfd. Nr.	Krankhaustypen	Kranken- häuser	Entlassene						
			insgesamt	davon mit Hauptdiagnose der					
				001-139	140-239	240-279	280-289	290-319	320-389

nach Zahl der

Krankenhäuser mit ... Fachabteilung(en)									
49	1 Fachabteilung	210	242 625	404	11 508	4 651	35	702	31 324
50	2 Fachabteilungen	137	168 290	457	11 602	2 679	113	87	1 833
51	3 Fachabteilungen	154	242 728	642	20 148	6 696	229	1 898	5 351
52	4 Fachabteilungen	224	464 800	1 002	43 794	11 036	404	386	15 796
53	5 - 6 Fachabteilungen	411	1 175 811	2 261	115 564	26 151	952	717	44 364
54	7 und mehr Fachabteilungen	554	3 596 898	12 099	462 536	69 822	4 632	5 240	315 998

nach

Öffentliche

Krankenhäuser mit ... bis unter ... Betten									
55	unter 100	61	44 613	100	2 931	957	26	37	667
56	100 - 200	174	311 096	614	23 701	7 868	256	269	7 035
57	200 - 500	310	1 086 114	2 703	111 217	22 524	983	1 058	52 940
58	500 - 1 000	174	1 710 528	7 161	249 478	29 248	2 814	3 000	184 220
59	500 und mehr	174	1 710 528	7 161	249 478	29 248	2 814	3 000	184 220
60	Zusammen ...	719	3 152 351	10 578	387 327	60 597	4 079	4 364	244 862

Freigemeinnützige

Krankenhäuser mit ... bis unter ... Betten									
61	unter 100	52	76 716	132	4 903	1 141	31	1 349	17 361
62	100 - 200	200	377 312	879	33 712	9 123	308	456	11 780
63	200 - 500	366	1 368 844	2 808	142 485	32 238	1 087	1 024	72 241
64	500 - 1 000	64	464 507	1 696	61 317	9 133	619	934	33 950
65	500 und mehr	64	464 507	1 696	61 317	9 133	619	934	33 950
66	Zusammen ...	682	2 287 379	5 515	242 417	51 635	2 045	3 763	135 332

Private

Krankenhäuser mit ... bis unter ... Betten									
67	unter 100	204	204 762	330	13 464	4 496	55	711	19 632
68	100 - 200	52	100 267	141	6 055	1 579	66	39	2 360
69	200 - 500	26	83 401	152	6 685	1 731	47	49	6 913
70	500 - 1 000	7	62 992	149	9 204	997	73	104	5 567
71	500 und mehr	7	62 992	149	9 204	997	73	104	5 567
72	Zusammen ...	289	451 422	772	35 408	8 803	241	903	34 472

Reine Beleg

73	Zusammen ...	189	304 285	608	22 909	5 161	144	109	32 944
----	--------------	-----	---------	-----	--------	-------	-----	-----	--------

Sonstige

Krankenhäuser mit ausschließlich psychiatrischen

Krankenhäuser mit ... bis unter ... Betten									
74	unter 100	2	5	-	-	-	-	4	-
75	100 - 200	2	4	-	-	-	-	2	-
76	200 - 500	-	-	-	-	-	-	-	-
77	500 - 1 000	-	-	-	-	-	-	-	-
78	500 und mehr	-	-	-	-	-	-	-	-
79	Zusammen ...	4	9	-	-	-	-	6	-

Reine Tages- oder

80	Zusammen ...	38	-	-	-	-	-	-	-
----	--------------	----	---	---	---	---	---	---	---

nach

Bundeswehr

81	Zusammen ...	8	13 066	49	2 106	492	5	-	1 857
----	--------------	---	--------	----	-------	-----	---	---	-------

*) Gemäß der 9. Revision der dreistelligen Internationalen Klassifikation der Krankheiten, Verletzungen und Todesursachen (ICD 1979).

Patienten (einschl. Sterbefälle, ohne Stundenfälle) 1998
und Krankheitsklassen *)

**Operation
zahl**

Patienten													Lfd. Nr.
Patienten (Krankheitsklassen der ICD/9)													
390-459	460-519	520-579	580-629	630-676	680-709	710-739	740-759	760-779	780-799	800-999	V01-V82	unbe- kannt	

Fachabteilungen

41 936	8 393	12 104	13 587	4 604	2 408	72 837	3 851	40	903	27 741	5 350	247	49
35 914	3 857	16 154	10 256	10 693	2 983	41 763	1 686	169	1 582	23 327	3 086	49	50
22 967	7 905	36 832	21 316	17 222	6 024	49 168	1 893	95	2 250	36 972	4 085	1 035	51
46 522	27 644	65 112	49 210	60 534	10 832	51 539	4 033	404	4 421	65 154	6 757	220	52
80 300	89 595	170 831	138 590	174 379	23 166	127 923	5 871	817	10 954	146 538	16 378	460	53
425 747	226 295	388 249	384 855	423 189	58 023	286 336	41 101	6 028	37 512	397 901	48 012	3 323	54

Trägern

Krankenhäuser

3 969	977	8 576	3 529	4 699	1 514	6 530	204	19	408	9 055	400	15	55
21 693	19 151	49 598	30 936	48 052	8 001	35 000	1 127	233	3 087	49 469	4 908	98	56
77 847	68 351	153 157	127 175	156 891	20 681	97 505	6 140	756	11 090	155 884	18 859	353	57
221 399	104 384	158 864	165 004	172 536	27 453	119 166	27 150	4 053	17 848	189 997	24 301	2 451	58
324 908	192 863	370 195	326 644	382 178	57 649	258 201	34 621	5 061	32 434	404 405	48 468	2 917	59

Krankenhäuser

4 843	5 466	5 620	7 066	7 882	724	13 468	531	14	347	5 296	512	30	61
36 711	24 619	50 442	40 918	41 572	8 115	61 637	4 636	300	3 504	43 912	4 577	111	62
132 747	90 171	173 373	146 418	176 536	23 808	172 804	10 813	1 181	12 385	159 569	16 642	514	63
68 570	25 808	50 268	51 236	50 977	7 061	38 137	5 016	756	6 509	45 886	6 238	396	64
242 871	146 064	279 703	245 638	276 967	39 708	286 046	20 996	2 251	22 745	254 663	27 969	1 051	65

Krankenhäuser

41 286	11 701	14 843	23 111	13 720	2 736	39 312	1 336	120	905	12 571	3 236	1 197	67
22 080	3 913	10 621	8 111	5 808	1 420	24 676	371	45	564	10 775	1 530	113	68
14 188	4 660	8 377	6 790	6 989	1 185	13 866	613	49	664	9 508	893	42	69
8 053	4 488	5 543	7 520	4 959	738	7 465	498	27	310	5 711	1 572	14	70
85 607	24 762	39 384	45 532	31 476	6 079	85 319	2 818	241	2 443	38 565	7 231	1 366	71

krankenhäuser

44 715	23 650	26 572	39 745	29 256	4 372	53 190	1 554	182	1 641	14 860	2 419	254	73
--------	--------	--------	--------	--------	-------	--------	-------	-----	-------	--------	-------	-----	----

Krankenhäuser

oder psychiatrischen und neurologischen Betten

-	-	1	-	-	-	-	-	-	-	-	-	-	74
1	-	-	-	-	-	-	-	-	-	-	-	1	75
-	-	-	-	-	-	-	-	-	-	-	-	-	76
-	-	-	-	-	-	-	-	-	-	-	-	-	77
1	-	1	-	-	-	-	-	-	-	-	-	1	78

Nachtkliniken

-	-	-	-	-	-	-	-	-	-	-	-	-	80
---	---	---	---	---	---	---	---	---	---	---	---	---	----

richtlich:

krankenhäuser

1 211	1 631	1 540	542	-	270	1 855	135	-	15	1 358	-	-	81
-------	-------	-------	-----	---	-----	-------	-----	---	----	-------	---	---	----

6 Aus dem Krankenhaus entlassene vollstationäre

noch 6.4 Nach Krankenhaustypen

6.4.2 Mit Verweil

Lfd. Nr.	Krankenhaustypen	Kranken- häuser	Entlassene						
			insgesamt	davon mit Hauptdiagnose der					
				001-139	140-239	240-279	280-289	290-319	320-389
Krankenhäuser									
Krankenhäuser mit ... bis unter ... Betten									
01	unter 50	213	6.0	4.9	7.2	3.3	4.3	16.5	3.0
02	50 - 100	144	7.8	10.5	9.1	9.2	9.3	26.3	4.1
03	100 - 150	193	9.4	13.5	11.2	9.7	11.8	13.0	4.4
04	150 - 200	235	9.3	12.1	12.0	9.8	11.3	10.5	4.5
05	200 - 250	209	9.6	14.2	12.9	9.7	13.8	19.4	4.5
06	250 - 300	130	9.8	12.8	13.0	10.1	10.8	16.5	4.6
07	300 - 400	233	9.7	14.6	13.1	9.4	12.9	20.2	4.4
08	400 - 500	130	10.0	13.7	13.6	9.3	15.2	22.5	4.8
09	500 - 600	77	9.5	12.0	13.1	9.8	12.5	25.8	5.2
10	600 - 800	77	10.2	14.8	14.2	9.8	13.6	26.2	5.3
11	800 - 1 000
12	800 und mehr	91	10.1	11.5	13.5	10.2	14.0	27.7	6.1
13	Insgesamt ...	1 732	9.7	12.7	13.1	9.5	13.2	23.7	5.2
Allgemeine									
nach der									
Krankenhäuser mit ... bis unter ... Betten									
14	unter 50	173	6.0	4.9	7.2	3.3	4.3	15.1	3.0
15	50 - 100	144	7.8	10.5	9.1	9.2	9.3	26.3	4.1
16	100 - 150	191	9.4	13.5	11.2	9.7	11.8	13.1	4.4
17	150 - 200	235	9.3	12.1	12.0	9.8	11.3	10.5	4.5
18	200 - 250	209	9.6	14.2	12.9	9.7	13.8	19.4	4.5
19	250 - 300	130	9.8	12.8	13.0	10.1	10.8	16.5	4.6
20	300 - 400	233	9.7	14.6	13.1	9.4	12.9	20.2	4.4
21	400 - 500	130	10.0	13.7	13.6	9.3	15.2	22.5	4.8
22	500 - 600	77	9.5	12.0	13.1	9.8	12.5	25.8	5.2
23	600 - 800	77	10.2	14.8	14.2	9.8	13.6	26.2	5.3
24	800 - 1 000	28	10.0	15.0	14.0	10.0	15.2	29.8	5.9
25	1 000 und mehr	63	10.1	10.9	13.4	10.3	13.7	27.3	6.2
26	Zusammen ...	1 690	9.7	12.7	13.1	9.5	13.2	23.7	5.2
nach der									
27	Geförderte Krankenhäuser	1 415	9.6	12.6	13.1	9.7	13.2	21.1	5.3
28	Teilweise geförderte Krankenhäuser	146	9.5	14.3	13.1	8.6	13.2	26.2	4.3
29	Nicht geförderte Krankenhäuser	129	10.4	11.0	8.5	6.2	16.4	49.5	5.0
nach der									
Hochschul									
30	Zusammen ...	37	10.1	11.6	13.6	9.4	16.1	28.2	6.5
Plankran									
Krankenhäuser mit ... bis unter ... Betten									
31	unter 100	209	7.0	8.9	8.9	5.7	8.4	17.0	3.5
32	100 - 200	418	9.4	12.7	11.8	9.8	11.5	10.9	4.5
33	200 - 500	695	9.7	13.9	13.2	9.5	13.3	19.9	4.5
34	500 - 1 000	180	9.9	13.8	13.8	9.8	13.6	26.4	5.5
35	1 000 und mehr	29	10.1	10.4	13.3	11.2	11.3	26.9	5.6
36	Zusammen ...	1 531	9.6	13.0	13.1	9.6	12.8	21.4	4.9
Krankenhäuser mit									
Krankenhäuser mit ... bis unter ... Betten									
37	unter 100	48	6.5	4.7	8.1	5.5	8.0	49.7	2.5
38	100 - 200	8	7.8	4.0	7.3	7.1	-	6.8	4.0
39	200 - 500	5	18.3	30.7	13.1	16.6	-	26.4	15.9
40	500 - 1 000	-	-	-	-	-	-	-	-
41	1 000 und mehr	-	-	-	-	-	-	-	-
42	Zusammen ...	61	9.2	8.6	8.3	5.8	8.0	48.7	5.4
Sonstige Krankenhäuser									
Krankenhäuser mit ... bis unter ... Betten									
43	unter 100	-	-	-	-	-	-	-	-
44	100 - 200	-	-	-	-	-	-	-	-
45	200 - 500	-	-	-	-	-	-	-	-
46	500 - 1 000	-	-	-	-	-	-	-	-
47	1 000 und mehr	-	-	-	-	-	-	-	-
48	Zusammen ...	61	13.4	4.9	5.6	1.8	-	39.4	8.4

*) Gemäß der 9. Revision der dreistelligen Internationalen Klassifikation der Krankheiten, Verletzungen und Todesursachen (ICD 1979).

Patienten (einschl. Sterbefälle, ohne Stundenfälle) 1998
und Krankheitsklassen *)

Operation
dauer

Patienten													Lfd. Nr.
Patienten (Krankheitsklassen der ICD/9)													
390-459	460-519	520-579	580-629	630-676	680-709	710-739	740-759	760-779	780-799	800-999	V01-V82	unbe- kannt	

Insgesamt

5.7	4.5	9.9	5.0	6.2	8.5	5.9	3.7	4.9	10.2	7.6	20.3	22.5	01
8.0	4.9	7.4	5.2	5.7	10.5	9.8	8.3	9.0	15.2	10.0	4.0	8.6	02
9.9	5.1	8.8	6.2	5.8	11.9	11.3	9.4	16.4	18.9	12.8	5.4	9.3	03
9.0	5.6	9.1	6.2	5.8	12.3	12.6	9.6	12.7	15.5	13.1	5.5	8.4	04
12.7	5.7	9.6	6.9	5.8	13.4	12.1	8.9	14.4	15.0	13.1	5.8	12.9	05
10.9	5.8	9.5	7.0	5.9	14.0	12.3	10.5	17.7	16.3	13.7	5.2	12.3	06
11.2	5.6	9.3	7.4	5.9	13.1	12.6	8.7	11.2	15.3	13.9	5.8	8.4	07
11.3	5.9	9.6	7.9	5.9	14.1	12.8	9.2	9.2	14.2	13.7	6.0	11.4	08
10.6	6.2	9.5	7.9	6.0	12.0	12.2	7.8	15.2	9.9	12.8	5.1	8.6	09
11.3	6.9	9.7	7.9	5.9	12.9	12.6	8.5	19.1	12.3	13.0	5.7	8.9	10
.	11
11.3	7.0	9.8	8.2	6.0	13.2	13.0	9.7	25.5	11.1	12.3	6.6	12.6	12
10.7	6.0	9.4	7.3	5.9	12.9	12.1	9.2	18.1	13.5	13.0	6.2	10.6	13

Krankenhäuser

Bettenzahl

5.7	4.5	9.9	5.0	6.2	8.5	5.9	3.7	4.9	10.2	7.6	20.3	22.5	14
8.0	4.9	7.4	5.2	5.7	10.5	9.8	8.3	9.0	15.2	10.0	4.0	8.6	15
9.9	5.1	8.8	6.2	5.8	11.9	11.3	9.4	16.4	18.9	12.8	5.4	9.2	16
9.0	5.6	9.1	6.2	5.8	12.3	12.6	9.6	12.7	15.5	13.1	5.5	8.4	17
12.7	5.7	9.6	6.9	5.8	13.4	12.1	8.9	14.4	15.0	13.1	5.8	12.9	18
10.9	5.8	9.5	7.0	5.9	14.0	12.3	10.5	17.7	16.3	13.7	5.2	12.3	19
11.2	5.6	9.3	7.4	5.9	13.1	12.6	8.7	11.2	15.3	13.9	5.8	8.4	20
11.3	5.9	9.6	7.9	5.9	14.1	12.8	9.2	9.2	14.2	13.7	6.0	11.4	21
10.6	6.2	9.5	7.9	6.0	12.0	12.2	7.8	15.2	9.9	12.8	5.1	8.6	22
11.3	6.9	9.7	7.9	5.9	12.9	12.6	8.5	19.1	12.3	13.0	5.7	8.9	23
10.7	7.0	9.7	8.6	5.8	13.6	13.2	9.2	20.1	12.7	13.4	5.8	14.4	24
11.5	7.0	9.9	8.0	6.2	13.1	12.9	9.8	27.1	10.6	11.9	7.1	12.4	25
10.7	6.0	9.4	7.3	5.9	12.9	12.1	9.2	18.1	13.5	13.0	6.2	10.6	26

Förderung

10.9	6.0	9.4	7.3	5.9	12.8	12.2	9.2	18.2	13.7	12.9	5.8	9.7	27
11.4	5.9	9.7	7.5	6.0	12.8	11.0	8.1	15.7	12.1	12.7	4.8	15.9	28
6.7	5.3	10.7	5.9	5.9	18.5	11.5	10.8	8.8	14.9	17.8	15.0	12.6	29

Art

kliniken

11.7	7.2	10.2	8.0	6.4	12.4	12.6	10.1	31.9	10.4	11.3	6.9	12.8	30
------	-----	------	-----	-----	------	------	------	------	------	------	-----	------	----

krankenhäuser

7.9	4.9	7.3	5.2	5.8	9.7	9.0	7.3	6.6	14.2	9.8	4.1	5.5	31
9.5	5.4	9.0	6.2	5.8	12.2	12.1	9.5	13.8	16.6	13.0	5.5	8.6	32
11.4	5.7	9.5	7.4	5.9	13.3	12.3	9.0	12.7	15.1	13.4	5.7	11.0	33
10.9	6.6	9.6	8.0	5.9	12.8	12.6	8.4	17.6	11.4	13.0	5.6	9.1	34
11.4	6.9	9.6	8.0	6.0	13.8	13.2	9.1	23.4	10.7	12.5	6.5	10.4	35
10.9	5.9	9.4	7.3	5.9	12.9	12.1	8.8	16.4	13.8	13.0	5.6	9.4	36

einem Versorgungsvertrag

6.3	4.4	4.9	5.0	5.6	10.1	6.2	5.1	8.5	10.3	7.9	2.8	4.3	37
6.8	5.0	6.6	5.4	3.0	7.1	10.6	9.8	3.0	26.4	14.6	5.8	-	38
29.7	27.4	12.0	18.5	-	23.8	18.2	21.5	-	28.5	18.6	7.7	14.0	39
-	-	-	-	-	-	-	-	-	-	-	-	-	40
-	-	-	-	-	-	-	-	-	-	-	-	-	41
6.5	4.6	5.5	5.9	5.5	14.2	11.0	14.2	6.7	16.5	16.9	4.4	4.6	42

(ohne Versorgungsvertrag)

-	-	-	-	-	-	-	-	-	-	-	-	-	43
-	-	-	-	-	-	-	-	-	-	-	-	-	44
-	-	-	-	-	-	-	-	-	-	-	-	-	45
-	-	-	-	-	-	-	-	-	-	-	-	-	46
-	-	-	-	-	-	-	-	-	-	-	-	-	47
7.6	3.1	25.8	4.7	7.9	23.1	9.8	3.2	9.6	9.7	18.9	23.9	13.3	48

6 Aus dem Krankenhaus entlassene vollstationäre

noch 6.4 Nach Krankhaustypen

6.4.2 Mit Verweil

Lfd. Nr.	Krankhaustypen	Kranken- häuser	Entlassene						
			insgesamt	davon mit Hauptdiagnose der					
				001-139	140-239	240-279	280-289	290-319	320-389
nach Zahl der									
Krankenhäuser mit ... Fachabteilung(en)									
49	1 Fachabteilung	210	10.0	19.1	10.8	4.5	8.7	42.4	4.4
50	2 Fachabteilungen	137	10.7	19.9	15.0	9.7	13.6	22.7	7.8
51	3 Fachabteilungen	154	10.9	14.3	13.0	10.4	11.8	18.6	7.0
52	4 Fachabteilungen	224	9.6	12.2	12.2	9.9	12.8	15.0	5.2
53	5 - 6 Fachabteilungen	411	9.2	12.6	12.4	9.7	12.1	13.6	4.1
54	7 und mehr Fachabteilungen	554	9.7	12.2	13.4	9.6	13.6	25.1	5.4
nach									
Öffentliche									
Krankenhäuser mit ... bis unter ... Betten									
55	unter 100	61	8.7	10.3	10.5	10.1	11.5	12.7	5.3
56	100 - 200	174	9.5	13.7	12.4	10.1	12.4	9.6	4.2
57	200 - 500	310	9.8	15.6	13.4	10.3	14.0	17.0	4.7
58	500 - 1 000	174	10.0	12.4	13.6	10.1	13.8	28.5	5.8
59	500 und mehr	174	10.0	12.4	13.6	10.1	13.8	28.5	5.8
60	Zusammen ...	719	9.9	13.3	13.5	10.2	13.8	24.4	5.5
Freigemeinnützige									
Krankenhäuser mit ... bis unter ... Betten									
61	unter 100	52	7.2	10.2	9.1	8.4	9.7	17.7	3.8
62	100 - 200	200	9.1	12.2	11.3	9.6	11.5	11.0	4.7
63	200 - 500	366	9.7	12.2	13.0	9.1	12.6	21.8	4.5
64	500 - 1 000	64	9.8	11.5	13.5	9.3	12.5	19.6	6.2
65	500 und mehr	64	9.8	11.5	13.5	9.3	12.5	19.6	6.2
66	Zusammen ...	682	9.5	11.9	12.8	9.2	12.4	18.5	4.9
Private									
Krankenhäuser mit ... bis unter ... Betten									
67	unter 100	204	6.8	6.9	7.8	3.8	6.2	42.9	3.1
68	100 - 200	52	9.7	10.1	11.2	9.0	7.7	18.7	4.3
69	200 - 500	26	11.1	18.8	13.5	9.2	16.0	47.3	4.6
70	500 - 1 000	7	11.1	14.9	14.0	12.9	16.7	42.6	5.1
71	500 und mehr	7	11.1	14.9	14.0	12.9	16.7	42.6	5.1
72	Zusammen ...	289	8.8	11.4	11.1	6.8	11.7	42.1	3.8
Reine Beleg									
73	Zusammen ...	189	6.1	6.0	7.9	4.9	9.6	14.2	3.4
Sonstige									
Krankenhäuser mit ausschließlich psychiatrischen									
Krankenhäuser mit ... bis unter ... Betten									
74	unter 100	2	22.8	-	-	-	-	26.8	-
75	100 - 200	2	10.8	-	-	-	-	11.5	-
76	200 - 500	-	-	-	-	-	-	-	-
77	500 - 1 000	-	-	-	-	-	-	-	-
78	500 und mehr	-	-	-	-	-	-	-	-
79	Zusammen ...	4	17.4	-	-	-	-	21.7	-
Reine Tages- oder									
80	Zusammen ...	38	-	-	-	-	-	-	-
nach									
Bundeswehr									
81	Zusammen ...	8	8.7	4.1	10.7	7.2	9.4	-	3.8

*) Gemäß der 9. Revision der dreistelligen Internationalen Klassifikation der Krankheiten, Verletzungen und Todesursachen (ICD 1979).

Patienten (einschl. Sterbefälle, ohne Stundenfälle) 1998

und Krankheitsklassen *)

 Operation
dauer

Patienten													Lfd. Nr.
Patienten (Krankheitsklassen der ICD/9)													
390-459	460-519	520-579	580-629	630-676	680-709	710-739	740-759	760-779	780-799	800-999	V01-V82	unbe- kannt	

Fachabteilungen

7.1	5.5	6.9	5.7	5.6	13.1	14.1	11.8	28.6	13.2	15.3	6.9	6.5	49
9.7	11.3	9.0	6.8	6.2	13.3	11.4	13.0	26.6	14.6	13.7	5.8	8.2	50
11.5	6.6	10.2	6.5	5.9	13.7	11.8	10.0	25.3	20.5	13.4	16.4	13.4	51
11.0	5.9	9.3	6.3	5.8	13.2	11.7	10.3	14.5	16.4	13.2	5.7	7.9	52
10.8	5.2	9.4	6.8	5.7	12.7	11.2	8.1	9.0	15.7	13.1	5.2	7.9	53
11.1	6.2	9.5	7.8	6.0	12.8	12.2	8.8	19.1	12.1	12.7	5.7	10.7	54

Trägern
Krankenhäuser

8.7	5.7	8.4	5.2	5.8	12.1	8.2	6.1	6.4	22.6	11.3	3.7	8.2	55
11.0	5.8	9.3	6.0	5.8	12.9	12.0	7.6	9.0	18.9	13.2	5.4	9.5	56
12.9	5.9	9.5	7.2	5.9	13.6	12.0	8.7	14.4	15.7	13.5	5.2	10.9	57
11.3	6.8	9.7	8.1	5.9	13.3	12.7	9.3	21.5	11.8	12.5	6.0	9.4	58
11.7	6.3	9.6	7.5	5.9	13.3	12.2	9.1	19.8	13.9	13.0	5.6	9.6	60

Krankenhäuser

8.0	4.9	7.4	5.2	5.9	9.9	10.9	12.5	10.8	13.7	9.2	3.6	5.8	61
8.4	5.2	8.9	6.3	5.8	11.7	12.1	9.8	18.7	14.5	12.6	5.7	9.3	62
10.2	5.5	9.5	7.5	5.9	13.3	12.7	9.3	11.9	14.5	13.6	6.4	10.6	63
10.1	6.9	9.6	7.9	6.1	11.0	12.2	8.7	18.5	8.9	12.9	5.7	15.8	64
9.9	5.7	9.4	7.3	5.9	12.5	12.4	9.3	15.0	12.9	13.2	6.1	12.3	66

Krankenhäuser

6.9	4.7	8.4	5.1	5.8	8.5	7.6	4.4	6.0	9.9	8.2	16.5	11.8	67
9.4	5.0	8.0	6.4	5.4	10.4	12.0	11.1	5.9	17.2	13.5	5.1	7.1	68
14.2	6.3	8.8	7.4	5.1	17.6	14.0	13.4	7.9	16.8	15.6	5.0	16.5	69
15.2	6.4	9.6	8.1	5.7	14.6	15.9	12.6	45.1	17.0	13.5	6.8	8.9	70
9.5	5.3	8.6	6.1	5.5	11.5	10.7	8.7	10.8	14.4	12.3	10.6	11.5	72

krankenhäuser

5.0	4.9	7.9	5.1	5.7	8.0	7.2	4.6	6.3	11.0	8.2	20.6	23.8	73
-----	-----	-----	-----	-----	-----	-----	-----	-----	------	-----	------	------	----

Krankenhäuser

oder psychiatrischen und neurologischen Betten

-	-	7.0	-	-	-	-	-	-	-	-	-	-	74
6.0	-	-	-	-	-	-	-	-	-	-	-	14.0	75
-	-	-	-	-	-	-	-	-	-	-	-	-	76
-	-	-	-	-	-	-	-	-	-	-	-	-	77
6.0	-	7.0	-	-	-	-	-	-	-	-	-	14.0	78

Nachtkliniken

-	-	-	-	-	-	-	-	-	-	-	-	-	80
---	---	---	---	---	---	---	---	---	---	---	---	---	----

richtig:

krankenhäuser

11.0	5.0	8.3	7.6	-	10.7	12.4	6.3	-	10.7	10.9	-	-	81
------	-----	-----	-----	---	------	------	-----	---	------	------	---	---	----

6 Aus dem Krankenhaus entlassene vollstationäre

6.5 Nach Krankenhaustypen

6.5.1 Kurzlieger mit einer An

Lfd. Nr.	Krankenhaustypen	Kranken- häuser	Entlassene						
			insgesamt	davon mit Hauptdiagnose der					
				001-139	140-239	240-279	280-289	290-319	320-389

Krankenhäuser

Krankenhäuser mit ... bis unter ... Betten									
01	unter 50	318	75 112	446	3 580	3 528	153	1 903	16 714
02	50 - 100	280	123 731	2 038	10 719	1 591	636	4 427	12 006
03	100 - 150	299	205 492	4 865	16 044	2 944	1 567	9 648	9 113
04	150 - 200	275	314 671	6 077	24 111	2 837	2 545	11 975	14 507
05	200 - 250	240	356 009	6 560	33 471	3 592	3 023	13 549	25 395
06	250 - 300	150	276 222	6 749	25 018	2 981	2 124	10 576	16 893
07	300 - 400	260	632 090	13 414	70 965	7 020	4 525	23 671	48 832
08	400 - 500	154	475 993	10 464	54 787	5 417	3 175	22 020	37 810
09	500 - 600	82	379 451	9 599	49 791	4 770	2 754	11 004	29 362
10	600 - 800	85	446 449	9 222	67 249	6 542	2 825	18 444	36 575
11	800 - 1 000
12	800 und mehr	92	988 383	21 531	186 927	22 233	7 368	26 451	117 350
13	Insgesamt ...	2 235	4 273 603	90 965	542 662	63 455	30 695	153 668	364 557

Allgemeine

nach der

Krankenhäuser mit ... bis unter ... Betten									
14	unter 50	244	74 227	442	3 579	3 528	153	1 064	16 702
15	50 - 100	250	122 102	2 037	10 718	1 590	636	2 898	11 955
16	100 - 150	270	202 488	4 857	16 033	2 942	1 565	6 987	8 940
17	150 - 200	258	311 313	6 075	24 091	2 833	2 542	9 202	14 307
18	200 - 250	224	351 405	6 549	33 457	3 590	3 022	9 576	25 142
19	250 - 300	136	272 022	6 746	24 916	2 979	2 123	7 418	16 437
20	300 - 400	242	624 778	13 405	70 915	7 016	4 523	17 456	48 266
21	400 - 500	136	466 960	10 456	54 720	5 411	3 170	13 982	37 335
22	500 - 600	79	378 073	9 590	49 785	4 770	2 754	9 799	29 266
23	600 - 800	79	441 205	9 220	67 239	6 540	2 825	13 650	36 388
24	800 - 1 000	28	218 563	4 408	32 535	3 522	1 489	6 127	22 553
25	1 000 und mehr	63	768 334	17 060	154 317	18 702	5 878	19 227	94 744
26	Zusammen ...	2 009	4 231 470	90 845	542 305	63 423	30 680	117 386	362 035

nach der

27	Geförderte Krankenhäuser	1 636	3 771 073	84 739	489 661	55 463	27 971	105 687	317 429
28	Teilweise geförderte Krankenhäuser	176	394 141	5 836	48 153	6 877	2 642	10 721	36 724
29	Nicht geförderte Krankenhäuser	197	66 256	270	4 491	1 083	67	978	7 882

nach der

Hochschul

30	Zusammen ...	37	470 573	9 898	108 074	12 872	3 559	9 526	58 788
----	--------------	----	---------	-------	---------	--------	-------	-------	--------

Plankran

Krankenhäuser mit ... bis unter ... Betten									
31	unter 100	326	156 402	2 322	11 436	4 287	763	3 191	25 996
32	100 - 200	514	506 124	10 905	39 381	5 680	4 101	16 106	23 137
33	200 - 500	730	1 707 033	37 153	181 791	18 982	12 824	48 403	126 869
34	500 - 1 000	184	1 020 694	23 059	145 801	14 479	6 974	29 284	86 116
35	1 000 und mehr	29	317 945	7 322	52 102	6 194	2 425	9 999	38 047
36	Zusammen ...	1 783	3 708 198	80 761	430 511	49 622	27 087	106 983	300 165

Krankenhäuser mit

Krankenhäuser mit ... bis unter ... Betten									
37	unter 100	84	26 859	127	1 268	457	23	663	2 241
38	100 - 200	14	7 677	27	743	95	6	19	110
39	200 - 500	6	3 741	2	104	2	2	83	253
40	500 - 1 000
41	1 000 und mehr
42	Zusammen ...	104	38 277	156	2 115	554	31	765	2 604

Sonstige Krankenhäuser

Krankenhäuser mit ... bis unter ... Betten									
43	unter 100
44	100 - 200
45	200 - 500
46	500 - 1 000
47	1 000 und mehr
48	Zusammen ...	85	14 422	30	1 605	375	3	112	478

*) Gemäß der 9. Revision der dreistelligen Internationalen Klassifikation der Krankheiten, Verletzungen und Todesursachen (ICD 1979).

Patienten (einschl. Sterbefälle, ohne Stundenfälle) 1998
und Krankheitsklassen *)
**Verweildauer von 1 bis unter 4 Tagen
zahl**

Patienten													Lfd. Nr.
Patienten (Krankheitsklassen der ICD/9)													
390-459	460-519	520-579	580-629	630-676	680-709	710-739	740-759	760-779	780-799	800-999	V01-V82	unbe- kannt	

Insgesamt

8 767	2 706	4 343	8 687	4 153	856	9 641	495	60	2 119	4 614	2 021	326	01
16 711	5 546	7 954	14 450	7 896	1 698	10 786	929	377	10 583	13 823	1 264	297	02
32 449	12 479	16 746	17 205	10 087	3 426	12 295	1 086	778	18 690	33 364	2 483	223	03
44 532	16 416	25 569	35 473	25 301	4 679	15 167	2 692	628	26 071	50 826	4 940	325	04
38 170	20 753	28 661	35 981	30 297	4 349	15 755	1 403	1 021	32 604	53 934	7 189	302	05
38 301	16 005	22 247	28 368	22 317	3 275	10 390	2 063	1 524	21 716	40 949	4 360	366	06
88 436	36 206	52 794	57 961	50 539	6 898	25 713	3 734	3 993	39 653	86 252	10 987	497	07
63 896	25 187	34 394	43 593	35 764	4 679	18 217	3 640	3 740	35 244	65 121	8 192	653	08
55 987	21 976	28 922	33 609	31 170	3 736	11 148	2 682	3 851	25 857	46 487	6 378	368	09
70 543	20 822	30 938	35 832	29 999	4 461	13 924	2 952	3 446	30 458	51 278	10 562	377	10
138 256	42 216	62 936	71 460	51 830	11 766	27 198	16 050	8 314	56 571	100 767	15 812	3 347	12
596 048	220 312	315 504	382 619	299 353	49 823	170 234	37 726	27 732	299 566	547 415	74 188	7 081	13

Krankenhäuser
Bettenzahl

8 766	2 701	4 341	8 687	4 151	855	9 641	495	60	2 114	4 611	2 021	316	14
16 687	5 545	7 954	14 449	7 896	1 698	10 776	929	377	10 578	13 819	1 264	296	15
32 410	12 475	16 740	17 203	10 087	3 423	12 289	1 086	777	18 616	33 354	2 482	222	16
44 424	16 409	25 564	35 470	25 301	4 678	15 141	2 692	628	25 892	50 813	4 928	323	17
38 108	20 745	28 656	35 978	30 296	4 348	15 718	1 403	1 021	32 411	53 908	7 178	299	18
38 216	15 995	22 239	28 367	22 316	3 274	10 313	2 061	1 524	21 462	40 937	4 340	359	19
88 247	36 198	52 781	57 958	50 539	6 897	25 646	3 733	3 993	39 505	86 224	10 980	496	20
63 734	25 180	34 389	43 592	35 764	4 678	18 112	3 640	3 740	35 149	65 067	8 192	649	21
55 972	21 976	28 922	33 607	31 170	3 736	11 120	2 681	3 851	25 845	46 483	6 378	368	22
70 457	20 815	30 937	35 831	29 998	4 459	13 907	2 947	3 446	30 356	51 251	10 562	377	23
36 412	10 730	13 714	19 424	14 137	2 092	5 814	1 591	2 030	14 035	23 642	4 078	230	24
101 767	31 474	49 220	52 020	37 681	9 666	21 375	14 458	6 284	42 536	77 100	11 734	3 091	25
595 200	220 243	315 457	382 586	299 336	49 804	169 852	37 716	27 731	298 499	547 209	74 137	7 026	26

Förderung

507 771	200 245	284 651	342 797	273 631	44 999	142 389	34 418	25 142	273 309	490 472	63 851	6 448	27
69 603	18 303	26 340	35 278	24 162	3 954	19 271	2 815	2 542	23 195	50 023	7 459	243	28
17 826	1 695	4 466	4 511	1 543	851	8 192	483	47	1 995	6 714	2 827	335	29

Art

kliniken													
58 623	17 131	29 274	30 484	20 727	6 161	14 174	11 118	3 645	23 523	42 424	8 657	1 915	30

kenhäuser

13 193	7 024	9 616	19 957	10 682	2 141	14 670	1 130	394	11 134	16 767	1 418	281	31
72 669	28 724	41 597	52 138	35 358	7 999	26 866	3 715	1 403	44 466	84 034	7 302	543	32
227 366	98 106	138 030	165 473	138 915	19 110	68 589	10 794	10 278	128 496	243 598	30 455	1 801	33
161 209	52 878	72 505	87 332	74 892	10 074	30 127	7 053	9 301	69 063	119 455	20 128	964	34
45 607	14 993	21 036	23 074	17 367	3 719	7 932	3 509	2 665	20 195	36 605	3 967	1 187	35
520 044	201 725	282 784	347 974	277 214	43 043	148 184	26 201	24 041	273 354	500 459	63 270	4 776	36

einem Versorgungsvertrag

9 547	955	1 350	2 419	1 049	176	4 133	120	-	578	986	679	88	37
4 165	160	707	535	30	102	564	63	2	42	133	108	2	38
95	2	12	88	-	57	921	36	-	19	2 058	69	2	39
-	-	-	-	-	-	-	-	-	-	-	-	-	40
-	-	-	-	-	-	-	-	-	-	-	-	-	41
13 807	1 117	2 069	3 042	1 079	335	5 618	219	2	639	3 177	856	92	42

(ohne Versorgungsvertrag)

-	-	-	-	-	-	-	-	-	-	-	-	-	43
-	-	-	-	-	-	-	-	-	-	-	-	-	44
-	-	-	-	-	-	-	-	-	-	-	-	-	45
-	-	-	-	-	-	-	-	-	-	-	-	-	46
-	-	-	-	-	-	-	-	-	-	-	-	-	47
2 726	270	1 330	1 086	316	265	1 876	178	43	983	1 149	1 354	243	48

6 Aus dem Krankenhaus entlassene vollstationäre

noch 6.5 Nach Krankhaustypen

6.5.1 Kurzlieger mit einer An

Lfd. Nr.	Krankhaustypen	Kranken- häuser	Entlassene						
			insgesamt	davon mit Hauptdiagnose der					
				001-139	140-239	240-279	280-289	290-319	320-389
nach Zahl der									
Krankenhäuser mit ... Fachabteilung(en)									
49	1 Fachabteilung	436	144 661	2 534	12 698	5 236	394	2 312	22 907
50	2 Fachabteilungen	182	124 572	2 405	11 610	1 273	680	4 850	2 779
51	3 Fachabteilungen	169	159 573	2 886	13 585	1 859	1 398	6 593	5 300
52	4 Fachabteilungen	236	298 984	5 681	24 655	3 673	2 404	11 006	16 139
53	5 - 6 Fachabteilungen	424	756 447	15 239	74 119	7 089	6 123	23 270	47 817
54	7 und mehr Fachabteilungen	562	2 747 233	62 100	405 638	44 293	19 681	69 355	267 093
nach									
Öffentliche									
Krankenhäuser mit ... bis unter ... Betten									
55	unter 100	90	35 748	1 256	2 689	393	350	1 402	1 047
56	100 - 200	192	208 605	4 135	17 214	2 416	1 858	6 473	8 867
57	200 - 500	327	801 434	18 162	87 514	7 910	6 697	24 872	52 058
58	500 - 1 000
59	500 und mehr	178	1 422 791	31 491	245 769	27 106	10 531	39 334	151 776
60	Zusammen ...	787	2 468 578	55 044	353 186	37 825	19 436	72 081	213 748
Freigemeinnützige									
Krankenhäuser mit ... bis unter ... Betten									
61	unter 100	122	50 556	732	3 376	615	234	1 305	13 007
62	100 - 200	254	244 565	6 117	18 216	2 576	1 760	8 311	11 589
63	200 - 500	379	848 843	18 243	91 394	10 464	5 819	22 527	68 403
64	500 - 1 000
65	500 und mehr	64	340 378	8 021	49 707	5 355	2 209	8 896	26 609
66	Zusammen ...	819	1 484 342	33 113	162 693	19 010	10 022	41 039	119 608
Private									
Krankenhäuser mit ... bis unter ... Betten									
67	unter 100	282	110 025	491	8 232	4 110	205	1 255	14 603
68	100 - 200	82	60 631	680	4 694	783	489	1 405	2 791
69	200 - 500	32	64 888	751	5 100	622	322	1 033	6 719
70	500 - 1 000
71	500 und mehr	7	43 006	766	8 400	1 073	206	573	4 566
72	Zusammen ...	403	278 550	2 688	26 426	6 588	1 222	4 266	28 679
Reine Beleg									
73	Zusammen ...	202	161 093	947	10 238	3 488	434	659	24 367
Sonstige									
Krankenhäuser mit ausschließlich psychiatrischen									
Krankenhäuser mit ... bis unter ... Betten									
74	unter 100	66	2 514	5	2	1	-	2 368	63
75	100 - 200	46	6 362	10	31	6	5	5 434	373
76	200 - 500	66	25 149	31	233	14	9	21 384	1 750
77	500 - 1 000
78	500 und mehr	10	8 108	74	91	11	1	7 096	336
79	Zusammen ...	188	42 133	120	357	32	15	36 282	2 522
Reine Tages- oder									
80	Zusammen ...	38	-	-	-	-	-	-	-
nach									
Bundeswehr									
81	Zusammen ...	8	9 937	116	2 574	186	31	68	1 694

*) Gemäß der 9. Revision der dreistelligen Internationalen Klassifikation der Krankheiten, Verletzungen und Todesursachen (ICD 1979).

Patienten (einschl. Sterbefälle, ohne Stundenfälle) 1998
und Krankheitsklassen *)

Verweildauer von 1 bis unter 4 Tagen
zahl

Patienten													Lfd. Nr.
Patienten (Krankheitsklassen der ICD/9)													
390-459	460-519	520-579	580-629	630-676	680-709	710-739	740-759	760-779	780-799	800-999	V01-V82	unbe- kannt	

Fachabteilungen

23 440	6 676	6 473	9 567	3 319	1 728	12 182	2 289	246	17 779	11 502	3 015	364	49
28 902	8 228	7 669	6 773	3 642	1 899	11 758	1 111	561	13 187	15 354	1 811	80	50
27 862	5 722	13 939	13 583	6 843	2 425	12 503	1 675	464	13 589	26 715	2 318	314	51
39 227	13 749	25 173	32 579	23 807	4 308	12 487	1 940	1 281	24 183	51 246	5 069	407	52
87 143	45 175	62 317	84 875	71 381	9 191	34 933	3 164	2 091	54 454	114 496	12 867	703	53
388 626	140 693	199 886	235 209	190 344	30 253	85 989	27 537	23 088	175 327	327 896	49 067	5 158	54

Trägern

Krankenhäuser

4 807	1 200	3 669	3 121	1 803	914	2 445	82	24	2 613	7 585	327	21	55
24 119	10 821	17 902	21 934	16 097	4 040	8 185	1 139	276	19 236	40 605	2 993	295	56
95 151	48 288	65 580	79 146	64 792	8 994	28 464	4 438	4 502	60 284	127 368	16 125	1 089	57
198 837	66 114	96 199	108 626	84 803	16 269	40 170	18 695	11 901	85 575	160 036	26 805	2 754	58
322 914	126 423	183 350	212 827	167 495	30 217	79 264	24 354	16 703	167 708	335 594	46 250	4 159	60

Krankenhäuser

3 247	3 076	2 870	5 793	3 586	421	3 923	571	238	3 331	3 704	482	45	61
36 400	15 573	19 490	25 720	16 495	3 411	13 252	2 479	1 079	21 724	36 785	3 428	160	62
114 781	47 397	68 634	81 879	70 185	9 670	37 691	5 966	5 642	64 721	111 297	13 485	645	63
59 075	15 833	24 234	28 761	25 859	3 413	10 740	2 772	3 258	24 059	35 124	5 173	1 280	64
213 503	81 879	115 228	142 153	116 125	16 915	65 606	11 788	10 217	113 835	186 910	22 568	2 130	65

Krankenhäuser

17 399	3 970	5 756	14 222	6 658	1 218	14 049	771	175	6 748	7 141	2 476	546	67
16 315	2 490	4 912	5 019	2 796	650	5 933	160	50	3 548	6 777	989	90	68
18 373	2 433	3 851	4 870	3 938	533	3 634	433	134	3 522	7 471	1 080	69	69
6 696	3 048	2 360	3 495	2 324	271	1 306	210	452	3 138	3 316	774	32	70
58 783	11 941	16 879	27 606	15 716	2 672	24 982	1 574	811	16 956	24 705	5 319	737	71

Krankenhäuser

29 271	6 939	8 400	25 407	13 511	1 954	19 944	738	264	3 574	8 654	2 026	278	73
--------	-------	-------	--------	--------	-------	--------	-----	-----	-------	-------	-------	-----	----

Krankenhäuser

oder psychiatrischen und neurologischen Betten

25	6	2	1	2	1	10	-	-	10	7	-	11	74
147	11	11	5	-	4	32	-	1	253	23	13	3	75
498	33	31	8	2	4	286	3	-	690	120	38	15	76
178	19	3	19	13	10	54	7	-	114	56	-	26	77
848	69	47	33	17	19	382	10	1	1 067	206	51	55	78

Nachtkliniken

-	-	-	-	-	-	-	-	-	-	-	-	-	80
---	---	---	---	---	---	---	---	---	---	---	---	---	----

richtlich:

Krankenhäuser

1 310	986	610	392	-	343	575	88	-	277	687	-	-	81
-------	-----	-----	-----	---	-----	-----	----	---	-----	-----	---	---	----

6 Aus dem Krankenhaus entlassene vollstationäre

noch 6.5 Nach Krankenhaustypen

6.5.2 Kurzlieger mit einer Verweil

Lfd. Nr.	Krankenhaustypen	Kranken- häuser	Entlassene					
			insgesamt	davon mit Hauptdiagnose der				
				001-139	140-239	240-279	280-289	290-319

Krankenhäuser

Krankenhäuser mit ... bis unter ... Betten									
01	unter 50	318	1.9	1.9	1.9	1.9	1.8	1.8	1.8
02	50 - 100	280	2.0	2.1	2.0	2.0	1.9	1.7	2.2
03	100 - 150	299	1.9	2.0	1.9	2.0	2.0	1.8	1.9
04	150 - 200	275	1.9	2.0	1.9	1.9	2.0	1.6	2.0
05	200 - 250	240	1.9	2.1	1.9	2.0	2.0	1.7	2.1
06	250 - 300	150	1.9	2.0	1.8	2.0	2.0	1.7	2.1
07	300 - 400	260	1.9	2.1	1.8	2.0	1.9	1.7	2.1
08	400 - 500	154	1.9	2.1	1.8	2.1	1.9	1.8	2.2
09	500 - 600	82	1.9	2.1	1.8	2.1	1.8	1.6	2.2
10	600 - 800	85	1.9	2.1	1.8	2.1	1.9	1.7	2.1
11	800 - 1 000
12	800 und mehr	92	1.9	2.0	1.8	2.1	1.8	1.6	2.1
13	Insgesamt ...	2 235	1.9	2.1	1.8	2.0	1.9	1.7	2.1

Allgemeine

nach der

Krankenhäuser mit ... bis unter ... Betten									
14	unter 50	244	1.9	1.9	1.9	1.9	1.8	1.8	1.8
15	50 - 100	250	2.0	2.1	2.0	2.0	1.9	1.7	2.2
16	100 - 150	270	1.9	2.0	1.9	2.0	2.0	1.8	1.9
17	150 - 200	258	1.9	2.0	1.9	1.9	2.0	1.6	2.0
18	200 - 250	224	1.9	2.1	1.9	2.0	2.0	1.6	2.1
19	250 - 300	136	1.9	2.0	1.8	2.0	2.0	1.6	2.1
20	300 - 400	242	1.9	2.1	1.8	2.0	1.9	1.6	2.1
21	400 - 500	136	2.0	2.1	1.8	2.1	1.9	1.7	2.2
22	500 - 600	79	1.9	2.1	1.8	2.1	1.8	1.6	2.2
23	600 - 800	79	1.9	2.1	1.8	2.1	1.9	1.7	2.1
24	800 - 1 000	28	1.9	2.1	1.8	2.2	1.8	1.5	2.3
25	1 000 und mehr	63	1.9	2.0	1.8	2.1	1.8	1.7	2.1
26	Zusammen ...	2 009	1.9	2.1	1.8	2.0	1.9	1.7	2.1

nach der

27	Geförderte Krankenhäuser	1 636	1.9	2.1	1.8	2.1	1.9	1.6	2.1
28	Teilweise geförderte Krankenhäuser	176	2.0	2.1	1.8	1.9	1.9	1.7	2.1
29	Nicht geförderte Krankenhäuser	197	2.0	2.0	1.9	1.7	1.9	1.8	1.9

nach der

Hochschul

30	Zusammen ...	37	1.9	1.9	1.8	2.1	1.7	1.7	2.1
----	--------------	----	-----	-----	-----	-----	-----	-----	-----

Plankran

Krankenhäuser mit ... bis unter ... Betten									
31	unter 100	326	2.0	2.0	2.0	2.0	1.9	1.7	2.0
32	100 - 200	514	1.9	2.0	1.9	2.0	2.0	1.7	2.0
33	200 - 500	730	1.9	2.1	1.8	2.0	2.0	1.6	2.1
34	500 - 1 000	184	1.9	2.1	1.8	2.1	1.9	1.6	2.2
35	1 000 und mehr	29	1.9	2.1	1.8	1.9	1.8	1.6	2.1
36	Zusammen ...	1 783	1.9	2.1	1.8	2.0	1.9	1.6	2.1

Krankenhäuser mit

Krankenhäuser mit ... bis unter ... Betten									
37	unter 100	84	2.2	1.9	2.0	1.9	1.8	1.8	1.6
38	100 - 200	14	1.7	2.2	1.8	1.3	2.0	2.0	1.8
39	200 - 500	6	2.0	1.5	2.1	1.5	2.0	1.7	2.1
40	500 - 1 000
41	1 000 und mehr
42	Zusammen ...	104	2.1	1.9	2.0	1.8	1.9	1.8	1.7

Sonstige Krankenhäuser

Krankenhäuser mit ... bis unter ... Betten									
43	unter 100
44	100 - 200
45	200 - 500
46	500 - 1 000
47	1 000 und mehr
48	Zusammen ...	85	1.7	1.7	1.8	1.5	1.3	1.9	1.7

*) Gemäß der 9. Revision der dreistelligen Internationalen Klassifikation der Krankheiten, Verletzungen und Todesursachen (ICD 1979).

Patienten (einschl. Sterbefälle, ohne Stundenfälle) 1998

und Krankheitsklassen *)

 Verweildauer von 1 bis unter 4 Tagen
dauer

Patienten													Lfd. Nr.
Patienten (Krankheitsklassen der ICD/9)													
390-459	460-519	520-579	580-629	630-676	680-709	710-739	740-759	760-779	780-799	800-999	V01-V82	unbe- kannt	
insgesamt													
2.2	2.1	1.8	2.0	2.0	1.9	2.0	2.1	2.2	1.8	1.9	2.0	1.9	01
2.1	2.0	2.0	2.0	2.0	2.0	2.4	1.8	1.7	1.6	1.9	2.0	2.1	02
1.8	2.0	2.0	2.0	2.0	1.9	2.3	2.0	2.0	1.8	1.8	2.0	1.9	03
1.9	1.9	2.0	2.1	2.0	2.0	2.3	2.1	2.0	1.7	1.8	2.0	1.8	04
2.0	1.9	2.1	2.1	2.0	2.0	2.2	1.9	2.1	1.7	1.9	2.0	1.8	05
1.9	1.9	2.1	2.1	2.0	2.0	2.2	1.9	2.1	1.7	1.8	2.0	2.1	06
1.9	1.9	2.0	2.1	2.0	2.0	2.2	1.9	2.0	1.8	1.8	2.0	1.8	07
2.0	1.9	2.1	2.1	2.0	2.0	2.2	2.0	2.0	1.8	1.8	1.8	1.9	08
1.9	2.0	2.0	2.1	2.0	2.0	2.1	1.9	1.9	1.8	1.8	1.9	1.9	09
1.9	2.0	2.1	2.0	2.1	2.0	2.1	1.9	2.0	1.7	1.8	1.8	1.9	10
.	11
1.9	2.0	2.0	2.0	2.1	2.0	2.0	1.9	1.9	1.7	1.8	1.9	2.0	12
1.9	1.9	2.0	2.1	2.0	2.0	2.2	1.9	2.0	1.8	1.8	1.9	1.9	13
Krankenhäuser													
Bettenzahl													
2.2	2.1	1.8	2.0	2.0	1.9	2.0	2.1	2.2	1.8	1.9	2.0	1.9	14
2.1	2.0	2.0	2.0	2.0	2.0	2.4	1.8	1.7	1.6	1.9	2.0	2.1	15
1.8	2.0	2.0	2.0	2.0	1.9	2.3	2.0	2.0	1.8	1.8	2.0	1.9	16
1.9	1.9	2.0	2.1	2.0	2.0	2.3	2.1	2.0	1.7	1.8	2.0	1.8	17
2.0	1.9	2.1	2.1	2.0	2.0	2.2	1.9	2.1	1.7	1.9	2.0	1.8	18
1.9	1.9	2.1	2.1	2.0	2.0	2.2	1.9	2.1	1.7	1.8	2.1	2.1	19
1.9	1.9	2.0	2.1	2.0	2.0	2.2	1.9	2.0	1.8	1.8	2.0	1.8	20
2.0	1.9	2.1	2.1	2.0	2.0	2.2	2.0	2.0	1.8	1.8	1.8	1.9	21
1.9	2.0	2.0	2.1	2.0	2.0	2.1	1.9	1.9	1.8	1.8	1.9	1.9	22
1.9	2.0	2.1	2.0	2.1	2.0	2.1	1.9	2.0	1.7	1.8	1.8	1.9	23
1.8	2.0	2.0	2.0	2.1	2.1	2.1	2.0	2.0	1.8	1.8	1.8	1.9	24
1.9	1.9	2.0	2.1	2.1	2.0	2.0	1.9	1.9	1.7	1.8	1.9	2.0	25
1.9	1.9	2.0	2.1	2.0	2.0	2.2	1.9	2.0	1.8	1.8	1.9	1.9	26
Förderung													
1.9	1.9	2.0	2.0	2.0	2.0	2.2	1.9	2.0	1.7	1.8	1.9	2.0	27
1.9	2.0	2.1	2.1	2.0	2.1	2.2	1.9	1.9	1.8	1.9	2.0	1.8	28
2.0	2.1	1.8	2.0	2.0	2.0	2.2	2.0	1.4	1.8	1.9	2.0	2.0	29
Art													
kliniken													
1.9	1.9	1.9	2.0	2.1	2.0	2.0	1.9	1.9	1.7	1.8	1.9	2.0	30
kenhäuser													
2.1	2.0	2.0	2.0	2.0	2.0	2.2	1.9	1.9	1.6	1.8	2.0	2.0	31
1.9	1.9	2.0	2.0	2.0	2.0	2.3	2.1	2.0	1.7	1.8	2.0	1.8	32
1.9	1.9	2.1	2.1	2.0	2.0	2.2	1.9	2.0	1.8	1.8	2.0	1.9	33
1.9	2.0	2.1	2.0	2.1	2.0	2.1	1.9	2.0	1.8	1.8	1.8	1.9	34
1.9	2.0	2.0	2.1	2.0	2.1	2.0	1.9	1.8	1.7	1.8	1.9	1.9	35
1.9	1.9	2.0	2.1	2.0	2.0	2.2	1.9	2.0	1.8	1.8	1.9	1.9	36
einem Versorgungsvertrag													
2.3	2.2	2.3	2.1	2.0	2.0	2.4	1.9	-	2.1	2.1	2.1	1.8	37
1.5	2.0	2.0	2.0	2.1	2.1	2.2	1.9	2.0	1.9	1.8	1.6	1.5	38
2.0	1.5	1.6	2.3	-	2.3	2.1	2.0	-	1.8	1.9	2.4	2.0	39
-	-	-	-	-	-	-	-	-	-	-	-	-	40
-	-	-	-	-	-	-	-	-	-	-	-	-	41
2.1	2.2	2.2	2.1	2.0	2.1	2.3	1.9	2.0	2.1	1.9	2.1	1.8	42
(ohne Versorgungsvertrag)													
.	43
.	44
-	-	-	-	-	-	-	-	-	-	-	-	-	45
-	-	-	-	-	-	-	-	-	-	-	-	-	46
-	-	-	-	-	-	-	-	-	-	-	-	-	47
1.7	1.7	1.2	2.0	2.0	1.6	1.7	2.1	1.3	1.6	1.8	1.9	2.1	48

6 Aus dem Krankenhaus entlassene vollstationäre

noch 6.5 Nach Krankenhaustypen

6.5.2 Kurzlieger mit einer Verweil

Lfd. Nr.	Krankenhaustypen	Kranken- häuser	Entlassene						
			insgesamt	davon mit Hauptdiagnose der					
				001-139	140-239	240-279	280-289	290-319	320-389
nach Zahl der									
Krankenhäuser mit ... Fachabteilung(en)									
49	1 Fachabteilung	436	1.9	2.1	2.0	2.0	2.0	1.8	1.9
50	2 Fachabteilungen	182	1.9	2.1	1.9	2.0	1.9	1.9	1.9
51	3 Fachabteilungen	169	1.9	2.0	1.9	1.9	2.0	1.7	1.7
52	4 Fachabteilungen	236	2.0	2.0	1.9	2.0	2.0	1.7	2.1
53	5 - 6 Fachabteilungen	424	1.9	2.0	1.8	2.0	2.0	1.6	2.0
54	7 und mehr Fachabteilungen	562	1.9	2.1	1.8	2.1	1.9	1.6	2.1
nach Öffentliche									
Krankenhäuser mit ... bis unter ... Betten									
55	unter 100	90	1.9	2.0	1.8	1.9	2.0	1.7	2.0
56	100 - 200	192	1.9	1.9	1.8	2.0	2.0	1.6	2.0
57	200 - 500	327	1.9	2.0	1.8	2.0	1.9	1.7	2.1
58	500 - 1 000	178	1.9	2.0	1.8	2.1	1.8	1.6	2.1
59	500 und mehr	178	1.9	2.0	1.8	2.1	1.8	1.6	2.1
60	Zusammen ...	787	1.9	2.0	1.8	2.0	1.9	1.7	2.1
Freigemeinnützige									
Krankenhäuser mit ... bis unter ... Betten									
61	unter 100	122	2.1	2.2	2.0	2.0	1.9	1.8	2.3
62	100 - 200	254	1.9	2.1	2.0	2.0	1.9	1.8	2.0
63	200 - 500	379	1.9	2.1	1.8	2.0	2.0	1.6	2.1
64	500 - 1 000	64	1.9	2.1	1.8	2.1	1.9	1.7	2.2
65	500 und mehr	64	1.9	2.1	1.8	2.1	1.9	1.7	2.2
66	Zusammen ...	819	1.9	2.1	1.8	2.1	1.9	1.7	2.1
Private									
Krankenhäuser mit ... bis unter ... Betten									
67	unter 100	282	2.0	1.9	2.0	2.0	1.8	1.8	1.6
68	100 - 200	82	2.0	2.0	2.0	2.0	2.0	1.7	2.1
69	200 - 500	32	2.0	2.1	2.0	2.2	2.0	1.6	2.2
70	500 - 1 000	7	2.0	2.2	1.8	2.3	2.2	1.7	2.2
71	500 und mehr	7	2.0	2.2	1.8	2.3	2.2	1.7	2.2
72	Zusammen ...	403	2.0	2.1	1.9	2.0	2.0	1.7	1.9
Reine Beleg									
73	Zusammen ...	202	2.0	1.9	1.9	2.0	1.9	1.8	1.8
Sonstige									
Krankenhäuser mit ausschließlich psychiatrischen									
Krankenhäuser mit ... bis unter ... Betten									
74	unter 100	66	1.8	2.0	2.0	3.0	-	1.9	1.6
75	100 - 200	46	1.8	1.7	1.8	1.7	1.4	1.8	1.9
76	200 - 500	66	1.8	1.8	2.0	2.3	1.6	1.8	1.8
77	500 - 1 000	10	1.8	1.6	1.9	1.9	1.0	1.8	1.9
78	500 und mehr	10	1.8	1.6	1.9	1.9	1.0	1.8	1.9
79	Zusammen ...	188	1.8	1.7	2.0	2.1	1.5	1.8	1.8
Reine Tages- oder									
80	Zusammen ...	38	-	-	-	-	-	-	-
nach Bundeswehr									
81	Zusammen ...	8	1.9	1.9	1.7	1.8	2.0	1.9	1.9

*) Gemäß der 9. Revision der dreistelligen Internationalen Klassifikation der Krankheiten, Verletzungen und Todesursachen (ICD 1979).

Patienten (einschl. Sterbefälle, ohne Stundenfälle) 1998
und Krankheitsklassen *)

Verweildauer von 1 bis unter 4 Tagen
dauer

Patienten												Lfd. Nr.
Patienten (Krankheitsklassen der ICD/9)												
390-459	460-519	520-579	580-629	630-676	680-709	710-739	740-759	760-779	780-799	800-999	V01-V82	

Fachabteilungen

1.9	2.1	1.8	1.9	1.9	1.9	2.1	2.0	2.0	1.7	1.9	2.0	1.9	49
1.9	1.8	2.1	2.0	2.0	1.8	2.2	1.8	2.1	1.6	1.8	2.0	1.9	50
1.9	2.0	2.0	2.0	2.0	2.0	2.3	1.9	2.0	1.8	1.8	2.0	2.1	51
2.0	2.0	2.0	2.0	2.0	2.0	2.2	2.0	1.9	1.8	1.8	2.0	2.1	52
1.9	1.9	2.0	2.1	2.0	2.0	2.2	2.0	2.1	1.8	1.8	2.0	1.8	53
1.9	2.0	2.0	2.1	2.0	2.0	2.1	1.9	1.9	1.8	1.8	1.9	2.0	54

Trägern

Krankenhäuser

2.0	1.9	2.0	1.9	1.9	2.0	2.3	2.2	1.9	1.8	1.8	1.9	1.8	55
2.0	2.0	2.0	2.0	1.9	1.9	2.2	2.0	2.0	1.7	1.8	2.1	1.9	56
1.9	1.9	2.1	2.1	2.0	2.0	2.2	2.0	2.0	1.8	1.9	2.0	1.9	57
1.9	2.0	2.0	2.0	2.1	2.0	2.1	1.9	1.9	1.7	1.8	1.8	2.0	58
1.9	1.9	2.0	2.1	2.0	2.0	2.1	1.9	2.0	1.7	1.8	1.9	2.0	60

Krankenhäuser

2.1	2.0	2.0	2.0	2.0	2.0	2.3	1.9	1.8	1.8	1.8	1.9	2.1	61
1.8	1.9	2.0	2.1	2.0	2.0	2.2	2.1	2.0	1.8	1.8	1.9	1.7	62
1.9	1.9	2.0	2.0	2.0	2.0	2.2	1.9	2.0	1.8	1.8	1.9	2.0	63
1.9	2.0	2.1	2.0	2.1	2.0	2.1	1.9	1.9	1.8	1.8	1.9	1.9	64
1.9	1.9	2.0	2.1	2.0	2.0	2.2	2.0	2.0	1.8	1.8	1.9	1.9	66

Krankenhäuser

2.2	2.1	2.0	2.0	2.0	1.9	2.1	1.9	1.8	1.5	2.0	2.0	2.0	67
1.9	2.1	2.1	2.1	1.9	2.1	2.4	1.8	1.9	1.7	1.9	2.1	1.9	68
2.0	2.0	2.1	2.1	1.9	2.1	2.2	2.0	2.0	1.7	1.9	2.2	1.8	69
2.1	2.1	2.1	1.9	2.2	2.0	2.2	1.8	1.9	1.6	1.9	2.1	2.0	70
2.0	2.1	2.0	2.0	2.0	2.0	2.2	1.9	1.9	1.6	1.9	2.1	2.0	72

krankenhäuser

2.0	2.0	2.1	2.0	2.0	2.0	2.3	2.0	1.8	1.6	1.9	2.0	1.9	73
-----	-----	-----	-----	-----	-----	-----	-----	-----	-----	-----	-----	-----	----

Krankenhäuser

oder psychiatrischen und neurologischen Betten

1.8	1.8	2.0	1.0	2.0	2.0	2.0	-	-	1.8	1.7	-	1.8	74
2.0	1.4	1.5	1.0	-	1.3	2.2	-	2.0	1.7	1.4	1.2	2.7	75
1.9	1.9	1.8	1.8	1.0	1.5	1.9	2.3	-	1.8	1.8	1.7	1.9	76
2.0	2.0	2.3	1.9	2.0	2.0	1.9	1.4	-	1.8	1.5	-	1.8	77
2.0	1.8	1.7	1.7	1.9	1.7	1.9	1.7	2.0	1.8	1.6	1.6	1.9	79

Nachkliniken

-	-	-	-	-	-	-	-	-	-	-	-	-	80
---	---	---	---	---	---	---	---	---	---	---	---	---	----

richtlich:

krankenhäuser

1.9	2.1	1.9	1.8	-	1.8	2.2	1.9	-	1.8	1.8	-	-	81
-----	-----	-----	-----	---	-----	-----	-----	---	-----	-----	---	---	----

6 Aus dem Krankenhaus entlassene vollstationäre

6.6 Nach Ländern

6.6.1 Ins
An

Lfd. Nr.	Land	Kranken- häuser	Entlassene					
			insgesamt	davon mit Hauptdiagnose der				
				001-139	140-239	240-279	280-289	290-319

Krankenhäuser

01	Deutschland	2 246	15 911 615	289 969	1 840 786	466 103	100 353	838 006	958 970
02	Baden-Württemberg	313	1 809 414	34 272	212 226	51 152	11 556	89 916	114 272
03	Bayern	403	2 392 022	45 818	273 180	66 867	14 048	112 462	143 956
04	Berlin	74	650 292	12 075	87 130	17 399	3 975	41 784	43 005
05	Brandenburg	55	462 545	6 347	50 047	16 463	3 454	27 233	24 646
06	Bremen	15	178 393	3 007	23 927	4 316	1 030	9 483	13 040
07	Hamburg	35	358 891	7 341	44 132	9 373	2 423	18 253	28 087
08	Hessen	185	1 127 284	19 950	124 472	32 702	7 234	58 503	62 072
09	Mecklenburg-Vorpommern	37	381 747	6 353	47 442	14 790	2 401	23 832	22 908
10	Niedersachsen	206	1 432 459	27 498	145 853	42 983	9 940	77 459	86 400
11	Nordrhein-Westfalen	460	3 692 460	70 340	420 381	107 415	21 706	205 628	216 123
12	Rheinland-Pfalz	115	785 694	17 013	81 391	21 558	4 862	36 822	45 449
13	Saarland	28	249 557	4 120	31 191	7 425	1 640	11 577	18 820
14	Sachsen	96	842 044	12 107	109 646	27 808	5 802	41 116	49 382
15	Sachsen-Anhalt	59	552 544	8 138	68 913	16 961	3 669	29 799	30 320
16	Schleswig-Holstein	109	493 016	8 710	54 887	11 934	3 073	32 659	29 930
17	Thüringen	56	503 253	6 880	65 968	16 957	3 540	21 480	30 560

Allgemeine

18	Deutschland	2 015	15 555 208	289 502	1 838 528	465 615	100 283	520 244	941 298
19	Baden-Württemberg	287	1 772 214	34 244	212 043	51 127	11 552	56 201	112 734
20	Bayern	372	2 339 848	45 575	272 029	66 658	14 047	69 154	140 719
21	Berlin	68	646 258	12 065	87 076	17 390	3 968	38 845	42 492
22	Brandenburg
23	Bremen
24	Hamburg	35	358 891	7 341	44 132	9 373	2 423	18 253	28 087
25	Hessen	162	1 095 660	19 946	124 457	32 695	7 230	27 215	61 972
26	Mecklenburg-Vorpommern
27	Niedersachsen	192	1 390 650	27 480	145 757	42 961	9 932	38 558	85 174
28	Nordrhein-Westfalen	393	3 584 379	70 312	420 265	107 325	21 690	103 261	213 130
29	Rheinland-Pfalz	101	764 309	16 999	81 264	21 546	4 855	18 832	43 875
30	Saarland
31	Sachsen	91	830 060	12 094	109 568	27 794	5 800	31 723	47 952
32	Sachsen-Anhalt	54	543 992	8 133	68 866	16 944	3 663	23 322	29 179
33	Schleswig-Holstein	82	477 880	8 660	54 815	11 895	3 065	19 160	28 936
34	Thüringen	52	495 726	6 877	65 917	16 946	3 540	15 709	29 560

Plankran

35	Deutschland	1 785	13 908 444	259 997	1 504 556	415 786	91 086	464 142	757 272
36	Baden-Württemberg	220	1 543 405	30 722	165 906	45 473	10 093	46 781	89 683
37	Bayern	315	2 082 900	41 677	218 441	59 692	12 787	59 247	108 530
38	Berlin	55	524 775	10 004	59 054	14 322	3 351	36 087	32 412
39	Brandenburg	50	448 576	6 309	49 788	16 435	3 448	18 652	22 997
40	Bremen	12	176 265	3 002	23 912	4 316	1 030	8 302	12 990
41	Hamburg	25	277 754	6 225	32 836	7 648	2 120	16 516	19 803
42	Hessen	138	955 861	16 657	104 199	27 908	6 418	22 275	47 954
43	Mecklenburg-Vorpommern	33	304 789	5 092	34 121	11 843	2 025	16 392	14 539
44	Niedersachsen	186	1 303 509	25 174	129 752	40 020	9 404	35 160	74 279
45	Nordrhein-Westfalen	373	3 327 485	64 471	359 256	97 945	20 201	97 198	180 719
46	Rheinland-Pfalz	90	692 563	15 505	69 113	19 860	4 486	17 106	36 419
47	Saarland	25	201 653	3 265	20 394	6 469	1 371	9 301	12 967
48	Sachsen	89	750 608	11 055	92 699	24 412	5 333	29 750	38 210
49	Sachsen-Anhalt	52	468 694	7 341	50 833	14 656	3 240	21 004	21 078
50	Schleswig-Holstein	71	388 694	7 129	38 475	9 543	2 574	16 302	19 285
51	Thüringen	51	454 913	6 369	55 777	15 244	3 205	14 069	25 407

*) Gemäß der 9. Revision der dreistelligen Internationalen Klassifikation der Krankheiten, Verletzungen und Todesursachen (ICD 1979).

Patienten (einschl. Sterbefälle, ohne Stundenfälle) 1998
und Krankheitsklassen *)

gesamt zahl													Lfd. Nr.
Patienten													
Patienten (Krankheitsklassen der ICD/9)													
390-459	460-519	520-579	580-629	630-676	680-709	710-739	740-759	760-779	780-799	800-999	V01-V82	unbe- kannt	

insgesamt

2	723	739	1	025	896	1	535	241	1	043	274	1	082	299	233	576	1	130	822	111	709	108	485	632	300	1	613	446	153	066	23	575	01
295	034	113	642	171	239	122	484	146	058	25	194	118	797	13	840	13	206	72	363	181	645	19	020	3	498	02							
395	378	151	018	221	480	152	605	168	584	37	071	190	296	17	918	15	029	96	810	266	492	19	099	3	911	03							
116	718	37	105	63	614	36	269	41	815	9	617	42	378	6	091	5	113	18	411	60	908	6	757	128	04								
81	957	30	813	47	709	34	038	25	061	6	210	30	011	1	862	2	554	14	021	53	739	6	197	183	05								
27	653	11	354	15	888	9	290	11	994	2	623	14	032	1	813	2	098	6	943	17	756	2	146	-	06								
61	110	22	730	31	038	20	801	22	993	5	339	26	454	3	925	3	441	15	573	32	298	3	575	5	07								
205	569	66	789	107	172	76	713	81	263	16	649	81	116	7	186	6	166	47	398	106	548	9	639	10	083	08							
63	281	27	553	38	351	26	481	19	950	5	547	21	311	2	215	2	824	11	795	39	374	5	077	262	09								
239	198	99	568	137	421	91	897	104	323	20	986	103	800	9	058	10	392	62	099	147	341	15	069	1	174	10							
643	140	249	506	356	280	234	733	254	430	57	800	267	731	26	553	26	320	156	507	348	722	26	676	2	469	11							
139	456	57	358	75	844	55	764	53	866	10	410	53	483	4	612	4	875	33	029	79	461	9	612	829	12								
46	161	16	698	22	505	16	565	14	562	3	117	15	903	1	696	1	882	10	943	22	798	1	742	212	13								
152	671	47	832	88	470	58	144	46	584	11	271	49	911	5	409	5	280	27	125	91	722	11	572	192	14								
92	532	37	572	60	137	42	224	28	985	8	243	31	655	3	184	3	120	21	093	59	284	6	715	-	15								
78	293	26	771	44	685	31	015	34	748	6	722	49	219	3	213	3	969	19	450	49	782	3	329	627	16								
85	588	29	587	53	408	34	251	27	083	6	777	34	725	3	134	2	216	18	740	55	576	6	781	2	17								

Krankenhäuser

2	715	494	1	025	572	1	534	992	1	043	102	1	082	131	233	502	1	126	448	111	635	108	458	629	896	1	612	480	152	997	23	031	18
294	474	113	639	171	225	122	475	145	936	25	189	118	048	13	835	13	206	72	257	181	581	19	020	3	428	19							
393	549	150	940	221	426	152	515	168	543	37	038	189	118	17	897	15	024	96	532	266	268	19	098	3	718	20							
116	542	37	091	63	597	36	263	41	814	9	617	42	203	6	089	5	113	18	325	60	883	6	757	128	21								
61	110	22	730	31	038	20	801	22	993	5	339	26	454	3	925	3	441	15	573	32	298	3	575	5	24								
205	467	66	785	107	170	76	713	81	263	16	649	81	116	7	184	6	157	47	394	106	533	9	688	10	026	25							
238	379	99	553	137	415	91	892	104	323	20	983	103	505	9	055	10	390	61	880	147	234	15	069	1	110	27							
641	683	249	419	356	258	234	719	254	429	57	782	267	600	26	536	26	316	156	083	348	460	26	676	2	435	28							
138	676	57	341	75	837	55	761	53	866	10	410	53	178	4	604	4	872	32	600	79	389	9	612	792	29								
152	232	47	815	88	447	58	139	46	584	11	267	49	532	5	406	5	280	26	980	91	687	11	570	190	31								
92	264	37	559	60	121	42	215	28	985	8	242	31	249	3	180	3	120	21	007	59	261	6	682	-	32								
78	097	26	741	44	653	30	997	34	747	6	719	49	162	3	213	3	968	19	425	49	751	3	329	547	33								
85	258	29	568	53	389	34	247	27	081	6	775	34	493	3	133	2	215	18	699	55	545	6	772	2	34								

kenhäuser

2	462	766	956	234	1	432	878	957	036	1	015	473	196	187	1	018	769	77	188	93	328	584	194	1	476	320	129	808	15	424	35
253	207	104	536	157	433	111	285	134	290	21	444	104	219	9	344	10	726	65	559	165	502	14	856	2	346	36					
360	234	140	965	205	346	142	094	158	878	27	672	172	274	12	887	13	065	89	155	242	742	14	750	2	464	37					
97	452	31	771	53	921	30	221	33	083	7	517	34	416	3	687	3	566	15	870	52	618	5	300	123	38						
79	615	30	790	47	689	34	030	25	061	6	206	29	567	1	844	2	554	13	563	53	668	6	184	176	39						
27	578	11	353	15	706	9	277	11	994	2	596	13	534	1	812	2	098	6	933	17	686	2	146	-	40						
50	243	18	646	25	819	15	803	21	285	3	443	13	321	2	109	3	141	14	424	22	156	2	211	5	41						
179	523	60	804	98	416	69	544	77	815	14	149	69	166	4	521	4	844	42	304	96	532	7	661	5	171	42					
54	376	22	982	33	312	21	191	16	853	4	144	17	896	1	212	2	315	9	319	32	740	4	209	228	43						
227	397	96	500	132	679	88	103	103	789	19	772	99	070	6	738	9	818	59	218	140	033	11	573	1	030	44					
597	290	240	028	342	722	223	395	245	162	50	920	255	596	20	214	23	423	149	988	331	993	24	677	2	287	45					
124	258	54	924	72	319	51	765	51	645	9	214	48	347	2	894	4	324	31	238	69	949	8	451	746	46						
38	608	14	177	20	017	14	060	12	686	2	151	13	771	9	931	1	565	9	325	19	203	1	210	182	47						
146	276	44	434	82	899	52	663	42	747	9	212	44	444	3	464	4	485	24	286	83	397	10	671	171	48						
82	615	34	419	55	298	36	630	24	969	6	776	26	103	1	828	2	563	19	526	53	614	6	201	-	49						
63	525	22	530	38	945	25	424	29	848	4	918	44	239	1	229	2	985	15	906	42	202	3	142	493	50						
80	569	27	375	50	357	31	551	25	368	6	053	32	806	2	474	1	856	17	580	52	285	6	566	2	51						

6 Aus dem Krankenhaus entlassene vollstationäre

noch 6.6 Nach Ländern

6.6.1 Ins
An

Lfd. Nr.	Land	Kranken- häuser	Entlassene					
			insgesamt	davon mit Hauptdiagnose der				
				001-139	140-239	240-279	280-289	290-319

Allgemeine Kranken

Öffentliche

52	Deutschland	787	8 790 313	176 229	1 143 208	251 377	59 796	317 137	570 990
53	Baden-Württemberg	130	1 252 587	26 652	154 897	33 092	8 776	41 499	77 277
54	Bayern	210	1 810 849	36 782	220 973	51 053	11 418	57 688	101 868
55	Berlin	17	355 967	7 592	59 044	9 613	2 079	26 126	22 538
56	Brandenburg	26	305 494	4 565	35 495	10 022	2 302	12 548	18 278
57	Bremen	5	108 816	2 043	15 352	3 043	1 620	7 756	6 598
58	Hamburg	10	208 178	4 594	30 323	5 262	1 357	14 185	21 502
59	Hessen	50	586 266	13 091	70 141	16 005	4 304	15 967	40 039
60	Mecklenburg-Vorpommern	16	253 847	4 292	36 218	7 999	1 438	16 627	16 976
61	Niedersachsen	73	757 173	16 862	90 211	16 375	6 099	19 929	45 311
62	Nordrhein-Westfalen	69	1 038 653	23 863	153 904	30 189	6 280	23 154	80 851
63	Rheinland-Pfalz	21	251 573	6 114	31 644	8 005	1 692	5 460	18 846
64	Saarland	11	146 754	2 629	20 336	4 418	857	6 963	15 931
65	Sachsen	51	614 833	9 438	83 160	21 125	4 622	26 245	40 812
66	Sachsen-Anhalt	35	441 789	6 295	54 656	13 426	2 957	16 426	26 589
67	Schleswig-Holstein	32	315 391	6 852	42 399	8 560	2 359	14 334	16 237
68	Thüringen	31	342 143	4 565	44 455	13 190	2 636	12 250	23 337

Freigemeinnützige

69	Deutschland	821	5 774 808	103 362	594 168	180 195	36 712	175 974	302 509
70	Baden-Württemberg	73	391 207	6 172	45 288	11 790	2 279	10 351	25 650
71	Bayern	59	354 082	7 866	31 958	13 342	2 241	4 791	28 408
72	Berlin	32	251 739	4 315	24 914	7 018	1 741	11 484	12 293
73	Brandenburg	19	99 823	1 389	8 327	2 985	831	4 397	3 000
74	Bremen
75	Hamburg	21	141 742	2 710	13 078	3 914	1 049	4 059	6 334
76	Hessen	75	442 259	6 550	49 461	14 697	2 824	10 477	17 949
77	Mecklenburg-Vorpommern	12	81 367	1 276	8 565	3 125	595	4 548	4 738
78	Niedersachsen	78	537 831	9 428	46 044	19 598	3 520	16 149	30 900
79	Nordrhein-Westfalen	301	2 508 802	46 248	262 089	76 295	15 336	79 908	130 278
80	Rheinland-Pfalz	66	475 223	10 491	46 114	13 013	3 037	12 197	25 447
81	Saarland
82	Sachsen	19	106 954	939	12 743	3 449	591	1 773	2 906
83	Sachsen-Anhalt	16	99 345	1 831	14 047	3 487	704	6 893	1 833
84	Schleswig-Holstein	19	77 764	1 155	8 300	1 711	374	3 215	3 745
85	Thüringen	10	41 742	553	3 862	1 495	397	1 483	749

Private

86	Deutschland	407	990 087	9 911	101 152	34 043	3 775	27 133	67 799
87	Baden-Württemberg	84	128 420	1 420	11 858	6 245	497	4 351	9 807
88	Bayern	103	174 917	927	19 098	2 263	388	6 675	10 443
89	Berlin	19	38 552	158	3 118	759	148	1 235	7 661
90	Brandenburg
91	Bremen	3	4 697	5	45	.	.	.	790
92	Hamburg	4	8 971	37	731	197	17	29	251
93	Hessen	37	67 135	305	4 855	1 993	102	771	3 984
94	Mecklenburg-Vorpommern
95	Niedersachsen	41	95 646	1 190	9 502	6 988	313	2 480	8 963
96	Nordrhein-Westfalen	23	36 924	201	4 272	841	74	199	2 001
97	Rheinland-Pfalz	14	37 513	394	3 506	528	126	1 175	1 582
98	Saarland
99	Sachsen	21	108 273	1 717	13 665	3 220	587	3 705	4 234
100	Sachsen-Anhalt	3	2 858	7	163	31	2	3	757
101	Schleswig-Holstein	31	84 725	653	4 116	1 624	332	1 611	8 954
102	Thüringen	11	111 841	1 759	17 500	2 261	507	1 976	5 474

*) Gemäß der 9. Revision der dreistelligen Internationalen Klassifikation der Krankheiten, Verletzungen und Todesursachen (ICD 1979).

Patienten (einschl. Sterbefälle, ohne Stundenfälle) 1998
und Krankheitsklassen *)

**gesamt
zahl**

Patienten													Lfd. Nr.
Patienten (Krankheitsklassen der ICD/9)													
390-459	460-519	520-579	580-629	630-676	680-709	710-739	740-759	760-779	780-799	800-999	V01-V82	unbe- kannt	

häuser nach Trägern

Krankenhäuser

1 481 097	564 675	861 056	582 462	598 863	141 476	479 594	71 560	66 712	358 373	957 824	93 888	13 996	52
196 394	83 436	127 304	82 018	102 953	19 936	69 499	11 178	10 857	53 627	136 612	14 167	2 413	53
312 597	116 388	177 415	117 195	130 574	27 723	111 895	12 572	10 393	80 901	217 570	14 813	1 031	54
59 362	19 363	30 999	21 617	24 808	5 869	17 242	3 937	3 210	8 429	30 553	3 458	128	55
53 020	22 829	32 808	22 571	17 721	4 420	15 169	1 492	1 899	9 699	36 186	4 375	95	56
17 958	6 321	8 765	5 538	8 088	1 836	4 612	1 352	1 811	4 824	11 374	925	-	57
34 169	12 232	16 064	10 896	13 438	3 282	10 290	2 050	1 570	9 050	16 579	1 352	3	58
95 968	35 618	56 201	42 943	45 446	9 603	31 563	4 430	4 775	25 918	60 889	5 647	7 718	59
37 864	17 747	23 435	19 505	14 418	4 114	13 716	1 766	2 054	7 300	25 271	3 019	88	60
135 433	52 577	80 685	49 570	54 856	11 239	36 942	4 917	5 073	35 701	85 142	9 648	603	61
180 950	64 605	90 484	62 330	59 754	22 302	60 570	12 296	9 527	43 327	103 709	9 537	1 021	62
44 780	18 342	22 904	19 103	14 801	3 786	10 832	2 530	2 310	10 931	26 718	4 482	293	63
28 267	8 194	10 832	9 603	6 263	1 899	8 740	1 245	1 205	5 922	12 190	1 081	179	64
100 989	37 283	65 683	41 686	35 131	8 713	30 692	4 196	4 960	20 917	70 368	9 286	127	65
73 394	31 327	48 784	34 353	24 666	6 980	24 682	2 549	2 599	15 452	50 746	5 908	-	66
55 220	19 098	30 670	19 401	24 858	4 623	14 876	2 802	3 412	14 938	32 908	1 748	296	67
54 732	19 315	38 023	24 133	21 088	5 151	18 274	2 448	1 657	11 437	41 009	4 442	1	68

Krankenhäuser

1 018 818	410 527	599 490	397 756	434 580	77 416	498 867	35 736	39 278	240 939	573 492	49 073	5 916	69
69 190	25 377	35 560	33 234	37 239	4 005	29 125	2 098	2 268	14 825	32 750	3 593	413	70
49 064	26 547	32 438	23 919	26 308	3 684	45 330	4 419	4 392	12 314	33 891	2 236	934	71
53 405	14 514	27 505	12 239	16 218	3 174	18 841	2 052	1 901	9 390	27 989	2 746	-	72
20 029	5 637	11 594	7 648	5 375	1 137	9 732	180	542	2 675	12 894	1 400	51	73
25 287	10 157	14 035	8 606	9 381	1 906	13 998	1 740	1 871	6 399	14 993	2 223	2	74
87 116	28 262	46 566	30 682	33 277	6 493	36 798	2 492	1 350	19 673	41 806	3 574	2 212	75
13 956	5 796	10 312	5 035	4 017	1 011	4 269	359	594	2 592	9 529	1 017	33	76
78 851	43 015	50 978	37 713	44 448	8 525	53 803	3 835	4 587	24 325	56 882	4 921	309	77
449 921	183 465	263 024	168 497	191 954	35 080	206 100	14 189	16 755	108 485	242 989	16 857	1 332	78
82 902	36 587	50 658	34 352	36 167	6 221	37 327	1 901	2 553	19 875	50 871	5 027	483	79
22 957	4 599	12 834	10 314	7 078	1 486	9 114	562	467	3 317	10 581	1 208	36	80
17 444	6 210	11 336	7 507	4 273	1 262	6 565	624	517	5 548	8 513	751	-	81
12 381	4 248	8 187	5 026	5 496	950	11 039	324	429	2 623	7 612	872	77	82
9 043	3 307	5 850	2 283	1 144	505	2 717	71	89	1 873	5 554	766	1	83

Krankenhäuser

215 579	50 370	74 446	62 884	48 688	14 610	147 987	4 339	2 468	30 584	81 164	10 036	3 119	86
28 890	4 826	8 361	7 223	5 744	1 248	19 424	559	81	3 805	12 219	1 260	602	87
31 888	8 005	11 573	11 401	11 661	5 631	31 893	906	239	3 317	14 807	2 049	1 753	88
3 775	3 214	5 093	2 407	788	574	6 120	100	2	506	2 341	553	-	89
78	729	182	13	-	27	2 452	22	-	11	343	-	-	90
1 654	341	939	1 299	174	151	2 166	135	-	124	726	-	-	91
22 383	2 905	4 403	3 088	2 540	553	12 755	262	32	1 803	3 838	467	96	92
24 095	3 961	5 752	4 609	5 019	1 219	12 760	303	730	1 854	5 210	500	198	93
10 812	1 349	2 750	3 892	2 721	400	930	51	34	4 271	1 762	282	82	94
10 994	2 412	2 275	2 306	2 898	403	5 019	173	9	1 794	1 800	103	16	95
28 286	5 933	9 930	6 139	4 375	1 068	9 726	648	453	2 746	10 738	1 076	27	96
1 426	22	1	355	46	-	2	7	4	7	2	23	-	97
10 496	3 395	5 796	6 570	4 393	1 146	23 247	287	127	1 864	9 231	709	174	98
21 483	6 946	9 516	7 831	4 849	1 119	13 502	614	469	5 389	8 982	1 564	-	99

6 Aus dem Krankenhaus entlassene vollstationäre

noch 6.6 Nach Ländern

6.6.2 Ins
Verweil

Entlassene

Lfd. Nr.	Land	Kranken- häuser	insgesamt	davon mit Hauptdiagnose der					
				001-139	140-239	240-279	280-289	290-319	320-389

Krankenhäuser

01	Deutschland	2 246	10.8	9.6	10.8	11.2	9.9	27.8	8.1
02	Baden-Württemberg	313	10.8	9.6	10.9	11.2	10.0	30.4	8.8
03	Bayern	403	10.9	9.9	11.0	11.6	9.7	31.3	7.6
04	Berlin	74	11.9	11.6	12.0	12.6	11.2	25.9	8.2
05	Brandenburg	55	10.8	10.0	10.8	11.6	9.0	23.0	8.3
06	Bremen	15	10.8	9.9	11.1	9.8	9.7	32.7	7.3
07	Hamburg	35	11.3	9.8	11.7	10.5	11.6	25.7	8.3
08	Hessen	185	10.7	9.9	10.1	10.6	9.8	28.8	9.0
09	Mecklenburg-Vorpommern	37	9.0	9.1	9.3	10.0	7.7	16.4	7.3
10	Niedersachsen	206	10.4	8.4	10.5	10.6	9.1	25.6	7.4
11	Nordrhein-Westfalen	480	11.1	9.5	11.0	11.2	10.3	29.2	8.4
12	Rheinland-Pfalz	115	10.4	7.8	10.5	10.7	9.7	26.9	7.6
13	Saarland	28	10.0	8.6	10.6	9.6	9.8	22.1	7.1
14	Sachsen	96	11.0	11.6	11.0	12.5	10.7	26.2	8.2
15	Sachsen-Anhalt	59	10.3	11.1	10.4	11.5	9.5	21.7	8.6
16	Schleswig-Holstein	109	10.5	9.5	9.5	10.3	8.9	28.8	7.2
17	Thüringen	56	10.6	10.4	9.9	12.0	9.2	25.5	8.1

Allgemeine

18	Deutschland	2 015	10.2	9.6	10.7	11.2	9.8	22.2	7.8
19	Baden-Württemberg	287	10.3	9.6	10.9	11.2	10.0	25.7	8.7
20	Bayern	372	10.3	9.8	10.8	11.3	9.7	26.0	7.3
21	Berlin	68	11.8	11.6	12.0	12.6	11.2	25.5	8.0
22	Brandenburg
23	Bremen
24	Hamburg	35	11.3	9.8	11.7	10.5	11.6	25.7	8.3
25	Hessen	162	9.9	9.9	10.1	10.6	9.8	19.4	9.0
26	Mecklenburg-Vorpommern
27	Niedersachsen	192	9.8	8.4	10.5	10.6	9.1	18.9	7.2
28	Nordrhein-Westfalen	393	10.3	9.5	11.0	11.2	10.3	20.0	8.0
29	Rheinland-Pfalz	101	9.7	7.8	10.5	10.7	9.7	17.1	7.2
30	Saarland
31	Sachsen	91	10.7	11.6	11.0	12.5	10.7	24.4	8.0
32	Sachsen-Anhalt	54	10.1	11.1	10.4	11.5	9.4	20.1	8.2
33	Schleswig-Holstein	82	9.7	9.2	9.5	10.2	8.9	23.0	6.8
34	Thüringen	52	10.2	10.4	9.9	12.0	9.2	21.5	7.7

Plankran

35	Deutschland	1 785	10.2	9.6	10.8	11.4	9.9	21.4	7.9
36	Baden-Württemberg	220	10.3	9.7	11.0	11.4	10.0	23.7	9.2
37	Bayern	315	10.2	9.7	10.6	11.7	9.7	25.0	7.1
38	Berlin	55	12.3	11.7	12.5	13.2	11.6	25.1	8.4
39	Brandenburg	50	10.4	10.0	10.8	11.6	8.9	19.7	8.0
40	Bremen	12	10.5	9.9	11.1	9.8	9.7	29.9	7.3
41	Hamburg	25	11.5	9.4	12.2	11.0	11.9	25.0	8.5
42	Hessen	138	9.6	9.9	9.9	10.5	9.6	17.1	8.5
43	Mecklenburg-Vorpommern	33	9.1	9.3	9.2	10.8	7.6	17.9	7.7
44	Niedersachsen	186	9.7	8.4	10.6	10.8	9.1	17.9	7.1
45	Nordrhein-Westfalen	373	10.3	9.5	11.2	11.5	10.3	19.5	8.0
46	Rheinland-Pfalz	90	9.7	7.9	10.3	10.9	9.9	16.0	7.2
47	Saarland	25	9.8	8.5	10.3	9.5	9.9	19.6	7.0
48	Sachsen	89	10.8	12.0	10.9	12.9	10.9	23.8	8.2
49	Sachsen-Anhalt	52	10.1	11.2	10.5	11.9	9.6	19.5	8.5
50	Schleswig-Holstein	71	9.8	9.5	9.7	10.5	9.2	21.7	6.7
51	Thüringen	51	10.3	10.3	10.0	12.3	9.3	20.3	7.9

*) Gemäß der 9. Revision der dreistelligen Internationalen Klassifikation der Krankheiten, Verletzungen und Todesursachen (ICD 1979).

Patienten (einschl. Sterbefälle, ohne Stundenfälle) 1998
und Krankheitsklassen *)

**gesamt
dauer**

Patienten													Lfd. Nr.
Patienten (Krankheitsklassen der ICD/9)													
390-459	460-519	520-579	580-629	630-676	680-709	710-739	740-759	760-779	780-799	800-999	V01-V82	unbe- kannt	

Insgesamt

11.8	9.0	9.4	7.4	5.9	12.6	12.5	9.0	14.7	7.0	10.4	6.0	11.1	01
11.9	8.5	9.3	7.0	5.8	12.0	13.0	9.2	15.4	7.5	10.4	6.0	12.8	02
11.7	9.1	9.3	7.4	5.8	13.8	12.4	9.0	16.1	7.5	10.1	6.1	11.3	03
13.0	10.6	10.0	8.5	5.2	14.5	13.9	8.9	11.9	8.6	12.6	6.0	8.0	04
12.1	8.8	9.6	7.2	6.9	13.8	13.1	7.6	12.6	6.6	9.8	4.6	8.5	05
11.0	8.9	9.1	7.3	5.6	12.8	12.5	8.1	13.6	6.2	10.1	6.1	-	06
12.1	9.1	9.7	7.4	5.3	14.2	13.0	10.1	15.3	7.4	14.3	6.4	9.8	07
11.1	8.8	9.0	7.1	5.7	11.5	13.2	8.6	15.7	7.4	10.5	6.5	8.8	08
9.9	8.3	8.4	6.3	6.0	10.8	10.7	8.7	10.8	5.2	8.3	4.2	8.6	09
11.7	8.5	9.1	7.1	5.7	12.5	12.0	8.6	14.9	6.5	10.6	6.4	12.0	10
11.8	9.3	9.8	7.8	6.1	12.1	12.4	9.2	15.5	6.6	10.5	7.5	16.7	11
11.4	8.4	9.4	7.5	6.0	12.3	13.0	8.1	15.3	7.0	10.3	5.1	16.7	12
10.8	8.6	9.1	7.4	6.2	12.0	12.4	10.1	15.5	7.1	9.6	5.3	8.2	13
12.1	9.5	9.9	7.3	6.5	13.3	13.1	8.9	12.2	7.1	10.0	4.8	10.7	14
12.0	9.2	9.4	7.5	6.5	12.1	11.3	9.2	12.6	6.4	9.0	5.0	-	15
11.7	9.0	8.7	6.4	5.2	10.3	10.8	8.4	12.3	6.9	10.2	6.4	11.2	16
12.6	8.8	9.4	7.7	6.2	13.4	12.9	9.6	14.2	6.4	9.7	5.2	8.0	17

Krankenhäuser

11.7	9.0	9.4	7.4	5.9	12.5	12.5	9.0	14.7	7.0	10.3	6.0	10.4	18
11.9	8.5	9.3	6.9	5.7	12.0	12.9	9.2	15.4	7.5	10.4	6.0	12.2	19
11.7	9.1	9.3	7.3	5.8	13.7	12.4	9.0	16.1	7.5	10.1	6.1	9.9	20
12.9	10.6	10.0	8.5	5.2	14.5	13.8	8.9	11.9	8.6	12.6	6.0	8.0	21
.	22
12.1	9.1	9.7	7.4	5.9	14.2	13.0	10.1	15.3	7.4	14.3	6.4	9.8	23
11.1	8.8	9.0	7.1	5.7	11.5	13.2	8.6	15.7	7.4	10.5	6.5	8.7	24
.	25
11.7	8.5	9.1	7.1	5.7	12.5	12.0	8.6	14.9	6.5	10.6	6.4	10.9	26
11.7	9.3	9.8	7.8	6.1	12.0	12.4	9.2	15.5	6.6	10.5	7.5	16.4	27
11.3	8.4	9.4	7.5	6.0	12.3	13.0	8.0	15.3	7.0	10.3	5.1	13.2	28
.	29
12.1	9.5	9.9	7.3	6.5	13.3	13.1	8.9	12.2	7.0	10.0	4.8	10.7	30
12.0	9.2	9.4	7.5	6.5	12.1	11.2	9.2	12.6	6.4	9.0	5.0	-	31
11.7	9.0	8.7	6.4	5.2	10.3	10.8	8.4	12.3	6.9	10.2	6.4	6.5	32
12.6	8.8	9.4	7.7	6.2	13.4	12.9	9.6	14.2	6.3	9.6	5.1	8.0	33

kenhäuser

11.9	9.1	9.4	7.3	5.9	12.4	12.6	8.7	14.1	7.0	10.3	5.6	10.4	35
12.1	8.6	9.3	6.9	5.7	12.2	13.2	9.1	15.2	7.7	10.6	5.9	12.3	36
11.8	9.1	9.3	7.3	5.8	12.4	12.4	9.1	15.9	7.5	10.0	6.2	9.2	37
13.6	11.2	10.2	8.4	5.1	15.3	14.8	8.6	9.8	8.8	13.1	6.4	7.2	38
12.1	8.8	9.6	7.2	6.9	13.8	13.1	7.5	12.6	6.7	9.8	4.6	8.4	39
11.0	8.9	9.1	7.3	5.6	12.8	12.3	8.1	13.6	6.2	10.1	6.1	-	40
13.2	9.7	9.7	7.8	5.3	13.3	14.4	9.1	14.4	7.3	13.0	5.6	9.8	41
11.1	8.8	8.9	7.0	5.6	11.0	12.7	8.0	14.8	7.4	10.3	6.2	8.8	42
10.0	8.4	8.3	6.4	6.0	10.1	10.6	7.9	9.1	5.5	8.3	4.1	8.3	43
11.7	8.6	9.1	7.0	5.7	12.5	12.0	8.2	14.4	6.4	10.6	5.9	10.2	44
11.8	9.3	9.7	7.7	6.1	12.1	12.4	9.0	14.9	6.6	10.5	5.7	13.7	45
11.7	8.4	9.4	7.6	6.0	12.2	13.2	7.9	15.1	7.0	9.9	4.9	13.4	46
10.9	8.7	9.0	7.3	6.2	11.7	12.4	7.4	13.8	7.4	9.6	5.5	7.7	47
12.1	9.7	10.0	7.4	6.4	13.7	13.3	8.9	10.7	7.4	10.1	4.6	11.1	48
12.0	9.4	9.3	7.4	6.5	11.8	11.4	8.5	11.3	6.4	9.0	5.0	-	49
12.0	9.0	8.8	6.4	5.1	10.7	10.8	7.9	10.9	6.8	10.5	6.4	6.4	50
12.6	9.0	9.4	7.7	6.1	13.6	13.1	9.6	13.6	6.3	9.7	4.9	8.0	51

6 Aus dem Krankenhaus entlassene vollstationäre

noch 6.6 Nach Ländern

6.6.2 Ins
Verweil

Lfd. Nr.	Land	Kranken- häuser	Entlassene						
			insgesamt	davon mit Haupt					
				001-139	140-239	240-279	280-289	290-319	320-389

Allgemeine Kranken

Öffentliche

52	Deutschland	787	10.1	9.7	10.6	11.0	9.6	23.2	7.3
53	Baden-Württemberg	130	10.0	9.3	10.8	11.1	9.7	24.9	7.1
54	Bayern	210	10.2	10.4	10.6	11.4	9.8	25.3	7.2
55	Berlin	17	12.0	12.7	11.8	11.8	10.6	28.0	8.4
56	Brandenburg	26	10.1	9.8	10.8	11.5	8.5	21.6	7.1
57	Bremen	5	11.1	10.3	11.3	10.1	10.3	31.4	8.8
58	Hamburg	10	11.6	11.0	12.1	9.5	11.9	26.2	8.1
59	Hessen	50	9.5	9.1	10.0	10.4	9.5	20.6	7.2
60	Mecklenburg-Vorpommern	16	8.9	8.4	9.1	9.1	7.8	16.3	6.9
61	Niedersachsen	73	9.4	8.3	10.2	10.5	8.7	15.3	7.1
62	Nordrhein-Westfalen	69	10.1	9.7	10.8	10.2	10.1	20.2	7.5
63	Rheinland-Pfalz	21	9.6	7.7	10.5	9.6	8.8	19.7	7.3
64	Saarland	11	10.3	8.9	10.8	8.7	10.1	24.5	6.8
65	Sachsen	51	10.8	10.9	11.1	12.5	10.7	25.4	7.7
66	Sachsen-Anhalt	35	9.9	9.9	10.3	11.5	9.4	18.9	7.8
67	Schleswig-Holstein	32	9.8	8.8	9.6	10.4	8.8	23.6	6.9
68	Thüringen	31	10.2	10.8	10.3	11.8	9.2	22.6	7.1

Freigemeinnützige

69	Deutschland	821	10.3	9.2	10.8	11.4	10.2	19.7	8.1
70	Baden-Württemberg	73	10.7	10.1	11.1	10.3	11.0	25.6	10.6
71	Bayern	59	9.7	7.0	10.0	10.8	8.8	20.8	5.7
72	Berlin	32	12.0	9.6	12.8	13.7	11.7	18.1	9.4
73	Brandenburg	19	11.4	10.4	11.0	13.0	9.7	15.3	13.6
74	Bremen	2	11.0	7.8	11.0	11.7	11.3	24.2	9.1
75	Hamburg	21	9.8	11.3	9.9	10.5	10.2	18.0	8.9
76	Hessen	75	9.8	8.7	9.7	10.5	8.6	17.3	8.9
77	Mecklenburg-Vorpommern	12	9.5	8.7	11.2	11.5	9.6	22.2	7.3
78	Niedersachsen	78	10.3	9.3	11.0	11.6	10.4	19.9	8.1
79	Nordrhein-Westfalen	301	10.3	9.7	10.2	11.1	10.1	14.7	7.2
80	Rheinland-Pfalz	66	9.7	7.7	10.2	11.1	10.1	14.7	7.2
81	Saarland	1	10.3	10.4	9.9	12.4	12.8	16.2	8.9
82	Sachsen	19	10.8	15.3	10.5	11.5	9.7	22.9	8.8
83	Sachsen-Anhalt	16	11.0	13.2	9.7	10.6	10.6	17.8	9.6
84	Schleswig-Holstein	19	11.7	9.9	10.6	13.4	9.7	14.8	9.0
85	Thüringen	10	11.7	9.9	10.6	13.4	9.7	14.8	9.0

Private

86	Deutschland	407	10.8	11.8	11.5	11.3	9.5	27.6	11.0
87	Baden-Württemberg	84	12.0	12.4	10.5	13.4	10.6	34.3	16.5
88	Bayern	103	12.3	12.6	15.2	12.9	12.3	35.5	13.1
89	Berlin	19	8.8	13.4	9.4	11.8	12.8	42.6	4.8
90	Brandenburg	3	8.2	8.4	5.2	-	-	-	3.0
91	Bremen	4	8.7	5.6	8.7	10.1	6.9	10.8	6.3
92	Hamburg	37	13.8	13.5	12.7	12.6	13.2	12.9	27.1
93	Hessen	41	9.7	7.4	10.0	8.3	10.6	25.8	6.9
94	Mecklenburg-Vorpommern	23	11.4	17.4	16.0	9.1	7.0	5.9	22.2
95	Niedersachsen	14	11.3	14.0	14.6	17.5	9.6	30.0	6.5
96	Nordrhein-Westfalen	1	10.8	16.4	11.7	12.5	9.1	21.5	9.5
97	Rheinland-Pfalz	21	11.7	7.6	8.6	11.2	9.5	8.0	21.3
98	Saarland	3	8.5	6.4	7.9	9.0	7.5	28.7	5.3
99	Sachsen	31	10.0	9.6	8.8	12.7	8.6	19.6	10.2
100	Sachsen-Anhalt	11	10.0	9.6	8.8	12.7	8.6	19.6	10.2
101	Schleswig-Holstein	11	10.0	9.6	8.8	12.7	8.6	19.6	10.2
102	Thüringen	11	10.0	9.6	8.8	12.7	8.6	19.6	10.2

*) Gemäß der 9. Revision der dreistelligen Internationalen Klassifikation der Krankheiten, Verletzungen und Todesursachen (ICD 1979).

Patienten (einschl. Sterbefälle, ohne Stundenfälle) 1998

und Krankheitsklassen *)

 gesamt
dauer

Patienten													Lfd. Nr.
diagnose der Patienten													
390-459	460-519	520-579	580-629	630-676	680-709	710-739	740-759	760-779	780-799	800-999	V01-V82	unbe- kannt	

häuser nach Trägern
Krankenhäuser

11.7	8.9	9.4	7.5	5.9	12.4	12.0	8.9	15.4	7.0	9.9	5.7	9.0	52
11.7	8.3	9.2	7.0	5.8	11.9	12.4	9.1	16.4	7.2	9.8	6.6	11.4	53
11.8	9.5	9.4	7.6	5.7	12.6	11.7	8.6	16.4	7.3	9.8	5.7	10.7	54
12.5	10.0	10.3	8.6	5.1	14.6	13.9	9.2	13.8	8.6	11.8	5.8	8.0	55
11.5	8.1	9.6	7.4	7.2	14.0	11.7	7.5	13.9	6.3	9.5	4.3	9.5	56
10.8	9.5	9.0	7.1	5.7	13.0	11.8	7.3	13.2	5.7	9.8	7.0	-	57
12.2	9.8	9.7	8.1	5.5	13.3	15.5	10.4	15.3	7.5	12.5	6.1	2.7	58
11.5	8.6	9.0	7.2	5.9	12.1	11.4	8.2	16.5	7.4	9.2	6.2	7.5	59
9.8	7.8	8.4	6.4	6.0	11.3	10.8	8.5	11.4	5.1	8.3	4.3	10.0	60
11.4	8.7	9.2	7.2	5.6	11.3	11.1	8.4	15.4	6.5	9.9	6.5	11.3	61
11.4	9.1	9.8	8.1	6.4	12.2	12.0	9.6	17.8	6.6	10.8	6.1	11.0	62
10.9	7.7	9.3	8.5	5.9	11.9	12.2	8.2	13.9	6.5	11.0	5.6	14.3	63
10.7	9.3	9.3	8.0	6.5	12.1	13.7	11.3	18.2	6.9	9.8	5.3	7.7	64
12.9	9.3	9.9	7.4	6.7	13.2	12.5	8.5	12.6	6.8	9.7	4.6	10.3	65
12.1	8.7	9.3	7.3	6.5	12.3	11.1	8.9	13.0	6.7	9.1	4.9	-	66
11.3	9.3	9.0	6.8	5.1	10.3	11.3	8.1	12.4	6.6	9.6	8.6	6.9	67
12.8	8.9	9.4	7.6	6.1	13.4	11.6	9.1	14.4	7.0	9.3	4.8	3.0	68

Krankenhäuser

12.0	9.2	9.5	7.3	5.9	12.3	12.9	9.1	13.9	7.1	10.9	5.9	11.7	69
12.6	9.0	9.7	6.9	5.7	12.5	13.5	10.3	11.2	8.7	12.7	4.6	10.1	70
11.2	7.9	9.0	6.9	5.9	12.2	14.0	10.2	16.0	7.7	10.2	10.1	6.7	71
13.6	12.2	10.4	8.8	5.3	15.0	15.4	8.6	8.6	8.4	13.7	6.7	-	72
13.7	12.1	9.8	7.5	6.5	11.9	15.1	8.3	9.6	8.0	10.4	5.2	8.3	73
12.1	8.5	9.8	6.9	5.1	16.1	11.4	9.7	15.4	7.2	16.4	6.6	20.5	74
10.7	9.3	8.7	6.9	5.5	10.6	12.9	8.2	13.4	7.6	11.2	7.1	12.6	75
11.1	8.6	8.8	6.3	6.1	9.3	11.6	10.0	9.4	6.4	8.2	4.5	7.7	76
12.6	8.5	9.2	7.1	5.9	14.1	12.7	8.8	14.8	6.3	11.5	6.3	8.0	77
11.9	9.3	9.7	7.6	6.0	11.9	12.6	8.8	14.2	6.7	10.3	5.9	15.5	78
11.9	8.5	9.4	7.1	6.1	11.9	12.6	8.1	16.5	7.0	9.9	4.6	12.5	79
11.2	9.2	10.2	7.3	5.9	13.9	14.0	11.4	10.1	8.4	10.9	5.2	10.9	80
11.4	11.6	9.5	8.3	6.4	10.6	11.7	10.3	10.7	5.5	8.8	5.4	-	81
14.8	9.2	8.7	6.7	5.6	12.0	12.7	10.9	13.2	8.0	13.1	3.5	5.0	82
14.9	11.8	10.2	7.3	7.9	13.8	14.6	9.4	4.9	7.6	11.0	6.3	13.0	83

Krankenhäuser

10.4	8.5	9.3	6.4	5.7	15.5	12.8	9.3	10.8	6.5	11.6	8.9	14.3	86
11.4	10.3	8.4	6.3	5.6	11.8	14.1	7.2	4.6	6.8	11.4	3.7	16.6	87
11.4	7.0	9.0	5.4	5.7	20.3	12.6	9.1	8.5	11.0	13.3	4.4	11.0	88
11.4	7.3	6.2	5.7	4.5	10.0	8.7	4.5	12.0	10.7	10.4	3.4	-	89
7.3	4.7	8.1	4.2	-	6.5	11.0	5.6	-	23.1	7.8	-	-	90
9.8	4.8	6.4	4.7	4.4	9.0	11.1	10.0	-	10.4	11.3	-	-	91
11.2	6.3	12.8	8.4	5.3	12.3	18.4	19.9	5.3	6.0	22.7	5.8	14.5	92
10.4	7.1	8.2	6.9	5.3	11.4	11.3	7.2	12.4	8.6	11.4	6.8	14.1	93
5.8	11.7	22.8	8.3	8.0	18.1	8.5	6.6	5.3	3.2	10.7	152.4	99.8	94
8.7	12.5	10.5	5.7	5.3	21.9	17.2	5.1	7.8	9.0	10.5	5.9	12.2	95
10.1	10.9	9.5	6.9	5.7	13.1	14.1	9.2	10.4	7.5	10.8	6.2	12.3	96
9.0	7.3	2.0	4.6	7.2	-	4.5	5.9	4.3	6.9	13.5	15.0	-	97
10.0	6.8	7.2	5.1	5.1	8.9	9.5	8.4	7.5	7.2	10.0	4.4	6.4	98
11.1	7.4	8.9	8.2	6.4	13.2	14.3	11.8	15.5	4.3	10.5	5.3	-	99

**7 Aus dem Krankenhaus entlassene vollstationäre
nach dem Wohnort (Land),**

7.1 Ins

Lfd. Nr.	Wohnsitz der Patienten	Deutschland	Sitz des					
			Baden- Württemberg	Bayern	Berlin	Brandenburg	Bremen	Hamburg
An								
01	Insgesamt	15 939 181	1 821 379	2 393 344	652 799	462 545	178 393	360 540
02	Baden-Württemberg	1 771 957	1 694 554	43 410	1 038	283	112	531
03	Bayern	2 348 807	40 222	2 277 418	1 760	346	110	751
04	Berlin	596 263	999	2 490	573 379	9 839	86	440
05	Brandenburg	513 070	311	723	54 879	433 402	41	318
06	Bremen	128 598	232	381	169	25	117 516	720
07	Hamburg	296 343	583	1 007	444	137	188	266 614
08	Hessen	1 141 286	24 153	16 043	1 351	195	98	777
09	Mecklenburg-Vorpommern	378 249	221	359	3 131	2 274	70	1 944
10	Niedersachsen	1 503 439	2 877	4 385	3 142	521	58 800	26 751
11	Nordrhein-Westfalen	3 681 186	8 388	11 017	2 505	687	595	2 662
12	Rheinland-Pfalz	830 079	31 191	4 528	651	152	58	309
13	Saarland	241 395	1 725	902	159	22	9	68
14	Sachsen	840 402	1 285	5 116	3 739	5 711	80	377
15	Sachsen-Anhalt	576 294	591	1 164	3 095	5 172	71	573
16	Schleswig-Holstein	513 411	792	1 448	851	184	309	55 797
17	Thüringen	502 039	745	5 930	936	433	28	175
18	Ausland	46 736	6 263	7 718	1 570	3 162	222	1 022
19	Unbekannt	29 627	6 247	9 305	-	-	-	711
Pflege								
20	Insgesamt	171 946 155	19 711 542	26 010 436	7 790 661	4 978 580	1 925 755	4 067 047
21	Baden-Württemberg	19 060 778	18 189 340	488 548	10 622	2 430	1 066	5 724
22	Bayern	25 471 163	460 590	24 660 891	29 573	2 626	911	8 816
23	Berlin	7 183 567	15 127	27 413	6 918 608	119 390	790	4 357
24	Brandenburg	5 495 926	3 642	7 782	590 620	4 656 062	230	4 758
25	Bremen	1 463 430	2 971	4 853	1 627	142	1 315 751	10 200
26	Hamburg	3 500 618	10 276	12 857	4 205	1 379	2 654	3 075 310
27	Hessen	12 047 015	281 288	180 349	17 421	2 360	988	10 144
28	Mecklenburg-Vorpommern	3 440 294	2 023	3 744	38 517	24 893	812	27 380
29	Niedersachsen	15 626 480	45 568	59 957	34 944	4 328	588 284	286 264
30	Nordrhein-Westfalen	40 904 063	123 282	128 471	25 564	6 433	6 046	37 038
31	Rheinland-Pfalz	8 576 187	358 767	62 291	7 300	1 159	422	3 554
32	Saarland	2 453 508	32 206	12 529	1 975	191	69	673
33	Sachsen	9 264 576	17 169	56 943	43 352	61 346	712	4 776
34	Sachsen-Anhalt	5 973 897	7 523	13 425	34 193	60 528	863	7 282
35	Schleswig-Holstein	5 331 670	11 705	17 934	8 314	1 534	4 169	562 864
36	Thüringen	5 309 631	10 241	60 508	11 214	4 393	195	2 264
37	Ausland	415 041	63 751	67 409	12 612	29 386	1 793	8 846
38	Unbekannt	428 311	76 073	144 532	-	-	-	6 787
Verweil								
39	Insgesamt	10.8	10.8	10.9	11.9	10.8	10.8	11.3
40	Baden-Württemberg	10.8	10.7	11.3	10.2	8.6	9.5	10.8
41	Bayern	10.8	11.5	10.8	16.8	7.6	8.3	11.7
42	Berlin	12.0	15.1	11.0	12.1	12.1	9.2	9.9
43	Brandenburg	10.7	11.7	10.8	10.8	10.7	5.6	15.0
44	Bremen	11.4	12.8	12.7	9.6	5.7	11.2	14.2
45	Hamburg	11.8	17.6	12.8	9.5	10.1	14.1	11.5
46	Hessen	10.6	11.6	11.2	12.9	12.1	10.1	13.1
47	Mecklenburg-Vorpommern	9.1	9.2	10.4	12.3	10.9	11.6	14.1
48	Niedersachsen	10.4	15.8	13.7	11.1	8.3	10.0	10.7
49	Nordrhein-Westfalen	11.1	14.7	11.7	10.2	9.4	10.2	13.9
50	Rheinland-Pfalz	10.3	11.5	13.8	11.2	7.6	7.3	11.5
51	Saarland	10.2	18.7	13.9	12.4	8.7	7.7	9.9
52	Sachsen	11.0	13.4	11.1	11.6	10.7	8.9	12.7
53	Sachsen-Anhalt	10.4	12.7	11.5	11.0	11.7	12.2	12.7
54	Schleswig-Holstein	10.4	14.8	12.4	9.8	8.3	13.5	10.1
55	Thüringen	10.6	13.7	10.2	12.0	10.1	7.0	12.9
56	Ausland	8.9	10.2	8.7	8.0	9.3	8.1	8.7
57	Unbekannt	14.5	12.2	15.5	-	-	-	9.6

Patienten (einschl. Sterbefälle, ohne Stundenfälle) 1998
Behandlungsort (Land) und Krankheitsklassen

gesamt

Krankenhauses										Lfd. Nr.
Hessen	Mecklenburg- Vorpommern	Nieder- sachsen	Nordrhein- Westfalen	Rheinland- Pfalz	Saarland	Sachsen	Sachsen- Anhalt	Schleswig- Holstein	Thüringen	

zahl

1 127 284	381 747	1 433 431	3 693 354	793 341	249 557	842 654	552 544	493 016	503 253	01
7 891	350	1 775	4 390	14 306	703	819	408	831	556	02
12 846	316	1 966	4 083	1 917	282	1 898	477	821	3 594	03
833	1 475	1 615	1 484	391	66	802	773	1 122	469	04
262	9 044	686	685	155	19	8 461	3 147	346	591	05
296	104	7 244	1 028	107	12	43	60	626	35	06
513	703	5 628	1 157	214	45	136	122	18 769	83	07
1 041 421	321	8 695	15 201	28 991	435	631	366	1 056	1 552	08
169	361 411	1 420	502	99	18	403	583	5 326	319	09
7 587	2 093	1 337 714	44 510	1 112	133	507	3 309	8 516	1 482	10
20 020	1 010	46 278	3 566 311	14 321	513	1 087	1 014	3 878	900	11
21 949	148	961	33 598	712 751	22 251	263	196	739	334	12
596	18	177	738	14 819	221 995	32	17	81	37	13
852	1 412	889	1 398	400	60	804 960	4 174	335	9 614	14
633	1 385	6 764	1 106	278	27	10 509	531 746	373	12 807	15
736	985	4 124	1 668	400	36	160	196	445 630	95	16
3 713	545	4 057	902	287	31	8 032	5 555	204	470 466	17
2 443	375	3 354	13 402	2 361	2 581	789	401	755	318	18
4 524	52	84	1 191	432	350	3 122	-	3 608	1	19

tage

12 009 160	3 432 879	14 906 362	40 933 553	8 246 211	2 486 749	9 245 571	5 690 672	5 184 903	5 326 074	20
94 936	2 300	21 512	52 256	162 098	6 468	6 573	3 995	7 286	5 644	21
139 318	1 912	24 016	51 758	25 804	2 409	15 689	4 056	8 499	34 295	22
11 642	11 257	17 754	19 709	5 930	508	7 265	7 895	11 715	4 147	23
3 709	88 017	7 312	7 760	1 357	123	81 476	33 683	3 434	5 961	24
4 730	941	96 690	14 108	1 622	106	260	336	8 770	323	25
6 872	5 731	102 049	16 714	3 771	244	1 166	1 468	255 106	816	26
10 926 201	2 091	105 124	179 504	304 026	4 112	5 452	3 347	10 826	13 782	27
3 250	3 255 952	15 224	6 437	935	179	3 596	6 834	47 307	3 211	28
115 300	16 634	13 775 104	528 034	16 355	1 220	3 842	30 836	104 507	15 303	29
267 198	7 128	522 170	39 516 742	190 485	4 860	9 673	8 895	42 054	8 024	30
235 162	1 057	10 913	336 318	7 335 116	206 882	2 212	1 709	10 376	2 949	31
6 956	100	2 314	9 441	151 692	2 233 754	484	189	656	299	32
13 187	11 268	8 883	17 667	4 716	586	8 868 216	52 268	3 169	100 318	33
8 493	13 541	73 483	14 746	2 868	173	109 419	5 474 099	3 687	149 574	34
12 786	7 816	53 859	26 302	6 312	354	1 468	1 556	4 613 846	851	35
41 003	4 277	39 471	11 121	3 099	328	84 335	55 795	3 533	4 977 854	36
21 834	2 360	29 537	113 307	21 832	21 332	7 635	3 731	6 956	2 720	37
96 583	497	947	11 629	8 133	3 111	36 810	-	43 196	3	38

dauer

10.7	9.0	10.4	11.1	10.4	10.0	11.0	10.3	10.5	10.6	39
12.0	6.6	12.1	11.9	11.3	9.2	8.0	9.8	8.7	10.2	40
10.8	6.1	12.2	12.7	13.5	8.5	8.3	8.5	10.4	9.5	41
14.0	7.6	11.0	13.3	15.3	7.7	9.1	10.2	10.4	8.8	42
14.2	9.7	10.7	11.3	8.8	6.5	9.6	10.7	9.9	10.1	43
16.0	9.0	13.4	13.7	15.2	8.8	6.0	5.6	14.0	9.2	44
13.4	8.2	18.1	14.4	17.6	5.4	8.6	12.0	13.6	9.8	45
10.5	6.5	12.1	11.8	10.5	9.5	8.6	9.1	10.3	8.9	46
19.2	9.0	10.7	12.8	9.4	9.9	8.9	11.7	8.9	10.1	47
15.2	7.9	10.3	11.9	14.7	9.2	7.6	9.3	12.3	10.3	48
13.3	7.1	11.3	11.1	13.3	9.5	8.9	8.8	10.8	8.9	49
10.7	7.1	11.4	10.0	10.3	9.3	8.4	8.7	14.0	8.8	50
11.7	5.6	13.1	12.8	10.2	10.1	15.1	9.9	8.1	8.1	51
15.5	8.0	10.0	12.6	11.8	9.8	11.0	12.5	9.5	10.4	52
13.4	9.8	10.9	13.3	10.3	6.4	10.4	10.3	9.9	11.7	53
17.4	7.9	13.1	15.8	15.8	9.8	9.2	7.9	10.4	9.0	54
11.0	7.8	9.7	12.3	10.8	10.6	10.5	10.0	17.3	10.6	55
8.9	6.3	8.8	8.5	9.2	8.3	9.7	9.3	9.2	8.6	56
21.4	9.6	11.3	9.8	19.0	8.9	11.8	-	12.0	3.0	57

**7 Aus dem Krankenhaus entlassene vollstationäre
nach dem Wohnort (Land),**

**7.2 Krankheits-
An**

		Sitz des						
Lfd. Nr.	Wohnsitz der Patienten	Deutschland	Baden-Württemberg	Bayern	Berlin	Brandenburg	Bremen	Hamburg
ICD 001-999 Krankheiten,								
01	Insgesamt	15 762 539	1 798 860	2 370 334	645 914	456 165	176 247	356 960
02	Baden-Württemberg	1 750 085	1 673 819	42 882	1 013	280	111	516
03	Bayern	2 326 446	39 873	2 256 027	1 700	342	108	725
04	Berlin	590 491	980	2 462	567 851	9 768	84	433
05	Brandenburg	505 892	309	713	54 181	427 267	40	310
06	Bremen	127 067	229	376	150	25	116 202	698
07	Hamburg	293 803	573	992	436	137	187	264 410
08	Hessen	1 121 837	23 711	15 876	1 299	195	93	753
09	Mecklenburg-Vorpommern	372 749	215	354	3 066	2 248	70	1 839
10	Niedersachsen	1 486 527	2 841	4 336	3 064	515	57 996	26 375
11	Nordrhein-Westfalen	3 651 516	8 290	10 850	2 445	684	588	2 606
12	Rheinland-Pfalz	819 155	30 715	4 458	635	151	56	301
13	Saarland	239 534	1 654	874	146	21	9	62
14	Sachsen	828 838	1 271	5 044	3 634	5 661	79	359
15	Sachsen-Anhalt	568 960	586	1 144	3 006	5 110	71	553
16	Schleswig-Holstein	509 195	778	1 438	834	183	308	55 135
17	Thüringen	495 208	733	5 869	909	433	27	165
18	Ausland	46 104	6 155	7 525	1 545	3 145	218	1 010
19	Unbekannt	29 132	6 128	9 114	-	-	-	710
ICD 001-139 Infektiöse								
20	Insgesamt	290 396	34 491	45 844	12 113	6 347	3 007	7 357
21	Baden-Württemberg	33 101	31 756	696	17	10	5	9
22	Bayern	45 120	845	43 728	28	12	5	14
23	Berlin	11 486	35	52	11 012	159	2	6
24	Brandenburg	7 149	8	15	779	5 933	1	4
25	Bremen	2 229	13	10	2	-	2 085	10
26	Hamburg	6 163	16	21	7	1	2	5 674
27	Hessen	20 762	429	317	19	8	3	8
28	Mecklenburg-Vorpommern	6 148	8	6	27	27	1	19
29	Niedersachsen	28 656	167	89	34	7	870	322
30	Nordrhein-Westfalen	69 974	215	238	49	14	9	24
31	Rheinland-Pfalz	17 500	487	85	10	1	2	4
32	Saarland	3 919	45	13	10	1	-	-
33	Sachsen	11 833	16	55	39	44	2	4
34	Sachsen-Anhalt	8 319	8	22	23	58	3	5
35	Schleswig-Holstein	8 975	29	30	13	1	10	858
36	Thüringen	6 893	14	107	15	6	-	1
37	Ausland	1 197	235	152	29	65	7	28
38	Unbekannt	972	165	208	-	-	-	367
ICD 140-239								
39	Insgesamt	1 846 575	215 462	273 253	87 468	50 047	23 927	44 575
40	Baden-Württemberg	200 978	191 878	5 496	194	12	9	51
41	Bayern	269 852	6 520	259 486	279	17	13	95
42	Berlin	71 407	119	187	69 931	563	3	34
43	Brandenburg	63 672	39	53	12 499	47 414	1	23
44	Bremen	15 553	40	43	24	1	14 454	136
45	Hamburg	33 207	80	106	80	7	15	30 116
46	Hessen	130 778	5 537	2 206	215	6	8	82
47	Mecklenburg-Vorpommern	47 162	47	30	843	167	3	186
48	Niedersachsen	161 115	474	521	618	12	9 312	4 945
49	Nordrhein-Westfalen	415 063	1 336	1 115	524	22	52	255
50	Rheinland-Pfalz	93 677	6 929	675	110	15	11	19
51	Saarland	28 629	332	155	50	-	-	8
52	Sachsen	110 762	209	594	914	717	2	31
53	Sachsen-Anhalt	72 724	106	107	662	473	7	53
54	Schleswig-Holstein	59 387	121	137	137	5	27	8 436
55	Thüringen	65 033	137	805	199	29	-	8
56	Ausland	5 340	1 010	920	189	587	10	81
57	Unbekannt	2 236	548	617	-	-	-	16
ICD 240-279 Endokrinopathien, Ernährungs- und Stoffwechsel								
58	Insgesamt	467 025	51 415	66 941	17 456	16 463	4 316	9 405
59	Baden-Württemberg	48 782	46 580	1 166	21	8	5	15
60	Bayern	67 290	2 521	63 870	33	-	4	12
61	Berlin	15 598	22	43	15 029	303	1	15
62	Brandenburg	17 533	6	13	1 521	15 082	-	35
63	Bremen	3 023	6	4	14	-	2 727	16
64	Hamburg	7 228	10	11	17	1	5	6 557
65	Hessen	33 126	748	266	27	5	3	21
66	Mecklenburg-Vorpommern	13 953	6	4	61	239	2	70
67	Niedersachsen	43 092	49	57	84	10	1 496	700
68	Nordrhein-Westfalen	106 508	155	158	44	12	10	67
69	Rheinland-Pfalz	22 952	953	104	14	2	1	4
70	Saarland	7 286	36	12	2	-	-	-
71	Sachsen	29 528	65	489	362	530	31	132
72	Sachsen-Anhalt	18 528	5	22	158	170	7	126
73	Schleswig-Holstein	13 283	20	24	15	4	15	1 527
74	Thüringen	17 716	19	331	29	16	5	46
75	Ausland	855	91	143	25	81	4	33
76	Unbekannt	744	123	224	-	-	-	29

Patienten (einschl. Sterbefälle, ohne Stundenfälle) 1998
Behandlungsort (Land) und Krankheitsklassen

**klassen
zahl**

Krankenhauses

Hessen	Mecklenburg- Vorpommern	Nieder- sachsen	Nordrhein- Westfalen	Rheinland- Pfalz	Saarland	Sachsen	Sachsen- Anhalt	Schleswig- Holstein	Thüringen	Lfd. Nr.
--------	----------------------------	--------------------	-------------------------	---------------------	----------	---------	--------------------	------------------------	-----------	-------------

Verletzungen und Vergiftungen

1 107 502	376 408	1 417 188	3 664 209	782 900	247 603	830 890	545 829	489 060	496 470	01
7 754	349	1 739	4 343	13 989	701	804	404	828	553	02
12 528	315	1 916	4 040	1 899	279	1 862	476	815	3 541	03
825	1 465	1 584	1 461	386	65	786	766	1 108	467	04
258	8 963	671	678	148	18	8 275	3 130	342	589	05
273	104	7 117	1 022	105	12	40	60	619	35	06
505	694	5 566	1 152	213	45	133	122	18 555	83	07
1 023 628	319	8 504	15 002	28 457	432	618	363	1 043	1 544	08
168	356 239	1 390	499	99	18	399	577	5 260	308	09
7 427	2 075	1 322 907	44 111	1 104	132	499	3 276	8 415	1 454	10
19 410	1 006	45 765	3 538 309	14 244	512	1 062	1 008	3 843	894	11
21 549	148	944	33 324	703 386	21 986	257	194	724	327	12
584	18	175	732	14 739	220 354	31	17	81	37	13
830	1 401	877	1 390	398	60	793 833	4 117	334	9 550	14
611	1 365	6 653	1 102	275	27	10 367	525 248	369	12 473	15
717	980	4 074	1 654	398	36	157	193	442 216	94	16
3 583	541	3 953	895	287	31	7 896	5 478	202	464 206	17
2 388	374	3 269	13 330	2 347	2 554	778	400	752	314	18
4 464	52	84	1 165	426	341	3 093	-	3 554	1	19

und parasitäre Krankheiten

19 950	6 353	27 517	70 352	17 092	4 120	12 125	8 138	8 710	6 880	20
76	10	62	74	308	11	28	6	28	5	21
151	9	57	79	40	3	51	9	24	65	22
20	38	39	37	12	2	18	14	28	12	23
3	130	14	12	1	-	199	30	11	9	24
5	4	71	15	2	-	-	-	10	2	25
6	13	66	23	7	-	2	3	320	2	26
18 837	8	193	256	607	8	16	5	23	25	27
4	5 945	16	4	6	-	13	10	55	7	28
90	40	25 936	871	18	1	16	67	111	17	29
274	35	708	67 997	235	14	20	15	107	20	30
275	8	33	569	15 590	394	9	2	21	10	31
12	2	4	10	186	3 631	-	-	5	-	32
9	32	16	29	7	1	11 422	37	8	112	33
6	19	69	23	3	2	98	7 834	8	138	34
12	29	72	24	7	2	8	5	7 874	1	35
29	15	40	27	6	-	89	94	6	6 444	36
60	14	119	278	51	48	72	7	21	11	37
81	2	2	24	6	3	64	-	50	-	38

Neubildungen

124 472	47 442	145 870	420 477	82 940	31 191	109 683	68 913	54 887	65 968	39
695	19	164	535	1 663	86	38	39	48	51	40
1 701	9	199	541	265	32	142	56	55	442	41
107	53	108	139	18	5	23	33	60	24	42
32	1 837	40	54	16	1	1 267	313	30	53	43
52	6	591	124	12	1	1	1	64	3	44
63	38	244	124	19	23	7	10	2 274	1	45
114 061	10	1 190	1 916	5 199	40	44	40	68	156	46
21	44 902	81	47	5	7	31	40	726	26	47
729	216	136 396	6 292	155	12	25	281	1 053	74	48
2 652	41	4 480	403 096	925	52	68	94	287	64	49
3 149	8	94	5 594	72 393	4 551	10	13	64	42	50
81	1	17	104	1 813	26 056	2	2	4	4	51
142	84	95	123	63	2	105 789	524	10	1 463	52
71	127	857	102	41	2	1 091	66 856	22	2 147	53
39	52	306	215	45	8	5	7	49 837	10	54
281	22	685	98	19	3	757	584	13	61 393	55
231	17	309	1 302	266	287	46	20	50	15	56
365	-	14	71	23	23	337	-	222	-	57

krankheiten sowie Störungen im Immunitätssystem

32 702	14 790	43 012	107 456	21 964	7 425	27 828	16 961	11 934	16 957	58
240	9	59	137	468	25	9	16	18	6	59
482	7	58	132	47	4	34	14	10	62	60
18	34	50	33	4	-	14	9	17	6	61
4	573	15	15	3	-	156	97	8	5	62
3	2	229	14	2	-	-	1	4	1	63
14	12	333	28	3	-	4	1	231	1	64
29 886	13	600	527	952	14	15	3	17	29	65
3	13 305	52	7	3	-	7	16	170	8	66
330	56	38 641	1 425	36	2	8	82	75	41	67
470	23	1 600	103 527	285	13	14	59	56	15	68
532	4	18	1 096	19 435	754	6	11	14	4	69
30	1	6	21	623	6 551	1	1	2	-	70
39	265	94	84	15	4	27 081	108	50	179	71
36	339	516	52	10	2	236	16 415	8	426	72
33	22	407	50	17	-	-	2	11 147	-	73
388	111	284	28	12	1	147	123	4	16 172	74
56	13	40	253	42	44	8	3	17	2	75
138	1	10	27	7	11	88	-	86	-	76

**7 Aus dem Krankenhaus entlassene vollstationäre
nach dem Wohnort (Land).**

**7.2 Krankheits
An**

		Sitz des						
Lfd. Nr.	Wohnsitz der Patienten	Deutschland	Baden- Württemberg	Bayern	Berlin	Brandenburg	Bremen	Hamburg
ICD 280-289 Krankheiten des Blutes								
01	Insgesamt	100 444	11 574	14 051	4 013	3 454	1 030	2 423
02	Baden-Württemberg	11 284	11 026	138	1	1	-	1
03	Bayern	13 974	184	13 673	2	5	-	2
04	Berlin	3 753	3	6	3 659	46	1	2
05	Brandenburg	3 685	1	4	278	3 292	-	-
06	Bremen	764	-	1	1	-	730	1
07	Hamburg	2 009	4	3	2	-	-	1 937
08	Hessen	7 344	135	62	5	2	-	1
09	Mecklenburg-Vorpommern	2 372	4	3	12	10	-	7
10	Niedersachsen	10 276	16	11	11	3	294	132
11	Nordrhein-Westfalen	21 666	20	22	6	6	-	5
12	Rheinland-Pfalz	5 146	129	12	4	-	1	-
13	Saarland	1 543	6	1	-	-	-	-
14	Sachsen	5 771	3	6	15	46	-	-
15	Sachsen-Anhalt	3 722	1	5	11	21	-	1
16	Schleswig-Holstein	3 280	4	1	2	-	2	315
17	Thüringen	3 533	2	27	2	-	-	-
18	Ausland	176	19	28	2	22	2	2
19	Unbekannt	146	17	48	-	-	-	17
ICD 290-319 Psychiatrische								
20	Insgesamt	838 264	89 946	112 502	41 826	27 233	9 483	18 286
21	Baden-Württemberg	88 149	84 263	1 819	77	26	13	14
22	Bayern	109 267	1 438	106 112	256	21	6	31
23	Berlin	41 100	125	125	39 242	747	10	33
24	Brandenburg	27 282	21	40	1 254	25 115	1	7
25	Bremen	8 361	20	36	13	2	7 565	34
26	Hamburg	19 680	72	93	38	14	26	15 933
27	Hessen	58 154	891	678	115	16	4	33
28	Mecklenburg-Vorpommern	23 939	12	19	82	140	3	65
29	Niedersachsen	78 472	300	360	289	29	1 757	522
30	Nordrhein-Westfalen	206 116	625	654	129	38	46	82
31	Rheinland-Pfalz	36 174	1 125	349	20	15	1	14
32	Saarland	11 496	85	43	3	-	-	1
33	Sachsen	41 501	81	170	88	496	-	15
34	Sachsen-Anhalt	29 626	24	51	64	403	6	13
35	Schleswig-Holstein	31 067	53	105	60	21	36	1 453
36	Thüringen	21 852	25	174	32	26	-	2
37	Ausland	2 285	298	369	64	124	9	27
38	Unbekannt	3 743	488	1 305	-	-	-	7
ICD 320-389 Krankheiten des								
39	Insgesamt	961 722	116 075	144 019	43 070	24 646	13 040	28 139
40	Baden-Württemberg	111 633	104 735	4 283	105	11	7	33
41	Bayern	140 802	3 608	134 105	167	16	9	43
42	Berlin	38 124	78	119	36 607	657	3	21
43	Brandenburg	29 088	32	45	4 311	22 333	2	22
44	Bremen	8 709	34	26	7	1	8 071	60
45	Hamburg	20 978	47	85	34	4	20	19 479
46	Hessen	63 315	1 780	1 295	118	3	9	35
47	Mecklenburg-Vorpommern	22 808	20	21	321	110	5	124
48	Niedersachsen	93 170	279	430	208	35	4 794	2 646
49	Nordrhein-Westfalen	213 235	801	763	161	31	51	128
50	Rheinland-Pfalz	52 238	3 522	312	43	10	5	10
51	Saarland	16 613	191	61	7	1	-	5
52	Sachsen	48 634	113	444	322	324	7	12
53	Sachsen-Anhalt	33 212	65	104	459	711	6	38
54	Schleswig-Holstein	33 309	77	115	61	9	31	5 397
55	Thüringen	31 002	59	752	55	38	1	8
56	Ausland	3 262	334	602	84	352	19	60
57	Unbekannt	1 590	300	457	-	-	-	20
ICD 390-459 Krankheiten des								
58	Insgesamt	2 728 035	295 958	395 591	117 113	81 957	27 653	61 279
59	Baden-Württemberg	288 088	276 836	5 965	167	43	17	83
60	Bayern	389 833	5 635	379 419	249	42	12	78
61	Berlin	107 943	136	591	104 197	1 572	12	82
62	Brandenburg	89 596	43	127	9 143	77 149	9	31
63	Bremen	20 386	32	60	23	6	18 880	90
64	Hamburg	49 520	85	164	62	23	22	45 560
65	Hessen	201 524	3 371	1 822	235	30	16	79
66	Mecklenburg-Vorpommern	63 075	27	44	485	388	6	298
67	Niedersachsen	252 912	447	725	515	96	8 491	4 204
68	Nordrhein-Westfalen	644 625	1 887	1 898	450	119	92	259
69	Rheinland-Pfalz	146 702	4 924	668	129	24	6	46
70	Saarland	46 705	326	112	14	4	3	8
71	Sachsen	149 350	246	608	413	1 076	6	31
72	Sachsen-Anhalt	98 615	63	157	504	745	9	37
73	Schleswig-Holstein	83 266	143	193	166	30	46	10 178
74	Thüringen	85 890	86	851	160	54	1	19
75	Ausland	5 695	725	961	201	556	25	163
76	Unbekannt	4 310	946	1 226	-	-	-	33

Patienten (einschl. Sterbefälle, ohne Stundenfälle) 1998
Behandlungsort (Land) und Krankheitsklassen

**klassen
zahl**

Krankenhauses

Hessen	Mecklenburg- Vorpommern	Nieder- sachsen	Nordrhein- Westfalen	Rheinland- Pfalz	Saarland	Sachsen	Sachsen- Anhalt	Schleswig- Holstein	Thüringen	Lfd. Nr.
--------	----------------------------	--------------------	-------------------------	---------------------	----------	---------	--------------------	------------------------	-----------	-------------

und der blutbildenden Organe

7 234	2 401	9 945	21 709	4 883	1 640	5 805	3 669	3 073	3 540	01
21	1	12	12	54	1	3	5	4	4	02
48	3	10	15	3	2	10	2	5	10	03
4	6	8	6	2	1	3	1	3	2	04
-	24	2	3	-	-	45	19	-	17	05
3	-	23	3	-	-	-	-	2	-	06
-	-	8	3	1	-	-	1	50	-	07
6 907	-	33	64	105	2	14	1	6	7	08
1	2 317	2	-	1	-	-	5	10	-	09
25	17	9 568	151	47	-	9	10	20	7	10
103	11	215	21 206	42	1	3	2	17	2	11
68	1	9	172	4 607	135	2	1	4	1	12
2	-	-	1	46	1 485	1	-	-	1	13
1	6	3	5	2	1	5 629	8	2	44	14
4	4	20	4	1	-	44	3 567	1	38	15
2	3	9	13	-	1	-	1	2 927	-	16
12	3	7	2	2	-	24	46	1	3 405	17
12	4	16	44	8	10	4	-	1	2	18
21	1	-	5	2	1	14	-	20	-	19

Krankheiten

58 503	23 832	77 477	205 656	36 881	11 577	41 124	29 799	32 659	21 480	20
656	11	131	284	667	33	37	47	45	26	21
451	12	144	229	209	17	98	43	59	141	22
81	92	139	154	57	3	53	122	85	32	23
18	255	33	47	4	2	138	298	27	22	24
20	7	527	69	11	1	1	3	51	1	25
34	54	1 046	131	31	3	3	24	2 168	10	26
53 709	10	461	761	1 235	31	22	27	67	94	27
19	23 079	114	33	7	-	21	96	228	21	28
303	94	71 657	2 217	126	4	17	206	519	72	29
877	27	2 249	199 509	1 508	28	58	59	194	33	30
785	2	63	1 029	32 181	525	17	12	22	14	31
27	-	8	43	458	10 813	5	5	2	3	32
64	44	39	122	37	3	39 679	452	25	186	33
22	61	260	100	14	-	384	27 905	22	297	34
59	51	372	131	44	1	5	9	28 664	3	35
89	28	114	47	22	1	341	424	11	20 516	36
115	4	111	616	237	89	24	67	122	9	37
1 174	1	9	134	33	23	221	-	348	-	38

Nervensystems und der Sinnesorgane

62 072	22 908	86 412	216 213	46 093	18 820	49 405	30 320	29 930	30 560	39
626	18	167	646	758	87	43	27	63	24	40
1 374	16	208	576	127	49	147	27	66	264	41
74	89	105	127	27	13	40	72	70	22	42
34	792	46	78	20	2	1 138	149	33	51	43
42	15	251	113	14	-	3	5	65	2	44
81	47	427	145	14	4	8	3	578	2	45
54 354	26	659	1 729	3 031	44	46	21	72	93	46
23	21 311	83	54	5	1	28	50	637	15	47
964	107	78 116	4 212	85	16	34	166	975	103	48
1 988	47	4 970	202 794	960	58	64	58	324	39	49
1 449	11	98	3 804	39 456	3 437	10	11	47	13	50
63	1	15	118	1 341	14 799	-	1	9	1	51
108	178	90	189	22	2	45 518	437	30	838	52
52	129	427	139	23	6	894	28 799	44	1 316	53
131	61	294	320	32	1	5	12	26 758	5	54
227	42	227	146	24	3	1 167	468	27	27 758	55
174	17	225	901	129	284	21	14	32	14	56
308	1	4	122	25	14	239	-	100	-	57

Kreislaufsystems

205 569	63 281	239 404	643 270	141 595	46 161	152 791	92 532	78 293	85 588	58
1 501	62	221	502	2 215	53	158	44	150	71	59
2 617	37	194	531	267	31	243	43	108	327	60
109	224	254	218	55	7	133	79	200	74	61
33	873	100	104	24	1	1 338	473	37	111	62
29	17	747	286	17	6	9	14	165	5	63
76	92	805	193	17	-	30	13	2 361	17	64
189 594	61	1 091	1 623	3 008	37	144	44	196	173	65
16	60 674	167	94	13	2	75	78	658	50	66
1 458	373	224 868	9 626	193	22	90	398	1 147	259	67
3 894	220	8 152	622 384	3 798	74	286	163	759	190	68
4 254	23	126	5 253	128 294	2 690	59	29	119	58	69
119	2	12	86	3 086	42 904	8	1	14	6	70
106	158	99	193	56	9	144 209	305	46	1 789	71
101	159	1 028	172	51	2	3 321	90 220	35	2 011	72
109	155	473	215	65	11	31	25	71 408	18	73
714	90	694	122	34	5	2 084	561	27	80 388	74
336	54	362	1 469	324	241	80	42	115	41	75
503	7	11	199	78	66	493	-	748	-	76

7 Aus dem Krankenhaus entlassene vollstationäre nach dem Wohnort (Land),

7.2 Krankheits An

		Sitz des						
Lfd. Nr.	Wohnsitz der Patienten	Deutschland	Baden-Württemberg	Bayern	Berlin	Brandenburg	Bremen	Hamburg
ICD 460-519 Krankheiten der								
01	Insgesamt	1 028 113	114 726	151 117	37 317	30 813	11 354	22 859
02	Baden-Württemberg	112 644	108 776	2 183	44	26	9	24
03	Bayern	149 323	2 106	145 723	54	27	3	16
04	Berlin	35 727	37	114	34 216	850	4	17
05	Brandenburg	33 112	13	35	2 273	28 962	1	5
06	Bremen	8 142	8	19	9	2	7 814	21
07	Hamburg	19 645	32	49	18	4	11	18 135
08	Hessen	68 401	1 143	758	58	13	8	22
09	Mecklenburg-Vorpommern	26 871	7	20	104	89	1	44
10	Niedersachsen	102 889	103	167	100	32	3 447	957
11	Nordrhein-Westfalen	248 532	326	517	126	52	21	59
12	Rheinland-Pfalz	59 057	1 221	156	36	6	3	7
13	Saarland	16 504	45	33	2	1	1	1
14	Sachsen	47 202	41	179	73	262	1	5
15	Sachsen-Anhalt	38 411	27	39	73	284	3	35
16	Schleswig-Holstein	28 501	40	85	38	11	14	3 424
17	Thüringen	29 029	30	238	34	12	3	4
18	Ausland	2 572	384	346	59	180	10	67
19	Unbekannt	1 551	387	456	-	-	-	16
ICD 520-579 Krankheiten der								
20	Insgesamt	1 537 685	172 228	221 624	63 856	47 709	15 888	31 245
21	Baden-Württemberg	169 631	163 988	3 016	77	24	13	41
22	Bayern	218 374	2 450	213 703	113	39	11	58
23	Berlin	60 081	72	201	58 230	675	9	36
24	Brandenburg	51 272	22	50	3 896	45 670	7	27
25	Bremen	11 480	11	22	15	2	10 971	55
26	Hamburg	26 390	42	67	37	12	20	24 652
27	Hessen	108 167	1 770	1 085	103	22	6	53
28	Mecklenburg-Vorpommern	37 936	16	33	177	164	8	111
29	Niedersachsen	141 783	156	295	190	51	4 728	1 639
30	Nordrhein-Westfalen	356 661	530	793	241	70	43	189
31	Rheinland-Pfalz	77 904	1 829	234	61	24	2	21
32	Saarland	22 647	62	67	34	2	-	9
33	Sachsen	88 357	88	336	240	323	5	13
34	Sachsen-Anhalt	61 307	39	77	170	325	3	29
35	Schleswig-Holstein	46 496	58	109	66	17	26	4 154
36	Thüringen	52 926	65	321	72	67	3	4
37	Ausland	4 000	473	555	134	222	33	111
38	Unbekannt	2 273	557	660	-	-	-	43
ICD 580-629 Krankheiten der								
39	Insgesamt	1 044 343	122 813	152 618	36 560	34 038	9 290	21 006
40	Baden-Württemberg	119 857	115 704	2 324	38	19	8	36
41	Bayern	151 202	2 442	147 186	50	16	5	39
42	Berlin	33 851	58	109	32 864	516	8	26
43	Brandenburg	36 906	10	24	2 841	32 558	1	21
44	Bremen	7 421	11	9	5	1	6 278	42
45	Hamburg	16 345	34	27	15	7	7	15 317
46	Hessen	78 193	1 584	684	60	11	8	46
47	Mecklenburg-Vorpommern	25 978	8	18	79	168	4	82
48	Niedersachsen	94 946	119	130	135	28	2 904	1 728
49	Nordrhein-Westfalen	233 166	236	377	73	33	33	111
50	Rheinland-Pfalz	57 235	1 705	134	39	6	4	13
51	Saarland	16 406	57	37	4	2	-	5
52	Sachsen	58 295	56	185	249	251	4	18
53	Sachsen-Anhalt	43 107	32	48	160	184	3	36
54	Schleswig-Holstein	32 972	33	72	43	2	10	3 373
55	Thüringen	33 905	57	284	39	17	1	4
56	Ausland	2 974	305	459	66	219	12	95
57	Unbekannt	1 584	362	511	-	-	-	14
ICD 630-676 Komplikationen der								
58	Insgesamt	1 082 299	146 058	168 584	41 815	25 061	11 994	22 993
59	Baden-Württemberg	144 840	140 907	2 055	23	13	5	16
60	Bayern	167 203	1 906	164 114	40	18	7	20
61	Berlin	38 608	48	44	37 939	259	7	14
62	Brandenburg	27 940	5	11	3 072	24 025	-	9
63	Bremen	8 338	2	2	3	-	8 146	10
64	Hamburg	20 268	14	18	17	4	5	18 864
65	Hessen	81 578	995	874	33	12	5	9
66	Mecklenburg-Vorpommern	20 080	3	9	63	153	2	39
67	Niedersachsen	107 657	43	37	130	24	3 777	1 109
68	Nordrhein-Westfalen	252 914	117	137	62	30	19	48
69	Rheinland-Pfalz	55 588	983	58	53	3	6	6
70	Saarland	13 670	82	8	2	2	-	1
71	Sachsen	46 118	15	66	66	219	2	9
72	Sachsen-Anhalt	29 195	9	20	42	136	-	11
73	Schleswig-Holstein	35 511	18	23	16	9	9	2 778
74	Thüringen	27 470	16	150	28	13	2	3
75	Ausland	3 587	392	439	226	141	2	45
76	Unbekannt	1 734	503	519	-	-	-	2

Patienten (einschl. Sterbefälle, ohne Stundenfälle) 1998
Behandlungsort (Land) und Krankheitsklassen

**Klassen-
zahl**

Krankenhauses

Hessen	Mecklenburg- Vorpommern	Nieder- sachsen	Nordrhein- Westfalen	Rheinland- Pfalz	Saarland	Sachsen	Sachsen- Anhalt	Schleswig- Holstein	Thüringen	Lfd. Nr.
--------	----------------------------	--------------------	-------------------------	---------------------	----------	---------	--------------------	------------------------	-----------	-------------

Atmungsorgane

66 789	27 553	99 644	249 756	57 603	16 698	47 954	37 572	26 771	29 587	01
361	15	110	210	633	64	55	30	60	44	02
472	26	129	175	69	15	189	35	69	215	03
36	95	93	83	10	2	43	43	57	28	04
8	752	38	35	7	-	646	300	10	27	05
9	5	190	41	2	1	3	3	13	2	06
16	47	226	60	15	1	6	5	1 016	4	07
62 988	17	485	1 069	1 604	25	28	24	54	105	08
8	26 150	80	27	7	3	23	27	262	19	09
373	112	94 557	2 309	49	9	31	222	311	110	10
887	66	2 764	242 597	674	40	53	63	248	39	11
1 141	13	53	2 032	53 261	1 037	22	9	44	16	12
17	1	18	26	1 052	15 301	1	-	4	1	13
14	74	39	63	13	7	45 578	140	16	697	14
23	43	273	46	14	1	430	36 104	25	991	15
25	78	304	80	14	1	11	21	24 349	6	16
128	25	136	36	13	3	561	531	11	27 264	17
127	29	145	811	133	169	52	15	26	19	18
157	5	4	56	33	19	222	-	196	-	19

Verdauungsorgane

107 172	38 351	137 530	356 375	76 395	22 505	88 577	60 137	44 685	53 408	20
602	30	121	329	1 104	51	81	30	65	59	21
787	40	156	299	133	19	134	33	71	328	22
102	126	155	132	19	9	77	69	121	48	23
32	588	71	69	10	4	546	207	27	46	24
26	13	257	53	7	1	3	4	37	3	25
44	72	271	89	14	1	13	9	1 032	15	26
101 102	29	571	980	2 064	34	69	27	82	170	27
8	36 739	121	31	8	-	48	53	383	36	28
486	208	130 747	2 125	66	9	68	306	600	109	29
1 436	102	3 670	348 158	792	46	104	105	296	86	30
1 587	15	69	2 249	70 639	1 052	28	19	49	26	31
65	3	13	113	1 223	21 036	4	2	6	8	32
54	118	42	119	25	6	85 972	272	15	729	33
46	101	471	80	14	4	700	58 410	31	807	34
57	79	282	120	35	2	22	29	41 433	7	35
264	45	185	69	32	1	374	515	18	50 891	36
225	38	323	1 278	168	200	87	47	66	40	37
249	5	5	82	42	30	247	-	353	-	38

Harn- und Geschlechtsorgane

76 713	26 481	91 915	234 740	55 949	16 565	58 165	42 224	31 015	34 251	39
487	24	73	196	787	42	40	15	39	25	40
683	27	73	188	135	11	68	25	36	218	41
53	80	64	93	18	1	42	32	57	30	42
18	680	29	36	7	2	410	219	15	35	43
7	4	1 017	26	6	-	1	4	9	1	44
25	61	170	41	10	3	2	5	618	3	45
71 871	29	914	752	2 018	19	31	43	34	89	46
14	25 108	93	30	11	1	20	24	297	21	47
350	145	86 431	2 219	48	5	21	190	420	73	48
1 092	62	1 953	228 219	658	32	44	39	158	46	49
1 434	11	38	1 733	50 886	1 139	15	13	64	21	50
26	1	5	37	1 154	15 069	1	1	5	2	51
33	66	37	60	29	5	56 521	285	8	488	52
40	50	373	40	15	1	428	40 946	26	725	53
44	90	170	76	16	-	7	4	29 027	5	54
141	14	230	29	9	4	268	360	5	32 443	55
175	27	240	894	136	210	49	19	42	26	56
220	2	5	71	26	21	197	-	155	-	57

Schwangerschaft, bei Entbindung und im Wochenbett

81 263	19 950	104 323	254 430	53 866	14 562	46 584	28 985	34 748	27 083	58
300	23	45	172	1 152	35	34	18	16	26	59
392	15	57	138	75	14	102	32	13	260	60
18	60	53	62	12	4	19	32	23	14	61
8	262	19	23	5	2	256	223	12	8	62
3	2	138	24	-	-	4	2	1	1	63
11	36	131	45	8	3	3	6	1 102	1	64
77 522	19	264	422	1 241	24	25	13	29	91	65
2	19 236	93	22	3	1	17	16	411	10	66
228	95	100 169	1 522	15	8	12	188	249	51	67
782	40	2 066	248 954	480	15	33	31	73	27	68
1 399	11	28	1 525	50 264	1 149	12	12	68	11	69
9	-	4	12	456	13 091	1	1	-	1	70
17	36	22	38	9	4	45 348	91	5	171	71
7	20	349	35	4	2	274	28 040	11	235	72
11	52	108	30	9	1	4	10	32 430	3	73
177	12	413	15	8	-	205	256	6	26 166	74
211	28	363	1 336	104	186	74	14	19	7	75
166	3	1	55	21	23	161	-	280	-	76

7 Aus dem Krankenhaus entlassene vollstationäre
nach dem Wohnort (Land),

7.2 Krankheits
An

		Sitz des						
Lfd. Nr.	Wohnsitz der Patienten	Deutschland	Baden-Württemberg	Bayern	Berlin	Brandenburg	Bremen	Hamburg
ICD 680-709 Krankheiten der								
01	Insgesamt	234 910	26 085	37 098	9 709	6 210	2 623	5 366
02	Baden-Württemberg	26 098	24 445	936	14	3	2	2
03	Bayern	35 186	617	33 905	16	5	1	13
04	Berlin	9 104	13	68	8 755	94	1	2
05	Brandenburg	6 878	1	19	662	5 881	-	4
06	Bremen	1 820	1	33	-	-	1 649	8
07	Hamburg	4 356	6	44	5	4	3	3 997
08	Hessen	17 493	290	683	12	2	2	4
09	Mecklenburg-Vorpommern	5 513	2	11	35	24	1	28
10	Niedersachsen	21 785	35	227	37	3	942	376
11	Nordrhein-Westfalen	57 058	76	349	42	13	10	19
12	Rheinland-Pfalz	11 692	393	188	7	3	1	2
13	Saarland	2 872	18	45	-	-	-	1
14	Sachsen	11 166	11	117	38	44	1	3
15	Sachsen-Anhalt	8 440	4	20	25	52	2	12
16	Schleswig-Holstein	7 328	12	71	12	4	2	850
17	Thüringen	6 881	9	110	21	7	-	2
18	Ausland	792	74	97	28	71	6	19
19	Unbekannt	448	78	175	-	-	-	24
ICD 710-739 Krankheiten des								
20	Insgesamt	1 133 770	119 814	190 627	42 774	30 011	14 032	26 624
21	Baden-Württemberg	117 313	109 385	5 520	74	16	5	47
22	Bayern	183 213	3 701	176 462	188	18	5	81
23	Berlin	39 162	46	221	37 176	1 185	6	52
24	Brandenburg	33 023	20	75	3 957	27 040	5	31
25	Bremen	10 268	10	27	10	3	8 047	80
26	Hamburg	23 075	32	71	19	6	17	18 001
27	Hessen	82 720	1 678	2 223	73	9	2	127
28	Mecklenburg-Vorpommern	21 746	13	47	294	161	11	255
29	Niedersachsen	109 517	193	455	205	26	5 827	2 586
30	Nordrhein-Westfalen	268 420	649	1 432	124	35	57	564
31	Rheinland-Pfalz	57 996	2 881	724	23	4	4	64
32	Saarland	15 472	148	131	5	1	1	10
33	Sachsen	50 724	74	690	266	576	1	30
34	Sachsen-Anhalt	34 755	69	139	179	833	3	44
35	Schleswig-Holstein	47 715	46	183	54	12	23	4 515
36	Thüringen	33 524	38	723	50	40	1	13
37	Ausland	2 967	349	644	77	46	17	84
38	Unbekannt	2 160	482	860	-	-	-	40
ICD 740-759 Kongenitale								
39	Insgesamt	111 918	13 988	17 922	6 101	1 862	1 813	3 934
40	Baden-Württemberg	13 485	11 848	994	23	-	-	44
41	Bayern	16 637	578	15 418	38	2	4	81
42	Berlin	4 051	14	35	3 884	25	1	18
43	Brandenburg	3 416	2	19	1 232	1 778	1	24
44	Bremen	990	8	6	4	-	790	30
45	Hamburg	2 065	12	31	23	-	3	1 847
46	Hessen	7 844	475	311	34	-	2	63
47	Mecklenburg-Vorpommern	2 345	3	8	105	9	3	52
48	Niedersachsen	11 024	69	85	120	1	955	685
49	Nordrhein-Westfalen	25 898	186	285	79	3	31	159
50	Rheinland-Pfalz	5 491	550	98	16	-	1	32
51	Saarland	1 449	50	24	5	-	-	3
52	Sachsen	5 523	24	100	165	15	1	19
53	Sachsen-Anhalt	3 665	12	26	187	13	2	16
54	Schleswig-Holstein	3 711	20	32	53	-	9	816
55	Thüringen	3 247	11	73	50	1	-	10
56	Ausland	860	80	302	83	15	10	29
57	Unbekannt	217	46	75	-	-	-	6
ICD 760-779 Bestimmte Affektionen, die								
58	Insgesamt	108 485	13 206	15 029	5 113	2 554	2 098	3 441
59	Baden-Württemberg	12 998	12 548	232	3	2	-	8
60	Bayern	14 860	282	14 471	3	3	-	6
61	Berlin	4 593	8	3	4 516	30	-	2
62	Brandenburg	3 159	-	2	521	2 468	-	3
63	Bremen	1 253	-	-	-	1	1 243	1
64	Hamburg	2 550	2	2	1	1	1	2 487
65	Hessen	6 503	93	153	1	1	1	4
66	Mecklenburg-Vorpommern	2 765	-	-	9	9	-	6
67	Niedersachsen	11 627	6	6	1	3	847	269
68	Nordrhein-Westfalen	25 673	24	28	3	-	1	15
69	Rheinland-Pfalz	5 371	144	11	-	-	1	5
70	Saarland	1 609	4	4	-	-	-	1
71	Sachsen	5 194	1	4	9	12	2	3
72	Sachsen-Anhalt	3 110	2	4	10	9	-	3
73	Schleswig-Holstein	4 495	1	2	3	-	1	614
74	Thüringen	2 275	-	38	7	3	-	4
75	Ausland	272	32	23	26	12	1	9
76	Unbekannt	178	59	46	-	-	-	1

Patienten (einschl. Sterbefälle, ohne Stundenfälle) 1998
Behandlungsort (Land) und Krankheitsklassen

Krankenhauses										Lfd. Nr.
Hessen	Mecklenburg-Vorpommern	Niedersachsen	Nordrhein-Westfalen	Rheinland-Pfalz	Saarland	Sachsen	Sachsen-Anhalt	Schleswig-Holstein	Thüringen	
Haut und des Unterhautzellgewebes										
16 649	5 547	21 010	57 816	10 628	3 117	11 310	8 243	6 722	6 777	01
73	11	129	154	284	5	15	8	16	1	02
195	5	94	142	24	4	93	8	14	50	03
8	19	39	38	11	2	19	14	16	5	04
1	89	14	8	1	-	151	34	7	6	05
3	3	83	23	4	-	2	-	11	-	06
9	13	97	31	5	1	1	2	137	1	07
15 442	5	233	313	452	5	10	6	15	19	08
2	5 287	27	11	1	-	5	7	70	2	09
91	35	19 056	781	18	-	6	62	92	24	10
338	9	874	55 073	156	5	22	14	50	8	11
321	2	58	795	9 474	431	-	2	10	5	12
10	-	15	18	145	2 618	1	-	-	1	13
7	22	19	26	6	1	10 748	42	1	80	14
5	15	88	27	1	-	83	7 976	4	126	15
11	21	55	40	10	1	3	2	6 234	-	16
46	6	65	11	5	2	92	62	-	6 443	17
33	5	60	301	24	38	19	4	7	6	18
54	-	4	24	7	4	40	-	38	-	19
Skeletts, der Muskeln und des Bindegewebes										
81 116	21 311	104 011	267 777	54 233	15 903	49 938	31 655	49 219	34 725	20
835	9	113	316	736	85	37	16	71	48	21
1 394	9	119	306	145	28	101	19	78	559	22
56	45	82	92	48	3	28	16	85	21	23
19	803	32	60	9	-	706	187	33	46	24
16	2	1 885	88	11	1	2	2	81	3	25
42	21	906	67	25	2	7	8	3 845	6	26
72 524	6	581	2 378	2 781	76	23	14	135	90	27
17	20 097	174	35	1	2	21	39	558	21	28
861	100	93 190	4 025	113	14	16	253	1 455	198	29
1 923	27	5 276	256 270	1 446	40	49	43	422	63	30
2 454	5	72	2 651	47 571	1 427	11	12	65	28	31
36	-	11	43	1 103	13 975	1	-	3	4	32
80	42	58	111	20	3	47 082	458	30	1 203	33
60	63	530	63	28	2	1 061	30 173	49	1 459	34
71	41	586	109	32	1	8	7	42 013	14	35
379	23	218	64	28	2	583	397	23	30 942	36
130	8	176	1 044	101	208	23	11	29	20	37
219	10	2	55	35	34	179	-	244	-	38
Anomalien										
7 186	2 215	9 059	26 557	4 645	1 696	5 409	3 184	3 213	3 134	39
159	-	27	206	140	10	4	1	18	11	40
236	4	35	105	76	-	13	3	20	24	41
5	5	5	21	6	1	4	1	7	19	42
5	105	7	13	2	-	178	32	10	8	43
11	-	81	26	1	-	-	-	31	2	44
10	6	43	15	1	-	-	-	74	-	45
5 767	-	207	257	692	6	1	1	20	8	46
4	2 055	20	13	3	-	1	3	60	6	47
136	17	7 780	922	17	1	1	28	194	13	48
330	6	578	23 941	201	7	6	6	75	5	49
269	-	16	745	3 336	413	3	1	6	5	50
8	-	4	17	100	1 229	2	-	7	-	51
27	3	21	19	5	-	4 848	68	4	204	52
20	6	64	24	4	-	173	3 003	6	109	53
12	4	55	44	10	-	2	1	2 653	-	54
107	3	68	15	5	-	145	33	9	2 717	55
35	-	46	154	45	28	13	3	14	3	56
45	1	2	20	1	1	15	-	5	-	57
Ihren Ursprung in der Perinatalzeit haben										
6 166	2 824	10 392	26 320	4 875	1 882	5 280	3 120	3 969	2 216	58
9	-	3	35	144	6	3	2	-	3	59
36	2	6	19	3	-	8	1	1	19	60
1	10	5	8	1	-	1	3	5	-	61
1	75	4	-	1	1	60	22	1	-	62
-	-	6	2	-	-	-	-	-	-	63
2	2	12	4	-	-	1	2	33	-	64
5 856	3	10	147	216	1	-	-	4	13	65
-	2 709	6	-	-	-	2	2	22	-	66
23	10	9 996	414	2	1	1	23	19	6	67
59	3	272	25 226	20	2	3	4	10	3	68
133	-	1	334	4 455	278	-	2	5	2	69
-	-	-	2	23	1 575	-	-	-	-	70
1	5	1	5	1	1	5 115	16	1	17	71
-	1	14	2	-	-	38	3 006	1	20	72
1	2	12	2	-	1	-	-	3 856	-	73
2	-	20	4	-	-	30	34	-	2 133	74
12	2	24	101	9	14	3	3	1	-	75
30	-	-	15	-	2	15	-	10	-	76

7 Aus dem Krankenhaus entlassene vollstationäre
nach dem Wohnort (Land),

7.2 Krankheits-
An

Lfd. Nr.	Wohnsitz der Patienten	Deutschland	Sitz des					
			Baden- Württemberg	Bayern	Berlin	Brandenburg	Bremen	Hamburg
ICD 780-799 Symptome								
01	Insgesamt	632 832	72 486	96 833	18 459	14 021	6 943	15 615
02	Baden-Württemberg	70 472	67 731	1 383	25	15	4	20
03	Bayern	95 354	1 509	92 720	49	15	5	24
04	Berlin	17 376	39	109	16 536	266	3	14
05	Brandenburg	15 414	12	30	1 273	13 233	1	8
06	Bremen	5 020	11	27	7	1	4 655	20
07	Hamburg	13 768	25	42	18	3	6	12 016
08	Hessen	47 986	935	619	62	6	6	31
09	Mecklenburg-Vorpommern	11 481	7	12	52	62	5	55
10	Niedersachsen	65 773	115	174	130	18	2 184	1 198
11	Nordrhein-Westfalen	155 433	293	429	58	31	27	92
12	Rheinland-Pfalz	34 265	962	127	16	7	4	8
13	Saarland	10 625	44	28	2	-	-	-
14	Sachsen	27 256	54	171	76	146	3	6
15	Sachsen-Anhalt	21 823	31	65	60	127	6	13
16	Schleswig-Holstein	19 207	29	60	29	6	21	2 037
17	Thüringen	18 375	32	184	23	15	1	3
18	Ausland	1 993	362	319	43	70	12	30
19	Unbekannt	1 211	295	334	-	-	-	40
ICD 800-999 Verletzungen								
20	Insgesamt	1 615 723	182 535	266 681	61 151	53 739	17 756	32 413
21	Baden-Württemberg	180 732	171 413	4 676	110	51	9	72
22	Bayern	258 956	3 531	251 932	135	86	18	112
23	Berlin	58 527	127	435	54 258	1 821	13	59
24	Brandenburg	56 767	74	151	4 669	49 334	10	56
25	Bremen	13 310	22	51	13	5	12 097	84
26	Hamburg	26 556	60	158	43	46	24	23 838
27	Hessen	107 949	1 857	1 840	129	49	10	135
28	Mecklenburg-Vorpommern	38 577	32	69	317	328	15	398
29	Niedersachsen	151 833	270	567	257	137	5 371	2 357
30	Nordrhein-Westfalen	350 574	814	1 655	274	175	86	532
31	Rheinland-Pfalz	80 167	1 978	523	54	31	3	46
32	Saarland	22 089	123	100	6	7	4	9
33	Sachsen	91 624	174	830	299	580	11	28
34	Sachsen-Anhalt	60 401	89	238	219	566	11	81
35	Schleswig-Holstein	50 692	74	196	66	52	26	4 410
36	Thüringen	55 657	133	701	93	89	9	34
37	Ausland	7 277	992	1 166	209	382	39	127
38	Unbekannt	4 035	772	1 393	-	-	-	35
ICD V01-V82 Faktoren, die den Gesundheitszustand und die Inanspruchnahme								
39	Insgesamt	153 013	18 988	19 092	6 757	6 197	2 146	3 574
40	Baden-Württemberg	18 489	17 594	374	25	3	1	15
41	Bayern	18 661	302	17 875	60	4	2	26
42	Berlin	5 623	12	25	5 409	67	2	7
43	Brandenburg	6 980	1	6	692	5 963	1	8
44	Bremen	1 501	1	2	19	-	1 314	22
45	Hamburg	2 476	-	12	8	-	1	2 200
46	Hessen	10 274	371	121	52	-	5	24
47	Mecklenburg-Vorpommern	5 242	6	4	65	24	-	105
48	Niedersachsen	15 616	20	38	78	6	804	376
49	Nordrhein-Westfalen	26 674	56	105	60	3	7	56
50	Rheinland-Pfalz	9 943	411	48	16	1	2	8
51	Saarland	1 616	31	23	13	1	-	6
52	Sachsen	11 345	9	56	105	48	1	18
53	Sachsen-Anhalt	7 301	4	16	87	60	-	20
54	Schleswig-Holstein	3 651	6	6	17	1	1	660
55	Thüringen	6 722	10	49	27	-	1	10
56	Ausland	532	70	180	24	16	4	12
57	Unbekannt	367	84	152	-	-	-	1
Unbe								
58	Insgesamt	23 629	3 531	3 918	128	183	-	6
59	Baden-Württemberg	3 383	3 141	154	-	-	-	-
60	Bayern	3 700	47	3 516	-	-	-	-
61	Berlin	149	7	3	119	4	-	-
62	Brandenburg	198	1	4	6	172	-	-
63	Bremen	30	2	3	-	-	-	-
64	Hamburg	64	10	3	-	-	-	4
65	Hessen	9 175	71	46	-	-	-	-
66	Mecklenburg-Vorpommern	1 258	-	1	-	2	-	-
67	Niedersachsen	1 296	16	11	-	-	-	-
68	Nordrhein-Westfalen	2 996	42	62	-	-	-	-
69	Rheinland-Pfalz	981	65	22	-	-	-	-
70	Saarland	245	40	5	-	-	-	-
71	Sachsen	219	5	16	-	2	-	-
72	Sachsen-Anhalt	33	1	4	2	2	-	-
73	Schleswig-Holstein	565	8	4	-	-	-	2
74	Thüringen	109	2	12	-	-	-	-
75	Ausland	100	38	13	1	1	-	-
76	Unbekannt	128	35	39	-	-	-	-

Patienten (einschl. Sterbefälle, ohne Stundenfälle) 1998
Behandlungsort (Land) und Krankheitsklassen

**klassen
zahl**

Krankenhauses

Hessen	Mecklenburg- Vorpommern	Nieder- sachsen	Nordrhein- Westfalen	Rheinland- Pfalz	Saarland	Sachsen	Sachsen- Anhalt	Schleswig- Holstein	Thüringen	Lfd. Nr.
--------	----------------------------	--------------------	-------------------------	---------------------	----------	---------	--------------------	------------------------	-----------	-------------

und schlecht bezeichnete Affektionen

47 398	11 795	62 164	156 549	33 196	10 943	27 147	21 093	19 450	18 740	01
400	17	80	155	503	23	31	14	49	22	02
464	15	80	152	64	10	70	18	45	114	03
29	64	94	59	25	3	36	24	57	18	04
10	377	33	28	13	2	232	119	19	24	05
12	3	225	30	3	1	2	4	17	2	06
18	20	163	39	21	1	5	7	1 383	1	07
44 206	16	270	515	1 113	15	27	15	57	93	08
11	11 025	54	16	8	-	10	10	144	10	09
275	82	58 657	2 070	47	12	33	227	478	73	10
703	46	1 565	151 339	534	18	31	49	175	43	11
762	5	37	1 380	30 089	801	9	8	44	6	12
25	-	8	21	587	9 904	-	-	6	-	13
26	36	44	44	19	6	26 088	92	28	417	14
24	31	292	30	9	1	193	20 243	27	671	15
33	35	176	53	20	-	3	17	16 683	5	16
137	12	227	34	12	1	217	236	11	17 230	17
121	9	155	537	109	124	29	10	52	11	18
142	2	4	47	20	21	131	-	175	-	19

und Vergiftungen

106 548	39 374	147 503	348 756	80 062	22 798	91 765	59 284	49 782	55 576	20
713	90	222	380	2 373	84	188	86	138	127	21
1 045	79	297	413	217	40	359	108	141	443	22
105	425	291	159	61	9	233	202	217	112	23
32	748	174	93	25	1	809	408	62	121	24
32	21	796	85	13	-	9	17	58	7	25
54	160	618	114	22	3	41	23	1 333	19	26
99 002	67	742	1 293	2 139	51	103	79	164	289	27
15	36 300	207	75	17	1	77	101	569	56	28
705	368	137 142	2 930	114	16	111	567	697	224	29
1 602	241	4 373	338 019	1 525	67	204	204	592	211	30
1 537	29	131	2 363	71 475	1 773	44	37	78	65	31
54	6	35	60	1 343	20 317	3	3	14	5	32
102	232	158	160	69	5	87 206	782	55	933	33
94	197	1 022	163	43	2	919	55 751	49	957	34
67	205	393	132	42	5	43	41	44 923	17	35
462	90	340	148	56	5	812	754	30	51 901	36
335	105	555	2 011	461	374	174	121	138	88	37
592	11	7	158	67	45	430	-	524	1	38

von Einrichtungen des Gesundheitswesens beeinflussen (nichtkranke Zustände)

9 698	5 077	15 067	26 667	9 612	1 742	11 572	6 715	3 329	6 780	39
66	1	35	44	304	2	15	4	3	3	40
188	1	49	41	16	2	36	1	5	53	41
4	9	31	22	3	1	16	7	6	2	42
3	77	12	7	7	1	182	17	1	2	43
5	-	122	6	1	-	3	-	6	-	44
5	8	51	5	1	-	3	-	182	-	45
8 788	2	186	193	495	2	12	3	12	8	46
-	4 921	30	3	-	-	4	6	63	11	47
46	16	13 703	370	8	1	7	33	82	28	48
175	4	480	25 603	65	1	25	6	22	6	49
285	-	16	255	8 620	252	6	2	14	7	50
6	-	1	6	72	1 456	1	-	-	-	51
9	11	12	8	2	-	10 945	57	-	64	52
6	18	106	4	3	-	141	6 498	4	334	53
6	4	49	13	-	-	3	3	2 881	1	54
45	4	101	6	-	-	133	77	2	6 257	55
24	1	83	66	12	24	11	1	-	4	56
37	-	-	15	3	-	29	-	46	-	57

kannt

10 084	262	1 176	2 478	829	212	192	-	627	3	58
71	-	1	3	13	-	-	-	-	-	59
130	-	-	2	2	1	-	-	1	-	60
4	1	-	1	2	-	-	-	8	-	61
1	4	3	-	-	-	4	-	3	-	62
18	-	5	-	1	-	-	-	1	-	63
3	1	11	-	-	-	-	-	32	-	64
9 005	-	5	6	39	1	1	-	1	-	65
1	251	-	-	-	-	-	-	3	-	66
114	2	1 104	29	-	-	1	-	19	-	67
435	-	33	2 399	12	-	-	-	13	-	68
115	-	1	19	745	13	-	-	1	-	69
6	-	1	-	8	185	-	-	-	-	70
13	-	-	-	-	-	182	-	1	-	71
16	2	5	-	-	-	1	-	-	-	72
13	1	1	1	2	-	-	-	539	-	73
85	-	3	1	-	-	3	-	-	3	74
31	-	2	6	2	3	-	-	3	-	75
23	-	-	11	3	9	-	-	8	-	76

**8 Aus dem Krankenhaus entlassene vollstationäre
8.1 Im Geburtsmonat wegen angeborenen Fehlbildungen**

An

Pos.-Nr. der ICD/9	Diagnose/Behandlungsanlaß	Deutschland	Baden- Württem- berg	Bayern	Berlin	Branden- burg
		Ins				
740-759	Kongenitale Anomalien zusammen	9 499	1 090	1 473	344	245
740	Anenzephalus und gleichartige Anomalien	7	2	-	-	-
741	Spina bifida (Spaltwirbel)	202	25	31	6	6
742	Sonstige kongenitale Anomalien des Nervensystems	287	35	51	13	5
743	Kongenitale Anomalien des Auges	63	11	10	4	-
744	Kongenitale Anomalien des Ohres, Gesichtes und Halses	53	6	10	6	1
745	Kongenitale Anomalien des Bulbus cordi sowie kardiale Septumdefekte	1 585	169	282	44	33
746	Sonstige kongenitale Herzanomalien	1 400	148	227	38	40
747	Sonstige kongenitale Anomalien des Kreislaufsystems	603	77	117	27	11
748	Kongenitale Anomalien der Atmungsorgane	263	38	34	13	9
749	Gaumen- und Lippenpalte	485	81	59	19	13
750	Sonst. kongenitale Anomalien des oberen Verdauungstraktes	561	68	60	17	14
751	Sonstige kongenitale Anomalien der Verdauungsorgane	649	75	76	22	14
752	Kongenitale Anomalien der Geschlechtsorgane	160	15	26	12	5
753	Kongenitale Anomalien der Harnorgane	807	80	112	39	30
754	Bestimmte Muskel-Skelett-Deformitäten	709	50	115	24	35
755	Sonstige kongenitale Anomalien der Gliedmaßen	252	21	43	8	7
756	Sonst. kongenitale Anomalien des Muskel- u. Skelettsystems	490	59	85	15	6
757	Kongenitale Anomalien des Integumentum (Haut)	117	11	23	6	2
758	Chromosomenanomalien	553	83	85	15	9
759	Sonstige und n.n.bez. kongenitale Anomalien	253	36	27	16	5
		Männ				
740-759	Kongenitale Anomalien zusammen	5 173	574	799	192	133
740	Anenzephalus und gleichartige Anomalien	2	1	-	-	-
741	Spina bifida (Spaltwirbel)	102	11	17	2	3
742	Sonstige kongenitale Anomalien des Nervensystems	170	20	28	9	5
743	Kongenitale Anomalien des Auges	33	5	7	2	-
744	Kongenitale Anomalien des Ohres, Gesichtes und Halses	27	3	5	5	-
745	Kongenitale Anomalien des Bulbus cordi sowie kardiale Septumdefekte	854	86	162	26	12
746	Sonstige kongenitale Herzanomalien	791	81	125	18	27
747	Sonstige kongenitale Anomalien des Kreislaufsystems	301	34	57	10	7
748	Kongenitale Anomalien der Atmungsorgane	117	16	19	5	4
749	Gaumen- und Lippenpalte	301	46	30	9	10
750	Sonst. kongenitale Anomalien des oberen Verdauungstraktes	367	43	37	14	10
751	Sonstige kongenitale Anomalien der Verdauungsorgane	380	42	48	15	8
752	Kongenitale Anomalien der Geschlechtsorgane	100	8	18	8	3
753	Kongenitale Anomalien der Harnorgane	524	59	71	29	20
754	Bestimmte Muskel-Skelett-Deformitäten	261	19	35	7	14
755	Sonstige kongenitale Anomalien der Gliedmaßen	134	15	24	7	3
756	Sonst. kongenitale Anomalien des Muskel- u. Skelettsystems	265	24	49	8	1
757	Kongenitale Anomalien des Integumentum (Haut)	54	7	12	2	-
758	Chromosomenanomalien	270	41	41	9	3
759	Sonstige und n.n.bez. kongenitale Anomalien	120	13	14	7	3
		Weib				
740-759	Kongenitale Anomalien zusammen	4 326	516	674	152	112
740	Anenzephalus und gleichartige Anomalien	5	1	-	-	-
741	Spina bifida (Spaltwirbel)	100	14	14	4	3
742	Sonstige kongenitale Anomalien des Nervensystems	117	15	23	4	-
743	Kongenitale Anomalien des Auges	30	6	3	2	-
744	Kongenitale Anomalien des Ohres, Gesichtes und Halses	26	3	5	1	1
745	Kongenitale Anomalien des Bulbus cordi sowie kardiale Septumdefekte	731	83	120	18	21
746	Sonstige kongenitale Herzanomalien	609	67	102	20	13
747	Sonstige kongenitale Anomalien des Kreislaufsystems	302	43	60	17	4
748	Kongenitale Anomalien der Atmungsorgane	146	22	15	8	5
749	Gaumen- und Lippenpalte	184	35	29	10	3
750	Sonst. kongenitale Anomalien des oberen Verdauungstraktes	194	25	23	3	4
751	Sonstige kongenitale Anomalien der Verdauungsorgane	269	33	28	7	6
752	Kongenitale Anomalien der Geschlechtsorgane	60	7	8	4	2
753	Kongenitale Anomalien der Harnorgane	283	21	41	10	10
754	Bestimmte Muskel-Skelett-Deformitäten	448	31	80	17	21
755	Sonstige kongenitale Anomalien der Gliedmaßen	118	6	19	1	4
756	Sonst. kongenitale Anomalien des Muskel- u. Skelettsystems	225	35	36	7	5
757	Kongenitale Anomalien des Integumentum (Haut)	63	4	11	4	2
758	Chromosomenanomalien	283	42	44	6	6
759	Sonstige und n.n.bez. kongenitale Anomalien	133	23	13	9	2

*) Säuglinge, die im Geburtsmonat mehrfach wegen einer angeborenen Fehlbildung im Krankenhaus vollstationär behandelt wurden, werden auch mehrfach gezählt.

Patienten (einschl. Stunden- und Sterbefälle) 1998
vollstationär behandelte Fälle nach Diagnosen und Ländern (Wohnort) *)
zahl

Bremen	Hamburg	Hessen	Mecklen- burg- Vor- pommern	Nieder- sachsen	Nord- rhein- west- falen	Rhein- land- Pfalz	Saarland	Sachsen	Sachsen- Anhalt	Schles- wig- Holstein	Thüringen	Pos.-Nr. der ICD/9
gesamt												
79	134	620	177	1 023	2 370	457	112	476	325	387	187	740-759
-	-	2	-	1	2	-	-	-	-	-	-	740
-	2	20	-	34	48	9	3	6	2	6	4	741
1	5	23	6	33	63	11	4	7	7	12	11	742
3	-	3	-	2	20	5	-	3	-	2	-	743
-	-	5	2	2	12	2	3	2	1	1	-	744
-	-	-	-	-	-	-	-	-	-	-	-	745
15	24	117	36	173	365	100	18	65	64	49	31	746
11	9	73	24	187	372	59	14	76	57	34	31	747
2	12	33	11	60	144	29	6	28	18	11	17	748
4	5	15	11	26	60	11	1	8	9	10	9	749
6	5	38	15	40	115	22	5	22	24	15	6	750
1	8	47	10	86	151	38	3	11	10	25	12	751
7	19	49	12	80	198	24	4	27	19	12	11	752
-	2	11	1	24	34	8	3	10	4	4	1	753
7	18	31	15	52	225	36	12	55	42	34	19	754
6	2	16	12	67	128	24	6	94	29	90	11	755
1	1	12	4	18	77	10	2	11	9	25	3	756
7	8	46	9	49	128	16	9	17	14	17	5	757
2	2	5	-	13	37	2	2	5	1	2	4	758
4	9	55	5	53	131	38	12	10	11	23	10	759
2	3	19	4	23	60	13	5	19	4	15	2	759
lich												
43	80	353	88	561	1 312	265	62	236	174	203	98	740-759
-	-	1	-	-	-	-	-	-	-	-	-	740
-	2	10	-	9	31	6	2	3	1	2	3	741
1	4	16	4	19	30	6	2	5	5	11	5	742
-	-	3	-	2	10	3	-	1	-	-	-	743
-	-	3	2	-	4	2	2	1	-	-	-	744
-	-	-	-	-	-	-	-	-	-	-	-	745
12	13	71	20	97	189	53	10	31	28	27	17	746
4	7	43	11	111	209	27	9	41	33	25	20	747
-	8	19	5	31	75	17	3	13	7	7	8	748
2	-	7	4	10	28	5	-	6	5	4	2	749
4	2	24	6	24	78	18	4	17	16	9	4	750
1	5	32	5	62	93	27	-	8	4	19	7	751
3	12	28	5	50	111	15	2	13	14	9	5	752
-	2	6	-	14	20	6	2	5	3	4	1	753
4	13	21	7	35	150	23	6	35	22	20	9	754
3	1	8	6	23	63	9	4	25	16	23	5	755
1	-	8	3	11	37	5	1	6	3	10	-	756
4	3	24	7	22	73	13	6	9	8	11	3	757
1	-	2	-	4	13	2	1	5	1	-	4	758
3	6	19	1	26	65	20	6	6	7	13	4	759
-	2	8	2	11	33	8	2	6	1	9	1	759
lich												
36	54	267	89	462	1 058	192	50	240	151	184	89	740-759
-	-	1	-	1	2	-	-	-	-	-	-	740
-	-	10	-	25	17	3	1	3	1	4	1	741
-	1	7	2	14	33	5	2	2	2	1	6	742
3	-	-	-	-	10	2	-	2	-	2	-	743
-	-	2	-	2	8	-	1	1	1	1	-	744
-	-	-	-	-	-	-	-	-	-	-	-	745
3	11	46	16	76	176	47	8	34	36	22	14	746
7	2	30	13	76	163	32	5	35	24	9	11	747
2	4	14	6	29	69	12	3	15	11	4	9	748
2	5	8	7	16	32	6	1	2	4	6	7	749
2	3	14	9	16	37	4	1	5	8	6	2	750
-	3	15	5	24	58	11	3	3	6	6	5	751
4	7	21	7	30	87	9	2	14	5	3	6	752
-	-	5	1	10	14	2	1	5	1	-	-	753
3	5	10	8	17	75	13	6	20	20	14	10	754
3	1	8	6	44	65	15	2	69	13	67	6	755
-	1	4	1	7	40	5	1	5	6	15	3	756
3	5	22	2	27	55	3	3	8	6	6	2	757
1	2	3	-	9	24	-	1	-	-	2	-	758
1	3	36	4	27	66	18	6	-	-	10	6	759
2	1	11	2	12	27	5	3	13	3	6	1	759

**8 Aus dem Krankenhaus entlassene vollstationäre
8.2 Im Geburtsmonat wegen angeborenen Fehlbildungen
Je 10 000**

		An				
Pos.-Nr. der ICD/9	Diagnose/Behandlungsanlaß	Deutschland	Baden- Württem- berg	Bayern	Berlin	Branden- burg
						Ins
740-759	Kongenitale Anomalien zusammen	121.0	98.1	116.4	116.2	142.9
740	Anenzephalus und gleichartige Anomalien	0.1	0.2	-	-	-
741	Spina bifida (Spaltwirbel)	2.6	2.3	2.5	2.0	3.5
742	Sonstige kongenitale Anomalien des Nervensystems	3.7	3.2	4.0	4.4	2.9
743	Kongenitale Anomalien des Auges	0.8	1.0	0.8	1.4	-
744	Kongenitale Anomalien des Ohres, Gesichtes und Halses	0.7	0.5	0.8	2.0	0.6
745	Kongenitale Anomalien des Bulbus cordi sowie kardiale Septumdefekte	20.2	15.2	22.3	14.9	19.2
746	Sonstige kongenitale Herzanomalien	17.8	13.3	17.9	12.8	23.3
747	Sonstige kongenitale Anomalien des Kreislaufsystems	7.7	6.9	9.2	9.1	6.4
748	Kongenitale Anomalien der Atmungsorgane	3.4	3.4	2.7	4.4	5.2
749	Gaumen- und Lippenpalte	6.2	7.3	4.7	6.4	7.6
750	Sonst. kongenitale Anomalien des oberen Verdauungstraktes	7.1	6.1	4.7	5.7	8.2
751	Sonstige kongenitale Anomalien der Verdauungsorgane	8.3	6.8	6.0	7.4	8.2
752	Kongenitale Anomalien der Geschlechtsorgane	2.0	1.4	2.1	4.1	2.9
753	Kongenitale Anomalien der Harnorgane	10.3	7.2	8.9	13.2	17.5
754	Bestimmte Muskel-Skelett-Deformitäten	9.0	4.5	9.1	8.1	20.4
755	Sonstige kongenitale Anomalien der Gliedmaßen	3.2	1.9	3.4	2.7	4.1
756	Sonst. kongenitale Anomalien des Muskel- u. Skelettsystems	6.2	5.3	6.7	5.1	3.5
757	Kongenitale Anomalien des Integumentum (Haut)	1.5	1.0	1.8	2.0	1.2
758	Chromosomenanomalien	7.0	7.5	6.7	5.1	5.2
759	Sonstige und n.n.bez. kongenitale Anomalien	3.2	3.2	2.1	5.4	2.9
						Männ
740-759	Kongenitale Anomalien zusammen	128.4	100.7	122.8	126.5	150.5
740	Anenzephalus und gleichartige Anomalien	0.0	0.2	-	-	-
741	Spina bifida (Spaltwirbel)	2.5	1.9	2.6	1.3	3.4
742	Sonstige kongenitale Anomalien des Nervensystems	4.2	3.5	4.3	5.9	5.7
743	Kongenitale Anomalien des Auges	0.8	0.9	1.1	1.3	-
744	Kongenitale Anomalien des Ohres, Gesichtes und Halses	0.7	0.5	0.8	3.3	-
745	Kongenitale Anomalien des Bulbus cordi sowie kardiale Septumdefekte	21.2	15.1	24.9	17.1	13.6
746	Sonstige kongenitale Herzanomalien	19.6	14.2	19.2	11.9	30.6
747	Sonstige kongenitale Anomalien des Kreislaufsystems	7.5	6.0	8.8	6.6	7.9
748	Kongenitale Anomalien der Atmungsorgane	2.9	2.8	2.9	3.3	4.5
749	Gaumen- und Lippenpalte	7.5	8.1	4.6	5.9	11.3
750	Sonst. kongenitale Anomalien des oberen Verdauungstraktes	9.1	7.5	5.7	9.2	11.3
751	Sonstige kongenitale Anomalien der Verdauungsorgane	9.4	7.4	7.4	9.9	9.1
752	Kongenitale Anomalien der Geschlechtsorgane	2.5	1.4	2.8	5.3	3.4
753	Kongenitale Anomalien der Harnorgane	13.0	10.3	10.9	19.1	22.6
754	Bestimmte Muskel-Skelett-Deformitäten	6.5	3.3	5.4	4.6	15.8
755	Sonstige kongenitale Anomalien der Gliedmaßen	3.3	2.6	3.7	4.6	3.4
756	Sonst. kongenitale Anomalien des Muskel- u. Skelettsystems	6.6	4.2	7.5	5.3	1.1
757	Kongenitale Anomalien des Integumentum (Haut)	1.3	1.2	1.8	1.3	-
758	Chromosomenanomalien	6.7	7.2	6.3	5.9	3.4
759	Sonstige und n.n.bez. kongenitale Anomalien	3.0	2.3	2.2	4.6	3.4
						Weib
740-759	Kongenitale Anomalien zusammen	113.2	95.5	109.6	105.3	134.8
740	Anenzephalus und gleichartige Anomalien	0.1	0.2	-	-	-
741	Spina bifida (Spaltwirbel)	2.6	2.6	2.3	2.8	3.6
742	Sonstige kongenitale Anomalien des Nervensystems	3.1	2.8	3.7	2.8	-
743	Kongenitale Anomalien des Auges	0.8	1.1	0.5	1.4	-
744	Kongenitale Anomalien des Ohres, Gesichtes und Halses	0.7	0.6	0.8	0.7	1.2
745	Kongenitale Anomalien des Bulbus cordi sowie kardiale Septumdefekte	19.1	15.4	19.5	12.5	25.3
746	Sonstige kongenitale Herzanomalien	15.9	12.4	16.6	13.9	15.6
747	Sonstige kongenitale Anomalien des Kreislaufsystems	7.9	8.0	9.8	11.8	4.8
748	Kongenitale Anomalien der Atmungsorgane	3.8	4.1	2.4	5.5	6.0
749	Gaumen- und Lippenpalte	4.8	6.5	4.7	6.9	3.6
750	Sonst. kongenitale Anomalien des oberen Verdauungstraktes	5.1	4.6	3.7	2.1	4.8
751	Sonstige kongenitale Anomalien der Verdauungsorgane	7.0	6.1	4.6	4.9	7.2
752	Kongenitale Anomalien der Geschlechtsorgane	1.6	1.3	1.3	2.8	2.4
753	Kongenitale Anomalien der Harnorgane	7.4	3.9	6.7	6.9	12.0
754	Bestimmte Muskel-Skelett-Deformitäten	11.7	5.7	13.0	11.8	25.3
755	Sonstige kongenitale Anomalien der Gliedmaßen	3.1	1.1	3.1	0.7	4.8
756	Sonst. kongenitale Anomalien des Muskel- u. Skelettsystems	5.9	6.5	5.9	4.9	6.0
757	Kongenitale Anomalien des Integumentum (Haut)	1.6	0.7	1.8	2.8	2.4
758	Chromosomenanomalien	7.4	7.8	7.2	4.2	7.2
759	Sonstige und n.n.bez. kongenitale Anomalien	3.5	4.3	2.1	6.2	2.4

*) Säuglinge, die im Geburtsmonat mehrfach wegen einer angeborenen Fehlbildung im Krankenhaus vollstationär behandelt wurden, werden auch mehrfach gezählt.

Patienten (einschl. Stunden- und Sterbefälle) 1998
vollstationär behandelte Fälle nach Diagnosen und Ländern (Wohnort) *)
Lebendgeborene
zahl

Bremen	Hamburg	Hessen	Mecklen- burg- Vor- pommern	Nieder- sachsen	Nord- rhein- West- falen	Rhein- land- Pfalz	Saarland	Sachsen	Sachsen- Anhalt	Schles- wig- Holstein	Thüringen	Pos.-Nr. der ICD/9
gesamt												
124.2	82.5	102.4	144.5	124.4	130.0	115.3	122.9	157.7	185.6	139.6	112.6	740-759
-	-	0.3	-	0.1	0.1	-	-	-	-	-	-	740
-	1.2	3.3	-	4.1	2.6	2.3	3.3	2.0	1.1	2.2	2.4	741
1.6	3.1	3.8	4.9	4.0	3.5	2.8	4.4	2.3	4.0	4.3	6.6	742
4.7	-	0.5	-	0.2	1.1	1.3	-	1.0	-	0.7	-	743
-	-	0.8	1.6	0.2	0.7	0.5	3.3	0.7	0.6	0.4	-	744
-	-	-	-	-	-	-	-	-	-	-	-	745
23.6	14.8	19.3	29.4	21.0	20.0	25.2	19.8	21.5	36.5	17.7	18.7	746
17.3	5.5	12.1	19.6	22.7	20.4	14.9	15.4	25.2	32.5	12.3	18.7	746
3.1	7.4	5.4	9.0	7.3	7.9	7.3	6.6	9.3	10.3	4.0	10.2	747
6.3	3.1	2.5	9.0	3.2	3.3	2.8	1.1	2.6	5.1	3.6	5.4	748
9.4	3.1	6.3	12.2	4.9	6.3	5.6	5.5	7.3	13.7	5.4	3.6	749
1.6	4.9	7.8	8.2	10.5	8.3	9.6	3.3	3.6	5.7	9.0	7.2	750
11.0	11.7	8.1	9.8	9.7	10.3	6.1	4.4	8.9	10.8	4.3	6.6	751
-	1.2	1.8	0.8	2.9	1.9	2.0	3.3	3.3	2.3	1.4	0.6	752
11.0	11.1	5.1	12.2	6.3	12.3	9.1	13.2	18.2	24.0	12.3	11.4	753
9.4	1.2	2.6	9.8	8.2	7.0	6.1	6.6	31.1	16.6	32.5	6.6	754
1.6	0.6	2.0	3.3	2.2	4.2	2.5	2.2	3.6	5.1	9.0	1.8	755
11.0	4.9	7.6	7.3	6.0	7.0	4.0	9.9	5.6	8.0	6.1	3.0	756
3.1	1.2	0.8	-	1.6	2.0	0.5	2.2	1.7	0.6	0.7	2.4	757
6.3	5.5	9.1	4.1	6.4	7.2	9.6	13.2	3.3	6.3	8.3	6.0	758
3.1	1.8	3.1	3.3	2.8	3.3	3.3	5.5	6.3	2.3	5.4	1.2	759
lich												
132.0	97.2	113.6	141.7	132.8	140.0	130.9	132.6	152.6	194.0	142.6	116.1	740-759
-	-	0.3	-	-	-	-	-	-	-	-	-	740
-	2.4	3.2	-	2.1	3.3	3.0	4.3	1.9	1.1	1.4	3.6	741
3.1	4.9	5.1	6.4	4.5	3.2	3.0	4.3	3.2	5.6	7.7	5.9	742
-	-	1.0	-	0.5	1.1	1.5	-	0.6	-	-	-	743
-	-	1.0	3.2	-	0.4	1.0	4.3	0.6	-	-	-	744
-	-	-	-	-	-	-	-	-	-	-	-	745
36.8	15.8	22.8	32.2	23.0	20.2	26.2	21.4	20.0	31.2	19.0	20.1	746
12.3	8.5	13.8	17.7	25.3	22.3	13.3	19.3	26.5	36.8	17.6	23.7	746
-	9.7	6.1	8.0	7.3	8.0	8.4	6.4	8.4	7.8	4.9	9.5	747
6.1	-	2.3	6.4	2.4	3.0	2.5	-	3.9	5.6	2.8	2.4	748
12.3	2.4	7.7	9.7	5.7	8.3	8.9	8.6	11.0	17.8	6.3	4.7	749
3.1	6.1	10.3	8.0	14.7	9.9	13.3	-	5.2	4.5	13.4	8.3	750
9.2	14.6	9.0	8.0	11.8	11.8	7.4	4.3	8.4	15.6	6.3	5.9	751
-	2.4	1.9	-	3.3	2.1	3.0	4.3	3.2	3.3	2.8	1.2	752
12.3	15.8	6.8	11.3	8.3	16.0	11.4	12.8	22.6	24.5	14.1	10.7	753
9.2	1.2	2.6	9.7	5.4	6.7	4.4	8.6	16.2	17.8	16.2	5.9	754
3.1	-	2.6	4.8	2.6	3.9	2.5	2.1	3.9	3.3	7.0	-	755
12.3	3.6	7.7	11.3	5.2	7.8	6.4	12.8	5.8	8.9	7.7	3.6	756
3.1	-	0.6	-	0.9	1.4	1.0	2.1	3.2	1.1	-	4.7	757
9.2	7.3	6.1	1.6	6.2	6.9	9.9	12.8	3.9	7.8	9.1	4.7	758
-	2.4	2.6	3.2	2.6	3.5	4.0	4.3	3.9	1.1	6.3	1.2	759
lich												
116.1	67.4	90.6	147.5	115.6	119.5	99.0	112.7	163.0	176.7	136.3	109.0	740-759
-	-	0.3	-	0.3	0.2	-	-	-	-	-	-	740
-	-	3.4	-	6.3	1.9	1.5	2.3	2.0	1.2	3.0	1.2	741
-	1.2	2.4	3.3	3.5	3.7	2.6	4.5	1.4	2.3	0.7	7.3	742
9.7	-	-	-	-	1.1	1.0	-	1.4	-	1.5	-	743
-	-	0.7	-	0.5	0.9	-	2.3	0.7	1.2	0.7	-	744
-	-	-	-	-	-	-	-	-	-	-	-	745
9.7	13.7	15.6	26.5	19.0	19.9	24.2	18.0	23.1	42.1	16.3	17.1	746
22.6	2.5	10.2	21.5	19.0	18.4	16.5	11.3	23.8	28.1	6.7	13.5	746
6.4	5.0	4.7	9.9	7.3	7.8	6.2	6.8	10.2	12.9	3.0	11.0	747
6.4	6.2	2.7	11.6	4.0	3.6	3.1	2.3	1.4	4.7	4.4	8.6	748
6.4	3.7	4.7	14.9	4.0	4.2	2.1	2.3	3.4	9.4	4.4	2.4	749
-	3.7	5.1	8.3	6.0	6.5	5.7	6.8	2.0	7.0	4.4	6.1	750
12.9	8.7	7.1	11.6	7.5	9.8	4.6	4.5	9.5	5.9	2.2	7.3	751
-	-	1.7	1.7	2.5	1.6	1.0	2.3	3.4	1.2	-	-	752
9.7	6.2	3.4	13.3	4.3	8.5	6.7	13.5	13.6	23.4	10.4	12.2	753
9.7	1.2	2.7	9.9	11.0	7.3	7.7	4.5	46.9	15.2	49.6	7.3	754
-	1.2	1.4	1.7	1.8	4.5	2.6	2.3	3.4	7.0	11.1	3.7	755
9.7	6.2	7.5	3.3	6.8	6.2	1.5	6.8	5.4	7.0	4.4	2.4	756
3.2	2.5	1.0	-	2.3	2.7	-	2.3	-	-	1.5	-	757
3.2	3.7	12.2	6.6	6.8	7.5	9.3	13.5	2.7	4.7	7.4	7.3	758
6.4	1.2	3.7	3.3	3.0	3.0	2.6	6.8	8.8	3.5	4.4	1.2	759

Systematisches Verzeichnis der Krankenhäuser und Vorsorge- oder Rehabilitationseinrichtungen, Stand 31.12.1995

Das Verzeichnis der Krankenhäuser und Vorsorge- oder Rehabilitationseinrichtungen weist alle Einrichtungen in Deutschland nach, die im Berichtsjahr 1995 zur stationären Versorgung der Bevölkerung beigetragen haben, sofern ihre Zustimmung für eine Veröffentlichung vorlag.

Für jede Einrichtung sind nachgewiesen:

- Name, Anschrift, Telefonnummer und Art der Einrichtung,
- Name und Art des Trägers,
- bei Krankenhäusern die Zahl der jahresdurchschnittlich vorhandenen Plan- und aufgestellten Betten insgesamt und nach Fachabteilungen,
- die Zahl der Tages- oder Nachtklinikplätze insgesamt und nach Fachabteilungen, sowie
- bei Vorsorge- oder Rehabilitationseinrichtungen die Zahl der jahresdurchschnittlich aufgestellten Betten insgesamt und nach Fachabteilungen.

Die Einrichtungen sind nach administrativen Gebietseinheiten (Bundesländer, Regierungsbezirke und Kreise) geordnet, die sich an der amtlichen Gliederung orientiert. Innerhalb der Kreise richtet sich die Reihenfolge nach dem Namen der Gemeinde, der Art und dem Namen der Einrichtung.

Daneben enthält die Veröffentlichung Vorbemerkungen zum Umfang und der Art der Darstellung und Erläuterungen zu einzelnen Merkmalen. In einem allgemeinen Überblick wird unter anderem der Anteil der im Verzeichnis berücksichtigten Einrichtungen und Betten auf der Ebene der Bundesländer dargestellt.

Das Verzeichnis der Krankenhäuser und Vorsorge- oder Rehabilitationseinrichtungen ist derzeit nur auf Diskette erhältlich. Das Diskettenpaket wird auf einer Diskette (3 1/2") in gepackter Form geliefert und hat einen Gesamtspeicherbedarf von 4,0 MB. Die Daten sind unter EXCEL 5.0 gespeichert.

Für die Diskettenversion sind folgende Installationen notwendig:

- PC mit Betriebssystem MS-DOS, 3 1/2" Diskettenlaufwerk
- Programm EXCEL 5.0 (.xls) oder Programme, die EXCEL 5.0-Dateien einlesen können.

✂ -----

Bestellschein

Statistisches Bundesamt
- Gruppe Z B, PVM -
65180 Wiesbaden

Wir bestellen:

Systematisches Verzeichnis der Krankenhäuser und der Vorsorge- oder Rehabilitationseinrichtungen,
Stand: 31.12.1995

☐ 1 Diskette für DM 98,-- / EUR 50,11 

Lieferanschrift

Name / Vorname / Firma

Straße, Nr. / Postfach

Postleitzahl / Wohnort

**Der direkte
Telefax
06 11/75 25 55
Draht**

Ansprechpartner / Telefonnummer

Datum

Unterschrift / Firmenstempel

Die Bezahlung erfolgt nach Rechnungsstellung.

Diskettenpaket KH-DIAG - Diagnosedaten der Krankenhauspatienten

Das Diskettenpaket KH-DIAG enthält für alle dreistelligen Positionen der ICD-9 die Zahl der im Berichtsjahr aus dem Krankenhaus entlassenen vollstationären Patienten nach Alter, einschließlich der durchschnittlichen Verweildauer.

Neben der Differenzierung nach Geschlecht erfolgt auch eine gesonderte Darstellung für die Patienten, bei denen in Verbindung mit der Hauptdiagnose eine Operation erfolgte, für die gestorbenen Patienten und für die sog. Kurzlieger. Des weiteren werden auch die sog. Stundenfälle, welche in den vorherigen Patientenzahlen nicht berücksichtigt sind, vollständig nach Diagnosen und Alter aufgeschlüsselt.

Erstmalig enthält das Diskettenpaket auch Angaben für die 16 Länder. Es handelt sich hierbei um Daten nach dem Behandlungsort (Standort des Krankenhauses) und nicht nach dem Wohnort der Patienten. Werden diese Daten in Relation zu der Bevölkerung gesetzt, so muß vor fehlerhaften Interpretationen gewarnt werden, da teilweise erhebliche Patientenwanderungen zwischen den Ländern und hierbei insbesondere in die Stadtstaaten erfolgen. Eine Übersicht über die Patientenwanderungen enthält die regelmäßig erscheinende Veröffentlichung Fachserie 12 Reihe 6.2: Diagnosedaten der Krankenhauspatienten des Statistischen Bundesamtes in Tabelle 7.

KH-DIAG liefert damit eine tiefgehende Darstellung der Häufigkeit von Krankenhausbehandlungen in einzelnen Krankheiten. Epidemiologische Studien hinsichtlich der Morbidität in Deutschland können mit diesem Datenmaterial auf eine zuverlässige Datenbasis zurückgreifen. Gleichzeitig wird das Leistungsgeschehen in den Krankenhäusern auf eine sehr differenzierte Weise abgebildet.

Das Zahlenmaterial wird, entsprechend der obigen Gliederung, in 8 Dateien bereitgestellt, wobei jede dieser Dateien rund 1 100 Zeilen und 24 Spalten (mit zwei Ausnahmen) enthält. Das Diskettenpaket wird auf einer Diskette (3 1/2") in gepackter Form geliefert und hat einem Gesamtspeicherbedarf von rund 3 MB. Als Dateiformat wird EXCEL 5.0 verwendet.

Installationsvoraussetzung: PC mit Betriebssystem MS-DOS, 3 1/2" Diskettenlaufwerk, Programm EXCEL 5.0.

Der Preis des Diskettenpakets beträgt 98,00 DM oder 50,11 EUR.


✂

Bestellschein

Statistisches Bundesamt
- Gruppe Z B, PVM -
65180 Wiesbaden

Wir bestellen:

Diskettenpaket KH-DIAG - Diagnosedaten der Krankenhauspatienten 1998

☐ 1 Diskette für DM 98,-- / EUR 50,11 

**Der direkte
Telefax
06 11/75 25 55
Draht**

Lieferanschrift

Name / Vorname / Firma

Ansprechpartner / Telefonnummer

Straße, Nr. / Postfach

Postleitzahl / Wohnort

Datum

Unterschrift / Firmenstempel

Die Bezahlung erfolgt nach Rechnungsstellung.

Fachserie 12: Gesundheitswesen

Reihe 1: Ausgewählte Zahlen für das Gesundheitswesen

Die *unregelmäßig* erscheinende Querschnittsveröffentlichung bietet einen Überblick über den gesamten Bereich des Gesundheitswesens. Außer den wichtigsten Daten über Kranke, Schwangerschaftsabbrüche, Todesursachen, Ärzte/Ärztinnen und sonstige Berufe des Gesundheitswesens sowie Krankenhäuser werden auch Ergebnisse aus fachübergreifenden Statistiken (Gesetzliche Kranken-, Renten- und Unfallversicherung, Ärzte/Ärztinnen und Zahnärzte/Zahnärztinnen nach der Beteiligung an der kassenärztlichen Versorgung, Verunglückte bei Straßenverkehrsunfällen sowie Schulen und Schüler des Gesundheitswesens) veröffentlicht. Für besonders wichtige Eckdaten werden längere Zeitreihen nachgewiesen.

Reihe 2: Meldepflichtige Krankheiten

In dem *Jahresbericht* werden Zahlen über Tuberkuloseerkrankungen, Geschlechtskrankheiten und sonstige nach dem Bundesseuchengesetz zu meldende Krankheiten veröffentlicht.

Tuberkulose: Die an aktiver Tuberkulose Erkrankten werden nach Diagnose- und Altersgruppen sowie nach Bundesländern nachgewiesen. Sterbefälle an Tuberkulose werden nach Bundesländern aufgegliedert.

Geschlechtskrankheiten: Die Daten über gemeldete Erkrankte umfassen die Merkmale Art der Erkrankung, Geschlecht und Altersgruppen.

Sonstige meldepflichtige Krankheiten werden nach der Art der Erkrankung, Altersgruppen und Regierungsbezirken nachgewiesen.

Reihe 3: Schwangerschaftsabbrüche

In dieser *jährlich* erscheinenden Reihe werden Daten über die Begründung des Abbruchs, die Schwangerschaftsdauer, Art und Ort des Eingriffs, die beobachteten Komplikationen und die Dauer des Krankenhausaufenthaltes veröffentlicht. Daneben werden Angaben zur Person der Schwangeren (Alter, Familienstand, Zahl der versorgten Kinder und Zahl der vorangegangenen Schwangerschaften) gebracht.

Reihe 4: Todesursachen in Deutschland

In dem *Jahresbericht* werden Angaben über Sterbefälle nach ausgewählten Todesursachen in detaillierter systematischer und altersmäßiger Gliederung sowie besondere Nachweisungen über Säuglings- und Müttersterblichkeit veröffentlicht.

Reihe 5: Berufe des Gesundheitswesens

Die *jährliche* Veröffentlichung enthält Angaben über die berufstätigen Ärzte/Ärztinnen und Zahnärzte/Zahnärztinnen nach Berufsausübung und Gebietsbezeichnungen sowie über die sonstigen im Gesundheitswesen tätigen Personen. Neben Apotheken, Apothekern/Apothekerinnen und Tierärzten/Tierärztinnen wird auch das Personal der Gesundheitsämter nach Art des Berufes nachgewiesen.

Reihe 6: Krankenhausstatistik

6.1: Grunddaten der Krankenhäuser und Vorsorge- oder Rehabilitationseinrichtungen

Jährlich wird innerhalb des Berichts im wesentlichen die sachliche und personelle Ausstattung der Krankenhäuser und Vorsorge- und Rehabilitationseinrichtungen sowie die Zahl der behandelten voll- und teilstationären Patienten nachgewiesen.

6.2: Diagnosedaten der Krankenhauspatienten

Ab dem Berichtsjahr 1993 werden in diesem Erhebungsteil *jährlich* die Krankenhausaufenthalte der vollstationären Patienten nach Hauptdiagnosen dargestellt. Die Diagnosedaten werden unter anderem nach Alter und Geschlecht, Verweildauer, Behandlungs- und Wohnort (Bundesland) sowie der Frage gegliedert, ob im Zusammenhang mit der Hauptdiagnose eine Operation durchgeführt wurde.

6.3: Kostennachweis der Krankenhäuser

In dem *Jahresbericht* zum Kostennachweis werden die Selbstkosten der Krankenhäuser nach Hauptkostenarten veröffentlicht. Die Personalkosten sind nach Personalgruppen, die Sachkosten nach Kostenarten gegliedert. Zusätzlich enthält diese Reihe wichtige Kennziffern zu den Krankenhauskosten.

Reihe S: Sonderbeiträge

S.2: Ausgaben für Gesundheit 1970 bis 1997

Für jedes der Berichtsjahre sind die Ausgaben im Gesundheitsbereich nach Leistungsarten, Ausgabeträgern und -arten aufgegliedert.


S.3: Fragen zur Gesundheit

Die Ergebnisse des Mikrozensus vom April 1999 vermitteln einen Überblick über kranke und unfallverletzte Personen in demographischer und sozioökonomischer Gliederung, differenziert nach Dauer der Krankheit/Unfallverletzung, Arbeitsunfähigkeit, Art und Dauer der Behandlung und Art des Unfalls. Ferner sind Angaben über die Vorsorge gegen Krankheiten (Grippe-schutzimpfung), über Körpergröße und -gewicht und die Rauchgewohnheiten der Bevölkerung enthalten. Hierzu werden u.a. schichtspezifische und regionale Unterschiede dargestellt. Die Veröffentlichung dieser Reihe ist für das vierte Quartal dieses Jahres geplant.




Statistisches Bundesamt
Gustav-Stresemann-Ring 11
65189 Wiesbaden

Veröffentlichungen und Prospekte sind durch den Verlag METZLER-POESCHEL, Verlagsauslieferung SFG - Servicecenter Fachverlage GmbH, Postfach 43 43, 72774 Reutlingen, erhältlich.



Gesellschaft, Wirtschaft und Umwelt in Deutschland – kartografisch visualisiert



Atlas zur Regionalstatistik

Die Gemeinschaftsveröffentlichung der Statistischen Ämter des Bundes und der Länder enthält:

- Ein breites Informationsangebot aus den Datenbanken der amtlichen Statistik
- Schnelle Vergleichsmöglichkeiten zwischen Bundesländern und Kreisen
- 80 übersichtliche Schaubilder
- Ausführliche Erläuterungen und Definitionen
- Ein Verzeichnis sämtlicher Kreise Deutschlands

Der neue Atlas bietet Informationen zu den Themen: Gebiet und Fläche, Bevölkerung, Bildung, Bundestagswahlen 1998, Erwerbstätigkeit, Landwirtschaft, Produzierendes Gewerbe, Bautätigkeit und Wohnungen, Tourismus, Verkehr, Gesundheits- und Sozialwesen, Öffentliche Haushalte, Verdienste und Einkommen, Bruttowertschöpfung, Energie und Umwelt, Verwaltungsgliederung.

Atlas zur Regionalstatistik

156 Seiten mit 80 mehrfarbigen Schaubildern
Format: 25,2 x 29,7 cm, gebunden,
DM 48,- / EUR 24,54 zzgl. Versandkosten.

Für alle, die *zusätzliche Informationen* wünschen, sind folgende Veröffentlichungen lieferbar:

Kreiszahlen 1999

Ausgewählte Regionaldaten für Deutschland
192 Seiten, Format: DIN A4, kartoniert,
DM 25,- / EUR 12,78 zzgl. Versandkosten.

Statistik regional 1999

Informationen aus der amtlichen Statistik auf CD-ROM
Die CD-ROM kostet als Einzelplatzversion
DM 290,- / EUR 148,27 einschl. Versandkosten.

Die Veröffentlichungen können bezogen werden über die Statistischen Ämter der Länder und das Statistische Bundesamt, ZB/PVM, 65180 Wiesbaden, Telefon (06 11) 75 32 48, Fax (06 11) 75 25 55, E-Mail: vertrieb@statistik-bund.de oder direkt über den Internet-Shop des Statistischen Bundesamtes unter www.statistik-bund.de/shop.

