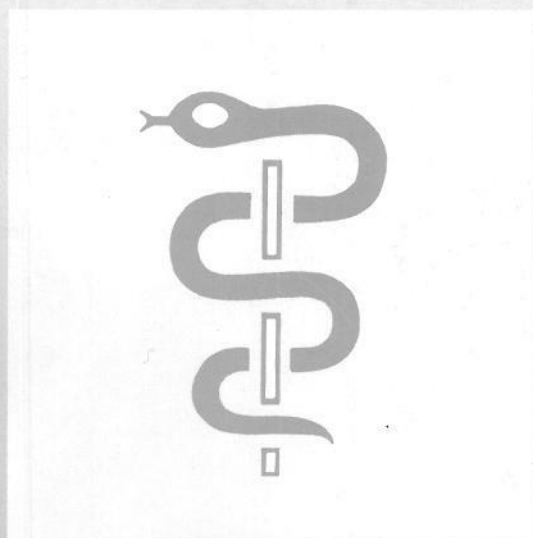


Statistisches Bundesamt

Gesundheitswesen




Fachserie 12

Reihe 6.2

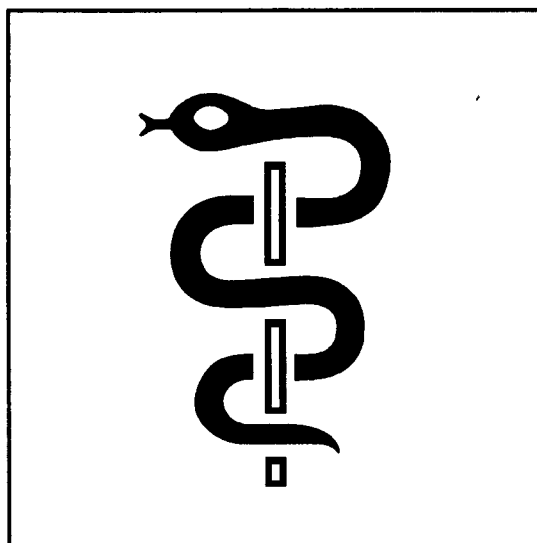
Diagnosedaten der Krankenhauspatienten

1999



Statistisches Bundesamt

Gesundheitswesen



Fachserie 12

Reihe 6.2

Diagnosedaten der Krankenhauspatienten

1999

Herausgeber: Statistisches Bundesamt, Wiesbaden



Fachliche Informationen zu dieser Veröffentlichung können Sie direkt beim Statistischen Bundesamt, Zweigstelle Bonn, erfragen:

Gruppe VIII A, Telefon: 0 18 88 / 6 43-89 51, Fax: 0 18 88 / 6 43 89 90 oder Postfach 17 03 77, 53029 Bonn,
E-Mail: gesundheitsstatistiken@statistik-bund.de

Verlag: Metzler-Poeschel, Stuttgart

Verlagsauslieferung: SFG – Servicecenter Fachverlage GmbH

Postfach 43 43
72774 Reutlingen
Telefon: 0 70 71 / 93 53 50
Telefax: 0 70 71 / 93 53 35
Internet: <http://www.s-f-g.com>
E-Mail: staba@s-f-g.com

Erscheinungsfolge: jährlich

Erschienen im Juli 2001

Einzelpreis: DM 27,30 / EUR 13,96

Bestellnummer: 2120620-99700

Recyclingpapier aus 100 % Altpapier.



Die Daten der Krankenhausstatistik können über eine kostenpflichtige Sonderauswertung auch auf Diskette bereitgestellt werden. Insbesondere für die vielfältigen Fragestellungen zu den Diagnosedaten bietet sich eine Datenbereitstellung auf Disketten an. Standarddiskettenpakete werden für die Diagnosedaten seit dem Berichtsjahr 1993 angeboten (Krankenhaus-DIAG). Zusätzlich besteht für das Berichtsjahr 1999 die Möglichkeit, die Dateien über den Statistik-Shop (www.statistik-bund.de/shop) zur weiteren Verarbeitung auf Ihren eigenen Rechner zu übertragen. An dieser Stelle steht eine kostenfreie Leseprobe zur Verfügung.

Mit dem Diskettenpaket KH-Verzeichnis liegt zusätzlich das Verzeichnis der Krankenhäuser und der Vorsorge- oder Rehabilitationseinrichtungen, Stand 31.12.1995 auf Datenträger vor. Nähere Hinweise zur Datengliederung und den Installationseinrichtungen sowie ein Bestellschein sind im Anhang zu finden.



Im Internet finden Sie unter der Adresse www.gbe-bund.de detaillierte Informationen zum Gesundheitswesen in Deutschland. Das Informationsangebot der Gesundheitsberichterstattung des Bundes wird ständig erweitert und aktualisiert. Es umfasst Texte, Tabellen und Grafiken, die Sie zur weiteren Verarbeitung per Download auf Ihren eigenen Rechner übertragen können.



Informationen über das Statistische Bundesamt und sein Datenangebot erhalten Sie:

- im Internet: <http://www.statistik-bund.de>
oder bei unserem Informationsservice
65180 Wiesbaden
- Telefon: 06 11 / 75 24 05
- Telefax: 06 11 / 75 33 30
- E-Mail: info@statistik-bund.de

© Statistisches Bundesamt, Wiesbaden 2001

Für nichtgewerbliche Zwecke sind Vervielfältigung und unentgeltliche Verbreitung, auch auszugsweise, mit Quellenangabe gestattet. Die Verbreitung, auch auszugsweise, über elektronische Systeme/Datenträger bedarf der vorherigen Zustimmung. Alle übrigen Rechte bleiben vorbehalten.

Statist. Bundesamt - Bibliothek



05-13639

Inhalt

Textteil

Erläuterungen zur Statistik	Seite 5
Erläuterungen zu einzelnen Erhebungsmerkmalen	6
Erläuterung zu den Ergebnissen.....	8
Allgemeiner Überblick	9
Schaubilder	10

Tabellenteil

1	Aus dem Krankenhaus entlassene vollstationäre Patienten (einschl. Sterbefälle, ohne Stundenfälle)	
1.1	Zeitreihen 1995 bis 1999	
1.1.1	Eckdaten.....	11
1.1.2	Nach Krankheitsklassen	11
1.1.3	Häufigste Diagnosen bei männlichen Patienten.....	12
1.1.4	Häufigste Diagnosen bei weiblichen Patienten.....	12
1.2	Nach Krankheitsklassen 1999.....	13
2	Aus dem Krankenhaus entlassene vollstationäre Patienten (einschl. Sterbefälle, ohne Stundenfälle) 1999	
2.1	Nach ausgewählten Diagnosen und Altersgruppen	
2.1.1	Insgesamt - Anzahl	14
2.1.2	Insgesamt - Verweildauer	16
2.2	Nach ausgewählten Diagnosen und Altersgruppen	
2.2.1	Männlich - Anzahl	18
2.2.2	Männlich - Verweildauer	20
2.3	Nach ausgewählten Diagnosen und Altersgruppen	
2.3.1	Weiblich - Anzahl	22
2.3.2	Weiblich - Verweildauer	24
2.4	Nach ausgewählten Diagnosen und Altersgruppen	
2.4.1	Mit Operation - Anzahl	26
2.4.2	Mit Operation - Verweildauer	28
2.5	Nach ausgewählten Diagnosen und Altersgruppen	
2.5.1	Sterbefälle - Anzahl	30
2.5.2	Sterbefälle - Verweildauer	32
2.6	Nach ausgewählten Diagnosen und Altersgruppen	
2.6.1	Kurzlieger mit einer Verweildauer von 1 bis unter 4 Tagen - Anzahl	34
2.6.2	Kurzlieger mit einer Verweildauer von 1 bis unter 4 Tagen - Verweildauer	36
2.7	Nach Diagnosen und Altersgruppen - Anzahl	38
3	Aus dem Krankenhaus entlassene vollstationäre Patienten (einschl. Sterbefälle, ohne Stundenfälle) 1999	
3.1	Nach ausgewählten Diagnosen und Ländern (Behandlungsort)	
3.1.1	Insgesamt - Anzahl	66
3.1.2	Insgesamt - Verweildauer	68
3.1.3	Insgesamt - je 10 000 Einwohner	70
3.2	Nach ausgewählten Diagnosen und Ländern (Behandlungsort)	
3.2.1	Mit Operation - Anzahl	72
3.2.2	Mit Operation - Verweildauer	74
3.2.3	Mit Operation - je 10 000 Einwohner	76
3.3	Nach ausgewählten Diagnosen und Ländern (Behandlungsort)	
3.3.1	Männlich - Anzahl	78
3.3.2	Männlich - Verweildauer	80
3.4	Nach ausgewählten Diagnosen und Ländern (Behandlungsort)	
3.4.1	Weiblich - Anzahl	82
3.4.2	Weiblich - Verweildauer	84
4	Aus dem Krankenhaus entlassene Stundenfälle (einschl. Sterbefälle) 1999 nach ausgewählten Diagnosen und Altersgruppen - Anzahl	86
5	Aus dem Krankenhaus entlassene vollstationäre Patienten (einschl. Stunden- und Sterbefälle) 1999	
5.1	Nach Fachabteilungen mit der längsten Verweildauer und Altersgruppen - Anzahl	88
5.2	Nach Krankenhaustypen und Altersgruppen - Anzahl	90
5.3	Nach Ländern (Behandlungsort) und Altersgruppen - Anzahl	94

6	Aus dem Krankenhaus entlassene vollstationäre Patienten (einschl. Sterbefälle, ohne Stundenfälle) 1999	
6.1	Nach Krankenhaustypen und Krankheitsklassen	
6.1.1	Insgesamt - Anzahl	98
6.1.2	Insgesamt - Verweildauer	102
6.2	Nach Krankenhaustypen und Krankheitsklassen	
6.2.1	Männlich - Anzahl	106
6.2.2	Männlich - Verweildauer	110
6.3	Nach Krankenhaustypen und Krankheitsklassen	
6.3.1	Weiblich - Anzahl	114
6.3.2	Weiblich - Verweildauer	118
6.4	Nach Krankenhaustypen und Krankheitsklassen	
6.4.1	Mit Operation - Anzahl	122
6.4.2	Mit Operation - Verweildauer	126
6.5	Nach Krankenhaustypen und Krankheitsklassen	
6.5.1	Kurzlieger mit einer Verweildauer von 1 bis unter 4 Tagen - Anzahl	130
6.5.2	Kurzlieger mit einer Verweildauer von 1 bis unter 4 Tagen - Verweildauer	134
6.6	Nach Ländern und Krankheitsklassen	
6.6.1	Insgesamt - Anzahl	138
6.6.2	Insgesamt - Verweildauer	142
7	Aus dem Krankenhaus entlassene vollstationäre Patienten (einschl. Sterbefälle, ohne Stundenfälle) 1999 nach dem Wohnort (Land), Behandlungsort (Land) und Krankheitsklassen	
7.1	Insgesamt - Anzahl, Pflage tage, Verweildauer	146
7.2	Krankheitsklassen - Anzahl	148
8	Aus dem Krankenhaus entlassene vollstationäre Patienten (einschl. Stunden- und Sterbefälle) 1999	
8.1	Im Geburtsmonat wegen angeborenen Fehlbildungen vollstationär behandelte Fälle nach Diagnosen und Ländern (Wohnort) - Anzahl	158
8.2	Im Geburtsmonat wegen angeborenen Fehlbildungen vollstationär behandelte Fälle nach Diagnosen und Ländern (Wohnort) - je 10 000 Lebendgeborene	160

Gebietsstand

Die Angaben für **Deutschland** beziehen sich auf die Bundesrepublik Deutschland nach dem Gebietsstand seit dem 3.10.1990.

Die Angaben für das **frühere Bundesgebiet** beziehen sich auf die Bundesrepublik Deutschland nach dem Gebietsstand bis zum 3.10.1990; sie schließen Berlin-West ein.

Die Angaben für die **neuen Länder und Berlin-Ost** beziehen sich auf die Länder Brandenburg, Mecklenburg-Vorpommern, Sachsen, Sachsen-Anhalt, Thüringen sowie auf Berlin-Ost.

Zeichenerklärung

- nichts vorhanden
- . Zahlenwert unbekannt oder geheimzuhalten
- Die in den einzelnen Größenklassen geheimzuhaltenden Angaben wurden mit den Werten der jeweils nachfolgenden Größenklasse zusammengefaßt.
- / Keine Angaben, da Zahlenwert nicht sicher genug
- X Tabellenfach gesperrt; keine sinnvolle Aussage möglich

Abkürzungen

- ICD/9 = Internationale Klassifikation der Krankheiten, Verletzungen und Todesursachen (9. Revision)
- n.n.bez. = nicht näher bezeichnet
- o.n.A. = ohne nähere Angabe

Im allgemeinen ist ohne Rücksicht auf die Endsumme auf- bzw. abgerundet worden. Deshalb können sich bei der Summierung von Einzelangaben geringfügige Abweichungen in der Endsumme ergeben.

Die Ergebnisse der Länder in tiefer regionaler Gliederung werden in den "Statistischen Berichten" der Statistischen Landesämter unter der Kennziffer A IV 9 - j veröffentlicht.

Erläuterungen zur Statistik

Rechtsgrundlage

Verordnung über die Bundesstatistik für Krankenhäuser (Krankenhausstatistik-Verordnung — KHStatV) vom 10.4.1990 (BGBl. I S. 730) in Verbindung mit § 28 Abs. 2 des Gesetzes zur wirtschaftlichen Sicherung der Krankenhäuser und zur Regelung der Krankenhauspflegesätze (Krankenhausfinanzierungsgesetz — KHG) in der Fassung der Bekanntmachung vom 10.4.1991 (BGBl. I S. 886), zuletzt geändert durch Artikel 9 des Gesetzes vom 16.6.1998 (BGBl. I S. 1311) in Verbindung mit dem Gesetz über die Statistik für Bundeszwecke (Bundesstatistikgesetz — BStatG) vom 22. Januar 1987 (BGBl. I S. 462, 565), zuletzt geändert durch Artikel 2 des Gesetzes vom 16.6.1998 (BGBl. I S. 1300).

Art, Umfang und Zweck der Erhebung

Es handelt sich um eine jährliche Totalerhebung der Krankenhäuser sowie Vorsorge- oder Rehabilitationseinrichtungen, deren organisatorischer Einheiten, personeller und sachlicher Ausstattung sowie der von ihnen erbrachten Leistungen. Daneben werden Angaben über die Krankenhauskosten, über die Zahl der Krankenhauspatienten und die Art ihrer Erkrankungen sowie über Ausbildungsstätten an Krankenhäusern erfaßt. Die Ergebnisse der Krankenhausstatistik bilden die statistische Basis für viele gesundheitspolitische Entscheidungen des Bundes und der Länder und dienen den an der Krankenhausfinanzierung beteiligten Institutionen als Planungsgrundlage. Die Erhebung liefert wichtige Informationen über die Struktur der stationären Versorgung, über die Zusammenhänge zwischen Morbiditäts- und Kostenentwicklung im Krankenhausbereich sowie über die regionale Häufigkeit von Krankheitsarten. Sie dient damit letztlich auch der Wissenschaft und Forschung und trägt zur Information der Bevölkerung bei.

Abgrenzung des Erhebungsbereichs

Die Krankenhausstatistik erstreckt sich auf alle Krankenhäuser einschließlich der mit ihnen verbundenen Ausbildungsstätten sowie auf alle Vorsorge- oder Rehabilitationseinrichtungen. Ausgenommen sind Krankenhäuser im Straf- oder Maßregelvollzug sowie Polizeikrankenhäuser.

Krankenhäuser im Sinne dieser Erhebung sind Einrichtungen, die gemäß § 107 Abs. 1 Sozialgesetzbuch V. Buch (SGB V)

- der Krankenhausbehandlung oder Geburtshilfe dienen,
- fachlich-medizinisch unter ständiger ärztlicher Leitung stehen, über ausreichende, ihrem Versorgungsauftrag entsprechende diagnostische und therapeutische Möglichkeiten verfügen und nach wissenschaftlich anerkannten Methoden arbeiten,
- mit Hilfe von jederzeit verfügbarem ärztlichem, Pflege-, Funktions- und medizinisch-technischem Personal darauf eingerichtet sind, vorwiegend durch ärztliche und pflegerische Hilfeleistung Krankheiten der Patienten zu erkennen, zu heilen, ihre Verschlimmerung zu verhüten, Krankheitsbeschwerden zu lindern oder Geburtshilfe zu leisten,

und in denen

- die Patienten untergebracht und gepflegt werden können.

Von Krankenhäusern zu unterscheiden sind Vorsorge- oder Rehabilitationseinrichtungen im Sinne von § 107 Abs. 2 SGB V. Letztere sind zu diesem Teil der Krankenhausstatistik nicht auskunftspflichtig.

Maßgeblich für die statistische Erfassung einer Einrichtung ist die Wirtschaftseinheit. Hierunter wird jede organisatorische Einheit verstanden, die unter einheitlicher Verwaltung steht und für die auf Grundlage der kaufmännischen Buchführung ein Jahresabschluß erstellt wird. Ein Krankenhaus als Wirtschaftseinheit kann mehrere selbständig geleitete Fachabteilungen oder Fachkliniken umfassen, wie dies z.B. bei Universitätskliniken in der Regel der Fall ist.

Erhebungsprogramm

Das Erhebungsprogramm der Krankenhausstatistik umfaßt drei Teile:

- Teil I: Grunddaten
- Teil II: Diagnosen
- Teil III: Kostennachweis

Während die Krankenhäuser Angaben zu allen Erhebungsteilen zu liefern haben, bezieht sich die Auskunftspflicht der Vorsorge- oder Rehabilitationseinrichtungen nur auf die Grunddaten und hierbei auch nur auf einen eingeschränkten Merkmalskatalog. Letzteres gilt auch für die Krankenhäuser der Bundeswehr, die Angaben zu den Grunddaten und Diagnosen nur insofern machen, als sie Leistungen für Zivilpatienten erbringen. Aus organisatorischen Gründen hat die Erhebung für die Diagnosen erst mit dem Berichtsjahr 1993 begonnen. Die anderen Angaben werden mit Ausnahme des Personals der Einrichtungen erstmals für das Berichtsjahr 1990 ermittelt; die Personalerhebung ist ab 1991 mit einbezogen. In den neuen Ländern erfolgte die Umstellung auf die bundeseinheitliche Krankenhausstatistik mit dem Berichtsjahr 1991.

Aufbereitung

Die Ergebnisse werden jährlich zusammengestellt. Die Angaben über die Grunddaten der Krankenhäuser und Vorsorge- oder Rehabilitationseinrichtungen werden in der Fachserie 12 Gesundheitswesen, Reihe 6.1 Grunddaten der Krankenhäuser und Vorsorge- oder Rehabilitationseinrichtungen veröffentlicht. Die ab 1993 anfallenden Diagnoseangaben der Krankenhauspatienten erscheinen in der vorliegenden Reihe 6.2. Der Nachweis der Kosten der Krankenhäuser erfolgt in der Reihe 6.3.

In unregelmäßigen Abständen wird ein "Verzeichnis der Krankenhäuser und Vorsorge- oder Rehabilitationseinrichtungen" erstellt, in dem alle Einrichtungen nachgewiesen werden, die entsprechend § 7 Absatz 2 KHStatV der Aufnahme in das Verzeichnis zugestimmt haben. Es enthält Name und Anschrift der Einrichtung, den Namen und die Art des Trägers, die Art der Einrichtung sowie die aufgestellten Betten und Planbetten nach Fachabteilungen. Zuletzt ist das Verzeichnis mit Stand 31.12.1995 erschienen. Das KH-Verzeichnis ist als Diskettenversion für DM 98,00 oder EUR 50,11 erhältlich. Einen Bestellzettel und weitere Informationen enthält der Anhang dieser Fachserie.

Erläuterungen zu einzelnen Erhebungsmerkmalen

– Patienten –

Die Meldungen zur Diagnosestatistik beziehen sich auf alle im Laufe des Berichtsjahres entlassenen vollstationären Patienten und umfassen die Erhebungsmerkmale nach § 3 Nr. 14 KHStatV. Ansatzpunkt für die Erfassung ist die Entlassung aus dem Krankenhaus.

Die Angaben betreffen auch die im Krankenhaus verstorbenen Patienten, nicht jedoch teilstationär oder ambulant behandelte Patienten sowie gesunde Neugeborene. Bei mehrfach im Jahr vollstationär behandelten Patienten wird für jeden Krankenhausaufenthalt jeweils ein vollständiger Datensatz erstellt; gleiches gilt für beurlaubte Patienten, wenn für die Urlaubszeit keine Pflegesätze berechnet werden. Erfasst wird die ununterbrochene vollstationäre Behandlung im Krankenhaus, unabhängig von der Zahl der dabei durchlaufenen Fachabteilungen.

Übersicht 1: Erhebungsmerkmale der Diagnosestatistik

- Geschlecht
- Geburtsmonat, Geburtsjahr
- Zugangsdatum (Tag, Monat, Jahr)
- Abgangsdatum (Tag, Monat, Jahr)
- Sterbefall (ja/nein)
- Hauptdiagnose (3-stelliger ICD-9 Schlüssel)
- Operation im Zusammenhang mit der Hauptdiagnose (ja/nein)
- Fachabteilung, in der der Patient am längsten gelegen hat
- Wohnort der Patienten (Postleitzahl, Gemeindenamen)

Alter

Als Alter wird das am Tage der Krankenhausaufnahme erreichte Alter herangezogen. Dieses ergibt sich aus der Angabe des Geburtsdatums und des Zugangsdatum

Verweildauer

Als Verweildauer wird die durchschnittliche Verweildauer aller im Berichtsjahr aus dem Krankenhaus entlassenen Patienten (ohne Stundenfälle) errechnet. Die Verweildauer der einzelnen Krankenhauspatienten ergibt sich aus der Differenz zwischen den beiden Angaben Zugangsdatum ins Krankenhaus und Abgangsdatum aus dem Krankenhaus. Die durchschnittliche Verweildauer gibt die Zahl der Tage an, die die Patienten durchschnittlich in stationärer Behandlung verbringen.

Im Gegensatz hierzu wird in den Reihen 6.1 (Grunddaten) und 6.3 (Kostennachweis) die durchschnittliche Verweildauer nicht über das Zu- und Abgangsdatum sondern als Quotient aus der Summe der Pfl egetage und der sog. Fallzahl ermittelt (vgl. Erläuterungen Reihe 6.1 oder 6.3 der Fachserie 12). Aufgrund der unterschiedlichen Berechnungsweisen, welche aus der Erhebung von unterschiedlichen Tatbeständen resultieren, ergeben sich Differenzen in den Werten für die durchschnittliche Verweildauer zwischen der vorliegenden Reihe 6.2 (Diagnosen der Krankenhauspatienten) und den beiden Reihen 6.1 (Grunddaten) und 6.3 (Kostennachweis).

Stundenfälle innerhalb eines Tages

Patienten, die in ein Krankenhaus aufgenommen und noch am gleichen Tag wieder entlassen bzw. in ein anderes Krankenhaus verlegt werden, sowie Patienten, die am Aufnahme-tag verstorben sind. Die Stundenfälle innerhalb eines Tages bleiben bei der Berechnung der durchschnittlichen Ver-

weildauer unberücksichtigt. Angaben über die Stundenfälle ergeben sich aus der Tabelle 4. In den Tabellen 1 bis 3 und 6 bis 7 sind die Stundenfälle nicht berücksichtigt.

Kurzlieger mit einer Verweildauer von 1 bis unter 4 Tagen

Als Kurzlieger sind Patienten angegeben, die wegen einer vollstationären Behandlung mindestens eine Nacht und höchstens 3 Nächte im Krankenhaus verbracht haben.

Sterbefälle

Es wird angegeben, ob der stationär behandelte Patient während des Aufenthaltes im Krankenhaus verstorben ist.

Hauptdiagnose

Als Hauptdiagnose ist die zum Zeitpunkt der Entlassung bekannte Diagnose angegeben, die hauptsächlich die Dauer der vollstationären Behandlung beeinflusst bzw. den größten Anteil an medizinischen Leistungen verursacht hat. Sie ist entsprechend der dreistelligen ICD-Klassifikation (9. Revision) verschlüsselt.

Nichtkranke Zustände, die nicht in die Kategorien 001 bis 999 des Hauptteils der ICD-9 einzuordnen sind, werden nach der dreistelligen V-Klassifikation der ICD-9 verschlüsselt. Hierzu gehören z.B. Krankenhausaufnahmen von Personen, die wegen Vorsorgemaßnahmen (Impfung, Schwangerschaftsüberwachung u.a.), der Abklärung von Verdachtsfällen oder als Organspender behandelt werden sowie Begleitpersonen. Die Schlüssel V 30 bis V 39 bleiben unberücksichtigt, da sie die gesunden Lebendgeborenen betreffen, die in der Krankenhausdiagnosestatistik nicht gemeldet werden.

Operation im Zusammenhang mit der Hauptdiagnose

Als Operationsmerkmal ist angegeben, ob der Patient während des Krankenhausaufenthaltes im Zusammenhang mit der Hauptdiagnose operiert wurde. Als Operation wird ein selbständiger ärztlicher therapeutischer und/oder diagnostischer Eingriff verstanden, der im OP-Saal oder unter OP-Bedingungen vorgenommen wurde.

Fachabteilung mit der längsten Verweildauer

Durchläuft ein Patient mehrere Fachabteilungen während seines Krankenhausaufenthaltes, so wird er derjenigen Fachabteilung zugeordnet, in der er sich am längsten aufgehalten hat.

Fachabteilungen sind abgegrenzte, von Ärzten mit Gebiets- oder Teilgebietsbezeichnung ständig verantwortlich geleitete Abteilungen mit besonderen Behandlungseinrichtungen. Aus Gründen einheitlicher Zählweise wird auf den gesonderten Ausweis einer Fachabteilung "Intensivmedizin" verzichtet. Vorübergehende Behandlungen von Patienten in der Fachabteilung "Intensivmedizin" werden der abgebenden bzw., falls die Aufnahme von außerhalb erfolgt war, der aufnehmenden Fachabteilung zugeordnet. Ausschließlich in der Fachabteilung "Intensivmedizin" behandelte Fälle werden ebenfalls einer der aufgeführten Fachabteilungen zugerechnet.

Wohnort

Als Wohnort ist die Wohngemeinde einschließlich der Postleitzahl angegeben, in der der Patient seinen ständigen Wohnsitz hat. Für Patienten, die in den Stadtstaaten Hamburg, Bremen und Berlin wohnen, wird auch der Stadtteil eingetragen. Bei Patienten mit ständigem Wohnsitz im Ausland ist der Name des ausländischen Staates angegeben. Als Wohnort nichtseßhafter Patienten ist die Wohngemeinde des behandelnden Krankenhauses eingetragen. Die Angabe des Wohnortes erlaubt es, das regionale Auftreten von Krankenhausbehandlungsfällen zu ermitteln sowie eine Krankenhauseinzugsgebietestatistik (Tabelle 7) zu erstellen.

Grundgesamtheit der Tabellen

In den Tabellen dieser Fachserie sind teilweise unterschiedliche Grundgesamtheiten verarbeitet, was an den abweichenden Eckzahlen abgelesen werden kann.

Stundenfälle innerhalb eines Tages sind in den Tabellen 4 und 5 enthalten. Die übrigen Tabellen enthalten keine Angaben der Stundenfälle.

Die Ergebnisse der Bundeswehrkrankenhäuser sind in der Angabe für Krankenhäuser insgesamt der Tabellen 5.2 und 6 analog zu der Fachserie 12 Reihe 6.1 (Grunddaten) und 6.3 (Kostennachweis) nicht enthalten.

In der Tabelle 7 sind in der Fallzahl auch Patienten enthalten, für die keine Verweildauer ermittelt werden konnte, während diese Patienten in den übrigen Tabellen nicht enthalten sind.

– Krankenhäuser –

Alle Angaben beziehen sich — soweit nichts anderes vermerkt ist — auf den Erhebungstichtag 31.12. des Berichtsjahres.

Krankenhaustypen

- **Allgemeine Krankenhäuser:** Krankenhäuser, die über Betten in vollstationären Fachabteilungen verfügen, wobei die Betten nicht ausschließlich für psychiatrische und neurologische Patienten vorgehalten werden.

Arten von allgemeinen Krankenhäusern:

- **Hochschulkliniken:** Hochschulkliniken im Sinne des Hochschulbauförderungsgesetzes (HBFÜG).

- **Plankrankenhäuser:** Krankenhäuser, die in den Krankenhausplan eines Landes aufgenommen sind.

- **Krankenhäuser mit einem Versorgungsvertrag nach § 108 Nr. 3 SGB V:** Krankenhäuser, die aufgrund eines Versorgungsvertrages mit den Landesverbänden der Krankenkassen und den Verbänden der Ersatzkassen zur Krankenhausbehandlung Versicherter zugelassen sind.

- **Sonstige Krankenhäuser:** Krankenhäuser, die nicht in die obengenannten Kategorien fallen und somit nicht zu den zugelassenen Krankenhäusern gemäß § 108 SGB V gehören.

Reine Belegkrankenhäuser: allgemeine Krankenhäuser, die ausschließlich über Belegbetten verfügen. Belegbetten sind Betten, die Belegärzten zur vollstationären Versorgung ihrer Patienten zur Verfügung stehen.

- **Sonstige Krankenhäuser:** Krankenhäuser, die ausschließlich über psychiatrische oder psychiatrische und neurologische Betten verfügen sowie reine Tages- oder Nachtkliniken, in denen ausschließlich teilstationäre Behandlungen durchgeführt werden, und in denen Patienten nur eine begrenzte Zeit des Tages oder der Nacht untergebracht sind.

- **Bundeswehrkrankenhäuser:** Die von den Bundeswehrkrankenhäusern erbrachten Leistungen für Zivilpatienten werden in den Tabellen 5.2 und 6 nachrichtlich ausgewiesen.

Bettenausstattung

Die Krankenhäuser werden nach der Anzahl der aufgestellten Betten in Größenklassen eingeteilt. Als aufgestellte Betten wird der Jahresdurchschnitt aller in den Krankenhäusern betriebsbereit aufgestellten Betten angegeben. Nicht berücksichtigt sind Betten in Untersuchungs- und Funktionsräumen sowie Betten für gesunde Neugeborene.

Art des Trägers

- **Öffentlich:** Einrichtungen, die von Gebietskörperschaften (Bund, Land, Bezirk, Kreis, Gemeinde) oder von Zusammenschlüssen solcher Körperschaften wie Arbeitsgemeinschaften oder Zweckverbänden oder von Sozialversicherungsträgern wie Landesversicherungsanstalten und Berufsgenossenschaften betrieben oder unterhalten werden. Träger in rechtlich selbständiger Form (z.B. als GmbH) gehören zu den öffentlichen Trägern, wenn Gebietskörperschaften oder Zusammenschlüsse solcher Körperschaften unmittelbar oder mittelbar mit mehr als 50 vom Hundert des Nennkapitals oder des Stimmrechts beteiligt sind.

- **Freigemeinnützig:** Einrichtungen, die von Trägern der kirchlichen und freien Wohlfahrtspflege, Kirchengemeinden, Stiftungen oder Vereinen unterhalten werden.

- **Privat:** Einrichtungen, die als gewerbliches Unternehmen einer Konzession nach § 30 Gewerbeordnung bedürfen.

Bei Einrichtungen mit unterschiedlichen Trägern wird der Träger angegeben, der überwiegend beteiligt ist oder überwiegend die Geldlasten trägt.

Erläuterungen zu den Ergebnissen

Qualität der Daten

Die Art der Datenerhebung und die Menge der zu verarbeitenden Datensätze machen spezielle Verfahren zur Verarbeitung und Aufbereitung nötig. Nachdem die Datenlieferungen (im wesentlichen Magnetbänder und Disketten) in den Statistischen Landesämtern eingegangen sind, werden sie einer ersten Überprüfung unterzogen. Hierbei wird das korrekte Datenformat kontrolliert und eine erste Fehlerprüfung durchgeführt. Weisen die Daten nur wenige Fehler auf, kann die weitere Aufbereitung, Prüfung und Fehlerbereinigung weitgehend maschinell erfolgen. Unplausible Angaben werden dabei bereinigt. Ist eine maschinelle Fehlerbereinigung nicht möglich, wird das unplausible Merkmal auf unbekannt gesetzt.

Antwortausfälle

Gemäß der Erhebung der Grunddaten (vgl. Fachserie 12 Reihe 6.1 für 1999) gab es 1999 über 16,7 Millionen Entlassungen und 0,4 Millionen Sterbefälle im Krankenhaus. Für 1999 ist es gelungen, von diesen 17,11 Millionen Fällen 17,03 Millionen auch in der Diagnosestatistik zu erfassen.

Aufgrund des geringen Ausmaßes der Antwortausfälle (0,5 %) ist bei Auswertungen auf Ebene des Bundes mit keinen Verzerrungen zu rechnen.

Fehlende Angaben

Fehlende Angaben kommen zustande, wenn die Krankenhäuser bei einzelnen Datensätzen Merkmale nicht angegeben haben oder wenn im Rahmen der maschinellen Prüfung unplausible Merkmale auf unbekannt gesetzt wurden.

Bei keinem Erhebungsmerkmal übersteigt der Anteil der unbekannten Ausprägungen 0,2 % (vgl. Übersicht 2).

Übersicht 2: Datensätze mit fehlenden Merkmalen in der Krankenhausdiagnosestatistik 1999

Merkmal	Anzahl	Prozent von allen Datensätzen
Geschlecht	259	0,002
Verweildauer	85	0,000
Sterbefall (ja/nein) ¹	23	0,000
Alter	251	0,001
Operation (ja/nein) ¹	1997	0,012
Fachabteilung, in der der Patient am längsten gelegen hat....	17 257	0,101
Hauptdiagnose	23 717	0,139
Wohnort ¹	21 453	0,126

¹ Ohne Datensätze der „Stundenfälle“

Zuverlässigkeit der Diagnoseangabe

Bei der Beurteilung der Qualität der Diagnoseverschlüsselung ist zu beachten, daß bei fast 24 000 Datensätzen nach der Durchführung der Fehlerbereinigung die Angabe zur Diagnose unbekannt war (0,14 %). Hierbei handelt es sich zum größeren Teil um Datensätze, bei denen Krankenhäuser keine Diagnoseangabe liefern konnten. Bei dem anderen Teil der Datensätze wurde im Rahmen der Plausibilitätsprüfung die Diagnoseangabe auf unbekannt gesetzt. Dies geschieht immer dann, wenn für die Hauptdiagnose ein unzulässiger Schlüssel verwendet wurde oder wenn der Zusammenhang zwischen Diagnose und Alter oder Geschlecht nicht plausibel war. In diesen Fällen wurde der demographischen Angabe der Vorzug eingeräumt.

Von den Statistischen Landesämtern kann nicht überprüft werden, ob die Angabe der Hauptdiagnose im Einzelfall korrekt ist. Die Festlegung und Verschlüsselung der Hauptdiagnose erfolgt in den Krankenhäusern. Sowohl bei der Festlegung als auch bei der Verschlüsselung der Hauptdiagnose ist von einem gewissen Anteil von Fehlern auszugehen, die auch durch die Überprüfungen in den Statistischen Ämtern nicht aufgedeckt werden können. Vergleicht man die Ergebnisse der Diagnosestatistik mit anderen Erhebungen (Statistik der meldepflichtigen Krankheiten, Schwangerschaftsabbruchstatistik), so ist die Übereinstimmung sehr hoch. Probleme treten allerdings bei solchen Erkrankungen auf, die extrem selten sind. Hier werden Fehlcodierungen besonders deutlich. Kommen seltene Krankheiten in bestimmten Krankenhäusern besonders häufig vor, muß diesen Angaben nachgegangen werden. Allerdings sind auch bei größten Anstrengungen nicht alle Fehlcodierungen zu korrigieren.

Keine Angaben, da Zahlenwert nicht sicher genug (/): Angaben, die unsicher (oder falsch) sind, werden nicht ausgewiesen. Insbesondere bei der durchschnittlichen Verweildauer können in Einzelfällen scheinbar oder tatsächlich unplausible Angaben vorliegen. Diese treten auf, wenn aufgrund sehr geringer Fallzahlen einzelne Ausreißerwerte mit extrem hoher Verweildauer das Gesamtergebnis bestimmen. Aus diesem Grund werden Angaben für die durchschnittliche Verweildauer von über 500 Tagen nicht ausgewiesen.

Vergleichbarkeit mit den Ergebnissen seit 1993

Bei einem Vergleich der Ergebnisse von 1999 mit den früheren Berichtsjahren ist zu berücksichtigen, daß der Erfassungsgrad im ersten Berichtsjahr 96,2 % im Gegensatz zu 99,0 % in 1994, 99,2 % in 1995, 99,7 % in 1996, 99,8 % in 1997, 99,9 % in 1998 und 99,5 % in 1999 betrug. Da die Antwortausfälle in 1993 größtenteils auf einzelne Krankenhäuser zurückzuführen sind, ergeben sich systematische Abweichungen. Weitere Erläuterungen zur Vergleichbarkeit der Ergebnisse im Zeitablauf enthält der Aufsatz „Diagnosen der Krankenhauspatienten von 1993 bis 1996“ in Wirtschaft und Statistik, Heft 10, 1998, S. 826 – 832.

Allgemeiner Überblick

Für das Jahr 1999 liegen für 17,0 Millionen Patienten Angaben aus der Diagnosestatistik vor. Hierunter sind auch 0,8 Millionen sogenannter Stundenfälle. Dies sind Patienten, die zwar vollstationär aufgenommen, aber noch am selben Tag wieder aus dem Krankenhaus entlassen, in ein anderes Krankenhaus überwiesen wurden oder am Aufnahmetag verstarben. Diese Stundenfälle bleiben in nachfolgenden Ausführungen unberücksichtigt.

Von den 16,2 Millionen Patienten (ohne Stundenfälle) wurden rund 2,8 Millionen aufgrund von Krankheiten des Kreislaufsystems behandelt. Dies entspricht einem Anteil von 17,1 Prozent. Gut 1,9 Millionen Krankenhausaufenthalte (11,7 Prozent) erfolgten wegen bös- und gutartiger Neubildungen. Eine Verletzung oder Vergiftung war in über 1,6 Millionen Fällen (10,1 Prozent) die Ursache für die Behandlung im Krankenhaus. Bei 1,6 Millionen (9,7 Prozent) Patienten lag eine Krankheit der Verdauungsorgane vor.

Über 8,9 Millionen Patienten (55,0 Prozent) waren 1999 weiblichen Geschlechts. Die häufigste Einzeldiagnose bei Frauen war die normale Entbindung mit 493 000 Fällen. An zweiter Stelle folgt der Brustkrebs mit 200 000 Krankenhausbehandlungen. Von den 7,3 Millionen männlichen Patienten (45,0 Prozent) wurden allein 385 000 wegen sonstiger Formen von chronischen ischämischen Herzkrankheiten behandelt. Die zweithäufigste Diagnose bei den Männern war der Leistenbruch mit 167 000 Behandlungsfällen.

In gut 6,4 Millionen Fällen wurde 1999 in Verbindung mit der Hauptdiagnose eine Operation durchgeführt. Den höchsten Operationsanteil verzeichneten Patientinnen mit Komplikationen der Schwangerschaft, bei Entbindung und im Wochenbett. Von den 1,1 Millionen Patientinnen wurden 713 000 (67,4 Prozent) operiert. Mit Operationsanteilen zwischen 50 und 60 Prozent folgten die Krankheiten der Harn- und Geschlechtsorgane (62,0 Prozent), die Krankheiten des Skeletts, der Muskeln und des Bindegewebes (58,9 Prozent) und die Kongenitalen Anomalien (57,2 Prozent).

Die Diagnosestatistik liefert auch Zahlen für einzelne Typen von Krankenhäusern. So ist beispielsweise abzulesen, daß 595 000 bzw. 31,4 Prozent der insgesamt 1,9 Millionen Patienten mit gut- bzw. bösartigen Neubildungen in Krankenhäusern mit 800 und mehr Betten behandelt wurden. Die

durchschnittliche Verweildauer der Patienten in diesen großen Krankenhäusern liegt mit 10,5 Tagen nur knapp über dem Durchschnitt (10,4 Tage) für die Gesamtheit der Patienten mit dieser Diagnose. Bei den Krankheiten des Kreislaufsystems entfielen hingegen lediglich 17,8 Prozent der Patienten auf die Einrichtungen mit 800 und mehr Betten. Die durchschnittliche Aufenthaltsdauer der Patienten mit Kreislauferkrankungen lag in diesen Häusern mit 10,7 Tagen unter der Verweildauer für die Krankenhäuser insgesamt, welche 11,3 Tage betrug.



Von besonderem Interesse für die Krankenhausplanung ist die sogenannte Einzugsgebietestatistik, welche die Patientenwanderungen zwischen den einzelnen Bundesländern sichtbar macht. Hieraus ist u.a. abzulesen, daß 1999 in Hamburg rund 58 300 Patienten aus Schleswig-Holstein behandelt wurden. Gleichzeitig gingen circa 18 200 Patienten mit dem Wohnsitz Hamburg in ein Krankenhaus in Schleswig-Holstein. Die Zahl der in einem Bundesland behandelten Patienten kann zu der Zahl der aus diesem Bundesland stammenden Patienten ins Verhältnis gesetzt werden. Hieraus ergibt sich die sogenannte Versorgungsquote. Für Hamburg betrug diese 122,8 Prozent. Somit wurden 22,8 Prozent mehr Patienten in Hamburg behandelt, als insgesamt aus Hamburg stammten. Für Bremen ergab sich sogar eine Quote von 139,3 Prozent. Hieraus wird deutlich, daß die beiden Stadtstaaten eine Versorgungsfunktion insbesondere für die umliegenden Bundesländer wahrnehmen. Die Versorgungsquote für Brandenburg betrug 90,4 Prozent, d.h. rund 10 Prozent der Patienten aus Brandenburg wurden in Krankenhäusern anderer Bundesländer behandelt.

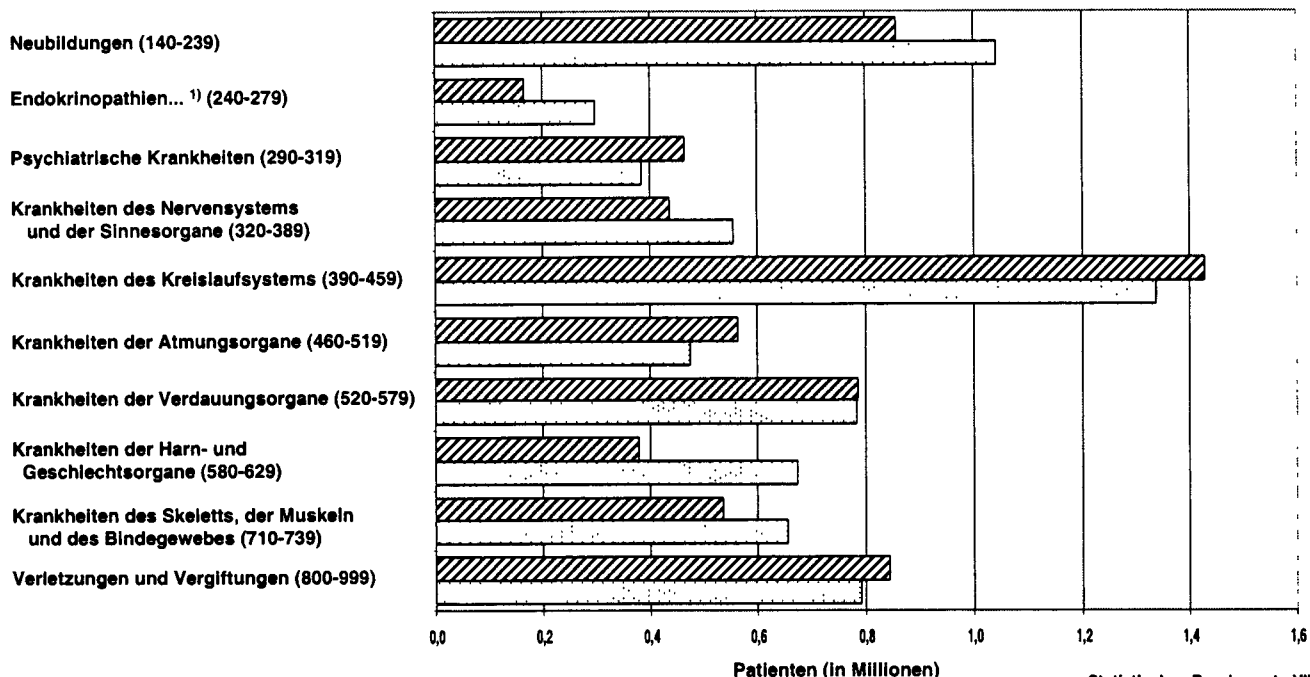
Eine zusätzliche Auswertung der Diagnosestatistik betrifft die im Geburtsmonat wegen angeborenen Fehlbildungen vollstationär behandelten Patienten. Hiermit soll die bisherige Statistik der erkennbaren angeborenen Fehlbildungen ersetzt werden, die eine erhebliche Untererfassung aufweist. Im Jahre 1999 wurden aus der Diagnosestatistik rund 9 100 Fälle ermittelt, die im Geburtsmonat wegen einer erkennbaren Fehlbildung behandelt wurden. Bei der Interpretation dieser Zahl ist zu berücksichtigen, daß Neugeborene, die mehrfach im Geburtsmonat wegen Fehlbildungen in ein Krankenhaus aufgenommen wurden, auch mehrfach in der Statistik erfaßt sind.

Aus dem Krankenhaus entlassene vollstationäre Patienten (ohne Stundenfälle) 1999 nach Geschlecht und ausgewählten Hauptdiagnosen

Deutschland

Hauptdiagnosen (Pos.-Nr. der ICD/9)

 Männer
  Frauen

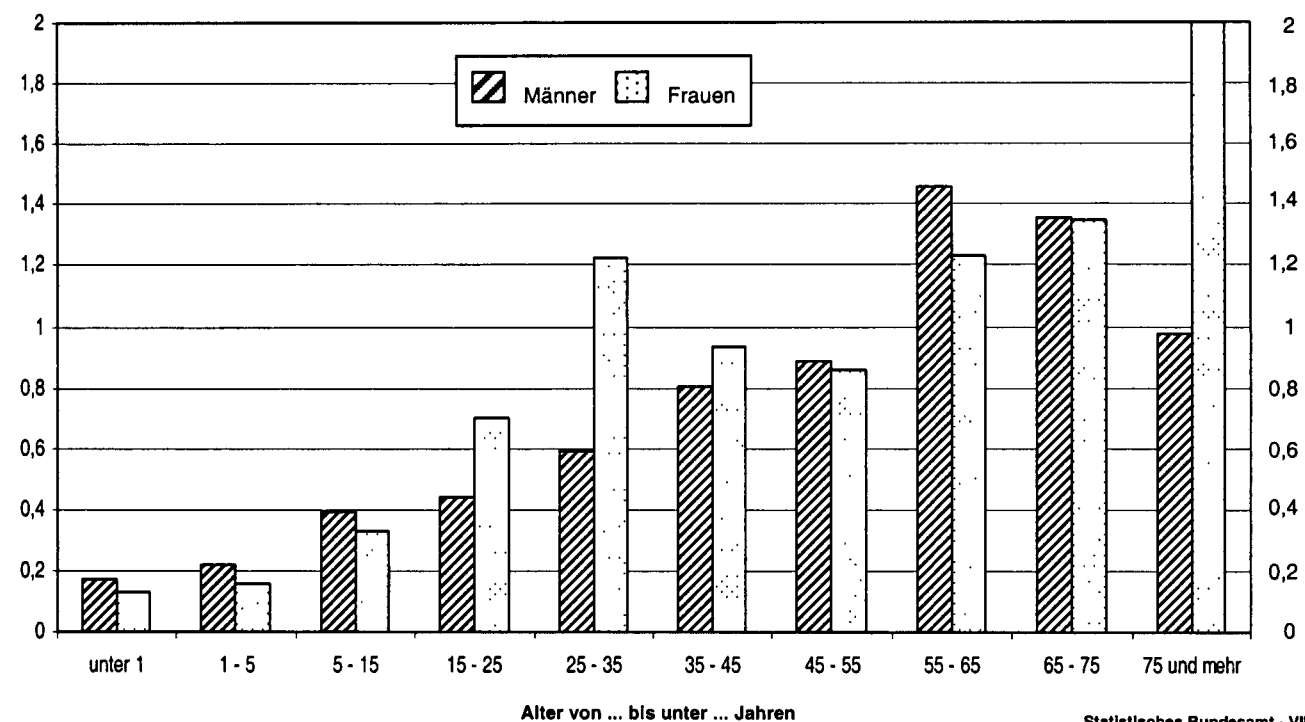


Aus dem Krankenhaus entlassene vollstationäre Patienten (ohne Stundenfälle) 1999 nach Geschlecht und Altersgruppen

Deutschland

Millionen

Millionen



Tabellenteil

1 Aus dem Krankenhaus entlassene vollstationäre Patienten (einschl. Sterbefälle, ohne Stundenfälle) **1.1 Zeitreihe 1995 bis 1999 ¹⁾**

1.1.1 Eckdaten

Gegenstand der Nachweisung	1995	1996	1997	1998	1999	Veränderung zum Vorjahr			
						1996	1997	1998	1999
	Anzahl					in Prozent			
Anzahl der Patienten	14 832 194	15 196 416	15 458 025	15 939 026	16 198 002	2,5	1,7	3,1	1,6
davon:									
- männlich	6 590 987	6 753 067	6 904 654	7 136 447	7 288 396	2,5	2,2	3,4	2,1
- weiblich	8 239 948	8 443 187	8 553 140	8 802 115	8 909 358	2,5	1,3	2,9	1,2
davon im Alter von ... bis unter ... Jahren									
- 0 bis 15	1 455 336	1 421 294	1 427 768	1 431 201	1 396 054	-2,3	0,5	0,2	-2,5
- 15 bis 45	4 687 407	4 732 901	4 742 408	4 722 954	4 690 159	1,0	0,2	-0,4	-0,7
- 45 bis 65	3 958 099	4 073 252	4 150 437	4 336 326	4 431 135	2,9	1,9	4,5	2,2
- 65 und mehr	4 730 614	4 968 431	5 137 154	5 448 135	5 680 422	5,0	3,4	6,1	4,3
darunter:									
- Kurzlieger (mit einer Verweildauer unter 4 Tagen)	3 572 998	3 832 089	4 025 976	4 283 540	4 496 595	7,3	5,1	6,4	5,0
- Sterbefälle	368 174	359 905	358 363	362 453	362 794	-2,2	-0,4	1,1	0,1

1 Aus dem Krankenhaus entlassene vollstationäre Patienten (einschl. Sterbefälle, ohne Stundenfälle) **noch 1.1 Zeitreihe 1995 bis 1999 ¹⁾**

1.1.2 Nach Krankheitsklassen

Pos.-Nr. der ICD-9	Diagnoseklasse ----- Behandlungsanlaß	1995	1996	1997	1998	1999	Veränderung zum Vorjahr			
							1996	1997	1998	1999
		Anzahl						in Prozent		
	Insgesamt ...	14 832 194	15 196 416	15 458 025	15 939 026	16 198 002	2,5	1,7	3,1	1,6
001-999	Krankh., Verletzungen u. Vergiftungen ...	14 639 829	15 011 534	15 278 739	15 762 398	16 021 023	2,5	1,8	3,2	1,6
001-139	I. Infektiöse u. parasitäre Krankheiten	278 084	283 547	286 756	290 392	299 397	2,0	1,1	1,3	3,1
140-239	II. Neubildungen	1 677 302	1 718 473	1 760 808	1 846 571	1 900 735	2,5	2,5	4,9	2,9
240-279	III. Endokrinopathien, Ernährungs- und Stoffwechselkrankheiten sowie Störungen im Immunitätssystem	446 747	445 643	450 618	467 022	464 759	-0,2	1,1	3,6	-0,5
280-289	IV. Krankheiten des Blutes und der blutbildenden Organe	87 312	91 977	96 161	100 444	102 473	5,3	4,5	4,5	2,0
290-319	V. Psychiatrische Krankheiten	764 888	777 215	804 450	838 203	850 466	1,6	3,5	4,2	1,5
320-389	VI. Krankheiten des Nervensystems und der Sinnesorgane	890 281	921 822	941 797	961 717	992 145	3,5	2,2	2,1	3,2
390-459	VII. Krankheiten des Kreislaufsystems ...	2 413 429	2 511 855	2 580 989	2 728 033	2 764 146	4,1	2,8	5,7	1,3
460-519	VIII. Krankheiten der Atmungsorgane	998 778	995 498	979 158	1 028 113	1 038 234	-0,3	-1,6	5,0	1,0
520-579	IX. Krankh. der Verdauungsorgane	1 441 991	1 461 983	1 488 992	1 537 676	1 568 725	1,4	1,8	3,3	2,0
580-629	X. Krankheiten der Harn- und Geschlechtsorgane	1 075 032	1 060 203	1 035 171	1 044 340	1 052 487	-1,4	-2,4	0,9	0,8
630-676	XI. Komplikationen d. Schwangerschaft, bei Entbindung und im Wochenbett	1 052 761	1 103 916	1 113 599	1 082 298	1 058 521	4,9	0,9	-2,8	-2,2
680-709	XII. Krankheiten der Haut und des Unterhautzellgewebes	223 548	220 795	225 069	234 910	239 313	-1,2	1,9	4,4	1,9
710-739	XIII. Krankheiten des Skeletts, der Muskeln und des Bindegewebes	1 021 788	1 032 819	1 072 992	1 133 727	1 189 836	1,1	3,9	5,7	4,9
740-759	XIV. Kongenitale Anomalien	115 865	115 404	114 034	111 918	111 597	-0,4	-1,2	-1,9	-0,3
760-779	XV. Bestimmte Affektionen, die ihren Ursprung in der Perinatalzeit haben	126 948	114 086	111 502	108 485	108 388	-10,1	-2,3	-2,7	-0,1
780-799	XVI. Symptome und schlecht bezeichnete Affektionen	435 125	535 575	592 703	632 829	643 514	23,1	10,7	6,8	1,7
800-999	XVII. Verletzungen und Vergiftungen	1 589 950	1 620 723	1 623 940	1 615 720	1 636 287	1,9	0,2	-0,5	1,3
	Ohne Diagnoseangabe	77 876	44 949	28 476	23 617	21 175	-42,3	-36,6	-17,1	-10,3
V01-V82	Faktoren, die den Gesundheitszustand u. d. Inanspruchnahme v. Einrichtungen des Gesundheitswesens beeinflussen ...	114 489	139 933	150 810	153 011	155 804	22,2	7,8	1,5	1,8

¹⁾ Siehe Erläuterungen zu Vergleichbarkeit der Ergebnisse seit 1995 auf Seite 8.

**1 Aus dem Krankenhaus entlassene vollstationäre Patienten (einschl. Sterbefälle, ohne Stundenfälle)
noch 1.1 Zeitreihe 1995 bis 1999 ¹⁾**

1.1.3 Häufigste Diagnosen bei männlichen Patienten

Pos - Nr der ICD-9	Diagnoseklasse ----- Behandlungsanlaß	1995	1996	1997	1998	1999	Veränderung zum Vorjahr			
							1996	1997	1998	1999
		Anzahl						in Prozent		
414	Sonstige Formen von chronischen ischämischen Herzkrankheiten	348 991	366 307	380 953	395 961	384 678	5,0	4,0	3,9	-2,8
550	Leistenbruch	155 825	161 640	162 772	163 390	166 989	3,7	0,7	0,4	2,2
303	Alkoholabhängigkeit	129 797	131 599	137 726	133 870	130 393	1,4	4,7	-2,8	-2,6
780	Allgemeine Symptome (Schwindel, Schlafstörung, Astenie)	80 238	106 537	124 151	140 445	153 255	32,8	16,5	13,1	9,1
427	Herzrhythmusstörungen	97 548	108 370	118 393	130 408	137 511	11,1	9,2	10,1	5,4
850	Commotio cerebri (Gehirnerschütterung)	111 622	117 257	117 332	113 300	113 965	5,0	0,1	-3,4	0,6
474	Chronische Affektionen der Tonsillen und des adenoiden Gewebes	124 661	116 626	106 744	110 567	103 104	-6,4	-8,5	3,6	-6,7
162	Bös. Neubild. der Luftröhre, Bronchien u. Lunge	100 707	103 818	109 351	118 852	123 825	3,1	5,3	8,7	4,2
428	Herzinsuffizienz	91 333	100 617	101 761	107 269	107 344	10,2	1,1	5,4	0,1
717	Inn. Kniegelenksschädigung (Meniskusschäden)	96 037	94 847	96 167	100 110	102 895	-1,2	1,4	4,1	2,8
592	Nieren- und Harnleitersteine	86 879	86 822	91 719	92 976	95 439	-0,1	5,6	1,4	2,6
715	Osteoarthritis und entsprechende Affektionen	80 493	84 817	90 092	95 116	102 386	5,4	6,2	5,6	7,6
366	Katarakt (Grauer Star)	86 156	86 453	86 471	83 563	84 502	0,3	0,0	-3,4	1,1
250	Diabetes mellitus (Zuckerkrankheit)	82 871	82 130	84 045	88 812	87 608	-0,9	2,3	5,7	-1,4
722	Intervertebrale Diskopathien (Bandscheibenschäden)	81 498	81 231	83 287	85 794	90 961	-0,3	2,5	3,0	6,0
440	Artenosklerose	76 132	79 480	82 421	87 434	92 386	4,4	3,7	6,1	5,7
436	Akute aber mangel. bez. Hirngefäßerkrankungen	71 797	78 964	84 910	87 539	89 069	10,0	7,5	3,1	1,7
410	Akuter Myokardinfarkt	83 156	81 444	78 862	81 563	82 017	-2,1	-3,2	3,4	0,6
345	Epilepsie	63 234	67 558	69 906	71 573	75 866	6,8	3,5	2,4	6,0
600	Prostatahyperplasie (Prostatavergrößerung)	70 654	64 573	61 342	63 270	68 964	-8,6	-5,0	3,1	9,0

noch 1.1 Zeitreihe 1995 bis 1999 ¹⁾

1.1.4 Häufigste Diagnosen bei weiblichen Patienten

Pos - Nr der ICD-9	Diagnoseklasse	1995	1996	1997	1998	1999	Veränderung zum Vorjahr			
	Behandlungsanlaß						1996	1997	1998	1999
							Anzahl			in Prozent
650	Normale Entbindung	497 123	523 469	532 045	510 011	493 416	5,3	1,6	-4,1	-3,3
174	Bös. Neubildung der weiblichen Brustdrüse	194 000	195 116	187 744	195 392	200 099	0,6	-3,8	4,1	2,4
366	Katarakt (Grauer Star)	183 456	189 889	191 088	185 281	185 571	3,5	0,6	-3,0	0,2
414	Sonstige Formen von chronischen ischämische Herzkrankheiten	166 535	171 536	179 472	189 248	188 601	3,0	4,6	5,4	-0,3
715	Osteoarthrose und entsprechende Affektionen	143 600	149 202	161 384	170 800	179 910	3,9	8,2	5,8	5,3
428	Herzinsuffizienz	127 323	136 260	136 759	143 995	144 123	7,0	0,4	5,3	0,1
574	Cholelithiasis (Gallensteinleiden)	132 029	130 444	133 093	139 423	141 395	-1,2	2,0	4,8	1,4
427	Herzrhythmusstörungen	103 745	114 176	123 601	137 644	144 452	10,1	8,3	11,4	4,9
474	Chronische Affektionen der Tonsillen und des adenoiden Gewebes	133 889	128 420	120 605	123 627	116 574	-4,1	-6,1	2,5	-5,7
250	Diabetes mellitus (Zuckerkrankheit)	118 290	113 298	113 667	117 186	112 293	-4,2	0,3	3,1	-4,2
454	Varizen der unteren Extremitäten	105 617	111 269	113 421	117 445	120 137	5,4	1,9	3,5	2,3
436	Akute aber mangelh. bez. Hirngefäßkrankheiten ..	95 097	104 997	112 162	117 158	117 902	10,4	6,8	4,5	0,6
780	Allgemeine Symptome (Schwindel, Schlafstörung, Asthenie)	74 552	94 479	105 877	116 885	120 856	26,7	12,1	10,4	3,4
401	Essentielle Hypertonie	82 260	86 713	92 021	101 463	101 072	5,4	6,1	10,3	-0,4
669	Sonstige Wehen- und Entbindungskomplikationen, anderweitig nicht klassifiziert	92 123	91 654	96 043	93 200	90 055	-0,5	4,8	-3,0	-3,4
644	Vorzeitige oder drohende Wehen	69 392	90 680	95 912	97 368	99 196	30,7	5,8	1,5	1,9
820	Fractura colli femuris (Oberschenkelhalsbruch)	85 135	89 543	86 951	88 839	90 641	5,2	-2,9	2,2	2,0
218	Uterusleiomyom (Uterusmyom)	75 375	84 706	85 462	91 439	94 881	12,4	0,9	7,0	3,8
850	Commotio cerebri (Gehirnerschütterung)	80 680	85 779	86 759	85 738	88 105	6,3	1,1	-1,2	2,8
717	Innere Kniegelenkschädigung (Meniskusschäden) ..	71 070	72 612	77 177	82 221	87 096	2,2	6,3	6,5	5,9

¹⁾ Siehe Erläuterungen zur Vergleichbarkeit der Ergebnisse seit 1995 auf Seite 8.

**1 Aus dem Krankenhaus entlassene vollstationäre Patienten (einschl. Sterbefälle, ohne Stundenfälle)
1.2 Nach Krankheitsklassen 1999**

Pos.-Nr. der ICD/9	Krankheitsklasse Behandlungsanlaß	Patienten 1)		Darunter: mit Operation		
		insgesamt	Ver- weil- dauer	zusammen	Anteil an insg.	Ver- weil- dauer
		Anzahl	Tage	Anzahl	%	Tage
001-139	Infektiöse und parasitäre Krankheiten	299 397	9.3	17 697	5.9	13.3
140-239	Neubildungen	1 900 735	10.4	737 783	38.8	13.0
240-279	Endokrinopathien, Ernährungs- und Stoffwechsel- krankheiten sowie Störungen im Immunitätssystem	464 759	10.8	121 636	26.2	9.6
280-289	Krankheiten des Blutes und der blutbildenden Organe	102 473	9.7	6 744	6.6	13.7
290-319	Psychiatrische Krankheiten	850 466	26.9	5 913	0.7	29.2
320-389	Krankheiten des Nervensystems und der Sinnesorgane	992 145	8.0	450 542	45.4	5.0
390-459	Krankheiten des Kreislaufsystems	2 764 146	11.3	757 030	27.4	10.3
460-519	Krankheiten der Atmungsorgane	1 038 234	9.0	375 224	36.1	6.1
520-579	Krankheiten der Verdauungsorgane	1 568 725	9.1	738 928	47.1	9.2
580-629	Krankheiten der Harn- und Geschlechtsorgane	1 052 487	7.1	652 109	62.0	7.2
630-676	Komplikationen der Schwangerschaft, bei Entbindung und im Wochenbett	1 058 521	5.8	713 342	67.4	5.8
680-709	Krankheiten der Haut und des Unterhautzellgewebes	239 313	12.2	110 886	46.3	12.6
710-739	Krankheiten des Skeletts, der Muskeln und des Bindegewebes	1 189 836	12.1	701 340	58.9	11.7
740-759	Kongenitale Anomalien	111 597	8.7	63 833	57.2	9.0
760-779	Bestimmte Affektionen, die ihren Ursprung in der Perinatalzeit haben	108 388	14.7	7 961	7.3	18.7
780-799	Symptome und schlecht bezeichnete Affektionen	643 514	6.8	60 561	9.4	13.5
800-999	Verletzungen und Vergiftungen	1 636 287	10.1	751 494	45.9	12.7
	Ohne Diagnoseangabe	21 175	10.8	6 119	28.9	8.2
V01-V82	Faktoren, die den Gesundheitszustand und die Inanspruchnahme von Einrichtungen des Gesundheitswesens beeinflussen (nichtkranke Zustände)	155 804	5.6	89 735	57.6	5.7
	Insgesamt ...	16 198 002	10.5	6 368 877	39.3	9.5

**1 Aus dem Krankenhaus entlassene vollstationäre Patienten (einschl. Sterbefälle, ohne Stundenfälle)
noch 1.2 Nach Krankheitsklassen 1999**

Pos.-Nr. der ICD/9	Krankheitsklasse Behandlungsanlaß	Männer			Frauen		
		zusammen	Anteil an insg.	Ver- weil- dauer	zusammen	Anteil an insg.	Ver- weil- dauer
		Anzahl	%	Tage	Anzahl	%	Tage
001-139	Infektiöse und parasitäre Krankheiten	148 815	49.7	9.5	150 579	50.3	9.2
140-239	Neubildungen	858 713	45.2	10.6	1 042 013	54.8	10.3
240-279	Endokrinopathien, Ernährungs- und Stoffwechsel- krankheiten sowie Störungen im Immunitätssystem	166 395	35.8	11.2	298 354	64.2	10.6
280-289	Krankheiten des Blutes und der blutbildenden Organe	41 146	40.2	9.1	61 322	59.8	10.1
290-319	Psychiatrische Krankheiten	465 064	54.7	24.3	385 384	45.3	30.1
320-389	Krankheiten des Nervensystems und der Sinnesorgane	436 482	44.0	8.4	555 649	56.0	7.6
390-459	Krankheiten des Kreislaufsystems	1 427 061	51.6	10.6	1 337 018	48.4	12.0
460-519	Krankheiten der Atmungsorgane	562 865	54.2	8.9	475 350	45.8	9.1
520-579	Krankheiten der Verdauungsorgane	785 371	50.1	8.8	783 331	49.9	9.4
580-629	Krankheiten der Harn- und Geschlechtsorgane	378 035	35.9	7.8	674 447	64.1	6.8
630-676	Komplikationen der Schwangerschaft, bei Entbindung und im Wochenbett	-	-	-	1 058 521	100.0	5.8
680-709	Krankheiten der Haut und des Unterhautzellgewebes	124 591	52.1	11.5	114 721	47.9	13.0
710-739	Krankheiten des Skeletts, der Muskeln und des Bindegewebes	534 989	45.0	10.9	654 836	55.0	13.1
740-759	Kongenitale Anomalien	62 045	55.6	8.4	49 550	44.4	9.1
760-779	Bestimmte Affektionen, die ihren Ursprung in der Perinatalzeit haben	58 785	54.2	14.3	49 601	45.8	15.2
780-799	Symptome und schlecht bezeichnete Affektionen	324 187	50.4	6.0	319 310	49.6	7.6
800-999	Verletzungen und Vergiftungen	843 531	51.6	8.8	792 727	48.4	11.5
	Ohne Diagnoseangabe	8 448	39.9	12.1	12 715	60.0	9.9
V01-V82	Faktoren, die den Gesundheitszustand und die Inanspruchnahme von Einrichtungen des Gesundheitswesens beeinflussen (nichtkranke Zustände)	61 873	39.7	6.4	93 930	60.3	5.0
	Zusammen ...	7 288 396	45.0	10.5	8 909 358	55.0	10.5

1) Einschl. Patienten mit fehlender Angabe zum Geschlecht.

2 Aus dem Krankenhaus entlassene vollstationäre

2.1 Nach ausgewählten Diagnosen

2.1.1 Ins
An

Pos.-Nr. der ICD/9	Diagnose Behandlungsanlaß	Insgesamt	Davon im Alter		
			0 - 1	1 - 5	5 - 15
	Insgesamt	16 198 002	301 053	377 526	717 475
001-999	Krankheiten, Verletzungen und Vergiftungen	16 021 023	296 289	376 004	711 347
001-139	I. Infektiöse und parasitäre Krankheiten	299 397	26 794	37 536	33 702
003	Sonstige Salmonellen-Infektionen	11 214	513	2 183	2 186
010-018	Tuberkulose	12 504	102	430	449
042-044	HIV-Infektion	5 568	15	39	47
140-239	II. Neubildungen	1 900 735	3 897	11 571	21 972
150-159	Bösart. Neubild. der Verdauungsorgane und des Bauchfells	380 519	15	125	138
162	Bösartige Neubildung der Luftröhre, Bronchien und Lunge	185 611	13	14	12
174	Bösartige Neubildung der weiblichen Brustdrüse	200 089	5	1	3
179-189	Bösartige Neubildungen der Harn- und Geschlechtsorgane	315 014	113	814	501
190-199	Bösartige Neubildungen sonstiger und n.n.bez. Sitze	119 915	368	2 657	3 732
200-208	Bösart. Neubild. des lymphat. und hämatopoetischen Gewebes	155 790	280	4 214	7 372
210-229	Gutartige Neubildungen	281 476	2 640	1 910	5 097
230-234	Carcinoma in situ	14 830	2	6	9
235-238	Neubildungen unsicheren Verhaltens	86 913	140	411	1 353
239	Neubildungen unbekannten Charakters	48 977	197	356	1 040
240-279	III. Endokrinopathien, Ernährungs- und Stoffwechsel- krankheiten sowie Störungen im Immunitätssystem	464 759	6 482	9 906	15 893
240-246	Krankheiten der Schilddrüse	162 997	217	84	373
250	Diabetes mellitus (Zuckerkrankheit)	199 904	56	831	6 583
280-289	IV. Krankheiten des Blutes und der blutbildenden Organe	102 473	1 536	4 277	10 344
290-319	V. Psychiatrische Krankheiten	850 466	1 829	3 734	27 496
290-294	Organische Psychosen	124 806	40	11	186
295-299	Andere Psychosen	214 031	57	153	777
303	Alkoholabhängigkeit	168 623	16	1	103
320-389	VI. Krankheiten des Nervensystems und der Sinnesorgane	992 145	10 997	28 851	56 528
345	Epilepsie	131 631	3 584	11 128	19 020
366	Katarakt (Grauer Star)	270 076	109	147	342
390-459	VII. Krankheiten des Kreislaufsystems	2 764 146	3 097	1 893	8 322
401-405	Hypertonie und Hochdruckkrankheiten	186 822	69	101	658
410-414	Ischämische Herzkrankheiten	849 557	38	30	57
410	Akuter Myokardinfarkt	133 115	6	3	3
427	Herzrhythmusstörungen	281 970	1 619	472	1 598
428	Herzinsuffizienz	251 474	91	37	73
430-438	Krankheiten des zerebrovaskulären Systems	476 441	238	161	380
436	Akute aber mangelhaft bezeichnete Hirngefäßkrankheiten	206 975	23	24	39
440-448	Krankheiten der Arterien, Arteriolen und Kapillaren	215 100	129	250	417
451-459	Krankheiten der Venen und Lymphgefäße sowie sonstige Krankheiten des Kreislaufsystems	334 739	133	293	3 711
460-519	VIII. Krankheiten der Atmungsorgane	1 038 234	38 212	113 938	128 025
474	Chron. Affektionen der Tonsillen und des adenoiden Gewebes	219 682	355	52 530	81 758
480-487	Pneumonie (Lungenentzündung) und Grippe	255 461	10 856	20 166	12 825
490-496	Chron. obstruktive Lungenkrankh. und verwandte Affektionen	197 525	7 100	8 796	10 101
520-579	IX. Krankheiten der Verdauungsorgane	1 568 725	20 293	27 381	105 674
530-537	Krankheiten der Speiseröhre, des Magens und des Zwölffingerdarmes	208 900	2 551	2 392	6 476
540-543	Appendizitis	186 365	53	1 822	58 808
550	Leistenbruch	194 940	7 361	5 773	4 871
571	Chronische Leberkrankheit und -zirrhose	64 782	37	48	206
580-629	X. Krankheiten der Harn- und Geschlechtsorgane	1 052 487	8 828	13 803	28 581
580-589	Nephritis, Nephrotisches Syndrom und Nephrose	75 186	215	938	2 332
592	Nieren- und Harnleitersteine	145 132	29	152	820
600-608	Krankheiten der männlichen Geschlechtsorgane	145 920	1 076	5 644	11 341
614-618	Entzündliche Krankheiten der weiblichen Beckenorgane	48 901	12	74	425
617-629	Sonstige Affektionen der weiblichen Geschlechtsorgane	379 888	107	65	2 076
630-676	XI. Komplikationen der Schwangerschaft, bei Entbindung und im Wochenbett	1 058 521	-	-	649
630-639	Schwangerschaft mit nachfolgender Fehlgeburt	109 773	-	-	288
635	Legale Schwangerschaftsunterbrechung	14 899	-	-	181
640-648	Komplikationen, die hauptsächlich im Zusammenhang mit der Schwangerschaft auftreten	231 397	-	-	152
650-659	Normale Entbindung sowie andere Indikationen zur Behandlung während der Schwangerschaft, bei Wehen und Entbindung	597 980	-	-	163
660-669	Komplikationen, die hauptsächlich im Verlauf der Wehen und der Entbindung auftreten	110 030	-	-	35
680-709	XII. Krankheiten der Haut und des Unterhautzellgewebes	239 313	3 741	8 176	14 316
710-739	XIII. Krankh. des Skeletts, der Muskeln und des Bindegewebes ..	1 189 836	829	4 699	23 935
710-719	Arthropathien (Gelenkleiden) und verwandte Affektionen	594 588	187	2 494	11 249
720-724	Dorsopathien (Rückenleiden)	325 015	79	247	1 063
725-729	Rheumatismus, ausgen. des Rückens	140 427	262	923	2 814
740-759	XIV. Kongenitale Anomalien	111 597	26 437	19 165	25 886
760-779	XV. Bestimmte Affektionen, die ihren Ursprung in der Perinatalzeit haben	108 388	102 527	1 792	635
780-799	XVI. Symptome und schlecht bezeichnete Affektionen	643 514	22 800	30 526	49 896
800-999	XVII. Verletzungen und Vergiftungen	1 636 287	17 990	58 756	159 493
800-804	Schädelfraktur (Schädelbruch)	49 756	1 652	1 845	4 187
805-809	Fraktur (Bruch) der Wirbelsäule und des Rumpfskeletts	110 527	18	106	1 956
810-819	Frakturen (Brüche) der oberen Extremitäten	226 571	147	4 202	38 099
820-829	Frakturen (Brüche) der unteren Extremitäten	334 410	331	2 689	14 899
820	Fractura colli femoris (Oberschenkelhalsbruch)	118 964	17	71	371
830-839	Luxationen (Verrenkungen)	57 137	79	157	3 505
840-848	Verstauchungen (Distorsionen), Gelenk- und Muskelzerrungen	116 907	24	255	5 801
850-854	Intrakranielle Verletz., ausgen. solche mit Schädelbruch	230 000	8 624	24 380	45 809
850	Comotio cerebri (Gehirnerschütterung)	202 072	7 673	22 769	43 279
940-949	Verbrennungen	17 730	1 001	3 698	2 172
960-979	Vergiftung durch Drogen, Medikamente, Seren und Impfstoffe	35 618	406	3 056	1 836
980-989	Toxische Wirkungen von mediz. nichtgebräuchl. Substanzen	25 706	809	3 336	3 275
996-999	Komplikationen nach chirurgischen Eingriffen und ärztlicher Behandlung, anderweitig nicht klassifiziert	109 862	288	794	2 357
	Ohne Diagnoseangabe	21 175	3 428	409	658
V01-V82	Faktoren, die den Gesundheitszustand und die Inanspruchnahme von Einrichtungen des Gesundheitswesens beeinflussen (ohne V30-V39)	155 804	1 336	1 113	5 470

Patienten (einschl. Sterbefälle, ohne Stundenfälle) 1999
und Altersgruppen
**gesamt
zahl**

von ... bis unter ... Jahren

15 - 25	25 - 35	35 - 45	45 - 55	55 - 65	65 - 75	75 und mehr	unbekannt	Pos.-Nr. der ICD/9
1 136 295	1 818 873	1 734 991	1 740 778	2 690 357	2 702 827	2 977 595	232	
1 123 270	1 793 619	1 702 735	1 718 670	2 658 193	2 678 062	2 962 625	209	001-999
27 995	28 896	26 439	21 082	29 351	28 545	39 053	4	001-139
1 082	915	849	621	843	886	1 136	-	003
883	1 612	1 907	1 633	1 936	1 753	1 739	-	010-018
181	1 559	2 257	840	435	108	27	-	042-044
33 041	72 572	169 009	274 007	501 464	481 368	331 820	14	140-239
446	2 505	11 981	38 148	110 724	123 123	93 311	3	150-159
75	639	5 483	21 702	56 948	57 764	22 901	-	162
138	4 048	21 536	42 910	64 236	41 536	25 623	3	174
2 834	9 969	17 262	26 825	79 434	100 556	76 702	4	179-189
2 379	5 591	10 669	16 797	32 310	28 122	17 287	3	190-199
5 874	7 089	10 330	16 097	36 094	39 019	29 421	-	200-208
12 516	26 679	63 521	66 789	48 751	33 150	20 423	-	210-229
426	3 188	3 616	2 347	2 298	1 583	1 355	-	230-234
2 414	4 640	7 790	9 851	15 397	14 006	10 911	-	235-238
1 933	3 453	5 844	7 675	11 255	9 543	7 681	-	239
14 867	29 028	47 102	60 333	91 649	89 421	100 070	8	240-279
2 583	13 781	26 372	31 270	39 253	31 763	17 200	1	240-246
6 801	8 267	13 247	21 673	42 049	46 589	53 805	3	250
5 548	3 896	5 107	5 896	10 662	18 061	37 146	-	280-289
89 853	146 638	204 476	137 140	100 277	59 023	79 975	25	290-319
3 935	7 902	18 434	14 157	13 651	16 881	49 606	3	290-294
16 878	38 973	49 263	35 084	33 089	22 258	17 497	2	295-299
3 267	24 900	65 733	44 411	23 635	5 546	1 010	1	303
46 373	67 057	92 488	98 321	152 194	182 712	256 605	19	320-389
13 357	13 431	17 459	13 647	14 856	12 638	12 470	2	345
378	854	2 347	6 453	26 771	74 001	158 667	7	366
23 135	56 572	136 314	268 744	606 018	761 018	899 007	28	390-459
1 457	3 324	10 292	22 478	44 145	50 258	54 038	2	401-405
873	5 862	35 044	96 845	236 250	277 533	197 009	6	410-414
135	1 216	6 748	14 919	29 724	36 860	43 500	1	410
3 930	7 073	12 785	21 852	57 117	80 242	95 280	2	427
201	483	1 866	5 872	24 420	59 144	159 283	4	428
1 579	4 485	11 957	25 894	71 492	125 466	234 784	5	430-438
262	912	2 928	7 971	26 257	53 374	115 183	2	436
808	1 838	6 578	19 240	52 951	66 762	66 127	-	440-448
10 674	27 466	47 582	60 793	85 284	55 963	42 854	6	451-459
91 023	88 175	79 453	69 077	110 135	129 156	191 014	26	460-519
42 345	24 392	11 610	3 576	2 305	639	168	4	474
5 891	8 717	11 630	12 945	27 742	43 460	101 226	3	480-487
5 238	5 582	8 800	14 947	34 931	51 164	50 862	4	490-496
130 734	138 259	181 124	188 781	271 856	243 017	261 594	12	520-579
11 056	15 445	21 799	23 195	34 347	36 119	55 520	-	530-537
53 130	26 385	17 680	9 502	8 901	5 808	4 276	-	540-543
7 953	15 809	21 922	27 271	43 113	36 095	24 772	-	550
779	3 002	9 558	14 009	19 690	11 736	5 722	1	571
73 502	134 415	165 789	148 053	178 456	163 170	137 881	9	580-629
2 339	3 430	5 255	6 962	14 162	18 872	20 670	1	580-589
6 601	18 894	27 390	26 798	33 266	21 869	9 313	-	592
8 151	8 041	8 919	9 808	29 119	38 581	25 240	-	600-608
11 177	13 646	12 508	5 866	2 708	1 321	1 163	1	614-616
26 032	68 263	85 594	72 039	60 865	41 032	23 813	2	617-629
242 314	658 332	155 600	1 618	-	-	-	8	630-676
23 917	58 654	26 094	819	-	-	-	1	630-639
5 365	5 580	3 672	101	-	-	-	-	635
67 017	134 750	29 264	212	-	-	-	2	640-648
129 133	387 351	80 978	351	-	-	-	4	650-659
20 197	71 784	17 903	110	-	-	-	1	660-669
28 258	34 193	33 363	27 613	32 482	25 980	31 210	1	680-709
55 906	99 822	156 092	192 207	273 123	227 024	156 186	13	710-739
31 863	44 663	58 675	77 992	138 916	141 107	87 438	4	710-719
6 653	31 785	61 869	86 833	70 275	47 629	38 576	6	720-724
6 120	12 400	21 573	29 124	36 866	19 580	10 763	2	725-729
12 277	8 255	6 244	4 165	4 206	2 745	2 217	-	740-759
674	1 280	483	163	225	229	377	3	760-779
43 346	44 213	57 251	70 561	107 578	92 488	124 841	14	780-799
204 424	182 016	186 401	150 909	188 539	174 105	313 629	25	800-999
11 335	8 697	7 135	4 331	3 917	2 614	4 043	-	800-804
7 015	7 686	10 129	10 469	15 809	16 703	40 635	1	805-809
20 933	19 163	20 313	18 562	28 307	31 663	45 179	3	810-819
23 744	27 282	34 824	32 330	44 160	43 887	110 257	7	820-829
493	904	2 048	3 300	8 467	18 683	84 605	5	820
10 921	9 464	8 520	6 495	7 445	5 352	5 198	1	830-839
27 308	27 706	23 074	13 390	10 281	4 835	4 233	-	840-848
39 925	21 659	19 664	14 578	16 357	12 916	26 084	4	850-854
36 608	18 995	16 874	12 099	12 768	9 647	21 357	3	850
2 136	2 276	2 255	1 436	1 220	620	915	1	940-949
8 050	5 874	5 571	3 041	2 161	1 768	3 854	1	960-979
3 723	3 154	4 130	2 776	2 368	1 091	1 044	-	980-989
4 742	8 305	9 800	11 353	21 600	26 639	23 984	-	996-999
1 489	3 534	2 406	1 616	2 603	2 693	2 332	7	
11 536	21 720	29 850	20 492	29 561	22 072	12 638	16	V01-V82

2 Aus dem Krankenhaus entlassene vollstationäre

noch 2.1 Nach ausgewählten Diagnosen

2.1.2 Ins

Verweil

Pos.-Nr. der ICD/9	Diagnose Behandlungsanlaß	Insgesamt	Davon im Alter		
			0 - 1	1 - 5	5 - 15
	Insgesamt	10.5	9.9	4.8	6.4
001-999	Krankheiten, Verletzungen und Vergiftungen	10.5	10.0	4.8	6.4
001-139	I. Infektiöse und parasitäre Krankheiten	9.3	8.5	4.8	4.5
003	Sonstige Salmonellen-Infektionen	8.7	9.3	6.7	6.4
010-018	Tuberkulose	33.7	21.7	13.1	13.6
042-044	HIV-Infektion	15.8	21.4	8.7	7.7
140-239	II. Neubildungen	10.4	6.3	6.5	6.8
150-159	Bösart. Neubild. der Verdauungsorgane und des Bauchfalls	11.9	18.4	11.4	8.9
162	Bösartige Neubildung der Luftröhre, Bronchien und Lunge	11.7	5.4	4.6	5.4
174	Bösartige Neubildung der weiblichen Brustdrüse	8.9	6.0	2.0	2.0
179-189	Bösartige Neubildungen der Harn- und Geschlechtsorgane	10.7	11.2	6.1	6.0
190-199	Bösartige Neubildungen sonstiger und n.n.bez. Sitze	11.4	9.0	7.1	7.0
200-208	Bösart. Neubild. des lymphat. und hämatopoetischen Gewebes	10.9	11.3	7.2	7.8
210-229	Gutartige Neubildungen	8.4	4.7	4.2	5.6
230-234	Carcinoma in situ	8.6	9.5	6.3	5.1
235-238	Neubildungen unsicheren Verhaltens	8.1	10.2	5.3	6.2
239	Neubildungen unbekannten Charakters	8.9	6.8	5.0	6.3
240-279	III. Endokrinopathien, Ernährungs- und Stoffwechsel- krankheiten sowie Störungen im Immunitätssystem	10.8	8.5	5.4	7.4
240-246	Krankheiten der Schilddrüse	7.3	9.7	5.0	6.1
250	Diabetes mellitus (Zuckerkrankheit)	14.5	13.6	12.0	9.3
280-289	IV. Krankheiten des Blutes und der blutbildenden Organe	9.7	7.9	6.0	5.1
290-319	V. Psychiatrische Krankheiten	26.9	8.2	12.5	37.4
290-294	Organische Psychosen	21.7	23.0	2.1	7.2
295-299	Andere Psychosen	43.1	5.3	14.6	43.7
303	Alkoholabhängigkeit	14.4	31.7	2.0	3.1
320-389	VI. Krankheiten des Nervensystems und der Sinnesorgane	8.0	9.7	6.2	6.7
345	Epilepsie	9.5	9.4	6.8	7.3
366	Katarakt (Grauer Star)	3.2	5.3	4.6	4.2
390-459	VII. Krankheiten des Kreislaufsystems	11.3	10.1	6.3	5.4
401-405	Hypertonie und Hochdruckkrankheiten	9.7	8.1	5.9	5.6
410-414	Ischämische Herzkrankheiten	8.7	7.1	3.6	4.5
410	Akuter Myokardinfarkt	12.6	9.0	4.3	4.3
427	Herzrhythmusstörungen	10.0	7.6	3.8	4.4
428	Herzsuffizienz	15.1	18.6	6.8	8.8
430-438	Krankheiten des zerebrovaskulären Systems	15.1	13.3	9.3	15.5
436	Akute aber mangelhaft bezeichnete Hirngefäßkrankheiten	16.2	14.0	11.0	22.4
440-448	Krankheiten der Arterien, Arteriolen und Kapillaren	15.4	11.9	8.2	7.8
451-459	Krankheiten der Venen und Lymphgefäße sowie sonstige Krankheiten des Kreislaufsystems	7.9	12.3	4.2	3.7
460-519	VIII. Krankheiten der Atmungsorgane	9.0	7.4	4.4	5.0
474	Chron. Affektionen der Tonsillen und des adenoiden Gewebes	4.8	2.6	3.2	4.6
480-487	Pneumonie (Lungenentzündung) und Grippe	12.9	9.2	7.0	7.4
490-496	Chron. obstruktive Lungenkrankh. und verwandte Affektionen	11.9	7.7	5.5	5.9
520-579	IX. Krankheiten der Verdauungsorgane	9.1	5.9	4.2	4.9
530-537	Krankheiten der Speiseröhre, des Magens und des Zwölffingerdarmes	9.4	5.6	4.0	4.4
540-543	Appendizitis	6.5	6.1	6.1	5.6
550	Leistenbruch	6.7	5.3	3.1	3.5
571	Chronische Leberkrankheit und -zirrhose	14.8	11.7	6.9	7.3
580-629	X. Krankheiten der Harn- und Geschlechtsorgane	7.1	7.8	5.0	4.6
580-589	Nephritis, Nephrotisches Syndrom und Nephrose	14.5	13.7	10.0	8.5
592	Nieren- und Harnleitersteine	5.3	8.1	6.6	5.2
600-608	Krankheiten der männlichen Geschlechtsorgane	7.8	3.5	2.5	3.0
614-616	Entzündliche Krankheiten der weiblichen Beckenorgane	6.3	4.9	4.4	6.1
617-629	Sonstige Affektionen der weiblichen Geschlechtsorgane	5.9	7.1	5.0	4.0
630-676	XI. Komplikationen der Schwangerschaft, bei Entbindung und im Wochenbett	5.8	-	-	4.9
630-639	Schwangerschaft mit nachfolgender Fehlgeburt	2.9	-	-	2.6
635	Legale Schwangerschaftsunterbrechung	2.2	-	-	2.5
640-648	Komplikationen, die hauptsächlich im Zusammenhang mit der Schwangerschaft auftreten	7.2	-	-	6.6
650-659	Normale Entbindung sowie andere Indikationen zur Behandlung während der Schwangerschaft, bei Wehen und Entbindung	5.4	-	-	6.7
660-669	Komplikationen, die hauptsächlich im Verlauf der Wehen und der Entbindung auftreten	8.1	-	-	7.7
680-709	XII. Krankheiten der Haut und des Unterhautzellgewebes	12.2	8.0	7.1	6.3
710-739	XIII. Krankh. des Skeletts, der Muskeln und des Bindegewebes ..	12.1	9.3	7.2	9.0
710-719	Arthropathien (Gelenkleiden) und verwandte Affektionen	12.4	10.1	7.5	8.5
720-724	Dorsopathien (Rückenleiden)	13.1	6.1	3.4	6.1
725-729	Rheumatismus, ausgen. des Rückens	8.6	6.8	4.1	5.4
740-759	XIV. Kongenitale Anomalien	8.7	11.7	6.8	6.6
760-779	XV. Bestimmte Affektionen, die ihren Ursprung in der Perinatalzeit haben	14.7	15.0	9.6	5.8
780-799	XVI. Symptome und schlecht bezeichnete Affektionen	6.8	4.8	3.9	3.6
800-999	XVII. Verletzungen und Vergiftungen	10.1	3.5	3.2	4.2
800-804	Schädelfraktur (Schädelbruch)	7.7	5.6	5.5	6.1
805-809	Fraktur (Bruch) der Wirbelsäule und des Rumpfskeletts	16.0	9.1	18.1	10.0
810-819	Frakturen (Brüche) der oberen Extremitäten	8.5	6.9	3.0	3.4
820-829	Frakturen (Brüche) der unteren Extremitäten	16.8	10.6	9.5	8.4
820	Fractura colli femoris (Oberschenkelhalsbruch)	21.6	18.9	9.9	12.1
830-839	Luxationen (Verrenkungen)	7.0	9.0	4.7	6.1
840-848	Verstauchungen (Distorsionen), Gelenk- und Muskelzerrungen	7.1	3.0	2.7	5.1
850-854	Intrakranielle Verletz., ausgen. solche mit Schädelbruch	4.8	2.2	2.0	2.8
850	Comotio cerebri (Gehirnerschütterung)	3.3	2.0	1.9	2.4
940-949	Verbrennungen	11.8	9.3	9.0	9.7
960-979	Vergiftung durch Drogen, Medikamente, Seren und Impfstoffe	4.2	2.8	1.4	3.6
980-989	Toxische Wirkungen von mediz. nichtgebräuchl. Substanzen	2.7	1.4	1.7	1.8
996-999	Komplikationen nach chirurgischen Eingriffen und ärztlicher Behandlung, anderweitig nicht klassifiziert	16.0	12.3	5.3	6.8
	Ohne Diagnoseangabe	10.8	5.4	4.6	6.6
V01-V82	Faktoren, die den Gesundheitszustand und die Inanspruchnahme von Einrichtungen des Gesundheitswesens beeinflussen (ohne V30-V39)	5.6	6.4	4.9	4.5

Patienten (einschl. Sterbefälle, ohne Stundenfälle) 1999
und Altersgruppen
**gesamt
dauer**

von ... bis unter ... Jahren

15 - 25	25 - 35	35 - 45	45 - 55	55 - 65	65 - 75	75 und mehr	unbekannt	Pos.-Nr. der ICD/9
7.7	8.1	9.6	10.2	10.8	12.2	13.6	16.3	
7.7	8.2	9.7	10.3	10.8	12.2	13.6	17.7	001-999
6.1	8.1	10.4	11.9	13.0	14.3	14.7	4.0	001-139
7.0	7.0	8.0	9.0	10.2	12.8	15.9	-	003
37.4	35.8	38.8	38.8	34.5	30.9	32.2	-	010-018
17.1	15.3	15.5	16.3	17.1	20.0	18.6	-	042-044
7.4	7.7	8.7	9.3	10.0	11.2	13.0	28.9	140-239
9.5	9.2	9.6	9.8	10.4	11.9	15.2	14.0	150-159
11.9	9.6	9.9	10.4	11.1	12.2	13.4	-	162
6.2	6.7	7.0	7.4	8.2	9.7	13.5	37.7	174
7.8	8.2	9.0	9.5	10.5	11.1	11.7	12.3	179-189
8.1	8.5	8.9	10.3	11.5	12.9	14.3	43.3	190-199
11.1	12.4	13.0	11.9	10.7	10.6	11.4	-	200-208
5.9	6.6	8.4	9.1	8.4	9.1	10.2	-	210-229
5.9	6.7	7.8	8.2	9.3	10.7	12.7	-	230-234
5.8	6.0	6.6	7.0	7.8	9.2	10.9	-	235-238
5.9	6.2	6.4	7.5	8.8	10.8	12.2	-	239
8.3	7.7	8.1	9.3	11.0	12.7	13.7	8.5	240-279
6.5	6.1	6.3	6.6	6.9	8.0	10.5	1.0	240-246
9.3	10.2	11.6	13.2	15.0	16.2	15.9	16.7	250
5.7	7.5	8.9	10.0	10.8	11.5	11.1	-	280-289
27.1	27.5	24.2	25.9	29.4	30.8	26.0	33.8	290-319
19.7	13.8	14.4	17.9	24.2	26.7	24.5	24.7	290-294
47.1	45.3	41.4	43.0	45.8	42.7	35.1	16.0	295-299
12.4	14.2	13.9	14.8	15.4	16.0	14.8	18.0	303
8.1	8.5	9.0	9.4	9.1	8.1	6.5	37.1	320-389
8.9	10.7	9.4	10.4	10.2	11.3	11.3	129.0	345
4.0	3.8	3.5	3.1	3.1	3.1	3.2	2.1	366
6.3	6.7	7.6	8.3	9.7	11.8	13.8	14.9	390-459
6.1	6.7	7.4	7.9	8.6	10.1	11.7	13.0	401-405
4.2	5.0	5.9	6.5	7.4	9.0	11.3	12.8	410-414
5.7	7.6	9.2	10.1	11.5	13.1	14.6	13.0	410
4.5	4.6	5.8	6.9	8.6	10.7	12.4	17.0	427
7.6	10.5	12.7	13.6	14.9	15.5	15.1	21.3	428
13.6	13.3	15.1	15.0	15.0	15.3	15.0	29.0	430-438
13.9	13.2	14.3	15.0	16.0	16.7	16.3	28.0	436
9.1	11.3	11.8	12.5	14.6	15.9	17.1	-	440-448
5.0	5.4	5.9	6.4	7.4	9.8	13.4	4.7	451-459
6.0	6.2	7.0	8.8	11.1	13.6	14.2	4.4	460-519
6.0	6.0	6.0	8.2	6.4	6.5	8.0	5.0	474
7.6	8.7	10.7	12.5	14.2	15.1	14.7	10.0	480-487
5.7	6.1	8.2	10.6	12.8	14.1	14.2	4.8	490-496
5.4	6.6	8.0	9.1	10.0	11.3	12.5	6.7	520-579
4.1	5.1	6.8	8.2	9.6	11.2	12.8	-	530-537
5.6	6.1	7.0	8.2	9.7	11.8	13.4	-	540-543
5.6	5.6	5.9	6.2	6.7	7.7	9.2	-	550
6.3	10.3	13.3	14.6	15.7	15.7	16.3	13.0	571
4.9	4.9	5.6	6.1	7.5	9.5	10.9	14.8	580-629
8.6	10.7	11.6	12.7	14.7	16.3	16.3	24.0	580-589
4.2	4.1	4.4	4.8	5.5	6.7	8.2	-	592
4.4	4.6	5.2	6.6	8.3	9.9	11.0	-	600-608
5.8	5.6	6.4	7.2	6.9	9.1	10.5	4.0	614-616
4.0	4.4	5.2	5.5	6.4	8.5	10.0	28.5	617-629
5.6	5.8	5.9	5.9	-	-	-	3.4	630-676
2.9	3.0	2.9	4.4	-	-	-	2.0	630-639
2.2	2.2	2.3	2.2	-	-	-	-	635
6.5	7.4	7.9	9.1	-	-	-	3.5	640-648
5.3	5.3	5.5	6.0	-	-	-	3.8	650-659
7.9	8.1	8.5	9.0	-	-	-	3.0	660-669
7.6	8.4	10.1	12.2	14.8	18.0	20.1	34.0	680-709
7.5	8.2	9.4	10.6	12.2	15.0	17.1	31.4	710-739
6.7	6.7	7.7	9.5	12.3	15.8	18.1	2.5	710-719
9.0	10.5	11.4	12.6	13.8	15.0	16.1	62.0	720-724
5.9	6.5	7.3	8.4	8.9	10.0	12.9	11.6	725-729
7.8	7.8	8.7	10.0	10.5	11.2	11.5	-	740-759
6.8	7.1	7.9	9.3	11.9	12.2	12.7	3.0	760-779
3.9	4.2	5.0	5.4	6.4	9.2	11.3	7.8	780-799
6.3	7.3	8.3	9.9	11.8	14.7	16.5	12.8	800-899
6.6	7.1	8.1	8.8	9.8	10.6	10.1	-	800-804
15.7	15.5	14.2	14.7	15.9	17.5	16.6	14.0	805-809
5.4	6.1	6.9	8.2	9.1	11.1	14.2	24.7	810-819
10.6	10.9	12.2	13.8	16.1	20.0	22.2	15.0	820-829
13.0	14.5	16.3	17.3	20.0	22.2	22.0	19.2	820
6.5	6.2	6.4	6.5	7.1	8.3	10.8	7.0	830-839
6.1	6.6	7.0	7.7	8.5	10.1	10.1	-	840-848
4.6	5.3	5.5	6.4	7.0	7.9	7.4	15.0	850-854
2.9	3.1	3.4	3.8	4.2	5.1	6.0	2.3	850
8.9	10.3	12.4	14.2	16.3	20.2	23.4	2.0	940-949
2.5	2.7	3.3	4.2	6.0	9.5	11.0	1.0	960-979
1.8	2.3	3.0	3.6	4.2	4.8	5.8	-	980-989
8.0	8.0	10.5	13.5	16.2	19.3	21.2	-	996-999
7.6	7.7	8.4	13.6	13.9	16.8	17.6	2.1	
4.9	4.5	4.3	5.6	5.9	6.7	8.5	4.1	V01-V82

2 Aus dem Krankenhaus entlassene vollstationäre

2.2 Nach ausgewählten Diagnosen

2.2.1 Männ
An

Pos.-Nr. der ICD/9	Diagnose Behandlungsanlaß	Insgesamt	Davon im Alter		
			0 - 1	1 - 5	5 - 15
	Insgesamt	7 288 396	171 172	219 049	390 143
001-999	Krankheiten, Verletzungen und Vergiftungen	7 218 075	168 776	218 181	386 608
001-139	I. Infektiöse und parasitäre Krankheiten	148 815	14 791	20 218	17 364
003	Sonstige Salmonellen-Infektionen	5 287	268	1 115	1 165
010-018	Tuberkulose	7 744	56	246	221
042-044	HIV-Infektion	4 367	7	17	19
140-239	II. Neubildungen	858 713	1 714	6 255	11 527
150-159	Bösart. Neubild. der Verdauungsorgane und des Bauchfells	210 494	8	83	73
162	Bösartige Neubildung der Luftröhre, Bronchien und Lunge	123 825	13	2	7
174	Bösartige Neubildung der weiblichen Brustdrüse	-	-	-	-
179-189	Bösartige Neubildungen der Harn- und Geschlechtsorgane	181 723	70	400	253
190-199	Bösartige Neubildungen sonstiger und n.n.bez. Sitze	58 557	209	1 572	1 890
200-208	Bösart. Neubild. des lymphat. und hämatopoetischen Gewebes	82 213	135	2 379	4 324
210-229	Gutartige Neubildungen	61 163	1 028	914	2 409
230-234	Carcinoma in situ	1 791	1	5	3
235-238	Neubildungen unsicheren Verhaltens	24 088	77	230	707
239	Neubildungen unbekannten Charakters	18 427	105	185	500
240-279	III. Endokrinopathien, Ernährungs- und Stoffwechsel- krankheiten sowie Störungen im Immunitätssystem	166 395	3 517	5 127	7 918
240-246	Krankheiten der Schilddrüse	37 868	93	49	90
250	Diabetes mellitus (Zuckerkrankheit)	87 608	33	411	3 205
280-289	IV. Krankheiten des Blutes und der blutbildenden Organe	41 146	876	2 466	5 267
290-319	V. Psychiatrische Krankheiten	465 064	1 022	2 238	16 521
290-294	Organische Psychosen	66 751	22	5	97
295-299	Andere Psychosen	93 685	26	81	433
303	Alkoholabhängigkeit	130 393	14	1	51
320-389	VI. Krankheiten des Nervensystems und der Sinnesorgane	436 482	6 227	16 417	31 301
345	Epilepsie	75 866	1 907	6 219	10 495
368	Katarakt (Grauer Star)	84 502	50	93	221
390-459	VII. Krankheiten des Kreislaufsystems	1 427 061	1 719	1 042	4 619
401-405	Hypertonie und Hochdruckkrankheiten	67 224	36	58	370
410-414	Ischämische Herzkrankheiten	548 582	26	15	40
410	Akuter Myokardinfarkt	82 017	3	2	1
427	Herzrhythmusstörungen	137 511	928	254	810
428	Herzinsuffizienz	107 344	46	17	42
430-438	Krankheiten des zerebrovaskulären Systems	215 670	126	108	226
436	Akute aber mangelhaft bezeichnete Hirngefäßkrankheiten	89 069	12	15	16
440-448	Krankheiten der Arterien, Arteriolen und Kapillaren	133 010	76	146	207
451-459	Krankheiten der Venen und Lymphgefäße sowie sonstige Krankheiten des Kreislaufsystems	129 959	76	175	2 184
460-519	VIII. Krankheiten der Atmungsorgane	562 865	23 404	67 597	66 753
474	Chron. Affektionen der Tonsillen und des adenoiden Gewebes	103 104	246	30 784	40 285
480-487	Pneumonie (Lungenentzündung) und Grippe	135 935	6 493	11 308	6 897
490-496	Chron. obstruktive Lungenkrankh. und verwandte Affektionen	111 015	4 690	5 729	6 287
520-579	IX. Krankheiten der Verdauungsorgane	785 371	13 467	16 394	51 759
530-537	Krankheiten der Speiseröhre, des Magens und des Zwölffingerdarmes	102 291	1 438	1 270	3 021
540-543	Appendizitis	81 252	33	1 017	27 804
550	Leistenbruch	166 989	6 032	4 599	3 428
571	Chronische Leberkrankheit und -zirrhose	39 612	18	23	114
580-629	X. Krankheiten der Harn- und Geschlechtsorgane	378 035	5 670	8 857	16 990
580-589	Nephritis, Nephrotisches Syndrom und Nephrose	38 765	118	592	1 316
592	Nieren- und Harnleitersteine	95 439	23	101	447
600-608	Krankheiten der männlichen Geschlechtsorgane	145 920	1 076	5 644	11 341
614-616	Entzündliche Krankheiten der weiblichen Beckenorgane	-	-	-	-
617-629	Sonstige Affektionen der weiblichen Geschlechtsorgane	-	-	-	-
630-676	XI. Komplikationen der Schwangerschaft, bei Entbindung und im Wochenbett	-	-	-	-
630-639	Schwangerschaft mit nachfolgender Fehlgeburt	-	-	-	-
635	Legale Schwangerschaftsunterbrechung	-	-	-	-
640-648	Komplikationen, die hauptsächlich im Zusammenhang mit der Schwangerschaft auftreten	-	-	-	-
650-659	Normale Entbindung sowie andere Indikationen zur Behandlung während der Schwangerschaft, bei Wehen und Entbindung	-	-	-	-
660-669	Komplikationen, die hauptsächlich im Verlauf der Wehen und der Entbindung auftreten	-	-	-	-
680-709	XII. Krankheiten der Haut und des Unterhautzellgewebes	124 591	2 198	4 623	7 877
710-739	XIII. Krankh. des Skeletts, der Muskeln und des Bindegewebes ..	534 989	438	2 505	11 914
710-719	Arthropathien (Gelenkleiden) und verwandte Affektionen	252 986	80	1 242	5 314
720-724	Dorsopathien (Rückenleiden)	158 499	40	133	505
725-729	Rheumatismus, ausgen. des Rückens	77 563	144	508	1 478
740-759	XIV. Kongenitale Anomalien	62 045	15 452	13 223	15 966
760-779	XV. Bestimmte Affektionen, die ihren Ursprung in der Perinatalzeit haben	58 785	56 513	1 100	404
780-799	XVI. Symptome und schlecht bezeichnete Affektionen	324 187	12 049	16 998	23 581
800-999	XVII. Verletzungen und Vergiftungen	843 531	9 719	33 121	96 847
800-804	Schädelfraktur (Schädelbruch)	34 696	960	1 114	2 732
805-809	Fraktur (Bruch) der Wirbelsäule und des Rumpfskeletts	49 331	10	51	995
810-819	Frakturen (Brüche) der oberen Extremitäten	104 411	75	2 227	24 515
820-829	Frakturen (Brüche) der unteren Extremitäten	138 780	165	1 783	9 155
820	Fractura colli femoris (Oberschenkelhalsbruch)	28 320	6	39	214
830-839	Luxationen (Verrenkungen)	33 843	33	71	1 694
840-848	Verstauchungen (Distorsionen), Gelenk- und Muskelzerrungen ..	75 534	10	134	2 982
850-854	Intrakranielle Verletz., ausgen. solche mit Schädelbruch	131 998	4 591	13 117	27 775
850	Comotio cerebri (Gehirnerschütterung)	113 965	4 063	12 204	26 214
940-949	Verbrennungen	11 537	573	2 237	1 382
960-979	Vergiftung durch Drogen, Medikamente, Seren und Impfstoffe	13 472	227	1 612	535
980-989	Toxische Wirkungen von mediz. nichtgebräuchl. Substanzen	15 713	435	1 891	1 851
996-999	Komplikationen nach chirurgischen Eingriffen und ärztlicher Behandlung, anderweitig nicht klassifiziert	47 675	183	495	1 274
V01-V82	Ohne Diagnoseangabe	8 448	1 700	218	366
	Faktoren, die den Gesundheitszustand und die Inanspruchnahme von Einrichtungen des Gesundheitswesens beeinflussen (ohne V30-V39)	61 873	696	650	3 169

Patienten (einschl. Sterbefälle, ohne Stundenfälle) 1999
und Altersgruppen
**lich
zahl**

von ... bis unter ... Jahren

15 - 25	25 - 35	35 - 45	45 - 55	55 - 65	65 - 75	75 und mehr	unbekannt	Pos.-Nr. der ICD/9
438 190	593 175	802 874	884 889	1 456 761	1 353 135	978 928	80	
430 961	584 455	792 592	875 278	1 442 980	1 343 479	974 690	75	001-999
12 593	16 040	15 747	11 785	15 485	13 281	11 509	2	001-139
537	480	398	265	367	372	320	-	003
468	1 024	1 335	1 140	1 353	1 094	807	-	010-018
98	1 102	1 829	735	455	88	17	-	042-044
14 104	24 520	45 461	98 076	255 803	260 605	140 645	4	140-239
196	1 345	6 468	23 353	70 621	71 453	36 893	1	150-159
34	435	3 439	14 923	44 309	44 967	15 696	-	162
-	-	-	-	-	-	-	-	174
2 215	6 595	7 523	11 085	44 748	64 210	44 622	2	179-189
1 095	2 594	4 899	8 228	17 358	14 432	6 279	1	190-199
3 550	3 968	6 078	9 370	20 684	20 155	11 570	-	200-208
3 172	4 681	6 450	8 167	15 135	12 768	6 439	-	210-229
10	51	89	226	504	528	374	-	230-234
814	1 228	1 967	2 889	6 151	6 263	3 762	-	235-238
718	1 142	1 671	2 379	4 679	4 372	2 676	-	239
6 182	9 168	16 985	24 405	38 832	32 018	22 240	3	240-279
402	2 307	5 540	7 874	10 725	8 123	2 665	-	240-246
3 282	4 503	8 345	13 180	22 977	19 138	12 534	-	250
2 151	1 514	1 943	2 524	5 515	7 937	10 953	-	280-289
48 765	90 614	128 495	80 847	52 318	23 401	20 833	10	290-319
2 959	6 287	14 677	10 585	9 301	8 465	14 353	-	290-294
10 810	22 083	24 241	14 980	12 069	5 806	3 155	1	295-299
2 576	20 201	51 998	33 824	17 403	3 809	516	-	303
22 804	34 240	48 372	49 931	76 880	77 753	72 569	8	320-389
7 059	8 263	11 541	9 009	9 453	7 241	4 677	2	345
238	521	1 313	3 449	12 761	26 310	39 543	3	366
12 952	30 013	79 651	168 302	386 765	428 774	313 213	11	390-459
935	2 136	5 835	10 831	19 298	16 757	10 966	2	401-405
624	4 629	27 846	75 328	174 070	178 592	87 410	2	410-414
106	997	5 595	12 063	22 398	23 183	17 669	-	410
1 974	3 858	7 128	13 545	34 713	41 392	32 909	-	427
123	307	1 320	4 229	16 863	33 153	51 242	2	428
734	2 149	6 470	15 757	46 333	69 313	74 453	1	430-438
106	451	1 647	5 164	17 558	28 846	35 254	-	436
376	967	4 203	14 313	40 767	44 299	27 656	-	440-448
5 957	12 310	20 201	23 699	32 799	21 113	11 442	3	451-459
39 581	47 818	46 568	40 495	68 496	79 105	83 041	7	460-519
13 258	10 189	5 507	1 628	919	227	58	3	474
3 092	4 523	6 920	8 023	17 839	27 010	43 828	2	480-487
2 020	2 459	4 191	7 846	21 652	31 816	24 324	1	490-496
52 815	71 055	102 499	107 894	153 832	126 460	89 191	5	520-579
5 309	9 551	13 784	13 878	19 847	17 749	16 444	-	530-537
19 177	11 614	8 343	4 679	4 517	2 728	1 340	-	540-543
6 228	13 303	18 893	24 127	38 796	31 997	19 586	-	550
432	1 967	6 157	8 923	12 726	6 963	2 289	-	571
16 760	27 582	37 430	40 659	77 404	84 383	62 235	5	580-629
1 219	1 897	3 030	4 258	8 498	9 838	7 938	1	580-589
3 538	12 371	18 808	18 845	23 004	13 898	4 404	-	592
8 151	8 041	8 919	9 808	29 119	38 581	25 240	-	600-608
-	-	-	-	-	-	-	-	614-616
-	-	-	-	-	-	-	-	617-629
-	-	-	-	-	-	-	-	630-676
-	-	-	-	-	-	-	-	630-639
-	-	-	-	-	-	-	-	635
-	-	-	-	-	-	-	-	640-648
-	-	-	-	-	-	-	-	650-659
-	-	-	-	-	-	-	-	660-669
15 096	20 222	19 534	15 504	17 734	12 603	9 199	1	680-709
29 143	60 473	89 946	97 140	125 168	80 806	37 453	3	710-739
16 945	28 586	35 143	39 236	59 756	46 335	20 346	3	710-719
3 252	18 554	35 005	35 124	35 905	19 634	10 347	-	720-724
3 262	7 682	12 938	15 865	21 557	10 319	3 810	-	725-729
5 694	3 404	2 703	1 789	1 923	1 187	704	-	740-759
114	91	112	85	123	117	124	2	760-779
14 786	20 529	32 181	44 220	69 042	50 373	40 422	6	780-799
137 421	127 172	124 965	91 623	97 680	64 676	60 299	8	800-999
9 100	6 972	5 324	3 095	2 710	1 495	1 194	-	800-804
4 306	5 286	7 221	7 158	9 601	6 906	7 796	1	805-809
17 231	14 613	14 260	10 590	10 286	5 905	4 709	-	810-819
18 058	19 125	22 666	17 671	19 052	13 293	17 812	-	820-829
395	686	1 511	2 013	4 106	5 649	13 701	-	820
7 538	7 199	6 168	4 157	3 882	2 035	1 066	-	830-839
17 323	19 881	16 212	8 890	6 406	2 486	1 210	-	840-848
24 853	14 625	13 205	9 323	10 499	6 962	7 045	3	850-854
22 506	12 630	11 059	7 423	7 879	4 875	5 110	2	850
1 512	1 779	1 669	1 040	809	307	232	-	940-949
2 681	2 697	2 347	1 153	825	608	786	1	960-979
2 318	2 177	2 842	1 814	1 486	586	313	-	980-989
2 240	3 362	4 527	5 775	10 993	11 694	7 132	-	996-999
419	688	851	835	1 263	1 293	814	1	
6 810	8 032	9 431	8 776	12 518	8 363	3 424	4	V01-V82

2 Aus dem Krankenhaus entlassene vollstationäre

noch 2.2 Nach ausgewählten Diagnosen

2.2.2 Männer
Verweil

Pos.-Nr. der ICD/9	Diagnose Behandlungsanlaß	Insgesamt	Davon im Alter		
			0 - 1	1 - 5	5 - 15
	Insgesamt	10.5	9.7	4.7	6.5
001-999	Krankheiten, Verletzungen und Vergiftungen	10.5	9.7	4.7	6.5
001-139	I. Infektiöse und parasitäre Krankheiten	9.5	6.5	4.7	4.5
003	Sonstige Salmonellen-Infektionen	8.2	9.4	6.6	6.3
010-018	Tuberkulose	36.5	25.7	12.9	12.6
042-044	HIV-Infektion	15.8	30.7	7.9	6.2
140-239	II. Neubildungen	10.6	7.2	6.7	7.0
150-159	Bösart. Neubild. der Verdauungsorgane und des Bauchfells	11.2	7.3	10.5	6.2
162	Bösartige Neubildung der Luftröhre, Bronchien und Lunge	11.5	5.4	3.0	5.6
174	Bösartige Neubildung der weiblichen Brustdrüse	-	-	-	-
179-189	Bösartige Neubildungen der Harn- und Geschlechtsorgane	10.4	8.2	5.9	5.4
190-199	Bösartige Neubildungen sonstiger und n.n.bez. Sitze	11.2	8.3	7.0	7.1
200-208	Bösart. Neubild. des lymphat. und hämatopoetischen Gewebes	10.7	12.9	7.5	8.1
210-229	Gutartige Neubildungen	7.4	5.7	4.5	5.7
230-234	Carcinoma in situ	9.7	18.0	7.0	5.3
235-238	Neubildungen unsicheren Verhaltens	8.5	11.3	5.5	6.4
239	Neubildungen unbekannten Charakters	9.5	6.5	4.6	6.5
240-279	III. Endokrinopathien, Ernährungs- und Stoffwechsel- krankheiten sowie Störungen im Immunitätssystem	11.2	8.3	5.3	7.2
240-246	Krankheiten der Schilddrüse	7.2	8.1	4.4	5.4
250	Diabetes mellitus (Zuckerkrankheit)	14.2	13.0	12.1	9.2
280-289	IV. Krankheiten des Blutes und der blutbildenden Organe	9.1	8.6	5.8	5.3
290-319	V. Psychiatrische Krankheiten	24.3	8.4	13.2	39.9
290-294	Organische Psychosen	19.3	21.7	1.8	6.3
295-299	Andere Psychosen	43.8	6.4	13.2	48.5
303	Alkoholabhängigkeit	14.7	35.4	2.0	2.7
320-389	VI. Krankheiten des Nervensystems und der Sinnesorgane	8.4	9.8	6.2	6.7
345	Epilepsie	9.3	9.3	6.9	7.4
366	Katarakt (Grauer Star)	3.1	6.8	4.4	4.0
390-459	VII. Krankheiten des Kreislaufsystems	10.6	10.3	5.5	5.2
401-405	Hypertonie und Hochdruckkrankheiten	8.8	6.8	4.7	5.4
410-414	Ischämische Herzkrankheiten	8.1	6.4	3.2	4.1
410	Akuter Myokardinfarkt	11.8	9.7	5.5	11.0
427	Herzrhythmusstörungen	9.2	7.9	3.4	4.2
428	Herzinsuffizienz	14.5	22.7	7.7	9.8
430-438	Krankheiten des zerebrovaskulären Systems	14.8	13.2	8.4	13.2
436	Akute aber mangelhaft bezeichnete Hirngefäßkrankheiten	15.9	14.0	11.5	10.9
440-448	Krankheiten der Arterien, Arteriolen und Kapillaren	15.0	10.9	7.6	7.5
451-459	Krankheiten der Venen und Lymphgefäße sowie sonstige Krankheiten des Kreislaufsystems	7.9	13.2	4.1	3.6
460-519	VIII. Krankheiten der Atmungsorgane	8.9	7.4	4.4	4.9
474	Chron. Affektionen der Tonsillen und des adenoiden Gewebes	4.6	2.7	3.2	4.5
480-487	Pneumonie (Lungenentzündung) und Grippe	12.8	9.2	6.9	7.4
490-496	Chron. obstruktive Lungenkrankh. und verwandte Affektionen	11.7	7.7	5.5	5.8
520-579	IX. Krankheiten der Verdauungsorgane	8.8	5.9	4.0	4.8
530-537	Krankheiten der Speiseröhre, des Magens und des Zwölffingerdarmes	8.8	5.5	4.0	4.2
540-543	Appendizitis	6.7	5.6	6.0	5.6
550	Leistenbruch	6.6	5.3	3.1	3.5
571	Chronische Leberkrankheit und -zirrhose	14.4	10.6	5.7	7.4
580-629	X. Krankheiten der Harn- und Geschlechtsorgane	7.8	7.7	4.0	4.1
580-589	Nephritis, Nephrotisches Syndrom und Nephrose	14.0	14.5	9.6	8.8
592	Nieren- und Harnleitersteine	5.0	9.4	6.4	5.3
600-608	Krankheiten der männlichen Geschlechtsorgane	7.8	3.5	2.5	3.0
614-616	Entzündliche Krankheiten der weiblichen Beckenorgane	-	-	-	-
617-629	Sonstige Affektionen der weiblichen Geschlechtsorgane	-	-	-	-
630-676	XI. Komplikationen der Schwangerschaft, bei Entbindung und im Wochenbett	-	-	-	-
630-639	Schwangerschaft mit nachfolgender Fehlgeburt	-	-	-	-
635	Legale Schwangerschaftsunterbrechung	-	-	-	-
640-648	Komplikationen, die hauptsächlich im Zusammenhang mit der Schwangerschaft auftreten	-	-	-	-
650-659	Normale Entbindung sowie andere Indikationen zur Behandlung während der Schwangerschaft, bei Wehen und Entbindung	-	-	-	-
660-669	Komplikationen, die hauptsächlich im Verlauf der Wehen und der Entbindung auftreten	-	-	-	-
680-709	XII. Krankheiten der Haut und des Unterhautzellgewebes	11.5	8.0	7.0	6.1
710-739	XIII. Krankh. des Skeletts, der Muskeln und des Bindegewebes ..	10.9	9.6	6.6	8.9
710-719	Arthropathien (Gelenkleiden) und verwandte Affektionen	10.6	11.8	6.3	8.3
720-724	Dorsopathien (Rückenleiden)	12.3	6.4	3.7	5.2
725-729	Rheumatismus, ausgen. des Rückens	7.7	6.3	4.0	5.6
740-759	XIV. Kongenitale Anomalien	8.4	11.4	6.5	6.4
760-779	XV. Bestimmte Affektionen, die ihren Ursprung in der Perinatalzeit haben	14.3	14.5	9.2	6.3
780-799	XVI. Symptome und schlecht bezeichnete Affektionen	6.0	4.8	3.8	3.5
800-999	XVII. Verletzungen und Vergiftungen	8.8	3.6	3.4	4.2
800-804	Schädelfraktur (Schädelbruch)	7.6	5.5	5.4	6.0
805-809	Fraktur (Bruch) der Wirbelsäule und des Rumpfskeletts	15.3	7.9	24.0	9.7
810-819	Frakturen (Brüche) der oberen Extremitäten	6.7	6.4	3.0	3.5
820-829	Frakturen (Brüche) der unteren Extremitäten	14.6	10.3	10.0	8.7
820	Fractura colli femoris (Oberschenkelhalsbruch)	20.4	9.8	11.0	11.7
830-839	Luxationen (Verrankungen)	6.6	11.1	3.6	5.9
840-848	Verstauchungen (Distorsionen), Gelenk- und Muskelzerrungen	7.2	3.4	2.8	4.9
850-854	Intrakranielle Verletz., ausgen. solche mit Schädelbruch	4.9	2.4	2.0	2.8
850	Comotio cerebri (Gehirnerschütterung)	3.0	2.0	1.9	2.3
940-949	Verbrennungen	11.3	9.9	9.3	9.7
950-979	Vergiftung durch Drogen, Medikamente, Seren und Impfstoffe	3.7	2.4	1.4	3.1
980-989	Toxische Wirkungen von mediz. nichtgebräuchl. Substanzen	2.6	1.4	1.7	1.8
996-999	Komplikationen nach chirurgischen Eingriffen und ärztlicher Behandlung, anderweitig nicht klassifiziert	15.2	13.4	5.1	6.9
	Ohne Diagnoseangabe	12.1	5.5	4.4	5.8
V01-V82	Faktoren, die den Gesundheitszustand und die Inanspruchnahme von Einrichtungen des Gesundheitswesens beeinflussen (ohne V30-V39)	6.4	6.4	5.2	4.4

Patienten (einschl. Sterbefälle, ohne Stundenfälle) 1999
und Altersgruppen
**lich
dauer**
von ... bis unter ... Jahren

15 - 25	25 - 35	35 - 45	45 - 55	55 - 65	65 - 75	75 und mehr	unbekannt	Pos.-Nr. der ICD/9
8.7	10.0	10.4	10.4	10.7	11.7	12.6	14.0	
8.7	10.1	10.4	10.5	10.7	11.7	12.6	14.5	001-999
6.7	9.0	11.7	13.2	13.9	14.5	14.6	2.0	001-139
7.4	7.2	8.1	9.3	10.5	12.1	14.7	-	003
39.3	38.4	43.3	43.1	37.5	31.6	31.2	-	010-018
18.2	15.5	15.3	16.3	16.6	20.5	18.6	-	042-044
8.6	8.7	9.4	10.1	10.5	11.1	11.9	4.3	140-239
10.7	9.4	9.9	9.8	10.2	11.3	13.9	9.0	150-159
14.4	9.6	9.6	10.5	11.0	12.1	12.7	-	162
-	-	-	-	-	-	-	-	174
7.8	7.6	8.0	9.4	10.7	10.8	10.7	2.0	179-189
9.6	9.3	9.4	10.7	11.4	12.3	13.5	4.0	190-199
11.3	12.9	13.0	11.4	10.5	10.2	10.7	-	200-208
7.0	7.0	7.1	7.2	7.5	8.1	8.7	-	210-229
20.5	6.3	8.1	7.7	9.3	9.2	12.8	-	230-234
6.5	7.1	8.2	8.2	8.5	8.9	9.7	-	235-238
6.8	7.2	7.8	8.9	9.8	11.0	10.8	-	239
8.5	8.9	9.4	10.6	12.2	13.3	13.5	4.0	240-279
6.6	6.4	6.5	6.6	7.0	7.8	9.6	-	240-246
9.5	10.7	11.7	13.4	15.1	16.3	15.7	-	250
6.1	7.9	9.5	10.3	10.6	10.7	10.0	-	280-289
25.5	25.5	21.5	23.1	25.3	26.0	23.9	31.0	290-319
20.8	13.4	14.0	17.4	22.8	23.9	23.3	-	290-294
48.9	46.8	41.2	43.1	44.4	40.5	32.8	10.0	295-299
13.0	14.5	14.1	15.1	15.7	16.0	13.4	-	303
8.4	8.7	9.1	9.6	9.3	8.6	7.2	37.4	320-389
9.0	10.5	8.9	10.0	10.0	10.6	10.9	129.0	345
4.3	4.0	3.6	3.2	3.1	3.1	3.2	2.3	366
6.2	6.8	7.8	8.5	9.9	11.4	13.0	14.7	390-459
6.0	6.5	7.1	7.8	8.4	9.6	10.8	13.0	401-405
4.2	5.0	5.9	6.6	7.4	8.7	10.4	13.5	410-414
5.6	7.5	9.2	10.2	11.3	12.6	13.7	-	410
4.4	4.7	6.2	7.0	8.4	10.1	11.3	-	427
7.9	10.5	12.7	13.3	14.6	14.9	14.4	20.5	428
15.1	13.1	14.9	14.9	14.9	15.0	14.6	54.0	430-438
15.5	12.9	14.4	15.3	16.0	16.2	15.9	-	436
9.7	12.4	12.0	12.5	14.6	15.7	16.6	-	440-448
4.6	5.7	6.6	7.1	8.1	10.0	12.4	4.3	451-459
6.1	6.2	7.1	8.8	11.2	13.4	14.0	6.7	460-519
6.0	6.0	6.0	6.2	6.4	7.1	7.1	5.0	474
7.8	9.1	11.1	12.7	14.4	15.0	14.6	10.5	480-487
5.8	6.1	8.1	10.4	12.7	13.9	13.8	1.0	490-496
5.5	6.7	8.2	9.1	9.9	10.7	11.6	3.8	520-579
4.2	5.3	7.0	8.5	9.7	10.9	12.1	-	530-537
5.8	6.3	7.3	8.5	10.2	11.9	13.4	-	540-543
5.6	5.6	5.9	6.1	6.7	7.6	8.9	-	550
6.4	10.2	13.0	14.3	15.5	15.3	15.9	-	571
5.1	5.1	5.6	6.4	8.0	9.6	10.6	13.4	580-629
8.9	10.9	12.1	12.4	14.6	15.8	15.2	24.0	580-589
4.2	4.1	4.2	4.6	5.2	6.3	7.6	-	592
4.4	4.6	5.2	6.6	8.3	9.9	11.0	-	600-608
-	-	-	-	-	-	-	-	614-616
-	-	-	-	-	-	-	-	617-629
-	-	-	-	-	-	-	-	630-676
-	-	-	-	-	-	-	-	630-639
-	-	-	-	-	-	-	-	635
-	-	-	-	-	-	-	-	640-648
-	-	-	-	-	-	-	-	650-659
-	-	-	-	-	-	-	-	660-669
7.5	8.3	10.3	12.7	15.3	17.3	18.3	34.0	680-709
7.5	7.9	8.9	10.1	11.7	14.1	16.0	2.7	710-739
6.6	6.3	7.0	8.8	11.7	15.0	17.1	2.7	710-719
9.1	10.3	11.0	12.2	13.2	14.3	15.2	-	720-724
6.0	6.4	6.9	7.6	8.1	8.8	10.9	-	725-729
8.1	7.9	8.5	9.9	10.2	10.4	11.2	-	740-759
9.4	5.5	8.2	10.0	13.5	13.0	14.2	2.5	760-779
4.1	4.0	4.6	4.6	5.9	8.4	10.4	4.7	780-799
6.7	7.6	8.7	10.3	11.8	13.9	15.1	9.8	800-899
6.6	7.1	8.2	8.9	10.1	10.8	10.5	-	800-804
16.5	16.1	14.4	14.6	15.6	16.0	15.5	14.0	805-809
5.4	6.2	7.2	8.5	9.8	11.5	14.1	-	810-819
10.9	11.3	12.9	14.8	16.8	19.4	21.2	-	820-829
13.6	14.7	16.6	17.5	20.1	21.9	21.3	-	820
6.4	6.1	6.4	6.5	6.9	7.7	9.4	-	830-839
6.4	6.8	7.2	7.8	8.8	10.0	10.6	-	840-848
4.9	5.7	5.9	6.9	7.3	8.1	8.0	19.0	850-854
2.9	3.1	3.4	3.8	4.1	4.6	5.5	2.0	850
9.1	10.5	11.9	14.2	16.1	18.9	21.7	-	940-949
2.3	2.6	3.3	4.9	6.5	9.1	10.2	1.0	960-979
1.6	2.2	2.9	3.5	4.0	4.8	5.5	-	980-989
9.0	9.5	12.0	14.4	16.0	18.0	18.9	-	996-999
10.2	11.9	10.6	15.5	14.7	17.2	17.7	1.0	
5.1	5.6	6.0	6.8	7.0	7.4	8.9	7.0	V01-V82

2 Aus dem Krankenhaus entlassene vollstationäre

2.3 Nach ausgewählten Diagnosen

2.3.1 Weib
An

Pos.-Nr. der ICD/9	Diagnose Behandlungsanlaß	Insgesamt	Davon im Alter		
			0 - 1	1 - 5	5 - 15
	Insgesamt	8 909 358	129 878	158 477	327 325
001-999	Krankheiten, Verletzungen und Vergiftungen	8 802 713	127 510	157 823	324 732
001-139	I. Infektiöse und parasitäre Krankheiten	150 579	12 003	17 318	16 338
003	Sonstige Salmonellen-Infektionen	5 927	245	1 068	1 021
010-018	Tuberkulose	4 759	46	184	228
042-044	HIV-Infektion	1 201	8	22	28
140-239	II. Neubildungen	1 042 013	2 183	5 316	10 445
150-159	Bösart. Neubild. der Verdauungsorgane und des Bauchfells	170 024	7	42	65
162	Bösartige Neubildung der Luftröhre, Bronchien und Lunge	41 781	-	12	5
174	Bösartige Neubildung der weiblichen Brustdrüse	200 099	5	1	3
179-189	Bösartige Neubildungen der Harn- und Geschlechtsorgane	133 289	43	414	248
190-199	Bösartige Neubildungen sonstiger und n.n.bez. Sitze	61 358	159	1 085	1 842
200-208	Bösart. Neubild. des lymphat. und hämatopoetischen Gewebes	73 577	145	1 835	3 048
210-229	Gutartige Neubildungen	220 312	1 612	996	2 688
230-234	Carcinoma in situ	13 039	1	1	6
235-238	Neubildungen unsicheren Verhaltens	42 825	63	181	646
239	Neubildungen unbekannten Charakters	30 550	92	171	540
240-279	III. Endokrinopathien, Ernährungs- und Stoffwechsel- krankheiten sowie Störungen im Immunitätssystem	298 354	2 965	4 779	7 975
240-246	Krankheiten der Schilddrüse	125 128	124	35	283
250	Diabetes mellitus (Zuckerkrankheit)	112 293	23	420	3 378
280-289	IV. Krankheiten des Blutes und der blutbildenden Organe	61 322	660	1 811	5 077
290-319	V. Psychiatrische Krankheiten	385 384	807	1 496	10 975
290-294	Organische Psychosen	58 054	18	6	89
295-299	Andere Psychosen	120 344	31	72	344
303	Alkoholabhängigkeit	38 229	2	-	52
320-389	VI. Krankheiten des Nervensystems und der Sinnesorgane	555 649	4 770	12 434	25 227
345	Epilepsie	55 764	1 677	4 909	8 525
366	Katarakt (Grauer Star)	185 571	59	54	121
390-459	VII. Krankheiten des Kreislaufsystems	1 337 018	1 378	851	3 703
401-405	Hypertonie und Hochdruckkrankheiten	119 595	33	43	288
410-414	Ischämische Herzkrankheiten	300 949	12	15	17
410	Akuter Myokardinfarkt	51 091	3	1	2
427	Herzrhythmusstörungen	144 452	691	218	788
428	Herzsuffizienz	144 123	45	20	31
430-438	Krankheiten des zerebrovaskulären Systems	260 785	112	53	154
436	Akute aber mangelhaft bezeichnete Hirngefäßkrankheiten	117 902	11	9	23
440-448	Krankheiten der Arterien, Arteriolen und Kapillaren	82 090	53	104	210
451-459	Krankheiten der Venen und Lymphgefäße sowie sonstige Krankheiten des Kreislaufsystems	204 766	57	118	1 527
460-519	VIII. Krankheiten der Atmungsorgane	475 350	14 808	46 341	61 270
474	Chron. Affektionen der Tonsillen und des adenoiden Gewebes	116 574	109	21 746	41 471
480-487	Pneumonie (Lungenentzündung) und Grippe	119 520	4 363	8 858	5 928
490-496	Chron. obstruktive Lungenkrankh. und verwandte Affektionen	86 505	2 410	3 067	3 814
520-579	IX. Krankheiten der Verdauungsorgane	783 331	6 825	10 987	53 914
530-537	Krankheiten der Speiseröhre, des Magens und des Zwölffingerdarmes	106 606	1 113	1 122	3 455
540-543	Appendizitis	105 111	20	805	31 004
550	Leistenbruch	27 950	1 329	1 174	1 443
571	Chronische Leberkrankheit und -zirrhose	25 169	19	25	92
580-629	X. Krankheiten der Harn- und Geschlechtsorgane	674 447	3 158	4 946	11 591
580-589	Nephritis, Nephrotisches Syndrom und Nephrose	36 419	97	346	1 016
592	Nieren- und Harnleitersteine	49 692	6	51	373
600-608	Krankheiten der männlichen Geschlechtsorgane	-	-	-	-
614-616	Entzündliche Krankheiten der weiblichen Beckenorgane	48 901	12	74	425
617-629	Sonstige Affektionen der weiblichen Geschlechtsorgane	379 888	107	65	2 076
630-676	XI. Komplikationen der Schwangerschaft, bei Entbindung und im Wochenbett	1 058 521	-	-	649
630-639	Schwangerschaft mit nachfolgender Fehlgeburt	109 773	-	-	288
635	Legale Schwangerschaftsunterbrechung	14 899	-	-	181
640-648	Komplikationen, die hauptsächlich im Zusammenhang mit der Schwangerschaft auftreten	231 397	-	-	152
650-659	Normale Entbindung sowie andere Indikationen zur Behandlung während der Schwangerschaft, bei Wehen und Entbindung	597 980	-	-	163
660-669	Komplikationen, die hauptsächlich im Verlauf der Wehen und der Entbindung auftreten	110 030	-	-	35
680-709	XII. Krankheiten der Haut und des Unterhautzellgewebes	114 721	1 543	3 553	6 439
710-739	XIII. Krankh. des Skeletts, der Muskeln und des Bindegewebes ..	654 836	391	2 194	12 021
710-719	Arthropathien (Gelenkleiden) und verwandte Affektionen	341 596	107	1 252	5 935
720-724	Dorsopathien (Rückenleiden)	186 512	39	114	558
725-729	Rheumatismus, ausgen. des Rückens	62 863	118	415	1 336
740-759	XIV. Kongenitale Anomalien	49 550	10 984	5 942	9 919
760-779	XV. Bestimmte Affektionen, die ihren Ursprung in der Perinatalzeit haben	49 601	46 013	692	231
780-799	XVI. Symptome und schlecht bezeichnete Affektionen	319 310	10 751	13 528	26 315
800-999	XVII. Verletzungen und Vergiftungen	792 727	8 271	25 635	62 643
800-804	Schädelfraktur (Schädelbruch)	15 059	692	731	1 455
805-809	Fraktur (Bruch) der Wirbelsäule und des Rumpfskeletts	61 193	8	55	961
810-819	Frakturen (Brüche) der oberen Extremitäten	122 158	72	1 975	13 584
820-829	Frakturen (Brüche) der unteren Extremitäten	195 617	166	906	5 744
820	Fractura colli femoris (Oberschenkelhalsbruch)	90 641	11	32	157
830-839	Luxationen (Verränkungen)	23 294	46	86	1 811
840-848	Verstauchungen (Distorsionen), Gelenk- und Muskelzerrungen	41 370	14	121	2 818
850-854	Intrakranielle Verletz., ausgen. solche mit Schädelbruch	98 000	4 033	11 263	18 033
850	Comotio cerebri (Gehirnerschütterung)	88 105	3 610	10 565	17 064
940-949	Verbrennungen	6 192	428	1 461	790
960-979	Vergiftung durch Drogen, Medikamente, Seren und Impfstoffe	22 146	179	1 444	1 301
980-989	Toxische Wirkungen von mediz. nichtgebräuchl. Substanzen	9 993	374	1 445	1 424
996-999	Komplikationen nach chirurgischen Eingriffen und ärztlicher Behandlung, anderweitig nicht klassifiziert	62 184	105	239	1 083
V01-V82	Ohne Diagnoseangabe	12 715	1 728	191	292
	Faktoren, die den Gesundheitszustand und die Inanspruchnahme von Einrichtungen des Gesundheitswesens beeinflussen (ohne V30-V39)	93 930	640	463	2 301

Patienten (einschl. Sterbefälle, ohne Stundenfälle) 1999
und Altersgruppen
**lich
zahl**

von ... bis unter ... Jahren

15 - 25	25 - 35	35 - 45	45 - 55	55 - 65	65 - 75	75 und mehr	unbekannt	Pos.-Nr. der ICD/9
698 096	1 225 670	932 097	855 852	1 233 560	1 349 645	1 998 610	148	
692 300	1 209 138	910 126	843 357	1 215 179	1 334 538	1 987 880	130	001-999
15 402	12 856	10 692	9 297	13 866	15 262	27 543	2	001-139
545	435	451	356	476	514	816	-	003
415	588	572	493	643	659	931	-	010-018
83	457	428	105	40	20	10	-	042-044
18 937	48 052	123 547	175 930	245 660	220 760	191 173	10	140-239
250	1 160	5 513	14 795	40 103	51 669	56 418	2	150-159
41	264	2 043	6 777	12 639	12 796	7 204	-	162
138	4 048	21 536	42 910	64 296	41 536	25 623	3	174
619	3 374	9 739	15 740	34 686	36 345	32 079	2	179-189
1 284	2 997	5 770	8 569	14 952	13 690	11 008	2	190-199
2 324	3 121	4 252	6 727	15 410	18 864	17 851	-	200-208
9 344	21 998	57 071	58 622	33 615	20 382	13 984	-	210-229
416	3 137	3 527	2 121	1 794	1 055	981	-	230-234
1 600	3 412	5 823	6 962	9 246	7 743	7 149	-	235-238
1 215	2 311	4 173	5 296	6 576	5 171	5 005	-	239
8 684	19 859	30 117	35 928	52 815	57 403	77 824	5	240-279
2 281	11 474	20 832	23 396	28 528	23 640	14 534	1	240-246
3 519	3 764	4 902	8 493	19 071	27 451	41 269	3	250
3 397	2 382	3 164	3 371	5 146	10 122	26 192	-	280-289
41 086	56 019	75 978	56 289	47 957	35 622	59 140	15	290-319
976	1 615	3 757	3 572	4 350	8 416	35 252	3	290-294
6 067	16 890	25 021	20 104	21 020	16 452	14 342	1	295-299
691	4 698	13 735	10 587	6 232	1 737	494	1	303
23 566	32 816	44 115	48 390	75 333	104 955	184 032	11	320-389
6 297	5 168	5 918	4 638	5 442	5 397	7 793	-	345
140	333	1 034	3 004	14 010	47 689	119 123	4	366
10 183	26 556	56 860	100 434	219 242	332 224	585 771	16	390-459
522	1 188	4 457	11 647	24 847	33 500	43 070	-	401-405
249	1 233	7 197	21 513	62 183	98 934	109 592	4	410-414
29	219	1 153	2 854	7 324	13 675	25 830	1	410
1 956	3 215	5 657	8 305	22 403	38 849	62 369	1	427
78	176	546	1 643	7 557	25 989	108 036	2	428
845	2 336	5 487	10 137	25 159	56 151	160 327	4	430-438
156	461	1 281	2 807	8 699	24 526	79 927	2	436
432	871	2 375	4 927	12 184	22 463	38 471	-	440-448
4 717	15 153	27 379	37 092	52 465	34 845	31 410	3	451-459
51 442	40 350	32 883	28 581	41 637	50 048	107 971	19	460-519
29 087	14 202	6 102	1 948	1 386	412	110	1	474
2 799	4 192	4 709	4 922	9 902	16 449	57 397	1	480-487
3 218	3 121	4 609	7 101	13 278	19 346	26 538	3	490-496
77 919	67 199	78 623	80 881	118 022	116 555	172 399	7	520-579
5 747	5 894	8 014	9 316	14 500	18 370	39 075	-	530-537
33 953	14 770	9 336	4 823	4 384	3 080	2 936	-	540-543
1 725	2 506	3 029	3 144	4 317	4 098	5 185	-	550
347	1 035	3 401	5 080	6 963	4 773	3 433	1	571
56 742	106 833	128 359	107 394	101 050	78 785	75 585	4	580-629
1 120	1 533	2 235	2 704	5 664	9 032	12 672	-	580-589
3 063	6 523	8 582	7 953	10 261	7 971	4 909	-	592
-	-	-	-	-	-	-	-	600-608
11 177	13 646	12 508	5 866	2 708	1 321	1 163	1	614-616
26 032	68 263	85 594	72 039	60 865	41 032	23 813	2	617-629
242 314	658 332	155 600	1 618	-	-	-	8	630-676
23 917	58 854	26 094	819	-	-	-	1	630-639
5 365	5 580	3 672	101	-	-	-	-	635
67 017	134 750	29 264	212	-	-	-	2	640-648
129 133	387 351	80 978	351	-	-	-	4	650-659
20 197	71 784	17 903	110	-	-	-	1	660-669
13 162	13 971	13 829	12 109	14 728	13 377	22 010	-	680-709
26 763	39 349	66 146	95 062	147 952	146 217	118 732	9	710-739
14 918	16 077	23 532	38 753	79 158	94 771	67 092	1	710-719
3 401	13 231	26 864	31 708	34 369	27 995	28 228	5	720-724
2 858	4 718	8 635	13 258	15 309	9 261	6 953	2	725-729
6 583	4 851	3 541	2 376	2 283	1 558	1 513	-	740-759
560	1 189	371	78	101	112	253	1	760-779
28 560	23 681	25 069	26 336	38 533	42 111	84 418	8	780-799
67 000	54 843	61 432	59 283	90 854	109 427	253 324	15	800-999
2 234	1 725	1 811	1 236	1 207	1 119	2 849	-	800-804
2 707	2 400	2 908	3 311	6 208	9 796	32 839	-	805-809
3 702	4 550	6 052	7 972	18 021	25 758	40 469	3	810-819
5 686	8 157	12 156	14 657	25 104	30 594	92 442	5	820-829
98	218	537	1 287	4 361	13 034	70 901	5	820
3 383	2 265	2 352	2 338	3 563	3 317	4 132	1	830-839
9 985	7 825	6 861	4 499	3 875	2 349	3 023	-	840-848
15 072	7 034	6 459	5 255	5 858	5 953	19 039	1	850-854
14 102	6 365	5 815	4 676	4 889	4 771	16 247	1	850
624	496	586	396	414	313	683	1	940-949
5 369	3 177	3 224	1 888	1 336	1 160	3 068	-	960-979
1 405	977	1 288	962	882	505	731	-	980-989
2 502	4 943	5 273	5 578	10 606	14 945	16 850	-	996-999
1 070	2 844	1 552	779	1 338	1 399	1 516	6	
4 726	13 688	20 419	11 716	17 043	13 708	9 214	12	V01-V82

2 Aus dem Krankenhaus entlassene vollstationäre

noch 2.3 Nach ausgewählten Diagnosen

2.3.2 Weib

Verweil

Pos.-Nr. der ICD/9	Diagnose Behandlungsanlaß	Insgesamt	Davon im Alter		
			0 - 1	1 - 5	5 - 15
	Insgesamt	10.5	10.2	4.9	6.2
001-999	Krankheiten, Verletzungen und Vergiftungen	10.6	10.3	4.9	6.2
001-139	I. Infektiöse und parasitäre Krankheiten	9.2	6.4	4.8	4.4
003	Sonstige Salmonellen-Infektionen	9.2	9.2	6.8	6.5
010-018	Tuberkulose	29.1	18.9	13.4	14.5
042-044	HIV-Infektion	15.7	13.3	9.4	8.7
140-239	II. Neubildungen	10.3	5.6	6.3	6.5
150-159	Bösart. Neubild. der Verdauungsorgane und des Bauchfells	12.9	31.1	13.1	12.0
162	Bösartige Neubildung der Luftröhre, Bronchien und Lunge	12.1	-	4.9	5.2
174	Bösartige Neubildung der weiblichen Brustdrüse	8.9	6.0	2.0	2.0
179-189	Bösartige Neubildungen der Harn- und Geschlechtsorgane	11.1	16.0	6.4	6.7
190-199	Bösartige Neubildungen sonstiger und n.n.bez. Sitze	11.5	9.9	7.1	6.8
200-208	Bösart. Neubild. des lymphat. und hämatopoetischen Gewebes	11.2	9.8	6.8	7.3
210-229	Gutartige Neubildungen	8.6	4.1	3.9	5.4
230-234	Carcinoma in situ	8.4	1.0	3.0	5.0
235-238	Neubildungen unsicheren Verhaltens	7.9	8.9	5.0	5.9
239	Neubildungen unbekannten Charakters	8.5	7.2	5.4	6.2
240-279	III. Endokrinopathien, Ernährungs- und Stoffwechsel- krankheiten sowie Störungen im Immunitätssystem	10.6	8.8	5.4	7.6
240-246	Krankheiten der Schilddrüse	7.3	10.9	5.9	6.3
250	Diabetes mellitus (Zuckerkrankheit)	14.8	14.5	11.9	9.3
280-289	IV. Krankheiten des Blutes und der blutbildenden Organe	10.1	7.1	6.3	4.8
290-319	V. Psychiatrische Krankheiten	30.1	8.0	11.5	33.6
290-294	Organische Psychosen	24.4	24.5	2.3	8.2
295-299	Andere Psychosen	42.6	4.4	16.1	37.7
303	Alkoholabhängigkeit	13.6	6.0	-	3.5
320-389	VI. Krankheiten des Nervensystems und der Sinnesorgane	7.6	9.5	6.2	6.7
345	Epilepsie	9.9	9.5	6.7	7.3
366	Katarakt (Grauer Star)	3.2	4.0	4.9	4.4
390-459	VII. Krankheiten des Kreislaufsystems	12.0	9.9	7.2	5.8
401-405	Hypertonie und Hochdruckkrankheiten	10.2	9.5	7.4	5.7
410-414	Ischämische Herzkrankheiten	9.7	8.7	3.9	5.5
410	Akuter Myokardinfarkt	13.9	8.3	2.0	1.0
427	Herzrhythmusstörungen	10.9	7.3	4.2	4.5
428	Herzinsuffizienz	15.5	14.5	6.1	7.0
430-438	Krankheiten des zerebrovaskulären Systems	15.3	13.5	11.0	18.7
436	Akute aber mangelhaft bezeichnete Hirngefäßkrankheiten	16.5	13.9	10.0	30.3
440-448	Krankheiten der Arterien, Arteriolen und Kapillaren	16.1	13.3	9.1	8.1
451-459	Krankheiten der Venen und Lymphgefäße sowie sonstige Krankheiten des Kreislaufsystems	7.9	11.1	4.3	3.9
460-519	VIII. Krankheiten der Atmungsorgane	9.1	7.4	4.5	5.1
474	Chron. Affektionen der Tonsillen und des adenoiden Gewebes	5.0	2.3	3.2	4.7
480-487	Pneumonie (Lungenentzündung) und Grippe	12.9	9.2	7.1	7.5
490-496	Chron. obstruktive Lungenkrankh. und verwandte Affektionen	12.2	7.8	5.5	5.9
520-579	IX. Krankheiten der Verdauungsorgane	9.4	6.0	4.3	4.9
530-537	Krankheiten der Speiseröhre, des Magens und des Zwölffingerdarmes	10.0	5.7	4.0	4.6
540-543	Appendizitis	6.3	7.0	6.2	5.5
550	Leistenbruch	7.1	5.2	2.9	3.5
571	Chronische Leberkrankheit und -zirrhose	15.3	12.7	8.0	7.1
580-629	X. Krankheiten der Harn- und Geschlechtsorgane	6.8	7.9	6.6	5.4
580-589	Nephritis, Nephrotisches Syndrom und Nephrose	15.1	12.7	10.6	8.2
592	Nieren- und Harnleitersteine	5.8	3.0	7.1	5.2
600-608	Krankheiten der männlichen Geschlechtsorgane	-	-	-	-
614-616	Entzündliche Krankheiten der weiblichen Beckenorgane	6.3	4.9	4.4	6.1
617-629	Sonstige Affektionen der weiblichen Geschlechtsorgane	5.9	7.1	5.0	4.0
630-676	XI. Komplikationen der Schwangerschaft, bei Entbindung und im Wochenbett	5.8	-	-	4.9
630-639	Schwangerschaft mit nachfolgender Fehlgeburt	2.9	-	-	2.6
635	Legale Schwangerschaftsunterbrechung	2.2	-	-	2.5
640-648	Komplikationen, die hauptsächlich im Zusammenhang mit der Schwangerschaft auftreten	7.2	-	-	6.6
650-659	Normale Entbindung sowie andere Indikationen zur Behandlung während der Schwangerschaft, bei Wehen und Entbindung	5.4	-	-	6.7
660-669	Komplikationen, die hauptsächlich im Verlauf der Wehen und der Entbindung auftreten	8.1	-	-	7.7
680-709	XII. Krankheiten der Haut und des Unterhautzellgewebes	13.0	7.9	7.2	6.6
710-739	XIII. Krankh. des Skeletts, der Muskeln und des Bindegewebes ..	13.1	8.9	7.9	9.2
710-719	Arthropathien (Gelenkleiden) und verwandte Affektionen	13.7	8.9	8.6	8.6
720-724	Dorsopathien (Rückenleiden)	13.8	5.9	3.1	6.8
725-729	Rheumatismus, ausgen. des Rückens	9.6	7.5	4.3	5.2
740-759	XIV. Kongenitale Anomalien	9.1	12.1	7.5	6.9
760-779	XV. Bestimmte Affektionen, die ihren Ursprung in der Perinatalzeit haben	15.2	15.7	10.3	5.1
780-799	XVI. Symptome und schlecht bezeichnete Affektionen	7.6	4.9	4.0	3.7
800-999	XVII. Verletzungen und Vergiftungen	11.5	3.3	3.0	4.3
800-804	Schädelfraktur (Schädelbruch)	7.9	5.8	5.7	6.3
805-809	Fraktur (Bruch) der Wirbelsäule und des Rumpfskeletts	16.5	10.5	12.7	10.4
810-819	Frakturen (Brüche) der oberen Extremitäten	10.0	7.4	2.9	3.4
820-829	Frakturen (Brüche) der unteren Extremitäten	18.4	11.0	8.4	7.9
820	Fractura colli femoris (Oberschenkelhalsbruch)	21.9	23.9	8.5	12.8
830-839	Luxationen (Verrenkungen)	7.8	7.5	5.7	6.2
840-848	Verstauchungen (Distorsionen), Gelenk- und Muskelzerrungen	6.9	2.8	2.6	5.2
850-854	Intrakranielle Verletz., ausgen. solche mit Schädelbruch	4.7	2.0	2.0	2.9
850	Comotio cerebri (Gehirnerschütterung)	3.6	1.9	1.8	2.5
940-949	Verbrennungen	12.6	8.5	8.7	9.7
960-979	Vergiftung durch Drogen, Medikamente, Seren und Impfstoffe	4.6	3.2	1.4	3.9
980-989	Toxische Wirkungen von mediz. nichtgebräuchl. Substanzen	2.9	1.4	1.6	1.9
996-999	Komplikationen nach chirurgischen Eingriffen und ärztlicher Behandlung, anderweitig nicht klassifiziert	16.6	10.5	5.6	6.6
	Ohne Diagnoseangabe	9.9	5.4	4.8	7.6
V01-V82	Faktoren, die den Gesundheitszustand und die Inanspruchnahme von Einrichtungen des Gesundheitswesens beeinflussen (ohne V30-V39)	5.0	6.4	4.6	4.6

Patienten (einschl. Sterbefälle, ohne Stundenfälle) 1999
und Altersgruppen
**lich
dauer**

von ... bis unter ... Jahren

15 - 25	25 - 35	35 - 45	45 - 55	55 - 65	65 - 75	75 und mehr	unbekannt	Pos.-Nr. der ICD/9
7.1	7.2	9.0	10.0	10.9	12.8	14.0	17.8	
7.1	7.3	9.1	10.1	11.0	12.8	14.0	19.8	001-999
5.6	7.0	8.6	10.2	11.9	14.0	14.7	6.0	001-139
6.6	6.8	8.0	8.7	10.0	13.4	16.4	-	003
35.3	31.4	28.2	28.8	28.0	29.8	33.1	-	010-018
15.9	14.9	16.3	16.4	23.2	17.7	18.5	-	042-044
6.5	7.2	8.4	8.9	9.6	11.3	13.8	38.7	140-239
8.6	9.0	9.3	9.7	10.6	12.7	16.0	16.5	150-159
9.8	9.7	10.3	10.1	11.4	12.8	14.8	-	162
6.2	6.7	7.0	7.4	8.2	9.7	13.5	37.7	174
7.7	9.3	9.8	9.6	10.2	11.4	13.1	22.5	179-189
6.7	7.7	8.4	9.9	11.5	13.4	14.7	63.0	190-199
10.8	11.7	13.1	12.5	10.9	11.0	11.9	-	200-208
5.5	6.5	8.6	9.3	8.8	9.7	10.9	-	210-229
5.5	6.7	7.8	8.2	9.3	11.5	12.6	-	230-234
5.5	5.6	6.1	6.5	7.4	9.4	11.5	-	235-238
5.5	5.7	5.9	6.9	8.1	10.6	12.9	-	239
8.1	7.1	7.4	8.4	10.2	12.4	13.8	11.2	240-279
6.4	6.1	6.3	6.6	6.9	8.0	10.7	1.0	240-246
9.1	9.6	11.5	12.9	14.8	16.2	16.0	16.7	250
5.4	7.2	8.6	9.8	11.0	12.2	11.5	-	280-289
29.0	30.9	28.8	30.0	33.9	33.9	26.8	35.7	290-319
16.2	15.7	16.0	19.4	27.3	29.5	25.0	24.7	290-294
43.9	43.4	41.6	43.0	46.5	43.5	35.7	22.0	295-299
9.8	12.6	13.1	13.8	14.9	16.0	16.2	18.0	303
7.8	8.4	9.0	9.2	8.8	7.7	6.3	36.9	320-389
8.9	10.9	10.3	11.1	10.6	12.3	11.6	-	345
3.7	3.5	3.3	3.1	3.1	3.1	3.3	2.0	366
6.4	6.5	7.3	8.0	9.5	12.3	14.2	15.8	390-459
6.3	7.1	7.7	8.1	8.8	10.4	11.9	-	401-405
4.1	5.2	6.0	6.4	7.5	9.6	12.0	12.5	410-414
5.8	8.1	9.1	9.9	12.0	13.9	15.2	13.0	410
4.5	4.5	5.3	6.7	8.9	11.3	13.0	31.0	427
7.1	10.4	12.8	14.4	15.5	16.4	15.4	22.0	428
12.2	13.6	15.5	15.1	15.1	15.8	15.2	22.8	430-438
12.8	13.6	14.2	14.4	16.1	17.2	16.4	28.0	436
8.6	10.2	11.3	12.3	14.7	16.4	17.4	-	440-448
5.6	5.1	5.4	5.9	7.0	9.8	13.7	5.0	451-459
5.9	6.1	6.9	8.7	11.0	13.7	14.3	3.6	460-519
5.9	6.0	6.0	6.1	6.4	6.3	8.5	5.0	474
7.3	8.3	10.1	12.0	13.7	15.3	14.8	9.0	480-487
5.7	6.2	8.3	10.9	13.0	14.5	14.6	6.0	490-496
5.3	6.4	7.8	9.0	10.2	12.0	13.0	8.7	520-579
4.0	4.8	6.4	7.9	9.4	11.6	13.2	-	530-537
5.5	5.8	6.7	8.0	9.3	11.7	13.5	-	540-543
5.7	5.7	6.1	6.5	7.3	8.5	10.5	-	550
6.2	10.6	13.9	15.2	15.9	16.4	16.6	13.0	571
4.8	4.9	5.6	6.0	7.1	9.5	11.2	16.5	580-629
8.3	10.4	10.9	13.2	14.7	16.8	17.0	-	580-589
4.1	4.2	4.8	5.3	6.1	7.3	8.8	-	592
-	-	-	-	-	-	-	-	600-608
5.8	5.6	6.4	7.2	6.9	9.1	10.5	4.0	614-616
4.0	4.4	5.2	5.5	6.4	8.5	10.0	28.5	617-629
5.6	5.8	5.9	5.9	-	-	-	3.4	630-676
2.9	3.0	2.9	4.4	-	-	-	2.0	630-639
2.2	2.2	2.3	2.2	-	-	-	-	635
6.5	7.4	7.9	9.1	-	-	-	3.5	640-648
5.3	5.3	5.5	6.0	-	-	-	3.8	650-659
7.9	8.1	8.5	9.0	-	-	-	3.0	660-669
7.7	8.5	9.8	11.6	14.2	18.7	20.8	-	680-709
7.5	8.6	10.1	11.0	12.6	15.5	17.4	43.1	710-739
6.8	7.4	8.8	10.2	12.7	16.2	18.4	2.0	710-719
9.0	10.7	12.0	13.1	14.3	15.6	16.4	72.0	720-724
5.7	6.6	7.8	9.3	10.0	11.3	14.0	11.5	725-729
7.6	7.7	8.9	10.0	10.8	11.8	11.7	-	740-759
6.2	7.2	7.9	8.4	10.0	11.3	12.0	4.0	760-779
3.8	4.4	5.4	6.6	7.4	10.2	11.8	10.1	780-799
5.6	6.6	7.6	9.4	11.7	15.2	16.8	15.5	800-999
6.6	6.8	7.7	8.6	9.0	10.3	9.9	-	800-804
14.4	14.1	13.7	14.9	16.4	18.6	16.8	-	805-809
5.6	5.8	6.4	7.9	8.7	10.9	14.3	24.7	810-819
9.6	10.0	11.0	12.7	15.6	20.3	22.4	19.2	820-829
10.9	14.2	15.5	16.9	19.9	22.4	22.2	19.2	820
6.6	6.6	6.6	6.5	7.3	8.6	11.2	7.0	830-839
5.7	6.1	6.7	7.5	8.1	10.3	10.0	-	840-848
4.1	4.6	4.7	5.5	6.4	7.7	7.2	3.0	850-854
2.9	3.1	3.5	3.9	4.4	5.7	6.1	3.0	850
8.6	9.7	13.7	14.1	16.7	21.4	24.0	2.0	940-949
2.6	2.8	3.3	3.8	5.7	9.6	11.2	-	960-979
2.0	2.4	3.1	3.7	4.4	4.7	5.9	-	980-989
7.2	6.9	9.3	12.6	16.3	20.4	22.1	-	996-999
6.6	6.7	7.2	11.5	13.2	16.5	17.4	2.3	
4.7	3.8	3.5	4.7	5.1	6.3	8.4	3.2	V01-V82

2 Aus dem Krankenhaus entlassene vollstationäre

2.4 Nach ausgewählten Diagnosen

2.4.1 Mit
An

Pos.-Nr. der ICD/9	Diagnose Behandlungsanlaß	Insgesamt	Davon im Alter		
			0 - 1	1 - 5	5 - 15
	Insgesamt	6 368 877	32 778	99 004	268 256
001-999	Krankheiten, Verletzungen und Vergiftungen	6 273 023	30 754	98 553	264 771
001-139	I. Infektiöse und parasitäre Krankheiten	17 697	168	426	1 198
003	Sonstige Salmonellen-Infektionen	128	3	4	19
010-018	Tuberkulose	1 179	4	19	23
042-044	HIV-Infektion	309	-	3	3
140-239	II. Neubildungen	737 783	2 159	2 434	6 334
150-159	Bösart. Neubild. der Verdauungsorgane und des Bauchfells	92 631	3	24	15
162	Bösartige Neubildung der Luftröhre, Bronchien und Lunge	15 727	1	-	2
174	Bösartige Neubildung der weiblichen Brustdrüse	74 796	3	1	1
179-189	Bösartige Neubildungen der Harn- und Geschlechtsorgane	156 085	29	122	85
190-199	Bösartige Neubildungen sonstiger und n.n.bez. Sitze	91 946	53	355	463
200-208	Bösart. Neubild. des lymphat. und hämatopoetischen Gewebes	12 511	24	277	590
210-229	Gutartige Neubildungen	206 981	1 893	1 265	3 619
230-234	Carcinoma in situ	11 744	-	4	3
235-238	Neubildungen unsicheren Verhaltens	37 637	56	129	671
239	Neubildungen unbekannten Charakters	27 373	74	127	469
240-279	III. Endokrinopathien, Ernährungs- und Stoffwechsel- krankheiten sowie Störungen im Immunitätssystem	121 636	123	191	438
240-246	Krankheiten der Schilddrüse	95 250	4	8	123
250	Diabetes mellitus (Zuckerkrankheit)	14 278	1	6	51
280-289	IV. Krankheiten des Blutes und der blutbildenden Organe	6 744	46	207	585
290-319	V. Psychiatrische Krankheiten	5 913	16	69	245
290-294	Organische Psychosen	1 263	1	-	1
295-299	Andere Psychosen	1 161	1	1	6
303	Alkoholabhängigkeit	585	-	-	-
320-389	VI. Krankheiten des Nervensystems und der Sinnesorgane	450 542	1 079	6 254	17 896
345	Epilepsie	1 522	24	84	153
366	Katarakt (Grauer Star)	248 722	72	109	289
390-459	VII. Krankheiten des Kreislaufsystems	757 030	195	220	1 667
401-405	Hypertonie und Hochdruckkrankheiten	14 106	1	4	10
410-414	Ischämische Herzkrankheiten	309 903	6	12	12
410	Akuter Myokardinfarkt	20 508	1	-	-
427	Herzrhythmusstörungen	45 779	41	21	140
428	Herzinsuffizienz	11 338	10	3	2
430-438	Krankheiten des zerebrovaskulären Systems	35 991	28	20	50
436	Akute aber mangelhaft bezeichnete Hirngefäßkrankheiten	4 612	3	-	2
440-448	Krankheiten der Arterien, Arteriolen und Kapillaren	102 387	14	17	79
451-459	Krankheiten der Venen und Lymphgefäße sowie sonstige Krankheiten des Kreislaufsystems	190 041	17	46	1 150
460-519	VIII. Krankheiten der Atmungsorgane	375 224	520	49 754	81 456
474	Chron. Affektionen der Tonsillen und des adenoiden Gewebes	202 146	271	48 322	75 344
480-487	Pneumonie (Lungenentzündung) und Grippe	5 413	59	155	118
490-496	Chron. obstruktive Lungenkrankh. und verwandte Affektionen	4 434	49	81	67
520-579	IX. Krankheiten der Verdauungsorgane	738 928	7 796	9 183	53 531
530-537	Krankheiten der Speiseröhre, des Magens und des Zwölffingerdarmes	20 883	137	229	538
540-543	Appendizitis	137 185	16	952	39 767
550	Leistenbruch	174 244	5 933	5 067	4 395
571	Chronische Leberkrankheit und -zirrhose	3 252	1	2	20
580-629	X. Krankheiten der Harn- und Geschlechtsorgane	652 109	1 463	5 900	13 472
580-589	Nephritis, Nephrotisches Syndrom und Nephrose	17 187	26	58	164
592	Nieren- und Harnleitersteine	65 256	8	54	297
600-608	Krankheiten der männlichen Geschlechtsorgane	111 625	713	4 374	8 873
614-616	Entzündliche Krankheiten der weiblichen Beckenorgane	30 786	-	14	160
617-629	Sonstige Affektionen der weiblichen Geschlechtsorgane	306 985	40	31	836
630-676	XI. Komplikationen der Schwangerschaft, bei Entbindung und im Wochenbett	713 342	-	-	422
630-639	Schwangerschaft mit nachfolgender Fehlgeburt	94 492	-	-	254
635	Legale Schwangerschaftsunterbrechung	13 636	-	-	168
640-648	Komplikationen, die hauptsächlich im Zusammenhang mit der Schwangerschaft auftreten	51 373	-	-	25
650-659	Normale Entbindung sowie andere Indikationen zur Behandlung während der Schwangerschaft, bei Wehen und Entbindung	471 122	-	-	115
660-669	Komplikationen, die hauptsächlich im Verlauf der Wehen und der Entbindung auftreten	94 072	-	-	26
680-709	XII. Krankheiten der Haut und des Unterhautzellgewebes	110 886	630	1 684	4 962
710-739	XIII. Krankh. des Skeletts, der Muskeln und des Bindegewebes ..	701 340	156	815	10 154
710-719	Arthropathien (Gelenkleiden) und verwandte Affektionen	432 227	32	160	3 377
720-724	Dorsopathien (Rückenleiden)	92 028	16	19	98
725-729	Rheumatismus, ausgen. des Rückens	95 001	43	355	1 516
740-759	XIV. Kongenitale Anomalien	63 833	9 146	11 491	17 379
760-779	XV. Bestimmte Affektionen, die ihren Ursprung in der Perinatalzeit haben	7 961	6 341	314	171
780-799	XVI. Symptome und schlecht bezeichnete Affektionen	60 561	200	464	1 792
800-999	XVII. Verletzungen und Vergiftungen	751 494	716	9 147	53 069
800-804	Schädelfraktur (Schädelbruch)	27 229	45	249	2 169
805-809	Fraktur (Bruch) der Wirbelsäule und des Rumpfskeletts	13 625	-	9	174
810-819	Frakturen (Brüche) der oberen Extremitäten	157 063	34	2 609	25 137
820-829	Frakturen (Brüche) der unteren Extremitäten	242 290	34	932	8 732
820	Fractura colli femoris (Oberschenkelhalsbruch)	89 099	3	26	235
830-839	Luxationen (Verrankungen)	37 600	22	53	2 139
840-848	Verstauchungen (Distorsionen), Gelenk- und Muskelzerrungen	77 729	6	26	2 848
850-854	Intrakranielle Verletz., ausgen. solche mit Schädelbruch	16 226	83	396	1 402
850	Comotio cerebri (Gehirnerschütterung)	9 515	25	333	1 153
940-949	Verbrennungen	4 522	185	826	507
960-979	Vergiftung durch Drogen, Medikamente, Seren und Impfstoffe	375	2	12	13
980-989	Toxische Wirkungen von mediz. nichtgebräuchl. Substanzen	307	4	47	28
996-999	Komplikationen nach chirurgischen Eingriffen und ärztlicher Behandlung, anderweitig nicht klassifiziert	64 936	78	300	1 089
	Ohne Diagnoseangabe	6 119	1 901	64	114
V01-V82	Faktoren, die den Gesundheitszustand und die Inanspruchnahme von Einrichtungen des Gesundheitswesens beeinflussen (ohne V30-V39)	89 735	123	387	3 371

Patienten (einschl. Sterbefälle, ohne Stundenfälle) 1999
und Altersgruppen
**Operation
zahl**

von ... bis unter ... Jahren

15 - 25	25 - 35	35 - 45	45 - 55	55 - 65	65 - 75	75 und mehr	unbekannt	Pos.-Nr. der ICD/9
532 747	971 339	802 029	742 076	1 085 391	998 985	836 186	86	
524 230	955 388	779 171	730 097	1 071 056	989 109	829 831	63	001-999
2 701	2 914	2 416	1 733	2 307	1 960	1 874	-	001-139
10	15	15	6	15	18	23	-	003
84	160	186	166	228	184	125	-	010-018
9	94	123	45	25	5	2	-	042-044
16 045	40 212	93 195	123 672	173 475	160 537	119 716	4	140-239
116	599	2 706	8 463	24 780	29 886	26 038	1	150-159
21	101	613	2 200	5 584	5 599	1 606	-	162
63	1 608	7 911	15 678	22 382	15 047	12 102	-	174
1 041	4 175	7 190	11 677	38 602	52 362	40 800	2	179-189
548	1 539	2 952	4 897	9 267	7 784	4 088	-	190-199
627	854	1 230	1 770	2 915	2 559	1 685	-	200-208
9 378	21 135	53 501	54 789	32 954	18 664	9 783	-	210-229
371	2 814	3 108	1 919	1 737	1 002	786	-	230-234
1 700	3 367	5 554	6 630	8 886	6 466	4 178	-	235-238
1 299	2 343	3 906	4 874	6 272	4 756	3 253	-	239
2 732	12 991	22 434	25 116	29 367	19 828	8 416	-	240-279
1 914	10 573	19 510	21 646	23 512	14 274	3 686	-	240-246
100	235	633	1 460	3 832	4 343	3 617	-	250
724	666	632	642	867	1 092	1 283	-	280-289
430	805	1 059	841	823	618	1 007	-	290-319
17	51	118	85	158	205	627	-	290-294
66	174	189	192	201	162	169	-	295-299
8	66	184	167	123	28	9	-	303
10 346	15 937	24 836	31 981	63 556	102 619	176 029	9	320-389
134	210	239	168	185	183	142	-	345
320	734	2 130	5 883	24 525	68 284	146 369	7	366
6 625	22 594	53 856	102 806	217 674	219 133	132 252	8	390-459
38	117	709	1 972	4 803	4 339	2 113	-	401-405
133	1 415	12 142	39 015	101 055	110 592	45 519	2	410-414
16	237	1 428	3 189	5 901	6 128	3 608	-	410
416	627	1 479	2 827	8 614	13 797	17 817	-	427
16	52	211	576	1 888	3 391	5 189	-	428
190	544	1 569	3 180	8 538	12 014	9 858	-	430-438
5	18	83	193	617	1 251	2 440	-	436
204	527	2 673	9 367	27 259	32 786	29 461	-	440-448
5 165	18 211	32 515	41 351	54 598	27 373	9 609	6	451-459
63 809	58 003	44 509	27 998	27 967	13 950	7 243	15	460-519
39 054	22 500	10 656	3 271	2 088	531	106	3	474
85	196	322	392	828	1 172	2 086	-	480-487
65	126	226	473	1 050	1 350	947	-	490-496
74 840	75 706	93 844	96 361	136 598	110 403	80 661	5	520-579
649	1 340	2 432	2 792	4 007	3 697	5 062	-	530-537
38 866	20 525	14 209	7 763	7 223	4 663	3 201	-	540-543
7 170	14 287	19 897	24 576	38 900	32 382	21 637	-	550
38	119	448	732	1 064	576	252	-	571
36 871	86 507	115 318	103 340	120 070	104 030	65 134	4	580-629
367	900	1 564	2 030	4 012	4 788	3 278	-	580-589
2 144	7 152	11 325	12 006	16 380	11 328	4 582	-	592
5 922	5 303	5 983	7 006	23 130	31 323	18 938	-	600-608
5 135	8 364	8 908	4 421	2 137	961	686	-	614-616
16 192	52 972	71 279	61 055	51 654	34 519	18 406	1	617-629
150 677	450 907	110 195	1 139	-	-	-	2	630-676
20 348	50 472	22 733	684	-	-	-	1	630-639
4 959	5 082	3 340	87	-	-	-	-	635
11 307	31 593	8 384	64	-	-	-	-	640-648
101 491	305 854	63 417	244	-	-	-	1	650-659
17 148	61 562	15 251	85	-	-	-	-	660-669
16 177	18 991	16 775	13 088	14 603	11 600	12 376	-	680-709
38 147	62 184	91 118	112 548	170 349	141 103	74 759	7	710-739
23 856	34 678	44 433	58 026	104 331	105 984	57 286	4	710-719
1 433	10 300	21 130	20 683	20 484	11 886	5 978	1	720-724
4 346	8 809	15 390	20 485	26 338	12 677	5 041	1	725-729
8 563	5 871	4 240	2 639	2 463	1 343	698	-	740-759
248	554	186	41	33	42	31	-	760-779
3 882	5 972	6 882	6 996	11 024	10 954	12 392	3	780-799
91 413	94 574	97 678	79 156	99 880	89 897	135 960	6	800-899
8 091	5 918	4 380	2 401	1 855	977	1 144	-	800-804
1 747	1 782	2 070	1 800	2 161	1 542	2 340	-	805-809
16 077	14 914	15 639	14 056	21 183	22 411	25 003	-	810-819
18 148	21 315	27 025	24 967	33 199	31 322	76 611	5	820-829
350	695	1 644	2 599	6 544	14 133	62 866	4	820
7 834	7 020	6 316	4 628	4 871	2 806	1 910	1	830-839
18 326	20 339	16 826	9 118	6 710	2 531	999	-	840-848
2 497	1 680	1 791	1 457	1 991	1 843	3 086	-	850-854
1 760	1 063	1 058	761	897	739	1 726	-	850
455	562	661	449	365	199	313	-	940-949
52	36	44	43	43	52	78	-	960-979
28	39	46	45	36	19	15	-	980-989
2 319	3 821	5 157	6 715	13 560	17 128	14 769	-	996-999
291	481	491	531	861	796	582	7	
8 226	15 470	22 367	11 448	13 474	9 080	5 773	16	V01-V82

2 Aus dem Krankenhaus entlassene vollstationäre

noch 2.4 Nach ausgewählten Diagnosen

2.4.2 Mit
Verweil

Pos.-Nr. der ICD/9	Diagnose Behandlungsanlaß	Insgesamt	Davon im Alter		
			0 - 1	1 - 5	5 - 15
	Insgesamt	9.5	12.4	4.4	5.7
001-999	Krankheiten, Verletzungen und Vergiftungen	9.6	12.8	4.4	5.7
001-139	I. Infektiöse und parasitäre Krankheiten	13.3	16.0	5.8	5.3
003	Sonstige Salmonellen-Infektionen	16.4	44.3	8.0	6.3
010-018	Tuberkulose	28.0	35.3	15.8	20.9
042-044	HIV-Infektion	23.4	-	20.3	9.7
140-239	II. Neubildungen	13.0	5.4	8.6	8.5
150-159	Bösart. Neubild. der Verdauungsorgane und des Bauchfells	22.7	12.0	20.6	13.9
162	Bösartige Neubildung der Luftröhre, Bronchien und Lunge	22.0	8.0	-	7.5
174	Bösartige Neubildung der weiblichen Brustdrüse	12.7	8.7	2.0	2.0
179-189	Bösartige Neubildungen der Harn- und Geschlechtsorgane	12.9	22.9	13.2	8.6
190-199	Bösartige Neubildungen sonstiger und n.n.bez. Sitze	16.1	23.4	13.0	15.5
200-208	Bösart. Neubild. des lymphat. und hämatopoetischen Gewebes	20.7	34.1	20.6	20.4
210-229	Gutartige Neubildungen	8.9	3.8	4.0	5.8
230-234	Carcinoma in situ	8.5	-	2.5	5.7
235-238	Neubildungen unsicheren Verhaltens	8.0	9.8	6.2	7.2
239	Neubildungen unbekannten Charakters	9.0	9.2	6.6	7.0
240-279	III. Endokrinopathien, Ernährungs- und Stoffwechsel- krankheiten sowie Störungen im Immunitätssystem	9.6	33.2	9.2	9.9
240-246	Krankheiten der Schilddrüse	7.0	106.5	5.9	6.5
250	Diabetes mellitus (Zuckerkrankheit)	26.8	17.0	10.7	9.3
280-289	IV. Krankheiten des Blutes und der blutbildenden Organe	13.7	23.5	10.6	9.6
290-319	V. Psychiatrische Krankheiten	29.2	14.7	12.0	12.7
290-294	Organische Psychosen	26.5	31.0	-	2.0
295-299	Andere Psychosen	58.4	2.0	24.0	16.5
303	Alkoholabhängigkeit	20.8	-	-	-
320-389	VI. Krankheiten des Nervensystems und der Sinnesorgane	5.0	14.2	4.6	5.5
345	Epilepsie	18.4	52.5	20.0	16.9
366	Katarakt (Grauer Star)	3.2	5.4	4.7	4.2
390-459	VII. Krankheiten des Kreislaufsystems	10.3	19.8	9.5	5.5
401-405	Hypertonie und Hochdruckkrankheiten	8.3	11.0	15.0	8.6
410-414	Ischämische Herzkrankheiten	8.0	2.5	2.0	4.2
410	Akuter Myokardinfarkt	13.3	1.0	-	-
427	Herzrhythmusstörungen	12.2	18.9	6.7	6.1
428	Herzinsuffizienz	20.9	28.9	8.7	41.5
430-438	Krankheiten des zerebrovaskulären Systems	17.3	21.2	15.6	12.0
436	Akute aber mangelhaft bezeichnete Hirngefäßkrankheiten	24.4	11.0	-	5.0
440-448	Krankheiten der Arterien, Arteriolen und Kapillaren	19.5	16.9	7.2	9.4
451-459	Krankheiten der Venen und Lymphgefäße sowie sonstige Krankheiten des Kreislaufsystems	6.1	8.7	5.6	3.7
460-519	VIII. Krankheiten der Atmungsorgane	6.1	8.9	3.3	4.7
474	Chron. Affektionen der Tonsillen und des adenoiden Gewebes	4.8	2.3	3.2	4.6
480-487	Pneumonie (Lungenentzündung) und Grippe	24.0	16.7	11.8	13.5
490-496	Chron. obstruktive Lungenkrankh. und verwandte Affektionen	20.7	21.2	8.9	9.0
520-579	IX. Krankheiten der Verdauungsorgane	9.2	6.2	4.1	6.0
530-537	Krankheiten der Speiseröhre, des Magens und des Zwölffingerdarmes	15.4	13.1	7.8	7.2
540-543	Appendizitis	7.3	9.1	8.1	6.8
550	Leistenbruch	6.7	5.2	3.1	3.6
571	Chronische Leberkrankheit und -zirrhose	21.0	28.0	22.5	14.3
580-629	X. Krankheiten der Harn- und Geschlechtsorgane	7.2	8.5	4.0	4.1
580-589	Nephritis, Nephrotisches Syndrom und Nephrose	17.1	37.5	23.3	15.0
592	Nieren- und Harnleitersteine	6.6	18.5	8.2	6.4
600-608	Krankheiten der männlichen Geschlechtsorgane	8.2	3.4	2.5	2.9
614-616	Entzündliche Krankheiten der weiblichen Beckenorgane	6.5	-	4.9	6.6
617-629	Sonstige Affektionen der weiblichen Geschlechtsorgane	6.2	7.6	6.8	5.6
630-676	XI. Komplikationen der Schwangerschaft, bei Entbindung und im Wochenbett	5.8	-	-	4.4
630-639	Schwangerschaft mit nachfolgender Fehlgeburt	2.9	-	-	2.6
635	Legale Schwangerschaftsunterbrechung	2.2	-	-	2.5
640-648	Komplikationen, die hauptsächlich im Zusammenhang mit der Schwangerschaft auftreten	10.1	-	-	7.5
650-659	Normale Entbindung sowie andere Indikationen zur Behandlung während der Schwangerschaft, bei Wehen und Entbindung	5.4	-	-	6.7
660-669	Komplikationen, die hauptsächlich im Verlauf der Wehen und der Entbindung auftreten	8.3	-	-	8.7
680-709	XII. Krankheiten der Haut und des Unterhautzellgewebes	12.6	5.8	4.9	5.9
710-739	XIII. Krankh. des Skeletts, der Muskeln und des Bindegewebes ..	11.7	8.5	8.7	9.9
710-719	Arthropathien (Gelenkleiden) und verwandte Affektionen	12.2	8.8	11.4	7.5
720-724	Dorsopathien (Rückenleiden)	13.6	8.9	6.2	10.5
725-729	Rheumatismus, ausgen. des Rückens	7.5	4.1	3.6	5.3
740-759	XIV. Kongenitale Anomalien	9.0	15.0	7.3	6.9
760-779	XV. Bestimmte Affektionen, die ihren Ursprung in der Perinatalzeit haben	18.7	21.4	6.6	4.1
780-799	XVI. Symptome und schlecht bezeichnete Affektionen	13.5	16.6	7.2	5.2
800-999	XVII. Verletzungen und Vergiftungen	12.7	12.4	5.2	5.7
800-804	Schädelfraktur (Schädelbruch)	7.7	11.2	6.3	5.5
805-809	Fraktur (Bruch) der Wirbelsäule und des Rumpfskeletts	25.2	-	18.6	17.1
810-819	Frakturen (Brüche) der oberen Extremitäten	8.4	4.9	3.3	3.8
820-829	Frakturen (Brüche) der unteren Extremitäten	17.3	20.0	9.7	9.4
820	Fractura colli femoris (Oberschenkelhalsbruch)	21.8	65.0	11.6	13.9
830-839	Luxationen (Verrenkungen)	7.6	13.3	6.2	7.2
840-848	Verstauchungen (Distorsionen), Gelenk- und Muskelzerrungen	7.8	3.7	4.4	6.5
850-854	Intrakranielle Verletz., ausgen. solche mit Schädelbruch	10.7	12.8	4.1	4.9
850	Comotio cerebri (Gehirnerschütterung)	5.5	2.2	2.6	3.2
940-949	Verbrannungen	21.7	18.3	13.9	18.2
960-979	Vergiftung durch Drogen, Medikamente, Seren und Impfstoffe	13.6	1.5	1.9	3.7
980-989	Toxische Wirkungen von mediz. nichtgebräuchl. Substanzen	10.1	3.8	5.3	4.6
996-999	Komplikationen nach chirurgischen Eingriffen und ärztlicher Behandlung, anderweitig nicht klassifiziert	19.4	19.5	6.7	8.6
	Ohne Diagnoseangabe	8.2	4.2	4.3	4.9
V01-V82	Faktoren, die den Gesundheitszustand und die Inanspruchnahme von Einrichtungen des Gesundheitswesens beeinflussen (ohne V30-V39)	5.7	19.4	6.4	4.5

Patienten (einschl. Sterbefälle, ohne Stundenfälle) 1999
und Altersgruppen
**Operation
dauer**

von ... bis unter ... Jahren

15 - 25	25 - 35	35 - 45	45 - 55	55 - 65	65 - 75	75 und mehr	unbekannt	Pos.-Nr. der ICD/9
6.5	6.4	7.6	9.0	10.6	12.5	13.9	5.2	
6.5	6.5	7.7	9.0	10.6	12.6	14.0	5.8	001-999
5.9	7.7	11.0	14.7	18.8	23.1	23.5	-	001-139
10.1	7.7	12.6	12.5	15.7	26.2	27.0	-	003
25.1	26.0	29.1	26.9	28.5	30.2	30.4	-	010-018
18.0	22.9	21.6	29.0	25.0	38.4	33.0	-	042-044
7.5	8.1	9.7	11.3	13.6	15.2	16.0	21.3	140-239
15.9	17.4	18.5	19.4	21.1	23.1	25.5	9.0	150-159
19.2	18.1	19.4	20.2	21.9	22.9	22.9	-	162
7.4	9.9	10.4	11.2	12.3	14.1	15.8	-	174
10.3	10.6	12.0	12.6	13.3	13.2	12.6	3.0	179-189
12.0	13.1	13.5	14.7	16.1	17.8	18.3	-	190-199
21.7	22.7	23.9	21.4	19.4	19.4	20.2	-	200-208
6.0	6.8	8.7	9.5	9.3	10.6	12.0	-	210-229
5.7	6.7	7.9	8.4	9.5	11.2	12.8	-	230-234
5.9	6.1	6.7	6.9	8.0	9.5	11.3	-	235-238
6.0	6.3	6.5	7.6	9.3	11.4	13.1	-	239
6.8	6.6	6.8	7.9	9.9	12.8	19.2	-	240-279
6.2	6.1	6.3	6.6	7.1	8.0	10.2	-	240-246
11.0	16.4	19.0	24.2	26.6	28.1	29.3	-	250
7.9	8.8	11.5	14.0	15.5	17.4	18.3	-	280-289
31.2	32.3	28.0	29.9	31.1	33.8	27.8	-	290-319
62.4	21.6	20.7	24.9	28.4	30.7	25.5	-	290-294
70.9	65.7	57.9	62.9	60.5	58.3	40.9	-	295-299
11.9	25.7	18.9	19.0	23.7	22.4	25.6	-	303
7.1	6.6	6.6	6.2	5.8	4.7	4.0	3.0	320-389
14.9	15.6	15.4	17.4	19.8	23.0	19.8	-	345
4.0	3.8	3.5	3.1	3.1	3.1	3.2	2.1	366
5.8	5.8	6.7	7.6	9.2	11.5	15.0	5.3	390-459
10.6	8.2	6.6	6.3	6.7	8.8	13.4	-	401-405
5.6	5.8	6.0	6.3	7.2	8.6	10.4	7.0	410-414
11.1	10.0	10.8	11.2	12.4	14.3	16.1	-	410
6.5	6.6	8.2	9.1	10.9	12.7	13.7	-	427
17.6	15.6	15.4	16.2	19.4	21.4	21.9	-	428
21.6	20.1	22.0	18.4	16.5	16.2	18.0	-	430-438
49.0	13.7	20.9	22.0	25.5	25.6	23.9	-	436
13.2	15.8	14.8	15.6	18.6	20.0	21.5	-	440-448
4.3	4.6	5.0	5.3	6.0	7.7	13.5	4.7	451-459
6.1	6.1	6.3	7.0	8.3	12.1	17.6	2.7	460-519
6.0	6.1	6.1	6.3	6.4	6.6	7.5	4.0	474
16.8	17.1	20.7	23.5	26.4	26.7	24.8	-	480-487
13.6	13.3	16.9	19.7	21.4	22.6	22.1	-	490-496
6.0	6.9	7.9	8.8	10.0	11.8	14.5	4.6	520-579
8.4	9.9	12.2	13.8	15.8	18.3	19.2	-	530-537
6.4	6.6	7.4	8.5	10.0	12.2	14.1	-	540-543
5.7	5.7	5.9	6.2	6.8	7.7	9.3	-	550
8.9	15.5	19.3	20.3	23.0	21.4	21.4	-	571
5.4	5.1	5.8	6.3	7.6	9.6	10.9	8.3	580-629
14.7	15.4	14.9	15.4	16.8	18.0	19.0	-	580-589
5.7	5.4	5.6	5.9	6.6	7.8	9.6	-	592
4.4	4.4	5.1	6.8	8.8	10.4	11.8	-	600-608
6.1	5.6	6.5	7.2	6.8	9.1	10.9	-	614-616
4.6	4.6	5.4	5.7	6.6	8.8	10.5	2.0	617-629
5.6	5.8	5.8	4.7	-	-	-	3.5	630-676
2.9	2.9	2.8	2.8	-	-	-	2.0	630-639
2.3	2.1	2.3	2.2	-	-	-	-	635
9.4	10.3	10.6	9.4	-	-	-	-	640-648
5.3	5.4	5.5	6.1	-	-	-	5.0	650-659
8.1	8.2	8.6	9.3	-	-	-	-	660-669
7.0	7.7	9.4	12.3	15.9	20.6	24.5	-	680-709
7.3	7.6	8.6	9.5	11.5	15.3	18.3	3.1	710-739
6.3	6.4	7.1	8.8	12.0	16.1	19.1	2.5	710-719
11.7	11.6	12.0	12.8	14.2	16.4	19.0	4.0	720-724
5.9	6.2	6.6	7.2	7.8	8.6	10.7	5.0	725-729
8.2	8.0	8.9	9.8	10.9	12.0	12.8	-	740-759
7.4	7.8	9.5	9.4	12.4	20.6	23.0	-	760-779
5.6	5.8	7.4	10.9	15.2	18.9	19.6	1.7	780-799
8.4	8.8	10.1	11.7	13.7	17.3	20.5	13.7	800-999
6.6	7.1	8.2	9.3	9.5	11.3	10.8	-	800-804
24.5	25.8	24.9	25.6	26.1	27.0	23.7	-	805-809
5.7	6.3	7.1	8.4	9.1	10.9	14.5	-	810-819
11.2	11.4	12.8	14.3	16.6	20.9	22.8	15.0	820-829
13.7	15.6	16.9	17.7	20.4	22.6	22.2	17.5	820
7.3	6.8	6.9	7.0	7.7	9.2	13.6	7.0	830-839
7.1	7.3	7.6	8.3	9.4	11.7	14.5	-	840-848
10.3	11.6	10.5	11.9	12.7	13.2	10.8	-	850-854
4.6	5.1	4.9	5.9	6.0	7.7	7.7	-	850
18.5	20.3	22.7	25.5	28.2	32.7	35.4	-	940-949
7.2	16.2	9.9	9.8	14.3	18.5	21.0	-	960-979
7.5	8.9	10.7	11.2	15.1	22.2	12.5	-	980-989
10.4	10.4	13.2	16.0	18.8	22.5	25.0	-	996-999
5.7	6.3	6.5	10.7	10.7	12.7	14.8	2.1	
5.1	4.3	4.2	6.0	7.0	8.3	9.6	4.1	V01-V82

2 Aus dem Krankenhaus entlassene vollstationäre

2.5 Nach ausgewählten Diagnosen

2.5.1 Sterbe
An

Pos.-Nr. der ICD/9	Diagnose Behandlungsanlaß	Insgesamt	Davon im Alter		
			0 - 1	1 - 5	5 - 15
	Insgesamt	362 794	1 747	339	469
001-999	Krankheiten, Verletzungen und Vergiftungen	362 238	1 744	338	467
001-139	I. Infektiöse und parasitäre Krankheiten	8 292	46	16	17
003	Sonstige Salmonellen-Infektionen	44	-	-	-
010-018	Tuberkulose	369	-	1	-
042-044	HIV-Infektion	284	-	1	-
140-239	II. Neubildungen	89 384	16	54	124
150-159	Bösart. Neubild. der Verdauungsorgane und des Bauchfells	28 883	1	4	4
162	Bösartige Neubildung der Luftröhre, Bronchien und Lunge	17 899	-	-	-
174	Bösartige Neubildung der weiblichen Brustdrüse	6 612	-	-	-
179-189	Bösartige Neubildungen der Harn- und Geschlechtsorgane	11 991	1	2	5
190-199	Bösartige Neubildungen sonstiger und n.n.bez. Sitze	8 085	4	25	40
200-208	Bösart. Neubild. des lymphat. und hämatopoetischen Gewebes	8 310	4	18	61
210-229	Gutartige Neubildungen	495	2	1	1
230-234	Carcinoma in situ	104	-	-	-
235-238	Neubildungen unsicheren Verhaltens	853	2	1	3
239	Neubildungen unbekannten Charakters	946	-	-	4
240-279	III. Endokrinopathien, Ernährungs- und Stoffwechsel- krankheiten sowie Störungen im Immunitätssystem	4 531	42	10	17
240-246	Krankheiten der Schilddrüse	226	-	-	1
250	Diabetes mellitus (Zuckerkrankheit)	2 069	-	1	-
280-289	IV. Krankheiten des Blutes und der blutbildenden Organe	2 124	7	7	13
290-319	V. Psychiatrische Krankheiten	3 192	-	1	1
290-294	Organische Psychosen	1 983	-	-	-
295-299	Andere Psychosen	574	-	-	1
303	Alkoholabhängigkeit	237	-	-	-
320-389	VI. Krankheiten des Nervensystems und der Sinnesorgane	4 197	68	45	46
345	Epilepsie	749	5	8	7
366	Katarakt (Grauer Star)	33	-	-	-
390-459	VII. Krankheiten des Kreislaufsystems	134 024	78	34	56
401-405	Hypertonie und Hochdruckkrankheiten	804	-	-	-
410-414	Ischämische Herzkrankheiten	24 897	3	1	-
410	Akuter Myokardinfarkt	15 687	1	-	-
427	Herzrhythmusstörungen	9 756	7	3	5
428	Herzinsuffizienz	37 478	27	9	17
430-438	Krankheiten des zerebrovaskulären Systems	38 437	14	5	16
436	Akute aber mangelhaft bezeichnete Hirngefäßkrankheiten	21 786	1	2	1
440-448	Krankheiten der Arterien, Arteriolen und Kapillaren	8 389	2	-	2
451-459	Krankheiten der Venen und Lymphgefäße sowie sonstige Krankheiten des Kreislaufsystems	2 093	3	2	1
460-519	VIII. Krankheiten der Atmungsorgane	38 716	27	33	47
474	Chron. Affektionen der Tonsillen und des adenoiden Gewebes	10	-	1	1
480-487	Pneumonie (Lungenentzündung) und Grippe	26 276	16	22	30
490-496	Chron. obstruktive Lungenkrankh. und verwandte Affektionen	6 395	1	1	9
520-579	IX. Krankheiten der Verdauungsorgane	30 829	23	12	10
530-537	Krankheiten der Speiseröhre, des Magens und des Zwölffingerdarmes	3 479	1	1	2
540-543	Appendizitis	269	-	1	-
550	Leistenbruch	340	-	1	-
571	Chronische Leberkrankheit und -zirrhose	6 812	-	1	1
580-629	X. Krankheiten der Harn- und Geschlechtsorgane	8 650	7	8	4
580-589	Nephritis, Nephrotisches Syndrom und Nephrose	6 250	5	6	3
592	Nieren- und Harnleitersteine	103	-	-	-
600-608	Krankheiten der männlichen Geschlechtsorgane	280	-	1	1
614-616	Entzündliche Krankheiten der weiblichen Beckenorgane	20	-	-	-
617-629	Sonstige Affektionen der weiblichen Geschlechtsorgane	174	1	-	-
630-676	XI. Komplikationen der Schwangerschaft, bei Entbindung und im Wochenbett	38	-	-	-
630-639	Schwangerschaft mit nachfolgender Fehlgeburt	2	-	-	-
635	Legale Schwangerschaftsunterbrechung	-	-	-	-
640-648	Komplikationen, die hauptsächlich im Zusammenhang mit der Schwangerschaft auftreten	16	-	-	-
650-659	Normale Entbindung sowie andere Indikationen zur Behandlung während der Schwangerschaft, bei Wehen und Entbindung	10	-	-	-
660-669	Komplikationen, die hauptsächlich im Verlauf der Wehen und der Entbindung auftreten	8	-	-	-
680-709	XII. Krankheiten der Haut und des Unterhautzellgewebes	2 059	3	-	-
710-739	XIII. Krankh. des Skeletts, der Muskeln und des Bindegewebes ..	1 697	3	1	-
710-719	Arthropathien (Gelenkleiden) und verwandte Affektionen	764	1	-	-
720-724	Dorsopathien (Rückenleiden)	400	-	-	-
725-729	Rheumatismus, ausgen. des Rückens	168	2	1	-
740-759	XIV. Kongenitale Anomalien	770	496	41	22
760-779	XV. Bestimmte Affektionen, die ihren Ursprung in der Perinatalzeit haben	925	827	6	3
780-799	XVI. Symptome und schlecht bezeichnete Affektionen	15 836	75	25	23
800-999	XVII. Verletzungen und Vergiftungen	16 974	26	45	84
800-804	Schädelfraktur (Schädelbruch)	446	1	2	8
805-809	Fraktur (Bruch) der Wirbelsäule und des Rumpfskeletts	1 355	-	1	-
810-819	Frakturen (Brüche) der oberen Extremitäten	790	-	-	-
820-829	Frakturen (Brüche) der unteren Extremitäten	7 705	-	2	2
820	Fractura colli femoris (Oberschenkelhalsbruch)	6 723	-	-	-
830-839	Luxationen (Verrenkungen)	73	-	-	-
840-848	Verstauchungen (Distorsionen), Gelenk- und Muskelzerrungen	50	-	-	-
850-854	Intrakranielle Verletz., ausgen. solche mit Schädelbruch	2 267	9	13	38
850	Comotio cerebri (Gehirnerschütterung)	312	-	-	3
940-949	Verbrennungen	266	1	1	5
960-979	Vergiftung durch Drogen, Medikamente, Seren und Impfstoffe	207	-	-	-
980-989	Toxische Wirkungen von mediz. nichtgebräuchl. Substanzen	97	1	1	2
996-999	Komplikationen nach chirurgischen Eingriffen und ärztlicher Behandlung, anderweitig nicht klassifiziert	1 704	5	5	3
	Ohne Diagnoseangabe	534	2	1	1
V01-V82	Faktoren, die den Gesundheitszustand und die Inanspruchnahme von Einrichtungen des Gesundheitswesens beeinflussen (ohne V30-V39)	22	1	-	1

Patienten (einschl. Sterbefälle, ohne Stundenfälle) 1999
und Altersgruppen
**fälle
zahl**

von ... bis unter ... Jahren

15 - 25	25 - 35	35 - 45	45 - 55	55 - 65	65 - 75	75 und mehr	unbekannt	Pos.-Nr. der ICD/9
1 166	2 364	7 727	17 644	49 603	86 546	195 187	2	
1 159	2 357	7 712	17 604	49 497	86 376	194 982	2	001-999
47	194	378	502	1 324	2 100	3 668	-	001-139
-	-	-	2	5	8	29	-	003
2	7	32	23	54	75	175	-	010-018
4	68	112	51	35	11	2	-	042-044
252	707	2 934	7 984	21 369	27 405	28 537	2	140-239
13	112	573	2 004	6 325	8 731	11 115	1	150-159
2	36	422	1 778	5 172	6 549	3 940	-	162
2	71	498	1 073	1 937	1 562	1 469	-	174
17	95	358	747	2 305	3 732	4 728	1	179-189
43	130	333	762	1 919	2 359	2 470	-	190-199
110	168	391	647	1 659	2 504	2 748	-	200-208
6	10	13	39	102	136	185	-	210-229
-	-	1	5	13	34	51	-	230-234
-	7	17	39	126	251	407	-	235-238
5	6	16	60	160	261	434	-	239
37	33	77	133	370	875	2 937	-	240-279
-	1	2	5	17	53	147	-	240-246
3	8	36	65	189	507	1 260	-	250
15	14	35	66	212	514	1 241	-	280-289
26	82	175	205	403	499	1 800	-	290-319
3	8	30	53	148	273	1 468	-	290-294
9	37	61	57	109	128	172	-	295-299
-	6	44	59	76	37	15	-	303
83	102	179	342	698	1 046	1 588	-	320-389
11	20	29	57	106	166	340	-	345
-	-	-	-	1	5	27	-	366
117	362	1 334	3 367	12 070	30 204	86 402	-	390-459
-	-	7	20	55	178	544	-	401-405
3	24	167	603	2 654	6 854	14 588	-	410-414
1	13	102	359	1 547	3 886	9 778	-	410
26	41	156	313	1 099	2 495	5 611	-	427
16	34	133	459	2 204	6 814	27 765	-	428
36	129	502	1 077	3 099	7 915	25 644	-	430-438
-	11	50	208	1 117	3 929	16 467	-	436
4	13	42	179	928	2 098	5 121	-	440-448
7	28	113	217	399	441	882	-	451-459
79	120	369	917	3 318	8 038	25 768	-	460-519
1	-	2	-	1	2	2	-	474
47	87	240	517	1 896	4 540	18 881	-	480-487
7	6	27	155	728	2 186	3 275	-	490-496
40	247	1 313	2 406	5 157	6 594	15 027	-	520-579
1	8	65	115	386	679	2 221	-	530-537
2	3	5	6	21	54	177	-	540-543
-	1	-	5	20	68	245	-	550
3	89	603	1 215	2 217	1 685	1 018	-	571
14	25	102	246	821	2 067	5 356	-	580-629
11	16	74	174	643	1 543	3 775	-	580-589
-	-	2	10	17	27	47	-	592
-	-	2	2	26	81	167	-	600-608
-	-	2	-	1	3	14	-	614-616
-	3	5	14	16	36	99	-	617-629
5	20	13	-	-	-	-	-	630-676
-	1	1	-	-	-	-	-	630-639
-	-	-	-	-	-	-	-	635
4	9	3	-	-	-	-	-	640-648
1	5	4	-	-	-	-	-	650-659
-	3	5	-	-	-	-	-	660-669
2	7	26	55	192	392	1 382	-	680-709
4	16	22	63	241	465	882	-	710-739
3	8	10	19	100	221	402	-	710-719
-	2	5	24	65	117	187	-	720-724
1	3	3	3	19	47	89	-	725-729
20	10	19	17	35	33	77	-	740-759
3	2	1	4	6	21	52	-	760-779
49	103	256	664	2 004	3 772	8 865	-	780-799
366	313	479	633	1 277	2 351	11 400	-	800-999
39	27	22	33	62	65	187	-	800-804
11	13	22	44	90	189	985	-	805-809
2	4	10	12	52	113	597	-	810-819
13	6	23	73	215	754	6 617	-	820-829
-	1	8	44	141	603	5 926	-	820
2	-	1	2	5	12	51	-	830-839
1	-	2	5	1	12	29	-	840-848
165	122	169	177	262	371	941	-	850-854
3	3	9	7	20	41	226	-	850
7	20	38	32	41	17	104	-	940-949
15	19	19	11	22	30	91	-	960-979
5	4	12	9	14	11	38	-	980-989
13	19	54	114	276	453	762	-	996-999
6	6	15	37	103	163	200	-	
1	1	-	3	3	7	5	-	V01-V82

2 Aus dem Krankenhaus entlassene vollstationäre

noch 2.5 Nach ausgewählten Diagnosen

2.5.2 Sterbe
Verweil

Pos.-Nr. der ICD/9	Diagnose Behandlungsanlaß	Insgesamt	Davon im Alter		
			0 - 1	1 - 5	5 - 15
	Insgesamt	13.8	22.9	26.3	21.4
001-999	Krankheiten, Verletzungen und Vergiftungen	13.8	22.9	26.2	21.3
001-139	I. Infektiöse und parasitäre Krankheiten	16.0	19.2	8.3	16.1
003	Sonstige Salmonellen-Infektionen	14.8	-	-	-
010-018	Tuberkulose	28.0	-	14.0	-
042-044	HIV-Infektion	24.1	-	20.0	-
140-239	II. Neubildungen	15.9	35.4	34.6	32.1
150-159	Bösart. Neubild. der Verdauungsorgane und des Bauchfells	18.3	2.0	18.0	63.3
162	Bösartige Neubildung der Luftröhre, Bronchien und Lunge	13.7	-	-	-
174	Bösartige Neubildung der weiblichen Brustdrüse	14.6	-	-	-
179-189	Bösartige Neubildungen der Harn- und Geschlechtsorgane	15.4	41.0	2.0	8.6
190-199	Bösartige Neubildungen sonstiger und n.n.bez. Sitze	16.2	32.8	32.6	19.3
200-208	Bösart. Neubild. des lymphat. und hämatopoetischen Gewebes	19.9	52.0	26.3	43.2
210-229	Gutartige Neubildungen	20.9	24.5	4.0	20.0
230-234	Carcinome in situ	15.3	-	-	-
235-238	Neubildungen unsicheren Verhaltens	18.3	7.5	6.0	9.7
239	Neubildungen unbekannten Charakters	17.6	-	-	36.8
240-279	III. Endokrinopathien, Ernährungs- und Stoffwechsel- krankheiten sowie Störungen im Immunitätssystem	14.4	29.9	24.5	41.2
240-246	Krankheiten der Schilddrüse	17.2	-	-	2.0
250	Diabetes mellitus (Zuckerkrankheit)	16.6	-	4.0	-
280-289	IV. Krankheiten des Blutes und der blutbildenden Organe	15.1	66.0	16.9	36.2
290-319	V. Psychiatrische Krankheiten	37.2	-	5.0	34.0
290-294	Organische Psychosen	29.4	-	-	-
295-299	Andere Psychosen	67.9	-	-	34.0
303	Alkoholabhängigkeit	13.6	-	-	-
320-389	VI. Krankheiten des Nervensystems und der Sinnesorgane	19.6	60.2	44.7	34.4
345	Epilepsie	18.8	36.6	190.9	7.1
366	Katarakt (Grauer Star)	6.9	-	-	-
390-459	VII. Krankheiten des Kreislaufsystems	11.3	29.0	13.2	8.3
401-405	Hypertonie und Hochdruckkrankheiten	12.0	-	-	-
410-414	Ischämische Herzkrankheiten	9.6	6.3	4.0	-
410	Akuter Myokardinfarkt	7.7	4.0	-	-
427	Herzrhythmusstörungen	10.6	49.0	3.7	5.2
428	Herzinsuffizienz	11.7	33.0	11.8	12.5
430-438	Krankheiten des zerebrovaskulären Systems	10.2	11.2	3.0	5.3
436	Akute aber mangelhaft bezeichnete Hirngefäßkrankheiten	10.6	2.0	2.0	7.0
440-448	Krankheiten der Arterien, Arteriolen und Kapillaren	17.4	8.0	-	14.5
451-459	Krankheiten der Venen und Lymphgefäße sowie sonstige Krankheiten des Kreislaufsystems	13.0	29.7	6.0	4.0
460-519	VIII. Krankheiten der Atmungsorgane	12.5	29.3	53.6	17.3
474	Chron. Affektionen der Tonsillen und des adenoiden Gewebes	12.9	-	1.0	2.0
480-487	Pneumonie (Lungenentzündung) und Grippe	11.7	29.7	73.9	19.7
490-496	Chron. obstruktive Lungenkrankh. und Verwandte Affektionen	14.3	3.0	1.0	12.7
520-579	IX. Krankheiten der Verdauungsorgane	14.3	23.9	14.4	51.7
530-537	Krankheiten der Speiseröhre, des Magens und des Zwölffingerdarmes	14.5	6.0	30.0	11.5
540-543	Appendizitis	15.5	-	7.0	-
550	Leistenbruch	11.1	-	2.0	-
571	Chronische Leberkrankheit und -zirrhose	15.2	-	48.0	4.0
580-629	X. Krankheiten der Harn- und Geschlechtsorgane	14.6	27.7	27.8	12.5
580-589	Nephritis, Nephrotisches Syndrom und Nephrose	15.3	33.0	35.0	15.7
592	Nieren- und Harnleitersteine	12.5	-	-	-
600-608	Krankheiten der männlichen Geschlechtsorgane	14.0	-	3.0	3.0
614-616	Entzündliche Krankheiten der weiblichen Beckenorgane	16.5	-	-	-
617-629	Sonstige Affektionen der weiblichen Geschlechtsorgane	19.6	7.0	-	-
630-676	XI. Komplikationen der Schwangerschaft, bei Entbindung und im Wochenbett	14.3	-	-	-
630-639	Schwangerschaft mit nachfolgender Fehlgeburt	5.0	-	-	-
635	Legale Schwangerschaftsunterbrechung	-	-	-	-
640-648	Komplikationen, die hauptsächlich im Zusammenhang mit der Schwangerschaft auftreten	17.3	-	-	-
650-659	Normale Entbindung sowie andere Indikationen zur Behandlung während der Schwangerschaft, bei Wehen und Entbindung	14.4	-	-	-
660-669	Komplikationen, die hauptsächlich im Verlauf der Wehen und der Entbindung auftreten	13.3	-	-	-
680-709	XII. Krankheiten der Haut und des Unterhautzellgewebes	24.7	21.0	-	-
710-739	XIII. Krankh. des Skeletts, der Muskeln und des Bindegewebes ..	22.1	72.7	1.0	-
710-719	Arthropathien (Gelenkleiden) und verwandte Affektionen	24.7	51.0	-	-
720-724	Dorsopathien (Rückenleiden)	19.6	-	-	-
725-729	Rheumatismus, ausgen. des Rückens	17.4	83.5	1.0	-
740-759	XIV. Kongenitale Anomalien	20.4	21.8	30.0	13.5
760-779	XV. Bestimmte Affektionen, die ihren Ursprung in der Perinatalzeit haben	19.0	19.9	18.5	19.7
780-799	XVI. Symptome und schlecht bezeichnete Affektionen	12.9	13.0	10.9	13.8
800-999	XVII. Verletzungen und Vergiftungen	14.9	13.4	5.5	4.9
800-804	Schädelfraktur (Schädelbruch)	8.8	8.0	3.5	2.0
805-809	Fraktur (Bruch) der Wirbelsäule und des Rumpfskeletts	17.6	-	1.0	-
810-819	Frakturen (Brüche) der oberen Extremitäten	16.5	-	-	-
820-829	Frakturen (Brüche) der unteren Extremitäten	15.2	-	14.5	3.5
830	Fractura colli femoris (Oberschenkelhalsbruch)	14.6	-	-	-
830-839	Luxationen (Verrenkungen)	21.6	-	-	-
840-848	Verstauchungen (Distorsionen), Gelenk- und Muskelzerrungen	12.8	-	-	-
850-854	Intrakranielle Verletz., ausgen. solche mit Schädelbruch	8.6	5.6	5.1	3.6
850	Comotio cerebri (Gehirnerschütterung)	8.7	-	-	2.0
940-949	Verbrennungen	16.9	3.0	30.0	8.6
960-979	Vergiftung durch Drogen, Medikamente, Seren und Impfstoffe	8.9	-	-	-
980-989	Toxische Wirkungen von mediz. nichtgebräuchl. Substanzen	8.9	1.0	21.0	6.5
996-999	Komplikationen nach chirurgischen Eingriffen und ärztlicher Behandlung, anderweitig nicht klassifiziert	23.9	12.2	2.8	20.7
	Ohne Diagnoseangabe	18.7	1.0	47.0	51.0
V01-V82	Faktoren, die den Gesundheitszustand und die Inanspruchnahme von Einrichtungen des Gesundheitswesens beeinflussen (ohne V30-V39)	27.4	92.0	-	22.0

Patienten (einschl. Sterbefälle, ohne Stundenfälle) 1999
und Altersgruppen
**fälle
dauer**

von ... bis unter ... Jahren

15 - 25	25 - 35	35 - 45	45 - 55	55 - 65	65 - 75	75 und mehr	unbekannt	Pos.-Nr. der ICD/9
16.3	17.7	17.7	15.7	15.7	14.9	12.3	3.0	
16.3	17.7	17.7	15.7	15.7	14.9	12.3	3.0	001-999
40.5	19.4	19.2	17.1	18.3	17.3	13.4	-	001-139
-	-	-	4.5	11.4	14.3	16.3	-	003
476.5	13.9	34.9	23.7	21.1	26.4	25.6	-	010-018
36.3	25.1	20.9	28.5	22.9	28.6	32.5	-	042-044
23.3	19.8	17.9	16.3	15.9	15.9	15.2	3.0	140-239
15.8	16.0	15.6	15.7	16.1	16.6	16.2	5.0	150-159
14.0	14.3	13.7	14.0	13.8	14.1	13.0	-	162
13.0	11.4	13.4	14.0	15.6	15.0	13.8	-	174
14.7	16.3	17.2	17.2	16.1	15.6	14.4	1.0	179-189
19.1	17.9	15.9	16.9	16.5	16.8	14.7	-	190-199
29.8	32.8	35.2	25.5	20.2	18.0	16.1	-	200-208
14.7	21.6	16.2	24.4	21.6	23.6	18.5	-	210-229
-	-	13.0	15.4	15.2	14.4	16.0	-	230-234
-	19.7	29.8	27.2	20.4	16.9	17.3	-	235-238
6.8	23.8	12.7	17.8	20.6	19.2	15.6	-	239
21.6	22.9	12.5	16.3	16.7	18.1	12.4	-	240-279
-	8.0	22.0	18.8	16.1	22.9	15.4	-	240-246
17.0	31.3	8.6	16.6	18.8	20.3	14.9	-	250
31.5	20.1	21.4	17.7	16.5	15.2	13.7	-	280-289
27.3	27.7	82.0	35.0	57.1	29.1	31.5	-	290-319
15.7	8.1	12.4	16.5	32.0	27.6	30.5	-	290-294
62.4	39.0	48.7	80.0	138.4	38.6	54.4	-	295-299
-	12.2	12.0	9.0	15.9	16.3	18.5	-	303
15.6	50.7	47.8	16.0	16.2	19.1	14.4	-	320-389
5.8	179.9	11.6	12.5	9.8	14.8	12.1	-	345
-	-	-	-	1.0	6.2	7.3	-	366
19.8	11.3	10.3	11.8	12.9	12.4	10.6	-	390-459
-	-	13.0	6.4	11.6	14.4	11.5	-	401-405
4.0	19.8	10.3	9.2	11.2	10.7	8.8	-	410-414
3.0	9.6	9.4	8.5	8.4	8.1	7.5	-	410
8.7	10.7	8.6	9.8	11.0	11.8	10.0	-	427
11.8	7.9	13.2	15.2	13.0	13.3	11.2	-	428
6.9	9.3	8.1	9.7	11.7	10.7	10.0	-	430-438
-	8.3	8.2	10.5	14.9	11.6	10.1	-	436
42.0	17.0	17.1	19.9	22.0	20.2	15.3	-	440-448
175.9	10.5	9.4	8.7	15.2	11.8	12.8	-	451-459
13.5	13.1	16.2	16.3	15.4	14.5	11.3	-	460-519
6.0	-	1.0	-	50.0	29.5	4.5	-	474
10.7	14.4	14.4	13.6	14.2	13.5	10.9	-	480-487
7.3	7.5	8.9	15.9	15.9	15.8	12.8	-	490-496
11.8	14.7	15.0	15.6	16.3	16.4	12.4	-	520-579
4.0	18.5	12.3	14.5	19.2	16.8	13.0	-	530-537
2.5	8.7	32.0	37.8	10.2	18.1	14.4	-	540-543
-	5.0	-	10.4	10.3	12.4	10.9	-	550
10.0	11.8	14.7	15.1	14.8	15.9	15.9	-	571
15.6	15.8	15.5	16.0	18.2	17.7	12.8	-	580-629
17.3	21.2	16.9	16.2	18.9	18.6	13.1	-	580-589
-	-	11.5	10.5	18.8	10.7	11.7	-	592
-	-	30.5	3.0	15.6	13.5	14.0	-	600-608
-	-	8.5	-	19.0	5.7	19.8	-	614-616
-	3.0	9.8	11.2	19.3	23.1	20.7	-	617-629
15.2	15.1	12.7	-	-	-	-	-	630-676
-	4.0	6.0	-	-	-	-	-	630-639
-	-	-	-	-	-	-	-	635
17.5	16.1	20.3	-	-	-	-	-	640-648
6.0	22.4	6.5	-	-	-	-	-	650-659
-	11.3	14.4	-	-	-	-	-	660-669
39.0	24.3	31.4	23.8	28.3	26.7	23.5	-	680-709
30.0	22.7	13.2	69.4	21.5	21.4	19.3	-	710-739
39.0	28.6	15.7	191.1	22.9	20.2	19.7	-	710-719
-	6.5	2.6	16.1	18.0	22.6	19.3	-	720-724
3.0	19.3	8.3	3.0	17.6	21.2	15.0	-	725-729
14.0	22.3	18.9	11.0	19.9	16.2	14.6	-	740-759
4.3	8.0	2.0	13.0	12.8	12.3	10.4	-	760-779
10.7	12.3	15.5	14.8	14.4	14.6	11.7	-	780-799
7.5	10.7	11.5	15.6	17.0	18.3	14.5	-	800-899
3.9	11.3	6.4	6.8	11.8	10.4	9.0	-	800-804
9.5	37.8	11.0	19.8	27.3	25.6	15.0	-	805-809
215.5	30.3	14.3	14.9	20.3	15.4	15.7	-	810-819
4.5	14.5	15.4	15.4	19.9	17.9	14.7	-	820-829
-	4.0	20.1	16.1	19.2	17.1	14.2	-	820
21.0	-	1.0	5.0	9.4	16.9	25.0	-	830-839
2.0	-	18.0	8.6	4.0	26.1	8.4	-	840-848
4.4	7.4	6.4	10.6	9.3	10.1	8.9	-	850-854
7.0	1.3	2.3	4.9	7.3	9.9	9.1	-	850
22.7	9.7	18.9	10.9	16.3	23.8	18.5	-	940-949
7.2	9.9	6.5	3.5	9.1	13.9	8.5	-	960-979
4.4	5.8	9.1	11.8	8.9	3.7	10.6	-	980-989
31.3	21.1	23.3	31.4	23.8	25.7	22.0	-	996-999
12.7	27.7	23.9	20.2	20.5	21.6	14.5	-	
14.0	6.0	-	40.7	29.0	23.4	19.2	-	V01-V82

2 Aus dem Krankenhaus entlassene vollstationäre

2.6 Nach ausgewählten Diagnosen

2.6.1 Kurzlieger mit einer An

Pos.-Nr. der ICD/9	Diagnose Behandlungsanlaß	Insgesamt	Davon im Alter		
			0 - 1	1 - 5	5 - 15
	Insgesamt	4 496 595	110 516	209 317	348 919
001-999	Krankheiten, Verletzungen und Vergiftungen	4 410 392	108 354	208 368	345 378
001-139	I. Infektiöse und parasitäre Krankheiten	95 959	8 977	16 772	18 615
003	Sonstige Salmonellen-Infektionen	1 264	54	305	296
010-018	Tuberkulose	1 403	21	128	116
042-044	HIV-Infektion	1 217	3	19	20
140-239	II. Neubildungen	579 240	2 373	5 935	10 175
150-159	Bösart. Neubild. der Verdauungsorgane und des Bauchfells	119 538	5	48	59
162	Bösartige Neubildung der Luftröhre, Bronchien und Lunge	46 417	7	8	5
174	Bösartige Neubildung der weiblichen Brustdrüse	83 909	2	1	3
179-189	Bösartige Neubildungen der Harn- und Geschlechtsorgane	84 348	44	364	201
190-199	Bösartige Neubildungen sonstiger und n.n.bez. Sitze	35 683	143	1 224	1 804
200-208	Bösart. Neubild. des lymphat. und hämatopoetischen Gewebes	54 847	142	2 136	3 562
210-229	Gutartige Neubildungen	71 473	1 797	1 252	2 336
230-234	Carcinoma in situ	2 701	1	3	4
235-238	Neubildungen unsicheren Verhaltens	22 771	65	240	626
239	Neubildungen unbekannten Charakters	15 425	105	208	462
240-279	III. Endokrinopathien, Ernährungs- und Stoffwechsel- krankheiten sowie Störungen im Immunitätssystem	65 515	2 447	5 050	6 083
240-246	Krankheiten der Schilddrüse	18 756	76	47	127
250	Diabetes mellitus (Zuckerkrankheit)	16 087	17	194	1 286
280-289	IV. Krankheiten des Blutes und der blutbildenden Organe	31 348	627	1 854	5 907
290-319	V. Psychiatrische Krankheiten	154 960	929	1 755	6 845
290-294	Organische Psychosen	15 349	5	10	125
295-299	Andere Psychosen	20 622	42	97	167
303	Alkoholabhängigkeit	30 277	5	1	95
320-389	VI. Krankheiten des Nervensystems und der Sinnesorgane	390 807	4 169	14 095	26 187
345	Epilepsie	49 944	1 457	5 394	9 731
366	Katarakt (Grauer Star)	190 915	59	69	175
390-459	VII. Krankheiten des Kreislaufsystems	631 507	1 156	1 026	4 527
401-405	Hypertonie und Hochdruckkrankheiten	35 243	37	61	332
410-414	Ischämische Herzkrankheiten	289 375	13	19	35
410	Akuter Myokardinfarkt	24 163	1	1	2
427	Herzrhythmusstörungen	65 459	646	332	904
428	Herzinsuffizienz	21 105	22	20	35
430-438	Krankheiten des zerebrovaskulären Systems	51 571	81	83	163
436	Akute aber mangelhaft bezeichnete Hirngefäßkrankheiten	16 516	6	8	11
440-448	Krankheiten der Arterien, Arteriolen und Kapillaren	49 506	36	74	174
451-459	Krankheiten der Venen und Lymphgefäße sowie sonstige Krankheiten des Kreislaufsystems	87 917	49	183	2 241
460-519	VIII. Krankheiten der Atmungsorgane	223 328	10 530	57 737	44 480
474	Chron. Affektionen der Tonsillen und des adenoiden Gewebes	68 278	307	33 900	27 856
480-487	Pneumonie (Lungenentzündung) und Grippe	26 167	1 279	3 628	2 433
490-496	Chron. obstruktive Lungenkrankh. und verwandte Affektionen	30 849	1 538	3 168	3 484
520-579	IX. Krankheiten der Verdauungsorgane	339 133	10 034	15 971	45 022
530-537	Krankheiten der Speiseröhre, des Magens und des Zwölffingerdarmes	54 095	1 303	1 640	3 888
540-543	Appendizitis	34 822	22	630	14 775
550	Leistenbruch	29 185	4 160	4 010	2 857
571	Chronische Leberkrankheit und -zirrhose	11 315	16	27	113
580-629	X. Krankheiten der Harn- und Geschlechtsorgane	396 566	2 898	7 747	15 848
580-589	Nephritis, Nephrotisches Syndrom und Nephrose	18 406	89	360	951
592	Nieren- und Harnleitersteine	67 574	18	76	405
600-608	Krankheiten der männlichen Geschlechtsorgane	40 841	719	4 557	8 006
614-616	Entzündliche Krankheiten der weiblichen Beckenorgane	15 913	5	44	137
617-629	Sonstige Affektionen der weiblichen Geschlechtsorgane	179 564	48	40	1 177
630-676	XI. Komplikationen der Schwangerschaft, bei Entbindung und im Wochenbett	306 362	-	-	332
630-639	Schwangerschaft mit nachfolgender Fehlgeburt	81 486	-	-	220
635	Legale Schwangerschaftsunterbrechung	12 985	-	-	144
640-648	Komplikationen, die hauptsächlich im Zusammenhang mit der Schwangerschaft auftreten	82 436	-	-	68
650-659	Normale Entbindung sowie andere Indikationen zur Behandlung während der Schwangerschaft, bei Wehen und Entbindung	131 576	-	-	30
660-669	Komplikationen, die hauptsächlich im Verlauf der Wehen und der Entbindung auftreten	7 750	-	-	8
680-709	XII. Krankheiten der Haut und des Unterhautzellgewebes	52 693	1 130	3 179	5 492
710-739	XIII. Krankh. des Skeletts, der Muskeln und des Bindegewebes ..	189 456	345	2 123	6 828
710-719	Arthropathien (Gelenkleiden) und verwandte Affektionen	95 305	69	1 013	3 131
720-724	Dorsopathien (Rückenleiden)	41 645	40	189	532
725-729	Rheumatismus, ausgen. des Rückens	34 065	136	575	1 225
740-759	XIV. Kongenitale Anomalien	39 225	9 338	8 434	10 434
760-779	XV. Bestimmte Affektionen, die ihren Ursprung in der Perinatalzeit haben	28 190	25 603	928	389
780-799	XVI. Symptome und schlecht bezeichnete Affektionen	317 262	13 516	18 683	34 792
800-999	XVII. Verletzungen und Vergiftungen	568 841	14 282	47 079	103 422
800-804	Schädelfraktur (Schädelbruch)	15 961	630	781	1 716
805-809	Fraktur (Bruch) der Wirbelsäule und des Rumpfskeletts	13 903	7	46	580
810-819	Frakturen (Brüche) der oberen Extremitäten	79 039	71	3 064	25 039
820-829	Frakturen (Brüche) der unteren Extremitäten	30 872	130	984	3 634
820	Fractura colli femoris (Oberschenkelhalsbruch)	3 591	6	23	75
830-839	Luxationen (Verränkungen)	18 409	40	102	1 224
840-848	Verstauchungen (Distorsionen), Gelenk- und Muskelzerrungen	30 394	17	206	2 460
850-854	Intrakranielle Verletz., ausgen. solche mit Schädelbruch	156 897	7 877	22 489	38 197
850	Comotio cerebri (Gehirnerschütterung)	147 846	7 117	21 165	36 642
940-949	Verbrennungen	5 529	348	1 179	742
960-979	Vergiftung durch Drogen, Medikamente, Seren und Impfstoffe	26 164	341	2 949	1 451
980-989	Toxische Wirkungen von mediz. nichtgebräuchl. Substanzen	21 478	768	3 147	2 996
996-999	Komplikationen nach chirurgischen Eingriffen und ärztlicher Behandlung, anderweitig nicht klassifiziert	21 286	103	450	965
	Ohne Diagnoseangabe	7 811	1 435	245	418
V01-V82	Faktoren, die den Gesundheitszustand und die Inanspruchnahme von Einrichtungen des Gesundheitswesens beeinflussen (ohne V30-V39)	78 392	727	704	3 123

Patienten (einschl. Sterbefälle, ohne Stundenfälle) 1999
und Altersgruppen
**Verweildauer von 1 bis unter 4 Tagen
zahl**
von ... bis unter ... Jahren

15 - 25	25 - 35	35 - 45	45 - 55	55 - 65	65 - 75	75 und mehr	unbekannt	Pos. -Nr. der ICD/9
417 150	570 902	528 254	499 763	714 989	587 828	508 872	85	
411 385	557 061	509 515	489 244	700 295	577 338	503 383	71	001-999
13 605	11 984	8 501	5 217	5 274	3 397	3 614	3	001-139
177	165	96	57	59	36	19	-	003
96	163	169	166	232	171	141	-	010-018
34	325	523	174	103	13	3	-	042-044
12 290	24 627	51 527	88 854	170 610	142 739	70 107	3	140-239
165	1 005	4 877	14 880	40 853	38 581	19 065	-	150-159
23	257	1 925	7 054	17 205	15 218	4 715	-	162
71	1 980	10 559	20 625	29 299	16 244	5 125	-	174
792	2 806	5 646	9 151	24 403	26 473	14 465	3	179-189
1 027	2 274	4 069	5 511	9 639	6 993	2 999	-	190-199
2 615	2 908	3 923	5 860	12 637	12 892	8 172	-	200-208
4 433	8 134	11 601	11 915	14 270	10 111	5 624	-	210-229
108	539	552	461	491	313	229	-	230-234
965	1 736	2 750	3 471	5 530	4 560	2 828	-	235-238
749	1 345	2 150	2 561	3 634	2 578	1 633	-	239
3 834	5 277	6 707	7 367	10 255	9 102	9 391	2	240-279
331	1 337	2 517	3 147	4 593	4 260	2 320	1	240-246
1 328	1 260	1 486	1 870	2 871	2 699	3 076	-	250
2 892	1 457	1 429	1 590	2 788	4 367	8 437	-	280-289
25 141	30 887	38 750	22 785	14 434	6 417	7 012	5	290-319
1 238	1 791	3 145	1 986	1 479	1 456	4 113	1	290-294
2 365	4 687	5 478	3 185	2 251	1 256	1 094	-	295-299
1 291	5 329	11 996	6 972	3 533	865	190	-	303
16 769	21 895	28 234	29 227	48 412	74 473	127 340	6	320-389
6 459	6 093	7 328	4 924	3 997	2 435	2 126	-	345
227	543	1 631	4 740	19 799	53 694	109 973	5	366
10 817	22 548	48 964	89 448	173 738	160 829	118 448	6	390-459
589	1 105	2 985	5 869	10 408	8 188	5 668	1	401-405
542	3 263	16 938	43 435	94 467	88 995	41 668	-	410-414
70	462	1 778	3 290	5 402	6 127	7 030	-	410
2 213	3 772	5 756	8 129	15 925	15 256	12 525	1	427
87	133	338	866	2 442	4 281	12 881	-	428
515	1 227	2 546	4 003	8 635	12 098	22 220	-	430-438
78	179	463	820	2 009	3 554	9 388	-	436
312	576	2 013	5 812	13 792	14 891	11 826	-	440-448
5 287	10 718	15 701	17 542	20 918	10 029	5 246	3	451-459
15 737	16 912	16 313	14 418	18 162	13 464	15 560	15	460-519
3 161	1 847	829	283	181	85	28	1	474
1 515	1 738	1 637	1 374	2 149	2 656	7 758	-	480-487
2 413	2 296	2 708	3 112	4 691	4 237	3 200	2	490-496
47 693	39 713	40 648	34 962	42 051	30 813	32 222	4	520-579
6 540	7 524	7 727	6 408	7 594	5 505	5 966	-	530-537
11 108	4 447	2 072	768	514	271	215	-	540-543
1 263	2 502	3 122	3 433	4 170	2 365	1 303	-	550
381	987	2 140	2 446	3 011	1 565	629	-	571
33 180	64 203	74 505	64 804	63 944	41 309	28 127	1	580-629
901	1 162	1 782	2 180	3 632	3 945	3 404	-	580-589
3 650	10 654	14 546	13 354	14 450	7 750	2 671	-	592
3 958	3 945	3 915	2 897	4 941	4 537	3 366	-	600-608
3 483	5 011	4 147	1 681	866	306	233	-	614-616
13 569	35 395	41 566	36 884	29 352	14 636	6 896	1	617-629
76 624	179 078	49 495	828	-	-	-	5	630-676
17 896	42 965	19 779	605	-	-	-	1	630-639
4 693	4 872	3 189	87	-	-	-	-	635
26 389	46 341	9 568	69	-	-	-	1	640-648
29 816	83 102	18 527	99	-	-	-	2	650-659
1 837	4 705	1 177	22	-	-	-	1	660-669
8 109	9 939	8 500	5 841	5 205	2 850	2 448	-	680-709
15 152	24 950	33 705	35 180	39 283	21 063	10 821	6	710-739
9 095	13 186	16 103	16 751	19 838	11 125	4 990	4	710-719
1 774	5 687	9 116	9 013	8 195	4 332	2 766	1	720-724
2 303	4 100	6 030	7 748	7 809	3 588	1 551	-	725-729
3 649	2 505	1 696	1 036	1 000	635	498	-	740-759
293	542	210	45	55	44	80	1	760-779
28 867	27 257	33 909	42 055	58 446	33 986	25 744	7	780-799
96 733	73 287	66 422	45 587	46 638	31 850	43 534	7	800-999
4 224	2 904	2 130	1 173	906	599	898	-	800-804
1 446	1 626	2 126	1 817	1 915	1 360	2 980	-	805-809
9 260	7 482	7 071	5 558	7 738	7 070	6 686	-	810-819
3 990	4 366	4 707	3 655	3 784	2 100	3 522	-	820-829
75	82	137	166	299	429	2 299	-	820
3 251	3 108	2 803	2 170	2 439	1 734	1 538	-	830-839
8 180	7 148	5 513	3 061	2 046	898	865	-	840-848
28 972	14 805	12 330	8 199	8 329	5 539	10 157	3	850-854
27 903	14 067	11 613	7 689	7 609	4 920	9 118	3	850
861	849	681	386	273	89	120	1	940-949
6 927	5 063	4 523	2 173	1 307	623	806	1	960-979
3 445	2 709	3 297	2 078	1 691	734	613	-	980-989
1 788	3 081	2 854	2 443	3 598	3 349	2 655	-	996-999
743	1 683	1 091	529	723	558	380	6	
5 022	12 158	17 648	9 990	13 971	9 932	5 109	8	V01-V82

2 Aus dem Krankenhaus entlassene vollstationäre

noch 2.6 Nach ausgewählten Diagnosen

2.6.2 Kurzlieger mit einer Verweil

Pos.-Nr. der ICD/9	Diagnose Behandlungsanlaß	Insgesamt	Davon im Alter		
			0 - 1	1 - 5	5 - 15
	Insgesamt	1.9	1.9	1.8	1.9
001-999	Krankheiten, Verletzungen und Vergiftungen	1.9	1.9	1.8	1.9
001-139	I. Infektiöse und parasitäre Krankheiten	2.0	2.3	2.2	2.0
003	Sonstige Salmonellen-Infektionen	2.4	2.3	2.6	2.5
010-018	Tuberkulose	2.0	2.5	2.4	2.1
042-044	HIV-Infektion	1.8	2.0	1.5	1.4
140-239	II. Neubildungen	1.8	1.9	1.8	1.8
150-159	Bösart. Neubild. der Verdauungsorgane und des Bauchfells	1.7	1.4	1.6	1.7
162	Bösartige Neubildung der Luftröhre, Bronchien und Lunge	1.9	2.4	2.8	2.0
174	Bösartige Neubildung der weiblichen Brustdrüse	1.6	2.0	2.0	2.0
179-189	Bösartige Neubildungen der Harn- und Geschlechtsorgane	1.8	1.8	1.8	1.8
190-199	Bösartige Neubildungen sonstiger und n.n.bez. Sitze	1.9	1.7	1.7	1.8
200-208	Bösart. Neubild. des lymphat. und hämatopoetischen Gewebes	1.8	1.6	1.7	1.7
210-229	Gutartige Neubildungen	2.1	1.9	1.9	2.0
230-234	Carcinoma in situ	2.2	1.0	2.0	1.3
235-238	Neubildungen unsicheren Verhaltens	2.0	1.9	1.8	1.9
239	Neubildungen unbekannten Charakters	2.0	1.9	1.8	1.9
240-279	III. Endokrinopathien, Ernährungs- und Stoffwechsel- krankheiten sowie Störungen im Immunitätssystem	2.1	2.1	2.1	2.0
240-246	Krankheiten der Schilddrüse	2.4	1.8	1.7	1.9
250	Diabetes mellitus (Zuckerkrankheit)	1.9	1.4	1.9	2.1
280-289	IV. Krankheiten des Blutes und der blutbildenden Organe	1.9	1.8	1.8	1.9
290-319	V. Psychiatrische Krankheiten	1.7	1.9	1.9	1.8
290-294	Organische Psychosen	1.8	3.0	1.7	1.5
295-299	Andere Psychosen	1.8	1.8	1.8	1.8
303	Alkoholabhängigkeit	1.7	1.0	2.0	1.1
320-389	VI. Krankheiten des Nervensystems und der Sinnesorgane	2.1	1.9	1.9	1.8
345	Epilepsie	1.7	2.0	1.9	1.6
366	Katarakt (Grauer Star)	2.2	2.0	2.0	2.1
390-459	VII. Krankheiten des Kreislaufsystems	1.9	1.8	1.8	1.9
401-405	Hypertonie und Hochdruckkrankheiten	1.9	1.6	1.8	1.9
410-414	Ischämische Herzkrankheiten	1.9	1.2	1.5	1.7
410	Akuter Myokardinfarkt	1.8	1.0	2.0	1.0
427	Herzrhythmusstörungen	1.9	1.8	1.6	1.8
428	Herzinsuffizienz	1.9	1.7	1.7	1.7
430-438	Krankheiten des zerebrovaskulären Systems	1.9	1.7	1.7	1.8
436	Akute aber mangelhaft bezeichnete Hirngefäßkrankheiten	2.0	1.8	2.0	1.8
440-448	Krankheiten der Arterien, Arteriolen und Kapillaren	1.8	1.9	2.0	2.0
451-459	Krankheiten der Venen und Lymphgefäße sowie sonstige Krankheiten des Kreislaufsystems	2.2	1.8	1.9	1.9
460-519	VIII. Krankheiten der Atmungsorgane	2.0	2.0	1.8	1.9
474	Chron. Affektionen der Tonsillen und des adenoiden Gewebes	1.8	1.7	1.7	1.8
480-487	Pneumonie (Lungenentzündung) und Grippe	2.1	2.3	2.3	2.3
490-496	Chron. obstruktive Lungenkrankh. und verwandte Affektionen	2.0	2.2	2.1	2.1
520-579	IX. Krankheiten der Verdauungsorgane	2.0	2.1	2.0	2.0
530-537	Krankheiten der Speiseröhre, des Magens und des Zwölffingerdarmes	1.9	1.9	1.8	1.9
540-543	Appendizitis	2.1	1.8	1.8	1.9
550	Leistenbruch	2.3	2.1	2.0	2.1
571	Chronische Leberkrankheit und -zirrhose	1.8	1.9	1.7	2.0
580-629	X. Krankheiten der Harn- und Geschlechtsorgane	2.0	1.7	1.7	1.9
580-589	Nephritis, Nephrotisches Syndrom und Nephrose	1.8	1.8	1.8	1.9
592	Nieren- und Harnleitersteine	2.0	1.9	2.0	1.9
600-608	Krankheiten der männlichen Geschlechtsorgane	1.9	1.8	1.7	1.8
614-616	Entzündliche Krankheiten der weiblichen Beckenorgane	2.1	1.6	1.7	2.0
617-629	Sonstige Affektionen der weiblichen Geschlechtsorgane	2.1	1.8	1.5	1.9
630-676	XI. Komplikationen der Schwangerschaft, bei Entbindung und im Wochenbett	2.0	-	-	1.9
630-639	Schwangerschaft mit nachfolgender Fehlgeburt	1.7	-	-	1.8
635	Legale Schwangerschaftsunterbrechung	1.7	-	-	1.9
640-648	Komplikationen, die hauptsächlich im Zusammenhang mit der Schwangerschaft auftreten	1.9	-	-	2.0
650-659	Normale Entbindung sowie andere Indikationen zur Behandlung während der Schwangerschaft, bei Wehen und Entbindung	2.3	-	-	2.0
660-669	Komplikationen, die hauptsächlich im Verlauf der Wehen und der Entbindung auftreten	2.1	-	-	1.4
680-709	XII. Krankheiten der Haut und des Unterhautzellgewebes	2.0	1.9	1.9	2.0
710-739	XIII. Krankh. des Skeletts, der Muskeln und des Bindegewebes ..	2.2	1.9	1.9	2.1
710-719	Arthropathien (Gelenkleiden) und verwandte Affektionen	2.3	2.1	2.0	2.1
720-724	Dorsopathien (Rückenleiden)	2.0	1.9	1.7	1.9
725-729	Rheumatismus, ausgen. des Rückens	2.2	1.8	1.8	2.0
740-759	XIV. Kongenitale Anomalien	2.0	1.8	1.9	2.0
760-779	XV. Bestimmte Affektionen, die ihren Ursprung in der Perinatalzeit haben	2.0	2.0	1.7	1.9
780-799	XVI. Symptome und schlecht bezeichnete Affektionen	1.7	1.7	1.9	1.9
800-999	XVII. Verletzungen und Vergiftungen	1.8	1.6	1.5	1.8
800-804	Schädelfraktur (Schädelbruch)	1.9	2.1	2.0	1.8
805-809	Fraktur (Bruch) der Wirbelsäule und des Rumpfskeletts	2.1	1.4	1.6	2.0
810-819	Frakturen (Brüche) der oberen Extremitäten	1.9	1.7	1.5	1.7
820-829	Frakturen (Brüche) der unteren Extremitäten	2.2	1.7	1.9	2.0
820	Fractura colli femoris (Oberschenkelhalsbruch)	1.9	2.2	1.8	2.1
830-839	Luxationen (Verrenkungen)	1.9	1.5	1.5	1.8
840-848	Verstauchungen (Distorsionen), Gelenk- und Muskelzerrungen	2.1	1.6	1.7	2.0
850-854	Intrakranielle Verletz., ausgen. solche mit Schädelbruch	1.8	1.6	1.6	1.9
850	Comotio cerebri (Gehirnerschütterung)	1.8	1.6	1.6	1.9
940-949	Verbrennungen	1.8	1.8	1.7	1.8
960-979	Vergiftung durch Drogen, Medikamente, Seren und Impfstoffe	1.4	1.3	1.2	1.6
980-989	Toxische Wirkungen von mediz. nichtgebrauchl. Substanzen	1.3	1.2	1.3	1.3
996-999	Komplikationen nach chirurgischen Eingriffen und ärztlicher Behandlung, anderweitig nicht klassifiziert	1.9	1.7	1.7	1.8
	Ohne Diagnoseangabe	2.0	2.6	1.9	2.1
V01-V82	Faktoren, die den Gesundheitszustand und die Inanspruchnahme von Einrichtungen des Gesundheitswesens beeinflussen (ohne V30-V39)	1.9	1.8	1.8	1.9

Patienten (einschl. Sterbefälle, ohne Stundenfälle) 1999
und Altersgruppen
**Verweildauer von 1 bis unter 4 Tagen
dauer**

von ... bis unter ... Jahren

15 - 25	25 - 35	35 - 45	45 - 55	55 - 65	65 - 75	75 und mehr	unbekannt	Pos.-Nr. der ICD/9
1.9	2.0	1.9	1.9	1.9	1.9	2.0	1.9	
1.9	2.0	1.9	1.9	1.9	1.9	2.0	1.9	001-999
2.0	1.9	1.9	2.0	2.0	2.0	2.0	1.7	001-139
2.3	2.4	2.4	2.3	2.5	2.4	2.3	-	003
1.9	1.9	2.0	1.9	2.0	2.0	2.0	-	010-018
1.6	1.9	1.8	1.8	1.7	1.8	2.0	-	042-044
2.0	1.9	1.9	1.8	1.8	1.8	1.9	2.3	140-239
1.9	1.7	1.7	1.6	1.6	1.7	1.8	-	150-159
2.0	1.8	1.9	1.9	1.9	1.9	1.9	-	162
1.7	1.6	1.6	1.6	1.6	1.6	1.7	-	174
1.7	1.7	1.8	1.8	1.8	1.8	1.9	2.3	179-189
2.0	1.9	1.9	1.9	1.9	1.9	1.9	-	190-199
1.7	1.8	1.8	1.8	1.8	1.9	1.9	-	200-208
2.1	2.1	2.1	2.1	2.0	2.0	2.0	-	210-229
2.2	2.3	2.2	2.2	2.1	2.1	2.0	-	230-234
2.1	2.1	2.1	2.1	2.0	2.0	2.0	-	235-238
2.1	2.1	2.1	2.1	2.0	2.0	2.0	-	239
1.9	1.9	2.0	2.1	2.1	2.2	2.1	1.0	240-279
2.1	2.3	2.4	2.4	2.4	2.4	2.4	1.0	240-246
2.0	1.8	1.9	1.9	1.9	2.0	2.0	-	250
1.8	1.9	1.9	1.9	1.9	1.9	2.0	-	280-289
1.6	1.7	1.7	1.7	1.7	1.7	1.9	1.0	290-319
1.6	1.7	1.8	1.8	1.8	1.9	1.9	1.0	290-294
1.7	1.8	1.8	1.8	1.8	1.9	1.8	-	295-299
1.4	1.7	1.7	1.8	1.7	1.6	1.7	-	303
1.9	1.9	1.9	2.0	2.1	2.2	2.2	1.5	320-389
1.6	1.6	1.7	1.7	1.8	1.9	2.0	-	345
2.1	2.1	2.2	2.1	2.2	2.2	2.3	1.2	366
1.9	2.0	2.0	1.9	1.9	1.9	1.9	1.8	390-459
1.9	1.9	1.9	1.9	1.9	2.0	2.0	1.0	401-405
1.7	1.7	1.8	1.8	1.9	1.9	1.9	-	410-414
1.6	1.6	1.7	1.8	1.8	1.8	1.7	-	410
1.8	1.8	1.8	1.9	1.9	1.9	1.9	3.0	427
1.6	1.7	1.9	1.9	1.9	1.9	1.9	-	428
1.8	1.8	1.8	1.9	1.9	1.9	2.0	-	430-438
1.9	1.8	1.8	1.9	2.0	2.0	1.9	-	436
1.8	1.8	1.9	1.8	1.8	1.8	1.9	-	440-448
2.0	2.2	2.2	2.3	2.3	2.3	2.1	2.0	451-459
2.2	2.1	2.1	2.0	2.0	2.0	2.0	2.1	460-519
2.4	2.4	2.4	2.4	2.2	2.2	2.2	1.0	474
2.1	2.0	2.0	2.0	2.0	2.0	1.9	-	480-487
1.8	1.8	1.8	1.8	1.9	2.0	2.0	2.0	490-496
2.0	2.0	2.0	2.1	2.1	2.1	2.0	2.3	520-579
1.9	1.9	1.9	2.0	2.0	2.0	2.0	-	530-537
2.1	2.2	2.2	2.2	2.3	2.2	2.2	-	540-543
2.4	2.4	2.4	2.5	2.5	2.4	2.2	-	550
1.7	1.7	1.8	1.8	1.9	1.9	2.0	-	571
2.0	2.0	2.0	2.0	2.1	2.1	2.1	2.0	580-629
1.8	1.8	1.8	1.8	1.8	1.9	1.9	-	580-589
2.0	2.0	2.0	2.0	2.1	2.1	2.1	-	592
2.0	2.0	1.9	2.0	2.0	2.0	2.0	-	600-608
2.1	2.1	2.1	2.1	2.2	2.2	2.2	-	614-616
2.0	2.0	2.0	2.1	2.1	2.2	2.2	2.0	617-629
2.1	2.0	1.9	1.8	-	-	-	2.6	630-676
1.8	1.7	1.7	1.8	-	-	-	2.0	630-639
1.7	1.7	1.7	1.7	-	-	-	-	635
1.9	1.9	1.9	2.0	-	-	-	2.0	640-648
2.3	2.3	2.2	2.1	-	-	-	3.0	650-659
2.1	2.1	2.1	1.9	-	-	-	3.0	660-669
2.1	2.0	2.0	2.0	2.0	2.0	2.1	-	680-709
2.2	2.2	2.2	2.2	2.2	2.2	2.1	2.7	710-739
2.2	2.2	2.3	2.3	2.3	2.3	2.2	2.5	710-719
1.9	2.0	2.0	2.0	2.0	2.0	2.0	3.0	720-724
2.1	2.1	2.2	2.2	2.2	2.2	2.2	-	725-729
2.0	2.0	2.0	2.0	2.0	2.1	2.0	-	740-759
1.8	1.8	1.7	1.7	1.7	1.7	1.9	1.0	760-779
1.8	1.7	1.7	1.6	1.7	1.7	1.9	1.6	780-799
1.9	1.8	1.9	1.9	1.9	1.9	2.0	1.7	800-899
1.9	1.9	1.9	2.0	1.9	2.0	2.0	-	800-804
2.0	2.0	2.1	2.1	2.1	2.2	2.2	-	805-809
2.0	2.0	2.0	2.0	2.0	2.0	2.0	-	810-819
2.2	2.2	2.2	2.2	2.3	2.2	2.0	-	820-829
2.0	2.0	2.1	2.0	2.1	1.9	1.9	-	820
1.9	2.0	2.0	2.0	1.9	1.8	1.7	-	830-839
2.1	2.1	2.1	2.1	2.1	2.1	2.1	-	840-848
1.9	1.9	1.9	1.9	1.9	2.0	2.1	2.3	850-854
1.9	1.9	1.9	1.9	1.9	2.0	2.1	2.3	850
1.8	1.8	1.8	1.8	1.9	1.7	1.8	2.0	940-949
1.4	1.4	1.4	1.5	1.6	1.7	1.8	1.0	960-979
1.2	1.2	1.2	1.3	1.3	1.3	1.6	-	980-989
1.9	1.9	1.9	1.9	1.9	1.9	1.9	-	996-999
1.7	1.9	1.8	1.9	1.8	1.8	1.9	1.5	
2.1	2.0	2.0	1.8	1.7	1.7	1.8	2.0	V01-V82

2 Aus dem Krankenhaus entlassene vollstationäre

2.7 Nach Diagnosen

Ins
An

Pos.-Nr. der ICD/9	Diagnose Behandlungsanlaß	Insgesamt	Davon im Alter		
			0 - 1	1 - 5	5 - 15
	Insgesamt	16 198 002	301 053	377 526	717 475
001-999	Krankheiten, Verletzungen und Vergiftungen	16 021 023	296 289	376 004	711 347
001-139	I. Infektiöse und parasitäre Krankheiten	299 397	26 794	37 536	33 702
001-009	Infektiöse Krankheiten des Verdauungssystems	132 425	17 269	26 935	21 479
001	Cholera 1)	31	1	2	2
002	Typhoides Fieber und Paratyphus	236	4	9	42
003	Sonstige Salmonellen-Infektionen	11 214	513	2 183	2 186
004	Bakterielle Ruhr (und bakterielle Durchfallkrankheiten)	297	5	33	54
005	Sonstige Lebensmittelvergiftung (bakterielle)	1 366	11	74	201
006	Amoebiasis (Amöbenkrankheit)	516	12	14	36
007	Durch sonst. Protozoen verurs. Krankh. des Verdauungssystems ..	562	34	61	102
008	Intestinale (Darm-)Infektionen durch sonstige Erreger	23 338	5 857	7 087	3 238
009	Mangelhaft bezeichnete Infektionen des Verdauungssystems	94 865	10 832	17 472	15 618
010-018	Tuberkulose	12 504	102	430	449
010	Tuberkulose Erstinfektion	541	22	99	118
011	Lungentuberkulose	9 268	63	229	229
012	Tuberkulose sonstiger Atmungsorgane	490	5	32	20
013	Tuberkulose der Meningen und des Zentralnervensystems	119	-	5	14
014	Tuberkulose des Dermis, d. Bauchfells u. d. Mesenterialdrüsen ..	206	-	4	8
015	Tuberkulose der Knochen und Gelenke	263	-	5	10
016	Tuberkulose der Harn- und Geschlechtsorgane	431	-	-	2
017	Tuberkulose sonstiger Organe	961	9	55	45
018	Miliartuberkulose	225	3	1	3
020-027	Zoonosen durch Bakterien	671	7	24	103
020	Pest	/	/	/	/
021	Tularämie (Hasenpest) 1)	7	1	-	3
022	Milzbrand 1)	8	-	-	-
023	Brucellose (Bang, Maltafieber) 1)	71	-	2	14
024	Rotz 1)	-	-	-	-
025	Melioidose	36	-	-	1
026	Rattenbissfieber 1)	5	-	-	-
027	Sonstige Zoonosen durch Bakterien	513	5	22	85
030-041	Sonstige bakterielle Krankheiten	63 381	4 163	2 050	2 300
030	Lepra (Aussatz) 1)	60	1	3	2
031	Durch sonstige Mykobakterien hervorgerufene Krankheiten	261	1	25	12
032	Diphtherie 1)	24	-	-	8
033	Pertussis (Keuchhusten)	1 218	788	120	230
034	Streptokokken-Angina und Scharlach	2 361	55	756	798
035	Erysipel (Wundrose)	33 530	24	139	405
036	Meningokokken-Infektion	589	97	152	103
037	Tetanus	28	2	-	-
038	Sepsis (Blutvergiftung)	20 304	2 513	448	293
039	Aktinomykose (Strahlenpilzkrankung)	257	9	1	7
040	Sonstige bakterielle Krankheiten (Gasbrand)	553	10	10	41
041	Bakterielle Infektionen bei Zuständen, die anderweitig klassifiziert sind und mit n.n.bez. Sitz	4 196	663	396	401
042-044	HIV-Infektion	5 568	15	39	47
042	Aids-Erkrankung	3 669	5	18	16
043	Aids-related Complex (ARC)	605	2	4	5
044	Sonstige HIV-Infektion	1 294	8	17	26
045-049	Poliomyelitis und sonstige nicht durch Arbo-Viren hervorgerufene Viruskrankheiten des Zentralnervensystems	1 743	75	237	648
045	Akute Poliomyelitis (Kinderlähmung)	63	2	4	4
046	"Slow-virus infection" des Zentralnervensystems	95	2	11	7
047	Durch Enteroviren hervorgerufene Meningitis	1 197	52	175	551
048	Sonstige Enterovirenkrankheiten des Zentralnervensystems	29	3	1	4
049	Sonstige nicht durch Arbo-Viren hervorgerufene Viruskrankheiten des Zentralnervensystems	359	16	46	82
050-057	Viruskrankheiten mit Exanthem	18 037	1 448	2 829	1 184
050	Pocken	-	-	-	-
051	Kuhpocken und Paravaccinia (Melkerpocken)	/	/	/	/
052	Varizellen (Windpocken)	1 840	325	651	319
053	Zoster (Herpes zoster, Gürtelrose)	9 884	7	71	186
054	Herpes simplex (Bläschenausschlag)	4 300	369	1 598	441
055	Masern	582	41	172	147
056	Röteln	51	5	8	4
057	Sonstige Virusexantheme (Viruskrankh. mit Hautbeteiligung)	1 345	699	327	82
060-066	Durch Arthropoden Übertragene Viruskrankheiten	300	3	5	23
060	Gelbfieber 1)	5	-	-	-
061	Dengue-Fieber	29	1	2	1
062	Virusenzephalitis, durch Moskitos übertragen	23	-	-	1
063	Virusenzephalitis, durch Zecken übertragen	115	-	1	12
064	Virusenzephal. d. sonst. und n.n.bez. Arthropoden übertragen ..	20	-	-	-
065	Hämorrhagisches Fieber, durch Arthropoden übertragen	15	-	1	-
066	Sonstige durch Arthropoden Übertragene Viruskrankheiten	93	2	1	9
070-079	Sonstige durch Viren und Chlamydien Übertragene Krankheiten ...	35 571	1 827	3 065	4 665
070	Virushepatitis (Leberentzündung durch Viren)	10 591	108	136	696
071	Tollwut	129	1	3	12
072	Mumps	313	2	36	117
073	Psittakose (Papageienkrankheit)	43	-	-	1
074	Spezifische Krankheiten, durch Coxsackie-Virus bedingt	705	178	237	126
075	Infektiöse Mononukleose (Pfeiffersches Drüsenfieber)	6 897	51	1 024	1 593
076	Trachom	17	1	3	3
077	Sonstige Krankh. der Konjunktiva durch Viren und Chlamydien ...	70	16	6	12
078	Sonstige Krankheiten durch Viren und Chlamydien	8 520	127	343	934
079	Virusinfektion bei Affektionen, die anderweitig klassifiziert sind und mit n.n.bez. Sitz	8 286	1 343	1 277	1 171

1) Eingeschränkte Aussagefähigkeit, vgl. Seite 8

Patienten (einschl. Sterbefälle, ohne Stundenfälle) 1999
und Altersgruppen
**gesamt
zahl**

von ... bis unter ... Jahren

15 - 25	25 - 35	35 - 45	45 - 55	55 - 65	65 - 75	75 und mehr	unbekannt	Pos.-Nr. der ICD/9
1 136 295	1 818 873	1 734 991	1 740 778	2 690 357	2 702 827	2 977 595	232	
1 123 270	1 793 619	1 702 735	1 718 670	2 658 193	2 678 062	2 962 625	209	001-999
27 995	28 896	26 439	21 082	29 351	28 545	39 053	4	001-139
14 122	11 235	7 702	5 514	7 163	7 577	13 429	-	001-009
1	3	2	2	6	3	9	-	001
40	34	25	19	18	12	33	-	002
1 082	915	849	621	843	886	1 136	-	003
37	53	29	23	19	22	22	-	004
222	206	173	126	130	101	122	-	005
56	74	77	48	64	51	84	-	006
67	77	58	46	64	24	29	-	007
1 487	1 269	843	548	782	804	1 443	-	008
11 130	8 604	5 646	4 081	5 257	5 674	10 551	-	009
883	1 612	1 907	1 633	1 996	1 753	1 739	-	010-018
37	53	46	30	51	45	40	-	010
961	1 181	1 537	1 279	1 490	1 282	1 317	-	011
42	81	69	46	54	73	68	-	012
6	11	19	23	29	5	7	-	013
22	45	23	35	33	19	17	-	014
15	22	24	30	53	60	44	-	015
6	32	42	77	94	121	57	-	016
85	169	126	96	138	100	138	-	017
9	18	21	17	54	48	51	-	018
63	80	92	64	96	75	67	-	020-027
/	/	/	/	/	/	/	/	020
2	3	2	-	1	-	1	-	021
11	13	10	6	7	6	2	-	022
-	-	-	-	-	-	-	-	023
3	7	19	-	-	3	3	-	024
-	2	1	-	-	1	1	-	025
46	47	52	51	81	65	59	-	026
2 029	3 275	4 875	5 870	10 870	12 083	15 866	-	027
7	23	9	5	4	3	3	-	030-041
4	21	32	33	66	29	38	-	030
2	4	2	2	2	3	1	-	031
21	3	14	11	11	10	10	-	032
304	220	96	38	42	30	22	-	033
892	2 087	3 429	4 208	7 165	6 941	8 240	-	034
105	21	21	24	17	24	25	-	035
-	-	2	1	3	14	6	-	036
387	571	845	1 179	2 895	4 414	6 759	-	037
12	20	43	41	45	35	44	-	038
49	46	60	54	104	84	95	-	039
246	259	322	274	516	496	623	-	040
181	1 559	2 257	840	495	108	27	-	041
102	1 022	1 526	567	325	77	11	-	042-044
31	177	224	85	54	12	11	-	042
48	360	507	188	116	19	5	-	043
172	203	130	83	94	62	39	-	044
5	6	8	10	10	9	5	-	045-049
5	6	7	9	19	16	13	-	045
112	133	81	29	42	15	7	-	046
6	5	1	1	3	3	2	-	047
44	53	33	34	20	19	12	-	048
1 075	1 071	831	907	2 082	2 648	3 960	2	049
-	-	-	-	-	-	-	-	050-057
/	/	/	/	/	/	/	/	050
119	225	117	28	22	19	15	-	051
267	385	405	681	1 771	2 392	3 718	1	052
484	336	254	172	242	205	198	1	053
119	59	12	4	15	7	6	-	054
22	7	1	1	1	1	1	-	055
59	53	38	19	27	21	20	-	056
20	45	46	50	58	33	17	-	057
1	-	1	1	1	1	-	-	060-066
1	5	8	6	2	2	1	-	060
1	6	6	1	6	-	2	-	061
6	12	13	28	22	18	3	-	062
2	4	2	2	7	1	2	-	063
1	3	3	1	1	2	3	-	064
8	15	13	11	19	9	6	-	065
7 378	5 907	4 702	2 921	2 694	1 433	978	1	066
1 212	1 979	2 931	1 584	1 487	709	289	-	070-079
9	17	17	21	22	12	15	-	070
51	29	22	21	13	10	12	-	071
3	6	4	10	10	7	2	-	072
48	32	27	17	20	10	10	-	073
3 079	750	233	87	45	22	13	-	074
2	3	1	1	2	1	-	-	075
3	6	9	5	3	3	7	-	076
2 067	2 144	1 298	701	568	209	129	-	077
904	941	700	474	524	450	501	1	078
								079

2 Aus dem Krankenhaus entlassene vollstationäre

2.7 Nach Diagnosen

Ins
An

Pos.-Nr. der ICD/9	Diagnose Behandlungsanlaß	Insgesamt	Davon im Alter		
			0 - 1	1 - 5	5 - 15
080-088	Rickettsiosen und sonstige Infektionskrankheiten, durch				
	Arthropoden Übertragen	4 037	44	174	700
080	Epidemisches Fleckfieber 1)	25	-	-	-
081	Sonstige Formen des Fleckfiebers 1)	7	1	-	1
082	Durch Zecken Übertragene Rickettsiosen	122	-	2	18
083	Sonstige Rickettsiosen	62	-	1	2
084	Malaria	1 810	10	48	105
085	Leishmaniose	117	15	18	20
086	Trypanosomiasis	29	11	7	5
087	Rückfallfieber	1 287	1	67	378
088	Sonstige durch Arthropoden Übertragene Krankheiten	578	6	31	171
090-099	Syphilis (Lues) und sonstige Geschlechtskrankheiten	1 725	83	99	85
090	Syphilis (Lues) connata	258	80	26	18
091	Symptomatische Syphilis (Lues) im Frühstadium	511	-	58	38
092	Latente Syphilis (Lues) im Frühstadium	51	-	2	2
093	Kardiovaskuläre Syphilis (Lues)	102	-	7	10
094	Neurosyphilis (Neurolues)	208	-	-	3
095	Sonstige Formen der Spätsyphilis (Spätluës) mit Symptomen	34	-	-	-
096	Latente Spätsyphilis (Spätluës)	23	-	-	1
097	Sonstige und n.n.bez. Formen der Syphilis (Lues)	170	-	1	-
098	Gonokokkeninfektion (Tripper, Gonorrhoe)	118	-	1	5
099	Sonstige Geschlechtskrankheiten	250	3	4	8
100-104	Sonstige Spirochätenkrankheiten	1 800	3	34	205
100	Leptospirose	177	1	2	8
101	Angina Plaut-Vincent	139	-	4	18
102	Französische	114	-	-	2
103	Pinta	33	1	-	-
104	Sonstige Spirochäteninfektionen	1 337	1	28	177
110-118	Mykosen	2 571	309	105	122
110	Dermatophytie (Hautpilzkrankheit)	514	6	27	60
111	Sonstige und n.n.bez. Dermatomykosen (Pityriasis versicolor) ..	195	8	6	17
112	Candidosis (Soor)	1 262	289	62	23
114	Kokzidioidomykose	23	1	-	1
115	Histoplasmose	24	-	-	1
116	Blastomykotische Infektion	13	-	-	1
117	Sonstige Mykosen	478	5	9	15
118	Gelegenheitsmykosen	62	-	1	4
120-129	Helminthosen (Wurmkrankheiten)	1 970	9	56	409
120	Schistosomiasis (Bilharziose)	176	2	2	8
121	Befall durch sonstige Trematoden (Saugwürmer)	48	-	1	3
122	Echinococcus-Infektion	556	1	1	39
123	Befall durch sonstige Zestoden (Bandwürmer)	87	1	1	9
124	Trichinose	41	-	-	5
125	Filariasis (Fadenwurmkrankheit) und Dracunculus-Infektion	87	-	1	-
126	Hakenwurmkrankheit	61	-	1	1
127	Sonstige intestinale (Darm-)Helminthosen	737	3	39	292
128	Sonstige und n.n.bez. Helminthosen	128	-	7	46
129	N.n.bez. Darmparasiten	49	2	3	6
130-136	Sonstige infektiöse und parasitäre Krankheiten	16 494	1 431	1 447	1 263
130	Toxoplasmose	391	41	3	42
131	Trichomonas-Infektion	62	1	1	-
132	Pedikulose (Läusebefall)	155	6	4	36
133	Acariasis (Milbenbefall) (Krätze, Skabies)	3 186	400	509	514
134	Befall durch sonstige Parasiten (Blutegel, Sandflöhe)	153	9	13	11
135	Sarkoidose (M. Boeck)	5 752	-	2	42
136	Sonstige und n.n.bez. infektiöse und parasitäre Krankheiten ..	6 795	974	915	618
137-139	Spätfolgen von infektiösen und parasitären Krankheiten	600	6	7	20
137	Spätfolgen von Tuberkulose	304	-	-	-
138	Spätfolgen der akuten Poliomyelitis	161	-	-	7
139	Spätfolgen sonstiger infektiöser und parasitärer Krankheiten ..	135	6	7	13
140-239	II. Neubildungen	1 900 735	3 897	11 571	21 972
140-149	Bösartige Neubildungen der Lippe, der Mundhöhle				
	und des Rachens	44 005	8	18	65
140	Bösartige Neubildung der Lippe	954	-	-	3
141	Bösartige Neubildung der Zunge	6 189	2	2	4
142	Bösartige Neubildung der Hauptspeicheldrüsen	2 459	-	3	23
143	Bösartige Neubildung des Zahnfleisches	936	-	-	7
144	Bösartige Neubildung des Mundbodens	6 966	5	1	2
145	Bösartige Neubildung sonstiger und n.n.bez. Teile des Mundes ..	4 131	1	4	8
146	Bösartige Neubildung des Rachenringes	7 454	-	3	6
147	Bösartige Neubildung des Nasenrachenraumes	2 198	-	4	12
148	Bösartige Neubildung des Hypopharynx	9 513	-	1	-
149	Bösart. Neubild. sonstigen und mangelhaft bezeichneten Sitzes				
	innerhalb der Lippe, der Mundhöhle und des Rachenraumes	3 205	-	-	-
150-159	Bösartige Neubildung d. Verdauungsorgane und des Bauchfells ..	380 519	15	125	138
150	Bösartige Neubildung der Speiseröhre	22 056	-	1	3
151	Bösartige Neubildung des Magens	51 597	-	-	1
152	Bösartige Neubildung des Dünndarmes einschließlich des				
	Zwölffingerdarmes	2 748	-	-	1
153	Bösartige Neubildung des Dickdarmes	132 836	4	-	10
154	Bösartige Neubildung des Rektums, der Übergangsstelle des				
	Colon sigmoideum in das Rektum und des Anus	95 734	2	3	5
155	Bösartige Neubildung der Leber und der in der Leber				
	liegenden Gallenwege	18 488	5	82	66
156	Bösartige Neubildung der Gallenblase und der				
	extrahepatischen Gallengänge	12 895	-	1	1
157	Bösartige Neubildung der Bauchspeicheldrüse (Pancreas)	38 566	1	4	7
158	Bösartige Neubildung des Bauchfells (Peritoneum) und des				
	Retropertonealraumes	2 363	3	32	31
159	Bösartige Neubildung sonstigen und mangelhaft bez. Sitzes				
	innerhalb der Verdauungsorgane und des Bauchfells	3 236	-	2	13

1) Eingeschränkte Aussagefähigkeit, vgl. Seite 8

Patienten (einschl. Sterbefälle, ohne Stundenfälle) 1999
und Altersgruppen
**gesamt
zahl**
von ... bis unter ... Jahren

15 - 25	25 - 35	35 - 45	45 - 55	55 - 65	65 - 75	75 und mehr	unbekannt	Pos.-Nr. der ICD/9
299	737	685	503	531	256	108	-	080-088
6	3	3	2	6	2	3	-	080
-	1	-	1	1	2	-	-	081
12	16	19	13	27	9	6	-	082
4	9	7	11	15	6	7	-	083
187	563	422	248	164	53	10	-	084
6	16	15	9	6	6	6	-	085
1	2	1	1	1	-	-	-	086
52	91	159	150	218	121	50	-	087
31	36	59	68	93	57	26	-	088
215	335	262	183	193	117	153	-	090-099
22	31	15	8	19	18	21	-	090
78	127	91	37	32	15	35	-	091
13	9	5	10	4	3	3	-	092
8	9	13	9	6	8	32	-	093
4	12	29	50	71	26	13	-	094
7	8	5	1	8	2	3	-	095
6	3	5	4	2	-	2	-	096
24	58	35	27	14	8	3	-	097
23	19	20	13	15	10	12	-	098
30	59	44	24	22	27	29	-	099
105	187	266	298	385	206	111	-	100-104
10	23	30	37	29	17	20	-	100
26	12	28	11	21	11	8	-	101
3	9	20	20	27	23	10	-	102
1	1	2	10	7	3	8	-	103
65	142	186	220	301	152	65	-	104
131	157	232	234	399	392	490	-	110-118
38	35	51	58	99	72	68	-	110
10	15	22	26	21	28	42	-	111
61	69	86	66	141	167	298	-	112
1	-	3	2	8	5	2	-	114
5	3	4	-	3	3	5	-	115
-	1	-	4	3	1	3	-	116
14	29	57	70	116	105	58	-	117
2	5	9	8	8	11	14	-	118
258	308	233	199	204	170	124	-	120-129
25	45	39	18	15	14	8	-	120
5	3	4	7	12	7	6	-	121
75	117	87	71	86	54	25	-	122
6	28	8	12	6	10	6	-	123
2	7	4	10	7	5	1	-	124
6	16	10	12	16	11	15	-	125
9	7	6	12	10	10	5	-	126
112	67	57	44	40	43	40	-	127
15	11	10	9	8	9	13	-	128
3	7	8	4	4	7	5	-	129
1 046	2 145	2 154	1 713	1 961	1 490	1 843	1	130-136
104	84	60	27	20	6	4	-	130
2	8	9	4	11	10	16	-	131
8	15	20	31	20	10	5	-	132
362	256	232	162	171	163	417	-	133
10	17	19	15	27	19	13	-	134
169	1 175	1 314	1 032	1 155	645	218	-	135
391	590	500	442	557	637	1 170	1	136
18	40	65	70	130	142	102	-	137-139
6	23	30	23	51	99	72	-	137
7	5	17	33	54	21	17	-	138
5	12	18	14	25	22	13	-	139
33 041	72 572	169 009	274 007	501 464	481 368	331 820	14	140-239
206	483	3 530	11 433	16 778	8 076	3 408	-	140-149
2	9	34	74	260	287	285	-	140
16	94	570	1 569	2 231	1 189	532	-	141
24	106	174	308	666	650	505	-	142
16	9	74	158	314	209	149	-	143
9	55	607	1 935	2 838	1 144	370	-	144
25	49	314	1 046	1 519	766	399	-	145
17	26	583	2 194	2 957	1 231	437	-	146
70	77	268	466	728	406	167	-	147
6	41	673	2 780	3 994	1 635	383	-	148
21	17	233	903	1 271	579	181	-	149
446	2 505	11 981	38 148	110 724	123 123	93 311	3	150-159
9	72	850	3 837	8 586	5 770	2 928	-	150
77	613	2 579	5 842	13 094	15 347	14 044	-	151
12	54	130	366	776	856	553	-	152
130	798	3 424	10 967	35 930	45 638	35 933	2	153
56	450	2 673	10 267	31 240	30 996	20 041	1	154
72	188	545	1 661	5 480	6 262	4 127	-	155
2	59	237	931	3 006	4 193	4 465	-	156
52	188	1 274	3 776	11 089	12 449	9 726	-	157
25	52	136	252	725	612	495	-	158
11	31	133	249	798	1 000	999	-	159

Pos.-Nr. der ICD/9	Diagnose Behandlungsanlaß	Insgesamt	Davon im Alter		
			0 - 1	1 - 5	5 - 15
160-165	Bösartige Neubildung der Atmungs- und intrathorakalen Organe ..	191 626	19	37	50
160	Bösartige Neubildung der Nasenhöhlen und -nebenhöhlen				
	sowie des Mittelohres	2 201	1	6	12
161	Bösartige Neubildung des Kehlkopfes (Larynx)	16 010	2	-	6
162	Bösartige Neubildung der Luftröhre, Bronchien und Lunge	165 611	13	14	12
163	Bösartige Neubildung des Rippenfells (Pleura)	5 267	1	-	2
164	Bösartige Neubildung von Thymus, Herz und Mediastinum	1 837	2	16	16
165	Bösartige Neubildung sonstigen und mangelhaft bez. Sitzes innerhalb der Atmungs- und intrathorakalen Organe	700	-	1	2
170-175	Bösartige Neubildung der Knochen, des Bindegewebes, der Haut und der Brustdrüse	281 670	115	1 023	2 615
170	Bösartige Neubildung der Knochen und Gelenkknorpel	9 122	15	137	1 574
171	Bösartige Neubildung des Bindegewebes und sonstiger Weichteile	14 959	89	857	946
172	Bösartiges Melanom der Haut	24 596	2	10	51
173	Sonstige bösartige Neubildungen der Haut	32 195	4	18	41
174	Bösartige Neubildung der weiblichen Brustdrüse	200 099	5	1	3
175	Bösartige Neubildung der männlichen Brust	699	-	-	-
179-189	Bösartige Neubildungen der Harn- und Geschlechtsorgane	315 014	113	814	501
179	Bösartige Neubildung der Gebärmutter, n.n.bez. Teil	2 023	-	-	7
180	Bösartige Neubildung des Zervix uteri (Gebärmutterhalses)	19 551	-	-	-
181	Bösartige Neubildung der Plazenta	242	-	-	-
182	Bösartige Neubildung des Corpus uteri	19 201	-	-	3
183	Bösartige Neubildung des Ovariums und sonstiger Adnexe	48 528	3	11	48
184	Bösartige Neubildung sonstiger und n.n.bez. weiblicher Geschlechtsorgane	5 447	4	24	8
185	Bösartige Neubildung der Prostata	72 253	-	-	3
186	Bösartige Neubildung des Hodens	16 166	7	32	46
187	Bösartige Neubildung des Penis und sonstiger männlicher Geschlechtsorgane	2 007	-	2	8
188	Bösartige Neubildung der Harnblase	90 967	3	38	17
189	Bösart. Neub. der Niere sowie sonst. und n.n.bez. Harnorgane ..	38 629	96	707	361
190-199	Bösartige Neubildungen sonstiger und n.n.bez. Sitze	119 915	368	2 657	3 732
190	Bösartige Neubildung des Auges	2 991	43	299	62
191	Bösartige Neubildung des Gehirns	28 945	107	1 287	2 500
192	Bösartige Neubildung sonstiger und n.n.bez. Teile des Nervensystems	2 916	95	579	387
193	Bösartige Neubildung der Schilddrüse	17 523	1	2	141
194	Bösartige Neubildung sonstiger endokriner Drüsen und verwandter Strukturen (Nebenniere, Nebenschilddrüse)	2 344	84	308	221
195	Bösartige Neubildung sonstigen und mangelhaft bez. Sitzes	4 433	8	44	91
196	Sekundäre und n.n.bez. bösart. Neubildung der Lymphknoten	9 205	11	54	174
197	Sekundäre bösart. Neubild. der Atmungs- und Verdauungsorgane ..	22 839	-	6	20
198	Sekundäre Neubildung sonstiger näher bez. Sitze	15 334	1	6	21
199	Bösartige Neubildung ohne nähere Bezeichnung des Sitzes	13 385	18	72	115
200-208	Bösart. Neubild. des Lymphat. und hämatopoetischen Gewebes	155 790	280	4 214	7 372
200	Lymphosarkom und Retikulumzellsarkom	9 005	14	17	297
201	Morbus Hodgkin (Maligne Lymphogranulomatose)	13 730	1	27	738
202	Sonstige bösartige Neubildungen des lymphatischen und histiozytären Systems	59 873	45	159	855
203	Multiples Myelom und immunproliferative Neubildung	26 031	1	2	5
204	Lymphatische Leukämie	24 508	117	3 407	4 630
205	Myeloische Leukämie	17 753	76	442	649
206	Monozytäre Leukämie	407	3	1	4
207	Sonstige näher bez. Formen der Leukämie	562	-	7	17
208	Leukämie n.n.bez. Zellart	3 921	23	152	177
210-229	Gutartige Neubildungen	281 476	2 640	1 910	5 097
210	Gutartige Neubildung der Lippe, der Mundhöhle und des Rachens ..	7 166	38	82	168
211	Gutartige Neubildung sonstiger Teile des Verdauungssystems	38 965	27	80	172
212	Gutartige Neubildung der Atmungs- und intrathorakalen Organe ..	6 295	27	43	159
213	Gutartige Neubildung der Knochen und Gelenkknorpel	7 713	21	78	1 240
214	Lipom (Fettgeschwulst)	10 017	23	37	120
215	Sonst. gutart. Neubild. d. Bindegewebes und sonst. Weichteile ..	8 882	61	117	433
216	Gutartige Neubildung der Haut	9 475	172	344	946
217	Gutartige Neubildung der Brustdrüse	20 521	3	1	58
218	Uterusleiomyom (Uterusmyom)	94 881	2	1	3
219	Sonstige gutartige Neubildungen des Uterus	3 781	-	-	4
220	Gutartige Neubildung des Ovariums (Eierstocks)	33 481	5	5	280
221	Gutartige Neubildung sonstiger weiblicher Geschlechtsorgane ..	2 927	4	5	25
222	Gutartige Neubildungen männlicher Geschlechtsorgane	2 543	3	9	23
223	Gutartige Neubildung der Niere und sonstiger Harnorgane	2 440	7	12	22
224	Gutartige Neubildung des Auges	657	9	29	86
225	Gutart. Neubild. d. Gehirns u. sonst. Teile des Nervensystems ..	12 913	17	75	255
226	Gutartige Neubildung der Schilddrüse	3 155	-	3	6
227	Gutartige Neubildung sonstiger endokriner Drüsen und verwandter Strukturen.	4 634	7	13	93
228	Hämangiom und Lymphangiom, jeder Sitz	8 273	2 184	890	857
229	Gutartige Neubildung sonstiger und n.n.bez. Sitze	2 757	50	86	167
230-234	Carcinoma in situ	14 830	2	6	9
230	Carcinoma in situ der Verdauungsorgane	1 099	1	3	4
231	Carcinoma in situ der Atmungsorgane	406	-	-	1
232	Carcinoma in situ der Haut	1 278	-	2	2
233	Carc. in situ d. Brustdrüse u. d. Harn- u. Geschlechtsorgane ..	11 886	-	-	-
234	Carcinoma in situ sonstigen und n.n.bez. Sitzes	161	1	1	2
235-238	Neubildungen unsicheren Verhaltens	66 913	140	411	1 353
235	Neubil. unsicheren Verhalt. der Verdauungs- und Atmungsorgane ..	18 798	12	22	83
236	Neubil. unsicheren Verhalt. der Harn- und Geschlechtsorgane ...	13 896	13	17	64
237	Neubildung unsicheren Verhaltens der endokrinen Drüsen und des Nervensystems	4 908	25	197	559
238	Neubil. unsicheren Verhaltens sonstiger und n.n.bez. Sitze ...	29 311	90	175	647
239	Neubildungen unbekannten Charakters	48 977	197	356	1 040

1) Eingeschränkte Aussagefähigkeit, vgl. Seite 8

Patienten (einschl. Sterbefälle, ohne Stundenfälle) 1999
und Altersgruppen
**gesamt
zahl**

von ... bis unter ... Jahren

15 - 25	25 - 35	35 - 45	45 - 55	55 - 65	65 - 75	75 und mehr	unbekannt	Pos.-Nr. der ICD/9
181	1 000	6 772	26 035	66 427	64 908	26 197	-	160-165
38	67	196	357	571	532	421	-	160
3	65	743	3 060	6 298	4 237	1 596	-	161
75	699	5 483	21 702	56 948	57 764	22 901	-	162
14	31	102	533	1 936	1 704	944	-	163
44	125	212	297	463	472	190	-	164
7	13	36	86	211	199	145	-	165
3 832	7 975	27 694	52 010	81 996	59 282	45 124	4	170-175
1 997	901	700	787	1 276	1 017	718	-	170
1 192	1 055	1 590	2 018	3 069	2 418	1 725	-	171
378	1 584	2 760	3 950	6 916	5 458	3 486	1	172
123	381	1 071	2 254	6 243	8 620	13 440	-	173
138	4 048	21 536	42 910	64 296	41 536	25 623	3	174
4	6	37	91	196	233	132	-	175
2 834	9 969	17 262	26 825	79 434	100 556	76 702	4	179-189
7	31	105	227	480	549	617	-	179
98	1 740	4 583	3 998	3 739	2 918	2 475	-	180
10	105	59	20	28	10	10	-	181
23	110	617	1 677	5 707	5 997	5 066	1	182
324	1 024	2 928	6 783	15 809	13 768	7 829	1	183
23	95	332	454	927	1 349	2 231	-	184
9	25	136	2 142	19 505	30 208	20 224	1	185
2 062	5 993	4 944	1 498	920	475	189	-	186
23	90	163	254	653	458	356	-	187
93	414	1 943	5 680	19 968	32 395	30 415	1	188
162	342	1 452	4 092	11 698	12 429	7 290	-	189
2 379	5 591	10 669	16 797	32 310	28 122	17 287	3	190-199
43	119	193	373	753	618	488	-	190
1 062	2 135	3 389	4 039	7 173	4 999	2 251	3	191
133	179	203	293	423	380	244	-	192
589	1 643	2 653	3 184	3 954	3 439	1 917	-	193
66	102	274	307	461	348	173	-	194
37	108	248	541	1 241	1 081	1 034	-	195
130	246	645	1 342	2 771	2 165	1 667	-	196
143	454	1 360	2 778	7 350	6 883	3 845	-	197
54	304	907	2 234	4 657	4 487	2 663	-	198
122	301	797	1 706	3 527	3 722	3 005	-	199
5 874	7 089	10 330	16 097	36 094	39 019	29 421	-	200-208
254	489	768	1 208	2 225	2 286	1 447	-	200
2 133	2 564	2 256	1 457	1 992	1 527	1 035	-	201
1 071	1 891	3 833	7 167	16 072	16 544	12 236	-	202
26	101	657	2 345	7 401	9 026	6 467	-	203
1 577	917	994	1 560	3 526	4 176	3 604	-	204
716	1 018	1 606	2 035	4 008	4 142	3 061	-	205
7	8	19	27	78	128	132	-	206
3	5	11	32	94	167	226	-	207
87	96	186	266	698	1 023	1 213	-	208
12 516	26 679	63 521	66 789	48 751	33 150	20 423	-	210-229
304	686	1 004	1 150	1 674	1 331	729	-	210
320	845	1 782	3 882	10 831	11 912	9 114	-	211
218	501	908	1 128	1 696	1 108	507	-	212
1 488	1 189	1 163	943	929	417	245	-	213
299	907	1 698	2 191	2 710	1 449	593	-	214
743	1 113	1 426	1 435	1 767	1 080	707	-	215
1 031	1 062	1 130	1 111	1 538	1 072	1 069	-	216
1 462	2 437	4 607	4 758	4 231	2 097	867	-	217
264	6 917	36 302	37 945	10 125	2 520	802	-	218
73	373	718	875	881	544	313	-	219
4 107	6 778	7 853	5 748	4 354	2 830	1 521	-	220
339	610	578	455	418	302	191	-	221
105	196	190	161	535	767	554	-	222
48	149	219	317	556	649	461	-	223
48	61	64	98	97	92	93	-	224
452	1 033	1 729	2 263	3 182	2 507	1 390	-	225
34	148	313	476	797	836	542	-	226
224	472	633	780	1 224	867	321	-	227
664	836	835	674	719	439	195	-	228
293	366	379	399	477	331	209	-	229
426	3 188	3 616	2 347	2 298	1 583	1 355	-	230-234
8	32	56	124	267	304	300	-	230
4	15	28	70	134	93	61	-	231
15	40	93	121	251	323	431	-	232
397	3 082	3 417	2 012	1 618	832	528	-	233
2	19	22	20	28	31	35	-	234
2 414	4 640	7 790	9 851	15 397	14 006	10 911	-	235-238
267	692	1 438	2 352	5 148	5 018	3 766	-	235
535	1 479	2 078	2 174	2 918	2 753	1 865	-	236
335	483	574	695	921	695	424	-	237
1 277	1 986	3 700	4 630	6 410	5 540	4 856	-	238
1 933	3 453	5 844	7 675	11 255	9 543	7 681	-	239

Pos.-Nr. der ICD/9	Diagnose Behandlungsanlaß	Insgesamt	Devon im Alter		
			0 - 1	1 - 5	5 - 15
240-279	III. Endokrinopathien, Ernährungs- und Stoffwechsel- krankheiten sowie Störungen im Immunitätssystem	464 759	6 482	9 906	15 893
240-246	Krankheiten der Schilddrüse	162 997	217	84	373
240	Struma simplex und n.n.bez. Struma	14 665	1	3	33
241	Knotenstruma ohne Thyreotoxikose (Schilddrüsenüberfunkt.)	82 389	-	3	90
242	Thyreotoxikose mit oder ohne Struma	59 989	21	6	71
243	Kongenitale Hypothyreose (Schilddrüsenunterfunktion)	275	162	37	19
244	Erworbene Hypothyreose (Schilddrüsenunterfunktion)	2 873	21	16	61
245	Thyreoiditis (Schilddrüsenentzündung)	2 065	4	9	70
246	Sonstige Affektionen der Schilddrüse	741	8	10	29
250-259	Krankheiten sonstiger endokriner Drüsen	230 313	567	1 581	8 852
250	Diabetes mellitus (Zuckerkrankheit)	199 904	56	831	6 583
251	Sonst. Störungen d. inneren Sekretion d. Bauchspeicheldrüse ...	15 618	180	171	300
252	Krankheiten der Nebenschilddrüse	4 298	13	8	28
253	Krankheiten der Hypophyse und der hypothalamischen Regulationsvorgänge	3 513	42	215	874
254	Krankheiten des Thymus	135	12	4	13
255	Krankheiten der Nebennieren (Addison, Cushing)	2 898	187	148	225
256	Funktionsstörungen der Ovarien (Eierstöcke)	1 243	2	3	23
257	Funktionsstörungen der Hoden	206	7	22	36
258	Polyglanduläre Dysfunktion und ähnliche Störungen	314	2	4	23
259	Sonstige endokrine Störungen	2 186	66	175	747
260-269	Ernährungsmangelkrankheiten	3 531	558	374	101
260	Kwashiorkor-Syndrom	48	-	2	1
261	Hunger-Marasmus	416	7	5	7
262	Sonstige schwere Protein-Calorie-Malnutrition	221	1	5	2
263	Sonstige und n.n.bez. Protein-Calorie-Malnutrition	962	332	192	39
264	Vitamin-A-Mangel	18	1	2	-
265	Vitamin-B1- und Nikotinsäuremangel	241	9	1	3
266	Mangel an Vitamin-B-Komplex-Bestandteilen	260	7	7	6
267	Askorbinsäuremangel	20	2	3	-
268	Vitamin-D-Mangel (Rachitis, Osteomalazie)	516	50	105	20
269	Sonstige Ernährungsmangelkrankheiten	831	149	52	23
270-279	Sonst. Stoffwechselkrankh. und Störungen im Immunitätssystem ..	67 918	5 140	7 867	6 567
270	Störungen des Aminosäuretransportes und -stoffwechsels	1 000	315	227	232
271	Störungen des Kohlenhydrattransportes und -stoffwechsels	1 775	227	223	403
272	Störungen des Lipidstoffwechsels (Fettstoffwechsels)	3 992	47	64	139
273	Störungen des Plasmaproteinstoffwechsels	1 026	15	26	15
274	Gicht	2 100	1	1	5
275	Störungen des Mineralstoffwechsels	2 209	85	106	145
276	Störungen des Flüssigkeits-, Elektrolyt- und Säure/Basen- Gleichgewichts	36 004	3 421	6 040	2 405
277	Sonstige und n.n.bez. Stoffwechselstörungen (Amyloidose)	8 483	855	772	1 573
278	Fettsucht und sonstige Formen der Überernährung	8 461	24	69	748
279	Störungen mit Beteiligung der Immunmechanismen	2 868	150	339	502
280-289	IV. Krankheiten des Blutes und der blutbildenden Organe	102 473	1 536	4 277	10 344
280	Eisenmangelanämie	19 325	115	197	152
281	Sonstige Mangelanämien	6 288	40	71	40
282	Hereditäre (erbliche) hämolytische Anämien	4 661	172	532	1 641
283	Erworbene hämolytische Anämien	2 208	45	175	106
284	Aplastische Anämien	8 858	52	221	483
285	Sonstige und n.n.bez. Anämien	28 965	391	379	242
286	Koagulopathien (Bluterinnungsstörungen)	3 456	103	222	343
287	Purpura und andere hämorrhagische Diathesen	10 882	340	1 499	2 548
288	Krankheiten der weißen Blutkörperchen (Agranulozytose)	3 321	86	141	183
289	Sonstige Krankheiten des Blutes und der blutbildenden Organe ..	14 509	192	840	4 606
290-319	V. Psychiatrische Krankheiten	850 466	1 829	3 734	27 496
290-294	Organische Psychosen	124 806	40	11	186
290	Senile und präsenile organische Psychosen	56 237	-	-	-
291	Alkoholpsychosen	44 260	2	4	85
292	Drogenpsychosen	5 423	31	5	56
293	Vorübergehende organische Psychosen (Akute exogene Reaktionstypen)	11 981	5	2	53
294	Andere (chronische) organische Psychosen	6 905	2	-	12
295-299	Andere Psychosen	214 031	57	153	777
295	Schizophrene Psychosen	119 771	5	5	149
296	Affektive (manische, depressive) Psychosen	71 883	8	6	115
297	Paranoide Syndrome	5 760	-	-	21
298	Andere nichtorganische Psychosen	15 871	42	68	144
299	Typische Psychosen des Kindesalters	746	2	74	348
300-316	Neurosen, Persönlichkeitsstörungen (Psychopathien) und andere nichtpsychotische psychische Störungen	506 329	1 681	3 228	25 877
300	Neurosen	61 305	41	71	1 597
301	Persönlichkeitsstörungen (Psychopathien, Charakterneurosen) ...	32 379	15	20	352
302	Sexuelle Verhaltensabweichungen und Störungen	1 246	-	-	42
303	Alkoholabhängigkeit	168 623	16	1	103
304	Medikamenten-, Drogenabhängigkeit	61 391	38	1	110
305	Drogen- und Medikamentenmißbrauch ohne Abhängigkeit	31 860	33	54	1 585
306	Funktionelle Störungen psychischen Ursprungs	20 050	94	199	1 439
307	Speziell. nicht anderw. klassifizierb. Symptome oder Syndrome ..	20 965	212	382	3 632
308	Psychogene Reaktion (akute Belastungsreaktion)	23 321	25	38	554
309	Psychogene Reaktion (Anpassungsstörung)	48 736	516	196	3 138
310	Spezifische nichtpsychotische psychische Störungen nach Hirnschädigungen	4 807	5	35	161
311	Anderw. nicht klassifizierbare depressive Zustandsbilder	10 072	-	-	42
312	Anderw. nicht klassifizierb. Störungen des Sozialverhaltens ...	8 546	15	203	5 292
313	Spezif. emotionale Störungen des Kindes- und Jugendalters	4 139	26	179	2 885
314	Hyperkinetisches Syndrom des Kindesalters	2 831	166	137	2 487
315	Umschriebene Entwicklungsrückstände (Legasthenie)	4 777	449	1 699	2 157
316	Anderw. klassifizierte Erkrank., bei denen psychische Fakten eine Rolle spielen (psychosom. Erkrank. im engeren Sinne)	1 281	30	13	241
317-319	Oligophrenien	5 300	51	342	656
317	Leichter Schwachsinn	2 555	27	160	353
318	Andere Ausprägungsgrade des Schwachsinn	2 323	6	121	197
319	Nicht näher bezeichneter Schwachsinn	422	18	61	106

Patienten (einschl. Sterbefälle, ohne Stundenfälle) 1999
und Altersgruppen
**gesamt
zahl**
von ... bis unter ... Jahren

15 - 25	25 - 35	35 - 45	45 - 55	55 - 65	65 - 75	75 und mehr	unbekannt	Pos.-Nr. der ICD/9
14 867	29 028	47 102	60 333	91 649	89 421	100 070	8	240-279
2 683	13 781	26 372	31 270	39 253	31 763	17 200	1	240-246
290	1 515	2 903	3 173	3 466	2 427	854	-	240
1 444	8 382	16 101	18 206	20 503	13 369	4 290	1	241
765	3 422	6 627	9 039	14 315	15 041	10 682	-	242
5	7	7	5	8	10	15	-	243
66	149	226	317	420	543	1 054	-	244
75	242	396	421	409	249	190	-	245
38	64	112	109	132	124	115	-	246
8 428	10 708	16 068	24 534	46 632	51 611	61 329	3	250-259
6 801	8 267	13 247	21 673	42 049	46 589	53 805	3	250
574	771	1 142	1 171	2 107	2 979	6 221	-	251
112	301	531	600	1 038	979	688	-	252
284	250	358	387	546	379	178	-	253
5	10	10	16	19	21	25	-	254
207	306	348	372	489	387	229	-	255
259	628	193	52	30	22	31	-	256
27	23	43	18	11	9	10	-	257
31	37	39	53	41	26	58	-	258
128	115	157	192	302	220	84	-	259
91	230	166	219	388	451	973	-	260-269
3	3	3	6	6	8	14	-	260
12	14	15	31	55	66	204	-	261
2	7	9	17	35	43	100	-	262
14	111	10	13	26	47	178	-	263
1	1	-	2	4	2	5	-	264
2	9	37	48	75	41	16	-	265
5	12	19	23	51	68	62	-	266
-	1	1	2	2	2	7	-	267
23	47	42	43	61	63	62	-	268
29	25	30	34	53	111	325	-	269
3 665	4 309	4 496	4 310	5 396	5 596	20 568	4	270-279
89	14	20	12	29	18	44	-	270
126	162	127	138	173	110	86	-	271
105	396	547	761	992	643	298	-	272
9	23	38	72	223	287	318	-	273
9	99	224	385	451	413	512	-	274
131	169	215	284	414	353	307	-	275
332	360	482	526	1 272	2 776	18 390	-	276
1 965	1 026	491	317	483	318	280	3	277
609	1 849	2 021	1 580	1 011	394	155	1	278
290	211	331	235	348	284	178	-	279
5 548	3 896	5 107	5 896	10 662	18 061	37 146	-	280-289
629	694	1 297	1 384	1 879	3 788	9 190	-	280
72	132	333	381	747	1 338	3 134	-	281
1 151	328	119	115	138	178	287	-	282
113	129	127	143	298	444	628	-	283
269	174	268	366	1 015	1 936	4 074	-	284
403	522	1 027	1 497	3 124	6 175	15 205	-	285
282	211	281	307	488	634	585	-	286
684	669	635	683	1 167	1 290	1 367	-	287
138	187	293	385	652	678	578	-	288
1 807	850	727	635	1 154	1 600	2 038	-	289
89 853	146 638	204 476	137 140	100 277	59 023	79 975	25	290-319
3 935	7 902	18 434	14 157	13 651	16 881	49 606	3	290-294
2	98	261	717	3 106	10 686	41 364	3	290
747	5 451	15 772	11 376	7 623	2 509	711	-	291
2 593	1 318	696	286	180	137	121	-	292
332	586	929	895	1 440	2 230	5 509	-	293
261	449	776	883	1 302	1 319	1 901	-	294
16 878	38 973	49 263	35 084	33 089	22 258	17 497	2	295-299
12 628	29 710	34 306	20 140	14 321	5 891	2 615	1	295
2 280	6 254	11 074	11 989	15 718	13 652	10 787	-	296
438	828	1 057	781	846	743	1 046	-	297
1 377	2 140	2 803	2 163	2 189	1 956	2 988	1	298
155	41	23	11	15	16	61	-	299
68 278	98 779	135 610	87 325	53 064	19 691	12 776	20	300-316
7 159	11 958	15 094	11 678	7 921	3 394	2 388	4	300
7 397	10 550	8 435	3 586	1 390	367	264	3	301
172	359	350	194	93	26	10	-	302
3 267	24 900	65 733	44 411	23 635	5 546	1 010	1	303
20 357	24 648	11 894	2 605	1 016	431	291	-	304
6 144	4 828	7 827	5 446	3 773	1 504	664	2	305
2 987	3 357	4 031	3 138	2 505	1 289	1 010	1	306
5 239	2 758	2 386	2 320	2 412	1 077	487	-	307
4 345	5 529	6 065	3 384	1 948	740	692	-	308
6 694	8 205	11 333	8 077	5 428	2 835	2 309	5	309
232	384	561	672	804	646	1 307	-	310
428	840	1 434	1 500	1 875	1 722	2 231	-	311
2 335	261	230	107	60	22	19	2	312
1 047	-	-	-	-	-	-	2	313
41	-	-	-	-	-	-	-	314
315	39	40	18	28	17	15	-	315
119	163	197	189	175	75	79	-	316
762	984	1 169	574	473	193	96	-	317-319
378	510	545	245	236	73	28	-	317
341	423	579	298	210	103	45	-	318
43	51	45	31	27	17	23	-	319

Ins
An

Pos.-Nr. der ICD/9	Diagnose Behandlungsanlaß	Insgesamt	Davon im Alter		
			0 - 1	1 - 5	5 - 15
320-389	VI. Krankheiten des Nervensystems und der Sinnesorgane	992 145	10 997	28 851	56 528
320-326	Entzündliche Krankheiten des Zentralnervensystems	20 863	915	1 434	3 512
320	Bakterielle Meningitis (Hirnhautentzündung)	4 272	417	369	637
321	Meningitis (Hirnhautentzündung) durch sonstige Erreger	2 691	80	207	744
322	Meningitis (Hirnhautentzündung) n.n.bez. Ätiologie	5 320	344	576	1 514
323	Enzephalitis, Myelitis und Enzephalomyelitis	6 741	59	248	544
324	Intrakranieller und intraspinaler Abszeß	1 305	8	26	43
325	Phlebitis und Thrombophlebit. der intrakraniell. venös. Sinus ..	448	3	4	16
326	Spätfolgen des intrakraniellen Abszesses oder der intrakraniellen pyogenen Infektion	86	4	4	14
330-337	Hereditäre und degenerative Krankheiten des Zentralnervensystems	63 645	952	901	1 387
330	Zerebrale Degenerationen, die sich gewöhnlich in der Kindheit manifestieren	856	56	163	232
331	Sonstige zerebrale Degenerationen (Alzheimer, Pick)	12 787	659	512	612
332	Parkinson Syndrome	30 522	-	-	12
333	Sonstige extrapyramidale Affektionen und abnorme Bewegungsstörungen (Chorea Huntington)	7 135	148	89	214
334	Spino-zerebellare Krankheiten (Friedreich)	2 126	7	67	143
335	Affektionen der Vorderhornganglienzellen	4 090	66	38	107
336	Sonstige Krankheiten des Rückenmarks (Syngomyelie)	5 007	10	26	53
337	Affektionen des autonomen Nervensystems	1 122	6	6	14
340-349	Sonstige Krankheiten des Zentralnervensystems	213 227	4 174	12 774	24 956
340	Enzephalomyelitis disseminata (Multiple Sklerose)	41 031	1	8	157
341	Sonstige demyelinisierende Krankh. des Zentralnervensystems ...	1 143	2	32	59
342	Hemiplegie (Halbseitenlähmung)	2 712	17	82	125
343	Zerebrale Kinderlähmung	4 663	168	796	2 346
344	Sonstige Lähmungen	7 390	43	182	501
345	Epilepsie	131 631	3 584	11 128	19 020
346	Migräne	13 395	8	64	2 026
347	Kataplexie und Narkolepsie	444	-	-	19
348	Sonstige Hirnkrankheiten	7 070	226	294	442
349	Sonstige und n.n.bez. Affektionen des Nervensystems	3 748	125	188	261
350-359	Affektionen des peripheren Nervensystems	101 875	260	765	2 893
350	Affektionen des N. trigeminus	4 291	2	5	28
351	Affektionen des N. facialis	12 086	33	275	1 402
352	Affektionen sonstiger Hirnnerven	1 609	13	12	31
353	Nervenwurzel- und Plexusaffektionen	9 627	53	28	54
354	Mononeuropathie der ober. Gliedm. und Mononeuritis multiplex ..	40 473	8	13	111
355	Mononeuropathie der unteren Gliedmaßen (nicht WS-abhängig)	5 246	5	15	61
356	Hereditäre und idiopathische periphere Neuropathien	3 724	7	13	103
357	Entzündliche und toxische Neuropathien	17 071	3	51	167
358	Neuromuskuläre Affektionen	3 155	33	81	118
359	Muskeldystrophien und andere Myopathien	4 593	103	272	818
360-379	Affektionen des Auges und seiner Anhangsgebilde	420 847	1 323	3 408	10 113
360	Affektionen des Augapfels	3 479	13	44	100
361	Netzhautablosung und -defekte	20 177	14	27	248
362	Sonstige Netzhautaffektionen	22 074	143	60	108
363	Chorioretinale Entzündungen, Narben und sonstige Affektionen der Chorioidea	1 572	3	8	112
364	Affektionen der Iris und des Ziliarkörpers	3 841	15	26	212
365	Glaukom (Grüner Star)	31 501	107	139	362
366	Katarakt (Grauer Star)	270 076	109	147	342
367	Refraktionsanomalien und Störungen der Akkomodation	857	4	14	58
368	Sehstörungen (Gesichtsfelddefekte, Farbfeldsichtigkeit)	1 515	9	26	291
369	Blindheit und geringes Sehvermögen	680	31	15	45
370	Keratitis (Hornhautentzündung)	4 342	11	39	94
371	Hornhauttrübung und sonstige Affektionen der Hornhaut	6 589	17	60	147
372	Affektionen der Konjunktiva (Bindehaut)	3 043	163	92	103
373	Entzündung der Augenlider	1 415	45	182	208
374	Sonstige Affektionen des Augenlides	11 043	27	144	282
375	Affektionen des Tränenapparates	5 186	236	327	181
376	Affektionen der Orbita (Augenhöhle)	2 680	153	456	362
377	Affektionen der Sehnerven und der Sehnervenbahnen	4 819	19	37	195
378	Strabismus und sonstige Störungen der Augenmotilität	16 925	58	1 428	6 305
379	Sonstige Affektionen des Auges (und seiner Anhangsgebilde)	9 033	146	137	358
380-389	Krankheiten des Ohrs und des Warzenfortsatzes	171 688	3 373	9 569	13 667
380	Affektionen des äußeren Ohrs	7 164	55	204	1 251
381	Nichteitrige Otitis media und Ohrtrompetenaffektionen	10 855	782	3 157	2 719
382	Eitrige und n.n.bez. Otitis media (Mittelohrentzündung)	30 079	2 004	3 635	4 103
383	Mastoiditis (Warzenfortsatzentzündung) und verw. Zustände	3 063	206	766	608
384	Sonstige Affektionen des Trommelfells	3 742	26	139	693
385	Sonstige Affektionen des Mittelohrs und Warzenfortsatzes	7 857	18	395	1 522
386	Schwindel-Syndrom und sonst. Affekt. des Vestibuläreapparates ..	35 384	3	34	154
387	Otosklerose	5 150	2	12	87
388	Sonstige Affektionen des Ohrs	58 041	17	61	1 123
389	Taubheit (Schwerhörigkeit)	10 353	260	1 166	1 407
390-459	VII. Krankheiten des Kreislaufsystems	2 764 146	3 097	1 893	8 322
390-392	Akutes rheumatisches Fieber	1 292	10	34	141
390	Rheumatisches Fieber ohne Angabe einer Herzbeteiligung	505	-	20	85
391	Rheumatisches Fieber mit Herzbeteiligung	704	7	11	42
392	Chorea minor (Veitstanz)	83	3	3	14
393-398	Chronische rheumatische Herzkrankheiten	22 718	34	23	75
393	Chron. rheumatische Perikarditis (Herzbeutelentzündung)	55	2	1	-
394	Mitralklappenfehler	6 827	4	4	15
395	Aortenklappenfehler	13 379	12	8	37
396	Mitral- und Aortenklappenfehler	1 914	5	3	3
397	Krankheiten sonstiger Teile des Endokards (Herzinnenhaut)	436	8	4	9
398	Sonstige rheumatische Herzkrankheiten	107	3	3	11

1) Eingeschränkte Aussagefähigkeit, vgl. Seite 8

gesamt
zahl

von ... bis unter ... Jahren

von ... bis unter ... Jahren								Pos.-Nr. der ICD/9
15 - 25	25 - 35	35 - 45	45 - 55	55 - 65	65 - 75	75 und mehr	unbekannt	
46 373 2 117 427 326 553 681 66 60 4	67 057 2 796 422 460 660 1 045 123 77 9	92 488 2 766 406 327 506 1 305 148 65 9	98 321 2 060 339 186 354 894 205 72 10	152 194 2 544 590 183 358 1 008 322 71 12	182 712 1 695 395 96 252 664 233 41 14	256 605 1 023 270 82 203 293 131 38 6	19 1 - - - - - 1 -	320-389 320-326 320 321 322 323 324 325 326
1 133 91 480 29 276 83 53 96 25 20 276 2 604 97 95 708 525 13 357 2 121 68 397 304 3 708 129 1 031 69 338 683 317 113 313 261 454 6 424 122 630 242	1 784 65 542 84 433 145 119 352 44 26 242 8 121 199 85 202 684 13 431 2 491 79 543 407 7 684 276 1 306 111 1 034 2 581 601 208 816 307 444 9 642 199 1 028 628	3 187 58 594 296 844 259 263 768 105 34 553 11 818 223 161 141 899 17 459 2 459 67 786 540 12 878 440 1 297 192 1 717 5 487 809 374 1 657 325 580 13 634 240 1 530 999	4 792 46 778 1 051 974 315 535 962 131 27 683 9 186 163 207 72 918 13 647 1 940 78 966 506 16 477 571 1 284 224 1 795 7 809 994 468 2 386 281 665 20 990 312 2 482 1 890	11 319 40 1 814 4 711 1 657 514 1 264 1 102 217 27 032 6 621 173 430 95 1 399 14 895 1 411 84 1 348 576 22 358 964 2 074 352 2 070 9 141 1 241 830 4 447 575 664 56 717 592 5 888 5 228	17 261 49 2 919 10 239 1 390 366 1 081 949 268 18 843 2 006 99 578 68 1 198 12 638 570 32 1 165 489 18 364 933 1 942 339 1 435 7 073 719 811 4 063 637 412 107 718 846 5 384 7 039	20 927 56 3 876 14 100 1 110 227 563 689 306 16 689 508 96 932 65 1 041 12 470 305 17 903 352 16 484 942 1 442 265 1 103 7 566 483 797 3 188 537 181 190 871 1 011 2 946 5 737	- - 1 - - - 1 - - 5 1 - - 2 - 2 - - - - 4 1 - 1 - 1 1 - - - 7 - - -	330-337 330 331 332 333 334 335 336 337 340-349 340 341 342 343 344 345 346 347 348 349 350-359 350 351 352 353 354 355 356 357 358 359 360-379 360 361 362
270 239 474 378 38 124 29 237 368 88 145 254 196 116 416 1 807 251 12 715 703 507 2 582 154 630 751 997 181 5 475 735	247 409 838 854 96 132 30 330 716 228 81 353 364 195 658 1 829 427 18 909 804 625 3 216 200 529 883 2 680 779 8 230 963	225 464 1 485 2 347 120 151 65 420 781 339 132 636 455 305 710 1 681 549 25 470 1 039 789 4 235 290 599 1 188 4 505 1 498 10 009 1 318	154 414 2 552 6 453 117 160 60 382 710 436 107 1 340 527 338 580 1 205 771 26 319 889 697 3 661 236 463 999 6 209 1 253 10 524 1 388	181 600 6 792 26 771 142 233 115 680 969 675 162 2 245 932 389 893 1 287 1 943 32 224 1 116 873 4 123 321 421 1 236 8 714 1 003 12 739 1 678	178 681 8 912 74 001 129 212 127 805 1 226 559 154 2 391 1 002 224 779 823 2 246 18 831 586 495 1 802 179 169 628 6 829 278 6 878 987	194 781 9 840 158 667 139 177 163 1 344 1 595 360 199 3 371 966 142 532 502 2 205 10 611 517 211 718 103 73 237 5 259 57 2 985 451	- - - 7 -	363 364 365 366 367 368 369 370 371 372 373 374 375 376 377 378 379 380-389 380 381 382 383 384 385 386 387 388 389
23 135 157 74 71 12 188 2 56 85 17 24 4	56 572 146 76 60 10 440 5 151 191 37 40 16	136 314 150 70 72 8 1 016 6 370 501 80 45 14	268 744 112 44 63 5 1 956 7 790 954 150 43 12	606 016 182 56 114 12 4 926 14	761 018 181 40 131 10 7 621 13 2 370 4 489 644 79 16	899 007 179 40 133 6 6 439 5 1 360 4 388 584 88 14	28 - - - - 6 -	390-459 390-392 390 391 392 393-398 393 394 395 396 397 398

Pos.-Nr. der ICD/9	Diagnose Behandlungsanlaß	Insgesamt	Davon im Alter		
			0 - 1	1 - 5	5 - 15
401-405	Hypertonie und Hochdruckkrankheiten	186 822	69	101	658
401	Essentielle Hypertonie	157 225	47	57	517
402	Hypertensive Herzkrankheit	24 234	-	-	28
403	Renale Hypertonie	1 934	16	34	83
404	Hypertonie mit Herz- und Nierkrankheit	2 848	2	4	4
405	Sekundäre Hypertonie (Phäochromozytom)	581	4	6	26
410-414	Ischämische Herzkrankheiten	849 557	38	30	57
410	Akuter Myokardinfarkt	133 115	6	3	3
411	Sonstige akute oder subakute Formen von ischäm. Herzkrankh. ...	24 302	8	2	3
412	Alter Myokardinfarkt	6 423	-	3	1
413	Angina pectoris	112 428	2	3	16
414	Sonstige Formen von chronischen ischäm. Herzkrankheiten	573 289	22	19	34
415-417	Krankheiten des Lungenkreislaufs	38 481	87	60	86
415	Akute pulmonale Herzkrankheit (Lungenembolie)	29 560	-	1	6
416	Chronische pulmonale Herzkrankheit	8 446	61	38	55
417	Sonstige Krankheiten des Lungenkreislaufs	475	26	21	25
420-429	Sonstige Formen von Herzkrankheiten	638 996	2 359	941	2 797
420	Akute Perikarditis (Herzbeutelentzündung)	2 698	3	6	34
421	Akute und subakute Endokarditis (Herzinnenhautentzündung)	3 597	7	15	53
422	Akute Myokarditis (Herzmuskelentzündung)	4 186	25	33	123
423	Sonstige Krankheiten des Perikards (Herzbeutels)	3 268	17	7	46
424	Sonstige Krankheiten des Endokards (Herzinnenhaut)	32 031	248	128	237
425	Myokardiopathie	22 355	169	88	167
426	Störungen im Erregungsleitungssystem des Herzens	22 336	92	98	296
427	Herzrhythmusstörungen	281 970	1 619	472	1 598
428	Herzinsuffizienz	251 474	91	37	73
429	Mangelhafte Beschreibung und Komplikationen des Herzens	14 483	88	57	170
430-438	Krankheiten des zerebrovaskulären Systems	476 441	238	161	380
430	Subarachnoidalblutung	10 903	11	3	21
431	Intrazerebrale Hämorrhagie (Gehirnblutung)	27 053	81	34	82
432	Sonstige und n.n.bez. intrakranielle Blutungen	7 304	54	31	49
433	Verschluß und Stenose der präzerebralen Arterien (Carotis)	34 813	2	4	21
434	Verschluß zerebraler Arterien	54 883	40	39	65
435	Zerebrale ischämische Attacken	86 930	7	3	33
436	Akute aber mangelhaft bezeichnete Hirngefäßkrankheiten	208 975	23	24	39
437	Sonstige und mangelhaft bez. Hirngefäßkrankheiten	43 577	17	21	65
438	Spätfolgen von Hirngefäßkrankheiten	4 003	3	2	5
440-448	Krankheiten der Arterien, Arteriolen und Kapillaren	215 100	129	250	417
440	Arteriosklerose	146 014	3	6	22
441	Aortenaneurysma	19 199	6	2	10
442	Sonstige Aneurysmen	4 880	3	5	20
443	Sonstige periphere Gefäßkrankheiten (Raynaud-Syndrom)	9 157	18	12	58
444	Arterielle Embolie und Thrombose	23 858	10	7	23
446	Periarteriitis nodosa und verwandte Affektionen	5 808	55	119	77
447	Sonstige Affektionen der Arterien und Arteriolen	5 373	25	86	175
448	Krankheiten der Kapillargefäße	811	9	13	32
451-459	Krankheiten der Venen und Lymphgefäße sowie sonstige Krankheiten des Kreislaufsystems	334 739	133	293	3 711
451	Phlebitis und Thrombophlebitis	54 246	4	9	90
452	Pfortaderthrombose	582	4	2	31
453	Sonstige venöse Embolien und Thrombosen	23 572	22	12	51
454	Varizen der unteren Extremitäten	167 299	8	2	50
455	Hämorrhoiden	43 859	5	32	67
456	Varizen sonstigen Sitzes	16 673	3	20	1 178
457	Nichtinfektiöse Krankheiten der Lymphgefäße	5 898	22	85	358
458	Hypotonie	13 094	27	63	1 469
459	Sonstige Affektionen des Kreislaufsystems	9 716	38	68	417
460-519	VIII. Krankheiten der Atmungsorgane	1 038 234	38 212	113 938	128 025
460-466	Akute Infektionen der Atmungsorgane	123 001	18 137	28 468	15 027
460	Akute Rhinopharyngitis (Erkältung)	4 311	1 475	1 416	763
461	Akute Nebenhöhlenentzündung (Sinusitis)	9 803	38	493	2 185
462	Akute Rachenentzündung (Pharyngitis)	2 210	291	651	487
463	Akute Mandelentzündung (Tonsillitis)	13 170	580	4 135	3 184
464	Akute Laryngitis und Tracheitis	16 382	2 263	8 051	2 807
465	Ak. Inf. der ober. Luftw. an mehreren oder n.n.bez. Stellen ...	18 416	4 236	5 416	3 111
466	Akute Bronchitis und Bronchiolitis	58 709	9 254	8 306	2 490
470-478	Sonstige Krankheiten der oberen Luftwege	395 894	1 138	55 531	89 074
470	Nasensecheidewandverbiegung (Septumdeviation)	72 840	6	68	1 029
471	Nasendpolypen	8 407	5	239	502
472	Chronische Pharyngitis und Rhinopharyngitis	1 316	71	264	250
473	Chronische Nebenhöhlenentzündung (Sinusitis)	44 654	10	241	1 962
474	Chron. Affektionen der Tonsillen und des adenoiden Gewebes	219 682	355	52 530	81 758
475	Peritonsilläreabszeß	14 086	4	138	1 191
476	Chronische Laryngitis und Laryngotracheitis	4 325	14	26	42
477	Allergische Rhinitis (Heuschnupfen)	624	9	13	108
478	Sonstige Krankheiten der oberen Luftwege	29 960	664	2 012	2 232
480-487	Pneumonie (Lungenentzündung) und Grippe	255 461	10 856	20 166	12 825
480	Viruspneumonie	5 018	936	591	254
481	Pneumokokkenpneumonie	5 019	77	276	291
482	Sonstige bakterielle Pneumonien	60 583	2 587	5 383	3 390
483	Pneumonie durch sonstige näher bez. Erreger	6 868	286	807	969
484	Pneumonie bei anderw. klassifizierten infek. Krankheiten	913	28	34	26
485	Bronchopneumonie durch n.n.bez. Erreger	67 760	3 589	6 289	2 766
486	Pneumonie durch n.n.bez. Erreger	98 325	2 714	5 531	3 554
487	Grippe	10 975	639	1 255	1 575

1) Eingeschränkte Aussagefähigkeit, vgl. Seite 8

Patienten (einschl. Sterbefälle, ohne Stundenfälle) 1999
und Altersgruppen
**gesamt
zahl**
von ... bis unter ... Jahren

15 - 25	25 - 35	35 - 45	45 - 55	55 - 65	65 - 75	75 und mehr	unbekannt	Pos.-Nr. der ICD/9
1 457	3 324	10 292	22 478	44 145	50 258	54 038	2	401-405
1 294	2 941	8 990	19 365	36 939	41 624	45 449	2	401
54	230	914	2 530	6 019	7 292	7 167	-	402
71	73	219	227	440	473	298	-	403
11	44	125	286	612	764	996	-	404
27	36	44	70	135	105	128	-	405
873	5 862	35 044	96 845	236 260	277 533	197 009	6	410-414
135	1 216	6 748	14 919	29 724	36 860	43 500	1	410
26	171	972	2 594	5 998	7 555	6 973	-	411
8	65	325	781	1 641	1 917	1 682	-	412
319	1 587	6 555	13 688	28 087	31 997	30 173	1	413
385	2 823	20 444	64 863	170 810	199 204	114 681	4	414
480	1 289	2 121	3 124	7 374	10 990	12 868	2	415-417
374	1 060	1 735	2 435	5 634	8 101	10 213	1	415
88	199	359	634	1 671	2 781	2 559	1	416
18	30	27	55	69	108	96	-	417
6 919	11 722	21 574	38 302	103 422	166 244	284 709	7	420-429
228	332	407	398	526	430	334	-	420
134	242	283	361	772	979	751	-	421
608	741	742	523	719	433	239	-	422
141	265	385	415	783	744	463	-	423
368	609	1 276	2 500	6 536	10 492	9 637	-	424
383	820	2 238	4 141	7 263	4 839	2 247	-	425
450	519	764	1 039	2 818	5 730	11 130	-	426
3 930	7 073	12 785	21 852	57 117	80 242	95 280	2	427
201	483	1 866	5 872	24 420	59 144	159 283	4	428
476	638	828	1 201	2 468	3 211	5 345	1	429
1 579	4 485	11 957	25 894	71 492	125 466	234 784	5	430-438
208	771	1 905	2 205	2 544	1 826	1 409	-	430
240	480	1 336	2 636	5 583	7 976	8 605	-	431
107	171	378	591	1 315	1 893	2 715	-	432
53	190	682	2 455	9 165	13 383	8 858	-	433
180	566	1 545	3 563	9 286	15 262	24 335	2	434
294	788	1 923	4 242	11 938	21 391	46 311	-	435
262	912	2 928	7 971	26 257	53 374	115 183	2	436
220	574	1 193	2 069	4 876	9 333	25 208	1	437
15	33	67	162	528	1 028	2 160	-	438
808	1 838	6 578	19 240	52 951	66 762	66 127	-	440-448
98	386	3 464	13 329	38 211	46 388	44 107	-	440
49	144	362	1 044	4 435	7 689	5 458	-	441
58	111	252	492	1 345	1 568	1 026	-	442
96	262	586	947	2 063	2 450	2 665	-	443
86	271	790	1 832	4 216	5 951	10 672	-	444
177	290	432	740	1 293	1 386	1 239	-	446
205	340	637	755	1 202	1 151	797	-	447
39	34	55	101	186	179	163	-	448
10 674	27 466	47 582	60 793	85 264	55 963	42 854	6	451-459
1 379	3 055	4 997	6 408	11 238	12 329	14 737	-	451
47	66	66	101	104	89	72	-	452
731	1 594	2 209	2 750	4 894	5 286	6 023	-	453
1 553	12 738	25 951	37 540	52 380	26 458	10 614	5	454
1 250	5 803	9 735	8 815	9 037	5 359	3 555	1	455
2 898	1 954	1 878	2 354	3 160	1 990	1 238	-	456
361	502	674	798	1 336	973	789	-	457
1 843	1 110	1 229	1 107	1 596	1 727	2 923	-	458
612	644	843	920	1 519	1 752	2 903	-	459
91 023	88 175	79 453	69 077	110 135	129 156	191 014	26	460-519
7 106	6 614	5 576	5 005	7 797	9 776	19 492	3	460-466
160	104	62	60	73	74	124	-	460
1 240	1 690	1 452	905	978	520	302	-	461
185	129	101	83	117	71	95	-	462
2 388	1 368	663	302	281	138	131	-	463
277	405	474	497	675	525	408	-	464
1 062	789	570	512	735	787	1 198	-	465
1 794	2 129	2 254	2 646	4 938	7 661	17 234	3	466
68 936	62 280	47 384	29 073	27 452	11 230	3 792	4	470-478
15 326	21 054	16 926	9 360	6 889	1 864	318	-	470
566	1 190	1 532	1 380	1 792	863	338	-	471
113	129	125	97	120	89	58	-	472
3 860	8 103	9 640	7 818	8 579	3 532	909	-	473
42 345	24 392	11 610	3 576	2 305	639	168	4	474
4 063	3 275	2 263	1 233	1 134	556	229	-	475
77	248	710	1 023	1 283	673	229	-	476
91	100	101	70	72	27	33	-	477
2 495	3 789	4 477	4 516	5 278	2 987	1 510	-	478
5 891	8 717	11 630	12 945	27 742	43 460	101 226	3	480-487
162	255	274	244	425	611	1 266	-	480
111	233	314	318	623	886	1 890	-	481
1 098	1 797	2 516	2 954	6 542	10 258	24 057	1	482
209	260	396	406	688	979	1 888	-	483
21	48	77	70	143	169	297	-	484
1 218	1 773	2 457	3 006	6 992	11 626	28 044	-	485
1 897	3 166	4 702	5 216	11 376	18 016	42 151	2	486
1 175	1 185	894	731	953	915	1 653	-	487

2 Aus dem Krankenhaus entlassene vollstationäre

2.7 Nach Diagnosen

Ins
An

Pos.-Nr. der ICD/9	Diagnose Behandlungsanlaß	Insgesamt	Davon im Alter		
			0 - 1	1 - 5	5 - 15
490-496	Chron. obstruktive Lungenkrankh. und verwandte Affektionen	197 525	7 100	8 796	10 101
490	Bronchitis, nicht als akut oder chronisch bezeichnet	8 009	496	621	224
491	Chronische Bronchitis	108 187	2 940	3 116	996
492	Emphysem	6 416	8	13	17
493	Asthma	52 794	3 625	4 988	8 713
494	Bronchiektasie	1 516	-	17	68
495	Allergische Alveolitis durch exogen-allergische Ursachen	1 607	4	8	48
496	Chron. Verschuß der Atemwege anderw. nicht klassifiziert	18 996	27	33	35
500-508	Pneumokoniosen u. sonst. Lungenkrankh. durch äußere Wirkstoffe	7 409	292	333	188
500	Pneumokoniose der Bergleute	161	-	-	1
501	Asbestose	660	-	-	1
502	Pneumokon. durch sonst. Kieselsäur. oder kiesel-saure Salze	531	-	-	-
503	Pneumokoniose durch Einatmung von ander. anorganischem Staub ..	57	-	3	1
504	Pneumopathie durch Einatmung von sonstigem Staub	45	1	3	2
505	N.n.bez. Pneumokoniose	163	-	1	1
506	Respiratorische Affekt. durch chemische Dämpfe und Rauch	863	8	27	68
507	Pneumonitis durch feste und flüssige Stoffe	4 598	258	288	100
508	Respiratorische Affektionen durch sonstige oder n.n.bez. äußere Wirkstoffe	331	25	11	14
510-519	Sonstige Krankheiten der Atmungsorgane	58 944	689	644	810
510	Pleuraempyem (Rippenfellentzündung)	4 091	9	23	34
511	Pleuritis (Rippenfellentzündung)	16 452	7	43	154
512	Pneumothorax	10 406	38	12	88
513	Lungen- und Mediastinalabszeß	897	1	6	5
514	Stauung und Hypostase der Lungen	3 737	6	2	5
515	Postpneumonische Lungenfibrose	2 449	3	15	23
516	Sonstige Krankheiten der Alveolen und Alveolarwand der Lungen ..	4 328	26	36	52
517	Lungenbeteiligung bei anderw. klassifizierten Krankheiten	599	-	-	6
518	Sonstige Lungenkrankheiten (Atelektase)	5 618	63	71	127
519	Sonstige Krankheiten der Atmungsorgane	10 367	536	436	316
520-579	IX. Krankheiten der Verdauungsorgane	1 568 725	20 293	27 381	105 674
520-529	Krankh. der Mundhöhle, der Speicheldrüsen und der Kiefer	64 739	275	2 599	6 227
520	Störungen der Entwicklung und des Durchbruchs der Zähne	10 336	6	32	1 696
521	Krankheiten der Hartschubstanz der Zähne	7 070	1	596	681
522	Krankheiten der Pulpa und des periapikalen Gewebes	7 181	4	368	588
523	Parodontopathien	1 523	6	52	64
524	Dentofaziale Anomalien, einschl. fehlerhafter Biß	16 308	17	23	1 777
525	Sonstige Krankheiten der Zähne und des Zahnhalteapparates	3 742	4	74	151
526	Krankheiten der Kiefer	5 424	13	110	417
527	Krankheiten der Speicheldrüsen	7 038	33	92	314
528	Krankheiten der Mundschleimhaut, ausgen. Schädigungen speziell des Zahnfleisches und der Zunge	5 179	182	1 189	477
529	Sonstige Affektionen der Zunge	938	9	63	62
530-537	Krankheiten der Speiseröhre, des Magens und des Zwölffingerdarmes	208 900	2 551	2 392	6 476
530	Krankheiten der Speiseröhre	43 009	1 516	872	1 317
531	Magen- und Duodenalgeschwür	51 086	9	7	97
532	Ulcus duodeni (Zwölffingerdarmgeschwür)	25 823	4	4	81
533	Ulcus pepticum ohne Angabe des Sitzes	3 723	9	6	23
534	Gastrojejunalgewür	1 913	2	2	35
535	Gastritis und Duodenitis	68 483	67	223	2 868
536	Störungen der Magenfunktion (Achylien)	10 530	785	1 248	1 971
537	Sonstige Affektionen des Magens und Zwölffingerdarmes	4 333	159	30	84
540-543	Appendizitis	186 365	53	1 822	58 808
540	Akute Appendizitis	140 180	33	1 405	43 509
541	Appendizitis o.n.A.	21 366	10	282	7 888
542	Sonstige Appendizitis	23 323	9	117	7 047
543	Sonstige Krankheiten der Appendix	1 496	1	18	364
550-553	Eingeweidebrüche	272 059	8 490	6 770	6 525
550	Leistenbruch	194 940	7 361	5 773	4 871
551	Sonstige Eingeweidebrüche mit Gangrän	1 431	19	11	11
552	Sonst. Eingeweidebrüche m. Einklemmung oh. A. einer Gangrän ..	11 293	75	44	101
553	Sonst. Eingeweidebrüche oh. A. einer Einklemmung oder Gangrän ..	64 395	1 035	942	1 542
555-558	Nichtinfektiöse Enteritis und Kolitis	105 217	4 990	7 449	12 650
555	Regionale Enteritis (M. Crohn)	25 597	17	63	1 229
556	Idiopathische Proktokolitis (P. ulcerosa)	12 689	19	40	622
557	Vaskuläre Insuffizienz des Darmes	8 057	24	25	84
558	Sonstige nichtinfektiöse Gastroenteritis und Kolitis	58 874	4 930	7 321	10 715
560-569	Sonstige Krankheiten des Darmes und Bauchfells	281 548	2 962	4 983	12 107
560	Darmverschuß (Ileus) ohne Angabe eines Eingeweidebruchs	64 862	1 207	1 453	2 135
562	Darmdivertikel (Diverticulitis)	65 182	6	5	29
564	Funkt. Verdauungsstörungen, anderw. nicht klassifiziert	51 179	969	2 709	7 918
565	Analfissur und Analfistel	27 315	205	181	246
566	Abszeß im Bereich des Anus und Rektums	22 600	307	142	295
567	Peritonitis (Bauchfellentzündung)	7 033	19	49	274
568	Sonstige Affektionen des Bauchfells (Verwachsungen)	13 763	8	20	306
569	Sonstige Affektionen des Darmes	29 614	241	424	904
570-579	Sonstige Krankheiten der Verdauungsorgane	449 897	972	1 366	2 881
570	Akute und subakute gelbe Leberatrophie	1 314	4	26	54
571	Chronische Leberkrankheit und -zirrhose	64 782	37	48	206
572	Leberabszeß und Folgen von chronischer Leberkrankheit	5 297	7	14	67
573	Sonstige Affektionen der Leber	13 120	162	127	364
574	Cholelithiasis (Gallensteinleiden)	201 241	19	24	515
575	Sonstige Affektionen der Gallenblase (Cholezystitis)	21 116	27	16	75
576	Sonstige Affektionen des Gallensystems (Cholangitis)	17 770	34	43	69
577	Krankheiten der Bauchspeicheldrüse (Pankreatitis)	67 882	9	104	552
578	Magen-Darm-Blutung	54 078	445	324	539
579	Intestinale Malabsorption	3 297	228	640	440

1) Eingeschränkte Aussagefähigkeit, vgl. Seite 8

Patienten (einschl. Sterbefälle, ohne Stundenfälle) 1999
und Altersgruppen
**gesamt
zahl**
von ... bis unter ... Jahren

15 - 25	25 - 35	35 - 45	45 - 55	55 - 65	65 - 75	75 und mehr	unbekannt	Pos.-Nr. der ICD/9
5 238	5 582	8 800	14 947	34 931	51 164	50 862	4	490-496
281	386	398	498	900	1 340	2 864	1	490
725	1 016	2 704	7 094	20 777	34 523	34 294	2	491
56	116	373	687	1 571	1 888	1 687	-	492
3 981	3 548	4 306	4 530	6 631	6 804	5 667	1	493
72	123	152	189	461	267	167	-	494
54	117	158	259	472	302	185	-	495
69	276	709	1 630	4 119	6 040	5 998	-	496
306	375	439	465	911	1 437	2 651	12	500-508
3	2	3	9	32	72	39	-	500
40	103	91	86	151	127	49	12	501
6	4	13	15	87	295	111	-	502
1	4	9	6	15	7	11	-	503
5	2	2	-	12	10	8	-	504
4	5	13	20	44	46	29	-	505
135	137	136	94	98	58	102	-	506
98	99	144	198	408	752	2 253	-	507
14	19	28	37	64	70	49	-	508
3 546	4 607	5 624	6 642	11 302	12 089	12 991	-	510-519
122	266	519	639	890	933	656	-	510
623	1 086	1 588	1 966	3 165	3 541	4 279	-	511
2 163	2 252	1 522	943	1 139	1 295	954	-	512
36	61	107	157	193	181	150	-	513
12	17	35	92	344	850	2 374	-	514
19	37	138	253	622	722	617	-	515
60	143	337	533	1 146	1 288	707	-	516
11	82	80	106	147	106	61	-	517
184	191	296	418	931	1 233	2 104	-	518
316	472	1 002	1 535	2 725	1 940	1 089	-	519
130 734	138 259	181 124	188 781	271 856	243 017	261 594	12	520-529
18 130	8 430	6 642	5 794	7 166	5 152	4 323	1	520
5 825	1 276	513	309	325	208	146	-	521
523	729	772	795	1 017	1 021	935	-	522
662	942	952	897	1 176	889	702	1	523
82	110	144	215	340	292	218	-	524
9 046	2 951	1 258	549	396	179	112	-	525
255	246	439	660	938	603	372	-	526
689	711	794	757	988	557	388	-	527
496	802	1 136	964	1 274	884	1 043	-	528
477	577	538	527	542	365	305	-	529
75	86	96	121	170	154	102	-	530-537
11 056	15 445	21 799	23 195	34 347	36 119	55 520	-	530
1 393	2 666	4 380	5 208	8 074	7 435	10 148	-	531
1 161	2 432	4 579	5 555	8 814	10 444	17 988	-	532
735	1 662	2 788	3 015	4 450	4 886	8 198	-	533
91	177	317	421	683	730	1 266	-	534
44	86	166	245	377	398	558	-	535
6 435	7 342	8 440	7 585	10 223	10 370	14 930	-	536
1 044	856	755	699	1 006	928	1 238	-	537
153	224	374	467	720	928	1 194	-	540-543
53 130	26 385	17 680	9 502	8 901	5 808	4 276	-	540
38 013	19 925	13 810	7 734	7 426	4 829	3 496	-	541
6 574	2 768	1 655	814	614	441	320	-	542
8 070	3 489	2 077	872	770	485	387	-	543
473	203	138	82	91	53	73	-	550-553
10 096	20 799	31 433	39 549	60 978	51 731	35 687	1	550
7 953	15 809	21 922	27 271	43 113	36 095	24 772	-	551
34	78	89	144	233	268	544	-	552
248	620	1 201	1 567	2 136	2 359	2 942	-	553
1 861	4 292	8 221	10 567	15 496	13 009	7 429	1	555-558
14 147	13 674	11 629	8 165	9 358	9 262	13 892	1	555
4 199	5 749	5 185	3 310	2 617	1 828	1 400	-	556
1 340	2 017	2 112	1 533	1 881	1 708	1 417	-	557
139	189	264	381	877	1 728	4 346	-	558
8 469	5 719	4 068	2 941	3 983	3 998	6 729	1	559
12 483	20 263	30 796	33 320	48 200	49 025	67 402	7	560-569
2 307	2 861	4 213	5 197	9 179	12 075	24 234	1	560
153	1 189	4 491	8 336	15 875	17 613	17 483	2	562
4 231	3 067	3 373	3 401	5 356	6 476	13 677	2	564
1 197	4 521	6 852	5 864	5 132	2 256	860	1	565
1 821	4 537	5 798	4 296	3 208	1 450	745	1	566
345	493	739	815	1 267	1 313	1 719	-	567
1 434	2 033	2 747	2 155	2 317	1 596	1 147	-	568
995	1 562	2 583	3 256	5 866	6 246	7 537	-	569
11 692	33 263	61 145	69 256	102 906	85 920	80 494	2	570-579
127	199	200	194	218	154	138	-	570
779	3 002	9 558	14 003	19 690	11 736	5 722	1	571
78	153	579	868	1 534	1 240	757	-	572
1 093	1 767	2 352	2 064	2 507	1 651	1 033	-	573
5 795	17 582	25 954	30 062	48 503	40 866	31 920	1	574
433	1 226	2 017	2 436	4 269	4 894	5 723	-	575
291	752	1 451	1 851	3 514	4 127	5 638	-	576
1 871	6 497	15 379	12 612	13 155	9 225	8 478	-	577
1 070	1 887	3 412	4 862	9 107	11 706	20 726	-	578
155	198	243	304	409	321	359	-	579

2 Aus dem Krankenhaus entlassene vollstationäre

2.7 Nach Diagnosen

Pos.-Nr. der ICD/9	Diagnose Behandlungsanlaß	Insgesamt	Davon im Alter			Ins An
			0 - 1	1 - 5	5 - 15	
580-629	X. Krankheiten der Harn- und Geschlechtsorgane	1 052 487	8 828	13 803	28 581	
580-589	Nephritis, Nephrotisches Syndrom und Nephrose	75 186	215	938	2 332	
580	Akute Glomerulonephritis	1 923	15	87	269	
581	Nephrotisches Syndrom	3 497	35	362	720	
582	Chronische Glomerulonephritis	1 792	2	30	162	
583	Nephritis und Nephropathie, oh. Ang., ob akut oder chronisch ..	3 863	31	114	415	
584	Akutes Nierenversagen	9 774	23	32	54	
585	Chronisches Nierenversagen	40 611	20	173	402	
586	N.n.bez. Nierenversagen	10 360	35	41	112	
587	N.n.bez. Schrumpfniere	826	11	11	57	
588	Affektionen infolge verminderter Nierenfunktion	2 147	32	77	102	
589	Kleine Niere unbekannter Ätiologie	393	11	11	39	
590-599	Sonstige Krankheiten der Harnorgane	349 062	7 316	7 061	11 935	
590	Infektiöse Nierenkrankheiten	32 690	2 644	1 963	2 589	
591	Hydronephrose	20 210	443	269	336	
592	Nieren- und Harnleitersteine	145 132	29	152	820	
593	Sonstige Affektionen der Niere und des Harnleiters	28 236	1 532	2 043	2 191	
594	Steine in den unteren Harnorganen	3 543	3	21	23	
595	Harnblasenentzündung	23 372	179	268	996	
596	Sonstige Affektionen der Harnblase	18 469	62	138	809	
597	Urethritis (Harnröhrenentzündung), nicht durch Geschlechtsverkehr übertragen, und urethrales Syndrom	769	17	32	33	
598	Harnröhrenstriktur	23 450	30	255	1 169	
599	Sonstige Krankheiten der Harnröhre und der Harnwege	53 191	2 377	1 920	2 969	
600-608	Krankheiten der männlichen Geschlechtsorgane	145 920	1 076	5 644	11 341	
600	Prostatahyperplasie (Prostatavergrößerung)	68 964	1	1	1	
601	Entzündliche Krankheiten der Prostata	3 858	-	3	5	
602	Sonstige Affektionen der Prostata	990	2	1	3	
603	Hydrozele (Wasserbruch)	13 089	350	613	503	
604	Orchitis und Epididymitis (Hoden- und Nebenhodenentzündung) ...	12 666	100	106	768	
605	Vorhauthypertrophie und Phimose	20 062	380	3 785	5 368	
606	Männliche Infertilität (Unfruchtbarkeit)	2 196	-	-	4	
607	Affektionen des Penis	6 088	69	567	356	
608	Sonstige Affektionen der männlichen Geschlechtsorgane	18 007	174	568	4 333	
610-611	Krankheiten der Brustdrüse	53 530	102	21	472	
610	Gutartige Dysplasie (Gewebeveränderung) der Brustdrüse	21 566	3	5	44	
611	Sonstige Krankheiten der Brustdrüse (Mastitis)	31 964	99	16	428	
614-616	Entzündliche Krankheiten der weiblichen Beckenorgane	48 901	12	74	425	
614	Entzündliche Krankheiten der Ovarien (Eierstöcke), der Eileiter, des Beckenzellgewebes und Bauchfells	31 722	1	3	257	
615	Entzündliche Krankheiten des Uterus, ausgen. Zervix uteri	2 840	-	1	11	
616	Entzündl. Krankheiten der Zervix uteri, Vagina und Vulva	14 339	11	70	157	
617-629	Sonstige Affektionen der weiblichen Geschlechtsorgane	379 888	107	65	2 076	
617	Endometriose	17 741	-	-	13	
618	Prolaps weiblicher Geschlechtsorgane	46 929	4	6	4	
619	Fisteln mit Beteiligung der weiblichen Geschlechtsorgane	2 169	4	7	6	
620	Nichtentzündliche Affektionen der Ovarien (Eierstöcke), der Eileiter und des Ligamentum latum uteri (Mutterbandes)	51 696	67	12	920	
621	Uterusaffektionen, anderweitig nicht klassifiziert	26 977	1	2	27	
622	Nichtentzündliche Affektionen der Zervix uteri	29 552	3	-	3	
623	Nichtentzündliche Affektionen der Vagina	3 366	9	5	83	
624	Nichtentzündliche Affektionen der Vulva und des Perineums	3 325	10	19	183	
625	Schmerzen und sonstige Symptome in Verbindung mit weiblichen Geschlechtsorganen (Dysmenorrhoe)	34 957	-	5	563	
626	Menstruationsstörungen und sonstige abnorme Blutungen aus dem weiblichen Genitaltrakt	71 624	6	6	224	
627	Klimakterische und postklimakterische Störungen	60 305	-	-	-	
628	Weibliche Infertilität (Unfruchtbarkeit)	22 875	-	-	4	
629	Sonstige Affektionen der weiblichen Geschlechtsorgane	8 372	3	3	46	
630-676	XI. Komplikationen der Schwangerschaft, bei Entbindung und im Wochenbett	1 058 521	-	-	649	
630-639	Schwangerschaft mit nachfolgender Fehlgeburt	109 773	-	-	288	
630	Blasenmole	710	-	-	-	
631	Sonstige Fehlentwicklungen des befruchteten Eies	989	-	-	-	
632	Missed abortion (Vorzeitiger Fruchttod)	44 255	-	-	30	
633	Extrauterin gravidität (Bauchhöhlenschwangerschaft)	16 392	-	-	11	
634	Abortus spontaneus	20 735	-	-	32	
635	Legale Schwangerschaftsunterbrechung	14 899	-	-	181	
636	Illegale Schwangerschaftsunterbrechung	572	-	-	10	
637	N.n.bez. Fehlgeburt	9 497	-	-	13	
638	Mißlungener Versuch einer Schwangerschaftsunterbrechung	278	-	-	4	
639	Komplikationen nach Fehlgeburt und Extrauterin- und Molenschwangerschaft	1 446	-	-	7	
640-648	Komplikationen, die hauptsächlich im Zusammenhang mit der Schwangerschaft auftreten	231 397	-	-	152	
640	Blutung im Frühstadium der Schwangerschaft	35 141	-	-	15	
641	Blutung ante partum, Abruptio placentae und Placenta praevia ..	9 064	-	-	5	
642	Hypertonie als Komplikation während der Schwangerschaft, der Entbindung oder im Wochenbett (Toxikosen, Eklampsie)	13 973	-	-	6	
643	Hyperemesis gravidarum	17 903	-	-	10	
644	Vorzeitige oder drohende Wehen	99 196	-	-	70	
645	Verlängerte Schwangerschaft	10 733	-	-	1	
646	Sonst. Schwangerschaftskomplik., anderw. nicht klassifiziert ..	32 249	-	-	41	
647	Infektiöse und parasitäre Affektionen der Mutter, anderweitig klassifizierbar, die aber als Komplikation während der Schwangersch., der Entbindung und im Wochenbett auftreten	2 746	-	-	4	
648	Sonstige bestehende Affektionen der Mutter, anderweitig klassifizierbar, die aber als Komplikation der Schwangerschaft, Entbindung und im Wochenbett auftreten	10 392	-	-	-	

Patienten (einschl. Sterbefälle, ohne Stundenfälle) 1999
und Altersgruppen
**gesamt
zahl**

von ... bis unter ... Jahren

15 - 25	25 - 35	35 - 45	45 - 55	55 - 65	65 - 75	75 und mehr	unbekannt	Pos.-Nr. der ICD/9
73 502 2 339 273 266 170 433 171 665 174 66 94 27 20 752 4 912 956 6 601 1 446 83 2 341 470	134 415 3 430 211 242 211 400 286 1 505 317 62 161 35 32 209 3 310 1 391 18 894 1 807 173 1 624 958	165 789 5 265 199 260 266 489 488 2 733 471 104 217 38 41 401 2 475 1 677 27 390 2 303 239 1 400 1 493	148 053 6 962 194 294 253 430 609 4 061 765 91 225 40 41 790 1 991 2 000 26 798 2 591 312 1 447 1 736	178 456 14 162 328 542 300 591 1 375 8 426 1 974 154 421 51 61 800 2 965 3 875 33 266 4 829 643 2 594 3 464	163 170 18 872 202 467 223 541 2 502 11 489 2 816 151 423 58 59 318 3 723 4 608 21 869 5 034 952 3 938 4 266	137 881 20 670 145 309 175 419 4 234 11 136 3 655 119 395 83 65 476 6 118 4 655 9 313 4 460 1 093 8 585 5 072	9 1 - - - - - 1 - - - - - 4 - - - - 1 - 1	580-629 580-589 580 581 582 583 584 585 586 587 588 589 590-599 590 591 592 593 594 595 596
76 893 2 974 8 151 13 79 5 739 1 153 1 862 61 833 3 406 5 051 1 149 3 902 11 177	111 1 625 2 316 8 041 39 272 20 836 1 686 1 242 945 700 2 301 8 826 2 283 6 543 13 646	89 2 071 2 264 8 919 208 425 24 1 165 2 013 1 182 890 676 2 336 12 102 5 096 7 006 12 508	65 2 287 2 563 9 808 2 044 591 47 1 687 1 500 1 242 218 863 1 616 11 588 5 588 6 000 5 866	80 4 694 5 390 29 119 17 209 1 145 194 3 507 1 974 1 901 53 1 344 1 792 9 802 4 723 5 079 2 708	113 5 746 9 069 38 581 29 420 925 349 2 728 1 984 1 693 19 465 998 4 046 1 984 2 062 1 321	153 4 680 21 347 25 240 20 028 413 345 961 1 382 1 407 6 215 483 1 519 691 828 1 163	- - 2 - - - - - - - - - - 1 - 1 1	597 598 599 600-608 600 601 602 603 604 605 606 607 608 610-611 610 611 614-616
8 131 618 2 428 26 032 2 145 48 47	8 752 998 3 896 68 263 7 676 924 262	8 613 581 3 314 85 594 5 946 4 513 415	3 721 189 1 956 72 039 1 532 7 587 325	1 456 122 1 130 60 865 274 12 333 400	548 124 649 41 032 108 13 279 371	240 196 727 23 813 47 8 230 332	- - 1 2 - 1 -	614 615 616 617-629 617 618 619
8 613 275 1 963 722 414	13 429 1 403 9 206 505 554	14 093 3 161 8 817 479 490	7 483 4 849 4 648 459 375	3 941 7 722 3 110 517 496	2 149 6 427 1 294 355 431	1 009 3 110 508 232 353	- - - - -	620 621 622 623 624
7 036	8 186	8 145	4 273	3 635	2 058	1 056	-	625
2 231 65 1 720 753	9 438 329 13 745 2 606	26 863 2 018 7 094 3 560	25 648 13 997 265 618	5 278 22 761 46 352	1 282 13 040 - 238	648 8 095 - 193	- - 1 -	626 627 628 629
242 314 23 917 167 236 8 074 2 531 4 749 5 365 196 2 073 109 417	658 332 58 654 359 550 25 290 9 912 10 903 5 580 223 4 997 124 716	155 600 26 094 137 197 10 555 3 881 4 855 3 672 134 2 330 40 293	1 618 819 47 6 305 57 196 101 9 84 1 13	- - - - - - - - - - - -	- - - - - - - - - - - -	- - - - - - - - - - - -	8 1 - - - 1 - - - - - -	630-676 630-639 630 631 632 633 634 635 636 637 638 639
67 017 9 546 1 764	134 750 20 811 5 659	29 264 4 742 1 624	212 27 12	- - -	- - -	- - -	2 - -	640-648 640 641
3 029 6 276 28 965 2 409 11 713	8 787 10 182 57 553 6 872 17 259	2 114 1 441 12 546 1 445 3 207	37 14 61 6 28	- - - - -	- - - - -	- - - - -	- - 1 - 1	642 643 644 645 646
850	1 628	260	4	-	-	-	-	647
2 465	6 019	1 885	23	-	-	-	-	648

Pos.-Nr. der ICD-9	Diagnose Behandlungsanlaß	Insgesamt	Davon im Alter		
			0 - 1	1 - 5	5 - 15
850-859	Normale Entbindung sowie andere Indikationen zur Behandlung während der Schwangerschaft, bei Wehen und Entbindung	597 980	-	-	163
850	Normale Entbindung	493 416	-	-	116
851	Mehrlingsschwangerschaft	6 327	-	-	1
852	Lageanomalie des Fetus	19 269	-	-	8
853	Mißverhältnis (zwischen Becken und Größe der Frucht)	13 706	-	-	4
854	Abnormität sonst. Organe und des weichen Beckenbindegewebes ...	12 641	-	-	11
855	Bekannte oder vermutete Abnormität des Fetus, die auf den Zustand der Mutter wirkt	2 030	-	-	1
856	Sonstige fetale und plazentare Störungen, die den Zustand der Mutter beeinträchtigen	30 947	-	-	14
857	Polyhydramnie (Fruchtwasservermehrung)	467	-	-	-
858	Sonstige Störungen im Zusammenhang mit der Amnionhöhle (Fruchthöhle) und den Eihäuten	15 761	-	-	7
859	Sonst. Indikationen zur Behandlung oder zum chirurg. Eingriff bei Wehen und Entbindung, anderweitig nicht klassifiziert	3 416	-	-	1
860-869	Komplikationen, die hauptsächlich im Verlauf der Wehen und der Entbindung auftreten	110 030	-	-	35
860	Mechanisch behinderte Geburt	4 544	-	-	2
861	Anomale Wehentätigkeit	2 894	-	-	3
862	Verlängerte Wehen	6 816	-	-	3
863	Komplikationen der Nabelschnur	976	-	-	-
864	Verletzung des Damms und der Vulva während der Entbindung	1 820	-	-	6
865	Sonstige Geburtsverletzungen	468	-	-	-
866	Nachgeburtsblutungen	1 499	-	-	1
867	Retention der Plazenta ohne Blutung	932	-	-	-
868	Komplikationen durch Anästhesie oder sonstige Sedierung bei Wehen und Entbindung	26	-	-	-
869	Sonstige Wehen- und Entbindungskomplikationen, anderweitig nicht klassifiziert	90 055	-	-	20
870-876	Komplikationen im Wochenbett	9 341	-	-	11
870	Puerperalfieber (Kindbettfieber)	1 084	-	-	-
871	Venöse Komplik. in der Schwangerschaft und im Wochenbett	627	-	-	3
872	Fieber unbekannter Ursache im Wochenbett	357	-	-	-
873	Lungenembolie im Entbindungszeitraum	59	-	-	-
874	Sonstige und n.n.bez. Komplikationen im Wochenbett, anderweitig nicht klassifiziert	2 836	-	-	3
875	Infektionen der Brust und der Brustwarze im Zusammenhang mit der Entbindung	4 091	-	-	5
876	Sonstige Krankheiten der Brust im Zusammenhang mit der Entbindung und Laktations-(Milchbildungs-)störungen	287	-	-	-
880-709	XII. Krankheiten der Haut und des Unterhautzellgewebes	239 313	3 741	8 176	14 316
880-886	Infektionen der Haut und des Unterhautzellgewebes	130 721	1 923	4 311	8 381
880	Karbunkel und Furunkel	7 643	56	112	595
881	Phlegmone und Abszeß der Finger und Zehen	11 326	236	386	946
882	Phlegmone und Abszeß sonstigen Sitzes	80 559	687	2 161	4 734
883	Akute Lymphadenitis (Lymphknotenentzündung)	3 939	195	1 023	1 081
884	Impetigo	1 197	270	323	351
885	Haarbalgzyste	16 209	87	51	212
886	Sonst. lokale Infekt. der Haut und des Unterhautzellgewebes ...	9 248	392	255	462
890-698	Sonstige entzündliche Krankheiten der Haut und des Unterhautzellgewebes	48 384	1 415	2 715	2 569
890	Seborrhoisches Ekzem	595	115	59	31
891	Atopik-Dermatitis und verwandte Affektionen (Neurodermitis) ...	9 763	685	1 281	1 005
892	Kontaktdermatitis und sonstige Ekzeme	12 261	317	734	552
893	Dermatitis durch eingenommene Substanzen	4 293	145	189	204
894	Bullöse Dermatose (Pemphigus)	2 313	30	63	38
895	Erythematöse Affektionen (Erythema nodosum)	5 428	105	331	421
896	Psoriasis (Schuppenflechte) und ähnliche Affektionen	10 586	4	28	267
897	Lichen (Hautflechten)	891	2	1	18
898	Pruritus (Juckreiz) und verwandte Affektionen	2 254	12	29	33
700-709	Sonstige Krankheiten der Haut und des Unterhautzellgewebes	60 208	403	1 150	3 366
700	Hühneraugen und Hornhautschwielen	656	-	1	35
701	Sonstige Atrophie und Hypertrophie der Haut	5 264	6	57	342
702	Sonstige Dermatosen (Hautveränderungen)	929	4	7	30
703	Krankheiten der Nägel	2 621	52	42	580
704	Krankheiten der Haare und Haarbälge	911	8	16	92
705	Affektionen der Schweißdrüsen	2 240	13	5	36
706	Krankheiten der Talgdrüsen	5 381	60	95	132
707	Chronisches Ulcus der Haut (Dekubitus)	21 129	11	11	75
708	Urtikaria (Nesselsucht)	12 277	187	803	1 577
709	Sonstige Affektionen der Haut und des Unterhautzellgewebes	8 800	62	113	467
710-739	XIII. Krankh. des Skeletts, der Muskeln und des Bindegewebes ..	1 189 836	829	4 699	23 935
710-719	Arthropathien (Gelenkleiden) und verwandte Affektionen	594 588	187	2 494	11 249
710	Diffuse Krankheiten des Bindegewebes	14 035	12	54	591
711	Arthropathien in Verbindung mit Infektionen	7 144	30	370	728
712	Arthropathien durch Steine und Kristalle	2 323	-	1	4
713	Arthropathien in Verbindung mit sonstigen Affektionen, die anderweitig klassifiziert sind	3 615	4	25	111
714	Primär-chronische Polyarthritiden und sonstige entzündliche Polyarthropathien	44 007	16	747	3 544
715	Osteoarthritis und entsprechende Affektionen	282 298	6	8	153
716	Sonstige und n.n.bez. Arthropathien	12 563	39	956	1 823
717	Innere Kniegelenkschädigung (Meniskusschäden)	189 995	5	31	2 143
718	Sonstige Gelenkschädigungen	21 557	53	43	1 047
719	Sonstige und n.n.bez. Gelenkaffektionen	17 051	22	259	1 105
720-724	Dorsopathien (Rückenleiden)	325 015	79	247	1 063
720	Ankylosierende Spondylitis und sonstige entzündliche Spondylopathien (M. Bechterew)	8 391	6	17	94
721	Spondylosis und ähnliche Affektionen	15 932	2	4	36
722	Intervertebrale Diskopathien (Bandscheibenschäden)	170 924	8	8	104
723	Sonstige Affekt. im zervikalen (Halswirbelsäulen-)Bereich	19 077	45	189	451
724	Sonstige und n.n.bez. Affektionen des Rückens	110 691	18	29	378

gesamt
zahl

von ... bis unter ... Jahren

Statistisches Bundesamt, Fachserie 12, Reihe 6.2, 1999

Pos.-Nr. der ICD/9	Diagnose Behandlungsanlaß	Insgesamt	Davon im Alter			Ins An
			0 - 1	1 - 5	5 - 15	
725-729	Rheumatismus, ausgen. des Rückens	140 427	262	923	2 814	
725	Polymyalgia rheumatica	4 437	-	3	2	
726	Periphere Enthesopathien und ähnliche Syndrome	54 293	11	30	411	
727	Affektionen der Muskeln, Bänder und Faszien	40 897	48	332	1 193	
728	Sonstige Affektionen der Muskeln, Bänder und Faszien	23 811	64	96	375	
729	Sonstige Affektionen der Weichteile	16 989	139	462	833	
730-739	Osteopathien, Chondropathien und erworbene Deformität des Muskelskelettsystems	129 806	301	1 035	8 809	
730	Osteomyelitis, Periostitis und sonstige Infektionen mit Knochenbeteiligung	12 878	138	383	1 089	
731	Ostitis deformans und Osteopathien in Verbindung mit sonstigen Affektionen, die anderweitig klassifiziert sind	540	8	5	17	
732	Osteochondropathien (M. Scheuermann)	11 515	10	234	3 546	
733	Sonstige Affektionen der Knochen und Knorpel (Osteoporose)	39 041	41	112	1 080	
734	Plattfuß	199	-	-	30	
735	Erworbene Deformitäten der Zehen	43 702	4	13	372	
736	Sonstige erworbene Deformitäten der Gliedmaßen	6 699	68	202	1 290	
737	Wirbelsäulenverbiegungen	4 356	11	54	1 166	
738	Sonstige erworbene Deformitäten	9 750	18	23	184	
739	Nichttalopathische Läsionen, anderw. nicht klassifiziert	1 126	3	9	35	
740-759	XIV. Kongenitale Anomalien	111 597	26 437	19 165	25 886	
740	Anenzephalus und gleichartige Anomalien	145	15	6	9	
741	Spina bifida (Spaltwirbel)	2 095	370	354	770	
742	Sonstige kongenitale Anomalien des Nervensystems	3 667	868	656	656	
743	Kongenitale Anomalien des Auges	1 353	329	247	250	
744	Kongenitale Anomalien des Ohres, Gesichtes und Halses	11 775	230	674	5 413	
745	Kongenitale Anomalien des Bulbus cordi sowie kardiale Septumdefekte	11 347	4 014	1 988	1 940	
746	Sonstige kongenitale Herzanomalien	4 555	2 124	741	808	
747	Sonstige kongenitale Anomalien des Kreislaufsystems	4 938	1 475	724	870	
748	Kongenitale Anomalien der Atmungsorgane	4 492	736	211	168	
749	Gaumen- und Lippenpalte	5 639	2 054	1 057	1 293	
750	Sonstige kongenitale Anomalien des oberen Verdauungstraktes ...	4 441	3 122	405	226	
751	Sonstige kongenitale Anomalien der Verdauungsorgane	4 776	1 565	830	677	
752	Kongenitale Anomalien der Geschlechtsorgane	15 667	614	6 179	5 730	
753	Kongenitale Anomalien der Harnorgane	8 846	2 762	1 380	1 879	
754	Bestimmte Muskel-Skelett-Deformitäten	11 048	2 633	1 318	2 209	
755	Sonstige kongenitale Anomalien der Gliedmaßen	4 515	745	964	1 174	
756	Sonstige kongenitale Anomalien des Muskel- und Skelettsystems .	4 620	1 215	613	628	
757	Kongenitale Anomalien des Integumentum (Haut)	3 835	319	299	457	
758	Chromosomenanomalien	1 751	774	209	276	
759	Sonstige und n.n.bez. kongenitale Anomalien	2 092	473	310	453	
760-779	XV. Bestimmte Affektionen, die ihren Ursprung in der Perinatalzeit haben	108 388	102 527	1 792	635	
760	Schädigungen des Fetus oder Neugeborenen durch Krankheiten der Mutter, die nicht im Zusammenhang mit der gegenwärtigen Schwangerschaft stehen müssen	757	619	27	13	
761	Schädigungen des Fetus oder Neugeborenen durch Schwangerschaftskomplikationen	1 014	814	1	3	
762	Schädigungen des Fetus oder Neugeborenen durch Komplikationen der Plazenta, Nabelschnur oder Eihäute	4 826	4 461	26	4	
763	Schädigungen des Fetus oder Neugeborenen durch sonstige Komplikationen bei Wehen und Entbindung	520	361	5	3	
764	Verzögertes fetales Wachstum und fetale Mangelernährung	4 959	4 616	56	26	
765	Affektionen durch verkürzte Schwangerschaftsdauer und n.n.bez. Geburtsuntergewicht	35 223	34 594	282	31	
766	Affektionen durch Übertragung oder zu hohes Geburtsgewicht	653	564	2	2	
767	Geburtsstrauma (Geburtsverletzung)	822	648	39	32	
768	Asphyxia fetalis et neonatorum	3 096	2 794	37	25	
769	Respiratory Distress-Syndrom	845	771	23	8	
770	Sonstige respiratorische Affektionen des Fetus oder Neugeborenen	14 865	14 310	348	63	
771	Infektionen, speziell der Perinatalzeit	13 108	12 629	211	69	
772	Fetale und neonatale Hämorrhagien	514	323	15	8	
773	Hämolytische Krankheiten des Fetus oder Neugeborenen durch Isoimmunisation	1 394	1 355	3	3	
774	Sonstige Neugeborenen-Gelbsucht	12 587	12 480	55	12	
775	Endokrine und metabolische Störungen speziell des Fetus und Neugeborenen	3 868	3 787	32	9	
776	Hämatologische Affektionen des Fetus oder Neugeborenen	845	745	20	19	
777	Affektionen des Verdauungssystems in der Perinatalzeit	610	549	30	3	
778	Affektionen mit Beteiligung des Integumentums und der Temperaturregulation bei Fetus oder Neugeborenen	1 117	555	294	144	
779	Sonstige und mangelhaft bezeichnete Affektionen, die ihren Ursprung in der Perinatalzeit haben	6 765	5 552	286	158	
780-799	XVI. Symptome und schlecht bezeichnete Affektionen	643 514	22 800	30 526	49 896	
780-789	Symptome	614 258	19 918	29 368	48 776	
780	Allgemeine Symptome (Schwindel, Schlafstörung, Asthenie)	274 127	5 560	18 222	8 620	
781	Symptome, die das Nerven- sowie das Muskel- und Skelettsystem betreffen	7 744	237	598	837	
782	Symptome, die die gesamte Haut betreffen	8 865	813	280	401	
783	Symptome, die die Ernährung, den Stoffwechsel und das Wachstum betreffen	15 724	3 798	2 551	1 860	
784	Symptome, die den Kopf und Hals betreffen (Kopfschmerzen)	29 920	72	590	3 690	
785	Symptome, die das kardiovaskuläre System betreffen	31 616	342	261	791	
786	Symptome, die die Atmungsorgane betreffen sowie sonstige Symptome des Brustkorbs	67 457	5 739	1 261	1 719	
787	Symptome, die das Verdauungssystem betreffen	25 423	2 417	2 765	3 827	
788	Symptome, die die Harnorgane betreffen	29 214	58	331	1 370	
789	Sonstige Symptome, die das Abdomen und das Becken betreffen ...	124 168	882	2 509	25 661	

Patienten (einschl. Sterbefälle, ohne Stundenfälle) 1999
und Altersgruppen
**gesamt
zahl**

von ... bis unter ... Jahren

15 - 25	25 - 35	35 - 45	45 - 55	55 - 65	65 - 75	75 und mehr	unbekannt	Pos.-Nr. der ICD/9
6 120	12 400	21 573	29 124	36 866	19 580	10 763	2	725-729
6	27	63	231	775	1 571	1 759	-	725
1 549	4 269	9 851	14 457	15 814	5 712	2 189	-	726
2 813	5 312	7 087	7 511	8 724	4 987	2 889	1	727
883	1 347	2 102	3 662	7 902	5 233	2 147	-	728
869	1 445	2 470	3 263	3 651	2 077	1 779	1	729
11 270	10 974	13 975	18 258	27 066	18 708	19 409	1	730-739
800	1 051	1 648	1 789	2 346	1 916	1 718	-	730
10	27	28	56	123	123	143	-	731
2 440	1 364	1 112	918	906	513	472	-	732
2 294	3 070	3 931	4 300	5 949	6 811	11 453	-	733
18	11	20	24	45	30	21	-	734
1 814	2 635	4 195	8 379	14 439	7 474	4 376	1	735
1 035	658	760	846	1 008	533	299	-	736
1 128	233	279	318	484	366	317	-	737
1 652	1 810	1 792	1 431	1 542	792	506	-	738
79	115	210	197	224	150	104	-	739
12 277	8 255	6 244	4 165	4 206	2 745	2 217	-	740-759
25	28	17	6	8	9	22	-	740
268	126	81	58	33	18	17	-	741
220	155	146	127	163	246	430	-	742
132	100	109	64	59	36	27	-	743
2 114	1 236	875	512	428	195	98	-	744
839	617	555	438	515	332	109	-	745
380	126	96	80	85	69	46	-	746
314	221	195	195	281	297	366	-	747
1 095	963	596	297	261	107	58	-	748
789	205	136	59	36	9	1	-	749
71	39	56	85	142	133	162	-	750
270	236	233	231	312	223	199	-	751
1 289	808	472	239	193	91	52	-	752
505	404	419	423	478	337	259	-	753
1 642	1 155	855	497	417	212	110	-	754
756	343	191	130	116	57	39	-	755
470	366	411	313	325	182	97	-	756
687	853	555	279	214	105	67	-	757
129	98	115	50	35	33	32	-	758
282	176	131	82	105	54	26	-	759
674	1 280	483	163	225	229	377	3	760-779
13	31	15	4	12	7	16	-	760
49	112	35	-	-	-	-	-	761
79	183	47	8	9	3	6	-	762
32	85	32	-	1	1	-	-	763
75	150	32	1	-	2	1	-	764
81	174	47	1	5	3	5	-	765
18	52	8	-	1	3	3	-	766
17	12	19	15	10	14	16	-	767
42	129	31	9	10	8	11	-	768
2	6	3	2	10	6	14	-	769
15	10	8	9	18	26	58	-	770
30	39	20	18	26	32	32	2	771
6	11	18	28	40	22	43	-	772
5	8	6	-	3	3	8	-	773
7	5	4	5	3	9	7	-	774
2	8	3	1	5	5	16	-	775
7	6	6	3	5	12	21	1	776
3	5	2	2	1	3	12	-	777
26	34	12	12	15	14	11	-	778
165	220	135	45	51	56	97	-	779
43 346	44 213	57 251	70 561	107 578	92 488	124 841	14	780-799
42 214	41 768	54 545	68 030	103 848	88 451	117 330	10	780-789
10 461	13 023	22 577	34 714	55 540	44 076	61 326	8	780
673	608	739	604	743	882	1 822	1	781
484	763	891	925	1 288	1 224	1 796	-	782
824	468	530	503	801	1 211	3 178	-	783
2 732	2 823	3 095	3 141	4 630	4 393	4 754	-	784
1 213	1 237	1 788	2 665	6 020	7 361	9 938	-	785
2 429	4 354	7 786	11 021	15 586	10 205	7 357	-	786
1 384	1 308	1 391	1 607	2 569	2 837	5 318	-	787
1 251	2 235	3 267	3 412	5 069	5 333	6 888	-	788
20 763	14 949	12 481	9 438	11 602	10 929	14 953	1	789

Pos.-Nr. der ICD/9	Diagnose Behandlungsanlaß	Insgesamt	Davon im Alter			Ins An
			0 - 1	1 - 5	5 - 15	
790-796	Unspezifische Befunde	12 701	420	552	797	
790	Unspezifische Blutbefunde (Abnormer Glucose-Toleranz-Test)	3 608	105	180	229	
791	Unspezifische Harnbefunde	884	34	133	222	
792	Unspezifische Befunde sonstiger Körpersubstanzen	270	17	15	21	
793	Unspezifische Röntgen- und sonst. Befunde des Körperbaues	1 854	51	48	74	
794	Unspezifische Befunde von Funktionsprüfungen	1 035	70	88	125	
795	Unspezifische histologische und immunologische Befunde	3 897	17	27	41	
796	Sonstige unspezifische Befunde	1 153	126	63	85	
797-799	Schlecht bezeichn. und unbek. Krankheits- und Todesursachen ...	16 555	2 462	606	323	
797	Altersschwäche ohne Angabe einer Psychose	908	-	-	-	
798	Plötzlicher Tod unbekannter Ursache	3 136	332	27	14	
799	Sonst. mangelh. bezeichn. u. unbek. Ursach. v. Krankh. u. Tod ..	12 511	2 130	579	309	
800-999	XVII. Verletzungen und Vergiftungen	1 636 287	17 990	58 756	159 493	
800-804	Schädelfraktur (Schädelbruch)	49 756	1 652	1 845	4 187	
800	Fraktur des Schädeldaches	6 842	1 057	904	742	
801	Fraktur der Schädelbasis	3 824	31	217	393	
802	Fraktur der Gesichtsknochen	34 789	13	252	2 659	
803	Sonstige und n.n.bez. Schädelfrakturen	3 546	548	463	370	
804	Mehrere Frakturen mit Beteiligung des Schädels oder des					
	Gesichts mit anderen Knochen	755	3	9	23	
805-809	Fraktur (Bruch) der Wirbelsäule und des Rumpfskeletts	110 527	18	106	1 956	
805	Frakt. d. Wirbelsäule ohne Ang. einer Rückenmarksschädigung ...	46 443	4	50	1 118	
806	Fraktur der Wirbelsäule mit Rückenmarksschädigung	8 488	2	16	165	
807	Fraktur der Rippe(n), des Brustbeines, des Kehlkopfes und der					
	Luftröhre	30 518	10	11	239	
808	Beckenbruch	24 778	1	29	428	
809	Mangelhaft bezeichnete Frakturen des Rumpfskeletts	300	1	-	6	
810-819	Frakturen (Brüche) der oberen Extremitäten	226 571	147	4 202	38 099	
810	Fraktur der Klavikula (Schlüsselbein)	12 391	25	66	702	
811	Fraktur der Skapula (Schulterblatt)	2 430	1	-	44	
812	Fraktur des Humerus (Oberarm)	65 803	80	1 908	9 495	
813	Fraktur des Radius (Speiche) und der Ulna (Elle)	113 452	28	2 040	24 870	
814	Fraktur eines oder mehrerer Handwurzelknochen	2 633	-	1	100	
815	Fraktur eines oder mehrerer Mittelhandknochen	15 265	-	20	1 201	
816	Fraktur eines oder mehrerer Fingerglieder	13 303	6	156	1 542	
817	Multiple Frakturen der Handknochen	711	-	3	46	
818	Mangelhaft bez. Frakturen der oberen Extremitäten	376	4	8	86	
819	Multiple Frakturen mit Beteiligung beider Arme sowie eines					
	Armes mit Rippe(n) und Brustbein	207	2	-	13	
820-829	Frakturen (Brüche) der unteren Extremitäten	334 410	331	2 689	14 899	
820	Fractura colli femoris (Oberschenkelhals)	118 964	17	71	371	
821	Fraktur sonstiger und n.n.bez. Teile des Femur	25 695	257	1 366	2 234	
822	Fraktur der Patella (Kniescheibe)	11 932	1	1	371	
823	Fraktur der Tibia und der Fibula (Schien- und Wadenbein)	55 119	30	1 006	6 586	
824	Knöchelbruch (Malleolarfraktur)	93 662	8	121	3 891	
825	Fraktur eines oder mehrerer Fußwurzel- und Mittelfußknochen ...	24 326	5	69	1 009	
826	Fraktur eines oder mehrerer Zehenglieder	2 591	1	23	298	
827	Sonstige, multiple und mangelhaft bezeichnete Frakturen der					
	unteren Extremitäten	438	4	11	35	
828	Multiple Frakturen der unteren Extremitäten, unterer mit oberen					
	Extremit. und unterer Extremit. mit Rippe(n) und Brustbein ...	812	1	5	27	
829	Knochenbruch o.n.A.	871	7	16	77	
830-839	Luxationen (Verränkungen)	57 137	79	157	3 505	
830	Luxation des Kiefers	316	4	7	16	
831	Luxation der Schulter	16 643	6	9	132	
832	Luxation des Ellenbogens	4 234	11	42	789	
833	Luxation des Handgelenkes	823	-	8	25	
834	Luxation der Finger	1 580	2	9	113	
835	Luxation der Hüfte	3 600	43	63	126	
836	Luxation des Knies	26 576	12	4	2 095	
837	Luxation des Knöchels	1 240	-	-	48	
838	Luxation des Fußes	995	-	-	42	
839	Sonstige, multiple und mangelhaft bez. Luxation	1 130	1	15	119	
840-848	Verstauchungen (Distorsionen), Gelenk- und Muskelzerrungen ...	116 907	24	255	5 801	
840	Verstauchung und Zerrung der Schulter und des Oberarmes	12 284	5	8	72	
841	Verstauchung und Zerrung des Ellenbogens und des Unterarmes ...	1 058	1	9	70	
842	Verstauchung und Zerrung des Handgelenkes und der Hand	5 495	1	18	273	
843	Verstauchung und Zerrung der Hüfte und des Oberschenkels	2 612	-	21	210	
844	Verstauchung und Zerrung des Knies und des Beines	48 571	2	21	1 974	
845	Verstauchung und Zerrung des Fußgelenkes und des Fußes	31 494	3	49	1 923	
846	Verstauchung und Zerrung der Kreuzbeingegegend	294	-	1	23	
847	Verstauch. u. Zerrung sonst. u. n.n.bez. Stellen des Rückens ...	12 613	9	111	1 061	
848	Sonstige und mangelhaft bez. Verstauchungen und Zerrungen	2 486	3	17	195	
850-854	Intrakranielle Verletzungen, ausgen. solche mit Schädelbruch ...	230 000	8 624	24 380	45 809	
850	Comotio cerebri (Gehirnerschütterung)	202 072	7 673	22 769	43 279	
851	Contusio cerebri (Gehirnquetschung)	7 555	86	223	760	
852	Subarachnoidale, subdurale und extradurale Blutung					
	(im Bereich der Hirnhäute) nach einer Verletzung	9 878	99	84	223	
853	Sonstige und n.n.bez. intrakr. Blutung. nach einer Verletzung ...	2 290	20	34	84	
854	Sonstige und n.n.bez. intrakranielle Blutungen	8 205	746	1 270	1 463	
860-869	Innere Verletzungen der Brust, des Bauches und des Beckens ...	15 491	51	412	2 931	
860	Traumatischer Pneumothorax und Hämothorax	2 870	5	15	46	
861	Verletzungen des Herzens und der Lunge	711	1	8	37	
862	Verletzung sonstiger und n.n.bez. intrathorakaler Organe	684	5	12	41	
863	Verletzung des Magen-Darmtraktes	1 528	12	62	397	
864	Verletzung der Leber	881	2	23	151	
865	Verletzung der Milz	2 003	5	32	379	
866	Verletzung der Niere	2 164	2	21	327	
867	Verletzung der Beckenorgane	823	-	4	68	
868	Verletzung sonstiger intraabdominaler (Bauch-)Organe	3 188	14	201	1 265	
869	Innere Verletzung von n.n.bez. oder mangelh. bez. Organen	639	5	34	220	

Patienten (einschl. Sterbefälle, ohne Stundenfälle) 1999
und Altersgruppen
**gesamt
zahl**

von ... bis unter ... Jahren

15 - 25	25 - 35	35 - 45	45 - 55	55 - 65	65 - 75	75 und mehr	unbekannt	Pos.-Nr. der ICD/9
700	1 835	1 879	1 561	1 915	1 477	1 562	3	790-796
174	268	330	366	571	592	793	-	790
88	55	66	56	66	59	105	-	791
24	34	37	28	36	23	35	-	792
71	76	180	281	479	382	234	-	793
35	43	104	141	238	127	64	-	794
263	1 273	1 064	549	402	174	87	-	795
45	86	118	140	123	120	244	3	796
432	610	827	970	1 815	2 560	5 949	1	797-799
-	-	-	-	15	79	814	-	797
25	25	61	135	355	675	1 487	-	798
407	585	766	835	1 445	1 806	3 648	1	799
204 424	182 016	186 401	150 909	188 539	174 105	313 629	25	800-999
11 335	8 697	7 135	4 331	3 917	2 614	4 043	-	800-804
571	525	709	545	647	483	659	-	800
533	484	577	402	476	334	377	-	801
9 747	7 208	5 408	3 038	2 384	1 508	2 572	-	802
329	329	309	258	329	244	367	-	803
155	151	132	88	81	45	68	-	804
7 015	7 686	10 129	10 469	15 809	16 703	40 635	1	805-809
3 525	3 702	4 169	4 106	6 599	7 675	15 495	-	805
874	994	1 062	904	1 259	1 199	2 013	-	806
1 036	1 859	3 564	4 159	5 724	4 578	9 338	-	807
1 545	1 107	1 298	1 261	2 192	3 218	13 698	1	808
35	24	36	35	35	33	91	-	809
20 933	19 163	20 313	18 562	28 307	31 663	45 179	3	810-819
2 647	2 603	2 320	1 417	1 083	622	906	-	810
260	356	445	360	356	283	325	-	811
2 359	2 272	3 384	4 636	8 283	11 454	21 929	3	812
7 238	7 151	8 865	9 000	15 878	17 730	20 652	-	813
756	717	443	245	165	91	115	-	814
4 998	3 360	2 247	1 189	997	639	612	-	815
2 452	2 480	2 434	1 583	1 437	734	479	-	816
166	153	122	78	51	51	41	-	817
38	41	27	32	33	33	74	-	818
18	30	26	22	24	26	46	-	819
23 744	27 282	34 824	32 330	44 160	43 887	110 257	7	820-829
493	904	2 048	3 300	8 467	18 683	84 605	5	820
3 216	1 808	1 682	1 404	2 278	3 110	8 340	-	821
1 125	1 163	1 352	1 283	2 004	2 199	2 433	-	822
6 415	7 145	8 925	7 160	8 042	5 071	4 738	1	823
9 110	11 718	15 130	14 635	18 772	12 304	7 972	1	824
2 659	3 808	4 941	4 000	4 007	2 157	1 671	-	825
445	443	444	334	308	156	139	-	826
63	59	56	43	58	53	56	-	827
137	130	129	85	94	59	145	-	828
81	104	117	86	130	95	158	-	829
10 921	9 464	8 520	6 495	7 445	5 352	5 198	1	830-839
42	43	33	30	39	35	67	-	830
2 797	3 068	2 361	1 650	2 097	1 957	2 566	-	831
519	500	623	571	578	378	223	-	832
155	184	158	107	87	45	54	-	833
231	266	281	230	226	117	105	-	834
166	140	123	193	494	878	1 374	-	835
6 255	4 585	4 356	3 314	3 544	1 737	673	1	836
366	329	217	111	96	50	23	-	837
153	172	194	151	163	86	34	-	838
237	177	174	138	121	69	79	-	839
27 308	27 706	23 074	13 390	10 281	4 835	4 233	-	840-848
1 072	2 159	2 381	2 355	2 785	991	456	-	840
103	116	249	276	142	53	39	-	841
1 000	1 090	1 152	816	695	276	174	-	842
276	241	249	286	388	326	615	-	843
12 108	13 816	10 133	4 734	3 089	1 571	1 123	-	844
8 424	7 361	6 524	3 366	2 031	1 011	802	-	845
37	39	48	26	30	29	61	-	846
3 883	2 525	1 930	1 216	807	402	669	-	847
405	359	408	315	314	176	294	-	848
39 925	21 659	19 684	14 578	16 357	12 916	26 084	4	850-854
36 608	18 995	16 874	12 099	12 768	9 647	21 357	3	850
1 370	1 055	951	723	922	673	792	-	851
625	643	913	976	1 690	1 809	2 815	1	852
240	219	262	269	362	352	448	-	853
1 082	747	664	511	615	435	672	-	854
3 107	2 149	1 936	1 434	1 476	943	1 052	-	850-869
452	408	460	426	437	259	362	-	860
175	135	101	81	77	48	48	-	861
111	97	100	88	84	79	67	-	862
250	181	203	103	113	95	112	-	863
234	160	109	70	70	31	31	-	864
486	266	231	189	202	101	112	-	865
593	362	253	184	210	116	96	-	866
95	120	135	103	100	84	114	-	867
592	338	289	146	148	108	87	-	868
119	82	55	44	35	22	23	-	869

Pos.-Nr. der ICD/9	Diagnose Behandlungsanlaß	Insgesamt	Davon im Alter		
			0 - 1	1 - 5	5 - 15
870-879	Offene Wunden des Kopfes, Halses und Rumpfes	26 988	152	2 476	3 418
870	Offene Wunde der Augenanhangsgebilde	1 334	6	142	232
871	Offene Wunde des Augapfels	3 024	4	94	344
872	Offene Wunde des Ohres	1 355	8	94	252
873	Sonstige offene Wunden des Kopfes	13 519	104	1 787	1 560
874	Offene Wunde des Halses	668	4	48	76
875	Offene Wunde der Brustwand	757	-	11	50
876	Offene Wunde des Rückens	352	1	4	37
877	Offene Wunde des Gesäßes	396	4	14	63
878	Offene Wunde der äußeren Geschlechtsorgane einschl. Abriß	915	1	104	262
879	Off. Wunde sonst. und n.n.bez. Körpert., ausgen. Gliedmaßen	4 668	20	178	516
880-887	Offene Wunden der oberen Extremitäten	32 664	46	960	2 659
880	Offene Wunde der Schulter und des Oberarmes	1 117	4	26	191
881	Offene Wunde des Ellenbogens, des Unterarmes und des Handgelenkes	6 140	2	93	529
882	Offene Wunde der Hand, ausgen. Finger allein	6 628	7	217	609
883	Offene Wunde eines oder mehrerer Finger	12 370	23	390	905
884	Mehrere und n.n.bez. offene Wunden der oberen Extremitäten	1 086	1	18	99
885	Traumatische Abtrennung des Daumens (vollständig) (teilw.)	1 165	1	34	41
886	Traumatische Abtrennung sonstiger Finger (eines oder mehrerer) (vollständig) (teilweise)	3 857	8	176	267
887	Traum. Abtr. des Armes und der Hand (vollständig) (teilw.)	301	-	6	18
890-897	Offene Wunden der unteren Extremitäten	17 507	16	276	2 292
890	Offene Wunde der Hüfte und des Oberschenkels	2 305	4	32	392
891	Offene Wunde des Knies, des Beines (ausgen. Oberschenkel) und des Knöchels	9 644	1	78	1 225
892	Offene Wunde des Fußes, ausgen. Zehe(n) allein	3 108	1	113	496
893	Offene Wunde der Zehen (eine oder mehrere)	591	9	23	78
894	Mehrere und n.n.bez. offene Wunden eines Beines	646	1	13	66
895	Traumatische Abtrennung einer oder mehrerer Zehe(n) (vollständig) (teilweise)	246	-	13	16
896	Traumatische Abtrennung des Fußes (vollständig) (teilw.)	125	-	3	6
897	Traum. Abtr. eines oder beider Beine (vollständ.) (teilw.)	842	-	1	13
900-904	Verletzungen der Blutgefäße	2 705	8	29	127
900	Verletzung der Blutgefäße des Kopfes und des Halses	670	3	12	37
901	Verletzung der Blutgefäße des Thorax	155	-	3	2
902	Verletzung der Blutgefäße des Bauches und Beckens	319	1	1	18
903	Verletzung der Blutgefäße der oberen Extremitäten	634	1	8	40
904	Verletz. d. Blutgef. d. unter. Extremität. u. n.n.bez. Sitzes ..	927	3	5	30
905-909	Spätfolgen von Verletzungen, Vergiftungen und sonstigen äußeren Einwirkungen	37 373	23	203	1 414
905	Spätfolgen von Verletzungen des Muskel- und Skelettsystems sowie des Bindegewebes	29 299	1	73	912
906	Spätf. von Verletz. der Haut und des Unterhautzellgewebes	4 034	10	83	333
907	Spätfolgen von Verletzungen des Nervensystems	1 689	5	19	83
908	Spätfolgen sonstiger und n.n.bez. Verletzungen	730	3	12	36
909	Spätf. v. sonst. u. n.n.bez. Schädig. durch äußere Einflüsse ..	1 621	4	16	50
910-919	Oberflächliche Verletzungen	6 823	74	421	1 038
910	Oberflächliche Verletzungen des Gesichtes, des Halses und der Kopfschwarte, ausgen. Auge	1 558	43	184	271
911	Oberflächliche Verletzung des Rumpfes	472	1	20	102
912	Oberflächliche Verletzung der Schulter und des Oberarmes	149	5	3	16
913	Oberfl. Verletz. des Ellenbogens, Unterarmes und Handgelenkes ..	391	2	9	37
914	Oberfl. Verletz. der Hand (Hände), ausgen. Finger allein	393	2	14	58
915	Oberflächliche Verletzung der Finger (eines oder mehrerer)	410	2	9	33
916	Oberflächliche Verletzung der Hüfte, des Oberschenkels, des Beines und des Knöchels	963	-	31	139
917	Oberflächliche Verletzung des Fußes und der Zehe(n)	438	3	32	88
918	Oberflächl. Verletz. des Auges und seiner Anhangsgebilde	853	6	75	138
919	Oberfl. Verletz. an sonstigen, mehreren und n.n.bez. Stellen ..	1 196	10	44	156
920-924	Prellungen ohne Hautverletzung	110 173	2 730	3 978	14 013
920	Prellung des Gesichtes, der Kopfschwarte und des Halses, ausgen. Augen	26 552	2 597	3 085	4 381
921	Prellung des Auges und seiner Anhangsgebilde	3 244	7	65	628
922	Prellung des Rumpfes	41 138	71	616	6 920
923	Prellung der oberen Extremitäten	3 562	7	27	204
924	Prellung der unt. Extremit. sowie sonst. und n.n.bez. Sitzes ..	35 677	48	185	1 880
925-929	Quetschungen	5 948	24	270	542
925	Quetschung des Gesichtes, der Kopfschwarte und des Halses	369	5	28	42
926	Quetschung des Rumpfes	735	5	32	135
927	Quetschung der oberen Extremitäten	1 447	4	108	98
928	Quetschung der unteren Extremitäten	3 133	8	94	244
929	Quetschungen an mehreren und n.n.bez. Stellen	264	2	8	23
930-939	Folgen des Eindringens von Fremdkörpern in Körperöffnungen	10 685	820	2 324	1 451
930	Fremdkörper im äußeren Auge	432	4	49	89
931	Fremdkörper im Ohr	119	-	25	59
932	Fremdkörper in der Nase	176	1	80	20
933	Fremdkörper in Schlund und Kehlkopf	1 196	142	156	90
934	Fremdkörper in Luftröhre, Bronchus und Lunge	2 645	471	933	256
935	Fremdkörper in Mund, Speiseröhre und Magen	3 689	90	583	500
936	Fremdkörper in Dünndarm und Dickdarm	450	12	77	90
937	Fremdkörper in Anus und Rectum	254	4	4	10
938	Fremdkörper in n.n.bez. Verdauungstrakt	1 202	94	395	299
939	Fremdkörper in Harn- und Geschlechtsorganen	522	2	22	38

Patienten (einschl. Sterbefälle, ohne Stundenfälle) 1999
und Altersgruppen
**gesamt
zahl**

von ... bis unter ... Jahren

15 - 25	25 - 35	35 - 45	45 - 55	55 - 65	65 - 75	75 und mehr	unbekannt	Pos.-Nr. der ICD/9
3 688 185 433 283 1 539 115 144 81 61 134 713 5 633 186	3 406 205 533 191 1 236 100 128 69 51 129 764 5 913 187	3 331 156 544 160 1 312 96 106 52 56 85 764 6 009 147	2 445 115 309 112 1 122 72 80 45 28 58 504 4 081 93	2 551 100 293 85 1 288 66 95 35 41 59 489 3 789 114	1 967 73 186 64 1 088 43 86 15 29 26 357 2 081 69	3 553 120 284 106 2 482 48 57 13 49 31 363 1 493 100	1 - - - 1 - - - - - - - - -	870-879 870 871 872 873 874 875 876 877 878 879 880-887 880
1 063 1 208 2 268 198 129	1 114 1 259 2 274 192 188	1 076 1 168 2 376 179 234	619 756 1 676 141 208	652 750 1 426 122 172	394 396 742 64 115	598 258 290 72 43	- - - - -	881 882 883 884 885
538 43 2 457 425	635 64 2 286 389	766 63 2 291 329	555 33 1 746 226	520 33 2 028 225	281 20 1 687 127	111 21 2 428 156	- - - -	886 887 890-897 890
1 418 387 67 76	1 208 407 67 79	1 213 409 83 86	910 336 63 67	1 064 413 62 69	944 300 59 79	1 583 246 80 110	- - - -	891 892 893 894
32 12 40 268 56 18 38 88 68	34 21 81 319 61 21 32 120 85	52 27 92 286 67 15 27 89 88	27 19 98 271 73 14 42 58 84	29 17 149 438 106 18 56 91 168	24 6 148 467 127 28 48 76 188	19 14 220 492 129 36 56 63 208	- - - - - - - - -	895 896 897 900-904 900 901 902 903 904
4 727	6 356	7 135	6 098	5 825	3 030	2 562	-	905-909
3 776 541 210 79 121 907	5 162 596 309 114 175 947	5 738 724 350 114 209 844	4 935 554 266 112 231 665	4 608 503 257 109 348 701	2 246 319 140 66 259 465	1 848 371 50 85 208 761	- - - - - -	905 906 907 908 909 910-919
180 80 22 62 59 61	169 71 17 63 62 65	149 51 17 52 48 69	125 34 12 40 55 62	145 49 15 47 44 61	99 26 16 21 24 36	193 38 26 58 27 12	- - - - - -	910 911 912 913 914 915
130 50 113 150 14 512	139 59 144 158 9 846	116 47 131 164 9 555	74 52 101 110 7 501	99 42 66 133 9 329	87 31 38 87 9 425	148 34 41 184 29 280	- - - - 4	916 917 918 919 920-924
3 972 608 6 019 433 3 480 854 74 125 208 412 35 695 63 7 25 51 56 257 50 23 131 32	2 151 482 4 121 320 2 772 981 70 97 279 497 38 659 66 8 12 69 52 234 42 48 56 72	1 989 460 4 042 340 2 724 920 57 76 290 461 36 880 61 4 12 71 82 392 50 53 65 90	1 450 284 3 031 273 2 463 739 25 66 188 419 41 773 41 1 7 91 93 353 26 32 43 86	1 620 282 3 613 349 3 465 675 23 65 127 435 25 986 25 4 9 159 139 474 34 43 44 55	1 350 174 3 288 393 4 220 384 12 45 59 251 17 873 19 7 7 140 179 391 30 19 28 53	3 957 254 9 417 1 214 14 438 559 33 89 86 312 39 1 224 15 4 3 227 384 415 39 18 47 72	- - - 2 2 - - - - - - - - - - - - - - - -	920 921 922 923 924 925-929 925 926 927 928 929 930-939 930 931 932 933 934 935 936 937 938 939

Pos.-Nr. der ICD/9	Diagnose Behandlungsanlaß	Insgesamt	Davon im Alter		
			0 - 1	1 - 5	5 - 15
940-949	Verbrennungen	17 730	1 001	3 698	2 172
940	Auf die Augen und seine Anhangsgebilde beschr. Verbrennung	1 681	22	96	112
941	Verbrennung des Gesichtes, Kopfes und Halses	2 031	77	344	300
942	Verbrennung des Rumpfes	2 054	122	623	320
943	Verbren. der oberen Extremit., ausgen. Handgelenk und Hand	1 433	102	317	130
944	Verbrennung eines oder beider Handgelenke und einer oder beider Hände	1 676	83	283	169
945	Verbrennung der unteren Extremitäten	3 071	154	422	465
946	Verbrennung mehrerer näher bez. Stellen	996	57	179	98
947	Verbrennung der inneren Organe	472	13	159	48
948	Verbrennungen, entsprechend dem betroffenen Anteil der Körperoberfläche	2 249	166	543	247
949	N.n.bez. Verbrennung	2 067	205	732	283
950-957	Nerven- und Rückenmarksverletzungen	5 351	23	65	317
950	Verletzung des N. opticus (Sehnerv) und der Reflexbahnen	770	3	10	29
951	Verletzung sonstiger Hirnnerven	238	3	4	13
952	Rückenmarksverletz. oh. A. e. Knochenverletz. d. Wirbelsäule ..	967	1	14	45
953	Verletz. der Nervenwurzeln und der spinalen Nervenplexus ...	442	2	5	16
954	Verletzung sonstiger Nerven des Rumpfes, ausgen. Schulter- und Beckengürtel	144	1	2	21
955	Verletzung der peripheren Nerven des Schultergürtels und der oberen Extremitäten	2 038	13	25	147
956	Verletzung der peripheren Nerven des Beckengürtels und der unteren Extremitäten	410	-	1	24
957	Verletzung sonstiger und n.n.bez. Nerven	342	-	4	22
958-959	Bestimmte Kompl. nach Verletzung und n.n.bez. Verletzungen ..	12 413	83	509	1 247
958	Bestimmte Frühkomplikationen nach Verletzung	4 357	20	85	314
959	Sonstige und n.n.bez. Verletzungen	8 056	63	424	933
960-979	Vergiftung durch Drogen, Medikamente, Seren und Impfstoffe	35 618	406	3 056	1 836
960	Vergiftung durch Antibiotika	486	3	29	38
961	Vergiftung durch sonstige antiinfektiöse Pharmaka	134	3	25	11
962	Vergiftung durch Hormone und ihre synthetischen Substitute	497	15	75	33
963	Vergiftung durch Pharmaka, die hauptsächlich auf den Gesamtorganismus wirken	895	14	154	85
964	Vergiftung durch Pharmaka mit Hauptwirkung auf die Blutbestandteile	572	5	42	10
965	Vergiftung durch Analgetika, Antipyretika und Antirheumatika ..	5 677	53	305	371
966	Vergiftung durch krampflösende Pharmaka und Anti- Parkinsonmittel	851	10	53	60
967	Vergiftung durch Sedativa und Hypnotika	4 284	10	64	113
968	Vergiftung durch sonstige zentral dämpfende Pharmaka	358	2	16	14
969	Vergiftung durch Psychopharmaka	7 960	17	209	272
970	Vergiftung durch zentral stimulierende Pharmaka	268	21	40	19
971	Vergiftung durch Pharmaka, die hauptsächlich auf das autonome Nervensystem wirken	519	27	127	54
972	Vergiftung durch Pharmaka, die hauptsächlich auf Herz und Kreislauf wirken	3 047	23	347	65
973	Vergiftung durch Pharmaka, die hauptsächlich auf den Magen-Darm-Trakt wirken	269	10	81	31
974	Vergiftung durch Pharmaka für den Wasser-, Mineralien- und Harnsäure-Stoffwechsel	235	12	34	18
975	Vergiftung durch Pharmaka, die hauptsächlich auf die Lunge und die quergestreifte Skelettmuskulatur sowie auf das Atmungssystem wirken	548	31	211	49
976	Vergiftung durch Pharmaka, die hauptsächlich auf die Haut und Schleimhaut wirken sowie Pharmaka für Augen, Hals, Nase, Ohren und Zähne	204	13	102	9
977	Vergiftung durch sonstige und n.n.bez. Pharmaka	8 707	133	1 131	572
978	Vergiftung durch bakterielle Impfstoffe	55	2	3	4
979	Vergiftung durch sonstige Impfstoffe und Sera	52	2	8	8
980-989	Toxische Wirkungen von mediz. nichtgebräuchl. Substanzen	25 706	809	3 336	3 275
980	Toxische Wirkung durch Alkohol	8 416	12	71	687
981	Toxische Wirkung von Erdölprodukten	464	15	293	27
982	Tox. Wirk. von Lösungsm., die nicht auf Petroleum basieren	497	23	184	32
983	Toxische Wirkung von ätzenden aromatischen Verbindungen, Säuren und Ätzalkalien	758	29	247	84
984	Tox. Wirkung von Blei und Bleiverbindungen (einschl. Dämpfe) ..	52	1	1	7
985	Toxische Wirkung von sonstigen Metallen	294	11	47	35
986	Toxische Wirkung von Kohlenmonoxyd	1 103	39	68	143
987	Toxische Wirkung von sonstigen Gasen, Dämpfen und Rauch	5 323	121	301	686
988	Toxische Wirkung von schädlichen Substanzen die als Nahrungsmittel gegessen werden	1 634	113	541	390
989	Tox. Wirkung von sonst. mediz. nichtgebräuchl. Substanzen	7 185	445	1 583	1 184
990-995	Sonstige und n.n.bez. Schädigungen durch äußere Einflüsse	37 942	561	2 315	4 148
990	N.n.bez. Strahlenschäden	192	-	2	2
991	Kälteschäden	896	14	22	49
992	Hitzeschäden	1 056	30	112	294
993	Luftdruckschäden	205	4	12	17
994	Schädigungen durch sonstige äußere Einflüsse	7 115	169	1 264	918
995	Bestimmte schädliche Wirkungen, die anderweitig nicht klassifiziert sind	28 478	344	903	2 868
996-999	Komplikationen nach chirurgischen Eingriffen und ärztlicher Behandlung, anderweitig nicht klassifiziert	109 862	288	794	2 357
996	Komplikationen, die bestimmten näher bez. Maßnahmen eigentlich sind	62 552	103	253	617
997	Komplik. bestimmter Körpersyst. anderw. nicht klassifiz.	6 579	30	69	121
998	Sonstige Komplikationen durch ärztliche Maßnahmen, anderweitig nicht klassifiziert	36 130	73	395	1 511
999	Kompliket. durch ärztl. Behandl., anderw. nicht klassifiz.	4 601	82	77	108
	Ohne Diagnoseangabe	21 175	3 428	409	658

Patienten (einschl. Sterbefälle, ohne Stundenfälle) 1999
und Altersgruppen

**gesamt
zahl**

von ... bis unter ... Jahren

15 - 25	25 - 35	35 - 45	45 - 55	55 - 65	65 - 75	75 und mehr	unbekannt	Pos.-Nr. der ICD/9
2 136	2 276	2 255	1 436	1 220	620	915	1	940-949
225	365	372	222	169	66	32	-	940
345	299	253	178	117	48	70	-	941
179	150	160	110	118	89	182	1	942
172	197	181	121	82	45	86	-	943
240	254	254	139	133	56	65	-	944
370	375	391	286	275	136	197	-	945
133	153	138	68	70	43	57	-	946
42	42	51	33	30	20	34	-	947
231	281	287	181	132	62	119	-	948
199	160	168	98	94	55	73	-	949
969	1 024	899	652	645	402	354	1	950-957
192	164	152	86	51	31	52	-	950
41	34	33	25	39	25	21	-	951
132	133	116	117	171	125	113	-	952
80	66	61	60	54	37	61	-	953
23	19	20	17	24	14	3	-	954
388	465	397	242	209	104	48	-	955
63	63	56	57	63	38	45	-	956
50	80	64	48	34	28	11	1	957
2 040	1 914	1 734	1 273	1 420	1 066	1 127	-	958-959
610	656	612	491	621	472	476	-	958
1 430	1 258	1 122	782	799	594	651	-	959
8 050	5 874	5 571	3 041	2 161	1 768	3 854	1	960-979
161	80	70	35	27	20	23	-	960
23	16	8	5	15	13	15	-	961
55	72	62	40	48	37	60	-	962
208	127	114	80	40	36	37	-	963
38	30	46	45	69	123	164	-	964
2 285	1 228	770	305	142	84	133	1	965
116	116	172	86	84	79	75	-	966
908	859	875	488	352	220	395	-	967
81	90	57	41	25	16	16	-	968
1 524	1 487	1 756	956	657	439	643	-	969
83	51	24	11	8	9	2	-	970
155	47	30	25	19	19	16	-	971
188	97	160	120	126	306	1 615	-	972
61	17	17	7	11	8	26	-	973
32	15	16	20	16	25	47	-	974
96	29	27	20	17	37	31	-	975
23	13	8	7	4	4	21	-	976
2 000	1 484	1 341	741	492	289	524	-	977
9	9	11	3	5	2	7	-	978
4	7	7	6	4	2	4	-	979
3 723	3 154	4 130	2 776	2 368	1 091	1 044	-	980-989
1 537	1 143	2 098	1 387	1 020	338	123	-	980
57	21	20	12	8	5	6	-	981
77	47	46	26	23	15	24	-	982
85	87	89	59	50	11	17	-	983
2	9	9	7	6	4	6	-	984
32	26	29	22	49	17	26	-	985
155	163	164	117	83	57	114	-	986
817	887	806	508	441	282	474	-	987
168	97	82	72	92	46	33	-	988
793	674	787	566	596	316	221	-	989
4 735	4 950	5 166	4 470	5 051	3 227	3 318	1	990-995
4	7	10	33	46	43	45	-	990
73	66	121	114	138	92	207	-	991
171	104	79	61	50	60	95	-	992
46	43	34	13	13	7	16	-	993
1 188	1 096	780	416	243	202	839	-	994
3 253	3 634	4 142	3 833	4 561	2 823	2 116	1	995
4 742	8 305	9 800	11 353	21 600	26 639	23 984	-	996-999
1 131	1 993	3 631	5 589	12 946	18 611	17 698	-	996
252	563	665	834	1 410	1 413	1 222	-	997
2 916	4 058	4 592	4 682	6 889	6 300	4 714	-	998
443	1 691	912	268	355	315	350	-	999
1 489	3 534	2 406	1 616	2 603	2 693	2 332	7	

2 Aus dem Krankenhaus entlassene vollstationäre

2.7 Nach Diagnosen

|--|--|--|--|--|--|--|--|--|--|--|--|--|--|--|--|--|--|--|--|--|--|--|--|--|--|--|--|--|--|--|--|--|--|--|--|--|--|--|--|--|--|--|--|--|--|--|--|--|--|--|--|--|--|--|--|--|--|--|--|--|--|--|--|--|--|--|--|--|--|--|--|--|--|--|--|--|--|--|--|--|--|--|--|--|--|--|--|--|--|--|--|--|--|--|--|--|--|--|--|--|--|--|--|--|--|--|--|--|--|--|--|--|--|--|--|--|--|--|--|--|--|--|--|--|--|--|--|--|--|--|--|--|--|--|--|--|--|--|--|--|--|--|--|--|--|--|--|--|--|--|--|--|--|--|--|--|--|--|--|--|--|--|--|--|--|--|--|--|--|--|--|--|--|--|--|--|--|--|--|--|--|--|--|--|--|--|--|--|--|--|--|--|--|--|--|--|--|--|--|--|--|--|--|--|--|--|--|--|--|--|--|--|--|--|--|--|--|--|--|--|--|--|--|--|--|--|--|--|--|--|--|--|--|--|--|--|--|--|--|--|--|--|--|--|--|--|--|--|--|--|--|--|--|--|--|--|--|--|--|--|--|--|--|--|--|--|--|--|--|--|--|--|--|--|--|--|--|--|--|--|--|--|--|--|--|--|--|--|--|--|--|--|--|--|--|--|--|--|--|--|--|--|--|--|--|--|--|--|--|--|--|--|--|--|--|--|--|--|--|--|--|--|--|--|--|--|--|--|--|--|--|--|--|--|--|--|--|--|--|--|--|--|--|--|--|--|--|--|--|--|--|--|--|--|--|--|--|--|--|--|--|--|--|--|--|--|--|--|--|--|--|--|--|--|--|--|--|--|--|--|--|--|--|--|--|--|--|--|--|--|--|--|--|--|--|--|--|--|--|--|--|--|--|--|--|--|--|--|--|--|--|--|--|--|--|--|--|--|--|--|--|--|--|--|--|--|--|--|--|--|--|--|--|--|--|--|--|--|--|--|--|--|--|--|--|--|--|--|--|--|--|--|--|--|--|--|--|--|--|--|--|--|--|--|--|--|--|--|--|--|--|--|--|--|--|--|--|--|--|--|--|--|--|--|--|--|--|--|--|--|--|--|--|--|--|--|--|--|--|--|--|--|--|--|--|--|--|--|--|--|--|--|--|--|--|--|--|--|--|--|--|--|--|--|--|--|--|--|--|--|--|--|--|--|--|--|--|--|--|--|--|--|--|--|--|--|--|--|--|--|--|--|--|--|--|--|--|--|--|--|--|--|--|--|--|--|--|--|--|--|--|--|--|--|--|--|--|--|--|--|--|--|--|--|--|--|--|--|--|--|--|--|--|--|--|--|--|--|--|--|--|--|--|--|--|--|--|--|--|--|--|--|--|--|--|--|--|--|--|--|--|--|--|--|--|--|--|--|--|--|--|--|--|--|--|--|--|--|--|--|--|--|--|--|--|--|--|--|--|--|--|--|--|--|--|--|--|--|--|--|--|--|--|--|--|--|--|--|--|--|--|--|--|--|--|--|--|--|--|--|--|--|--|--|--|--|--|--|--|--|--|--|--|--|--|--|--|--|--|--|--|--|--|--|--|--|--|--|--|--|--|--|--|--|--|--|--|--|--|--|--|--|--|--|--|--|--|--|--|--|--|--|--|--|--|--|--|--|--|--|--|--|--|--|--|--|--|--|--|--|--|--|--|--|--|--|--|--|--|--|--|--|--|--|--|--|--|--|--|--|--|--|--|--|--|--|--|--|--|--|--|--|--|--|--|--|--|--|--|--|--|--|--|--|--|--|--|--|--|--|--|--|--|--|--|--|--|--|--|--|--|--|--|--|--|--|--|--|--|--|--|--|--|--|--|--|--|--|--|--|--|--|--|--|--|--|--|--|--|--|--|--|--|--|--|--|--|--|--|--|--|--|--|--|--|--|--|--|--|--|--|--|--|--|--|--|--|--|--|--|--|--|--|--|--|--|--|--|--|--|--|--|--|--|--|--|--|--|--|--|--|--|--|--|--|--|--|--|--|--|--|--|--|--|--|--|--|--|--|--|--|--|--|--|--|--|--|--|--|--|--|--|--|--|--|--|--|--|--|--|--|--|--|--|--|--|--|--|--|--|--|--|--|--|--|--|--|--|--|--|--|--|--|--|--|--|--|--|--|--|--|--|--|--|--|--|--|--|--|--|--|--|--|--|--|--|--|--|--|--|--|--|--|--|--|--|--|--|--|--|--|--|--|--|--|--|--|--|--|--|--|--|--|--|--|--|--|--|--|--|--|--|--|--|--|--|--|--|--|--|--|--|--|--|--|--|--|--|--|--|--|--|--|--|--|--|--|--|--|--|--|--|--|--|--|--|--|--|--|--|--|--|--|--|--|--|--|--|--|--|--|--|--|--|--|--|--|--|--|--|--|--|--|--|--|--|--|--|--|--|--|--|--|--|--|--|--|--|--|--|--|--|--|--|--|--|--|--|--|--|--|--|--|--|--|--|--|--|--|--|--|--|--|--|--|--|--|--|--|--|--|--|--|--|--|--|--|--|--|--|--|--|--|--|--|--|--|--|--|--|--|--|--|--|--|--|--|--|--|--|--|--|--|--|--|--|--|--|--|--|--|--|--|--|--|--|--|--|--|--|--|--|--|--|--|--|--|--|--|--|--|--|--|--|--|--|--|--|--|--|--|--|--|--|--|--|--|--|--|--|--|--|--|--|--|--|--|--|--|--|--|--|--|--|--|--|--|--|--|--|--|--|--|--|--|--|--|--|--|--|--|--|--|--|--|--|--|--|--|

Patienten (einschl. Sterbefälle, ohne Stundenfälle) 1999

und Altersgruppen

**gesamt
zahl**

von ... bis unter ... Jahren

15 - 25	25 - 35	35 - 45	45 - 55	55 - 65	65 - 75	75 und mehr	unbekannt	Pos.-Nr. der ICD/9
11 536	21 720	29 850	20 492	29 561	22 072	12 638	16	V01-V82
19	28	49	60	73	57	13	-	V01-V07
2	3	3	-	1	1	1	-	V01
2	15	14	2	6	1	1	-	V02
1	-	-	-	-	-	-	-	V03
4	-	1	1	1	1	1	-	V04
-	1	-	-	1	1	1	-	V05
1	-	1	-	-	-	-	-	V06
9	9	30	57	64	53	9	-	V07
83	145	422	825	1 749	1 914	1 022	-	V10-V19
12	58	288	591	1 132	1 247	610	-	V10
2	1	-	1	-	-	-	-	V11
2	6	2	3	9	10	7	-	V12
6	9	13	14	9	8	8	-	V13
18	32	32	27	39	26	19	-	V14
22	23	66	157	510	557	251	-	V15
-	1	1	4	3	7	1	-	V16
6	6	12	18	37	47	111	-	V17
8	1	2	3	5	7	11	-	V18
7	8	6	7	5	5	4	-	V19
1 278	8 838	13 157	1 052	28	1	-	-	V20-V28
-	-	-	-	-	-	-	-	V20
3	-	-	-	-	-	-	-	V21
573	942	237	-	-	-	-	-	V22
339	762	211	2	-	-	-	-	V23
116	488	142	-	-	-	-	-	V24
176	6 342	12 334	1 042	27	1	-	-	V25
10	110	51	7	1	-	-	-	V26
19	53	21	-	-	-	-	-	V27
42	141	161	1	-	-	-	-	V28
532	859	1 283	1 844	3 277	3 326	2 795	-	V40-V49
8	7	3	3	1	3	4	-	V40
5	5	20	20	31	32	64	-	V41
218	304	455	635	946	371	104	-	V42
19	42	105	196	646	1 249	1 191	-	V43
30	67	131	198	334	357	240	-	V44
203	366	489	649	1 120	1 192	1 108	-	V45
3	10	13	27	44	49	19	-	V46
23	19	24	29	23	17	15	-	V47
2	10	8	12	14	3	4	-	V48
21	29	35	75	118	53	46	-	V49
9 000	10 729	13 704	15 300	22 044	14 848	7 735	-	V50-V59
157	486	465	407	313	60	21	-	V50
38	65	93	106	109	43	10	-	V51
15	41	82	104	128	63	47	-	V52
35	22	45	105	266	419	727	-	V53
8 510	9 243	10 563	9 607	11 533	6 552	3 572	-	V54
11	28	45	94	198	225	230	-	V55
9	10	21	31	125	152	459	-	V56
38	69	96	129	112	39	32	-	V57
112	469	1 978	4 479	9 073	7 266	2 630	-	V58
75	296	316	238	187	29	7	-	V59
247	721	667	614	1 074	969	430	16	V60-V68
1	5	6	1	2	3	9	-	V60
79	260	156	26	13	16	5	-	V61
1	9	8	7	8	11	8	-	V62
-	1	-	1	1	2	1	-	V63
17	23	25	21	28	24	24	-	V64
31	207	178	79	94	58	58	16	V65
5	9	10	17	30	22	14	-	V66
48	94	163	298	728	793	309	-	V67
65	113	121	164	170	40	2	-	V68
377	400	568	797	1 316	957	643	-	V70-V82
32	41	84	78	137	35	10	-	V70
187	221	264	373	586	486	336	-	V71
60	42	59	65	97	62	45	-	V72
-	1	-	-	1	-	-	-	V73
1	1	2	1	1	1	-	-	V74
11	8	5	10	14	5	3	-	V75
5	24	40	84	182	175	136	-	V76
11	1	3	9	-	4	4	-	V77
4	1	3	6	2	5	4	-	V78
1	6	26	9	10	6	14	-	V79
42	15	17	11	11	4	10	-	V80
17	33	75	145	258	166	66	-	V81
6	6	10	6	17	8	15	-	V82

3 Aus dem Krankenhaus entlassene vollstationäre

3.1 Nach ausgewählten Diagnosen

3.1.1 Ins
An

Pos.-Nr. der ICD/9	Diagnose/Behandlungsanlaß	Deutschland	Baden- Württem- berg	Bayern	Berlin	Branden- burg
	Insgesamt	16 198 002	1 837 498	2 455 938	659 202	476 355
001-999	Krankheiten, Verletzungen und Vergiftungen	16 021 023	1 814 781	2 431 065	652 015	469 793
001-139	I. Infektiöse und parasitäre Krankheiten	299 397	35 151	46 735	12 117	6 570
003	Sonstige Salmonellen-Infektionen	11 214	1 329	1 550	426	500
010-018	Tuberkulose	12 504	1 528	1 907	530	274
042-044	HIV-Infektion	5 568	406	708	1 208	17
140-239	II. Neubildungen	1 900 735	219 465	278 242	88 397	53 220
150-159	Bösart. Neubild. der Verdauungsorgane und des Bauchfells	380 519	43 180	61 604	14 547	10 119
162	Bösartige Neubildung der Luftröhre, Bronchien und Lunge	165 611	17 042	21 366	9 458	6 494
174	Bösartige Neubildung der weiblichen Brustdrüse	200 099	22 389	29 678	10 181	4 486
179-189	Bösartige Neubildungen der Harn- und Geschlechtsorgane	315 014	35 471	43 821	14 902	9 244
190-199	Bösartige Neubildungen sonstiger und n.n.bez. Sitze	119 915	15 840	16 864	6 306	2 711
200-208	Bösart. Neubild. des lymphat. und hämatopoetischen Gewebes	165 790	18 989	21 921	7 344	4 242
210-229	Gutartige Neubildungen	281 476	33 526	43 698	12 635	8 268
230-234	Carcinoma in situ	14 830	1 584	1 975	734	511
235-238	Neubildungen unsicheren Verhaltens	66 913	5 780	8 159	1 847	3 136
239	Neubildungen unbekannten Charakters	48 977	5 354	7 420	3 386	879
240-279	III. Endokrinopathien, Ernährungs- und Stoffwechsel- krankheiten sowie Störungen im Immunitätssystem	464 759	52 276	66 601	17 759	16 051
240-246	Krankheiten der Schilddrüse	162 997	18 237	25 616	5 929	6 517
250	Diabetes mellitus (Zuckerkrankheit)	199 904	22 979	26 695	6 643	7 386
280-289	IV. Krankheiten des Blutes und der blutbildenden Organe	102 473	11 366	14 320	4 211	3 597
290-319	V. Psychiatrische Krankheiten	850 466	91 714	118 427	40 855	27 413
290-294	Organische Psychosen	124 806	10 854	14 796	6 699	8 181
295-299	Andere Psychosen	214 031	26 991	30 601	11 689	5 057
303	Alkoholabhängigkeit	168 623	17 371	24 558	7 648	4 897
320-389	VI. Krankheiten des Nervensystems und der Sinnesorgane	992 145	118 339	146 460	45 019	25 739
345	Epilepsie	131 631	13 014	17 773	5 238	4 449
366	Katarakt (Grauer Star)	270 076	35 479	42 719	13 817	5 811
390-459	VII. Krankheiten des Kreislaufsystems	2 764 146	292 606	404 440	116 996	84 576
401-405	Hypertonie und Hochdruckkrankheiten	186 822	16 731	28 646	6 887	7 311
410-414	Ischämische Herzkrankheiten	849 557	82 257	116 447	36 866	24 203
410	Akuter Myokardinfarkt	133 115	12 323	14 772	5 634	4 191
427	Herzrhythmusstörungen	281 970	30 654	39 446	10 823	9 829
428	Herzinsuffizienz	251 474	23 191	38 624	11 865	7 786
430-438	Krankheiten des zerebrovaskulären Systems	476 441	50 081	69 288	18 755	16 663
436	Akute aber mangelhaft bezeichnete Hirngefäßkrankheiten	206 975	22 372	29 365	8 505	7 705
440-448	Krankheiten der Arterien, Arteriolen und Kapillaren	215 100	27 324	32 203	11 102	5 477
451-459	Krankheiten der Venen und Lymphgefäße sowie sonstige Krankheiten des Kreislaufsystems	334 739	43 218	55 134	12 148	9 146
460-519	VIII. Krankheiten der Atmungsorgane	1 038 234	114 529	156 262	38 114	31 517
474	Chron. Affektionen der Tonsillen und des adenoiden Gewebes	219 682	26 915	32 305	5 222	5 767
480-487	Pneumonie (Lungenentzündung) und Grippe	255 461	27 745	37 474	10 696	7 692
490-496	Chron. obstruktive Lungenkrankh. und verwandte Affektionen	197 525	18 950	29 010	7 551	5 251
520-579	IX. Krankheiten der Verdauungsorgane	1 568 725	174 939	226 709	64 164	49 697
530-537	Krankheiten der Speiseröhre, des Magens und des Zwölffingerdarmes	208 900	19 877	31 223	7 445	6 517
540-543	Appendizitis	186 365	17 941	25 503	7 908	7 526
550	Leistenbruch	194 940	26 226	30 442	7 252	4 471
571	Chronische Leberkrankheit und -zirrhose	64 782	7 041	9 687	3 586	2 555
580-629	X. Krankheiten der Harn- und Geschlechtsorgane	1 052 487	124 301	155 347	36 671	35 133
580-589	Nephritis, Nephrotisches Syndrom und Nephrose	75 186	10 494	11 526	3 115	2 115
592	Nieren- und Harnleitersteine	145 132	16 084	19 771	4 509	4 757
600-608	Krankheiten der männlichen Geschlechtsorgane	145 920	16 651	23 907	4 244	4 373
614-616	Entzündliche Krankheiten der weiblichen Beckenorgane	48 901	4 881	6 673	1 878	2 282
617-629	Sonstige Affektionen der weiblichen Geschlechtsorgane	379 888	48 643	56 170	12 881	14 729
630-676	XI. Komplikationen der Schwangerschaft, bei Entbindung und im Wochenbett	1 058 521	141 448	165 153	41 565	25 518
630-639	Schwangerschaft mit nachfolgender Fehlgeburt	109 773	13 373	15 246	4 907	4 478
635	Legale Schwangerschaftsunterbrechung	14 899	596	461	729	1 651
640-648	Komplikationen, die hauptsächlich im Zusammenhang mit der Schwangerschaft auftreten	231 397	27 716	34 889	8 481	5 866
650-659	Normale Entbindung sowie andere Indikationen zur Behandlung während der Schwangerschaft, bei Wehen und Entbindung	597 980	81 386	98 793	22 568	13 270
660-669	Komplikationen, die hauptsächlich im Verlauf der Wehen und der Entbindung auftreten	110 030	17 769	14 698	5 124	1 685
680-709	XII. Krankheiten der Haut und des Unterhautzellgewebes	239 313	25 944	38 031	9 608	6 675
710-739	XIII. Krankh. des Skeletts, der Muskeln und des Bindegewebes ..	1 189 836	125 192	204 203	45 295	31 750
710-719	Arthropathien (Gelenkleiden) und verwandte Affektionen	594 588	63 642	103 794	21 658	15 383
720-724	Dorsopathien (Rückenleiden)	325 015	31 746	55 742	11 473	9 302
725-729	Rheumatismus, ausgen. des Rückens	140 427	14 341	23 736	4 968	3 886
740-759	XIV. Kongenitale Anomalien	111 597	14 120	17 747	6 443	1 940
760-779	XV. Bestimmte Affektionen, die ihren Ursprung in der Perinatalzeit haben	108 388	12 927	15 390	5 169	2 950
780-799	XVI. Symptome und schlecht bezeichnete Affektionen	643 514	76 319	101 825	18 181	14 080
800-999	XVII. Verletzungen und Vergiftungen	1 636 287	184 145	275 173	61 441	53 367
800-804	Schädelfraktur (Schädelbruch)	49 756	5 396	6 526	2 222	1 585
805-809	Fraktur (Bruch) der Wirbelsäule und des Rumpfskeletts	110 527	13 633	20 655	4 358	2 751
810-819	Frakturen (Brüche) der oberen Extremitäten	226 571	23 738	38 720	9 572	8 120
820-829	Frakturen (Brüche) der unteren Extremitäten	334 410	38 850	58 499	13 149	10 302
820	Fractura colli femoris (Oberschenkelhalsbruch)	118 964	14 034	19 121	5 281	3 331
830-839	Luxationen (Verrenkungen)	57 137	6 137	9 671	2 323	1 880
840-848	Verstauchungen (Distorsionen), Gelenk- und Muskelzerrungen ..	116 907	14 149	21 502	3 923	5 043
850-854	Intrakranielle Verletz., ausgen. solche mit Schädelbruch	230 000	27 527	33 757	6 123	8 521
850	Comotio cerebri (Gehirnerschütterung)	202 072	23 739	28 746	4 975	7 878
940-949	Verbrennungen	17 730	1 877	2 511	829	601
960-979	Vergiftung durch Drogen, Medikamente, Seren und Impfstoffe ..	35 618	4 345	5 060	1 828	755
980-989	Toxische Wirkungen von mediz. nichtgebräuchl. Substanzen	25 706	3 056	5 170	874	791
996-999	Komplikationen nach chirurgischen Eingriffen und ärztlicher Behandlung, anderweitig nicht klassifiziert	109 862	12 219	16 799	5 998	2 940
	Ohne Diagnoseangabe	21 175	3 975	3 694	7	151
V01-V82	Faktoren, die den Gesundheitszustand und die Inanspruchnahme von Einrichtungen des Gesundheitswesens beeinflussen (ohne V30-V39)	155 804	18 742	21 179	7 180	6 411

Patienten (einschl. Sterbefälle, ohne Stundenfälle) 1999
und Ländern (Behandlungsort)

**gesamt
zahl**

Bremen	Hamburg	Hessen	Mecklen- burg- Vor- pommern	Nieder- sachsen	Nord- rhein- west- falen	Rhein- land- Pfalz	Saarland	Sachsen	Sachsen- Anhalt	Schles- wig- Holstein	Thüringen	Pos.-Nr. der ICD/9
181 504	364 781	1 137 391	384 257	1 448 308	3 734 468	807 619	254 505	872 327	563 708	501 629	518 512	
179 183	360 751	1 117 802	379 689	1 433 543	3 704 817	797 751	252 791	860 715	557 320	497 470	511 537	001-999
2 993	7 306	21 309	6 986	28 292	71 292	17 629	4 267	13 667	8 406	9 275	7 402	001-139
90	209	677	471	941	2 154	768	131	723	568	232	445	003
164	291	970	443	847	3 100	479	148	564	545	400	314	010-018
113	341	765	28	227	1 441	182	33	2	8	79	9	042-044
24 260	44 528	127 171	48 302	148 774	436 101	86 361	33 059	117 190	72 025	55 220	68 420	140-239
4 626	7 897	25 988	7 843	29 599	87 032	17 385	6 273	27 252	14 220	9 995	12 959	150-159
2 662	3 130	9 089	4 883	13 209	40 447	6 706	3 652	8 366	6 926	5 990	6 191	162
2 423	4 972	13 593	4 998	14 901	47 175	9 368	3 704	11 353	8 836	4 783	7 261	174
3 239	8 452	20 426	7 886	25 712	72 165	14 815	5 044	19 708	12 727	9 848	11 554	179-189
1 580	3 158	7 671	2 602	10 034	28 491	4 550	2 019	6 768	4 010	3 346	3 965	190-199
2 570	3 606	9 080	4 340	11 052	35 967	6 605	2 988	10 615	5 451	4 769	6 251	200-208
3 266	6 363	20 533	6 417	22 089	62 650	14 096	4 593	16 843	9 254	8 053	9 192	210-229
114	430	904	652	1 052	3 349	822	258	965	576	405	499	230-234
655	1 160	4 668	3 773	5 645	11 874	3 463	879	5 618	4 294	1 327	4 635	235-238
670	1 211	4 987	895	4 246	11 140	1 805	924	1 988	1 203	1 933	936	239
4 657	9 498	31 772	14 704	39 932	109 366	21 508	7 376	27 229	17 815	11 636	16 579	240-279
1 202	3 304	10 682	4 893	12 591	36 512	8 288	2 551	9 646	7 493	3 493	6 043	240-246
2 046	3 565	12 875	7 624	18 143	47 416	8 435	2 353	13 309	7 621	5 307	7 507	250
1 055	2 366	7 141	2 416	10 069	22 969	5 092	1 613	5 795	3 611	3 072	3 780	280-289
9 888	18 998	59 387	21 572	79 513	204 602	37 589	12 335	42 804	29 479	39 503	22 407	290-319
1 111	2 377	7 944	5 813	9 624	29 414	5 096	2 263	6 701	6 289	3 851	3 793	290-294
2 746	5 730	17 266	3 735	17 692	51 770	9 913	3 233	9 653	5 853	7 130	4 972	295-299
1 556	2 997	9 007	4 966	18 267	39 134	6 708	1 609	10 475	6 143	8 138	5 149	303
13 232	28 575	63 074	23 295	92 589	220 188	47 641	19 506	53 554	32 805	30 753	31 376	320-389
1 569	3 321	7 918	3 848	12 090	31 591	6 113	2 692	7 803	5 054	4 086	5 072	345
3 452	5 809	12 550	4 780	27 273	54 370	14 424	6 309	14 830	8 874	10 261	9 318	366
27 714	61 465	202 857	64 905	240 121	655 548	145 069	48 276	157 740	95 159	78 414	88 260	390-459
1 792	3 353	12 090	5 436	14 324	46 118	9 973	2 155	11 161	8 653	4 122	8 070	401-405
8 439	19 977	65 409	22 471	71 470	218 184	43 090	17 349	51 401	25 895	22 723	23 376	410-414
1 658	3 863	9 928	3 269	13 616	31 061	7 623	2 235	8 410	5 247	4 504	4 781	410
2 406	6 177	19 848	6 395	26 699	68 465	15 363	4 724	15 766	10 441	7 690	9 244	427
2 900	5 237	19 169	5 622	24 318	56 174	14 671	4 664	12 795	8 829	7 275	8 354	428
5 129	10 479	34 365	10 605	44 442	102 666	24 660	8 743	30 657	18 640	13 841	17 427	430-438
2 008	4 502	15 081	4 524	17 879	45 332	10 474	4 401	13 573	8 022	4 980	8 252	436
2 811	4 756	15 694	4 494	17 977	49 044	9 628	3 526	10 216	7 106	7 328	6 414	440-448
2 554	7 579	25 480	6 119	27 464	77 494	18 978	4 547	14 910	9 583	11 009	9 376	451-459
11 827	22 571	69 058	27 110	99 171	246 638	57 720	17 063	49 727	38 344	27 582	31 001	460-519
2 221	3 635	14 901	5 592	22 899	51 431	15 117	4 137	10 148	7 782	5 093	6 517	474
3 153	6 053	17 340	7 229	24 997	61 059	13 979	4 301	11 166	8 516	7 365	6 696	480-487
2 411	3 978	12 955	5 208	17 712	53 859	10 737	3 350	7 897	6 723	5 966	5 967	490-496
16 568	32 383	109 955	39 266	140 039	364 040	78 468	23 008	90 045	59 833	46 191	53 420	520-579
2 206	4 282	13 438	4 609	17 768	53 197	10 837	3 297	11 347	8 884	6 210	7 763	530-537
1 553	2 952	12 126	5 448	17 024	41 305	8 642	1 760	13 763	9 527	5 194	8 193	540-543
1 979	4 351	15 298	3 226	18 707	44 215	10 723	2 874	8 755	5 275	5 988	5 158	550
635	1 319	3 817	2 027	4 862	13 375	2 829	871	5 128	3 291	1 285	2 674	571
9 167	21 670	74 529	26 373	93 836	235 698	56 449	16 196	59 133	41 534	31 022	35 428	580-629
1 000	1 303	5 206	1 889	7 046	16 489	3 569	1 160	3 528	2 758	1 614	2 374	580-589
964	3 038	10 161	3 761	14 580	35 788	7 890	2 224	7 269	5 223	4 774	4 339	592
1 012	3 541	10 435	3 061	12 851	31 917	9 236	2 438	8 274	4 605	4 882	4 493	600-608
422	875	3 368	1 386	3 977	11 131	2 741	840	2 635	2 240	1 594	1 978	614-616
3 452	6 046	27 352	10 753	30 898	78 415	19 459	5 001	23 846	17 335	11 158	13 750	617-629
11 621	23 246	80 402	20 348	100 816	243 719	51 786	13 982	48 222	29 382	39 981	27 332	630-676
1 030	1 629	7 537	3 929	8 345	22 920	5 004	1 182	7 103	4 971	3 145	4 974	630-639
76	154	520	1 728	605	1 002	159	108	2 328	2 145	571	2 066	635
2 318	4 524	18 806	4 362	21 926	56 525	11 622	3 601	10 307	7 086	7 001	6 367	640-648
6 353	13 781	45 556	10 019	58 192	136 300	30 406	7 577	25 743	14 591	19 573	13 872	650-659
1 762	3 107	7 862	1 903	11 987	25 790	4 310	1 504	4 678	2 552	3 974	1 925	660-669
2 643	5 425	16 729	5 694	21 448	57 688	10 689	3 190	12 157	8 293	7 010	8 089	680-709
14 262	26 978	84 159	22 264	109 253	277 171	57 923	16 219	53 172	34 282	50 787	36 926	710-739
5 881	12 996	41 645	11 121	54 309	137 735	27 204	6 852	28 850	17 586	28 402	17 530	710-719
4 572	6 977	23 923	6 819	29 709	76 479	18 095	5 370	12 085	9 279	11 647	11 797	720-724
2 192	3 463	8 577	2 346	13 831	34 529	7 165	2 020	5 940	3 799	5 947	3 687	725-729
1 969	3 926	7 349	2 057	8 865	25 925	4 562	1 750	5 659	3 007	3 163	3 115	740-759
2 076	3 477	5 796	2 939	10 151	25 883	4 703	2 034	5 606	2 968	4 005	2 314	760-779
6 919	14 666	49 633	12 135	63 183	155 283	33 135	9 737	27 147	21 405	20 221	19 835	780-799
18 332	33 673	107 481	39 323	147 491	352 706	81 447	23 180	91 868	58 972	51 635	56 053	800-899
881	1 488	3 032	1 808	4 700	10 925	2 163	695	3 223	1 907	1 284	1 921	800-804
1 193	2 719	8 259	1 977	10 701	22 741	6 216	1 714	4 349	2 866	3 758	2 637	805-809
2 528	3 993	14 170	5 141	19 425	51 765	11 375	3 071	12 517	7 658	6 628	8 150	810-819
3 410	7 280	23 624	6 323	30 662	71 345	16 335	4 784	18 162	9 938	11 659	10 088	820-829
1 434	3 329	9 270	1 856	11 309	25 672	5 657	1 699	5 855	3 245	4 721	3 150	820
583	890	3 485	1 469	5 125	13 682	2 511	855	2 642	1 857	2 166	1 861	830-839
1 047	1 477	7 015	2 999	10 148	22 571	5 542	1 882	6 596	4 471	3 587	4 955	840-848
2 510	3 347	14 323	7 393	20 790	45 444	11 859	3 326	17 906	11 238	6 548	9 388	850-854
2 075	2 676	12 493	6 856	17 738	40 228	10 823	2 716	16 688	10 390	5 439	8 812	850
183	485	1 172	490	1 599	3 975	935	284	950	751	568	520	940-949
375	963	2 606	790	3 269	8 400	1 810	704	1 653	1 097	1 052	911	960-979
278	279	1 669	681	2 205	5 833	1 247	451	1 183	848	613	588	980-989
1 027	4 170	8 485	1 904	9 810	25 347	4 503	1 257	5 140	3 312	3 205	3 746	996-999
-	3	8 299	348	927	2 279	487	119	270	-	616	-	-
2 321	4 027	11 290	4 220	13 838	27 372	9 381	1 595	11 342	6 388	3 543	6 975	V01-V82

3 Aus dem Krankenhaus entlassene vollstationäre

noch 3.1 Nach ausgewählten Diagnosen

3.1.2 Ins
Verweil

Pos.-Nr. der ICD/9	Diagnose/Behandlungsanlaß	Deutschland	Baden- Württem- berg	Bayern	Berlin	Branden- burg
	Insgesamt	10.5	10.6	10.6	11.2	10.5
001-999	Krankheiten, Verletzungen und Vergiftungen	10.5	10.6	10.7	11.3	10.6
001-139	I. Infektiöse und parasitäre Krankheiten	9.3	8.9	9.7	11.5	9.6
003	Sonstige Salmonellen-Infektionen	8.7	8.0	9.0	9.8	8.6
010-018	Tuberkulose	33.7	30.8	41.6	30.3	31.5
042-044	HIV-Infektion	15.8	14.4	14.6	18.2	13.2
140-239	II. Neubildungen	10.4	10.5	10.7	11.4	10.4
150-159	Bösart. Neubild. der Verdauungsorgane und des Bauchfells	11.9	12.1	12.0	14.7	12.3
162	Bösartige Neubildung der Luftröhre, Bronchien und Lunge	11.7	12.1	10.8	13.5	11.0
174	Bösartige Neubildung der weiblichen Brustdrüse	8.9	10.0	9.8	8.4	8.9
179-189	Bösartige Neubildungen der Harn- und Geschlechtsorgane	10.7	10.7	11.7	11.0	10.2
190-199	Bösartige Neubildungen sonstiger und n.n.bez. Sitze	11.4	10.8	11.2	12.6	12.7
200-208	Bösart. Neubild. des lymphat. und hämatopoetischen Gewebes	10.9	11.0	11.7	12.7	10.4
210-229	Gutartige Neubildungen	8.4	8.2	8.0	8.1	8.7
230-234	Carcinoma in situ	8.6	7.8	8.3	8.5	9.8
235-238	Neubildungen unsicheren Verhaltens	8.1	8.6	8.5	9.3	7.5
239	Neubildungen unbekannten Charakters	8.9	9.3	8.9	9.6	7.9
240-279	III. Endokrinopathien, Ernährungs- und Stoffwechsel- krankheiten sowie Störungen im Immunitätssystem	10.8	10.9	11.2	12.0	11.3
240-246	Krankheiten der Schilddrüse	7.3	7.0	7.5	8.0	7.3
250	Diabetes mellitus (Zuckerkrankheit)	14.5	14.4	15.3	16.1	15.5
280-289	IV. Krankheiten des Blutes und der blutbildenden Organe	9.7	10.0	9.7	11.1	8.8
290-319	V. Psychiatrische Krankheiten	26.9	29.7	29.7	23.6	22.7
290-294	Organische Psychosen	21.7	24.4	25.7	20.3	15.5
295-299	Andere Psychosen	43.1	45.0	47.4	36.1	41.6
303	Alkoholabhängigkeit	14.4	17.4	18.9	12.8	13.3
320-389	VI. Krankheiten des Nervensystems und der Sinnesorgane	8.0	8.5	7.4	7.3	8.5
345	Epilepsie	9.5	9.9	7.7	9.9	10.7
366	Katarakt (Grauer Star)	3.2	3.6	3.3	2.7	3.5
390-459	VII. Krankheiten des Kreislaufsystems	11.3	11.7	11.3	12.1	11.5
401-405	Hypertonie und Hochdruckkrankheiten	9.7	10.0	9.8	10.8	9.6
410-414	Ischämische Herzkrankheiten	8.7	9.3	8.9	8.9	9.1
410	Akuter Myokardinfarkt	12.6	12.9	12.3	11.7	14.2
427	Herzrhythmusstörungen	10.0	10.3	10.0	10.2	10.2
428	Herzinsuffizienz	15.1	15.4	15.5	16.7	15.4
430-438	Krankheiten des zerebrovaskulären Systems	15.1	15.1	14.5	17.1	15.1
436	Akute aber mangelhaft bezeichnete Hirngefäßkrankheiten	16.2	15.5	15.5	19.4	17.2
440-448	Krankheiten der Arterien, Arteriolen und Kapillaren	15.4	16.0	15.6	16.5	15.4
451-459	Krankheiten der Venen und Lymphgefäße sowie sonstige Krankheiten des Kreislaufsystems	7.9	8.3	7.5	7.3	8.0
460-519	VIII. Krankheiten der Atmungsorgane	9.0	8.7	9.2	10.5	9.0
474	Chron. Affektionen der Tonsillen und des adenoiden Gewebes	4.8	4.9	4.8	5.3	4.3
480-487	Pneumonie (Lungenentzündung) und Grippe	12.9	12.5	13.1	14.2	13.4
490-496	Chron. obstruktive Lungenkrankh. und verwandte Affektionen	11.9	11.9	12.7	13.2	12.3
520-579	IX. Krankheiten der Verdauungsorgane	9.1	9.0	9.1	9.7	9.4
530-537	Krankheiten der Speiseröhre, des Magens und des Zwölffingerdarmes	9.4	9.4	9.6	10.6	9.6
540-543	Appendizitis	6.5	6.6	6.3	6.1	6.7
550	Leistenbruch	6.7	6.4	6.6	5.9	7.6
571	Chronische Leberkrankheit und -zirrhose	14.8	15.1	14.3	16.0	14.9
580-629	X. Krankheiten der Harn- und Geschlechtsorgane	7.1	6.8	7.2	7.9	7.1
580-589	Nephritis, Nephrotisches Syndrom und Nephrose	14.5	13.2	16.0	15.9	13.8
592	Nieren- und Harnleitersteine	5.3	5.0	5.5	5.8	5.2
600-608	Krankheiten der männlichen Geschlechtsorgane	7.8	7.6	8.0	7.7	7.4
614-616	Entzündliche Krankheiten der weiblichen Beckenorgane	6.3	5.7	5.9	6.9	7.4
617-629	Sonstige Affektionen der weiblichen Geschlechtsorgane	5.9	5.5	5.5	6.3	6.0
630-676	XI. Komplikationen der Schwangerschaft, bei Entbindung und im Wochenbett	5.8	5.7	5.7	4.9	6.8
630-639	Schwangerschaft mit nachfolgender Fehlgeburt	2.9	2.9	2.7	3.1	3.2
635	Legale Schwangerschaftsunterbrechung	2.2	2.8	2.6	2.3	2.2
640-648	Komplikationen, die hauptsächlich im Zusammenhang mit der Schwangerschaft auftreten	7.2	7.1	6.9	6.9	9.4
650-659	Normale Entbindung sowie andere Indikationen zur Behandlung während der Schwangerschaft, bei Wehen und Entbindung	5.4	5.2	5.5	4.2	6.6
660-669	Komplikationen, die hauptsächlich im Verlauf der Wehen und der Entbindung auftreten	8.1	8.0	7.7	6.7	9.7
680-709	XII. Krankheiten der Haut und des Unterhautzellgewebes	12.2	11.8	13.6	13.7	13.5
710-739	XIII. Krankh. des Skeletts, der Muskeln und des Bindegewebes ..	12.1	12.6	12.2	13.3	12.7
710-719	Arthropathien (Gelenkleiden) und verwandte Affektionen	12.4	12.9	12.6	12.9	13.0
720-724	Dorsopathien (Rückenleiden)	13.1	14.1	12.9	15.7	13.4
725-729	Rheumatismus, ausgen. des Rückens	8.5	9.0	8.8	9.0	8.8
740-759	XIV. Kongenitale Anomalien	8.7	9.0	8.8	8.4	7.2
760-779	XV. Bestimmte Affektionen, die ihren Ursprung in der Perinatalzeit haben	14.7	15.5	15.9	12.6	11.0
780-799	XVI. Symptome und schlecht bezeichnete Affektionen	6.8	7.1	7.3	8.4	6.4
800-999	XVII. Verletzungen und Vergiftungen	10.1	10.2	9.9	11.9	9.7
800-804	Schädelfraktur (Schädelbruch)	7.7	8.1	7.6	8.0	7.2
805-809	Fraktur (Bruch) der Wirbelsäule und des Rumpfskeletts	16.0	15.4	15.5	18.8	15.3
810-819	Frakturen (Brüche) der oberen Extremitäten	8.5	8.5	8.6	9.8	8.1
820-829	Frakturen (Brüche) der unteren Extremitäten	16.8	16.1	15.6	19.3	17.2
820	Fractura colli femoris (Oberschenkelhalsbruch)	21.6	20.4	20.8	23.7	22.3
830-839	Luxationen (Verränkungen)	7.0	6.9	6.7	8.3	7.4
840-848	Verstauchungen (Distorsionen), Gelenk- und Muskelzerrungen	7.1	6.7	6.7	8.1	7.7
850-854	Intrakranielle Verletz., ausgen. solche mit Schädelbruch	4.8	5.8	5.0	5.2	4.6
850	Comotio cerebri (Gehirnerschütterung)	3.3	3.0	3.2	3.5	3.9
940-949	Verbrennungen	11.8	10.6	11.9	15.1	11.8
960-979	Vergiftung durch Drogen, Medikamente, Seren und Impfstoffe	4.2	4.7	3.9	4.9	4.0
980-989	Toxische Wirkungen von mediz. nichtgebräuchl. Substanzen	2.7	2.7	2.5	3.4	2.2
996-999	Komplikationen nach chirurgischen Eingriffen und ärztlicher Behandlung, anderweitig nicht klassifiziert	16.0	16.6	16.2	15.4	17.7
V01-V82	Ohne Diagnoseangabe	10.8	14.9	9.1	15.3	10.5
	Faktoren, die den Gesundheitszustand und die Inanspruchnahme von Einrichtungen des Gesundheitswesens beeinflussen (ohne V30-V39)	5.6	5.8	6.4	5.4	4.3

Patienten (einschl. Sterbefälle, ohne Stundenfälle) 1999
und Ländern (Behandlungsort)

gesamt
dauer

Bremen	Hamburg	Hessen	Mecklen- burg- Vor- pommern	Nieder- sachsen	Nord- rhein- west- falen	Rhein- land- Pfalz	Saarland	Sachsen	Sachsen- Anhalt	Schles- wig- Holstein	Thüringen	Pos.-Nr. der ICD/9
10.3	11.2	10.3	8.8	10.1	10.8	9.9	9.7	10.7	9.8	10.2	10.4	
10.4	11.2	10.4	8.9	10.2	10.8	10.0	9.7	10.7	9.9	10.2	10.5	001-999
9.6	9.9	9.4	8.9	8.3	9.2	7.6	8.4	11.0	10.7	9.1	9.7	001-139
8.4	8.9	8.2	7.3	8.6	8.9	8.3	7.9	9.8	9.2	8.4	9.0	003
32.7	22.2	36.4	27.4	34.2	30.8	28.4	19.5	43.3	36.0	43.5	26.5	010-018
13.6	20.6	12.8	8.1	13.8	16.6	12.2	15.8	51.5	18.4	10.6	9.8	042-044
10.7	11.5	9.9	9.0	10.2	10.7	10.1	10.1	10.6	9.5	9.5	9.8	140-239
11.7	13.9	11.3	11.1	11.8	12.1	12.3	10.8	11.0	11.0	11.3	11.2	150-159
14.0	13.7	11.2	10.8	11.1	12.2	10.0	10.2	13.9	10.5	10.2	11.0	162
9.7	8.6	8.2	6.2	8.7	9.3	8.6	7.4	8.8	6.4	10.0	7.2	174
10.3	11.3	10.3	8.6	10.4	10.9	10.7	11.3	10.7	10.0	8.5	10.6	179-189
12.7	12.7	11.3	10.5	10.9	11.4	11.3	11.4	12.2	10.3	10.7	11.2	190-199
9.6	13.1	11.0	9.3	10.2	10.8	9.5	11.0	12.3	10.3	9.7	9.5	200-208
7.7	8.6	8.2	8.2	8.6	8.5	8.4	8.3	8.8	8.8	7.7	8.8	210-229
8.5	7.0	8.7	6.6	8.1	9.4	8.1	8.2	9.3	8.9	8.1	9.1	230-234
9.7	10.0	7.7	6.3	8.1	9.1	8.2	7.6	7.4	7.0	8.1	7.4	235-238
8.2	9.1	8.8	6.5	9.2	9.3	7.5	8.6	8.4	7.1	7.9	8.6	239
9.1	10.1	10.1	9.7	10.7	10.7	10.2	9.7	11.9	10.9	10.3	11.8	240-279
6.7	7.2	6.8	6.3	7.2	7.3	6.8	7.6	7.7	7.6	7.0	8.1	240-246
11.8	13.4	13.6	12.5	14.2	14.2	14.3	14.4	15.7	14.7	12.9	16.1	250
9.2	11.8	9.5	7.9	8.9	10.0	9.2	9.4	10.5	8.9	8.7	9.0	280-289
30.3	26.9	26.6	17.8	24.9	28.9	25.0	20.9	25.8	21.8	27.1	25.5	290-319
19.8	22.6	22.3	12.7	20.3	24.5	22.0	19.1	19.9	15.7	23.2	20.8	290-294
46.5	39.1	40.0	31.1	39.2	46.1	39.3	33.9	43.0	35.3	49.9	43.0	295-299
18.6	13.5	12.2	10.0	11.2	15.2	11.6	12.0	14.8	9.4	12.2	13.5	303
7.0	8.2	9.0	7.4	6.9	8.7	7.1	7.3	8.0	8.0	7.2	8.0	320-389
7.6	9.8	7.7	7.8	7.3	12.9	7.7	8.8	9.0	8.2	8.7	8.0	345
3.8	3.7	3.4	3.3	3.0	3.1	2.5	2.8	3.8	3.9	1.8	3.2	366
10.6	11.7	10.7	9.4	11.3	11.2	10.8	10.4	11.6	11.4	11.2	12.3	390-459
8.6	9.1	9.6	7.4	9.3	9.7	9.7	9.2	10.8	9.0	9.3	10.2	401-405
7.2	7.9	7.6	7.6	8.7	8.5	8.7	7.8	8.6	10.0	9.1	10.3	410-414
10.9	12.0	11.6	12.5	12.6	12.5	11.6	10.8	14.6	13.7	13.2	14.7	410
8.5	9.0	9.0	9.0	9.7	10.4	10.0	9.3	10.4	10.3	9.5	10.8	427
12.9	15.8	14.4	12.3	14.3	15.6	14.2	14.2	15.8	14.5	13.9	15.5	428
15.7	19.2	15.9	12.3	15.1	15.1	14.0	14.0	15.2	13.6	15.6	14.9	430-438
15.7	22.4	17.2	13.1	15.3	16.8	14.8	14.5	16.2	15.2	16.8	16.2	436
14.0	17.1	14.7	12.0	14.9	15.9	14.6	13.0	15.8	14.0	14.4	16.4	440-448
7.8	7.7	7.5	7.6	8.4	7.9	7.7	8.1	8.9	8.2	7.3	8.9	451-459
8.9	9.4	8.9	8.1	8.5	9.3	8.4	8.8	9.5	8.9	8.9	8.8	460-519
5.1	5.7	5.3	4.6	4.6	4.7	4.7	4.8	4.6	4.8	4.9	4.4	474
11.2	12.9	12.6	11.1	12.3	13.1	12.0	12.6	14.4	12.7	12.0	12.7	480-487
10.7	11.5	11.0	9.8	11.2	12.2	11.2	11.6	12.9	11.4	11.3	11.5	490-496
8.6	9.4	8.7	8.3	8.8	9.4	9.0	8.7	9.6	8.9	8.4	9.2	520-579
8.4	10.1	8.9	7.6	9.5	9.4	9.0	8.7	10.3	8.8	8.9	9.1	530-537
6.2	5.8	6.4	6.4	6.5	6.7	6.8	6.7	6.6	6.2	6.1	6.5	540-543
5.3	5.3	6.4	7.3	6.5	7.1	6.7	6.2	7.3	7.5	5.6	7.6	550
14.4	16.7	13.5	13.0	15.2	15.5	13.8	15.0	14.5	13.4	14.5	14.3	571
7.1	7.2	7.0	6.2	7.0	7.5	6.7	7.1	7.3	7.1	6.2	7.4	580-629
13.3	16.0	14.5	12.0	14.1	15.1	13.1	14.7	15.7	13.8	12.8	12.9	580-589
4.2	4.7	5.5	5.2	4.7	5.2	5.2	6.3	6.1	6.2	4.0	5.9	592
7.7	7.4	8.0	6.9	7.7	8.2	7.2	7.4	7.7	7.9	6.4	8.0	600-608
6.1	5.8	6.0	6.5	6.3	6.4	6.4	5.5	7.1	7.0	5.6	7.2	614-616
6.1	6.1	5.3	4.8	6.1	6.5	5.8	5.8	6.0	5.7	5.6	6.3	617-629
5.3	5.2	5.6	6.0	5.6	6.0	5.8	6.0	6.4	6.4	5.0	6.2	630-676
2.9	2.7	2.8	2.6	2.8	3.1	3.1	2.9	3.5	2.9	2.6	3.1	630-639
2.2	2.5	2.5	1.7	1.9	2.6	2.7	2.8	2.6	2.0	2.3	1.9	635
6.6	6.2	6.7	8.4	6.9	7.2	7.1	6.7	8.5	8.0	6.0	8.2	640-648
4.5	4.6	5.2	5.7	5.1	5.6	5.4	5.5	5.9	6.2	4.5	6.0	650-659
7.9	7.2	7.8	9.0	7.8	8.6	8.3	8.9	9.0	9.7	7.5	9.5	660-669
12.1	13.2	11.2	10.4	12.0	11.6	11.8	12.1	13.2	11.9	10.4	14.0	680-709
11.9	12.4	12.7	10.3	11.6	12.0	12.3	11.7	12.6	10.6	10.4	12.4	710-739
12.5	13.0	12.6	10.5	12.1	12.3	12.8	11.2	13.2	10.9	10.2	12.5	710-719
12.7	14.0	13.5	10.8	12.3	12.9	12.8	13.1	13.8	11.7	12.8	13.0	720-724
8.7	7.3	9.2	7.1	8.0	8.7	9.1	9.1	8.3	6.9	7.3	8.6	725-729
8.0	9.4	8.6	8.6	8.3	9.0	8.0	8.8	8.4	8.1	8.1	8.3	740-759
12.8	16.2	16.5	11.0	15.5	15.4	15.2	15.1	11.0	13.0	12.2	14.1	760-779
6.0	7.2	7.2	4.8	6.4	6.7	6.4	6.5	7.1	5.9	6.5	6.0	780-799
9.7	14.1	10.4	8.0	10.4	10.2	10.0	9.2	9.7	8.9	9.9	9.5	800-999
8.7	9.6	7.3	7.4	8.7	7.2	7.8	6.7	8.3	7.6	6.5	7.5	800-804
13.2	22.5	16.8	14.5	14.1	16.5	15.4	14.5	15.5	17.4	16.1	16.7	805-809
8.2	10.6	8.2	6.3	8.5	8.7	7.8	7.3	8.5	7.4	8.1	8.5	810-819
17.4	20.7	16.3	15.0	16.9	17.7	16.5	15.3	16.6	15.9	17.2	16.4	820-829
20.1	23.9	21.1	19.5	21.4	23.1	20.9	18.9	20.8	20.2	21.8	21.4	820
8.0	8.1	7.1	6.6	6.9	7.2	7.2	6.0	7.8	6.1	6.0	7.6	830-839
7.4	7.8	7.2	6.7	7.0	7.3	7.4	7.3	7.4	6.3	5.9	7.4	840-848
5.2	6.4	4.2	4.5	6.1	4.1	4.2	4.1	4.8	4.2	4.0	4.2	850-854
3.2	2.5	3.0	3.5	3.1	3.2	3.0	3.1	4.0	3.6	2.9	3.5	850
10.1	19.9	11.7	8.0	10.2	11.3	14.1	8.9	13.4	12.6	11.0	9.6	940-949
3.8	4.4	5.2	3.5	3.9	3.9	3.7	3.4	5.4	4.6	4.5	4.1	960-979
2.0	2.9	2.8	2.1	2.9	2.9	2.6	2.3	3.0	2.9	2.6	2.4	980-989
13.4	18.0	16.5	13.9	16.6	15.0	15.0	16.7	18.4	15.0	15.3	15.6	996-999
-	12.3	10.4	8.2	8.9	9.3	8.7	13.7	11.1	-	9.3	-	
4.3	6.3	6.8	4.2	5.6	5.7	4.8	5.4	4.7	4.6	5.0	5.2	V01-V82

3 Aus dem Krankenhaus entlassene vollstationäre

noch 3.1 Nach ausgewählten Diagnosen

3.1.3 Ins
Je 10 000

Pos.-Nr. der ICD/9	Diagnose/Behandlungsanlaß	Deutschland	Baden- Württemberg	Bayern	Berlin	Branden- burg
	Insgesamt	1 973.3	1 758.6	2 026.8	1 942.6	1 836.5
001-999	Krankheiten, Verletzungen und Vergiftungen	1 951.7	1 736.9	2 006.3	1 921.5	1 811.2
001-139	I. Infektiose und parasitäre Krankheiten	36.5	33.6	38.6	35.7	25.3
003	Sonstige Salmonellen-Infektionen	1.4	1.3	1.3	1.3	1.9
010-018	Tuberkulose	1.5	1.5	1.6	1.6	1.1
042-044	HIV-Infektion	0.7	0.4	0.6	3.6	0.1
140-239	II. Neubildungen	231.6	210.0	229.6	260.5	205.2
150-159	Bösart. Neubild. der Verdauungsorgane und des Bauchfells	46.4	41.3	50.8	42.9	39.0
162	Bösartige Neubildung der Luftröhre, Bronchien und Lunge	20.2	16.3	17.6	27.9	25.0
174	Bösartige Neubildung der weiblichen Brustdrüse	24.4	21.4	24.5	30.0	17.3
179-189	Bösartige Neubildungen der Harn- und Geschlechtsorgane	38.4	33.9	36.2	43.9	35.6
190-199	Bösartige Neubildungen sonstiger und n.n.bez. Sitze	14.6	15.2	13.9	18.6	10.5
200-208	Bösart. Neubild. des lymphat. und hämatopoetischen Gewebes	19.0	18.2	18.1	21.6	16.4
210-229	Gutartige Neubildungen	34.3	32.1	36.1	37.2	31.9
230-234	Carcinoma in situ	1.8	1.5	1.6	2.2	2.0
235-238	Neubildungen unsicheren Verhaltens	8.2	5.5	6.7	5.4	12.1
239	Neubildungen unbekannten Charakters	6.0	5.1	6.1	10.0	3.4
240-279	III. Endokrinopathien, Ernährungs- und Stoffwechsel- Krankheiten sowie Störungen im Immunitätssystem	56.6	50.0	55.0	52.3	61.9
240-246	Krankheiten der Schilddrüse	19.9	17.5	21.1	17.5	25.1
250	Diabetes mellitus (Zuckerkrankheit)	24.4	22.0	22.0	19.6	28.5
280-289	IV. Krankheiten des Blutes und der blutbildenden Organe	12.5	10.9	11.8	12.4	13.9
290-319	V. Psychiatrische Krankheiten	103.6	87.8	97.7	120.4	105.7
290-294	Organische Psychosen	15.2	10.4	12.2	19.7	31.5
295-299	Andere Psychosen	26.1	25.8	25.3	34.4	19.5
303	Alkoholabhängigkeit	20.5	16.6	20.3	22.5	18.9
320-389	VI. Krankheiten des Nervensystems und der Sinnesorgane	120.9	113.3	120.9	132.7	99.2
345	Epilepsie	16.0	12.5	14.7	15.4	17.2
366	Katarakt (Grauer Star)	32.9	34.0	35.3	40.7	22.4
390-459	VII. Krankheiten des Kreislaufsystems	336.7	280.0	333.8	344.8	326.1
401-405	Hypertonie und Hochdruckkrankheiten	22.8	16.0	23.6	20.3	28.2
410-414	Ischämische Herzkrankheiten	103.5	78.7	96.1	108.6	93.3
410	Akuter Myokardinfarkt	16.2	11.8	12.2	16.6	16.2
427	Herzrhythmusstörungen	34.4	29.3	32.6	31.9	37.9
428	Herzinsuffizienz	30.6	22.2	31.9	35.0	30.0
430-438	Krankheiten des zerebrovaskulären Systems	58.0	47.9	57.2	55.3	64.2
436	Akute aber mangelhaft bezeichnete Hirngefäßkrankheiten	25.2	21.4	24.2	25.1	29.7
440-448	Krankheiten der Arterien, Arteriolen und Kapillaren	26.2	26.2	26.6	32.7	21.1
451-459	Krankheiten der Venen und Lymphgefäße sowie sonstige Krankheiten des Kreislaufsystems	40.8	41.4	45.5	35.8	35.3
460-519	VIII. Krankheiten der Atmungsorgane	126.5	109.6	129.0	112.3	121.5
474	Chron. Affektionen der Tonsillen und des adenoiden Gewebes	26.8	25.8	26.7	15.4	22.2
480-487	Pneumonie (Lungenentzündung) und Grippe	31.1	26.6	30.9	31.5	29.7
490-496	Chron. obstruktive Lungenkrankh. und verwandte Affektionen	24.1	18.1	23.9	22.3	20.2
520-579	IX. Krankheiten der Verdauungsorgane	191.1	167.4	187.1	189.1	191.6
530-537	Krankheiten der Speiseröhre, des Magens und des Zwölffingerdarmes	25.4	19.0	25.8	21.9	25.1
540-543	Appendizitis	22.7	17.2	21.0	23.3	29.0
550	Leistenbruch	23.7	25.1	25.1	21.4	17.2
571	Chronische Leberkrankheit und -zirrhose	7.9	6.7	8.0	10.6	9.9
580-629	X. Krankheiten der Harn- und Geschlechtsorgane	128.2	119.0	128.2	108.1	135.4
580-589	Nephritis, Nephrotisches Syndrom und Nephrose	9.2	10.0	9.5	9.2	8.2
592	Nieren- und Harnleitersteine	17.7	15.4	16.3	13.3	18.3
600-608	Krankheiten der männlichen Geschlechtsorgane	17.8	15.9	19.7	12.5	16.9
614-616	Entzündliche Krankheiten der weiblichen Beckenorgane	6.0	4.7	5.5	5.5	8.8
617-629	Sonstige Affektionen der weiblichen Geschlechtsorgane	46.3	46.6	46.4	38.0	56.8
630-676	XI. Komplikationen der Schwangerschaft, bei Entbindung und im Wochenbett	129.0	135.4	136.3	122.5	98.4
630-639	Schwangerschaft mit nachfolgender Fehlgeburt	13.4	12.8	12.6	14.5	17.3
635	Legale Schwangerschaftsunterbrechung	1.8	0.6	0.4	2.1	6.4
640-648	Komplikationen, die hauptsächlich im Zusammenhang mit der Schwangerschaft auftreten	28.2	26.5	28.8	25.0	22.6
650-659	Normale Entbindung sowie andere Indikationen zur Behandlung während der Schwangerschaft, bei Wehen und Entbindung	72.8	77.9	81.5	66.5	51.2
660-669	Komplikationen, die hauptsächlich im Verlauf der Wehen und der Entbindung auftreten	13.4	17.0	12.1	15.1	6.5
680-709	XII. Krankheiten der Haut und des Unterhautzellgewebes	29.2	24.8	31.4	28.3	25.7
710-739	XIII. Krankh. des Skeletts, der Muskeln und des Bindegewebes ..	144.9	119.8	168.5	133.5	122.4
710-719	Arthropathien (Gelenkleiden) und verwandte Affektionen	72.4	60.9	85.7	63.8	59.3
720-724	Dorsopathien (Rückenleiden)	39.6	30.4	46.0	33.8	35.9
725-729	Rheumatismus, ausgen. des Rückens	17.1	13.7	19.6	14.6	15.0
740-759	XIV. Kongenitale Anomalien	13.6	13.5	14.6	19.0	7.5
760-779	XV. Bestimmte Affektionen, die ihren Ursprung in der Perinatalzeit haben	13.2	12.4	12.7	15.2	11.4
780-799	XVI. Symptome und schlecht bezeichnete Affektionen	78.4	73.0	84.0	53.6	54.3
800-999	XVII. Verletzungen und Vergiftungen	199.3	176.2	227.1	181.1	205.7
800-804	Schädelfraktur (Schädelbruch)	6.1	5.2	5.4	6.5	6.1
805-809	Fraktur (Bruch) der Wirbelsäule und des Rumpfskeletts	13.5	13.0	17.0	12.8	10.6
810-819	Frakturen (Brüche) der oberen Extremitäten	27.6	22.7	32.0	28.2	31.3
820-829	Frakturen (Brüche) der unteren Extremitäten	40.7	37.2	48.3	38.7	39.7
820	Fractura colli femoris (Oberschenkelhalsbruch)	14.5	13.4	15.8	15.6	12.8
830-839	Luxationen (Verränkungen)	7.0	5.9	8.0	6.8	7.2
840-848	Verstauchungen (Distorsionen), Gelenk- und Muskelzerrungen	14.2	13.5	17.7	11.6	19.4
850-854	Intrakranielle Verletz., ausgen. solche mit Schädelbruch	28.0	26.3	27.9	18.0	32.9
850	Comotio cerebri (Gehirnerschütterung)	24.6	22.7	23.7	14.7	30.4
940-949	Verbrennungen	2.2	1.8	2.1	2.4	2.3
960-979	Vergiftung durch Drogen, Medikamente, Seren und Impfstoffe	4.3	4.2	4.2	5.4	2.9
980-989	Toxische Wirkungen von mediz. nichtgebräuchl. Substanzen	3.1	2.9	4.3	2.6	2.8
996-999	Komplikationen nach chirurgischen Eingriffen und ärztlicher Behandlung, anderweitig nicht klassifiziert	13.4	11.7	13.9	17.7	11.3
V01-V82	Ohne Diagnoseangabe	2.6	3.8	3.0	0.0	0.6
	Faktoren, die den Gesundheitszustand und die Inanspruchnahme von Einrichtungen des Gesundheitswesens beeinflussen (ohne V30-V39)	19.0	17.9	17.5	21.2	24.7

Patienten (einschl. Sterbefälle, ohne Stundenfälle) 1999
und Ländern (Behandlungsort)

gesamt
Einwohner

Bremen	Hamburg	Hessen	Mecklen- burg- Vor- pommern	Nieder- sachsen	Nord- rhein- west- falen	Rhein- land- Pfalz	Saarland	Sachsen	Sachsen- Anhalt	Schles- wig- Holstein	Thüringen	Pos.-Nr. der ICD/9
2 726.3	2 142.7	1 882.1	2 141.7	1 838.3	2 076.5	2 004.8	2 372.8	1 949.4	2 117.1	1 810.5	2 111.5	
2 691.4	2 119.0	1 849.7	2 116.2	1 819.5	2 060.0	1 980.3	2 356.8	1 923.4	2 093.1	1 795.5	2 083.1	001-999
45.0	42.9	35.3	38.9	35.9	39.6	43.8	39.8	30.5	31.6	33.5	30.1	001-139
1.4	1.2	1.1	2.6	1.2	1.2	1.9	1.2	1.6	2.1	0.8	1.8	003
2.5	1.7	1.6	2.5	1.1	1.7	1.2	1.4	1.3	2.0	1.4	1.3	010-018
1.7	2.0	1.3	0.2	0.3	0.8	0.5	0.3	0.0	0.0	0.3	0.0	042-044
364.4	261.6	210.4	269.2	188.8	242.5	214.4	308.2	261.9	270.5	199.3	278.6	140-239
69.5	46.4	43.0	43.7	37.6	48.4	43.2	58.5	60.9	53.4	36.1	52.8	150-159
40.0	18.4	15.0	27.2	16.8	22.5	16.6	34.0	18.7	26.0	21.6	25.2	162
36.4	29.2	22.5	27.9	18.9	26.2	23.3	34.5	25.4	33.2	17.3	29.6	174
48.7	49.6	33.8	44.0	32.6	40.1	36.8	47.0	44.0	47.8	35.5	47.1	179-189
23.7	18.5	12.7	14.5	12.7	15.8	11.3	18.8	15.1	15.1	12.1	16.1	190-199
38.6	21.2	15.0	24.2	14.0	20.0	16.4	27.9	23.7	20.5	17.2	25.5	200-208
49.1	37.4	34.0	35.8	28.0	34.8	35.0	42.8	37.6	34.8	29.1	37.4	210-229
1.7	2.5	1.5	3.6	1.3	1.9	2.0	2.4	2.2	2.2	1.5	2.0	230-234
9.8	6.8	7.7	21.0	7.2	6.6	8.6	8.2	12.6	16.1	4.8	18.9	235-238
10.1	7.1	8.3	5.0	5.4	6.2	4.5	8.6	4.4	4.5	7.0	3.8	239
70.0	55.8	52.6	82.0	50.7	60.8	53.4	68.8	60.8	66.9	42.0	67.5	240-279
18.1	19.4	17.7	27.3	16.0	20.3	20.6	23.8	21.6	28.1	12.6	24.6	240-246
30.7	20.9	21.3	42.5	23.0	26.4	20.9	21.9	29.7	28.6	19.2	30.6	250
15.8	13.9	11.8	13.5	12.8	12.8	12.6	15.0	12.9	13.6	11.1	15.4	280-289
148.5	111.6	98.3	120.2	100.9	113.8	93.3	115.0	95.7	110.7	120.9	91.2	290-319
16.7	14.0	13.1	32.4	12.2	16.4	12.7	21.1	15.0	23.6	13.9	15.4	290-294
41.2	33.7	28.6	20.8	22.5	28.8	24.6	30.1	21.6	22.0	25.7	20.2	295-299
23.4	17.6	14.9	27.7	23.2	21.8	16.7	15.0	23.4	23.1	29.4	21.0	303
198.8	167.8	104.4	129.8	117.5	122.4	118.3	181.9	119.7	123.2	111.0	127.8	320-389
23.6	19.5	13.1	21.4	15.3	17.6	15.2	25.1	17.4	19.0	14.7	20.7	345
51.9	34.1	20.8	26.6	34.6	30.2	35.8	58.8	33.1	33.3	37.0	37.9	366
416.3	361.0	335.7	361.7	304.8	364.5	360.1	450.1	352.5	357.4	283.0	359.4	390-459
26.9	19.7	20.0	30.3	18.2	25.6	24.8	20.1	24.9	32.5	14.9	32.9	401-405
126.8	117.3	108.2	125.2	90.7	121.3	107.0	161.7	114.9	97.3	82.0	95.2	410-414
24.9	22.7	16.4	18.2	17.3	17.3	18.9	20.8	18.8	19.7	16.3	19.5	410
36.1	36.3	32.8	35.6	33.9	37.0	38.1	44.0	35.2	39.2	27.8	37.6	427
43.6	30.8	31.7	31.3	30.9	31.2	36.4	43.5	28.6	33.2	26.3	34.0	428
77.0	61.6	56.9	59.1	56.4	57.1	61.2	81.5	68.5	70.0	50.0	71.0	430-438
30.2	26.4	25.0	25.2	22.7	25.2	26.0	41.0	30.3	30.1	18.0	33.6	436
42.2	27.9	26.0	25.0	22.8	27.3	23.9	32.9	22.8	26.7	26.4	26.1	440-448
38.4	44.5	42.2	34.1	34.9	43.1	47.1	42.4	33.3	36.0	39.7	38.2	451-459
177.6	132.6	114.3	151.1	125.9	137.1	143.3	159.1	111.1	144.0	99.6	126.2	460-519
33.4	21.4	24.7	31.2	29.1	28.6	37.5	38.6	22.7	29.2	18.4	26.5	474
47.4	35.6	28.7	40.3	31.7	34.0	34.7	40.1	25.0	32.0	26.6	27.3	480-487
36.2	23.4	21.4	29.0	22.5	29.9	26.7	31.2	17.6	25.2	21.5	24.3	490-496
248.9	190.2	181.9	218.8	177.7	202.4	194.8	214.5	201.2	224.7	166.7	217.5	520-579
33.1	25.2	22.2	25.7	22.6	29.6	26.9	30.7	25.4	33.4	22.4	31.6	530-537
23.3	17.3	20.1	30.4	21.6	23.0	21.5	16.4	30.8	35.8	18.7	33.4	540-543
29.7	25.6	25.3	18.0	23.7	24.6	26.6	26.8	19.6	19.8	21.6	21.0	550
9.5	7.7	6.3	11.3	5.9	7.4	7.0	8.1	11.5	12.4	4.6	10.9	571
137.7	127.3	123.3	147.0	119.1	131.1	140.1	151.0	132.1	156.0	112.0	144.3	580-629
15.0	7.7	8.6	10.5	8.9	9.2	8.9	10.8	7.9	10.4	5.8	9.7	580-589
14.5	17.8	16.8	21.0	18.5	19.9	19.6	20.7	16.2	19.6	17.2	17.7	592
15.2	20.8	17.3	17.1	16.3	17.7	22.9	22.7	18.5	17.3	17.6	18.3	600-608
6.3	5.1	5.6	7.7	5.0	6.2	6.8	7.8	5.9	8.4	5.8	8.1	614-616
51.9	35.5	45.3	59.9	39.2	43.6	48.3	46.6	53.3	65.1	40.3	56.0	617-629
174.6	136.5	133.0	113.4	128.0	135.5	128.6	130.4	107.8	110.3	122.6	111.3	630-676
15.5	9.6	12.5	21.9	10.6	12.7	12.4	11.0	15.9	18.7	11.4	20.3	630-639
1.1	0.9	0.9	9.6	0.8	0.6	0.4	1.0	5.2	8.1	2.1	8.4	635
34.8	26.6	31.1	24.3	27.8	31.4	28.9	33.6	23.0	26.6	25.3	25.9	640-648
95.4	80.9	75.4	55.8	73.9	75.8	75.5	70.6	57.5	54.8	70.6	56.5	650-659
26.5	18.3	13.0	10.6	14.5	14.3	10.7	14.0	10.5	9.6	14.3	7.8	660-669
39.7	31.9	27.7	31.7	27.2	32.1	26.5	29.7	27.2	31.1	25.3	32.9	680-709
214.2	158.5	139.3	124.1	138.7	154.1	143.8	151.2	118.8	128.7	183.3	150.4	710-739
88.3	76.3	68.9	62.0	68.9	76.6	67.5	63.9	64.5	66.0	102.5	71.4	710-719
68.7	41.0	39.6	38.0	37.7	42.5	44.9	50.1	27.0	34.8	42.0	48.0	720-724
32.9	20.3	14.2	13.1	17.6	19.2	17.8	18.8	13.3	14.3	21.5	15.0	725-729
29.6	23.1	12.2	11.5	11.3	14.4	11.3	16.3	12.6	11.3	11.4	12.7	740-759
31.2	20.4	9.6	16.4	12.9	14.4	11.7	19.0	12.5	11.1	14.5	9.4	760-779
103.9	86.1	82.1	67.6	80.2	86.3	82.3	90.8	60.7	80.4	73.0	80.0	780-799
275.4	197.8	177.9	219.2	187.2	196.1	202.2	216.1	205.3	221.5	186.4	228.3	800-999
13.2	8.7	5.0	10.1	6.0	6.1	5.4	6.5	7.2	7.2	4.6	7.8	800-804
17.9	16.0	13.7	11.0	13.6	12.6	15.4	16.0	9.7	10.8	13.6	10.7	805-809
38.0	23.5	23.4	28.7	24.7	28.8	28.2	28.6	28.0	28.8	23.9	33.2	810-819
51.2	42.8	39.1	35.2	38.9	39.7	40.6	44.6	40.6	37.3	42.1	41.1	820-829
21.5	19.6	15.3	10.3	14.4	14.3	14.0	15.8	13.1	12.2	17.0	12.8	820
8.8	5.2	5.8	8.2	6.5	7.6	6.2	8.0	5.9	7.0	7.8	7.6	830-839
15.7	8.7	11.6	16.7	12.9	12.6	13.8	17.5	14.7	16.8	12.9	20.2	840-848
37.7	19.7	23.7	41.2	26.4	25.3	29.4	31.0	40.0	42.2	23.6	38.2	850-854
31.2	15.7	20.7	37.1	22.5	22.4	26.9	25.3	37.3	39.0	19.6	35.9	850
2.7	2.8	1.9	2.7	2.0	2.2	2.3	2.6	2.1	2.8	2.1	2.1	940-949
5.6	5.7	4.3	4.4	4.1	4.7	4.5	6.6	3.7	4.1	3.8	3.7	960-979
4.2	1.6	2.8	3.8	2.8	3.2	3.1	4.2	2.6	3.2	2.2	2.4	980-989
15.4	24.5	14.0	10.6	12.5	14.1	11.2	11.7	11.5	12.4	11.6	15.3	996-999
-	0.0	13.7	1.9	1.2	1.3	1.2	1.1	0.6	-	2.2	-	
34.9	23.7	18.7	23.5	17.6	15.2	23.3	14.9	25.3	24.0	12.8	28.4	V01-V82

3 Aus dem Krankenhaus entlassene vollstationäre

3.2 Nach ausgewählten Diagnosen

3.2.1 Mit
An

Pos.-Nr. der ICD/9	Diagnose/Behandlungsanlaß	Deutschland	Baden- Württem- berg	Bayern	Berlin	Branden- burg
	Insgesamt	6 368 877	686 112	998 488	275 002	178 314
001-999	Krankheiten, Verletzungen und Vergiftungen	6 273 023	674 657	983 926	271 708	174 272
001-139	I. Infektiöse und parasitäre Krankheiten	17 697	2 154	2 286	986	367
003	Sonstige Salmonellen-Infektionen	128	6	29	6	2
010-018	Tuberkulose	1 179	139	174	75	13
042-044	HIV-Infektion	309	16	36	71	3
140-239	II. Neubildungen	737 783	80 205	103 495	35 226	19 866
150-159	Bösart. Neubild. der Verdauungsorgane und des Bauchfells	92 631	9 937	13 927	4 656	2 391
162	Bösartige Neubildung der Luftröhre, Bronchien und Lunge	15 727	2 111	1 892	797	211
174	Bösartige Neubildung der weiblichen Brustdrüse	74 796	8 484	10 853	3 574	1 567
179-189	Bösartige Neubildungen der Harn- und Geschlechtsorgane	156 085	16 664	21 660	7 364	3 990
190-199	Bösartige Neubildungen sonstiger und n.n.bez. Sitze	31 946	3 764	4 148	2 109	635
200-208	Bösart. Neubild. des lymphat. und hämatopoetischen Gewebes	12 511	1 383	1 486	729	450
210-229	Gutartige Neubildungen	206 981	22 334	30 841	9 573	6 468
230-234	Carcinoma in situ	11 744	1 142	1 471	619	457
235-238	Neubildungen unsicheren Verhaltens	37 637	2 840	4 267	833	1 782
239	Neubildungen unbekannten Charakters	27 373	2 474	4 338	2 009	475
240-279	III. Endokrinopathien, Ernährungs- und Stoffwechsel- krankheiten sowie Störungen im Immunitätssystem	121 636	11 714	21 734	4 471	3 819
240-246	Krankheiten der Schilddrüse	95 250	9 092	17 376	3 092	3 290
250	Diabetes mellitus (Zuckerkrankheit)	14 278	1 382	2 199	691	392
280-289	IV. Krankheiten des Blutes und der blutbildenden Organe	6 744	594	911	360	252
290-319	V. Psychiatrische Krankheiten	5 913	353	1 175	364	149
290-294	Organische Psychosen	1 263	61	202	85	58
295-299	Andere Psychosen	1 161	79	185	86	27
303	Alkoholabhängigkeit	585	25	129	33	12
320-389	VI. Krankheiten des Nervensystems und der Sinnesorgane	450 542	54 145	70 521	23 062	9 112
345	Epilepsie	1 522	111	191	108	27
366	Katarakt (Grauer Star)	248 722	32 797	40 251	13 159	5 100
390-459	VII. Krankheiten des Kreislaufsystems	757 030	75 951	116 716	41 416	21 828
401-405	Hypertonie und Hochdruckkrankheiten	14 106	1 351	2 530	683	497
410-414	Ischämische Herzkrankheiten	309 903	27 041	43 288	19 655	10 049
410	Akuter Myokardinfarkt	20 508	1 451	2 685	1 889	600
427	Herzrhythmusstörungen	45 779	3 772	6 618	2 414	1 752
428	Herzinsuffizienz	11 338	810	1 932	610	308
430-438	Krankheiten des zerebrovaskulären Systems	35 991	3 086	6 077	2 056	942
436	Akute aber mangelhaft bezeichnete Hirngefäßkrankheiten	4 612	301	837	217	113
440-448	Krankheiten der Arterien, Arteriolen und Kapillaren	102 387	10 703	16 658	5 510	2 008
451-459	Krankheiten der Venen und Lymphgefäße sowie sonstige Krankheiten des Kreislaufsystems	190 041	24 233	33 831	6 943	4 836
460-519	VIII. Krankheiten der Atmungsorgane	375 224	41 546	56 839	12 682	10 428
474	Chron. Affektionen der Tonsillen und des adenoiden Gewebes	202 146	23 021	29 902	4 860	5 477
480-487	Pneumonie (Lungenentzündung) und Grippe	5 413	441	982	230	117
490-496	Chron. obstruktive Lungenkrankh. und Verwandte Affektionen	4 434	345	706	210	48
520-579	IX. Krankheiten der Verdauungsorgane	738 928	81 238	109 394	30 918	21 248
530-537	Krankheiten der Speiseröhre, des Magens und des Zwölffingerdarmes	20 883	2 047	3 278	1 216	433
540-543	Appendizitis	137 185	13 237	19 843	6 067	5 244
550	Leistenbruch	174 244	21 812	27 176	6 144	4 119
571	Chronische Leberkrankheit und -zirrhose	3 252	368	456	331	73
580-629	X. Krankheiten der Harn- und Geschlechtsorgane	652 109	72 827	98 830	23 023	22 686
580-589	Nephritis, Nephrotisches Syndrom und Nephrose	17 187	1 896	2 484	875	574
592	Nieren- und Harnleitersteine	65 256	7 324	9 000	2 192	2 037
600-608	Krankheiten der männlichen Geschlechtsorgane	111 625	12 378	18 299	3 296	3 274
614-616	Entzündliche Krankheiten der weiblichen Beckenorgane	30 786	2 875	4 316	1 332	1 501
617-629	Sonstige Affektionen der weiblichen Geschlechtsorgane	306 985	35 665	47 231	10 960	12 305
630-676	XI. Komplikationen der Schwangerschaft, bei Entbindung und im Wochenbett	713 342	80 606	118 507	31 510	17 379
630-639	Schwangerschaft mit nachfolgender Fehlgeburt	94 492	10 047	13 580	4 297	4 032
635	Legale Schwangerschaftsunterbrechung	13 636	429	396	679	1 526
640-648	Komplikationen, die hauptsächlich im Zusammenhang mit der Schwangerschaft auftreten	51 373	5 436	8 513	2 432	1 108
650-659	Normale Entbindung sowie andere Indikationen zur Behandlung während der Schwangerschaft, bei Wehen und Entbindung	471 122	51 654	83 379	20 108	10 724
660-669	Komplikationen, die hauptsächlich im Verlauf der Wehen und der Entbindung auftreten	94 072	13 188	12 717	4 559	1 463
680-709	XII. Krankheiten der Haut und des Unterhautzellgewebes	110 886	11 148	15 285	4 740	3 338
710-739	XIII. Krankh. des Skeletts, der Muskeln und des Bindegewebes ..	701 340	71 361	120 232	25 089	16 410
710-719	Arthropathien (Gelenkleiden) und verwandte Affektionen	432 227	45 484	74 917	13 762	10 352
720-724	Dorsopathien (Rückenleiden)	92 028	7 453	15 737	3 682	1 953
725-729	Rheumatismus, ausgen. des Rückens	95 001	8 916	16 164	3 246	2 315
740-759	XIV. Kongenitale Anomalien	63 833	7 391	8 830	4 615	1 080
760-779	XV. Bestimmte Affektionen, die ihren Ursprung in der Perinatalzeit haben	7 961	538	740	947	162
780-799	XVI. Symptome und schlecht bezeichnete Affektionen	60 561	6 304	10 103	2 334	1 142
800-999	XVII. Verletzungen und Vergiftungen	751 494	76 582	128 328	29 965	24 906
800-804	Schädelfraktur (Schädelbruch)	27 229	2 347	2 942	1 468	931
805-809	Fraktur (Bruch) der Wirbelsäule und des Rumpfskeletts	13 625	1 331	2 843	496	355
810-819	Frakturen (Brüche) der oberen Extremitäten	157 063	15 060	27 152	6 634	5 751
820-829	Frakturen (Brüche) der unteren Extremitäten	242 290	26 187	43 680	9 070	7 339
820	Fractura colli femoris (Oberschenkelhalsbruch)	89 099	9 859	14 944	3 600	2 359
830-839	Luxationen (Verrenkungen)	37 600	3 688	6 261	1 652	1 251
840-848	Verstauchungen (Distorsionen), Gelenk- und Muskelzerrungen	77 729	9 743	13 886	2 733	3 178
850-854	Intrakranielle Verletz., ausgen. solche mit Schädelbruch	16 226	1 102	2 330	413	631
850	Commotio cerebri (Gehirnerschütterung)	9 515	472	1 181	139	472
940-949	Verbrennungen	4 522	409	548	238	145
960-979	Vergiftung durch Drogen, Medikamente, Seren und Impfstoffe	375	26	49	16	3
980-989	Toxische Wirkungen von mediz. nichtgebräuchl. Substanzen	307	21	55	6	3
996-999	Komplikationen nach chirurgischen Eingriffen und ärztlicher Behandlung, anderweitig nicht klassifiziert	64 936	6 911	9 769	3 320	1 701
V01-V82	Ohne Diagnoseangabe	6 119	1 188	2 274	-	44
	Faktoren, die den Gesundheitszustand und die Inanspruchnahme von Einrichtungen des Gesundheitswesens beeinflussen (ohne V30-V39)	89 735	10 267	12 288	3 294	3 998

Patienten (einschl. Sterbefälle, ohne Stundenfälle) 1999
und Ländern (Behandlungsort)
**Operation
zahl**

Bremen	Hamburg	Hessen	Mecklen- burg- Vor- pommern	Nieder- sachsen	Nord- rhein- West- falen	Rhein- land- Pfalz	Saarland	Sachsen	Sachsen- Anhalt	Schles- wig- Holstein	Thüringen	Pos.-Nr. der ICD/9
71 205	169 498	449 211	142 403	584 062	1 450 414	330 488	105 706	337 929	215 731	177 829	196 485	
69 770	167 379	441 786	139 342	575 088	1 433 575	325 528	104 790	331 410	211 679	175 878	192 235	001-999
177	535	1 523	307	1 230	4 668	1 046	429	779	444	397	369	001-139
-	2	10	3	5	24	14	5	16	2	2	2	003
14	68	78	11	78	297	59	28	73	20	19	33	010-018
11	26	51	-	16	58	12	7	1	-	1	-	042-044
9 788	22 460	51 015	18 454	62 236	168 879	37 176	14 016	46 775	25 302	17 403	25 493	140-239
1 103	2 565	5 809	1 875	8 162	21 431	4 677	1 721	6 154	3 306	2 031	2 886	150-159
293	784	984	234	1 046	4 250	565	381	757	440	407	575	162
1 150	2 556	5 079	1 370	6 774	17 967	3 216	1 426	4 350	2 267	1 917	2 246	174
1 834	5 405	9 447	3 390	14 041	37 177	7 999	2 821	10 583	4 917	3 378	5 415	179-189
376	1 066	2 195	528	2 575	8 054	1 409	595	1 733	1 070	672	1 017	190-199
238	653	875	378	749	2 354	660	642	740	351	296	527	200-208
2 661	5 053	15 037	5 202	17 540	45 671	10 974	3 490	12 871	6 881	5 506	6 879	210-229
94	386	708	599	867	2 488	729	223	805	506	240	410	230-234
369	725	2 601	2 553	3 583	6 414	2 050	448	3 209	2 692	618	2 653	235-238
383	702	2 715	549	2 380	6 412	1 155	589	1 184	626	900	482	239
710	2 382	7 866	3 382	8 914	26 704	6 421	1 864	7 865	5 871	2 606	5 313	240-279
471	1 631	6 033	2 756	7 136	20 737	5 057	1 090	6 491	5 015	1 727	4 256	240-246
104	280	933	327	967	2 798	730	492	988	562	601	832	250
80	241	521	225	501	1 463	369	232	384	225	166	220	280-289
108	333	401	166	330	1 356	296	255	228	113	138	148	290-319
12	87	97	42	68	304	78	63	37	20	37	32	290-294
13	76	86	21	47	342	39	36	52	14	22	36	295-299
13	23	43	34	47	99	43	27	13	12	18	14	303
5 781	14 677	25 559	10 092	40 853	94 519	22 396	10 707	25 929	15 789	13 700	13 700	320-389
22	74	88	70	74	497	73	71	33	27	27	29	345
2 266	5 678	11 400	4 853	24 676	48 491	13 410	6 268	14 107	8 775	9 146	8 547	366
5 584	21 942	64 319	13 338	56 238	184 627	41 784	14 906	34 541	24 611	20 724	18 405	390-459
52	230	1 052	648	600	3 607	754	181	319	965	291	346	401-405
1 643	9 099	29 514	4 917	21 317	80 706	17 035	6 903	14 430	10 508	8 041	5 757	410-414
127	1 361	1 982	364	1 313	4 204	822	484	736	1 067	723	700	420
361	1 883	2 976	890	3 691	10 209	2 447	989	3 235	1 796	1 027	1 719	427
73	293	1 072	273	793	2 324	647	393	531	492	328	459	428
406	1 176	2 608	816	2 615	8 404	1 679	834	1 877	1 310	816	1 289	430-438
33	138	296	129	253	923	349	299	272	142	92	218	436
1 291	2 639	7 582	2 037	8 964	25 606	4 459	2 004	3 932	3 338	2 799	2 857	440-448
1 201	5 099	16 219	2 775	14 829	42 752	12 402	2 674	7 080	4 188	6 580	4 399	451-459
4 118	9 267	25 530	9 947	37 771	86 889	22 766	6 907	17 843	12 866	8 494	11 331	460-519
1 832	3 522	13 634	5 408	21 531	48 550	14 193	4 021	9 702	7 444	4 840	6 209	474
52	198	433	167	333	1 284	350	223	252	121	114	116	480-487
45	128	315	95	224	1 363	331	205	141	78	95	105	490-496
8 067	16 655	52 894	16 630	72 731	173 334	38 030	10 951	39 540	23 480	20 287	23 531	520-579
271	945	1 185	431	1 851	4 680	1 260	432	1 002	663	593	596	530-537
1 096	2 200	9 364	3 584	13 437	31 327	6 773	1 288	9 201	5 409	3 228	5 887	540-543
1 807	4 189	13 677	2 958	17 276	40 234	9 683	2 587	8 156	4 692	5 015	4 719	550
58	110	204	48	158	508	246	110	266	139	44	133	571
5 762	14 238	44 634	17 001	60 030	141 331	35 289	10 022	40 102	26 204	16 738	23 392	580-629
352	283	1 300	557	1 527	3 358	874	275	922	756	279	875	580-589
480	1 643	4 318	1 716	6 903	15 177	3 497	997	3 940	2 333	1 302	2 397	592
844	3 053	7 063	2 455	10 158	24 506	7 215	1 820	6 829	3 314	3 487	3 634	600-608
291	532	1 931	946	2 749	7 101	1 576	553	1 664	1 401	902	1 116	614-616
2 588	5 050	22 401	8 967	26 413	61 530	15 789	4 176	20 298	14 559	8 005	11 048	617-629
7 902	19 261	52 599	14 188	72 085	157 333	37 456	9 375	33 356	20 927	22 372	18 487	630-676
880	1 460	6 453	3 693	7 404	19 199	4 356	1 020	6 478	4 661	2 300	4 632	630-639
68	148	449	1 668	536	843	141	96	2 170	2 071	432	1 984	635
456	1 496	3 633	806	5 145	12 304	2 607	844	2 097	1 478	1 724	1 294	640-648
4 976	13 209	35 589	7 912	48 951	103 402	26 551	6 101	20 432	12 411	14 934	10 789	650-659
1 560	3 037	6 757	1 728	10 357	21 879	3 840	1 375	4 233	2 319	3 341	1 719	660-669
1 253	2 675	8 181	2 803	10 357	26 988	5 798	1 598	6 146	4 242	3 318	3 016	680-709
9 342	19 455	47 389	13 147	70 217	167 611	33 653	9 249	30 421	20 494	27 622	19 648	710-739
4 362	10 510	29 056	8 227	43 540	102 272	20 094	5 544	20 868	13 514	17 797	11 928	710-719
2 174	3 473	6 465	1 844	8 690	22 962	5 438	1 086	2 128	2 031	3 776	3 136	720-724
1 649	2 768	5 404	1 780	10 268	24 024	4 583	1 386	4 063	2 636	3 236	2 563	725-729
1 215	2 704	4 427	1 214	4 838	15 475	2 936	1 246	3 190	1 540	1 222	1 910	740-759
224	957	406	111	608	1 820	197	132	506	58	479	76	760-779
669	1 706	5 372	861	6 304	14 457	3 118	1 178	2 424	2 062	1 292	1 235	780-799
8 990	17 891	49 150	17 476	69 845	166 127	36 798	11 723	41 381	27 451	18 920	25 961	800-999
563	953	1 653	1 181	2 610	6 131	1 145	461	1 924	1 176	541	1 203	800-804
168	417	952	318	1 187	2 731	652	309	603	505	302	456	805-809
1 681	2 832	9 837	3 618	13 715	37 018	7 976	2 299	8 667	5 656	3 578	5 589	810-819
2 278	5 096	16 808	4 590	23 429	52 467	12 072	3 739	13 687	7 612	6 929	7 307	820-829
938	2 334	6 512	1 458	9 287	19 548	4 295	1 355	4 694	2 684	2 839	2 393	820
380	629	2 417	1 014	3 384	9 519	1 552	634	1 647	1 238	1 106	1 228	830-839
775	1 148	4 779	1 840	7 101	15 391	3 637	1 372	4 128	2 691	2 080	3 247	840-848
229	276	768	838	1 600	3 742	726	288	1 295	1 016	462	510	850-854
108	39	357	656	1 050	2 231	421	148	935	742	259	305	850
39	224	327	89	388	1 040	306	75	257	231	108	98	940-949
4	5	29	13	21	116	34	23	12	3	13	8	960-979
6	9	24	8	27	101	11	13	6	7	5	5	980-989
676	3 012	5 197	1 179	6 139	14 140	2 804	838	3 164	2 183	1 408	2 495	996-999
-	-	1 163	120	238	632	145	37	85	-	193	-	
1 435	2 119	6 262	2 941	8 736	16 207	4 815	879	6 434	4 052	1 758	4 250	V01-V82

3 Aus dem Krankenhaus entlassene vollstationäre

noch 3.2 Nach ausgewählten Diagnosen

3.2.2 Mit Verweil

Pos.-Nr. der ICD/9	Diagnose/Behandlungsanlaß	Deutschland	Baden- Württem- berg	Bayern	Berlin	Branden- burg
	Insgesamt	9.5	9.4	9.4	10.0	9.7
001-999	Krankheiten, Verletzungen und Vergiftungen	9.6	9.5	9.4	10.0	9.9
001-139	I. Infektiöse und parasitäre Krankheiten	13.3	12.0	16.0	15.6	13.9
003	Sonstige Salmoneilen-Infektionen	16.4	29.8	16.2	12.7	24.5
010-018	Tuberkulose	28.0	24.4	28.5	28.1	42.3
042-044	HIV-Infektion	23.4	24.3	16.7	22.8	23.7
140-239	II. Neubildungen	13.0	13.1	12.9	14.3	13.0
150-159	Bösart. Neubild. der Verdauungsorgane und des Bauchfells	22.7	23.3	22.2	24.6	23.5
162	Bösartige Neubildung der Luftröhre, Bronchien und Lunge	22.0	24.6	19.3	27.6	21.1
174	Bösartige Neubildung der weiblichen Brustdrüse	12.7	12.9	12.5	12.5	15.0
179-189	Bösartige Neubildungen der Harn- und Geschlechtsorgane	12.9	12.9	13.3	14.0	12.8
190-199	Bösartige Neubildungen sonstiger und n.n.bez. Sitze	16.1	15.0	16.1	17.1	19.1
200-208	Bösart. Neubild. des lymphat. und hämatopoetischen Gewebes	20.7	20.1	20.5	26.8	19.6
210-229	Gutartige Neubildungen	8.9	8.5	8.6	8.5	9.3
230-234	Carcinoma in situ	8.5	7.8	8.1	8.4	9.8
235-238	Neubildungen unsicheren Verhaltens	8.0	8.5	8.4	10.2	7.7
239	Neubildungen unbekannten Charakters	9.0	9.9	9.1	10.0	7.8
240-279	III. Endokrinopathien, Ernährungs- und Stoffwechsel- krankheiten sowie Störungen im Immunitätssystem	9.6	9.3	9.6	10.7	10.4
240-246	Krankheiten der Schilddrüse	7.0	6.8	7.2	6.9	7.4
250	Diabetes mellitus (Zuckerkrankheit)	26.8	24.8	28.6	24.0	34.6
280-289	IV. Krankheiten des Blutes und der blutbildenden Organe	13.7	15.1	15.2	14.3	11.3
290-319	V. Psychiatrische Krankheiten	29.2	29.5	24.0	47.1	34.3
290-294	Organische Psychosen	26.5	27.7	26.2	46.6	27.6
295-299	Andere Psychosen	58.4	55.8	51.2	82.6	47.0
303	Alkoholabhängigkeit	20.8	19.4	23.3	31.3	16.8
320-389	VI. Krankheiten des Nervensystems und der Sinnesorgane	5.0	5.0	4.9	4.9	5.3
345	Epilepsie	18.4	19.3	17.4	15.0	19.3
366	Katarakt (Grauer Star)	3.2	3.6	3.3	2.7	3.6
390-459	VII. Krankheiten des Kreislaufsystems	10.3	10.7	10.4	10.4	9.8
401-405	Hypertonie und Hochdruckkrankheiten	8.3	8.4	9.0	8.9	4.9
410-414	Ischämische Herzkrankheiten	8.0	9.3	8.6	7.6	7.7
410	Akuter Myokardinfarkt	13.3	13.6	14.5	11.9	15.8
427	Herzrhythmusstörungen	12.2	13.6	12.9	11.3	11.0
428	Herzinsuffizienz	20.9	21.6	21.1	23.7	21.0
430-438	Krankheiten des zerebrovaskulären Systems	17.3	17.2	14.8	17.8	20.6
436	Akute aber mangelhaft bezeichnete Hirngefäßkrankheiten	24.4	24.4	22.6	27.6	29.6
440-448	Krankheiten der Arterien, Arteriolen und Kapillaren	19.5	20.3	18.9	20.9	20.6
451-459	Krankheiten der Venen und Lymphgefäße sowie sonstige Krankheiten des Kreislaufsystems	6.1	5.6	5.9	5.1	5.8
460-519	VIII. Krankheiten der Atmungsorgane	6.1	6.1	7.4	6.0	6.0
474	Chron. Affektionen der Tonsillen und des adenoiden Gewebes	4.8	5.0	4.9	5.3	4.3
480-487	Pneumonie (Lungenentzündung) und Grippe	24.0	26.0	23.4	29.8	30.7
490-496	Chron. obstruktive Lungenerkrankh. und verwandte Affektionen	20.7	25.5	20.6	25.0	27.4
520-579	IX. Krankheiten der Verdauungsorgane	9.2	8.9	9.2	9.5	9.8
530-537	Krankheiten der Speiseröhre, des Magens und des Zwölffingerdarmes	15.4	15.0	15.9	15.5	17.0
540-543	Appendizitis	7.3	7.0	6.8	6.8	7.9
550	Leistenbruch	6.7	6.4	6.6	6.0	7.7
571	Chronische Leberkrankheit und -zirrhose	21.0	21.2	22.4	22.3	19.0
580-629	X. Krankheiten der Harn- und Geschlechtsorgane	7.2	6.7	7.0	7.9	7.1
580-589	Nephritis, Nephrotisches Syndrom und Nephrose	17.1	17.0	18.3	23.2	14.9
592	Nieren- und Harnleitersteine	6.6	6.1	6.9	7.4	6.4
600-608	Krankheiten der männlichen Geschlechtsorgane	8.2	8.1	8.4	8.2	7.8
614-616	Entzündliche Krankheiten der weiblichen Beckenorgane	6.5	5.7	5.9	7.1	7.5
617-629	Sonstige Affektionen der weiblichen Geschlechtsorgane	6.2	5.7	5.7	6.6	6.3
630-676	XI. Komplikationen der Schwangerschaft, bei Entbindung und im Wochenbett	5.8	5.8	5.7	4.8	6.6
630-639	Schwangerschaft mit nachfolgender Fehlgeburt	2.9	2.7	2.6	3.1	3.2
635	Legale Schwangerschaftsunterbrechung	2.2	2.9	2.6	2.3	2.2
640-648	Komplikationen, die hauptsächlich im Zusammenhang mit der Schwangerschaft auftreten	10.1	10.4	9.7	9.3	13.5
650-659	Normale Entbindung sowie andere Indikationen zur Behandlung während der Schwangerschaft, bei Wehen und Entbindung	5.4	5.3	5.5	4.1	6.6
660-669	Komplikationen, die hauptsächlich im Verlauf der Wehen und der Entbindung auftreten	8.3	8.2	7.8	6.7	9.9
680-709	XII. Krankheiten der Haut und des Unterhautzellgewebes	12.6	12.4	13.1	14.2	13.9
710-739	XIII. Krankh. des Skeletts, der Muskeln und des Bindegewebes ..	11.7	12.2	11.4	12.0	12.9
710-719	Arthropathien (Gelenkleiden) und verwandte Affektionen	12.2	12.8	12.2	12.1	13.6
720-724	Dorsopathien (Rückenleiden)	13.6	15.4	11.9	15.0	15.0
725-729	Rheumatismus, ausgen. des Rückens	7.5	7.6	7.5	7.6	7.4
740-759	XIV. Kongenitale Anomalien	9.0	9.0	8.6	8.6	7.4
760-779	XV. Bestimmte Affektionen, die ihren Ursprung in der Perinatalzeit haben	18.7	21.3	19.8	14.6	13.7
780-799	XVI. Symptome und schlecht bezeichnete Affektionen	13.5	14.5	14.5	14.8	15.7
800-999	XVII. Verletzungen und Vergiftungen	12.7	12.8	12.3	13.8	12.6
800-804	Schädelfraktur (Schädelbruch)	7.7	8.2	7.4	8.0	7.2
805-809	Fraktur (Bruch) der Wirbelsäule und des Rumpfskeletts	25.2	27.3	23.1	33.4	22.4
810-819	Frakturen (Brüche) der oberen Extremitäten	8.4	8.6	8.5	8.8	8.4
820-829	Frakturen (Brüche) der unteren Extremitäten	17.3	16.7	16.2	19.0	17.8
820	Fractura colli femoris (Oberschenkelhalsbruch)	21.8	20.6	21.3	23.2	22.4
830-839	Luxationen (Verrenkungen)	7.6	7.4	7.1	8.5	8.5
840-848	Verstauchungen (Distorsionen), Gelenk- und Muskelzerrungen	7.8	7.1	7.4	8.4	9.2
850-854	Intrakranielle Verletz., ausgen. solche mit Schädelbruch	10.7	13.6	10.9	14.2	11.7
850	Comotio cerebri (Gehirnerschütterung)	5.5	6.9	5.7	7.2	7.8
940-949	Verbrennungen	21.7	19.5	20.6	20.8	23.3
960-979	Vergiftung durch Drogen, Medikamente, Seren und Impfstoffe	13.6	30.7	15.3	18.4	10.7
980-989	Toxische Wirkungen von mediz. nichtgebräuchl. Substanzen	10.1	11.7	9.0	10.8	12.7
996-999	Komplikationen nach chirurgischen Eingriffen und ärztlicher Behandlung, anderweitig nicht klassifiziert	19.4	20.0	19.6	18.7	20.7
	Ohne Diagnoseangabe	8.2	7.9	5.4	-	9.3
V01-V82	Faktoren, die den Gesundheitszustand und die Inanspruchnahme von Einrichtungen des Gesundheitswesens beeinflussen (ohne V30-V39)	5.7	5.3	5.6	5.7	4.7

Patienten (einschl. Sterbefälle, ohne Stundenfälle) 1999
und Ländern (Behandlungsort)
**Operation
dauer**

Bremen	Hamburg	Hessen	Mecklen- burg- Vor- pommern	Nieder- sachsen	Nord- rhein- West- falen	Rhein- land- Pfalz	Saarland	Sachsen	Sachsen- Anhalt	Schles- wig- Holstein	Thüringen	Pos.-Nr. der ICD/9
9.9	10.5	9.1	8.8	9.2	9.7	9.1	9.4	9.9	9.6	8.2	10.1	
10.0	10.6	9.2	8.9	9.3	9.7	9.1	9.4	10.0	9.6	8.3	10.2	001-999
16.4	17.9	11.3	11.1	13.9	11.9	11.1	12.2	16.9	12.4	11.6	16.4	001-139
-	39.0	10.5	8.0	25.6	17.1	15.9	4.6	15.5	20.5	7.5	11.5	003
19.3	26.7	29.4	26.1	32.2	28.7	27.7	30.4	30.8	23.9	17.7	21.7	010-018
27.5	27.5	32.1	-	10.4	22.7	16.5	22.7	58.0	-	13.0	-	042-044
13.4	13.8	12.0	11.3	12.5	13.5	12.2	13.4	12.7	13.0	11.5	13.0	140-239
22.9	24.0	21.2	21.5	22.3	24.0	21.4	20.6	20.8	22.2	21.7	21.7	150-159
31.2	20.1	18.7	20.1	19.7	21.9	18.6	18.6	24.3	21.9	24.9	23.4	162
13.1	10.8	12.0	11.4	11.6	13.7	12.7	11.9	12.6	13.2	11.9	12.4	174
12.3	12.7	12.4	11.9	12.4	13.2	11.9	13.6	12.2	14.2	10.3	13.6	179-189
18.2	18.5	15.6	14.8	16.0	15.6	15.4	17.6	16.7	16.7	16.2	17.5	190-199
20.8	22.9	22.4	17.2	19.3	19.7	17.6	19.7	26.2	20.2	14.9	19.3	200-208
8.1	9.2	8.5	8.6	8.8	9.2	8.8	8.9	9.5	9.6	7.7	9.6	210-229
8.5	6.8	8.3	6.5	8.0	9.3	8.0	8.4	9.5	9.0	7.8	9.5	230-234
11.0	10.4	7.4	6.3	7.8	9.0	7.7	7.3	7.0	6.9	7.6	7.5	235-238
9.2	9.3	9.0	6.7	9.3	9.3	6.6	9.2	7.5	6.8	7.9	8.0	239
10.1	9.6	8.5	9.0	9.5	9.6	8.9	9.6	10.7	10.0	9.7	10.7	240-279
6.0	6.3	6.5	7.1	7.0	6.9	6.6	6.6	7.2	7.6	5.7	7.3	240-246
27.3	25.7	21.7	24.6	27.2	28.5	24.6	15.7	33.2	30.7	20.4	27.8	250
17.5	16.7	13.4	10.2	13.5	12.7	13.8	12.8	13.9	11.4	15.6	14.4	280-289
27.2	59.5	28.1	13.5	21.7	27.1	17.8	25.2	34.1	19.4	27.4	42.6	290-319
21.4	50.1	21.5	16.5	18.3	23.3	15.6	20.3	27.6	20.6	30.3	34.4	290-294
105.4	89.2	56.5	27.9	47.1	50.6	45.9	60.2	77.9	40.4	56.3	71.5	295-299
41.5	71.2	13.4	10.1	20.5	15.5	9.5	13.8	19.2	17.9	17.4	23.3	303
5.9	6.4	5.4	5.6	4.7	4.9	4.2	5.0	5.3	5.6	3.1	5.8	320-389
16.0	25.1	18.6	16.8	18.8	20.3	11.6	15.6	11.8	8.9	20.3	27.6	345
4.0	3.7	3.3	3.3	2.9	3.1	2.5	2.8	3.8	3.9	1.8	3.2	366
13.1	10.8	9.0	11.0	10.7	10.0	9.9	9.9	10.9	11.3	10.0	13.1	390-459
16.1	11.9	8.3	5.8	9.2	8.1	8.3	8.3	12.6	6.3	8.1	10.0	401-405
11.9	8.2	6.6	10.5	8.3	7.2	7.7	8.1	7.7	9.4	8.4	11.9	410-414
13.1	11.9	11.8	12.9	13.3	13.0	12.0	9.5	18.0	13.1	15.7	15.1	410
8.7	9.4	11.4	11.8	12.5	12.8	12.1	9.1	11.4	13.0	12.6	13.4	427
19.3	24.7	17.9	17.3	21.3	21.3	19.0	16.4	24.9	19.9	21.4	22.3	428
21.5	22.1	16.8	16.8	18.8	16.6	18.5	17.2	17.9	17.4	19.0	19.0	430-438
32.8	42.1	24.2	18.7	28.3	24.8	19.8	17.1	26.5	23.7	25.1	25.6	436
19.1	20.9	18.6	16.4	18.2	20.0	19.9	14.6	21.5	18.4	19.0	20.8	440-448
5.9	6.0	6.1	5.8	6.6	6.3	6.4	6.9	6.8	6.7	5.8	6.5	451-459
7.4	7.4	6.3	6.1	5.6	6.1	5.7	6.4	6.3	6.1	5.7	6.1	460-519
5.0	5.8	5.3	4.6	4.6	4.7	4.7	4.8	4.6	4.8	4.9	4.5	474
27.7	25.0	21.5	17.8	28.9	23.4	20.6	19.4	28.0	20.3	24.2	24.8	480-487
27.7	22.4	20.0	17.4	21.8	20.6	15.4	15.8	22.5	19.0	18.7	20.5	490-496
8.9	9.3	8.4	9.1	8.8	9.6	9.1	9.2	9.7	9.6	8.3	9.7	520-579
13.7	14.1	15.3	13.6	16.1	16.7	12.3	13.4	15.7	15.4	14.6	14.8	530-537
7.2	6.7	6.9	7.7	7.2	7.5	7.3	7.5	7.7	8.1	7.0	7.5	540-543
5.3	5.3	6.4	7.4	6.6	7.1	6.7	6.2	7.3	7.6	5.7	7.7	550
14.6	26.7	17.1	24.3	27.2	23.2	17.0	18.5	17.9	15.0	20.2	22.9	571
7.6	7.3	6.7	6.4	7.1	7.8	6.9	7.2	7.3	7.0	6.3	7.7	580-629
16.0	19.4	14.1	13.7	17.8	17.4	17.8	18.1	19.8	15.4	13.3	13.2	580-589
5.1	5.8	6.6	6.5	5.8	6.8	6.4	6.8	7.2	7.3	5.0	6.9	592
8.5	7.7	8.3	7.4	8.2	8.8	7.5	7.8	8.1	8.5	6.6	8.5	600-608
6.5	6.2	5.9	6.9	6.5	6.6	6.1	5.6	7.5	7.1	5.7	7.7	614-616
6.7	6.6	5.5	5.1	6.4	7.0	6.0	6.1	6.2	6.0	5.9	6.7	617-629
5.4	5.2	5.6	5.6	5.6	6.1	5.8	6.2	6.2	6.3	5.1	5.9	630-676
2.8	2.6	2.8	2.5	2.8	3.1	3.0	2.8	3.4	2.9	2.5	3.1	630-639
2.1	2.5	2.5	1.7	2.0	2.6	2.7	2.8	2.6	2.0	2.4	1.9	635
10.1	8.6	9.7	12.2	9.6	10.4	10.3	9.4	11.6	11.3	8.7	10.9	640-648
4.6	4.6	5.2	5.6	5.1	5.6	5.4	5.6	5.9	6.3	4.5	6.0	650-659
8.1	7.3	7.9	9.3	8.0	8.7	8.4	9.1	9.2	9.8	7.7	9.9	660-669
13.6	15.2	11.8	10.2	11.4	12.2	12.3	13.5	14.4	12.6	10.8	12.9	680-709
11.6	12.0	12.1	11.0	11.8	11.6	11.7	11.3	13.1	11.0	8.5	12.9	710-739
12.6	12.8	12.1	11.0	12.4	12.1	12.7	11.2	14.0	11.4	8.3	12.8	710-719
12.4	14.8	13.8	14.1	13.6	13.6	11.5	17.3	16.5	14.4	12.4	16.6	720-724
8.1	6.2	7.9	7.1	7.5	7.7	7.3	7.1	7.7	6.4	5.3	8.1	725-729
8.8	10.3	9.1	9.7	8.9	9.3	8.2	9.7	9.7	8.8	7.2	9.5	740-759
14.6	19.1	23.9	21.5	21.9	18.2	25.2	28.9	15.6	24.8	12.7	31.0	760-779
14.2	14.7	13.1	11.0	12.4	11.9	12.0	12.4	17.6	14.1	13.9	16.3	780-799
12.1	16.6	12.7	11.0	12.9	12.9	12.8	11.6	13.0	12.1	12.2	12.5	800-999
9.3	10.6	7.1	7.4	8.3	7.3	6.9	6.4	7.8	7.4	5.8	7.5	800-804
23.7	39.0	33.4	21.6	20.4	22.6	25.5	18.9	21.3	35.3	22.4	25.7	805-809
8.8	9.8	7.8	7.0	8.4	8.5	8.0	7.2	8.7	7.7	8.1	8.7	810-819
17.8	20.6	15.9	16.6	17.7	18.3	17.3	15.8	17.4	17.2	17.3	17.2	820-829
19.5	23.5	20.7	20.9	21.8	23.3	21.5	19.6	21.3	21.0	21.9	21.4	820
9.1	8.2	7.2	7.8	7.6	7.6	8.2	6.5	8.9	6.9	6.4	8.4	830-839
8.4	8.0	7.4	8.2	7.8	8.0	8.3	8.1	8.6	7.4	6.1	8.5	840-848
15.5	24.0	12.2	8.8	11.3	9.0	11.1	9.7	8.8	8.8	9.9	11.8	850-854
8.2	11.5	6.5	4.9	5.2	4.3	4.8	4.9	5.5	5.6	5.4	6.4	850
22.5	34.1	21.7	15.0	16.7	20.0	28.0	15.6	28.3	23.7	18.9	19.2	940-949
21.8	15.4	10.0	4.2	13.1	10.2	9.1	13.3	6.1	7.7	34.8	11.4	960-979
5.7	11.2	8.7	14.9	13.3	9.1	9.8	4.3	5.8	18.6	19.2	17.8	980-989
15.3	21.0	19.6	17.2	19.8	19.5	17.3	19.6	21.7	17.6	18.1	17.9	996-999
-	-	12.5	8.0	9.6	10.0	8.6	11.7	12.4	-	7.3	-	
5.4	7.4	7.0	4.5	6.0	6.2	5.6	6.6	5.5	5.2	4.7	5.6	V01-V82

3 Aus dem Krankenhaus entlassene vollstationäre

noch 3.2 Nach ausgewählten Diagnosen

3.2.3 Mit
Je 10 000

Pos.-Nr. der ICD/9	Diagnose/Behandlungsanlaß	Deutschland	Baden- Württem- berg	Bayern	Berlin	Branden- burg
	Insgesamt	775.9	656.7	824.0	810.4	687.5
001-999	Krankheiten, Verletzungen und Vergiftungen	764.2	645.7	812.0	800.7	671.9
001-139	I. Infektiöse und parasitäre Krankheiten	2.2	2.1	1.9	2.9	1.4
003	Sonstige Salmonellen-Infektionen	0.0	0.0	0.0	0.0	0.0
010-018	Tuberkulose	0.1	0.1	0.1	0.2	0.1
042-044	HIV-Infektion	0.0	0.0	0.0	0.2	0.0
140-239	II. Neubildungen	89.9	76.8	85.4	103.8	76.6
150-159	Bösart. Neubild. der Verdauungsorgane und des Bauchfells	11.3	9.5	11.5	13.7	9.2
162	Bösartige Neubildung der Luftröhre, Bronchien und Lunge	1.9	2.0	1.6	2.3	0.8
174	Bösartige Neubildung der weiblichen Brustdrüse	9.1	8.1	9.0	10.5	6.0
179-189	Bösartige Neubildungen der Harn- und Geschlechtsorgane	19.0	15.9	17.9	21.7	15.4
190-199	Bösartige Neubildungen sonstiger und n.n.bez. Sitze	3.9	3.6	3.4	6.2	2.4
200-208	Bösart. Neubild. des lymphat. und hämatopoetischen Gewebes	1.5	1.3	1.2	2.1	1.7
210-229	Gutartige Neubildungen	25.2	21.4	25.5	28.2	24.9
230-234	Carcinoma in situ	1.4	1.1	1.2	1.8	1.8
235-238	Neubildungen unsicheren Verhaltens	4.6	2.7	3.5	2.5	6.9
239	Neubildungen unbekannten Charakters	3.3	2.4	3.6	5.9	1.8
240-279	III. Endokrinopathien, Ernährungs- und Stoffwechsel- krankheiten sowie Störungen im Immunitätssystem	14.8	11.2	17.9	13.2	14.7
240-246	Krankheiten der Schilddrüse	11.6	8.7	14.3	9.1	12.7
250	Diabetes mellitus (Zuckerkrankheit)	1.7	1.3	1.8	2.0	1.5
280-289	IV. Krankheiten des Blutes und der blutbildenden Organe	0.8	0.6	0.8	1.1	1.0
290-319	V. Psychiatrische Krankheiten	0.7	0.3	1.0	1.1	0.6
290-294	Organische Psychosen	0.2	0.1	0.2	0.2	0.2
295-299	Andere Psychosen	0.1	0.1	0.2	0.3	0.1
303	Alkoholabhängigkeit	0.1	0.0	0.1	0.1	0.0
320-389	VI. Krankheiten des Nervensystems und der Sinnesorgane	54.9	51.8	58.2	68.0	35.1
345	Epilepsie	0.2	0.1	0.2	0.3	0.1
366	Katarakt (Grauer Star)	30.3	31.4	33.2	38.8	19.7
390-459	VII. Krankheiten des Kreislaufsystems	92.2	72.7	96.3	122.1	84.5
401-405	Hypertonie und Hochdruckkrankheiten	1.7	1.3	2.1	2.0	1.9
410-414	Ischämische Herzkrankheiten	37.8	25.9	35.7	57.9	38.7
410	Akuter Myokardinfarkt	2.5	1.4	2.2	5.6	2.3
427	Herzrhythmusstörungen	5.6	3.6	5.6	7.1	6.8
428	Herzinsuffizienz	1.4	0.8	1.6	1.8	1.2
430-438	Krankheiten des zerebrovaskulären Systems	4.4	3.0	5.0	6.1	3.6
436	Akute aber mangelhaft bezeichnete Hirngefäßkrankheiten	0.6	0.3	0.7	0.6	0.4
440-448	Krankheiten der Arterien, Arteriolen und Kapillaren	12.5	10.2	13.7	16.2	7.7
451-459	Krankheiten der Venen und Lymphgefäße sowie sonstige Krankheiten des Kreislaufsystems	23.2	23.2	27.9	20.5	18.6
460-519	VIII. Krankheiten der Atmungsorgane	45.7	39.8	46.9	37.4	40.2
474	Chron. Affektionen der Tonsillen und des adenoiden Gewebes	24.6	22.0	24.7	14.3	21.1
480-487	Pneumonie (Lungenentzündung) und Grippe	0.7	0.4	0.8	0.7	0.5
490-496	Chron. obstruktive Lungenkrankh. und verwandte Affektionen	0.5	0.3	0.6	0.6	0.2
520-579	IX. Krankheiten der Verdauungsorgane	90.0	77.8	90.3	91.1	81.9
530-537	Krankheiten der Speiseröhre, des Magens und des Zwölffingerdarmes	2.5	2.0	2.7	3.6	1.7
540-543	Appendizitis	16.7	12.7	16.4	17.9	20.2
550	Leistenbruch	21.2	20.9	22.4	18.1	15.9
571	Chronische Leberkrankheit und -zirrhose	0.4	0.4	0.4	1.0	0.3
580-629	X. Krankheiten der Harn- und Geschlechtsorgane	79.4	69.7	81.6	67.8	87.5
580-589	Nephritis, Nephrotisches Syndrom und Nephrose	2.1	1.8	2.0	2.6	2.2
592	Nieren- und Harnleitersteine	7.9	7.0	7.4	6.5	7.9
600-608	Krankheiten der männlichen Geschlechtsorgane	13.6	11.8	15.1	9.7	12.6
614-616	Entzündliche Krankheiten der weiblichen Beckenorgane	3.8	2.8	3.6	3.9	5.8
617-629	Sonstige Affektionen der weiblichen Geschlechtsorgane	37.4	34.1	39.0	32.3	47.4
630-676	XI. Komplikationen der Schwangerschaft, bei Entbindung und im Wochenbett	86.9	77.1	97.8	92.9	67.0
630-639	Schwangerschaft mit nachfolgender Fehlgeburt	11.5	9.6	11.2	12.7	15.5
635	Legale Schwangerschaftsunterbrechung	1.7	0.4	0.3	2.0	5.9
640-648	Komplikationen, die hauptsächlich im Zusammenhang mit der Schwangerschaft auftreten	6.3	5.2	7.0	7.2	4.3
650-659	Normale Entbindung sowie andere Indikationen zur Behandlung während der Schwangerschaft, bei Wehen und Entbindung	57.4	49.4	68.8	59.3	41.3
660-669	Komplikationen, die hauptsächlich im Verlauf der Wehen und der Entbindung auftreten	11.5	12.6	10.5	13.4	5.6
680-709	XII. Krankheiten der Haut und des Unterhautzellgewebes	13.5	10.7	12.6	14.0	12.9
710-739	XIII. Krankh. des Skeletts, der Muskeln und des Bindegewebes	85.4	68.3	99.2	73.9	63.3
710-719	Arthropathien (Gelenkleiden) und verwandte Affektionen	52.7	43.5	61.8	40.6	39.9
720-724	Dorsopathien (Rückenleiden)	11.2	7.1	13.0	10.9	7.5
725-729	Rheumatismus, ausgen. des Rückens	11.6	8.5	13.3	9.6	8.9
740-759	XIV. Kongenitale Anomalien	7.8	7.1	7.3	13.6	4.2
760-779	XV. Bestimmte Affektionen, die ihren Ursprung in der Perinatalzeit haben	1.0	0.5	0.6	2.8	0.6
780-799	XVI. Symptome und schlicht bezeichnete Affektionen	7.4	6.0	8.3	6.9	4.4
800-999	XVII. Verletzungen und Vergiftungen	91.5	73.3	105.9	88.3	96.0
800-804	Schädelfraktur (Schädelbruch)	3.3	2.2	2.4	4.3	3.6
805-809	Fraktur (Bruch) der Wirbelsäule und des Rumpfskeletts	1.7	1.3	2.3	1.5	1.4
810-819	Frakturen (Brüche) der oberen Extremitäten	19.1	14.4	22.4	19.6	22.2
820-829	Frakturen (Brüche) der unteren Extremitäten	29.5	25.1	36.0	26.7	28.3
820	Fractura colli femoris (Oberschenkelhalsbruch)	10.9	9.4	12.3	10.6	9.1
830-839	Luxationen (Verrenkungen)	4.6	3.5	5.2	4.9	4.8
840-848	Verstauchungen (Distorsionen), Gelenk- und Muskelzerrungen	9.5	9.3	11.5	8.1	12.3
850-854	Intrakranielle Verletz., ausgen. solche mit Schädelbruch	2.0	1.1	1.9	1.2	2.4
850	Comotio cerebri (Gehirnerschütterung)	1.2	0.5	1.0	0.4	1.8
940-949	Verbrennungen	0.6	0.4	0.5	0.7	0.6
960-979	Vergiftung durch Drogen, Medikamente, Seren und Impfstoffe	0.0	0.0	0.0	0.0	0.0
980-989	Toxische Wirkungen von mediz. nichtgebräuchl. Substanzen	0.0	0.0	0.0	0.0	0.0
996-999	Komplikationen nach chirurgischen Eingriffen und ärztlicher Behandlung, anderweitig nicht klassifiziert	7.9	6.6	8.1	9.8	6.6
V01-V82	Ohne Diagnoseangabe	0.7	1.1	1.9	-	0.2
	Faktoren, die den Gesundheitszustand und die Inanspruchnahme von Einrichtungen des Gesundheitswesens beeinflussen (ohne V30-V39)	10.9	9.8	10.1	9.7	15.4

Patienten (einschl. Sterbefälle, ohne Stundenfälle) 1999
und Ländern (Behandlungsort)
**Operation
Einwohner**

Bremen	Hamburg	Hessen	Mecklen- burg- Vor- pommern	Nieder- sachsen	Nord- rhein- west- falen	Rhein- land- Pfalz	Saarland	Sachsen	Sachsen- Anhalt	Schles- wig- Holstein	Thüringen	Pos.-Nr. der ICD/9
1 069.5	995.6	743.3	793.7	741.3	806.5	820.4	985.5	755.2	810.2	641.8	800.1	
1 048.0	983.2	731.0	776.6	729.9	797.1	808.1	977.0	740.6	795.0	634.8	782.8	001-999
2.7	3.1	2.5	1.7	1.6	2.6	2.6	4.0	1.7	1.7	1.4	1.5	001-139
-	0.0	0.0	0.0	0.0	0.0	0.0	0.0	0.0	0.0	0.0	0.0	003
0.2	0.4	0.1	0.1	0.1	0.2	0.1	0.3	0.2	0.1	0.1	0.1	010-018
0.2	0.2	0.1	-	0.0	0.0	0.0	0.1	0.0	-	0.0	-	042-044
147.0	131.9	84.4	102.9	79.0	93.9	92.3	130.7	104.5	95.0	62.8	103.8	140-239
16.6	15.1	9.6	10.5	10.4	11.9	11.6	16.0	13.8	12.4	7.3	11.8	150-159
4.4	4.6	1.6	1.3	1.3	2.4	1.4	3.6	1.7	1.7	1.5	2.3	162
17.3	15.0	8.4	7.6	8.6	10.0	8.0	13.3	9.7	8.5	6.9	9.1	174
27.5	31.7	15.6	18.9	17.8	20.7	19.9	26.3	23.6	18.5	12.2	22.1	179-189
5.6	6.3	3.6	2.9	3.3	4.5	3.5	5.5	3.9	4.0	2.4	4.1	190-199
3.6	3.8	1.4	2.1	1.0	1.3	1.6	6.0	1.7	1.3	1.1	2.1	200-208
40.0	29.7	24.9	29.0	22.3	25.4	27.2	32.5	28.8	25.8	19.9	28.0	210-229
1.4	2.3	1.2	3.3	1.1	1.4	1.8	2.1	1.8	1.9	0.9	1.7	230-234
5.5	4.3	4.3	14.2	4.5	3.6	5.1	4.2	7.2	10.1	2.2	10.8	235-238
5.8	4.1	4.5	3.1	3.0	3.6	2.9	5.5	2.6	2.4	3.2	2.0	239
10.7	14.0	13.0	18.8	11.3	14.8	15.9	17.4	17.6	22.0	9.4	21.6	240-279
7.1	9.6	10.0	15.4	9.1	11.5	12.6	10.2	14.5	18.8	6.2	17.3	240-246
1.6	1.6	1.5	1.8	1.2	1.6	1.8	4.6	2.2	2.1	2.2	3.4	250
1.2	1.4	0.9	1.3	0.6	0.8	0.9	2.2	0.9	0.8	0.6	0.9	280-289
1.6	2.0	0.7	0.9	0.4	0.8	0.7	2.4	0.5	0.4	0.5	0.6	290-319
0.2	0.5	0.2	0.2	0.1	0.2	0.2	0.6	0.1	0.1	0.1	0.1	290-294
0.2	0.4	0.1	0.1	0.1	0.2	0.1	0.3	0.1	0.1	0.1	0.1	295-299
0.2	0.1	0.1	0.2	0.1	0.1	0.1	0.3	0.0	0.0	0.1	0.1	303
86.8	86.2	42.3	56.2	51.9	52.6	55.6	99.8	57.9	59.3	49.4	55.8	320-389
0.3	0.4	0.1	0.4	0.1	0.3	0.2	0.7	0.1	0.1	0.1	0.1	345
34.0	33.4	18.9	25.9	31.3	27.0	33.3	58.4	31.5	33.0	33.0	34.8	366
83.9	128.9	106.4	74.3	71.4	102.7	103.7	139.0	77.2	92.4	74.8	75.0	390-459
0.8	1.4	1.7	3.6	0.8	2.0	1.9	1.7	0.7	3.6	1.1	1.4	401-405
24.7	53.4	48.8	27.4	27.1	44.9	42.3	64.4	32.2	39.5	29.0	23.4	410-414
1.9	8.0	3.3	2.0	1.7	2.3	2.0	4.5	1.6	4.0	2.6	2.9	410
5.4	11.1	4.9	5.0	4.7	5.7	6.1	9.2	7.2	6.7	3.7	7.0	427
1.1	1.7	1.8	1.5	1.0	1.3	1.6	3.7	1.2	1.8	1.2	1.9	428
6.1	6.9	4.3	4.5	3.3	4.7	4.2	7.8	4.2	4.9	2.9	5.2	430-438
0.6	0.8	0.5	0.7	0.3	0.5	0.9	2.8	0.6	0.5	0.3	0.9	436
19.4	15.5	12.5	11.4	11.4	14.2	11.1	18.7	8.8	12.5	10.1	11.6	440-448
18.0	30.0	26.8	15.5	18.8	23.8	30.8	24.9	15.8	15.7	23.7	17.9	451-459
61.9	54.4	42.2	55.4	47.9	48.3	56.5	64.4	39.9	48.3	30.7	46.1	460-519
27.5	20.7	22.6	30.1	27.3	25.9	35.2	37.5	21.7	28.0	17.5	25.3	474
0.8	1.2	0.7	0.9	0.4	0.7	0.9	2.1	0.6	0.5	0.4	0.5	480-487
0.7	0.8	0.5	0.5	0.3	0.8	0.8	1.9	0.3	0.3	0.3	0.4	490-496
121.2	97.8	87.5	92.7	92.3	96.4	94.4	102.1	88.4	88.2	73.2	95.8	520-579
4.1	5.6	2.0	2.4	2.3	2.6	3.1	4.0	2.2	2.5	2.1	2.4	530-537
16.5	12.9	15.5	20.0	17.1	17.4	16.8	12.0	20.6	20.3	11.7	24.0	540-543
27.1	24.6	22.6	16.5	21.9	22.4	24.0	24.1	18.2	17.6	18.1	19.2	550
0.9	0.6	0.3	0.3	0.2	0.3	0.6	1.0	0.6	0.5	0.2	0.5	571
86.5	83.6	73.9	94.8	76.2	78.6	87.6	93.4	89.6	98.4	60.4	95.3	580-629
5.3	1.7	2.2	3.1	1.9	1.9	2.2	2.6	2.1	2.8	1.0	3.6	580-589
7.2	9.7	7.1	9.6	8.8	8.4	8.7	9.3	8.8	8.8	4.7	8.8	592
12.7	17.9	11.7	13.7	12.9	13.6	17.9	17.0	15.3	12.4	12.6	14.8	600-608
4.4	3.1	3.2	5.3	3.5	3.9	3.9	5.2	3.7	5.3	3.3	4.5	614-616
38.9	29.7	37.1	50.0	33.5	34.2	39.2	38.9	45.4	54.7	28.9	45.0	617-629
118.7	113.1	87.0	79.1	91.5	87.5	93.0	87.4	74.5	78.6	80.7	75.3	630-676
13.2	8.6	10.7	20.6	9.4	10.7	10.8	9.5	14.5	17.5	8.3	18.9	630-639
1.0	0.9	0.7	9.3	0.7	0.5	0.4	0.9	4.8	7.8	1.6	8.1	635
6.8	8.8	6.0	4.5	6.5	6.8	6.5	7.9	4.7	5.6	6.2	5.3	640-648
74.7	77.6	58.9	44.1	62.1	57.5	65.9	56.9	45.7	46.6	53.9	43.9	650-659
23.4	17.8	11.2	9.6	13.1	12.2	9.5	12.8	9.5	8.7	12.1	7.0	660-669
18.8	15.7	13.5	15.6	13.1	15.0	14.4	14.9	13.7	15.9	12.0	12.3	680-709
140.3	114.3	78.4	73.3	89.1	93.2	83.5	86.2	68.0	77.0	99.7	80.0	710-739
65.5	61.7	48.1	45.9	55.3	56.9	49.9	51.7	46.6	50.8	64.2	48.6	710-719
32.7	20.4	10.7	10.3	11.0	12.8	13.5	10.1	4.8	7.6	13.6	12.8	720-724
24.8	16.3	8.9	9.9	13.0	13.4	11.4	12.9	9.1	9.9	11.7	10.4	725-729
18.3	15.9	7.3	6.8	6.1	8.6	7.3	11.6	7.1	5.8	4.4	7.8	740-759
3.4	5.6	0.7	0.6	0.8	1.0	0.5	1.2	1.1	0.2	1.7	0.3	760-779
10.0	10.0	8.9	4.8	8.0	8.0	7.7	11.0	5.4	7.7	4.7	5.0	780-799
135.0	105.1	81.3	97.4	88.7	92.4	91.3	109.3	92.5	103.1	68.3	105.7	800-999
8.5	5.6	2.7	6.6	3.3	3.4	2.8	4.3	4.3	4.4	2.0	4.9	800-804
2.5	2.4	1.6	1.8	1.5	1.5	1.6	2.9	1.3	1.9	1.1	1.9	805-809
25.2	16.6	16.3	20.2	17.4	20.6	19.8	21.4	19.4	21.2	12.9	22.8	810-819
34.2	29.9	27.8	25.6	29.7	29.2	30.0	34.9	30.6	28.6	25.0	29.8	820-829
14.1	13.7	10.8	8.1	11.8	10.9	10.7	12.6	10.5	10.1	10.2	9.7	820
5.7	3.7	4.0	5.7	4.3	5.3	3.9	5.9	3.7	4.6	4.0	5.0	830-839
11.6	6.7	7.9	10.3	9.0	8.6	9.0	12.8	9.2	10.1	7.5	13.2	840-848
3.4	1.6	1.3	4.7	2.0	2.1	1.8	2.7	2.9	3.8	1.7	2.1	850-854
1.6	0.2	0.6	3.7	1.3	1.2	1.0	1.4	2.1	2.8	0.9	1.2	850
0.6	1.3	0.5	0.5	0.5	0.6	0.8	0.7	0.6	0.9	0.4	0.4	940-949
0.1	0.0	0.0	0.1	0.0	0.1	0.1	0.2	0.0	0.0	0.0	0.0	960-979
0.1	0.1	0.0	0.0	0.0	0.1	0.0	0.1	0.0	0.0	0.0	0.0	980-989
10.2	17.7	8.6	6.6	7.8	7.9	7.0	7.8	7.1	8.2	5.1	10.2	996-999
-	-	1.9	0.7	0.3	0.4	0.4	0.3	0.2	-	0.7	-	
21.6	12.4	10.4	16.4	11.1	9.0	12.0	8.2	14.4	15.2	6.3	17.3	V01-V82

3 Aus dem Krankenhaus entlassene vollstationäre

3.3 Nach ausgewählten Diagnosen

3.3.1 Männ
An

Pos.-Nr. der ICD/9	Diagnose/Behandlungsanlaß	Deutschland	Baden- Württem- berg	Bayern	Berlin	Branden- burg
	Insgesamt	7 288 396	818 710	1 102 794	288 085	217 261
001-999	Krankheiten, Verletzungen und Vergiftungen	7 218 075	809 436	1 092 543	285 093	215 236
001-139	I. Infektiöse und parasitäre Krankheiten	148 815	17 422	23 193	6 434	3 301
003	Sonstige Salmonellen-Infektionen	5 287	629	722	177	249
010-018	Tuberkulose	7 744	920	1 205	327	171
042-044	HIV-Infektion	4 367	290	556	984	11
140-239	II. Neubildungen	858 713	100 642	126 717	38 525	24 168
150-159	Bösart. Neubild. der Verdauungsorgane und des Bauchfells	210 494	24 750	35 725	7 775	5 344
162	Bösartige Neubildung der Luftröhre, Bronchien und Lunge	123 825	12 212	15 771	6 594	5 227
174	Bösartige Neubildung der weiblichen Brustdrüse	-	-	-	-	-
179-189	Bösartige Neubildungen der Harn- und Geschlechtsorgane	181 723	20 938	24 726	7 855	4 986
190-199	Bösartige Neubildungen sonstiger und n.n.bez. Sitze	58 557	7 828	8 311	3 071	1 374
200-208	Bösart. Neubild. des lymphat. und hämatopoetischen Gewebes	82 213	10 035	11 604	3 892	2 204
210-229	Gutartige Neubildungen	61 163	7 837	10 365	2 988	1 453
230-234	Carcinoma in situ	1 791	225	326	56	37
235-238	Neubildungen unsicheren Verhaltens	24 088	2 200	2 957	797	1 144
239	Neubildungen unbekannten Charakters	18 427	2 040	2 980	1 111	331
240-279	III. Endokrinopathien, Ernährungs- und Stoffwechsel- krankheiten sowie Störungen im Immunitätssystem	166 395	19 710	23 502	5 986	5 361
240-246	Krankheiten der Schilddrüse	37 868	4 709	6 435	1 323	1 400
250	Diabetes mellitus (Zuckerkrankheit)	87 608	10 414	11 717	2 821	3 015
280-289	IV. Krankheiten des Blutes und der blutbildenden Organe	41 146	4 860	5 898	1 566	1 510
290-319	V. Psychiatrische Krankheiten	465 064	47 937	61 673	22 302	16 828
290-294	Organische Psychosen	66 751	5 302	6 747	3 683	5 792
295-299	Anderer Psychosen	93 685	11 684	12 928	5 509	2 151
303	Alkoholabhängigkeit	130 393	12 898	18 157	6 020	4 134
320-389	VI. Krankheiten des Nervensystems und der Sinnesorgane	436 482	51 895	64 560	18 504	11 575
345	Epilepsie	75 866	7 555	10 385	2 888	2 615
366	Katarakt (Grauer Star)	84 502	11 634	13 412	3 904	1 790
390-459	VII. Krankheiten des Kreislaufsystems	1 427 061	152 030	206 957	59 067	41 953
401-405	Hypertonie und Hochdruckkrankheiten	67 224	6 116	10 274	2 209	2 570
410-414	Ischämische Herzkrankheiten	548 582	53 833	75 495	24 041	15 331
410	Akuter Myokardinfarkt	82 017	7 731	9 169	3 276	2 504
427	Herzrhythmusstörungen	137 511	15 179	19 247	4 877	4 650
428	Herzinsuffizienz	107 344	10 191	16 398	4 125	3 166
430-438	Krankheiten des zerebrovaskulären Systems	215 670	23 728	32 317	7 769	6 939
436	Akute aber mangelhaft bezeichnete Hirngefäßkrankheiten	89 069	10 051	12 891	3 175	3 113
440-448	Krankheiten der Arterien, Arteriolen und Kapillaren	133 010	16 948	19 474	6 353	3 460
451-459	Krankheiten der Venen und Lymphgefäße sowie sonstige Krankheiten des Kreislaufsystems	129 959	16 222	20 875	4 873	3 601
460-519	VIII. Krankheiten der Atmungsorgane	562 865	62 697	83 852	19 560	17 472
474	Chron. Affektionen der Tonsillen und des adenoiden Gewebes	103 104	12 766	15 070	2 342	2 690
480-487	Pneumonie (Lungenentzündung) und Grippe	135 935	14 985	19 789	5 134	4 174
490-496	Chron. obstruktive Lungenkrankh. und verwandte Affektionen	111 015	10 752	16 164	3 725	2 826
520-579	IX. Krankheiten der Verdauungsorgane	785 371	91 231	115 401	31 591	25 004
530-537	Krankheiten der Speiseröhre, des Magens und des Zwölffingerdarmes	102 291	9 900	15 313	3 584	3 445
540-543	Appendizitis	81 252	8 359	11 577	3 407	3 182
550	Leistenbruch	166 989	22 460	25 727	6 254	3 990
571	Chronische Leberkrankheit und -zirrhose	39 612	4 399	6 033	2 053	1 663
580-629	X. Krankheiten der Harn- und Geschlechtsorgane	378 035	43 257	57 723	12 423	10 867
580-589	Nephritis, Nephrotisches Syndrom und Nephrose	38 765	5 501	6 253	1 569	950
592	Nieren- und Harnleitersteine	95 439	10 741	12 799	2 952	3 011
600-608	Krankheiten der männlichen Geschlechtsorgane	145 920	16 651	23 907	4 244	4 373
614-616	Entzündliche Krankheiten der weiblichen Beckenorgane	-	-	-	-	-
617-629	Sonstige Affektionen der weiblichen Geschlechtsorgane	-	-	-	-	-
630-676	XI. Komplikationen der Schwangerschaft, bei Entbindung und im Wochenbett	-	-	-	-	-
630-639	Schwangerschaft mit nachfolgender Fehlgeburt	-	-	-	-	-
635	Legale Schwangerschaftsunterbrechung	-	-	-	-	-
640-648	Komplikationen, die hauptsächlich im Zusammenhang mit der Schwangerschaft auftreten	-	-	-	-	-
650-659	Normale Entbindung sowie andere Indikationen zur Behandlung während der Schwangerschaft, bei Wehen und Entbindung	-	-	-	-	-
660-669	Komplikationen, die hauptsächlich im Verlauf der Wehen und der Entbindung auftreten	-	-	-	-	-
680-709	XII. Krankheiten der Haut und des Unterhautzellgewebes	124 591	13 939	19 204	4 774	3 689
710-739	XIII. Krankh. des Skeletts, der Muskeln und des Bindegewebes ..	534 989	56 965	94 281	18 962	14 246
710-719	Arthropathien (Gelenkleiden) und verwandte Affektionen	252 986	27 296	45 377	8 678	6 487
720-724	Dorsopathien (Rückenleiden)	158 499	15 766	27 153	5 239	4 584
725-729	Rheumatismus, ausgen. des Rückens	77 563	8 183	13 873	2 658	1 984
740-759	XIV. Kongenitale Anomalien	62 045	7 754	9 785	3 447	1 141
760-779	XV. Bestimmte Affektionen, die ihren Ursprung in der Perinatalzeit haben	58 785	7 106	8 391	2 830	1 616
780-799	XVI. Symptome und schlecht bezeichnete Affektionen	324 187	36 936	49 678	8 657	6 763
800-999	XVII. Verletzungen und Vergiftungen	843 531	95 055	141 728	30 465	29 742
800-804	Schädelfraktur (Schädelbruch)	34 696	3 576	4 392	1 574	1 233
805-809	Fraktur (Bruch) der Wirbelsäule und des Rumpfskeletts	49 331	6 239	9 421	1 718	1 387
810-819	Frakturen (Brüche) der oberen Extremitäten	104 411	10 823	17 351	4 437	4 149
820-829	Frakturen (Brüche) der unteren Extremitäten	138 780	15 912	25 167	5 081	4 750
820	Fractura colli femoris (Oberschenkelhalsbruch)	28 320	3 363	4 881	1 125	774
830-839	Luxationen (Verrenkungen)	33 843	3 715	5 588	1 379	1 189
840-848	Verstauchungen (Distorsionen), Gelenk- und Muskelzerrungen	75 534	9 278	13 860	2 464	3 381
850-854	Intrakranielle Verletz., ausgen. solche mit Schädelbruch	131 998	15 896	19 214	3 508	5 059
850	Comotio cerebri (Gehirnerschütterung)	113 965	13 460	16 048	2 750	4 629
940-949	Verbrennungen	11 537	1 200	1 613	489	411
960-979	Vergiftung durch Drogen, Medikamente, Seren und Impfstoffe	13 472	1 691	1 888	653	289
980-989	Toxische Wirkungen von mediz. nichtgebräuchl. Substanzen	15 713	1 850	3 244	552	433
996-999	Komplikationen nach chirurgischen Eingriffen und ärztlicher Behandlung, anderweitig nicht klassifiziert	47 675	5 634	7 878	2 695	1 223
	Ohne Diagnoseangabe	8 448	1 883	1 901	3	64
V01-V82	Faktoren, die den Gesundheitszustand und die Inanspruchnahme von Einrichtungen des Gesundheitswesens beeinflussen (ohne V30-V39)	61 873	7 391	8 350	2 989	1 961

Patienten (einschl. Sterbefälle, ohne Stundenfälle) 1999
und Ländern (Behandlungsort)
**lich
zahl**

Bremen	Hamburg	Hessen	Mecklen- burg- Vor- pommern	Nieder- sachsen	Nord- rhein- west- falen	Rhein- land- Pfalz	Saarland	Sachsen	Sachsen- Anhalt	Schles- wig- Holstein	Thüringen	Pos.-Nr. der ICD-9
81 901	165 375	507 707	181 431	651 455	1 684 663	359 813	116 904	396 355	256 070	223 280	236 592	
80 875	163 222	500 651	179 622	644 894	1 672 464	356 310	116 234	392 024	253 698	221 947	233 826	001-999
1 499	3 856	10 573	3 507	14 020	35 233	8 321	2 127	6 858	4 146	4 546	3 779	001-139
50	104	308	236	457	988	348	66	332	299	106	216	003
105	199	595	269	495	1 893	295	105	379	334	243	209	010-018
74	270	553	15	177	1 187	143	27	2	6	65	7	042-044
11 004	20 062	56 702	21 292	67 087	197 894	38 835	15 542	52 530	31 409	25 594	30 710	140-239
2 478	4 158	14 419	4 224	16 159	46 651	9 293	3 575	15 075	8 105	5 433	7 330	150-159
1 890	2 088	6 839	3 848	9 872	29 863	5 190	2 768	6 870	5 396	4 355	5 042	162
												174
1 782	5 296	12 176	4 297	15 052	43 594	9 418	2 915	10 660	6 565	5 578	5 885	179-189
735	1 506	3 785	1 379	4 866	13 715	2 156	1 000	3 271	1 875	1 580	2 105	190-199
1 356	2 001	4 897	2 251	5 715	18 787	3 566	1 695	5 440	2 884	2 732	3 154	200-208
623	1 532	4 280	1 216	4 406	13 540	2 845	996	3 341	2 109	1 630	2 002	210-229
17	30	101	20	125	535	58	26	83	38	46	68	230-234
263	458	1 615	1 239	1 830	4 381	1 407	352	2 116	1 274	457	1 538	235-238
273	489	2 013	238	1 716	4 008	612	426	704	430	702	354	239
1 788	3 452	11 472	5 558	14 501	39 421	7 418	2 580	9 608	5 839	4 226	5 973	240-279
243	897	2 498	1 029	2 695	8 253	2 128	589	2 151	1 535	712	1 471	240-246
921	1 691	5 646	3 564	8 216	20 893	3 506	952	5 515	3 137	2 470	3 130	250
431	957	2 893	981	4 068	8 960	2 026	672	2 346	1 295	1 156	1 527	280-289
5 445	9 933	31 901	13 293	44 130	112 554	19 166	6 236	24 601	17 640	18 756	12 669	290-319
673	1 141	4 060	4 082	4 854	14 284	2 524	1 133	3 908	4 314	1 971	2 283	290-294
1 336	2 669	7 758	1 558	8 028	23 332	4 129	1 270	3 761	2 409	3 208	1 955	295-299
1 234	2 179	6 660	4 242	14 015	30 005	5 189	1 185	8 782	5 207	6 186	4 300	303
5 681	12 558	29 037	10 608	40 260	96 750	20 905	8 625	23 697	14 524	13 146	14 157	320-389
903	1 896	4 425	2 264	7 137	18 023	3 467	1 483	4 597	2 935	2 356	2 937	345
951	1 793	4 055	1 551	8 312	16 622	4 871	2 155	4 459	2 707	3 258	3 028	366
14 776	32 755	106 527	34 579	125 177	344 610	71 829	25 203	80 567	46 975	40 328	43 728	390-459
616	1 186	4 311	2 130	5 141	16 868	3 533	767	4 013	3 121	1 509	2 880	401-405
5 743	13 666	42 618	14 533	46 308	142 307	26 499	11 125	32 393	15 835	14 519	14 336	410-414
1 055	2 462	6 134	1 910	8 530	19 426	4 616	1 397	5 054	3 155	2 753	2 845	410
1 105	3 138	9 847	3 122	13 375	32 962	7 310	2 168	7 540	4 808	3 914	4 269	427
1 249	2 267	8 385	2 591	10 737	23 988	6 118	1 944	5 588	3 812	3 169	3 616	428
2 358	4 742	15 950	4 693	20 565	46 806	11 249	3 925	12 814	7 994	6 392	7 429	430-438
865	1 819	6 728	1 950	7 850	19 721	4 582	2 006	5 449	3 365	2 140	3 364	436
1 763	2 863	9 763	2 916	11 231	30 931	5 920	2 184	6 311	4 461	4 302	4 130	440-448
1 087	2 893	10 006	2 581	10 909	30 345	6 809	1 749	6 143	3 813	4 230	3 823	451-459
6 414	11 870	37 572	15 007	53 820	133 382	31 045	9 265	27 842	21 008	14 661	17 398	460-519
1 042	1 561	6 881	2 633	10 769	24 318	7 260	2 036	4 820	3 599	2 183	3 134	474
1 732	3 068	9 443	3 978	13 282	32 063	7 284	2 324	6 159	4 734	4 000	3 786	480-487
1 286	1 995	7 477	2 948	10 189	30 563	6 277	1 860	4 592	3 757	3 198	3 406	490-496
8 294	16 298	55 564	19 981	70 156	177 392	38 712	11 336	45 154	29 699	22 862	26 696	520-579
1 095	2 009	6 556	2 421	8 691	24 941	5 243	1 564	5 888	4 804	3 025	4 012	530-537
682	1 399	5 273	2 342	7 538	17 813	3 738	775	5 601	3 854	2 361	3 351	540-543
1 705	3 797	13 071	2 735	16 260	37 514	9 139	2 416	7 620	4 603	5 155	4 543	550
351	745	2 310	1 394	2 847	7 647	1 674	510	3 339	2 171	734	1 742	571
2 983	9 132	27 372	8 667	35 169	86 188	21 780	6 197	20 048	12 769	11 603	11 857	580-629
515	686	2 805	918	3 701	8 236	1 899	549	1 762	1 326	866	1 229	580-589
654	2 058	6 719	2 446	9 639	23 979	5 103	1 461	4 553	3 352	3 203	2 775	592
1 012	3 541	10 435	3 061	12 851	31 917	9 236	2 438	8 274	4 605	4 882	4 493	600-608
-	-	-	-	-	-	-	-	-	-	-	-	614-616
-	-	-	-	-	-	-	-	-	-	-	-	617-629
-	-	-	-	-	-	-	-	-	-	-	-	630-676
-	-	-	-	-	-	-	-	-	-	-	-	630-639
-	-	-	-	-	-	-	-	-	-	-	-	635
-	-	-	-	-	-	-	-	-	-	-	-	640-648
-	-	-	-	-	-	-	-	-	-	-	-	650-659
-	-	-	-	-	-	-	-	-	-	-	-	660-669
1 353	2 772	8 775	3 145	11 279	29 876	5 593	1 560	6 446	4 516	3 671	3 999	680-709
6 104	11 934	36 885	10 680	49 297	123 546	26 430	7 628	23 255	15 830	22 267	16 679	710-739
2 168	5 338	17 320	5 072	23 238	57 824	11 613	3 180	11 991	7 818	12 250	7 336	710-719
2 281	3 382	11 574	3 461	14 533	37 032	8 927	2 636	5 807	4 604	5 651	5 869	720-724
1 105	1 884	4 623	1 292	7 664	18 764	3 888	1 119	3 367	2 145	2 953	2 061	725-729
1 051	1 978	4 066	1 208	4 843	14 740	2 589	1 047	3 101	1 769	1 705	1 821	740-759
1 121	1 920	3 140	1 805	5 425	13 935	2 531	1 031	3 060	1 602	2 175	1 297	760-779
3 445	7 489	24 264	6 658	30 893	81 317	16 854	5 002	13 885	11 270	10 311	10 765	780-799
9 486	16 256	53 908	22 853	74 769	176 666	42 276	12 183	49 026	33 407	24 940	30 771	800-999
599	1 002	2 114	1 400	3 265	7 614	1 467	479	2 334	1 401	870	1 376	800-804
529	1 065	3 672	1 116	4 613	9 375	2 754	753	2 181	1 600	1 525	1 383	805-809
1 195	1 783	6 530	2 677	8 475	23 897	5 320	1 480	5 760	3 783	2 796	3 955	810-819
1 294	2 514	9 224	3 172	12 513	28 845	6 558	2 010	8 012	4 743	4 400	4 585	820-829
331	704	2 234	523	2 709	6 106	1 307	423	1 219	841	1 038	742	820
352	500	2 040	927	2 960	7 964	1 471	514	1 644	1 164	1 254	1 182	830-839
682	933	4 599	1 955	6 450	14 562	3 558	1 245	4 213	2 922	2 227	3 205	840-848
1 416	1 906	8 172	4 489	11 800	25 501	6 765	1 930	10 271	6 843	3 606	5 622	850-854
1 139	1 469	7 014	3 980	9 758	22 290	6 083	1 528	9 444	6 240	2 910	5 223	850
108	331	744	334	1 006	2 592	601	185	660	511	387	365	940-949
151	365	939	324	1 142	3 230	710	304	634	407	400	345	960-979
164	149	998	428	1 386	3 535	804	260	707	502	352	349	980-989
458	1 690	3 842	921	4 419	9 784	2 004	590	1 985	1 554	1 307	1 691	996-999
-	2	2 276	125	472	1 121	211	46	107	-	237	-	-
1 026	2 151	4 780	1 684	6 089	11 078	3 292	624	4 224	2 372	1 096	2 766	V01-V82

3 Aus dem Krankenhaus entlassene vollstationäre

noch 3.3 Nach ausgewählten Diagnosen

3.3.2 Männer
Verweil

Pos.-Nr. der ICD-9	Diagnose/Behandlungsanlaß	Deutschland	Baden- Württem- berg	Bayern	Berlin	Branden- burg
	Insgesamt	10.5	10.6	10.7	11.1	10.4
001-999	Krankheiten, Verletzungen und Vergiftungen	10.5	10.7	10.7	11.1	10.4
001-139	I. Infektiöse und parasitäre Krankheiten	9.5	9.0	10.0	11.8	9.7
003	Sonstige Salmonellen-Infektionen	8.2	7.7	8.5	8.9	8.2
010-018	Tuberkulose	36.5	34.3	47.4	32.8	31.7
042-044	HIV-Infektion	15.8	14.6	13.6	18.0	15.2
140-239	II. Neubildungen	10.6	10.6	10.8	11.9	10.5
150-159	Bösart. Neubild. der Verdauungsorgane und des Bauchfells	11.2	11.3	11.2	13.4	11.8
162	Bösartige Neubildung der Luftröhre, Bronchien und Lunge	11.5	12.2	10.7	13.1	10.9
174	Bösartige Neubildung der weiblichen Brustdrüse	-	-	-	-	-
179-189	Bösartige Neubildungen der Harn- und Geschlechtsorgane	10.4	10.5	11.3	10.6	9.8
190-199	Bösartige Neubildungen sonstiger und n.n.bez. Sitze	11.2	10.4	11.1	12.8	13.0
200-208	Bösart. Neubild. des lymphat. und hämatopoetischen Gewebes	10.7	10.7	11.5	12.2	10.0
210-229	Gutartige Neubildungen	7.4	7.5	7.3	7.6	6.8
230-234	Carcinoma in situ	9.7	7.6	10.2	8.7	13.2
235-238	Neubildungen unsicheren Verhaltens	8.5	9.1	8.8	9.8	7.1
239	Neubildungen unbekannten Charakters	9.5	9.7	9.5	12.0	8.2
240-279	III. Endokrinopathien, Ernährungs- und Stoffwechsel- krankheiten sowie Störungen im Immunitätssystem	11.2	11.2	11.7	12.3	11.8
240-246	Krankheiten der Schilddrüse	7.2	6.8	7.3	7.8	7.2
250	Diabetes mellitus (Zuckerkrankheit)	14.2	14.1	15.0	15.4	15.0
280-289	IV. Krankheiten des Blutes und der blutbildenden Organe	9.1	9.3	9.0	9.9	7.9
290-319	V. Psychiatrische Krankheiten	24.3	26.6	28.8	20.4	19.2
290-294	Organische Psychosen	19.3	23.0	24.4	16.8	13.2
295-299	Andere Psychosen	43.8	45.5	50.8	34.3	40.5
303	Alkoholabhängigkeit	14.7	17.5	20.1	12.5	13.2
320-389	VI. Krankheiten des Nervensystems und der Sinnesorgane	8.4	8.9	7.9	7.9	8.8
345	Epilepsie	9.3	9.7	7.5	9.1	10.0
366	Katarakt (Grauer Star)	3.1	3.5	3.2	2.7	3.5
390-459	VII. Krankheiten des Kreislaufsystems	10.6	11.2	10.7	10.9	10.8
401-405	Hypertonie und Hochdruckkrankheiten	8.8	9.1	8.9	9.7	8.7
410-414	Ischämische Herzkrankheiten	8.1	8.8	8.3	8.1	8.4
410	Akuter Myokardinfarkt	11.8	12.1	11.5	10.4	13.4
427	Herzrhythmusstörungen	9.2	9.3	9.0	8.8	9.3
428	Herzinsuffizienz	14.5	14.7	14.9	15.7	14.8
430-438	Krankheiten des zerebrovaskulären Systems	14.8	15.0	14.4	16.2	14.6
436	Akute aber mangelhaft bezeichnete Hirngefäßkrankheiten	15.9	15.5	15.3	18.6	16.7
440-448	Krankheiten der Arterien, Arteriolen und Kapillaren	15.0	15.7	15.2	15.7	14.7
451-459	Krankheiten der Venen und Lymphgefäße sowie sonstige Krankheiten des Kreislaufsystems	7.9	8.0	7.5	7.5	8.2
460-519	VIII. Krankheiten der Atmungsorgane	8.9	8.6	9.1	10.1	8.7
474	Chron. Affektionen der Tonsillen und des adenoiden Gewebes	4.6	4.7	4.6	4.9	3.9
480-487	Pneumonie (Lungenentzündung) und Grippe	12.8	12.4	13.0	14.0	13.1
490-496	Chron. obstruktive Lungenkrankh. und verwandte Affektionen	11.7	11.7	12.6	12.9	12.3
520-579	IX. Krankheiten der Verdauungsorgane	8.8	8.5	8.7	9.2	9.5
530-537	Krankheiten der Speiseröhre, des Magens und des Zwölffingerdarmes	8.8	8.7	8.9	9.5	9.1
540-543	Appendizitis	6.7	6.7	6.6	6.3	7.1
550	Leistenbruch	6.6	6.2	6.5	5.8	7.6
571	Chronische Leberkrankheit und -zirrhose	14.4	14.6	14.1	15.2	14.7
580-629	X. Krankheiten der Harn- und Geschlechtsorgane	7.8	7.6	8.2	8.4	7.6
580-589	Nephritis, Nephrotisches Syndrom und Nephrose	14.0	12.8	15.2	14.9	13.3
592	Nieren- und Harnleitersteine	5.0	4.7	5.2	5.5	5.0
600-608	Krankheiten der männlichen Geschlechtsorgane	7.8	7.6	8.0	7.7	7.4
614-616	Entzündliche Krankheiten der weiblichen Beckenorgane	-	-	-	-	-
617-629	Sonstige Affektionen der weiblichen Geschlechtsorgane	-	-	-	-	-
630-676	XI. Komplikationen der Schwangerschaft, bei Entbindung und im Wochenbett	-	-	-	-	-
630-639	Schwangerschaft mit nachfolgender Fehlgeburt	-	-	-	-	-
635	Legale Schwangerschaftsunterbrechung	-	-	-	-	-
640-648	Komplikationen, die hauptsächlich im Zusammenhang mit der Schwangerschaft auftreten	-	-	-	-	-
650-659	Normale Entbindung sowie andere Indikationen zur Behandlung während der Schwangerschaft, bei Wehen und Entbindung	-	-	-	-	-
660-669	Komplikationen, die hauptsächlich im Verlauf der Wehen und der Entbindung auftreten	-	-	-	-	-
680-709	XII. Krankheiten der Haut und des Unterhautzellgewebes	11.5	11.1	12.6	13.3	13.1
710-739	XIII. Krankh. des Skeletts, der Muskeln und des Bindegewebes ..	10.9	11.4	10.7	11.8	11.6
710-719	Arthropathien (Gelenkleiden) und verwandte Affektionen	10.6	11.2	10.7	10.7	11.3
720-724	Dorsopathien (Rückenleiden)	12.3	13.5	11.8	14.4	12.7
725-729	Rheumatismus, ausgen. des Rückens	7.7	7.8	7.8	7.8	8.0
740-759	XIV. Kongenitale Anomalien	8.4	8.6	8.5	8.4	6.9
760-779	XV. Bestimmte Affektionen, die ihren Ursprung in der Perinatalzeit haben	14.3	14.9	15.4	12.5	10.9
780-799	XVI. Symptome und schlecht bezeichnete Affektionen	6.0	6.4	6.7	7.0	6.1
800-999	XVII. Verletzungen und Vergiftungen	8.8	8.9	8.6	9.9	8.7
800-804	Schädelfraktur (Schädelbruch)	7.6	7.8	7.4	7.8	7.2
805-809	Fraktur (Bruch) der Wirbelsäule und des Rumpfskeletts	15.3	15.0	14.8	18.3	14.2
810-819	Frakturen (Brüche) der oberen Extremitäten	6.7	6.6	6.6	7.2	7.3
820-829	Frakturen (Brüche) der unteren Extremitäten	14.6	14.1	13.3	16.1	15.4
820	Fractura colli femoris (Oberschenkelhalsbruch)	20.4	19.5	19.3	21.9	20.8
830-839	Luxationen (Verrankungen)	6.6	6.3	6.1	7.6	7.3
840-848	Verstauchungen (Distorsionen), Gelenk- und Muskelzerrungen	7.2	6.7	6.8	8.2	7.9
850-854	Intrakranielle Verletz., ausgen. solche mit Schädelbruch	4.9	6.0	5.2	5.2	4.6
850	Comotio cerebri (Gehirnerschütterung)	3.0	2.7	2.9	3.0	3.7
940-949	Verbrennungen	11.3	10.1	10.9	15.2	11.3
960-979	Vergiftung durch Drogen, Medikamente, Seren und Impfstoffe	3.7	4.3	3.3	3.9	3.7
980-989	Toxische Wirkungen von mediz. nichtgebräuchl. Substanzen	2.6	2.8	2.2	3.6	2.1
996-999	Komplikationen nach chirurgischen Eingriffen und ärztlicher Behandlung, anderweitig nicht klassifiziert	15.2	15.8	14.9	13.9	16.4
	Ohne Diagnoseangabe	12.1	16.9	9.9	11.3	10.7
V01-V82	Faktoren, die den Gesundheitszustand und die Inanspruchnahme von Einrichtungen des Gesundheitswesens beeinflussen (ohne V30-V39)	6.4	7.3	7.2	5.9	5.3

Patienten (einschl. Sterbefälle, ohne Stundenfälle) 1999

und Ländern (Behandlungsort)

 lich
dauer

Bremen	Hamburg	Hessen	Mecklen- burg- Vor- pommern	Nieder- sachsen	Nord- rhein- West- falen	Rhein- land- Pfalz	Saarland	Sachsen	Sachsen- Anhalt	Schles- wig- Holstein	Thüringen	Pos.-Nr. der ICD/9
10.4	11.1	10.3	9.0	10.2	10.7	9.8	9.6	10.5	9.9	10.1	10.4	
10.5	11.2	10.3	9.0	10.2	10.8	9.8	9.7	10.6	9.9	10.1	10.4	001-999
9.9	10.0	9.5	9.2	8.3	9.3	7.5	8.5	11.4	11.4	9.7	9.6	001-139
8.3	8.3	7.7	7.1	8.0	8.3	7.5	7.7	9.3	8.8	8.0	8.8	003
36.5	22.2	37.4	27.2	37.9	32.9	29.2	19.6	46.3	37.9	49.1	29.4	010-018
12.3	21.4	12.5	7.3	15.1	16.7	12.1	17.6	51.5	18.2	9.5	10.3	042-044
11.3	12.1	10.1	9.7	10.4	10.8	10.1	10.6	10.8	9.9	9.3	10.2	140-239
11.3	13.6	10.6	11.1	11.0	11.4	11.4	9.9	10.2	10.2	10.6	10.5	150-159
14.0	13.6	11.0	10.6	11.0	12.0	9.7	10.2	13.6	10.4	10.0	10.9	162
-	-	-	-	-	-	-	-	-	-	-	-	174
9.9	11.1	10.2	8.2	10.3	10.6	10.2	11.4	9.9	9.7	7.8	10.6	179-189
12.2	12.5	11.0	10.1	10.9	11.3	11.5	11.5	12.0	10.6	10.8	10.7	190-199
9.6	12.6	10.3	9.7	9.9	10.5	9.2	11.2	12.1	9.8	9.4	9.3	200-208
8.2	8.2	7.2	7.0	8.3	7.5	7.1	7.4	7.6	6.9	6.7	7.5	210-229
7.6	10.1	12.0	12.6	8.7	10.4	7.5	10.3	9.4	8.7	8.9	8.7	230-234
11.1	10.7	7.9	7.1	9.3	9.2	7.6	8.0	7.5	8.1	9.0	8.0	235-238
8.9	8.8	9.4	7.9	9.5	10.0	7.5	8.3	8.9	7.4	8.6	9.9	239
8.9	10.7	10.3	10.2	11.4	11.0	10.4	9.7	12.3	11.5	10.7	12.2	240-279
6.6	7.6	6.7	6.2	7.3	7.3	6.8	7.7	7.4	7.6	6.6	7.8	240-246
11.2	13.1	13.2	12.4	14.1	13.8	13.7	13.9	15.5	14.5	12.6	16.4	250
9.3	11.6	8.7	8.0	8.4	9.4	8.6	8.9	9.8	8.6	8.4	8.6	280-289
27.7	23.5	23.7	15.0	21.9	26.9	21.8	18.8	22.1	18.5	24.2	22.5	290-319
19.2	19.0	21.3	12.0	19.0	22.2	21.2	18.6	16.6	13.1	21.9	18.5	290-294
46.5	37.9	38.8	29.3	40.0	47.5	39.4	34.1	42.3	33.6	53.4	41.9	295-299
18.5	13.8	12.1	9.9	11.0	15.9	11.7	11.9	14.6	9.4	12.0	13.9	303
7.3	8.6	9.4	7.8	7.4	9.3	7.3	7.6	8.4	8.4	7.8	8.7	320-389
6.9	9.0	7.0	7.9	6.9	13.2	7.4	8.0	8.4	7.7	8.3	7.9	345
3.8	3.7	3.3	3.3	2.9	3.0	2.5	2.7	3.8	3.9	1.8	3.1	366
10.1	10.9	10.0	9.1	10.8	10.5	10.4	9.9	10.5	10.8	10.7	11.7	390-459
8.0	8.4	9.0	6.7	8.6	8.7	8.9	8.7	9.3	8.1	8.7	8.9	401-405
6.8	7.4	7.2	7.3	8.2	7.9	8.1	7.4	7.6	9.3	8.6	9.7	410-414
10.1	11.3	10.9	12.2	12.1	11.6	10.8	10.2	13.4	12.8	12.7	13.8	410
7.7	8.4	8.3	8.9	9.0	9.6	9.2	8.6	9.2	9.5	8.6	10.0	427
12.8	15.3	13.8	11.9	13.9	15.0	13.7	13.9	15.1	14.0	13.6	14.6	428
15.3	18.6	15.4	12.6	15.2	14.7	14.1	13.9	14.8	13.4	15.5	14.5	430-438
15.2	21.8	16.6	13.7	15.0	16.4	15.0	14.5	15.8	15.1	16.6	15.9	436
14.3	16.5	14.2	11.9	14.6	15.6	14.2	13.1	15.4	13.2	13.8	15.8	440-448
7.9	7.9	7.4	7.6	8.3	8.0	7.9	8.2	8.9	8.3	7.3	8.9	451-459
9.0	9.3	8.7	8.2	8.5	9.2	8.2	8.8	9.5	8.9	8.9	8.7	460-519
4.9	5.5	5.1	4.3	4.4	4.5	4.4	4.6	4.2	4.4	5.0	4.1	474
11.3	12.9	12.4	11.1	12.3	13.2	11.9	12.5	14.4	12.6	12.0	12.6	480-487
11.1	10.9	10.4	9.8	11.1	12.0	10.9	11.7	12.8	11.3	10.9	11.3	490-496
8.2	8.7	8.2	8.5	8.5	9.0	8.7	8.6	9.5	8.9	8.0	9.2	520-579
7.8	9.4	8.2	7.7	8.9	8.8	8.4	8.5	9.7	8.5	8.3	8.6	530-537
6.7	5.7	6.6	6.7	6.7	6.8	6.9	7.1	6.8	6.5	6.5	6.8	540-543
5.2	5.1	6.3	7.4	6.5	7.0	6.7	6.2	7.3	7.5	5.5	7.6	550
14.6	16.1	12.9	13.2	14.6	15.2	14.1	14.5	14.5	13.5	14.5	14.2	571
8.0	7.5	8.1	7.0	7.4	7.9	7.2	7.7	7.9	8.0	6.3	8.0	580-629
13.4	16.4	13.5	12.5	13.4	14.7	12.7	14.3	14.6	13.2	13.5	11.8	580-589
3.9	4.4	5.2	4.9	4.5	5.0	4.9	6.0	5.8	5.9	3.7	5.7	592
7.7	7.4	8.0	6.9	7.7	8.2	7.2	7.4	7.7	7.9	6.4	8.0	600-608
-	-	-	-	-	-	-	-	-	-	-	-	614-616
-	-	-	-	-	-	-	-	-	-	-	-	617-629
-	-	-	-	-	-	-	-	-	-	-	-	630-676
-	-	-	-	-	-	-	-	-	-	-	-	630-639
-	-	-	-	-	-	-	-	-	-	-	-	635
-	-	-	-	-	-	-	-	-	-	-	-	640-648
-	-	-	-	-	-	-	-	-	-	-	-	650-659
-	-	-	-	-	-	-	-	-	-	-	-	660-669
11.7	13.5	10.7	10.0	11.1	10.9	11.0	11.6	12.2	11.3	9.7	13.3	680-709
10.8	11.5	11.4	9.7	10.5	10.7	11.1	10.7	11.5	9.6	9.0	11.3	710-739
10.8	11.5	10.9	9.5	10.5	10.4	11.1	9.7	11.5	9.2	8.2	11.0	710-719
11.8	13.2	12.8	10.5	11.6	12.2	12.0	12.8	13.1	11.0	11.8	12.3	720-724
8.4	6.6	8.0	7.1	7.5	7.9	8.1	7.7	7.9	6.7	6.3	8.2	725-729
6.8	9.2	7.9	9.0	7.8	8.8	7.7	8.6	8.3	7.6	7.8	8.1	740-759
12.2	15.2	16.3	10.7	14.8	15.1	15.5	14.7	10.5	12.5	11.7	14.3	760-779
5.5	6.4	6.5	4.3	5.9	5.7	5.7	5.8	6.4	5.3	5.5	5.1	780-799
8.4	12.8	8.8	7.6	9.3	8.7	9.0	8.1	8.7	8.3	8.0	8.5	800-899
8.7	10.0	6.9	7.6	8.7	7.1	7.7	6.6	8.5	7.4	6.5	7.4	800-804
12.6	22.6	16.8	14.3	13.4	15.6	15.0	13.5	14.8	18.1	14.4	15.5	805-809
6.6	7.9	6.4	6.1	6.8	6.8	6.4	5.7	7.3	6.6	6.2	7.3	810-819
15.3	18.6	13.8	13.8	14.8	15.3	14.5	13.6	15.1	14.6	14.1	14.6	820-829
19.3	23.2	19.8	18.6	20.5	21.9	19.8	18.1	20.3	19.2	19.9	20.6	820
7.3	7.2	6.4	6.6	6.3	6.7	6.8	5.6	7.6	5.7	5.5	7.5	830-839
7.7	7.6	7.2	7.0	7.2	7.4	7.6	7.5	7.5	6.6	5.9	7.7	840-848
5.2	7.3	4.2	4.7	6.8	4.1	4.1	4.2	4.7	4.3	4.0	4.1	850-854
3.0	2.4	2.7	3.4	2.9	2.9	2.7	2.8	3.8	3.5	2.6	3.4	850
9.8	19.4	11.2	8.0	9.7	10.8	14.4	8.3	13.5	12.1	10.4	9.5	940-949
2.4	3.4	4.4	3.2	3.6	3.4	3.1	3.2	4.7	3.9	4.2	3.9	960-979
1.6	2.4	2.7	1.9	3.0	2.8	2.6	2.4	2.9	2.7	2.5	2.2	980-989
13.0	17.5	15.2	13.8	15.7	15.0	14.3	15.4	17.4	14.0	14.3	14.3	996-999
-	11.5	12.5	7.8	8.8	9.3	9.2	13.8	10.8	-	13.0	-	
3.8	6.6	8.1	5.0	6.2	6.3	5.8	5.9	5.3	5.4	5.9	6.1	V01-V82

3 Aus dem Krankenhaus entlassene vollstationäre

3.4 Nach ausgewählten Diagnosen

3.4.1 Weib
An

Pos.-Nr. der ICD/9	Diagnose/Behandlungsanlaß	Deutschland	Baden- Württem- berg	Bayern	Berlin	Branden- burg
	Insgesamt	8 909 358	1 018 743	1 353 144	371 114	259 094
001-999	Krankheiten, Verletzungen und Vergiftungen	8 802 713	1 005 303	1 338 522	366 919	254 557
001-139	I. Infektiöse und parasitäre Krankheiten	150 579	17 728	23 542	5 683	3 269
003	Sonstige Salmonellen-Infektionen	5 927	700	828	249	251
010-018	Tuberkulose	4 759	607	702	203	103
042-044	HIV-Infektion	1 201	116	152	225	6
140-239	II. Neubildungen	1 042 013	118 821	151 525	49 872	29 052
150-159	Bösart. Neubild. der Verdauungsorgane und des Bauchfells	170 024	18 430	25 879	6 772	4 775
162	Bösartige Neubildung der Luftröhre, Bronchien und Lunge	41 781	4 828	5 595	2 864	1 267
174	Bösartige Neubildung der weiblichen Brustdrüse	200 099	22 389	29 678	10 181	4 486
179-189	Bösartige Neubildungen der Harn- und Geschlechtsorgane	133 289	14 533	19 095	7 047	4 258
190-199	Bösartige Neubildungen sonstiger und n.n.bez. Sitze	61 358	8 012	8 553	3 235	1 337
200-208	Bösart. Neubild. des lymphat. und hämatopoetischen Gewebes	73 577	8 954	10 317	3 452	2 038
210-229	Gutartige Neubildungen	220 312	25 689	33 333	9 647	6 815
230-234	Carcinoma in situ	13 039	1 359	1 649	678	474
235-238	Neubildungen unsicheren Verhaltens	42 825	3 580	5 202	1 050	1 992
239	Neubildungen unbekannten Charakters	30 550	3 314	4 440	2 275	548
240-279	III. Endokrinopathien, Ernährungs- und Stoffwechsel- krankheiten sowie Störungen im Immunitätssystem	298 354	32 565	43 099	11 773	10 690
240-246	Krankheiten der Schilddrüse	125 128	13 528	19 181	4 606	5 117
250	Diabetes mellitus (Zuckerkrankheit)	112 293	12 565	14 978	3 822	4 371
280-289	IV. Krankheiten des Blutes und der blutbildenden Organe	61 322	6 506	8 422	2 645	2 087
290-319	V. Psychiatrische Krankheiten	385 384	43 773	56 754	18 553	10 585
290-294	Organische Psychosen	58 054	5 552	8 049	3 016	2 389
295-299	Andere Psychosen	120 344	15 307	17 673	6 180	2 906
303	Alkoholabhängigkeit	38 229	4 472	6 401	1 628	763
320-389	VI. Krankheiten des Nervensystems und der Sinnesorgane	555 649	66 443	81 900	26 512	14 164
345	Epilepsie	55 764	5 459	7 388	2 350	1 834
366	Katarakt (Grauer Star)	185 571	23 845	29 307	9 912	4 021
390-459	VII. Krankheiten des Kreislaufsystems	1 337 018	140 569	197 483	57 929	42 623
401-405	Hypertonie und Hochdruckkrankheiten	119 595	10 615	18 372	4 678	4 741
410-414	Ischämische Herzkrankheiten	300 949	28 422	40 952	12 825	8 872
410	Akuter Myokardinfarkt	51 091	4 592	5 603	2 358	1 687
427	Herzrhythmusstörungen	144 452	15 475	20 199	5 946	5 179
428	Herzinsuffizienz	144 123	13 000	22 226	7 740	4 620
430-438	Krankheiten des zerebrovaskulären Systems	260 765	26 353	36 971	10 986	9 724
436	Akute aber mangelhaft bezeichnete Hirngefäßkrankheiten	117 902	12 321	16 474	5 330	4 592
440-448	Krankheiten der Arterien, Arteriolen und Kapillaren	82 090	10 376	12 729	4 749	2 017
451-459	Krankheiten der Venen und Lymphgefäße sowie sonstige Krankheiten des Kreislaufsystems	204 766	26 993	34 259	7 275	5 545
460-519	VIII. Krankheiten der Atmungsorgane	475 350	51 827	72 410	18 554	14 045
474	Chron. Affektionen der Tonsillen und des adenoiden Gewebes	116 574	14 148	17 235	2 880	3 077
480-487	Pneumonia (Lungenentzündung) und Grippe	119 520	12 759	17 685	5 562	3 518
490-496	Chron. obstruktive Lungenkrankh. und verwandte Affektionen	86 505	8 197	12 846	3 826	2 425
520-579	IX. Krankheiten der Verdauungsorgane	783 331	83 707	111 308	32 573	24 693
530-537	Krankheiten der Speiseröhre, des Magens und des Zwölffingerdarmes	106 806	9 977	15 910	3 861	3 072
540-543	Appendizitis	105 111	9 582	13 926	4 501	4 344
650	Leistenbruch	27 950	3 766	4 715	998	481
571	Chronische Leberkrankheit und -zirrhose	25 169	2 642	3 654	1 533	892
580-629	X. Krankheiten der Harn- und Geschlechtsorgane	674 447	81 044	97 624	24 248	24 266
580-589	Nephritis, Nephrotisches Syndrom und Nephrose	36 419	4 993	5 273	1 546	1 165
592	Nieren- und Harnleitersteine	49 692	5 343	6 972	1 557	1 746
600-608	Krankheiten der männlichen Geschlechtsorgane	-	-	-	-	-
614-616	Entzündliche Krankheiten der weiblichen Beckenorgane	48 901	4 881	6 673	1 878	2 282
617-629	Sonstige Affektionen der weiblichen Geschlechtsorgane	379 888	48 643	56 170	12 881	14 729
630-676	XI. Komplikationen der Schwangerschaft, bei Entbindung und im Wochenbett	1 058 521	141 448	165 153	41 565	25 518
630-639	Schwangerschaft mit nachfolgender Fehlgeburt	109 773	13 373	15 246	4 907	4 478
635	Legale Schwangerschaftsunterbrechung	14 899	596	461	729	1 651
640-648	Komplikationen, die hauptsächlich im Zusammenhang mit der Schwangerschaft auftreten	231 397	27 716	34 889	8 481	5 866
650-659	Normale Entbindung sowie andere Indikationen zur Behandlung während der Schwangerschaft, bei Wehen und Entbindung	597 980	81 386	98 793	22 568	13 270
660-669	Komplikationen, die hauptsächlich im Verlauf der Wehen und der Entbindung auftreten	110 030	17 769	14 698	5 124	1 685
680-709	XII. Krankheiten der Haut und des Unterhautzellgewebes	114 721	12 005	18 827	4 834	2 986
710-739	XIII. Krankh. des Skeletts, der Muskeln und des Bindegewebes ..	654 836	68 222	109 922	26 333	17 504
710-719	Arthropathien (Gelenkleiden) und verwandte Affektionen	341 596	36 344	58 417	12 980	8 896
720-724	Dorsopathien (Rückenleiden)	166 512	15 977	28 589	6 234	4 718
725-729	Rheumatismus, ausgen. des Rückens	62 863	6 158	9 863	2 310	1 902
740-759	XIV. Kongenitale Anomalien	49 550	6 365	7 962	2 996	798
760-779	XV. Bestimmte Affektionen, die ihren Ursprung in der Perinatalzeit haben	49 601	5 820	6 999	2 339	1 334
780-799	XVI. Symptome und schlecht bezeichnete Affektionen	319 310	39 382	52 147	9 534	7 317
800-999	XVII. Verletzungen und Vergiftungen	792 727	89 078	133 445	30 976	23 625
800-804	Schädelfraktur (Schädelbruch)	15 059	1 819	2 134	648	352
805-809	Fraktur (Bruch) der Wirbelsäule und des Rumpfskeletts	61 193	7 392	11 234	2 640	1 364
810-819	Frakturen (Brüche) der oberen Extremitäten	122 158	12 914	21 369	5 135	3 971
820-829	Frakturen (Brüche) der unteren Extremitäten	195 617	22 933	33 332	8 068	5 552
830	Fractura colli femoris (Oberschenkelhalsbruch)	90 641	10 669	14 240	4 156	2 557
830-839	Luxationen (Verrenkungen)	23 294	2 422	4 083	944	691
840-848	Verstauchungen (Distorsionen), Gelenk- und Muskelzerrungen	41 370	4 870	7 642	1 459	1 662
850-854	Intrakranielle Verletz., ausgen. solche mit Schädelbruch	98 000	11 629	14 543	2 615	3 462
850	Comotio cerebri (Gehirnerschütterung)	88 105	10 277	12 698	2 225	3 249
940-949	Verbrennungen	6 192	677	898	340	190
960-979	Vergiftung durch Drogen, Medikamente, Seren und Impfstoffe	22 146	2 654	3 172	1 175	466
980-989	Toxische Wirkungen von mediz. nichtgebräuchl. Substanzen	9 993	1 206	1 926	322	298
990-999	Komplikationen nach chirurgischen Eingriffen und ärztlicher Behandlung, anderweitig nicht klassifiziert	62 184	6 585	8 921	3 303	1 717
V01-V82	Ohne Diagnoseangabe	12 715	2 089	1 793	4	87
	Faktoren, die den Gesundheitszustand und die Inanspruchnahme von Einrichtungen des Gesundheitswesens beeinflussen (ohne V30-V39)	93 930	11 351	12 829	4 191	4 450

**Patienten (einschl. Sterbefälle, ohne Stundenfälle) 1999
und Ländern (Behandlungsort)**

lich
zahl

Bremen	Hamburg	Hessen	Mecklen- burg- Vor- pommern	Nieder- sachsen	Nord- rhein- west- falen	Rhein- land- Pfalz	Saarland	Sachsen	Sachsen- Anhalt	Schles- wig- Holstein	Thüringen	Pos.-Nr. der ICD/9
99 603	199 406	629 621	202 826	796 850	2 049 682	447 798	137 600	475 972	307 638	278 347	281 920	
98 308	197 529	617 096	200 067	788 646	2 032 232	441 433	136 556	468 691	303 622	275 521	277 711	001-999
1 494	3 450	10 735	3 479	14 272	36 058	9 308	2 140	6 809	4 260	4 729	3 623	001-139
40	105	369	235	484	1 166	420	65	391	269	126	229	003
59	92	375	174	352	1 207	184	43	185	211	157	105	010-018
39	71	212	13	50	254	39	6	-	2	14	2	042-044
13 256	24 466	70 466	27 010	81 687	238 203	47 526	17 517	64 660	40 616	29 626	37 710	140-239
2 148	3 739	11 569	3 619	13 440	40 380	8 092	2 698	12 177	6 115	4 562	5 629	150-159
772	1 042	2 250	1 035	3 337	10 581	1 516	884	1 496	1 530	1 636	1 149	162
2 423	4 972	13 593	4 998	14 901	47 175	9 366	3 704	11 353	8 836	4 783	7 261	174
1 457	3 156	8 248	3 589	10 660	28 571	5 397	2 129	9 048	6 162	4 270	5 669	179-189
845	1 652	3 886	1 223	5 188	14 776	2 394	1 019	3 497	2 135	1 766	1 860	190-199
1 214	1 605	4 183	2 089	5 337	17 180	3 039	1 293	5 175	2 567	2 037	3 097	200-208
2 643	4 831	16 252	5 201	17 683	49 110	11 251	3 597	13 502	7 145	6 423	7 190	210-229
97	400	803	632	927	2 814	764	232	882	538	359	431	230-234
332	702	3 053	2 534	3 815	7 493	2 056	527	3 502	3 020	870	3 037	235-238
397	722	2 974	657	2 530	7 132	1 193	498	1 284	773	1 231	582	239
2 869	6 046	20 298	9 146	25 431	69 938	14 090	4 796	17 621	11 976	7 410	10 606	240-279
959	2 607	8 183	3 864	9 896	28 259	6 160	1 962	7 495	5 958	2 781	4 572	240-246
1 125	1 874	7 229	4 060	9 927	26 520	4 929	1 401	7 794	4 484	2 837	4 377	250
624	1 409	4 246	1 435	6 001	14 006	3 066	941	3 449	2 316	1 918	2 253	280-289
4 443	9 065	27 482	8 279	35 383	92 040	18 403	6 099	18 203	11 839	14 745	9 738	290-319
438	1 236	3 884	1 731	4 770	15 130	2 572	1 130	2 793	1 975	1 879	1 510	290-294
1 410	3 061	9 508	2 177	9 664	28 436	5 784	1 863	5 892	3 444	3 922	3 017	295-299
322	818	2 347	724	4 252	9 129	1 519	424	1 693	936	1 952	849	303
7 551	16 017	34 029	12 687	52 329	123 436	26 736	10 881	29 857	18 281	17 607	17 219	320-389
866	1 425	3 493	1 584	4 953	13 567	2 646	1 209	3 206	2 119	1 730	2 135	345
2 501	4 016	8 494	3 229	18 961	37 747	9 553	4 154	10 371	6 167	7 003	6 290	366
12 938	28 710	96 322	30 326	114 942	310 897	73 232	23 072	77 173	48 184	38 086	44 532	390-459
1 176	2 187	7 778	3 306	9 183	29 248	6 440	1 388	7 148	5 532	2 613	5 190	401-405
2 696	6 311	22 788	7 938	25 162	75 860	16 587	6 224	19 008	10 060	8 204	9 040	410-414
603	1 401	3 794	1 359	5 086	11 629	3 006	838	3 356	2 092	1 751	1 936	410
1 301	3 039	10 000	3 273	13 324	33 498	8 053	2 555	8 226	5 633	3 776	4 975	427
1 651	2 970	10 784	3 031	13 581	32 179	8 553	2 720	7 207	5 017	4 106	4 738	428
2 771	5 737	18 415	5 912	23 876	55 855	13 411	4 818	17 843	10 646	7 449	9 998	430-438
1 143	2 683	8 353	2 574	10 029	25 607	5 892	2 395	8 124	4 657	2 840	4 888	436
1 048	1 893	5 931	1 578	6 746	18 113	3 708	1 342	3 905	2 645	3 026	2 284	440-448
1 467	4 686	15 473	3 538	16 554	47 144	12 165	2 798	8 767	5 770	6 779	5 553	451-459
5 413	10 701	31 482	12 103	45 351	113 246	26 675	7 798	21 885	17 336	12 921	13 603	460-519
1 179	2 074	8 019	2 959	12 130	27 111	7 857	2 101	5 328	4 183	2 910	3 383	474
1 421	2 985	7 895	3 251	11 715	28 993	6 895	1 977	5 007	3 782	3 365	2 910	480-487
1 125	1 983	5 478	2 260	7 523	23 292	4 460	1 490	3 305	2 966	2 768	2 561	490-496
8 274	16 085	54 387	19 285	69 882	186 631	39 756	11 672	44 891	30 134	23 329	26 724	520-579
1 111	2 273	6 882	2 188	9 077	28 253	5 594	1 733	5 459	4 280	3 185	3 751	530-537
871	1 553	6 853	3 106	9 486	23 490	4 904	985	8 162	5 673	2 833	4 842	540-543
274	554	2 227	491	2 447	6 700	1 584	458	1 135	672	833	615	550
284	574	1 507	633	1 815	5 727	1 155	361	1 789	1 120	551	932	571
6 184	12 538	47 154	17 706	58 667	149 508	34 669	9 999	39 085	28 765	19 419	23 571	580-629
485	617	2 400	971	3 345	8 252	1 670	611	1 766	1 432	748	1 145	580-589
310	980	3 442	1 315	4 947	11 808	2 787	763	2 716	1 871	1 571	1 564	592
422	875	3 368	1 386	3 977	11 131	2 741	840	2 635	2 240	1 594	1 978	600-608
3 452	6 046	27 352	10 753	30 898	78 415	19 459	5 001	23 846	17 335	11 158	13 750	614-616
11 621	23 246	80 402	20 348	100 816	243 719	51 786	13 982	48 222	29 382	33 981	27 332	630-676
1 030	1 629	7 537	3 929	8 345	22 920	5 004	1 182	7 103	4 971	3 145	4 974	630-639
76	154	520	1 728	605	1 002	159	108	2 328	2 145	571	2 066	635
2 318	4 524	18 806	4 362	21 926	56 525	11 622	3 601	10 307	7 086	7 001	6 367	640-648
6 353	13 781	45 556	10 019	58 192	136 300	30 406	7 577	25 743	14 591	19 573	13 872	650-659
1 762	3 107	7 862	1 903	11 387	25 790	4 310	1 504	4 678	2 552	3 974	1 925	660-669
1 290	2 653	7 954	2 549	10 169	27 811	5 096	1 630	5 711	3 777	3 339	4 090	680-709
8 158	15 044	47 270	11 584	59 956	153 623	31 493	8 591	29 917	18 452	28 520	20 247	710-739
3 713	7 658	24 322	6 049	31 071	79 910	15 591	3 672	16 859	9 768	16 152	10 194	710-719
2 291	3 595	12 349	3 358	15 176	39 446	9 168	2 734	6 278	4 675	5 996	5 928	720-724
1 087	1 579	3 953	1 054	6 167	15 765	3 277	901	2 573	1 654	2 994	1 626	725-729
918	1 948	3 282	849	4 022	11 185	1 973	703	2 558	1 238	1 458	1 294	740-759
955	1 557	2 655	1 334	4 726	11 948	2 172	1 003	2 546	1 366	1 830	1 017	760-779
3 474	7 177	25 368	5 477	32 290	73 951	16 281	4 735	13 262	10 135	9 910	8 870	780-799
8 846	17 417	53 564	16 470	72 722	176 032	39 171	10 997	42 842	25 565	26 695	25 282	800-999
282	486	918	408	1 435	3 311	696	216	889	506	414	545	800-804
664	1 654	4 586	861	6 088	13 366	3 462	961	2 168	1 266	2 233	1 254	805-809
1 333	2 210	7 640	2 464	10 950	27 867	6 055	1 591	6 757	3 875	3 832	4 195	810-819
2 116	4 766	14 397	3 151	18 149	42 495	9 777	2 774	10 150	5 195	7 259	5 503	820-829
1 103	2 625	7 036	1 333	8 600	19 565	4 350	1 276	4 636	2 404	3 683	2 408	820
231	390	1 445	542	2 165	5 718	1 040	341	998	693	912	679	830-839
365	544	2 414	1 044	3 698	8 009	1 984	637	2 383	1 549	1 360	1 750	840-848
1 094	1 441	6 151	2 904	8 990	19 943	5 094	1 396	7 635	4 395	2 942	3 766	850-854
936	1 207	5 479	2 676	7 980	17 938	4 740	1 188	7 244	4 150	2 529	3 589	850
75	154	428	156	593	1 382	334	99	290	240	181	155	940-949
224	598	1 667	466	2 127	5 170	1 100	400	1 019	690	652	566	960-979
114	130	671	253	819	2 298	443	191	476	346	261	239	980-989
569	2 480	4 640	983	5 391	15 563	2 499	667	3 155	1 758	1 898	2 055	996-999
-	1	6 016	223	455	1 156	276	73	163	-	379	-	
1 295	1 876	6 509	2 536	7 749	16 294	6 089	971	7 118	4 016	2 447	4 209	V01-V82

3 Aus dem Krankenhaus entlassene vollstationäre

noch 3.4 Nach ausgewählten Diagnosen

3.4.2 Weib
Verweil

Pos.-Nr. der ICD/9	Diagnose/Behandlungsanlaß	Deutschland	Baden- Württem- berg	Bayern	Berlin	Branden- burg
	Insgesamt	10.5	10.5	10.6	11.4	10.6
001-999	Krankheiten, Verletzungen und Vergiftungen	10.6	10.6	10.6	11.4	10.7
001-139	I. Infektiöse und parasitäre Krankheiten	9.2	8.7	9.5	11.2	9.6
003	Sonstige Salmonellen-Infektionen	9.2	8.2	9.5	10.5	9.1
010-018	Tuberkulose	29.1	25.4	31.6	26.3	31.2
042-044	HIV-Infektion	15.7	13.9	18.1	19.2	9.5
140-239	II. Neubildungen	10.3	10.4	10.6	11.0	10.3
150-159	Bösart. Neubild. der Verdauungsorgane und des Bauchfells	12.9	13.1	13.1	16.3	12.9
162	Bösartige Neubildung der Luftröhre, Bronchien und Lunge	12.1	11.8	11.2	14.3	11.4
174	Bösartige Neubildung der weiblichen Brustdrüse	8.9	10.0	9.8	8.4	8.9
179-189	Bösartige Neubildungen der Harn- und Geschlechtsorgane	11.1	11.1	12.2	11.5	10.5
190-199	Bösartige Neubildungen sonstiger und n.n.bez. Sitze	11.5	11.2	11.4	12.4	12.3
200-208	Bösart. Neubild. des lymphat. und hämatopoetischen Gewebes	11.2	11.3	11.8	13.4	10.9
210-229	Gutartige Neubildungen	8.6	8.4	8.3	8.3	9.2
230-234	Carcinoma in situ	8.4	7.8	7.9	8.5	9.5
235-238	Neubildungen unsicheren Verhaltens	7.9	8.3	8.4	8.9	7.7
239	Neubildungen unbekannten Charakters	8.5	9.0	8.5	8.4	7.7
240-279	III. Endokrinopathien, Ernährungs- und Stoffwechsel- krankheiten sowie Störungen im Immunitätssystem	10.6	10.7	11.0	11.8	11.1
240-246	Krankheiten der Schilddrüse	7.3	7.0	7.6	8.0	7.3
250	Diabetes mellitus (Zuckerkrankheit)	14.8	14.7	15.6	16.7	15.8
280-289	IV. Krankheiten des Blutes und der blutbildenden Organe	10.1	10.5	10.2	11.8	9.5
290-319	V. Psychiatrische Krankheiten	30.1	33.1	30.7	27.5	28.2
290-294	Organische Psychosen	24.4	25.8	26.8	24.5	21.2
295-299	Andere Psychosen	42.6	44.6	44.9	37.7	42.4
303	Alkoholabhängigkeit	13.6	17.1	15.5	13.9	13.7
320-389	VI. Krankheiten des Nervensystems und der Sinnesorgane	7.6	8.1	7.0	6.9	8.2
345	Epilepsie	9.9	10.2	8.1	10.8	11.7
366	Katarakt (Grauer Star)	3.2	3.6	3.3	2.7	3.5
390-459	VII. Krankheiten des Kreislaufsystems	12.0	12.3	11.9	13.3	12.2
401-405	Hypertonie und Hochdruckkrankheiten	10.2	10.5	10.3	11.3	10.1
410-414	Ischämische Herzkrankheiten	9.7	10.3	9.8	10.4	10.2
410	Akuter Myokardinfarkt	13.9	14.3	13.5	13.4	15.4
427	Herzrhythmusstörungen	10.9	11.3	11.1	11.4	10.9
428	Herzinsuffizienz	15.5	16.0	15.9	17.3	15.8
430-438	Krankheiten des zerebrovaskulären Systems	15.3	15.3	14.7	17.8	15.4
436	Akute aber mangelhaft bezeichnete Hirngefäßkrankheiten	16.5	15.5	15.6	19.9	17.5
440-448	Krankheiten der Arterien, Arteriolen und Kapillaren	16.1	16.4	16.2	17.5	16.5
451-459	Krankheiten der Venen und Lymphgefäße sowie sonstige Krankheiten des Kreislaufsystems	7.9	8.4	7.4	7.1	7.8
460-519	VIII. Krankheiten der Atmungsorgane	9.1	8.9	9.4	10.9	9.2
474	Chron. Affektionen der Tonsillen und des adenoiden Gewebes	5.0	5.1	5.0	5.5	4.7
480-487	Pneumonie (Lungenentzündung) und Grippe	12.9	12.7	13.2	14.4	13.6
490-496	Chron. obstruktive Lungenkrankh. und verwandte Affektionen	12.2	12.2	12.8	13.6	12.4
520-579	IX. Krankheiten der Verdauungsorgane	9.4	9.4	9.5	10.1	9.4
530-537	Krankheiten der Speiseröhre, des Magens und des Zwölffingerdarmes	10.0	10.1	10.3	11.6	10.2
540-543	Appendizitis	6.3	6.5	6.1	6.0	6.5
550	Leistenbruch	7.1	7.0	7.1	6.4	7.2
571	Chronische Leberkrankheit und -zirrhose	15.3	16.0	14.8	17.1	15.2
580-629	X. Krankheiten der Harn- und Geschlechtsorgane	6.8	6.4	6.7	7.6	6.9
580-589	Nephritis, Nephrotisches Syndrom und Nephrose	15.1	13.6	16.8	17.0	14.3
592	Nieren- und Harnleitersteine	5.8	5.5	6.1	6.5	5.7
600-608	Krankheiten der männlichen Geschlechtsorgane	-	-	-	-	-
614-616	Entzündliche Krankheiten der weiblichen Beckenorgane	6.3	5.7	5.9	6.9	7.4
617-629	Sonstige Affektionen der weiblichen Geschlechtsorgane	5.9	5.5	5.5	6.3	6.0
630-676	XI. Komplikationen der Schwangerschaft, bei Entbindung und im Wochenbett	5.8	5.7	5.7	4.9	6.8
630-639	Schwangerschaft mit nachfolgender Fehlgeburt	2.9	2.9	2.7	3.1	3.2
635	Legale Schwangerschaftsunterbrechung	2.2	2.8	2.6	2.3	2.2
640-648	Komplikationen, die hauptsächlich im Zusammenhang mit der Schwangerschaft auftreten	7.2	7.1	6.9	6.9	9.4
650-659	Normale Entbindung sowie andere Indikationen zur Behandlung während der Schwangerschaft, bei Wehen und Entbindung	5.4	5.2	5.5	4.2	6.6
660-669	Komplikationen, die hauptsächlich im Verlauf der Wehen und der Entbindung auftreten	8.1	8.0	7.7	6.7	9.7
680-709	XII. Krankheiten der Haut und des Unterhautzellgewebes	13.0	12.6	14.6	14.2	13.9
710-739	XIII. Krankh. des Skeletts, der Muskeln und des Bindegewebes	13.1	13.6	13.4	14.3	13.6
710-719	Arthropathien (Gelenkleiden) und verwandte Affektionen	13.7	14.2	14.1	14.4	14.2
720-724	Dorsopathien (Rückenleiden)	13.8	14.6	13.9	16.8	14.1
725-729	Rheumatismus, ausgen. des Rückens	9.6	10.5	10.1	10.4	9.6
740-759	XIV. Kongenitale Anomalien	9.1	9.5	9.2	8.4	7.7
760-779	XV. Bestimmte Affektionen, die ihren Ursprung in der Perinatalzeit haben	15.2	16.1	16.5	12.8	11.1
780-799	XVI. Symptome und schlecht bezeichnete Affektionen	7.6	7.8	8.0	9.7	6.7
800-999	XVII. Verletzungen und Vergiftungen	11.5	11.5	11.3	13.8	11.1
800-804	Schädelfraktur (Schädelbruch)	7.9	8.5	7.9	8.3	7.1
805-809	Fraktur (Bruch) der Wirbelsäule und des Rumpfskeletts	16.5	15.8	16.0	19.2	16.4
810-819	Frakturen (Brüche) der oberen Extremitäten	10.0	10.1	10.3	12.0	9.0
820-829	Frakturen (Brüche) der unteren Extremitäten	18.4	17.6	17.3	21.2	18.7
820	Fractura colli femoris (Oberschenkelhalsbruch)	21.9	20.6	21.3	24.2	22.7
830-839	Luxationen (Verrenkungen)	7.8	7.7	7.6	9.5	7.5
840-848	Verstauchungen (Distorsionen), Gelenk- und Muskelzerrungen	6.9	6.8	6.6	7.8	7.3
850-854	Intrakranielle Verletz., ausgen. solche mit Schädelbruch	4.7	5.5	4.8	5.2	4.7
850	Comotio cerebri (Gehirnerschütterung)	3.6	3.5	3.5	4.2	4.2
940-949	Verbrennungen	12.6	11.4	13.5	14.9	12.9
960-979	Vergiftung durch Drogen, Medikamente, Seren und Impfstoffe	4.6	5.0	4.2	5.5	4.2
980-989	Toxische Wirkungen von mediz. nichtgebräuchl. Substanzen	2.9	2.7	3.0	3.1	2.3
996-999	Komplikationen nach chirurgischen Eingriffen und ärztlicher Behandlung, anderweitig nicht klassifiziert	16.6	17.2	17.2	16.6	18.5
	Ohne Diagnoseangabe	9.9	12.9	8.3	18.3	10.4
V01-V82	Faktoren, die den Gesundheitszustand und die Inanspruchnahme von Einrichtungen des Gesundheitswesens beeinflussen (ohne V30-V39)	5.0	4.8	5.8	5.0	3.8

Patienten (einschl. Sterbefälle, ohne Stundenfälle) 1999

und Ländern (Behandlungsort)

 lich
dauer

Bremen	Hamburg	Hessen	Mecklen- burg- Vor- pommern	Nieder- sachsen	Nord- rhein- west- falen	Rhein- land- Pfalz	Saarland	Sachsen	Sachsen- Anhalt	Schles- wig- Holstein	Thüringen	Pos.-Nr. der ICD/9
10.2	11.2	10.4	8.7	10.1	10.8	10.0	9.8	10.8	9.8	10.2	10.4	
10.3	11.3	10.4	8.7	10.2	10.8	10.1	9.8	10.9	9.9	10.3	10.5	001-999
9.2	9.9	9.3	8.6	8.3	9.2	7.7	8.2	10.6	10.2	8.6	9.8	001-139
8.6	9.5	8.7	7.6	9.2	9.4	9.0	8.1	10.3	9.6	8.6	9.3	003
26.0	22.2	34.9	27.8	28.9	27.7	27.3	19.5	37.3	32.8	34.8	20.5	010-018
16.1	17.6	13.4	8.9	9.4	15.9	12.5	7.8	-	19.0	15.7	8.0	042-044
10.2	11.0	9.7	8.5	10.0	10.6	10.1	9.7	10.5	9.2	9.7	9.5	140-239
12.1	14.3	12.2	11.2	12.8	13.0	13.3	12.1	12.1	12.1	12.2	12.0	150-159
13.8	13.9	11.7	11.5	11.3	12.8	11.1	10.1	15.1	10.7	10.8	11.3	162
9.7	8.6	8.2	6.2	8.7	9.3	8.6	7.4	8.8	6.4	10.0	7.2	174
10.8	11.7	10.3	9.1	10.4	11.3	11.4	11.2	11.5	10.3	9.5	10.5	179-189
13.2	12.9	11.5	11.0	10.9	11.6	11.1	11.3	12.3	10.1	10.5	11.8	190-199
9.7	13.8	11.7	9.0	10.6	11.0	9.8	10.9	12.4	10.8	10.2	9.6	200-208
7.7	8.7	8.4	8.5	8.7	8.8	8.7	8.6	9.1	9.3	7.9	9.2	210-229
8.6	6.7	8.3	6.4	8.0	9.2	8.1	7.9	9.2	8.9	8.0	9.1	230-234
8.7	9.5	7.7	5.9	7.6	9.0	8.6	7.3	7.4	6.5	7.7	7.1	235-238
7.8	9.2	8.5	6.1	8.9	8.9	7.5	8.9	8.1	6.9	7.5	7.9	239
9.2	9.7	10.0	9.4	10.4	10.5	10.1	9.6	11.7	10.6	10.1	11.5	240-279
6.8	7.1	6.8	6.3	7.1	7.3	6.8	7.5	7.7	7.7	7.0	8.2	240-246
12.3	13.8	13.9	12.7	14.3	14.5	14.7	14.7	15.8	14.9	13.1	15.9	250
9.1	11.9	10.0	7.8	9.3	10.4	9.6	9.7	11.0	9.1	8.9	9.3	280-289
33.6	30.6	30.0	22.3	28.7	31.3	28.2	23.0	30.9	26.9	30.9	29.4	290-319
20.9	25.9	23.4	14.5	21.6	26.6	22.8	19.6	24.4	21.3	24.6	24.3	290-294
46.4	40.1	40.9	32.4	38.6	45.0	39.2	33.7	43.5	36.5	47.1	43.7	295-299
19.0	12.7	12.3	10.4	11.6	13.1	11.0	12.1	15.4	9.4	12.7	11.2	303
6.7	7.9	8.6	7.0	6.6	8.2	6.9	7.0	7.7	7.7	6.7	7.5	320-389
8.5	10.8	8.5	7.6	7.8	12.5	8.0	9.8	9.8	8.7	9.2	8.0	345
3.8	3.7	3.4	3.3	3.0	3.1	2.5	2.8	3.9	3.9	1.9	3.2	366
11.2	12.8	11.5	9.8	11.8	11.9	11.3	11.0	12.7	11.9	11.7	12.9	390-459
8.9	9.5	9.9	7.8	9.7	10.2	10.2	9.5	11.6	9.5	9.6	10.9	401-405
7.9	9.0	8.5	8.1	9.5	9.5	9.5	8.7	10.3	11.0	10.0	11.4	410-414
12.3	13.1	12.7	12.8	13.4	13.9	12.9	11.9	16.4	14.9	14.0	15.9	410
9.2	9.6	9.7	9.1	10.4	11.2	10.7	9.9	11.4	10.9	10.5	11.5	427
13.0	16.2	14.9	12.7	14.6	16.0	14.6	14.4	16.3	14.9	14.2	16.2	428
16.1	19.7	16.3	12.1	15.1	15.5	13.9	14.1	15.4	13.7	15.6	15.1	430-438
16.1	22.9	17.8	12.6	15.5	17.1	14.6	14.6	16.5	15.3	16.8	16.4	436
13.4	18.0	15.5	12.3	15.6	16.4	15.2	12.9	16.7	15.5	15.2	17.5	440-448
7.7	7.6	7.6	7.6	8.5	7.8	7.5	8.1	9.0	8.1	7.3	8.9	451-459
8.6	9.6	9.1	8.1	8.6	9.3	8.6	8.9	9.6	8.9	8.9	8.9	460-519
5.4	5.9	5.4	4.9	4.8	4.9	4.9	5.0	4.9	5.1	4.9	4.7	474
11.0	12.9	12.9	11.0	12.3	13.1	12.2	12.7	14.3	12.8	12.1	13.0	480-487
10.4	12.2	11.8	9.9	11.4	12.5	11.6	11.6	13.0	11.5	11.7	11.7	490-496
9.0	10.0	9.1	8.0	9.1	9.8	9.4	8.9	9.7	8.9	8.8	9.2	520-579
9.0	10.7	9.6	7.5	10.0	10.0	9.6	8.9	10.9	9.2	9.5	9.7	530-537
5.8	5.9	6.3	6.2	6.3	6.6	6.7	6.5	6.4	6.0	5.9	6.4	540-543
6.0	6.7	7.0	6.9	7.0	7.6	6.9	6.2	7.4	8.0	6.1	7.5	550
14.3	17.4	14.5	12.7	16.2	16.0	13.5	15.7	14.6	13.3	14.5	14.4	571
6.7	6.9	6.5	5.8	6.8	7.3	6.5	6.8	7.0	6.6	6.1	7.1	580-629
13.3	15.5	15.7	11.6	14.9	15.4	13.6	14.9	16.8	14.3	12.0	14.2	580-589
4.8	5.3	5.9	5.7	5.1	5.8	5.7	7.1	6.5	6.7	4.6	6.4	592
-	-	-	-	-	-	-	-	-	-	-	-	600-608
6.1	5.8	6.0	6.5	6.3	6.4	6.4	5.5	7.1	7.0	5.6	7.2	614-616
6.1	6.1	5.3	4.8	6.1	6.5	5.8	5.8	6.0	5.7	5.6	6.3	617-629
5.3	5.2	5.6	6.0	5.6	6.0	5.8	6.0	6.4	6.4	5.0	6.2	630-676
2.9	2.7	2.8	2.6	2.8	3.1	3.1	2.9	3.5	2.9	2.6	3.1	630-639
2.2	2.5	2.5	1.7	1.9	2.6	2.7	2.8	2.6	2.0	2.3	1.9	635
6.6	6.2	6.7	8.4	6.9	7.2	7.1	6.7	8.5	8.0	6.0	8.2	640-648
4.5	4.6	5.2	5.7	5.1	5.6	5.4	5.5	5.9	6.2	4.5	6.0	650-659
7.9	7.2	7.8	9.0	7.8	8.6	8.3	8.9	9.0	9.7	7.5	9.5	660-669
12.5	12.9	11.8	10.7	13.0	12.4	12.8	12.6	14.4	12.6	11.2	14.7	680-709
12.7	13.1	13.7	10.9	12.5	13.0	13.4	12.5	13.4	11.6	11.5	13.2	710-739
13.5	14.0	13.9	11.4	13.3	13.6	14.1	12.5	14.4	12.2	11.7	13.6	710-719
13.5	14.7	14.1	11.1	12.9	13.6	13.5	13.4	14.4	12.4	13.8	13.7	720-724
9.0	8.2	10.5	7.1	8.8	9.6	10.3	10.9	8.8	7.2	8.4	9.1	725-729
9.4	9.7	9.5	8.1	8.9	9.2	8.4	9.0	8.6	8.6	8.5	8.7	740-759
13.5	17.4	16.8	11.4	16.3	15.8	14.9	15.5	11.7	13.5	12.8	13.7	760-779
6.6	8.1	7.9	5.4	6.8	7.8	7.2	7.4	7.8	6.6	7.5	7.2	780-799
11.0	15.4	12.0	8.5	11.4	11.7	11.1	10.5	11.0	9.7	11.6	10.9	800-999
8.5	8.8	8.4	6.7	8.8	7.3	7.9	6.8	7.7	7.8	6.5	8.0	800-804
13.8	22.4	16.8	14.7	14.5	17.2	15.7	15.3	16.2	16.5	17.2	18.0	805-809
9.7	12.7	9.8	6.6	9.7	10.3	9.1	8.9	9.6	8.2	9.5	9.7	810-819
18.7	21.8	17.9	16.3	18.3	19.4	17.9	16.5	17.8	17.2	19.0	18.0	820-829
20.4	24.1	21.6	19.9	21.7	23.4	21.3	19.1	20.9	20.6	22.4	21.6	820
9.1	9.2	8.0	6.6	7.6	7.9	7.9	6.6	8.0	6.7	6.8	7.9	830-839
6.8	8.2	7.2	6.2	6.7	7.1	7.1	7.1	7.1	5.8	5.8	6.9	840-848
5.2	5.2	4.2	4.2	5.2	4.2	4.2	4.0	4.9	4.2	4.1	4.3	850-854
3.4	2.8	3.4	3.5	3.4	3.5	3.3	3.4	4.3	3.8	3.2	3.8	850
10.6	21.0	12.7	7.9	11.0	12.1	13.7	10.1	13.2	13.6	12.2	9.6	940-949
4.7	5.0	5.6	3.7	4.1	4.2	4.1	3.6	5.8	5.0	4.7	4.3	960-979
2.7	3.6	2.9	2.5	2.8	3.0	2.6	2.2	3.2	3.3	2.8	2.6	980-989
13.8	18.3	17.6	14.1	17.3	15.0	15.6	17.9	19.0	15.9	16.1	16.6	996-999
-	14.0	9.6	8.4	8.9	9.4	10.1	13.7	11.3	-	7.0	-	
4.7	6.0	5.9	3.7	5.2	5.4	4.3	5.0	4.3	4.1	4.5	4.7	V01-V82

**4 Aus dem Krankenhaus entlassene
nach ausgewählten Diagnosen**

An

Pos.-Nr. der ICD/9	Diagnose Behandlungsanlaß	Insgesamt	Davon im Alter		
			0 - 1	1 - 5	5 - 15
	Insgesamt	829 959	13 555	67 332	75 853
001-999	Krankheiten, Verletzungen und Vergiftungen	800 970	13 272	66 909	74 648
001-139	I. Infektiose und parasitäre Krankheiten	9 495	296	914	1 376
003	Sonstige Salmonellen-Infektionen	54	2	6	9
010-018	Tuberkulose	311	5	30	20
042-044	HIV-Infektion	434	1	23	120
140-239	II. Neubildungen	179 347	873	4 858	6 625
150-159	Bösart. Neubild. der Verdauungsorgane und des Bauchfells	25 511	4	47	54
162	Bösartige Neubildung der Luftröhre, Bronchien und Lunge	12 647	5	9	1
174	Bösartige Neubildung der weiblichen Brustdrüse	56 937	1	1	-
179-189	Bösartige Neubildungen der Harn- und Geschlechtsorgane	25 099	15	449	250
190-199	Bösartige Neubildungen sonstiger und n.n.bez. Sitze	7 990	97	835	1 284
200-208	Bösart. Neubild. des lymphat. und hämatopoetischen Gewebes	20 624	140	2 312	3 090
210-229	Gutartige Neubildungen	13 604	539	646	842
230-234	Carcinoma in situ	596	-	2	2
235-238	Neubildungen unsicheren Verhaltens	4 069	21	97	245
239	Neubildungen unbekannten Charakters	3 241	27	112	214
240-279	III. Endokrinopathien, Ernährungs- und Stoffwechsel- krankheiten sowie Störungen im Immunitätssystem	12 465	284	841	2 121
240-246	Krankheiten der Schilddrüse	1 855	21	29	56
250	Diabetes mellitus (Zuckerkrankheit)	2 475	2	35	182
280-289	IV. Krankheiten des Blutes und der blutbildenden Organe	7 866	114	724	1 475
290-319	V. Psychiatrische Krankheiten	45 724	139	376	1 206
290-294	Organische Psychosen	3 887	2	3	31
295-299	Andere Psychosen	4 514	3	9	33
303	Alkoholabhängigkeit	9 608	1	-	51
320-389	VI. Krankheiten des Nervensystems und der Sinnesorgane	46 253	1 280	7 666	10 245
345	Epilepsie	9 642	223	1 237	1 469
366	Katarakt (Grauer Star)	4 034	17	41	26
390-459	VII. Krankheiten des Kreislaufsystems	87 901	232	206	558
401-405	Hypertonie und Hochdruckkrankheiten	3 677	7	9	36
410-414	Ischämische Herzkrankheiten	32 837	5	4	7
410	Akuter Myokardinfarkt	11 563	2	-	2
427	Herzrhythmusstörungen	13 902	55	38	100
428	Herzinsuffizienz	5 693	19	13	10
430-438	Krankheiten des zerebrovaskulären Systems	13 063	35	33	54
436	Akute aber mangelhaft bezeichnete Hirngefäßkrankheiten	4 090	3	2	9
440-448	Krankheiten der Arterien, Arteriolen und Kapillaren	5 773	4	26	40
451-459	Krankheiten der Venen und Lymphgefäße sowie sonstige Krankheiten des Kreislaufsystems	7 575	8	28	204
460-519	VIII. Krankheiten der Atmungsorgane	69 213	1 020	30 666	21 946
474	Chron. Affektionen der Tonsillen und des adenoiden Gewebes	47 788	175	27 424	19 431
480-487	Pneumonie (Lungenentzündung) und Grippe	3 803	67	189	133
490-496	Chron. obstruktive Lungenkrankh. und verwandte Affektionen	4 855	136	327	743
520-579	IX. Krankheiten der Verdauungsorgane	44 860	724	3 836	4 969
530-537	Krankheiten der Speiseröhre, des Magens und des Zwölffingerdarmes	8 968	86	210	493
540-543	Appendizitis	1 717	1	77	507
550	Leistenbruch	3 907	225	1 134	759
571	Chronische Leberkrankheit und -zirrhose	1 734	1	5	17
580-629	X. Krankheiten der Harn- und Geschlechtsorgane	73 780	1 039	4 998	6 945
580-589	Nephritis, Nephrotisches Syndrom und Nephrose	5 098	45	148	224
592	Nieren- und Harnleitersteine	7 649	3	14	42
600-608	Krankheiten der männlichen Geschlechtsorgane	17 411	226	3 635	5 181
614-616	Entzündliche Krankheiten der weiblichen Beckenorgane	2 159	1	6	32
617-629	Sonstige Affektionen der weiblichen Geschlechtsorgane	29 862	15	42	145
630-676	XI. Komplikationen der Schwangerschaft, bei Entbindung und im Wochenbett	65 049	-	-	43
630-639	Schwangerschaft mit nachfolgender Fehlgeburt	21 969	-	-	29
635	Legale Schwangerschaftsunterbrechung	7 277	-	-	19
640-648	Komplikationen, die hauptsächlich im Zusammenhang mit der Schwangerschaft auftreten	19 018	-	-	8
650-659	Normale Entbindung sowie andere Indikationen zur Behandlung während der Schwangerschaft, bei Wehen und Entbindung	22 071	-	-	6
660-669	Komplikationen, die hauptsächlich im Verlauf der Wehen und der Entbindung auftreten	1 579	-	-	-
680-709	XII. Krankheiten der Haut und des Unterhautzellgewebes	7 476	115	801	885
710-739	XIII. Krankh. des Skeletts, der Muskeln und des Bindegewebes	21 940	87	502	1 106
710-719	Arthropathien (Gelenkleiden) und verwandte Affektionen	7 865	13	144	434
720-724	Dorsopathien (Rückenleiden)	4 995	10	25	54
725-729	Rheumatismus, ausgen. des Rückens	6 892	29	227	260
740-759	XIV. Kongenitale Anomalien	9 989	2 597	2 620	2 564
760-779	XV. Bestimmte Affektionen, die ihren Ursprung in der Perinatalzeit haben	3 018	2 381	211	73
780-799	XVI. Symptome und schlecht bezeichnete Affektionen	37 510	1 083	1 883	3 251
800-999	XVII. Verletzungen und Vergiftungen	79 084	1 008	5 807	9 160
800-804	Schädelfraktur (Schädelbruch)	4 445	39	134	631
805-809	Fraktur (Bruch) der Wirbelsäule und des Rumpfskeletts	1 549	1	5	44
810-819	Frakturen (Brüche) der oberen Extremitäten	9 361	5	574	3 428
820-829	Frakturen (Brüche) der unteren Extremitäten	3 732	10	115	428
820	Fractura colli femoris (Oberschenkelhalsbruch)	506	3	1	10
830-839	Luxationen (Verrenkungen)	2 442	8	29	148
840-848	Verstauchungen (Distorsionen), Gelenk- und Muskelzerrungen	2 742	2	27	149
850-854	Intrakranielle Verletz., ausgen. solche mit Schädelbruch	13 525	321	1 141	794
850	Comotio cerebri (Gehirnerschütterung)	11 435	269	1 034	665
940-949	Verbrennungen	852	65	238	97
960-979	Vergiftung durch Drogen, Medikamente, Seren und Impfstoffe	6 220	80	628	152
980-989	Toxische Wirkungen von mediz. nichtgebräuchl. Substanzen	8 717	175	612	811
996-999	Komplikationen nach chirurgischen Eingriffen und ärztlicher Behandlung, anderweitig nicht klassifiziert	3 355	43	174	240
	Ohne Diagnoseangabe	2 542	121	100	132
V01-V82	Faktoren, die den Gesundheitszustand und die Inanspruchnahme von Einrichtungen des Gesundheitswesens beeinflussen (ohne V30-V39)	26 447	162	323	1 073

**Stundenfälle (einschl. Sterbefälle) 1999
und Altersgruppen**
zahl

von ... bis unter ... Jahren

15 - 25	25 - 35	35 - 45	45 - 55	55 - 65	65 - 75	75 und mehr	unbekannt	Pos.-Nr. der ICD/9
74 834	116 971	108 213	92 464	123 066	90 527	67 136	8	
73 694	113 868	103 370	88 149	116 323	85 896	64 834	7	001-999
1 425	1 826	1 280	773	675	441	489	-	001-139
6	5	7	9	6	1	3	-	003
27	36	43	38	46	37	29	-	010-018
10	70	136	44	22	7	1	-	042-044
4 387	8 003	18 512	32 369	52 637	36 635	14 447	1	140-239
59	237	1 061	3 752	9 191	8 172	2 934	-	150-159
12	68	689	2 034	5 022	3 707	1 119	1	162
19	1 483	8 060	15 484	19 323	9 700	2 866	-	174
505	1 618	2 268	3 101	7 357	6 522	3 014	-	179-189
279	402	769	1 028	1 688	1 142	466	-	190-199
1 668	1 395	1 504	1 988	3 687	3 163	1 677	-	200-208
866	1 613	2 313	2 254	2 379	1 440	712	-	210-229
21	88	144	120	125	54	40	-	230-234
162	294	482	573	927	813	455	-	235-238
199	385	453	518	646	444	243	-	239
1 259	1 300	1 449	1 431	1 809	1 005	966	-	240-279
67	192	348	345	403	283	111	-	240-246
221	277	386	338	408	300	326	-	250
1 124	600	375	355	840	1 074	1 185	-	280-289
11 432	9 825	10 866	5 858	3 338	1 416	1 268	-	290-319
625	616	758	489	339	315	709	-	290-294
587	1 056	1 178	656	480	289	223	-	295-299
1 124	1 824	3 401	1 916	1 013	240	38	-	303
3 232	4 089	4 602	3 759	4 061	3 517	3 802	-	320-389
1 445	1 505	1 651	923	619	336	234	-	345
14	44	100	168	530	1 149	1 945	-	366
2 020	3 707	7 243	11 588	20 223	20 286	21 838	-	390-459
79	171	406	671	917	733	648	-	401-405
163	733	2 555	5 035	8 851	8 660	6 824	-	410-414
40	186	766	1 515	2 348	3 005	3 659	-	410
461	794	1 268	1 847	3 494	3 140	2 705	-	427
35	45	91	213	584	1 067	3 616	-	428
175	475	1 004	1 482	2 521	3 026	4 258	-	430-438
28	91	223	308	660	908	1 858	-	436
93	143	255	589	1 327	1 549	1 747	-	440-448
810	1 016	1 230	1 214	1 508	934	623	-	451-459
2 064	2 176	2 258	1 881	2 227	1 941	3 032	2	460-519
368	186	86	44	45	21	6	2	474
171	223	274	208	333	512	1 693	-	480-487
590	482	527	475	589	560	426	-	490-496
4 738	5 605	5 732	5 026	6 022	4 198	4 009	1	520-579
995	1 294	1 319	1 184	1 460	988	938	1	530-537
579	298	122	52	33	23	25	-	540-543
119	190	220	265	420	344	231	-	550
37	112	344	407	503	228	80	-	571
5 027	14 373	15 323	9 094	8 330	5 058	3 592	1	580-629
154	315	578	674	1 356	983	621	-	580-589
408	1 315	1 681	1 537	1 526	821	302	-	592
941	1 662	2 342	950	1 093	845	536	-	600-608
386	785	578	213	103	26	29	-	614-616
2 345	9 235	8 970	4 684	2 890	1 041	494	1	617-629
12 089	38 973	13 767	176	-	-	-	1	630-676
4 283	11 613	5 912	132	-	-	-	-	630-639
2 178	3 385	1 673	22	-	-	-	-	635
4 474	11 595	2 927	13	-	-	-	1	640-648
3 009	14 472	4 560	24	-	-	-	-	650-659
262	1 019	296	2	-	-	-	-	660-669
970	1 398	1 218	836	668	340	245	-	680-709
1 616	2 604	3 473	3 642	4 377	2 886	1 647	-	710-739
627	869	1 008	1 028	1 570	1 355	817	-	710-719
274	712	1 124	1 036	973	479	308	-	720-724
411	723	1 015	1 142	1 269	593	223	-	725-729
975	441	281	145	137	80	49	-	740-759
81	165	61	10	12	9	15	-	760-779
5 623	5 228	4 893	3 809	4 288	3 220	4 232	-	780-799
15 632	19 555	12 037	7 397	6 679	3 790	4 018	1	800-999
1 274	850	568	303	278	191	177	-	800-804
246	228	270	207	179	134	235	-	805-809
1 164	1 006	883	649	682	507	463	-	810-819
459	573	605	419	416	252	455	-	820-829
14	9	27	21	57	84	280	-	820
457	491	429	304	240	166	170	-	830-839
678	684	559	296	219	75	53	-	840-848
3 043	2 423	2 087	1 270	1 145	617	683	1	850-854
2 775	2 210	1 838	1 057	877	364	345	1	850
124	119	90	58	29	17	15	-	940-949
1 825	1 558	1 174	452	189	85	77	-	960-979
2 375	1 464	1 496	826	656	196	106	-	980-989
205	349	431	424	615	511	363	-	996-999
164	273	239	169	306	444	593	1	
976	2 830	4 604	4 146	6 437	4 187	1 709	-	V01-V82

5 Aus dem Krankenhaus entlassene vollstationäre

5.1 Nach Fachabteilungen mit der längsten

An

Lfd. Nr.	Fachabteilungsbezeichnung 1)	Fach- abteilungen	Entlassene			
			insgesamt	davon im Alter		
				0 - 1	1 - 5	5 - 15
Ins						
01	Augenheilkunde	380	452 009	1 502	5 109	11 663
02	Chirurgie	1 521	4 095 292	21 500	56 827	258 831
	darunter:					
03	Gefäßchirurgie	157	155 859	14	70	620
04	Kinderchirurgie	79	120 906	18 043	33 831	64 129
05	Plastische Chirurgie	106	76 496	192	823	2 801
06	Thorax- und Kardiovaskularchirurgie	92	123 332	259	183	436
07	Unfallchirurgie	291	544 926	241	3 942	26 505
08	Frauenheilkunde und Geburtshilfe	1 158	2 198 672	7 560	261	3 566
	darunter:					
09	Frauenheilkunde	575	665 621	871	34	1 521
10	Geburtshilfe	475	398 480	3 359	5	157
11	Hals-Nasen-Ohrenheilkunde	883	768 132	1 341	86 471	130 895
12	Haut- u. Geschlechtskrankheiten	129	156 023	605	1 946	4 891
13	Innere Medizin	1 595	5 524 012	4 119	4 544	15 999
	darunter:					
14	Endokrinologie	26	35 231	-	3	80
15	Gastroenterologie	136	286 550	8	16	258
16	Hämatologie	85	148 754	88	288	524
17	Kardiologie	199	530 055	16	19	295
18	Lungen- u. Bronchialheilkunde	75	191 517	131	269	824
19	Nephrologie	86	77 671	3	1	67
20	Rheumatologie	54	51 817	5	181	799
21	Geriatric	158	122 037	10	-	38
22	Kinderheilkunde	393	880 814	269 364	270 279	294 314
23	Mund-Kiefer-Gesichtschirurgie	202	111 499	794	3 472	9 617
24	Neurochirurgie	139	163 542	213	480	1 574
25	Neurologie	355	431 723	104	723	2 910
26	Nuklearmedizin (Therapie)	101	49 872	-	8	93
27	Orthopädie	418	606 038	2 368	3 757	20 032
28	dar. Rheumatologie	32	26 649	4	33	350
29	Psychosomatik	74	22 738	7	16	217
30	Strahlentherapie	157	93 954	1	5	33
31	Urologie	535	670 752	693	8 527	18 620
32	Sonst. Fachbereiche/Allgemeinbetten	447	134 524	4 083	1 461	3 225
33	Allgemeine Fachabteilungen zusammen ...	8 487	16 359 596	314 254	443 886	776 480
34	Kinder- und Jugendpsychiatrie	111	27 834	33	605	15 579
35	Psychiatrie	391	623 359	42	20	877
36	dar. Suchtkrankheiten	90	80 973	11	-	18
37	Psychiatrische Fachabteilungen zusammen ...	502	651 193	75	625	16 456
38	Unbekannt	X	17 257	279	347	411
39	Fachabteilungen insgesamt ...	8 989	17 028 046	314 608	444 858	793 347
darunter						
40	Augenheilkunde	379	279 370	678	2 315	5 162
41	Chirurgie	1 519	2 019 361	7 594	20 829	112 888
	darunter:					
42	Gefäßchirurgie	156	78 531	9	14	311
43	Kinderchirurgie	79	46 249	6 418	12 027	25 691
44	Plastische Chirurgie	103	40 251	99	363	1 209
45	Thorax- und Kardiovaskularchirurgie	91	40 886	117	76	223
46	Unfallchirurgie	290	257 448	96	1 688	10 368
47	Frauenheilkunde und Geburtshilfe	1 158	2 194 675	3 604	225	3 566
	darunter:					
48	Frauenheilkunde	575	665 171	421	34	1 521
49	Geburtshilfe	475	396 709	1 588	5	157
50	Hals-Nasen-Ohrenheilkunde	881	342 873	562	36 035	63 194
51	Haut- u. Geschlechtskrankheiten	129	85 856	254	914	2 630
52	Innere Medizin	1 593	2 738 866	1 797	1 941	8 501
	darunter:					
53	Endokrinologie	26	19 186	-	1	43
54	Gastroenterologie	136	145 399	3	11	135
55	Hämatologie	85	71 373	15	123	194
56	Kardiologie	199	224 112	6	11	171
57	Lungen- u. Bronchialheilkunde	73	60 054	37	116	360
58	Nephrologie	86	37 764	1	-	47
59	Rheumatologie	52	36 318	4	110	524
60	Geriatric	156	83 651	10	-	24
61	Kinderheilkunde	391	395 994	117 415	117 592	135 571
62	Mund-Kiefer-Gesichtschirurgie	200	50 352	295	1 452	4 837
63	Neurochirurgie	139	73 795	83	188	681
64	Neurologie	355	216 443	48	310	1 319
65	Nuklearmedizin (Therapie)	101	36 491	-	3	53
66	Orthopädie	417	342 084	1 243	1 762	9 659
67	dar. Rheumatologie	32	16 401	3	16	203
68	Psychosomatik	74	15 341	3	3	97
69	Strahlentherapie	157	46 406	-	3	14
70	Urologie	531	160 780	124	796	2 908
71	Sonst. Fachbereiche/Allgemeinbetten	439	67 344	1 881	620	1 460
72	Allgemeine Fachabteilungen zusammen ...	8 463	9 066 031	135 581	184 988	352 540
73	Kinder- und Jugendpsychiatrie	111	12 426	15	214	5 499
74	Psychiatrie	387	275 532	12	6	338
75	dar. Suchtkrankheiten	85	19 166	-	-	8
76	Psychiatrische Fachabteilungen zusammen ...	498	287 958	27	220	5 837
77	Unbekannt	X	9 020	122	88	133
78	Fachabteilungen zusammen ...	8 961	9 363 009	135 730	185 296	358 510

1) Fachabteilung in der die Patienten am längsten behandelt wurden.

Patienten (einschl. Stunden- und Sterbefälle) 1999
Verweildauer und Altersgruppen
zahl
Patienten
von ... bis unter ... Jahren

15 - 25	25 - 35	35 - 45	45 - 55	55 - 65	65 - 75	75 und mehr	unbekannt	Lfd. Nr.
gesamt								
8 835	13 083	17 196	24 038	61 542	112 819	196 215	7 01	
361 121	387 196	471 644	497 516	737 391	652 065	651 147	54 02	
2 032	6 686	13 644	23 349	44 882	39 436	25 123	3 03	
4 903	-	-	-	-	-	-	- 04	
8 604	12 281	13 270	12 454	13 861	7 271	4 924	15 05	
3 102	4 347	7 304	14 415	35 579	39 480	18 226	1 06	
61 017	66 120	72 834	66 450	84 237	69 236	94 276	8 07	
316 443	852 719	404 482	221 172	201 147	123 943	67 362	17 08	
68 285	162 794	137 563	106 095	97 610	58 914	31 929	5 09	
85 494	246 154	56 864	2 411	2 101	1 202	731	2 10	
102 011	99 655	93 088	79 629	94 526	52 259	28 250	7 11	
11 206	17 274	19 982	20 572	30 473	24 117	24 955	2 12	
159 779	244 675	405 452	579 357	1 119 681	1 312 707	1 677 622	77 13	
1 231	2 468	2 973	4 163	7 137	7 065	10 111	- 14	
10 886	18 639	26 753	33 667	57 748	61 173	77 398	4 15	
4 565	8 490	13 147	21 499	41 902	35 859	22 392	- 16	
6 383	12 785	31 591	70 063	163 400	177 518	127 982	3 17	
3 420	7 042	15 257	30 210	61 216	49 212	23 935	1 18	
2 102	4 286	6 469	8 720	17 277	19 320	19 424	2 19	
1 369	3 060	5 791	8 748	12 998	10 533	8 351	2 20	
696	892	1 534	2 206	7 728	23 176	85 750	7 21	
46 255	283	131	69	77	27	4	11 22	
24 948	15 575	13 013	11 864	14 672	9 617	7 926	1 23	
6 219	17 020	31 195	33 056	36 969	24 248	12 565	3 24	
22 898	41 236	58 555	60 783	85 879	82 460	76 186	9 25	
515	2 217	4 961	7 476	13 014	13 650	7 938	- 26	
36 003	51 065	72 219	91 027	137 736	117 581	74 245	5 27	
1 180	1 952	3 071	4 251	6 772	5 609	3 427	- 28	
3 131	4 940	5 439	4 861	2 899	853	375	- 29	
410	1 684	6 006	14 599	30 570	27 251	13 393	2 30	
29 709	48 011	60 635	66 162	143 501	168 738	126 150	6 31	
7 735	10 828	14 893	17 105	26 218	24 432	24 541	3 32	
1 137 218	1 807 461	1 678 891	1 729 286	2 736 295	2 746 767	2 988 854	204 33	
11 610	-	-	-	-	-	-	7 34	
61 263	123 084	161 518	102 681	75 402	44 842	53 619	11 35	
8 802	19 417	27 318	15 580	7 895	1 450	502	- 36	
72 873	123 084	161 518	102 681	75 402	44 842	53 619	18 37	
1 043	5 305	2 800	1 284	1 732	1 751	2 276	29 38	
1 211 134	1 935 850	1 843 209	1 833 251	2 813 429	2 793 360	3 044 749	251 39	
Frauen								
3 833	5 743	7 380	11 002	30 435	68 392	144 426	4 40	
157 212	155 467	198 629	226 246	341 248	337 774	461 440	35 41	
1 126	4 258	8 346	12 850	20 837	16 670	14 108	2 42	
2 113	-	-	-	-	-	-	- 43	
3 793	5 948	6 785	7 193	7 617	3 888	3 342	14 44	
1 381	1 911	2 719	4 090	8 808	12 605	8 955	1 45	
18 918	18 445	22 194	26 070	40 633	43 824	75 208	4 46	
316 443	852 719	404 482	221 172	201 146	123 942	67 362	14 47	
68 285	162 794	137 563	106 095	97 610	58 914	31 929	5 48	
85 494	246 154	56 864	2 411	2 101	1 202	731	2 49	
55 005	44 288	38 050	31 745	36 070	21 800	16 122	2 50	
6 890	9 750	10 407	10 742	15 463	12 623	16 182	1 51	
83 819	108 543	162 560	227 060	433 276	602 874	1 108 448	47 52	
714	1 380	1 316	1 808	3 180	3 660	7 084	- 53	
5 955	8 667	11 250	14 624	24 063	29 169	51 519	3 54	
1 940	3 745	6 127	10 328	18 731	16 395	13 775	- 55	
3 107	5 123	9 604	19 453	47 823	66 439	72 373	2 56	
1 605	2 553	4 763	8 688	16 340	14 424	11 167	1 57	
1 092	2 117	2 931	3 620	6 786	8 952	12 217	1 58	
876	1 931	3 730	5 988	8 900	7 587	6 688	- 59	
310	333	541	905	3 322	13 057	65 143	6 60	
25 097	151	57	45	40	18	2	6 61	
12 921	6 374	5 289	4 680	5 446	4 054	5 004	- 62	
2 550	7 010	13 216	14 983	16 126	11 647	7 309	2 63	
12 384	21 167	28 769	28 386	37 088	38 559	48 408	5 64	
396	1 741	3 917	5 578	8 935	9 463	6 405	- 65	
17 014	20 751	31 946	46 722	77 975	77 897	57 111	4 66	
538	848	1 494	2 417	4 192	3 973	2 717	- 67	
2 557	3 485	3 561	3 012	1 793	570	260	- 68	
197	895	3 508	7 384	13 421	12 646	8 336	2 69	
8 798	13 032	16 734	18 773	30 670	32 977	35 968	- 70	
3 707	5 160	6 868	8 075	11 689	11 687	16 195	2 71	
708 823	1 256 276	935 373	865 604	1 260 821	1 366 923	1 998 978	124 72	
6 695	-	-	-	-	-	-	3 73	
23 869	45 450	59 846	42 822	36 918	27 205	39 060	6 74	
2 470	4 036	5 888	3 804	2 110	521	329	- 75	
30 564	45 450	59 846	42 822	36 918	27 205	39 060	9 76	
473	3 457	1 607	477	578	688	1 376	21 77	
739 860	1 305 183	996 826	908 903	1 298 317	1 394 816	2 039 414	154 78	

5 Aus dem Krankenhaus entlassene vollstationäre

5.2 Nach Krankenhaustypen

An

Lfd. Nr.	Krankenhaustypen	Kranken- häuser	Entlassene			
			insgesamt	davon im Alter		
				0 - 1	1 - 5	5 - 15

Krankenhäuser

01	Krankenhäuser mit ... bis unter ... Betten					
02	unter 50	333	217 018	281	2 875	7 115
03	50 - 100	274	537 716	3 855	7 041	15 873
04	100 - 150	301	933 342	11 750	18 783	40 829
05	150 - 200	275	1 407 279	9 478	22 908	59 210
06	200 - 250	234	1 526 422	12 004	27 662	66 877
07	250 - 300	155	1 239 195	18 344	29 034	54 215
08	300 - 400	257	2 630 681	39 450	61 065	113 724
09	400 - 500	151	1 944 896	37 679	50 952	87 622
10	500 - 600	81	1 443 192	39 629	46 150	69 535
11	600 - 800	80	1 631 924	39 820	46 113	71 097
12	800 - 1 000					
12	800 und mehr	89	3 486 394	102 261	131 923	206 413
13	Insgesamt ...	2 230	16 998 059	314 551	444 506	792 510

Allgemeine

nach der

14	Krankenhäuser mit ... bis unter ... Betten					
15	unter 50	256	205 403	280	2 867	6 411
16	50 - 100	244	520 149	3 848	7 036	15 142
17	100 - 150	268	896 697	11 743	18 756	39 132
18	150 - 200	259	1 376 762	9 474	22 906	58 939
19	200 - 250	217	1 482 196	11 995	27 640	66 149
20	250 - 300	140	1 189 820	18 342	29 016	53 826
21	300 - 400	238	2 555 134	39 442	61 031	112 222
22	400 - 500	137	1 887 146	37 679	50 949	87 094
23	500 - 600	79	1 432 140	39 628	46 150	69 400
24	600 - 800	75	1 600 004	39 816	46 014	70 451
25	800 - 1 000	27	794 508	17 023	23 972	38 640
25	1 000 und mehr	61	2 681 429	85 238	107 951	167 772
26	Zusammen ...	2 001	16 621 388	314 508	444 288	785 178

nach der

27	Geförderte Krankenhäuser	1 629	14 914 419	288 701	408 103	715 039
28	Teilweise geförderte Krankenhäuser	159	1 426 374	25 535	34 775	65 353
29	Nicht geförderte Krankenhäuser	213	280 595	272	1 410	4 786

nach der

Hochschul

30	Zusammen ...	36	1 579 674	49 367	67 594	106 507
----	--------------	----	-----------	--------	--------	---------

Plankran

31	Krankenhäuser mit ... bis unter ... Betten					
32	unter 100	319	580 917	4 002	9 311	19 895
33	100 - 200	510	2 233 872	21 088	41 191	97 543
34	200 - 500	725	7 068 899	107 450	168 521	318 182
35	500 - 1 000	179	3 769 669	95 547	114 487	174 702
35	1 000 und mehr	28	1 169 400	36 791	42 006	65 084
36	Zusammen ...	1 761	14 822 757	264 878	375 516	675 406

Krankenhäuser mit

37	Krankenhäuser mit ... bis unter ... Betten					
38	unter 100	87	108 333	105	445	1 352
39	100 - 200	14	34 273	129	455	442
40	200 - 500	5	26 762	8	101	763
41	500 - 1 000	-	-	-	-	-
41	1 000 und mehr	-	-	-	-	-
42	Zusammen ...	106	169 368	242	1 001	2 557

Sonstige Krankenhäuser

43	Krankenhäuser mit ... bis unter ... Betten					
44	unter 100	3	5 314	-	16	86
45	100 - 200	-	-	-	-	-
46	200 - 500	-	-	-	-	-
47	500 - 1 000	-	-	-	-	-
47	1 000 und mehr	-	-	-	-	-
48	Zusammen ...	98	49 589	21	177	708

Patienten (einschl. Stunden- und Sterbefälle) 1999
und Altersgruppen
zahl
Patienten

von ... bis unter ... Jahren

15 - 25	25 - 35	35 - 45	45 - 55	55 - 65	65 - 75	75 und mehr	unbekannt	Lfd. Nr.
Insgesamt								
16 161	31 728	30 923	28 427	35 201	28 860	35 385		62 01
30 927	60 217	64 007	66 113	95 529	86 126	107 966		62 02
59 488	94 881	101 091	101 679	151 835	155 725	197 271		10 03
106 720	169 808	156 645	147 766	217 061	229 323	288 328		32 04
116 369	185 895	168 278	158 205	235 662	248 444	307 009		17 05
93 154	145 643	133 312	125 830	188 343	200 204	251 111		5 06
197 553	315 982	289 288	275 638	413 712	429 561	494 631		17 07
139 219	225 867	209 476	205 314	312 470	321 930	354 357		10 08
101 389	161 610	146 060	147 851	236 822	242 440	251 702		4 09
109 274	173 606	169 012	175 877	287 014	282 647	277 446		18 10
238 836	367 820	371 770	396 455	633 135	562 361	475 408		12 11
1 209 090	1 933 057	1 839 862	1 829 155	2 806 784	2 787 621	3 040 674		249 13

Krankenhäuser
Bettenzahl

14 261	29 328	28 200	26 573	34 064	28 403	34 961		55 14
29 272	57 520	59 937	62 747	93 060	84 884	106 585		58 15
54 718	88 458	92 489	95 858	147 618	153 277	194 639		9 16
103 613	163 728	149 194	142 973	213 516	226 947	285 440		32 17
112 052	177 623	157 413	151 241	230 328	245 020	302 718		17 18
87 751	136 682	122 595	118 416	181 942	195 662	245 583		5 19
188 840	302 027	271 869	264 784	404 746	423 328	486 828		17 20
133 683	214 445	195 351	196 621	305 907	317 252	348 156		9 21
100 254	159 635	143 705	146 034	236 399	241 420	250 511		4 22
105 898	167 452	161 523	171 189	283 353	280 230	274 060		18 23
59 543	81 110	81 702	85 191	143 514	138 681	131 131		1 24
184 178	284 493	287 800	309 568	488 382	422 963	343 073		11 25
1 168 063	1 862 501	1 751 838	1 771 195	2 761 829	2 758 067	3 003 685		236 26

Förderung

1 050 285	1 684 141	1 556 641	1 563 793	2 441 193	2 472 011	2 734 356		156 27
101 498	146 472	154 103	159 455	257 903	244 205	237 068		7 28
16 280	31 888	41 094	47 947	62 733	41 851	32 261		73 29

Art
kliniken

110 993	169 054	176 871	192 493	299 955	242 116	164 721		3 30
---------	---------	---------	---------	---------	---------	---------	--	------

Krankenhäuser

36 242	70 107	67 003	63 709	92 514	90 889	127 205		40 31
156 830	248 693	236 344	231 611	351 646	373 932	474 953		41 32
518 806	825 342	740 229	723 343	1 112 471	1 174 625	1 379 882		48 33
254 936	403 225	380 037	395 073	651 114	650 649	649 876		23 34
78 313	120 961	118 812	125 960	203 144	193 203	185 118		8 35
1 045 127	1 668 328	1 542 425	1 539 696	2 410 889	2 483 298	2 817 034		160 36

ohne Versorgungsvertrag

5 540	12 429	15 787	19 012	26 162	16 933	10 548		20 37
1 242	2 946	4 245	5 909	8 256	5 786	4 863		- 38
2 289	3 404	4 445	4 718	5 422	3 429	2 183		- 39
-	-	-	-	-	-	-		- 40
-	-	-	-	-	-	-		- 41
9 071	18 779	24 477	29 639	39 840	26 148	17 594		20 42

(ohne Versorgungsvertrag)

259	547	1 094	1 311	1 232	506	263		43
-	-	-	-	-	-	-		44
-	-	-	-	-	-	-		45
-	-	-	-	-	-	-		46
-	-	-	-	-	-	-		47
2 872	6 340	8 065	9 367	11 145	6 505	4 336		53 48

5 Aus dem Krankenhaus entlassene vollstationäre

noch 5.2 Nach Krankhaustypen

An

Lfd. Nr.	Krankenhaustypen	Kranken- häuser	Entlassene			
			insgesamt	davon im Alter		
				0 - 1	1 - 5	5 - 15
nach Zahl der						
Krankenhäuser mit ... Fachabteilung(en)						
49	1 Fachabteilung	436	668 093	6 130	10 679	19 804
50	2 Fachabteilungen	183	535 494	11 386	12 900	19 408
51	3 Fachabteilungen	168	749 216	6 481	8 974	26 673
52	4 Fachabteilungen	235	1 293 868	16 573	26 685	61 763
53	5 - 6 Fachabteilungen	428	3 278 741	21 357	56 278	133 701
54	7 und mehr Fachabteilungen	551	10 095 976	252 581	328 772	523 829
nach						
Öffentliche						
Krankenhäuser mit ... bis unter ... Betten						
55	unter 100	81	151 573	87	1 199	5 512
56	100 - 200	185	897 489	3 797	10 603	35 242
57	200 - 500	312	3 129 964	45 600	71 510	147 940
58	500 - 1 000
59	500 und mehr	173	5 082 039	147 181	181 118	282 700
60	Zusammen ...	751	9 261 065	196 665	264 430	471 394
Freigemeinnützige						
Krankenhäuser mit ... bis unter ... Betten						
61	unter 100	126	211 055	3 514	5 734	8 950
62	100 - 200	260	1 083 884	16 909	28 907	56 871
63	200 - 500	382	3 674 099	59 845	92 776	160 153
64	500 - 1 000
65	500 und mehr	62	1 273 423	30 981	38 430	55 461
66	Zusammen ...	830	6 242 461	111 249	165 847	281 435
Private						
Krankenhäuser mit ... bis unter ... Betten						
67	unter 100	293	362 924	527	2 970	7 091
68	100 - 200	82	292 086	511	2 152	5 958
69	200 - 500	38	310 233	2 013	4 350	11 198
70	500 - 1 000
71	500 und mehr	7	152 619	3 543	4 539	8 102
72	Zusammen ...	420	1 117 862	6 594	14 011	32 349
Reine Beleg						
73	Zusammen ...	200	477 019	639	5 517	13 080
Sonstige						
Krankenhäuser mit ausschließlich psychiatrischen						
Krankenhäuser mit ... bis unter ... Betten						
74	unter 100	69	29 182	8	13	1 435
75	100 - 200	49	67 162	11	29	1 968
76	200 - 500	65	226 898	19	77	3 147
77	500 - 1 000
78	500 und mehr	8	53 429	5	99	782
79	Zusammen ...	191	376 671	43	218	7 332
Reine Tages- oder						
80	Zusammen ...	38	-	-	-	-
nach						
Bundeswehr						
81	Zusammen ...	8	29 987	57	352	837

Patienten (einschl. Stunden- und Sterbefälle) 1999
und Altersgruppen
zahl

Patienten								
von ... bis unter ... Jahren								
15 - 25	25 - 35	35 - 45	45 - 55	55 - 65	65 - 75	75 und mehr	unbekannt	Lfd. Nr.

Fachabteilungen

30 434	56 521	73 776	91 181	135 746	115 177	128 562	83 49
25 462	41 993	52 716	62 731	104 911	100 050	103 915	22 50
46 466	70 573	78 508	83 678	132 491	135 506	159 857	9 51
99 552	155 894	142 593	132 821	196 522	205 963	255 485	17 52
251 973	414 038	360 339	336 526	496 669	530 456	677 359	45 53
714 176	1 123 482	1 043 906	1 064 258	1 695 490	1 670 915	1 678 507	60 54

Trägern

Krankenhäuser

10 185	15 249	15 547	15 103	23 060	26 397	39 231	3 55
68 750	106 452	93 913	87 885	132 535	151 547	206 748	17 56
245 021	367 318	328 856	312 997	480 230	518 735	611 677	20 57
352 595	542 326	532 698	558 894	897 763	827 625	759 115	24 58
676 551	1 031 345	971 014	974 879	1 533 648	1 524 304	1 616 771	64 60

Krankenhäuser

11 983	23 483	21 700	20 810	30 508	31 911	52 449	13 61
74 086	118 170	113 139	110 117	166 831	174 565	224 269	20 62
257 321	434 358	384 798	380 465	580 461	604 530	719 367	25 63
81 293	138 222	126 569	135 374	222 159	225 882	219 043	9 64
424 683	714 233	646 206	646 766	999 959	1 036 888	1 215 128	67 65

Krankenhäuser

21 365	48 116	50 950	53 407	73 556	54 979	49 866	97 67
15 495	27 564	34 631	40 829	61 768	54 112	49 062	4 68
19 984	29 101	33 574	37 600	62 172	57 997	52 241	3 69
9 985	12 142	15 463	17 714	30 726	29 787	20 617	1 70
66 829	116 923	134 618	149 550	228 222	196 875	171 786	105 71

krankenhäuser

34 351	77 449	67 168	60 957	79 471	65 044	73 290	53 73
--------	--------	--------	--------	--------	--------	--------	-------

Krankenhäuser

oder psychiatrischen und neurologischen Betten

3 555	5 097	6 733	5 220	3 606	1 699	1 805	11 74
7 877	12 503	16 053	10 614	7 762	4 824	5 520	1 75
23 969	42 610	53 126	33 925	27 264	18 877	23 883	1 76
5 626	10 346	12 112	8 201	6 323	4 154	5 781	77
41 027	70 556	88 024	57 960	44 955	29 554	36 989	13 78

Nachtkliniken

-	-	-	-	-	-	-	- 80
---	---	---	---	---	---	---	------

richtlich:

krankenhäuser

2 044	2 793	3 347	4 096	6 645	5 739	4 075	2 81
-------	-------	-------	-------	-------	-------	-------	------

5 Aus dem Krankenhaus entlassene vollstationäre

5.3 Nach Ländern (Behandlungsort)

An

Lfd. Nr.	Land	Kranken- häuser	Entlassene			
			insgesamt	davon im Alter		
				0 - 1	1 - 5	5 - 15

Krankenhäuser

01	Deutschland	2 230	16 998 059	314 551	444 506	792 510
02	Baden-Württemberg	316	1 941 120	35 721	52 503	86 169
03	Bayern	398	2 621 875	44 820	62 895	113 350
04	Berlin	75	690 841	13 221	13 576	27 007
05	Brandenburg	53	486 684	9 712	11 415	26 974
06	Bremen	15	193 591	5 147	5 935	9 163
07	Hamburg	36	389 133	8 946	10 229	15 246
08	Hessen	179	1 198 171	19 370	26 702	46 904
09	Mecklenburg-Vorpommern	35	394 574	8 622	10 895	25 709
10	Niedersachsen	207	1 523 897	28 459	42 294	71 863
11	Nordrhein-Westfalen	460	3 912 120	73 805	112 248	181 661
12	Rheinland-Pfalz	116	836 856	14 094	24 857	40 331
13	Saarland	27	267 660	5 247	7 824	12 247
14	Sachsen	95	889 469	17 764	21 157	47 530
15	Sachsen-Anhalt	58	577 113	11 712	16 550	34 383
16	Schleswig-Holstein	107	544 622	8 969	12 359	23 808
17	Thüringen	53	530 333	8 942	13 067	30 165

Allgemeine

18	Deutschland	2 001	16 621 388	314 508	444 288	785 178
19	Baden-Württemberg	291	1 907 200	35 719	52 501	85 905
20	Bayern	368	2 563 704	44 816	62 893	112 980
21	Berlin	69	685 972	13 221	13 576	27 005
22	Brandenburg	49	473 204	9 711	11 373	26 153
23	Bremen
24	Hamburg	36	389 133	8 946	10 229	15 246
25	Hessen	156	1 165 687	19 363	26 697	46 173
26	Mecklenburg-Vorpommern
27	Niedersachsen	192	1 477 348	28 452	42 291	71 218
28	Nordrhein-Westfalen	393	3 799 403	73 786	112 108	179 102
29	Rheinland-Pfalz	102	814 538	14 094	24 856	40 022
30	Saarland
31	Sachsen	88	873 733	17 764	21 155	47 251
32	Sachsen-Anhalt	53	567 872	11 712	16 530	33 843
33	Schleswig-Holstein	82	529 126	8 969	12 358	23 152
34	Thüringen	49	521 937	8 939	13 067	30 009

Plankran

35	Deutschland	1 761	14 822 757	264 878	375 516	675 406
36	Baden-Württemberg	220	1 656 822	28 837	43 055	72 825
37	Bayern	312	2 278 980	38 324	53 654	98 735
38	Berlin	56	553 305	8 802	9 007	19 970
39	Brandenburg	48	470 553	9 711	11 373	26 153
40	Bremen	12	191 247	5 147	5 935	9 163
41	Hamburg	25	300 566	7 432	7 709	10 741
42	Hessen	132	1 010 429	14 204	20 536	37 658
43	Mecklenburg-Vorpommern	31	318 381	6 656	8 145	19 484
44	Niedersachsen	185	1 386 456	25 329	36 849	64 077
45	Nordrhein-Westfalen	372	3 516 366	66 541	99 485	161 175
46	Rheinland-Pfalz	88	737 745	12 046	21 762	35 489
47	Saarland	25	217 279	4 303	5 981	9 404
48	Sachsen	86	787 896	14 153	17 778	39 202
49	Sachsen-Anhalt	51	489 966	9 883	14 200	28 034
50	Schleswig-Holstein	71	429 530	5 980	8 615	16 722
51	Thüringen	47	477 236	7 530	11 432	26 574

Patienten (einschl. Stunden- und Sterbefälle) 1999
und Altersgruppen
zahl

Patienten								
von ... bis unter ... Jahren								
15 - 25	25 - 35	35 - 45	45 - 55	55 - 65	65 - 75	75 und mehr	unbekannt	Lfd. Nr.

Insgesamt

1 209 090	1 933 057	1 839 862	1 829 155	2 806 784	2 787 621	3 040 674	249 01
134 467	240 962	211 531	209 247	316 268	311 713	342 480	59 02
179 557	310 062	278 429	287 911	424 887	424 117	495 810	37 03
47 250	77 687	77 979	78 841	125 998	97 966	131 315	1 04
40 883	45 894	58 746	51 080	85 576	81 358	75 037	9 05
12 353	21 895	19 929	21 633	32 703	29 736	35 097	- 06
22 513	44 704	41 409	43 393	69 505	59 336	73 852	- 07
82 117	146 481	130 952	132 517	194 977	195 983	222 139	29 08
36 095	37 197	51 208	43 712	68 577	64 057	48 497	5 09
111 997	183 706	160 004	155 903	240 503	243 140	286 005	23 10
269 779	451 262	419 613	414 469	638 397	658 128	692 725	33 11
58 051	92 914	88 883	87 076	129 190	144 369	157 084	27 12
16 618	26 527	28 899	28 703	43 115	49 806	48 672	2 13
68 930	82 627	92 041	94 446	151 275	155 705	157 993	1 14
46 014	54 501	63 052	62 822	99 439	97 800	90 840	- 15
39 128	67 847	59 069	58 906	94 072	82 055	98 386	23 16
43 338	48 791	58 118	58 496	92 302	92 352	84 762	- 17

Krankenhäuser

1 168 063	1 862 501	1 751 838	1 771 195	2 761 829	2 758 067	3 003 685	236 18
130 806	234 323	203 511	203 775	312 155	309 238	339 209	58 19
173 715	299 671	265 931	278 612	417 519	418 965	488 567	35 20
46 866	76 810	76 707	78 066	125 399	97 553	130 828	1 21
39 725	44 247	55 623	49 117	83 536	79 946	73 764	9 22
22 513	44 704	41 409	43 393	69 505	59 336	73 852	- 23
78 306	139 542	123 305	127 597	191 571	193 927	219 180	- 24
106 418	174 070	148 965	149 104	235 523	239 865	281 421	26 25
257 089	428 466	392 127	397 503	625 958	650 185	683 047	21 27
56 003	89 515	84 174	83 471	126 009	141 926	154 444	32 28
67 574	80 420	88 080	91 871	149 207	154 232	156 178	24 29
44 953	53 290	61 012	61 406	98 245	96 943	89 938	- 30
36 964	64 815	55 830	56 724	92 208	81 027	97 057	1 31
42 402	47 640	56 128	57 144	91 035	91 530	84 043	- 32

kenhäuser

1 045 127	1 668 328	1 542 425	1 539 696	2 410 889	2 483 298	2 817 034	160 35
114 684	205 568	173 049	170 941	264 651	271 175	312 014	23 36
155 187	267 841	231 105	238 435	360 825	377 047	457 813	14 37
37 136	60 600	61 577	61 326	96 938	78 737	119 212	- 38
39 718	44 233	55 520	48 786	82 607	78 959	73 484	9 39
12 146	21 462	19 480	21 225	32 286	29 498	34 905	- 40
16 917	34 624	30 664	30 974	50 653	46 744	64 108	- 41
68 836	123 372	105 096	107 183	162 730	169 549	201 243	22 42
29 324	30 644	41 582	34 908	54 279	52 154	41 190	5 43
99 711	165 035	138 906	137 790	218 974	227 125	272 642	18 44
239 169	397 406	358 512	360 515	569 369	605 587	658 576	31 45
51 217	81 659	74 883	72 695	111 371	130 042	146 566	15 46
13 635	21 902	23 495	22 699	33 562	39 604	42 692	2 47
60 157	71 838	79 210	82 873	133 965	141 800	146 919	1 48
38 686	45 386	52 545	52 194	82 458	84 101	82 479	- 49
29 967	53 422	45 731	45 361	73 238	66 155	84 319	20 50
38 637	43 336	51 060	51 791	82 983	85 021	78 872	- 51

**5 Aus dem Krankenhaus entlassene vollstationäre
noch 5.3 Nach Ländern (Behandlungsort)**

An

Lfd. Nr.	Land	Kranken- häuser	Entlassene			
			insgesamt	davon im Alter		
				0 - 1	1 - 5	5 - 15

Allgemeine Kranken

Öffentliche

52	Deutschland	751	9 261 065	196 665	264 430	471 394
53	Baden-Württemberg	122	1 295 088	29 015	41 928	68 393
54	Bayern	206	1 965 746	30 783	43 447	82 284
55	Berlin	16	376 048	8 675	8 408	16 209
56	Brandenburg	24	314 621	7 561	8 755	19 264
57	Bremen	5	119 155	4 082	4 769	6 803
58	Hamburg	10	230 354	3 176	3 868	6 705
59	Hessen	49	637 743	14 405	18 127	29 224
60	Mecklenburg-Vorpommern	13	244 956	6 024	7 524	16 801
61	Niedersachsen	71	798 086	15 070	22 527	36 550
62	Nordrhein-Westfalen	68	1 104 743	29 102	40 491	60 016
63	Rheinland-Pfalz	19	268 914	6 743	10 202	15 312
64	Saarland	11	158 549	3 851	5 503	7 623
65	Sachsen	47	628 628	15 077	17 672	39 222
66	Sachsen-Anhalt	33	453 042	10 004	14 310	28 952
67	Schleswig-Holstein	30	328 951	7 252	8 321	15 486
68	Thüringen	27	336 441	5 845	8 578	20 550

Freiwilligkeitsnützige

69	Deutschland	830	6 242 461	111 249	165 847	281 435
70	Baden-Württemberg	80	483 603	6 556	10 148	15 367
71	Bayern	59	390 013	13 574	17 534	26 625
72	Berlin	33	266 257	4 540	4 790	9 430
73	Brandenburg	19	106 944	1 758	1 932	5 002
74	Bremen	6	68 318	1 062	932	2 101
75	Hamburg	21	149 789	5 770	6 352	8 414
76	Hessen	74	459 769	4 956	8 190	15 834
77	Mecklenburg-Vorpommern	13	100 357	2 074	2 432	6 561
78	Niedersachsen	77	562 810	12 447	17 508	29 608
79	Nordrhein-Westfalen	300	2 850 025	44 675	71 422	118 461
80	Rheinland-Pfalz	66	504 065	7 337	14 219	23 818
81	Saarland
82	Sachsen	20	116 629	1 186	1 378	2 908
83	Sachsen-Anhalt
84	Schleswig-Holstein	20	101 902	1 385	2 503	4 483
85	Thüringen	11	66 647	825	1 446	3 343

Private

86	Deutschland	420	1 117 862	6 594	14 011	32 349
87	Baden-Württemberg	89	128 509	148	425	2 145
88	Bayern	103	207 945	459	1 912	4 071
89	Berlin	20	43 667	6	378	1 366
90	Brandenburg	6	51 639	392	626	1 887
91	Bremen
92	Hamburg	5	8 990	-	9	127
93	Hessen	33	68 175	2	380	1 115
94	Mecklenburg-Vorpommern
95	Niedersachsen	44	116 452	935	1 856	3 060
96	Nordrhein-Westfalen	25	44 635	9	195	625
97	Rheinland-Pfalz	17	41 559	14	435	892
98	Saarland
99	Sachsen	21	128 476	1 501	2 105	5 121
100	Sachsen-Anhalt
101	Schleswig-Holstein	32	98 273	332	1 534	3 183
102	Thüringen	11	118 849	2 269	3 043	6 116

Patienten (einschl. Stunden- und Sterbefälle) 1999
und Altersgruppen
zahl

Patienten								
von ... bis unter ... Jahren								
15 - 25	25 - 35	35 - 45	45 - 55	55 - 65	65 - 75	75 und mehr	unbekannt	Lfd. Nr.

häuser nach Trägern

Krankenhäuser								
676 551	1 031 345	971 014	974 879	1 533 648	1 524 304	1 616 771	64	52
92 368	158 054	135 947	132 275	204 486	207 546	225 064	12	53
137 881	229 413	200 688	208 196	316 142	328 551	388 357	4	54
27 264	44 191	43 208	44 089	71 769	53 358	58 877	-	55
28 226	30 113	36 941	32 350	54 071	51 224	46 111	5	56
7 712	14 149	12 697	13 423	20 368	17 412	17 740	-	57
14 337	27 507	25 757	26 530	42 443	36 569	43 462	-	58
45 403	76 729	65 777	65 731	99 940	105 479	116 925	3	59
22 542	23 734	31 146	26 994	43 179	38 787	28 225	-	60
58 605	91 575	78 880	79 796	128 776	130 934	153 369	4	61
75 058	120 757	115 069	118 971	191 659	185 375	168 236	9	62
17 997	28 227	27 141	27 855	43 118	47 465	44 846	8	63
8 459	13 559	15 737	16 803	26 692	31 658	28 662	2	64
51 270	58 371	63 683	64 700	103 644	105 958	109 031	-	65
37 625	43 464	48 779	47 589	75 134	75 560	71 625	-	66
23 049	39 594	33 080	33 509	56 104	51 172	61 367	17	67
28 755	31 908	36 484	36 068	56 123	57 256	54 874	-	68

Krankenhäuser								
424 683	714 233	646 206	646 766	999 959	1 036 888	1 215 128	67	69
31 075	62 380	51 717	52 219	80 489	79 143	94 498	11	70
24 540	42 928	36 514	39 187	57 695	58 582	72 833	1	71
16 627	27 831	27 581	28 223	46 113	38 717	62 405	-	72
8 042	9 639	12 279	10 652	18 711	18 476	20 392	1	73
4 165	6 893	6 343	7 324	11 251	11 570	16 617	-	74
7 762	16 331	14 436	15 436	25 072	21 204	29 012	-	75
29 673	56 156	49 488	51 678	76 475	75 687	91 620	12	76
9 656	9 365	13 287	10 541	15 857	16 208	14 371	5	77
41 649	71 233	58 291	55 399	84 176	86 319	105 774	6	78
180 241	302 707	271 215	271 631	423 717	457 112	508 823	21	79
35 646	56 429	51 514	49 599	74 271	87 508	103 716	8	80
7 932	11 128	11 303	12 665	21 407	22 618	24 104	-	81
6 962	12 785	10 719	10 856	17 518	15 180	19 509	2	82
5 624	6 254	7 028	6 869	10 089	11 196	13 973	-	83

Krankenhäuser								
66 829	116 923	134 618	149 550	228 222	196 875	171 786	105	86
7 363	13 889	15 847	19 281	27 180	22 549	19 647	35	87
11 294	27 330	28 729	31 229	43 682	31 832	27 377	30	88
2 975	4 788	5 918	5 754	7 457	5 478	9 546	1	89
3 457	4 495	6 403	6 115	10 754	10 246	7 261	3	90
414	866	1 216	1 427	1 990	1 563	1 378	-	91
3 230	6 657	8 040	10 188	15 156	12 761	10 635	11	92
6 164	11 262	11 794	13 909	22 571	22 612	22 278	11	93
1 790	5 002	5 843	6 901	10 582	7 698	5 988	2	94
2 360	4 859	5 519	6 017	8 620	6 953	5 882	8	95
8 372	10 921	13 094	14 506	24 156	25 656	23 043	-	96
6 953	12 436	12 031	12 359	18 586	14 675	16 181	1	97
8 023	9 478	12 616	14 207	24 823	23 078	15 196	3	98

6 Aus dem Krankenhaus entlassene vollstationäre

6.1 Nach Krankenhaustypen

6.1.1 Ins
An

Lfd. Nr.	Krankenhaustypen	Kranken- häuser	Entlassene					
			insgesamt	davon mit Hauptdiagnose der				
				001-139	140-239	240-279	280-289	290-319

Krankenhäuser

Krankenhäuser mit ... bis unter ... Betten									
01	unter 50	340	207 185	1 269	10 048	3 898	377	15 644	32 570
02	50 - 100	274	508 802	7 234	42 975	12 730	2 594	34 972	31 328
03	100 - 150	301	898 874	16 196	66 230	30 203	6 221	63 654	35 898
04	150 - 200	275	1 340 873	21 177	103 441	43 034	8 835	64 289	45 075
05	200 - 250	234	1 457 348	24 725	128 506	43 134	10 201	76 419	57 832
06	250 - 300	155	1 177 843	22 094	106 299	32 275	7 586	68 551	46 580
07	300 - 400	257	2 507 090	45 170	249 470	69 804	16 452	145 696	122 546
08	400 - 500	151	1 861 573	34 045	198 056	50 770	10 925	107 880	98 793
09	500 - 600								
10	600 - 800	80	1 555 613	32 215	223 657	40 233	9 168	84 448	100 298
11	800 - 1 000								
12	1 000 und mehr	89	3 279 092	67 777	594 536	97 561	21 040	128 390	340 398
13	Insgesamt ...	2 237	16 169 965	298 973	1 894 904	463 850	102 388	850 244	989 746

Allgemeine

nach der

Krankenhäuser mit ... bis unter ... Betten									
14	unter 50	255	195 854	1 206	10 028	3 894	376	4 934	32 522
15	50 - 100	244	491 564	7 232	42 961	12 725	2 591	18 028	31 150
16	100 - 150	268	862 923	16 178	66 193	30 178	6 203	29 576	34 761
17	150 - 200	259	1 310 778	21 163	103 376	43 011	8 823	37 543	43 407
18	200 - 250	217	1 414 216	24 703	128 400	43 110	10 191	37 771	55 731
19	250 - 300	140	1 129 744	22 049	105 879	32 234	7 567	27 903	42 729
20	300 - 400	238	2 433 223	45 103	248 907	69 723	16 434	83 571	116 976
21	400 - 500	137	1 805 335	34 026	197 906	50 724	10 914	58 268	95 981
22	500 - 600	79	1 365 224	27 058	171 653	40 200	8 988	50 810	77 792
23	600 - 800	75	1 524 836	32 195	223 544	40 194	9 163	56 674	98 897
24	800 - 1 000	27	760 391	13 466	117 196	20 707	4 637	25 309	69 905
25	1 000 und mehr	61	2 508 471	54 237	476 904	76 719	16 400	94 666	270 057
26	Zusammen ...	2 000	15 802 559	298 616	1 892 947	463 419	102 287	525 053	969 908

nach der

27	Geförderte Krankenhäuser	1 629	14 168 028	274 784	1 721 043	419 249	93 930	454 731	851 231
28	Teilweise geförderte Krankenhäuser	159	1 360 768	22 526	150 930	39 663	7 973	61 328	97 760
29	Nicht geförderte Krankenhäuser	212	273 765	1 306	20 974	4 507	384	8 994	20 917

nach der

30	Zusammen ...	36	1 467 583	29 194	320 379	46 425	9 206	47 407	178 451
----	--------------	----	-----------	--------	---------	--------	-------	--------	---------

Plankran

Krankenhäuser mit ... bis unter ... Betten									
31	unter 100	319	547 092	7 752	39 189	14 076	2 846	17 035	54 724
32	100 - 200	510	2 134 522	37 136	166 302	72 671	14 950	65 150	76 611
33	200 - 500	725	6 738 711	125 833	675 082	195 527	45 072	207 390	310 051
34	500 - 1 000	179	3 594 884	71 776	500 302	99 301	22 520	132 327	239 796
35	1 000 und mehr	28	1 106 376	25 998	174 091	32 300	7 493	47 734	98 415
36	Zusammen ...	1 761	14 121 585	268 495	1 554 966	413 875	92 881	469 636	779 597

Krankenhäuser mit

Krankenhäuser mit ... bis unter ... Betten									
37	unter 100	87	105 350	482	8 871	1 401	105	4 827	4 831
38	100 - 200	14	33 948	172	2 899	458	71	1 960	519
39	200 - 500	5	26 135	28	457	53	3	43	1 077
40	500 - 1 000	-	-	-	-	-	-	-	-
41	1 000 und mehr	-	-	-	-	-	-	-	-
42	Zusammen ...	106	165 433	682	12 227	1 912	179	6 830	6 427

Sonstige Krankenhäuser

Krankenhäuser mit ... bis unter ... Betten									
43	unter 100
44	100 - 200
45	200 - 500
46	500 - 1 000	-	-	-	-	-	-	-	-
47	1 000 und mehr	-	-	-	-	-	-	-	-
48	Zusammen ...	97	47 958	245	5 375	1 207	21	1 180	5 433

*) Gemäß der 9. Revision der dreistelligen Internationalen Klassifikation der Krankheiten, Verletzungen und Todesursachen (ICD 1979).

Patienten (einschl. Sterbefälle, ohne Stundenfälle) 1999
und Krankheitsklassen *)

gesamt zahl													Lfd. Nr.
Patienten													
Patienten (Krankheitsklassen der ICD/9)													
390-459	460-519	520-579	580-629	630-676	680-709	710-739	740-759	760-779	780-799	800-999	V01-V82	unbe- kannt	

Insgesamt

31 110	11 063	14 128	16 634	12 960	3 967	31 540	948	95	4 329	13 409	2 285	911	01
104 800	29 618	38 728	29 625	27 135	7 990	65 364	2 569	1 318	22 535	44 425	2 047	815	02
163 553	65 744	92 285	40 262	39 637	13 638	109 500	3 511	3 596	42 746	99 968	5 444	588	03
240 330	87 598	148 389	89 093	96 505	24 107	134 524	7 358	2 616	54 564	157 625	11 112	1 001	04
254 759	104 587	166 459	93 143	112 812	20 615	111 642	4 686	4 051	66 310	161 713	14 891	863	05
207 871	76 875	133 005	83 874	87 055	16 447	81 041	5 566	5 757	49 924	136 461	9 814	768	06
427 294	173 486	272 817	165 412	186 832	31 674	195 232	10 547	15 263	91 653	259 980	26 498	1 264	07
317 660	121 578	186 321	129 919	129 710	21 228	131 549	10 800	13 697	81 683	196 160	18 921	1 878	08
.	09
274 113	94 881	141 507	102 416	95 433	21 733	86 630	8 329	14 092	60 994	144 918	19 653	895	10
490 545	178 386	237 180	200 095	164 948	61 262	166 359	49 618	33 310	115 916	288 531	32 159	11 081	11
2 759 823	1 035 997	1 566 191	1 051 645	1 058 522	238 060	1 186 641	111 349	108 388	642 847	1 633 894	155 908	20 595	12
2 759 823	1 035 997	1 566 191	1 051 645	1 058 522	238 060	1 186 641	111 349	108 388	642 847	1 633 894	155 908	20 595	13

Krankenhäuser

Bettenzahl													Lfd. Nr.
31 100	11 061	14 127	16 625	12 860	3 959	31 535	948	95	4 188	13 323	2 284	789	
104 756	29 609	38 725	29 624	27 135	7 990	65 363	2 568	1 317	22 524	44 412	2 047	807	15
163 269	65 722	92 254	40 248	39 636	13 635	109 371	3 510	3 595	42 670	99 897	5 444	583	16
239 748	87 581	148 364	89 091	96 505	24 103	134 202	7 356	2 616	54 229	157 577	11 107	976	17
253 673	104 556	166 439	93 135	112 811	20 610	111 080	4 684	4 050	65 936	161 624	14 863	849	18
206 242	76 830	132 968	83 859	87 054	16 441	80 376	5 557	5 756	49 422	136 331	9 791	756	19
424 646	173 352	272 749	165 390	186 830	31 668	193 548	10 525	15 263	91 065	259 723	26 491	1 259	20
315 964	121 478	186 277	129 895	129 710	21 220	130 766	10 791	13 696	81 190	195 735	18 920	1 874	21
247 677	92 177	135 369	101 172	105 495	15 399	72 993	7 415	14 593	52 138	130 682	13 083	530	22
273 319	94 852	141 492	102 413	95 433	21 732	86 505	8 321	14 092	60 674	144 811	19 653	872	23
123 699	47 814	62 571	56 929	43 807	12 138	40 691	5 587	6 734	28 201	70 673	9 716	611	24
366 534	130 546	174 594	143 118	121 126	49 114	125 513	44 030	26 574	87 708	217 811	22 443	10 377	25
2 750 627	1 035 578	1 565 929	1 051 499	1 058 402	238 009	1 181 943	111 292	108 381	639 945	1 632 599	155 842	20 283	26

2 413 187	948 764	1 431 659	957 430	978 705	210 666	1 015 993	98 937	100 199	586 373	1 457 791	135 068	18 288	27
272 414	78 079	119 620	83 956	75 219	18 079	113 595	10 912	8 081	48 659	137 539	13 632	801	28
65 026	8 735	14 650	10 113	4 478	9 264	52 355	1 443	101	4 913	37 269	7 142	1 194	29

Art														Lfd. Nr.
kliniken														
200 070	64 202	93 196	77 042	62 113	30 724	72 738	32 726	14 842	47 906	118 144	16 595	6 223	30	
Krankenhäuser														

89 728	35 290	45 608	39 628	35 841	8 077	73 746	3 007	1 323	23 572	53 031	2 030	589	31
390 853	152 490	238 020	128 454	136 121	34 278	234 389	10 650	6 210	96 644	255 748	16 413	1 432	32
1 196 415	476 117	758 286	471 079	516 404	89 117	504 370	31 131	38 756	287 426	737 041	68 931	4 683	33
637 011	231 335	335 383	257 681	243 379	47 842	196 919	20 691	35 159	139 188	340 982	41 297	1 995	34
177 955	69 903	85 533	68 945	60 370	19 833	56 100	11 945	11 992	41 686	104 893	7 018	4 172	35
2 491 962	965 135	1 462 830	965 787	992 115	199 147	1 065 524	77 424	93 440	588 516	1 491 695	135 689	12 871	36

einem Versorgungsvertrag													Lfd. Nr.
39 708	4 549	5 551	5 198	3 089	3 390	16 863	344	17	1 511	3 297	967	349	
11 657	553	2 159	603	10	3 409	7 904	205	1	200	1 007	138	23	37
249	41	52	767	-	450	9 229	395	9	94	12 825	308	55	38
-	-	-	-	-	-	-	-	-	-	-	-	-	39
-	-	-	-	-	-	-	-	-	-	-	-	-	40
-	-	-	-	-	-	-	-	-	-	-	-	-	41
51 614	5 143	7 762	6 568	3 099	7 249	33 996	944	27	1 805	17 129	1 413	427	42

(ohne Versorgungsvertrag)													Lfd. Nr.
.	
.	43
.	44
-	-	-	-	-	-	-	-	-	-	-	-	-	45
-	-	-	-	-	-	-	-	-	-	-	-	-	46
-	-	-	-	-	-	-	-	-	-	-	-	-	47
6 981	1 098	2 141	2 102	1 075	889	9 685	198	72	1 718	5 631	2 145	762	48

6 Aus dem Krankenhaus entlassene vollstationäre

noch 6.1 Nach Krankenhaustypen

**6.1.1 Ins
An**

Lfd. Nr.	Krankenhaustypen	Kranken- häuser	Entlassene						
			insgesamt	davon mit Hauptdiagnose der					
				001-139	140-239	240-279	280-289	290-319	320-389

nach Zahl der

Krankenhäuser mit ... Fachabteilung(en)									
49	1 Fachabteilung	435	646 199	9 579	59 921	22 374	1 834	20 717	66 563
50	2 Fachabteilungen	183	509 311	9 204	46 325	13 964	3 023	25 669	14 923
51	3 Fachabteilungen	168	718 475	10 208	58 801	23 617	5 259	36 957	19 756
52	4 Fachabteilungen	235	1 234 982	22 406	95 562	41 311	8 355	55 548	40 988
53	5 - 6 Fachabteilungen	428	3 118 641	51 927	288 298	86 260	21 809	91 294	122 010
54	7 und mehr Fachabteilungen	551	9 574 951	195 292	1 344 040	275 893	62 007	294 868	705 688

nach

Öffentliche

Krankenhäuser mit ... bis unter ... Betten									
55	unter 100	81	143 473	3 923	8 797	4 746	1 218	4 945	3 731
56	100 - 200	185	854 992	15 093	64 578	26 344	6 589	19 672	25 742
57	200 - 500	312	2 985 442	57 012	294 406	78 874	20 782	103 510	128 785
58	500 - 1 000
59	500 und mehr	173	4 795 417	100 889	786 512	138 555	30 980	189 158	422 600
60	Zusammen ...	751	8 779 324	176 917	1 154 293	248 519	59 569	317 285	580 838

Freigemeinnützige

Krankenhäuser mit ... bis unter ... Betten									
61	unter 100	126	203 312	2 730	14 079	6 356	1 057	9 721	24 503
62	100 - 200	260	1 034 380	19 791	81 096	34 027	7 193	38 046	38 529
63	200 - 500	382	3 499 606	64 714	352 899	107 587	22 927	97 024	164 951
64	500 - 1 000
65	500 und mehr	62	1 215 675	23 343	176 536	35 290	7 504	34 913	83 814
66	Zusammen ...	830	5 952 973	110 578	624 610	183 260	38 681	179 704	311 797

Private

Krankenhäuser mit ... bis unter ... Betten									
67	unter 100	292	340 633	1 785	30 113	5 517	692	8 296	35 438
68	100 - 200	82	284 329	2 457	23 895	12 818	1 244	9 401	13 897
69	200 - 500	38	297 470	4 155	33 787	9 330	1 397	6 979	17 701
70	500 - 1 000
71	500 und mehr	7	147 830	2 724	26 249	3 975	704	3 388	10 237
72	Zusammen ...	419	1 070 262	11 121	114 044	31 640	4 037	28 064	77 273

Reine Beleg

73	Zusammen ...	200	442 569	2 864	35 244	6 453	1 478	3 247	48 579
----	--------------	-----	---------	-------	--------	-------	-------	-------	--------

Sonstige

Krankenhäuser mit ausschließlich psychiatrischen

Krankenhäuser mit ... bis unter ... Betten									
74	unter 100	69	28 569	65	34	9	4	27 654	226
75	100 - 200	49	65 846	32	102	48	30	60 824	2 805
76	200 - 500	65	221 336	153	1 239	192	58	191 033	14 334
77	500 - 1 000	8	51 655	107	582	182	9	45 680	2 473
78	1 000 und mehr	-	-	-	-	-	-	-	-
79	Zusammen ...	191	367 406	357	1 957	431	101	325 191	19 838

Reine Tages- oder

80	Zusammen ...	46	-	-	-	-	-	-	-
----	--------------	----	---	---	---	---	---	---	---

nach

Bundeswehr

81	Zusammen ...	8	28 122	428	5 837	909	86	250	2 407
----	--------------	---	--------	-----	-------	-----	----	-----	-------

*) Gemäß der 9. Revision der dreistelligen Internationalen Klassifikation der Krankheiten, Verletzungen und Todesursachen (ICD 1979).

Patienten (einschl. Sterbefälle, ohne Stundenfälle) 1999
und Krankheitsklassen *)

**gesamt
zahl**

Patienten													Lfd. Nr.
Patienten (Krankheitsklassen der ICD/9)													
390-459	460-519	520-579	580-629	630-676	680-709	710-739	740-759	760-779	780-799	800-999	V01-V82	unbe- kannt	

Fachabteilungen

109 124	36 763	27 628	21 672	9 406	14 477	142 682	5 372	1 579	29 317	58 330	8 020	841	49
109 197	32 986	39 869	15 732	12 014	7 250	85 535	3 430	3 168	29 106	53 251	4 143	522	50
158 882	36 811	79 154	37 343	29 154	10 223	88 384	6 037	2 061	27 911	81 234	6 243	440	51
228 689	89 336	142 181	77 102	91 099	19 209	95 359	6 092	5 303	53 113	150 708	11 175	1 446	52
547 467	226 138	381 085	229 877	262 661	43 912	230 894	9 352	7 571	128 825	358 427	28 206	2 628	53
1 597 268	613 544	896 012	669 773	654 068	142 938	539 089	81 009	88 699	371 673	930 649	98 055	14 406	54

Trägern

Krankenhäuser

30 245	9 235	18 469	6 111	6 384	3 668	12 748	372	37	7 031	21 171	522	120	55
162 252	62 767	105 647	50 250	64 256	16 131	61 690	3 012	1 057	43 687	118 345	7 295	585	56
521 083	209 572	343 712	213 554	233 178	39 615	172 272	11 613	16 569	138 784	367 173	32 248	2 720	57
761 962	280 431	390 087	309 002	272 538	80 843	242 863	55 816	48 357	174 057	448 791	51 783	10 193	58
1 475 542	562 005	857 915	578 917	576 356	140 257	489 573	70 813	66 020	363 559	955 480	91 848	13 618	60

Krankenhäuser

33 358	15 299	13 282	13 647	13 583	1 971	27 184	1 608	1 006	8 119	15 089	626	94	61
180 007	78 677	113 070	66 907	63 541	15 734	117 363	7 149	5 050	45 662	114 956	7 014	568	62
609 435	249 936	389 863	243 718	269 014	47 274	307 162	18 502	21 753	139 234	356 248	35 673	1 792	63
223 577	74 921	112 455	83 631	87 323	15 195	70 341	8 724	12 487	49 010	103 306	11 141	2 164	64
1 046 377	418 833	628 670	407 903	433 461	80 174	522 050	35 983	40 296	242 025	589 599	54 354	4 618	66

Krankenhäuser

72 253	16 136	21 101	26 491	20 028	6 310	56 966	1 536	369	11 562	21 475	3 183	1 382	67
60 758	11 859	21 901	12 182	8 344	5 873	64 520	705	104	7 550	24 173	2 242	406	68
70 007	16 708	24 858	15 007	14 213	3 050	36 336	1 442	443	9 595	29 992	2 244	226	69
25 690	10 037	11 484	10 999	6 000	2 345	12 498	813	1 149	5 654	11 880	1 971	33	70
228 708	54 740	79 344	64 679	48 585	17 578	170 320	4 496	2 065	34 361	87 520	9 640	2 047	72

krankenhäuser

68 275	30 349	37 258	47 191	44 077	6 120	72 802	1 749	452	8 855	24 907	2 046	623	73
--------	--------	--------	--------	--------	-------	--------	-------	-----	-------	--------	-------	-----	----

Krankenhäuser

oder psychiatrischen und neurologischen Betten

54	11	4	10	100	8	6	1	1	152	99	1	130	74
866	39	56	16	1	7	451	3	1	411	119	5	30	75
7 059	310	169	69	4	25	3 694	42	3	1 957	901	59	35	76
1 217	59	33	51	15	11	547	11	2	382	176	1	117	77
-	-	-	-	-	-	-	-	-	-	-	-	-	78
9 196	419	262	146	120	51	4 698	57	7	2 902	1 295	66	312	79

Nachtkliniken

-	-	-	-	-	-	-	-	-	-	-	-	-	80
---	---	---	---	---	---	---	---	---	---	---	---	---	----

richtlich:

krankenhäuser

4 327	2 238	2 536	845	-	1 254	3 202	249	-	672	2 396	-	486	81
-------	-------	-------	-----	---	-------	-------	-----	---	-----	-------	---	-----	----

6 Aus dem Krankenhaus entlassene vollstationäre

noch 6.1 Nach Krankenhaustypen

6.1.2 Ins

Verweil

Lfd. Nr.	Krankenhaustypen	Kranken- häuser	Entlassene						
			insgesamt	davon mit Hauptdiagnose der					
				001-139	140-239	240-279	280-289	290-319	320-389
Krankenhäuser									
Krankenhäuser mit ... bis unter ... Betten									
01	unter 50	340	9.4	19.7	9.5	10.1	8.7	30.1	5.6
02	50 - 100	274	11.7	12.0	11.1	12.4	10.4	29.4	12.0
03	100 - 150	301	12.2	12.8	11.3	12.2	10.1	29.2	14.1
04	150 - 200	275	10.6	9.6	10.2	12.0	9.8	25.2	9.8
05	200 - 250	234	10.4	9.8	10.6	11.6	9.5	24.7	7.7
06	250 - 300	155	10.8	8.4	10.8	11.5	10.0	27.4	7.7
07	300 - 400	257	10.5	9.0	10.3	11.1	9.7	26.0	7.5
08	400 - 500	151	10.5	8.5	10.2	10.7	9.7	27.5	8.6
09	500 - 600
10	500 - 800	80	10.4	9.3	10.3	10.6	10.0	26.6	7.8
11	800 - 1 000
12	800 und mehr	89	10.0	9.4	10.5	9.5	9.4	27.9	7.1
13	Insgesamt ...	2 237	10.5	9.3	10.4	10.8	9.7	26.9	8.0
Allgemeine									
nach der									
Krankenhäuser mit ... bis unter ... Betten									
14	unter 50	255	8.1	17.8	9.4	10.0	8.7	24.8	5.5
15	50 - 100	244	10.7	12.0	11.0	12.4	10.4	20.8	11.6
16	100 - 150	268	11.1	12.7	11.3	12.2	10.1	19.4	13.6
17	150 - 200	259	10.0	9.6	10.2	12.0	9.8	17.5	9.3
18	200 - 250	217	9.8	9.7	10.6	11.6	9.5	18.1	7.2
19	250 - 300	140	9.8	8.4	10.8	11.5	10.0	16.1	7.0
20	300 - 400	238	9.9	9.0	10.3	11.1	9.7	21.4	7.1
21	400 - 500	137	9.8	8.5	10.2	10.7	9.7	22.4	7.4
22	500 - 600	79	9.7	7.7	10.1	10.1	9.1	23.8	7.5
23	600 - 800	75	9.9	9.3	10.3	10.5	10.0	21.9	7.6
24	800 - 1 000	27	9.7	9.6	10.6	9.9	9.8	22.3	7.2
25	1 000 und mehr	61	10.0	9.3	10.5	9.2	9.3	27.9	7.1
26	Zusammen ...	2 000	10.0	9.3	10.4	10.8	9.7	22.1	7.6
nach der									
27	Geförderte Krankenhäuser	1 629	9.9	9.2	10.4	10.8	9.7	21.1	7.6
28	Teilweise geförderte Krankenhäuser	159	10.5	9.8	10.5	11.1	9.5	27.4	7.4
29	Nicht geförderte Krankenhäuser	212	12.6	20.1	14.0	12.9	12.6	34.9	11.2
nach der									
Hochschul									
30	Zusammen ...	36	9.7	9.0	10.2	8.4	9.2	29.7	6.9
Planran									
Krankenhäuser mit ... bis unter ... Betten									
31	unter 100	319	9.9	11.6	9.4	11.8	10.1	17.0	8.1
32	100 - 200	510	10.3	10.9	10.5	12.1	9.9	17.9	10.9
33	200 - 500	725	9.8	8.9	10.4	11.2	9.7	20.3	7.1
34	500 - 1 000	179	9.8	8.7	10.3	10.3	9.6	22.8	7.5
35	1 000 und mehr	28	10.3	9.7	10.9	10.3	9.5	25.8	7.3
36	Zusammen ...	1 761	9.9	9.3	10.4	11.1	9.7	21.1	7.7
Krankenhäuser mit									
Krankenhäuser mit ... bis unter ... Betten									
37	unter 100	87	10.0	31.4	14.4	14.3	13.2	35.5	9.9
38	100 - 200	14	16.8	15.0	16.1	17.2	14.6	34.0	19.2
39	200 - 500	5	18.8	21.0	14.0	17.1	51.3	17.0	19.8
40	500 - 1 000	-	-	-	-	-	-	-	-
41	1 000 und mehr	-	-	-	-	-	-	-	-
42	Zusammen ...	106	12.8	26.8	14.8	15.1	14.4	34.9	12.3
Sonstige Krankenhäuser									
Krankenhäuser mit ... bis unter ... Betten									
43	unter 100
44	100 - 200
45	200 - 500
46	500 - 1 000	-	-	-	-	-	-	-	-
47	1 000 und mehr	-	-	-	-	-	-	-	-
48	Zusammen ...	97	12.0	15.6	14.5	9.7	11.3	33.3	17.5

*) Gemäß der 9. Revision der dreistelligen Internationalen Klassifikation der Krankheiten, Verletzungen und Todesursachen (ICD 1979).

Patienten (einschl. Sterbefälle, ohne Stundenfälle) 1999
und Krankheitsklassen *)

gesamt
dauer

Patienten													Lfd. Nr.
Patienten (Krankheitsklassen der ICD/9)													
390-459	460-519	520-579	580-629	630-676	680-709	710-739	740-759	760-779	780-799	800-899	V01-V82	unbe- kannt	

Insgesamt

9.0	7.2	7.8	5.1	6.2	13.5	7.9	6.1	11.3	8.7	10.5	2.9	11.4	01
11.6	10.8	8.7	6.3	5.6	13.8	11.1	8.7	15.0	7.6	11.5	4.1	13.5	02
12.5	10.6	9.0	6.9	5.6	12.5	13.0	9.7	14.8	7.8	10.6	6.1	10.8	03
11.5	9.6	9.1	6.4	5.7	13.5	12.7	8.9	12.9	7.2	10.0	5.5	7.7	04
11.7	9.4	9.2	6.8	5.7	12.2	12.1	8.7	12.2	6.6	10.0	5.6	9.9	05
12.0	9.4	9.2	6.9	5.7	12.1	11.6	8.6	14.8	7.1	10.5	4.9	29.6	06
11.3	8.9	9.2	7.1	5.8	11.9	12.8	8.1	12.0	7.3	10.4	5.8	10.5	07
11.1	8.8	9.0	7.3	5.7	12.3	12.4	8.4	12.6	6.4	10.5	5.1	14.3	08
.	09
11.2	9.0	9.3	7.5	5.7	11.8	12.1	8.1	14.5	6.6	10.2	4.7	9.3	10
10.7	8.3	9.2	7.8	6.1	12.1	11.6	9.1	17.7	6.4	9.3	6.5	9.4	11
11.3	9.0	9.1	7.1	5.8	12.2	12.1	8.7	14.7	6.8	10.1	5.6	10.9	12
11.3	9.0	9.1	7.1	5.8	12.2	12.1	8.7	14.7	6.8	10.1	5.6	10.9	13

Krankenhäuser

Bettenzahl

8.9	7.2	7.8	5.1	5.9	13.4	7.8	6.1	11.3	7.2	10.6	2.8	5.8	14
11.6	10.7	8.7	6.3	5.6	13.8	11.1	8.7	15.0	7.5	11.3	4.1	13.3	15
12.5	10.6	9.0	6.8	5.6	12.5	13.0	9.7	14.8	6.7	10.6	6.1	10.8	16
11.5	9.6	9.1	6.4	5.7	13.5	12.7	8.9	12.9	7.2	10.0	5.5	7.2	17
11.7	9.4	9.2	6.8	5.7	12.2	12.1	8.6	12.2	6.7	10.0	5.6	9.5	18
12.0	9.4	9.2	6.9	5.7	12.1	11.6	8.3	14.8	7.1	10.5	4.9	28.9	19
11.2	8.9	9.1	7.1	5.8	11.9	12.7	8.1	12.0	7.2	10.4	5.7	10.4	20
11.0	8.8	9.0	7.2	5.7	12.3	12.4	8.4	12.6	6.3	10.5	5.1	14.3	21
10.9	8.2	9.0	7.3	5.8	11.2	11.6	7.5	13.7	6.4	9.8	5.6	8.3	22
11.1	9.0	9.3	7.5	5.7	11.8	12.1	8.1	14.5	6.6	10.2	4.7	8.6	23
10.8	8.5	9.3	7.5	5.9	12.6	11.8	8.4	15.3	6.6	9.7	4.8	8.0	24
10.6	8.2	9.2	7.9	6.2	11.9	11.6	9.1	18.3	6.3	9.1	7.2	9.2	25
11.2	9.0	9.1	7.1	5.8	12.2	12.1	8.6	14.7	6.7	10.1	5.5	10.4	26

Förderung

11.3	9.0	9.1	7.1	5.8	11.7	12.0	8.6	14.7	6.7	9.9	5.5	9.5	27
11.1	8.9	9.2	7.2	5.7	13.6	12.4	8.4	14.4	6.5	10.1	4.8	31.6	28
8.6	9.8	8.9	6.1	5.4	21.0	12.8	10.9	8.2	9.2	17.4	8.1	10.3	29

Art

kliniken	10.2	7.7	9.0	7.7	6.5	11.6	10.8	9.3	19.2	6.2	8.7	7.5	8.8	30
----------	------	-----	-----	-----	-----	------	------	-----	------	-----	-----	-----	-----	----

kenhäuser

13.2	10.0	8.3	6.0	5.7	10.5	10.5	8.5	15.2	7.4	11.4	4.1	9.9	31
11.8	10.0	9.1	6.5	5.7	12.3	12.7	9.1	14.0	6.9	10.2	5.7	8.5	32
11.4	9.1	9.1	7.0	5.7	12.0	12.2	8.1	12.7	6.8	10.1	5.3	14.6	33
11.0	8.6	9.2	7.4	5.8	11.8	11.9	7.9	14.2	6.5	9.9	5.1	8.3	34
11.1	8.6	9.4	8.2	5.9	12.4	12.5	8.8	17.4	6.4	9.6	6.1	9.8	35
11.4	9.1	9.1	7.1	5.7	12.0	12.2	8.3	14.0	6.8	10.1	5.3	11.2	36

einem Versorgungsvertrag

6.4	8.3	10.5	4.8	5.3	22.3	9.1	5.1	12.2	7.3	9.7	3.0	14.0	37
15.2	12.5	8.9	7.1	12.3	21.0	16.6	14.1	6.0	12.7	18.5	7.1	13.7	38
21.8	71.5	12.8	16.5	-	22.4	16.8	20.9	18.7	26.9	20.1	9.0	28.5	39
-	-	-	-	-	-	-	-	-	-	-	-	-	40
-	-	-	-	-	-	-	-	-	-	-	-	-	41
8.5	9.2	10.1	6.4	5.3	21.7	12.9	13.7	14.1	9.0	18.0	4.7	15.8	42

(ohne Versorgungsvertrag)

.	43
.	44
-	-	-	-	-	-	-	-	-	-	-	-	-	45
-	-	-	-	-	-	-	-	-	-	-	-	-	46
-	-	-	-	-	-	-	-	-	-	-	-	-	47
8.1	9.5	6.4	5.2	6.1	16.9	9.9	5.4	6.2	9.0	18.7	5.2	7.1	48

6 Aus dem Krankenhaus entlassene vollstationäre

noch 6.1 Nach Krankenhaustypen

**6.1.2 Ins
Verweil**

Lfd. Nr.	Krankenhaustypen	Kranken- häuser	Entlassene						
			insgesamt	davon mit Hauptdiagnose der					
				001-139	140-239	240-279	280-289	290-319	320-389
nach Zahl der									
Krankenhäuser mit ... Fachabteilung(en)									
49	1 Fachabteilung	435	14.0	20.8	12.8	13.5	12.3	31.4	12.9
50	2 Fachabteilungen	183	12.3	13.9	12.7	12.6	10.6	26.3	14.1
51	3 Fachabteilungen	168	11.0	10.4	10.5	12.0	10.2	23.1	10.6
52	4 Fachabteilungen	235	10.3	9.2	10.4	11.7	9.8	25.9	8.2
53	5 - 6 Fachabteilungen	428	9.6	8.9	10.1	11.6	9.6	17.8	7.3
54	7 und mehr Fachabteilungen	551	9.5	8.6	10.3	10.0	9.5	21.6	6.9
nach									
Öffentliche									
Krankenhäuser mit ... bis unter ... Betten									
55	unter 100	81	10.2	13.5	9.6	12.2	9.8	13.2	9.5
56	100 - 200	185	9.7	11.4	10.3	11.6	9.6	10.2	7.3
57	200 - 500	312	9.7	8.7	10.1	11.5	9.4	20.5	6.9
58	500 - 1 000	173	10.0	9.1	10.5	9.9	9.5	25.9	7.2
59	500 und mehr	173	10.0	9.1	10.5	9.9	9.5	25.9	7.2
60	Zusammen ...	751	9.9	9.3	10.3	10.6	9.5	22.9	7.1
Freigemeinnützige									
Krankenhäuser mit ... bis unter ... Betten									
61	unter 100	126	11.4	10.9	10.4	13.1	10.6	17.8	9.1
62	100 - 200	260	10.6	10.6	10.3	12.0	10.1	19.8	11.6
63	200 - 500	382	9.9	8.6	10.5	10.9	10.0	19.6	7.1
64	500 - 1 000	62	9.6	8.5	10.2	9.6	9.5	19.8	7.6
65	500 und mehr	62	9.6	8.5	10.2	9.6	9.5	19.8	7.6
66	Zusammen ...	830	10.0	9.0	10.4	10.9	9.9	19.6	7.9
Private									
Krankenhäuser mit ... bis unter ... Betten									
67	unter 100	292	9.0	14.5	11.2	10.1	10.2	31.2	8.0
68	100 - 200	82	12.0	11.3	12.5	13.4	10.1	29.4	17.5
69	200 - 500	38	11.1	16.0	12.0	11.5	9.8	28.8	10.0
70	500 - 1 000	7	9.6	9.2	9.0	9.4	9.2	20.5	8.1
71	500 und mehr	7	9.6	9.2	9.0	9.4	9.2	20.5	8.1
72	Zusammen ...	419	10.5	13.1	11.2	11.8	9.8	28.7	10.2
Reine Beleg									
73	Zusammen ...	200	6.5	8.0	8.0	9.9	9.2	10.6	3.7
Sonstige									
Krankenhäuser mit ausschließlich psychiatrischen									
Krankenhäuser mit ... bis unter ... Betten									
74	unter 100	69	37.3	58.1	60.0	23.1	15.8	36.3	66.3
75	100 - 200	49	36.5	26.3	20.9	19.4	27.3	36.9	25.7
76	200 - 500	65	31.3	15.6	13.6	20.4	20.0	33.0	23.6
77	500 - 1 000	8	36.9	17.2	56.9	56.7	64.7	38.2	24.3
78	1 000 und mehr	-	-	-	-	-	-	-	-
79	Zusammen ...	191	33.5	24.7	27.7	35.7	26.0	34.8	24.4
Reine Tages- oder									
80	Zusammen ...	46	-	-	-	-	-	-	-
nach									
Bundeswehr									
81	Zusammen ...	8	8.2	9.7	7.4	8.2	11.1	9.9	5.3

*) Gemäß der 9. Revision der dreistelligen Internationalen Klassifikation der Krankheiten, Verletzungen und Todesursachen (ICD 1979).

Patienten (einschl. Sterbefälle, ohne Stundenfälle) 1999
und Krankheitsklassen *)

gesamt dauer													Lfd. Nr.
Patienten													
Patienten (Krankheitsklassen der ICD/9)													
390-459	460-519	520-579	580-629	630-676	680-709	710-739	740-759	760-779	780-799	800-999	V01-V82	unbe- kannt	

Fachabteilungen

13.4	12.7	10.1	7.2	5.5	18.2	15.3	11.5	18.0	6.4	17.5	8.9	12.8	49
12.3	12.5	9.4	7.3	5.9	12.8	13.2	10.2	18.1	5.5	11.6	7.3	38.4	50
11.2	11.2	9.1	7.0	5.8	12.2	13.3	9.5	16.5	7.6	10.4	5.2	9.5	51
11.4	9.6	9.1	6.4	5.8	12.2	11.5	9.0	13.7	7.1	9.9	6.2	10.6	52
11.7	8.9	9.2	6.6	5.6	11.9	11.2	7.6	10.2	7.3	10.2	4.7	11.3	53
10.9	8.4	9.0	7.4	5.9	11.7	11.4	8.4	14.9	6.5	9.5	5.4	9.1	54

Trägern

Krankenhäuser

11.5	12.1	8.6	7.0	5.6	11.2	10.4	8.7	6.4	8.0	10.0	4.5	9.5	55
11.8	10.2	9.1	6.3	5.7	11.8	11.7	8.9	11.5	7.2	9.8	5.4	8.0	56
11.4	9.2	9.1	6.9	5.7	12.2	11.3	7.8	11.9	6.9	10.0	5.2	13.1	57
10.9	8.4	9.2	7.7	6.0	12.1	11.7	8.9	16.6	6.5	9.4	6.0	8.1	58
11.2	9.0	9.1	7.3	5.8	12.0	11.5	8.7	15.3	6.8	9.7	5.6	9.1	59

Krankenhäuser

15.8	10.1	9.3	6.4	5.6	11.9	11.9	11.0	17.3	10.2	14.4	3.4	14.4	61
12.4	9.9	9.1	6.6	5.7	13.0	13.1	9.1	14.7	6.7	10.6	6.2	8.0	62
11.4	8.9	9.2	7.1	5.8	11.9	12.7	8.4	13.3	6.7	10.5	5.7	18.0	63
10.5	8.9	9.1	7.4	5.8	10.5	11.7	8.1	14.1	6.4	10.4	4.9	13.7	64
11.5	9.1	9.2	7.1	5.8	11.9	12.6	8.6	13.8	6.7	10.6	5.5	14.7	65

Krankenhäuser

8.5	8.1	7.9	5.3	5.7	15.6	9.1	4.7	8.5	5.2	9.9	3.2	9.3	67
10.6	9.5	8.4	6.6	5.3	16.9	13.4	11.4	8.1	7.0	11.1	5.0	10.2	68
10.6	10.0	8.9	7.0	5.4	14.7	14.3	10.9	8.7	7.2	12.0	4.3	8.9	69
11.3	7.1	9.2	7.3	5.8	13.7	13.5	9.1	13.2	5.2	10.2	6.6	7.9	70
10.0	8.8	8.5	6.3	5.6	15.6	12.2	8.5	11.1	6.1	11.0	4.6	9.4	71

krankenhäuser

6.9	6.5	6.6	5.1	5.6	7.9	7.7	4.8	6.8	6.7	8.4	3.4	7.6	73
-----	-----	-----	-----	-----	-----	-----	-----	-----	-----	-----	-----	-----	----

Krankenhäuser

oder psychiatrischen und neurologischen Betten

98.0	76.2	9.3	95.8	53.2	54.6	81.7	1.0	5.0	64.3	101.2	330.0	47.4	74
22.4	13.9	12.6	15.3	13.0	19.3	15.3	13.0	9.0	120.4	27.0	5.6	24.7	75
19.7	26.0	16.2	18.3	44.5	19.6	18.6	71.3	7.7	8.7	19.0	32.9	46.1	76
23.7	19.9	14.1	33.9	11.7	66.6	18.6	12.5	192.5	8.9	20.7	1.0	43.4	77
-	-	-	-	-	-	-	-	-	-	-	-	-	78
20.9	25.4	15.1	28.7	47.4	35.2	16.8	55.7	60.3	27.4	26.3	34.8	43.6	79

Nachtkliniken

-	-	-	-	-	-	-	-	-	-	-	-	-	80
---	---	---	---	---	---	---	---	---	---	---	---	---	----

richtlich:

krankenhäuser

9.9	6.2	7.9	6.5	-	10.6	10.6	5.5	-	5.3	9.3	-	6.6	81
-----	-----	-----	-----	---	------	------	-----	---	-----	-----	---	-----	----

6 Aus dem Krankenhaus entlassene vollstationäre

6.2 Nach Krankenhaustypen

6.2.1 Männ
An

Lfd. Nr.	Krankenhaustypen	Kranken- häuser	Entlassene						
			insgesamt	davon mit Hauptdiagnose der					
				001-139	140-239	240-279	280-289	290-319	320-389
Krankenhäuser									
Krankenhäuser mit ... bis unter ... Betten									
01	unter 50	322	78 089	568	2 598	1 016	129	8 768	11 411
02	50 - 100	271	207 961	3 600	15 088	4 519	940	17 587	12 249
03	100 - 150	301	401 243	7 925	29 503	11 355	2 388	34 464	15 716
04	150 - 200	275	568 403	9 651	40 815	14 932	3 274	34 349	19 319
05	200 - 250	234	618 741	11 440	52 667	15 460	3 761	41 848	25 151
06	250 - 300	155	506 960	10 454	42 100	11 170	2 852	37 395	20 299
07	300 - 400	257	1 083 539	21 889	102 814	24 167	6 220	82 785	52 570
08	400 - 500	151	840 972	16 461	85 400	18 102	4 238	60 045	43 089
09	500 - 600
10	600 - 800	80	736 684	16 925	108 169	14 352	3 839	47 077	44 508
11	800 - 1 000
12	800 und mehr	89	1 616 824	36 193	302 571	36 043	9 805	67 750	156 199
13	Insgesamt ...	2 216	7 276 192	148 609	856 387	165 893	41 107	464 991	435 140
Allgemeine									
nach der									
Krankenhäuser mit ... bis unter ... Betten									
14	unter 50	237	71 347	518	2 584	1 015	128	2 442	11 385
15	50 - 100	241	199 481	3 599	15 082	4 517	939	9 244	12 155
16	100 - 150	268	381 517	7 915	29 489	11 343	2 378	15 686	15 124
17	150 - 200	259	552 152	9 645	40 793	14 921	3 270	19 679	18 452
18	200 - 250	217	594 748	11 428	52 630	15 452	3 757	19 993	24 149
19	250 - 300	140	480 517	10 424	41 869	11 151	2 843	14 824	18 341
20	300 - 400	238	1 041 065	21 848	102 502	24 132	6 215	46 062	49 855
21	400 - 500	137	808 112	16 452	85 329	18 082	4 231	30 565	41 622
22	500 - 600	79	610 988	13 499	74 645	14 774	3 661	27 699	34 332
23	600 - 800	75	719 035	16 911	108 108	14 334	3 836	31 106	43 733
24	800 - 1 000	27	363 829	6 856	58 503	7 206	2 015	13 990	29 737
25	1 000 und mehr	61	1 247 559	29 293	243 839	28 776	7 789	49 251	126 246
26	Zusammen ...	1 979	7 070 350	148 388	855 373	165 703	41 062	280 541	425 131
nach der									
27	Geförderte Krankenhäuser	1 620	6 318 836	136 182	781 216	149 951	37 713	244 213	375 876
28	Teilweise geförderte Krankenhäuser	156	629 378	11 556	67 501	14 139	3 228	32 949	41 181
29	Nicht geförderte Krankenhäuser	203	122 136	650	6 656	1 613	121	3 379	8 074
nach der									
Hochschul									
30	Zusammen ...	36	744 708	16 213	164 224	17 081	4 563	23 326	85 450
Plankran									
Krankenhäuser mit ... bis unter ... Betten									
31	unter 100	307	216 840	3 781	13 765	4 671	1 040	9 400	20 294
32	100 - 200	510	918 865	17 478	69 065	26 038	5 620	34 705	32 738
33	200 - 500	725	2 898 272	60 118	279 300	68 741	17 032	111 352	133 150
34	500 - 1 000	179	1 664 831	36 746	234 914	35 658	9 386	72 490	104 673
35	1 000 und mehr	28	537 493	13 606	88 713	12 406	3 365	26 234	43 932
36	Zusammen ...	1 749	6 234 301	131 729	685 757	147 514	36 443	254 181	334 787
Krankenhäuser mit									
Krankenhäuser mit ... bis unter ... Betten									
37	unter 100	82	40 004	210	2 387	436	23	1 723	1 698
38	100 - 200	14	13 514	59	1 026	200	26	657	197
39	200 - 500	5	15 290	22	233	18	1	37	676
40	500 - 1 000	-	-	-	-	-	-	-	-
41	1 000 und mehr	-	-	-	-	-	-	-	-
42	Zusammen ...	101	68 808	291	3 646	654	50	2 417	2 571
Sonstige Krankenhäuser									
Krankenhäuser mit ... bis unter ... Betten									
43	unter 100
44	100 - 200
45	200 - 500
46	500 - 1 000	-	-	-	-	-	-	-	-
47	1 000 und mehr	-	-	-	-	-	-	-	-
48	Zusammen ...	93	22 533	155	1 746	454	6	617	2 323

*) Gemäß der 9. Revision der dreistelligen Internationalen Klassifikation der Krankheiten, Verletzungen und Todesursachen (ICD 1979).

Patienten (einschl. Sterbefälle, ohne Stundenfälle) 1999
und Krankheitsklassen *)

lich
zahl

Patienten													Lfd. Nr.
Patienten (Krankheitsklassen der ICD/9)													
390-459	460-519	520-579	580-629	630-676	680-709	710-739	740-759	760-779	780-799	800-999	V01-V82	unbe- kannt	

Insgesamt

11 770	5 312	7 480	2 625	-	1 683	14 850	350	23	2 413	6 252	362	479	01
44 624	15 348	19 347	6 341	-	3 764	28 010	1 184	671	12 525	21 129	563	472	02
75 373	35 452	46 123	11 982	-	7 266	45 549	2 030	2 019	23 383	48 386	2 074	255	03
114 948	45 911	73 563	27 162	-	12 465	58 085	3 941	1 372	26 063	77 853	4 305	395	04
122 068	55 188	82 050	26 094	-	11 094	48 472	2 464	2 115	33 936	79 544	4 985	404	05
100 381	40 908	65 501	27 375	-	8 958	36 916	3 361	3 131	24 588	67 760	3 468	343	06
211 562	92 477	133 777	53 869	-	16 897	85 327	5 488	8 247	43 167	131 427	10 263	583	07
167 973	65 534	92 660	49 497	-	11 700	60 545	5 731	7 481	40 868	103 019	7 676	953	08
152 433	52 521	71 579	43 680	-	11 480	40 523	4 886	7 663	30 864	77 251	8 464	470	09
291 019	102 105	124 799	90 939	-	30 218	80 984	28 284	18 105	60 823	162 359	14 809	3 819	11
1 425 589	561 912	784 401	377 519	-	123 906	533 378	61 922	58 785	323 822	842 555	61 881	8 395	12
1 425 589	561 912	784 401	377 519	-	123 906	533 378	61 922	58 785	323 822	842 555	61 881	8 395	13

Krankenhäuser

Bettenzahl

11 762	5 310	7 479	2 619	-	1 676	14 848	350	23	2 276	6 179	361	392	14
44 610	15 346	19 346	6 340	-	3 764	28 009	1 184	671	12 521	21 122	563	469	15
75 233	35 443	46 105	11 976	-	7 264	45 502	2 029	2 018	23 346	48 340	2 074	252	16
114 685	45 903	73 545	27 161	-	12 464	57 935	3 941	1 372	25 869	77 827	4 300	390	17
121 556	55 175	82 038	26 091	-	11 091	48 232	2 463	2 115	33 725	79 490	4 966	397	18
99 551	40 880	65 477	27 371	-	8 955	36 597	3 356	3 130	24 270	67 692	3 453	333	19
210 229	92 406	133 741	53 857	-	16 894	84 532	5 488	8 247	42 896	131 322	10 259	580	20
167 111	65 490	92 645	49 490	-	11 697	60 160	5 727	7 481	40 661	102 742	7 676	951	21
133 378	51 153	67 521	37 955	-	8 381	33 976	4 192	7 958	25 166	67 566	4 911	221	22
152 011	52 502	71 572	43 679	-	11 479	40 462	4 882	7 663	30 853	77 184	8 464	456	23
70 361	26 876	32 431	25 440	-	6 114	19 914	3 202	3 773	14 418	38 905	3 799	289	24
220 491	75 219	92 362	65 466	-	24 098	60 987	25 082	14 331	46 403	123 429	11 010	3 487	25
1 420 978	561 703	784 262	377 445	-	123 877	531 154	61 896	58 782	322 204	841 798	61 836	8 217	26

Förderung

1 240 921	514 630	715 998	346 767	-	110 453	456 039	55 834	54 279	294 525	744 085	52 975	7 179	27
152 776	42 736	60 731	28 618	-	9 365	49 621	5 647	4 456	24 936	74 306	5 257	375	28
27 281	4 337	7 533	2 060	-	4 059	25 494	415	47	2 743	23 407	3 604	663	29

Art

kliniken

127 120	37 842	50 218	35 066	-	14 855	35 997	18 571	7 984	26 333	69 442	8 575	1 848	30
---------	--------	--------	--------	---	--------	--------	--------	-------	--------	--------	-------	-------	----

kankhäuser

38 006	18 133	23 062	8 204	-	4 091	31 559	1 393	654	12 980	24 997	526	284	31
184 711	80 932	118 424	38 843	-	18 209	59 511	5 896	3 390	49 130	125 272	6 306	597	32
595 688	253 884	373 812	155 896	-	48 082	223 811	16 922	20 967	141 441	370 285	25 569	2 222	33
351 046	128 494	169 386	105 996	-	25 257	92 586	11 928	19 259	69 095	180 379	16 585	953	34
100 660	39 447	44 335	31 491	-	9 967	26 783	6 864	6 482	21 239	57 282	3 035	1 652	35
1 270 111	520 890	729 019	340 430	-	105 606	474 250	43 003	50 752	293 885	758 215	52 021	5 708	36

einem Versorgungsvertrag

15 292	2 260	2 927	611	-	1 228	8 090	111	9	936	1 573	224	266	37
4 872	220	950	153	-	1 493	3 055	68	-	58	396	68	16	38
140	27	30	569	-	298	4 379	101	6	59	8 452	203	39	39
-	-	-	-	-	-	-	-	-	-	-	-	-	40
-	-	-	-	-	-	-	-	-	-	-	-	-	41
20 304	2 507	3 907	1 333	-	3 019	15 524	280	15	1 053	10 421	495	321	42

(ohne Versorgungsvertrag)

.	43
.	44
.	45
-	-	-	-	-	-	-	-	-	-	-	-	-	46
-	-	-	-	-	-	-	-	-	-	-	-	-	47
3 443	464	1 118	616	-	397	5 383	42	31	933	3 720	745	340	48

6 Aus dem Krankenhaus entlassene vollstationäre

noch 6.2 Nach Krankenhaustypen

**6.2.1 Männ
An**

Lfd. Nr.	Krankenhaustypen	Kranken- häuser	Entlassene					
			insgesamt	davon mit Hauptdiagnose der				
				001-139	140-239	240-279	280-289	290-319
								320-389
nach Zahl der								
Krankenhäuser mit ... Fachabteilung(en)								
49	1 Fachabteilung	423	285 342	5 190	28 796	9 261	667	8 819
50	2 Fachabteilungen	174	242 891	4 718	24 586	5 044	1 249	12 224
51	3 Fachabteilungen	168	326 128	4 807	26 901	8 289	1 997	20 272
52	4 Fachabteilungen	235	528 826	10 595	36 189	14 751	3 012	31 083
53	5 - 6 Fachabteilungen	428	1 286 469	23 801	110 176	29 105	8 022	50 356
54	7 und mehr Fachabteilungen	551	4 400 694	99 277	628 725	99 253	26 115	157 787
								312 314
nach								
Öffentliche								
Krankenhäuser mit ... bis unter ... Betten								
55	unter 100	81	62 774	1 994	3 601	1 629	470	2 860
56	100 - 200	185	364 977	6 928	27 166	8 903	2 494	10 854
57	200 - 500	312	1 303 779	27 518	123 270	28 111	8 111	57 758
58	500 - 1 000							56 786
59	500 und mehr	173	2 315 175	53 401	390 819	51 212	13 887	101 874
								192 908
60	Zusammen ...	751	4 046 705	89 841	544 856	89 855	24 962	173 346
								263 160
Freigemeinnützige								
Krankenhäuser mit ... bis unter ... Betten								
61	unter 100	121	76 866	1 283	4 456	2 253	353	5 428
62	100 - 200	260	441 616	9 433	32 978	11 944	2 658	20 162
63	200 - 500	382	1 484 076	30 483	144 128	37 167	8 429	50 921
64	500 - 1 000							69 752
65	500 und mehr	62	554 679	11 754	82 172	12 450	3 130	18 363
								36 678
66	Zusammen ...	825	2 557 237	52 953	263 734	63 814	14 570	94 874
								131 215
Private								
Krankenhäuser mit ... bis unter ... Betten								
67	unter 100	276	131 188	840	9 609	1 650	244	3 398
68	100 - 200	82	127 076	1 199	10 138	5 417	496	4 349
69	200 - 500	38	136 587	2 151	14 932	3 539	506	2 765
70	500 - 1 000							7 429
71	500 und mehr	7	71 557	1 404	12 104	1 428	284	1 809
								4 462
72	Zusammen ...	403	466 408	5 594	46 783	12 034	1 530	12 321
								30 756
Reine Beleg								
73	Zusammen ...	181	159 909	1 205	10 372	1 729	494	1 558
								16 468
Sonstige								
Krankenhäuser mit ausschließlich psychiatrischen								
Krankenhäuser mit ... bis unter ... Betten								
74	unter 100	69	15 222	51	20	3	2	14 669
75	100 - 200	49	35 977	16	36	23	14	33 448
76	200 - 500	65	125 770	92	651	82	25	110 629
77	500 - 1 000	8	28 873	62	307	82	4	25 704
78	1 000 und mehr	-	-	-	-	-	-	1 288
								-
79	Zusammen ...	191	205 842	221	1 014	190	45	184 450
								10 009
Reine Tages- oder								
80	Zusammen ...	46	-	-	-	-	-	-
								-
nach								
Bundeswehr								
81	Zusammen ...	8	12 244	209	2 330	502	39	89
								1 343

*) Gemäß der 9. Revision der dreistelligen Internationalen Klassifikation der Krankheiten, Verletzungen und Todesursachen (ICD 1979).

Patienten (einschl. Sterbefälle, ohne Stundenfälle) 1999
und Krankheitsklassen *)

lich
zahl

Patienten													Lfd. Nr.
Patienten (Krankheitsklassen der ICD/9)													
390-459	460-519	520-579	580-629	630-676	680-709	710-739	740-759	760-779	780-799	800-999	V01-V82	unbe- kannt	

Fachabteilungen

45 059	19 567	13 311	6 444	-	6 501	59 916	2 375	829	19 512	29 405	3 608	436	49
55 515	18 551	20 004	4 360	-	3 789	36 454	1 997	1 782	17 869	25 583	2 113	330	50
80 669	19 620	39 800	12 182	-	5 355	36 810	3 048	1 108	13 956	39 490	2 591	181	51
111 374	47 327	70 239	19 342	-	10 349	42 231	3 255	2 905	26 649	75 886	4 516	717	52
255 393	118 176	188 130	67 808	-	23 613	102 664	5 156	3 903	60 018	176 555	9 386	1 217	53
872 968	338 462	452 778	267 309	-	74 270	253 079	46 066	48 255	184 200	494 879	39 622	5 336	54

Trägern

Krankenhäuser

13 316	4 723	9 421	1 678	-	1 831	5 859	162	15	3 212	9 986	149	54	55
75 194	33 501	53 263	13 151	-	8 735	28 330	1 526	545	21 656	58 030	2 787	262	56
257 487	113 063	172 361	68 975	-	22 088	80 423	6 509	8 928	66 862	192 247	11 948	1 334	57
435 797	158 647	201 909	136 397	-	40 966	116 614	31 973	26 223	88 571	247 036	23 125	3 816	58
781 794	309 934	436 954	220 201	-	73 620	231 226	40 170	35 711	180 301	507 299	38 009	5 466	60

Krankenhäuser

13 552	7 879	6 249	2 459	-	981	11 254	773	520	3 962	6 531	148	37	61
83 067	41 533	55 527	21 663	-	8 181	48 727	4 147	2 801	23 471	56 382	2 673	232	62
301 528	131 678	189 027	83 608	-	24 937	133 169	9 868	11 810	69 564	173 560	13 632	815	63
125 635	41 396	56 107	31 363	-	7 918	32 834	4 958	6 887	24 830	53 291	4 296	617	64
523 782	222 486	306 910	139 093	-	42 017	225 984	19 746	22 018	121 827	289 764	20 749	1 701	66

Krankenhäuser

29 504	8 054	11 155	4 822	-	2 628	25 744	599	159	7 623	10 784	627	770	67
31 657	6 312	10 860	4 323	-	2 812	26 380	297	44	4 088	11 755	914	148	68
39 432	9 210	12 513	4 226	-	1 612	15 929	657	235	5 126	15 439	774	112	69
14 809	5 707	5 870	4 780	-	1 188	5 891	427	615	3 239	6 757	763	20	70
115 402	29 283	40 398	18 151	-	8 240	73 944	1 980	1 053	20 076	44 735	3 078	1 050	72

krankenhäuser

29 875	15 481	19 929	9 317	-	3 127	32 649	728	177	4 120	12 129	383	168	73
--------	--------	--------	-------	---	-------	--------	-----	-----	-------	--------	-----	-----	----

Krankenhäuser

oder psychiatrischen und neurologischen Betten

22	4	2	7	-	7	3	-	-	141	80	1	90	74
403	17	36	7	-	3	197	1	1	231	72	5	8	75
3 537	156	87	26	-	12	1 739	20	1	1 007	504	38	22	76
649	32	14	34	-	7	285	5	1	239	101	1	58	77
-	-	-	-	-	-	-	-	-	-	-	-	-	78
4 611	209	139	74	-	29	2 224	26	3	1 618	757	45	178	79

Nachtkliniken

-	-	-	-	-	-	-	-	-	-	-	-	-	80
---	---	---	---	---	---	---	---	---	---	---	---	---	----

richtlich:

krankenhäuser

1 473	954	970	517	-	685	1 615	124	-	366	977	-	51	81
-------	-----	-----	-----	---	-----	-------	-----	---	-----	-----	---	----	----

6 Aus dem Krankenhaus entlassene vollstationäre

noch 6.2 Nach Krankenhaustypen

6.2.2 Männ
Verweil

Lfd. Nr.	Krankenhaustypen	Kranken- häuser	Entlassene						
			insgesamt	davon mit Hauptdiagnose der					
				001-139	140-239	240-279	280-289	290-319	320-389

Krankenhäuser

Krankenhäuser mit ... bis unter ... Betten									
01	unter 50	322	10.2	31.0	10.8	11.7	6.9	25.9	6.8
02	50 - 100	271	11.5	13.0	11.2	11.9	9.2	25.9	14.1
03	100 - 150	301	11.7	13.6	11.2	12.2	9.1	26.8	14.6
04	150 - 200	275	10.4	9.5	10.4	12.4	8.9	22.6	10.1
05	200 - 250	234	10.2	10.0	10.6	11.7	8.7	21.2	8.0
06	250 - 300	155	10.7	8.3	10.8	11.6	9.1	25.6	8.1
07	300 - 400	257	10.6	9.1	10.4	11.4	8.9	23.4	8.1
08	400 - 500	151	10.7	8.4	10.3	11.2	9.1	26.0	9.8
09	500 - 600
10	500 - 800	80	10.4	9.4	10.5	11.2	9.4	23.1	8.3
11	800 - 1 000
12	800 und mehr	89	10.1	9.6	10.8	10.2	9.3	25.1	7.4
13	Insgesamt ...	2 216	10.5	9.5	10.6	11.2	9.1	24.3	8.5

Allgemeine

nach der

Krankenhäuser mit ... bis unter ... Betten									
14	unter 50	237	8.5	28.1	10.4	11.6	6.7	21.5	6.8
15	50 - 100	241	10.4	13.0	11.2	11.9	9.2	16.5	13.3
16	100 - 150	268	10.5	13.6	11.2	12.2	9.1	16.7	14.3
17	150 - 200	259	9.7	9.5	10.4	12.4	8.8	14.5	9.5
18	200 - 250	217	9.6	10.0	10.6	11.7	8.7	15.2	7.6
19	250 - 300	140	9.6	8.3	10.8	11.5	9.0	13.1	7.2
20	300 - 400	238	9.9	9.0	10.4	11.4	8.9	18.8	7.6
21	400 - 500	137	9.8	8.4	10.3	11.2	9.1	19.7	7.9
22	500 - 600	79	9.7	7.7	10.3	10.3	8.8	21.9	7.8
23	600 - 800	75	9.9	9.4	10.5	11.2	9.4	18.9	8.1
24	800 - 1 000	27	9.8	9.7	10.8	10.6	9.5	19.7	7.7
25	1 000 und mehr	61	10.0	9.5	10.8	10.0	9.2	24.4	7.3
26	Zusammen ...	1 979	9.9	9.5	10.6	11.2	9.0	19.2	8.0

nach der

27	Geförderte Krankenhäuser	1 620	9.7	9.3	10.6	11.1	9.0	18.4	7.9
28	Teilweise geförderte Krankenhäuser	156	10.4	9.9	10.8	11.7	9.1	23.8	8.1
29	Nicht geförderte Krankenhäuser	203	13.1	27.6	14.6	15.3	11.4	29.6	13.9

nach der

Hochschul

30	Zusammen ...	36	9.7	9.3	10.6	9.1	9.5	25.6	7.0
----	--------------	----	-----	-----	------	-----	-----	------	-----

Plankran

Krankenhäuser mit ... bis unter ... Betten									
31	unter 100	307	9.9	12.5	9.9	11.5	8.8	14.7	9.8
32	100 - 200	510	9.9	11.4	10.6	12.3	8.9	15.2	11.2
33	200 - 500	725	9.7	8.9	10.5	11.4	8.9	17.6	7.5
34	500 - 1 000	179	9.8	8.8	10.5	10.8	9.2	20.2	7.9
35	1 000 und mehr	28	10.4	9.8	11.1	11.1	8.8	23.0	7.7
36	Zusammen ...	1 749	9.8	9.4	10.6	11.4	9.0	18.5	8.2

Krankenhäuser mit

Krankenhäuser mit ... bis unter ... Betten									
37	unter 100	82	9.6	57.4	15.3	17.5	10.0	27.8	10.7
38	100 - 200	14	16.3	13.7	16.5	19.9	14.3	32.2	19.9
39	200 - 500	5	19.1	20.0	14.0	22.1	1.0	16.3	21.4
40	500 - 1 000	-	-	-	-	-	-	-	-
41	1 000 und mehr	-	-	-	-	-	-	-	-
42	Zusammen ...	101	13.0	45.6	15.6	18.4	12.1	28.9	14.2

Sonstige Krankenhäuser

Krankenhäuser mit ... bis unter ... Betten									
43	unter 100
44	100 - 200
45	200 - 500
46	500 - 1 000	-	-	-	-	-	-	-	-
47	1 000 und mehr	-	-	-	-	-	-	-	-
48	Zusammen ...	93	13.2	15.8	14.7	9.7	14.3	33.3	21.0

*) Gemäß der 9. Revision der dreistelligen Internationalen Klassifikation der Krankheiten, Verletzungen und Todesursachen (ICD 1979).

Patienten (einschl. Sterbefälle, ohne Stundenfälle) 1999
und Krankheitsklassen *)

lich
dauer

Patienten													Lfd. Nr.
Patienten (Krankheitsklassen der ICD/9)													
390-459	460-519	520-579	580-629	630-676	680-709	710-739	740-759	760-779	780-799	800-999	V01-V82	unbe- kannt	

insgesamt

10.2	7.0	7.0	7.1	-	12.9	6.5	7.2	24.5	8.5	9.2	4.2	13.4	01
11.5	10.3	8.0	8.1	-	12.1	9.8	9.3	15.1	5.4	9.2	4.8	13.5	02
11.6	10.4	8.5	8.0	-	11.1	11.4	8.5	14.0	6.1	8.5	6.1	12.6	03
10.7	9.5	8.7	7.0	-	12.4	11.2	8.7	13.0	6.4	8.4	6.1	7.7	04
11.1	9.4	8.8	7.4	-	11.2	10.8	8.1	11.6	5.7	8.3	6.3	11.6	05
11.3	9.3	8.8	7.4	-	10.8	10.3	8.0	13.8	6.1	8.7	5.6	38.0	06
10.5	8.8	8.8	7.7	-	11.1	11.4	7.5	11.7	6.7	9.0	7.1	10.7	07
10.4	8.7	8.7	7.7	-	11.9	11.4	7.9	12.3	5.7	9.5	5.9	13.8	08
.	09
10.5	9.0	9.0	7.8	-	11.4	11.0	7.6	14.0	5.9	9.1	5.1	8.6	10
10.2	8.3	9.0	8.2	-	11.9	10.9	8.9	17.3	5.8	8.7	7.4	10.4	11
10.6	8.9	8.8	7.8	-	11.5	10.9	8.4	14.3	6.0	8.8	6.4	12.1	12
10.6	8.9	8.8	7.8	-	11.5	10.9	8.4	14.3	6.0	8.8	6.4	12.1	13

Krankenhäuser

Bettenzahl

10.2	7.0	7.0	6.9	-	12.7	6.5	7.2	24.5	5.6	9.2	3.3	5.0	14
11.4	10.3	8.0	8.0	-	12.1	9.8	9.3	15.1	5.2	9.2	4.8	13.3	15
11.6	10.4	8.5	8.0	-	11.1	11.4	8.5	14.0	5.4	8.5	6.1	12.7	16
10.7	9.5	8.7	7.0	-	12.4	11.2	8.7	13.0	6.4	8.4	6.1	7.4	17
11.0	9.4	8.8	7.4	-	11.2	10.8	8.1	11.6	5.7	8.3	6.3	10.8	18
11.3	9.2	8.8	7.4	-	10.8	10.3	7.6	13.8	6.1	8.7	5.6	36.7	19
10.5	8.8	8.8	7.7	-	11.1	11.3	7.5	11.7	6.7	9.0	6.9	10.7	20
10.4	8.7	8.7	7.7	-	11.9	11.4	7.9	12.3	5.6	9.5	5.9	13.8	21
10.2	8.1	8.7	7.9	-	10.4	10.3	7.3	13.4	5.9	8.5	6.5	7.6	22
10.5	9.0	9.0	7.8	-	11.4	11.0	7.6	14.0	5.9	9.1	5.1	8.5	23
10.2	8.6	9.1	8.0	-	12.3	10.8	8.2	15.0	6.0	8.8	5.7	8.3	24
10.2	8.1	9.0	8.3	-	11.8	10.9	9.0	17.9	5.8	8.6	7.9	10.0	25
10.6	8.9	8.8	7.8	-	11.5	10.8	8.3	14.3	5.9	8.8	6.4	11.3	26

Förderung

10.6	8.9	8.8	7.7	-	11.0	10.8	8.3	14.3	6.0	8.5	6.2	10.0	27
10.5	8.9	8.9	8.0	-	13.2	11.0	8.0	14.1	5.6	9.2	5.5	38.4	28
9.1	9.7	7.6	8.1	-	22.2	11.7	11.0	9.4	7.0	18.1	10.4	11.0	29

Art

kliniken

9.9	7.7	9.0	8.1	-	11.5	10.3	9.2	18.7	5.6	8.5	8.1	10.7	30
-----	-----	-----	-----	---	------	------	-----	------	-----	-----	-----	------	----

kenhäuser

13.0	9.6	7.7	7.9	-	9.6	9.2	9.1	15.9	5.3	9.4	4.8	9.2	31
10.9	9.9	8.6	7.3	-	11.2	11.2	8.5	13.6	5.9	8.4	6.1	9.4	32
10.7	9.0	8.8	7.6	-	11.0	10.9	7.7	12.2	6.1	8.5	6.2	15.6	33
10.3	8.6	8.9	7.9	-	11.3	10.7	7.6	13.9	6.0	8.8	5.7	8.2	34
10.6	8.6	9.1	8.4	-	12.1	11.4	8.3	16.9	5.9	8.8	6.7	9.3	35
10.7	9.0	8.8	7.7	-	11.2	10.9	7.9	13.6	6.0	8.6	6.1	11.6	36

einem Versorgungsvertrag

6.9	7.5	8.2	4.7	-	21.7	8.0	5.7	17.0	4.7	8.0	4.0	14.3	37
15.1	10.9	7.2	6.8	-	20.6	15.9	15.1	-	10.7	17.2	7.1	14.3	38
21.0	58.1	10.1	15.8	-	25.5	15.8	21.2	15.0	19.8	20.7	10.0	30.3	39
-	-	-	-	-	-	-	-	-	-	-	-	-	40
-	-	-	-	-	-	-	-	-	-	-	-	-	41
9.0	8.3	8.0	9.7	-	21.6	11.7	13.6	16.2	5.9	18.7	6.9	16.3	42

(ohne Versorgungsvertrag)

.	43
.	44
-	-	-	-	-	-	-	-	-	-	-	-	-	45
-	-	-	-	-	-	-	-	-	-	-	-	-	46
-	-	-	-	-	-	-	-	-	-	-	-	-	47
9.0	12.1	6.5	4.8	-	27.2	8.9	7.0	6.2	6.2	20.1	8.5	6.0	48

6 Aus dem Krankenhaus entlassene vollstationäre

noch 6.2 Nach Krankenhaustypen

6.2.2 Männer Verweil

Lfd. Nr.	Krankenhaustypen	Kranken- häuser	Entlassene						
			insgesamt	davon mit Hauptdiagnose der					
				001-139	140-239	240-279	280-289	290-319	320-389
nach Zahl der									
Krankenhäuser mit ... Fachabteilung(en)									
49	1 Fachabteilung	423	13.6	24.0	12.4	13.4	10.4	25.3	14.9
50	2 Fachabteilungen	174	11.4	15.6	12.4	12.4	9.3	22.3	14.9
51	3 Fachabteilungen	168	10.5	10.3	10.7	12.0	9.0	20.6	10.9
52	4 Fachabteilungen	235	10.3	9.3	10.6	12.1	9.0	24.1	8.7
53	5 - 6 Fachabteilungen	428	9.5	8.4	10.1	11.9	8.8	15.9	7.6
54	7 und mehr Fachabteilungen	551	9.5	8.6	10.5	10.5	9.1	18.5	7.3
nach									
Öffentliche									
Krankenhäuser mit ... bis unter ... Betten									
55	unter 100	81	9.8	16.5	9.8	11.5	8.6	12.2	9.7
56	100 - 200	185	9.4	12.2	10.3	11.7	8.6	9.8	7.2
57	200 - 500	312	9.7	8.7	10.2	11.7	8.7	18.4	7.3
58	500 - 1 000
59	500 und mehr	173	10.0	9.3	10.7	10.5	9.3	22.8	7.4
60	Zusammen ...	751	9.9	9.5	10.6	11.0	9.0	20.4	7.4
Freigemeinnützige									
Krankenhäuser mit ... bis unter ... Betten									
61	unter 100	121	11.3	10.8	10.5	12.4	9.2	15.5	11.1
62	100 - 200	260	10.2	10.8	10.5	12.1	9.3	16.7	12.3
63	200 - 500	382	9.7	8.4	10.6	11.2	9.1	16.5	7.5
64	500 - 1 000
65	500 und mehr	62	9.5	8.5	10.4	9.9	9.0	16.9	8.0
66	Zusammen ...	825	9.8	8.9	10.5	11.2	9.1	16.6	8.5
Private									
Krankenhäuser mit ... bis unter ... Betten									
67	unter 100	276	9.1	17.3	11.9	11.3	8.8	25.3	9.6
68	100 - 200	82	11.2	11.2	12.5	13.9	9.0	24.4	18.5
69	200 - 500	38	10.8	18.4	11.2	11.8	8.9	20.5	11.3
70	500 - 1 000
71	500 und mehr	7	9.8	9.8	9.9	10.3	8.1	17.5	9.5
72	Zusammen ...	403	10.3	14.5	11.3	12.5	8.8	22.7	11.7
Reine Beleg									
73	Zusammen ...	181	6.3	7.4	7.9	10.6	7.8	9.5	3.9
Sonstige									
Krankenhäuser mit ausschließlich psychiatrischen									
Krankenhäuser mit ... bis unter ... Betten									
74	unter 100	69	33.7	61.8	67.9	26.0	23.5	32.6	95.6
75	100 - 200	49	33.9	34.5	31.7	17.9	14.3	34.4	22.6
76	200 - 500	65	29.4	12.6	13.1	20.3	16.7	30.5	26.5
77	500 - 1 000	8	34.5	17.0	63.7	53.2	64.5	35.4	23.5
78	1 000 und mehr	-	-	-	-	-	-	-	-
79	Zusammen ...	191	31.2	26.6	30.1	34.3	20.5	32.1	26.4
Reine Tages- oder									
80	Zusammen ...	46	-	-	-	-	-	-	-
nach									
Bundeswehr									
81	Zusammen ...	8	8.5	10.3	8.1	8.2	12.1	9.2	5.4

*) Gemäß der 9. Revision der dreistelligen Internationalen Klassifikation der Krankheiten, Verletzungen und Todesursachen (ICD 1979).

Patienten (einschl. Sterbefälle, ohne Stundenfälle) 1999
und Krankheitsklassen *)

lich
dauer

Patienten													Lfd. Nr.
Patienten (Krankheitsklassen der ICD/9)													
390-459	460-519	520-579	580-629	630-676	680-709	710-739	740-759	760-779	780-799	800-999	V01-V82	unbe- kannt	

Fachabteilungen

13.9	12.7	8.8	10.0	-	17.8	13.7	11.1	17.3	4.2	16.7	10.4	12.0	49
11.4	12.3	8.7	8.8	-	11.8	11.9	9.1	17.2	4.3	9.7	8.0	39.6	50
10.3	10.9	8.7	7.7	-	11.4	11.8	9.1	16.1	6.5	8.5	5.2	10.0	51
10.6	9.5	8.7	7.4	-	11.2	10.2	9.2	12.7	6.3	8.4	6.6	11.2	52
11.1	8.8	8.8	7.2	-	10.9	9.9	7.4	10.0	6.6	8.6	5.4	11.2	53
10.3	8.4	8.8	7.8	-	11.2	10.3	8.2	14.5	6.0	8.4	6.2	9.6	54

Trägern

Krankenhäuser

10.8	11.8	8.2	8.7	-	10.6	9.2	8.6	6.2	7.4	8.1	5.5	8.0	55
11.0	10.2	8.7	7.3	-	10.7	10.4	8.8	11.2	6.2	7.9	6.1	9.1	56
10.8	9.1	8.8	7.6	-	11.3	10.2	7.5	11.6	6.4	8.9	6.4	13.5	57
10.4	8.3	9.0	8.1	-	11.7	10.8	8.6	16.1	6.0	8.6	6.7	8.7	58
10.6	8.9	8.9	7.9	-	11.4	10.5	8.4	14.9	6.2	8.6	6.6	9.9	59

Krankenhäuser

14.7	9.6	8.0	8.2	-	9.8	10.6	12.1	17.5	6.4	11.6	3.8	10.2	61
11.6	9.7	8.6	7.2	-	11.9	11.5	8.4	14.1	5.7	8.7	6.4	8.4	62
10.7	8.7	8.8	7.6	-	11.0	11.3	7.8	12.8	5.8	8.8	6.4	20.4	63
9.7	8.8	8.7	7.8	-	10.1	10.5	8.1	13.8	5.6	9.2	5.5	15.3	64
10.7	9.0	8.7	7.6	-	11.0	11.2	8.2	13.4	5.7	8.9	6.2	16.7	65

Krankenhäuser

9.7	8.0	7.1	7.1	-	14.5	7.7	4.6	9.6	3.9	8.8	4.0	9.6	67
9.7	9.1	8.0	7.9	-	15.9	11.9	10.2	7.7	5.6	9.3	5.3	11.8	68
10.0	10.2	8.5	8.1	-	14.1	13.0	9.9	8.1	6.2	11.0	4.7	10.4	69
10.9	7.1	9.3	7.6	-	13.5	12.4	8.7	13.6	4.5	9.3	7.0	6.1	70
10.0	8.8	8.1	7.7	-	14.7	10.7	8.1	11.5	4.9	9.7	5.3	9.9	71

Krankenhäuser

6.2	6.1	6.3	6.3	-	7.6	6.7	5.0	7.8	5.5	6.6	4.5	7.6	73
-----	-----	-----	-----	---	-----	-----	-----	-----	-----	-----	-----	-----	----

Krankenhäuser

oder psychiatrischen und neurologischen Betten

95.0	8.5	10.5	109.3	-	58.6	125.3	-	-	68.0	8.9	330.0	51.0	74
21.4	11.9	12.6	23.0	-	25.7	14.5	2.0	9.0	74.8	24.3	5.6	23.9	75
19.7	31.5	15.6	16.0	-	14.0	15.5	90.6	1.0	7.6	19.3	49.1	57.5	76
23.2	16.2	16.4	37.8	-	37.7	18.0	10.0	366.0	7.0	22.3	1.0	42.1	77
-	-	-	-	-	-	-	-	-	-	-	-	-	78
20.7	27.1	14.9	35.5	-	31.7	15.9	71.7	125.3	22.3	19.1	49.4	47.7	79

Nachtkliniken

-	-	-	-	-	-	-	-	-	-	-	-	-	80
---	---	---	---	---	---	---	---	---	---	---	---	---	----

richtlich:

Krankenhäuser

10.9	6.4	8.0	7.1	-	10.7	11.1	5.0	-	5.5	9.2	-	9.8	81
------	-----	-----	-----	---	------	------	-----	---	-----	-----	---	-----	----

6 Aus dem Krankenhaus entlassene vollstationäre

6.3 Nach Krankenhaustypen

6.3.1 Weib
An

Lfd. Nr.	Krankenhaustypen	Kranken- häuser	Entlassene						
			insgesamt	davon mit Hauptdiagnose der					
				001-139	140-239	240-279	280-289	290-319	320-389

Krankenhäuser

Krankenhäuser mit ... bis unter ... Betten									
01	unter 50	335	129 060	701	7 448	2 881	247	6 872	21 155
02	50 - 100	272	300 816	3 633	27 885	8 211	1 654	17 384	19 079
03	100 - 150	300	497 628	8 271	36 727	18 848	3 833	29 189	20 182
04	150 - 200	275	772 265	11 526	62 626	28 102	5 561	29 940	25 756
05	200 - 250	234	838 592	13 285	75 839	27 674	6 440	34 569	32 681
06	250 - 300	155	670 778	11 639	64 195	21 098	4 731	31 151	26 279
07	300 - 400	257	1 423 539	23 281	146 655	45 637	10 231	62 911	69 976
08	400 - 500	151	1 020 601	17 584	112 656	32 668	6 687	47 835	55 704
09	500 - 600
10	500 - 800	80	818 926	15 290	115 487	25 881	5 329	37 371	55 789
11	800 - 1 000
12	800 und mehr	89	1 662 225	31 583	291 965	61 516	11 234	60 636	184 192
13	Insgesamt ...	2 229	8 893 521	150 361	1 038 507	297 947	61 275	385 235	554 592

Allgemeine

nach der

Krankenhäuser mit ... bis unter ... Betten									
14	unter 50	252	124 475	688	7 442	2 878	247	2 492	21 133
15	50 - 100	243	232 058	3 632	27 877	8 208	1 652	8 783	18 995
16	100 - 150	268	481 404	8 263	36 704	18 835	3 825	13 890	19 637
17	150 - 200	259	758 621	11 518	62 583	28 090	5 553	17 864	24 955
18	200 - 250	217	819 453	13 275	75 770	27 658	6 434	17 776	31 582
19	250 - 300	140	649 122	11 624	64 006	21 076	4 721	13 074	24 386
20	300 - 400	238	1 392 146	23 255	146 404	45 591	10 218	37 509	67 121
21	400 - 500	137	997 223	17 574	112 577	32 642	6 683	27 703	54 359
22	500 - 600	79	754 232	13 559	97 008	25 426	5 327	23 111	43 460
23	600 - 800	75	805 798	15 284	115 435	25 860	5 327	25 568	55 163
24	800 - 1 000	27	396 562	6 610	58 693	13 501	2 622	11 319	40 168
25	1 000 und mehr	61	1 260 869	24 943	233 065	47 941	8 610	45 411	143 804
26	Zusammen ...	1 996	8 731 963	150 225	1 037 564	297 706	61 219	244 500	544 763

nach der

27	Geforderte Krankenhäuser	1 629	7 848 981	138 600	939 819	269 289	56 212	210 507	475 345
28	Teilweise geforderte Krankenhäuser	159	731 383	10 969	83 427	25 524	4 745	28 379	56 579
29	Nicht geforderte Krankenhäuser	208	151 599	656	14 318	2 893	262	5 614	12 839

nach der

Hochschul

30	Zusammen ...	36	722 832	12 980	156 155	29 342	4 642	24 077	92 994
----	--------------	----	---------	--------	---------	--------	-------	--------	--------

Plankran

Krankenhäuser mit ... bis unter ... Betten									
31	unter 100	319	330 222	3 970	25 420	9 405	1 806	7 635	34 427
32	100 - 200	510	1 217 650	19 658	97 237	46 633	9 330	30 445	43 873
33	200 - 500	725	3 840 307	65 714	395 777	126 779	28 036	96 031	176 899
34	500 - 1 000	179	1 930 046	35 030	265 387	63 643	13 134	59 837	135 122
35	1 000 und mehr	28	568 883	12 332	85 378	19 894	4 128	21 500	54 483
36	Zusammen ...	1 761	7 887 108	136 764	869 199	266 354	56 434	215 448	444 804

Krankenhäuser mit

Krankenhäuser mit ... bis unter ... Betten									
37	unter 100	85	65 337	272	6 484	965	82	3 104	3 133
38	100 - 200	14	20 434	113	1 873	258	45	1 303	322
39	200 - 500	5	10 845	6	224	35	2	6	401
40	500 - 1 000
41	1 000 und mehr
42	Zusammen ...	104	96 616	391	8 581	1 258	129	4 413	3 856

Sonstige Krankenhäuser

Krankenhäuser mit ... bis unter ... Betten									
43	unter 100
44	100 - 200
45	200 - 500
46	500 - 1 000
47	1 000 und mehr
48	Zusammen ...	95	25 407	90	3 629	752	14	562	3 109

*) Gemäß der 9. Revision der dreistelligen Internationalen Klassifikation der Krankheiten, Verletzungen und Todesursachen (ICD 1979).

Patienten (einschl. Sterbefälle, ohne Stundenfälle) 1999
und Krankheitsklassen *)

lich
zahl

Patienten													Lfd. Nr.
Patienten (Krankheitsklassen der ICD/9)													
390-459	460-519	520-579	580-629	630-676	680-709	710-739	740-759	760-779	780-799	800-999	V01-V82	unbe- kannt	

insgesamt

19 328	5 750	6 647	14 007	12 960	2 284	16 689	598	72	1 916	7 157	1 923	425	01
60 176	14 269	19 381	23 284	27 135	4 226	37 352	1 385	646	9 998	23 294	1 484	340	02
88 180	30 292	46 162	28 280	39 637	6 372	63 951	1 481	1 577	19 363	51 580	3 370	333	03
125 381	41 687	74 824	61 931	96 505	11 642	76 439	3 417	1 244	28 501	79 770	6 807	606	04
132 690	49 397	84 409	67 049	112 812	9 521	63 167	2 222	1 936	32 374	82 162	9 906	459	05
107 450	35 957	67 487	56 497	87 055	7 488	44 124	2 205	2 626	25 332	68 693	6 346	425	06
215 729	81 008	139 039	111 543	186 832	14 776	109 905	5 048	7 016	48 486	128 551	16 235	680	07
149 687	56 044	93 661	80 422	129 710	9 528	71 004	5 069	6 216	40 815	93 141	11 245	925	08
121 679	42 360	69 928	58 736	95 433	10 253	46 107	3 443	6 429	30 130	67 667	11 189	425	09
199 521	76 277	112 379	109 155	164 948	31 044	85 371	21 333	15 204	55 092	126 166	17 349	7 260	10
1 334 167	474 066	781 767	674 121	1 058 522	114 152	653 252	49 425	49 601	319 008	791 310	94 026	12 187	11
													12
													13

Krankenhäuser

Bettenzahl

19 326	5 750	6 647	14 004	12 860	2 283	16 686	598	72	1 912	7 144	1 923	390	14
60 146	14 262	19 379	23 284	27 135	4 226	37 352	1 384	645	9 991	23 288	1 484	335	15
88 036	30 279	46 149	28 272	39 636	6 371	63 869	1 481	1 577	19 324	51 555	3 370	331	16
125 062	41 678	74 817	61 930	96 505	11 639	76 267	3 415	1 244	28 360	79 748	6 807	586	17
132 116	49 379	84 401	67 044	112 811	9 519	62 845	2 221	1 935	32 211	82 127	9 897	452	18
106 651	35 940	67 474	56 486	87 054	7 485	43 778	2 201	2 626	25 148	68 631	6 338	423	19
214 414	80 945	139 007	111 533	186 830	14 773	109 016	5 036	7 016	48 169	128 399	16 232	678	20
148 853	55 988	93 632	80 405	129 710	9 523	70 606	5 064	6 215	40 529	92 993	11 244	923	21
114 295	41 024	67 848	63 217	105 495	7 018	39 017	3 223	6 635	26 972	63 116	8 172	309	22
121 307	42 350	69 920	58 734	95 433	10 253	46 043	3 439	6 429	30 021	67 627	11 189	416	23
53 338	20 938	30 140	31 489	43 807	6 024	20 777	2 385	2 961	13 783	31 768	5 917	322	24
146 038	55 323	82 230	77 651	121 126	25 016	64 522	18 947	12 242	41 304	94 376	11 432	6 888	25
1 329 582	473 856	781 644	674 049	1 058 402	114 130	650 778	49 394	49 597	317 724	790 772	94 005	12 053	26

Förderung

1 172 211	434 117	715 639	610 658	978 705	100 211	559 946	43 101	45 919	291 832	713 679	82 092	11 099	27
119 638	35 342	58 889	55 338	75 219	8 714	63 974	5 265	3 625	23 722	63 233	8 375	426	28
37 733	4 397	7 116	8 053	4 478	5 205	26 858	1 028	53	2 170	13 860	3 538	528	29

Art

kliniken

72 945	26 356	42 976	41 975	62 113	15 869	36 737	14 154	6 857	21 572	48 696	8 019	4 373	30
--------	--------	--------	--------	--------	--------	--------	--------	-------	--------	--------	-------	-------	----

kenhäuser

51 722	17 156	22 546	31 422	35 841	3 986	42 187	1 614	669	10 580	28 034	1 504	298	31
206 141	71 558	119 594	89 611	136 121	16 069	134 878	4 754	2 820	47 514	130 472	10 107	835	32
600 683	222 220	384 456	315 181	516 404	41 033	280 555	14 208	17 789	145 981	366 739	43 362	2 460	33
285 960	102 841	165 997	151 685	243 379	22 585	104 333	8 763	15 900	70 093	160 603	24 712	1 042	34
77 295	30 456	41 198	37 454	60 370	9 866	29 317	5 081	5 510	20 447	47 611	3 983	2 520	35
1 221 801	444 231	733 791	625 353	992 115	93 539	591 270	34 420	42 688	294 615	733 459	83 668	7 155	36

einem Versorgungsvertrag

24 411	2 288	2 624	4 587	3 089	2 162	8 772	233	8	575	1 722	743	83	37
6 785	333	1 209	450	10	1 916	4 849	137	1	142	611	70	7	38
109	14	22	198	-	152	4 850	294	3	35	4 373	105	16	39
-	-	-	-	-	-	-	-	-	-	-	-	-	40
-	-	-	-	-	-	-	-	-	-	-	-	-	41
31 305	2 635	3 855	5 235	3 099	4 230	18 471	664	12	752	6 706	918	106	42

(ohne Versorgungsvertrag)

.	43
.	44
.	45
-	-	-	-	-	-	-	-	-	-	-	-	-	46
-	-	-	-	-	-	-	-	-	-	-	-	-	47
3 531	634	1 022	1 486	1 075	492	4 300	156	40	785	1 911	1 400	419	48

6 Aus dem Krankenhaus entlassene vollstationäre

noch 6.3 Nach Krankenhaustypen

**6.3.1 Weib
An**

Lfd. Nr.	Krankenhaustypen	Kranken- häuser	Entlassene						
			insgesamt	davon mit Hauptdiagnose der					
				001-139	140-239	240-279	280-289	290-319	320-389

nach Zahl der

Krankenhäuser mit ... Fachabteilung(en)									
49	1 Fachabteilung	432	360 807	4 388	31 121	13 112	1 166	11 897	40 914
50	2 Fachabteilungen	182	266 413	4 486	21 739	8 920	1 774	13 445	8 200
51	3 Fachabteilungen	168	392 345	5 401	31 900	15 328	3 262	16 685	10 703
52	4 Fachabteilungen	235	706 150	11 811	59 373	26 560	5 343	24 465	22 582
53	5 - 6 Fachabteilungen	428	1 832 048	28 125	178 118	57 148	13 784	40 931	69 018
54	7 und mehr Fachabteilungen	551	5 174 200	96 014	715 313	176 638	35 890	137 077	393 346

nach

Öffentliche

Krankenhäuser mit ... bis unter ... Betten									
55	unter 100	80	80 697	1 929	5 196	3 117	748	2 085	1 917
56	100 - 200	185	490 014	8 165	37 412	17 441	4 095	8 818	14 090
57	200 - 500	312	1 681 640	29 494	171 135	50 763	12 670	45 750	71 979
58	500 - 1 000
59	500 und mehr	173	2 480 194	47 487	395 693	87 341	17 092	87 280	229 685
60	Zusammen ...	750	4 732 545	87 075	609 436	158 662	34 605	143 933	317 671

Frei gemeinnützige

Krankenhäuser mit ... bis unter ... Betten									
61	unter 100	126	126 446	1 447	9 623	4 103	704	4 293	15 755
62	100 - 200	260	592 758	10 358	48 118	22 083	4 535	17 884	22 492
63	200 - 500	382	2 015 421	34 230	208 767	70 413	14 495	46 098	95 197
64	500 - 1 000
65	500 und mehr	62	660 994	11 589	94 363	22 840	4 374	16 550	47 135
66	Zusammen ...	830	3 395 619	57 624	360 871	119 439	24 108	84 825	180 579

Private

Krankenhäuser mit ... bis unter ... Betten									
67	unter 100	289	209 390	944	20 500	3 866	447	4 897	22 456
68	100 - 200	82	157 253	1 258	13 757	7 401	748	5 052	8 010
69	200 - 500	38	160 883	2 004	18 855	5 791	891	4 214	10 272
70	500 - 1 000
71	500 und mehr	7	76 273	1 320	14 145	2 547	420	1 579	5 775
72	Zusammen ...	416	603 799	5 526	67 257	19 605	2 506	15 742	46 513

Reine Beleg

73	Zusammen ...	199	282 645	1 659	24 870	4 724	984	1 689	32 111
----	--------------	-----	---------	-------	--------	-------	-----	-------	--------

Sonstige

Krankenhäuser mit ausschließlich psychiatrischen

Krankenhäuser mit ... bis unter ... Betten									
74	unter 100	66	13 343	14	14	6	2	12 981	106
75	100 - 200	48	29 868	16	66	25	16	27 375	1 346
76	200 - 500	65	95 566	61	588	110	33	80 404	7 192
77	500 - 1 000	8	22 781	45	275	100	5	19 975	1 185
78	1 000 und mehr	-	-	-	-	-	-	-	-
79	Zusammen ...	187	161 558	136	943	241	56	140 735	9 829

Reine Tages- oder

80	Zusammen ...	46	-	-	-	-	-	-	-
----	--------------	----	---	---	---	---	---	---	---

nach

Bundeswehr

81	Zusammen ...	8	15 878	219	3 507	407	47	161	1 064
----	--------------	---	--------	-----	-------	-----	----	-----	-------

*) Gemäß der 9. Revision der dreistelligen Internationalen Klassifikation der Krankheiten, Verletzungen und Todesursachen (ICD 1979).

Patienten (einschl. Sterbefälle, ohne Stundenfälle) 1999
und Krankheitsklassen *)

lich
zahl

Patienten													Lfd. Nr.
Patienten (Krankheitsklassen der ICD/9)													
390-459	460-519	520-579	580-629	630-676	680-709	710-739	740-759	760-779	780-799	800-999	V01-V82	unbe- kannt	

Fachabteilungen

64 056	17 194	14 317	15 226	9 406	7 976	82 763	2 997	749	9 793	28 923	4 412	397	49
53 680	14 435	19 864	11 372	12 014	3 461	49 081	1 433	1 386	11 237	27 664	2 030	192	50
78 213	17 191	39 354	25 161	29 154	4 868	51 574	2 989	953	13 955	41 744	9 652	258	51
117 314	42 009	71 940	57 760	91 099	8 860	53 128	2 837	2 398	26 464	74 820	6 659	728	52
292 030	107 950	192 937	162 067	262 661	20 298	128 226	4 196	3 668	68 803	181 858	18 820	1 410	53
724 289	275 077	443 232	402 463	654 068	68 667	286 006	34 942	40 443	187 472	435 763	58 432	9 068	54

Trägern

Krankenhäuser

16 927	4 512	9 048	4 433	6 394	1 837	6 889	210	22	3 819	11 185	373	66	55
87 059	29 266	52 389	37 099	64 256	7 396	33 360	1 486	512	22 031	60 315	4 508	323	56
263 592	96 506	171 351	144 579	233 178	17 526	91 847	5 103	7 641	71 922	174 918	20 300	1 386	57
326 155	121 780	188 176	172 604	272 538	39 877	126 245	23 842	22 133	85 485	201 749	28 657	6 375	58
693 732	252 064	420 958	358 715	576 356	66 636	258 341	30 641	30 308	183 257	448 167	53 838	8 150	59

Krankenhäuser

19 806	7 420	7 033	11 188	13 583	990	15 930	835	486	4 157	8 558	478	57	61
96 939	37 144	57 542	45 244	63 541	7 553	68 636	3 002	2 249	22 191	58 570	4 341	336	62
307 867	118 248	200 818	160 108	269 014	22 336	173 991	8 634	9 943	69 666	182 679	21 941	976	63
97 942	33 525	56 348	52 268	87 323	7 277	37 507	3 766	5 600	24 180	50 015	6 845	1 547	64
522 554	196 337	321 741	268 808	433 461	38 156	296 064	16 237	18 278	120 194	299 822	33 605	2 916	65

Krankenhäuser

42 739	8 080	9 945	21 667	20 028	3 682	31 219	937	209	3 927	10 689	2 556	602	67
29 101	5 547	11 041	7 859	8 344	3 061	38 140	408	60	3 462	12 418	1 328	258	68
30 575	7 498	12 345	10 781	14 213	1 438	20 407	785	208	4 469	14 553	1 470	114	69
10 881	4 330	5 614	6 219	6 000	1 157	6 607	386	534	2 415	5 123	1 208	13	70
113 296	25 455	38 945	46 526	48 585	9 338	96 373	2 516	1 011	14 273	42 783	6 562	987	71

krankenhäuser

38 396	14 867	17 328	37 872	44 077	2 993	40 153	1 021	275	4 735	12 778	1 663	450	73
--------	--------	--------	--------	--------	-------	--------	-------	-----	-------	--------	-------	-----	----

Krankenhäuser

oder psychiatrischen und neurologischen Betten

32	7	2	3	100	1	3	1	1	11	19	-	40	74
463	22	20	9	1	4	254	2	-	180	47	-	22	75
3 522	154	82	43	4	13	1 955	22	2	950	397	21	13	76
568	27	19	17	15	4	262	6	1	143	75	-	59	77
-	-	-	-	-	-	-	-	-	-	-	-	-	78
4 585	210	123	72	120	22	2 474	31	4	1 284	538	21	134	79

Nachtkliniken

-	-	-	-	-	-	-	-	-	-	-	-	-	80
---	---	---	---	---	---	---	---	---	---	---	---	---	----

richtlich:

krankenhäuser

2 854	1 284	1 566	328	-	569	1 587	125	-	306	1 419	-	435	81
-------	-------	-------	-----	---	-----	-------	-----	---	-----	-------	---	-----	----

6 Aus dem Krankenhaus entlassene vollstationäre
noch 6.3 Nach Krankenhaustypen

6.3.2 Weib
Verweil

Lfd. Nr.	Krankenhaustypen	Kranken- häuser	Entlassene						
			insgesamt	davon mit Hauptdiagnose der					
				001-139	140-239	240-279	280-289	290-319	320-389
Krankenhäuser									
Krankenhäuser mit ... bis unter ... Betten									
01	unter 50	335	8.9	10.6	9.1	9.5	9.6	35.5	4.9
02	50 - 100	272	11.8	11.1	10.9	12.7	11.1	33.0	10.6
03	100 - 150	300	12.5	11.9	11.3	12.2	10.7	32.0	13.8
04	150 - 200	275	10.7	9.7	10.1	11.8	10.4	28.1	9.6
05	200 - 250	234	10.5	9.5	10.6	11.5	9.9	29.0	7.5
06	250 - 300	155	10.8	8.4	10.9	11.5	10.6	29.6	7.5
07	300 - 400	257	10.5	9.0	10.2	11.0	10.1	29.5	7.1
08	400 - 500	151	10.4	8.6	10.1	10.5	10.1	29.5	7.6
09	500 - 600
10	600 - 800	80	10.5	9.2	10.1	10.2	10.4	30.9	7.4
11	800 - 1 000
12	800 und mehr	89	10.0	9.1	10.2	9.0	9.5	31.1	6.9
13	Insgesamt ...	2 229	10.5	9.2	10.3	10.6	10.1	30.1	7.6
Allgemeine									
nach der									
Krankenhäuser mit ... bis unter ... Betten									
14	unter 50	252	7.8	10.0	9.0	9.5	9.6	27.9	4.9
15	50 - 100	243	10.9	11.1	10.9	12.7	11.1	25.3	10.5
16	100 - 150	268	11.5	11.9	11.3	12.2	10.7	22.5	13.1
17	150 - 200	259	10.2	9.7	10.1	11.8	10.4	20.7	9.2
18	200 - 250	217	9.9	9.5	10.6	11.5	9.9	21.4	6.9
19	250 - 300	140	10.0	8.4	10.9	11.5	10.5	19.5	6.8
20	300 - 400	238	10.0	9.0	10.2	11.0	10.1	24.5	6.7
21	400 - 500	137	9.8	8.6	10.1	10.4	10.1	25.3	7.0
22	500 - 600	79	9.7	7.8	10.0	9.9	9.4	26.1	7.2
23	600 - 800	75	10.0	9.2	10.1	10.2	10.4	25.6	7.2
24	800 - 1 000	27	9.7	9.5	10.4	9.6	10.0	25.6	6.9
25	1 000 und mehr	61	10.0	9.0	10.1	8.8	9.3	31.6	6.9
26	Zusammen ...	1 996	10.0	9.1	10.3	10.6	10.1	25.4	7.3
nach der									
27	Geförderte Krankenhäuser	1 629	9.9	9.1	10.2	10.6	10.1	24.2	7.3
28	Teilweise geförderte Krankenhäuser	159	10.5	9.7	10.2	10.8	9.7	31.5	6.9
29	Nicht geförderte Krankenhäuser	208	12.1	12.7	13.8	11.6	13.1	38.0	9.5
nach der									
Hochschul									
30	Zusammen ...	36	9.6	8.5	9.7	8.0	8.8	33.6	6.8
Plankran									
Krankenhäuser mit ... bis unter ... Betten									
31	unter 100	319	9.9	10.8	9.1	11.9	10.8	19.8	7.1
32	100 - 200	510	10.6	10.6	10.4	11.9	10.5	20.9	10.6
33	200 - 500	725	9.9	8.9	10.4	11.0	10.1	23.5	6.8
34	500 - 1 000	179	9.8	8.7	10.1	10.0	9.9	25.8	7.1
35	1 000 und mehr	28	10.3	9.6	10.7	9.9	10.0	29.2	7.0
36	Zusammen ...	1 761	10.0	9.2	10.3	10.9	10.2	24.2	7.3
Krankenhäuser mit									
Krankenhäuser mit ... bis unter ... Betten									
37	unter 100	85	10.3	11.5	14.0	12.8	14.1	39.7	9.4
38	100 - 200	14	17.1	15.7	15.9	15.1	14.7	34.8	18.8
39	200 - 500	5	18.4	24.7	14.0	14.5	76.5	21.2	17.0
40	500 - 1 000	-	-	-	-	-	-	-	-
41	1 000 und mehr	-	-	-	-	-	-	-	-
42	Zusammen ...	104	12.6	12.9	14.5	13.4	15.3	38.2	11.0
Sonstige Krankenhäuser									
Krankenhäuser mit ... bis unter ... Betten									
43	unter 100
44	100 - 200
45	200 - 500
46	500 - 1 000	-	-	-	-	-	-	-	-
47	1 000 und mehr	-	-	-	-	-	-	-	-
48	Zusammen ...	95	11.0	15.3	14.5	9.6	8.7	33.2	14.9

*) Gemäß der 9. Revision der dreistelligen Internationalen Klassifikation der Krankheiten, Verletzungen und Todesursachen (ICD 1979).

Patienten (einschl. Sterbefälle, ohne Stundenfälle) 1999
und Krankheitsklassen *)

lich
dauer

Patienten													Lfd. Nr.
Patienten (Krankheitsklassen der ICD/9)													
390-459	460-519	520-579	580-629	630-676	680-709	710-739	740-759	760-779	780-799	800-999	V01-V82	unbe- kannt	

insgesamt

8.2	7.3	8.7	4.7	6.2	14.0	9.0	5.4	7.0	9.0	11.7	2.6	9.3	01
11.7	11.3	9.5	5.8	5.6	15.2	12.1	8.2	14.8	10.3	13.6	3.8	12.6	02
13.3	10.8	9.5	6.4	5.6	14.0	14.1	11.3	15.8	9.8	12.6	6.1	9.5	03
12.2	9.7	9.5	6.1	5.7	14.7	13.7	9.2	12.9	7.9	11.7	5.1	7.7	04
12.4	9.5	9.5	6.5	5.7	13.4	13.2	9.3	12.9	7.6	11.6	5.3	8.4	05
12.7	9.5	9.6	6.7	5.7	13.7	12.6	9.3	16.0	8.0	12.2	4.5	22.8	06
11.9	9.0	9.5	6.8	5.8	12.9	13.8	8.8	12.3	7.7	11.8	5.0	10.4	07
11.8	8.9	9.3	7.0	5.7	12.8	13.3	9.0	13.0	7.1	11.5	4.5	14.8	08
													09
12.0	9.0	9.5	7.3	5.7	12.3	13.2	8.7	15.1	7.2	11.3	4.5	10.0	10
													11
11.3	8.3	9.4	7.5	6.1	12.2	12.4	9.3	18.2	7.0	10.0	5.8	8.9	12
12.0	9.2	9.4	6.8	5.8	13.0	13.1	9.1	15.2	7.6	11.5	5.0	10.0	13

Krankenhäuser

Bettenzahl

8.2	7.3	8.7	4.7	5.9	13.9	9.0	5.4	7.0	9.0	11.7	2.6	6.6	14
11.7	11.2	9.5	5.8	5.6	15.2	12.1	8.2	14.8	10.3	13.2	3.8	12.3	15
13.3	10.8	9.5	6.4	5.6	14.0	14.1	11.3	15.8	8.2	12.6	6.1	9.4	16
12.2	9.7	9.5	6.1	5.7	14.7	13.7	9.2	12.9	7.9	11.7	5.1	7.0	17
12.3	9.5	9.5	6.5	5.7	13.4	13.1	9.2	12.9	7.6	11.6	5.3	8.3	18
12.6	9.5	9.6	6.7	5.7	13.7	12.6	9.3	16.0	8.0	12.2	4.5	22.9	19
11.9	9.0	9.5	6.8	5.8	12.9	13.8	8.7	12.3	7.7	11.8	5.0	10.2	20
11.7	8.9	9.3	7.0	5.7	12.8	13.3	8.9	13.0	7.0	11.5	4.5	14.8	21
11.7	8.5	9.3	7.0	5.8	12.0	12.7	7.9	14.0	6.9	11.1	5.0	8.9	22
11.9	9.0	9.5	7.3	5.7	12.3	13.1	8.7	15.1	7.2	11.3	4.5	8.6	23
11.6	8.5	9.6	7.1	5.9	12.8	12.7	8.6	15.7	7.2	10.8	4.3	7.7	24
11.2	8.2	9.3	7.6	6.2	12.1	12.3	9.4	18.8	6.9	9.8	6.5	8.8	25
11.9	9.1	9.4	6.8	5.8	13.0	13.1	9.0	15.2	7.5	11.5	5.0	9.7	26

Förderung

12.1	9.2	9.4	6.8	5.8	12.6	13.0	9.0	15.2	7.5	11.4	5.0	9.2	27
11.9	9.0	9.4	6.8	5.7	14.0	13.4	8.7	14.8	7.4	11.2	4.4	25.6	28
8.3	9.8	10.2	5.5	5.4	20.1	13.8	10.9	7.4	12.0	16.3	5.7	8.8	29

Art

kliniken													
10.7	7.8	9.0	7.3	6.5	11.7	11.3	9.4	19.7	6.8	8.9	6.8	8.0	30

kenhäuser

13.3	10.3	8.9	5.5	5.7	11.3	11.4	8.0	14.6	9.9	13.2	3.9	10.7	31
12.6	10.2	9.5	6.2	5.7	13.6	13.8	9.7	14.6	8.0	12.0	5.4	7.9	32
12.1	9.2	9.5	6.8	5.7	13.1	13.3	8.7	13.2	7.5	11.6	4.8	13.6	33
11.8	8.7	9.4	7.1	5.8	12.4	12.9	8.4	14.6	7.1	11.2	4.6	8.4	34
11.7	8.6	9.6	7.9	5.9	12.7	13.5	9.4	18.0	7.0	10.6	5.6	10.2	35
12.1	9.2	9.5	6.8	5.7	12.9	13.2	8.8	14.5	7.6	11.6	4.9	10.9	36

einem Versorgungsvertrag

6.1	9.1	13.1	4.8	5.3	22.7	10.1	4.7	6.8	11.6	11.2	2.6	12.8	37
15.2	13.5	10.1	7.2	12.3	21.3	17.0	13.6	6.0	13.5	19.3	7.2	12.3	38
22.9	97.4	16.5	18.4	-	16.3	17.8	20.8	26.0	38.9	18.9	7.0	24.2	39
-	-	-	-	-	-	-	-	-	-	-	-	-	40
-	-	-	-	-	-	-	-	-	-	-	-	-	41
8.2	10.1	12.2	5.5	5.3	21.8	13.9	13.7	11.5	13.2	17.0	3.5	14.5	42

(ohne Versorgungsvertrag)

.	43
.	44
.	45
-	-	-	-	-	-	-	-	-	-	-	-	-	46
-	-	-	-	-	-	-	-	-	-	-	-	-	47
7.3	7.6	6.3	5.4	6.1	8.6	11.2	5.0	6.2	12.3	16.0	3.4	7.2	48

6 Aus dem Krankenhaus entlassene vollstationäre

noch 6.3 Nach Krankenhaustypen

6.3.2 Weib

Verweil

Lfd. Nr.	Krankenhaustypen	Kranken- häuser	Entlassene						
			insgesamt	davon mit Hauptdiagnose der					
				001-139	140-239	240-279	280-289	290-319	320-389

nach Zahl der

49	Krankenhäuser mit ... Fachabteilung(en)								
50	1 Fachabteilung	432	14.3	16.9	13.2	13.5	13.3	35.9	11.6
51	2 Fachabteilungen	182	13.1	12.1	13.0	12.8	11.5	29.9	13.4
52	3 Fachabteilungen	168	11.5	10.5	10.4	12.0	11.0	26.0	10.3
53	4 Fachabteilungen	235	10.3	9.2	10.2	11.5	10.3	28.2	7.8
54	5 - 6 Fachabteilungen	428	9.7	9.2	10.1	11.4	10.1	20.1	7.0
54	7 und mehr Fachabteilungen	551	9.5	8.6	10.1	9.8	9.7	25.1	6.7

nach

Öffentliche

55	Krankenhäuser mit ... bis unter ... Betten								
56	unter 100	80	10.4	10.4	9.5	12.5	10.6	14.6	9.4
57	100 - 200	185	9.9	10.8	10.3	11.5	10.3	10.7	7.4
58	200 - 500	312	9.7	8.7	10.0	11.4	9.7	23.1	6.6
59	500 - 1 000	173	9.9	8.9	10.2	9.5	9.7	29.4	6.9
60	500 und mehr	173	9.9	8.9	10.2	9.5	9.7	29.4	6.9
60	Zusammen ...	750	9.8	9.0	10.1	10.4	9.8	26.0	6.9

Freigemeinnützige

61	Krankenhäuser mit ... bis unter ... Betten								
62	unter 100	126	11.5	10.9	10.3	13.5	11.3	20.7	7.9
63	100 - 200	260	10.9	10.4	10.2	12.0	10.7	23.3	11.0
64	200 - 500	382	10.0	8.8	10.4	10.7	10.5	22.9	6.8
65	500 - 1 000	62	9.6	8.6	10.1	9.4	9.8	22.9	7.3
66	500 und mehr	62	9.6	8.6	10.1	9.4	9.8	22.9	7.3
66	Zusammen ...	830	10.2	9.1	10.3	10.8	10.4	22.9	7.6

Private

67	Krankenhäuser mit ... bis unter ... Betten								
68	unter 100	289	8.9	12.0	10.9	9.6	10.8	35.3	7.1
69	100 - 200	82	12.6	11.4	12.4	13.0	10.8	33.8	16.8
70	200 - 500	38	11.4	13.5	12.7	11.4	10.3	34.3	9.1
71	500 - 1 000	7	9.5	8.7	8.1	8.9	9.9	24.0	7.0
72	500 und mehr	7	9.5	8.7	8.1	8.9	9.9	24.0	7.0
72	Zusammen ...	416	10.6	11.6	11.1	11.3	10.5	33.4	9.2

Reine Beleg

73	Zusammen ...	199	6.7	8.5	8.1	9.6	9.8	11.5	3.6
----	--------------	-----	-----	-----	-----	-----	-----	------	-----

Sonstige

Krankenhäuser mit ausschließlich psychiatrischen

74	Krankenhäuser mit ... bis unter ... Betten								
75	unter 100	66	41.3	45.1	48.8	21.7	8.0	40.5	32.9
76	100 - 200	48	39.7	18.1	15.0	20.8	38.8	40.0	29.1
77	200 - 500	65	33.8	20.1	14.2	20.5	22.5	36.5	20.6
78	500 - 1 000	8	40.0	17.4	49.3	59.6	64.8	41.8	25.2
79	1 000 und mehr	-	-	-	-	-	-	-	-
79	Zusammen ...	187	36.4	21.5	25.0	36.8	30.4	38.3	22.5

Reine Tages- oder

80	Zusammen ...	46	-	-	-	-	-	-	-
----	--------------	----	---	---	---	---	---	---	---

nach

Bundeswehr

81	Zusammen ...	8	7.9	9.0	6.9	8.2	10.4	10.2	5.3
----	--------------	---	-----	-----	-----	-----	------	------	-----

*) Gemäß der 9. Revision der dreistelligen Internationalen Klassifikation der Krankheiten, Verletzungen und Todesursachen (ICD 1979).

Patienten (einschl. Sterbefälle, ohne Stundenfälle) 1999
und Krankheitsklassen *)

lich
dauer

Patienten													Lfd. Nr.
Patienten (Krankheitsklassen der ICD/9)													
390-459	460-519	520-579	580-629	630-676	680-709	710-739	740-759	760-779	780-799	800-999	V01-V82	unbe- kannt	

Fachabteilungen

13.0	12.7	11.3	6.0	5.5	18.5	16.4	11.8	18.8	10.6	18.3	7.8	12.9	49
13.3	12.6	10.1	6.8	5.9	13.8	14.1	11.9	19.2	7.6	13.4	6.6	36.2	50
12.0	11.5	9.6	6.6	5.8	13.2	14.3	10.0	17.1	8.6	12.1	5.1	9.2	51
12.1	9.7	9.4	6.1	5.8	13.2	12.5	8.8	15.0	7.8	11.4	5.8	10.0	52
12.2	9.1	9.6	6.4	5.6	13.2	12.2	7.9	10.4	7.9	11.7	4.3	11.4	53
11.6	8.5	9.3	7.1	5.9	12.3	12.3	8.8	15.4	7.1	10.8	4.8	8.8	54

Trägern

Krankenhäuser

12.1	12.5	9.0	6.3	5.6	11.9	11.5	8.7	6.5	8.5	11.8	4.1	10.7	55
12.5	10.2	9.5	6.0	5.7	13.2	12.8	9.1	11.9	8.1	11.5	5.0	7.0	56
12.1	9.2	9.3	6.6	5.7	13.4	12.3	8.1	12.2	7.5	11.2	4.5	12.6	57
11.6	8.5	9.4	7.3	6.0	12.4	12.5	9.2	17.1	7.0	10.4	5.3	7.7	58
11.9	9.0	9.4	6.9	5.8	12.7	12.4	9.0	15.8	7.3	10.9	5.0	8.5	59

Krankenhäuser

16.4	10.6	10.3	6.0	5.6	13.9	12.8	9.9	17.1	13.8	16.6	3.3	17.1	61
13.1	10.2	9.6	6.3	5.7	14.3	14.2	9.9	15.3	7.8	12.3	6.0	7.7	62
12.2	9.1	9.6	6.9	5.8	12.8	13.7	9.2	14.0	7.6	12.1	5.2	16.0	63
11.4	9.0	9.5	7.2	5.8	11.1	12.8	8.2	14.4	7.1	11.7	4.5	13.1	64
12.4	9.3	9.6	6.8	5.8	12.8	13.6	9.1	14.4	7.8	12.2	5.1	13.5	65

Krankenhäuser

7.8	8.2	8.7	4.9	5.7	16.4	10.2	4.8	7.6	7.8	11.0	3.0	8.3	67
11.6	9.9	8.8	5.9	5.3	17.8	14.4	12.2	8.5	8.6	12.9	4.8	9.2	68
11.2	9.7	9.3	6.5	5.4	15.4	15.3	11.7	9.3	8.4	13.0	4.1	7.4	69
11.7	7.0	9.0	7.0	5.8	14.0	14.4	9.6	12.8	6.2	11.3	6.3	10.7	70
10.1	8.8	9.0	5.7	5.6	16.4	13.3	8.9	10.7	7.9	12.3	4.2	8.5	71

krankenhäuser

7.4	6.9	7.0	4.8	5.6	8.3	8.4	4.7	6.2	7.8	10.1	3.1	7.7	73
-----	-----	-----	-----	-----	-----	-----	-----	-----	-----	------	-----	-----	----

Krankenhäuser

oder psychiatrischen und neurologischen Betten

100.0	114.9	8.0	64.3	53.2	27.0	38.0	1.0	5.0	16.8	489.6	-	39.1	74
23.3	15.4	12.5	9.2	13.0	14.5	15.9	18.5	-	178.9	31.2	-	25.0	75
19.7	20.5	16.8	19.8	44.5	24.7	17.6	53.9	11.0	10.0	18.6	3.5	26.8	76
24.2	24.4	12.4	26.2	11.7	117.3	19.2	14.7	19.0	12.0	18.6	-	44.6	77
-	-	-	-	-	-	-	-	-	-	-	-	-	78
21.2	23.6	15.3	21.8	47.4	39.8	17.6	42.3	11.5	33.9	36.3	3.5	38.0	79

Nachtkliniken

-	-	-	-	-	-	-	-	-	-	-	-	-	80
---	---	---	---	---	---	---	---	---	---	---	---	---	----

richtlich:

krankenhäuser

9.4	6.1	7.9	5.6	-	10.4	10.2	5.9	-	5.1	9.3	-	6.2	81
-----	-----	-----	-----	---	------	------	-----	---	-----	-----	---	-----	----

6 Aus dem Krankenhaus entlassene vollstationäre

6.4 Nach Krankenhaustypen

6.4.1 Mit
An

Lfd. Nr.	Krankenhaustypen	Kranken- häuser	Entlassene						
			insgesamt	davon mit Hauptdiagnose der					
				001-139	140-239	240-279	280-289	290-319	320-389
Krankenhäuser									
Krankenhäuser mit ... bis unter ... Betten									
01	unter 50	230	125 145	184	6 028	1 458	20	15	25 571
02	50 - 100	140	215 822	332	15 461	2 441	136	281	16 499
03	100 - 150	196	292 144	698	20 889	5 636	221	109	8 444
04	150 - 200	241	536 779	1 045	48 225	13 336	417	397	16 332
05	200 - 250	203	555 793	1 298	54 282	12 181	411	317	23 350
06	250 - 300	136	434 868	909	43 602	8 586	377	289	16 501
07	300 - 400	228	951 069	2 002	100 375	21 013	875	651	50 999
08	400 - 500	133	743 204	1 491	81 915	14 236	632	479	44 666
09	500 - 600
10	600 - 800	75	609 215	1 999	80 125	10 917	823	709	44 303
11	800 - 1 000
12	800 und mehr	88	1 358 263	6 236	219 090	20 032	2 286	1 884	172 528
13	Insgesamt ...	1 748	6 355 699	17 657	735 554	121 180	6 742	5 911	449 019
Allgemeine									
nach der									
Krankenhäuser mit ... bis unter ... Betten									
14	unter 50	183	125 143	184	6 028	1 458	20	13	25 571
15	50 - 100	140	215 822	332	15 461	2 441	136	281	16 499
16	100 - 150	195	292 143	698	20 889	5 636	221	108	8 444
17	150 - 200	241	536 779	1 045	48 225	13 336	417	397	16 332
18	200 - 250	203	555 793	1 298	54 282	12 181	411	317	23 350
19	250 - 300	136	434 868	909	43 602	8 586	377	289	16 501
20	300 - 400	228	951 069	2 002	100 375	21 013	875	651	50 999
21	400 - 500	132	743 202	1 491	81 915	14 236	632	477	44 666
22	500 - 600	77	533 396	1 463	65 562	11 344	544	779	29 826
23	600 - 800	74	609 214	1 999	80 125	10 917	823	708	44 303
24	800 - 1 000	27	331 517	994	46 186	5 316	410	336	36 720
25	1 000 und mehr	61	1 026 746	5 242	172 904	14 716	1 876	1 548	135 808
26	Zusammen ...	1 697	6 355 692	17 657	735 554	121 180	6 742	5 904	449 019
nach der									
27	Geförderte Krankenhäuser	1 429	5 632 037	16 083	668 730	110 716	6 202	5 482	384 824
28	Teilweise geförderte Krankenhäuser	127	571 041	1 386	60 197	9 226	526	374	52 312
29	Nicht geförderte Krankenhäuser	141	152 614	188	6 627	1 238	14	48	11 883
nach der									
Hochschul									
30	Zusammen ...	36	587 143	2 642	108 865	8 485	1 101	899	91 650
Plankran									
Krankenhäuser mit ... bis unter ... Betten									
31	unter 100	205	260 501	400	17 764	3 164	153	287	37 512
32	100 - 200	427	814 940	1 717	68 516	18 861	637	499	24 674
33	200 - 500	693	2 658 455	5 683	278 847	55 943	2 294	1 719	134 683
34	500 - 1 000	176	1 449 735	4 366	187 688	27 230	1 734	1 812	106 574
35	1 000 und mehr	28	467 131	2 692	69 156	6 609	818	661	48 434
36	Zusammen ...	1 529	5 650 762	14 858	621 951	111 807	5 636	4 978	351 877
Krankenhäuser mit									
Krankenhäuser mit ... bis unter ... Betten									
37	unter 100	47	61 294	106	2 971	544	2	5	2 442
38	100 - 200	7	10 763	19	383	68	1	5	57
39	200 - 500	4	18 085	14	346	39	1	12	654
40	500 - 1 000	-	-	-	-	-	-	-	-
41	1 000 und mehr	-	-	-	-	-	-	-	-
42	Zusammen ...	58	90 142	139	3 700	651	4	22	3 153
Sonstige Krankenhäuser									
Krankenhäuser mit ... bis unter ... Betten									
43	unter 100
44	100 - 200
45	200 - 500
46	500 - 1 000	-	-	-	-	-	-	-	-
47	1 000 und mehr	-	-	-	-	-	-	-	-
48	Zusammen ...	74	27 645	18	1 038	237	1	5	2 339

*) Gemäß der 9. Revision der dreistelligen Internationalen Klassifikation der Krankheiten, Verletzungen und Todesursachen (ICD 1979).

Patienten (einschl. Sterbefälle, ohne Stundenfälle) 1999
und Krankheitsklassen *)

Operation
zahl

Patienten													Lfd. Nr.
Patienten (Krankheitsklassen der ICD/9)													
390-459	460-519	520-579	580-629	630-676	680-709	710-739	740-759	760-779	780-799	800-999	V01-V82	unbe- kannt	

Insgesamt

17 915	7 865	9 726	13 034	6 148	2 011	24 417	713	43	593	6 936	1 873	595	01
38 958	10 498	20 151	21 247	18 483	3 241	42 003	1 461	33	1 325	21 317	1 653	302	02
27 529	16 028	44 800	24 157	27 049	6 489	59 523	1 961	138	2 427	42 153	3 735	158	03
50 676	31 230	73 160	59 837	68 418	11 557	75 612	4 340	362	4 812	68 990	7 714	319	04
45 192	37 572	80 796	60 327	76 411	11 239	63 030	2 888	487	5 294	71 455	9 017	246	05
37 597	23 137	60 993	51 927	57 995	9 003	50 226	3 056	491	4 001	59 448	6 569	161	06
83 458	62 409	126 445	100 407	125 461	16 672	112 912	6 065	545	8 539	116 634	15 274	333	07
89 842	44 195	88 189	81 138	87 766	11 916	80 307	6 553	452	6 944	92 663	9 610	210	08
93 080	32 510	65 754	61 781	64 188	9 989	50 994	4 841	1 083	6 096	69 344	10 385	294	09
195 781	76 096	107 231	117 723	112 621	21 067	97 419	27 604	2 743	14 423	144 204	16 130	3 165	10
755 816	373 586	737 347	651 715	713 342	110 604	699 290	63 669	7 961	60 541	750 113	89 745	5 907	11
													12
													13

Krankenhäuser

Bettenzahl

17 915	7 865	9 726	13 034	6 148	2 011	24 417	713	43	593	6 936	1 873	595	14
38 958	10 498	20 151	21 247	18 483	3 241	42 003	1 461	33	1 325	21 317	1 653	302	15
27 529	16 028	44 800	24 157	27 049	6 489	59 523	1 961	138	2 427	42 153	3 735	158	16
50 676	31 230	73 160	59 837	68 418	11 557	75 612	4 340	362	4 812	68 990	7 714	319	17
45 192	37 572	80 796	60 327	76 411	11 239	63 030	2 888	487	5 294	71 455	9 017	246	18
37 597	23 137	60 993	51 927	57 995	9 003	50 226	3 056	491	4 001	59 448	6 569	161	19
83 458	62 409	126 445	100 407	125 461	16 672	112 912	6 065	545	8 539	116 634	15 274	333	20
89 842	44 195	88 189	81 138	87 766	11 916	80 307	6 553	452	6 944	92 663	9 610	210	21
75 788	32 046	60 102	60 137	68 802	7 420	42 847	4 187	1 584	6 087	56 969	7 785	124	22
93 080	32 510	65 754	61 781	64 188	9 989	50 994	4 841	1 083	6 096	69 344	10 385	294	23
45 508	20 439	29 489	35 243	30 762	4 959	26 440	3 419	269	3 471	36 343	5 115	98	24
150 273	55 657	77 742	82 480	81 859	16 108	70 979	24 185	2 474	10 952	107 861	11 015	3 067	25
755 816	373 586	737 347	651 715	713 342	110 604	699 290	63 669	7 961	60 541	750 113	89 745	5 907	26

Förderung

621 145	340 301	672 350	589 257	658 682	99 470	600 126	55 619	7 424	55 392	658 441	76 814	4 979	27
95 750	28 072	56 605	54 719	52 423	8 577	62 925	6 881	527	4 581	67 786	8 040	134	28
38 921	5 213	8 392	7 739	2 237	2 557	36 239	1 169	10	568	23 886	4 891	794	29

Art

kliniken

86 509	29 722	39 262	41 685	37 446	8 606	39 281	16 754	1 199	5 817	58 291	7 865	1 064	30
--------	--------	--------	--------	--------	-------	--------	--------	-------	-------	--------	-------	-------	----

kenhäuser

26 088	14 687	25 621	28 696	22 636	4 413	48 975	1 727	73	1 595	24 910	1 600	200	31
73 001	46 952	116 651	83 326	95 457	17 841	131 125	6 170	500	7 205	110 066	11 341	401	32
253 921	167 289	356 345	293 429	347 633	48 172	297 991	18 215	1 969	24 712	329 103	39 574	933	33
211 232	83 121	153 294	156 029	163 311	21 936	118 187	12 014	2 929	15 437	159 923	22 424	514	34
68 934	27 813	40 574	41 948	44 854	7 942	33 828	7 869	1 282	5 369	52 329	4 013	2 005	35
633 176	339 862	692 485	603 429	673 891	100 304	630 106	45 995	6 753	54 318	676 331	78 952	4 053	36

einem Versorgungsvertrag

26 895	3 146	3 005	4 595	1 698	433	12 170	302	3	101	2 043	701	132	37
4 879	160	989	426	1	171	2 921	121	-	16	438	108	-	38
113	18	33	343	-	361	6 749	322	6	41	8 739	277	17	39
-	-	-	-	-	-	-	-	-	-	-	-	-	40
-	-	-	-	-	-	-	-	-	-	-	-	-	41
31 887	3 324	4 027	5 364	1 699	965	21 840	745	9	158	11 220	1 086	149	42

(ohne Versorgungsvertrag)

.	43
.	44
.	45
-	-	-	-	-	-	-	-	-	-	-	-	-	46
-	-	-	-	-	-	-	-	-	-	-	-	-	47
4 244	678	1 573	1 237	306	729	8 063	175	-	248	4 271	1 842	641	48

6 Aus dem Krankenhaus entlassene vollstationäre

noch 6.4 Nach Krankenhaustypen

6.4.1 Mit An

Lfd. Nr.	Krankenhaustypen	Kranken- häuser	Entlassene						
			insgesamt	davon mit Hauptdiagnose der					
				001-139	140-239	240-279	280-289	290-319	320-389

nach Zahl der

Krankenhäuser mit ... Fachabteilung(en)									
49	1 Fachabteilung	216	245 516	350	12 169	1 981	32	141	35 429
50	2 Fachabteilungen	139	170 187	528	10 177	2 886	154	167	3 649
51	3 Fachabteilungen	152	264 339	607	23 930	7 523	200	111	4 438
52	4 Fachabteilungen	225	502 074	1 164	45 774	11 158	460	361	16 372
53	5 - 6 Fachabteilungen	419	1 246 770	2 312	126 925	26 453	993	856	46 868
54	7 und mehr Fachabteilungen	546	3 926 806	12 696	516 579	71 179	4 903	4 268	342 263

nach

Öffentliche

Krankenhäuser mit ... bis unter ... Betten									
55	unter 100	55	45 619	92	3 001	964	39	31	672
56	100 - 200	170	320 447	593	25 208	7 938	240	195	8 146
57	200 - 500	295	1 095 913	2 331	113 634	21 719	1 040	867	54 204
58	500 - 1 000	170	1 921 961	7 808	287 659	30 915	2 974	2 921	202 139
59	500 und mehr	170	1 921 961	7 808	287 659	30 915	2 974	2 921	202 139
60	Zusammen ...	690	3 383 940	10 824	429 502	61 536	4 293	4 014	265 161

Freigemeinnützige

Krankenhäuser mit ... bis unter ... Betten									
61	unter 100	58	83 304	123	6 134	1 159	27	29	17 124
62	100 - 200	212	398 481	938	37 202	9 430	340	279	14 386
63	200 - 500	372	1 478 768	3 118	156 782	32 114	1 212	828	74 040
64	500 - 1 000	62	513 239	1 730	67 220	10 319	594	358	38 775
65	500 und mehr	62	513 239	1 730	67 220	10 319	594	358	38 775
66	Zusammen ...	704	2 473 792	5 909	267 338	53 022	2 173	1 494	144 325

Private

Krankenhäuser mit ... bis unter ... Betten									
67	unter 100	210	212 042	301	12 354	1 776	90	234	24 274
68	100 - 200	54	109 994	212	6 704	1 604	58	31	2 244
69	200 - 500	32	110 251	251	9 758	2 183	43	39	7 272
70	500 - 1 000	7	65 673	160	9 898	1 059	85	92	5 743
71	500 und mehr	7	65 673	160	9 898	1 059	85	92	5 743
72	Zusammen ...	303	497 960	924	38 714	6 622	276	396	39 533

Reine Beleg

73	Zusammen ...	189	301 765	547	22 410	2 554	153	108	39 790
----	--------------	-----	---------	-----	--------	-------	-----	-----	--------

Sonstige

Krankenhäuser mit ausschließlich psychiatrischen

Krankenhäuser mit ... bis unter ... Betten									
74	unter 100	1	2	-	-	-	-	2	-
75	100 - 200	1	1	-	-	-	-	1	-
76	200 - 500	1	2	-	-	-	-	2	-
77	500 - 1 000	2	2	-	-	-	-	2	-
78	1 000 und mehr	-	-	-	-	-	-	-	-
79	Zusammen ...	5	7	-	-	-	-	7	-

Reine Tages- oder

80	Zusammen ...	46	-	-	-	-	-	-	-
----	--------------	----	---	---	---	---	---	---	---

nach

Bundeswehr

81	Zusammen ...	8	13 200	42	2 231	456	2	2	1 526
----	--------------	---	--------	----	-------	-----	---	---	-------

*) Gemäß der 9. Revision der dreistelligen Internationalen Klassifikation der Krankheiten, Verletzungen und Todesursachen (ICD 1979).

Patienten (einschl. Sterbefälle, ohne Stundenfälle) 1999
und Krankheitsklassen *)

Operation
zahl

Patienten													Lfd. Nr.
Patienten (Krankheitsklassen der ICD/9)													
390-459	460-519	520-579	580-629	630-676	680-709	710-739	740-759	760-779	780-799	800-999	V01-V82	unbe- kannt	

Fachabteilungen

41 041	7 997	12 440	13 929	4 618	2 445	75 689	2 947	27	866	28 129	5 019	267	49
34 300	4 055	18 285	9 274	6 278	3 289	46 316	1 545	105	1 700	24 381	2 924	174	50
37 008	6 718	38 668	24 524	19 595	5 980	48 453	3 001	79	2 217	36 860	4 268	159	51
54 431	31 720	69 539	50 861	63 325	11 377	60 129	4 277	390	4 629	68 130	7 352	625	52
90 185	87 923	180 205	147 262	176 120	24 672	141 980	6 039	775	11 337	157 274	18 054	537	53
498 851	235 173	418 210	405 865	443 406	62 841	326 723	45 860	6 585	39 792	435 339	52 128	4 145	54

Trägern

Krankenhäuser

4 508	1 013	8 999	3 434	4 619	1 591	7 003	192	11	468	8 616	348	18	55
21 548	18 915	51 441	32 124	47 739	7 979	38 482	1 239	169	2 945	50 192	5 245	109	56
86 067	67 198	155 678	126 832	150 983	21 208	98 591	6 265	760	11 186	157 442	19 593	315	57
273 429	109 383	172 883	180 789	185 016	29 659	138 938	30 614	4 239	20 165	213 042	26 188	3 200	58
385 552	196 509	389 001	343 179	388 357	60 437	283 014	38 310	5 179	34 764	429 292	51 374	3 642	59

Krankenhäuser

5 164	5 912	6 332	8 408	7 543	942	16 766	608	11	385	6 140	470	27	61
31 660	24 464	55 320	43 594	41 497	8 523	66 637	4 654	312	3 683	50 662	4 749	151	62
147 621	94 569	189 872	157 217	186 633	26 041	191 946	11 645	1 192	12 752	171 191	19 461	534	63
83 024	26 639	54 013	51 440	56 286	7 899	44 287	5 521	1 150	6 069	51 038	6 500	377	64
267 469	151 584	305 537	260 659	291 959	43 405	319 636	22 428	2 665	22 889	279 031	31 180	1 089	65

Krankenhäuser

47 201	11 438	14 546	22 439	12 469	2 719	42 651	1 374	54	1 065	13 497	2 708	852	67
24 997	3 879	11 199	8 276	6 231	1 544	30 016	408	19	611	10 289	1 455	217	68
22 401	5 546	10 873	9 750	10 017	1 581	15 938	652	23	840	11 567	1 416	101	69
8 196	4 630	6 191	7 412	4 309	918	8 036	497	21	372	6 437	1 612	6	70
102 795	25 493	42 809	47 877	33 026	6 762	96 640	2 931	117	2 888	41 790	7 191	1 176	71

krankenhäuser

38 999	22 665	27 267	38 451	26 995	4 483	56 851	1 507	99	1 582	15 243	1 672	389	73
--------	--------	--------	--------	--------	-------	--------	-------	----	-------	--------	-------	-----	----

Krankenhäuser

oder psychiatrischen und neurologischen Betten

-	-	-	-	-	-	-	-	-	-	-	-	-	74
-	-	-	-	-	-	-	-	-	-	-	-	-	75
-	-	-	-	-	-	-	-	-	-	-	-	-	76
-	-	-	-	-	-	-	-	-	-	-	-	-	77
-	-	-	-	-	-	-	-	-	-	-	-	-	78
-	-	-	-	-	-	-	-	-	-	-	-	-	79

Nachtkliniken

-	-	-	-	-	-	-	-	-	-	-	-	-	80
---	---	---	---	---	---	---	---	---	---	---	---	---	----

richtlich:

krankenhäuser

1 215	1 638	1 582	396	-	282	2 055	164	-	21	1 382	-	206	81
-------	-------	-------	-----	---	-----	-------	-----	---	----	-------	---	-----	----

6 Aus dem Krankenhaus entlassene vollstationäre

noch 6.4 Nach Krankenhaustypen

6.4.2 Mit Verweil

Lfd. Nr.	Krankenhaustypen	Kranken- häuser	Entlassene						
			insgesamt	davon mit Hauptdiagnose der					
				001-139	140-239	240-279	280-289	290-319	320-389
Krankenhäuser									
Krankenhäuser mit ... bis unter ... Betten									
01	unter 50	230	4.9	4.9	7.3	4.6	7.2	29.7	2.7
02	50 - 100	140	7.4	10.4	8.7	8.8	8.3	9.6	3.9
03	100 - 150	196	9.2	13.7	11.2	9.4	11.3	13.2	4.2
04	150 - 200	241	9.2	13.4	11.6	9.3	13.2	13.6	4.1
05	200 - 250	203	9.3	14.4	12.6	9.9	13.6	15.1	3.9
06	250 - 300	136	9.6	13.3	12.6	9.7	11.9	16.9	4.0
07	300 - 400	228	9.6	13.9	12.7	9.3	13.4	26.0	4.3
08	400 - 500	133	9.8	13.1	13.0	9.4	14.1	22.7	4.8
09	500 - 600
10	600 - 800	75	10.1	15.3	13.9	10.1	14.7	33.9	5.2
11	800 - 1 000
12	800 und mehr	88	10.1	12.9	13.7	10.6	14.6	40.7	6.0
13	Insgesamt ...	1 748	9.5	13.3	13.0	9.6	13.7	29.2	5.0
Allgemeine									
nach der									
Krankenhäuser mit ... bis unter ... Betten									
14	unter 50	183	4.9	4.9	7.3	4.6	7.2	28.5	2.7
15	50 - 100	140	7.4	10.4	8.7	8.8	8.3	9.6	3.9
16	100 - 150	195	9.2	13.7	11.2	9.4	11.3	11.3	4.2
17	150 - 200	241	9.2	13.4	11.6	9.3	13.2	13.6	4.1
18	200 - 250	203	9.3	14.4	12.6	9.9	13.6	15.1	3.9
19	250 - 300	136	9.6	13.3	12.6	9.7	11.9	16.9	4.0
20	300 - 400	228	9.6	13.9	12.7	9.3	13.4	26.0	4.3
21	400 - 500	132	9.8	13.1	13.0	9.4	14.1	22.6	4.8
22	500 - 600	77	9.4	11.7	13.0	9.4	13.1	31.6	5.0
23	600 - 800	74	10.1	15.3	13.9	10.1	14.7	33.9	5.2
24	800 - 1 000	27	9.9	15.4	13.8	9.9	14.0	32.0	5.9
25	1 000 und mehr	61	10.2	12.5	13.7	10.8	14.7	42.6	6.1
26	Zusammen ...	1 697	9.5	13.3	13.0	9.6	13.7	29.2	5.0
nach der									
27	Geförderte Krankenhäuser	1 429	9.5	13.3	13.0	9.6	13.7	29.1	5.1
28	Teilweise geförderte Krankenhäuser	127	9.4	13.3	13.0	10.7	14.1	28.4	4.2
29	Nicht geförderte Krankenhäuser	141	9.1	7.7	9.1	6.9	21.1	51.3	4.2
nach der									
Hochschul									
30	Zusammen ...	36	10.4	14.4	14.0	10.8	16.2	38.1	6.4
Plankran									
Krankenhäuser mit ... bis unter ... Betten									
31	unter 100	205	6.8	9.3	8.4	7.7	8.2	10.4	3.3
32	100 - 200	427	9.2	13.6	11.5	9.4	12.5	13.2	4.1
33	200 - 500	693	9.5	13.7	12.8	9.5	13.3	21.4	4.3
34	500 - 1 000	176	9.7	14.1	13.6	9.7	14.0	32.7	5.3
35	1 000 und mehr	28	10.0	10.8	13.3	10.9	12.8	48.1	5.5
36	Zusammen ...	1 529	9.4	13.1	12.8	9.6	13.2	27.6	4.7
Krankenhäuser mit									
Krankenhäuser mit ... bis unter ... Betten									
37	unter 100	47	5.7	5.7	7.3	6.1	5.5	8.4	2.8
38	100 - 200	7	8.3	6.2	7.5	4.9	36.0	5.4	7.0
39	200 - 500	4	18.9	19.2	13.9	15.3	132.0	32.5	18.2
40	500 - 1 000	-	-	-	-	-	-	-	-
41	1 000 und mehr	-	-	-	-	-	-	-	-
42	Zusammen ...	58	8.7	7.2	7.9	6.5	44.8	20.9	6.1
Sonstige Krankenhäuser									
Krankenhäuser mit ... bis unter ... Betten									
43	unter 100
44	100 - 200
45	200 - 500
46	500 - 1 000	-	-	-	-	-	-	-	-
47	1 000 und mehr	-	-	-	-	-	-	-	-
48	Zusammen ...	74	8.2	8.2	10.3	4.1	12.0	72.6	2.9

*) Gemäß der 9. Revision der dreistelligen Internationalen Klassifikation der Krankheiten, Verletzungen und Todesursachen (ICD 1979).

Patienten (einschl. Sterbefälle, ohne Stundenfälle) 1999
und Krankheitsklassen *)

Operation
dauer

Patienten													Lfd. Nr.
Patienten (Krankheitsklassen der ICD/9)													
390-459	460-519	520-579	580-629	630-676	680-709	710-739	740-759	760-779	780-799	800-999	V01-V82	unbe- kannt	

Insgesamt

5.4	4.2	5.6	4.6	5.9	6.9	5.3	3.3	6.9	8.0	8.5	2.6	3.6	01
7.1	5.2	7.1	5.4	5.5	10.6	9.2	7.8	12.5	12.6	9.7	3.7	10.0	02
9.3	5.3	8.6	6.2	5.7	11.7	11.0	9.9	21.1	18.0	12.3	5.1	7.7	03
9.2	5.6	9.0	6.0	5.7	12.4	12.0	8.6	8.9	15.2	12.7	5.6	7.1	04
10.9	5.6	9.3	6.7	5.7	12.8	11.5	8.5	11.8	16.1	12.7	5.4	8.0	05
11.3	5.7	9.3	6.9	5.7	12.8	11.7	9.5	17.1	17.3	13.4	5.2	25.4	06
10.7	5.6	9.2	7.2	5.8	12.8	12.6	8.3	15.4	15.1	13.6	5.8	10.7	07
10.9	5.9	9.2	7.7	5.7	13.7	12.5	8.8	15.5	13.4	13.5	6.0	12.4	08
11.0	7.0	9.8	7.8	5.6	12.8	12.5	8.4	21.0	12.8	12.9	5.5	10.0	09
11.0	7.2	9.9	8.0	6.1	12.7	12.6	9.8	25.5	11.4	12.2	7.3	7.5	11
10.3	6.1	9.2	7.2	5.8	12.6	11.7	9.0	18.7	13.5	12.8	5.7	8.2	12
10.3	6.1	9.2	7.2	5.8	12.6	11.7	9.0	18.7	13.5	12.8	5.7	8.2	13

Krankenhäuser

Bettenzahl

5.4	4.2	5.6	4.6	5.9	6.9	5.3	3.3	6.9	8.0	8.5	2.6	3.6	14
7.1	5.2	7.1	5.4	5.5	10.6	9.2	7.8	12.5	12.6	9.7	3.7	10.0	15
9.3	5.3	8.6	6.2	5.7	11.7	11.0	9.9	21.1	18.0	12.3	5.1	7.7	16
9.2	5.6	9.0	6.0	5.7	12.4	12.0	8.6	8.9	15.2	12.7	5.6	7.1	17
10.9	5.6	9.3	6.7	5.7	12.8	11.5	8.5	11.8	16.1	12.7	5.4	8.0	18
11.3	5.7	9.3	6.9	5.7	12.8	11.7	9.5	17.1	17.3	13.4	5.2	25.4	19
10.7	5.6	9.2	7.2	5.8	12.8	12.6	8.3	15.4	15.1	13.6	5.8	10.7	20
10.9	5.9	9.2	7.7	5.7	13.7	12.5	8.8	15.5	13.4	13.5	6.0	12.4	21
9.8	6.3	9.4	7.7	5.9	12.2	11.7	7.3	12.5	10.0	12.6	4.9	8.3	22
11.0	7.0	9.8	7.8	5.6	12.8	12.5	8.4	21.0	12.8	12.9	5.5	10.0	23
10.8	7.2	9.6	7.8	5.9	13.3	12.4	8.9	26.0	12.5	12.6	5.3	10.8	24
11.1	7.2	10.0	8.1	6.2	12.6	12.7	9.9	25.4	11.0	12.0	8.3	7.4	25
10.3	6.1	9.2	7.2	5.8	12.6	11.7	9.0	18.7	13.5	12.8	5.7	8.2	26

Förderung

10.5	6.1	9.3	7.2	5.8	12.4	11.8	9.0	18.8	13.6	12.6	5.8	8.4	27
10.8	6.0	9.3	7.2	5.6	12.9	11.2	8.9	17.8	12.0	12.3	5.1	19.1	28
6.2	5.0	5.3	5.8	5.3	17.4	10.8	10.0	18.0	12.2	17.4	5.7	5.3	29

Art

kliniken													
11.3	7.5	10.3	8.2	6.5	12.0	12.2	10.4	30.9	11.0	11.3	8.7	12.8	30

kenhäuser

7.3	5.0	7.0	5.2	5.6	9.5	8.5	7.0	9.2	12.5	9.7	3.7	7.9	31
9.4	5.5	8.9	6.1	5.7	12.2	11.6	8.9	12.3	16.2	12.5	5.5	7.8	32
10.9	5.7	9.2	7.1	5.7	12.8	12.0	8.5	14.9	15.1	13.1	5.6	12.8	33
10.5	6.8	9.6	7.7	5.8	12.7	12.2	8.1	16.7	11.7	12.7	5.3	9.8	34
10.9	6.9	9.8	8.0	5.9	13.2	13.1	9.0	20.7	11.0	12.8	6.5	4.6	35
10.4	6.0	9.2	7.1	5.7	12.6	11.8	8.5	16.5	13.8	12.8	5.5	7.6	36

einem Versorgungsvertrag

6.0	4.2	4.5	4.5	5.3	10.8	6.1	4.4	11.3	5.7	9.0	2.5	10.3	37
6.8	4.6	5.7	7.0	3.0	6.7	11.3	11.5	-	14.6	16.7	5.2	-	38
29.4	44.6	12.7	20.9	-	23.8	17.6	22.2	23.5	38.0	19.8	8.1	15.8	39
-	-	-	-	-	-	-	-	-	-	-	-	-	40
-	-	-	-	-	-	-	-	-	-	-	-	-	41
6.2	4.5	4.9	5.8	5.3	15.0	10.4	13.3	19.4	15.0	17.7	4.2	10.9	42

(ohne Versorgungsvertrag)

.	43
.	44
-	-	-	-	-	-	-	-	-	-	-	-	-	45
-	-	-	-	-	-	-	-	-	-	-	-	-	46
-	-	-	-	-	-	-	-	-	-	-	-	-	47
5.9	4.7	4.0	5.7	6.7	16.8	7.9	3.6	-	5.2	17.5	4.7	4.0	48

6 Aus dem Krankenhaus entlassene vollstationäre

noch 6.4 Nach Krankenhaustypen

6.4.2 Mit Verweil

Lfd. Nr.	Krankenhaustypen	Kranken- häuser	Entlassene						
			insgesamt	davon mit Hauptdiagnose der					
				001-139	140-239	240-279	280-289	290-319	320-389

nach Zahl der

	Krankenhäuser mit ... Fachabteilung(en)								
49	1 Fachabteilung	216	9.4	19.1	10.2	6.5	20.7	15.2	3.8
50	2 Fachabteilungen	139	10.5	18.2	15.2	9.9	9.4	7.0	3.9
51	3 Fachabteilungen	152	10.2	16.4	12.8	10.0	13.7	25.9	5.6
52	4 Fachabteilungen	225	9.3	11.6	11.9	9.6	13.0	18.2	5.1
53	5 - 6 Fachabteilungen	419	9.1	13.1	12.0	9.5	12.9	15.2	4.0
54	7 und mehr Fachabteilungen	546	9.6	12.9	13.3	9.7	14.1	34.4	5.3

nach

Öffentliche

	Krankenhäuser mit ... bis unter ... Betten								
55	unter 100	55	8.5	12.9	10.0	9.8	8.2	16.1	5.0
56	100 - 200	170	9.3	17.4	11.9	9.6	13.9	13.3	4.1
57	200 - 500	295	9.6	14.6	12.9	10.3	13.8	20.1	4.4
58	500 - 1 000
59	500 und mehr	170	10.0	13.4	13.7	10.5	14.8	38.3	5.8
60	Zusammen ...	690	9.8	13.9	13.4	10.3	14.5	33.0	5.4

Freigemeinnützige

	Krankenhäuser mit ... bis unter ... Betten								
61	unter 100	58	6.7	8.4	8.0	7.6	12.8	9.6	3.6
62	100 - 200	212	9.1	12.2	11.3	9.4	11.5	12.9	4.2
63	200 - 500	372	9.5	12.2	12.7	9.0	12.9	21.6	4.3
64	500 - 1 000
65	500 und mehr	62	9.5	12.1	13.4	9.0	12.2	27.5	5.5
66	Zusammen ...	704	9.3	12.1	12.6	9.0	12.5	21.2	4.5

Private

	Krankenhäuser mit ... bis unter ... Betten								
67	unter 100	210	5.9	7.1	8.0	5.6	6.8	9.8	2.8
68	100 - 200	54	9.1	8.5	10.8	8.1	13.1	13.9	4.2
69	200 - 500	32	10.4	23.9	12.6	9.8	17.0	53.3	4.5
70	500 - 1 000
71	500 und mehr	7	11.2	17.7	13.3	12.0	13.4	39.2	6.2
72	Zusammen ...	303	8.3	13.8	11.0	8.6	11.7	21.3	3.7

Keine Beleg

73	Zusammen ...	189	5.7	6.0	7.8	7.0	8.2	11.5	3.1
----	--------------	-----	-----	-----	-----	-----	-----	------	-----

Sonstige

Krankenhäuser mit ausschließlich psychiatrischen

	Krankenhäuser mit ... bis unter ... Betten								
74	unter 100	1	38.0	-	-	-	-	38.0	-
75	100 - 200	1	221.0	-	-	-	-	221.0	-
76	200 - 500	1	27.0	-	-	-	-	27.0	-
77	500 - 1 000	2	35.0	-	-	-	-	35.0	-
78	1 000 und mehr	-	-	-	-	-	-	-	-
79	Zusammen ...	5	60.1	-	-	-	-	60.1	-

Keine Tages- oder

80	Zusammen ...	46	-	-	-	-	-	-	-
----	--------------	----	---	---	---	---	---	---	---

nach

Bundeswehr

81	Zusammen ...	8	9.1	8.2	10.9	8.1	16.5	11.0	3.8
----	--------------	---	-----	-----	------	-----	------	------	-----

*) Gemäß der 9. Revision der dreistelligen Internationalen Klassifikation der Krankheiten, Verletzungen und Todesursachen (ICD 1979).

Patienten (einschl. Sterbefälle, ohne Stundenfälle) 1999
und Krankheitsklassen *)

Operation
dauer

Patienten													Lfd. Nr.
Patienten (Krankheitsklassen der ICD/9)													
390-459	460-519	520-579	580-629	630-676	680-709	710-739	740-759	760-779	780-799	800-999	V01-V82	unbe- kannt	

Fachabteilungen

6.2	5.2	6.7	5.8	5.4	12.2	13.4	12.0	39.0	10.8	14.6	7.3	5.9	49
10.0	11.2	8.8	6.4	6.1	12.8	11.0	12.4	45.3	13.2	13.0	5.6	17.9	50
10.1	7.5	9.1	6.5	5.8	12.9	11.9	9.1	20.3	19.9	12.9	5.8	9.0	51
10.2	6.1	9.0	6.2	5.6	12.8	10.9	9.8	18.0	17.0	12.8	5.5	5.4	52
10.6	5.2	9.2	6.5	5.6	12.4	11.2	7.7	7.5	15.7	13.2	5.1	10.6	53
10.7	6.4	9.4	7.7	5.9	12.5	11.8	8.8	19.5	12.2	12.4	5.9	8.1	54

Trägern

Krankenhäuser

7.7	5.3	8.0	6.2	5.5	12.1	7.9	6.5	4.9	18.6	11.5	3.9	9.1	55
10.7	5.8	9.1	5.9	5.7	12.9	11.7	6.9	10.5	18.5	12.9	5.2	10.8	56
11.9	5.9	9.2	7.0	5.8	13.2	11.6	8.2	17.0	16.2	13.3	5.3	11.0	57
11.0	7.0	9.8	7.9	5.9	13.0	12.5	9.5	22.1	11.7	12.4	6.5	7.8	58
11.1	6.5	9.5	7.4	5.8	13.0	11.9	9.2	20.9	13.8	12.8	5.9	8.2	59

Krankenhäuser

7.4	4.8	6.8	5.1	5.6	9.1	9.8	11.4	15.5	12.7	9.4	3.5	6.1	61
8.6	5.5	8.8	6.2	5.7	11.7	11.8	9.5	13.4	14.4	12.1	6.0	6.1	62
10.2	5.6	9.2	7.3	5.7	12.7	12.4	8.8	13.8	14.3	13.3	6.0	15.2	63
9.6	6.9	9.4	7.7	5.9	11.4	11.6	8.1	15.8	9.9	12.4	5.1	7.4	64
9.8	5.8	9.1	7.1	5.8	12.2	12.0	8.8	14.6	13.1	12.8	5.8	11.0	66

Krankenhäuser

6.4	4.7	5.6	4.9	5.6	7.5	7.0	4.1	8.9	7.3	8.2	2.9	5.7	67
8.8	4.8	7.7	6.3	5.2	10.5	10.8	9.3	8.5	14.8	12.6	4.9	6.4	68
11.7	6.6	9.1	7.1	5.2	15.1	13.5	12.4	8.6	14.9	15.1	4.9	6.2	69
15.6	6.4	9.9	8.0	5.6	13.4	15.2	10.8	37.8	18.8	13.4	6.8	15.2	70
8.9	5.4	7.6	6.1	5.4	10.8	10.0	7.8	14.0	12.6	12.0	4.6	5.9	72

krankenhäuser

5.0	4.9	6.1	5.0	5.6	6.9	7.0	4.6	8.2	10.0	8.2	3.2	5.4	73
-----	-----	-----	-----	-----	-----	-----	-----	-----	------	-----	-----	-----	----

Krankenhäuser

oder psychiatrischen und neurologischen Betten

-	-	-	-	-	-	-	-	-	-	-	-	-	74
-	-	-	-	-	-	-	-	-	-	-	-	-	75
-	-	-	-	-	-	-	-	-	-	-	-	-	76
-	-	-	-	-	-	-	-	-	-	-	-	-	77
-	-	-	-	-	-	-	-	-	-	-	-	-	78
-	-	-	-	-	-	-	-	-	-	-	-	-	79

Nachtkliniken

-	-	-	-	-	-	-	-	-	-	-	-	-	80
---	---	---	---	---	---	---	---	---	---	---	---	---	----

richtlich:

krankenhäuser

11.2	5.3	8.7	7.7	-	11.7	12.1	5.5	-	10.1	11.4	-	8.3	81
------	-----	-----	-----	---	------	------	-----	---	------	------	---	-----	----

6 Aus dem Krankenhaus entlassene vollstationäre

6.5 Nach Krankenhaustypen

6.5.1 Kurzlieger mit einer An

Lfd. Nr.	Krankenhaustypen	Kranken- häuser	Entlassene						
			insgesamt	davon mit Hauptdiagnose der					
				001-139	140-239	240-279	280-289	290-319	320-389

Krankenhäuser

Krankenhäuser mit ... bis unter ... Betten									
01	unter 50	334	82 793	341	3 210	1 093	146	2 069	21 921
02	50 - 100	273	133 757	2 081	11 405	1 402	652	4 376	11 667
03	100 - 150	301	210 281	4 983	16 536	2 785	1 679	9 831	10 209
04	150 - 200	275	334 557	6 512	27 412	3 359	2 513	11 776	17 640
05	200 - 250	234	367 549	7 334	34 623	3 599	2 955	14 295	24 505
06	250 - 300	154	302 789	7 592	28 950	3 268	2 030	11 593	19 699
07	300 - 400	257	658 248	14 185	72 256	7 933	4 735	25 772	52 397
08	400 - 500	151	511 844	11 379	60 557	6 305	3 239	19 623	38 206
09	500 - 600
10	500 - 800	80	457 455	10 167	70 259	6 674	2 785	17 985	41 064
11	800 - 1 000
12	800 und mehr	89	1 020 602	21 655	195 788	22 358	7 576	25 688	122 789
13	Insgesamt ...	2 229	4 486 525	95 848	576 530	65 307	31 326	154 870	389 451

Allgemeine

nach der

Krankenhäuser mit ... bis unter ... Betten									
14	unter 50	252	81 595	341	3 209	1 093	146	945	21 909
15	50 - 100	249	132 088	2 081	11 403	1 401	651	2 723	11 655
16	100 - 150	268	206 905	4 979	16 532	2 783	1 674	6 637	10 102
17	150 - 200	259	331 308	6 509	27 402	3 351	2 511	9 086	17 423
18	200 - 250	217	361 812	7 328	34 605	3 597	2 954	9 437	24 149
19	250 - 300	139	296 867	7 578	28 819	3 263	2 024	7 211	19 043
20	300 - 400	238	649 713	14 168	72 132	7 926	4 734	18 745	51 601
21	400 - 500	137	504 864	11 376	60 536	6 300	3 239	13 469	37 841
22	500 - 600	79	405 409	9 616	55 527	6 531	3 016	10 769	29 273
23	600 - 800	75	452 803	10 164	70 246	6 669	2 785	13 903	40 823
24	800 - 1 000	27	220 381	3 575	35 971	3 424	1 485	5 593	24 243
25	1 000 und mehr	61	798 691	18 050	159 771	18 926	6 090	18 504	98 465
26	Zusammen ...	1 995	4 442 416	95 765	576 153	65 264	31 309	117 422	386 527

nach der

27	Geförderte Krankenhäuser	1 628	3 967 193	89 368	525 809	58 277	28 700	106 139	330 985
28	Teilweise geförderte Krankenhäuser	157	396 069	6 133	46 015	5 889	2 527	10 337	44 908
29	Nicht geförderte Krankenhäuser	210	79 154	264	4 329	1 098	82	946	10 634

nach der

Hochschul

30	Zusammen ...	36	486 850	10 448	111 466	13 008	3 728	9 494	63 105
----	--------------	----	---------	--------	---------	--------	-------	-------	--------

Plankran

Krankenhäuser mit ... bis unter ... Betten									
31	unter 100	317	162 838	2 295	11 978	1 766	775	2 965	28 952
32	100 - 200	510	532 752	11 453	43 385	6 053	4 175	15 603	27 413
33	200 - 500	724	1 804 759	40 440	193 935	21 048	12 939	48 840	132 310
34	500 - 1 000	179	1 060 159	23 192	157 587	16 174	7 189	30 008	91 745
35	1 000 und mehr	28	333 403	7 768	54 502	6 390	2 470	9 673	37 957
36	Zusammen ...	1 758	3 893 911	85 148	461 387	51 431	27 548	107 089	318 377

Krankenhäuser mit

Krankenhäuser mit ... bis unter ... Betten									
37	unter 100	86	33 915	97	1 668	388	17	609	2 367
38	100 - 200	14	4 154	26	392	69	9	117	63
39	200 - 500	5	3 861	7	107	15	1	10	237
40	500 - 1 000
41	1 000 und mehr
42	Zusammen ...	105	41 930	130	2 167	472	27	736	2 667

Sonstige Krankenhäuser

Krankenhäuser mit ... bis unter ... Betten									
43	unter 100
44	100 - 200
45	200 - 500
46	500 - 1 000
47	1 000 und mehr
48	Zusammen ...	96	19 725	39	1 133	353	6	103	2 378

*) Gemäß der 9. Revision der dreistelligen Internationalen Klassifikation der Krankheiten, Verletzungen und Todesursachen (ICD 1979).

Patienten (einschl. Sterbefälle, ohne Stundenfälle) 1999
und Krankheitsklassen *)

Verweildauer von 1 bis unter 4 Tagen
zahl

Patienten													Lfd. Nr.
Patienten (Krankheitsklassen der ICD/9)													
390-459	460-519	520-579	580-629	630-676	680-709	710-739	740-759	760-779	780-799	800-999	V01-V82	unbe- kannt	

insgesamt

9 477	2 906	4 916	9 087	4 129	1 093	12 138	515	28	2 540	4 838	1 843	503	01
24 185	5 474	8 484	14 081	7 646	1 713	11 751	1 011	349	11 821	14 145	1 295	219	02
28 970	12 338	17 800	17 221	10 312	3 376	14 755	1 099	780	21 617	33 416	2 345	229	03
43 960	16 581	27 730	38 402	26 929	5 039	18 300	2 920	700	25 515	53 747	5 099	423	04
43 931	19 980	30 043	36 035	30 618	4 617	16 751	1 485	1 071	33 450	54 616	7 368	273	05
39 351	15 072	25 536	31 104	24 009	3 896	12 565	2 149	1 467	24 124	45 103	5 043	238	06
89 841	37 748	56 587	60 116	51 282	7 092	27 979	3 934	4 441	40 539	88 162	12 823	416	07
71 421	26 494	39 947	45 545	37 491	5 003	19 283	3 972	3 622	40 383	69 081	9 729	564	08
													09
71 272	21 316	31 606	35 378	30 176	4 700	14 125	2 794	3 665	30 974	51 148	11 047	320	10
													11
141 584	42 915	65 164	73 158	52 888	12 014	28 138	16 538	8 154	60 075	105 338	14 621	4 161	12
630 261	222 476	338 465	396 235	306 362	52 355	188 777	39 106	28 190	316 893	568 079	78 438	7 556	13

Krankenhäuser

Bettenzahl

9 475	2 906	4 915	9 085	4 125	1 093	12 138	515	28	2 526	4 807	1 843	496	14
24 177	5 471	8 483	14 081	7 646	1 713	11 751	1 010	349	11 817	14 143	1 295	218	15
28 956	12 333	17 793	17 220	10 312	3 376	14 750	1 098	780	21 602	33 405	2 345	228	16
43 911	16 578	27 722	38 402	26 929	5 038	18 281	2 920	700	25 302	53 728	5 095	420	17
43 812	19 972	30 034	36 032	30 618	4 617	16 700	1 485	1 071	33 189	54 600	7 343	269	18
39 189	15 064	25 530	31 103	24 008	3 894	12 448	2 147	1 466	23 742	45 074	5 030	234	19
89 623	37 737	56 588	60 110	51 282	7 090	27 856	3 933	4 441	40 399	88 116	12 818	414	20
71 295	26 483	39 941	45 539	37 491	5 000	19 203	3 972	3 622	40 287	68 977	9 729	564	21
66 258	21 650	30 642	36 108	30 882	3 812	12 960	2 689	3 913	25 847	48 483	7 224	209	22
71 193	21 312	31 600	35 378	30 176	4 700	14 112	2 794	3 665	30 819	51 108	11 047	309	23
34 632	9 555	14 540	20 570	11 969	2 354	5 744	1 611	1 928	13 822	24 362	4 739	264	24
106 857	33 353	50 620	52 580	40 915	9 657	22 374	14 927	6 226	46 248	80 962	9 882	3 884	25
629 378	222 414	338 408	396 208	306 353	52 344	188 317	39 101	28 189	315 600	567 765	78 390	7 509	26

Förderung

535 933	202 586	307 620	359 926	281 027	47 511	156 733	34 659	26 162	287 960	512 577	68 512	6 709	27
71 876	17 708	25 711	31 399	23 803	3 786	20 233	3 892	2 001	25 071	47 754	6 807	219	28
21 569	2 120	5 077	4 883	1 523	1 047	11 351	550	26	2 569	7 434	3 071	581	29

Art

kliniken													
60 789	17 691	30 419	30 580	20 952	6 053	14 620	11 232	3 379	26 176	44 517	7 276	1 917	30

kenhäuser

15 657	6 849	10 761	19 540	10 417	2 292	15 700	1 212	353	12 382	17 429	1 295	220	31
71 187	28 720	44 591	55 267	37 228	8 277	32 249	3 983	1 480	46 822	86 892	7 400	574	32
242 880	99 242	152 064	172 361	143 399	20 485	74 805	11 497	10 599	137 571	254 200	34 674	1 470	33
170 382	51 885	75 609	90 633	72 525	10 600	32 113	6 918	9 472	69 282	121 824	22 245	776	34
48 740	16 301	21 387	23 433	20 465	3 875	8 467	3 875	2 881	21 292	38 580	3 374	1 973	35
548 846	202 997	304 412	361 234	284 034	45 529	163 334	27 485	24 785	287 349	518 925	68 988	5 013	36

einem Versorgungsvertrag

14 818	1 049	1 588	2 867	1 018	205	4 467	180	-	842	941	727	67	37
1 424	90	741	220	4	121	608	32	-	53	139	40	6	38
54	6	15	81	-	90	1 075	36	1	16	2 055	44	11	39
-	-	-	-	-	-	-	-	-	-	-	-	-	40
-	-	-	-	-	-	-	-	-	-	-	-	-	41
16 296	1 145	2 344	3 168	1 022	416	6 150	248	1	911	3 135	811	84	42

(ohne Versorgungsvertrag)

.	43
.	44
.	45
-	-	-	-	-	-	-	-	-	-	-	-	-	46
-	-	-	-	-	-	-	-	-	-	-	-	-	47
3 447	581	1 233	1 226	345	346	4 213	136	24	1 164	1 188	1 315	495	48

6 Aus dem Krankenhaus entlassene vollstationäre

noch 6.5 Nach Krankenhaustypen

6.5.1 Kurzlieger mit einer An

Lfd. Nr.	Krankenhaustypen	Kranken- häuser	Entlassene						
			insgesamt	davon mit Hauptdiagnose der					
				001-139	140-239	240-279	280-289	290-319	320-389

nach Zahl der

49	Krankenhäuser mit ... Fachabteilung(en)								
50	1 Fachabteilung	431	151 284	2 398	14 271	2 529	387	2 192	27 614
51	2 Fachabteilungen	182	125 986	2 530	11 462	1 415	769	4 565	4 857
52	3 Fachabteilungen	168	174 758	2 923	16 346	2 230	1 438	6 763	5 815
53	4 Fachabteilungen	235	313 782	7 081	24 738	3 768	2 393	10 953	15 863
54	5 - 6 Fachabteilungen	428	813 671	16 119	82 224	7 378	6 205	23 325	52 868
54	7 und mehr Fachabteilungen	551	2 862 935	64 654	427 112	47 944	20 117	69 624	279 510

nach

Öffentliche

55	Krankenhäuser mit ... bis unter ... Betten								
56	unter 100	80	35 990	1 100	2 590	399	351	1 174	1 128
57	100 - 200	185	217 911	4 551	17 504	2 497	1 938	6 166	9 730
58	200 - 500	312	815 388	18 235	89 578	8 574	6 343	24 563	55 553
59	500 - 1 000
59	500 und mehr	173	1 470 266	32 881	257 533	28 193	10 801	39 559	157 272
60	Zusammen ...	750	2 539 555	56 767	367 205	39 663	19 433	71 462	223 683

Freigemeinnützige

61	Krankenhäuser mit ... bis unter ... Betten								
62	unter 100	126	56 639	832	4 025	665	229	1 328	12 461
63	100 - 200	260	255 612	6 316	20 929	2 732	1 841	8 365	14 729
64	200 - 500	381	917 959	21 268	98 510	11 841	6 193	23 001	69 432
65	500 - 1 000
65	500 und mehr	62	361 840	7 732	54 896	6 371	2 356	8 942	30 688
66	Zusammen ...	829	1 592 050	36 148	178 360	21 609	10 619	41 636	127 310

Private

67	Krankenhäuser mit ... bis unter ... Betten								
68	unter 100	289	121 034	490	7 997	1 430	217	1 166	19 975
69	100 - 200	82	64 690	621	5 501	905	406	1 192	3 066
70	200 - 500	38	79 909	947	8 004	671	415	1 298	7 649
71	500 - 1 000
71	500 und mehr	7	45 178	792	9 086	986	219	668	4 844
72	Zusammen ...	416	310 811	2 850	30 588	3 992	1 257	4 324	35 534

Reine Beleg

73	Zusammen ...	200	169 040	1 013	11 215	1 099	464	707	31 764
----	--------------	-----	---------	-------	--------	-------	-----	-----	--------

Sonstige

Krankenhäuser mit ausschließlich psychiatrischen

74	Krankenhäuser mit ... bis unter ... Betten								
75	unter 100	66	2 887	-	3	1	1	2 777	24
76	100 - 200	49	6 625	7	14	10	7	5 884	324
77	200 - 500	65	27 174	40	294	19	8	22 421	2 173
78	500 - 1 000	8	7 423	36	66	13	1	6 366	403
79	1 000 und mehr	-	-	-	-	-	-	-	-
79	Zusammen ...	188	44 109	83	377	43	17	37 448	2 924

Reine Tages- oder

80	Zusammen ...	46	-	-	-	-	-	-	-
----	--------------	----	---	---	---	---	---	---	---

nach

Bundeswehr

81	Zusammen ...	8	10 070	111	2 710	208	22	90	1 356
----	--------------	---	--------	-----	-------	-----	----	----	-------

*) Gemäß der 9. Revision der dreistelligen Internationalen Klassifikation der Krankheiten, Verletzungen und Todesursachen (ICD 1979).

Patienten (einschl. Sterbefälle, ohne Stundenfälle) 1999
und Krankheitsklassen *)

Verweildauer von 1 bis unter 4 Tagen
zahl

Patienten													Lfd. Nr.
Patienten (Krankheitsklassen der ICD/9)													
390-459	460-519	520-579	580-629	630-676	680-709	710-739	740-759	760-779	780-799	800-999	V01-V82	unbe- kannt	

Fachabteilungen

24 049	6 461	7 098	9 763	3 352	1 898	14 142	1 826	272	18 028	12 011	2 681	312	49
24 235	6 008	8 048	6 383	3 112	1 899	13 427	1 163	563	18 113	15 695	1 551	131	50
35 665	5 772	15 187	14 602	7 484	2 276	12 163	2 227	564	13 417	26 795	2 928	163	51
41 552	14 862	26 682	33 433	24 913	4 589	16 087	2 116	1 526	24 989	52 206	5 428	603	52
96 010	46 781	69 300	91 290	72 990	10 289	39 362	3 461	2 130	57 560	120 703	14 821	875	53
407 867	142 550	212 093	240 737	194 502	31 393	93 136	28 308	23 134	183 493	340 355	50 981	5 425	54

Trägern

Krankenhäuser

5 376	1 306	3 842	2 840	1 795	948	2 649	83	15	2 858	7 173	313	50	55
26 140	10 499	19 385	22 542	16 875	4 111	9 271	1 192	264	20 281	41 287	3 424	254	56
97 412	44 699	68 391	80 391	64 025	9 051	30 354	4 581	4 590	63 762	128 240	16 157	889	57
207 656	67 402	99 444	111 201	85 617	16 490	42 052	19 026	12 015	88 187	165 111	26 148	3 678	58
336 584	123 906	191 062	216 974	168 312	30 600	84 326	24 882	16 884	175 088	341 811	46 042	4 871	59

Krankenhäuser

6 230	2 958	3 319	6 434	3 729	465	4 659	582	267	3 858	4 116	462	20	61
30 748	15 784	21 298	27 982	17 659	3 562	14 962	2 664	1 182	22 741	38 905	2 979	234	62
125 234	51 347	78 595	86 661	74 877	10 864	41 447	6 459	5 877	69 229	119 103	17 498	523	63
64 665	15 137	25 502	29 732	26 176	3 669	11 722	2 778	3 326	25 074	36 046	6 052	976	64
226 877	85 226	128 714	150 809	122 441	18 560	72 790	12 483	10 652	120 902	198 170	26 991	1 753	65

Krankenhäuser

22 046	4 113	6 237	13 892	6 247	1 393	16 581	860	95	7 627	7 661	2 363	644	67
15 979	2 628	4 832	5 098	2 707	741	8 798	162	34	3 882	6 941	1 037	160	68
21 273	3 210	5 107	5 732	4 497	686	4 406	497	133	4 626	9 424	1 265	69	69
6 619	3 331	2 456	3 703	2 149	364	1 416	217	391	3 475	3 758	692	12	70
65 917	13 282	18 632	28 425	15 600	3 184	31 201	1 736	653	19 610	27 784	5 357	885	71

krankenhäuser

27 785	6 907	9 434	24 981	13 271	2 238	21 887	799	179	4 674	8 831	1 499	293	73
--------	-------	-------	--------	--------	-------	--------	-----	-----	-------	-------	-------	-----	----

Krankenhäuser

oder psychiatrischen und neurologischen Betten

10	3	2	2	4	-	-	1	-	18	33	-	8	74
63	8	15	1	-	1	24	1	-	228	30	4	4	75
625	38	30	16	1	7	371	3	1	879	195	43	10	76
185	13	10	8	4	3	65	-	-	168	56	1	25	77
-	-	-	-	-	-	-	-	-	-	-	-	-	78
883	62	57	27	9	11	460	5	1	1 293	314	48	47	79

Nachtkliniken

-	-	-	-	-	-	-	-	-	-	-	-	-	80
---	---	---	---	---	---	---	---	---	---	---	---	---	----

richtlich:

krankenhäuser

1 246	852	668	331	-	338	679	119	-	369	762	-	209	81
-------	-----	-----	-----	---	-----	-----	-----	---	-----	-----	---	-----	----

6 Aus dem Krankenhaus entlassene vollstationäre

noch 6.5 Nach Krankenhaustypen

6.5.2 Kurzlieger mit einer Verweil

Lfd. Nr.	Krankenhaustypen	Kranken- häuser	Entlassene						
			insgesamt	davon mit Hauptdiagnose der					
				001-139	140-239	240-279	280-289	290-319	320-389
Krankenhäuser									
Krankenhäuser mit ... bis unter ... Betten									
01	unter 50	334	1.9	1.8	1.9	1.8	1.7	1.9	1.8
02	50 - 100	273	2.0	2.1	1.9	1.9	2.0	1.8	2.2
03	100 - 150	301	1.9	2.0	1.9	2.1	2.0	1.8	2.0
04	150 - 200	275	2.0	2.0	1.9	1.9	2.0	1.7	2.0
05	200 - 250	234	1.9	2.0	1.9	2.0	2.0	1.6	2.1
06	250 - 300	154	1.9	2.1	1.9	2.0	2.0	1.7	2.1
07	300 - 400	257	1.9	2.1	1.8	2.0	2.0	1.7	2.1
08	400 - 500	151	1.9	2.1	1.8	2.1	1.9	1.7	2.1
09	500 - 600
10	600 - 800	80	1.9	2.1	1.8	2.1	1.9	1.7	2.1
11	800 - 1 000
12	800 und mehr	89	1.9	2.0	1.8	2.1	1.8	1.7	2.1
13	Insgesamt ...	2 229	1.9	2.0	1.8	2.1	1.9	1.7	2.1
Allgemeine									
nach der									
Krankenhäuser mit ... bis unter ... Betten									
14	unter 50	252	1.9	1.8	1.9	1.8	1.7	1.8	1.8
15	50 - 100	243	2.0	2.1	1.9	1.9	2.0	1.7	2.2
16	100 - 150	268	2.0	2.0	1.9	2.1	2.0	1.8	2.0
17	150 - 200	259	2.0	2.0	1.9	1.9	2.0	1.6	2.0
18	200 - 250	217	1.9	2.0	1.9	2.0	2.0	1.6	2.1
19	250 - 300	139	1.9	2.1	1.9	2.0	2.0	1.6	2.1
20	300 - 400	238	1.9	2.1	1.8	2.0	2.0	1.6	2.1
21	400 - 500	137	1.9	2.1	1.8	2.1	1.9	1.7	2.1
22	500 - 600	79	1.9	2.1	1.8	2.1	1.9	1.7	2.1
23	600 - 800	75	1.9	2.1	1.8	2.1	1.9	1.6	2.1
24	800 - 1 000	27	1.9	2.1	1.8	2.1	1.8	1.6	2.3
25	1 000 und mehr	61	1.9	2.0	1.8	2.1	1.8	1.7	2.1
26	Zusammen ...	1 995	1.9	2.0	1.8	2.1	1.9	1.7	2.1
nach der									
27	Geförderte Krankenhäuser	1 628	1.9	2.0	1.8	2.1	1.9	1.6	2.1
28	Teilweise geförderte Krankenhäuser	157	2.0	2.1	1.9	2.0	2.0	1.7	2.0
29	Nicht geförderte Krankenhäuser	210	1.9	2.0	1.9	1.8	2.1	1.8	1.8
nach der									
Hochschul									
30	Zusammen ...	36	1.9	1.9	1.8	2.1	1.8	1.7	2.1
Plankran									
Krankenhäuser mit ... bis unter ... Betten									
31	unter 100	317	2.0	2.0	1.9	1.9	1.9	1.7	2.0
32	100 - 200	510	2.0	2.0	1.9	2.0	2.0	1.7	2.0
33	200 - 500	724	1.9	2.1	1.8	2.0	1.9	1.6	2.1
34	500 - 1 000	179	1.9	2.1	1.8	2.1	1.9	1.6	2.1
35	1 000 und mehr	28	1.9	2.1	1.8	2.0	1.8	1.6	2.1
36	Zusammen ...	1 758	1.9	2.1	1.8	2.0	1.9	1.6	2.1
Krankenhäuser mit									
Krankenhäuser mit ... bis unter ... Betten									
37	unter 100	86	2.1	1.8	2.0	1.8	2.0	1.7	1.6
38	100 - 200	14	2.1	2.4	1.9	1.3	1.9	1.8	1.9
39	200 - 500	5	2.0	2.3	2.2	1.7	1.0	1.8	2.2
40	500 - 1 000	-	-	-	-	-	-	-	-
41	1 000 und mehr	-	-	-	-	-	-	-	-
42	Zusammen ...	105	2.1	1.9	2.0	1.7	1.9	1.8	1.6
Sonstige Krankenhäuser									
Krankenhäuser mit ... bis unter ... Betten									
43	unter 100
44	100 - 200
45	200 - 500
46	500 - 1 000	-	-	-	-	-	-	-	-
47	1 000 und mehr	-	-	-	-	-	-	-	-
48	Zusammen ...	96	1.7	2.3	1.9	1.6	1.5	1.9	1.2

*) Gemäß der 9. Revision der dreistelligen Internationalen Klassifikation der Krankheiten, Verletzungen und Todesursachen (ICD 1979).

Patienten (einschl. Sterbefälle, ohne Stundenfälle) 1999
und Krankheitsklassen *)

Verweildauer von 1 bis unter 4 Tagen
dauer

Patienten													Lfd. Nr.
Patienten (Krankheitsklassen der ICD/9)													
390-459	460-519	520-579	580-629	630-676	680-709	710-739	740-759	760-779	780-799	800-999	V01-V82	unbe- kannt	
insgesamt													
2.1	2.1	1.8	2.0	2.0	1.7	1.9	1.9	2.0	1.8	1.8	1.9	1.8	01
2.0	2.1	2.1	2.0	1.9	2.0	2.4	1.8	1.8	1.6	1.9	1.9	1.8	02
2.0	2.0	2.1	2.0	2.0	1.9	2.3	2.0	2.0	1.7	1.8	2.0	1.8	03
2.0	2.0	2.0	2.0	2.0	2.0	2.3	2.1	2.0	1.7	1.9	2.0	1.7	04
1.9	1.9	2.0	2.0	2.0	2.1	2.2	1.9	2.0	1.7	1.9	1.9	1.8	05
1.9	1.9	2.1	2.1	2.0	2.1	2.2	1.9	2.1	1.7	1.9	2.0	1.7	06
1.9	2.0	2.0	2.1	2.0	2.0	2.2	1.9	1.9	1.8	1.9	1.9	1.8	07
2.0	2.0	2.1	2.1	2.0	2.1	2.2	1.9	2.0	1.8	1.8	1.8	2.0	08
1.9	2.0	2.1	2.0	2.1	2.0	2.1	1.9	2.0	1.7	1.8	1.8	1.8	09
1.9	1.9	2.0	2.0	2.1	2.0	2.0	2.0	1.9	1.7	1.8	1.9	2.2	10
1.9	2.0	2.0	2.0	2.0	2.0	2.2	2.0	2.0	1.7	1.8	1.9	2.0	11
1.9	2.0	2.0	2.0	2.0	2.0	2.2	2.0	2.0	1.7	1.8	1.9	2.0	12
1.9	2.0	2.0	2.0	2.0	2.0	2.2	2.0	2.0	1.7	1.8	1.9	2.0	13
Krankenhäuser													
Bettenzahl													
2.1	2.1	1.8	2.0	2.0	1.7	1.9	1.9	2.0	1.8	1.8	1.9	1.9	14
2.0	2.1	2.1	2.0	1.9	2.0	2.4	1.8	1.8	1.6	1.9	1.9	1.8	15
2.0	2.0	2.1	2.0	2.0	1.9	2.3	2.0	2.0	1.7	1.8	2.0	1.8	16
2.0	2.0	2.0	2.0	2.0	2.0	2.3	2.1	2.0	1.7	1.9	2.0	1.7	17
1.9	1.9	2.0	2.0	2.0	2.1	2.2	1.9	2.0	1.7	1.9	1.9	1.8	18
1.9	1.9	2.1	2.1	2.0	2.1	2.2	1.9	2.1	1.7	1.9	2.0	1.7	19
1.9	2.0	2.0	2.1	2.0	2.0	2.2	1.9	1.9	1.8	1.9	1.9	1.8	20
2.0	2.0	2.1	2.1	2.0	2.1	2.2	1.9	2.0	1.8	1.8	1.8	2.0	21
1.9	1.9	2.0	2.0	2.0	2.0	2.1	1.9	2.0	1.8	1.8	2.0	1.7	22
1.9	2.0	2.1	2.0	2.1	2.0	2.1	1.9	2.0	1.7	1.8	1.8	1.7	23
1.9	2.0	2.1	2.0	2.0	2.1	2.1	1.9	1.9	1.8	1.9	1.9	2.1	24
1.9	1.9	2.0	2.0	2.1	2.0	2.0	2.0	1.9	1.7	1.7	1.9	2.2	25
1.9	2.0	2.0	2.0	2.0	2.0	2.2	2.0	2.0	1.7	1.8	1.9	2.0	26
Förderung													
1.9	1.9	2.0	2.0	2.0	2.0	2.2	1.9	1.9	1.7	1.8	1.9	2.0	27
1.9	2.0	2.1	2.1	2.1	2.0	2.2	2.0	2.0	1.7	1.9	2.0	1.7	28
2.0	2.0	1.9	2.0	2.0	1.9	2.0	1.9	1.8	1.8	1.9	2.0	1.8	29
Art													
kliniken													
1.9	1.9	1.9	2.0	2.1	2.0	2.0	2.0	1.9	1.7	1.8	1.9	2.0	30
Krankenhäuser													
2.0	2.1	2.0	2.0	2.0	2.0	2.2	1.9	1.8	1.6	1.9	2.0	1.9	31
2.0	2.0	2.0	2.0	2.0	2.0	2.3	2.1	2.0	1.7	1.8	2.0	1.7	32
1.9	1.9	2.0	2.1	2.0	2.1	2.2	1.9	2.0	1.8	1.8	1.9	1.9	33
1.9	2.0	2.1	2.0	2.1	2.0	2.1	1.9	2.0	1.8	1.8	1.9	1.9	34
1.9	1.9	2.0	2.1	2.1	2.1	2.0	1.9	1.9	1.7	1.7	1.9	2.3	35
1.9	2.0	2.0	2.0	2.0	2.0	2.2	1.9	2.0	1.7	1.8	1.9	2.0	36
einem Versorgungsvertrag													
2.1	2.3	2.2	2.0	2.0	2.1	2.4	1.8	-	2.0	2.1	1.9	1.7	37
2.2	2.1	2.1	1.8	1.8	1.9	2.4	1.6	-	1.6	1.8	2.3	1.3	38
1.9	1.5	1.8	2.4	-	2.1	2.1	2.1	1.0	1.6	1.9	2.3	1.7	39
-	-	-	-	-	-	-	-	-	-	-	-	-	40
-	-	-	-	-	-	-	-	-	-	-	-	-	41
2.1	2.3	2.2	2.0	2.0	2.0	2.3	1.8	1.0	2.0	1.9	1.9	1.7	42
(ohne Versorgungsvertrag)													
.	43
.	44
-	-	-	-	-	-	-	-	-	-	-	-	-	45
-	-	-	-	-	-	-	-	-	-	-	-	-	46
-	-	-	-	-	-	-	-	-	-	-	-	-	47
1.7	1.7	1.4	1.9	2.0	1.6	1.6	2.1	1.8	1.6	1.7	1.9	1.8	48

6 Aus dem Krankenhaus entlassene vollstationäre

noch 6.5 Nach Krankenhaustypen

6.5.2 Kurzlieger mit einer Verweil

Lfd. Nr.	Krankenhaustypen	Kranken- häuser	Entlassene						
			insgesamt	davon mit Hauptdiagnose der					
				001-139	140-239	240-279	280-289	290-319	320-389
nach Zahl der									
Krankenhäuser mit ... Fachabteilung(en)									
49	1 Fachabteilung	431	1.9	2.1	2.0	2.0	2.0	1.8	1.9
50	2 Fachabteilungen	182	1.9	2.1	2.0	2.0	2.0	1.9	1.6
51	3 Fachabteilungen	168	1.9	2.0	1.9	1.9	2.0	1.7	1.8
52	4 Fachabteilungen	235	2.0	2.1	1.9	2.0	2.0	1.7	2.1
53	5 - 6 Fachabteilungen	428	1.9	2.0	1.8	2.0	2.0	1.6	2.0
54	7 und mehr Fachabteilungen	551	1.9	2.1	1.8	2.1	1.9	1.6	2.1
nach									
Öffentliche									
Krankenhäuser mit ... bis unter ... Betten									
55	unter 100	80	1.9	1.9	1.8	1.9	1.9	1.7	2.0
56	100 - 200	185	1.9	1.9	1.8	2.0	2.0	1.6	2.0
57	200 - 500	312	1.9	2.0	1.8	2.0	1.9	1.7	2.1
58	500 - 1 000
59	500 und mehr	173	1.9	2.0	1.8	2.1	1.8	1.6	2.1
60	Zusammen ...	750	1.9	2.0	1.8	2.1	1.9	1.6	2.1
Freigemeinnützige									
Krankenhäuser mit ... bis unter ... Betten									
61	unter 100	126	2.0	2.2	1.9	2.0	2.0	1.8	2.3
62	100 - 200	260	2.0	2.1	2.0	2.0	2.0	1.8	1.9
63	200 - 500	381	1.9	2.1	1.8	2.1	2.0	1.6	2.1
64	500 - 1 000
65	500 und mehr	62	1.9	2.1	1.8	2.1	1.9	1.6	2.2
66	Zusammen ...	829	1.9	2.1	1.8	2.1	1.9	1.7	2.1
Private									
Krankenhäuser mit ... bis unter ... Betten									
67	unter 100	289	1.9	1.9	2.0	1.8	1.8	1.8	1.6
68	100 - 200	82	2.0	2.1	2.0	1.9	2.0	1.7	2.1
69	200 - 500	38	2.0	2.1	1.9	2.1	1.9	1.6	2.2
70	500 - 1 000
71	500 und mehr	7	2.0	2.2	1.8	2.2	2.2	1.7	2.2
72	Zusammen ...	416	2.0	2.1	1.9	2.0	2.0	1.7	1.9
Reine Beleg									
73	Zusammen ...	200	2.0	1.9	1.9	1.9	1.9	1.8	1.9
Sonstige									
Krankenhäuser mit ausschließlich psychiatrischen									
Krankenhäuser mit ... bis unter ... Betten									
74	unter 100	66	1.9	-	2.3	2.0	1.0	1.9	1.5
75	100 - 200	49	1.8	2.3	2.1	1.6	1.3	1.8	2.1
76	200 - 500	65	1.8	1.8	2.0	2.0	2.1	1.8	1.8
77	500 - 1 000	8	1.8	1.7	1.9	1.9	3.0	1.8	1.9
78	1 000 und mehr	-	-	-	-	-	-	-	-
79	Zusammen ...	188	1.8	1.8	2.0	1.9	1.8	1.8	1.9
Reine Tages- oder									
80	Zusammen ...	46	-	-	-	-	-	-	-
nach									
Bundeswehr									
81	Zusammen ...	8	1.9	2.0	1.7	1.9	1.5	1.6	2.0

*) Gemäß der 9. Revision der dreistelligen Internationalen Klassifikation der Krankheiten, Verletzungen und Todesursachen (ICD 1979).

Patienten (einschl. Sterbefälle, ohne Stundenfälle) 1999
und Krankheitsklassen *)

Verweildauer von 1 bis unter 4 Tagen
dauer

Patienten													Lfd. Nr.
Patienten (Krankheitsklassen der ICD/9)													
390-459	460-519	520-579	580-629	630-676	680-709	710-739	740-759	760-779	780-799	800-999	V01-V82	unbe- kannt	

Fachabteilungen

2.1	2.1	1.9	2.0	1.9	1.9	2.1	1.9	2.1	1.6	1.9	2.0	1.7	49
1.9	1.9	2.1	2.0	2.0	1.8	2.2	1.8	2.1	1.6	1.8	2.0	1.6	50
1.9	1.9	2.0	2.1	2.0	2.0	2.2	2.0	1.8	1.7	1.8	1.9	1.7	51
2.0	2.0	2.0	2.0	2.0	2.0	2.2	2.0	1.9	1.8	1.8	1.9	1.9	52
2.0	1.9	2.0	2.0	2.0	2.0	2.3	2.0	2.0	1.8	1.9	1.9	1.9	53
1.9	2.0	2.0	2.0	2.1	2.0	2.1	1.9	1.9	1.7	1.8	1.9	2.1	54

Trägern

Krankenhäuser

1.9	1.9	2.0	1.9	1.9	2.0	2.3	2.0	1.7	1.8	1.8	2.0	1.8	55
2.0	2.0	2.0	2.0	2.0	1.9	2.2	2.0	2.0	1.7	1.8	2.0	1.8	56
1.9	1.9	2.1	2.1	2.0	2.1	2.2	1.9	2.0	1.8	1.9	1.9	1.9	57
1.9	1.9	2.0	2.0	2.1	2.0	2.0	2.0	1.9	1.7	1.8	1.9	2.2	58
1.9	1.9	2.0	2.0	2.0	2.0	2.1	2.0	2.0	1.7	1.8	1.9	2.1	59

Krankenhäuser

1.6	2.0	2.0	2.0	2.0	2.1	2.3	1.9	1.9	1.8	1.8	1.8	2.0	61
2.0	1.9	2.0	2.0	2.0	2.0	2.3	2.1	2.0	1.7	1.8	2.0	1.6	62
1.9	1.9	2.0	2.0	2.0	2.1	2.2	1.9	2.0	1.8	1.8	1.8	1.8	63
1.9	2.0	2.1	2.1	2.1	2.0	2.1	1.9	1.9	1.8	1.8	1.8	1.9	64
1.9	1.9	2.0	2.0	2.0	2.0	2.2	1.9	1.9	1.8	1.8	1.8	1.8	65

Krankenhäuser

2.2	2.2	1.9	2.0	2.0	1.8	2.1	1.9	1.7	1.5	1.9	1.9	1.8	67
2.0	2.0	2.1	2.1	2.0	2.2	2.4	1.9	2.1	1.7	2.0	2.0	1.8	68
2.0	2.0	2.1	2.2	1.9	2.1	2.3	2.0	2.1	1.8	1.9	2.1	1.9	69
2.1	2.1	2.2	1.9	2.2	2.0	2.2	1.9	2.1	1.6	1.9	2.1	1.2	70
2.1	2.1	2.0	2.0	2.0	2.0	2.2	1.9	2.0	1.6	1.9	2.0	1.8	71

krankenhäuser

2.0	2.1	2.1	2.0	2.0	1.9	2.2	1.9	1.6	1.6	1.9	2.0	1.7	73
-----	-----	-----	-----	-----	-----	-----	-----	-----	-----	-----	-----	-----	----

Krankenhäuser

oder psychiatrischen und neurologischen Betten

1.6	1.7	2.5	2.0	1.8	-	-	1.0	-	2.0	1.5	-	1.3	74
2.0	1.5	1.8	3.0	-	1.0	2.1	2.0	-	1.8	1.6	1.5	1.5	75
2.0	1.9	1.8	1.8	1.0	1.4	1.9	1.0	1.0	1.8	1.7	1.5	1.7	76
1.8	1.6	1.6	1.4	1.3	1.7	2.0	-	-	2.0	1.6	1.0	1.8	77
-	-	-	-	-	-	-	-	-	-	-	-	-	78
2.0	1.8	1.8	1.7	1.4	1.5	1.9	1.2	1.0	1.8	1.6	1.5	1.7	79

Nachtkliniken

-	-	-	-	-	-	-	-	-	-	-	-	-	80
---	---	---	---	---	---	---	---	---	---	---	---	---	----

richtlich:

krankenhäuser

1.8	2.0	2.0	1.9	-	1.9	2.2	1.7	-	1.8	1.9	-	1.5	81
-----	-----	-----	-----	---	-----	-----	-----	---	-----	-----	---	-----	----

6 Aus dem Krankenhaus entlassene vollstationäre

6.6 Nach Ländern

6.6.1 ins An

Lfd. Nr.	Land	Kranken- häuser	Entlassene						
			insgesamt	davon mit Hauptdiagnose der					
				001-139	140-239	240-279	280-289	290-319	320-389

Krankenhäuser

01	Deutschland	2 237	16 169 965	298 973	1 894 904	463 850	102 388	850 244	989 746
02	Baden-Württemberg	318	1 825 530	34 944	216 110	52 017	11 343	91 656	116 906
03	Bayern	401	2 454 520	46 708	278 181	66 519	14 305	118 398	146 405
04	Berlin	74	656 821	12 074	88 057	17 708	4 196	40 806	44 958
05	Brandenburg	53	476 355	6 570	53 220	16 051	3 597	27 413	25 739
06	Bremen	16	181 504	2 993	24 260	4 657	1 055	9 888	13 232
07	Hamburg	36	363 017	7 292	43 980	9 467	2 365	18 979	28 483
08	Hessen	180	1 137 400	21 310	127 171	31 772	7 141	59 387	63 075
09	Mecklenburg-Vorpommern	35	384 259	6 986	48 303	14 704	2 418	21 572	23 295
10	Niedersachsen	208	1 447 295	28 264	148 752	39 904	10 065	79 493	92 580
11	Nordrhein-Westfalen	457	3 733 587	71 284	436 018	109 326	22 968	204 609	220 066
12	Rheinland-Pfalz	116	799 856	17 552	84 972	21 133	5 069	37 530	47 035
13	Saarland	27	254 505	4 267	33 059	7 376	1 613	12 335	19 506
14	Sachsen	95	871 465	13 646	117 156	27 186	5 792	42 787	53 532
15	Sachsen-Anhalt	58	563 708	8 406	72 025	17 815	3 611	29 479	32 805
16	Schleswig-Holstein	110	501 631	9 275	55 220	11 636	3 072	33 505	30 753
17	Thüringen	53	518 512	7 402	68 420	16 579	3 780	22 407	31 376

Allgemeine

18	Deutschland	2 000	15 802 559	298 616	1 892 947	463 419	102 287	525 053	969 908
19	Baden-Württemberg	290	1 792 533	34 920	215 975	51 984	11 333	61 412	115 596
20	Bayern	368	2 397 911	46 554	277 327	66 342	14 299	71 061	142 888
21	Berlin	69	652 121	12 065	88 032	17 701	4 190	37 295	44 340
22	Brandenburg	-
23	Bremen
24	Hamburg	36	363 017	7 292	43 980	9 467	2 365	18 979	28 483
25	Hessen	156	1 105 556	21 307	127 157	31 765	7 134	27 822	62 931
26	Mecklenburg-Vorpommern
27	Niedersachsen	132	1 401 924	28 255	148 669	39 880	10 061	37 533	91 161
28	Nordrhein-Westfalen	353	3 623 762	71 253	435 836	109 236	22 940	102 548	216 309
29	Rheinland-Pfalz	102	778 100	17 535	84 848	21 118	5 067	19 497	45 276
30	Saarland
31	Sachsen	88	856 022	13 630	117 088	27 173	5 783	30 686	51 599
32	Sachsen-Anhalt	53	554 659	8 398	71 974	17 796	3 604	22 706	31 588
33	Schleswig-Holstein	82	486 504	9 208	55 159	11 610	3 057	20 004	29 770
34	Thüringen	49	510 302	7 401	68 375	16 579	3 780	15 949	30 184

Plankran

35	Deutschland	1 761	14 121 585	268 495	1 554 966	413 875	92 881	469 636	779 597
36	Baden-Württemberg	220	1 561 037	31 625	170 804	46 039	9 909	51 106	91 445
37	Bayern	312	2 134 862	42 531	223 384	59 434	13 045	61 145	110 930
38	Berlin	56	528 212	9 863	60 098	14 499	3 474	34 163	33 770
39	Brandenburg	48	460 503	6 547	52 906	16 037	3 593	18 906	23 785
40	Bremen	12	179 177	2 990	24 242	4 657	1 055	8 505	13 171
41	Hamburg	25	280 909	6 162	32 147	7 811	2 073	17 222	20 279
42	Hessen	132	959 564	17 588	106 287	27 408	6 343	22 556	47 592
43	Mecklenburg-Vorpommern	31	309 754	5 533	34 923	11 619	2 045	16 762	15 336
44	Niedersachsen	185	1 320 288	26 099	132 925	37 280	9 483	34 321	79 849
45	Nordrhein-Westfalen	372	3 363 643	65 699	373 800	100 391	21 346	96 432	182 631
46	Rheinland-Pfalz	88	703 687	16 068	72 379	19 463	4 637	17 715	37 411
47	Saarland	25	207 369	3 537	21 322	6 382	1 319	11 051	13 823
48	Sachsen	86	772 655	12 274	99 170	23 486	5 296	28 478	40 624
49	Sachsen-Anhalt	51	478 177	7 500	53 386	15 166	3 218	20 322	23 429
50	Schleswig-Holstein	71	394 446	7 581	39 016	9 228	2 622	16 755	19 625
51	Thüringen	47	467 302	6 898	58 177	14 975	3 423	14 197	25 897

*) Gemäß der 9. Revision der dreistelligen Internationalen Klassifikation der Krankheiten, Verletzungen und Todesursachen (ICD 1979).

Patienten (einschl. Sterbefälle, ohne Stundenfälle) 1999
und Krankheitsklassen *)

gesamt zahl													Lfd. Nr.
Patienten													
Patienten (Krankheitsklassen der ICD/9)													
390-459	460-519	520-579	580-629	630-676	680-709	710-739	740-759	760-779	780-799	800-999	V01-V82	unbe- kannt	

Insgesamt

2 759 823	1 035 997	1 566 191	1 051 645	1 058 522	238 060	1 186 641	111 349	108 388	642 847	1 633 894	155 908	20 595	01
291 720	113 533	173 915	124 147	141 449	25 107	124 253	13 938	12 927	76 047	183 260	18 831	3 427	02
404 225	156 126	226 562	155 329	165 153	38 000	203 831	17 741	15 390	101 799	274 981	21 187	3 680	03
116 691	37 927	63 932	36 376	41 565	9 542	44 848	6 435	5 169	18 167	61 183	7 180	7	04
84 576	31 517	49 697	35 133	25 518	6 675	31 750	1 940	2 950	14 080	53 367	6 411	151	05
27 714	11 827	16 568	9 167	11 621	2 643	14 262	1 969	2 076	6 919	18 332	2 321	-	06
61 319	22 428	32 171	21 480	23 246	5 386	26 807	3 917	3 477	14 638	33 552	4 027	3	07
202 858	69 058	109 955	74 530	80 402	16 729	84 159	7 349	5 796	49 633	107 482	11 292	8 301	08
64 905	27 110	39 266	26 374	20 348	5 694	22 264	2 057	2 939	12 135	39 323	4 220	348	09
239 902	99 105	139 959	93 830	100 816	21 434	108 982	8 863	10 151	63 111	147 321	13 839	924	10
655 449	246 329	363 969	235 693	243 719	57 672	277 137	25 916	25 883	155 244	352 656	27 374	2 275	11
142 779	57 502	77 865	56 288	51 786	10 478	57 030	4 531	4 703	32 929	80 806	9 381	487	12
48 276	17 063	23 008	16 196	13 982	3 190	16 219	1 750	2 034	9 737	23 180	1 596	118	13
157 576	49 545	89 880	59 118	48 222	12 118	53 104	5 658	5 606	27 147	91 791	11 342	259	14
95 159	38 344	59 833	41 534	29 382	8 293	34 282	3 007	2 968	21 405	58 972	6 388	-	15
78 414	27 582	46 191	31 022	33 981	7 010	50 787	3 163	4 005	20 221	51 635	3 544	615	16
88 260	31 001	53 420	35 428	27 332	8 089	36 926	3 115	2 314	19 635	56 053	6 975	-	17

Krankenhäuser

2 750 627	1 035 578	1 565 929	1 051 499	1 058 402	238 009	1 181 943	111 292	108 381	639 945	1 632 599	155 842	20 283	18
291 189	113 518	173 908	124 144	141 348	25 107	123 894	13 934	12 927	75 977	183 217	18 831	3 319	19
402 010	156 055	226 520	155 271	165 137	37 987	202 480	17 726	15 388	101 379	274 725	21 186	3 576	20
116 493	37 920	63 923	36 371	41 565	9 537	44 648	6 435	5 168	18 096	61 155	7 180	7	21
.	22
61 319	22 428	32 171	21 480	23 246	5 386	26 807	3 917	3 477	14 638	33 552	4 027	3	23
202 831	69 045	109 949	74 525	80 401	16 728	84 159	7 348	5 795	49 625	107 470	11 278	8 286	24
.	25
238 828	99 089	139 955	93 824	100 816	21 430	108 649	8 861	10 150	62 819	147 187	13 838	919	26
653 738	246 151	363 877	235 662	243 719	57 665	276 604	25 902	25 882	154 622	352 185	27 373	2 260	27
141 956	57 477	77 855	56 285	51 785	10 477	56 709	4 521	4 703	32 428	80 721	9 380	462	28
.	29
156 983	49 523	89 858	59 111	48 222	12 114	52 725	5 654	5 606	27 000	91 666	11 342	259	30
94 845	38 331	59 815	41 529	29 382	8 289	33 819	3 007	2 968	21 295	58 951	6 362	-	31
78 204	27 554	46 189	31 005	33 981	6 999	50 701	3 160	4 004	20 193	51 605	3 542	579	32
87 936	31 001	53 419	35 428	27 332	8 089	36 774	3 114	2 314	19 619	56 040	6 968	-	33
.	34

kenhäuser

2 491 962	965 135	1 462 830	965 787	992 115	199 147	1 065 524	77 424	93 440	588 516	1 491 695	135 689	12 871	35
250 548	103 971	159 994	112 892	130 425	21 504	107 833	9 367	10 881	68 428	166 969	14 845	2 452	36
367 273	144 949	209 366	145 327	156 084	27 957	183 471	12 782	13 212	93 464	249 846	17 607	3 055	37
97 225	32 811	54 415	30 391	32 780	7 308	36 330	4 064	3 601	15 312	52 397	5 704	7	38
80 835	31 486	49 680	35 133	25 518	6 674	31 229	1 928	2 950	13 466	53 285	6 398	147	39
27 634	11 827	16 418	9 162	11 621	2 595	13 751	1 969	2 076	6 906	18 277	2 321	-	40
50 242	18 832	26 882	16 289	21 567	3 345	13 261	2 071	3 164	13 635	23 158	2 766	3	41
175 810	63 047	100 826	67 810	76 291	14 126	72 042	4 539	4 616	44 000	97 303	8 635	2 745	42
55 097	22 756	34 080	21 246	17 261	4 266	18 850	1 080	2 381	9 475	32 795	3 943	326	43
228 069	96 076	135 245	89 791	99 418	20 204	103 900	6 697	9 410	58 959	140 062	11 664	836	44
608 886	236 834	350 737	223 762	234 459	51 543	264 498	20 010	23 100	147 427	334 098	25 980	2 010	45
127 043	55 099	74 455	52 248	49 658	9 264	50 594	2 906	4 188	30 967	70 820	8 361	411	46
41 032	14 625	20 525	13 645	12 104	2 248	14 014	940	1 757	8 180	19 625	1 151	89	47
150 673	45 911	84 397	53 725	44 422	9 956	47 224	3 648	4 699	24 174	83 540	10 716	242	48
84 888	35 039	55 229	36 096	25 594	6 697	28 491	1 761	2 450	19 640	53 433	5 838	-	49
63 783	23 228	40 247	25 709	29 293	5 107	45 097	1 173	3 014	15 869	43 483	3 068	548	50
82 924	28 644	50 334	32 561	25 620	6 353	34 939	2 509	1 941	18 614	52 604	6 692	-	51

6 Aus dem Krankenhaus entlassene vollstationäre

noch 6.6 Nach Ländern

6.6.1 Ins
An

Lfd. Nr.	Land	Kranken- häuser	Entlassene						
			insgesamt	davon mit Hauptdiagnose der					
				001-139	140-239	240-279	280-289	290-319	320-389
Allgemeine Kranken									
Öffentliche									
52	Deutschland	751	8 779 324	176 917	1 154 293	248 519	59 569	317 285	580 838
53	Baden-Württemberg	122	1 219 439	26 134	152 861	33 035	8 339	44 192	76 949
54	Bayern	206	1 837 456	37 088	220 267	50 689	11 564	58 958	103 386
55	Berlin	16	354 044	7 518	58 759	9 818	2 129	25 909	22 828
56	Brandenburg	24	307 836	4 583	36 601	9 685	2 344	12 821	18 291
57	Bremen	5	111 345	2 049	15 817	3 351	613	7 924	7 350
58	Hamburg	10	211 640	4 530	29 917	5 402	1 269	14 628	22 751
59	Hessen	49	601 871	14 020	72 403	15 834	4 356	16 255	41 620
60	Mecklenburg-Vorpommern	13	238 871	4 418	35 372	7 753	1 367	13 236	15 979
61	Niedersachsen	71	751 540	16 584	89 633	16 389	6 043	19 447	46 182
62	Nordrhein-Westfalen	68	1 047 643	23 132	159 127	30 175	6 680	23 069	79 372
63	Rheinland-Pfalz	19	255 851	6 231	32 956	7 937	1 756	5 930	17 720
64	Saarland	11	150 132	2 447	21 282	4 391	911	8 196	16 815
65	Sachsen	47	615 246	10 610	86 349	20 109	4 391	25 615	43 659
66	Sachsen-Anhalt	33	443 368	6 458	56 417	14 098	2 858	15 839	28 697
67	Schleswig-Holstein	30	303 848	6 610	42 120	7 778	2 243	14 383	16 855
68	Thüringen	27	329 194	4 505	44 412	12 075	2 706	10 883	22 384
Freigemeinnützige									
69	Deutschland	830	5 952 973	110 578	624 610	183 260	38 681	179 704	311 797
70	Baden-Württemberg	80	448 725	7 574	52 472	13 053	2 613	12 489	29 012
71	Bayern	59	366 570	7 958	33 663	13 255	2 344	4 925	28 125
72	Berlin	33	256 232	4 365	25 797	7 084	1 876	10 102	12 699
73	Brandenburg	19	104 674	1 494	9 749	2 876	944	4 337	3 217
74	Bremen	21	142 439	2 720	13 333	3 874	1 070	4 345	5 478
75	Hamburg	74	436 645	6 995	49 286	14 119	2 685	10 848	16 839
76	Hessen	77	539 717	10 468	48 417	18 967	3 572	16 118	31 743
77	Mecklenburg-Vorpommern	300	2 533 058	47 879	269 431	78 366	16 150	79 283	133 315
78	Niedersachsen	66	482 467	10 917	48 216	12 705	3 178	11 902	25 928
79	Nordrhein-Westfalen	20	114 426	974	13 806	3 315	651	1 987	3 227
80	Rheinland-Pfalz	16	102 750	1 918	15 320	3 675	742	6 864	2 141
81	Saarland	20	94 574	1 760	8 837	2 226	504	3 267	4 181
82	Sachsen	11	65 035	1 051	5 992	2 087	486	3 075	2 125
83	Sachsen-Anhalt								
84	Schleswig-Holstein								
85	Thüringen								
Private									
86	Deutschland	419	1 070 262	11 121	114 044	31 640	4 037	28 064	77 273
87	Baden-Württemberg	88	124 369	1 212	10 642	5 896	381	4 731	9 635
88	Bayern	103	193 885	1 508	23 397	2 398	391	7 178	11 377
89	Berlin	20	41 845	182	3 476	799	185	1 284	8 813
90	Brandenburg	-	-	-	-	-	-	-	-
91	Bremen	3	4 516	3	44	1	-	-	668
92	Hamburg	5	8 938	42	730	191	26	6	254
93	Hessen	33	67 040	292	5 468	1 812	93	719	4 472
94	Mecklenburg-Vorpommern	-	-	-	-	-	-	-	-
95	Niedersachsen	44	110 667	1 203	10 619	4 524	446	1 968	13 236
96	Nordrhein-Westfalen	25	43 061	242	7 278	695	110	196	3 622
97	Rheinland-Pfalz	17	39 782	387	3 676	476	133	1 665	1 628
98	Saarland	-	-	-	-	-	-	-	-
99	Sachsen	21	126 350	2 046	16 933	3 749	741	3 084	4 713
100	Sachsen-Anhalt	4	8 541	22	237	23	4	3	750
101	Schleswig-Holstein	32	88 082	838	4 202	1 606	310	2 354	8 734
102	Thüringen	11	116 073	1 845	17 971	2 417	588	1 991	5 675

*) Gemäß der 9. Revision der dreistelligen Internationalen Klassifikation der Krankheiten, Verletzungen und Todesursachen (ICD 1979).

Patienten (einschl. Sterbefälle, ohne Stundenfälle) 1999
und Krankheitsklassen *)

gesamt zahl													Lfd. Nr.
Patienten													
Patienten (Krankheitsklassen der ICD/9)													
390-459	460-519	520-579	580-629	630-676	680-709	710-739	740-759	760-779	780-799	800-999	V01-V82	unbe- kannt	

häuser nach Trägern

Krankenhäuser

1 475 542	562 005	857 915	578 917	576 356	140 257	489 573	70 813	66 020	363 559	955 480	91 848	13 618	52
188 562	80 024	123 165	80 042	94 870	18 888	68 231	11 024	10 106	54 828	132 749	13 389	2 051	53
318 273	118 348	180 180	118 003	127 533	27 834	117 218	12 423	10 510	83 181	222 951	16 247	2 803	54
58 927	19 436	30 925	21 143	24 313	5 648	17 440	3 813	3 351	8 351	30 148	3 587	1	55
52 763	22 047	33 829	23 160	17 939	4 635	15 875	1 592	2 204	9 769	35 126	4 475	97	56
18 047	6 698	9 385	5 395	7 635	1 879	4 750	1 439	1 623	4 828	11 828	674	-	57
34 543	12 784	15 924	11 589	13 172	3 176	10 192	2 127	1 469	8 811	16 871	2 485	-	58
98 382	38 179	58 251	42 169	45 589	9 824	32 042	4 657	4 479	27 689	63 061	6 659	6 402	59
36 708	16 295	21 962	18 332	13 851	3 888	13 404	1 672	1 991	7 067	23 109	2 348	119	60
134 088	51 364	80 947	50 369	51 920	11 584	38 475	4 646	5 245	36 513	83 383	8 193	535	61
180 578	63 727	90 979	63 355	58 522	21 204	62 363	11 974	9 675	45 218	108 809	8 835	849	62
46 166	18 085	23 206	19 539	14 652	3 793	11 517	2 441	2 191	10 688	27 725	3 160	158	63
29 129	8 261	10 634	9 500	6 042	1 873	8 909	1 262	1 216	5 985	12 167	1 023	89	64
99 887	37 809	64 329	40 911	34 559	9 116	32 335	4 361	4 559	19 556	68 068	8 819	204	65
73 808	31 642	48 549	33 276	24 436	7 253	24 007	2 421	2 678	15 318	49 897	5 716	-	66
51 648	18 465	30 343	18 390	22 219	4 568	14 193	2 551	3 169	14 711	31 546	1 746	310	67
54 033	18 841	35 307	23 744	19 044	5 094	18 622	2 410	1 554	11 046	38 042	4 492	-	68

Krankenhäuser

1 046 377	418 833	628 670	407 903	433 461	80 174	522 050	35 983	40 296	242 025	589 599	54 354	4 618	69
74 180	29 081	43 169	37 303	41 478	5 047	34 810	2 409	2 727	17 247	39 325	4 186	570	70
49 954	27 229	34 215	25 584	26 924	3 695	47 429	4 365	4 651	13 469	35 375	3 186	224	71
53 357	15 016	27 760	12 789	16 524	3 255	20 429	2 421	1 817	9 115	28 824	2 936	6	72
20 591	6 859	11 864	7 908	5 551	1 200	10 188	193	605	2 601	12 920	1 533	44	73
24 681	9 458	15 302	8 739	9 933	2 054	14 487	1 671	2 007	5 704	16 038	1 542	3	74
85 235	27 919	46 913	29 374	32 355	6 319	37 375	2 413	1 314	20 036	40 557	4 259	1 804	75
77 106	43 209	52 015	38 466	43 455	8 325	53 844	3 852	4 489	23 534	56 901	4 926	310	76
461 411	181 077	270 245	168 010	182 465	36 056	213 277	13 879	16 180	105 052	241 407	18 863	1 212	77
84 327	37 120	52 170	34 611	34 334	6 285	38 844	1 892	2 502	19 982	51 227	6 052	275	78
25 260	4 772	13 470	10 708	7 673	1 636	9 459	536	639	3 976	11 000	1 312	25	79
17 283	6 654	11 261	7 886	4 909	1 024	7 065	574	287	5 935	8 592	620	-	80
15 703	5 568	9 981	6 162	7 558	1 295	11 584	349	718	3 617	10 096	1 112	56	81
12 410	4 900	8 475	3 785	3 449	742	3 556	145	263	2 910	8 599	985	-	82

Krankenhäuser

228 708	54 740	79 344	64 679	48 585	17 578	170 320	4 496	2 065	34 361	87 520	9 640	2 047	86
28 447	4 413	7 574	6 799	5 000	1 172	20 853	501	94	3 902	11 143	1 276	698	87
33 783	10 478	12 125	11 684	10 680	6 458	37 833	938	227	4 729	16 399	1 753	549	88
4 209	3 468	5 238	2 439	728	634	6 779	201	-	630	2 183	597	-	89
79	685	150	6	-	49	2 542	41	-	19	228	-	-	90
2 095	186	945	1 152	141	156	2 128	119	1	123	643	-	-	91
19 214	2 947	4 785	2 982	2 457	585	14 742	278	2	1 900	3 852	360	80	92
27 634	4 516	6 993	4 989	5 441	1 521	16 330	363	416	2 772	6 903	719	74	93
11 749	1 347	2 653	4 297	2 732	405	964	49	27	4 352	1 969	175	199	94
11 463	2 272	2 479	2 135	2 799	399	6 348	188	10	1 758	1 769	168	29	95
31 836	6 942	12 059	7 492	5 990	1 362	10 931	757	408	3 468	12 598	1 211	30	96
3 754	35	5	367	37	12	2 747	12	3	42	462	26	-	97
10 853	3 521	5 845	6 453	4 204	1 136	24 924	260	117	1 865	9 963	684	213	98
21 493	7 260	9 637	7 899	4 839	2 253	14 596	559	497	5 663	9 399	1 491	-	99

6 Aus dem Krankenhaus entlassene vollstationäre

noch 6.6 Nach Ländern

6.6.2 Ins
Verweil

Lfd. Nr.	Land	Kranken- häuser	Entlassene					
			insgesamt	davon mit Hauptdiagnose der				
				001-139	140-239	240-279	280-289	290-319
								320-389
Krankenhäuser								
01	Deutschland	2 237	10.5	9.3	10.4	10.8	9.7	26.9
02	Baden-Württemberg	318	10.6	8.9	10.6	10.9	10.0	29.7
03	Bayern	401	10.6	9.7	10.7	11.2	9.7	29.7
04	Berlin	74	11.2	11.5	11.4	12.0	11.0	23.7
05	Brandenburg	53	10.5	9.6	10.4	11.3	8.8	22.7
06	Bremen	16	10.3	9.6	10.7	9.1	9.2	30.3
07	Hamburg	36	11.2	10.0	11.6	10.1	11.8	26.9
08	Hessen	180	10.3	9.4	9.9	10.1	9.5	26.6
09	Mecklenburg-Vorpommern	35	8.8	8.9	9.0	9.7	7.9	17.8
10	Niedersachsen	208	10.1	8.3	10.2	10.7	8.9	24.9
11	Nordrhein-Westfalen	457	10.8	9.2	10.7	10.7	10.0	28.9
12	Rheinland-Pfalz	116	10.0	7.6	10.2	10.3	9.2	25.0
13	Saarland	27	9.7	8.4	10.1	9.7	9.4	20.9
14	Sachsen	95	10.7	11.0	10.6	11.9	10.5	25.8
15	Sachsen-Anhalt	58	9.8	10.7	9.5	10.9	8.9	21.8
16	Schleswig-Holstein	110	10.2	9.1	9.5	10.3	8.7	27.1
17	Thüringen	53	10.4	9.7	9.8	11.8	9.0	25.5
Allgemeine								
18	Deutschland	2 000	10.0	9.3	10.4	10.8	9.7	22.1
19	Baden-Württemberg	290	10.1	8.9	10.6	10.9	9.9	25.8
20	Bayern	368	10.1	9.7	10.6	11.1	9.7	24.8
21	Berlin	69	11.1	11.5	11.4	12.0	11.0	23.4
22	Brandenburg	49	10.1	9.6	10.4	11.3	8.8	19.5
23	Bremen
24	Hamburg	36	11.2	10.0	11.6	10.1	11.8	26.9
25	Hessen	156	9.7	9.4	9.9	10.1	9.5	19.5
26	Mecklenburg-Vorpommern
27	Niedersachsen	192	9.5	8.3	10.1	10.7	8.9	18.7
28	Nordrhein-Westfalen	393	9.9	9.2	10.7	10.7	10.0	20.1
29	Rheinland-Pfalz	102	9.4	7.6	10.2	10.3	9.2	17.3
30	Saarland
31	Sachsen	88	10.4	11.0	10.6	11.9	10.5	24.3
32	Sachsen-Anhalt	53	9.6	10.7	9.5	10.9	8.9	20.2
33	Schleswig-Holstein	82	9.5	8.8	9.5	10.3	8.7	23.0
34	Thüringen	49	10.1	9.7	9.8	11.8	9.0	21.6
Plankran								
35	Deutschland	1 761	9.9	9.3	10.4	11.1	9.7	21.1
36	Baden-Württemberg	220	10.1	8.9	10.6	11.1	9.9	24.2
37	Bayern	312	9.9	9.5	10.4	11.4	9.7	23.7
38	Berlin	56	11.5	11.6	11.6	12.6	11.4	22.7
39	Brandenburg	48	10.1	9.6	10.4	11.3	8.8	19.5
40	Bremen	12	10.1	9.6	10.7	9.1	9.2	28.3
41	Hamburg	25	11.4	9.6	12.0	10.4	12.0	26.4
42	Hessen	132	9.5	9.6	9.8	10.0	9.4	17.6
43	Mecklenburg-Vorpommern	31	8.8	8.9	9.0	10.6	7.9	16.8
44	Niedersachsen	185	9.5	8.3	10.2	11.0	8.9	17.8
45	Nordrhein-Westfalen	372	10.0	9.2	10.8	11.0	10.0	19.5
46	Rheinland-Pfalz	88	9.3	7.6	9.9	10.4	9.5	16.1
47	Saarland	25	9.6	8.1	10.0	9.6	9.8	18.9
48	Sachsen	86	10.4	11.3	10.4	12.3	10.6	23.3
49	Sachsen-Anhalt	51	9.6	10.8	9.5	11.3	8.9	19.5
50	Schleswig-Holstein	71	9.6	9.0	9.7	10.6	8.7	22.1
51	Thüringen	47	10.1	9.7	9.9	12.1	9.1	20.6

*) Gemäß der 9. Revision der dreistelligen Internationalen Klassifikation der Krankheiten, Verletzungen und Todesursachen (ICD 1979).

Patienten (einschl. Sterbefälle, ohne Stundenfälle) 1999
und Krankheitsklassen *)

gesamt dauer													Lfd. Nr.
Patienten													
Patienten (Krankheitsklassen der ICD/9)													
390-459	460-519	520-579	580-629	630-676	680-709	710-739	740-759	760-779	780-799	800-999	V01-V82	unbe- kannt	
Insgesamt													
11.3	9.0	9.1	7.1	5.8	12.2	12.1	8.7	14.7	6.8	10.1	5.6	10.9	01
11.7	8.8	9.0	6.8	5.7	11.8	12.6	9.0	15.5	7.2	10.2	5.8	16.2	02
11.3	9.2	9.1	7.2	5.7	13.6	12.2	8.8	15.9	7.3	9.9	6.4	9.1	03
12.1	10.5	9.7	7.9	4.9	13.7	13.3	8.4	12.6	8.4	11.9	5.4	15.3	04
11.5	9.0	9.4	7.1	6.8	13.5	12.7	7.2	11.0	6.4	9.7	4.3	10.5	05
10.6	8.9	8.6	7.1	5.3	12.1	11.9	8.0	12.8	6.0	9.7	4.3	-	06
11.8	9.5	9.4	7.2	5.2	13.2	12.4	9.4	16.2	7.2	14.2	6.3	12.3	07
10.7	8.9	8.7	7.0	5.6	11.3	12.7	8.6	16.5	7.2	10.4	6.8	10.4	08
9.4	8.1	8.3	6.2	6.0	10.4	10.3	8.6	11.0	4.8	8.0	4.2	8.2	09
11.3	8.5	8.8	7.0	5.6	12.0	11.6	8.3	15.5	6.4	10.4	5.6	8.9	10
11.2	9.3	9.4	7.5	6.0	11.6	12.0	9.0	15.4	6.7	10.2	5.7	9.3	11
10.9	8.4	9.1	6.7	5.8	11.8	12.4	8.0	15.2	6.4	10.0	4.8	9.7	12
10.4	8.8	8.7	7.1	6.0	12.1	11.7	8.8	15.1	6.5	9.2	5.3	14.0	13
11.6	9.5	9.6	7.3	6.4	13.2	12.6	8.4	11.0	7.1	9.7	4.7	11.4	14
11.4	8.9	8.9	7.1	6.4	11.9	10.6	8.1	13.0	5.9	8.9	4.6	-	15
11.2	8.9	8.4	6.2	5.0	10.4	10.4	8.1	12.2	6.5	9.9	5.0	9.3	16
12.3	8.8	9.2	7.4	6.2	14.0	12.4	8.3	14.1	6.0	9.5	5.2	-	17
Krankenhäuser													
11.2	9.0	9.1	7.1	5.8	12.2	12.1	8.6	14.7	6.7	10.1	5.5	10.4	18
11.7	8.8	9.0	6.8	5.7	11.8	12.6	9.0	15.5	7.1	10.2	5.8	15.2	19
11.2	9.2	9.1	7.2	5.7	13.5	12.2	8.8	15.8	7.3	9.9	6.4	8.0	20
12.1	10.5	9.7	7.9	4.9	13.7	13.2	8.4	12.6	8.4	11.9	5.4	15.3	21
11.4	9.0	9.4	7.1	6.8	13.5	12.7	7.2	11.0	6.5	9.7	4.3	9.7	22
11.8	9.5	9.4	7.2	5.2	13.2	12.4	9.4	16.2	7.2	14.2	6.3	12.3	23
10.7	8.8	8.7	7.0	5.6	11.3	12.7	8.6	16.5	7.2	10.3	6.8	10.4	24
11.3	8.5	8.8	7.0	5.6	12.0	11.6	8.3	15.5	6.4	10.4	5.6	8.8	25
11.1	9.3	9.4	7.5	6.0	11.6	12.0	8.9	15.4	6.4	10.2	5.7	9.0	26
10.8	8.4	9.1	6.7	5.8	11.8	12.3	8.0	15.2	6.4	10.0	4.8	8.7	27
11.6	9.5	9.6	7.3	6.4	13.2	12.5	8.4	11.0	7.1	9.7	4.7	11.4	28
11.3	8.9	8.9	7.1	6.4	11.9	10.6	8.1	13.0	5.9	8.9	4.6	-	29
11.1	8.9	8.4	6.2	5.0	10.3	10.4	8.1	12.2	6.5	9.9	4.9	6.9	30
12.2	8.8	9.2	7.4	6.2	14.0	12.4	8.3	14.1	6.0	9.5	5.0	-	31
kenhäuser													
11.4	9.1	9.1	7.1	5.7	12.0	12.2	8.3	14.0	6.8	10.1	5.3	11.2	32
11.9	8.9	9.0	6.8	5.6	12.1	12.9	8.8	15.3	7.3	10.4	5.7	18.0	33
11.4	9.2	9.1	7.1	5.7	12.1	12.2	8.7	15.6	7.3	9.8	6.4	6.9	34
12.7	11.0	9.8	7.7	4.9	14.6	14.0	8.3	10.1	8.7	12.4	5.7	15.3	35
11.5	9.0	9.4	7.1	6.8	13.5	12.7	7.2	11.0	6.5	9.7	4.3	9.7	36
10.6	8.9	8.6	7.1	5.3	12.2	11.6	8.0	12.8	6.0	9.7	4.3	-	37
12.8	10.0	9.4	7.7	5.2	12.3	13.5	8.3	15.5	7.1	13.1	5.6	12.3	38
10.7	8.9	8.5	6.9	5.5	10.9	12.3	8.2	15.7	7.2	10.2	6.2	14.1	39
9.7	8.2	8.2	6.2	6.0	9.8	10.2	7.9	9.2	5.0	8.0	4.2	7.7	40
11.3	8.5	8.8	6.9	5.6	12.0	11.6	7.8	14.9	6.3	10.4	5.2	8.5	41
11.2	9.3	9.4	7.5	6.0	11.6	12.0	8.6	14.7	6.4	10.2	5.5	9.0	42
11.2	8.4	9.1	6.8	5.7	11.7	12.6	7.3	14.8	6.4	9.5	4.5	8.0	43
10.5	9.0	8.6	7.2	5.9	11.5	11.5	6.9	13.5	7.0	9.2	5.1	12.0	44
11.6	9.7	9.7	7.3	6.3	13.7	12.8	7.9	9.2	7.4	9.8	4.6	11.0	45
11.4	9.1	8.9	6.9	6.3	11.6	10.8	7.8	11.1	5.9	8.8	4.5	-	46
11.4	9.0	8.6	6.1	5.0	10.8	10.5	7.6	10.9	6.3	10.2	4.6	6.8	47
12.3	8.9	9.3	7.4	6.1	12.7	12.5	8.3	13.8	6.0	9.7	4.9	-	48

6 Aus dem Krankenhaus entlassene vollstationäre

noch 6.6 Nach Ländern

6.6.2 Ins

Verweil

Entlassene

Lfd. Nr.	Land	Kranken- häuser	davon mit Haupt						
			insgesamt						
				001-139	140-239	240-279	280-289	290-319	320-389

Allgemeine Kranken

Öffentliche

52	Deutschland	751	9.9	9.3	10.3	10.6	9.5	22.9	7.1
53	Baden-Württemberg	122	9.8	8.4	10.5	10.7	9.6	24.7	6.8
54	Bayern	206	10.0	9.8	10.4	11.2	9.8	24.1	7.0
55	Berlin	16	11.2	12.1	11.3	11.1	10.5	24.4	7.8
56	Brandenburg	24	9.8	9.2	10.4	11.3	8.6	21.3	7.1
57	Bremen	5	10.8	10.1	11.4	9.4	9.4	29.9	8.2
58	Hamburg	10	11.6	11.1	12.1	9.6	12.0	28.1	7.7
59	Hessen	49	9.3	8.4	9.9	10.1	9.3	21.0	7.0
60	Mecklenburg-Vorpommern	13	8.7	8.7	8.9	8.5	7.8	19.1	6.9
61	Niedersachsen	71	9.2	8.3	10.0	10.1	8.6	16.1	6.9
62	Nordrhein-Westfalen	68	9.9	9.5	10.5	9.8	9.8	21.0	7.3
63	Rheinland-Pfalz	19	9.3	7.3	10.3	9.3	8.2	19.7	6.9
64	Saarland	11	10.2	8.9	10.4	8.9	9.6	22.7	7.1
65	Sachsen	47	10.4	10.2	10.7	11.8	10.4	24.9	7.4
66	Sachsen-Anhalt	33	9.5	9.4	9.4	10.8	8.9	19.3	7.4
67	Schleswig-Holstein	30	9.5	8.6	9.5	10.8	8.7	22.1	7.1
68	Thüringen	27	10.0	10.0	10.2	11.6	9.0	23.7	6.7

Freigemeinnützige

69	Deutschland	830	10.0	9.0	10.4	10.9	9.9	19.6	7.9
70	Baden-Württemberg	80	10.7	9.7	10.7	10.5	10.7	26.3	9.7
71	Bayern	59	9.4	7.0	9.8	10.3	8.8	18.5	5.4
72	Berlin	33	11.6	10.4	12.0	13.2	11.7	18.3	8.2
73	Brandenburg	19	11.0	10.8	10.6	12.2	9.1	16.0	12.6
74	Bremen
75	Hamburg	21	10.8	8.1	10.6	10.9	11.6	22.9	10.4
76	Hessen	74	9.6	11.2	9.7	9.7	9.5	17.7	9.1
77	Mecklenburg-Vorpommern
78	Niedersachsen	77	10.0	8.3	10.5	11.1	9.3	22.1	7.1
79	Nordrhein-Westfalen	300	10.0	9.0	10.7	11.0	10.1	19.9	8.0
80	Rheinland-Pfalz	66	9.3	7.5	9.7	10.8	9.8	13.9	6.7
81	Saarland
82	Sachsen	20	9.9	10.3	9.5	11.9	12.2	15.4	9.8
83	Sachsen-Anhalt	16	10.1	15.2	9.8	11.3	8.8	22.2	7.7
84	Schleswig-Holstein	20	10.2	10.7	10.1	9.7	9.5	15.9	9.2
85	Thüringen	11	10.9	8.5	10.4	12.6	9.2	17.5	10.5

Private

86	Deutschland	419	10.5	13.1	11.2	11.8	9.8	28.7	10.2
87	Baden-Württemberg	88	11.9	13.0	10.6	13.0	12.1	35.1	17.2
88	Bayern	103	12.1	22.4	13.9	13.3	11.7	35.3	11.9
89	Berlin	20	8.3	11.8	8.8	11.2	11.3	42.8	4.3
90	Brandenburg	6	10.0	10.7	10.3	10.5	9.1	15.5	10.0
91	Bremen	3	8.5	8.0	5.3	9.0	-	-	3.5
92	Hamburg	5	8.6	6.2	8.5	9.2	11.0	5.7	7.2
93	Hessen	33	13.2	12.6	12.1	11.9	18.5	12.3	25.9
94	Mecklenburg-Vorpommern	7	8.2	12.3	8.7	11.4	6.4	5.3	7.4
95	Niedersachsen	44	9.2	8.1	9.6	11.6	10.7	16.2	5.8
96	Nordrhein-Westfalen	25	8.6	18.9	15.2	8.8	8.3	6.1	13.2
97	Rheinland-Pfalz	17	10.8	13.4	13.8	14.6	9.5	32.6	6.1
98	Saarland	-	-	-	-	-	-	-	-
99	Sachsen	21	10.5	15.3	11.2	12.0	9.8	25.6	8.6
100	Sachsen-Anhalt	4	10.6	14.1	8.7	6.6	19.3	6.0	21.4
101	Schleswig-Holstein	32	8.6	6.9	7.4	8.8	7.4	37.8	5.2
102	Thüringen	11	9.9	9.6	8.7	11.8	8.6	17.0	10.2

*) Gemäß der 9. Revision der dreistelligen Internationalen Klassifikation der Krankheiten, Verletzungen und Todesursachen (ICD 1979).

Patienten (einschl. Sterbefälle, ohne Stundenfälle) 1999
und Krankheitsklassen *)

gesamt
dauer

Patienten													Lfd. Nr.
diagnose der Patienten													
390-459	460-519	520-579	580-629	630-676	680-709	710-739	740-759	760-779	780-799	800-999	V01-V82	unbe- kannt	

häuser nach Trägern

Krankenhäuser

11.2	9.0	9.1	7.3	5.8	12.0	11.5	8.7	15.3	6.8	9.7	5.6	9.1	52
11.2	8.5	8.9	6.9	5.7	11.8	11.8	9.0	16.0	6.9	9.5	6.4	13.3	53
11.3	9.5	9.2	7.5	5.7	12.4	11.5	8.7	16.2	7.1	9.7	6.1	6.7	54
11.5	9.9	9.9	8.0	4.8	13.2	13.1	8.6	14.5	7.9	10.9	5.2	34.0	55
11.0	8.1	9.4	7.2	7.1	13.7	11.2	7.0	12.0	6.0	9.6	4.2	10.6	56
10.5	9.4	8.5	7.1	5.5	12.5	10.8	7.5	13.5	5.8	9.3	5.0	-	57
12.1	9.9	9.6	7.6	5.3	12.1	14.9	9.8	18.0	7.4	12.8	5.0	-	58
11.0	8.7	8.7	7.1	5.8	11.5	10.9	8.2	16.6	7.2	9.1	6.8	8.8	59
8.9	7.7	8.2	6.3	6.0	10.8	10.3	8.7	12.2	4.6	7.8	4.2	8.1	60
10.9	8.7	8.9	7.1	5.4	11.0	10.8	8.5	15.6	6.5	9.8	6.2	9.0	61
11.0	9.1	9.5	7.7	6.3	11.9	11.6	9.3	17.7	6.7	10.3	6.3	8.6	62
10.6	7.8	9.0	7.0	5.6	11.8	11.9	8.8	14.4	6.2	10.8	5.7	8.1	63
10.6	9.7	9.1	7.9	6.6	12.8	13.0	9.8	18.2	6.5	9.3	5.5	16.0	64
12.3	9.3	9.6	7.4	6.7	13.0	12.0	8.2	11.9	6.8	9.5	4.5	10.8	65
11.6	8.4	8.9	7.0	6.4	11.9	10.4	7.9	13.4	6.4	9.0	4.4	-	66
11.0	9.3	8.6	6.5	4.9	10.6	10.9	7.8	12.3	6.3	9.3	5.6	7.0	67
12.2	8.9	9.2	7.3	6.1	12.6	11.4	7.9	14.1	6.7	9.2	4.8	-	68

Krankenhäuser

11.5	9.1	9.2	7.1	5.8	11.9	12.6	8.6	13.8	6.7	10.6	5.5	14.7	69
13.3	9.2	9.2	6.6	5.6	11.6	14.1	9.3	13.9	8.1	11.9	4.7	32.5	70
10.9	7.9	8.6	6.7	5.7	11.0	13.6	9.3	15.5	7.4	9.9	9.0	10.9	71
12.8	11.9	10.1	8.2	5.1	15.6	14.8	8.4	9.1	8.7	13.1	6.0	12.2	72
12.9	11.8	9.6	7.7	6.7	11.4	14.6	8.1	9.1	7.9	9.9	4.5	8.6	73
11.5	8.9	9.4	6.8	4.9	14.8	11.0	8.9	14.9	7.0	15.8	8.4	12.3	74
10.5	9.3	8.3	6.8	5.3	10.6	12.6	8.3	16.0	7.2	11.2	7.1	15.9	75
12.1	8.3	8.9	6.8	5.8	13.7	12.6	8.2	15.2	6.1	11.2	4.8	8.6	76
11.3	9.3	9.4	7.4	5.9	11.4	12.1	8.5	14.1	6.4	10.1	5.5	9.5	77
11.3	8.4	9.1	6.7	5.9	11.4	12.1	7.2	15.9	6.6	9.6	4.3	8.2	78
10.6	9.4	10.0	7.4	5.7	13.7	13.5	10.7	7.1	7.7	10.5	4.9	9.5	79
10.4	11.1	8.9	7.5	6.3	11.4	11.3	8.5	9.1	4.7	8.4	5.7	-	80
13.1	9.0	8.7	6.6	5.5	10.8	12.0	10.8	12.5	6.1	12.4	4.1	7.7	81
13.8	10.3	9.7	7.3	6.6	12.9	13.2	7.9	10.3	7.5	10.6	4.9	-	82

Krankenhäuser

10.0	8.8	8.5	6.3	5.6	15.6	12.2	8.5	11.1	6.1	11.0	4.6	9.4	86
10.9	10.7	8.3	6.0	5.4	12.9	12.9	7.6	7.8	6.2	11.4	3.5	6.8	87
10.8	8.9	8.9	5.5	5.6	20.0	12.4	8.5	8.6	9.2	12.1	4.2	13.2	88
10.2	7.5	6.1	5.3	4.4	8.2	8.9	4.2	-	10.5	9.6	3.1	-	89
10.6	8.6	9.0	5.5	5.4	15.2	13.1	7.8	3.7	7.3	10.2	5.1	4.7	90
6.4	4.8	7.3	4.0	-	8.0	11.0	4.6	-	20.5	8.5	-	-	91
9.4	8.2	5.4	5.0	6.8	14.4	10.0	10.3	1.0	7.9	11.2	-	-	92
10.0	6.6	11.8	9.6	5.4	14.3	16.8	18.0	24.5	7.3	21.3	4.3	13.1	93
8.8	9.3	7.3	5.3	5.4	9.4	9.4	7.7	6.5	3.7	8.4	4.0	8.6	94
10.5	7.5	8.1	7.1	5.4	9.9	10.3	6.9	16.6	7.0	10.7	5.4	8.4	95
5.2	11.8	8.7	7.4	6.5	11.5	8.2	6.4	5.1	3.1	10.2	3.9	8.5	96
8.3	12.2	9.7	5.5	5.2	18.0	14.6	4.4	9.3	5.5	10.1	4.5	16.7	97
-	-	-	-	-	-	-	-	-	-	-	-	-	98
10.2	10.9	9.2	6.3	5.6	13.8	13.4	8.0	7.8	7.5	10.1	5.6	16.4	99
9.7	9.0	27.0	4.5	4.8	15.6	10.6	9.1	8.0	8.3	6.6	10.9	-	100
8.8	6.7	7.0	4.8	4.9	8.9	9.4	7.4	6.6	8.2	9.9	4.4	6.4	101
11.3	7.4	8.8	7.7	6.3	17.7	13.4	10.3	15.8	3.9	10.1	5.6	-	102

**7 Aus dem Krankenhaus entlassene vollstationäre
nach dem Wohnort (Land),**

7.1 Ins

Lfd. Nr.	Wohnsitz der Patienten	Deutschland	Sitz des					
			Baden- Württemberg	Bayern	Berlin	Brandenburg	Bremen	Hamburg

An

01	Insgesamt	16 198 087	1 837 529	2 455 942	659 202	476 355	181 504	364 781
02	Baden-Württemberg	1 774 681	1 696 518	43 241	1 108	307	109	590
03	Bayern	2 408 943	38 095	2 338 834	1 343	369	107	729
04	Berlin	602 882	964	2 381	580 313	9 464	96	427
05	Brandenburg	527 026	409	849	55 982	445 743	44	357
06	Bremen	130 343	205	361	146	46	118 871	771
07	Hamburg	296 969	612	1 038	489	134	196	267 932
08	Hessen	1 151 773	24 338	16 774	1 071	240	127	764
09	Mecklenburg-Vorpommern	382 356	248	376	3 120	2 461	70	1 933
10	Niedersachsen	1 520 582	2 752	4 500	2 607	538	60 400	27 908
11	Nordrhein-Westfalen	3 724 601	8 284	11 724	2 293	694	666	2 667
12	Rheinland-Pfalz	844 516	32 009	4 522	426	143	73	277
13	Saarland	245 955	1 603	955	182	21	13	56
14	Sachsen	870 782	1 398	5 254	3 402	5 904	69	306
15	Sachsen-Anhalt	585 098	588	1 198	2 936	5 332	47	497
16	Schleswig-Holstein	525 442	744	1 425	804	238	338	58 254
17	Thüringen	519 356	2 681	6 202	941	434	23	193
18	Ausland	65 329	22 915	7 907	2 035	4 287	255	1 059
19	Unbekannt	21 453	3 166	8 401	4	-	-	1

Pflege

20	Insgesamt	169 787 966	19 462 747	26 086 112	7 409 073	4 994 540	1 872 745	4 074 367
21	Baden-Württemberg	18 733 019	17 858 993	483 853	10 454	2 512	853	6 211
22	Bayern	25 552 009	443 295	24 766 205	13 287	2 453	1 090	9 822
23	Berlin	6 847 975	14 440	26 504	6 592 264	112 053	783	4 893
24	Brandenburg	5 495 051	5 058	8 862	578 043	4 666 537	430	4 744
25	Bremen	1 412 276	2 655	4 248	1 645	266	1 269 383	10 234
26	Hamburg	3 427 441	9 179	12 103	4 754	1 087	2 269	3 052 485
27	Hessen	11 824 785	275 453	191 781	10 823	1 973	982	9 578
28	Mecklenburg-Vorpommern	3 422 461	2 759	4 379	38 314	27 730	422	29 935
29	Niedersachsen	15 374 111	42 840	58 179	24 795	4 208	581 452	298 702
30	Nordrhein-Westfalen	40 297 364	118 600	137 346	22 940	5 669	6 725	35 993
31	Rheinland-Pfalz	8 332 658	351 370	60 811	4 118	1 049	770	3 122
32	Saarland	2 434 066	30 970	12 690	1 940	215	136	711
33	Sachsen	9 343 009	18 473	55 956	37 746	61 948	584	4 583
34	Sachsen-Anhalt	5 796 415	7 696	12 078	32 059	59 748	478	6 746
35	Schleswig-Holstein	5 237 188	9 922	16 219	7 785	1 903	4 330	583 619
36	Thüringen	5 378 786	28 059	61 975	10 822	4 342	149	2 320
37	Ausland	565 617	193 096	69 932	17 269	40 847	1 909	10 645
38	Unbekannt	253 735	49 889	103 191	15	-	-	24

Verweil

39	Insgesamt	10.5	10.6	10.6	11.2	10.5	10.3	11.2
40	Baden-Württemberg	10.6	10.5	11.2	9.4	8.2	7.8	10.5
41	Bayern	10.6	11.6	10.6	9.9	6.6	10.2	13.5
42	Berlin	11.4	15.0	11.1	11.4	11.8	8.2	11.5
43	Brandenburg	10.4	12.4	10.2	10.3	10.5	9.8	13.3
44	Bremen	10.8	13.0	11.8	11.3	5.8	10.7	13.3
45	Hamburg	11.5	15.0	11.7	9.7	8.1	11.6	11.4
46	Hessen	10.3	11.3	11.4	10.1	8.2	7.7	12.5
47	Mecklenburg-Vorpommern	9.0	11.1	11.6	12.3	11.3	6.0	15.5
48	Niedersachsen	10.1	15.6	12.9	9.5	7.8	9.6	10.7
49	Nordrhein-Westfalen	10.8	14.3	11.7	10.0	8.2	10.1	13.5
50	Rheinland-Pfalz	9.9	11.0	13.4	9.7	7.3	10.5	11.3
51	Saarland	9.9	19.3	13.3	10.7	10.2	10.5	12.7
52	Sachsen	10.7	13.2	10.7	11.1	10.5	8.5	15.0
53	Sachsen-Anhalt	9.9	13.1	10.1	10.9	11.2	10.2	13.6
54	Schleswig-Holstein	10.1	13.3	11.4	9.7	8.0	12.8	10.0
55	Thüringen	10.4	10.5	10.0	11.5	10.0	6.5	12.0
56	Ausland	8.7	8.4	8.8	8.5	9.5	7.5	10.1
57	Unbekannt	11.8	15.8	12.3	3.8	-	-	24.0

Patienten (einschl. Sterbefälle, ohne Stundenfälle) 1999
Behandlungsort (Land) und Krankheitsklassen

gesamt

Krankenhauses										Lfd. Nr.
Hessen	Mecklenburg-Vorpommern	Nieder-sachsen	Nordrhein-Westfalen	Rheinland-Pfalz	Saarland	Sachsen	Sachsen-Anhalt	Schleswig-Holstein	Thüringen	

zahl

1 137 400	384 259	1 448 309	3 734 493	807 630	254 505	872 327	563 708	501 631	518 512	01
8 131	377	1 736	4 316	14 575	711	914	372	980	696	02
13 019	341	1 882	4 091	1 924	267	2 174	569	863	4 336	03
800	1 447	1 702	1 521	395	40	996	763	1 107	466	04
279	8 696	704	713	157	20	8 813	3 051	421	788	05
259	118	7 740	951	127	17	67	41	588	35	06
547	719	5 230	1 217	234	38	129	130	18 196	68	07
1 047 962	310	10 905	15 067	29 743	418	701	381	1 132	1 840	08
213	364 399	1 621	487	84	14	507	612	5 893	318	09
8 301	2 146	1 348 157	46 414	1 146	160	637	4 145	9 115	1 656	10
20 608	1 056	48 089	3 605 960	14 761	548	1 255	957	4 095	944	11
22 319	150	1 001	34 282	725 168	22 787	299	193	539	328	12
679	26	211	686	14 762	226 576	43	24	60	58	13
1 034	1 378	950	1 352	442	69	834 158	4 617	393	10 056	14
568	1 206	6 664	988	255	42	10 395	541 148	355	12 879	15
804	996	4 109	1 841	404	31	193	223	454 942	96	16
3 627	477	5 160	912	314	27	8 646	5 935	192	483 592	17
2 904	416	2 415	13 154	3 098	2 460	767	547	754	356	18
5 346	1	33	541	41	280	1 633	-	2 006	-	19

tage

11 761 375	3 389 715	14 666 141	40 224 207	8 024 816	2 471 762	9 305 288	5 551 991	5 097 350	5 395 737	20
100 852	2 492	19 053	45 930	167 284	6 738	8 040	3 105	9 519	7 130	21
136 091	2 235	20 876	48 184	26 455	2 527	19 380	5 512	9 166	45 431	22
11 084	9 384	20 090	17 250	6 085	286	9 133	7 655	11 825	4 246	23
3 754	84 731	7 135	8 160	1 444	137	81 512	32 334	4 223	8 147	24
3 715	859	96 794	11 541	1 761	115	1 062	370	7 313	315	25
7 835	5 446	91 361	14 614	3 541	272	1 241	1 298	219 357	599	26
10 689 546	2 133	124 444	166 929	309 550	3 939	5 678	3 133	11 766	17 077	27
3 687	3 220 697	16 970	5 048	1 178	138	4 346	7 530	55 367	3 961	28
122 380	17 145	13 530 188	499 343	16 267	1 249	5 508	39 251	114 752	17 852	29
280 581	7 811	518 918	38 895 030	189 827	4 661	12 278	8 960	42 788	9 227	30
243 334	1 017	10 205	327 796	7 112 170	203 845	2 742	1 755	5 047	3 507	31
8 379	226	2 776	7 543	143 756	2 222 782	285	220	689	748	32
13 598	10 426	9 293	14 728	5 254	844	8 937 388	56 775	4 750	110 663	33
8 526	11 493	71 316	11 184	2 838	342	106 859	5 317 917	3 372	143 763	34
12 729	7 339	52 486	25 432	6 877	284	2 228	2 056	4 562 916	1 063	35
38 889	3 450	52 743	10 790	3 405	276	82 549	57 530	1 963	5 019 524	36
28 215	2 830	21 179	109 483	26 706	21 046	6 732	6 590	6 654	2 484	37
48 170	1	314	5 222	418	2 281	18 327	-	25 883	-	38

dauer

10.3	8.8	10.1	10.8	9.9	9.7	10.7	9.8	10.2	10.4	39
12.4	6.6	11.0	10.6	11.5	9.5	8.8	8.3	9.7	10.2	40
10.5	6.6	11.1	11.8	13.8	9.5	8.9	9.7	10.6	10.5	41
13.9	6.5	11.8	11.3	15.4	7.2	9.2	10.0	10.7	9.1	42
13.5	9.7	10.1	11.4	9.2	6.9	9.2	10.6	10.0	10.3	43
14.3	7.3	12.5	12.1	13.9	6.8	15.9	9.0	12.4	9.0	44
14.3	7.6	17.5	12.0	15.1	7.2	9.6	10.0	12.1	8.8	45
10.2	6.9	11.4	11.1	10.4	9.4	8.1	8.2	10.4	9.3	46
17.3	8.8	10.5	10.4	14.0	9.9	8.6	12.3	9.4	12.5	47
14.7	8.0	10.0	10.8	14.2	7.8	8.6	9.5	12.6	10.8	48
13.6	7.4	10.8	10.8	12.9	8.5	9.8	9.4	10.4	9.8	49
10.9	6.8	10.2	9.6	9.8	8.9	9.2	9.1	9.4	10.7	50
12.3	8.7	13.2	11.0	9.7	9.8	6.6	9.2	11.5	12.9	51
13.2	7.6	9.8	10.9	11.9	12.2	10.7	12.3	12.1	11.0	52
15.0	9.5	10.7	11.3	11.1	8.1	10.3	9.8	9.5	11.2	53
15.8	7.4	12.8	13.8	17.0	9.2	11.5	9.2	10.0	11.1	54
10.7	7.2	10.2	11.8	10.8	10.2	9.5	9.7	10.2	10.4	55
9.7	6.8	8.8	8.3	8.6	8.6	8.8	12.0	8.8	7.0	56
9.0	1.0	9.5	9.7	10.2	8.1	11.2	-	12.9	-	57

**7 Aus dem Krankenhaus entlassene vollstationäre
nach dem Wohnort (Land),**

**7.2 Krankheits-
An**

		Sitz des						
Lfd. Nr.	Wohnsitz der Patienten	Deutschland	Baden-Württemberg	Bayern	Berlin	Brandenburg	Bremen	Hamburg
ICD 001-999 Krankheiten,								
01	Insgesamt	16 021 098	1 814 806	2 431 069	652 015	469 793	179 183	360 751
02	Baden-Württemberg	1 752 816	1 675 609	42 802	1 080	305	107	577
03	Bayern	2 384 394	37 605	2 315 268	1 306	367	107	701
04	Berlin	596 695	950	2 357	574 333	9 378	96	422
05	Brandenburg	519 774	403	837	55 357	439 480	44	351
06	Bremen	128 746	200	355	139	46	117 458	758
07	Hamburg	294 308	599	1 021	475	134	195	265 667
08	Hessen	1 134 488	23 951	16 626	1 039	239	125	742
09	Mecklenburg-Vorpommern	377 661	248	373	3 073	2 433	70	1 847
10	Niedersachsen	1 504 574	2 727	4 465	2 537	530	59 510	27 191
11	Nordrhein-Westfalen	3 634 149	8 205	11 597	2 235	690	664	2 622
12	Rheinland-Pfalz	834 252	31 631	4 473	412	143	69	268
13	Saarland	244 304	1 557	938	148	20	13	55
14	Sachsen	859 281	1 377	5 196	3 305	5 850	69	297
15	Sachsen-Anhalt	578 257	582	1 190	2 872	5 281	47	483
16	Schleswig-Holstein	520 896	734	1 411	793	235	334	57 538
17	Thüringen	512 580	2 675	6 152	916	432	23	186
18	Ausland	64 569	22 648	7 732	1 992	4 230	252	1 045
19	Unbekannt	19 354	3 105	8 276	3	-	-	1
ICD 001-139 Infektiöse								
20	Insgesamt	299 401	35 154	46 735	12 117	6 570	2 993	7 306
21	Baden-Württemberg	33 553	32 273	648	14	10	4	8
22	Bayern	45 932	761	44 590	24	11	-	19
23	Berlin	11 523	21	72	11 039	142	7	12
24	Brandenburg	7 387	4	15	728	6 171	-	1
25	Bremen	2 294	2	9	6	5	2 123	28
26	Hamburg	6 039	21	18	8	3	6	5 530
27	Hessen	22 073	400	350	22	6	3	15
28	Mecklenburg-Vorpommern	6 800	4	8	28	28	1	27
29	Niedersachsen	29 560	127	100	34	3	824	514
30	Nordrhein-Westfalen	71 184	275	252	51	17	13	81
31	Rheinland-Pfalz	18 027	492	67	10	4	-	3
32	Saarland	4 109	31	18	5	1	1	1
33	Sachsen	13 386	24	87	43	39	2	2
34	Sachsen-Anhalt	8 588	13	37	23	48	-	8
35	Schleswig-Holstein	9 505	16	33	13	8	4	1 029
36	Thüringen	7 452	65	102	15	4	-	4
37	Ausland	1 599	558	175	54	70	5	24
38	Unbekannt	390	67	154	-	-	-	-
ICD 140-239								
39	Insgesamt	1 900 741	219 469	278 242	88 397	53 220	24 260	44 528
40	Baden-Württemberg	203 796	194 880	5 097	185	9	7	54
41	Bayern	276 010	6 394	265 494	230	10	4	70
42	Berlin	72 799	91	191	71 418	505	4	44
43	Brandenburg	66 101	40	69	12 018	50 284	1	29
44	Bremen	15 618	36	43	18	8	14 432	149
45	Hamburg	33 939	105	102	106	2	20	30 533
46	Hessen	133 588	5 650	2 158	216	7	17	56
47	Mecklenburg-Vorpommern	48 481	48	42	931	198	4	197
48	Niedersachsen	162 812	464	489	634	20	9 632	4 571
49	Nordrhein-Westfalen	430 722	1 213	1 103	548	27	72	227
50	Rheinland-Pfalz	97 994	7 286	637	66	2	5	17
51	Saarland	30 333	288	169	43	-	2	8
52	Sachsen	118 243	214	534	769	690	1	26
53	Sachsen-Anhalt	75 278	73	123	656	514	7	54
54	Schleswig-Holstein	59 682	99	144	153	9	21	8 382
55	Thüringen	67 343	196	677	208	33	-	10
56	Ausland	6 544	2 022	709	198	902	31	101
57	Unbekannt	1 458	370	461	-	-	-	-
ICD 240-279 Endokrinopathien, Ernährungs- und Stoffwechsel								
58	Insgesamt	464 759	52 276	66 601	17 759	16 051	4 657	9 498
59	Baden-Württemberg	48 851	46 744	1 156	20	3	5	18
60	Bayern	66 918	2 356	63 657	29	6	2	12
61	Berlin	15 889	17	40	15 315	289	1	10
62	Brandenburg	17 058	7	14	1 618	14 572	-	53
63	Bremen	3 291	4	3	9	-	3 011	19
64	Hamburg	7 197	17	11	7	4	3	6 589
65	Hessen	32 124	725	212	16	5	-	15
66	Mecklenburg-Vorpommern	14 193	3	2	77	229	3	61
67	Niedersachsen	40 297	66	52	62	8	1 595	684
68	Nordrhein-Westfalen	108 306	194	193	48	13	9	67
69	Rheinland-Pfalz	22 678	986	89	8	3	1	2
70	Saarland	7 115	40	14	1	-	-	1
71	Sachsen	28 896	50	485	376	579	17	63
72	Sachsen-Anhalt	18 981	10	19	103	213	2	87
73	Schleswig-Holstein	13 315	17	33	19	6	5	1 752
74	Thüringen	17 484	161	303	19	13	-	32
75	Ausland	1 683	804	134	32	108	3	33
76	Unbekannt	483	75	184	-	-	-	-

Patienten (einschl. Sterbefälle, ohne Stundenfälle) 1999
Behandlungsort (Land) und Krankheitsklassen

Krankenhauses											Lfd. Nr.
Hessen	Mecklenburg- Vorpommern	Nieder- sachsen	Nordrhein- Westfalen	Rheinland- Pfalz	Saarland	Sachsen	Sachsen- Anhalt	Schleswig- Holstein	Thüringen		
Verletzungen und Vergiftungen											
1 117 807	379 691	1 433 544	3 704 842	797 762	252 791	860 715	557 320	497 472	511 537	01	
8 018	373	1 692	4 277	14 343	700	898	369	975	691	02	
12 806	339	1 851	4 055	1 902	261	2 148	565	859	4 254	03	
791	1 432	1 889	1 506	395	40	985	753	1 104	464	04	
275	8 632	695	709	157	20	8 583	3 029	416	786	05	
251	118	7 610	942	125	17	67	41	585	34	06	
542	709	5 168	1 206	233	38	124	130	17 999	68	07	
1 032 181	308	10 731	14 892	29 215	417	685	379	1 125	1 833	08	
210	359 984	1 590	485	83	14	503	602	5 832	314	09	
8 160	2 125	1 334 695	46 031	1 142	160	630	4 078	8 991	1 602	10	
19 691	1 048	47 588	3 577 397	14 678	544	1 233	951	4 070	936	11	
21 955	149	975	33 998	716 280	22 560	295	191	530	323	12	
666	26	209	679	14 670	225 141	42	23	59	58	13	
1 012	1 370	940	1 339	441	69	823 127	4 560	388	9 941	14	
557	1 199	6 549	979	254	41	10 280	535 013	348	12 582	15	
798	991	4 038	1 825	401	31	190	222	451 260	95	16	
3 564	474	5 103	901	313	27	8 550	5 870	191	477 203	17	
2 857	413	2 389	13 084	3 090	2 434	757	544	749	353	18	
3 473	1	32	537	40	277	1 618	-	1 991	-	19	
und parasitäre Krankheiten											
21 310	6 986	28 292	71 292	17 629	4 267	13 667	8 406	9 275	7 402	20	
107	13	58	74	247	15	25	8	41	8	21	
209	12	38	78	34	7	52	6	35	56	22	
12	34	32	42	13	3	26	9	46	13	23	
7	133	20	13	2	-	234	37	13	9	24	
6	5	86	12	1	-	1	-	9	1	25	
13	21	63	18	9	2	3	1	322	1	26	
20 006	9	248	269	622	9	23	9	41	41	27	
1	6 557	17	6	-	-	10	12	91	10	28	
103	57	26 736	743	20	3	13	79	161	43	29	
288	32	710	69 028	207	18	35	18	136	23	30	
321	7	24	600	16 135	335	6	2	14	7	31	
5	-	3	11	203	3 821	2	2	4	1	32	
9	43	14	20	10	1	12 938	47	10	97	33	
9	22	60	20	5	2	113	8 067	11	150	34	
10	22	51	22	11	1	2	6	8 275	2	35	
43	10	60	12	6	-	104	98	3	6 926	36	
84	9	70	311	103	46	46	5	25	14	37	
77	-	2	13	1	4	34	-	38	-	38	
Neubildungen											
127 171	48 303	148 775	436 101	86 361	33 059	117 190	72 025	55 220	68 420	39	
820	12	129	529	1 791	92	41	42	57	51	40	
1 805	11	181	506	286	24	217	104	56	618	41	
103	39	83	140	17	1	55	42	44	22	42	
40	1 676	48	73	18	-	1 395	277	41	92	43	
48	6	667	103	22	2	3	1	76	4	44	
66	29	278	116	30	10	9	6	2 525	2	45	
116 252	8	1 776	2 036	5 051	40	44	34	70	173	46	
29	46 060	110	45	7	5	32	51	698	24	47	
785	175	138 160	6 189	138	12	58	415	976	94	48	
2 821	53	5 097	418 111	919	52	82	91	245	61	49	
3 114	3	80	6 171	75 680	4 837	23	16	29	28	50	
123	2	17	85	1 910	27 672	2	1	2	9	51	
299	74	65	165	66	3	113 212	564	25	1 536	52	
54	65	744	88	35	6	1 056	69 628	35	2 140	53	
91	58	265	233	28	-	30	7	50 146	16	54	
210	17	827	107	52	-	756	705	7	63 538	55	
234	15	245	1 353	311	279	36	41	55	12	56	
277	-	3	51	-	24	139	-	133	-	57	
krankheiten sowie Störungen im Immunitätssystem											
31 772	14 704	39 932	109 366	21 508	7 376	27 229	17 815	11 636	16 579	58	
202	8	64	114	430	30	20	13	8	16	59	
492	6	65	101	39	8	43	17	8	77	60	
26	34	53	36	11	-	18	16	20	3	61	
2	441	23	22	3	2	179	107	2	13	62	
5	-	209	24	-	-	1	-	6	-	63	
20	11	281	33	2	-	2	9	208	-	64	
29 078	10	597	507	880	14	12	7	18	28	65	
3	13 528	57	10	4	-	16	17	175	8	66	
379	58	35 652	1 476	22	7	14	106	88	28	67	
409	25	1 495	105 408	309	15	25	26	56	14	68	
487	6	29	1 102	19 094	844	8	5	10	4	69	
11	-	4	22	620	6 402	-	-	-	-	70	
30	211	196	71	18	1	26 423	144	19	213	71	
20	247	438	31	7	-	234	17 193	3	374	72	
36	25	390	56	10	-	1	9	10 956	-	73	
402	87	318	28	4	-	180	135	8	15 794	74	
54	6	59	308	55	47	12	11	10	7	75	
116	1	2	17	-	6	41	-	41	-	76	

7 Aus dem Krankenhaus entlassene vollstationäre
nach dem Wohnort (Land),

7.2 Krankheits
An

		Sitz des						
Lfd. Nr.	Wohnsitz der Patienten	Deutschland						
			Baden- Württemberg	Bayern	Berlin	Brandenburg	Bremen	Hamburg
ICD 280-289 Krankheiten des Blutes								
01	Insgesamt	102 474	11 367	14 320	4 211	3 597	1 055	2 366
02	Baden-Württemberg	10 947	10 651	123	2	1	-	3
03	Bayern	14 264	180	13 968	5	2	1	1
04	Berlin	3 925	1	7	3 840	46	-	-
05	Brandenburg	3 863	-	1	285	3 442	-	1
06	Bremen	791	1	-	1	3	744	4
07	Hamburg	1 983	1	6	3	1	1	1 903
08	Hessen	7 371	175	64	5	1	1	3
09	Mecklenburg-Vorpommern	2 380	2	-	12	15	-	2
10	Niedersachsen	10 369	15	14	9	-	301	125
11	Nordrhein-Westfalen	22 870	28	26	13	3	4	8
12	Rheinland-Pfalz	5 330	156	8	1	-	-	3
13	Saarland	1 544	11	1	-	-	-	-
14	Sachsen	5 725	5	8	10	42	1	-
15	Sachsen-Anhalt	3 646	-	4	6	15	-	1
16	Schleswig-Holstein	3 279	3	-	3	-	2	308
17	Thüringen	3 783	9	28	3	1	-	-
18	Ausland	326	116	41	13	25	-	4
19	Unbekannt	78	13	21	-	-	-	-
ICD 290-319 Psychiatrische								
20	Insgesamt	850 494	91 716	118 427	40 855	27 413	9 888	18 998
21	Baden-Württemberg	89 319	85 164	1 902	88	31	5	20
22	Bayern	115 701	1 708	112 334	58	21	8	26
23	Berlin	40 620	144	155	38 694	741	2	27
24	Brandenburg	27 673	27	52	1 257	25 453	-	10
25	Bremen	8 734	13	37	17	4	7 839	31
26	Hamburg	19 603	71	87	30	10	20	16 449
27	Hessen	58 891	924	774	55	16	11	25
28	Mecklenburg-Vorpommern	21 682	19	17	73	144	1	50
29	Niedersachsen	80 211	296	412	99	36	1 890	559
30	Nordrhein-Westfalen	206 068	639	652	116	36	50	74
31	Rheinland-Pfalz	37 077	1 237	353	24	15	3	4
32	Saarland	12 233	114	48	4	1	-	4
33	Sachsen	43 261	109	198	73	447	3	13
34	Sachsen-Anhalt	29 176	30	65	83	320	1	17
35	Schleswig-Holstein	32 639	64	67	42	10	48	1 654
36	Thüringen	23 024	94	204	40	38	1	5
37	Ausland	2 467	613	248	101	90	6	29
38	Unbekannt	2 115	450	822	1	-	-	1
ICD 320-389 Krankheiten des								
39	Insgesamt	992 153	118 342	146 460	45 019	25 739	13 232	28 575
40	Baden-Württemberg	112 684	105 656	4 273	116	17	10	36
41	Bayern	142 824	3 296	136 476	121	13	4	43
42	Berlin	40 312	74	140	38 540	859	5	26
43	Brandenburg	29 797	36	57	4 450	22 855	2	20
44	Bremen	8 735	26	18	9	2	8 050	80
45	Hamburg	20 685	57	102	57	6	11	19 162
46	Hessen	64 228	1 739	1 384	107	13	4	43
47	Mecklenburg-Vorpommern	23 216	20	29	226	128	8	120
48	Niedersachsen	100 548	242	411	257	32	5 006	2 783
49	Nordrhein-Westfalen	216 633	816	796	147	41	67	120
50	Rheinland-Pfalz	54 192	3 786	331	30	9	7	19
51	Saarland	17 234	212	73	8	1	1	4
52	Sachsen	52 671	111	426	270	395	5	16
53	Sachsen-Anhalt	35 350	65	92	354	765	4	31
54	Schleswig-Holstein	34 663	74	95	89	5	25	6 002
55	Thüringen	32 046	95	687	70	30	-	9
56	Ausland	5 042	1 864	606	168	568	23	61
57	Unbekannt	1 293	173	464	-	-	-	-
ICD 390-459 Krankheiten des								
58	Insgesamt	2 764 150	292 609	404 440	116 996	84 576	27 714	61 465
59	Baden-Württemberg	282 660	271 740	5 625	210	43	11	88
60	Bayern	397 896	5 228	387 941	235	47	12	93
61	Berlin	108 210	132	400	104 639	1 499	18	84
62	Brandenburg	91 603	58	92	8 724	79 571	5	53
63	Bremen	20 094	37	58	20	3	18 751	63
64	Hamburg	48 949	90	162	66	24	11	45 494
65	Hessen	199 880	3 393	1 833	211	48	17	75
66	Mecklenburg-Vorpommern	64 812	31	43	453	423	6	201
67	Niedersachsen	254 110	440	616	466	114	8 679	4 121
68	Nordrhein-Westfalen	655 985	1 786	2 048	394	121	104	269
69	Rheinland-Pfalz	149 556	4 943	585	83	28	8	41
70	Saarland	48 937	277	115	21	2	-	4
71	Sachsen	154 206	260	595	341	1 186	10	27
72	Sachsen-Anhalt	100 907	90	169	444	702	6	30
73	Schleswig-Holstein	84 512	120	228	147	57	34	10 652
74	Thüringen	89 380	399	954	161	76	6	18
75	Ausland	8 841	3 179	1 119	380	632	36	152
76	Unbekannt	3 612	406	1 857	1	-	-	-

Patienten (einschl. Sterbefälle, ohne Stundenfälle) 1999
Behandlungsort (Land) und Krankheitsklassen

**klassen
zahl**

Krankenhauses

Hessen	Mecklenburg- Vorpommern	Nieder- sachsen	Nordrhein- Westfalen	Rheinland- Pfalz	Saarland	Sachsen	Sachsen- Anhalt	Schleswig- Holstein	Thüringen	Lfd. Nr.
--------	----------------------------	--------------------	-------------------------	---------------------	----------	---------	--------------------	------------------------	-----------	-------------

und der blutbildenden Organe

7 141	2 416	10 069	22 969	5 092	1 613	5 795	3 611	3 072	3 780	01
25	1	11	50	59	1	10	2	5		3 02
37	1	6	25	6	1	12	1	2		16 03
2	6	6	4	1	-	4	2	4		2 04
1	51	-	4	2	-	47	18	2		9 05
1	-	21	2	1	-	11	-	2		- 06
1	2	8	1	-	-	-	1	55		- 07
6 845	1	46	77	124	2	13	2	1		11 08
1	2 321	4	1	-	-	1	4	15		2 09
19	13	9 635	169	8	-	7	24	18		12 10
102	4	259	22 354	46	2	3	2	14		2 11
69	1	4	187	4 763	134	-	-	-		4 12
-	1	1	2	65	1 463	-	-	-		- 13
1	5	5	2	2	-	5 600	9	2		33 14
-	4	19	2	1	-	35	3 516	2		41 15
3	1	11	7	3	-	-	-	2 936		2 16
4	2	26	1	-	-	42	25	-		3 642 17
12	2	7	78	11	9	2	5	-		1 18
18	-	-	3	-	1	8	-	14		- 19

Krankheiten

59 387	21 572	79 513	204 624	37 571	12 335	42 804	29 479	33 505	22 407	20
749	16	123	250	771	35	37	32	64		32 21
471	10	130	275	259	21	110	53	60		157 22
79	71	182	156	70	1	58	118	92		30 23
26	245	43	56	13	2	147	278	29		35 24
16	5	621	63	14	3	7	1	61		2 25
72	63	1 057	122	52	1	10	17	1 538		4 26
54 276	21	530	690	1 271	30	34	30	75		129 27
31	20 782	118	26	10	1	15	100	277		18 28
381	110	73 257	2 024	149	6	28	233	638		93 29
1 096	39	2 256	199 064	1 620	31	56	54	244		41 30
1 236	2	60	983	32 537	561	10	17	31		4 31
42	1	20	37	437	11 518	-	2	4		1 32
71	45	31	71	30	3	41 439	491	49		188 33
44	57	268	55	17	1	347	27 554	24		293 34
61	68	437	131	78	4	6	19	29 949		1 35
127	16	240	47	18	3	359	449	14		21 369 36
227	21	139	532	224	99	21	31	76		10 37
382	-	1	42	1	15	120	-	280		- 38

Nervensystems und der Sinnesorgane

63 075	23 295	92 589	220 189	47 644	19 506	53 554	32 805	30 753	31 376	39
726	22	156	636	766	110	64	13	48		35 40
1 298	36	253	571	125	23	172	32	57		304 41
81	80	103	154	24	5	63	58	75		25 42
26	766	60	88	12	1	1 150	161	48		65 43
43	9	258	129	17	3	5	8	76		2 44
89	36	366	176	27	7	5	5	575		4 45
54 808	17	979	1 822	2 984	49	55	32	83		109 46
31	21 766	99	63	5	-	29	38	635		19 47
1 095	117	83 614	5 380	108	20	64	200	1 098		121 48
2 214	60	5 231	205 552	1 007	59	88	64	317		54 49
1 565	6	109	3 751	40 876	3 630	21	9	29		14 50
72	2	29	105	1 389	15 324	3	2	6		3 51
100	151	101	194	35	8	49 416	584	35		824 52
65	122	444	144	21	2	846	31 025	45		1 325 53
141	50	295	336	34	3	11	23	27 474		6 54
234	40	361	134	27	6	1 368	502	31		28 452 55
144	15	129	918	184	240	31	49	28		14 56
343	-	2	36	3	16	163	-	93		- 57

Kreislaufsystems

202 858	64 905	240 121	655 548	145 069	48 276	157 740	95 159	78 414	88 260	58
1 298	66	188	513	2 335	55	167	47	171		109 59
2 410	50	198	552	245	46	270	75	143		351 60
104	243	317	189	51	9	190	93	183		59 61
40	872	86	108	24	1	1 402	376	57		134 62
27	24	731	261	18	2	7	7	79		6 63
83	109	598	185	24	7	24	24	2 035		13 64
187 824	54	1 142	1 575	3 020	48	149	46	203		242 65
21	62 281	222	82	8	3	119	79	789		51 66
1 543	381	225 418	10 191	170	27	156	519	1 043		226 67
3 365	203	8 280	634 036	3 873	87	314	134	818		154 68
4 050	33	154	5 283	131 498	2 600	70	25	104		51 69
117	6	24	106	3 158	45 076	7	6	13		5 70
106	164	79	176	62	16	149 167	303	52		1 662 71
82	157	1 131	151	43	7	3 193	92 715	45		1 942 72
139	135	485	274	78	6	43	31	72 066		17 73
782	63	775	143	39	6	2 126	600	27		83 205 74
395	64	286	1 636	422	224	85	79	113		39 75
472	-	7	88	1	56	251	-	473		- 76

**7 Aus dem Krankenhaus entlassene vollstationäre
nach dem Wohnort (Land).**

**7.2 Krankheits
An**

		Sitz des						
Lfd. Nr.	Wohnsitz der Patienten	Deutschland	Baden- Württemberg	Bayern	Berlin	Brandenburg	Bremen	Hamburg
ICD 460-519 Krankheiten der								
01	Insgesamt	1 038 235	114 530	156 262	38 114	31 517	11 827	22 571
02	Baden-Württemberg	112 004	108 011	2 318	37	21	7	12
03	Bayern	154 057	1 952	150 536	54	36	1	28
04	Berlin	36 326	43	122	34 861	773	6	16
05	Brandenburg	33 876	25	35	2 457	29 695	2	6
06	Bremen	8 574	11	16	5	-	8 181	24
07	Hamburg	19 688	31	54	16	10	14	18 016
08	Hessen	70 486	1 080	873	48	15	6	16
09	Mecklenburg-Vorpommern	26 543	6	22	125	114	3	51
10	Niedersachsen	102 215	88	200	67	23	3 553	976
11	Nordrhein-Westfalen	245 944	288	579	77	38	22	37
12	Rheinland-Pfalz	59 115	1 167	169	16	13	3	6
13	Saarland	16 775	45	25	1	3	-	2
14	Sachsen	48 948	57	165	98	216	-	7
15	Sachsen-Anhalt	39 213	33	54	76	284	1	18
16	Schleswig-Holstein	29 098	31	70	29	15	16	3 300
17	Thüringen	30 807	195	286	34	15	-	1
18	Ausland	3 679	1 333	351	113	246	12	55
19	Unbekannt	887	134	387	-	-	-	-
ICD 520-579 Krankheiten der								
20	Insgesamt	1 568 727	174 940	226 709	64 164	49 697	16 568	32 383
21	Baden-Württemberg	170 805	164 835	3 060	79	29	16	54
22	Bayern	223 406	2 323	218 701	103	38	19	53
23	Berlin	60 009	82	173	58 246	599	6	31
24	Brandenburg	53 514	39	65	4 288	47 509	3	21
25	Bremen	11 928	10	26	11	3	11 409	52
26	Hamburg	27 126	53	59	34	12	24	25 411
27	Hessen	110 814	1 943	1 104	68	29	8	67
28	Mecklenburg-Vorpommern	38 907	17	24	176	185	7	115
29	Niedersachsen	144 778	153	287	139	45	4 956	1 816
30	Nordrhein-Westfalen	364 434	503	844	171	83	45	211
31	Rheinland-Pfalz	80 182	1 763	303	42	13	7	15
32	Saarland	22 974	67	62	33	2	-	5
33	Sachsen	90 089	85	318	265	370	1	20
34	Sachsen-Anhalt	60 759	40	88	153	362	2	31
35	Schleswig-Holstein	48 163	43	84	68	27	31	4 364
36	Thüringen	53 235	307	384	57	54	4	8
37	Ausland	6 236	2 446	617	231	337	30	109
38	Unbekannt	1 368	231	510	-	-	-	-
ICD 580-629 Krankheiten der								
39	Insgesamt	1 052 490	124 301	155 348	36 671	35 133	9 167	21 670
40	Baden-Württemberg	120 167	116 101	2 210	38	22	4	28
41	Bayern	153 930	2 014	150 113	54	22	8	26
42	Berlin	33 867	46	85	32 795	466	6	21
43	Brandenburg	38 105	20	36	3 004	33 562	4	17
44	Bremen	7 263	12	15	8	2	6 004	44
45	Hamburg	16 762	18	31	21	6	17	15 707
46	Hessen	76 143	1 510	730	41	9	5	47
47	Mecklenburg-Vorpommern	25 955	11	16	97	219	4	87
48	Niedersachsen	96 967	133	136	73	39	3 029	1 900
49	Nordrhein-Westfalen	234 210	301	360	84	36	42	129
50	Rheinland-Pfalz	57 976	1 945	135	16	9	6	16
51	Saarland	15 910	70	26	7	-	3	-
52	Sachsen	59 031	46	206	166	209	1	12
53	Sachsen-Anhalt	42 579	42	43	157	202	1	48
54	Schleswig-Holstein	33 166	40	74	14	10	16	3 497
55	Thüringen	35 159	177	331	35	11	1	18
56	Ausland	4 316	1 642	437	60	309	16	73
57	Unbekannt	984	173	364	1	-	-	-
ICD 630-676 Komplikationen der								
58	Insgesamt	1 058 522	141 449	165 153	41 565	25 518	11 621	23 246
59	Baden-Württemberg	139 192	135 559	1 931	20	21	5	9
60	Bayern	163 886	1 673	161 026	36	25	9	11
61	Berlin	38 613	35	38	37 952	260	8	10
62	Brandenburg	28 434	15	23	3 138	24 414	1	8
63	Bremen	7 981	3	4	3	4	7 786	10
64	Hamburg	20 363	13	12	15	4	8	19 004
65	Hessen	80 707	1 042	880	17	9	6	13
66	Mecklenburg-Vorpommern	20 449	12	5	47	145	5	52
67	Niedersachsen	104 372	40	39	40	26	3 748	1 154
68	Nordrhein-Westfalen	242 102	126	140	66	35	18	38
69	Rheinland-Pfalz	53 527	950	46	11	4	3	7
70	Saarland	13 154	61	11	2	1	-	1
71	Sachsen	47 705	24	81	48	174	4	6
72	Sachsen-Anhalt	29 678	15	20	48	183	4	12
73	Schleswig-Holstein	35 118	21	17	11	19	7	2 872
74	Thüringen	27 927	216	162	22	4	1	6
75	Ausland	4 448	1 510	319	89	190	8	33
76	Unbekannt	866	134	399	-	-	-	-

Patienten (einschl. Sterbefälle, ohne Stundenfälle) 1999
Behandlungsort (Land) und Krankheitsklassen

klassen
zahl

Krankenhauses										Lfd. Nr.
Hessen	Mecklenburg-Vorpommern	Nieder-sachsen	Nordrhein-Westfalen	Rheinland-Pfalz	Saarland	Sachsen	Sachsen-Anhalt	Schleswig-Holstein	Thüringen	
Atmungsorgane										
69 058	27 110	99 171	246 638	57 720	17 063	49 727	38 344	27 582	31 001	01
367	36	122	193	643	60	57	18	76	26	02
489	33	125	194	72	17	197	27	73	223	03
37	104	75	87	13	4	44	47	67	27	04
6	636	38	34	6	1	624	260	16	35	05
10	4	248	40	4	1	5	1	21	3	06
23	41	261	61	8	-	7	6	1 133	7	07
65 092	26	600	932	1 539	24	30	18	62	125	08
5	25 750	99	32	3	-	43	31	251	8	09
384	114	93 877	2 108	44	9	32	283	358	99	10
959	90	2 708	240 040	653	42	66	56	244	45	11
1 148	16	58	1 855	53 492	1 083	16	20	33	20	12
28	2	14	23	980	15 645	2	1	4	-	13
17	82	36	64	23	4	47 253	162	11	753	14
16	63	261	43	13	-	496	36 842	15	998	15
20	66	335	95	14	1	12	14	25 076	4	16
157	31	169	48	22	-	686	542	13	28 608	17
168	16	145	760	187	160	51	16	46	20	18
132	-	-	29	4	12	106	-	83	-	19
Verdauungsorgane										
109 955	39 266	140 039	364 040	78 469	23 008	90 045	59 833	46 191	53 420	20
710	45	127	313	1 197	45	98	40	86	71	21
898	33	123	320	110	21	162	55	65	382	22
112	147	150	123	21	3	100	51	116	49	23
31	561	64	53	11	4	528	232	30	75	24
15	12	303	48	4	-	7	5	22	1	25
47	78	272	100	10	3	10	10	998	5	26
103 329	26	709	1 013	2 123	37	58	36	85	179	27
21	37 625	110	29	4	-	48	48	475	23	28
547	218	133 127	2 147	73	14	65	351	692	148	29
1 436	125	3 724	355 837	792	46	126	82	339	70	30
1 780	10	84	2 286	72 661	1 103	26	17	38	34	31
70	4	8	105	1 110	21 494	3	2	5	4	32
68	116	75	111	36	6	87 579	256	23	760	33
31	85	456	67	12	5	583	58 062	27	755	34
64	91	262	99	21	1	12	24	42 961	11	35
282	37	237	65	29	1	422	521	15	50 812	36
250	53	208	1 275	251	207	93	41	47	41	37
264	-	-	49	4	18	125	-	167	-	38
Harn- und Geschlechtsorgane										
74 530	26 374	93 836	235 698	56 449	16 196	59 133	41 534	31 022	35 428	39
489	30	65	206	794	42	48	19	42	29	40
815	24	91	198	114	15	97	25	40	274	41
40	68	78	91	15	2	51	35	50	18	42
16	659	34	33	3	1	453	218	12	33	43
5	10	1 104	25	10	1	2	2	17	2	44
19	76	169	49	12	1	5	7	623	1	45
69 646	21	1 065	772	2 045	18	36	28	56	114	46
12	25 008	94	24	7	-	25	17	316	18	47
364	144	87 918	2 400	58	9	26	208	443	87	48
1 105	49	2 176	228 960	638	35	52	52	141	50	49
1 381	15	40	1 738	51 378	1 237	13	10	20	17	50
21	-	5	27	1 135	14 608	1	2	3	2	51
42	64	38	47	19	2	57 423	235	14	507	52
39	57	416	50	16	2	429	40 279	19	779	53
25	107	142	83	16	1	4	20	29 115	2	54
149	18	257	32	14	2	298	348	10	33 458	55
168	24	144	926	173	208	43	29	27	37	56
194	-	-	37	2	12	127	-	74	-	57
Schwangerschaft, bei Entbindung und im Wochenbett										
80 402	20 348	100 816	243 719	51 786	13 982	48 222	29 382	33 981	27 332	58
272	15	67	173	975	23	51	18	31	22	59
423	16	53	130	63	14	91	22	22	272	60
10	70	49	50	5	1	54	32	25	14	61
5	278	16	23	6	2	264	211	11	19	62
5	4	127	22	3	-	2	-	7	1	63
9	31	129	42	3	26	11	8	1 072	2	64
76 650	12	266	362	1 258	26	36	22	29	79	65
4	19 600	81	25	1	1	14	14	439	4	66
224	114	97 051	1 495	15	10	22	158	198	38	67
709	24	1 803	238 480	458	15	35	31	94	30	68
1 441	10	28	1 499	48 426	1 040	14	11	20	17	69
12	-	7	18	395	12 637	5	-	2	2	70
17	41	16	27	9	2	46 944	113	3	196	71
9	22	315	31	4	5	317	28 452	7	234	72
15	65	115	39	3	5	7	11	31 905	6	73
162	14	454	28	4	-	226	242	2	26 384	74
299	32	236	1 255	157	178	67	37	26	12	75
136	-	3	20	1	23	62	-	88	-	76

**7 Aus dem Krankenhaus entlassene vollstationäre
nach dem Wohnort (Land),**

**7.2 Krankheits-
An**

		Sitz des						
Lfd. Nr.	Wohnsitz der Patienten	Deutschland	Baden- Württemberg	Bayern	Berlin	Brandenburg	Bremen	Hamburg
ICD 680-709 Krankheiten der								
01	Insgesamt	239 314	25 945	38 031	9 608	6 675	2 643	5 425
02	Baden-Württemberg	25 992	24 177	1 056	15	2	3	3
03	Bayern	35 991	595	34 639	22	3	1	9
04	Berlin	8 936	7	69	8 576	92	4	8
05	Brandenburg	7 496	7	24	750	6 329	1	11
06	Bremen	1 836	-	24	2	-	1 666	19
07	Hamburg	4 338	5	47	6	1	3	3 988
08	Hessen	17 685	253	723	12	1	3	9
09	Mecklenburg-Vorpommern	5 723	6	15	35	30	1	32
10	Niedersachsen	22 172	19	194	26	7	934	394
11	Nordrhein-Westfalen	57 093	66	389	35	9	3	23
12	Rheinland-Pfalz	11 883	396	236	8	2	1	2
13	Saarland	2 974	13	54	1	1	1	-
14	Sachsen	12 203	13	118	39	51	5	3
15	Sachsen-Anhalt	8 527	12	23	24	50	-	9
16	Schleswig-Holstein	7 640	13	71	12	6	11	894
17	Thüringen	7 616	58	124	15	2	-	3
18	Ausland	965	274	111	30	89	6	18
19	Unbekannt	244	31	114	-	-	-	-
ICD 710-739 Krankheiten des								
20	Insgesamt	1 189 843	125 193	204 204	45 295	31 750	14 262	26 978
21	Baden-Württemberg	122 475	113 685	6 187	81	17	6	56
22	Bayern	194 831	3 359	188 224	130	22	9	94
23	Berlin	41 055	62	271	39 094	1 017	6	39
24	Brandenburg	35 491	23	107	4 513	28 727	8	34
25	Bremen	10 766	13	33	4	1	8 452	86
26	Hamburg	22 894	27	103	30	6	10	18 041
27	Hessen	86 637	1 847	2 510	77	13	10	143
28	Mecklenburg-Vorpommern	22 990	14	61	320	207	6	303
29	Niedersachsen	114 684	174	638	189	28	5 634	2 695
30	Nordrhein-Westfalen	279 018	622	1 660	116	35	65	540
31	Rheinland-Pfalz	61 129	3 098	793	22	5	9	42
32	Saarland	15 931	123	144	2	2	2	8
33	Sachsen	54 019	101	783	267	664	1	27
34	Sachsen-Anhalt	37 161	19	141	176	855	2	53
35	Schleswig-Holstein	49 410	42	205	61	12	30	4 699
36	Thüringen	35 571	100	808	97	51	-	22
37	Ausland	4 216	1 604	842	116	88	12	96
38	Unbekannt	1 565	280	694	-	-	-	-
ICD 740-759 Kongenitale								
39	Insgesamt	111 598	14 121	17 747	6 443	1 940	1 969	3 926
40	Baden-Württemberg	13 467	11 920	891	39	1	1	54
41	Bayern	16 533	586	15 322	41	-	4	60
42	Berlin	4 323	14	47	4 156	27	2	22
43	Brandenburg	3 415	15	12	1 276	1 809	1	16
44	Bremen	1 136	3	7	10	-	882	44
45	Hamburg	2 041	7	26	25	1	5	1 831
46	Hessen	8 108	490	267	26	1	2	49
47	Mecklenburg-Vorpommern	2 236	6	10	116	11	-	55
48	Niedersachsen	10 900	48	89	121	-	1 020	688
49	Nordrhein-Westfalen	25 124	159	290	71	3	41	165
50	Rheinland-Pfalz	5 495	618	94	35	-	-	26
51	Saarland	1 475	46	31	2	-	1	4
52	Sachsen	5 811	33	117	157	35	2	27
53	Sachsen-Anhalt	3 595	21	27	229	21	1	9
54	Schleswig-Holstein	3 620	24	27	42	-	6	835
55	Thüringen	3 262	18	90	35	-	-	8
56	Ausland	864	84	308	62	31	1	33
57	Unbekannt	193	29	92	-	-	-	-
ICD 760-779 Bestimmte Affektionen, die								
58	Insgesamt	108 388	12 927	15 390	5 169	2 950	2 076	3 477
59	Baden-Württemberg	12 734	12 317	237	3	2	1	5
60	Bayern	15 209	256	14 837	3	2	1	3
61	Berlin	4 616	6	1	4 544	27	2	4
62	Brandenburg	3 615	1	3	575	2 831	-	5
63	Bremen	1 278	2	2	2	1	1 261	2
64	Hamburg	2 502	-	1	2	1	2	2 444
65	Hessen	6 217	98	172	1	2	1	5
66	Mecklenburg-Vorpommern	2 809	-	-	5	5	-	8
67	Niedersachsen	11 315	4	8	7	3	799	319
68	Nordrhein-Westfalen	25 316	35	14	3	1	3	12
69	Rheinland-Pfalz	5 083	126	7	1	-	1	1
70	Saarland	1 779	8	1	-	-	-	-
71	Sachsen	5 501	4	6	6	18	1	1
72	Sachsen-Anhalt	3 013	2	-	7	21	2	2
73	Schleswig-Holstein	4 585	2	2	1	-	2	646
74	Thüringen	2 380	1	28	4	2	-	2
75	Ausland	331	44	30	5	34	-	18
76	Unbekannt	105	21	41	-	-	-	-

Patienten (einschl. Sterbefälle, ohne Stundenfälle) 1999
Behandlungsort (Land) und Krankheitsklassen

**klassen
zahl**

Krankenhauses										Lfd. Nr.
Hessen	Mecklenburg- Vorpommern	Nieder- sachsen	Nordrhein- Westfalen	Rheinland- Pfalz	Saarland	Sachsen	Sachsen- Anhalt	Schleswig- Holstein	Thüringen	

Haut und des Unterhautzellgewebes

16 729	5 694	21 448	57 688	10 689	3 190	12 157	8 293	7 010	8 089	01
83	3	102	152	291	4	21	10	11	59	02
219	5	92	119	25	6	83	8	12	153	03
8	19	38	47	7	-	20	10	13	18	04
5	104	21	14	3	-	150	28	9	40	05
4	2	96	15	1	-	-	-	7	-	06
3	9	97	42	4	-	1	1	129	2	07
15 517	8	278	359	421	4	7	7	17	66	08
1	5 434	24	6	1	-	6	9	78	45	09
89	28	19 448	735	18	1	10	110	109	50	10
358	19	897	54 980	162	3	16	14	55	64	11
293	3	47	864	9 551	442	5	2	7	24	12
15	-	24	17	146	2 688	1	-	-	13	13
9	20	8	29	4	2	11 596	66	7	233	14
7	12	98	19	2	-	79	7 945	8	239	15
10	14	39	41	6	-	3	2	6 516	2	16
35	6	100	10	2	2	107	73	-	7 079	17
35	8	38	229	44	35	28	8	10	2	18
38	-	1	10	1	3	24	-	22	-	19

Skeletts, der Muskeln und des Bindegewebes

84 159	22 264	109 253	277 171	57 928	16 219	53 172	34 282	50 787	36 926	20
842	13	94	295	890	86	42	16	105	60	21
1 368	12	107	340	148	18	139	16	99	746	22
50	41	83	123	64	2	42	26	104	31	23
19	832	44	42	17	1	781	248	38	57	24
17	4	1 979	66	11	-	2	4	89	5	25
32	28	826	74	15	3	4	3	3 687	5	26
75 291	9	785	2 157	3 445	40	27	22	126	135	27
20	20 990	225	31	3	1	15	38	731	25	28
992	126	97 628	4 161	125	11	23	485	1 520	255	29
1 979	41	5 834	265 911	1 580	31	52	55	398	99	30
2 505	6	52	2 831	50 192	1 452	11	8	65	38	31
60	3	9	34	1 183	14 352	-	-	6	3	32
77	37	56	97	33	12	49 957	503	58	1 346	33
59	64	512	46	16	-	1 253	32 352	37	1 576	34
67	34	558	129	42	1	8	9	43 509	4	35
375	14	368	63	33	1	662	445	11	32 521	36
166	10	88	747	127	179	23	52	46	20	37
240	-	5	24	4	29	131	-	158	-	38

Anomalien

7 349	2 057	8 865	25 925	4 562	1 750	5 659	3 007	3 163	3 115	39
175	1	32	179	125	8	14	1	16	10	40
237	2	26	122	55	4	25	2	25	22	41
5	2	10	16	5	-	4	2	9	2	42
1	101	11	9	4	-	127	23	4	6	43
9	6	104	36	4	-	-	-	31	-	44
5	6	46	21	1	-	1	1	65	-	45
6 007	-	218	282	723	3	10	1	15	14	46
-	1 905	16	21	2	-	6	6	80	2	47
104	10	7 558	978	33	1	2	20	222	8	48
347	3	540	23 202	194	10	9	4	78	8	49
262	-	16	721	3 266	436	3	4	14	-	50
16	1	7	16	92	1 255	2	-	2	-	51
18	3	19	26	7	-	5 090	74	5	198	52
13	5	87	21	5	-	192	2 839	5	120	53
9	3	57	38	3	-	2	2	2 570	2	54
78	1	93	30	6	-	153	27	2	2 721	55
26	8	27	197	36	28	6	1	14	2	56
37	-	-	10	1	5	13	-	6	-	57

Ihren Ursprung in der Perinatalzeit haben

5 796	2 939	10 151	25 883	4 703	2 034	5 606	2 968	4 005	2 314	58
13	1	6	38	104	1	4	-	2	-	59
41	1	8	19	8	1	9	4	-	16	60
-	13	7	3	-	-	2	2	4	1	61
-	115	1	3	-	1	61	18	1	-	62
-	1	5	1	-	-	1	-	-	-	63
1	5	16	8	1	-	-	-	21	-	64
5 493	2	28	155	243	3	6	1	3	4	65
1	2 762	2	2	1	-	1	1	21	-	66
34	11	9 687	397	1	-	-	23	21	1	67
62	6	288	24 822	38	2	5	5	15	5	68
127	-	2	291	4 267	252	-	1	7	-	69
-	3	-	2	24	1 743	1	-	-	-	70
-	3	1	4	-	-	5 402	10	-	42	71
-	2	24	5	2	1	50	2 864	-	31	72
-	9	17	9	-	-	-	2	3 894	1	73
1	2	40	4	-	-	50	33	-	2 213	74
4	6	19	117	13	29	5	4	3	-	75
16	-	-	3	1	1	9	-	13	-	76

**7 Aus dem Krankenhaus entlassene vollstationäre
nach dem Wohnort (Land).**

**7.2 Krankheits
An**

		Sitz des						
Lfd. Nr.	Wohnsitz der Patienten	Deutschland	Baden-Württemberg	Bayern	Berlin	Brandenburg	Bremen	Hamburg
ICD 780-799 Symptome								
01	Insgesamt	643 519	76 321	101 826	18 191	14 080	6 919	14 666
02	Baden-Württemberg	74 103	71 219	1 473	39	14	6	31
03	Bayern	100 349	1 558	97 514	44	16	4	35
04	Berlin	17 155	48	120	16 335	226	4	17
05	Brandenburg	15 471	21	45	1 241	13 293	1	12
06	Bremen	4 884	7	12	3	1	4 517	21
07	Hamburg	12 993	19	44	7	6	7	11 147
08	Hessen	50 041	757	615	27	11	8	23
09	Mecklenburg-Vorpommern	11 855	8	14	70	58	4	40
10	Niedersachsen	67 117	138	173	123	18	2 302	1 333
11	Nordrhein-Westfalen	154 130	294	504	65	31	25	90
12	Rheinland-Pfalz	33 838	726	132	15	5	5	10
13	Saarland	9 437	35	30	4	-	-	2
14	Sachsen	27 161	53	197	46	153	3	10
15	Sachsen-Anhalt	22 083	27	51	71	150	1	5
16	Schleswig-Holstein	19 681	41	56	21	3	16	1 848
17	Thüringen	19 619	164	188	8	19	-	3
18	Ausland	2 841	1 096	350	72	76	16	39
19	Unbekannt	761	110	308	-	-	-	-
ICD 800-999 Verletzungen								
20	Insgesamt	1 636 290	184 146	275 174	61 441	53 367	18 332	33 673
21	Baden-Württemberg	180 067	170 677	4 615	94	62	16	98
22	Bayern	266 657	3 366	259 896	117	93	20	118
23	Berlin	58 517	127	426	54 289	1 810	15	51
24	Brandenburg	56 875	65	187	5 035	48 963	15	54
25	Bremen	13 543	20	48	11	9	12 350	82
26	Hamburg	27 206	64	156	42	37	33	24 418
27	Hessen	109 495	1 925	1 977	90	53	23	138
28	Mecklenburg-Vorpommern	38 630	41	65	282	294	17	446
29	Niedersachsen	152 147	280	607	191	128	5 608	2 559
30	Nordrhein-Westfalen	355 010	860	1 747	230	161	81	531
31	Rheinland-Pfalz	81 170	1 956	488	24	31	10	54
32	Saarland	22 390	116	116	14	6	2	11
33	Sachsen	92 425	188	872	331	582	12	37
34	Sachsen-Anhalt	59 723	90	234	262	576	13	68
35	Schleswig-Holstein	52 820	84	205	68	48	60	4 804
36	Thüringen	56 492	420	796	93	79	10	37
37	Ausland	10 171	3 459	1 335	268	435	47	167
38	Unbekannt	2 952	408	1 404	-	-	-	-
ICD V01-V82 Faktoren, die den Gesundheitszustand und die Inanspruchnahme								
39	Insgesamt	155 808	18 744	21 179	7 180	6 411	2 321	4 027
40	Baden-Württemberg	18 323	17 454	399	28	1	2	13
41	Bayern	20 791	293	20 045	37	1	-	28
42	Berlin	6 163	8	22	5 975	80	-	5
43	Brandenburg	7 094	2	8	624	6 124	-	6
44	Bremen	1 589	3	6	7	-	1 413	13
45	Hamburg	2 608	9	12	14	-	1	2 323
46	Hessen	11 305	295	135	32	1	2	22
47	Mecklenburg-Vorpommern	4 359	-	3	47	28	-	86
48	Niedersachsen	14 996	17	29	69	8	890	717
49	Nordrhein-Westfalen	27 749	52	92	58	4	2	45
50	Rheinland-Pfalz	9 646	291	29	14	-	4	9
51	Saarland	1 498	21	11	34	1	-	1
52	Sachsen	11 214	9	53	97	52	-	9
53	Sachsen-Anhalt	6 824	6	8	64	50	-	14
54	Schleswig-Holstein	3 982	7	13	11	3	4	715
55	Thüringen	6 754	5	45	25	1	-	7
56	Ausland	709	250	159	43	57	3	14
57	Unbekannt	204	22	110	1	-	-	-
Unbe								
58	Insgesamt	21 181	3 979	3 694	7	151	-	3
59	Baden-Württemberg	3 542	3 455	40	-	1	-	-
60	Bayern	3 758	197	3 521	-	1	-	-
61	Berlin	24	6	2	5	6	-	-
62	Brandenburg	158	4	4	1	139	-	-
63	Bremen	8	2	-	-	-	-	-
64	Hamburg	53	4	5	-	-	-	2
65	Hessen	5 980	92	13	-	-	-	-
66	Mecklenburg-Vorpommern	336	-	-	-	-	-	-
67	Niedersachsen	1 012	8	6	1	-	-	-
68	Nordrhein-Westfalen	2 703	27	35	-	-	-	-
69	Rheinland-Pfalz	618	87	20	-	-	-	-
70	Saarland	153	25	6	-	-	-	-
71	Sachsen	287	12	5	-	2	-	-
72	Sachsen-Anhalt	17	-	-	-	1	-	-
73	Schleswig-Holstein	564	3	1	-	-	-	1
74	Thüringen	22	1	5	-	1	-	-
75	Ausland	51	17	16	-	-	-	-
76	Unbekannt	1 895	39	15	-	-	-	-

Patienten (einschl. Sterbefälle, ohne Stundenfälle) 1999
Behandlungsort (Land) und Krankheitsklassen

**klassen
zahl**

Krankenhauses

Hessen	Mecklenburg- Vorpommern	Nieder- sachsen	Nordrhein- Westfalen	Rheinland- Pfalz	Saarland	Sachsen	Sachsen- Anhalt	Schleswig- Holstein	Thüringen	Lfd. Nr.
--------	----------------------------	--------------------	-------------------------	---------------------	----------	---------	--------------------	------------------------	-----------	-------------

und schlecht bezeichnete Affektionen

49 633	12 135	63 183	155 285	33 135	9 737	27 147	21 405	20 221	19 635	01
433	11	82	143	507	24	27	8	51	35	02
572	20	105	119	84	5	101	15	37	120	03
39	76	81	55	14	1	32	34	55	18	04
12	352	46	33	6	-	243	119	16	31	05
9	4	236	38	7	2	1	2	22	2	06
22	19	166	35	11	1	6	5	1 493	5	07
46 116	20	543	535	1 192	13	26	11	53	91	08
6	11 340	60	19	4	-	21	25	172	14	09
350	94	59 152	2 445	44	6	16	259	588	76	10
752	39	1 707	149 715	555	28	39	40	203	43	11
704	4	53	1 382	29 921	826	10	9	23	13	12
32	2	13	18	588	8 703	3	1	4	2	13
34	41	48	48	28	1	26 039	89	11	360	14
26	32	281	34	10	1	235	20 507	15	637	15
37	44	149	75	15	3	8	9	17 354	2	16
148	17	331	36	10	1	254	262	14	18 164	17
180	20	128	527	135	106	31	10	33	22	18
161	-	2	28	4	16	55	-	77	-	19

und Vergiftungen

107 482	39 323	147 491	352 706	81 447	23 180	91 868	58 972	51 635	56 053	20
707	80	266	419	2 418	69	172	82	161	131	21
1 022	67	250	386	229	30	368	103	125	467	22
83	385	342	190	64	8	222	176	197	132	23
38	810	140	101	27	4	798	418	87	133	24
31	22	815	57	8	3	12	10	60	5	25
37	145	535	123	24	3	26	26	1 520	17	26
99 951	64	921	1 349	2 274	57	119	73	188	293	27
23	36 275	252	63	23	3	102	112	589	43	28
767	355	136 779	2 933	116	24	94	605	818	223	29
1 689	236	4 583	341 898	1 627	68	230	223	673	173	30
1 472	27	135	2 454	72 543	1 748	59	35	86	48	31
42	2	24	51	1 235	20 740	10	4	4	13	32
111	270	152	187	59	8	87 649	910	64	993	33
83	183	995	172	45	9	822	55 173	50	948	34
70	199	430	158	39	5	41	34	46 558	17	35
375	99	447	113	47	5	757	863	34	52 317	36
411	104	421	1 915	657	360	177	125	190	100	37
570	-	4	77	12	36	210	-	231	-	38

von Einrichtungen des Gesundheitswesens beeinflussen (nichtkranke Zustände)

11 292	4 220	13 838	27 372	9 381	1 595	11 342	6 388	3 543	6 975	39
79	4	42	38	228	10	13	3	4	5	40
182	-	28	34	22	6	26	4	3	82	41
7	15	11	15	-	-	11	10	2	2	42
1	62	8	4	-	-	228	22	3	2	43
7	-	126	9	1	-	-	-	3	1	44
4	10	58	8	1	-	5	-	163	-	45
9 952	-	168	165	501	1	15	2	7	7	46
2	4 086	27	2	1	-	3	10	60	4	47
71	18	12 597	342	3	-	6	67	108	54	48
511	7	479	26 372	67	4	22	6	20	8	49
315	-	25	257	8 459	223	4	2	9	5	50
12	-	2	7	84	1 322	1	1	1	-	51
14	6	8	12	1	-	10 777	57	4	115	52
9	4	111	8	-	1	112	6 135	5	297	53
1	4	66	16	3	-	3	1	3 134	1	54
54	2	57	11	1	-	91	65	1	6 389	55
36	2	24	69	8	25	10	3	3	3	56
35	-	1	3	1	3	15	-	13	-	57

kannt

8 301	348	927	2 279	487	119	270	-	616	-	58
34	-	2	1	4	1	3	-	1	-	59
31	2	3	2	-	-	-	-	1	-	60
2	-	2	-	-	-	-	-	1	-	61
3	2	1	-	-	-	2	-	2	-	62
1	-	4	-	1	-	-	-	-	-	63
1	-	4	3	-	-	-	-	34	-	64
5 829	2	6	10	27	-	1	-	-	-	65
1	329	4	-	-	-	1	-	1	-	66
70	3	865	41	1	-	1	-	16	-	67
406	1	22	2 191	16	-	-	-	5	-	68
49	1	1	27	429	4	-	-	-	-	69
1	-	-	-	8	113	-	-	-	-	70
8	2	2	1	-	-	254	-	1	-	71
2	3	4	1	1	-	3	-	2	-	72
5	1	5	-	-	-	-	-	548	-	73
9	1	-	-	-	-	5	-	-	-	74
11	1	2	1	-	1	-	-	2	-	75
1 838	-	-	1	-	-	-	-	2	-	76

8 Aus dem Krankenhaus entlassene vollstationäre
8.1 Im Geburtsmonat wegen angeborenen Fehlbildungen

An

Pos.-Nr. der ICD/9	Diagnose/Behandlungsanlaß	Deutschland	Baden- Württem- berg	Bayern	Berlin	Branden- burg	Ins
740-759	Kongenitale Anomalien zusammen	9 118	1 061	1 415	330		273
740	Anenzephalus und gleichartige Anomalien	9	-	1	-	-	-
741	Spina bifida (Spaltwirbel)	199	34	30	7	2	2
742	Sonstige kongenitale Anomalien des Nervensystems	273	30	50	8	4	4
743	Kongenitale Anomalien des Auges	43	5	8	1	2	2
744	Kongenitale Anomalien des Ohres, Gesichtes und Halses	55	5	8	1	3	3
745	Kongenitale Anomalien des Bulbus cordi sowie kardiale Septumdefekte	1 555	199	241	56	52	52
746	Sonstige kongenitale Herzanomalien	1 291	132	183	46	34	34
747	Sonstige kongenitale Anomalien des Kreislaufsystems	688	98	102	25	26	26
748	Kongenitale Anomalien der Atmungsorgane	249	41	30	14	4	4
749	Gaumen- und Lippenpalte	465	57	69	17	20	20
750	Sonst. kongenitale Anomalien des oberen Verdauungstraktes	522	74	90	20	11	11
751	Sonstige kongenitale Anomalien der Verdauungsorgane	507	55	73	22	17	17
752	Kongenitale Anomalien der Geschlechtsorgane	171	20	33	9	3	3
753	Kongenitale Anomalien der Harnorgane	770	70	131	32	39	39
754	Bestimmte Muskel-Skelett-Deformitäten	691	32	103	23	31	31
755	Sonstige kongenitale Anomalien der Gliedmaßen	245	18	33	12	13	13
756	Sonst. kongenitale Anomalien des Muskel- u. Skelettsystems	483	62	85	17	6	6
757	Kongenitale Anomalien des Integumentum (Haut)	95	10	16	6	2	2
758	Chromosomenanomalien	562	83	98	8	6	6
759	Sonstige und n.n.bez. kongenitale Anomalien	255	36	31	6	4	4

Männ

740-759	Kongenitale Anomalien zusammen	5 012	608	798	169	158
740	Anenzephalus und gleichartige Anomalien	5	-	1	-	-
741	Spina bifida (Spaltwirbel)	104	18	12	6	1
742	Sonstige kongenitale Anomalien des Nervensystems	142	15	30	3	2
743	Kongenitale Anomalien des Auges	28	1	4	1	2
744	Kongenitale Anomalien des Ohres, Gesichtes und Halses	29	2	6	1	2
745	Kongenitale Anomalien des Bulbus cordi sowie kardiale Septumdefekte	843	110	147	20	25
746	Sonstige kongenitale Herzanomalien	719	80	99	22	21
747	Sonstige kongenitale Anomalien des Kreislaufsystems	380	52	54	10	15
748	Kongenitale Anomalien der Atmungsorgane	128	26	15	7	3
749	Gaumen- und Lippenpalte	268	34	40	12	14
750	Sonst. kongenitale Anomalien des oberen Verdauungstraktes	341	37	61	17	7
751	Sonstige kongenitale Anomalien der Verdauungsorgane	308	33	48	11	11
752	Kongenitale Anomalien der Geschlechtsorgane	104	18	18	4	2
753	Kongenitale Anomalien der Harnorgane	502	48	86	21	20
754	Bestimmte Muskel-Skelett-Deformitäten	271	19	35	8	16
755	Sonstige kongenitale Anomalien der Gliedmaßen	126	11	18	9	6
756	Sonst. kongenitale Anomalien des Muskel- u. Skelettsystems	251	33	50	10	4
757	Kongenitale Anomalien des Integumentum (Haut)	42	6	6	1	1
758	Chromosomenanomalien	284	44	54	3	2
759	Sonstige und n.n.bez. kongenitale Anomalien	137	21	14	3	4

Weib

740-759	Kongenitale Anomalien zusammen	4 106	453	617	161	115
740	Anenzephalus und gleichartige Anomalien	4	-	-	-	-
741	Spina bifida (Spaltwirbel)	95	16	18	1	1
742	Sonstige kongenitale Anomalien des Nervensystems	131	15	20	5	2
743	Kongenitale Anomalien des Auges	15	4	4	-	-
744	Kongenitale Anomalien des Ohres, Gesichtes und Halses	26	3	2	-	1
745	Kongenitale Anomalien des Bulbus cordi sowie kardiale Septumdefekte	712	89	94	36	27
746	Sonstige kongenitale Herzanomalien	572	52	84	24	13
747	Sonstige kongenitale Anomalien des Kreislaufsystems	308	46	48	15	11
748	Kongenitale Anomalien der Atmungsorgane	121	15	15	7	1
749	Gaumen- und Lippenpalte	187	23	29	5	6
750	Sonst. kongenitale Anomalien des oberen Verdauungstraktes	181	37	29	3	4
751	Sonstige kongenitale Anomalien der Verdauungsorgane	199	22	25	11	6
752	Kongenitale Anomalien der Geschlechtsorgane	67	2	15	5	1
753	Kongenitale Anomalien der Harnorgane	268	22	45	11	13
754	Bestimmte Muskel-Skelett-Deformitäten	420	13	68	15	15
755	Sonstige kongenitale Anomalien der Gliedmaßen	119	7	15	3	7
756	Sonst. kongenitale Anomalien des Muskel- u. Skelettsystems	232	29	35	7	2
757	Kongenitale Anomalien des Integumentum (Haut)	53	4	10	5	1
758	Chromosomenanomalien	278	39	44	5	4
759	Sonstige und n.n.bez. kongenitale Anomalien	118	15	17	3	-

*) Säuglinge, die im Geburtsmonat mehrfach wegen einer angeborenen Fehlbildung im Krankenhaus vollstationär behandelt wurden, werden auch mehrfach gezählt.

Patienten (einschl. Stunden- und Sterbefälle) 1999
vollstationär behandelte Fälle nach Diagnosen und Ländern (Wohnort) *)
zahl

Bremen	Hamburg	Hessen	Mecklen- burg- Vor- pommern	Nieder- sachsen	Nord- rhein- West- falen	Rhein- land- Pfalz	Saarland	Sachsen	Sachsen- Anhalt	Schles- wig- Holstein	Thüringen	Pos.-Nr. der ICD/9
gesamt												
81	133	556	168	971	2 120	486	111	558	280	390	185	740-759
-	1	1	-	3	1	1	-	-	1	-	-	740
2	2	14	2	23	41	19	4	4	7	4	4	741
5	2	25	6	26	66	9	3	16	10	9	4	742
1	2	1	1	1	13	1	2	2	1	-	2	743
1	-	4	-	4	19	1	-	4	2	1	2	744
												745
11	15	92	25	194	327	115	14	72	58	47	37	746
11	12	76	30	171	333	51	12	89	50	46	15	747
10	14	47	10	83	139	45	5	32	22	18	12	748
1	9	12	2	25	66	8	2	21	2	8	4	749
7	8	34	6	38	85	23	9	32	12	25	13	750
3	4	29	7	57	145	29	9	10	7	19	8	751
1	9	42	5	66	126	24	3	26	11	17	10	752
-	2	17	5	18	39	5	1	6	6	5	2	753
8	14	20	20	62	204	33	6	46	38	28	25	754
5	1	15	23	59	118	23	10	106	22	107	13	755
4	6	9	3	15	65	11	7	24	8	15	2	756
-	12	38	8	48	125	30	8	17	8	13	6	757
1	4	8	3	7	21	2	3	7	-	5	-	758
7	13	42	12	55	126	41	8	23	9	15	16	759
3	3	30	-	16	61	15	5	21	6	8	10	
lich												
43	70	304	107	522	1 164	261	46	286	155	208	113	740-759
-	1	1	-	-	-	1	-	-	1	-	-	740
-	-	5	2	12	23	12	-	3	6	3	1	741
1	1	14	4	14	31	5	-	9	5	5	3	742
-	2	1	1	-	11	1	1	-	1	-	2	743
1	-	2	-	2	9	-	-	2	-	1	1	744
												745
6	8	54	15	112	176	48	7	33	28	30	24	746
7	3	44	22	94	183	25	3	51	26	27	12	747
8	8	25	7	48	75	26	3	20	9	10	10	748
-	2	4	2	13	35	3	-	14	-	2	2	749
2	3	18	4	22	50	11	8	18	7	18	7	750
2	3	21	4	33	102	22	5	5	7	12	3	751
1	9	24	3	46	64	16	2	17	6	12	5	752
-	1	11	2	10	22	2	-	6	4	3	1	753
5	12	16	18	30	132	18	-	32	27	22	15	754
3	-	6	9	27	50	12	4	32	13	30	7	755
2	4	2	1	6	33	5	2	14	6	6	1	756
-	5	18	6	20	61	19	5	5	2	10	3	757
1	1	2	1	2	13	1	2	3	-	2	-	758
2	7	19	6	23	62	25	3	10	5	9	10	759
2	-	17	-	8	32	9	1	12	2	6	6	
lich												
38	63	252	61	449	956	225	65	272	125	182	72	740-759
-	-	-	-	3	1	-	-	-	-	-	-	740
2	2	9	-	11	18	7	4	1	1	1	3	741
4	1	11	2	12	35	4	3	7	5	4	1	742
1	-	-	-	1	2	-	1	2	-	-	-	743
-	-	2	-	2	10	1	-	2	2	-	1	744
												745
5	7	38	10	82	151	67	7	39	30	17	13	746
4	9	32	8	77	150	26	9	38	24	19	3	747
2	6	22	3	35	64	19	2	12	13	8	2	748
1	7	8	-	12	31	5	2	7	2	6	2	749
5	5	16	2	16	35	12	1	14	5	7	6	750
1	1	8	3	24	43	7	4	5	-	7	5	751
-	-	18	2	20	62	8	1	9	5	5	5	752
-	1	6	3	8	17	3	1	-	2	2	1	753
3	2	4	2	32	72	15	6	14	11	6	10	754
2	1	9	14	32	68	11	6	74	9	77	6	755
2	7	7	2	9	32	6	5	10	2	9	1	756
-	20	2	2	28	64	11	3	12	6	3	3	757
-	3	6	2	5	8	1	1	4	-	3	-	758
5	6	23	6	32	64	16	5	13	4	6	6	759
1	3	13	-	8	29	6	4	9	4	2	4	

8 Aus dem Krankenhaus entlassene vollstationäre
8.2 Im Geburtsmonat wegen angeborenen Fehlbildungen
Je 10 000

An

Pos.-Nr. der ICD/9	Diagnose/Behandlungsanlaß	Deutschland	Baden- Württem- berg	Bayern	Berlin	Branden- burg
		Ins				
740-759	Kongenitale Anomalien zusammen	118.3	98.3	114.8	110.5	152.3
740	Anenzephalus und gleichartige Anomalien	0.1	-	0.1	-	-
741	Spina bifida (Spaltwirbel)	2.6	3.1	2.4	2.3	1.1
742	Sonstige kongenitale Anomalien des Nervensystems	3.5	2.8	4.1	2.7	2.2
743	Kongenitale Anomalien des Auges	0.6	0.5	0.6	0.3	1.1
744	Kongenitale Anomalien des Ohres, Gesichtes und Halses	0.7	0.5	0.6	0.3	1.7
745	Kongenitale Anomalien des Bulbus cordi sowie kardiale Septumdefekte	20.2	18.4	19.6	18.8	29.0
746	Sonstige kongenitale Herzanomalien	16.8	12.2	14.8	15.4	19.0
747	Sonstige kongenitale Anomalien des Kreislaufsystems	8.9	9.1	8.3	8.4	14.5
748	Kongenitale Anomalien der Atmungsorgane	3.2	3.8	2.4	4.7	2.2
749	Gaumen- und Lippenpalte	5.9	5.3	5.6	5.7	11.2
750	Sonst. kongenitale Anomalien des oberen Verdauungstraktes	6.8	6.9	7.3	6.7	6.1
751	Sonstige kongenitale Anomalien der Verdauungsorgane	6.6	5.1	5.9	7.4	9.5
752	Kongenitale Anomalien der Geschlechtsorgane	2.2	1.9	2.7	3.0	1.7
753	Kongenitale Anomalien der Harnorgane	10.0	6.5	10.6	10.7	18.4
754	Bestimmte Muskel-Skelett-Deformitäten	9.0	3.0	8.4	7.7	17.3
755	Sonstige kongenitale Anomalien der Gliedmaßen	3.2	1.7	2.7	4.0	7.3
756	Sonst. kongenitale Anomalien des Muskel- u. Skelettsystems	6.3	5.7	6.9	5.7	3.3
757	Kongenitale Anomalien des Integumentum (Haut)	1.2	0.9	1.3	2.0	1.1
758	Chromosomenanomalien	7.3	7.7	8.0	2.7	3.3
759	Sonstige und n.n.bez. kongenitale Anomalien	3.3	3.3	2.5	2.0	2.2
		Männ				
740-759	Kongenitale Anomalien zusammen	126.5	109.0	125.2	111.1	172.8
740	Anenzephalus und gleichartige Anomalien	0.1	-	0.2	-	-
741	Spina bifida (Spaltwirbel)	2.6	3.2	1.9	3.9	1.1
742	Sonstige kongenitale Anomalien des Nervensystems	3.6	2.7	4.7	2.0	2.2
743	Kongenitale Anomalien des Auges	0.7	0.2	0.6	0.7	2.2
744	Kongenitale Anomalien des Ohres, Gesichtes und Halses	0.7	0.4	0.9	0.7	2.2
745	Kongenitale Anomalien des Bulbus cordi sowie kardiale Septumdefekte	21.3	19.7	23.1	13.1	27.3
746	Sonstige kongenitale Herzanomalien	18.1	14.3	15.5	14.5	23.0
747	Sonstige kongenitale Anomalien des Kreislaufsystems	9.6	9.3	8.5	6.6	18.4
748	Kongenitale Anomalien der Atmungsorgane	3.2	4.7	2.4	4.6	3.3
749	Gaumen- und Lippenpalte	6.8	6.1	6.3	7.9	15.3
750	Sonst. kongenitale Anomalien des oberen Verdauungstraktes	8.6	6.6	9.6	11.2	7.7
751	Sonstige kongenitale Anomalien der Verdauungsorgane	7.8	5.9	7.5	7.2	12.0
752	Kongenitale Anomalien der Geschlechtsorgane	2.6	3.2	2.8	2.6	2.2
753	Kongenitale Anomalien der Harnorgane	12.7	8.6	13.5	13.8	21.9
754	Bestimmte Muskel-Skelett-Deformitäten	6.8	3.4	5.5	5.3	17.5
755	Sonstige kongenitale Anomalien der Gliedmaßen	3.2	2.0	2.8	5.9	6.6
756	Sonst. kongenitale Anomalien des Muskel- u. Skelettsystems	6.3	5.9	7.8	6.6	4.4
757	Kongenitale Anomalien des Integumentum (Haut)	1.1	1.1	0.9	0.7	1.1
758	Chromosomenanomalien	7.2	7.9	8.5	2.0	2.2
759	Sonstige und n.n.bez. kongenitale Anomalien	3.5	3.8	2.2	2.0	4.4
		Weib				
740-759	Kongenitale Anomalien zusammen	109.7	86.8	103.6	109.9	130.9
740	Anenzephalus und gleichartige Anomalien	0.1	-	-	-	-
741	Spina bifida (Spaltwirbel)	2.5	3.1	3.0	0.7	1.1
742	Sonstige kongenitale Anomalien des Nervensystems	3.5	2.9	3.4	3.4	2.3
743	Kongenitale Anomalien des Auges	0.4	0.8	0.7	-	-
744	Kongenitale Anomalien des Ohres, Gesichtes und Halses	0.7	0.6	0.3	-	1.1
745	Kongenitale Anomalien des Bulbus cordi sowie kardiale Septumdefekte	19.0	17.1	15.8	24.6	30.7
746	Sonstige kongenitale Herzanomalien	15.3	10.0	14.1	18.4	14.8
747	Sonstige kongenitale Anomalien des Kreislaufsystems	8.2	8.8	8.1	10.2	12.5
748	Kongenitale Anomalien der Atmungsorgane	3.2	2.9	2.5	4.8	1.1
749	Gaumen- und Lippenpalte	5.0	4.4	4.9	3.4	6.8
750	Sonst. kongenitale Anomalien des oberen Verdauungstraktes	4.8	7.1	4.9	2.0	4.6
751	Sonstige kongenitale Anomalien der Verdauungsorgane	5.3	4.2	4.2	7.5	6.8
752	Kongenitale Anomalien der Geschlechtsorgane	1.8	0.4	2.5	3.4	1.1
753	Kongenitale Anomalien der Harnorgane	7.2	4.2	7.6	7.5	14.8
754	Bestimmte Muskel-Skelett-Deformitäten	11.2	2.5	11.4	10.2	17.1
755	Sonstige kongenitale Anomalien der Gliedmaßen	3.2	1.3	2.5	2.0	8.0
756	Sonst. kongenitale Anomalien des Muskel- u. Skelettsystems	6.2	5.6	5.9	4.8	2.3
757	Kongenitale Anomalien des Integumentum (Haut)	1.4	0.8	1.7	3.4	1.1
758	Chromosomenanomalien	7.4	7.5	7.4	3.4	4.6
759	Sonstige und n.n.bez. kongenitale Anomalien	3.2	2.9	2.9	2.0	-

*) Säuglinge, die im Geburtsmonat mehrfach wegen einer angeborenen Fehlbildung im Krankenhaus vollstationär behandelt wurden, werden auch mehrfach gezählt.

Patienten (einschl. Stunden- und Sterbefälle) 1999
vollstationär behandelte Fälle nach Diagnosen und Ländern (Wohnort *)
Lebendgeborene
zahl

Bremen	Hamburg	Hessen	Mecklen- burg- Vor- pommern	Nieder- sachsen	Nord- rhein- West- falen	Rhein- land- Pfalz	Saarland	Sachsen	Sachsen- Anhalt	Schles- wig- Holstein	Thüringen	Pos.-Nr. der ICD/9
gesamt												
132.9	82.9	94.2	133.4	120.6	120.1	127.3	124.1	177.8	154.0	142.6	109.3	740-759
-	0.6	0.2	-	0.4	0.1	0.3	-	-	0.6	-	-	740
3.3	1.2	2.4	1.6	2.9	2.3	5.0	4.5	1.3	3.9	1.5	2.4	741
8.2	1.2	4.2	4.8	3.2	3.7	2.4	3.4	5.1	5.5	3.3	2.4	742
1.6	1.2	0.2	0.8	0.1	0.7	0.3	2.2	0.6	0.6	-	1.2	743
1.6	-	0.7	-	0.5	1.1	0.3	-	1.3	1.1	0.4	1.2	744
-	-	-	-	-	-	-	-	-	-	-	-	745
18.0	9.4	15.6	19.9	24.1	18.5	30.1	15.7	22.9	31.9	17.2	21.9	746
18.0	7.5	12.9	23.8	21.2	18.9	13.4	13.4	28.4	27.5	16.8	8.9	746
16.4	8.7	8.0	7.9	10.3	7.9	11.8	5.6	10.2	12.1	6.6	7.1	747
1.6	5.6	2.0	1.6	3.1	3.7	2.1	2.2	6.7	1.1	2.9	2.4	748
11.5	5.0	5.8	4.8	4.7	4.8	6.0	10.1	10.2	6.6	9.1	7.7	749
4.9	2.5	4.9	5.6	7.1	8.2	7.6	10.1	3.2	3.9	6.9	4.7	750
1.6	5.6	7.1	4.0	8.2	7.1	6.3	3.4	8.3	6.1	6.2	5.9	751
-	1.2	2.9	4.0	2.2	2.2	1.3	1.1	1.9	3.3	1.8	1.2	752
13.1	8.7	3.4	15.9	7.7	11.6	8.6	6.7	14.7	20.9	10.2	14.8	753
8.2	0.6	2.5	18.3	7.3	6.7	6.0	11.2	33.8	12.1	39.1	7.7	754
6.6	3.7	1.5	2.4	1.9	3.7	2.9	7.8	7.6	4.4	5.5	1.2	755
-	7.5	6.4	6.4	6.0	7.1	7.9	8.9	5.4	4.4	4.8	3.5	756
1.6	2.5	1.4	2.4	0.9	1.2	0.5	3.4	2.2	-	1.8	-	757
11.5	8.1	7.1	9.5	6.8	7.1	10.7	8.9	7.3	5.0	5.5	9.5	758
4.9	1.9	5.1	-	2.0	3.5	3.9	5.6	6.7	3.3	2.9	5.9	759
lich												
139.1	85.1	100.3	165.5	126.0	128.6	133.6	102.4	177.5	164.4	148.1	128.7	740-759
-	1.2	0.3	-	-	-	0.5	-	-	1.1	-	-	740
-	-	1.6	3.1	2.9	2.5	6.1	-	-	6.4	2.1	1.1	741
3.2	1.2	4.6	6.2	3.4	3.4	2.6	-	5.8	5.3	3.6	3.4	742
-	2.4	0.3	1.5	-	1.2	0.5	2.2	-	1.1	-	2.3	743
3.2	-	0.7	-	0.5	1.0	-	-	1.2	-	0.7	1.1	744
-	-	-	-	-	-	-	-	-	-	-	-	745
19.4	9.7	17.8	23.2	27.0	19.4	24.6	15.6	20.5	29.7	21.4	27.3	746
22.6	3.6	14.5	34.0	22.7	20.2	12.8	6.7	31.6	27.6	19.2	13.7	746
25.9	9.7	8.2	10.8	11.6	8.3	13.3	6.7	12.4	9.5	7.1	11.4	747
-	2.4	1.3	3.1	3.1	3.9	1.5	-	8.7	-	1.4	2.3	748
6.5	3.6	5.9	6.2	5.3	5.5	5.6	17.8	11.2	7.4	12.8	8.0	749
6.5	3.6	6.9	6.2	8.0	11.3	11.3	11.1	3.1	7.4	8.5	3.4	750
3.2	10.9	7.9	4.6	11.1	7.1	8.2	4.5	10.5	6.4	8.5	5.7	751
-	1.2	3.6	3.1	2.4	2.4	1.0	-	3.7	4.2	2.1	1.1	752
16.2	14.6	5.3	27.8	7.2	14.6	9.2	-	19.9	28.6	15.7	17.1	753
9.7	-	2.0	13.9	6.5	5.5	6.1	8.9	19.9	13.8	21.4	8.0	754
6.5	4.9	0.7	1.5	1.4	3.6	2.6	4.5	8.7	6.4	4.3	1.1	755
-	6.1	5.9	9.3	4.8	6.7	9.7	11.1	3.1	2.1	7.1	3.4	756
3.2	1.2	0.7	1.5	0.5	1.4	0.5	4.5	1.9	-	1.4	-	757
6.5	8.5	6.3	9.3	5.6	6.9	12.8	6.7	6.2	5.3	6.4	11.4	758
6.5	-	5.6	-	1.9	3.5	4.6	2.2	7.4	2.1	4.3	6.8	759
lich												
126.5	80.7	87.9	99.6	115.0	111.1	120.6	146.1	178.2	142.9	136.7	88.4	740-759
-	-	-	-	0.8	0.1	-	-	-	-	-	-	740
6.7	2.6	3.1	-	2.8	2.1	3.8	9.0	0.7	1.1	0.8	3.7	741
13.3	1.3	3.8	3.3	3.1	4.1	2.1	6.7	4.6	5.7	3.0	1.2	742
3.3	-	-	-	0.3	0.2	-	2.2	1.3	-	-	-	743
-	-	0.7	-	0.5	1.2	0.5	-	1.3	2.3	-	1.2	744
-	-	-	-	-	-	-	-	-	-	-	-	745
16.6	9.0	13.3	16.3	21.0	17.5	35.9	15.7	25.5	34.3	12.8	16.0	746
13.3	11.5	11.2	13.1	19.7	17.4	13.9	20.2	24.9	27.4	14.3	3.7	746
6.7	7.7	7.7	4.9	9.0	7.4	10.2	4.5	7.9	14.9	6.0	2.5	747
3.3	9.0	2.8	-	3.1	3.6	2.7	4.5	4.6	2.3	4.5	2.5	748
16.6	6.4	5.6	3.3	4.1	4.1	6.4	2.2	9.2	5.7	5.3	7.4	749
3.3	1.3	2.8	4.9	6.1	5.0	3.8	9.0	3.3	-	5.3	6.1	750
-	-	6.3	3.3	5.1	7.2	4.3	2.2	5.9	5.7	3.8	6.1	751
-	1.3	2.1	4.9	2.0	2.0	1.6	2.2	-	2.3	1.5	1.2	752
10.0	2.6	1.4	3.3	8.2	8.4	8.0	13.5	9.2	12.6	4.5	12.3	753
6.7	1.3	3.1	22.9	8.2	7.9	5.9	13.5	48.5	10.3	57.8	7.4	754
6.7	2.6	2.4	3.3	2.3	3.7	3.2	11.2	6.5	2.3	6.8	1.2	755
-	9.0	7.0	3.3	7.2	7.4	5.9	6.7	7.9	6.9	2.3	3.7	756
-	3.8	2.1	3.3	1.3	0.9	0.5	2.2	2.6	-	2.3	-	757
16.6	7.7	8.0	9.8	8.2	7.4	8.6	11.2	8.5	4.6	4.5	7.4	758
3.3	3.8	4.5	-	2.0	3.4	3.2	9.0	5.9	4.6	1.5	4.9	759

Systematisches Verzeichnis der Krankenhäuser und Vorsorge- oder Rehabilitationseinrichtungen, Stand 31.12.1995

Das Verzeichnis der Krankenhäuser und Vorsorge- oder Rehabilitationseinrichtungen weist alle Einrichtungen in Deutschland nach, die im Berichtsjahr 1995 zur stationären Versorgung der Bevölkerung beigetragen haben, sofern ihre Zustimmung für eine Veröffentlichung vorlag.

Für jede Einrichtung sind nachgewiesen:

- Name, Anschrift, Telefonnummer und Art der Einrichtung,
- Name und Art des Trägers,
- bei Krankenhäusern die Zahl der jahresdurchschnittlich vorhandenen Plan- und aufgestellten Betten insgesamt und nach Fachabteilungen,
- die Zahl der Tages- oder Nachtklinikplätze insgesamt und nach Fachabteilungen, sowie
- bei Vorsorge- oder Rehabilitationseinrichtungen die Zahl der jahresdurchschnittlich aufgestellten Betten insgesamt und nach Fachabteilungen.

Die Einrichtungen sind nach administrativen Gebietseinheiten (Bundesländer, Regierungsbezirke und Kreise) geordnet, die sich an der amtlichen Gliederung orientiert. Innerhalb der Kreise richtet sich die Reihenfolge nach dem Namen der Gemeinde, der Art und dem Namen der Einrichtung.

Daneben enthält die Veröffentlichung Vorbemerkungen zum Umfang und der Art der Darstellung und Erläuterungen zu einzelnen Merkmalen. In einem allgemeinen Überblick wird unter anderem der Anteil der im Verzeichnis berücksichtigten Einrichtungen und Betten auf der Ebene der Bundesländer dargestellt.

Das Verzeichnis der Krankenhäuser und Vorsorge- oder Rehabilitationseinrichtungen ist derzeit nur auf Diskette erhältlich. Das Diskettenpaket wird auf einer Diskette (3 1/2") in gepackter Form geliefert und hat einen Gesamtspeicherbedarf von 4,0 MB. Die Daten sind unter EXCEL 5.0 gespeichert.

Für die Diskettenversion sind folgende Installationen notwendig:

- PC mit Betriebssystem MS-DOS, 3 1/2" Diskettenlaufwerk
- Programm EXCEL 5.0 (.xls) oder Programme, die EXCEL 5.0-Dateien einlesen können.

✂ -----

Bestellschein

Statistisches Bundesamt
- Gruppe ZB, PVM -
65180 Wiesbaden

Wir bestellen:

Systematisches Verzeichnis der Krankenhäuser und der Vorsorge- oder Rehabilitationseinrichtungen,
Stand: 31.12.1995

☐ 1 Diskette für DM 98,- / EUR 50,11 ☐

Lieferanschrift

Name / Vorname / Firma

Straße, Nr. / Postfach

Postleitzahl / Wohnort



Ansprechpartner / Telefonnummer

Datum Unterschrift / Firmenstempel

Die Bezahlung erfolgt nach Rechnungsstellung.

Eine Neuauflage des Systematischen Verzeichnisses der Krankenhäuser und der Vorsorge- oder Rehabilitationseinrichtungen, Stand: 31.12.2000 wird voraussichtlich Ende des Jahres 2001 erscheinen.

Diskettenpaket KH-DIAG - Diagnosedaten der Krankenhauspatienten

Das Diskettenpaket KH-DIAG enthält für alle dreistelligen Positionen der ICD-9 die Zahl der im Berichtsjahr aus dem Krankenhaus entlassenen vollstationären Patienten nach Alter, einschließlich der durchschnittlichen Verweildauer.

Neben der Differenzierung nach Geschlecht erfolgt auch eine gesonderte Darstellung für die Patienten, bei denen in Verbindung mit der Hauptdiagnose eine Operation erfolgte, für die gestorbenen Patienten und für die sog. Kurzlieger. Des weiteren werden auch die sog. Stundenfälle, welche in den vorherigen Patientenzahlen nicht berücksichtigt sind, vollständig nach Diagnosen und Alter aufgeschlüsselt.

Seit 1997 enthält das Diskettenpaket auch Angaben für die 16 Länder. Es handelt sich hierbei um Daten nach dem Behandlungsort (Standort des Krankenhauses) und nicht nach dem Wohnort der Patienten. Werden diese Daten in Relation zu der Bevölkerung gesetzt, so muß vor fehlerhaften Interpretationen gewarnt werden, da teilweise erhebliche Patientenwanderungen zwischen den Ländern und hierbei insbesondere in die Stadtstaaten erfolgen. Eine Übersicht über die Patientenwanderungen enthält die regelmäßig erscheinende Veröffentlichung Fachserie 12 Reihe 6.2: Diagnosedaten der Krankenhauspatienten des Statistischen Bundesamtes in Tabelle 7.

KH-DIAG liefert damit eine tiefgehende Darstellung der Häufigkeit von Krankenhausbehandlungen in einzelnen Krankheiten. Epidemiologische Studien hinsichtlich der Morbidität in Deutschland können mit diesem Datenmaterial auf eine zuverlässige Datenbasis zurückgreifen. Gleichzeitig wird das Leistungsgeschehen in den Krankenhäusern auf eine sehr differenzierte Weise abgebildet.

Das Zahlenmaterial wird, entsprechend der obigen Gliederung, in 8 Dateien bereitgestellt, wobei jede dieser Dateien rund 1 100 Zeilen und 24 Spalten (mit zwei Ausnahmen) enthält. Das Diskettenpaket wird auf einer Diskette (3 1/2") in gepackter Form geliefert und hat einen Gesamtspeicherbedarf von rund 3 MB. Als Dateiformat wird EXCEL 5.0 verwendet.

Installationsvoraussetzung: PC mit Betriebssystem MS-DOS, 3 1/2" Diskettenlaufwerk, Programm EXCEL 5.0.

Der Preis des Diskettenpakets beträgt 98,00 DM oder 50,11 EUR.

✂ -----

Bestellschein

Statistisches Bundesamt
- Gruppe ZB, PVM -
65180 Wiesbaden

Wir bestellen:

Diskettenpaket KH-DIAG - Diagnosedaten der Krankenhauspatienten 1999

☐ 1 Diskette für DM 98,-- / EUR 50,11 

**Der direkte
Telefax
06 11/75 25 55
Draht**

Lieferanschrift

Name / Vorname / Firma

Ansprechpartner / Telefonnummer

Straße, Nr. / Postfach

Postleitzahl / Wohnort

Datum

Unterschrift / Firmenstempel

Die Bezahlung erfolgt nach Rechnungsstellung.

Fachserie 12: Gesundheitswesen

Reihe 1: Ausgewählte Zahlen für das Gesundheitswesen

Die *unregelmäßig* erscheinende Querschnittsveröffentlichung bietet einen Überblick über den gesamten Bereich des Gesundheitswesens. Außer den wichtigsten Daten über Kranke, Schwangerschaftsabbrüche, Todesursachen, Ärzte/Ärztinnen und sonstige Berufe des Gesundheitswesens sowie Krankenhäuser werden auch Ergebnisse aus fachübergreifenden Statistiken (Gesetzliche Kranken-, Renten- und Unfallversicherung, Ärzte/Ärztinnen und Zahnärzte/Zahnärztinnen nach der Beteiligung an der kassenärztlichen Versorgung, Verunglückte bei Straßenverkehrsunfällen sowie Schulen und Schüler des Gesundheitswesens) veröffentlicht. Für besonders wichtige Eckdaten werden längere Zeitreihen nachgewiesen.

Reihe 2: Meldepflichtige Krankheiten

In dem *Jahresbericht* werden Zahlen über Tuberkuloseerkrankungen, Geschlechtskrankheiten und sonstige nach dem Bundesseuchengesetz zu meldende Krankheiten veröffentlicht.

Tuberkulose: Die an aktiver Tuberkulose Erkrankten werden nach Diagnose- und Altersgruppen sowie nach Bundesländern nachgewiesen. Sterbefälle an Tuberkulose werden nach Bundesländern aufgegliedert.

Geschlechtskrankheiten: Die Daten über gemeldete Erkrankte umfassen die Merkmale Art der Erkrankung, Geschlecht und Altersgruppen.

Sonstige meldepflichtige Krankheiten werden nach der Art der Erkrankung, Altersgruppen und Regierungsbezirken nachgewiesen.

Reihe 3: Schwangerschaftsabbrüche

In dieser *jährlich* erscheinenden Reihe werden Daten über die Begründung des Abbruchs, die Schwangerschaftsdauer, Art und Ort des Eingriffs, die beobachteten Komplikationen und die Dauer des Krankenhausaufenthaltes veröffentlicht. Daneben werden Angaben zur Person der Schwangeren (Alter, Familienstand, Zahl der versorgten Kinder und Zahl der vorangegangenen Schwangerschaften) gebracht.

Reihe 4: Todesursachen in Deutschland

In dem *Jahresbericht* werden Angaben über Sterbefälle nach ausgewählten Todesursachen in detaillierter systematischer und altersmäßiger Gliederung sowie besondere Nachweisungen über Säuglings- und Müttersterblichkeit veröffentlicht.

Reihe 5: Berufe des Gesundheitswesens

Die *jährliche* Veröffentlichung enthält Angaben über die berufstätigen Ärzte/Ärztinnen und Zahnärzte/Zahnärztinnen nach Berufsausübung und Gebietsbezeichnungen sowie über die sonstigen im Gesundheitswesen tätigen Personen. Neben Apotheken, Apothekern/Apothekerinnen und Tierärzten/Tierärztinnen wird auch das Personal der Gesundheitsämter nach Art des Berufes nachgewiesen.

Reihe 6: Krankenhausstatistik

6.1: Grunddaten der Krankenhäuser und Vorsorge- oder Rehabilitationseinrichtungen

Jährlich wird innerhalb des Berichts im wesentlichen die sachliche und personelle Ausstattung der Krankenhäuser und Vorsorge- oder Rehabilitationseinrichtungen sowie die Zahl der behandelten voll- und teilstationären Patienten nachgewiesen.

6.2: Diagnosedaten der Krankenhauspatienten

Ab dem Berichtsjahr 1993 werden in diesem Erhebungsteil *jährlich* die Krankenhausaufenthalte der vollstationären Patienten nach Hauptdiagnosen dargestellt. Die Diagnosedaten werden unter anderem nach Alter und Geschlecht, Verweildauer, Behandlungs- und Wohnort (Bundesland) sowie der Frage gegliedert, ob im Zusammenhang mit der Hauptdiagnose eine Operation durchgeführt wurde.

6.3 Kostennachweis der Krankenhäuser

In dem *Jahresbericht* zum Kostennachweis werden die Selbstkosten der Krankenhäuser nach Hauptkostenarten veröffentlicht. Die Personalkosten sind nach Personalgruppen, die Sachkosten nach Kostenarten gegliedert. Zusätzlich enthält diese Reihe wichtige Kennziffern zu den Krankenhauskosten.

Reihe S: Sonderbeiträge

S.2: Ausgaben für Gesundheit 1970 bis 1998

Für jedes der Berichtsjahre sind die Ausgaben im Gesundheitsbereich nach Leistungsarten, Ausgabeträgern und -arten aufgegliedert.


S.3: Fragen zur Gesundheit

Die Ergebnisse des Mikrozensus vom April 1995 vermitteln einen Überblick über kranke und unfallverletzte Personen in demographischer und sozioökonomischer Gliederung, differenziert nach Dauer der Krankheit/Unfallverletzung, Arbeitsunfähigkeit, Art und Dauer der Behandlung und Art des Unfalls. Ferner sind Angaben über die Verwendung von Jodsalz und die Rauchgewohnheiten der Bevölkerung enthalten. Hierzu werden u.a. schichtspezifische und regionale Unterschiede dargestellt.



Statistisches Bundesamt
Gustav-Stresemann-Ring 11
65189 Wiesbaden

Veröffentlichungen und Prospekte sind durch den Verlag METZLER-POESCHEL, Verlagsauslieferung SFG – Servicecenter Fachverlage GmbH, Postfach 43 43, 72774 Reutlingen, Tel. 0 70 71 / 93 53 50, erhältlich.



Neue Ausgabe!

STATIS

Statistische Zeitreihen auf einer CD-ROM

**Gesamtpaket auf einer
einzigen CD-ROM**

**Daten über
Bevölkerung und Soziales,
Wirtschaft und Finanzen,
Handel und Gewerbe,
Konjunktur und Produ-
zierendes Gewerbe**

**Netzwerkfähig ohne
Aufpreis**

Rabattregelungen

Weitere Informationen

Deutschland in Zahlen Die Datenbank aus 1. Hand

Alle aktuellen Zeitreihen über die wirtschaftliche und soziale Entwicklung in Deutschland bieten wir als Gesamtpaket auf einer einzigen CD-ROM an. Diese umfassende statistische Datenbank liefert die Grundlage für alle makroökonomischen Analysen und Auswertungen – **von Profis für Profis.**

Auch Sie können über diesen sehr breit gefächerten, tief gegliederten und vollständig dokumentierten Datenpool verfügen.

Die neue STATIS-CD-ROM enthält rund 450 000 statistische Zeitreihen und wird halbjährlich aktualisiert. Alle Informationen werden mit einer komfortablen Recherchesoftware erschlossen.

Preise im Abonnement:

3.600 DM (1.840,65 EUR) für die erste Lieferung,
800 DM (409,03 EUR) für jedes Update.

Die CD-ROM kann ohne Aufpreis auch in internen Netzwerken betrieben werden.

Weitere Informationen zu den Inhalten von STATIS sowie zu den Möglichkeiten der Rabattierung für besondere Nutzergruppen (z.B. Bibliotheken, Universitäten) erhalten Sie beim

Statistischen Bundesamt
Gruppe I C
65180 Wiesbaden
oder unter
Telefon 0611 / 75 2404 oder 2716,
Telefax 0611 / 72 4000 oder
E-Mail statis@statistik-bund.de

... Neue Ausgabe ... Frühjahr 2001 ... Neue Ausgabe ... Frühjahr 2001 ... Neue Ausgabe ...

Bestellnummer: 2120620-99700