

Statistisches Bundesamt

Gesundheitswesen




Fachserie **12**

Reihe 6.2

Diagnosedaten der Krankenhauspatienten


1996

— **METZLER
POESCHEL** —



Statistisches Bundesamt

Gesundheitswesen



Fachserie **12**

Reihe 6.2

Diagnosedaten der Krankenhauspatienten

1996

Statistisches Bundesamt
Bibliothek - Dokumentation - Archiv

**METZLER
POESCHEL**

Herausgeber: Statistisches Bundesamt, Wiesbaden



Fachliche Informationen zu dieser Veröffentlichung können Sie direkt beim Statistischen Bundesamt erfragen:
Gruppe VII D, Telefon: 06 11 / 75 25 34 oder Fax: 06 11 / 75 39 63

Verlag: Metzler-Poeschel, Stuttgart

Verlagsauslieferung: SFG – Servicecenter Fachverlage GmbH
Postfach 43 43
72774 Reutlingen
Telefon: 0 70 71 / 93 53 50
Telefax: 0 70 71 / 3 36 53
Internet: <http://www.s-f-g.com>
E-Mail: staba@s-f-g.com

Erscheinungsfolge: jährlich

Erschienen im Juli 1998

Preis: DM 24,80

Bestellnummer: 2120620 - 96700

Recyclingpapier aus 100 % Altpapier.



Die Daten der Krankenhausstatistik können über eine kostenpflichtige Sonderauswertung auch auf Disketten bereitgestellt werden. Insbesondere für die vielfältigen Fragestellungen zu den Diagnosedaten bietet sich eine Datenbereitstellung auf Disketten an.

Standarddiskettenpakete werden für die Diagnosedaten seit dem Berichtsjahr 1993 angeboten (KH-DIAG); mit dem Diskettenpaket KH-VERZ liegt zusätzlich das Verzeichnis der Krankenhäuser und der Vorsorge- oder Rehabilitationseinrichtungen, Stand 31.12.1995 auf Datenträger vor. Nähere Hinweise zur Datengliederung und den Installationsvoraussetzungen sowie ein Bestellschein sind im Anhang zu finden.



Daten aus dieser Veröffentlichung sind auch in unserer Datenbank STATIS-BUND als Zeitreihen gespeichert und können gegen Entgelt via Internet (www.statistik-bund.de/zeitreih/home.htm), auf Diskette, Magnetbandkassette oder CD-ROM bezogen werden.

Nähere Informationen dazu erhalten Sie telefonisch unter:

06 11 / 75 - 27 16 oder - 22 56 oder per Fax unter 06 11 / 72 40 00.



Allgemeine Informationen über das Statistische Bundesamt und sein Datenangebot erhalten Sie:

- im Internet: <http://www.statistik-bund.de>

oder bei unseren Allgemeinen Auskunftsdiensten

65180 Wiesbaden

- Telefon: 06 11 / 75 24 05
- Telefax: 06 11 / 75 33 30
- E-Mail: auskunftsdienst@stba.bund400.de

Zweigstelle Berlin

Postfach 276

10124 Berlin

- Telefon: 030 / 23 24 68 66
- Telefax: 030 / 23 24 68 72
- E-Mail: stba-berlin.infodienst@t-online.de

© Copyright: Statistisches Bundesamt, Wiesbaden 1998
Alle Rechte vorbehalten.

Es ist insbesondere nicht gestattet, ohne ausdrückliche Genehmigung des Statistischen Bundesamtes diese Veröffentlichung oder Teile daraus für gewerbliche Zwecke zu übersetzen, zu vervielfältigen, auf Mikrofilme/-fiche zu verfilmen oder in elektronische Systeme einzuspeichern.

Inhalt

Textteil

Erläuterungen zur Statistik	Seite	5
Erläuterungen zu einzelnen Erhebungsmerkmalen	6	
Erläuterung zu den Ergebnissen.....	8	
Allgemeiner Überblick	9	
Schaubilder	10	

Tabellenteil

1	Aus dem Krankenhaus entlassene vollstationäre Patienten (einschl. Sterbefälle, ohne Stundenfälle) 1996 nach Krankheitsklassen	11
2	Aus dem Krankenhaus entlassene vollstationäre Patienten (einschl. Sterbefälle, ohne Stundenfälle) 1996	
2.1	Nach ausgewählten Diagnosen und Altersgruppen	
2.1.1	Insgesamt - Anzahl	12
2.1.2	Insgesamt - Verweildauer	14
2.2	Nach ausgewählten Diagnosen und Altersgruppen	
2.2.1	Männlich - Anzahl	16
2.2.2	Männlich - Verweildauer	18
2.3	Nach ausgewählten Diagnosen und Altersgruppen	
2.3.1	Weiblich - Anzahl	20
2.3.2	Weiblich - Verweildauer	22
2.4	Nach ausgewählten Diagnosen und Altersgruppen	
2.4.1	Mit Operation - Anzahl	24
2.4.2	Mit Operation - Verweildauer	26
2.5	Nach ausgewählten Diagnosen und Altersgruppen	
2.5.1	Sterbefälle - Anzahl	28
2.5.2	Sterbefälle - Verweildauer	30
2.6	Nach ausgewählten Diagnosen und Altersgruppen	
2.6.1	Kurzlieger mit einer Verweildauer von 1 bis 3 Tagen - Anzahl	32
2.6.2	Kurzlieger mit einer Verweildauer von 1 bis 3 Tagen - Verweildauer	34
2.7	Nach Diagnosen und Altersgruppen - Anzahl	36
3	Aus dem Krankenhaus entlassene vollstationäre Patienten (einschl. Sterbefälle, ohne Stundenfälle) 1996	
3.1	Nach ausgewählten Diagnosen und Ländern (Behandlungsort)	
3.1.1	Insgesamt - Anzahl	64
3.1.2	Insgesamt - Verweildauer	66
3.1.3	Insgesamt - je 10 000 Einwohner	68
3.2	Nach ausgewählten Diagnosen und Ländern (Behandlungsort)	
3.2.1	Mit Operation - Anzahl	70
3.2.2	Mit Operation - Verweildauer	72
3.2.3	Mit Operation - je 10 000 Einwohner	74
3.3	Nach ausgewählten Diagnosen und Ländern (Behandlungsort)	
3.3.1	Männlich - Anzahl	76
3.3.2	Männlich - Verweildauer	78
3.4	Nach ausgewählten Diagnosen und Ländern (Behandlungsort)	
3.4.1	Weiblich - Anzahl	80
3.4.2	Weiblich - Verweildauer	82
4	Aus dem Krankenhaus entlassene Stundenfälle (einschl. Sterbefälle) 1996 nach ausgewählten Diagnosen und Altersgruppen - Anzahl	84
5	Aus dem Krankenhaus entlassene vollstationäre Patienten (einschl. Stunden- und Sterbefälle) 1996	
5.1	Nach Fachabteilungen mit der längsten Verweildauer und Altersgruppen - Anzahl	86
5.2	Nach Krankenhaustypen und Altersgruppen - Anzahl	88
5.3	Nach Ländern (Behandlungsort) und Altersgruppen - Anzahl	92

6	Aus dem Krankenhaus entlassene vollstationäre Patienten (einschl. Sterbefälle, ohne Stundenfälle) 1996	
6.1	Nach Krankenhaustypen und Krankheitsklassen	
6.1.1	Insgesamt - Anzahl	96
6.1.2	Insgesamt - Verweildauer	100
6.2	Nach Krankenhaustypen und Krankheitsklassen	
6.2.1	Männlich - Anzahl	104
6.2.2	Männlich - Verweildauer	108
6.3	Nach Krankenhaustypen und Krankheitsklassen	
6.3.1	Weiblich - Anzahl	112
6.3.2	Weiblich - Verweildauer	116
6.4	Nach Krankenhaustypen und Krankheitsklassen	
6.4.1	Mit Operation - Anzahl	120
6.4.2	Mit Operation - Verweildauer	124
6.5	Nach Krankenhaustypen und Krankheitsklassen	
6.5.1	Kurzlieger mit einer Verweildauer von 1 bis 3 Tagen - Anzahl	128
6.5.2	Kurzlieger mit einer Verweildauer von 1 bis 3 Tagen - Verweildauer	132
6.6	Nach Ländern und Krankheitsklassen	
6.6.1	Insgesamt - Anzahl	136
6.6.2	Insgesamt - Verweildauer	140
7	Aus dem Krankenhaus entlassene vollstationäre Patienten (einschl. Sterbefälle, ohne Stundenfälle) 1996 nach dem Wohnort (Land), Behandlungsort (Land) und Krankheitsklassen	
7.1	Insgesamt - Anzahl, Pflegetage, Verweildauer	144
7.2	Krankheitsklassen - Anzahl	146
8	Aus dem Krankenhaus entlassene vollstationäre Patienten (einschl. Stunden- und Sterbefälle) 1996	
8.1	Im Geburtsjahr wegen angeborenen Fehlbildungen vollstationär behandelte Fälle nach Diagnosen und Ländern (Wohnort) - Anzahl	156
8.2	Im Geburtsjahr wegen angeborenen Fehlbildungen vollstationär behandelte Fälle nach Diagnosen und Ländern (Wohnort) - je 10 000 Lebendgeborene	158

Gebietsstand

Die Angaben für **Deutschland** beziehen sich auf die Bundesrepublik Deutschland nach dem Gebietsstand seit dem 3.10.1990

Die Angaben für das **frühere Bundesgebiet** beziehen sich auf die Bundesrepublik Deutschland nach dem Gebietsstand bis zum 3.10.1990; sie schließen Berlin-West ein.

Die Angaben für die **neuen Länder und Berlin-Ost** beziehen sich auf die Länder Brandenburg, Mecklenburg-Vorpommern, Sachsen, Sachsen-Anhalt, Thüringen sowie auf Berlin-Ost.

Zeichenerklärung

- nichts vorhanden
- . Zahlenwert unbekannt oder geheimzuhalten
- Die in den einzelnen Größenklassen geheimzuhaltenden Angaben wurden mit den Werten der jeweils nachfolgenden Größenklasse zusammengefaßt.
- / Keine Angaben, da Zahlenwert nicht sicher genug

Abkürzungen

- ICD/9 = Internationale Klassifikation der Krankheiten, Verletzungen und Todesursachen (9. Revision)
- n.n.bez. = nicht näher bezeichnet
- o.n.A. = ohne nähere Angabe

Im allgemeinen ist ohne Rücksicht auf die Endsumme auf- bzw. abgerundet worden. Deshalb können sich bei der Summierung von Einzelangaben geringfügige Abweichungen in der Endsumme ergeben.

Die Ergebnisse der Länder in tiefer regionaler Gliederung werden in den "Statistischen Berichten" der Statistischen Landesämter unter der Kennziffer A IV 9 - j veröffentlicht.

Erläuterungen zur Statistik

Rechtsgrundlage

Verordnung über die Bundesstatistik für Krankenhäuser (Krankenhausstatistik-Verordnung — KHStatV) vom 10.4.1990 (BGBl. I S. 730) in Verbindung mit § 28 Abs. 2 des Gesetzes zur wirtschaftlichen Sicherung der Krankenhäuser und zur Regelung der Krankenhauspflegesätze (Krankenhausfinanzierungsgesetz - KHG) in der Fassung der Bekanntmachung vom 10.4.1991 (BGBl. I S. 886), zuletzt geändert durch Artikel 8 des Gesetzes vom 23.6.1997 (BGBl. I S. 1520, 1531) in Verbindung mit dem Gesetz über die Statistik für Bundeszwecke (Bundesstatistikgesetz - BStatG) vom 22. Januar 1987 (BGBl. I S. 462, 565), zuletzt geändert durch Artikel 2 des Gesetzes vom 17.1.1996 (BGBl. I S. 34).

Art, Umfang und Zweck der Erhebung

Es handelt sich um eine jährliche Totalerhebung der Krankenhäuser sowie Vorsorge- oder Rehabilitationseinrichtungen, deren organisatorischer Einheiten, personeller und sachlicher Ausstattung sowie der von ihnen erbrachten Leistungen. Daneben werden Angaben über die Krankenhauskosten, über die Zahl der Krankenhauspatienten und die Art ihrer Erkrankungen sowie über Ausbildungsstätten an Krankenhäusern erfaßt. Die Ergebnisse der Krankenhausstatistik bilden die statistische Basis für viele gesundheitspolitische Entscheidungen des Bundes und der Länder und dienen den an der Krankenhausfinanzierung beteiligten Institutionen als Planungsgrundlage. Die Erhebung liefert wichtige Informationen über die Struktur der stationären Versorgung, über die Zusammenhänge zwischen Morbiditäts- und Kostenentwicklung im Krankenhausbereich sowie über die regionale Häufigkeit von Krankheitsarten. Sie dient damit letztlich auch der Wissenschaft und Forschung und trägt zur Information der Bevölkerung bei.

Abgrenzung des Erhebungsbereichs

Die Krankenhausstatistik erstreckt sich auf alle Krankenhäuser einschließlich der mit ihnen verbundenen Ausbildungsstätten sowie auf alle Vorsorge- oder Rehabilitationseinrichtungen. Ausgenommen sind Krankenhäuser im Straf- oder Maßregelvollzug sowie Polizeikrankenhäuser.

Krankenhäuser im Sinne dieser Erhebung sind Einrichtungen, die gemäß § 107 Abs. 1 Sozialgesetzbuch V. Buch (SGB V)

- der Krankenhausbehandlung oder Geburtshilfe dienen,
- fachlich-medizinisch unter ständiger ärztlicher Leitung stehen, über ausreichende, ihrem Versorgungsauftrag entsprechende diagnostische und therapeutische Möglichkeiten verfügen und nach wissenschaftlich anerkannten Methoden arbeiten,
- mit Hilfe von jederzeit verfügbarem ärztlichem, Pflege-, Funktions- und medizinisch-technischem Personal darauf eingerichtet sind, vorwiegend durch ärztliche und pflegerische Hilfeleistung Krankheiten der Patienten zu erkennen, zu heilen, ihre Verschlimmerung zu verhüten, Krankheitsbeschwerden zu lindern oder Geburtshilfe zu leisten,

und in denen

- die Patienten untergebracht und gepflegt werden können.

Von Krankenhäusern zu unterscheiden sind Vorsorge- oder Rehabilitationseinrichtungen im Sinne von § 107 Abs. 2 SGB V. Letztere sind zu diesem Teil der Krankenhausstatistik nicht auskunftspflichtig.

Maßgeblich für die statistische Erfassung einer Einrichtung ist die Wirtschaftseinheit. Hierunter wird jede organisatorische Einheit verstanden, die unter einheitlicher Verwaltung steht und für die auf Grundlage der kaufmännischen Buchführung ein Jahresabschluß erstellt wird. Ein Krankenhaus als Wirtschaftseinheit kann mehrere selbständig geleitete Fachabteilungen oder Fachkliniken umfassen, wie dies z.B. bei Universitätskliniken in der Regel der Fall ist.

Erhebungsprogramm

Das Erhebungsprogramm der Krankenhausstatistik umfaßt drei Teile.

- Teil I: Grunddaten
- Teil II: Diagnosen
- Teil III: Kostennachweis

Während die Krankenhausangaben zu allen Erhebungsteilen zu liefern haben, bezieht sich die Auskunftspflicht der Vorsorge- oder Rehabilitationseinrichtungen nur auf die Grunddaten und hierbei auch nur auf einen eingeschränkten Merkmalskatalog. Letzteres gilt auch für die Krankenhäuser der Bundeswehr, die Angaben zu den Grunddaten und Diagnosen nur insofern machen, als sie Leistungen für Zivilpatienten erbringen. Aus organisatorischen Gründen hat die Erhebung für die Diagnosen erst mit dem Berichtsjahr 1993 begonnen. Die anderen Angaben werden mit Ausnahme des Personals der Einrichtungen erstmals für das Berichtsjahr 1990 ermittelt, die Personalerhebung ist ab 1991 mit einbezogen. In den neuen Ländern erfolgte die Umstellung auf die bundeseinheitliche Krankenhausstatistik mit dem Berichtsjahr 1991.

Aufbereitung

Die Ergebnisse werden jährlich zusammengestellt. Die Angaben über die Grunddaten der Krankenhäuser und Vorsorge- oder Rehabilitationseinrichtungen werden in der Fachserie 12 Gesundheitswesen, Reihe 6.1 Grunddaten der Krankenhäuser und Vorsorge- oder Rehabilitationseinrichtungen veröffentlicht. Die ab 1993 anfallenden Diagnoseangaben der Krankenhauspatienten erscheinen in der vorliegenden Reihe 6.2. Der Nachweis der Kosten der Krankenhäuser erfolgt in der Reihe 6.3.

In unregelmäßigen Abständen wird ein "Verzeichnis der Krankenhäuser und Vorsorge- oder Rehabilitationseinrichtungen" erstellt, in dem alle Einrichtungen nachgewiesen werden, die entsprechend § 7 Absatz 2 KHStatV der Aufnahme in das Verzeichnis zugestimmt haben. Es enthält Name und Anschrift der Einrichtung, den Name und die Art des Trägers, die Art der Einrichtung sowie die aufgestellten Betten und Planbetten nach Fachabteilungen. Zuletzt ist das Verzeichnis mit Stand 31.12.1995 erschienen. Es ist als Diskettenversion für DM 98,00 erhältlich. Ein Bestellzettel und weitere Informationen enthält der Anhang dieser Fachserie.

Erläuterungen zu einzelnen Erhebungsmerkmalen

– Patienten –

Die Meldungen zur Diagnosestatistik beziehen sich auf alle im Laufe des Berichtsjahres entlassenen vollstationären Patienten und umfassen die Erhebungsmerkmale nach § 3 Nr. 14 KHStatV. Ansatzpunkt für die Erfassung ist die Entlassung aus dem Krankenhaus.

Die Angaben betreffen auch die im Krankenhaus verstorbenen Patienten, nicht jedoch teilstationär oder ambulant behandelte Patienten sowie gesunde Neugeborene. Bei mehrfach im Jahr vollstationär behandelten Patienten, wird für jeden Krankenhausaufenthalt jeweils ein vollständiger Datensatz erstellt; gleiches gilt für beurlaubte Patienten, wenn für die Urlaubszeit keine Pflegesätze berechnet werden. Erfasst wird die ununterbrochene vollstationäre Behandlung im Krankenhaus, unabhängig von der Zahl der dabei durchlaufenen Fachabteilungen.

Übersicht 1 Erhebungsmerkmale der Diagnosestatistik

– Geschlecht
– Geburtsmonat, Geburtsjahr
– Zugangsdatum (Tag, Monat, Jahr)
– Abgangsdatum (Tag, Monat, Jahr)
– Sterbefall (ja/nein)
– Hauptdiagnose (3-stelliger ICD-9 Schlüssel)
– Operation im Zusammenhang mit der Hauptdiagnose (ja/nein)
– Fachabteilung, in der der Patient am längsten gelegen hat
– Wohnort der Patienten (Postleitzahl, Gemeindennamen)

Alter

Als Alter wird das am Tage der Krankenhausaufnahme erreichte Alter herangezogen. Dieses ergibt sich aus der Angabe des Geburtsdatums und des Zugangsdatum

Verweildauer

Als Verweildauer wird die durchschnittliche Verweildauer aller im Berichtsjahr aus dem Krankenhaus entlassenen Patienten (ohne Stundenfälle) errechnet. Die Verweildauer der einzelnen Krankenhauspatienten ergibt sich aus der Differenz zwischen den beiden Angaben Zugangsdatum ins Krankenhaus und Abgangsdatum aus dem Krankenhaus. Die durchschnittliche Verweildauer gibt die Zahl der Tage an, die die Patienten durchschnittlich in stationärer Behandlung verbringen.

Im Gegensatz hierzu wird in den Reihen 6.1 (Grunddaten) und 6.3 (Kostennachweis) die durchschnittliche Verweildauer nicht über das Zu- und Abgangsdatum sondern als Quotient aus der Summe der Pflegetage und der sog. Fallzahl ermittelt (vgl. Erläuterungen Reihe 6.1 oder 6.3 der Fachserie 12). Aufgrund der unterschiedlichen Berechnungsweisen, welche aus der Erhebung von unterschiedlichen Tatbeständen resultiert, ergeben sich Differenzen in den Werten für die durchschnittliche Verweildauer zwischen der vorliegenden Reihe 6.2 (Diagnosen der Krankenhauspatienten) und den beiden Reihen 6.1 (Grunddaten) und 6.3 (Kostennachweis).

Stundenfälle innerhalb eines Tages

Patienten, die in ein Krankenhaus aufgenommen und noch am gleichen Tag wieder entlassen bzw. in ein anderes Krankenhaus verlegt werden, sowie Patienten, die am Aufnahmetag verstorben sind. Die Stundenfälle innerhalb eines Tages bleiben bei der Berechnung der durchschnittlichen Verweildauer

unberücksichtigt. Angaben über die Stundenfälle ergeben sich aus der Tabelle 4. In den Tabellen 1 bis 3 und 6 bis 7 sind die Stundenfälle nicht berücksichtigt.

Kurzlieger mit einer Verweildauer von 1 bis 3 Tagen

Als Kurzlieger sind Patienten angegeben, die wegen einer vollstationären Behandlung mindestens eine Nacht und höchstens 3 Nächte im Krankenhaus verbracht haben

Sterbefälle

Es wird angegeben, ob der stationär behandelte Patient während des Aufenthaltes im Krankenhaus verstorben ist.

Hauptdiagnose

Als Hauptdiagnose ist die zum Zeitpunkt der Entlassung bekannte Diagnose angegeben, die hauptsächlich die Dauer der vollstationären Behandlung beeinflusst bzw. den größten Anteil an medizinischen Leistungen verursacht hat. Sie ist entsprechend der dreistelligen ICD-Klassifikation (9. Revision) verschlüsselt.

Nichtkranke Zustände, die nicht in die Kategorien 001 bis 999 des Hauptteils der ICD-9 einzuordnen sind, werden nach der dreistelligen V-Klassifikation der ICD-9 verschlüsselt. Hierzu gehören z.B. Krankenhausaufnahmen von Personen, die wegen Vorsorgemaßnahmen (Impfung, Schwangerschaftsüberwachung u.a.), der Abklärung von Verdachtsfällen oder als Organspender behandelt werden sowie Begleitpersonen. Die Schlüssel V 30 bis V 39 bleiben unberücksichtigt, da sie die gesunden Lebendgeborenen betreffen, die in der Krankenhausdiagnosestatistik nicht gemeldet werden.

Operation im Zusammenhang mit der Hauptdiagnose

Als Operationsmerkmal ist angegeben, ob der Patient während des Krankenhausaufenthaltes im Zusammenhang mit der Hauptdiagnose operiert wurde. Als Operation wird ein selbständiger ärztlicher therapeutischer und/oder diagnostischer Eingriff verstanden, der im OP-Saal oder unter OP-Bedingungen vorgenommen wurde.

Fachabteilung mit der längsten Verweildauer

Durchläuft ein Patient mehrere Fachabteilungen während seines Krankenhausaufenthaltes, so wird er derjenigen Fachabteilung zugeordnet, in der er sich am längsten aufgehalten hat.

Fachabteilungen sind abgegrenzte, von Ärzten mit Gebiets- oder Teilgebietsbezeichnung ständig verantwortlich geleitete Abteilungen mit besonderen Behandlungseinrichtungen. Aus Gründen einheitlicher Zählweise wird auf den gesonderten Ausweis einer Fachabteilung "Intensivmedizin" verzichtet. Vorübergehende Behandlungen von Patienten in der Fachabteilung "Intensivmedizin" werden der abgebenden bzw., falls die Aufnahme von außerhalb erfolgt war, der aufnehmenden Fachabteilung zugeordnet. Ausschließlich in der Fachabteilung "Intensivmedizin" behandelte Fälle werden ebenfalls einer der aufgeführten Fachabteilungen zugerechnet.

Wohnort

Als Wohnort ist die Wohngemeinde einschließlich der Postleitzahl angegeben, in der der Patient seinen ständigen Wohnsitz hat. Für Patienten, die in den Stadtstaaten Hamburg, Bremen und Berlin wohnen, wird auch der Stadtteil eingetragen. Bei Patienten mit ständigem Wohnsitz im Ausland ist der Name des ausländischen Staates angegeben. Als Wohnort nichtseßhafter Patienten ist die Wohngemeinde des behandelnden Krankenhauses eingetragen. Die Angabe des Wohnortes erlaubt es, das regionale Auftreten von Krankenhausbehandlungsfällen zu ermitteln sowie eine Krankenhauseinzugsgebietestatistik (Tabelle 7) zu erstellen.

Grundgesamtheit der Tabellen

In den Tabellen dieser Fachserie sind teilweise unterschiedliche Grundgesamtheiten verarbeitet, was an den abweichenden Eckzahlen abgelesen werden kann.

Stundenfälle innerhalb eines Tages sind in den Tabellen 4 und 5 enthalten. Die übrigen Tabellen enthalten keine Angaben der Stundenfälle.

Die Ergebnisse der Bundeswehrkrankenhäuser sind in der Angabe für Krankenhäuser insgesamt der Tabellen 5.2 und 6 analog zu der Fachserie 12 Reihe 6.1 (Grunddaten) und 6.3 (Kostennachweis) nicht enthalten.

In der Tabelle 7 sind in der Fallzahl auch Patienten enthalten, für die keine Verweildauer ermittelt werden konnte, während diese Patienten in den übrigen Tabellen nicht enthalten sind.

– Krankenhäuser –

Alle Angaben beziehen sich — soweit nichts anderes vermerkt ist — auf den Erhebungsstichtag 31.12. des Berichtsjahres.

Krankenhaustypen

- **Allgemeine Krankenhäuser:** Krankenhäuser, die über Betten in vollstationären Fachabteilungen verfügen, wobei die Betten nicht ausschließlich für psychiatrische und neurologische Patienten vorgehalten werden.

Arten von allgemeinen Krankenhäusern:

- **Hochschulkliniken:** Hochschulkliniken im Sinne des Hochschulbauforderungsgesetzes (HBFG).
- **Plankrankenhäuser:** Krankenhäuser, die in den Krankenhausplan eines Landes aufgenommen sind.
- **Krankenhäuser mit einem Versorgungsvertrag nach § 108 Nr. 3 SGB V:** Krankenhäuser, die aufgrund eines Versorgungsvertrages mit den Landesverbänden der Krankenkassen und den Verbänden der Ersatzkassen zur Krankenhausbehandlung Versicherter zugelassen sind.
- **Sonstige Krankenhäuser:** Krankenhäuser, die nicht in die obengenannten Kategorien fallen und somit nicht zu den zugelassenen Krankenhäusern gemäß § 108 SGB V gehören
- **Sonstige Krankenhäuser:** Krankenhäuser, die ausschließlich über psychiatrische oder psychiatrische und neurologische Betten verfügen sowie reine Tages- oder Nachtkliniken, in denen ausschließlich teilstationäre Behandlungen durchgeführt werden, und in denen Patienten nur eine begrenzte Zeit des Tages oder der Nacht untergebracht sind.
- **Bundeswehrkrankenhäuser:** Die von den Bundeswehrkrankenhäusern erbrachten Leistungen für Zivilpatienten werden in den Tabellen 5.2 und 6 nachrichtlich ausgewiesen.

Bettenausstattung

Die Krankenhäuser werden nach der Anzahl der aufgestellten Betten in Größenklassen eingeteilt. Als aufgestellte Betten wird der Jahresdurchschnitt aller in den Krankenhäusern betriebsbereit aufgestellten Betten angegeben. Nicht berücksichtigt sind Betten in Untersuchungs- und Funktionsräumen sowie Betten für gesunde Neugeborene.

Art des Trägers

- **Öffentlich:** Einrichtungen, die von Gebietskörperschaften (Bund, Land, Bezirk, Kreis, Gemeinde) oder von Zusammenschlüssen solcher Körperschaften wie Arbeitsgemeinschaften oder Zweckverbänden oder von Sozialversicherungsträgern wie Landesversicherungsanstalten und Berufsgenossenschaften betrieben oder unterhalten werden.
- **Freigemeinnützig:** Einrichtungen, die von Trägern der kirchlichen und freien Wohlfahrtspflege, Kirchengemeinden, Stiftungen oder Vereinen unterhalten werden.
- **Privat:** Einrichtungen, die als gewerbliches Unternehmen einer Konzession nach § 30 Gewerbeordnung bedürfen.

Bei Einrichtungen mit unterschiedlichen Trägern wird der Träger angegeben, der überwiegend beteiligt ist oder überwiegend die Geldlasten trägt.

Reine Belegkrankenhäuser

Als reine Belegkrankenhäuser werden Krankenhäuser verstanden, die ausschließlich über Belegbetten verfügen. Belegbetten sind Betten, die Belegärzten zur vollstationären Versorgung ihrer Patienten zur Verfügung stehen.

Erläuterungen zu den Ergebnissen

Qualität der Daten

Die Art der Datenerhebung und die Menge der zu verarbeitenden Datensätze machen spezielle Verfahren zur Verarbeitung und Aufbereitung nötig. Nachdem die Datenlieferungen (im wesentlichen Magnetbänder und Disketten) in den Statistischen Landesämtern eingegangen sind, werden sie einer ersten Überprüfung unterzogen. Hierbei wird das korrekte Datenformat kontrolliert und eine erste Fehlerprüfung durchgeführt. Weisen die Daten nur wenige Fehler auf, kann die weitere Aufbereitung, Prüfung und Fehlerbereinigung weitgehend maschinell erfolgen. Unplausible Angaben werden dabei bereinigt. Ist eine maschinelle Fehlerbereinigung nicht möglich, wird das unplausible Merkmal auf unbekannt gesetzt.

Antwortausfälle

Gemäß der Erhebung der Grunddaten (vgl. Fachserie 12 Reihe 6 1 für 1996) gab es 1996 15,8 Millionen Entlassungen und 0,4 Millionen Sterbefälle im Krankenhaus. Für 1996 ist es gelungen, von diesen 16,2 Millionen Fällen 16,1 Millionen auch in der Diagnosestatistik zu erfassen.

Aufgrund des geringen Ausmaßes der Antwortausfälle (0,3 %) ist bei Auswertungen auf Ebene des Bundes mit keinen Verzerrungen zu rechnen.

Fehlende Angaben

Fehlende Angaben kommen zustande, wenn die Krankenhäuser bei einzelnen Datensätzen Merkmale nicht angegeben haben oder wenn im Rahmen der maschinellen Prüfung unplausible Merkmale auf unbekannt gesetzt wurden.

Bei keinem Erhebungsmerkmal übersteigt der Anteil der unbekannten Ausprägungen 0,5 % (vgl. Übersicht 2).

Übersicht 2: Datensätze mit fehlenden Merkmalen in der Krankenhausdiagnosestatistik 1996

Merkmal	Anzahl	Prozent von allen Datensätzen
Geschlecht.....	171	0,001
Verweildauer.....	698	0,004
Sterbefall (ja/nein) ¹ ..	200	0,001
Alter.....	577	0,004
Operation (ja/nein) ¹	196	0,001
Fachabteilung, in der der Patient am längsten gelegen hat.....	52 033	0,323
Hauptdiagnose.....	50 165	0,311
Wohnort ¹	22 283	0,138

¹ Ohne Datensätze der „Stundenfälle“

Zuverlässigkeit der Diagnoseangabe

Bei der Beurteilung der Qualität der Diagnoseverschlüsselung ist zu beachten, daß bei 50 000 Datensätzen nach der Durchführung der Fehlerbereinigung die Angabe zur Diagnose unbekannt war (0,31 %). Hierbei handelt es sich zum größeren Teil um Datensätze, bei denen Krankenhäuser keine Diagnoseangabe liefern konnten. Bei dem anderen Teil der Datensätze wurde im Rahmen der Plausibilitätsprüfung die Diagnoseangabe auf unbekannt gesetzt. Dies geschieht immer dann, wenn für die Hauptdiagnose ein unzulässiger Schlüssel verwendet wurde oder wenn der Zusammenhang zwischen Diagnose und Alter oder Geschlecht nicht plausibel war. In diesen Fällen wurde der demographischen Angabe der Vorzug eingeräumt.

Von den Statistischen Landesämtern kann nicht überprüft werden, ob die Angabe der Hauptdiagnose im Einzelfall korrekt ist. Die Festlegung und Verschlüsselung der Hauptdiagnose erfolgt in den Krankenhäusern. Sowohl bei der Festlegung als auch bei der Verschlüsselung der Hauptdiagnose ist von einem gewissen Anteil von Fehlern auszugehen, die auch durch die Überprüfungen in den Statistischen Ämtern nicht aufgedeckt werden können. Vergleicht man die Ergebnisse der Diagnosestatistik mit anderen Erhebungen (Statistik der meldepflichtigen Krankheiten, Schwangerschaftsabbruchstatistik), so ist die Übereinstimmung sehr hoch. Probleme treten allerdings bei solchen Erkrankungen auf, die extrem selten sind. Hier werden Fehlcodierungen besonders deutlich. Kommen seltene Krankheiten in bestimmten Krankenhäusern besonders häufig vor, muß diesen Angaben nachgegangen werden. Allerdings sind auch bei größten Anstrengungen nicht alle Fehlcodierungen zu korrigieren.

Der Frage der Validität der Diagnoseangaben soll in nächster Zeit verstärkt nachgegangen werden, um die Zuverlässigkeit der Ergebnisse genauer abschätzen zu können. Die bisherigen Betrachtungen der Alters- und Geschlechtsverteilung der Ergebnisse lassen allerdings den Schluß zu, daß diese eine recht gute Qualität aufweisen und nicht „zufällig“ entstanden sind.

Vergleichbarkeit mit den Ergebnissen seit 1993

Bei einem Vergleich der Ergebnisse von 1996 mit den früheren Berichtsjahren ist zu berücksichtigen, daß der Erfassungsgrad im ersten Berichtsjahr 96,2 % im Gegensatz zu 99,0 % in 1994, 99,2 % in 1995 und 99,7 % in 1996 betrug. Da die Antwortausfälle in 1993 größtenteils auf einzelne Krankenhäuser zurückzuführen sind, ergeben sich systematische Abweichungen.

Allgemeiner Überblick

Für das Jahr 1996 liegen für 16,1 Millionen Patienten Angaben aus der Diagnosestatistik vor. Hierunter sind auch 0,9 Millionen sogenannter Stundenfälle. Dies sind Patienten, die zwar vollstationär aufgenommen, aber noch am selben Tag wieder aus dem Krankenhaus entlassen, in ein anderes Krankenhaus überwiesen wurden oder am Aufnahmetag verstarben. Diese Stundenfälle bleiben in nachfolgenden Ausführungen unberücksichtigt.

Von den 15,2 Millionen Patienten (ohne Stundenfälle) wurden 2,5 Millionen aufgrund von Krankheiten des Kreislaufsystems behandelt. Dies entspricht einem Anteil von 16,5 Prozent. Gut 1,7 Millionen Krankenhausaufenthalte (11,3 Prozent) erfolgten wegen bös- und gutartigen Neubildungen. Eine Verletzung oder Vergiftung war in über 1,6 Millionen Fällen (10,7 Prozent) die Ursache für die Behandlung im Krankenhaus. Bei knapp 1,5 Millionen (9,6 Prozent) Patienten lag eine Krankheit der Verdauungsorgane vor.

Rund 8,4 Millionen Patienten (55,6 Prozent) waren 1996 weiblichen Geschlechts. Die häufigste Einzeldiagnose bei Frauen war die normale Entbindung mit 523 500 Fällen. An zweiter Stelle folgt der Brustkrebs mit 195 000 Krankenhausbehandlungen. Von den 6,8 Millionen männlichen Patienten (44,4 Prozent) wurden allein 349 000 wegen sonstiger Formen von chronischen ischämischen Herzkrankheiten behandelt. Die zweithäufigste Diagnose bei den Männern war der Leistenbruch mit 162 000 Behandlungsfällen.

In 4,8 Millionen Fällen wurde 1996 in Verbindung mit der Hauptdiagnose eine Operation durchgeführt. Den höchsten Operationsanteil verzeichneten Patientinnen mit Komplikationen der Schwangerschaft, bei Entbindung und im Wochenbett. Von den 1,1 Millionen Patientinnen wurden 555 000 (50,2 Prozent) operiert. Mit Operationsanteilen zwischen 45-50 Prozent folgten die Krankheiten der Harn- und Geschlechtsorgane (48,4 Prozent), die Krankheiten des Skeletts, der Muskeln und des Bindegewebes (46,4 Prozent) und die Kongenitalen Anomalien (45,0 Prozent).

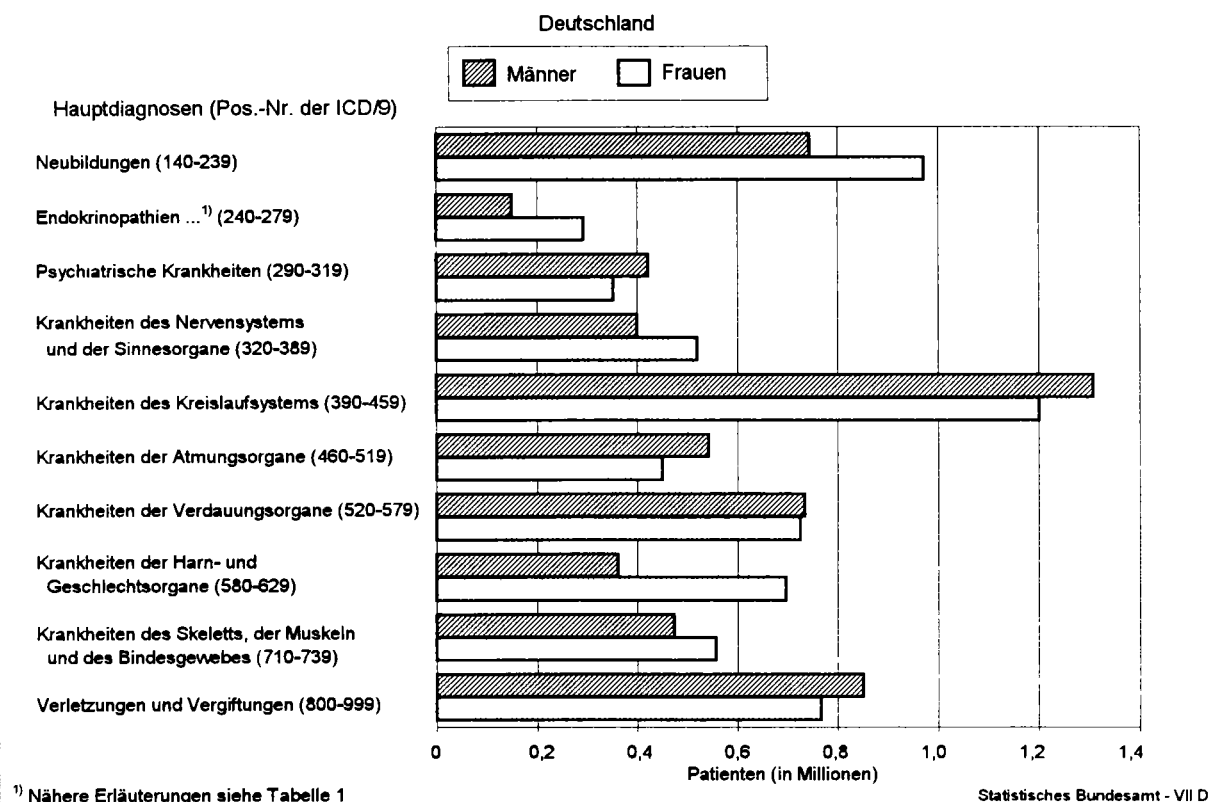
Die Diagnosestatistik liefert auch Zahlen für einzelne Typen von Krankenhäusern. So ist beispielsweise abzulesen, daß 543 000 bzw. 31,7 Prozent der insgesamt 1,7 Millionen Patienten mit gut- bzw. bösartigen Neubildungen in Krankenhäusern mit 800

und mehr Betten behandelt wurden. Die durchschnittliche Verweildauer der Patienten in diesen großen Krankenhäusern entspricht mit 11,6 Tagen fast dem Durchschnitt mit 11,5 Tagen für die Gesamtheit der Patienten mit dieser Diagnose. Bei den Krankheiten des Kreislaufsystems entfielen hingegen lediglich 18,5 Prozent der Patienten auf die Einrichtungen mit 800 und mehr Betten. Die durchschnittliche Aufenthaltsdauer der Patienten mit Kreislauferkrankungen lag in diesen Häusern mit 12,6 Tagen unter der Verweildauer für die Krankenhäuser insgesamt, welche 13,2 Tage betrug.

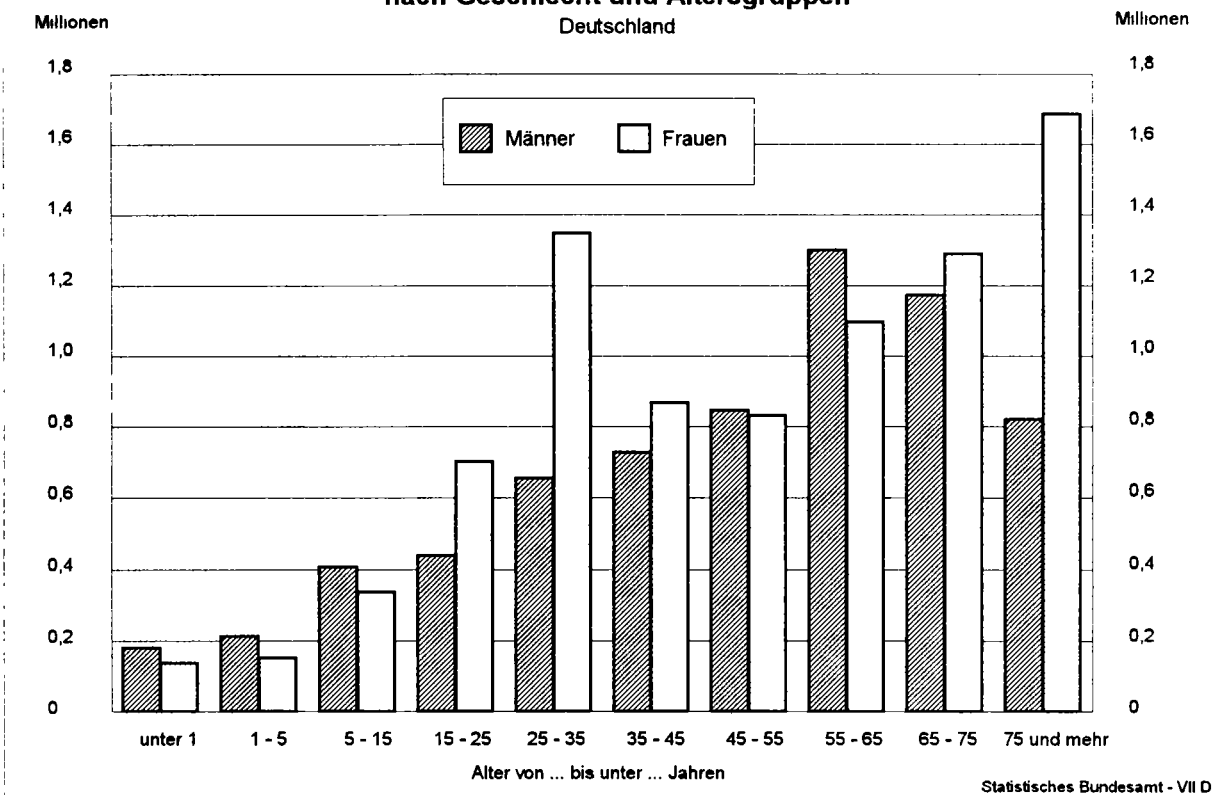
Von besonderem Interesse für die Krankenhausplanung ist die sogenannte Einzugsgebietestatistik, welche die Patientenwanderungen zwischen den einzelnen Bundesländern sichtbar macht. Hieraus ist u.a. abzulesen, daß 1996 in Hamburg rund 52 000 Patienten aus Schleswig-Holstein behandelt wurden. Gleichzeitig gingen circa 15 000 Patienten mit dem Wohnsitz Hamburg in ein Krankenhaus in Schleswig-Holstein. Die Zahl der in einem Bundesland behandelten Patienten kann zu der Zahl der aus diesem Bundesland stammenden Patienten ins Verhältnis gesetzt werden. Hieraus ergibt sich die sogenannte Versorgungsquote. Für Hamburg betrug diese 121,9 Prozent. Somit wurden 21,9 Prozent mehr Patienten in Hamburg behandelt, als insgesamt aus Hamburg stammten. Für Bremen ergab sich sogar eine Quote von 138,4 Prozent. Hieraus wird deutlich, daß die beiden Stadtstaaten eine Versorgungsfunktion insbesondere für die umliegenden Bundesländer wahrnehmen. Die Versorgungsquote für Brandenburg betrug 89,9 Prozent, d.h. 10 Prozent der Patienten aus Brandenburg wurden in Krankenhäusern anderer Bundesländer behandelt.

Eine zusätzliche Auswertung der Diagnosestatistik betrifft die im Geburtsmonat wegen angeborenen Fehlbildungen vollstationär behandelten Patienten. Hiermit soll die bisherige Statistik der erkennbaren angeborenen Fehlbildungen ersetzt werden, die eine erhebliche Untererfassung aufweist. Im Jahre 1996 wurden aus der Diagnosestatistik rund 10 100 Fälle ermittelt, die im Geburtsmonat wegen einer erkennbaren Fehlbildung behandelt wurden. Bei der Interpretation dieser Zahl ist zu berücksichtigen, daß Neugeborene, die mehrfach im Geburtsmonat wegen Fehlbildungen in ein Krankenhaus aufgenommen wurden, auch mehrfach in der Statistik erfaßt sind.

Aus dem Krankenhaus entlassene vollstationäre Patienten (ohne Stundenfälle) 1996 nach Geschlecht und ausgewählten Hauptdiagnosen



Aus dem Krankenhaus entlassene vollstationäre Patienten (ohne Stundenfälle) 1996 nach Geschlecht und Altersgruppen



Tabellentell

**1 Aus dem Krankenhaus entlassene vollstationäre Patienten (einschl. Sterbefälle, ohne Stundenfälle) 1996
nach Krankheitsklassen**

Pos.-Nr. der ICD/9	Krankheitsklasse Behandlungsanlaß	Patienten 1)		Darunter: mit Operation		
		insgesamt	Ver- weil- dauer	zusammen	Anteil an insg.	Ver- weil- dauer
		Anzahl	Tage	Anzahl	%	Tage
001-139	Infektiöse und parasitäre Krankheiten	283 547	10.3	18 339	6.5	11.7
140-239	Neubildungen	1 718 473	11.5	529 662	30.8	13.6
240-279	Endokrinopathien, Ernährungs- und Stoffwechsel- krankheiten sowie Störungen im Immunitätssystem	445 643	12.4	105 003	23.6	10.0
280-289	Krankheiten des Blutes und der blutbildenden Organe	91 977	10.8	6 004	6.5	13.0
290-319	Psychiatrische Krankheiten	777 215	40.2	13 990	1.8	29.8
320-389	Krankheiten des Nervensystems und der Sinnesorgane	921 822	9.4	351 624	38.1	5.7
390-459	Krankheiten des Kreislaufsystems	2 511 855	13.2	456 932	18.2	11.9
460-519	Krankheiten der Atmungsorgane	995 498	9.6	322 916	32.4	6.3
520-579	Krankheiten der Verdauungsorgane	1 461 983	10.0	557 206	38.1	9.7
580-629	Krankheiten der Harn- und Geschlechtsorgane	1 060 203	7.9	513 446	48.4	7.8
630-676	Komplikationen der Schwangerschaft, bei Entbindung und im Wochenbett	1 103 916	6.2	554 583	50.2	6.2
680-709	Krankheiten der Haut und des Unterhautzellgewebes	220 795	13.4	79 828	36.2	13.6
710-739	Krankheiten des Skeletts, der Muskeln und des Bindegewebes	1 032 819	13.4	479 242	46.4	12.8
740-759	Kongenitale Anomalien	115 404	10.0	51 971	45.0	10.2
760-779	Bestimmte Affektionen, die ihren Ursprung in der Perinatalzeit haben	114 086	14.3	7 503	6.6	18.6
780-799	Symptome und schlecht bezeichnete Affektionen	535 575	7.8	46 542	8.7	13.7
800-999	Verletzungen und Vergiftungen	1 620 723	11.0	590 571	36.4	13.4
	Ohne Diagnoseangabe	44 949	12.0	8 976	20.0	10.4
V01-V82	Faktoren, die den Gesundheitszustand und die Inanspruchnahme von Einrichtungen des Gesundheitswesens beeinflussen (nichtkranke Zustände)	139 933	5.8	60 919	43.5	5.4
	Insgesamt ...	15 196 416	12.1	4 755 257	31.3	10.1

**noch 1 Aus dem Krankenhaus entlassene vollstationäre Patienten (einschl. Sterbefälle, ohne Stundenfälle) 1996
nach Krankheitsklassen**

Pos.-Nr. der ICD/9	Krankheitsklasse Behandlungsanlaß	Männer			Frauen		
		zusammen	Anteil an insg.	Ver- weil- dauer	zusammen	Anteil an insg.	Ver- weil- dauer
		Anzahl	%	Tage	Anzahl	%	Tage
001-139	Infektiöse und parasitäre Krankheiten	144 187	50.9	10.7	139 359	49.1	10.0
140-239	Neubildungen	745 374	43.4	11.8	973 094	56.6	11.2
240-279	Endokrinopathien, Ernährungs- und Stoffwechsel- krankheiten sowie Störungen im Immunitätssystem	151 109	33.9	12.5	294 533	66.1	12.3
280-289	Krankheiten des Blutes und der blutbildenden Organe	37 351	40.6	9.8	54 626	59.4	11.4
290-319	Psychiatrische Krankheiten	423 309	54.5	38.0	353 886	45.5	42.8
320-389	Krankheiten des Nervensystems und der Sinnesorgane	400 967	43.5	9.8	520 840	56.5	9.1
390-459	Krankheiten des Kreislaufsystems	1 309 205	52.1	12.2	1 202 622	47.9	14.3
460-519	Krankheiten der Atmungsorgane	544 162	54.7	9.4	451 329	45.3	9.9
520-579	Krankheiten der Verdauungsorgane	735 911	50.3	9.7	726 056	49.7	10.3
580-629	Krankheiten der Harn- und Geschlechtsorgane	362 326	34.2	8.7	697 871	65.8	7.4
630-676	Komplikationen der Schwangerschaft, bei Entbindung und im Wochenbett	-	-	-	1 103 916	100.0	6.2
680-709	Krankheiten der Haut und des Unterhautzellgewebes	115 960	52.5	12.5	104 830	47.5	14.3
710-739	Krankheiten des Skeletts, der Muskeln und des Bindegewebes	474 804	46.0	11.8	558 009	54.0	14.7
740-759	Kongenitale Anomalien	65 324	56.6	9.7	50 079	43.4	10.4
760-779	Bestimmte Affektionen, die ihren Ursprung in der Perinatalzeit haben	61 780	54.2	14.0	52 306	45.8	14.8
780-799	Symptome und schlecht bezeichnete Affektionen	260 483	48.6	6.9	275 073	51.4	8.6
800-999	Verletzungen und Vergiftungen	852 736	52.6	9.5	767 967	47.4	12.6
	Ohne Diagnoseangabe	19 487	43.4	14.1	25 456	56.6	10.4
V01-V82	Faktoren, die den Gesundheitszustand und die Inanspruchnahme von Einrichtungen des Gesundheitswesens beeinflussen (nichtkranke Zustände)	48 592	34.7	6.8	91 335	65.3	5.3
	Zusammen ...	6 753 067	44.4	12.3	8 443 187	55.6	12.0

1) Einschl. Patienten mit fehlender Angabe zum Geschlecht.

2.1 Nach ausgewählten Diagnosen

2.1.1 Ins
An

Pos.-Nr. der ICD/9	Diagnose Behandlungsanlaß	Insgesamt	Davon im Alter		
			0 - 1	1 - 5	5 - 15
	Insgesamt	15 196 416	316 871	362 939	741 484
001-999	Krankheiten, Verletzungen und Vergiftungen	15 011 534	303 711	360 971	735 339
001-139	I. Infektiöse und parasitäre Krankheiten	283 547	30 190	38 549	33 636
003	Sonstige Salmonellen-Infektionen	12 732	754	2 833	2 394
010-018	Tuberkulose	14 563	129	497	544
042-044	HIV-Infektion	7 021	27	56	87
140-239	II. Neubildungen	1 718 473	3 427	10 081	22 137
150-159	Bösart. Neubild. der Verdauungsorgane und des Bauchfells	316 720	43	66	130
162	Bösartige Neubildung der Luftröhre, Bronchien und Lunge	135 830	6	8	23
174	Bösartige Neubildung der weiblichen Brustdrüse	195 116	7	1	12
179-189	Bösartige Neubildungen der Harn- und Geschlechtsorgane	301 900	125	631	736
190-199	Bösartige Neubildungen sonstiger und n.n.bez. Sitze	105 959	482	2 285	3 683
200-208	Bösart. Neubild. des lymphat. und hämatopoetischen Gewebes	150 644	208	4 014	7 231
210-229	Gutartige Neubildungen	275 252	2 030	1 754	5 515
230-234	Carcinoma in situ	16 167	1	7	14
235-238	Neubildungen unsicheren Verhaltens	51 724	126	328	1 176
239	Neubildungen unbekannten Charakters	33 610	169	273	759
240-279	III. Endokrinopathien, Ernährungs- und Stoffwechsel- krankheiten sowie Störungen im Immunitätssystem	445 643	4 048	5 745	14 144
240-246	Krankheiten der Schilddrüse	175 583	248	84	396
250	Diabetes mellitus (Zuckerkrankheit)	195 429	41	715	6 501
280-289	IV. Krankheiten des Blutes und der blutbildenden Organe	91 977	1 584	4 138	9 885
290-319	V. Psychiatrische Krankheiten	777 215	1 975	3 550	26 033
290-294	Organische Psychosen	103 499	27	31	149
295-299	Andere Psychosen	200 818	36	110	626
303	Alkoholabhängigkeit	169 790	16	3	95
320-389	VI. Krankheiten des Nervensystems und der Sinnesorgane	921 822	10 814	27 341	54 771
345	Epilepsie	114 273	3 464	9 905	16 634
366	Katarakt (Grauer Star)	276 348	111	141	424
390-459	VII. Krankheiten des Kreislaufsystems	2 511 855	3 229	1 945	8 238
401-405	Hypertonie und Hochdruckkrankheiten	159 122	62	123	572
410-414	Ischämische Herzkrankheiten	794 615	41	35	53
410	Akuter Myokardinfarkt	131 094	12	2	4
427	Herzrhythmusstörungen	222 547	1 861	512	1 784
428	Herzinsuffizienz	236 877	114	43	57
430-438	Krankheiten des zerebrovaskulären Systems	420 697	194	146	311
436	Akute aber mangelhaft bezeichnete Hirngefäßkrankheiten	183 962	14	20	30
440-448	Krankheiten der Arterien, Arteriolen und Kapillaren	193 638	179	241	420
451-459	Krankheiten der Venen und Lymphgefäße sowie sonstige Krankheiten des Kreislaufsystems	319 586	169	294	3 530
460-519	VIII. Krankheiten der Atmungsorgane	995 498	39 141	114 636	142 098
474	Chron. Affektionen der Tonsillen und des adenoiden Gewebes	245 046	363	58 530	97 704
480-487	Pneumonie (Lungenentzündung) und Grippe	205 538	10 589	1 146	10 983
490-496	Chron. obstruktive Lungenkrankh. und verwandte Affektionen	196 375	7 172	2 249	10 687
520-579	IX. Krankheiten der Verdauungsorgane	1 461 983	22 198	28 339	111 641
530-537	Krankheiten der Speiseröhre, des Magens und des Zwölffingerdarmes	200 400	2 680	2 330	5 593
540-543	Appendizitis	193 794	54	2 002	62 815
550	Leistenbruch	190 442	8 464	6 734	6 532
571	Chronische Leberkrankheit und -zirrhose	65 498	44	69	217
580-629	X. Krankheiten der Harn- und Geschlechtsorgane	1 060 203	8 327	14 349	31 608
580-589	Nephritis, Nephrotisches Syndrom und Nephrose	85 933	287	994	2 321
592	Nieren- und Harnleitersteine	135 332	67	223	801
600-608	Krankheiten der männlichen Geschlechtsorgane	147 740	1 437	7 092	13 670
614-616	Entzündliche Krankheiten der weiblichen Beckenorgane	52 978	15	77	469
617-629	Sonstige Affektionen der weiblichen Geschlechtsorgane	408 017	129	94	2 153
630-676	XI. Komplikationen der Schwangerschaft, bei Entbindung und im Wochenbett	1 103 916	-	-	673
630-639	Schwangerschaft mit nachfolgender Fehlgeburt	131 318	-	-	277
635	Legale Schwangerschaftsunterbrechung	22 586	-	-	194
640-648	Komplikationen, die hauptsächlich im Zusammenhang mit der Schwangerschaft auftreten	219 527	-	-	158
650-659	Normale Entbindung sowie andere Indikationen zur Behandlung während der Schwangerschaft, bei Wehen und Entbindung	624 837	-	-	172
660-669	Komplikationen, die hauptsächlich im Verlauf der Wehen und der Entbindung auftreten	118 993	-	-	50
680-709	XII. Krankheiten der Haut und des Unterhautzellgewebes	220 795	3 926	7 031	13 250
710-739	XIII. Krankh. des Skeletts, der Muskeln und des Bindegewebes	1 032 819	1 130	4 444	24 259
710-719	Arthropathien (Gelenkleiden) und verwandte Affektionen	517 750	353	2 273	11 194
720-724	Dorsopathien (Rückenleiden)	276 964	102	252	1 116
725-729	Rheumatismus, ausgen. des Rückens	121 971	291	835	2 979
740-759	XIV. Kongenitale Anomalien	115 404	27 243	18 481	28 830
760-779	XV. Bestimmte Affektionen, die ihren Ursprung in der Perinatalzeit haben	114 086	108 240	969	528
780-799	XVI. Symptome und schlecht bezeichnete Affektionen	535 575	21 507	25 977	46 332
800-999	XVII. Verletzungen und Vergiftungen	1 620 723	16 732	55 396	167 216
800-804	Schädelfraktur (Schädelbruch)	51 782	1 680	1 900	4 301
805-809	Fraktur (Bruch) der Wirbelsäule und des Rumpfskeletts	104 980	37	115	1 816
810-819	Frakturen (Brüche) der oberen Extremitäten	216 583	149	3 926	38 531
820-829	Frakturen (Brüche) der unteren Extremitäten	358 830	364	2 854	17 790
820	Fractura colli femoris (Oberschenkelhalsbruch)	117 517	28	118	474
830-839	Luxationen (Verrenkungen)	55 816	54	148	3 594
840-848	Verstauchungen (Distorsionen), Gelenk- und Muskelzerrungen	126 530	49	257	7 528
850-854	Intrakranielle Verletz., ausgen. solche mit Schädelbruch	227 247	6 631	21 525	47 455
850	Comotio cerebri (Gehirnerschütterung)	203 039	5 777	20 132	45 437
940-949	Verbrennungen	18 141	972	3 471	2 227
960-979	Vergiftung durch Drogen, Medikamente, Seren und Impfstoffe	36 394	453	3 167	1 866
980-989	Toxische Wirkungen von mediz. nichtgebräuchl. Substanzen	28 392	955	4 079	3 692
996-999	Komplikationen nach chirurgischen Eingriffen und ärztlicher Behandlung, anderweitig nicht klassifiziert	75 714	239	521	1 815
	Ohne Diagnoseangabe	44 949	7 223	972	1 445
V01-V82	Faktoren, die den Gesundheitszustand und die Inanspruchnahme von Einrichtungen des Gesundheitswesens beeinflussen (ohne V30-V39)	139 933	5 937	996	4 700

Patienten (einschl. Sterbefälle, ohne Stundenfälle) 1996
und Altersgruppen
**gesamt
zahl**

von ... bis unter ... Jahren

15 - 25	25 - 35	35 - 45	45 - 55	55 - 65	65 - 75	75 und mehr	unbekannt	Pos.-Nr. der ICD/9
1 135 199	2 002 998	1 594 704	1 677 528	2 395 724	2 462 687	2 505 744	538	
1 122 165	1 968 130	1 558 337	1 657 123	2 370 168	2 442 343	2 492 760	487	001-999
27 920	31 862	23 310	19 674	24 715	24 115	29 570	6	001-139
1 138	1 158	817	743	851	881	1 163	-	003
1 007	1 935	2 194	1 872	2 309	2 273	1 803	-	010-018
267	2 422	2 286	1 124	454	138	160	-	042-044
33 693	81 483	161 604	271 092	433 718	428 296	272 919	23	140-239
416	2 699	10 935	35 623	89 954	102 363	74 487	4	150-159
100	622	4 877	19 720	47 478	46 301	16 695	-	162
174	4 997	23 196	46 387	57 799	40 439	22 103	1	174
2 913	11 865	17 152	29 764	74 582	96 020	68 104	8	173-189
2 335	5 470	9 575	16 103	27 643	24 417	13 964	2	190-199
7 043	9 192	10 574	17 456	32 930	37 491	24 504	1	200-208
13 206	29 936	61 232	65 842	45 410	32 870	17 455	2	210-229
530	4 400	3 937	2 199	2 108	1 670	1 301	-	230-234
1 798	4 303	5 755	7 898	11 097	11 154	8 088	1	235-238
1 299	2 756	3 893	5 364	7 189	6 745	5 162	1	239
15 928	33 813	47 845	62 063	90 358	87 765	83 918	16	240-279
3 366	17 410	28 243	34 632	41 360	34 088	15 753	3	240-246
7 728	10 503	13 597	20 743	40 203	45 107	50 286	5	250
5 208	4 195	4 641	5 516	10 063	16 698	30 047	2	280-289
73 135	157 994	181 991	121 624	89 332	55 345	66 138	38	290-319
2 625	8 186	14 406	10 678	11 191	14 851	41 342	13	290-294
15 342	44 779	44 683	31 431	29 545	21 038	13 223	5	295-299
3 115	31 720	64 127	41 984	22 731	5 051	942	6	303
40 528	68 635	80 437	91 806	133 917	178 662	234 896	15	320-389
11 449	14 615	15 668	11 703	12 587	9 873	8 373	2	345
433	1 053	2 506	7 848	27 348	82 467	154 008	9	366
21 435	59 761	125 645	269 124	560 175	700 170	762 033	100	390-459
1 288	3 525	9 593	21 088	39 168	43 719	39 983	1	401-405
651	5 555	32 251	99 757	230 877	261 228	164 148	19	410-414
97	1 179	6 234	14 668	30 102	38 169	40 622	5	410
2 988	6 576	9 839	19 376	44 402	64 744	70 660	5	427
179	515	1 611	5 788	23 527	58 734	146 273	36	428
1 298	4 145	9 850	23 210	62 272	114 638	204 614	19	430-438
202	757	2 189	6 913	23 320	50 027	100 482	8	436
911	2 318	6 163	19 313	47 072	60 580	56 435	6	440-448
10 875	30 488	46 338	63 517	77 682	50 513	36 169	11	451-459
90 763	97 211	72 714	68 172	99 096	118 167	153 467	33	460-519
43 261	27 433	10 898	3 681	2 376	627	189	4	474
5 089	8 722	9 564	11 342	21 866	35 066	75 154	17	480-487
5 455	6 680	8 796	15 678	33 548	51 682	47 423	5	490-496
129 766	147 876	163 085	177 897	243 813	220 813	216 510	45	520-579
10 204	17 091	21 141	23 723	33 268	35 583	48 780	7	530-537
55 205	29 866	16 036	9 129	8 561	5 873	4 250	3	540-543
8 073	17 009	20 060	27 598	39 724	34 331	21 912	5	550
693	3 884	10 489	14 359	19 249	11 401	5 091	2	571
77 197	159 730	169 835	153 145	169 891	156 262	119 836	23	580-629
2 464	4 590	6 457	8 865	17 913	21 748	20 293	1	580-589
6 101	18 941	24 112	24 583	31 419	20 699	8 386	-	592
9 399	9 941	8 960	10 407	26 392	35 941	24 498	3	600-608
12 439	16 881	12 454	5 747	2 685	1 364	1 047	-	614-616
28 899	87 064	94 388	77 799	57 888	39 455	20 142	6	617-629
252 023	717 128	132 292	1 788	-	-	-	12	630-676
27 403	75 401	27 270	964	-	-	-	3	630-639
6 547	10 370	5 297	177	-	-	-	1	635
63 820	132 813	22 510	222	-	-	-	4	640-648
136 181	421 531	66 612	336	-	-	-	5	650-659
22 458	81 493	14 890	102	-	-	-	-	660-669
27 144	35 740	29 009	25 677	29 049	23 752	26 208	9	680-709
58 263	105 511	134 830	174 476	221 587	188 839	119 438	42	710-739
34 356	49 163	50 812	70 472	114 969	116 992	67 146	20	710-719
6 643	32 096	54 459	61 144	56 355	37 636	27 150	11	720-724
6 913	13 393	18 340	26 120	28 535	16 347	8 213	5	725-729
12 702	8 822	5 795	4 278	4 155	2 883	2 212	3	740-759
788	1 879	557	226	268	257	362	12	760-779
38 644	42 898	47 068	57 790	81 280	74 646	99 417	16	780-799
217 028	213 592	177 679	152 775	178 751	165 673	275 789	92	800-999
11 589	10 356	6 895	4 516	4 074	2 798	3 671	2	800-804
7 463	9 136	9 964	11 369	15 300	15 601	34 171	8	805-809
20 012	20 773	18 408	18 281	26 842	30 632	39 017	12	810-819
28 057	35 456	37 065	36 506	46 918	47 686	104 099	35	820-829
596	1 224	2 202	3 798	8 704	20 329	80 014	30	820
11 487	11 026	7 720	6 060	6 336	4 861	4 528	2	830-839
33 629	33 926	20 765	12 645	9 239	4 364	4 127	1	840-848
41 107	25 956	19 393	14 749	15 620	12 180	22 622	9	850-854
38 339	23 389	16 948	12 395	12 508	9 249	18 856	9	850
2 125	2 646	2 146	1 658	1 244	759	893	-	940-949
7 960	6 666	5 414	3 149	2 108	1 876	3 735	-	960-979
3 652	4 050	4 249	3 089	2 481	1 201	943	1	980-989
3 459	5 912	6 735	8 625	14 875	18 560	14 971	2	996-999
2 825	7 222	4 787	3 969	5 621	5 833	5 046	6	
10 209	27 646	31 580	16 436	19 935	14 511	7 938	45	V01-V82

2 Aus dem Krankenhaus entlassene vollstationäre

noch 2.1 Nach ausgewählten Diagnosen

2.1.2 Ins

Verweil

Pos.-Nr. der ICD/9	Diagnose Behandlungsanlaß	Insgesamt	Davon im Alter		
			0 - 1	1 - 5	5 - 15
	Insgesamt	12.1	10.3	5.7	8.0
001-999	Krankheiten, Verletzungen und Vergiftungen	12.2	10.4	5.7	8.0
001-139	I. Infektiöse und parasitäre Krankheiten	10.3	7.3	5.2	5.0
003	Sonstige Salmonellen-Infektionen	9.3	9.5	7.1	6.9
010-018	Tuberkulose	36.7	21.6	14.8	16.1
042-044	HIV-Infektion	18.6	20.4	6.6	9.4
140-239	II. Neubildungen	11.5	7.6	6.8	7.0
150-159	Bösart. Neubild. der Verdauungsorgane und des Bauchfells	13.6	14.0	14.3	9.3
162	Bösartige Neubildung der Luftröhre, Bronchien und Lunge	13.1	10.0	2.5	6.9
174	Bösartige Neubildung der weiblichen Brustdrüse	9.5	4.9	1.0	6.5
179-189	Bösartige Neubildungen der Harn- und Geschlechtsorgane	11.4	8.5	7.8	6.7
190-199	Bösartige Neubildungen sonstiger und n.n.bez. Sitze	12.7	9.4	8.1	7.7
200-208	Bösart. Neubild. des lymphat. und hämatopoetischen Gewebes	11.4	12.5	7.0	7.3
210-229	Gutartige Neubildungen	9.3	6.1	4.5	6.0
230-234	Carcinoma in situ	10.1	1.0	12.1	11.3
235-238	Neubildungen unsicheren Verhaltens	9.7	9.1	5.8	7.0
239	Neubildungen unbekannten Charakters	9.8	8.6	5.2	6.7
240-279	III. Endokrinopathien, Ernährungs- und Stoffwechsel- krankheiten sowie Störungen im Immunitätssystem	12.4	11.4	8.0	8.2
240-246	Krankheiten der Schilddrüse	8.5	9.1	5.1	7.6
250	Diabetes mellitus (Zuckerkrankheit)	16.3	16.6	11.7	9.9
280-289	IV. Krankheiten des Blutes und der blutbildenden Organe	10.8	8.6	6.9	5.4
290-319	V. Psychiatrische Krankheiten	40.2	13.3	51.5	70.0
290-294	Organische Psychosen	36.1	19.7	4.9	8.1
295-299	Andere Psychosen	63.0	10.3	14.4	87.9
303	Alkoholabhängigkeit	19.0	23.4	11.7	3.4
320-389	VI. Krankheiten des Nervensystems und der Sinnesorgane	9.4	11.2	7.8	9.0
345	Epilepsie	13.3	11.5	9.5	13.3
366	Katarakt (Grauer Star)	3.8	4.3	4.4	4.9
390-459	VII. Krankheiten des Kreislaufsystems	13.2	10.6	6.6	6.0
401-405	Hypertonie und Hochdruckkrankheiten	11.5	7.4	5.9	6.2
410-414	Ischämische Herzkrankheiten	10.1	10.4	5.2	4.7
410	Akuter Myokardinfarkt	15.8	14.5	14.5	8.8
427	Herzrhythmusstörungen	11.6	8.1	4.2	4.5
428	Herzinsuffizienz	17.9	19.2	8.5	11.6
430-438	Krankheiten des zerebrovaskulären Systems	18.4	14.9	7.1	15.3
436	Akute aber mangelhaft bezeichnete Hirngefäßkrankheiten	20.2	12.6	8.1	10.9
440-448	Krankheiten der Arterien, Arteriolen und Kapillaren	17.3	12.8	8.6	8.7
451-459	Krankheiten der Venen und Lymphgefäße sowie sonstige Krankheiten des Kreislaufsystems	9.2	10.2	4.0	4.4
460-519	VIII. Krankheiten der Atmungsorgane	9.6	8.3	4.7	5.1
474	Chron. Affektionen der Tonsillen und des adenoiden Gewebes	4.8	8.7	3.2	4.6
480-487	Pneumonie (Lungenentzündung) und Grippe	14.4	10.2	7.7	8.1
490-496	Chron. obstruktive Lungenkrankh. und verwandte Affektionen	13.5	8.5	6.6	7.2
520-579	IX. Krankheiten der Verdauungsorgane	10.0	6.5	4.6	5.2
530-537	Krankheiten der Speiseröhre, des Magens und des Zwölffingerdarmes	10.8	7.1	4.0	4.4
540-543	Appendizitis	6.9	7.3	6.3	6.0
550	Leistenbruch	7.5	5.3	3.4	4.2
571	Chronische Leberkrankheit und -zirrhose	16.4	11.7	8.5	9.2
580-629	X. Krankheiten der Harn- und Geschlechtsorgane	7.9	8.4	5.2	5.2
580-589	Nephritis, Nephrotisches Syndrom und Nephrose	15.5	17.5	11.0	9.4
592	Nieren- und Harnleitersteine	6.0	9.4	7.2	6.3
600-608	Krankheiten der männlichen Geschlechtsorgane	8.3	3.9	2.7	3.4
614-616	Entzündliche Krankheiten der weiblichen Beckenorgane	7.1	6.2	4.4	6.7
617-629	Sonstige Affektionen der weiblichen Geschlechtsorgane	6.4	6.6	4.3	4.5
630-676	XI. Komplikationen der Schwangerschaft, bei Entbindung und im Wochenbett	6.2	-	-	5.7
630-639	Schwangerschaft mit nachfolgender Fehlgeburt	3.3	-	-	3.0
635	Legale Schwangerschaftsunterbrechung	2.3	-	-	2.8
640-648	Komplikationen, die hauptsächlich im Zusammenhang mit der Schwangerschaft auftreten	7.6	-	-	7.9
650-659	Normale Entbindung sowie andere Indikationen zur Behandlung während der Schwangerschaft, bei Wehen und Entbindung	5.8	-	-	6.5
660-669	Komplikationen, die hauptsächlich im Verlauf der Wehen und der Entbindung auftreten	8.7	-	-	10.4
680-709	XII. Krankheiten der Haut und des Unterhautzellgewebes	13.4	8.9	7.4	6.9
710-739	XIII. Krankh. des Skeletts, der Muskeln und des Bindegewebes ..	13.4	10.0	8.0	10.2
710-719	Arthropathien (Gelenkleiden) und verwandte Affektionen	13.4	9.0	8.5	9.5
720-724	Dorsopathien (Rückenleiden)	14.8	7.0	4.4	6.9
725-729	Rheumatismus, ausgen. des Rückens	9.1	7.6	4.7	6.1
740-759	XIV. Kongenitale Anomalien	10.0	12.6	7.5	7.6
760-779	XV. Bestimmte Affektionen, die ihren Ursprung in der Perinatalzeit haben	14.3	14.6	10.3	14.4
780-799	XVI. Symptome und schlecht bezeichnete Affektionen	7.8	5.3	4.3	4.0
800-999	XVII. Verletzungen und Vergiftungen	11.0	4.1	3.7	4.9
800-804	Schädelfraktur (Schädelbruch)	8.9	5.9	6.0	6.6
805-809	Fraktur (Bruch) der Wirbelsäule und des Rumpfskeletts	17.8	8.2	17.5	12.3
810-819	Frakturen (Brüche) der oberen Extremitäten	9.2	8.6	3.5	4.1
820-829	Frakturen (Brüche) der unteren Extremitäten	18.4	12.0	11.7	9.8
820	Fractura colli femoris (Oberschenkelhalsbruch)	24.5	14.3	13.6	13.8
830-839	Luxationen (Verrenkungen)	7.9	8.1	4.5	6.7
840-848	Verstauchungen (Distorsionen), Gelenk- und Muskelzerrungen	7.6	4.1	3.7	5.8
850-854	Intrakranielle Verletz., ausgen. solche mit Schädelbruch	5.4	2.6	2.2	3.2
850	Comotio cerebri (Gehirnerschütterung)	3.8	2.2	2.1	2.8
940-949	Verbrennungen	13.1	10.3	10.1	11.4
960-979	Vergiftung durch Drogen, Medikamente, Seren und Impfstoffe	4.6	3.4	1.5	3.8
980-989	Toxische Wirkungen von mediz. nichtgebräuchl. Substanzen	2.9	1.4	1.7	2.1
996-999	Komplikationen nach chirurgischen Eingriffen und ärztlicher Behandlung, anderweitig nicht klassifiziert	17.8	11.9	6.5	7.8
	Ohne Diagnoseangabe	12.0	6.5	5.8	7.0
V01-V82	Faktoren, die den Gesundheitszustand und die Inanspruchnahme von Einrichtungen des Gesundheitswesens beeinflussen (ohne V30-V39)	5.8	5.5	5.4	5.2

Patienten (einschl. Sterbefälle, ohne Stundenfälle) 1996

und Altersgruppen

 gesamt
dauer

von ... bis unter ... Jahren								Pos.-Nr. der ICD/9
15 - 25	25 - 35	35 - 45	45 - 55	55 - 65	65 - 75	75 und mehr	unbekannt	
9.2	9.5	11.6	12.2	12.6	14.2	15.8	32.3	
9.2	9.6	11.7	12.3	12.7	14.2	15.8	35.0	001-999
7.4	9.8	12.7	14.1	14.9	16.5	16.3	11.3	001-139
7.9	7.7	8.6	10.3	11.9	14.2	16.9	-	003
42.5	39.6	41.5	40.5	37.8	34.5	35.0	-	010-018
14.7	17.9	18.6	21.0	19.9	21.2	20.1	-	042-044
8.1	8.5	9.6	10.2	11.1	12.6	14.5	9.3	140-239
10.0	11.1	11.6	11.2	11.8	13.8	17.2	8.5	150-159
12.3	10.2	10.8	11.8	12.7	13.9	14.8	-	162
7.1	7.0	7.1	7.9	8.7	11.1	15.0	12.0	174
8.8	8.8	9.7	9.9	11.0	12.0	13.0	7.8	179-189
8.8	10.6	10.9	11.5	12.7	14.5	15.5	10.0	190-199
10.9	12.2	12.7	11.9	11.2	11.3	12.6	32.0	200-208
6.5	7.4	9.4	9.9	9.6	10.4	11.8	11.0	210-229
7.0	7.8	9.0	10.4	11.4	12.4	17.1	-	230-234
7.3	7.1	8.0	8.5	9.5	11.5	12.6	14.0	235-238
6.8	6.5	7.5	8.3	9.8	11.8	13.5	2.0	239
9.3	8.7	9.2	10.5	12.3	14.5	16.6	15.2	240-279
7.0	6.7	7.0	7.5	8.2	9.8	13.3	9.0	240-246
10.2	11.3	13.1	14.6	16.4	18.4	18.7	26.4	250
6.5	8.6	10.2	11.6	12.0	12.8	12.6	6.0	280-289
44.8	37.2	34.0	39.8	42.9	46.6	39.4	97.2	290-319
35.8	20.7	21.8	38.5	42.4	43.7	39.3	24.1	290-294
62.8	57.5	61.1	68.9	70.1	67.6	50.5	33.6	295-299
16.2	18.2	18.9	20.5	19.8	19.4	16.4	41.3	303
10.2	10.3	11.1	11.1	10.6	9.0	7.6	11.7	320-389
13.5	13.7	13.7	15.1	13.0	14.7	13.5	42.5	345
4.7	4.3	4.0	3.7	3.8	3.7	3.9	5.1	366
7.4	8.1	8.9	9.9	11.4	13.9	16.4	12.5	390-459
7.1	8.3	8.7	9.5	10.3	12.2	14.1	29.0	401-405
6.4	6.5	7.1	7.6	8.7	10.6	13.6	10.4	410-414
9.7	10.4	12.1	13.4	15.0	16.6	17.4	9.6	410
5.1	5.6	7.0	8.2	10.3	12.6	14.2	3.4	427
10.1	12.7	14.3	17.8	17.4	17.7	18.1	12.2	428
17.1	17.7	18.5	20.0	18.3	18.7	18.2	14.7	430-438
12.7	16.8	17.8	22.1	19.9	20.8	19.9	9.0	436
10.2	12.1	13.6	14.2	16.7	18.0	19.2	21.5	440-448
5.8	6.4	7.0	7.6	8.9	12.0	15.6	11.8	451-459
6.4	6.8	8.0	9.8	12.3	15.2	16.2	19.6	460-519
6.2	6.2	6.2	6.4	6.7	7.4	9.1	2.8	474
8.7	10.2	13.3	14.6	15.8	16.7	16.9	31.2	480-487
6.8	7.6	9.8	12.5	14.5	16.2	16.1	9.0	490-496
5.9	7.5	9.1	10.1	11.2	12.7	13.9	23.4	520-579
4.8	6.1	8.2	9.8	11.1	13.1	14.8	11.1	530-537
6.1	6.6	7.5	8.8	10.6	12.3	14.1	4.3	540-543
6.4	6.6	6.9	7.3	7.9	8.7	10.4	73.2	550
8.4	11.9	15.0	16.3	17.2	18.0	18.5	11.5	571
5.5	5.4	6.2	6.9	8.6	10.8	12.2	34.7	580-629
10.2	11.6	13.8	14.4	15.8	17.5	16.4	22.0	580-589
4.7	4.7	5.0	5.4	6.2	7.8	9.7	-	592
5.0	5.2	5.8	7.4	9.2	10.9	12.2	112.0	600-608
6.7	6.3	7.2	7.8	8.1	10.3	11.7	-	614-616
4.5	4.8	5.7	6.2	7.3	9.6	11.4	8.0	617-629
6.1	6.2	6.2	6.6	-	-	-	33.9	630-676
3.2	3.3	3.2	4.6	-	-	-	3.0	630-639
2.4	2.2	2.4	2.6	-	-	-	1.0	635
7.0	7.8	8.2	10.5	-	-	-	5.3	640-648
5.8	5.8	5.9	6.4	-	-	-	75.4	650-659
8.5	8.6	9.3	9.0	-	-	-	-	660-669
8.6	9.3	11.1	13.3	16.3	20.0	22.4	432.6	680-709
8.3	9.2	10.7	11.9	13.7	16.9	19.6	11.7	710-739
7.5	7.5	8.6	10.5	13.7	17.6	20.5	9.0	710-719
10.4	11.9	13.1	14.5	15.6	17.3	18.2	17.3	720-724
6.4	7.0	7.9	8.9	9.6	11.1	14.1	10.0	725-729
9.2	9.3	13.9	11.4	12.4	14.2	14.5	114.7	740-759
8.2	7.8	9.8	11.1	11.6	13.5	14.7	190.9	760-779
4.1	4.9	5.6	6.4	8.0	11.1	12.9	8.1	780-799
7.1	8.2	9.3	10.9	12.9	16.2	18.6	14.4	800-999
7.9	8.4	9.2	10.6	11.6	11.9	11.4	3.0	800-804
18.2	18.2	16.0	16.5	17.4	19.3	18.2	20.1	805-809
6.3	7.0	7.7	8.8	9.7	12.0	16.0	19.0	810-819
11.7	12.0	13.5	15.0	17.6	22.0	25.6	18.7	820-829
14.0	15.1	19.9	20.7	22.5	24.5	25.4	18.4	820
7.4	6.9	7.2	7.3	8.1	9.7	12.4	1.5	830-839
6.8	7.3	7.8	8.4	9.3	10.7	10.9	8.0	840-848
4.8	5.9	6.3	7.2	7.9	8.8	8.5	4.2	850-854
3.4	3.6	4.1	4.5	5.0	5.9	6.9	4.2	850
9.6	11.2	13.8	15.8	17.4	24.3	24.9	-	940-949
2.5	2.8	3.4	4.6	6.9	10.9	12.1	-	960-979
2.0	2.7	3.1	3.8	4.0	5.3	6.4	1.0	980-989
10.8	10.2	12.0	14.7	18.2	21.6	23.5	14.5	996-999
10.4	9.0	14.1	15.1	15.3	15.2	15.7	3.2	
5.7	5.1	4.7	6.3	6.4	7.1	8.7	7.1	V01-V82

2 Aus dem Krankenhaus entlassene vollstationäre

2.2 Nach ausgewählten Diagnosen

2.2.1 Männ
An

Pos.-Nr. der ICD/9	Diagnose Behandlungsanlaß	Insgesamt	Davon im Alter		
			0 - 1	1 - 5	5 - 15
	Insgesamt	6 753 067	180 340	212 061	406 189
001-999	Krankheiten, Verletzungen und Vergiftungen	6 684 988	173 739	210 995	402 840
001-139	I. Infektiöse und parasitäre Krankheiten	144 187	16 705	20 774	17 409
003	Sonstige Salmonellen-Infektionen	6 003	394	1 422	1 294
010-018	Tuberkulose	9 195	68	259	279
042-044	HIV-Infektion	5 645	15	17	41
140-239	II. Neubildungen	745 374	1 518	5 602	12 093
150-159	Bosart. Neubild. der Verdauungsorgane und des Bauchfells	169 814	29	38	70
162	Bosartige Neubildung der Luftröhre, Bronchien und Lunge	103 818	2	6	16
174	Bosartige Neubildung der weiblichen Brustdrüse	-	-	-	-
179-189	Bosartige Neubildungen der Harn- und Geschlechtsorgane	160 340	59	370	378
190-199	Bosartige Neubildungen sonstiger und n.n.bez. Sitze	51 115	267	1 157	2 159
200-208	Bosart. Neubild. des lymphat. und hämatopoetischen Gewebes	80 764	120	2 427	4 313
210-229	Gutartige Neubildungen	58 894	775	838	2 547
230-234	Carcinoma in situ	2 043	-	4	6
235-238	Neubildungen unsicheren Verhaltens	18 798	48	168	595
239	Neubildungen unbekannten Charakters	12 734	89	148	411
240-279	III. Endokrinopathien, Ernährungs- und Stoffwechsel- krankheiten sowie Störungen im Immunitätssystem	151 109	2 155	2 942	7 144
240-246	Krankheiten der Schilddrüse	38 014	112	41	101
250	Diabetes mellitus (Zuckerkrankheit)	82 130	24	384	3 183
280-289	IV. Krankheiten des Blutes und der blutbildenden Organe	37 351	927	2 396	5 049
290-319	V. Psychiatrische Krankheiten	423 309	1 098	2 135	16 174
290-294	Organische Psychosen	54 701	16	18	88
295-299	Andere Psychosen	86 247	13	65	320
303	Alkoholabhängigkeit	131 599	15	3	50
320-389	VI. Krankheiten des Nervensystems und der Sinnesorgane	400 967	6 058	15 480	30 247
345	Epilepsie	67 558	1 752	5 550	9 049
366	Katarakt (Grauer Star)	86 453	65	76	260
390-459	VII. Krankheiten des Kreislaufsystems	1 309 205	1 823	1 071	4 653
401-405	Hypertonie und Hochdruckkrankheiten	59 612	41	85	318
410-414	Ischämische Herzkrankheiten	520 606	27	16	31
410	Akuter Myokardinfarkt	81 444	9	-	4
427	Herzrhythmusstörungen	108 370	937	268	934
428	Herzinsuffizienz	100 617	65	18	38
430-438	Krankheiten des zerebrovaskulären Systems	188 517	130	86	170
436	Akute aber mangelhaft bezeichnete Hirngefäßkrankheiten	78 964	10	12	16
440-448	Krankheiten der Arterien, Arteriolen und Kapillaren	119 981	104	121	180
451-459	Krankheiten der Venen und Lymphgefäße sowie sonstige Krankheiten des Kreislaufsystems	125 331	86	163	2 144
460-519	VIII. Krankheiten der Atmungsorgane	544 162	23 961	68 035	74 121
474	Chron. Affektionen der Tonsillen und des adenoiden Gewebes	116 626	239	34 461	48 670
480-487	Pneumonie (Lungenentzündung) und Grippe	110 341	6 281	9 556	5 987
490-496	Chron. obstruktive Lungenkrankh. und verwandte Affektionen	110 776	4 787	5 906	6 612
520-579	IX. Krankheiten der Verdauungsorgane	735 911	14 804	17 141	54 146
530-537	Krankheiten der Speiseröhre, des Magens und des Zwölffingerdarmes	102 175	1 550	1 204	2 666
540-543	Appendizitis	81 873	31	1 092	28 833
550	Leistenbruch	161 640	6 823	5 267	4 446
571	Chronische Leberkrankheit und -zirrhose	39 958	31	40	122
580-629	X. Krankheiten der Harn- und Geschlechtsorgane	362 326	5 500	9 897	19 606
580-589	Nephritis, Nephrotisches Syndrom und Nephrose	43 509	176	583	1 411
592	Nieren- und Harnleitersteine	86 822	57	144	444
600-608	Krankheiten der männlichen Geschlechtsorgane	147 740	1 437	7 092	13 670
614-616	Entzündliche Krankheiten der weiblichen Beckenorgane	-	-	-	-
617-629	Sonstige Affektionen der weiblichen Geschlechtsorgane	-	-	-	-
630-676	XI. Komplikationen der Schwangerschaft, bei Entbindung und im Wochenbett	-	-	-	-
630-639	Schwangerschaft mit nachfolgender Fehlgeburt	-	-	-	-
635	Legale Schwangerschaftsunterbrechung	-	-	-	-
640-648	Komplikationen, die hauptsächlich im Zusammenhang mit der Schwangerschaft auftreten	-	-	-	-
650-659	Normale Entbindung sowie andere Indikationen zur Behandlung während der Schwangerschaft, bei Wehen und Entbindung	-	-	-	-
660-669	Komplikationen, die hauptsächlich im Verlauf der Wehen und der Entbindung auftreten	-	-	-	-
680-709	XII. Krankheiten der Haut und des Unterhautzellgewebes	115 960	2 316	4 099	7 348
710-739	XIII. Krankh. des Skeletts, der Muskeln und des Bindegewebes	474 804	637	2 433	12 375
710-719	Arthropathien (Gelenkleiden) und verwandte Affektionen	226 230	190	1 173	5 357
720-724	Dorsopathien (Rückenleiden)	137 076	58	140	531
725-729	Rheumatismus, ausgen. des Rückens	69 187	166	454	1 640
740-759	XIV. Kongenitale Anomalien	65 324	15 915	12 545	18 586
760-779	XV. Bestimmte Affektionen, die ihren Ursprung in der Perinatalzeit haben	61 780	59 899	638	353
780-799	XVI. Symptome und schlecht bezeichnete Affektionen	260 483	11 450	14 501	21 760
800-999	XVII. Verletzungen und Vergiftungen	852 736	8 973	31 306	101 776
800-804	Schädelfraktur (Schädelbruch)	36 556	940	1 119	2 735
805-809	Fraktur (Bruch) der Wirbelsäule und des Rumpfskeletts	49 100	15	62	906
810-819	Frakturen (Brüche) der oberen Extremitäten	100 543	83	2 087	24 574
820-829	Frakturen (Brüche) der unteren Extremitäten	152 209	166	1 870	10 916
820	Fractura colli femoris (Oberschenkelhalsbruch)	27 974	11	68	297
830-839	Luxationen (Verrenkungen)	33 401	19	69	1 768
840-848	Verstauchungen (Distorsionen), Gelenk- und Muskelzerrungen	80 907	25	135	3 781
850-854	Intrakranielle Verletz., ausgen. solche mit Schädelbruch	133 048	3 563	11 626	29 175
850	Comotio cerebri (Gehirnerschütterung)	117 257	3 085	10 843	27 946
940-949	Verbrennungen	11 790	571	2 069	1 427
960-979	Vergiftung durch Drogen, Medikamente, Seren und Impfstoffe	13 800	245	1 704	469
980-989	Toxische Wirkungen von mediz. nichtgebräuchl. Substanzen	17 329	508	2 331	2 069
996-999	Komplikationen nach chirurgischen Eingriffen und ärztlicher Behandlung, anderweitig nicht klassifiziert	33 438	148	323	999
	Ohne Diagnoseangabe	19 487	3 551	520	748
V01-V82	Faktoren, die den Gesundheitszustand und die Inanspruchnahme von Einrichtungen des Gesundheitswesens beeinflussen (ohne V30-V39)	48 592	3 050	546	2 601

Patienten (einschl. Sterbefälle, ohne Stundenfälle) 1996

und Altersgruppen

lich
zahl

von ... bis unter ... Jahren

15 - 25	25 - 35	35 - 45	45 - 55	55 - 65	65 - 75	75 und mehr	unbekannt	Pos.-Nr. der ICD/9
433 803	655 388	726 737	845 869	1 300 204	1 171 670	820 663	143	
427 386	646 562	717 984	836 614	1 288 727	1 163 609	816 400	132	001-999
12 923	18 032	14 132	11 448	13 261	10 676	8 826	1	001-139
535	596	366	339	391	339	327	-	003
571	1 214	1 576	1 331	1 651	1 367	879	-	010-018
180	1 857	1 953	1 035	408	89	50	-	042-044
14 609	27 278	42 271	96 287	215 845	216 496	113 370	5	140-239
180	1 375	6 024	21 931	56 340	55 558	28 268	1	150-159
65	352	3 077	14 149	38 268	36 195	11 688	-	162
-	-	-	-	-	-	-	-	174
2 266	7 602	6 503	11 172	37 615	55 682	38 692	1	179-189
1 174	2 446	4 352	8 029	14 837	11 761	4 933	-	190-199
4 211	5 258	6 586	10 367	19 207	18 837	9 438	-	200-208
3 380	5 238	6 182	8 548	13 914	11 840	5 632	-	210-229
13	70	114	267	536	598	435	-	230-234
590	1 231	1 485	2 477	4 683	4 800	2 721	-	235-238
497	867	1 137	1 719	3 120	3 024	1 721	1	239
6 473	10 737	16 861	24 000	36 023	26 794	17 978	2	240-279
539	2 984	5 623	8 333	10 654	7 559	2 068	-	240-246
3 764	5 509	8 531	12 469	21 068	15 890	11 307	1	250
2 216	1 678	1 817	2 455	5 147	6 825	8 841	-	280-289
38 968	96 944	114 520	69 349	46 500	19 715	17 890	16	290-319
1 946	6 424	11 483	7 803	7 531	6 708	12 621	5	290-294
9 297	24 176	21 958	12 827	10 442	4 890	2 256	3	295-299
2 493	25 668	50 637	31 663	17 105	3 459	501	5	303
20 296	35 763	42 361	46 986	68 200	71 093	64 481	2	320-389
6 149	9 257	10 789	7 833	8 218	5 604	3 356	1	345
264	610	1 398	4 293	13 490	28 342	37 654	1	366
12 136	31 767	73 100	170 563	364 847	384 548	264 677	20	390-459
790	2 182	5 392	10 547	17 649	14 336	8 272	-	401-405
439	4 412	26 183	79 511	173 756	165 857	70 368	6	410-414
83	971	5 243	12 043	22 917	23 657	16 515	2	410
1 586	3 602	5 586	11 878	26 802	31 957	24 820	-	427
116	313	1 119	4 167	16 156	31 389	47 230	6	428
642	2 047	5 410	14 328	40 688	59 838	65 174	4	430-438
82	360	1 272	4 555	15 649	25 740	31 266	2	436
408	1 257	4 010	14 595	36 786	39 131	23 388	1	440-448
6 160	13 775	18 916	24 253	30 574	19 017	10 241	2	451-459
39 711	53 877	42 793	40 662	63 009	70 010	67 972	11	460-519
13 574	11 536	5 179	1 674	994	244	55	-	474
2 714	4 795	5 866	7 202	14 294	20 855	32 787	4	480-487
2 070	2 964	4 185	8 490	21 183	31 360	23 216	3	490-496
51 121	77 485	93 157	102 422	139 079	111 218	75 321	17	520-579
5 167	11 097	13 675	14 612	19 720	17 140	15 340	4	530-537
18 575	13 107	7 580	4 495	4 230	2 591	1 337	2	540-543
6 122	14 206	17 122	24 430	35 938	30 127	17 156	3	550
415	2 646	6 792	9 019	12 558	6 230	2 103	2	571
17 732	29 821	34 306	39 531	72 684	77 293	55 947	9	580-629
1 330	2 619	3 616	5 167	10 448	10 045	8 114	-	580-589
3 188	11 987	16 042	16 997	21 575	12 555	3 833	-	592
9 399	9 941	8 960	10 407	26 392	35 941	24 498	3	600-608
-	-	-	-	-	-	-	-	614-616
-	-	-	-	-	-	-	-	617-629
-	-	-	-	-	-	-	-	630-676
-	-	-	-	-	-	-	-	630-639
-	-	-	-	-	-	-	-	635
-	-	-	-	-	-	-	-	640-648
-	-	-	-	-	-	-	-	650-659
-	-	-	-	-	-	-	-	660-669
14 611	21 574	17 182	14 315	16 098	10 661	7 755	1	680-709
30 479	65 235	78 264	89 720	103 555	63 703	28 386	17	710-739
18 578	31 972	30 856	36 034	50 207	36 164	15 689	10	710-719
3 192	18 779	30 518	32 669	29 138	14 824	7 224	3	720-724
3 612	8 625	11 191	14 780	17 317	8 524	2 875	3	725-729
6 133	3 822	2 501	1 944	1 957	1 194	724	3	740-759
119	123	112	111	163	138	118	6	760-779
13 142	19 832	25 517	35 296	50 544	37 049	31 388	4	780-799
146 717	152 594	119 090	91 525	91 815	56 196	52 726	18	800-999
9 321	8 310	5 289	3 250	2 941	1 524	1 127	-	800-804
4 717	6 330	7 200	7 670	9 332	6 196	6 670	2	805-809
16 257	16 046	12 586	10 088	9 290	5 204	4 326	2	810-819
21 221	25 242	23 718	19 513	19 935	12 837	16 785	6	820-829
470	956	1 623	2 311	4 122	5 498	12 613	5	820
7 720	8 340	5 634	3 849	3 361	1 720	920	1	830-839
21 328	24 440	14 440	8 047	5 559	2 048	1 104	-	840-848
25 838	17 923	13 189	9 466	10 010	6 170	6 085	3	850-854
23 856	15 920	11 259	7 725	7 709	4 394	4 517	3	850
1 508	2 038	1 571	1 161	812	370	263	-	940-949
2 673	3 162	2 235	1 139	776	611	786	-	960-979
2 238	2 837	2 877	1 976	1 562	645	286	-	980-989
1 794	2 893	3 076	4 380	7 652	7 692	4 540	1	996-999
1 055	1 769	1 980	2 267	3 023	2 849	1 724	1	
5 362	7 057	6 773	6 988	8 454	5 212	2 539	10	V01-V82

2 Aus dem Krankenhaus entlassene vollstationäre

noch 2.2 Nach ausgewählten Diagnosen

**2.2.2 Männer
Verweil**

Pos.-Nr. der ICD/9	Diagnose Behandlungsanlaß	Insgesamt	Davon im Alter		
			0 - 1	1 - 5	5 - 15
	Insgesamt	12.3	10.1	5.6	8.3
001-999	Krankheiten, Verletzungen und Vergiftungen	12.3	10.2	5.6	8.4
001-139	I. Infektiöse und parasitäre Krankheiten	10.7	7.2	5.2	5.1
003	Sonstige Salmonellen-Infektionen	8.8	9.5	7.0	6.8
010-018	Tuberkulose	39.4	15.9	14.9	15.9
042-044	HIV-Infektion	18.7	16.6	8.6	10.6
140-239	II. Neubildungen	11.8	7.9	7.0	7.0
150-159	Bosart. Neubild. der Verdauungsorgane und des Bauchfells	12.8	11.7	17.7	8.1
162	Bosartige Neubildung der Luftröhre, Bronchien und Lunge	12.9	1.0	1.3	7.4
174	Bösartige Neubildung der weiblichen Brustdrüse	-	-	-	-
179-189	Bosartige Neubildungen der Harn- und Geschlechtsorgane	11.4	9.1	7.8	6.0
190-199	Bosartige Neubildungen sonstiger und n.n.bez. Sitze	12.7	9.3	8.5	7.5
200-208	Bosart. Neubild. des lymphat. und hämatopoetischen Gewebes	10.9	13.9	7.0	7.3
210-229	Gutartige Neubildungen	8.6	5.9	4.7	6.1
230-234	Carcinoma in situ	12.2	-	18.0	13.0
235-238	Neubildungen unsicheren Verhaltens	10.1	9.3	6.1	7.0
239	Neubildungen unbekannten Charakters	10.3	8.7	5.0	6.5
240-279	III. Endokrinopathien, Ernährungs- und Stoffwechsel- krankheiten sowie Störungen im Immunitätssystem	12.5	11.4	8.9	8.0
240-246	Krankheiten der Schilddrüse	8.1	8.9	3.9	6.8
250	Diabetes mellitus (Zuckerkrankheit)	15.3	12.2	11.4	9.9
280-289	IV. Krankheiten des Blutes und der blutbildenden Organe	9.8	8.4	6.8	5.4
290-319	V. Psychiatrische Krankheiten	38.0	11.2	49.7	72.4
290-294	Organische Psychosen	29.3	19.4	3.8	7.4
295-299	Andere Psychosen	68.9	18.8	18.7	82.1
303	Alkoholabhängigkeit	19.5	24.1	11.7	1.8
320-389	VI. Krankheiten des Nervensystems und der Sinnesorgane	9.8	11.3	8.0	9.1
345	Epilepsie	12.4	12.2	9.9	12.6
366	Katarakt (Grauer Star)	3.7	4.7	4.5	4.8
390-459	VII. Krankheiten des Kreislaufsystems	12.2	10.8	6.3	5.9
401-405	Hypertonie und Hochdruckkrankheiten	10.3	6.5	6.1	6.2
410-414	Ischämische Herzkrankheiten	9.3	9.7	2.1	5.5
410	Akuter Myokardinfarkt	15.0	9.9	-	8.8
427	Herzrhythmusstörungen	10.5	8.0	4.2	4.6
428	Herzinsuffizienz	16.5	21.7	5.7	12.3
430-438	Krankheiten des zerebrovaskulären Systems	17.7	14.2	6.8	16.7
436	Akute aber mangelhaft bezeichnete Hirngefäßkrankheiten	19.2	11.4	9.9	3.2
440-448	Krankheiten der Arterien, Arteriolen und Kapillaren	16.8	13.8	8.3	8.8
451-459	Krankheiten der Venen und Lymphgefäße sowie sonstige Krankheiten des Kreislaufsystems	9.3	11.6	4.0	4.4
460-519	VIII. Krankheiten der Atmungsorgane	9.4	8.5	4.7	5.0
474	Chron. Affektionen der Tonsillen und des adenoiden Gewebes	4.6	11.7	3.3	4.4
480-487	Pneumonie (Lungenentzündung) und Grippe	14.0	10.3	7.7	8.0
490-496	Chron. obstruktive Lungenkrankh. und verwandte Affektionen	13.2	3.5	6.6	7.1
520-579	IX. Krankheiten der Verdauungsorgane	9.7	6.4	4.5	5.2
530-537	Krankheiten der Speiseröhre, des Magens und des Zwölffingerdarmes	10.1	7.4	4.1	4.3
540-543	Appendizitis	7.2	8.3	6.2	6.0
550	Leistenbruch	7.5	5.3	3.5	4.2
571	Chronische Leberkrankheit und -zirrhose	16.1	12.1	5.9	8.3
580-629	X. Krankheiten der Harn- und Geschlechtsorgane	8.7	8.4	4.2	4.6
580-589	Nephritis, Nephrotisches Syndrom und Nephrose	15.5	18.9	10.7	9.8
592	Nieren- und Harnleitersteine	5.7	9.2	6.3	6.3
600-608	Krankheiten der männlichen Geschlechtsorgane	8.3	3.9	2.7	3.4
614-616	Entzündliche Krankheiten der weiblichen Beckenorgane	-	-	-	-
617-629	Sonstige Affektionen der weiblichen Geschlechtsorgane	-	-	-	-
630-676	XI. Komplikationen der Schwangerschaft, bei Entbindung und im Wochenbett	-	-	-	-
630-639	Schwangerschaft mit nachfolgender Fehlgeburt	-	-	-	-
635	Legale Schwangerschaftsunterbrechung	-	-	-	-
640-648	Komplikationen, die hauptsächlich im Zusammenhang mit der Schwangerschaft auftreten	-	-	-	-
650-659	Normale Entbindung sowie andere Indikationen zur Behandlung während der Schwangerschaft, bei Wehen und Entbindung	-	-	-	-
660-669	Komplikationen, die hauptsächlich im Verlauf der Wehen und der Entbindung auftreten	-	-	-	-
680-709	XII. Krankheiten der Haut und des Unterhautzellgewebes	12.5	9.0	7.5	6.7
710-739	XIII. Krankh. des Skeletts, der Muskeln und des Bindegewebes	11.8	9.7	7.4	10.1
710-719	Arthropathien (Gelenkleiden) und verwandte Affektionen	11.2	7.9	7.1	9.3
720-724	Dorsopathien (Rückenleiden)	13.8	6.9	4.0	6.4
725-729	Rheumatismus, ausgen. des Rückens	8.4	7.9	5.0	6.1
740-759	XIV. Kongenitale Anomalien	9.7	12.6	7.1	7.4
760-779	XV. Bestimmte Affektionen, die ihren Ursprung in der Perinatalzeit haben	14.0	14.1	7.6	16.2
780-799	XVI. Symptome und schlecht bezeichnete Affektionen	6.9	5.2	4.2	3.7
800-999	XVII. Verletzungen und Vergiftungen	9.5	4.1	3.9	4.9
800-804	Schädelfraktur (Schädelbruch)	9.0	5.9	6.1	6.7
805-809	Fraktur (Bruch) der Wirbelsäule und des Rumpfskeletts	16.9	9.5	17.0	11.8
810-819	Frakturen (Brüche) der oberen Extremitäten	7.5	10.0	3.5	4.2
820-829	Frakturen (Brüche) der unteren Extremitäten	15.6	12.5	12.4	10.1
820	Fractura colli femoris (Oberschenkelhalsbruch)	22.3	17.1	13.6	13.8
830-839	Luxationen (Verrenkungen)	7.3	8.8	5.1	6.3
840-848	Verstauchungen (Distorsionen), Gelenk- und Muskelzerrungen	7.7	3.3	3.1	5.6
850-854	Intrakranielle Verletz., ausgen. solche mit Schädelbruch	5.4	2.6	2.3	3.1
856	Comotio cerebri (Gehirnerschütterung)	3.5	2.2	2.1	2.7
940-949	Verbrennungen	12.6	9.8	9.8	12.0
960-979	Vergiftung durch Drogen, Medikamente, Seren und Impfstoffe	3.9	2.3	1.5	2.7
980-989	Toxische Wirkungen von mediz. nichtgebräuchl. Substanzen	2.8	1.5	1.7	2.0
996-999	Komplikationen nach chirurgischen Eingriffen und ärztlicher Behandlung, anderweitig nicht klassifiziert	16.9	9.7	6.3	8.0
	Ohne Diagnoseangabe	14.1	6.7	6.1	8.1
V01-V82	Faktoren, die den Gesundheitszustand und die Inanspruchnahme von Einrichtungen des Gesundheitswesens beeinflussen (ohne V30-V39)	6.8	5.5	5.2	5.2

Patienten (einschl. Sterbefälle, ohne Stundenfälle) 1996
und Altersgruppen
**lich
dauer**

von ... bis unter ... Jahren

15 - 25	25 - 35	35 - 45	45 - 55	55 - 65	65 - 75	75 und mehr	unbekannt	Pos.-Nr. der ICD/9
11.0	12.4	13.1	12.7	12.5	13.3	14.2	41.7	
11.0	12.5	13.2	12.7	12.5	13.3	14.3	45.0	001-999
8.5	11.0	14.2	15.5	16.1	16.9	16.2	6.0	001-139
8.2	7.6	8.9	10.5	11.3	13.9	16.3	-	003
46.2	44.1	44.0	44.6	39.8	35.6	33.6	-	010-018
13.4	17.9	18.6	21.0	20.0	21.2	18.0	-	042-044
9.3	9.8	10.8	11.2	11.8	12.4	13.3	5.0	140-239
10.0	11.5	12.5	11.2	11.7	13.1	15.8	4.0	150-159
10.7	9.4	10.7	12.0	12.6	13.5	14.0	-	162
-	-	-	-	-	-	-	-	174
9.2	8.4	9.1	10.3	11.7	11.9	12.0	4.0	179-189
9.8	12.8	12.5	12.0	12.8	14.0	14.7	-	190-199
11.4	12.9	12.5	11.3	10.8	10.6	11.6	-	200-208
7.6	8.0	8.1	8.4	8.8	9.2	10.5	-	210-229
12.3	7.8	9.8	15.3	11.5	12.4	12.1	-	230-234
8.8	8.2	9.9	9.4	9.8	11.1	11.6	-	235-238
7.8	7.3	9.5	9.6	10.7	11.8	12.0	2.0	239
9.8	10.0	10.7	11.6	13.4	14.6	15.7	5.0	240-279
7.6	7.0	7.2	7.5	8.1	9.3	11.6	-	240-246
10.2	11.7	13.3	14.5	16.6	17.6	17.5	6.0	250
6.7	9.0	11.0	11.3	11.7	11.3	11.2	-	280-289
46.4	36.3	32.3	38.3	37.8	38.9	32.1	191.4	290-319
26.0	17.4	20.1	35.8	38.0	38.1	30.4	34.0	290-294
68.4	64.2	69.7	84.2	73.7	65.8	48.2	19.0	295-299
17.4	18.7	18.8	21.1	20.1	19.6	14.1	46.2	303
10.5	10.4	10.9	10.9	10.6	9.4	7.9	24.5	320-389
12.3	12.4	12.2	13.7	12.2	13.3	12.0	46.0	345
4.8	4.5	4.2	3.7	3.7	3.6	3.8	3.0	366
7.1	8.4	9.2	10.0	11.4	13.1	14.9	16.2	390-459
6.8	8.0	8.4	9.2	10.0	11.6	12.4	-	401-405
6.2	6.5	7.1	7.6	8.6	10.1	12.2	9.3	410-414
9.0	10.4	12.1	13.3	14.8	15.9	16.3	8.0	410
5.1	5.7	7.0	8.3	10.1	11.8	12.7	-	427
9.4	13.1	14.4	16.4	17.1	16.7	16.2	10.5	428
18.0	17.7	18.7	19.9	18.1	17.7	17.0	24.0	430-438
13.8	16.6	17.6	22.2	19.6	19.3	18.6	7.0	436
11.5	13.1	13.9	14.4	16.6	17.5	18.3	69.0	440-448
5.1	6.8	7.8	8.4	9.8	12.2	14.2	14.5	451-459
6.5	6.8	8.1	9.8	12.4	14.9	15.9	11.5	460-519
6.2	6.3	6.3	6.5	6.5	7.5	9.9	-	474
9.2	10.4	14.3	15.0	16.0	16.4	15.9	15.8	480-487
6.4	7.4	9.7	12.5	14.5	15.8	15.3	6.3	490-496
6.2	7.7	9.4	10.2	11.1	11.9	12.7	11.4	520-579
5.1	6.4	8.5	10.0	11.2	12.7	13.9	11.0	530-537
6.3	7.0	7.9	9.0	10.9	12.3	14.1	4.5	540-543
6.4	6.5	6.9	7.2	7.8	8.6	10.1	18.0	550
8.3	11.9	15.0	16.2	16.8	17.9	17.3	11.5	571
5.9	5.9	6.5	7.5	9.2	10.9	11.9	40.7	580-629
11.2	11.5	14.2	14.9	15.1	17.9	15.7	-	580-589
4.8	4.6	4.8	5.1	6.0	7.4	9.1	-	592
5.0	5.2	5.8	7.4	9.2	10.9	12.2	112.0	600-608
-	-	-	-	-	-	-	-	614-616
-	-	-	-	-	-	-	-	617-629
-	-	-	-	-	-	-	-	630-676
-	-	-	-	-	-	-	-	630-639
-	-	-	-	-	-	-	-	635
-	-	-	-	-	-	-	-	640-648
-	-	-	-	-	-	-	-	650-659
-	-	-	-	-	-	-	-	660-669
8.7	9.4	11.4	13.9	16.5	18.7	20.5	1.0	680-709
8.2	8.8	10.2	11.4	13.0	15.4	17.9	9.6	710-739
7.4	7.1	7.9	9.7	12.7	16.1	18.9	7.9	710-719
10.1	11.5	12.6	14.0	14.9	16.2	17.1	17.0	720-724
6.6	7.0	7.6	8.3	9.0	9.8	11.9	8.7	725-729
9.6	8.6	19.1	10.9	12.1	12.6	12.1	114.7	740-759
8.3	9.8	11.3	11.3	10.2	11.5	16.3	177.3	760-779
4.2	4.7	5.1	5.8	7.4	10.2	11.7	6.5	780-799
7.5	8.4	9.7	11.2	13.0	14.8	16.5	9.8	800-999
7.8	8.4	9.5	11.2	12.3	12.1	12.0	-	800-804
19.0	18.6	16.3	16.1	15.7	17.1	16.5	7.0	805-809
6.3	7.1	8.0	9.4	10.7	12.0	15.5	13.0	810-819
12.0	12.4	14.3	15.8	18.4	20.9	23.5	17.0	820-829
14.2	15.3	20.9	19.7	22.0	23.7	23.6	15.2	820
7.3	6.9	7.3	7.2	7.7	8.5	10.1	2.0	830-839
7.0	7.4	8.0	8.6	9.5	10.9	11.4	-	840-848
5.1	6.0	6.9	7.6	8.3	8.8	8.6	5.0	850-854
3.4	3.6	4.0	4.4	4.8	5.1	6.2	5.0	850
9.8	11.3	13.5	15.2	17.0	24.1	25.0	-	940-949
2.4	2.9	3.5	5.0	6.6	9.2	11.5	-	960-979
1.9	2.6	3.1	3.6	4.0	4.9	5.6	-	980-989
13.4	11.3	13.8	15.8	18.0	20.0	20.9	9.0	996-999
14.8	15.0	21.3	17.2	16.3	14.8	15.3	1.0	
5.8	6.2	6.9	7.2	7.5	8.0	8.7	2.3	V01-V82

2 Aus dem Krankenhaus entlassene vollstationäre

2.3 Nach ausgewählten Diagnosen

2.3.1 Weib
An

Pos.-Nr. der ICD/9	Diagnose Behandlungsanlaß	Insgesamt	Davon im Alter		
			0 - 1	1 - 5	5 - 15
	Insgesamt	8 443 187	136 530	150 875	335 289
001-999	Krankheiten, Verletzungen und Vergiftungen	8 326 396	129 971	149 974	332 493
001-139	I. Infektiöse und parasitäre Krankheiten	139 359	13 485	17 775	16 227
003	Sonstige Salmonellen-Infektionen	6 729	360	1 411	1 100
010-018	Tuberkulose	5 367	61	238	265
042-044	HIV-Infektion	1 376	12	39	46
140-239	II. Neubildungen	973 094	1 909	4 479	10 044
150-159	Bösart. Neubild. der Verdauungsorgane und des Bauchfells	146 905	14	28	60
162	Bösartige Neubildung der Luftröhre, Bronchien und Lunge	32 012	4	1	7
174	Bösartige Neubildung der weiblichen Brustdrüse	195 116	7	1	12
179-189	Bösartige Neubildungen der Harn- und Geschlechtsorgane	141 557	66	261	358
190-199	Bösartige Neubildungen sonstiger und n.n.bez. Sitze	54 844	215	1 128	1 524
200-208	Bösart. Neubild. des lymphat. und hämatopoetischen Gewebes	69 880	88	1 587	2 918
210-229	Gutartige Neubildungen	216 358	1 255	916	2 968
230-234	Carcinoma in situ	14 124	1	3	8
235-238	Neubildungen unsicheren Verhaltens	32 925	78	160	581
239	Neubildungen unbekannten Charakters	20 876	80	125	348
240-279	III. Endokrinopathien, Ernährungs- und Stoffwechsel- krankheiten sowie Störungen im Immunitätssystem	294 533	1 893	2 803	7 000
240-246	Krankheiten der Schilddrüse	137 569	136	43	295
250	Diabetes mellitus (Zuckerkrankheit)	113 298	17	331	3 318
280-289	IV. Krankheiten des Blutes und der blutbildenden Organe	54 626	657	1 742	4 836
290-319	V. Psychiatrische Krankheiten	353 886	877	1 415	9 919
290-294	Organische Psychosen	48 796	11	15	61
295-299	Andere Psychosen	114 570	23	45	306
303	Alkoholabhängigkeit	38 183	1	-	45
320-389	VI. Krankheiten des Nervensystems und der Sinnesorgane	520 840	4 756	11 861	24 522
345	Epilepsie	46 714	1 712	4 355	7 585
366	Katarakt (Grauer Star)	189 889	46	65	164
390-459	VII. Krankheiten des Kreislaufsystems	1 202 622	1 406	874	3 585
401-405	Hypertonie und Hochdruckkrankheiten	99 507	21	38	254
410-414	Ischämische Herzkrankheiten	274 002	14	19	22
410	Akuter Myokardinfarkt	49 648	3	2	-
427	Herzrhythmusstörungen	114 176	724	244	850
428	Herzinsuffizienz	136 260	49	25	19
430-438	Krankheiten des zerebrovaskulären Systems	232 176	64	60	141
436	Akute aber mangelhaft bezeichnete Hirngefäßkrankheiten	104 997	4	8	14
440-449	Krankheiten der Arterien, Arteriolen und Kapillaren	73 654	75	120	240
451-458	Krankheiten der Venen und Lymphgefäße sowie sonstige Krankheiten des Kreislaufsystems	194 248	83	131	1 386
460-519	VIII. Krankheiten der Atmungsorgane	451 329	15 180	46 601	67 977
474	Chron. Affektionen der Tonsillen und des adenoiden Gewebes	128 420	124	24 069	49 034
480-487	Pneumonie (Lungenentzündung) und Grippe	95 197	4 308	7 590	4 996
490-496	Chron. obstruktive Lungenkrankh. und verwandte Affektionen	85 598	2 385	3 343	4 075
520-579	IX. Krankheiten der Verdauungsorgane	726 056	7 394	11 198	57 495
530-537	Krankheiten der Speiseröhre, des Magens und des Zwölffingerdarmes	98 223	1 130	1 126	2 927
540-543	Appendizitis	111 919	23	910	33 982
550	Leistenbruch	28 801	1 641	1 467	2 086
571	Chronische Leberkrankheit und -zirrhose	25 539	13	29	95
580-629	X. Krankheiten der Harn- und Geschlechtsorgane	697 871	2 827	4 452	12 002
580-589	Nephritis, Nephrotisches Syndrom und Nephrose	42 424	111	411	910
592	Nieren- und Harnleitersteine	48 508	10	79	357
600-608	Krankheiten der männlichen Geschlechtsorgane	-	-	-	-
614-616	Entzündliche Krankheiten der weiblichen Beckenorgane	52 978	15	77	469
617-629	Sonstige Affektionen der weiblichen Geschlechtsorgane	408 017	129	94	2 153
630-676	XI. Komplikationen der Schwangerschaft, bei Entbindung und im Wochenbett	1 103 916	-	-	673
630-639	Schwangerschaft mit nachfolgender Fehlgeburt	131 318	-	-	277
635	Legale Schwangerschaftsunterbrechung	22 586	-	-	194
640-648	Komplikationen, die hauptsächlich im Zusammenhang mit der Schwangerschaft auftreten	219 527	-	-	158
650-659	Normale Entbindung sowie andere Indikationen zur Behandlung während der Schwangerschaft, bei Wehen und Entbindung	624 837	-	-	172
660-669	Komplikationen, die hauptsächlich im Verlauf der Wehen und der Entbindung auftreten	118 993	-	-	50
680-709	XII. Krankheiten der Haut und des Unterhautzellgewebes	104 830	1 609	2 931	5 902
710-739	XIII. Krankh. des Skeletts, der Muskeln und des Bindegewebes ..	558 009	493	2 011	11 884
710-719	Arthropathien (Gelenkleiden) und verwandte Affektionen	291 517	163	1 100	5 837
720-724	Dorsopathien (Rückenleiden)	139 885	44	112	585
725-729	Rheumatismus, ausgen. des Rückens	52 784	125	381	1 339
740-759	XIV. Kongenitale Anomalien	50 079	11 328	5 936	10 243
760-779	XV. Bestimmte Affektionen, die ihren Ursprung in der Perinatalzeit haben	52 306	48 341	331	175
780-799	XVI. Symptome und schlecht bezeichnete Affektionen	275 073	10 057	11 476	24 572
800-999	XVII. Verletzungen und Vergiftungen	767 967	7 759	24 089	65 437
800-804	Schädelfraktur (Schädelbruch)	15 226	740	781	1 566
805-809	Fraktur (Bruch) der Wirbelsäule und des Rumpfskeletts	55 880	22	53	910
810-819	Frakturen (Brüche) der oberen Extremitäten	116 037	66	1 839	13 957
820-829	Frakturen (Brüche) der unteren Extremitäten	204 617	198	984	6 874
820	Fractura colli femoris (Oberschenkelhalsbruch)	89 543	17	50	177
830-839	Luxationen (Verrenkungen)	22 412	35	79	1 826
840-848	Verstauchungen (Distorsionen), Gelenk- und Muskelzerrungen	45 623	24	122	3 747
850-854	Intrakranielle Verletz., ausgen. solche mit Schädelbruch	94 196	3 068	9 899	18 280
850	Comotio cerebri (Gehirnerschütterung)	85 779	2 692	9 289	17 491
940-949	Verbrennungen	6 351	401	1 402	800
960-979	Vergiftung durch Drogen, Medikamente, Seren und Impfstoffe	22 594	208	1 463	1 397
980-989	Toxische Wirkungen von mediz. nichtgebräuchl. Substanzen	11 061	447	1 748	1 622
996-999	Komplikationen nach chirurgischen Eingriffen und ärztlicher Behandlung, anderweitig nicht klassifiziert	42 276	91	198	816
	Ohne Diagnoseangabe	25 456	3 672	452	697
V01-V82	Faktoren, die den Gesundheitszustand und die Inanspruchnahme von Einrichtungen des Gesundheitswesens beeinflussen (ohne V30-V39)	91 335	2 887	449	2 099

Patienten (einschl. Sterbefälle, ohne Stundenfälle) 1996
und Altersgruppen
**lich
zahl**

von ... bis unter ... Jahren

15 - 25	25 - 35	35 - 45	45 - 55	55 - 65	65 - 75	75 und mehr	unbekannt	Pos.-Nr. der ICD/9
701 377	1 347 594	867 943	831 650	1 095 496	1 290 997	1 685 065	371	
694 761	1 321 553	840 331	820 500	1 081 418	1 278 716	1 676 346	333	001-999
14 997	13 830	9 177	8 226	11 454	13 439	20 744	5	001-139
603	562	451	404	460	542	836	-	003
436	721	617	541	658	906	924	-	010-018
87	565	333	89	46	49	110	-	042-044
19 084	54 205	119 333	174 805	217 873	211 799	159 548	15	140-239
296	1 324	4 911	13 692	33 614	46 805	46 218	3	150-159
35	270	1 800	5 571	9 210	10 106	5 007	-	162
174	4 997	23 196	46 387	57 799	40 439	22 103	1	174
647	4 263	10 649	18 592	36 967	40 337	29 412	5	179-189
1 161	3 024	5 223	8 074	12 806	12 656	9 031	2	190-199
2 832	3 934	3 988	7 089	13 723	18 654	15 066	1	200-208
9 826	24 698	55 050	57 294	31 496	21 030	11 823	2	210-229
517	4 330	3 823	1 932	1 572	1 072	866	-	230-234
1 208	3 072	4 270	5 421	6 414	6 354	5 367	-	235-238
802	1 889	2 756	3 645	4 069	3 721	3 441	-	239
9 455	23 076	30 984	38 063	54 335	60 971	65 940	13	240-279
2 827	14 426	22 620	26 299	30 706	26 529	13 685	3	240-246
3 964	4 994	5 066	8 274	19 135	29 217	38 979	3	250
2 992	2 517	2 824	3 061	4 916	9 873	21 206	2	280-289
34 165	61 046	67 464	52 275	42 827	35 630	48 246	22	290-319
679	1 752	2 923	2 875	3 600	8 143	28 719	8	310-394
6 045	20 603	22 725	18 604	19 102	16 148	10 967	2	295-299
622	6 050	13 486	10 321	5 624	1 592	441	1	303
20 230	32 871	38 076	44 820	65 714	107 568	170 415	7	320-389
5 300	5 357	4 879	3 870	4 369	4 269	5 017	1	345
169	443	1 108	3 555	13 858	54 124	116 354	3	366
9 299	27 991	52 540	98 558	195 327	315 617	497 350	75	390-459
498	1 343	4 198	10 541	21 519	29 383	31 711	1	401-405
212	1 143	6 068	20 245	57 120	95 370	93 777	12	410-414
14	208	991	2 624	7 185	14 512	24 106	3	410
1 402	2 974	4 253	7 498	17 600	32 787	45 840	4	427
63	202	492	1 621	7 371	27 345	99 043	30	428
656	2 098	4 440	8 882	21 584	54 797	139 439	15	430-438
120	397	917	2 358	7 671	24 287	69 215	6	436
503	1 061	2 153	4 717	10 286	21 449	33 047	3	440-448
4 715	16 710	27 420	39 264	47 108	31 495	25 927	9	451-459
51 050	43 332	29 919	27 510	36 086	48 157	85 495	22	460-519
29 687	15 897	5 719	2 007	1 382	383	114	4	474
2 375	3 927	3 698	4 140	7 572	14 211	42 367	13	480-487
3 385	3 716	4 611	7 188	12 364	20 322	24 207	2	490-496
78 643	70 389	69 926	75 474	104 733	109 593	141 187	24	520-579
5 037	5 994	7 465	9 111	13 548	18 443	33 439	3	530-537
36 628	16 759	8 456	4 634	4 331	3 282	2 913	1	540-543
1 951	2 803	2 938	3 168	3 786	4 204	4 756	1	550
278	1 238	3 897	5 399	6 691	5 171	2 988	-	571
59 462	129 909	135 529	113 613	97 207	78 969	63 889	12	580-629
1 134	1 971	2 841	3 698	7 465	11 703	12 179	1	580-589
2 912	6 954	8 070	7 585	9 844	8 144	4 553	-	592
-	-	-	-	-	-	-	-	600-608
12 439	16 681	12 454	5 747	2 685	1 364	1 047	-	614-616
28 899	87 064	94 388	77 799	57 888	39 455	20 142	6	617-629
252 023	717 128	132 292	1 788	-	-	-	12	630-676
27 403	75 401	27 270	964	-	-	-	3	630-639
6 547	10 370	5 297	177	-	-	-	1	635
63 820	132 813	22 510	222	-	-	-	4	640-648
136 181	421 531	66 612	336	-	-	-	5	650-659
22 458	81 493	14 890	102	-	-	-	-	660-669
12 530	14 166	11 827	11 362	12 951	13 091	18 453	8	680-709
27 784	40 276	56 563	84 756	118 031	125 136	91 051	24	710-739
15 778	17 191	19 955	34 438	64 761	80 828	51 456	10	710-719
3 451	13 317	23 939	28 475	27 217	22 812	19 926	7	720-724
3 301	4 768	7 149	11 340	11 218	7 823	5 338	2	725-729
6 569	5 000	3 294	2 334	2 198	1 689	1 488	-	740-759
669	1 756	445	115	105	119	244	6	760-779
25 502	23 065	21 550	22 491	30 727	37 592	68 029	12	780-799
70 307	60 996	58 588	61 249	86 934	109 473	223 061	74	800-999
2 268	2 046	1 606	1 266	1 133	1 274	2 544	2	800-804
2 746	2 806	2 764	3 699	5 968	9 405	27 501	6	805-809
3 753	4 727	5 821	8 193	17 552	25 428	34 691	10	810-819
6 836	10 214	13 347	16 993	26 982	34 846	87 314	29	820-829
126	268	579	1 487	4 582	14 831	67 401	25	820
3 766	2 685	2 086	2 211	2 974	3 141	3 608	1	830-839
12 301	9 486	6 325	4 598	3 680	2 316	3 023	1	840-848
15 269	8 033	6 204	5 282	5 610	6 010	16 535	6	850-854
14 483	7 469	5 689	4 669	4 799	4 855	14 337	6	850
617	608	575	497	432	389	630	-	940-949
5 287	3 504	3 179	2 010	1 332	1 265	2 949	-	960-979
1 414	1 213	1 372	1 113	919	555	657	1	980-989
1 725	3 019	3 659	4 245	7 223	10 868	10 431	1	996-999
1 770	5 452	2 806	1 702	2 597	2 983	3 320	5	
4 846	20 589	24 806	9 448	11 481	9 298	5 399	33	V01-V82

2 Aus dem Krankenhaus entlassene vollstationäre

noch 2.3 Nach ausgewählten Diagnosen

**2.3.2 Weib
Verweil**

Pos.-Nr. der ICD/9	Diagnose Behandlungsanlaß	Insgesamt	Davon im Alter		
			0 - 1	1 - 5	5 - 15
	Insgesamt	12.0	10.5	5.7	7.6
001-999	Krankheiten, Verletzungen und Vergiftungen	12.1	10.8	5.7	7.6
001-139	I. Infektiöse und parasitäre Krankheiten	10.0	7.3	5.2	5.0
003	Sonstige Salmonellen-Infektionen	9.8	9.6	7.2	7.1
010-018	Tuberkulose	32.1	27.9	14.8	16.3
042-044	HIV-Infektion	18.1	25.2	5.8	8.3
140-239	II. Neubildungen	11.2	7.3	6.6	7.1
150-159	Bösart. Neubild. der Verdauungsorgane und des Bauchfells	14.6	18.6	9.6	10.8
162	Bösartige Neubildung der Luftröhre, Bronchien und Lunge	13.9	14.5	6.0	5.9
174	Bösartige Neubildung der weiblichen Brustdrüse	9.5	4.9	1.0	6.5
179-189	Bösartige Neubildungen der Harn- und Geschlechtsorgane	11.4	8.0	7.7	7.5
190-199	Bösartige Neubildungen sonstiger und n.n.bez. Sitze	12.6	9.5	7.6	8.0
200-208	Bösart. Neubild. des lymphat. und hämatopoetischen Gewebes	11.9	10.6	7.1	7.4
210-229	Gutartige Neubildungen	9.6	6.2	4.4	5.9
230-234	Carcinoma in situ	9.8	1.0	4.3	10.0
235-238	Neubildungen unsicheren Verhaltens	9.5	9.0	5.5	7.0
239	Neubildungen unbekannten Charakters	9.4	8.5	5.3	6.9
240-279	III. Endokrinopathien, Ernährungs- und Stoffwechsel- krankheiten sowie Störungen im Immunitätssystem	12.3	11.4	7.1	8.4
240-246	Krankheiten der Schilddrüse	8.6	9.2	6.2	7.9
250	Diabetes mellitus (Zuckerkrankheit)	16.9	22.9	12.1	9.9
280-289	IV. Krankheiten des Blutes und der blutbildenden Organe	11.4	9.0	6.9	5.3
290-319	V. Psychiatrische Krankheiten	42.8	15.9	54.3	66.0
290-294	Organische Psychosen	43.7	20.1	6.1	9.1
295-299	Andere Psychosen	57.8	5.4	8.2	93.9
303	Alkoholabhängigkeit	17.4	14.0	-	5.3
320-389	VI. Krankheiten des Nervensystems und der Sinnesorgane	9.1	11.1	7.5	9.0
345	Epilepsie	14.7	10.8	8.8	14.1
366	Katarakt (Grauer Star)	3.8	5.1	4.4	4.9
390-459	VII. Krankheiten des Kreislaufsystems	14.3	10.3	7.0	6.1
401-405	Hypertonie und Hochdruckkrankheiten	12.2	9.1	5.4	6.3
410-414	Ischämische Herzkrankheiten	11.7	11.9	7.7	3.6
410	Akuter Myokardinfarkt	17.2	28.3	14.5	-
427	Herzrhythmusstörungen	12.6	8.2	4.2	4.4
428	Herzinsuffizienz	18.9	15.8	10.6	10.3
430-438	Krankheiten des zerebrovaskulären Systems	19.0	16.3	7.6	13.6
436	Akute aber mangelhaft bezeichnete Hirngefäßkrankheiten	20.9	15.5	5.4	19.6
440-448	Krankheiten der Arterien, Arteriolen und Kapillaren	18.2	11.4	9.0	8.6
451-459	Krankheiten der Venen und Lymphgefäße sowie sonstige Krankheiten des Kreislaufsystems	9.2	8.7	4.1	4.5
460-519	VIII. Krankheiten der Atmungsorgane	9.9	8.1	4.7	5.2
474	Chron. Affektionen der Tonsillen und des adenoiden Gewebes	5.1	3.1	3.2	4.7
480-487	Pneumonie (Lungenentzündung) und Grippe	14.9	10.0	7.7	8.2
490-496	Chron. obstruktive Lungenkrankh. und verwandte Affektionen	13.9	8.3	6.7	7.5
520-579	IX. Krankheiten der Verdauungsorgane	10.3	6.7	4.7	5.3
530-537	Krankheiten der Speiseröhre, des Magens und des Zwölffingerdarmes	11.6	6.7	3.8	4.5
540-543	Appendizitis	6.8	5.8	6.5	5.9
550	Leistenbruch	7.9	5.3	3.1	4.1
571	Chronische Leberkrankheit und -zirrhose	16.9	10.9	12.1	10.4
580-629	X. Krankheiten der Harn- und Geschlechtsorgane	7.4	8.5	7.3	6.2
580-589	Nephritis, Nephrotisches Syndrom und Nephrose	15.5	15.2	11.5	8.8
592	Nieren- und Harnleitersteine	6.6	10.0	8.7	6.3
600-608	Krankheiten der männlichen Geschlechtsorgane	-	-	-	-
614-616	Entzündliche Krankheiten der weiblichen Beckenorgane	7.1	6.2	4.4	6.7
617-629	Sonstige Affektionen der weiblichen Geschlechtsorgane	6.4	6.6	4.3	4.5
630-676	XI. Komplikationen der Schwangerschaft, bei Entbindung und im Wochenbett	6.2	-	-	5.7
630-639	Schwangerschaft mit nachfolgender Fehlgeburt	3.3	-	-	3.0
635	Legale Schwangerschaftsunterbrechung	2.3	-	-	2.8
640-648	Komplikationen, die hauptsächlich im Zusammenhang mit der Schwangerschaft auftreten	7.6	-	-	7.9
650-659	Normale Entbindung sowie andere Indikationen zur Behandlung während der Schwangerschaft, bei Wehen und Entbindung	5.8	-	-	6.5
660-669	Komplikationen, die hauptsächlich im Verlauf der Wehen und der Entbindung auftreten	8.7	-	-	10.4
680-709	XII. Krankheiten der Haut und des Unterhautzellgewebes	14.3	8.9	7.4	7.2
710-739	XIII. Krankh. des Skeletts, der Muskeln und des Bindegewebes	14.7	10.3	8.7	10.3
710-719	Arthropathien (Gelenkleiden) und verwandte Affektionen	15.2	10.2	10.0	9.7
720-724	Dorsopathien (Rückenleiden)	15.7	7.0	4.8	7.4
725-729	Rheumatismus, ausgen. des Rückens	10.1	7.1	4.4	6.0
740-759	XIV. Kongenitale Anomalien	10.4	12.6	8.4	8.1
760-779	XV. Bestimmte Affektionen, die ihren Ursprung in der Perinatalzeit haben	14.8	15.2	15.6	10.9
780-799	XVI. Symptome und schlecht bezeichnete Affektionen	8.6	5.4	4.3	4.2
800-999	XVII. Verletzungen und Vergiftungen	12.6	4.1	3.5	4.9
800-804	Schädelfraktur (Schädelbruch)	8.9	5.9	5.9	6.4
805-809	Fraktur (Bruch) der Wirbelsäule und des Rumpfskeletts	18.5	7.2	18.0	12.9
810-819	Frakturen (Brüche) der oberen Extremitäten	10.8	6.9	3.6	4.0
820-829	Frakturen (Brüche) der unteren Extremitäten	20.4	11.6	10.3	9.4
820	Fractura colli femoris (Oberschenkelhalsbruch)	25.2	12.4	13.7	13.9
830-839	Luxationen (Verrenkungen)	8.7	7.7	4.0	7.2
840-848	Verstauchungen (Distorsionen), Gelenk- und Muskelzerrungen	7.4	4.9	4.3	6.1
850-854	Intrakranielle Verletz., ausgen. solche mit Schädelbruch	5.3	2.5	2.2	3.3
850	Commotio cerebri (Gehirnerschütterung)	4.2	2.3	2.1	2.8
940-943	Verbrennungen	14.1	11.0	10.5	10.2
960-979	Vergiftung durch Drogen, Medikamente, Seren und Impfstoffe	5.0	4.8	1.5	4.2
980-989	Toxische Wirkungen von mediz. nichtgebräuchl. Substanzen	3.1	1.4	1.8	2.2
996-999	Komplikationen nach chirurgischen Eingriffen und ärztlicher Behandlung, anderweitig nicht klassifiziert	18.6	15.6	6.7	7.5
V01-V82	Ohne Diagnoseangabe	10.4	6.4	5.4	5.9
V01-V82	Faktoren, die den Gesundheitszustand und die Inanspruchnahme von Einrichtungen des Gesundheitswesens beeinflussen (ohne V30-V39)	5.3	5.4	5.6	5.3

Patienten (einschl. Sterbefälle, ohne Stundenfälle) 1996
und Altersgruppen
**lich
dauer**

von ... bis unter ... Jahren

15 - 25	25 - 35	35 - 45	45 - 55	55 - 65	65 - 75	75 und mehr	unbekannt	Pos.-Nr. der ICD/9
8.1	8.1	10.2	11.7	12.7	15.0	16.6	30.2	
8.2	8.1	10.4	11.8	12.8	15.0	16.6	32.8	001-999
6.5	8.3	10.4	12.1	13.5	16.1	16.3	12.4	001-139
7.6	7.7	8.3	10.1	12.4	14.3	17.2	-	003
37.8	32.1	35.1	30.1	32.6	33.0	36.4	-	010-018
17.3	18.0	18.7	21.2	19.0	21.3	21.1	-	042-044
7.2	7.9	9.1	9.7	10.5	12.7	15.4	10.7	140-239
10.0	10.7	10.4	11.2	12.0	14.6	18.0	10.0	150-159
15.4	11.1	10.9	11.3	13.2	15.2	16.6	-	162
7.1	7.0	7.1	7.9	8.7	11.1	15.0	12.0	174
7.4	9.5	10.0	9.6	10.2	12.0	14.3	8.8	179-189
7.8	8.8	9.5	11.0	12.6	14.9	15.9	10.0	190-199
10.1	11.2	13.1	12.6	11.7	12.0	13.3	32.0	200-208
6.2	7.3	9.5	10.1	9.9	11.1	12.4	11.0	210-229
6.9	7.8	9.0	9.7	11.4	12.5	19.7	-	230-234
6.5	6.6	7.4	8.1	9.3	11.8	13.1	-	235-238
6.2	6.2	6.6	7.7	9.1	11.8	14.2	-	239
8.9	8.0	8.4	9.7	11.5	14.5	16.9	17.2	240-279
6.9	6.7	7.0	7.5	8.3	9.9	13.6	9.0	240-246
10.2	10.8	12.8	14.7	16.3	18.8	19.0	38.7	250
6.3	8.3	9.8	11.9	12.3	13.9	13.2	6.0	280-289
43.1	38.6	36.8	41.8	48.4	50.8	42.1	28.7	290-319
63.8	32.7	28.3	45.6	51.7	48.4	43.1	17.9	290-294
54.1	49.6	52.8	58.4	68.2	68.1	51.0	55.5	295-299
11.7	16.1	16.5	18.6	18.9	19.0	19.0	17.0	303
9.9	10.3	11.4	11.4	10.6	8.6	7.4	12.6	320-389
14.9	15.8	16.9	18.0	14.6	16.6	14.4	39.0	345
4.4	4.0	3.8	3.7	3.8	3.7	3.9	4.0	366
7.8	7.7	8.5	9.6	11.4	14.8	17.3	11.7	390-459
7.6	8.7	9.1	9.8	10.6	12.5	14.5	29.0	401-405
6.8	6.6	7.1	7.7	9.1	11.5	14.7	11.7	410-414
13.8	10.6	12.2	13.6	15.5	17.7	18.1	10.7	410
5.1	5.6	7.2	8.0	10.7	13.4	15.0	3.3	427
11.3	12.0	14.0	21.4	18.0	18.9	19.0	12.5	428
16.2	17.7	18.3	20.1	18.7	19.8	18.7	12.2	430-438
12.0	17.1	18.0	21.8	20.5	22.4	20.4	9.7	436
9.2	11.0	13.0	13.7	16.8	18.8	19.8	9.7	440-448
6.6	6.1	6.5	7.0	8.4	12.0	16.2	11.2	451-459
6.3	6.7	7.8	9.9	12.2	15.7	16.9	23.7	460-519
6.1	6.2	6.2	6.4	6.9	7.3	8.7	2.8	474
8.2	10.0	11.8	13.8	15.4	17.3	17.7	36.0	480-487
7.1	7.8	10.0	12.4	14.6	16.8	16.9	13.0	490-496
5.7	7.2	8.8	10.0	11.4	13.4	14.6	34.2	520-579
4.6	5.7	7.8	9.6	11.1	13.5	15.2	11.3	530-537
5.9	6.3	7.2	8.7	10.4	12.4	14.2	4.0	540-543
6.4	6.6	7.1	7.7	8.5	9.7	11.5	310.0	550
8.5	11.9	15.0	16.4	17.9	18.0	19.3	-	571
5.4	5.3	6.1	6.7	8.1	10.8	12.5	35.7	580-629
8.9	11.6	13.3	13.7	15.4	17.1	16.9	22.0	580-589
4.7	4.9	5.3	5.9	6.8	8.3	10.1	-	592
-	-	-	-	-	-	-	-	600-608
6.7	6.3	7.2	7.8	8.1	10.3	11.7	-	614-616
4.5	4.8	5.7	6.2	7.3	9.6	11.4	8.0	617-629
6.1	6.2	6.2	6.6	-	-	-	33.9	630-676
3.2	3.3	3.2	4.6	-	-	-	3.0	630-639
2.4	2.2	2.4	2.6	-	-	-	1.0	635
7.0	7.8	8.2	10.5	-	-	-	5.3	640-648
5.8	5.8	5.9	6.4	-	-	-	75.4	650-659
8.5	8.6	9.3	9.0	-	-	-	-	660-669
8.6	9.3	10.7	12.4	16.0	21.2	23.3	486.5	680-709
8.4	9.8	11.4	12.4	14.3	17.7	20.1	12.9	710-739
7.6	8.3	9.7	11.4	14.5	18.3	21.0	10.1	710-719
10.6	12.4	13.7	15.2	16.3	18.0	18.7	17.6	720-724
6.2	6.9	8.4	9.6	10.6	12.5	15.3	12.0	725-729
8.9	9.8	10.0	11.8	12.7	15.3	15.7	-	740-759
8.1	7.6	9.5	11.0	13.6	15.8	13.9	204.5	760-779
4.1	5.0	6.2	7.4	8.9	12.0	13.5	8.7	780-799
6.4	7.5	8.3	10.4	12.8	16.8	19.1	15.5	800-999
8.5	8.5	8.2	9.2	9.8	11.7	11.2	3.0	800-804
17.0	17.2	15.4	17.5	18.5	20.7	18.7	24.5	805-809
6.4	6.8	7.1	8.1	9.2	12.0	16.0	20.2	810-819
10.9	11.0	11.9	14.1	17.0	22.4	26.0	19.0	820-829
13.3	14.3	17.1	22.3	23.0	24.9	25.7	19.0	820
7.4	6.9	6.9	7.5	8.5	10.4	13.0	1.0	830-839
6.4	6.8	7.2	8.0	8.9	10.6	10.8	8.0	840-848
4.4	5.7	5.2	6.5	7.2	8.8	8.4	3.8	850-854
3.4	3.6	4.2	4.7	5.3	6.7	7.1	3.8	850
9.2	10.8	14.8	17.4	18.1	24.4	24.9	-	940-949
2.6	2.8	3.4	4.3	7.0	11.7	12.3	-	960-979
2.0	2.9	3.2	4.0	4.1	5.8	6.8	1.0	980-989
8.1	9.2	10.4	13.7	18.4	22.8	24.7	20.0	996-999
7.7	7.0	9.1	12.3	14.0	15.5	15.9	3.6	
5.6	4.7	4.1	5.5	5.7	6.6	8.7	8.7	V01-V82

2.4 Nach ausgewählten Diagnosen

2.4.1 Mit
An

Pos.-Nr. der ICD/9	Diagnose Behandlungsanlaß	Insgesamt	Davon im Alter		
			0 - 1	1 - 5	5 - 15
	Insgesamt	4 755 257	33 233	87 855	240 925
001-999	Krankheiten, Verletzungen und Vergiftungen	4 685 362	31 286	87 561	238 810
001-139	I. Infektiose und parasitäre Krankheiten	18 339	1 180	1 509	2 040
003	Sonstige Salmonellen-Infektionen	438	31	94	96
010-018	Tuberkulose	1 135	9	24	23
042-044	HIV-Infektion	279	3	8	3
140-239	II. Neubildungen	529 662	1 377	1 706	5 190
150-159	Bösart. Neubild. der Verdauungsorgane und des Bauchfells	66 780	6	8	21
162	Bösartige Neubildung der Luftröhre, Bronchien und Lunge	11 368	-	2	4
174	Bösartige Neubildung der weiblichen Brustdrüse	53 260	1	-	5
179-189	Bösartige Neubildungen der Harn- und Geschlechtsorgane	113 720	19	68	132
190-199	Bösartige Neubildungen sonstiger und n.n.bez. Sitze	22 409	112	231	301
200-208	Bösart. Neubild. des lymphat. und hämatopoetischen Gewebes	10 328	13	236	537
210-229	Gutartige Neubildungen	159 716	1 097	920	3 133
230-234	Carcinoma in situ	10 145	-	1	7
235-238	Neubildungen unsicheren Verhaltens	19 576	27	83	422
239	Neubildungen unbekannten Charakters	13 511	68	72	302
240-279	III. Endokrinopathien, Ernährungs- und Stoffwechsel- krankheiten sowie Störungen im Immunitätssystem	105 003	159	277	518
240-246	Krankheiten der Schilddrüse	85 203	8	1	97
250	Diabetes mellitus (Zuckerkrankheit)	12 368	2	16	145
280-289	IV. Krankheiten des Blutes und der blutbildenden Organe	6 004	99	231	743
290-319	V. Psychiatrische Krankheiten	13 990	141	136	481
290-294	Organische Psychosen	2 148	-	-	6
295-299	Andere Psychosen	2 637	1	2	19
303	Alkoholabhängigkeit	2 396	-	-	2
320-389	VI. Krankheiten des Nervensystems und der Sinnesorgane	351 624	979	4 972	15 870
345	Epilepsie	3 313	126	348	628
366	Katarakt (Grauer Star)	199 345	46	66	258
390-459	VII. Krankheiten des Kreislaufsystems	456 932	182	195	1 323
401-405	Hypertonie und Hochdruckkrankheiten	9 290	2	6	18
410-414	Ischämische Herzkrankheiten	151 077	7	7	7
410	Akuter Myokardinfarkt	9 825	2	-	-
427	Herzrhythmusstörungen	26 406	44	18	66
428	Herzinsuffizienz	9 821	7	2	5
430-438	Krankheiten des zerebrovaskulären Systems	27 393	19	32	41
436	Akute aber mangelhaft bezeichnete Hirngefäßkrankheiten	5 229	-	2	2
440-448	Krankheiten der Arterien, Arteriolen und Kapillaren	65 086	9	20	59
451-459	Krankheiten der Venen und Lymphgefäße sowie sonstige Krankheiten des Kreislaufsystems	137 198	20	41	942
460-519	VIII. Krankheiten der Atmungsorgane	322 916	1 621	44 973	77 758
474	Chron. Affektionen der Tonsillen und des adenoïden Gewebes	178 952	220	42 396	72 133
480-487	Pneumonie (Lungenentzündung) und Grippe	6 605	337	625	374
490-496	Chron. obstruktive Lungenkrankh. und verwandte Affektionen	6 211	169	273	257
520-579	IX. Krankheiten der Verdauungsorgane	557 206	7 076	8 428	47 306
530-537	Krankheiten der Speiseröhre, des Magens und des Zwölffingerdarmes	17 956	212	229	411
540-543	Appendizitis	113 499	18	870	34 047
550	Leistenbruch	133 611	5 303	4 702	4 731
571	Chronische Leberkrankheit und -zirrhose	3 248	2	6	11
580-629	X. Krankheiten der Harn- und Geschlechtsorgane	513 446	1 644	5 881	12 774
580-589	Nephritis, Nephrotisches Syndrom und Nephrose	13 576	25	65	182
592	Nieren- und Harnleitersteine	45 842	15	70	205
600-608	Krankheiten der männlichen Geschlechtsorgane	87 406	831	4 498	8 795
614-616	Entzündliche Krankheiten der weiblichen Beckenorgane	25 425	5	10	131
617-629	Sonstige Affektionen der weiblichen Geschlechtsorgane	253 323	60	29	707
630-676	XI. Komplikationen der Schwangerschaft, bei Entbindung und im Wochenbett	554 583	-	-	330
630-639	Schwangerschaft mit nachfolgender Fehlgeburt	88 156	-	-	180
635	Legale Schwangerschaftsunterbrechung	16 146	-	-	132
640-648	Komplikationen, die hauptsächlich im Zusammenhang mit der Schwangerschaft auftreten	35 264	-	-	20
650-659	Normale Entbindung sowie andere Indikationen zur Behandlung während der Schwangerschaft, bei Wehen und Entbindung	347 765	-	-	95
660-669	Komplikationen, die hauptsächlich im Verlauf der Wehen und der Entbindung auftreten	81 375	-	-	30
680-709	XII. Krankheiten der Haut und des Unterhautzellgewebes	79 828	618	1 280	3 832
710-739	XIII. Krankh. des Skeletts, der Muskeln und des Bindegewebes ..	479 242	179	801	8 735
710-719	Arthropathien (Gelenkleiden) und verwandte Affektionen	297 451	38	188	3 004
720-724	Dorsopathien (Rückenleiden)	59 068	7	29	155
725-729	Rheumatismus, ausgen. des Rückens	64 739	53	292	1 359
740-759	XIV. Kongenitale Anomalien	51 971	7 424	8 501	15 491
760-779	XV. Bestimmte Affektionen, die ihren Ursprung in der Perinatalzeit haben	7 503	5 989	210	118
780-799	XVI. Symptome und schlecht bezeichnete Affektionen	46 542	651	985	2 045
800-999	XVII. Verletzungen und Vergiftungen	590 571	1 967	7 476	44 256
800-804	Schädelfraktur (Schädelbruch)	21 318	75	207	1 750
805-809	Fraktur (Bruch) der Wirbelsäule und des Rumpfskeletts	11 601	3	11	154
810-819	Frakturen (Brüche) der oberen Extremitäten	112 042	28	1 744	18 557
820-829	Frakturen (Brüche) der unteren Extremitäten	200 569	43	743	7 777
820	Fractura colli femoris (Oberschenkelhalsbruch)	67 728	8	33	248
830-839	Luxationen (Verrenkungen)	27 797	11	50	1 724
840-848	Verstauchungen (Distorsionen), Gelenk- und Muskelzerrungen	65 773	7	34	3 147
850-854	Intrakranielle Verletz., ausgen. solche mit Schädelbruch	15 450	219	649	1 750
850	Comotio cerebri (Gehirnerschütterung)	11 148	177	601	1 581
940-949	Verbrennungen	4 224	185	683	520
960-979	Vergiftung durch Drogen, Medikamente, Seren und Impfstoffe	1 062	17	107	52
980-989	Toxische Wirkungen von mediz. nichtgebräuchl. Substanzen	845	35	157	119
996-999	Komplikationen nach chirurgischen Eingriffen und ärztlicher Behandlung, anderweitig nicht klassifiziert	36 842	75	145	703
	Ohne Diagnoseangabe	8 976	1 199	138	267
V01-V82	Faktoren, die den Gesundheitszustand und die Inanspruchnahme von Einrichtungen des Gesundheitswesens beeinflussen (ohne V30-V39)	60 919	748	156	1 848

Patienten (einschl. Sterbefälle, ohne Stundenfälle) 1996
und Altersgruppen
**Operation
zahl**

von ... bis unter ... Jahren

15 - 25	25 - 35	35 - 45	45 - 55	55 - 65	65 - 75	75 und mehr	unbekannt	Pos.-Nr. der ICD/9
435 109	829 389	579 694	558 505	734 808	693 157	562 408	174	
429 297	813 810	559 857	551 071	726 741	687 531	559 269	129	001-999
2 466	2 789	1 915	1 537	1 829	1 582	1 491	1	001-139
40	34	23	19	26	35	40	-	003
60	162	186	164	222	175	110	-	010-018
11	89	99	42	20	4	-	-	042-044
12 606	34 360	67 224	92 122	117 197	116 168	81 702	10	140-239
70	502	2 024	6 609	17 373	22 114	18 053	-	150-159
27	68	445	1 819	3 998	4 007	998	-	162
61	1 305	5 873	11 876	14 618	11 275	8 245	1	174
849	3 967	5 659	9 424	26 492	38 098	29 068	4	179-189
458	1 255	2 138	3 751	6 161	5 326	2 676	-	190-199
651	803	892	1 381	2 183	2 241	1 391	-	200-208
7 941	18 371	39 554	41 627	24 537	15 337	7 197	2	210-229
357	3 104	2 701	1 413	1 209	797	556	-	230-234
850	2 136	2 715	3 445	4 222	3 492	2 183	1	235-238
676	1 397	1 867	2 399	2 931	2 265	1 534	-	239
2 617	12 300	18 598	21 901	24 756	17 095	6 781	1	240-279
1 969	10 817	16 795	19 522	20 415	12 828	2 751	-	240-246
154	317	587	1 237	3 188	3 501	3 240	1	250
607	527	495	497	764	893	1 148	-	280-289
1 018	2 523	3 054	2 183	1 763	1 205	1 486	-	290-319
39	147	294	224	225	319	892	-	290-294
135	494	500	375	460	392	259	-	295-299
42	450	910	575	335	60	22	-	303
8 312	13 913	18 190	25 785	46 571	83 994	133 028	10	320-389
317	397	372	281	311	294	239	-	345
262	657	1 740	5 544	19 453	59 346	111 965	8	366
5 140	18 294	35 660	69 988	127 408	124 939	73 790	13	390-459
47	163	495	1 426	2 876	2 738	1 519	-	401-405
56	694	5 926	21 414	51 714	53 954	17 296	2	410-414
13	100	635	1 447	2 712	3 106	1 810	-	410
174	404	708	1 648	4 525	8 292	10 527	-	427
13	38	131	357	1 218	2 781	5 268	1	428
124	410	1 038	2 274	5 924	9 068	8 463	-	430-438
6	34	63	191	663	1 496	2 772	-	436
172	509	1 786	6 489	16 817	21 190	18 032	3	440-448
4 175	15 199	23 881	33 079	36 990	17 282	5 582	7	451-459
52 394	51 663	32 863	22 587	21 074	11 227	6 751	5	460-519
31 645	19 853	7 937	2 639	1 646	399	80	4	474
155	260	322	423	828	1 142	2 138	1	480-487
154	223	277	543	1 161	1 736	1 418	-	490-496
60 998	64 258	66 215	71 207	96 559	80 033	55 108	18	520-579
556	1 268	2 113	2 336	3 172	3 360	4 297	2	530-537
32 339	18 571	10 208	5 749	5 546	3 664	2 485	2	540-543
5 686	12 197	14 334	19 479	28 124	24 115	14 935	5	550
41	182	499	712	950	602	242	1	571
31 647	80 971	92 409	82 911	86 036	75 123	44 038	12	580-629
310	820	1 310	1 794	3 286	3 583	2 201	-	580-589
1 502	5 288	7 375	8 318	11 673	8 243	3 153	-	592
5 458	5 013	4 521	5 715	16 180	22 364	14 031	-	600-608
4 307	7 962	6 853	3 378	1 592	717	470	-	614-616
14 356	52 239	60 713	50 540	37 693	25 152	11 828	6	617-629
118 490	365 558	69 255	947	-	-	-	3	630-676
18 179	50 749	18 428	618	-	-	-	2	630-639
4 639	7 467	3 792	115	-	-	-	1	635
8 290	22 521	4 384	49	-	-	-	-	640-648
76 244	235 172	36 093	160	-	-	-	1	650-659
15 382	55 792	10 116	55	-	-	-	-	660-669
11 810	14 843	11 211	9 335	10 403	8 353	8 142	1	680-709
32 047	52 436	61 218	79 876	108 640	91 311	43 981	18	710-739
20 766	30 326	30 579	41 674	68 774	68 643	33 445	14	710-719
1 147	7 988	14 028	14 288	12 000	6 501	2 925	-	720-724
3 882	7 500	10 159	14 313	15 888	8 277	3 014	2	725-729
6 931	4 838	3 056	2 014	1 907	1 157	650	2	740-759
226	617	168	50	50	39	34	2	760-779
3 092	4 980	5 034	5 315	7 705	7 845	8 889	1	780-799
78 896	88 940	73 292	62 816	74 079	66 567	92 250	32	800-999
6 267	5 119	3 142	1 813	1 413	805	727	-	800-804
1 545	1 787	1 648	1 615	1 661	1 343	1 833	1	805-809
11 715	12 458	10 751	10 641	15 031	15 780	15 394	3	810-819
16 753	21 694	22 485	21 776	27 492	26 315	55 471	20	820-829
336	760	1 378	2 271	5 219	11 831	45 626	18	820
6 311	6 243	4 340	3 183	2 937	1 807	1 191	-	830-839
17 893	19 500	11 720	6 734	4 470	1 615	853	-	840-848
2 551	2 026	1 687	1 330	1 594	1 458	2 186	-	850-854
2 054	1 553	1 195	855	929	772	1 431	-	850
415	612	547	451	324	222	265	-	940-949
188	179	124	108	80	73	134	-	960-979
98	110	104	68	76	42	35	1	980-989
1 436	2 635	3 043	4 045	7 576	9 826	7 356	2	996-999
711	1 685	1 098	797	1 181	1 211	708	1	
5 101	13 914	18 739	6 637	6 886	4 415	2 431	44	V01-V82

2 Aus dem Krankenhaus entlassene vollstationäre

noch 2.4 Nach ausgewählten Diagnosen

2.4.2 Mit Verweil

Pos.-Nr. der ICD/9	Diagnose Behandlungsanlaß	Insgesamt	Davon im Alter		
			0 - 1	1 - 5	5 - 15
	Insgesamt	10.1	12.0	4.6	6.1
001-999	Krankheiten, Verletzungen und Vergiftungen	10.2	12.4	4.6	6.1
001-139	I. Infektiöse und parasitäre Krankheiten	11.7	8.9	5.5	4.7
003	Sonstige Salmonellen-Infektionen	10.3	9.5	7.2	6.5
010-018	Tuberkulose	29.2	34.3	12.4	14.4
042-044	HIV-Infektion	25.1	34.7	1.1	4.0
140-239	II. Neubildungen	13.6	6.2	7.4	7.9
150-159	Bösart. Neubild. der Verdauungsorgane und des Bauchfells	22.8	13.8	45.3	10.3
162	Bösartige Neubildung der Luftröhre, Bronchien und Lunge	21.7	-	2.0	7.8
174	Bösartige Neubildung der weiblichen Brustdrüse	13.7	9.0	-	4.0
179-189	Bösartige Neubildungen der Harn- und Geschlechtsorgane	13.9	12.8	13.4	7.0
190-199	Bösartige Neubildungen sonstiger und n.n.bez. Sitze	16.2	9.7	11.8	15.0
200-208	Bösart. Neubild. des lymphat. und hämatopoetischen Gewebes	16.5	21.1	11.2	13.2
210-229	Gutartige Neubildungen	9.6	4.9	4.7	6.1
230-234	Carcinoma in situ	9.2	-	9.0	13.7
235-238	Neubildungen unsicheren Verhaltens	9.1	8.0	7.2	7.5
239	Neubildungen unbekannten Charakters	9.2	11.8	5.1	7.0
240-279	III. Endokrinopathien, Ernährungs- und Stoffwechsel- Krankheiten sowie Störungen im Immunitätssystem	10.0	21.1	9.9	8.8
240-246	Krankheiten der Schilddrüse	7.5	12.5	2.0	6.9
250	Diabetes mellitus (Zuckerkrankheit)	26.2	19.5	13.6	9.2
280-289	IV. Krankheiten des Blutes und der blutbildenden Organe	13.0	12.4	9.7	8.7
290-319	V. Psychiatrische Krankheiten	29.8	8.1	10.6	28.0
290-294	Organische Psychosen	34.5	-	-	3.3
295-299	Andere Psychosen	46.6	4.0	1.0	43.5
303	Alkoholabhängigkeit	16.1	-	-	1.0
320-389	VI. Krankheiten des Nervensystems und der Sinnesorgane	5.7	14.6	5.0	6.1
345	Epilepsie	9.8	10.3	9.0	6.2
366	Katarakt (Grauer Star)	3.8	5.1	4.5	5.4
390-459	VII. Krankheiten des Kreislaufsystems	11.9	19.3	8.4	6.5
401-405	Hypertonie und Hochdruckkrankheiten	10.2	22.5	14.0	10.6
410-414	Ischämische Herzkrankheiten	9.4	7.4	3.4	2.9
410	Akuter Myokardinfarkt	17.1	10.5	-	-
427	Herzrhythmusstörungen	13.6	17.9	4.4	9.5
428	Herzinsuffizienz	21.9	31.0	2.0	20.2
430-438	Krankheiten des zerebrovaskulären Systems	18.8	25.2	6.6	14.0
436	Akute aber mangelhaft bezeichnete Hirngefäßkrankheiten	26.3	-	7.0	6.0
440-448	Krankheiten der Arterien, Arteriolen und Kapillaren	21.9	33.7	6.9	8.1
451-459	Krankheiten der Venen und Lymphgefäße sowie sonstige Krankheiten des Kreislaufsystems	7.1	11.9	3.6	4.4
460-519	VIII. Krankheiten der Atmungsorgane	6.3	10.9	3.5	4.7
474	Chron. Affektionen der Tonsillen und des adenoiden Gewebes	4.9	12.5	3.3	4.6
480-487	Pneumonie (Lungenentzündung) und Grippe	18.4	11.8	9.8	9.5
490-496	Chron. obstruktive Lungenkrankh. und verwandte Affektionen	17.0	11.6	9.3	7.4
520-579	IX. Krankheiten der Verdauungsorgane	9.7	6.2	4.4	6.3
530-537	Krankheiten der Speiseröhre, des Magens und des Zwölffingerdarmes	16.0	11.4	6.6	5.2
540-543	Appendizitis	7.7	9.7	8.1	6.9
550	Leistenbruch	7.6	5.0	3.4	4.2
571	Chronische Leberkrankheit und -zirrhose	19.2	21.0	8.8	3.7
580-629	X. Krankheiten der Harn- und Geschlechtsorgane	7.8	8.4	4.2	4.8
580-589	Nephritis, Nephrotisches Syndrom und Nephrose	17.1	29.4	12.4	14.9
592	Nieren- und Harnleitersteine	7.6	21.5	9.6	9.7
600-608	Krankheiten der männlichen Geschlechtsorgane	8.7	3.8	2.7	3.3
614-616	Entzündliche Krankheiten der weiblichen Beckenorgane	7.2	8.2	3.5	7.0
617-629	Sonstige Affektionen der weiblichen Geschlechtsorgane	6.7	6.6	5.1	5.8
630-676	XI. Komplikationen der Schwangerschaft, bei Entbindung und im Wochenbett	6.2	-	-	5.4
630-639	Schwangerschaft mit nachfolgender Fehlgeburt	3.2	-	-	3.0
635	Legale Schwangerschaftsunterbrechung	2.3	-	-	2.9
640-648	Komplikationen, die hauptsächlich im Zusammenhang mit der Schwangerschaft auftreten	10.2	-	-	11.8
650-659	Normale Entbindung sowie andere Indikationen zur Behandlung während der Schwangerschaft, bei Wehen und Entbindung	5.9	-	-	6.4
660-669	Komplikationen, die hauptsächlich im Verlauf der Wehen und der Entbindung auftreten	8.9	-	-	11.2
680-709	XII. Krankheiten der Haut und des Unterhautzellgewebes	13.6	6.4	5.7	6.5
710-739	XIII. Krankh. des Skeletts, der Muskeln und des Bindegewebes ..	12.8	9.3	9.2	11.4
710-719	Arthropathien (Gelenkleiden) und verwandte Affektionen	13.1	12.8	12.5	8.9
720-724	Dorsopathien (Rückenleiden)	15.7	3.6	7.0	10.3
725-729	Rheumatismus, ausgen. des Rückens	8.2	4.2	4.1	6.1
740-759	XIV. Kongenitale Anomalien	10.2	16.1	8.3	7.9
760-779	XV. Bestimmte Affektionen, die ihren Ursprung in der Perinatalzeit haben	18.6	20.9	4.7	6.0
780-799	XVI. Symptome und schlecht bezeichnete Affektionen	13.7	9.9	5.5	5.4
800-999	XVII. Verletzungen und Vergiftungen	13.4	6.6	5.9	6.7
800-804	Schädelfraktur (Schädelbruch)	8.5	8.0	6.3	5.8
805-809	Fraktur (Bruch) der Wirbelsäule und des Rumpfskeletts	26.0	17.3	24.1	18.9
810-819	Frakturen (Brüche) der oberen Extremitäten	9.1	7.7	4.0	4.6
820-829	Frakturen (Brüche) der unteren Extremitäten	18.3	12.4	13.7	11.0
820	Fractura colli femoris (Oberschenkelhalsbruch)	23.5	13.8	14.6	15.6
830-839	Luxationen (Verrenkungen)	8.6	19.4	7.1	7.9
840-848	Verstauchungen (Distorsionen), Gelenk- und Muskelzerrungen	8.5	7.6	5.3	7.1
850-854	Intrakranielle Verletz., ausgen. solche mit Schädelbruch	9.1	4.3	2.6	4.9
850	Comotio cerebri (Gehirnerschütterung)	5.6	2.1	1.9	3.5
940-949	Verbrennungen	23.6	17.4	16.1	20.6
960-979	Vergiftung durch Drogen, Medikamente, Seren und Impfstoffe	7.4	3.5	2.0	4.1
980-989	Toxische Wirkungen von mediz. nichtgebräuchl. Substanzen	4.8	1.5	2.4	2.7
996-999	Komplikationen nach chirurgischen Eingriffen und ärztlicher Behandlung, anderweitig nicht klassifiziert	21.0	17.5	7.4	9.2
	Ohne Diagnoseangabe	10.4	5.7	3.9	6.3
V01-V82	Faktoren, die den Gesundheitszustand und die Inanspruchnahme von Einrichtungen des Gesundheitswesens beeinflussen (ohne V30-V39)	5.4	5.3	5.0	4.9

Patienten (einschl. Sterbefälle, ohne Stundenfälle) 1996
und Altersgruppen
**Operation
dauer**

von ... bis unter ... Jahren

15 - 25	25 - 35	35 - 45	45 - 55	55 - 65	65 - 75	75 und mehr	unbekannt	Pos.-Nr. der ICD/9
7.1	7.1	8.4	9.9	11.7	13.7	15.0	22.8	
7.2	7.1	8.6	10.0	11.8	13.7	15.1	28.3	001-999
6.6	8.3	12.1	15.5	19.5	21.3	20.4	2.0	001-139
8.2	7.8	8.3	17.8	16.7	16.1	19.9	-	003
28.1	23.6	28.6	28.5	34.7	30.4	33.7	-	010-018
25.6	25.5	24.3	32.9	23.9	13.8	-	-	042-044
7.9	8.6	10.6	12.2	14.4	16.0	16.8	10.0	140-239
13.9	17.5	18.9	13.7	21.4	23.4	25.3	-	150-159
17.8	15.6	19.4	20.7	22.4	22.1	20.5	-	162
7.9	10.3	11.0	12.0	13.2	15.4	17.0	12.0	174
10.6	11.3	12.7	13.2	14.2	14.3	13.9	10.5	179-189
11.5	12.4	13.9	15.3	16.7	17.9	18.3	-	190-199
14.7	16.5	18.8	16.1	16.0	17.2	18.3	-	200-208
8.7	7.4	9.6	10.3	10.0	11.4	12.9	11.0	210-229
6.9	7.8	8.8	9.4	10.8	11.7	13.2	-	230-234
7.0	6.9	7.4	8.0	9.2	11.4	12.7	14.0	235-238
6.7	6.2	7.1	8.0	9.6	11.5	13.8	-	239
7.2	6.9	7.4	8.3	10.5	13.1	20.0	62.0	240-279
6.7	6.6	6.8	7.2	7.7	8.8	11.7	-	240-246
10.5	14.0	19.1	22.9	27.4	28.1	28.2	62.0	250
8.3	9.7	11.7	12.9	14.7	17.3	16.7	-	280-289
29.3	28.9	25.9	29.0	31.3	32.0	41.4	-	290-319
14.3	17.9	14.7	18.9	40.3	32.5	48.1	-	290-294
52.6	46.3	44.2	48.2	47.2	46.0	46.8	-	295-299
9.9	13.5	16.7	18.4	15.2	13.2	20.0	-	303
7.7	7.6	7.8	6.8	6.5	5.3	4.7	5.6	320-389
8.4	8.5	8.6	10.5	12.3	15.9	13.9	-	345
4.6	4.3	4.1	3.7	3.8	3.7	3.9	5.3	366
6.4	6.5	7.7	8.8	10.8	13.6	17.7	17.8	390-459
9.9	8.7	8.0	8.4	8.4	10.7	15.1	-	401-405
8.8	7.3	7.3	7.6	8.6	10.2	12.4	14.0	410-414
10.9	13.3	13.2	14.8	16.5	18.0	19.7	-	410
6.5	8.2	8.3	10.8	12.3	14.1	14.9	-	427
16.5	12.4	20.8	18.0	22.2	21.7	22.3	10.0	428
23.5	19.0	21.6	19.7	17.4	17.2	20.8	-	430-438
22.0	19.9	20.2	23.0	24.4	25.7	27.5	-	436
12.5	15.5	17.5	18.0	21.4	22.7	23.4	34.7	440-448
4.9	5.5	6.0	6.3	7.1	9.5	15.9	12.7	451-459
6.3	6.4	6.8	7.4	8.8	12.4	18.8	66.6	460-519
6.2	6.3	6.3	6.5	6.7	7.1	8.5	2.8	474
10.3	12.8	18.9	20.3	21.8	21.9	21.2	322.0	480-487
8.3	10.5	13.7	16.8	17.0	18.8	21.5	-	490-496
6.4	7.4	8.7	9.6	10.9	12.9	15.3	44.2	520-579
7.9	10.3	13.6	15.2	16.9	18.7	19.4	10.5	530-537
6.8	7.1	7.9	9.2	11.0	12.4	14.6	5.0	540-543
6.5	6.6	7.0	7.3	7.9	8.7	10.4	73.2	550
10.9	13.7	18.3	19.4	20.4	20.2	19.4	11.0	571
6.0	5.7	6.4	7.0	8.5	10.7	12.4	33.2	580-629
11.9	14.4	14.8	16.6	16.8	17.9	19.8	-	580-589
6.5	6.4	6.3	6.7	7.6	9.2	11.4	-	592
4.9	4.8	5.9	7.6	9.6	11.4	13.0	-	600-608
7.1	6.4	7.2	7.7	7.8	10.4	11.9	-	614-616
5.0	5.1	5.9	6.4	7.5	10.0	12.0	8.0	617-629
6.1	6.2	6.1	4.9	-	-	-	4.3	630-676
3.2	3.3	3.2	3.4	-	-	-	2.5	630-639
2.4	2.2	2.4	2.3	-	-	-	1.0	635
9.5	10.4	10.9	8.0	-	-	-	-	640-648
5.9	5.9	6.1	6.3	-	-	-	8.0	650-659
8.8	8.8	9.6	9.5	-	-	-	-	660-669
8.2	8.7	10.8	13.7	17.7	21.9	25.4	8.0	680-709
8.3	8.7	9.9	10.8	13.1	16.8	20.3	7.3	710-739
7.3	7.2	8.0	9.8	13.4	17.6	21.1	6.6	710-719
12.9	13.6	14.2	15.1	16.5	19.5	21.8	-	720-724
6.5	6.9	7.5	8.0	8.6	9.4	11.8	9.0	725-729
9.4	9.5	10.3	11.2	12.6	14.6	13.7	160.5	740-759
9.8	8.8	10.8	10.8	15.7	11.2	20.0	320.5	760-779
5.7	6.2	7.7	11.6	16.1	20.3	20.5	6.0	780-799
9.2	9.8	11.1	12.6	14.7	18.6	22.3	17.3	800-999
7.5	8.2	8.9	9.9	11.1	12.2	11.1	-	800-804
25.5	27.4	25.6	26.7	25.7	26.9	25.0	6.0	805-809
6.7	7.3	8.0	9.1	9.7	11.7	16.0	14.0	810-819
12.4	12.6	13.9	15.3	17.8	22.4	24.8	19.5	820-829
15.6	15.0	18.4	19.2	21.8	24.3	24.1	18.6	820
8.2	7.8	7.9	8.2	8.9	11.6	15.2	-	830-839
7.8	8.0	8.5	9.3	10.5	12.9	16.8	-	840-848
8.7	9.0	10.4	10.4	11.4	11.5	10.6	-	850-854
5.1	5.3	6.5	6.4	7.1	7.0	7.8	-	850
19.2	22.0	24.4	29.3	26.0	37.5	37.6	-	940-949
3.7	4.6	5.0	6.7	11.0	18.7	16.8	-	960-979
3.1	4.3	4.7	6.9	6.7	12.3	15.7	1.0	980-989
10.6	11.9	14.2	16.6	21.0	24.9	27.6	14.5	996-999
6.5	6.8	8.5	11.4	15.5	16.3	16.7	5.0	
5.5	4.3	4.1	6.3	7.1	7.9	9.4	7.2	V01-V82

2.5 Nach ausgewählten Diagnosen

2.5.1 Sterbe

Pos.-Nr. der ICD/9	Diagnose Behandlungsanlaß	Insgesamt	Davon im Alter		
			0 - 1	1 - 5	5 - 15
	Insgesamt	359 905	1 932	416	594
001-999	Krankheiten, Verletzungen und Vergiftungen	358 568	1 913	412	592
001-139	I. Infektiöse und parasitäre Krankheiten	6 708	48	40	17
003	Sonstige Salmonellen-Infektionen	64	-	-	-
010-018	Tuberkulose	526	1	2	-
042-044	HIV-Infektion	686	-	1	5
140-239	II. Neubildungen	85 269	25	60	141
150-159	Bösart. Neubild. der Verdauungsorgane und des Bauchfells	27 198	5	3	4
162	Bösartige Neubildung der Luftröhre, Bronchien und Lunge	16 389	2	-	-
174	Bösartige Neubildung der weiblichen Brustdrüse	6 739	-	-	-
179-189	Bösartige Neubildungen der Harn- und Geschlechtsorgane	11 793	1	1	5
190-199	Bösartige Neubildungen sonstiger und n.n.bez. Sitze	7 896	5	32	60
200-208	Bösart. Neubild. des lymphat. und hämatopoetischen Gewebes	7 565	4	19	49
210-229	Gutartige Neubildungen	698	3	2	1
230-234	Carcinoma in situ	151	-	-	-
235-238	Neubildungen unsicheren Verhaltens	851	2	-	7
239	Neubildungen unbekannten Charakters	857	1	-	2
240-279	III. Endokrinopathien, Ernährungs- und Stoffwechsel- krankheiten sowie Störungen im Immunitätssystem	5 204	53	11	19
240-246	Krankheiten der Schilddrüse	287	-	-	-
250	Diabetes mellitus (Zuckerkrankheit)	2 928	-	-	-
280-289	IV. Krankheiten des Blutes und der blutbildenden Organe	2 096	9	11	7
290-319	V. Psychiatrische Krankheiten	4 115	3	2	5
290-294	Organische Psychosen	2 372	-	-	-
295-299	Andere Psychosen	724	-	-	-
303	Alkoholabhängigkeit	419	-	-	-
320-389	VI. Krankheiten des Nervensystems und der Sinnesorgane	4 233	75	51	55
345	Epilepsie	603	9	12	8
366	Katarakt (Grauer Star)	61	-	1	-
390-459	VII. Krankheiten des Kreislaufsystems	140 337	95	26	43
401-405	Hypertonie und Hochdruckkrankheiten	1 030	1	-	-
410-414	Ischämische Herzkrankheiten	26 643	4	-	1
410	Akuter Myokardinfarkt	16 772	3	-	-
427	Herzrhythmusstörungen	8 690	11	1	5
428	Herzinsuffizienz	39 040	27	9	7
430-438	Krankheiten des zerebrovaskulären Systems	41 093	4	3	13
436	Akute aber mangelhaft bezeichnete Hirngefäßkrankheiten	25 097	-	-	-
440-448	Krankheiten der Arterien, Arteriole und Kapillaren	8 291	3	1	2
451-459	Krankheiten der Venen und Lymphgefäße sowie sonstige Krankheiten des Kreislaufsystems	2 256	2	2	3
460-519	VIII. Krankheiten der Atmungsorgane	34 823	53	59	87
474	Chron. Affektionen der Tonsillen und des adenoiden Gewebes	64	-	12	25
480-487	Pneumonie (Lungenentzündung) und Grippe	21 712	27	30	38
490-496	Chron. obstruktive Lungenkrankh. und verwandte Affektionen	7 361	8	3	4
520-579	IX. Krankheiten der Verdauungsorgane	30 133	32	10	21
530-537	Krankheiten der Speiseröhre, des Magens und des Zwölffingerdarmes	3 858	2	1	1
540-543	Appendizitis	318	-	-	6
550	Leistenbruch	361	1	-	1
571	Chronische Leberkrankheit und -zirrhose	7 335	1	2	-
580-629	X. Krankheiten der Harn- und Geschlechtsorgane	8 638	16	4	11
580-589	Nephritis, Nephrotisches Syndrom und Nephrose	6 081	13	2	2
592	Nieren- und Harnleitersteine	122	-	-	-
600-608	Krankheiten der männlichen Geschlechtsorgane	389	-	-	3
614-616	Entzündliche Krankheiten der weiblichen Beckenorgane	36	-	-	-
617-629	Sonstige Affektionen der weiblichen Geschlechtsorgane	247	-	-	-
630-676	XI. Komplikationen der Schwangerschaft, bei Entbindung und im Wochenbett	140	-	-	-
630-639	Schwangerschaft mit nachfolgender Fehlgeburt	27	-	-	-
635	Legale Schwangerschaftsunterbrechung	12	-	-	-
640-648	Komplikationen, die hauptsächlich im Zusammenhang mit der Schwangerschaft auftreten	26	-	-	-
650-659	Normale Entbindung sowie andere Indikationen zur Behandlung während der Schwangerschaft, bei Wehen und Entbindung	57	-	-	-
660-669	Komplikationen, die hauptsächlich im Verlauf der Wehen und der Entbindung auftreten	15	-	-	-
680-709	XII. Krankheiten der Haut und des Unterhautzellgewebes	1 863	6	1	1
710-739	XIII. Krankh. des Skeletts, der Muskeln und des Bindegewebes ..	1 790	4	1	2
710-719	Arthropathien (Gelenkleiden) und verwandte Affektionen	907	1	-	-
720-724	Dorsopathien (Rückenleiden)	361	-	-	-
725-729	Rheumatismus, ausgen. des Rückens	155	3	1	-
740-759	XIV. Kongenitale Anomalien	845	518	48	34
760-779	XV. Bestimmte Affektionen, die ihren Ursprung in der Perinatalzeit haben	973	862	4	1
780-799	XVI. Symptome und schlecht bezeichnete Affektionen	13 670	83	22	31
800-999	XVII. Verletzungen und Vergiftungen	17 731	31	62	117
800-804	Schädelfraktur (Schädelbruch)	644	4	3	18
805-809	Fraktur (Bruch) der Wirbelsäule und des Rumpfskeletts	1 403	-	1	2
810-819	Frakturen (Brüche) der oberen Extremitäten	834	-	1	1
820-829	Frakturen (Brüche) der unteren Extremitäten	8 389	1	3	2
820	Fractura colli femoris (Oberschenkelhalsbruch)	7 255	1	1	1
830-839	Luxationen (Verrenkungen)	98	-	-	1
840-848	Verstauchungen (Distorsionen), Gelenk- und Muskelzerrungen ..	67	-	-	1
850-854	Intrakranielle Verletz., ausgen. solche mit Schädelbruch	2 330	11	19	49
850	Comotio cerebri (Gehirnerschütterung)	411	-	2	4
940-949	Verbrennungen	274	-	5	5
960-979	Vergiftung durch Drogen, Medikamente, Seren und Impfstoffe	257	1	-	1
980-989	Toxische Wirkungen von mediz. nichtgebräuchl. Substanzen	117	1	3	1
996-999	Komplikationen nach chirurgischen Eingriffen und ärztlicher Behandlung, anderweitig nicht klassifiziert	1 286	4	3	1
	Ohne Diagnoseangabe	1 337	19	4	2
V01-V82	Faktoren, die den Gesundheitszustand und die Inanspruchnahme von Einrichtungen des Gesundheitswesens beeinflussen (ohne V30-V39)	-	-	-	-

Patienten (einschl. Sterbefälle, ohne Stundenfälle) 1996
und Altersgruppen
**fälle
zahl**

von ... bis unter ... Jahren								Pos.-Nr. der ICD/9
15 - 25	25 - 35	35 - 45	45 - 55	55 - 65	65 - 75	75 und mehr	unbekannt	
1 353	3 299	8 330	18 870	49 604	88 612	186 844	51	
1 338	3 264	8 284	18 771	49 362	88 262	186 319	51	001-999
48	327	519	633	996	1 584	2 494	2	001-139
-	-	1	3	2	18	40	-	003
2	14	39	61	87	113	207	-	010-018
10	188	244	163	61	13	1	-	042-044
279	835	2 748	8 304	19 943	26 432	26 502	-	140-239
19	116	575	1 944	5 514	8 387	10 631	-	150-159
5	43	362	1 744	4 977	5 977	3 279	-	162
-	92	483	1 228	1 838	1 663	1 435	-	174
14	106	343	857	2 352	3 732	4 382	-	179-189
37	145	303	805	1 806	2 384	2 319	-	190-199
125	191	302	614	1 478	2 332	2 451	-	200-208
8	15	27	70	133	204	235	-	210-229
1	1	3	14	43	39	50	-	230-234
6	8	22	57	132	283	334	-	235-238
3	10	27	45	133	240	396	-	239
59	72	97	162	507	1 103	3 121	-	240-279
1	3	4	9	22	87	161	-	240-246
5	18	51	82	329	698	1 751	-	250
17	20	41	78	252	475	1 186	-	280-289
52	109	203	333	547	664	2 194	3	290-319
1	8	53	90	175	325	1 717	3	290-294
18	51	45	64	128	180	238	-	295-299
1	16	64	110	136	60	32	-	303
86	130	222	312	717	1 054	1 531	-	320-389
6	14	28	55	100	139	232	-	345
-	-	-	-	3	12	45	-	366
115	492	1 503	3 693	13 534	33 541	87 269	26	390-459
1	2	12	31	104	241	638	-	401-405
4	26	176	708	3 123	7 760	14 838	3	410-414
1	19	107	432	1 938	4 625	9 644	3	410
13	64	121	313	1 059	2 244	4 858	1	427
14	60	166	508	2 571	7 872	27 793	13	428
29	164	559	1 128	3 528	9 019	26 640	6	430-438
2	11	57	252	1 456	5 064	18 252	3	436
6	24	66	178	873	2 140	4 997	1	440-448
8	40	151	240	435	478	896	1	451-459
99	203	477	983	3 250	7 969	21 636	7	460-519
9	7	4	-	1	2	4	-	474
43	117	263	583	1 647	4 028	14 931	5	480-487
10	23	64	163	887	2 606	3 592	1	490-496
45	373	1 410	2 549	5 207	6 620	13 861	5	520-579
-	17	66	195	425	795	2 356	-	530-537
4	6	7	9	24	68	194	-	540-543
1	1	2	5	26	67	256	1	550
6	160	712	1 309	2 389	1 784	972	-	571
18	56	166	301	934	2 252	4 879	1	580-629
2	24	106	218	734	1 703	3 277	-	580-589
1	5	2	6	17	44	47	-	592
1	8	5	11	29	88	244	-	600-608
5	3	4	1	2	9	12	-	614-616
2	9	23	20	24	57	112	-	617-629
33	83	17	7	-	-	-	-	630-676
8	14	4	1	-	-	-	-	630-639
4	7	1	-	-	-	-	-	635
11	10	4	1	-	-	-	-	640-648
12	41	3	1	-	-	-	-	650-659
-	11	3	1	-	-	-	-	660-663
3	9	18	59	189	385	1 192	-	680-709
12	25	32	74	243	507	889	1	710-739
11	16	13	30	120	254	462	-	710-719
-	3	5	16	46	116	175	-	720-724
1	3	9	14	16	41	67	-	725-729
18	21	14	23	41	46	82	-	740-759
-	7	9	13	7	26	44	-	760-779
62	107	288	622	1 684	3 189	7 581	1	780-799
392	395	520	625	1 311	2 415	11 858	5	800-999
68	47	75	43	78	71	237	-	800-804
12	21	24	48	105	202	987	1	805-809
3	1	11	15	57	135	610	-	810-819
7	4	40	75	249	822	7 182	4	820-829
-	-	15	37	155	643	6 398	4	820
-	1	2	2	4	14	74	-	830-839
5	3	2	1	10	13	32	-	840-848
186	166	171	191	295	343	899	-	850-854
9	8	5	12	33	38	300	-	850
7	20	39	24	30	41	103	-	940-949
10	26	19	19	21	47	113	-	960-979
4	9	13	19	14	13	40	-	980-989
6	11	31	72	236	376	546	-	996-999
15	35	46	99	242	350	525	-	
-	-	-	-	-	-	-	-	V01-V82

2 Aus dem Krankenhaus entlassene vollstationäre

noch 2.5 Nach ausgewählten Diagnosen

2.5.2 Sterbe

Verweil

Pos.-Nr. der ICD/9	Diagnose Behandlungsanlaß	Insgesamt	Davon im Alter		
			0 - 1	1 - 5	5 - 15
	Insgesamt	16.5	24.5	20.0	15.0
001-999	Krankheiten, Verletzungen und Vergiftungen	16.5	24.7	20.1	15.0
001-139	I. Infektiöse und parasitäre Krankheiten	17.5	22.8	8.1	14.4
003	Sonstige Salmonellen-Infektionen	14.6	-	-	-
010-018	Tuberkulose	26.9	166.0	22.5	-
042-044	HIV-Infektion	24.5	-	61.0	12.8
140-239	II. Neubildungen	16.8	19.1	23.2	23.0
150-159	Bösart. Neubild. der Verdauungsorgane und des Bauchfells	17.3	32.6	85.0	14.5
162	Bösartige Neubildung der Luftröhre, Bronchien und Lunge	14.4	4.5	-	-
174	Bösartige Neubildung der weiblichen Brustdrüse	16.4	-	-	-
179-189	Bösartige Neubildungen der Harn- und Geschlechtsorgane	16.4	45.0	15.0	12.2
190-199	Bösartige Neubildungen sonstiger und n.n.bez. Sitze	17.4	21.6	15.4	14.9
200-208	Bösart. Neubild. des lymphat. und hämatopoetischen Gewebes	19.7	10.3	28.6	37.9
210-229	Gutartige Neubildungen	20.6	9.7	40.5	14.0
230-234	Carcinoma in situ	15.1	-	-	-
235-238	Neubildungen unsicheren Verhaltens	18.6	2.0	-	6.7
239	Neubildungen unbekannten Charakters	16.9	1.0	-	4.0
240-279	III. Endokrinopathien, Ernährungs- und Stoffwechsel- krankheiten sowie Störungen im Immunitätssystem	20.1	27.4	12.2	8.4
240-246	Krankheiten der Schilddrüse	20.6	-	-	-
250	Diabetes mellitus (Zuckerkrankheit)	19.9	-	-	-
280-289	IV. Krankheiten des Blutes und der blutbildenden Organe	16.8	28.3	18.3	16.4
290-319	V. Psychiatrische Krankheiten	116.4	9.7	4.0	115.0
290-294	Organische Psychosen	85.0	-	-	-
295-299	Andere Psychosen	249.9	-	-	-
303	Alkoholabhängigkeit	47.1	-	-	-
320-389	VI. Krankheiten des Nervensystems und der Sinnesorgane	29.8	63.6	31.0	17.3
345	Epilepsie	35.4	62.1	16.2	6.5
366	Katarakt (Grauer Star)	6.6	-	18.0	-
390-459	VII. Krankheiten des Kreislaufsystems	13.4	27.5	9.2	7.3
401-405	Hypertonie und Hochdruckkrankheiten	13.8	4.0	-	-
410-414	Ischämische Herzkrankheiten	9.9	4.0	-	8.0
410	Akuter Myokardinfarkt	8.3	3.0	-	-
427	Herzrhythmusstörungen	11.9	31.5	2.0	1.8
428	Herzinsuffizienz	15.6	20.2	5.3	11.0
430-438	Krankheiten des zerebrovaskulären Systems	12.3	5.3	2.0	3.0
436	Akute aber mangelhaft bezeichnete Hirngefäßkrankheiten	12.4	-	-	-
440-448	Krankheiten der Arterien, Arteriolen und Kapillaren	19.0	74.3	4.0	10.5
451-459	Krankheiten der Venen und Lymphgefäße sowie sonstige Krankheiten des Kreislaufsystems	12.2	13.5	16.5	27.0
460-519	VIII. Krankheiten der Atmungsorgane	15.8	21.6	21.9	9.2
474	Chron. Affektionen der Tonsillen und des adenoiden Gewebes	5.9	-	3.5	5.6
480-487	Pneumonie (Lungenentzündung) und Grippe	14.9	19.6	9.8	12.9
490-496	Chron. obstruktive Lungenkrankh. und verwandte Affektionen	16.3	51.1	270.0	4.3
520-579	IX. Krankheiten der Verdauungsorgane	15.1	96.2	43.2	31.6
530-537	Krankheiten der Speiseröhre, des Magens und des Zwölffingerdarmes	14.3	26.5	2.0	12.0
540-543	Appendizitis	14.1	-	-	6.8
550	Leistenbruch	12.1	13.0	-	2.0
571	Chronische Leberkrankheit und -zirrhose	16.4	75.0	69.5	-
580-629	X. Krankheiten der Harn- und Geschlechtsorgane	16.4	36.6	8.3	6.0
580-589	Nephritis, Nephrotisches Syndrom und Nephrose	16.8	37.1	5.0	5.0
592	Nieren- und Harnleitersteine	15.4	-	-	-
600-608	Krankheiten der männlichen Geschlechtsorgane	21.0	-	-	4.0
614-616	Entzündliche Krankheiten der weiblichen Beckenorgane	17.1	-	-	-
617-629	Sonstige Affektionen der weiblichen Geschlechtsorgane	16.9	-	-	-
630-676	XI. Komplikationen der Schwangerschaft, bei Entbindung und im Wochenbett	7.3	-	-	-
630-639	Schwangerschaft mit nachfolgender Fehlgeburt	2.8	-	-	-
635	Legale Schwangerschaftsunterbrechung	2.5	-	-	-
640-648	Komplikationen, die hauptsächlich im Zusammenhang mit der Schwangerschaft auftreten	9.3	-	-	-
650-659	Normale Entbindung sowie andere Indikationen zur Behandlung während der Schwangerschaft, bei Wehen und Entbindung	7.1	-	-	-
660-669	Komplikationen, die hauptsächlich im Verlauf der Wehen und der Entbindung auftreten	9.2	-	-	-
680-709	XII. Krankheiten der Haut und des Unterhautzellgewebes	25.8	101.7	8.0	5.0
710-739	XIII. Krankh. des Skeletts, der Muskeln und des Bindegewebes ..	22.4	99.0	19.0	11.0
710-719	Arthropathien (Gelenkleiden) und verwandte Affektionen	23.3	158.0	-	-
720-724	Dorsopathien (Rückenleiden)	21.1	-	-	-
725-729	Rheumatismus, ausgen. des Rückens	18.1	79.3	19.0	-
740-759	XIV. Kongenitale Anomalien	22.2	23.4	28.3	24.0
760-779	XV. Bestimmte Affektionen, die ihren Ursprung in der Perinatalzeit haben	19.1	19.2	37.5	9.0
780-799	XVI. Symptome und schlecht bezeichnete Affektionen	14.1	17.0	12.9	8.3
800-999	XVII. Verletzungen und Vergiftungen	16.1	17.1	13.0	5.7
800-804	Schädelfraktur (Schädelbruch)	8.9	9.3	4.0	3.1
805-809	Fraktur (Bruch) der Wirbelsäule und des Rumpfskeletts	17.0	-	6.0	24.0
810-819	Frakturen (Brüche) der oberen Extremitäten	15.9	-	10.0	1.0
820-829	Frakturen (Brüche) der unteren Extremitäten	18.0	21.0	7.0	22.5
820	Fractura colli femoris (Oberschenkelhalsbruch)	17.1	21.0	13.0	41.0
830-839	Luxationen (Verrenkungen)	16.9	-	-	8.0
840-848	Verstauchungen (Distorsionen), Gelenk- und Muskelzerrungen	10.7	-	-	14.0
850-854	Intrakranielle Verletz., ausgen. solche mit Schädelbruch	9.8	6.7	3.1	5.3
850	Comotio cerebri (Gehirnerschütterung)	8.6	-	1.0	3.5
940-949	Verbrennungen	16.2	-	28.4	6.2
960-979	Vergiftung durch Drogen, Medikamente, Seren und Impfstoffe	10.1	25.0	-	1.0
980-989	Toxische Wirkungen von mediz. nichtgebräuchl. Substanzen	8.0	1.0	4.7	3.0
996-999	Komplikationen nach chirurgischen Eingriffen und ärztlicher Behandlung, anderweitig nicht klassifiziert	23.9	35.0	33.7	23.0
	Ohne Diagnoseangabe	17.5	12.6	6.5	12.5
V01-V82	Faktoren, die den Gesundheitszustand und die Inanspruchnahme von Einrichtungen des Gesundheitswesens beeinflussen (ohne V30-V39)	-	-	-	-

Patienten (einschl. Sterbefälle, ohne Stundenfälle) 1996
und Altersgruppen
**fälle
dauer**

von ... bis unter ... Jahren

15 - 25	25 - 35	35 - 45	45 - 55	55 - 65	65 - 75	75 und mehr	unbekannt	Pos.-Nr. der ICD/9
22.1	21.0	20.8	20.2	17.1	17.0	15.3	9.5	
22.2	21.1	20.8	20.2	17.1	17.0	15.3	9.5	001-999
25.0	21.2	20.0	20.9	19.4	17.5	14.6	4.0	001-139
-	-	82.0	10.0	11.0	16.3	12.6	-	003
32.0	37.7	25.9	22.0	23.6	30.8	26.3	-	010-018
33.8	23.8	22.3	28.3	24.8	17.7	44.0	-	042-044
24.7	19.2	17.7	17.0	16.5	16.9	16.4	-	140-239
18.2	19.6	17.8	16.8	16.3	17.9	17.5	-	150-159
7.6	14.1	14.5	15.2	14.5	14.4	13.5	-	162
-	12.9	16.0	15.9	16.2	17.2	16.5	-	174
15.8	16.6	17.3	17.2	17.3	16.4	15.6	-	179-189
19.9	18.2	16.4	18.4	17.8	18.2	15.9	-	190-199
34.6	27.2	25.6	22.5	20.2	18.7	17.0	-	200-208
37.3	12.5	14.5	19.1	24.5	21.0	19.2	-	210-229
1.0	2.0	7.0	12.4	11.9	13.1	21.2	-	230-234
7.7	21.9	25.6	18.7	19.4	18.7	18.1	-	235-238
20.3	11.0	20.9	18.1	17.5	18.4	15.7	-	239
13.6	11.9	14.0	59.9	18.5	19.6	19.0	-	240-279
3.0	6.7	11.3	11.9	18.9	17.7	23.5	-	240-246
8.4	8.2	14.1	10.7	20.3	21.6	20.0	-	250
31.0	11.7	22.9	15.4	14.5	22.1	14.8	-	280-289
217.7	191.9	146.5	164.6	113.4	176.6	83.1	14.3	290-319
2.0	10.0	69.9	155.9	99.4	135.3	71.3	14.3	290-294
537.7	36.9	236.2	422.4	176.9	385.0	167.0	-	295-299
6.0	13.3	133.2	35.8	35.5	29.5	14.1	-	303
13.3	25.1	69.6	47.0	29.2	27.9	22.2	-	320-389
24.8	94.8	300.6	17.9	29.8	25.3	13.6	-	345
-	-	-	-	7.0	10.4	5.3	-	366
13.3	10.5	11.0	16.1	13.1	13.6	13.2	8.0	390-459
8.0	22.5	4.5	14.5	17.9	15.1	12.8	-	401-405
22.0	10.3	11.0	9.5	10.5	10.4	9.6	7.0	410-414
2.0	7.2	9.0	8.2	8.4	8.4	8.3	7.0	410
8.2	12.2	9.2	10.2	11.7	12.3	11.8	7.0	427
10.6	10.8	13.9	35.7	14.6	15.4	15.4	7.3	428
7.6	7.6	8.4	13.9	11.8	13.0	12.2	11.2	430-438
8.5	13.5	12.7	27.4	12.9	12.4	12.2	11.7	436
8.2	18.0	17.5	24.7	21.0	22.4	17.0	4.0	440-448
9.8	6.5	9.2	12.3	11.3	13.1	12.8	3.0	451-459
16.5	13.5	31.4	15.7	16.4	15.9	15.4	9.6	460-519
7.3	8.0	6.8	-	5.0	5.0	7.8	-	474
12.0	12.1	41.7	13.8	15.0	14.4	14.6	12.0	480-487
7.1	16.6	23.0	19.9	17.3	17.3	14.8	4.0	490-496
11.4	15.0	15.0	15.9	17.4	16.8	13.0	14.4	520-579
-	16.2	16.5	13.2	17.1	16.1	13.2	-	530-537
6.8	6.2	9.9	29.1	18.9	14.7	13.3	-	540-543
5.0	28.0	6.5	14.4	15.1	14.3	11.1	46.0	550
14.8	12.5	14.4	15.7	16.6	17.2	17.3	-	571
8.3	13.0	11.8	22.8	19.3	17.9	15.0	3.0	580-629
11.5	22.9	12.0	24.9	19.9	18.3	14.9	-	580-589
11.0	3.6	24.0	10.7	11.9	17.1	16.6	-	592
8.0	7.6	4.6	23.6	16.3	17.4	23.8	-	600-608
11.0	7.0	20.5	2.0	29.0	25.4	13.9	-	614-616
1.0	3.7	8.3	16.1	18.3	20.5	18.0	-	617-629
7.8	6.5	6.9	14.9	-	-	-	-	630-676
3.0	2.8	1.8	5.0	-	-	-	-	630-639
3.3	2.1	2.0	-	-	-	-	-	635
12.2	8.0	5.0	8.0	-	-	-	-	640-648
7.9	6.6	12.3	2.0	-	-	-	-	650-659
-	9.1	9.7	9.0	-	-	-	-	660-669
10.0	13.2	20.2	22.1	24.7	30.9	24.4	-	680-709
10.6	20.1	20.1	21.1	21.6	21.3	23.3	21.0	710-739
11.1	20.9	26.5	20.2	19.0	19.1	26.9	-	710-719
-	16.7	4.0	27.5	24.0	22.0	19.7	-	720-724
5.0	30.7	6.4	17.2	18.0	20.7	15.1	-	725-729
16.9	14.3	14.0	15.7	23.5	22.0	15.8	-	740-759
-	8.6	46.0	23.3	22.3	10.5	13.5	-	760-779
13.6	11.9	10.7	14.7	15.3	14.6	13.7	8.0	780-799
6.2	9.2	11.9	15.9	17.9	18.7	16.3	11.2	800-899
4.3	7.7	7.4	6.6	12.4	13.8	9.3	-	800-804
13.5	29.7	13.6	22.8	21.4	20.4	15.5	20.0	805-809
11.0	5.0	11.5	9.2	16.2	17.3	15.9	-	810-819
6.7	15.3	19.9	22.5	21.5	20.1	17.6	9.0	820-829
-	-	23.7	26.2	20.8	20.0	16.6	9.0	820
-	4.0	3.0	7.5	6.0	17.8	18.2	-	830-839
6.8	12.7	6.0	2.0	14.1	11.5	10.2	-	840-848
6.3	6.4	8.4	16.9	8.8	12.9	9.5	-	850-854
4.8	3.0	14.2	9.5	8.2	8.3	8.9	-	850
9.9	14.8	14.2	17.6	14.6	18.3	16.8	-	940-949
12.2	11.6	5.8	6.8	11.8	13.9	8.9	-	960-979
9.8	3.2	5.7	6.1	9.8	9.8	9.3	-	980-989
16.7	7.4	21.3	21.0	24.6	24.5	24.0	-	996-999
10.9	11.3	22.5	14.9	27.7	17.0	14.0	-	
-	-	-	-	-	-	-	-	V01-V82

2 Aus dem Krankenhaus entlassene vollstationäre

2.6 Nach ausgewählten Diagnosen

2.6.1 Kurzlieger mit einer An

Pos.-Nr. der ICD/9	Diagnose Behandlungsanlaß	Insgesamt	Davon im Alter		
			0 - 1	1 - 5	5 - 15
	Insgesamt	3 832 089	103 318	192 471	333 788
001-999	Krankheiten, Verletzungen und Vergiftungen	3 750 759	100 001	191 347	330 749
001-139	I. Infektiöse und parasitäre Krankheiten	84 965	8 684	16 037	17 373
003	Sonstige Salmonellen-Infektionen	1 338	83	383	310
010-018	Tuberkulose	1 675	35	150	151
042-044	HIV-Infektion	1 282	3	29	33
140-239	II. Neubildungen	475 078	1 791	5 060	9 598
150-159	Bösart. Neubild. der Verdauungsorgane und des Bauchfells	79 848	10	27	51
162	Bösartige Neubildung der Luftröhre, Bronchien und Lunge	32 748	2	7	12
174	Bösartige Neubildung der weiblichen Brustdrüse	83 439	4	1	3
179-189	Bösartige Neubildungen der Harn- und Geschlechtsorgane	80 359	49	237	314
190-199	Bösartige Neubildungen sonstiger und n.n.bez. Sitze	27 676	191	1 025	1 642
200-208	Bösart. Neubild. des lymphat. und hämatopoetischen Gewebes	51 217	79	2 021	3 463
210-229	Gutartige Neubildungen	60 662	1 228	1 059	2 255
230-234	Carcinoma in situ	2 364	1	4	2
235-238	Neubildungen unsicheren Verhaltens	14 713	57	182	509
239	Neubildungen unbekannten Charakters	9 288	80	162	328
240-279	III. Endokrinopathien, Ernährungs- und Stoffwechsel- krankheiten sowie Störungen im Immunitätssystem	48 749	1 318	2 605	4 830
240-246	Krankheiten der Schilddrüse	13 055	77	53	119
250	Diabetes mellitus (Zuckerkrankheit)	15 608	11	169	1 325
280-289	IV. Krankheiten des Blutes und der blutbildenden Organe	27 462	561	1 745	5 623
290-319	V. Psychiatrische Krankheiten	139 024	744	1 457	5 602
290-294	Organische Psychosen	12 402	4	21	88
295-299	Andere Psychosen	19 820	21	59	156
303	Alkoholabhängigkeit	29 552	1	1	83
320-389	VI. Krankheiten des Nervensystems und der Sinnesorgane	318 986	3 593	12 701	23 591
345	Epilepsie	40 669	1 197	4 269	7 420
366	Katarakt (Grauer Star)	156 876	59	67	184
390-459	VII. Krankheiten des Kreislaufsystems	497 832	1 093	1 021	4 188
401-405	Hypertonie und Hochdruckkrankheiten	25 840	32	70	251
410-414	Ischämische Herzkrankheiten	234 304	14	21	31
410	Akuter Myokardinfarkt	18 557	3	-	2
427	Herzrhythmusstörungen	43 342	585	338	1 076
428	Herzinsuffizienz	19 377	27	20	18
430-438	Krankheiten des zerebrovaskulären Systems	40 890	50	64	100
436	Akute aber mangelhaft bezeichnete Hirngefäßkrankheiten	14 236	1	7	16
440-448	Krankheiten der Arterien, Arteriolen und Kapillaren	40 303	50	80	174
451-459	Krankheiten der Venen und Lymphgefäße sowie sonstige Krankheiten des Kreislaufsystems	64 718	67	185	1 919
460-519	VIII. Krankheiten der Atmungsorgane	212 189	9 558	57 755	50 829
474	Chron. Affektionen der Tonsillen und des adenoiden Gewebes	80 315	299	38 033	36 112
480-487	Pneumonie (Lungenentzündung) und Grippe	19 662	1 011	2 716	1 869
490-496	Chron. obstruktive Lungenkrankh. und verwandte Affektionen	28 265	1 316	2 990	3 380
520-579	IX. Krankheiten der Verdauungsorgane	281 777	9 419	15 334	43 307
530-537	Krankheiten der Speiseröhre, des Magens und des Zwölffingerdarmes	44 534	1 053	1 559	3 374
540-543	Appendizitis	31 543	14	690	13 823
550	Leistenbruch	20 908	4 197	4 181	3 022
571	Chronische Leberkrankheit und -zirrhose	10 846	14	30	94
580-629	X. Krankheiten der Harn- und Geschlechtsorgane	374 408	2 735	8 115	16 251
580-589	Nephritis, Nephrotisches Syndrom und Nephrose	28 764	94	309	889
592	Nieren- und Harnleitersteine	55 985	30	99	345
600-608	Krankheiten der männlichen Geschlechtsorgane	41 110	859	5 427	8 861
614-616	Entzündliche Krankheiten der weiblichen Beckenorgane	14 627	7	50	150
617-629	Sonstige Affektionen der weiblichen Geschlechtsorgane	175 744	54	58	1 046
630-676	XI. Komplikationen der Schwangerschaft, bei Entbindung und im Wochenbett	278 003	-	-	298
630-639	Schwangerschaft mit nachfolgender Fehlgeburt	91 333	-	-	199
635	Legale Schwangerschaftsunterbrechung	19 031	-	-	150
640-648	Komplikationen, die hauptsächlich im Zusammenhang mit der Schwangerschaft auftreten	73 346	-	-	57
650-659	Normale Entbindung sowie andere Indikationen zur Behandlung während der Schwangerschaft, bei Wehen und Entbindung	103 077	-	-	31
660-669	Komplikationen, die hauptsächlich im Verlauf der Wehen und der Entbindung auftreten	7 481	-	-	8
680-709	XII. Krankheiten der Haut und des Unterhautzellgewebes	43 639	1 015	2 475	4 547
710-739	XIII. Krankh. des Skeletts, der Muskeln und des Bindegewebes ..	147 375	423	1 815	6 208
710-719	Arthropathien (Gelenkleiden) und verwandte Affektionen	72 395	144	875	2 778
720-724	Dorsopathien (Rückenleiden)	32 014	39	172	504
725-729	Rheumatismus, ausgen. des Rückens	28 900	130	448	1 133
740-759	XIV. Kongenitale Anomalien	34 979	8 626	7 362	9 634
760-779	XV. Bestimmte Affektionen, die ihren Ursprung in der Perinatalzeit haben	28 710	26 580	553	243
780-799	XVI. Symptome und schlecht bezeichnete Affektionen	233 735	11 814	14 907	30 426
800-999	XVII. Verletzungen und Vergiftungen	523 848	12 047	42 405	98 101
800-804	Schädelfraktur (Schädelbruch)	14 696	635	747	1 565
805-809	Fraktur (Bruch) der Wirbelsäule und des Rumpfskeletts	11 794	13	46	436
810-819	Frakturen (Brüche) der oberen Extremitäten	70 973	60	2 663	22 595
820-829	Frakturen (Brüche) der unteren Extremitäten	31 099	121	915	3 647
820	Fractura colli femoris (Oberschenkelhalsbruch)	3 700	10	36	95
830-839	Luxationen (Verrenkungen)	16 154	33	98	1 173
840-848	Verstauchungen (Distorsionen), Gelenk- und Muskelzerrungen	29 682	30	176	2 502
850-854	Intrakranielle Verletz., ausgen. solche mit Schädelbruch	142 361	5 829	19 114	36 732
850	Comotio cerebri (Gehirnerschütterung)	135 263	5 158	18 042	35 700
940-949	Verbrennungen	4 924	279	1 000	655
960-979	Vergiftung durch Drogen, Medikamente, Seren und Impfstoffe	25 811	393	3 013	1 360
980-989	Toxische Wirkungen von mediz. nichtgebräuchl. Substanzen	23 297	912	3 775	3 287
996-999	Komplikationen nach chirurgischen Eingriffen und ärztlicher Behandlung, anderweitig nicht klassifiziert	12 970	76	273	690
	Ohne Diagnoseangabe	14 085	1 805	496	653
V01-V82	Faktoren, die den Gesundheitszustand und die Inanspruchnahme von Einrichtungen des Gesundheitswesens beeinflussen (ohne V30-V39)	67 245	1 512	628	2 386

Patienten (einschl. Sterbefälle, ohne Stundenfälle) 1996
und Altersgruppen
**Verweildauer von 1 bis 3 Tagen
zahl**

von ... bis unter ... Jahren

15 - 25	25 - 35	35 - 45	45 - 55	55 - 65	65 - 75	75 und mehr	unbekannt	Pos.-Nr. der ICD/9
367 848	560 558	442 417	431 999	554 689	465 938	378 937	126	
362 574	543 146	422 855	422 847	543 884	458 476	374 786	94	001-999
11 818	11 367	6 479	4 225	3 838	2 666	2 477	1	001-139
153	171	85	62	34	29	28	-	003
85	175	206	218	266	243	146	-	010-018
60	486	406	173	66	16	10	-	042-044
11 290	24 841	46 362	83 315	133 532	110 405	48 881	3	140-239
157	953	3 834	11 348	26 834	24 611	12 023	-	150-159
40	187	1 570	5 672	12 212	10 196	2 850	-	162
65	2 559	11 998	22 919	26 621	15 187	4 081	-	174
737	3 259	5 617	10 776	23 507	24 308	11 554	1	179-189
816	1 902	3 173	4 670	7 139	5 009	2 109	-	190-199
3 165	3 926	3 931	6 239	10 869	11 545	5 979	-	200-208
3 947	7 605	9 981	10 932	11 331	8 475	3 849	-	210-229
85	524	432	335	435	347	199	-	230-234
562	1 311	1 724	2 392	3 263	2 909	1 804	-	235-238
447	967	1 224	1 636	1 963	1 571	909	1	239
3 392	4 648	5 077	5 735	8 148	6 747	6 249	-	240-279
276	1 019	1 706	2 298	3 233	2 870	1 404	-	240-246
1 342	1 622	1 519	1 675	2 884	2 405	2 656	-	250
2 649	1 467	1 194	1 456	2 572	3 974	6 220	1	280-289
21 166	33 443	33 912	19 489	12 241	5 410	5 556	4	290-319
958	1 820	2 421	1 453	1 163	1 222	3 252	-	290-294
2 081	5 567	5 101	2 877	2 017	1 118	823	-	295-299
1 227	6 489	11 157	6 294	3 354	763	182	1	303
13 333	20 204	21 540	24 184	37 213	64 989	97 655	3	320-389
5 272	6 321	6 136	3 880	3 200	1 753	1 221	-	345
208	569	1 442	4 738	16 134	48 643	84 829	3	366
8 635	19 495	37 576	76 581	136 318	125 830	87 073	22	390-459
449	950	2 369	4 833	7 710	5 720	3 456	-	401-405
347	2 689	13 754	39 385	79 490	70 895	27 672	6	410-414
35	326	1 237	2 319	4 065	4 748	5 820	2	410
1 459	2 962	3 711	6 017	9 751	9 695	7 745	3	427
69	124	297	733	2 032	4 179	11 869	9	428
352	997	1 772	3 135	6 509	9 661	18 249	1	430-438
56	162	280	530	1 480	3 140	8 564	-	436
332	707	1 729	5 205	10 827	12 225	8 974	-	440-448
4 688	9 318	11 488	13 321	13 190	6 635	3 904	3	451-459
12 859	15 366	13 133	13 156	15 489	11 549	12 388	7	460-519
2 844	1 652	758	317	204	62	32	2	474
1 085	1 341	1 094	1 079	1 503	2 113	5 848	3	480-487
2 215	2 413	2 276	2 954	4 057	3 672	2 992	-	490-496
41 228	35 817	30 525	27 574	31 137	23 743	23 683	10	520-579
5 429	7 061	6 121	5 387	5 912	4 277	4 360	1	530-537
9 776	4 061	1 582	631	412	233	220	1	540-543
770	1 503	1 459	1 739	1 956	1 219	860	2	550
305	1 132	2 174	2 451	2 759	1 405	482	-	571
30 500	70 000	71 104	60 680	54 858	36 599	23 557	9	580-629
889	1 828	2 286	3 168	6 230	6 873	6 198	-	580-589
3 030	9 597	11 603	10 977	11 958	6 350	1 996	-	592
3 976	4 569	3 635	2 833	4 136	3 783	3 030	1	600-608
3 171	5 127	3 626	1 436	636	257	167	-	614-616
13 464	41 641	43 450	35 798	24 134	11 658	4 439	2	617-629
66 381	170 171	40 296	856	-	-	-	1	630-676
18 711	52 261	19 509	652	-	-	-	1	630-639
5 425	8 904	4 405	146	-	-	-	1	635
22 907	43 077	7 237	68	-	-	-	-	640-648
22 421	68 155	12 384	86	-	-	-	-	650-659
1 664	4 926	868	15	-	-	-	-	660-669
6 775	9 034	6 638	4 936	4 147	2 320	1 751	1	680-709
13 743	23 049	25 123	27 996	26 924	14 973	7 112	9	710-739
8 141	12 173	11 361	12 629	13 244	7 655	3 389	6	710-719
1 612	5 072	7 103	7 118	5 775	2 972	1 645	2	720-724
2 295	4 013	4 924	6 150	5 751	2 929	1 127	-	725-729
3 276	2 085	1 261	898	844	547	445	1	740-759
258	633	193	68	67	40	75	-	760-779
24 100	23 983	24 634	29 225	36 240	21 148	17 195	3	780-799
91 171	77 543	57 748	42 473	40 316	27 556	34 469	19	800-939
3 758	3 027	1 746	1 068	868	514	767	1	800-804
1 405	1 718	1 732	1 541	1 562	1 136	2 204	1	805-809
7 706	7 229	6 049	5 332	7 368	6 655	5 314	2	810-819
4 143	4 934	4 581	3 758	3 482	2 092	3 425	1	820-829
82	99	124	187	269	478	2 319	1	820
2 986	3 153	2 269	1 804	1 889	1 509	1 238	2	830-839
8 673	7 845	4 537	2 723	1 722	771	703	-	840-848
27 021	16 087	10 982	7 467	6 984	4 539	7 601	5	850-854
26 318	15 486	10 437	6 969	6 366	4 004	6 778	5	850
764	844	552	397	248	92	93	-	940-949
6 646	5 537	4 156	2 152	1 159	643	692	-	960-979
3 306	3 379	3 304	2 269	1 748	800	516	1	980-989
1 069	1 726	1 682	1 787	2 135	2 041	1 491	-	996-999
1 199	3 125	1 872	1 141	1 564	1 282	945	3	
4 075	14 287	17 690	8 011	9 241	6 180	3 206	29	V01-V82

2 Aus dem Krankenhaus entlassene vollstationäre

noch 2.6 Nach ausgewählten Diagnosen

2.6.2 Kurzlieger mit einer Verweil

Pos.-Nr. der ICD/9	Diagnose Behandlungsanlaß	Insgesamt	Davon im Alter		
			0 - 1	1 - 5	5 - 15
	Insgesamt	1.9	1.9	1.8	1.9
001-999	Krankheiten, Verletzungen und Vergiftungen	1.9	1.9	1.8	1.9
001-139	I. Infektiose und parasitäre Krankheiten	2.1	2.3	2.2	2.0
003	Sonstige Salmonellen-Infektionen	2.4	2.5	2.5	2.4
010-018	Tuberkulose	2.0	2.1	2.2	2.2
042-044	HIV-Infektion	1.8	1.3	1.7	1.8
140-239	II. Neubildungen	1.8	1.8	1.7	1.8
150-159	Bösart. Neubild. der Verdauungsorgane und des Bauchfells	1.7	1.9	1.6	1.8
162	Bösartige Neubildung der Luftröhre, Bronchien und Lunge	2.0	1.0	1.3	1.9
174	Bösartige Neubildung der weiblichen Brustdrüse	1.5	1.5	1.0	2.0
179-189	Bösartige Neubildungen der Harn- und Geschlechtsorgane	1.8	1.6	1.6	1.8
190-199	Bösartige Neubildungen sonstiger und n.n.bez. Sitze	1.9	1.8	1.7	1.8
200-208	Bösart. Neubild. des lymphat. und hämatopoetischen Gewebes	1.8	1.8	1.7	1.6
210-229	Gutartige Neubildungen	2.1	1.8	1.8	2.0
230-234	Carcinoma in situ	2.1	1.0	1.5	3.0
235-238	Neubildungen unsicheren Verhaltens	2.0	1.9	1.9	1.9
239	Neubildungen unbekannten Charakters	2.0	1.9	1.7	1.9
240-279	III. Endokrinopathien, Ernährungs- und Stoffwechsel- krankheiten sowie Störungen im Immunitätssystem	2.0	2.1	2.0	1.9
240-246	Krankheiten der Schilddrüse	2.2	1.9	1.6	1.8
250	Diabetes mellitus (Zuckerkrankheit)	1.9	1.5	1.8	2.0
280-289	IV. Krankheiten des Blutes und der blutbildenden Organe	1.9	1.9	1.7	1.9
290-319	V. Psychiatrische Krankheiten	1.7	1.9	1.8	1.8
290-294	Organische Psychosen	1.8	1.3	1.5	1.7
295-299	Andere Psychosen	1.8	1.9	1.7	1.7
303	Alkoholabhängigkeit	1.7	1.0	2.0	1.1
320-389	VI. Krankheiten des Nervensystems und der Sinnesorgane	2.1	1.9	1.9	1.9
345	Epilepsie	1.7	1.9	1.9	1.6
366	Katarakt (Grauer Star)	2.3	1.9	1.8	2.1
390-459	VII. Krankheiten des Kreislaufsystems	1.9	1.8	1.7	1.9
401-405	Hypertonie und Hochdruckkrankheiten	1.9	1.8	1.8	1.8
410-414	Ischämische Herzkrankheiten	1.9	1.9	1.6	1.7
410	Akuter Myokardinfarkt	1.8	2.3	1.5	1.7
427	Herzrhythmusstörungen	1.9	1.8	1.7	1.7
428	Herzinsuffizienz	1.9	1.6	1.7	1.8
430-438	Krankheiten des zerebrovaskulären Systems	1.9	1.7	1.7	1.7
436	Akute aber mangelhaft bezeichnete Hirngefäßkrankheiten	1.9	2.0	1.9	1.5
440-448	Krankheiten der Arterien, Arteriolen und Kapillaren	1.9	2.1	1.8	2.0
451-459	Krankheiten der Venen und Lymphgefäße sowie sonstige Krankheiten des Kreislaufsystems	2.2	2.0	1.8	2.0
460-519	VIII. Krankheiten der Atmungsorgane	1.9	2.0	1.8	1.9
474	Chron. Affektionen der Tonsillen und des adenoiden Gewebes	1.8	1.6	1.7	1.8
480-487	Pneumonie (Lungenentzündung) und Grippe	2.0	2.3	2.3	2.2
490-496	Chron. obstruktive Lungenkrankh. und verwandte Affektionen	1.9	2.2	2.1	1.9
520-579	IX. Krankheiten der Verdauungsorgane	2.0	2.1	2.0	2.0
530-537	Krankheiten der Speiseröhre, des Magens und des Zwölffingerdarmes	1.9	2.0	1.9	1.9
540-543	Appendizitis	2.1	2.3	1.9	2.1
550	Leistenbruch	2.2	2.2	2.0	2.1
571	Chronische Leberkrankheit und -zirrhose	1.8	2.1	1.8	1.8
580-629	X. Krankheiten der Harn- und Geschlechtsorgane	2.1	1.8	1.8	1.9
580-589	Nephritis, Nephrotisches Syndrom und Nephrose	1.7	1.8	1.8	1.9
592	Nieren- und Harnleitersteine	2.0	2.1	1.9	2.0
600-608	Krankheiten der männlichen Geschlechtsorgane	1.9	1.9	1.8	1.8
614-616	Entzündliche Krankheiten der weiblichen Beckenorgane	2.2	2.1	1.8	2.1
617-629	Sonstige Affektionen der weiblichen Geschlechtsorgane	2.1	1.9	1.5	1.9
630-676	XI. Komplikationen der Schwangerschaft, bei Entbindung und im Wochenbett	2.0	-	-	2.0
630-639	Schwangerschaft mit nachfolgender Fehlgeburt	1.9	-	-	2.0
635	Legale Schwangerschaftsunterbrechung	1.7	-	-	2.0
640-648	Komplikationen, die hauptsächlich im Zusammenhang mit der Schwangerschaft auftreten	1.9	-	-	2.1
650-659	Normale Entbindung sowie andere Indikationen zur Behandlung während der Schwangerschaft, bei Wehen und Entbindung	2.2	-	-	1.9
660-669	Komplikationen, die hauptsächlich im Verlauf der Wehen und der Entbindung auftreten	2.1	-	-	1.8
680-709	XII. Krankheiten der Haut und des Unterhautzellgewebes	2.0	2.0	1.9	2.0
710-739	XIII. Krankh. des Skeletts, der Muskeln und des Bindegewebes ..	2.2	1.9	1.9	2.0
710-719	Arthropathien (Gelenkleiden) und verwandte Affektionen	2.3	1.9	2.0	2.2
720-724	Dorsopathien (Rückenleiden)	2.0	1.8	1.7	2.0
725-729	Rheumatismus, ausgen. des Rückens	2.1	1.9	1.8	2.0
740-759	XIV. Kongenitale Anomalien	1.9	1.8	1.9	2.0
760-779	XV. Bestimmte Affektionen, die ihren Ursprung in der Perinatalzeit haben	2.0	2.0	1.7	1.9
780-799	XVI. Symptome und schlecht bezeichnete Affektionen	1.8	1.7	2.0	1.9
800-999	XVII. Verletzungen und Vergiftungen	1.8	1.6	1.6	1.8
800-804	Schädelfraktur (Schädelbruch)	1.9	2.1	1.9	1.9
805-809	Fraktur (Bruch) der Wirbelsäule und des Rumpfskeletts	2.1	2.5	1.8	2.1
810-819	Frakturen (Brüche) der oberen Extremitäten	1.9	2.0	1.6	1.7
820-829	Frakturen (Brüche) der unteren Extremitäten	2.1	1.7	1.8	2.0
820	Fractura colli femoris (Oberschenkelhalsbruch)	1.9	1.6	1.7	1.9
830-839	Luxationen (Verrenkungen)	1.8	1.5	1.5	1.8
840-848	Verstauchungen (Distorsionen), Gelenk- und Muskelzerrungen	2.1	1.6	1.7	2.0
850-854	Intrakranielle Verletz., ausgen. solche mit Schädelbruch	1.9	1.7	1.7	1.9
850	Comotio cerebri (Gehirnerschütterung)	1.9	1.7	1.7	1.9
940-949	Verbrennungen	1.8	1.7	1.8	1.8
960-979	Vergiftung durch Drogen, Medikamente, Seren und Impfstoffe	1.4	1.3	1.2	1.6
980-989	Toxische Wirkungen von mediz. nichtgebräuchl. Substanzen	1.3	1.2	1.3	1.3
996-999	Komplikationen nach chirurgischen Eingriffen und ärztlicher Behandlung, anderweitig nicht klassifiziert	1.9	1.7	1.8	1.8
	Ohne Diagnoseangabe	1.8	2.1	1.7	1.9
V01-V82	Faktoren, die den Gesundheitszustand und die Inanspruchnahme von Einrichtungen des Gesundheitswesens beeinflussen (ohne V30-V39)	2.0	2.1	1.6	1.9

Patienten (einschl. Sterbefälle, ohne Stundenfälle) 1996

und Altersgruppen

**Verweildauer von 1 bis 3 Tagen
dauer**

von ... bis unter ... Jahren								Pos.-Nr. der ICD/9
15 - 25	25 - 35	35 - 45	45 - 55	55 - 65	65 - 75	75 und mehr	unbekannt	
2.0	2.0	1.9	1.9	1.9	2.0	2.0	1.9	
2.0	2.0	1.9	1.9	1.9	2.0	2.0	1.9	001-999
2.0	2.0	1.9	2.0	2.0	2.0	2.0	2.0	001-139
2.3	2.3	2.4	2.0	2.3	2.3	2.2	-	003
1.8	1.8	1.9	1.9	2.0	2.1	2.0	-	010-018
2.0	1.8	1.8	1.8	1.9	1.9	2.3	-	042-044
1.9	1.9	1.8	1.8	1.8	1.8	1.9	1.7	140-239
1.7	1.6	1.6	1.7	1.7	1.7	1.9	-	150-159
1.8	2.0	1.9	2.0	2.0	2.0	2.0	-	162
1.8	1.5	1.5	1.5	1.5	1.6	1.7	-	174
1.7	1.7	1.8	1.8	1.8	1.8	1.9	2.0	179-189
2.0	2.0	2.0	1.9	1.9	1.9	2.0	-	190-199
1.6	1.6	1.7	1.7	1.8	1.9	2.0	-	200-208
2.1	2.2	2.1	2.1	2.0	2.0	2.0	-	210-229
2.1	2.3	2.2	2.2	2.0	2.0	2.2	-	230-234
2.1	2.1	2.1	2.1	2.0	2.0	2.0	-	235-238
2.1	2.1	2.1	2.1	2.0	2.0	2.0	2.0	239
1.8	1.9	2.0	2.0	2.0	2.0	2.0	-	240-279
2.0	2.1	2.2	2.2	2.1	2.2	2.3	-	240-246
1.9	1.8	1.8	1.8	1.8	1.9	1.9	-	250
1.7	1.8	1.9	1.9	1.8	1.9	2.0	2.0	280-289
1.6	1.7	1.7	1.7	1.7	1.8	1.9	2.5	290-319
1.5	1.7	1.8	1.8	1.8	1.9	1.9	-	290-294
1.8	1.8	1.8	1.8	1.9	1.9	1.9	-	295-299
1.5	1.7	1.7	1.7	1.7	1.5	1.6	3.0	303
1.9	1.9	1.9	2.0	2.1	2.3	2.3	2.7	320-389
1.6	1.6	1.7	1.7	1.8	1.9	1.9	-	345
2.3	2.3	2.3	2.3	2.3	2.3	2.3	2.7	366
1.9	2.0	2.0	1.9	1.9	1.9	1.9	1.6	390-459
1.8	1.8	1.9	1.9	1.9	2.0	2.0	-	401-405
1.7	1.8	1.8	1.9	1.9	1.9	1.9	1.7	410-414
1.5	1.7	1.8	1.8	1.8	1.8	1.7	1.5	410
1.8	1.8	1.8	1.8	1.9	1.9	1.9	2.0	427
1.8	1.8	1.9	1.9	1.9	1.9	1.9	1.6	428
1.8	1.8	1.8	1.9	1.9	1.9	1.9	1.0	430-438
1.6	1.8	1.8	1.9	1.9	1.9	1.9	-	436
1.8	1.8	1.9	1.9	1.8	1.9	1.8	-	440-448
2.0	2.1	2.2	2.3	2.3	2.1	1.9	1.7	451-459
2.1	2.1	2.1	2.0	2.0	2.0	1.9	1.9	460-519
2.3	2.3	2.3	2.2	2.2	2.1	1.9	1.0	474
2.0	2.0	2.0	2.0	2.0	1.9	1.9	2.3	480-487
1.8	1.8	1.8	1.8	1.9	1.9	2.0	-	490-496
2.1	2.0	2.0	2.0	2.0	2.0	2.0	1.9	520-579
1.9	1.9	1.9	1.9	1.9	2.0	2.0	1.0	530-537
2.1	2.1	2.2	2.2	2.2	2.2	2.2	3.0	540-543
2.4	2.4	2.4	2.4	2.3	2.2	2.0	1.5	550
1.7	1.8	1.8	1.8	1.8	1.9	1.9	-	571
2.1	2.1	2.1	2.1	2.1	2.1	2.0	2.2	580-629
1.9	1.9	1.8	1.7	1.7	1.7	1.6	-	580-589
2.0	2.0	2.0	2.0	2.1	2.1	2.1	-	592
2.0	2.0	1.9	2.0	2.0	2.0	2.0	2.0	600-608
2.1	2.2	2.2	2.2	2.2	2.3	2.3	-	614-616
2.0	2.1	2.1	2.2	2.2	2.3	2.3	2.0	617-629
2.1	2.0	1.9	1.9	-	-	-	1.0	630-676
1.9	1.8	1.8	1.9	-	-	-	1.0	630-639
1.7	1.7	1.8	1.8	-	-	-	1.0	635
1.9	1.9	1.8	1.9	-	-	-	-	640-648
2.3	2.2	2.1	2.0	-	-	-	-	650-659
2.1	2.1	2.0	1.9	-	-	-	-	660-669
2.1	2.0	2.0	2.0	2.0	2.1	2.1	1.0	680-709
2.2	2.2	2.1	2.2	2.2	2.1	2.1	1.6	710-739
2.3	2.3	2.3	2.3	2.3	2.2	2.1	1.7	710-719
1.9	2.0	2.0	2.0	2.0	2.0	2.1	1.5	720-724
2.1	2.1	2.1	2.1	2.2	2.2	2.1	-	725-729
2.0	2.0	2.0	2.0	2.0	2.0	2.0	2.0	740-759
1.8	1.9	1.7	1.7	1.7	1.8	2.0	-	760-779
1.8	1.8	1.7	1.7	1.7	1.8	1.9	1.7	780-799
1.9	1.9	1.9	1.9	1.9	1.9	2.0	2.0	800-999
1.9	1.9	1.9	2.0	2.0	2.0	2.0	1.0	800-804
2.0	2.0	2.1	2.1	2.2	2.1	2.2	2.0	805-809
2.0	2.0	2.0	1.9	1.9	1.9	2.0	1.5	810-819
2.2	2.2	2.2	2.2	2.2	2.1	2.0	1.0	820-829
2.1	2.0	2.2	2.1	1.9	1.9	1.9	1.0	820
1.9	1.9	1.9	1.9	1.8	1.7	1.7	1.5	830-839
2.1	2.1	2.1	2.1	2.1	2.1	2.1	-	840-848
2.0	1.9	1.9	1.9	1.9	2.0	2.1	2.4	850-854
2.0	1.9	1.9	1.9	1.9	2.0	2.1	2.4	850
1.8	1.8	1.8	1.9	1.9	2.0	1.8	-	940-949
1.4	1.4	1.5	1.5	1.6	1.7	1.8	-	960-979
1.3	1.3	1.3	1.3	1.3	1.3	1.5	1.0	980-989
1.9	1.9	1.9	1.9	1.9	1.9	1.9	-	996-999
1.8	1.8	1.9	1.7	1.8	1.7	1.7	1.3	
2.1	2.1	2.1	1.9	1.8	1.8	1.9	2.1	V01-V82

2 Aus dem Krankenhaus entlassene vollstationäre

2.7 Nach Diagnosen

Pos.-Nr. der ICD/9	Diagnose Behandlungsanlaß	Insgesamt	Davon im Alter		
			Ins An		
			0 - 1	1 - 5	5 - 15
	Insgesamt	15 196 416	316 871	362 939	741 484
001-999	Krankheiten, Verletzungen und Vergiftungen	15 011 534	303 711	360 971	735 339
001-139	I. Infektiöse und parasitäre Krankheiten	283 547	30 190	38 549	33 636
001-009	Infektiöse Krankheiten des Verdauungssystems	128 551	20 264	27 644	20 608
001	Cholera 1)	58	2	-	3
002	Typhoides Fieber und Paratyphus	281	7	15	37
003	Sonstige Salmonellen-Infektionen	12 732	754	2 833	2 394
004	Bakterielle Ruhr (und bakterielle Durchfallkrankheiten)	448	11	42	62
005	Sonstige Lebensmittelvergiftung (bakterielle)	1 414	27	61	165
006	Amoebiasis (Amöbenkrankheit)	762	18	26	84
007	Durch sonst. Protozoen verurs. Krankh. des Verdauungssystems ..	626	31	82	142
008	Intestinale (Darm-)Infektionen durch sonstige Erreger	23 935	6 794	6 817	3 145
009	Mangelhaft bezeichnete Infektionen des Verdauungssystems	88 295	12 620	17 768	14 576
010-018	Tuberkulose	14 563	129	497	544
010	Tuberkulose Erstinfektion	801	33	112	128
011	Lungentuberkulose	10 700	58	234	287
012	Tuberkulose sonstiger Atmungsorgane	731	8	33	29
013	Tuberkulose der Meningen und des Zentralnervensystems	120	1	8	9
014	Tuberkulose des Darmes, d. Bauchfells u. d. Mesenterialdrüsen ..	131	1	3	2
015	Tuberkulose der Knochen und Gelenke	276	-	3	8
016	Tuberkulose der Harn- und Geschlechtsorgane	622	-	2	2
017	Tuberkulose sonstiger Organe	973	26	99	74
018	Miliartuberkulose	209	2	3	5
020-027	Zoonosen durch Bakterien	535	14	23	63
020	Pest	/	/	/	/
021	Tularämie (Hasenpest) 1)	6	-	-	1
022	Milzbrand 1)	23	2	-	5
023	Brucellose (Bang, Maltafieber) 1)	49	1	2	3
024	Rotz 1)	4	-	-	-
025	Melioidose	13	-	-	-
026	Rattenbißfieber 1)	10	1	-	1
027	Sonstige Zoonosen durch Bakterien	416	9	21	52
030-041	Sonstige bakterielle Krankheiten	49 711	4 695	1 866	2 085
030	Lepa (Aussatz) 1)	47	3	6	3
031	Durch sonstige Mykobakterien hervorgerufene Krankheiten	254	-	17	14
032	Diphtherie 1)	25	-	-	2
033	Pertussis (Keuchhusten)	1 043	645	127	189
034	Streptokokken-Angina und Scharlach	2 490	81	727	787
035	Erysipel (Wundrose)	25 344	18	102	311
036	Meningokokken-Infektion	544	80	158	101
037	Tetanus	59	3	-	1
038	Sepsis (Blutvergiftung)	14 849	3 272	293	222
039	Aktinomykose (Strahlenpilzkrankung)	293	10	5	13
040	Sonstige bakterielle Krankheiten (Gasbrand)	575	20	34	60
041	Bakterielle Infektionen bei Zuständen, die anderweitig klassifiziert sind und mit n.n.bez. Sitz	4 188	563	397	382
042-044	HIV-Infektion	7 021	27	56	87
042	Aids-Erkrankung	5 198	11	30	64
043	Aids-related Complex (ARC)	715	2	12	8
044	Sonstige HIV-Infektion	1 108	14	14	15
045-049	Poliomyelitis und sonstige nicht durch Arbo-Viren hervorgerufene Viruskrankheiten des Zentralnervensystems	1 649	64	212	580
045	Akute Poliomyelitis (Kinderlähmung)	79	-	5	7
046	"Slow-virus infection" des Zentralnervensystems	125	6	21	19
047	Durch Enteroviren hervorgerufene Meningitis	946	43	153	494
048	Sonstige Enterovirenkrankheiten des Zentralnervensystems	111	3	9	3
049	Sonstige nicht durch Arbo-Viren hervorgerufene Viruskrankheiten des Zentralnervensystems	388	12	24	57
050-057	Viruskrankheiten mit Exanthem	20 623	1 724	3 724	2 349
050	Pocken	-	-	-	-
051	Kuhpocken und Paravaccinia (Melkerpocken)	/	/	/	/
052	Varizellen (Windpocken)	1 996	346	721	388
053	Zoster (Herpes zoster, Gürtelrose)	8 726	12	151	184
054	Herpes simplex (Bläschenausschlag)	3 519	285	1 288	378
055	Masern	4 620	331	1 271	1 264
056	Röteln	167	9	7	28
057	Sonstige Virusexantheme (Viruskrankh. mit Hautbeteiligung)	1 572	741	286	106
060-066	Durch Arthropoden übertragene Viruskrankheiten	406	15	9	43
060	Gelbfieber 1)	4	-	1	1
061	Dengue-Fieber	31	-	-	3
062	Virusenzephalitis, durch Moskitos übertragen	26	-	-	-
063	Virusenzephalitis, durch Zecken übertragen	141	3	1	5
064	Virusenzephal. d. sonst. und n.n.bez. Arthropoden übertragen ..	24	1	1	3
065	Hämorrhagisches Fieber, durch Arthropoden übertragen	42	10	1	1
066	Sonstige durch Arthropoden übertragene Viruskrankheiten	138	1	5	30
070-079	Sonstige durch Viren und Chlamydien übertragene Krankheiten ...	33 748	1 497	2 808	4 522
070	Virushepatitis (Leberentzündung durch Viren)	10 927	145	269	854
071	Tollwut	39	2	4	7
072	Mumps	550	5	36	207
073	Psittakose (Papageienkrankheit)	41	-	-	1
074	Spezifische Krankheiten, durch Coxsackie-Virus bedingt	664	158	229	120
075	Infektiöse Mononukleose (Pfeiffersches Drüsenfieber)	5 999	52	871	1 393
076	Trachom	18	3	2	5
077	Sonstige Krankh. der Konjunktiva durch Viren und Chlamydien ...	82	18	7	8
078	Sonstige Krankheiten durch Viren und Chlamydien	8 324	110	317	964
079	Virusinfektion bei Affektionen, die anderweitig klassifiziert sind und mit n.n.bez. Sitz	7 104	1 004	1 073	963

1) Eingeschränkte Aussagefähigkeit, vgl. Seite 8

Patienten (einschl. Sterbefälle, ohne Stundenfälle) 1996
und Altersgruppen
**gesamt
zahl**

in ... bis unter ... Jahren								Pos.-Nr. der ICD/9
15 - 25	25 - 35	35 - 45	45 - 55	55 - 65	65 - 75	75 und mehr	unbekannt	
1 135 199	2 002 998	1 594 704	1 677 528	2 395 724	2 462 687	2 505 744	538	
1 122 165	1 968 130	1 558 337	1 657 123	2 370 168	2 442 343	2 492 760	487	001-999
27 920	31 862	23 310	19 674	24 715	24 115	29 570	6	001-139
13 206	11 817	6 387	5 079	5 996	6 570	10 978	2	001-009
5	6	4	8	9	10	11	-	001
49	54	40	18	23	17	21	-	002
1 138	1 158	817	743	851	881	1 163	-	003
55	71	44	34	37	42	50	-	004
249	287	155	107	134	110	119	-	005
95	141	109	83	77	46	83	-	006
73	72	57	42	57	27	43	-	007
1 570	1 389	734	597	706	804	1 378	1	008
9 972	8 639	4 427	3 447	4 102	4 633	8 110	1	009
1 007	1 935	2 194	1 872	2 309	2 273	1 803	-	010-018
63	97	94	59	85	64	66	-	010
733	1 396	1 728	1 472	1 727	1 691	1 374	-	011
63	118	78	72	98	143	89	-	012
10	20	22	9	18	12	11	-	013
11	37	20	14	12	21	10	-	014
17	29	31	22	55	72	39	-	015
12	45	65	126	171	147	52	-	016
88	166	129	79	104	98	110	-	017
10	27	27	19	39	25	52	-	018
59	75	59	48	76	61	57	-	020-027
/	/	/	/	/	/	/	/	020
1	2	1	-	-	1	-	-	021
6	-	-	2	5	2	1	-	022
9	16	6	3	5	2	2	-	023
-	1	-	-	-	1	2	-	024
3	1	4	2	1	2	-	-	025
1	2	2	-	1	1	1	-	026
39	51	42	40	63	52	47	-	027
1 689	2 932	3 813	5 085	8 370	8 911	10 262	3	030-041
3	5	6	6	7	3	5	-	030
8	28	28	34	40	44	41	-	031
2	5	2	6	2	3	3	-	032
24	6	10	4	9	14	14	1	033
352	247	123	55	66	35	17	-	034
654	1 746	2 516	3 529	5 618	5 120	5 729	1	035
87	21	15	14	20	32	16	-	036
7	10	2	7	12	9	8	-	037
246	461	620	960	1 969	3 024	3 781	1	038
15	33	53	49	44	41	30	-	039
42	58	51	86	90	70	64	-	040
249	312	387	335	493	516	554	-	041
267	2 422	2 286	1 124	454	138	160	-	042-044
178	1 825	1 807	875	332	60	16	-	042
23	188	153	77	53	58	141	-	043
66	409	326	172	69	20	3	-	044
136	165	106	90	103	86	107	-	045-049
5	2	7	15	13	11	14	-	045
5	9	13	6	19	21	6	-	046
69	85	36	23	19	16	8	-	047
7	3	4	5	10	14	53	-	048
50	66	46	41	42	24	26	-	049
2 171	1 580	795	919	1 772	2 294	3 294	1	050-057
-	-	-	-	-	-	-	-	050
/	/	/	/	/	/	/	/	051
137	240	83	25	20	14	22	-	052
211	428	386	686	1 519	2 087	3 061	1	053
373	330	178	159	189	164	175	-	054
1 195	437	84	19	9	3	7	-	055
77	25	10	5	4	-	2	-	056
174	118	46	25	29	23	24	-	057
33	76	66	47	55	47	15	-	060-066
1	-	-	-	1	-	-	-	060
3	12	5	1	3	1	3	-	061
1	3	9	4	4	3	2	-	062
12	23	26	21	28	18	4	-	063
1	7	1	4	3	1	2	-	064
3	10	6	2	5	3	1	-	065
12	21	19	15	11	21	3	-	066
7 145	6 671	4 088	2 542	2 255	1 391	828	-	070-079
1 557	2 551	2 056	1 310	1 221	751	213	-	070
2	7	8	4	2	3	-	-	071
166	45	23	17	18	15	18	-	072
2	9	8	2	10	7	2	-	073
38	34	28	23	15	8	11	-	074
2 636	708	205	54	47	20	13	-	075
3	-	1	1	1	1	1	-	076
9	4	9	7	5	8	7	-	077
1 944	2 294	1 149	704	504	196	142	-	078
789	1 019	601	420	432	382	421	-	079

Pos.-Nr. der ICD/9	Diagnose Behandlungsanlaß	Insgesamt	Davon im Alter		
			0 - 1	1 - 5	5 - 15
080-088	Rickettsiosen und sonstige Infektionskrankheiten, durch Arthropoden übertragen	3 431	83	176	503
080	Epidemisches Fleckfieber 1)	7	1	-	-
081	Sonstige Formen des Fleckfiebers 1)	13	1	1	1
082	Durch Zecken übertragene Rickettsiosen	131	2	4	21
083	Sonstige Rickettsiosen	51	1	2	4
084	Malaria	1 960	10	55	115
085	Leishmaniose	151	16	37	26
086	Trypanosomiasis	71	41	17	3
087	Rückfallfieber	681	4	41	255
088	Sonstige durch Arthropoden übertragene Krankheiten	366	7	19	78
090-099	Syphilis (Lues) und sonstige Geschlechtskrankheiten	1 639	62	52	65
090	Syphilis (Lues) connata	162	38	4	7
091	Symptomatische Syphilis (Lues) im Frühstadium	427	5	15	23
092	Latente Syphilis (Lues) im Frühstadium	95	4	7	9
093	Kardiovaskuläre Syphilis (Lues)	64	1	4	3
094	Neurosyphilis (Neurolues)	273	-	3	4
095	Sonstige Formen der Spätsyphilis (Spätlues) mit Symptomen	38	-	1	1
096	Latente Spätsyphilis (Spätlues)	33	-	1	-
097	Sonstige und n.n.bez. Formen der Syphilis (Lues)	133	3	-	5
098	Gonokokkeninfektion (Tripper, Gonorrhoe)	131	8	4	3
099	Sonstige Geschlechtskrankheiten	283	3	13	10
100-104	Sonstige Spirochätenkrankheiten	1 631	4	35	189
100	Leptospirose	197	1	1	5
101	Angina Plaut-Vincent	202	-	8	25
102	Framboisie	172	2	1	3
103	Pinta	47	-	1	-
104	Sonstige Spirochäteninfektionen	1 013	1	24	156
110-118	Mykosen	3 287	584	134	138
110	Dermatophytie (Hautpilzkrankheit)	643	6	34	69
111	Sonstige und n.n.bez. Dermatomykosen (Pityriasis versicolor) ..	297	15	4	24
112	Candidosis (Soor)	1 746	555	85	29
114	Kokzidioidomykose	30	1	-	-
115	Histoplasmose	41	-	-	-
116	Blastomykotische Infektion	17	-	-	-
117	Sonstige Mykosen	462	7	9	14
118	Gelegenheitsmykosen	51	-	2	2
120-129	Helminthosen (Wurmkrankheiten)	2 512	19	61	490
120	Schistosomiasis (Bilharziose)	282	5	1	13
121	Befall durch sonstige Trematoden (Saugwürmer)	76	3	1	3
122	Echinococcus-Infektion	643	2	2	42
123	Befall durch sonstige Zestoden (Bandwürmer)	164	2	6	27
124	Trichinose	34	-	-	2
125	Filariasis (Fadenwurmkrankheit) und Dracunculus-Infektion	125	-	1	3
126	Hakenwurmkrankheit	73	-	2	1
127	Sonstige intestinale (Darm-)Helminthosen	846	5	30	351
128	Sonstige und n.n.bez. Helminthosen	195	2	17	42
129	N.n.bez. Darmparasiten	74	-	1	6
130-136	Sonstige infektiöse und parasitäre Krankheiten	13 636	1 001	1 244	1 339
130	Toxoplasmose	434	30	7	49
131	Trichomonas-Infektion	70	-	1	3
132	Pedikulose (Läusebefall)	305	10	29	42
133	Acariasis (Milbenbefall) (Krätze, Skabies)	3 990	541	776	752
134	Befall durch sonstige Parasiten (Blutegel, Sandfloh)	248	8	11	16
135	Sarkoidose (M. Boeck)	4 737	-	7	34
136	Sonstige und n.n.bez. infektiöse und parasitäre Krankheiten ...	3 851	412	413	443
137-139	Spätfolgen von infektiösen und parasitären Krankheiten	605	8	8	31
137	Spätfolgen von Tuberkulose	300	1	2	1
138	Spätfolgen der akuten Poliomyelitis	157	-	3	23
139	Spätfolgen sonstiger infektiöser und parasitärer Krankheiten ..	148	7	3	7
140-239	II. Neubildungen	1 718 473	3 427	10 081	22 137
140-149	Bösartige Neubildungen der Lippe, der Mundhöhle und des Rachens	41 416	10	25	86
140	Bösartige Neubildung der Lippe	2 033	1	2	5
141	Bösartige Neubildung der Zunge	5 994	-	1	8
142	Bösartige Neubildung der Hauptspeicheldrüsen	2 364	5	2	18
143	Bösartige Neubildung des Zahnfleisches	881	1	1	3
144	Bösartige Neubildung des Mundbodens	6 020	-	2	4
145	Bösartige Neubildung sonstiger und n.n.bez. Teile des Mundes ..	3 798	-	3	5
146	Bösartige Neubildung des Rachenringes	6 789	2	1	6
147	Bösartige Neubildung des Nasenrachenraumes	2 302	1	9	12
148	Bösartige Neubildung des Hypopharynx	8 587	-	-	3
149	Bösart. Neubild. sonstigen und mangelhaft bezeichneten Sitzes innerhalb der Lippe, der Mundhöhle und des Rachenraumes	2 648	-	4	2
150-159	Bösartige Neubildung, d. Verdauungsorgane und des Bauchfells ..	316 720	43	66	130
150	Bösartige Neubildung der Speiseröhre	17 060	3	2	9
151	Bösartige Neubildung des Magens	45 441	4	1	3
152	Bösartige Neubildung des Dünndarmes einschließlich des Zwölffingerdarmes	2 404	-	1	4
153	Bösartige Neubildung des Dickdarmes	108 891	5	4	18
154	Bösartige Neubildung des Rektums, der Übergangsstelle des Colon sigmoideum in das Rektum und des Anus	83 835	5	1	6
155	Bösartige Neubildung der Leber und der in der Leber liegenden Gallenwege	14 609	22	40	49
156	Bösartige Neubildung der Gallenblase und der extrahepatischen Gallengänge	10 733	-	-	3
157	Bösartige Neubildung der Bauchspeicheldrüse (Pancreas)	28 042	1	3	9
158	Bösartige Neubildung des Bauchfells (Peritoneum) und des Retroperitonealraumes	2 303	2	12	23
159	Bösartige Neubildung sonstigen und mangelhaft bez. Sitzes innerhalb der Verdauungsorgane und des Bauchfells	3 402	1	2	6

1) Eingeschränkte Aussagefähigkeit, vgl. Seite 8

Patienten (einschl. Sterbefälle, ohne Stundenfälle) 1996
und Altersgruppen
**gesamt
zahl**

von ... bis unter ... Jahren

15 - 25	25 - 35	35 - 45	45 - 55	55 - 65	65 - 75	75 und mehr	unbekannt	Pos.-Nr. der ICD/9
309	818	554	409	321	172	86	-	080-088
-	2	-	1	2	1	-	-	080
2	4	1	-	3	-	-	-	081
11	17	12	20	17	16	11	-	082
4	3	7	8	6	9	7	-	083
242	680	410	231	157	50	10	-	084
8	18	17	7	4	6	12	-	085
-	2	2	1	1	1	3	-	086
27	53	62	70	88	58	23	-	087
15	39	43	71	43	31	20	-	088
233	361	246	182	201	120	117	-	090-099
19	16	20	14	8	17	19	-	090
93	130	67	30	29	19	16	-	091
20	28	8	6	7	1	5	-	092
6	7	7	7	9	5	15	-	093
3	20	40	61	87	38	17	-	094
1	7	5	5	8	7	3	-	095
2	15	4	3	4	2	2	-	096
22	47	22	19	9	5	1	-	097
28	27	27	11	12	5	6	-	098
39	64	46	26	28	21	33	-	099
102	164	197	235	327	243	135	-	100-104
18	28	30	25	42	21	26	-	100
26	22	22	31	32	24	12	-	101
9	11	9	19	40	46	32	-	102
4	6	5	11	10	5	5	-	103
45	97	131	149	203	147	60	-	104
209	294	267	296	469	397	499	-	110-118
51	70	64	71	109	78	91	-	110
21	27	34	44	50	33	45	-	111
110	130	115	102	170	188	262	-	112
-	1	2	3	7	8	8	-	114
-	8	4	2	5	11	11	-	115
-	3	2	1	7	2	2	-	116
22	50	42	67	111	66	74	-	117
5	5	4	6	10	11	6	-	118
340	429	290	228	277	224	154	-	120-129
48	94	42	25	17	19	18	-	120
6	11	9	7	11	15	10	-	121
99	109	104	90	105	62	28	-	122
21	31	20	15	15	14	13	-	123
4	3	5	4	5	5	6	-	124
11	28	20	17	15	17	13	-	125
4	12	4	12	19	11	8	-	126
117	95	53	43	66	57	29	-	127
18	28	25	13	17	12	21	-	128
12	18	8	2	7	12	8	-	129
986	2 089	1 888	1 444	1 609	1 050	985	-	130-136
79	125	61	35	26	15	7	-	130
17	14	4	5	10	9	7	-	131
9	32	56	62	51	9	5	-	132
358	355	313	197	191	187	320	-	133
20	30	22	43	50	24	24	-	134
204	1 099	1 025	805	922	505	136	-	135
299	434	407	297	359	301	486	-	136
27	34	74	74	121	138	90	-	137-139
5	17	47	30	62	82	53	-	137
10	3	12	26	35	33	12	-	138
12	14	15	18	24	23	25	-	139
33 693	81 483	161 604	271 092	433 718	428 296	272 919	23	140-239
199	577	3 755	11 460	14 697	7 616	3 011	-	140-149
22	69	147	263	600	566	355	-	140
13	73	561	1 576	2 141	1 136	488	-	141
39	128	205	290	579	645	453	-	142
9	28	71	177	307	193	91	-	143
8	44	584	1 982	2 165	993	238	-	144
22	45	292	1 023	1 296	761	351	-	145
11	34	610	2 138	2 474	1 147	366	-	146
61	79	271	541	726	413	189	-	147
4	34	790	2 684	3 443	1 300	329	-	148
10	43	224	786	966	462	151	-	149
416	2 699	10 935	35 623	89 954	102 363	74 487	4	150-159
11	49	717	3 402	6 395	4 311	2 161	-	150
95	746	2 405	5 122	11 049	13 623	12 393	-	151
14	74	170	351	692	633	465	-	152
97	711	2 835	10 571	29 367	37 925	27 356	2	153
39	534	2 751	10 190	26 918	26 563	16 828	-	154
68	232	599	1 527	3 951	5 077	3 044	-	155
9	44	230	791	2 445	3 467	3 742	2	156
34	169	987	3 091	7 685	8 985	7 078	-	157
27	75	124	296	626	676	442	-	158
22	65	117	282	826	1 103	978	-	159

Pos.-Nr. der ICD/9	Diagnose Behandlungsanlaß	Insgesamt	Davon im Alter			Ins An
			0 - 1	1 - 5	5 - 15	
160-165	Bösartige Neubildung der Atmungs- und intrathorakalen Organe ..	159 573	26	20	53	
160	Bösartige Neubildung der Nasenhöhlen und -nebenhöhlen sowie des Mittelohres	2 256	11	1	12	
161	Bösartige Neubildung des Kehlkopfes (Larynx)	14 353	-	3	8	
162	Bösartige Neubildung der Luftröhre, Bronchien und Lunge	135 830	6	8	23	
163	Bösartige Neubildung des Rippenfells (Pleura)	4 364	-	-	3	
164	Bösartige Neubildung von Thymus, Herz und Mediastinum	1 763	7	7	6	
165	Bösartige Neubildung sonstigen und mangelhaft bez. Sitzes innerhalb der Atmungs- und intrathorakalen Organe	1 007	2	1	1	
170-175	Bösartige Neubildung der Knochen, des Bindegewebes, der Haut und der Brustdrüse	265 508	207	678	2 774	
170	Bösartige Neubildung der Knochen und Gelenkknorpel	9 086	17	115	1 606	
171	Bösartige Neubildung des Bindegewebes und sonstiger Weichteile	13 845	173	548	1 002	
172	Bösartiges Melanom der Haut	21 895	4	5	48	
173	Sonstige bösartige Neubildungen der Haut	24 852	6	9	105	
174	Bösartige Neubildung der weiblichen Brustdrüse	195 116	7	1	12	
175	Bösartige Neubildung der männlichen Brust	714	-	-	1	
179-189	Bösartige Neubildungen der Harn- und Geschlechtsorgane	301 900	125	631	736	
179	Bösartige Neubildung der Gebärmutter, n.n.bez. Teil	2 520	-	-	2	
180	Bösartige Neubildung des Zervix uteri (Gebärmutterhalses)	21 535	-	1	4	
181	Bösartige Neubildung der Plazenta	248	1	-	-	
182	Bösartige Neubildung des Corpus uteri	19 802	2	1	-	
183	Bösartige Neubildung des Ovariums und sonstiger Adnexe	55 838	6	6	54	
184	Bösartige Neubildung sonstiger und n.n.bez. weiblicher Geschlechtsorgane	5 527	1	-	7	
185	Bösartige Neubildung der Prostata	58 237	2	1	5	
186	Bösartige Neubildung des Hodens	15 855	7	24	144	
187	Bösartige Neubildung des Penis und sonstiger männlicher Geschlechtsorgane	1 800	1	2	14	
188	Bösartige Neubildung der Harnblase	82 876	5	5	26	
189	Bösart. Neub. der Niere sowie sonst. und n.n.bez. Harnorgane ..	37 662	100	591	480	
190-199	Bösartige Neubildungen sonstiger und n.n.bez. Sitze	105 959	482	2 285	3 683	
190	Bösartige Neubildung des Auges	2 913	116	204	96	
191	Bösartige Neubildung des Gehirns	26 148	96	1 052	2 382	
192	Bösartige Neubildung sonstiger und n.n.bez. Teile des Nervensystems	3 040	144	529	418	
193	Bösartige Neubildung der Schilddrüse	16 639	2	3	133	
194	Bösartige Neubildung sonstiger endokriner Drüsen und verwandter Strukturen (Nebenniere, Nebenschilddrüse)	2 201	61	292	177	
195	Bösartige Neubildung sonstigen und mangelhaft bez. Sitzes	4 866	17	44	119	
196	Sekundäre und n.n.bez. bösart. Neubildung der Lymphknoten	8 865	1	61	201	
197	Sekundäre bösart. Neubild. der Atmungs- und Verdauungsorgane ..	18 389	-	3	25	
198	Sekundäre Neubildung sonstiger näher bez. Sitze	12 482	4	3	28	
199	Bösartige Neubildung ohne nähere Bezeichnung des Sitzes	10 416	41	94	104	
200-208	Bösart. Neubild. des lymphat. und hämatopoetischen Gewebes	150 644	208	4 014	7 231	
200	Lymphosarkom und Retikulumzellsarkom	8 551	2	24	241	
201	Morbus Hodgkin (Maligne Lymphogranulomatose)	16 461	3	43	664	
202	Sonstige bösartige Neubildungen des lymphatischen und histiozytären Systems	54 115	21	182	649	
203	Multiples Myelom und immunproliferative Neubildung	24 563	22	28	5	
204	Lymphatische Leukämie	24 362	107	3 209	4 699	
205	Myeloische Leukämie	17 938	42	336	649	
206	Monozytäre Leukämie	474	1	2	3	
207	Sonstige näher bez. Formen der Leukämie	675	1	12	21	
208	Leukämie n.n.bez. Zellart	3 505	9	178	300	
210-229	Gutartige Neubildungen	275 252	2 030	1 754	5 515	
210	Gutartige Neubildung der Lippe, der Mundhöhle und des Rachens ..	7 230	31	99	254	
211	Gutartige Neubildung sonstiger Teile des Verdauungssystems	32 485	31	46	134	
212	Gutartige Neubildung der Atmungs- und intrathorakalen Organe ..	6 212	25	31	166	
213	Gutartige Neubildung der Knochen und Gelenkknorpel	8 398	17	89	1 336	
214	Lipom (Fettgeschwulst)	9 103	28	50	131	
215	Sonst. gutart. Neubild. d. Bindegewebes und sonst. Weichteile ..	9 475	109	151	471	
216	Gutartige Neubildung der Haut	10 508	213	353	1 218	
217	Gutartige Neubildung der Brustdrüse	24 052	4	2	94	
218	Uterusleiomyom (Uterusmyom)	84 706	7	1	8	
219	Sonstige gutartige Neubildungen des Uterus	5 928	-	1	2	
220	Gutartige Neubildung des Ovariums (Eierstocks)	35 934	28	7	303	
221	Gutartige Neubildung sonstiger weiblicher Geschlechtsorgane ...	3 533	2	3	31	
222	Gutartige Neubildungen männlicher Geschlechtsorgane	3 456	6	8	18	
223	Gutartige Neubildung der Niere und sonstiger Harnorgane	2 914	9	16	22	
224	Gutartige Neubildung des Auges	651	18	23	70	
225	Gutart. Neubild. d. Gehirns u. sonst. Teile des Nervensystems ..	13 192	34	84	272	
226	Gutartige Neubildung der Schilddrüse	3 288	1	-	11	
227	Gutartige Neubildung sonstiger endokriner Drüsen und verwandter Strukturen	4 396	8	25	96	
228	Hämangiom und Lymphangiom, jeder Sitz	6 658	1 399	701	687	
229	Gutartige Neubildung sonstiger und n.n.bez. Sitze	3 133	60	64	191	
230-234	Carcinoma in situ	16 167	1	7	14	
230	Carcinoma in situ der Verdauungsorgane	1 317	-	-	7	
231	Carcinoma in situ der Atmungsorgane	532	-	1	2	
232	Carcinoma in situ der Haut	1 148	1	1	2	
233	Carc. in situ d. Brustdrüse u. d. Harn- u. Geschlechtsorgane ..	13 008	-	2	1	
234	Carcinoma in situ sonstigen und n.n.bez. Sitzes	162	-	3	2	
235-238	Neubildungen unsicheren Verhaltens	51 724	126	328	1 176	
235	Neubil. unsicheren Verhalt. der Verdauungs- und Atmungsorgane ..	14 167	19	30	97	
236	Neubil. unsicheren Verhalt. der Harn- und Geschlechtsorgane ...	11 260	11	15	78	
237	Neubildung unsicheren Verhaltens der endokrinen Drüsen und des Nervensystems	4 465	22	153	404	
238	Neubil. unsicheren Verhaltens sonstiger und n.n.bez. Sitze ...	21 832	74	130	597	
239	Neubildungen unbekannten Charakters	33 610	169	273	759	

1) Eingeschränkte Aussagefähigkeit, vgl. Seite 8

Patienten (einschl. Sterbefälle, ohne Stundenfälle) 1996
und Altersgruppen
**gesamt
zahl**

von ... bis unter ... Jahren

15 - 25	25 - 35	35 - 45	45 - 55	55 - 65	65 - 75	75 und mehr	unbekannt	Pos.-Nr. der ICD/9
237	1 078	6 247	24 117	55 584	52 589	19 621	1	160-165
25	99	205	332	646	512	412	1	160
20	104	773	3 067	5 303	3 708	1 367	-	161
100	622	4 877	19 720	47 478	46 301	16 695	-	162
16	28	137	581	1 458	1 314	827	-	163
64	204	208	283	452	407	125	-	164
12	21	47	134	247	347	195	-	165
3 717	9 207	28 549	55 266	72 524	55 361	37 222	3	170-175
2 060	967	569	843	1 175	1 070	664	-	170
1 031	1 195	1 267	1 901	2 821	2 191	1 716	-	171
351	1 656	2 598	3 880	5 860	4 797	2 696	-	172
97	377	868	2 136	4 656	6 649	9 947	2	173
174	4 997	23 196	46 387	57 799	40 439	22 103	1	174
4	15	51	119	213	215	96	-	175
2 913	11 865	17 152	29 764	74 582	96 020	68 104	8	179-189
10	35	137	309	585	793	649	-	179
129	2 301	5 051	3 971	4 149	3 443	2 486	-	180
33	79	32	51	22	21	9	-	181
19	152	588	1 876	5 616	6 782	4 765	1	182
302	1 270	3 598	9 191	18 245	16 266	6 899	1	183
37	103	254	446	993	1 546	2 140	-	184
10	35	105	1 885	13 776	24 610	17 808	-	185
2 073	6 898	4 116	1 393	709	329	162	-	186
43	107	91	287	469	460	326	-	187
113	432	1 740	5 674	18 244	30 081	26 551	5	188
144	453	1 440	4 681	11 774	11 689	6 309	1	189
2 335	5 470	9 575	16 103	27 643	24 417	13 964	2	190-199
78	121	201	383	686	635	393	-	190
919	1 935	3 140	3 950	6 273	4 696	1 705	-	191
181	188	227	309	436	394	214	-	192
571	1 765	2 505	3 048	3 695	3 286	1 631	-	193
70	137	213	302	469	315	165	-	194
103	151	330	676	1 152	1 176	1 096	2	195
126	250	625	1 342	2 396	2 264	1 599	-	196
112	435	980	2 633	5 935	5 420	2 846	-	197
58	258	739	2 027	3 894	3 547	1 924	-	198
117	230	615	1 433	2 707	2 684	2 391	-	199
7 043	9 192	10 574	17 456	32 930	37 491	24 504	1	200-208
349	548	719	1 271	2 122	2 176	1 099	-	200
2 620	3 562	2 361	2 004	2 296	1 963	945	-	201
1 141	2 348	3 706	7 571	14 102	15 328	9 067	-	202
21	144	819	2 491	6 564	8 600	5 868	1	203
1 886	1 086	957	1 485	3 439	4 172	3 322	-	204
854	1 357	1 803	2 322	3 681	3 994	2 900	-	205
6	15	22	38	80	150	157	-	206
6	15	29	56	125	218	192	-	207
160	117	158	218	521	890	954	-	208
13 206	29 936	61 232	65 842	45 410	32 870	17 455	2	210-229
355	738	989	1 216	1 629	1 261	658	-	210
284	890	1 647	3 714	8 651	10 326	6 762	-	211
261	552	835	1 257	1 588	1 125	372	-	212
1 712	1 419	1 135	1 010	976	478	226	-	213
295	901	1 435	1 994	2 391	1 367	510	1	214
729	1 167	1 440	1 711	1 855	1 181	661	-	215
1 126	1 298	1 139	1 264	1 584	1 284	1 029	-	216
1 485	2 968	5 258	6 192	4 754	2 451	864	-	217
262	6 940	32 884	33 649	8 173	2 133	648	1	218
116	764	1 313	1 565	1 161	678	328	-	219
4 305	7 994	8 061	6 059	4 489	3 220	1 468	-	220
399	729	736	565	506	350	212	-	221
108	227	157	189	671	1 189	883	-	222
70	152	239	435	683	724	564	-	223
58	60	65	72	110	113	62	-	224
443	1 192	1 790	2 516	3 179	2 562	1 120	-	225
60	240	340	519	782	896	439	-	226
259	505	620	825	1 062	750	246	-	227
586	760	692	622	626	396	189	-	228
313	440	457	468	540	386	214	-	229
530	4 400	3 937	2 199	2 108	1 670	1 301	-	230-234
13	38	62	156	316	348	377	-	230
7	26	34	97	155	143	67	-	231
11	40	72	103	216	311	391	-	232
493	4 276	3 740	1 827	1 390	836	443	-	233
6	20	29	16	31	32	23	-	234
1 798	4 303	5 755	7 898	11 097	11 154	8 088	1	235-238
194	611	1 035	1 922	3 642	3 970	2 647	-	235
463	1 543	1 827	1 843	2 066	2 039	1 375	-	236
298	498	588	648	824	684	346	-	237
843	1 651	2 305	3 485	4 565	4 461	3 720	1	238
1 299	2 756	3 893	5 364	7 189	6 745	5 162	1	239

Pos.-Nr. der ICD/9	Diagnose Behandlungsanlaß	Insgesamt	Davon im Alter			Ins An
			0 - 1	1 - 5	5 - 15	
240-279	III. Endokrinopathien, Ernährungs- und Stoffwechsel- krankheiten sowie Störungen im Immunitätssystem	445 643	4 048	5 745	14 144	
240-246	Krankheiten der Schilddrüse	175 583	248	84	396	
240	Struma simplex und n.n.bez. Struma	18 880	3	1	56	
241	Knotenstruma ohne Thyreotoxikose (Schilddrüsenüberfunkt.)	91 486	2	-	87	
242	Thyreotoxikose mit oder ohne Struma	58 899	15	7	105	
243	Kongenitale Hypothyreose (Schilddrüsenunterfunktion)	364	174	45	24	
244	Erworbene Hypothyreose (Schilddrüsenunterfunktion)	2 885	30	18	48	
245	Thyreoiditis (Schilddrüsenentzündung)	2 179	4	9	53	
246	Sonstige Affektionen der Schilddrüse	890	20	4	23	
250-259	Krankheiten sonstiger endokriner Drüsen	220 041	473	1 328	8 459	
250	Diabetes mellitus (Zuckerkrankheit)	195 429	41	715	6 501	
251	Sonst. Störungen d. inneren Sekretion d. Bauchspeicheldrüse ...	11 610	135	161	231	
252	Krankheiten der Nebenschilddrüse	3 546	5	9	34	
253	Krankheiten der Hypophyse und der hypothalamischen Regulationsvorgänge	2 920	26	129	590	
254	Krankheiten des Thymus	203	20	14	10	
255	Krankheiten der Nebennieren (Addison, Cushing)	2 881	198	161	297	
256	Funktionsstörungen der Ovarien (Eierstöcke)	1 159	-	-	12	
257	Funktionsstörungen der Hoden	279	10	8	51	
258	Polyglanduläre Dysfunktion und ähnliche Störungen	311	3	4	22	
259	Sonstige endokrine Störungen	1 703	35	127	711	
260-269	Ernährungsmangelkrankheiten	3 290	594	328	98	
260	Kwashiorkor-Syndrom	88	2	1	2	
261	Hunger-Marasmus	435	2	4	1	
262	Sonstige schwere Protein-Calorie-Malnutrition	141	6	3	1	
263	Sonstige und n.n.bez. Protein-Calorie-Malnutrition	833	341	162	33	
264	Vitamin-A-Mangel	32	2	2	2	
265	Vitamin-B1- und Nikotinsäuremangel	247	11	1	3	
266	Mangel an Vitamin-B-Komplex-Bestandteilen	254	3	2	2	
267	Ascorbinsäuremangel	34	2	2	1	
268	Vitamin-D-Mangel (Rachitis, Osteomalazie)	504	87	87	16	
269	Sonstige Ernährungsmangelkrankheiten	722	138	64	37	
270-279	Sonst. Stoffwechselkrankh. und Störungen im Immunitätssystem ..	46 729	2 733	4 005	5 191	
270	Störungen des Aminosäuretransports und -stoffwechsels	1 084	312	254	222	
271	Störungen des Kohlenhydrattransports und -stoffwechsels	1 408	216	154	264	
272	Störungen des Lipidstoffwechsels (Fettstoffwechsels)	4 068	34	53	169	
273	Störungen des Plasmaproteinstoffwechsels	1 020	12	19	17	
274	Gicht	2 416	4	7	4	
275	Störungen des Mineralstoffwechsels	1 948	55	85	175	
276	Störungen des Flüssigkeits-, Elektrolyt- und Säure/Basen- Gleichgewichts	17 582	1 258	2 265	954	
277	Sonstige und n.n.bez. Stoffwechselstörungen (Amyloidose)	7 196	697	779	1 692	
278	Fettsucht und sonstige Formen der Überernährung	7 239	19	56	1 094	
279	Störungen mit Beteiligung der Immunmechanismen	2 768	126	333	600	
280-289	IV. Krankheiten des Blutes und der blutbildenden Organe	91 977	1 584	4 138	9 885	
280	Eisenmangelanämie	18 182	130	190	145	
281	Sonstige Mangelanämien	5 979	36	52	43	
282	Hereditäre (erbliche) hämolytische Anämien	5 209	188	716	1 879	
283	Erworbene hämolytische Anämien	2 245	43	201	130	
284	Aplastische Anämien	8 301	68	312	600	
285	Sonstige und n.n.bez. Anämien	23 088	411	271	212	
286	Koagulopathien (Blutgerinnungsstörungen)	3 086	85	249	417	
287	Purpura und andere hämorrhagische Diathesen	9 678	321	1 305	2 200	
288	Krankheiten der weißen Blutkörperchen (Agranulozytose)	2 832	89	91	163	
289	Sonstige Krankheiten des Blutes und der blutbildenden Organe ..	13 377	213	751	4 096	
290-319	V. Psychiatrische Krankheiten	777 215	1 975	3 550	26 093	
290-294	Organische Psychosen	103 499	27	31	149	
290	Senile und präsenile organische Psychosen	48 974	2	3	2	
291	Alkoholpsychosen	34 881	2	2	37	
292	Drogenpsychosen	3 783	19	14	32	
293	Vorübergehende organische Psychosen (Akute exogene Reaktionstypen)	9 538	1	8	49	
294	Andere (chronische) organische Psychosen	6 323	3	4	29	
295-299	Andere Psychosen	200 818	36	110	625	
295	Schizophrene Psychosen	119 216	8	1	131	
296	Affektive (manische, depressive) Psychosen	60 560	4	2	72	
297	Paranoide Syndrome	5 776	-	4	6	
298	Andere nichtorganische Psychosen	14 585	20	42	147	
299	Typische Psychosen des Kindesalters	681	4	61	270	
300-316	Neurosen, Persönlichkeitsstörungen (Psychopathien) und andere nichtpsychotische psychische Störungen	465 371	1 860	3 051	24 417	
300	Neurosen	61 134	109	110	1 593	
301	Persönlichkeitsstörungen (Psychopathien, Charakterneurosen) ...	24 749	5	16	290	
302	Sexuelle Verhaltensabweichungen und Störungen	1 551	1	12	41	
303	Alkoholabhängigkeit	169 790	16	3	95	
304	Medikamenten-, Drogenabhängigkeit	47 625	32	4	63	
305	Drogen- und Medikamentenmißbrauch ohne Abhängigkeit	30 326	24	42	1 035	
306	Funktionelle Störungen psychischen Ursprungs	22 108	124	227	1 440	
307	Speziell. nicht anderw. klassifizierb. Symptome oder Syndrome ..	16 246	209	367	3 802	
308	Psychogene Reaktion (akute Belastungsreaktion)	18 374	14	57	525	
309	Psychogene Reaktion (Anpassungsstörung)	37 928	588	216	2 781	
310	Spezifische nichtpsychotische psychische Störungen nach Hirnschädigungen	4 952	11	56	241	
311	Anderw. nicht klassifizierbare depressive Zustandsbilder	9 188	1	1	48	
312	Anderw. nicht klassifizierb. Störungen des Sozialverhaltens ...	7 315	16	233	4 599	
313	Speziell. emotionale Störungen des Kindes- und Jugendalters	5 560	77	165	3 741	
314	Hyperkinetisches Syndrom des Kindesalters	2 511	261	145	1 961	
315	Umschriebene Entwicklungsrückstände (Legasthenie)	3 935	371	1 387	1 938	
316	Anderw. klassifizierte Erkrank., bei denen psychische Faktoren eine Rolle spielen (psychosom. Erkrank. im engeren Sinne)	2 079	1	10	224	
317-319	Oligophrenien	7 527	52	358	901	
317	Leichter Schwachsinn	3 440	37	165	370	
318	Andere Ausprägungsgrade des Schwachsinn	3 473	8	120	412	
319	Nicht näher bezeichneter Schwachsinn	614	7	73	119	

1) Eingeschränkte Aussagefähigkeit, vgl. Seite 8

Patienten (einschl. Sterbefälle, ohne Stundenfälle) 1996
und Altersgruppen
**gesamt
zahl**

von ... bis unter ... Jahren

15 - 25	25 - 35	35 - 45	45 - 55	55 - 65	65 - 75	75 und mehr	unbekannt	Pos.-Nr. der ICD/9
15 928 3 366 490 1 918 772 7 54 85 40 9 264 7 728 505 76	33 813 17 410 2 309 10 965 3 652 7 125 250 102 12 839 10 503 764 291	47 845 28 243 3 668 17 590 6 206 15 221 399 144 15 927 13 937 885 456	62 063 34 632 4 259 20 763 8 703 22 287 444 154 23 257 20 749 918 501	90 358 41 360 4 308 22 094 13 846 24 457 462 169 43 770 40 203 1 517 847	87 765 34 088 2 881 14 450 15 655 21 670 257 154 48 936 45 107 2 076 794	83 918 15 753 905 3 616 9 936 25 975 216 80 55 781 50 286 4 416 533	16 3 - 1 2 - - - - 7 5 2 -	240-279 240-246 240 241 242 243 244 245 246 250-259 250 251 252
228 15 217 275 44 33 143 148 2 11 1 86 2 7 3 3 20 13 3 150 112 121 115 12 34 122	237 10 305 535 67 47 80 180 6 19 9 35 3 31 14 4 26 33 3 384 28 134 379 27 104 159	333 19 312 163 51 43 68 183 10 27 8 9 3 43 16 3 32 32 3 492 26 120 649 36 314 201	385 25 415 77 20 41 132 241 22 33 21 10 1 52 27 3 33 39 3 933 27 118 854 86 443 216	453 34 454 39 13 31 179 342 17 57 30 23 5 66 44 3 48 49 4 886 37 118 1 061 221 583 380	359 30 322 35 8 35 170 351 4 71 22 38 2 23 55 2 59 75 4 390 25 94 555 330 434 295	180 26 200 23 7 52 58 825 22 210 40 96 10 10 88 11 96 242 559 41 69 199 260 489 260	- - - - - - - - - - - - - - - - - - - 6 - - - - -	253 254 255 256 257 258 259 260-269 260 261 262 263 264 265 266 267 268 269 270-279 270 271 272 273 274 275
170 1 669 495 300	264 892 1 119 278	271 317 1 311 247	348 349 1 268 224	675 402 1 116 293	1 591 262 577 227	9 780 137 184 140	6 - - -	276 277 278 279
5 208 571 71 1 290 109 357 318 248 564 115 1 565	4 195 755 152 361 112 244 593 258 614 231 875	4 641 1 244 291 135 128 227 871 246 554 260 685	5 516 1 360 366 91 146 395 1 288 257 631 276 706	10 063 1 801 747 120 320 1 019 2 699 437 1 191 501 1 228	16 698 3 807 1 348 183 458 1 983 5 015 505 1 205 594 1 600	30 047 8 178 2 873 246 598 3 096 11 410 384 1 093 512 1 657	2 1 - - - - - - - - 1	280-289 280 281 282 283 284 285 286 287 288 289
73 135 2 625 62 551 1 507	157 994 8 186 199 5 651 1 078	181 991 14 406 294 12 078 481	121 624 10 678 725 8 129 212	89 332 11 191 2 774 5 890 169	55 345 14 851 9 776 1 932 134	66 138 41 342 35 124 609 137	38 13 13 - -	290-319 290-294 290 291 292
317 188 15 342 11 978 1 643 382 1 204 135	644 614 44 779 35 178 6 131 973 2 453 44	811 742 44 683 32 275 8 643 1 101 2 640 24	825 787 31 431 18 334 10 238 794 2 055 10	1 209 1 149 29 545 13 195 13 549 824 1 958 19	1 787 1 222 21 038 5 840 12 612 780 1 776 30	3 887 1 585 13 223 2 271 7 666 912 2 290 84	- - 5 5 - - - -	293 294 295-299 295 296 297 298 299
54 150 7 084 5 108 187 3 115 13 667 5 301 3 252 3 866 3 403 4 925	103 018 13 707 9 125 453 31 720 21 645 5 656 4 383 2 381 4 719 7 281	121 533 14 636 6 081 358 64 127 8 437 7 645 4 169 1 582 4 340 7 755	78 757 11 295 2 380 238 41 984 1 873 5 004 3 455 1 611 2 563 5 879	47 988 6 888 1 052 184 22 731 1 031 3 588 2 652 1 506 1 496 4 081	19 145 3 569 420 59 5 051 575 1 345 1 445 617 659 2 619	11 432 2 138 270 18 942 296 686 961 305 598 1 801	20 5 2 - 6 2 - - - - 2	300-316 300 301 302 303 304 305 306 307 308 309
267 314 1 776 1 473 70 137	498 783 327 20 19 33	632 1 151 186 15 18 22	574 1 400 87 29 7 9	713 1 697 49 15 12 9	706 1 871 16 15 10 15	1 253 1 921 26 9 8 14	1 1 - 1 - -	310 311 312 313 314 315
205 1 018 501 461 56	268 2 011 982 930 99	379 1 369 637 635 97	369 758 345 367 46	284 608 250 316 42	153 311 109 168 34	186 141 44 56 41	- - - - -	316 317-319 317 318 319

Pos.-Nr. der ICD/9	Diagnose Behandlungsanlaß	Insgesamt	Davon im Alter		
			0 - 1	1 - 5	5 - 15
320-389	VI. Krankheiten des Nervensystems und der Sinnesorgane	921 822	10 814	27 341	54 771
320-326	Entzündliche Krankheiten des Zentralnervensystems	18 182	841	1 206	2 667
320	Bakterielle Meningitis (Hirnhautentzündung)	4 100	402	389	569
321	Meningitis (Hirnhautentzündung) durch sonstige Erreger	2 500	64	198	526
322	Meningitis (Hirnhautentzündung) n.n.bez. Ätiologie	3 731	263	352	922
323	Enzephalitis, Myelitis und Enzephalomyelitis	6 108	75	226	552
324	Intrakranieller und intraspinaler Abszeß	1 247	14	15	54
325	Phlebitis und Thrombophlebit. der intrakraniell. vends. Sinus ..	359	7	4	16
326	Spätfolgen des intrakraniellen Abszesses oder der intrakraniellen pyogenen Infektion	137	16	22	28
330-337	Hereditäre und degenerative Krankheiten des Zentralnervensystems	54 049	758	765	1 131
330	Zerebrale Degenerationen, die sich gewöhnlich in der Kindheit manifestieren	907	68	139	208
331	Sonstige zerebrale Degenerationen (Alzheimer, Pick)	10 928	514	386	517
332	Parkinson Syndrome	25 522	2	3	7
333	Sonstige extrapyramidale Affektionen und abnorme Bewegungsstörungen (Chorea Huntington)	5 626	87	71	159
334	Spino-zerebellare Krankheiten (Friedreich)	1 859	5	85	86
335	Affektionen der Vorderhornganglienzellen	3 630	62	52	69
336	Sonstige Krankheiten des Rückenmarks (Syngomyelie)	4 392	13	25	74
337	Affektionen des autonomen Nervensystems	1 185	7	4	11
340-349	Sonstige Krankheiten des Zentralnervensystems	184 005	4 043	11 649	22 145
340	Enzephalomyelitis disseminata (Multiple Sklerose)	31 572	4	14	103
341	Sonstige demyelinisierende Krankh. des Zentralnervensystems ...	1 198	6	23	64
342	Hemiplegie (Halbseitenlähmung)	3 815	14	77	115
343	Zerebrale Kinderlähmung	4 477	186	852	2 274
344	Sonstige Lähmungen	6 284	48	158	455
345	Epilepsie	114 273	3 464	9 905	16 634
346	Migräne	11 400	5	72	1 747
347	Kataplexie und Narkolepsie	505	1	1	14
348	Sonstige Hirnkrankheiten	6 619	183	278	432
349	Sonstige und n.n.bez. Affektionen des Nervensystems	3 862	132	269	307
350-359	Affektionen des peripheren Nervensystems	87 995	239	715	2 421
350	Affektionen des N. trigeminus	4 270	6	8	33
351	Affektionen des N. facialis	9 775	36	258	1 037
352	Affektionen sonstiger Hirnnerven	1 599	6	17	41
353	Nervenwurzel- und Plexusaffektionen	7 169	21	20	54
354	Mononeuropathie der ober. Gliedm. und Mononeuritis multiplex ..	36 551	5	17	96
355	Mononeuropathie der unteren Gliedmaßen (nicht WS-abhängig)	4 558	3	8	67
356	Hereditäre und idiopathische periphere Neuropathien	3 277	5	27	97
357	Entzündliche und toxische Neuropathien	13 713	2	68	167
358	Neuromuskuläre Affektionen	2 713	31	42	129
359	Muskeldystrophien und andere Myopathien	4 370	124	250	700
360-379	Affektionen des Auges und seiner Anhangsgebilde	419 297	1 297	3 700	11 523
360	Affektionen des Augapfels	3 295	46	52	139
361	Netzhautablosung und -defekte	18 668	22	31	317
362	Sonstige Netzhautaffektionen	17 802	141	57	123
363	Chorioretinale Entzündungen, Narben und sonstige Affektionen der Chorioidea	1 663	10	10	110
364	Affektionen der Iris und des Ziliarkorpers	3 733	11	44	198
365	Glaukom (Grüner Star)	31 830	90	107	374
366	Katarakt (Grauer Star)	276 348	111	141	424
367	Refraktionsanomalien und Störungen der Akkomodation	1 200	4	31	114
368	Sehstörungen (Gesichtsfelddefekte, Farbfehlsichtigkeit)	1 483	19	34	250
369	Blindheit und geringes Sehvermögen	756	15	23	42
370	Keratitis (Hornhautentzündung)	4 025	9	29	117
371	Hornhauttrübung und sonstige Affektionen der Hornhaut	6 900	29	52	178
372	Affektionen der Konjunktiva (Bindehaut)	3 119	213	109	149
373	Entzündung der Augenlider	1 372	30	163	222
374	Sonstige Affektionen des Augenlides	9 860	30	148	297
375	Affektionen des Tränenapparates	4 516	226	264	162
376	Affektionen der Orbita (Augenhöhle)	2 312	115	397	295
377	Affektionen der Sehnerven und der Sehnervenbahnen	4 358	17	42	159
378	Strabismus und sonstige Störungen der Augenmotilität	18 225	39	1 820	7 485
379	Sonstige Affektionen des Auges (und seiner Anhangsgebilde)	7 832	120	146	368
380-389	Krankheiten des Ohrs und des Warzenfortsatzes	158 294	3 636	9 306	14 884
380	Affektionen des äußeren Ohrs	7 212	61	210	1 250
381	Nichteitrige Otitis media und Ohrtrompetenaffektionen	12 858	892	3 415	3 784
382	Eitrige und n.n.bez. Otitis media (Mittelohrentzündung)	30 466	2 103	3 386	4 520
383	Mastoiditis (Warzenfortsatzentzündung) und verw. Zustände	3 033	210	635	587
384	Sonstige Affektionen des Trommelfells	3 996	28	172	772
385	Sonstige Affektionen des Mittelohrs und Warzenfortsatzes	7 841	14	417	1 616
386	Schwindel-Syndrom und sonst. Affekt. des Vestibularapparates ..	28 444	11	13	138
387	Otosklerose	5 653	3	19	87
388	Sonstige Affektionen des Ohrs	48 437	48	74	798
389	Taubheit (Schwerhörigkeit)	10 354	266	965	1 332
390-459	VII. Krankheiten des Kreislaufsystems	2 511 855	3 229	1 945	8 238
390-392	Akutes rheumatisches Fieber	1 515	6	42	171
390	Rheumatisches Fieber ohne Angabe einer Herzbeteiligung	571	2	25	113
391	Rheumatisches Fieber mit Herzbeteiligung	807	2	13	45
392	Chorea minor (Veitstanz)	137	2	4	13
393-398	Chronische rheumatische Herzkrankheiten	26 678	19	24	89
393	Chron. rheumatische Perikarditis (Herzbeutelentzündung)	103	-	1	8
394	Mitralklappenfehler	8 601	4	8	9
395	Aortenklappenfehler	14 800	7	13	46
396	Mitral- und Aortenklappenfehler	2 607	1	-	9
397	Krankheiten sonstiger Teile des Endokards (Herzinnenhaut)	432	7	2	9
398	Sonstige rheumatische Herzkrankheiten	135	-	-	8

Patienten (einschl. Sterbefälle, ohne Stundenfälle) 1996
und Altersgruppen
**gesamt
zahl**

von ... bis unter ... Jahren

15 - 25	25 - 35	35 - 45	45 - 55	55 - 65	65 - 75	75 und mehr	unbekannt	Pos.-Nr. der ICD/9
40 528	68 635	80 437	91 806	133 917	178 662	234 896	15	320-389
1 793	2 732	2 335	1 947	2 241	1 554	866	-	320-326
389	435	412	331	515	420	238	-	320
297	536	311	190	204	117	57	-	321
368	539	347	249	280	218	193	-	322
623	1 043	1 043	910	871	516	249	-	323
58	111	148	211	308	228	100	-	324
51	58	62	46	52	42	21	-	325
7	10	12	10	11	13	8	-	326
1 139	1 850	2 762	4 412	9 136	14 866	17 230	-	330-337
80	83	73	45	71	58	82	-	330
426	501	569	742	1 598	2 508	3 167	-	331
35	84	249	953	3 678	8 781	11 730	-	332
274	438	591	845	1 185	1 150	826	-	333
71	167	243	311	387	322	182	-	334
106	121	277	501	999	1 005	438	-	335
99	379	649	831	1 001	807	514	-	336
48	77	111	184	217	235	291	-	337
16 824	26 642	28 683	23 160	22 674	15 840	12 342	3	340-349
1 906	7 253	8 382	6 898	4 830	1 784	398	-	340
76	239	219	158	151	110	152	-	341
67	180	215	329	682	908	1 227	1	342
523	207	107	80	102	89	57	-	343
413	694	712	754	1 131	1 094	825	-	344
11 449	14 615	15 668	11 703	12 587	9 873	8 373	2	345
1 652	2 252	2 079	1 700	1 199	452	242	-	346
65	80	71	103	91	41	38	-	347
416	627	750	930	1 263	1 012	728	-	348
257	495	480	505	638	477	302	-	349
3 187	7 402	10 819	15 567	18 779	15 868	12 997	1	350-359
109	293	419	576	880	1 003	943	-	350
814	1 149	997	1 121	1 649	1 603	1 111	-	351
74	151	190	239	341	319	221	-	352
304	845	1 189	1 383	1 546	1 056	751	-	353
635	2 574	4 795	7 565	8 427	6 357	6 079	1	354
298	527	664	933	962	668	428	-	355
118	227	311	465	725	712	590	-	356
284	852	1 473	2 251	3 173	3 178	2 265	-	357
187	292	277	302	428	578	447	-	358
364	492	504	732	648	394	162	-	359
6 370	10 896	12 806	21 589	53 429	114 111	183 565	11	360-379
178	278	241	259	508	689	905	-	360
611	1 166	1 421	2 432	5 315	4 968	2 385	-	361
235	653	908	1 682	4 308	5 535	4 160	-	362
260	312	246	174	197	183	161	-	363
258	444	405	396	602	640	735	-	364
431	910	1 343	2 544	6 061	9 556	10 414	-	365
433	1 053	2 506	7 848	27 348	82 467	154 008	9	366
62	111	115	134	172	222	235	-	367
101	153	148	149	230	220	179	-	368
37	48	55	73	109	144	210	-	369
177	355	380	382	635	790	1 150	1	370
343	889	728	606	938	1 334	1 803	-	371
95	264	367	447	641	526	308	-	372
105	113	101	106	148	173	211	-	373
246	318	571	1 248	1 782	2 353	2 867	-	374
149	357	429	499	763	852	814	1	375
90	232	270	247	275	218	173	-	376
374	712	588	552	749	684	481	-	377
1 913	2 110	1 499	1 109	1 128	730	392	-	378
272	418	485	702	1 520	1 827	1 974	-	379
11 215	19 113	23 032	25 131	27 658	16 423	7 896	-	380-389
820	938	991	967	938	561	476	-	380
647	826	907	854	891	480	162	-	381
2 474	3 632	4 169	4 067	3 798	1 725	592	-	382
186	265	313	285	271	182	99	-	383
586	652	644	509	404	166	63	-	384
759	1 008	1 172	1 087	1 050	489	229	-	385
814	2 406	3 754	5 141	6 789	5 664	3 714	-	386
176	929	1 599	1 350	1 122	319	49	-	387
3 980	7 262	8 118	9 452	10 694	5 856	2 155	-	388
773	1 195	1 365	1 419	1 701	981	357	-	389
21 435	59 761	125 645	269 124	560 175	700 170	762 033	100	390-459
146	210	170	178	213	186	193	-	390-392
69	97	75	69	51	36	34	-	390
57	92	90	95	138	139	136	-	391
20	21	5	14	24	11	23	-	392
253	714	1 344	2 610	6 455	9 412	5 758	-	393-398
7	5	14	16	23	14	15	-	393
62	256	545	1 021	2 370	3 173	1 153	-	394
125	340	615	1 280	3 337	5 152	3 885	-	395
17	59	117	217	587	960	640	-	396
26	28	39	58	113	95	55	-	397
16	26	14	18	25	18	10	-	398

Pos.-Nr. der ICD/9	Diagnose Behandlungsanlaß	Insgesamt	Davon im Alter		
			0 - 1	1 - 5	5 - 15
401-405	Hypertonie und Hochdruckkrankheiten	159 122	62	123	572
401	Essentielle Hypertonie	137 936	36	87	450
402	Hypertensive Herzkrankheit	16 417	4	-	8
403	Renale Hypertonie	2 179	12	22	87
404	Hypertonie mit Herz- und Nierenkrankheit	1 917	3	5	12
405	Sekundäre Hypertonie (Phaeochromozytom)	673	7	9	15
410-414	Ischämische Herzkrankheiten	794 615	41	35	53
410	Akuter Myokardinfarkt	131 094	12	2	4
411	Sonstige akute oder subakute Formen von ischäm. Herzkrankh.	21 225	-	-	-
412	Alter Myokardinfarkt	8 968	1	-	3
413	Angina pectoris	95 483	9	12	25
414	Sonstige Formen von chronischen ischäm. Herzkrankheiten	537 845	19	21	21
415-417	Krankheiten des Lungenkreislaufs	34 497	87	59	93
415	Akute pulmonale Herzkrankheit (Lungenembolie)	25 185	7	3	15
416	Chronische pulmonale Herzkrankheit	8 756	65	29	44
417	Sonstige Krankheiten des Lungenkreislaufs	576	15	27	34
420-429	Sonstige Formen von Herzkrankheiten	561 507	2 472	981	2 999
420	Akute Perikarditis (Herzbeutelentzündung)	2 831	7	12	42
421	Akute und subakute Endokarditis (Herzinnenhautentzündung)	3 405	4	16	45
422	Akute Myokarditis (Herzmuskelentzündung)	3 579	33	38	115
423	Sonstige Krankheiten des Perikards (Herzbeutels)	3 005	17	22	42
424	Sonstige Krankheiten des Endokards (Herzinnenhaut)	26 904	285	136	259
425	Myokardiopathie	23 083	109	72	183
426	Störungen im Erregungsleitungssystem des Herzens	20 645	120	89	312
427	Herzrhythmusstörungen	222 547	1 661	512	1 784
428	Herzinsuffizienz	236 877	114	43	57
429	Mangelhafte Beschreibung und Komplikationen des Herzens	18 651	122	41	160
430-438	Krankheiten des zerebrovaskulären Systems	420 697	194	146	311
430	Subarachnoidalblutung	10 202	10	9	28
431	Intrazerebrale Hämorrhagie (Gehirnblutung)	22 714	57	24	63
432	Sonstige und n.n.bez. intrakranielle Blutungen	6 469	37	34	52
433	Verschluß und Stenose der präzerebralen Arterien (Carotis)	29 717	5	8	15
434	Verschluß zerebraler Arterien	35 899	31	19	43
435	Zerebrale ischämische Attacken	74 695	4	6	18
436	Akute aber mangelhaft bezeichnete Hirngefäßkrankheiten	183 962	14	20	30
437	Sonstige und mangelhaft bez. Hirngefäßkrankheiten	53 347	34	26	59
438	Spätfolgen von Hirngefäßkrankheiten	3 682	2	-	3
440-448	Krankheiten der Arterien, Arteriolen und Kapillaren	193 638	179	241	420
440	Arteriosklerose	124 603	4	3	22
441	Aortenaneurysma	16 544	3	5	18
442	Sonstige Aneurysmen	4 686	-	6	11
443	Sonstige periphere Gefäßkrankheiten (Raynaud-Syndrom)	11 402	27	22	50
444	Arterielle Embolie und Thrombose	25 770	8	3	25
446	Periarteritis nodosa und verwandte Affektionen	4 918	99	110	84
447	Sonstige Affektionen der Arterien und Arteriolen	4 784	23	67	157
448	Krankheiten der Kapillargefäße	931	15	25	53
451-459	Krankheiten der Venen und Lymphgefäße sowie sonstige Krankheiten des Kreislaufsystems	319 586	169	294	3 530
451	Phlebitis und Thrombophlebitis	56 788	9	6	72
452	Pfortaderthrombose	523	10	4	23
453	Sonstige venöse Embolien und Thrombosen	22 671	18	11	79
454	Varizen der unteren Extremitäten	153 615	6	13	78
455	Hämorrhoiden	39 448	4	40	65
456	Varizen sonstigen Sitzes	18 448	15	21	1 137
457	Nichtinfektiöse Krankheiten der Lymphgefäße	4 776	29	67	304
458	Hypotonie	12 703	37	84	1 420
459	Sonstige Affektionen des Kreislaufsystems	10 614	41	48	352
460-519	VIII. Krankheiten der Atmungsorgane	995 498	39 141	114 636	142 098
460-466	Akute Infektionen der Atmungsorgane	110 914	19 189	25 869	14 587
460	Akute Rhinopharyngitis (Erkältung)	5 191	1 986	1 693	840
461	Akute Nebenhöhlenentzündung (Sinusitis)	9 656	34	537	2 079
462	Akute Rachenentzündung (Pharyngitis)	2 111	258	589	488
463	Akute Mandelentzündung (Tonsillitis)	12 095	693	3 799	2 966
464	Akute Laryngitis und Tracheitis	12 977	1 763	5 591	2 413
465	Ak. Inf. der ober. Luftw. an mehreren oder n.n.bez. Stellen	18 978	5 027	5 742	3 418
466	Akute Bronchitis und Bronchiolitis	49 906	9 428	7 918	2 383
470-478	Sonstige Krankheiten der oberen Luftwege	420 432	1 093	61 351	104 821
470	Nasensecheidewandverbiegung (Septumdeviation)	75 249	8	102	1 201
471	Nasendpolypen	8 860	6	329	535
472	Chronische Pharyngitis und Rhinopharyngitis	1 953	99	277	317
473	Chronische Nebenhöhlenentzündung (Sinusitis)	41 532	6	235	1 805
474	Chron. Affektionen der Tonsillen und des adenoiden Gewebes	245 046	363	58 530	97 704
475	Peritonsillarabszeß	12 146	3	130	978
476	Chronische Laryngitis und Laryngotracheitis	4 597	11	45	71
477	Allergische Rhinitis (Heuschnupfen)	921	11	25	175
478	Sonstige Krankheiten der oberen Luftwege	30 128	586	1 678	2 035
480-487	Pneumonie (Lungenentzündung) und Grippe	205 538	10 589	17 146	10 983
480	Viruspneumonie	4 819	775	616	298
481	Pneumokokkenpneumonie	4 125	74	210	240
482	Sonstige bakterielle Pneumonien	52 887	2 768	4 919	2 853
483	Pneumonie durch sonstige näher bez. Erreger	6 798	380	685	757
484	Pneumonie bei anderw. klassifizierten infek. Krankheiten	1 199	42	96	88
485	Bronchopneumonie durch n.n.bez. Erreger	57 519	3 364	5 410	2 482
486	Pneumonie durch n.n.bez. Erreger	66 021	2 377	3 827	2 449
487	Grippe	12 170	809	1 383	1 816

1) Eingeschränkte Aussagefähigkeit, vgl. Seite 8

Patienten (einschl. Sterbefälle, ohne Stundenfälle) 1996
und Altersgruppen
**gesamt
zahl**

von ... bis unter ... Jahren

15 - 25	25 - 35	35 - 45	45 - 55	55 - 65	65 - 75	75 und mehr	unbekannt	Pos.-Nr. der ICD/9
1 288	3 525	9 593	21 088	39 168	43 719	39 983	1	401-405
1 140	3 110	8 612	18 700	33 673	37 409	34 718	1	401
37	183	611	1 756	4 386	5 094	4 338	-	402
69	155	212	305	514	505	298	-	403
18	40	91	226	436	560	526	-	404
24	37	67	101	159	151	103	-	405
651	5 555	32 251	99 757	230 877	261 228	164 148	19	410-414
97	1 179	6 234	14 668	30 102	38 169	40 622	5	410
21	180	924	2 481	5 880	6 849	4 890	-	411
6	118	457	1 136	2 518	2 756	1 971	2	412
237	1 360	5 139	11 838	24 074	28 361	24 426	2	413
290	2 718	19 497	69 634	168 303	185 093	92 239	10	414
419	1 249	1 763	2 940	6 547	10 353	10 986	1	415-417
341	1 041	1 468	2 273	4 710	7 169	8 137	1	415
64	181	251	614	1 722	3 066	2 720	-	416
14	27	44	53	115	118	129	-	417
5 594	11 557	18 173	36 511	89 889	149 541	243 747	43	420-429
207	380	427	397	535	454	370	-	420
131	274	297	410	752	892	584	-	421
470	698	615	525	555	345	185	-	422
149	254	292	428	729	654	418	-	423
381	735	1 285	2 452	6 067	9 019	6 283	2	424
300	930	2 181	4 646	7 775	4 972	1 895	-	425
423	580	754	1 033	2 602	5 378	9 354	-	426
2 988	6 576	9 839	19 376	44 402	64 744	70 660	5	427
179	515	1 811	5 788	23 527	58 734	146 273	36	428
366	615	872	1 456	2 945	4 349	7 725	-	429
1 298	4 145	9 850	23 210	62 272	114 638	204 614	19	430-438
189	736	1 667	2 100	2 370	1 916	1 177	-	430
193	525	1 205	2 490	5 202	6 796	6 158	1	431
130	240	360	576	1 312	1 711	2 016	1	432
44	182	660	2 642	7 850	11 704	6 607	-	433
138	469	1 174	2 548	6 313	10 372	14 792	-	434
170	597	1 422	3 600	9 979	19 624	39 272	3	435
202	757	2 189	6 913	23 320	50 027	100 482	8	436
218	603	1 093	2 169	5 441	11 528	32 171	5	437
14	36	80	172	485	960	1 939	1	438
911	2 318	6 163	19 313	47 072	60 580	56 435	6	440-448
129	532	3 108	13 108	32 514	40 101	35 080	2	440
49	176	338	1 009	3 638	6 912	4 396	-	441
41	157	259	515	1 217	1 485	995	-	442
161	379	668	1 295	2 633	3 093	3 074	-	443
147	355	865	2 039	4 812	6 554	10 960	2	444
141	286	410	587	990	1 198	1 012	1	446
206	384	466	640	1 062	1 032	746	1	447
37	49	49	120	206	205	172	-	448
10 875	30 488	46 338	63 517	77 682	50 513	36 163	11	451-459
1 570	3 866	5 403	7 357	11 903	13 303	13 299	-	451
41	51	73	88	91	87	55	-	452
810	1 759	2 300	2 833	4 702	5 033	5 124	2	453
1 535	13 670	25 117	39 579	45 282	20 625	7 644	6	454
1 128	5 911	8 418	7 978	7 995	4 891	3 016	2	455
3 133	2 458	2 256	2 601	3 585	2 091	1 151	-	456
319	538	550	691	927	748	603	-	457
1 687	1 449	1 284	1 125	1 463	1 666	2 488	-	458
592	786	937	1 265	1 794	2 069	2 789	1	459
90 763	97 211	72 714	68 172	99 096	118 167	153 467	33	460-519
5 826	6 387	4 700	4 393	6 234	8 404	15 319	6	460-466
152	133	79	59	82	69	97	1	460
1 177	1 879	1 329	971	874	488	288	-	461
183	167	101	83	100	75	67	-	462
1 904	1 331	569	306	261	159	105	2	463
287	455	441	527	624	502	374	-	464
824	740	513	429	570	662	1 053	-	465
1 299	1 682	1 668	2 018	3 723	6 449	13 335	3	466
71 009	69 960	43 558	29 315	25 440	10 552	3 329	4	470-478
16 864	24 112	15 372	9 267	6 426	1 628	269	-	470
617	1 292	1 455	1 568	1 772	970	316	-	471
235	276	220	187	172	105	65	-	472
3 884	8 613	8 375	7 440	7 451	2 991	732	-	473
43 261	27 433	10 898	3 681	2 376	627	169	4	474
3 089	3 115	1 903	1 201	992	515	220	-	475
78	364	718	1 138	1 257	691	224	-	476
135	163	129	113	80	50	40	-	477
2 846	4 592	4 488	4 720	4 914	2 975	1 294	-	478
5 089	8 722	9 564	11 342	21 866	35 066	75 154	17	480-487
159	283	284	272	445	609	1 078	-	480
77	256	317	349	581	771	1 250	-	481
1 068	2 005	2 273	2 886	5 527	9 198	19 385	5	482
203	352	368	429	744	1 003	1 877	-	483
45	81	106	109	163	200	269	-	484
982	1 729	2 132	2 674	5 743	10 027	22 973	3	485
1 355	2 727	3 351	3 913	7 641	12 043	26 331	7	486
1 200	1 289	733	710	1 022	1 215	1 991	2	487

Pos.-Nr. der ICD/9	Diagnose Behandlungsanlaß	Insgesamt	Davon im Alter		
			Ins An		
			0 - 1	1 - 5	5 - 15
490-496	Chron. obstruktive Lungenkrankh. und verwandte Affektionen	196 375	7 172	9 249	10 687
490	Bronchitis, nicht als akut oder chronisch bezeichnet	8 434	609	565	239
491	Chronische Bronchitis	101 192	2 382	2 525	1 100
492	Emphysem	6 743	17	24	9
493	Asthma	62 677	4 131	6 068	9 146
494	Bronchiektasie	1 345	5	30	105
495	Allergische Alveolitis durch exogen-allergische Ursachen	1 538	5	18	59
496	Chron. Verschuß der Atemwege anderw. nicht klassifiziert	14 446	23	19	29
500-508	Pneumokoniosen u. sonst. Lungenkrankh. durch äußere Wirkstoffe	6 289	263	347	195
500	Pneumokoniose der Bergleute	638	2	1	3
501	Asbestose	471	-	2	6
502	Pneumokon. durch sonst. Kieselsäur. oder kiesel-saure Salze	613	-	-	3
503	Pneumokoniose durch Einatmung von ander. anorganischem Staub ..	99	2	-	1
504	Pneumopathie durch Einatmung von sonstigem Staub	69	-	2	9
505	N.n.bez. Pneumokoniose	190	2	-	1
506	Respiratorische Affekt. durch chemische Dämpfe und Rauch	926	11	24	71
507	Pneumonitis durch feste und flüssige Stoffe	2 897	237	309	96
508	Respiratorische Affektionen durch sonstige oder n.n.bez. äußere Wirkstoffe	386	9	9	5
510-519	Sonstige Krankheiten der Atmungsorgane	55 950	835	674	825
510	Pleuraempyem (Rippenfellentzündung)	4 008	13	14	42
511	Pleuritis (Rippenfellentzündung)	14 811	11	42	153
512	Pneumothorax	9 761	52	16	60
513	Lungen- und Mediastinalabszeß	959	2	5	12
514	Stauung und Hypostase der Lungen	2 971	6	1	5
515	Postpneumonische Lungenfibrose	2 053	1	4	13
516	Sonstige Krankheiten der Alveolen und Alveolarwand der Lungen .	3 349	20	24	42
517	Lungenbeteiligung bei anderw. klassifizierten Krankheiten	711	3	1	1
518	Sonstige Lungenkrankheiten (Atelektase)	5 603	81	68	112
519	Sonstige Krankheiten der Atmungsorgane	11 724	646	499	385
520-579	IX. Krankheiten der Verdauungsorgane	1 461 983	22 198	28 339	111 641
520-529	Krankh. der Mundhöhle, der Speicheldrüsen und der Kiefer	66 084	348	2 814	7 014
520	Störungen der Entwicklung und des Durchbruchs der Zähne	13 531	10	34	2 253
521	Krankheiten der Hartsubstanz der Zähne	6 660	1	779	925
522	Krankheiten der Pulpa und des periapikalen Gewebes	6 955	4	338	604
523	Parodontopathien	2 038	8	47	82
524	Dentofaziale Anomalien, einschl. fehlerhafter Biß	14 485	26	32	1 658
525	Sonstige Krankheiten der Zähne und des Zahnhalteapparates	4 052	1	66	200
526	Krankheiten der Kiefer	5 058	10	127	385
527	Krankheiten der Speicheldrüsen	6 770	40	76	278
528	Krankheiten der Mundschleimhaut, ausgen. Schädigungen speziell des Zahnfleisches und der Zunge	5 564	228	1 244	543
529	Sonstige Affektionen der Zunge	911	20	71	86
530-537	Krankheiten der Speiseröhre, des Magens und des Zwölffingerdarmes	200 400	2 680	2 330	5 593
530	Krankheiten der Speiseröhre	32 681	1 211	568	870
531	Magengeschwür	50 745	6	11	77
532	Ulcus duodeni (Zwölffingerdarmgeschwür)	30 788	4	3	89
533	Ulcus pepticum ohne Angabe des Sitzes	4 039	9	8	22
534	Gastrojejunalgeschwür	2 356	1	-	19
535	Gastritis und Duodenitis	64 780	189	335	2 438
536	Störungen der Magenfunktion (Achylie)	10 296	995	1 327	2 001
537	Sonstige Affektionen des Magens und Zwölffingerdarmes	4 715	265	78	77
540-543	Appendizitis	193 794	54	2 002	62 815
540	Akute Appendizitis	144 595	28	1 456	46 627
541	Appendizitis o.n.A.	21 273	13	328	7 724
542	Sonstige Appendizitis	25 915	2	156	7 735
543	Sonstige Krankheiten der Appendix	2 011	11	62	729
550-553	Eingeweidebrüche	257 910	9 716	7 800	8 492
550	Leistenbruch	190 442	8 464	6 734	6 532
551	Sonstige Eingeweidebrüche mit Gangrän	1 936	27	18	30
552	Sonst. Eingeweidebrüche m. Einklemmung oh. A. einer Gangrän ...	9 959	105	57	92
553	Sonst. Eingeweidebrüche oh. A. einer Einklemmung oder Gangrän ..	55 573	1 120	991	1 838
555-558	Nichtinfektiöse Enteritis und Kolitis	92 226	5 528	7 490	12 083
555	Regionale Enteritis (M. Crohn)	21 678	44	110	1 079
556	Idiopathische Proktokolitis (P. ulcerosa)	11 083	21	51	573
557	Vaskuläre Insuffizienz des Darmes	6 890	19	29	88
558	Sonstige nichtinfektiöse Gastroenteritis und Kolitis	52 575	5 444	7 300	10 343
560-569	Sonstige Krankheiten des Darmes und Bauchfells	243 246	3 007	4 619	12 972
560	Darmverschuß (Ileus) ohne Angabe eines Eingeweidebruchs	51 218	1 263	1 114	1 992
562	Darmdivertikel (Diverticulitis)	46 270	5	8	31
564	Funkt. Verdauungsstörungen, anderw. nicht klassifiziert	53 978	1 024	2 687	8 759
565	Analfissur und Analfistel	24 905	172	139	221
566	Abszeß im Bereich des Anus und Rektums	20 678	301	131	301
567	Peritonitis (Bauchfellentzündung)	6 044	19	56	269
568	Sonstige Affektionen des Bauchfells (Verwachsungen)	11 573	7	18	291
569	Sonstige Affektionen des Darmes	28 580	216	406	1 108
570-579	Sonstige Krankheiten der Verdauungsorgane	408 323	865	1 284	2 672
570	Akute und subakute gelbe Leberatrophie	1 619	18	28	90
571	Chronische Leberkrankheit und -zirrhose	65 498	44	69	217
572	Leberabszeß und Folgen von chronischer Leberkrankheit	4 819	9	22	90
573	Sonstige Affektionen der Leber	13 038	120	95	441
574	Cholelithiasis (Gallensteinleiden)	183 531	13	25	351
575	Sonstige Affektionen der Gallenblase (Cholezystitis)	21 938	22	20	69
576	Sonstige Affektionen des Gallensystems (Cholangitis)	14 194	37	38	60
577	Krankheiten der Bauchspeicheldrüse (Pankreatitis)	60 962	11	94	446
578	Magen-Darm-Blutung	39 349	313	231	498
579	Intestinale Malabsorption	3 375	278	662	410

1) Eingeschränkte Aussagefähigkeit, vgl. Seite 8

Patienten (einschl. Sterbefälle, ohne Stundenfälle) 1996
und Altersgruppen
**gesamt
zahl**
von ... bis unter ... Jahren

15 - 25	25 - 35	35 - 45	45 - 55	55 - 65	65 - 75	75 und mehr	unbekannt	Pos.-Nr. der ICD/9
5 455	6 680	8 796	15 678	33 548	51 682	47 423	5	490-496
261	395	444	521	967	1 426	3 004	3	490
597	1 134	2 654	6 873	18 912	33 486	31 528	1	491
48	146	355	711	1 351	2 111	1 971	-	492
4 309	4 515	4 433	5 552	8 225	9 611	6 686	1	493
70	109	151	225	310	195	145	-	494
74	119	151	244	436	247	185	-	495
96	262	608	1 552	3 347	4 606	3 904	-	496
273	365	375	433	1 005	1 450	1 583	-	500-508
10	17	10	17	130	320	128	-	500
16	19	21	58	183	113	53	-	501
10	16	16	28	143	291	106	-	502
3	6	22	16	24	19	6	-	503
5	9	5	3	12	12	12	-	504
7	11	13	28	44	56	28	-	505
115	161	140	103	114	84	103	-	506
87	101	111	136	267	457	1 096	-	507
20	25	37	44	88	98	51	-	508
3 111	5 097	5 721	7 011	11 003	11 013	10 659	1	510-519
127	330	544	572	900	865	601	-	510
594	1 175	1 403	1 762	2 746	3 269	3 655	1	511
1 693	2 277	1 548	932	1 152	1 171	860	-	512
43	65	142	163	202	192	133	-	513
13	22	29	76	309	625	1 885	-	514
25	59	135	235	556	577	448	-	515
52	167	272	486	893	936	457	-	516
9	94	93	122	167	141	80	-	517
203	279	382	552	985	1 367	1 574	-	518
352	629	1 173	2 111	3 093	1 870	966	-	519
129 766	147 876	163 085	177 897	243 813	220 813	216 510	45	520-579
18 539	9 845	6 602	5 848	6 881	4 720	3 471	2	520-529
7 651	1 795	611	443	396	210	127	1	520
530	899	702	690	876	701	557	-	521
673	1 115	933	836	1 111	768	573	-	522
141	172	245	371	438	348	246	-	523
7 488	3 013	1 067	505	384	190	122	-	524
367	355	475	681	941	628	337	1	525
622	789	771	766	819	508	261	-	526
438	933	1 075	963	1 216	883	868	-	527
568	693	641	475	539	355	278	-	528
61	81	82	118	161	129	102	-	529
10 204	17 091	21 141	23 723	33 268	35 583	48 780	7	530-537
1 005	2 239	3 282	4 195	5 853	5 904	7 553	1	530
955	2 607	4 750	5 879	9 075	10 996	16 378	1	531
976	2 658	3 668	3 929	5 508	5 718	8 233	2	532
135	226	400	499	727	847	1 165	1	533
41	137	241	304	476	488	649	-	534
6 040	8 112	7 676	7 660	9 950	9 901	12 478	1	535
847	809	716	725	919	849	1 108	-	536
205	303	398	532	760	880	1 216	1	537
55 205	29 866	16 036	9 129	8 561	5 873	4 250	3	540-543
39 419	22 154	12 279	7 350	7 018	4 861	3 401	2	540
6 404	3 121	1 526	726	628	436	366	1	541
8 908	4 309	2 099	974	819	502	411	-	542
474	282	132	79	96	74	72	-	543
10 315	22 079	27 915	38 305	54 788	47 478	31 014	8	550-553
8 073	17 009	20 060	27 598	39 724	34 331	21 912	5	550
59	94	157	229	390	382	550	-	551
241	598	901	1 181	1 870	2 134	2 779	1	552
1 942	4 378	6 797	9 297	12 804	10 631	5 773	2	553
12 435	13 510	9 379	6 666	7 475	7 406	10 253	1	555-558
3 417	5 827	4 285	2 547	2 073	1 361	935	-	555
1 261	2 036	1 758	1 350	1 638	1 386	1 009	-	556
164	215	262	408	780	1 501	3 424	-	557
7 593	5 432	3 074	2 361	2 984	3 158	4 885	1	558
12 890	20 882	26 266	28 795	38 902	41 316	53 586	11	560-569
2 005	2 646	3 239	4 182	7 158	9 873	17 744	2	560
139	861	3 052	6 025	11 157	12 685	12 304	3	562
4 913	3 793	3 402	3 669	5 295	6 934	13 496	6	564
1 220	4 753	6 253	5 354	4 235	1 760	738	-	565
1 862	4 535	5 055	3 726	2 778	1 305	684	-	566
242	477	604	705	1 011	1 259	1 402	-	567
1 356	1 963	2 270	1 865	1 703	1 305	795	-	568
1 153	1 854	2 391	3 269	5 565	6 195	6 423	-	569
10 178	34 603	55 746	65 431	93 938	78 437	65 156	13	570-579
206	241	240	197	260	182	157	-	570
693	3 884	10 489	14 359	19 249	11 401	5 091	2	571
75	202	544	869	1 361	1 069	578	-	572
1 214	2 099	2 121	2 089	2 364	1 611	883	1	573
4 759	16 718	22 689	28 325	44 586	38 220	27 842	3	574
432	1 365	1 929	2 579	4 644	5 009	5 868	1	575
207	677	1 062	1 618	2 920	3 535	4 040	-	576
1 640	7 412	13 613	11 110	11 280	8 401	6 955	-	577
812	1 770	2 812	4 001	6 838	8 637	13 432	5	578
140	235	247	284	436	372	310	1	579

Pos.-Nr. der ICD/9	Diagnose Behandlungsanlaß	Insgesamt	Davon im Alter		
			Ins An		
			0 - 1	1 - 5	5 - 15
580-629	X. Krankheiten der Harn- und Geschlechtsorgane	1 060 203	8 327	14 349	31 608
580-589	Nephritis, Nephrotisches Syndrom und Nephrose	85 933	287	994	2 321
580	Akute Glomerulonephritis	2 107	12	84	247
581	Nephrotisches Syndrom	3 564	31	451	729
582	Chronische Glomerulonephritis	2 160	3	30	144
583	Nephritis und Nephropathie, oh. Ang., ob akut oder chronisch ..	4 396	29	107	415
584	Akutes Nierenversagen	7 110	34	49	36
585	Chronisches Nierenversagen	52 998	59	141	458
586	N.n.bez. Nierenversagen	9 337	21	23	80
587	N.n.bez. Schrumpfnieren	1 061	9	25	46
588	Affektionen infolge vermindelter Nierenfunktion	2 633	71	71	97
589	Kleine Niere unbekannter Ätiologie	567	18	13	69
590-599	Sonstige Krankheiten der Harnorgane	312 777	6 359	6 073	12 595
590	Infektiöse Nierenkrankheiten	27 385	1 953	1 465	2 545
591	Hydronephrose	15 597	459	207	392
592	Nieren- und Harnleitersteine	135 332	67	223	801
593	Sonstige Affektionen der Niere und des Harnleiters	26 120	1 536	1 720	2 524
594	Steine in den unteren Harnorganen	3 825	3	9	46
595	Harnblasenentzündung	23 198	214	310	1 165
596	Sonstige Affektionen der Harnblase	16 518	46	119	703
597	Urethritis (Harnröhrenentzündung), nicht durch Geschlechtsverkehr übertragen, und urethrales Syndrom	844	5	12	51
598	Harnröhrenstriktur	22 549	23	255	1 131
599	Sonstige Krankheiten der Harnröhre und der Harnwege	41 409	2 053	1 753	3 237
600-608	Krankheiten der männlichen Geschlechtsorgane	147 740	1 437	7 092	13 670
600	Prostatahyperplasie (Prostatavergrößerung)	64 573	4	9	13
601	Entzündliche Krankheiten der Prostata	3 409	5	1	8
602	Sonstige Affektionen der Prostata	898	-	1	9
603	Hydrozele (Wasserbruch)	14 131	584	948	755
604	Orchitis und Epididymitis (Hoden- und Nebenhodenentzündung) ...	11 980	91	81	628
605	Vorhauthypertrophie und Phimose	24 822	423	4 824	7 619
606	Männliche Infertilität (Unfruchtbarkeit)	2 966	-	9	16
607	Affektionen des Penis	6 258	100	588	464
608	Sonstige Affektionen der männlichen Geschlechtsorgane	18 703	230	631	4 158
610-611	Krankheiten der Brustdrüse	52 758	100	19	400
610	Gutartige Dysplasie (Gewebeveränderung) der Brustdrüse	25 797	3	-	40
611	Sonstige Krankheiten der Brustdrüse (Mastitis)	26 961	97	19	360
614-616	Entzündliche Krankheiten der weiblichen Beckenorgane	52 978	15	77	469
614	Entzündliche Krankheiten der Ovarien (Eierstöcke), der Eileiter, des Beckenzellgewebes und Bauchfells	36 022	4	2	313
615	Entzündliche Krankheiten des Uterus, ausgen. Zervix uteri	3 207	1	-	6
616	Entzündl. Krankheiten der Zervix uteri, Vagina und Vulva	13 749	10	75	150
617-629	Sonstige Affektionen der weiblichen Geschlechtsorgane	408 017	129	94	2 153
617	Endometriose	17 520	1	1	27
618	Prolaps weiblicher Geschlechtsorgane	46 739	5	10	11
619	Fisteln mit Beteiligung der weiblichen Geschlechtsorgane	2 124	4	4	10
620	Nichtentzündliche Affektionen der Ovarien (Eierstöcke), der Eileiter und des Ligamentum latum uteri (Mutterbandes)	58 887	83	13	890
621	Uterusaffektionen, anderweitig nicht klassifiziert	21 793	3	3	28
622	Nichtentzündliche Affektionen der Zervix uteri	31 635	3	2	8
623	Nichtentzündliche Affektionen der Vagina	3 451	4	20	92
624	Nichtentzündliche Affektionen der Vulva und des Perineums	3 371	3	26	171
625	Schmerzen und sonstige Symptome in Verbindung mit weiblichen Geschlechtsorganen (Dysmenorrhoe)	35 116	2	3	578
626	Menstruationsstörungen und sonstige abnorme Blutungen aus dem weiblichen Genitaltrakt	78 097	8	3	266
627	Klimakterische und postklimakterische Störungen	65 374	5	-	1
628	Weibliche Infertilität (Unfruchtbarkeit)	30 405	1	-	10
629	Sonstige Affektionen der weiblichen Geschlechtsorgane	13 505	7	9	61
630-676	XI. Komplikationen der Schwangerschaft, bei Entbindung und im Wochenbett	1 103 916	-	-	673
630-639	Schwangerschaft mit nachfolgender Fehlgeburt	131 318	-	-	277
630	Blasenmole	842	-	-	4
631	Sonstige Fehlentwicklungen des befruchteten Eies	1 169	-	-	1
632	Missed abortion (Vorzeitiger Fruchttod)	49 506	-	-	30
633	Extrauterin gravidität (Bauchhöhlenschwangerschaft)	17 138	-	-	7
634	Abortus spontaneus	27 787	-	-	23
635	Legale Schwangerschaftsunterbrechung	22 586	-	-	194
636	Illegale Schwangerschaftsunterbrechung	360	-	-	-
637	N.n.bez. Fehlgeburt	9 907	-	-	8
638	Mißlungener Versuch einer Schwangerschaftsunterbrechung	315	-	-	2
639	Komplikationen nach Fehlgeburt und Extrauterin- und Molenschwangerschaft	1 708	-	-	8
640-648	Komplikationen, die hauptsächlich im Zusammenhang mit der Schwangerschaft auftreten	219 527	-	-	158
640	Blutung im Frühstadium der Schwangerschaft	36 047	-	-	20
641	Blutung ante partum, Abruptio placentae und Placenta praevia ..	9 333	-	-	5
642	Hypertonie als Komplikation während der Schwangerschaft, der Entbindung oder im Wochenbett (Toxikosen, Eklampsie)	14 976	-	-	9
643	Hyperemesis gravidarum	17 083	-	-	9
644	Vorzeitige oder drohende Wehen	90 680	-	-	62
645	Verlängerte Schwangerschaft	10 876	-	-	2
646	Sonst. Schwangerschaftskomplik., andernw. nicht klassifiziert ..	28 629	-	-	41
647	Infektiöse und parasitäre Affektionen der Mutter, anderweitig klassifizierbar, die aber als Komplikation während der Schwangersch., der Entbindung und im Wochenbett auftreten	2 763	-	-	2
648	Sonstige bestehende Affektionen der Mutter, anderweitig klassifizierbar, die aber als Komplikation der Schwangerschaft, Entbindung und im Wochenbett auftreten	9 140	-	-	8

Patienten (einschl. Sterbefälle, ohne Stundenfälle) 1996
und Altersgruppen
**gesamt
zahl**

von ... bis unter ... Jahren

15 - 25	25 - 35	35 - 45	45 - 55	55 - 65	65 - 75	75 und mehr	unbekannt	Pos.-Nr. der ICD/9
77 197	159 730	169 835	153 145	169 891	156 262	119 836	23	580-629
2 464	4 590	6 457	8 865	17 913	21 748	20 293	1	580-589
270	250	250	234	323	272	165	-	580
239	256	259	325	543	467	264	-	581
200	279	343	311	364	318	168	-	582
446	522	500	504	726	684	463	-	583
136	322	413	526	1 179	1 833	2 582	-	584
812	2 268	3 669	5 645	12 249	14 726	12 970	1	585
143	343	521	840	1 747	2 617	3 002	-	586
68	101	146	142	182	194	148	-	587
108	206	297	273	508	560	442	-	588
42	43	59	65	92	77	89	-	589
18 746	32 297	36 154	38 270	55 943	53 776	52 551	13	590-599
3 905	3 027	2 033	1 841	2 778	3 307	4 530	1	590
710	1 210	1 216	1 547	2 830	3 640	3 384	2	591
6 101	18 941	24 112	24 583	31 419	20 699	8 386	-	592
1 494	2 038	1 992	2 454	4 195	4 675	3 491	1	593
110	209	254	306	708	1 022	1 158	-	594
2 408	1 816	1 350	1 444	2 519	3 969	8 001	2	595
508	1 021	1 345	1 720	3 057	3 765	4 230	4	596
72	109	104	84	86	121	200	-	597
956	1 839	1 970	2 256	4 197	5 543	4 379	-	598
2 482	2 087	1 778	2 035	4 154	7 035	14 792	3	599
9 399	9 941	8 960	10 407	26 392	35 941	24 498	3	600-608
20	52	200	2 111	14 923	27 486	19 753	2	600
87	307	433	562	930	739	337	-	601
16	26	29	58	161	306	292	-	602
883	1 034	1 262	1 832	3 365	2 556	911	1	603
1 351	1 809	1 873	1 378	1 839	1 759	1 171	-	604
2 184	1 775	1 335	1 457	2 113	1 650	1 442	-	605
154	1 378	983	290	84	39	13	-	606
917	784	641	972	1 186	427	179	-	607
3 787	2 776	2 204	1 747	1 791	979	400	-	608
5 250	9 157	11 422	12 057	9 070	3 978	1 305	-	610-611
1 264	3 032	5 941	7 208	5 359	2 298	652	-	610
3 986	6 125	5 481	4 849	3 711	1 680	653	-	611
12 439	16 681	12 454	5 747	2 685	1 364	1 047	-	614-616
9 518	11 436	8 848	3 636	1 520	539	206	-	614
684	1 187	643	211	135	163	177	-	615
2 237	4 058	2 963	1 900	1 030	662	664	-	616
28 899	87 064	94 388	77 799	57 888	39 455	20 142	6	617-629
2 223	7 607	5 475	1 620	366	143	57	-	617
69	1 144	5 299	8 395	11 838	12 911	7 054	3	618
49	287	408	347	350	373	292	-	619
9 031	17 383	16 255	7 951	3 963	2 355	962	1	620
355	1 506	3 045	4 429	5 385	4 907	2 132	-	621
2 096	11 174	8 852	4 783	2 982	1 284	451	-	622
772	627	473	473	510	285	195	-	623
446	603	459	399	466	454	344	-	624
7 353	9 828	8 366	4 074	2 672	1 559	681	-	625
2 895	12 813	28 756	25 955	5 431	1 407	561	2	626
102	555	2 540	18 063	23 469	13 441	7 198	-	627
2 380	18 915	8 581	371	66	40	41	-	628
1 128	4 622	5 879	939	390	296	174	-	629
252 023	717 128	132 292	1 788	-	-	-	12	630-676
27 403	75 401	27 270	964	-	-	-	3	630-639
197	483	115	43	-	-	-	-	630
266	666	222	14	-	-	-	-	631
8 987	30 241	9 946	300	-	-	-	2	632
2 610	10 973	3 486	62	-	-	-	-	633
6 090	15 730	5 683	261	-	-	-	-	634
6 547	10 370	5 297	177	-	-	-	1	635
118	174	62	6	-	-	-	-	636
2 034	5 696	2 084	85	-	-	-	-	637
81	169	60	3	-	-	-	-	638
473	899	315	13	-	-	-	-	639
63 820	132 813	22 510	222	-	-	-	4	640-648
9 745	22 230	3 955	36	-	-	-	1	640
1 793	6 118	1 395	22	-	-	-	-	641
3 363	9 647	1 912	45	-	-	-	-	642
6 185	9 738	1 133	18	-	-	-	-	643
26 844	54 615	9 114	43	-	-	-	2	644
2 487	7 360	1 022	5	-	-	-	-	645
10 204	15 882	2 472	29	-	-	-	1	646
844	1 689	225	3	-	-	-	-	647
2 355	5 474	1 282	21	-	-	-	-	648

Pos.-Nr. der ICD/9	Diagnose Behandlungsanlaß	Insgesamt	Davon im Alter			Ins An
			0 - 1	1 - 5	5 - 15	
650-659	Normale Entbindung sowie andere Indikationen zur Behandlung während der Schwangerschaft, bei Wehen und Entbindung	624 837	-	-	-	172
650	Normale Entbindung	523 469	-	-	-	128
651	Mehrlingsschwangerschaft	6 087	-	-	-	2
652	Lageanomalie des Fetus	18 998	-	-	-	6
653	Mißverhältnis (zwischen Becken und Größe der Frucht)	12 363	-	-	-	2
654	Abnormalität sonst. Organe und des weichen Beckenbindegewebes ...	12 805	-	-	-	13
655	Bekannte oder vermutete Abnormalität des Fetus, die auf den Zustand der Mutter wirkt	2 627	-	-	-	4
656	Sonstige fetale und placentare Störungen, die den Zustand der Mutter beeinträchtigen	26 988	-	-	-	13
657	Polyhydramnie (Fruchtwasservermehrung)	684	-	-	-	-
658	Sonstige Störungen im Zusammenhang mit der Amnionhöhle (Fruchthöhle) und den Eihäuten	15 983	-	-	-	3
659	Sonst. Indikationen zur Behandlung oder zum chirurg. Eingriff bei Wehen und Entbindung, anderweitig nicht klassifiziert	4 833	-	-	-	1
660-669	Komplikationen, die hauptsächlich im Verlauf der Wehen und der Entbindung auftreten	118 993	-	-	-	50
660	Mechanisch behinderte Geburt	6 589	-	-	-	3
661	Anomale Wehentätigkeit	3 711	-	-	-	8
662	Verlängerte Wehen	4 661	-	-	-	2
663	Komplikationen der Nabelschnur	1 632	-	-	-	-
664	Verletzung des Damms und der Vulva während der Entbindung	7 279	-	-	-	6
665	Sonstige Geburtsverletzungen	793	-	-	-	1
666	Nachgeburtsblutungen	1 696	-	-	-	-
667	Retention der Plazenta ohne Blutung	801	-	-	-	-
668	Komplikationen durch Anästhesie oder sonstige Sedierung bei Wehen und Entbindung	177	-	-	-	2
669	Sonstige Wehen- und Entbindungskomplikationen, anderweitig nicht klassifiziert	91 654	-	-	-	28
670-676	Komplikationen im Wochenbett	9 241	-	-	-	16
670	Puerperalfieber (Kindbettfieber)	1 056	-	-	-	-
671	Venöse Komplik. in der Schwangerschaft und im Wochenbett	825	-	-	-	1
672	Fieber unbekannter Ursache im Wochenbett	368	-	-	-	-
673	Lungenembolie im Entbindungszeitraum	104	-	-	-	-
674	Sonstige und n.n.bez. Komplikationen im Wochenbett, anderweitig nicht klassifiziert	2 692	-	-	-	3
675	Infektionen der Brust und der Brustwarze im Zusammenhang mit der Entbindung	3 877	-	-	-	11
676	Sonstige Krankheiten der Brust im Zusammenhang mit der Entbindung und Laktations-(Milchbildungs-)störungen	319	-	-	-	1
680-709	XII. Krankheiten der Haut und des Unterhautzellgewebes	220 795	3 926	7 031	13 250	
680-686	Infektionen der Haut und des Unterhautzellgewebes	119 593	2 080	3 729	7 810	
680	Karbunkel und Furunkel	7 137	36	127	594	
681	Phlegmone und Abszeß der Finger und Zehen	11 488	248	307	869	
682	Phlegmone und Abszeß sonstigen Sitzes	72 817	781	1 814	4 529	
683	Akute Lymphadenitis (Lymphknotenentzündung)	4 219	281	967	989	
684	Impetigo	1 015	219	260	267	
685	Haarbalgzyste	13 755	64	48	162	
686	Sonst. lokale Infekt. der Haut und des Unterhautzellgewebes ...	9 162	451	206	400	
690-698	Sonstige entzündliche Krankheiten der Haut und des Unterhautzellgewebes	45 286	1 414	2 173	2 273	
690	Seborrhoisches Ekzem	923	209	111	58	
691	Atopik-Dermatitis und verwandte Affektionen (Neurodermitis) ...	9 302	735	1 222	938	
692	Kontaktdermatitis und sonstige Ekzeme	11 181	93	167	335	
693	Dermatitis durch eingenommene Substanzen	4 284	193	203	225	
694	Bullöse Dermatoze (Pemphigus)	2 339	44	48	37	
695	Erythematoze Affektionen (Erythema nodosum)	4 818	108	353	355	
696	Psoriasis (Schuppenflechte) und ähnliche Affektionen	9 792	4	26	271	
697	Lichen (Hautflechten)	744	1	4	9	
698	Pruritus (Juckreiz) und verwandte Affektionen	1 903	27	39	45	
700-709	Sonstige Krankheiten der Haut und des Unterhautzellgewebes	55 916	432	1 129	3 167	
700	Hühneraugen und Hornhautschwielen	890	1	7	55	
701	Sonstige Atrophie und Hypertrophie der Haut	5 145	13	48	401	
702	Sonstige Dermatosen (Hautveränderungen)	864	7	13	29	
703	Krankheiten der Nägel	2 434	42	23	459	
704	Krankheiten der Haare und Haarbälge	1 091	7	22	74	
705	Affektionen der Schweißdrüsen	2 056	32	6	33	
706	Krankheiten der Talgdrüsen	5 036	62	99	163	
707	Chronisches Ulcus der Haut (Dekubitus)	18 612	17	8	80	
708	Urtikaria (Nesselsucht)	11 541	179	812	1 396	
709	Sonstige Affektionen der Haut und des Unterhautzellgewebes	8 247	72	91	477	
710-739	XIII. Krankh. des Skeletts, der Muskeln und des Bindegewebes ..	1 032 819	1 130	4 444	24 259	
710-719	Arthropathien (Gelenkleiden) und verwandte Affektionen	517 750	353	2 273	11 194	
710	Diffuse Krankheiten des Bindegewebes	11 844	23	34	555	
711	Arthropathien in Verbindung mit Infektionen	6 927	42	377	804	
712	Arthropathien durch Steine und Kristalle	2 247	-	3	14	
713	Arthropathien in Verbindung mit sonstigen Affektionen, die anderweitig klassifiziert sind	3 201	4	27	124	
714	Primär-chronische Polyarthritiden und sonstige entzündliche Polyarthropathien	39 080	14	676	3 246	
715	Osteoarthritis und entsprechende Affektionen	234 020	14	18	172	
716	Sonstige und n.n.bez. Arthropathien	12 970	49	809	1 611	
717	Innere Kniegelenkschädigung (Meniskusschäden)	167 461	16	29	2 380	
718	Sonstige Gelenkschädigungen	22 617	174	62	1 033	
719	Sonstige und n.n.bez. Gelenkaffektionen	17 383	17	238	1 255	
720-724	Dorsopathien (Rückenleiden)	276 964	102	252	1 116	
720	Ankylosierende Spondylitis und sonstige entzündliche Spondylopathien (M. Bechterew)	6 724	12	17	85	
721	Spondylosis und ähnliche Affektionen	15 897	7	8	36	
722	Intervertebrale Diskopathien (Bandscheibenschäden)	150 435	8	12	138	
723	Sonstige Affekt. im zervikalen (Halswirbelsäulen-)Bereich	16 368	48	193	477	
724	Sonstige und n.n.bez. Affektionen des Rückens	87 540	27	22	380	

Patienten (einschl. Sterbefälle, ohne Stundenfälle) 1996
und Altersgruppen
**gesamt
zahl**

von ... bis unter ... Jahren								Pos.-Nr. der ICD/9
15 - 25	25 - 35	35 - 45	45 - 55	55 - 65	65 - 75	75 und mehr	unbekannt	
136 181	421 531	66 612	336	-	-	-	5	650-659
115 689	354 055	53 397	197	-	-	-	3	650
898	4 331	851	5	-	-	-	-	651
3 232	13 443	2 297	20	-	-	-	-	652
2 118	8 660	1 578	5	-	-	-	-	653
2 567	8 322	1 850	52	-	-	-	1	654
539	1 444	626	14	-	-	-	-	655
6 662	17 121	3 173	18	-	-	-	1	656
124	469	89	2	-	-	-	-	657
3 532	10 481	1 954	13	-	-	-	-	658
820	3 205	797	10	-	-	-	-	659
22 458	81 493	14 890	102	-	-	-	-	660-669
1 239	4 657	685	5	-	-	-	-	660
930	2 370	396	7	-	-	-	-	661
913	3 212	527	7	-	-	-	-	662
359	1 067	206	-	-	-	-	-	663
1 622	5 032	615	4	-	-	-	-	664
165	523	100	4	-	-	-	-	665
343	1 128	219	6	-	-	-	-	666
183	520	96	2	-	-	-	-	667
31	116	28	-	-	-	-	-	668
16 673	62 868	12 018	67	-	-	-	-	669
2 161	5 890	1 010	164	-	-	-	-	670-676
275	673	102	6	-	-	-	-	670
150	479	141	54	-	-	-	-	671
106	225	32	5	-	-	-	-	672
15	39	29	21	-	-	-	-	673
609	1 779	291	10	-	-	-	-	674
933	2 514	371	48	-	-	-	-	675
73	181	44	20	-	-	-	-	676
27 144	35 740	29 009	25 677	29 049	23 752	26 208	9	680-709
17 563	22 526	16 414	13 145	14 428	11 278	10 617	3	680-686
1 194	1 568	1 210	814	720	490	384	-	680
1 122	1 492	1 422	1 449	1 728	1 336	1 515	-	681
8 004	12 744	10 655	8 881	10 024	7 990	7 332	3	682
473	522	349	225	225	101	83	-	683
73	62	43	33	28	13	17	-	684
5 893	4 881	1 476	595	391	149	96	-	685
804	1 257	1 259	1 144	1 312	1 199	1 130	-	686
4 243	6 079	5 807	5 968	6 766	5 226	5 332	5	690-698
47	94	82	68	99	66	89	-	690
1 627	1 681	952	673	692	410	371	1	691
875	1 355	1 443	1 661	1 842	1 510	1 899	1	692
405	583	506	518	619	541	491	-	693
53	110	144	274	397	449	782	1	694
408	699	676	590	716	517	396	-	695
691	1 317	1 737	1 777	1 882	1 280	805	2	696
31	65	94	136	189	137	78	-	697
106	175	173	271	330	316	421	-	698
5 338	7 135	6 788	6 564	7 855	7 248	10 259	1	700-709
45	77	91	87	121	149	257	-	700
658	849	666	776	858	569	307	-	701
44	68	85	97	147	155	219	-	702
618	245	189	161	258	225	214	-	703
174	252	210	126	93	66	67	-	704
335	619	501	275	146	56	53	-	705
684	1 024	887	681	644	448	343	-	706
244	600	593	1 446	2 998	4 145	8 081	-	707
1 380	1 971	1 874	1 635	1 366	661	267	-	708
1 156	1 430	1 232	1 280	1 224	773	451	1	709
58 263	105 511	134 830	174 476	221 587	188 839	119 438	42	710-739
34 356	49 163	50 812	70 472	114 969	116 992	67 146	20	710-719
891	1 679	1 819	2 158	2 467	1 578	640	-	710
461	678	704	777	1 123	1 046	915	-	711
39	152	394	540	526	319	260	-	712
149	374	520	666	710	387	240	-	713
1 597	1 734	3 046	5 184	9 576	9 241	4 766	-	714
1 672	4 968	9 900	24 888	60 804	81 532	50 047	5	715
906	1 306	1 341	1 694	1 910	1 652	1 692	-	716
21 452	31 058	27 760	29 223	32 684	17 369	5 478	12	717
4 865	4 659	3 133	2 979	2 742	1 875	1 092	3	718
2 324	2 555	2 195	2 363	2 427	1 993	2 016	-	719
6 643	32 096	54 459	61 144	56 355	37 636	27 150	11	720-724
301	809	1 172	1 358	1 439	944	587	-	720
184	761	1 734	3 003	3 768	3 283	3 113	-	721
3 125	20 584	35 760	36 676	30 290	16 166	7 669	7	722
529	1 342	2 679	4 116	3 734	1 965	1 285	-	723
2 504	8 600	13 114	15 991	17 124	15 278	14 496	4	724

Pos.-Nr. der ICD/9	Diagnose Behandlungsanlaß	Insgesamt	Davon im Alter			Ins An
			0 - 1	1 - 5	5 - 15	
725-729	Rheumatismus, ausgen. des Rückens	121 971	291	835	2 979	
725	Polymyalgia rheumatica	3 480	1	8	7	
726	Periphere Enthesopathien und ähnliche Syndrome	41 312	13	18	460	
727	Sonstige Affektionen der Synovialis, Sehne und Bursa	37 966	36	322	1 263	
728	Affektionen der Muskeln, Bänder und Faszien	24 578	62	76	373	
729	Sonstige Affektionen der Weichteile	14 635	179	411	876	
730-739	Osteopathien, Chondropathien und erworbene Deformität des Muskelskelettsystems	116 134	384	1 084	8 970	
730	Osteomyelitis, Periostitis und sonstige Infektionen mit Knochenbeteiligung	13 782	158	341	1 035	
731	Ostitis deformans und Osteopathien in Verbindung mit sonstigen Affektionen, die anderweitig klassifiziert sind	543	4	10	20	
732	Osteochondropathien (M. Scheuermann)	11 080	22	282	3 772	
733	Sonstige Affektionen der Knochen und Knorpel (Osteoporose)	34 560	46	126	1 241	
734	Plattfuß	237	6	9	41	
735	Erworbene Deformitäten der Zehen	35 956	18	10	306	
736	Sonstige erworbene Deformitäten der Gliedmaßen	7 337	92	208	994	
737	Wirbelsäulenverbiegungen	4 322	8	66	1 283	
738	Sonstige erworbene Deformitäten	6 801	16	30	221	
739	Nichtallopathische Läsionen, anderw. nicht klassifiziert	1 516	14	2	57	
740-759	XIV. Kongenitale Anomalien	115 404	27 243	18 481	28 830	
740	Anenzephalus und gleichartige Anomalien	153	20	10	11	
741	Spina bifida (Spaltwirbel)	2 182	339	399	858	
742	Sonstige kongenitale Anomalien des Nervensystems	3 980	935	723	728	
743	Kongenitale Anomalien des Auges	1 635	409	311	301	
744	Kongenitale Anomalien des Ohres, Gesichtes und Halses	11 646	282	668	5 202	
745	Kongenitale Anomalien des Bulbus cordi sowie kardiale Septumdefekte	11 416	4 046	2 151	2 110	
746	Sonstige kongenitale Herzanomalien	4 555	2 073	689	902	
747	Sonstige kongenitale Anomalien des Kreislaufsystems	4 800	1 334	778	881	
748	Kongenitale Anomalien der Atmungsorgane	3 646	664	163	198	
749	Gaumen- und Lippenpalte	5 848	2 011	1 050	1 409	
750	Sonstige kongenitale Anomalien des oberen Verdauungstraktes ...	5 343	4 002	362	235	
751	Sonstige kongenitale Anomalien der Verdauungsorgane	4 507	1 622	760	707	
752	Kongenitale Anomalien der Geschlechtsorgane	17 167	537	5 757	7 668	
753	Kongenitale Anomalien der Harnorgane	8 424	2 589	1 082	1 723	
754	Bestimmte Muskel-Skelett-Deformitäten	13 505	3 008	1 369	2 667	
755	Sonstige kongenitale Anomalien der Gliedmaßen	4 958	705	917	1 289	
756	Sonstige kongenitale Anomalien des Muskel- und Skelettsystems .	4 477	997	526	713	
757	Kongenitale Anomalien des Integumentum (Haut)	3 057	332	201	460	
758	Chromosomenanomalien	1 865	804	218	329	
759	Sonstige und n.n.bez. kongenitale Anomalien	2 240	534	347	439	
760-779	XV. Bestimmte Affektionen, die ihren Ursprung in der Perinatalzeit haben	114 086	108 240	969	528	
760	Schädigungen des Fetus oder Neugeborenen durch Krankheiten der Mutter, die nicht im Zusammenhang mit der gegenwärtigen Schwangerschaft stehen müssen	797	561	14	13	
761	Schädigungen des Fetus oder Neugeborenen durch Schwangerschaftskomplikationen	933	676	-	4	
762	Schädigungen des Fetus oder Neugeborenen durch Komplikationen der Plazenta, Nabelschnur oder Eihäute	6 652	6 210	5	9	
763	Schädigungen des Fetus oder Neugeborenen durch sonstige Komplikationen bei Wehen und Entbindung	952	636	6	2	
764	Verzögertes fetales Wachstum und fetale Mangelernährung	5 774	5 380	23	13	
765	Affektionen durch verkürzte Schwangerschaftsdauer und n.n.bez. Geburtsuntergewicht	34 409	33 873	97	38	
766	Affektionen durch Übertragung oder zu hohes Geburtsgewicht	861	708	7	2	
767	Geburtsstrauma (Geburtsverletzung)	1 041	759	45	55	
768	Asphyxia fetalis et neonatorum	4 016	3 597	27	29	
769	Respiratory Distress-Syndrom	979	892	7	19	
770	Sonstige respiratorische Affektionen des Fetus oder Neugeborenen	12 812	12 343	191	52	
771	Infektionen, speziell der Perinatalzeit	10 780	10 472	64	36	
772	Fetale und neonatale Hämorrhagien	526	298	9	5	
773	Hämolytische Krankheiten des Fetus oder Neugeborenen durch Isoimmunisation	1 471	1 414	2	4	
774	Sonstige Neugeborenen-Gelbsucht	20 608	20 490	12	12	
775	Endokrine und metabolische Störungen speziell des Fetus und Neugeborenen	2 884	2 811	18	15	
776	Hämatologische Affektionen des Fetus oder Neugeborenen	918	853	10	7	
777	Affektionen des Verdauungssystems in der Perinatalzeit	591	526	17	9	
778	Affektionen mit Beteiligung des Integuments und der Temperaturregulation bei Fetus oder Neugeborenen	1 081	544	261	135	
779	Sonstige und mangelhaft bezeichnete Affektionen, die ihren Ursprung in der Perinatalzeit haben	6 001	5 197	154	69	
780-799	XVI. Symptome und schlecht bezeichnete Affektionen	535 575	21 507	25 977	46 332	
780-789	Symptome	508 094	18 484	25 049	45 111	
780	Allgemeine Symptome (Schwindel, Schlafstörung, Asthenie)	201 032	4 852	14 870	6 517	
781	Symptome, die das Nerven- sowie das Muskel- und Skelettsystem betreffen	6 945	275	650	701	
782	Symptome, die die gesamte Haut betreffen	7 629	850	256	359	
783	Symptome, die die Ernährung, den Stoffwechsel und das Wachstum betreffen	13 603	3 658	2 112	1 619	
784	Symptome, die den Kopf und Hals betreffen (Kopfschmerzen)	27 163	70	501	3 115	
785	Symptome, die das kardiovaskuläre System betreffen	30 558	390	260	793	
786	Symptome, die die Atmungsorgane betreffen sowie sonstige Symptome des Brustkorbs	58 199	4 796	774	1 234	
787	Symptome, die das Verdauungssystem betreffen	25 147	2 513	2 611	3 876	
788	Symptome, die die Harnorgane betreffen	22 612	76	266	1 485	
789	Sonstige Symptome, die das Abdomen und das Becken betreffen ...	115 206	1 004	2 749	25 412	

Patienten (einschl. Sterbefälle, ohne Stundenfälle) 1996
und Altersgruppen
**gesamt
zahl**

von ... bis unter ... Jahren

15 - 25	25 - 35	35 - 45	45 - 55	55 - 65	65 - 75	75 und mehr	unbekannt	Pos.-Nr. der ICD/9
6 913	13 393	18 340	26 120	28 535	16 347	8 213	5	725-729
16	20	54	177	629	1 303	1 265	-	725
1 619	4 114	7 434	11 769	10 585	3 794	1 504	2	726
3 107	5 893	6 484	7 123	7 265	4 364	2 108	1	727
1 229	1 756	2 340	4 442	7 428	5 077	1 793	2	728
942	1 610	2 028	2 609	2 628	1 809	1 543	-	729
10 351	10 859	11 219	16 740	21 728	17 864	16 929	6	730-739
877	1 405	1 644	1 874	2 532	2 199	1 717	-	730
17	33	39	47	100	147	126	-	731
2 204	1 255	833	850	801	553	508	-	732
2 148	3 022	3 150	3 787	5 006	6 341	9 690	3	733
11	25	18	36	37	37	17	-	734
1 708	2 370	3 158	7 530	10 483	6 726	3 645	2	735
1 044	868	695	927	1 208	814	487	-	736
1 055	291	286	327	389	330	286	1	737
1 155	1 379	1 152	1 051	933	555	309	-	738
132	211	244	311	239	162	144	-	739
12 702	8 822	5 795	4 278	4 155	2 883	2 212	3	740-759
18	33	13	13	11	8	16	-	740
268	106	61	42	45	45	19	-	741
266	187	132	146	192	285	386	-	742
119	103	99	81	78	65	69	-	743
2 146	1 373	798	454	410	215	98	-	744
841	605	458	416	441	287	61	-	745
328	150	104	102	91	75	41	-	746
358	259	143	182	253	320	292	-	747
859	848	385	245	164	81	39	-	748
835	259	151	67	43	13	10	-	749
79	75	71	91	156	131	140	1	750
255	192	199	191	232	185	164	-	751
1 477	852	415	204	147	72	37	1	752
467	468	449	404	529	451	262	-	753
2 150	1 547	1 030	649	574	267	244	-	754
853	451	273	164	135	73	98	-	755
477	393	410	393	315	151	102	-	756
505	581	352	271	204	87	64	-	757
115	109	112	62	55	24	37	-	758
286	231	140	101	80	48	33	1	759
788	1 879	557	226	268	257	362	12	760-779
42	73	23	12	16	12	31	-	760
47	165	33	1	2	4	1	-	761
87	249	50	12	14	10	5	1	762
55	200	44	3	3	2	1	-	763
105	206	39	4	4	-	-	-	764
91	241	45	7	7	4	3	3	765
29	89	22	-	2	2	-	-	766
28	30	20	21	22	18	43	-	767
82	201	46	10	9	9	6	-	768
6	7	9	9	7	10	13	-	769
10	29	22	21	29	48	66	1	770
26	60	35	19	26	19	22	1	771
3	19	26	45	35	49	37	-	772
2	29	7	1	1	2	9	-	773
10	14	7	9	8	7	33	6	774
3	6	1	5	6	8	11	-	775
4	8	6	5	6	1	18	-	776
5	4	4	3	12	8	3	-	777
28	35	22	10	24	10	12	-	778
125	214	96	29	35	34	48	-	779
38 644	42 898	47 068	57 790	81 280	74 646	99 417	16	780-799
37 482	40 324	44 482	55 412	78 068	70 961	92 705	16	780-789
8 075	11 070	16 179	24 411	35 895	32 016	47 140	7	780
639	727	738	673	793	736	1 013	-	781
453	630	695	719	978	1 093	1 596	-	782
555	419	356	416	674	1 158	2 635	1	783
2 309	2 808	2 763	3 204	4 191	4 078	4 124	2	784
1 121	1 533	1 794	2 637	5 805	7 173	9 049	3	785
2 362	4 575	7 317	10 604	13 474	8 030	5 033	-	786
1 615	1 600	1 421	1 574	2 387	2 886	4 664	-	787
1 022	1 979	2 359	2 698	3 701	4 037	4 989	-	788
19 331	14 983	10 860	8 476	10 170	9 756	12 462	3	789

Pos.-Nr. der ICD/9	Diagnose Behandlungsanlaß	Insgesamt	Davon im Alter		
			0 - 1	1 - 5	5 - 15
790-796	Unspezifische Befunde	11 970	373	476	914
790	Unspezifische Blutbefunde (Abnormer Glucose-Toleranz-Test)	3 346	74	123	225
791	Unspezifische Harnbefunde	1 115	38	160	279
792	Unspezifische Befunde sonstiger Körpersubstanzen	283	13	6	21
793	Unspezifische Röntgen- und sonst. Befunde des Körperbaues	2 039	30	46	109
794	Unspezifische Befunde von Funktionsprüfungen	708	123	70	131
795	Unspezifische histologische und immunologische Befunde	3 262	15	12	52
796	Sonstige unspezifische Befunde	1 217	80	59	97
797-799	Schlecht bezeichn. und unbek. Krankheits- und Todesursachen ...	15 511	2 650	452	307
797	Altersschwäche ohne Angabe einer Psychose	1 503	3	1	5
798	Plötzlicher Tod unbekannter Ursache	2 372	393	31	14
799	Sonst. mangelh. bezeichn. u. unbek. Ursach. v. Krankh. u. Tod ..	11 636	2 254	420	288
800-999	XVII. Verletzungen und Vergiftungen	1 620 723	16 732	55 396	167 216
800-804	Schädelfraktur (Schädelbruch)	51 782	1 680	1 900	4 301
800	Fraktur des Schädeldaches	8 518	1 160	1 023	963
801	Fraktur der Schädelbasis	4 546	38	226	416
802	Fraktur der Gesichtsknochen	34 440	18	276	2 576
803	Sonstige und n.n.bez. Schädelfrakturen	3 284	456	361	313
804	Mehrere Frakturen mit Beteiligung des Schädels oder des Gesichts mit anderen Knochen	994	8	14	33
805-809	Fraktur (Bruch) der Wirbelsäule und des Rumpfskeletts	104 980	37	115	1 816
805	Frakt. d. Wirbelsäule ohne Ang. einer Rückenmarksschädigung ...	40 702	13	47	902
806	Fraktur der Wirbelsäule mit Rückenmarksschädigung	9 249	3	23	172
807	Fraktur der Rippe(n), des Brustbeines, des Kehlkopfes und der Luftröhre	30 782	14	14	231
808	Beckenbruch	23 689	6	28	491
809	Mangelhaft bezeichnete Frakturen des Rumpfskeletts	558	1	3	20
810-819	Frakturen (Brüche) der oberen Extremitäten	216 583	149	3 926	38 531
810	Fraktur der Klavikula (Schlüsselbein)	11 624	31	87	750
811	Fraktur der Skapula (Schulterblatt)	2 491	1	-	48
812	Fraktur des Humerus (Oberarm)	62 672	79	1 718	9 853
813	Fraktur des Radius (Speiche) und der Ulna (Elle)	110 691	31	1 897	25 281
814	Fraktur eines oder mehrerer Handwurzelknochen	2 345	-	3	90
815	Fraktur eines oder mehrerer Mittelhandknochen	13 263	1	28	1 006
816	Fraktur eines oder mehrerer Fingerglieder	11 995	3	167	1 321
817	Multiple Frakturen der Handknochen	779	1	6	57
818	Mangelhaft bez. Frakturen der oberen Extremitäten	451	1	15	105
819	Multiple Frakturen mit Beteiligung beider Arme sowie eines Armes mit Rippe(n) und Brustbein	252	1	5	20
820-829	Frakturen (Brüche) der unteren Extremitäten	356 830	364	2 854	17 790
820	Fractura colli femoris (Oberschenkelhals)	117 517	28	118	474
821	Fraktur sonstiger und n.n.bez. Teile des Femur	28 477	277	1 374	2 889
822	Fraktur der Patella (Kniescheibe)	13 038	3	3	426
823	Fraktur der Tibia und der Fibula (Schien- und Wadenbein)	61 857	34	1 124	7 933
824	Knochenbruch (Malleolarfraktur)	106 092	7	130	4 557
825	Fraktur eines oder mehrerer Fußwurzel- und Mittelfußknochen ...	24 256	1	60	1 040
826	Fraktur eines oder mehrerer Zehenglieder	2 598	2	17	250
827	Sonstige, multiple und mangelhaft bezeichnete Frakturen der unteren Extremitäten	577	5	13	61
828	Multiple Frakturen der unteren Extremitäten, unterer mit oberen Extremit. und unterer Extremit. mit Rippe(n) und Brustbein ...	1 044	2	2	34
829	Knochenbruch o.n.A.	1 374	5	13	116
830-839	Luxationen (Verrenkungen)	55 816	54	148	3 534
830	Luxation des Kiefers	456	8	14	30
831	Luxation der Schulter	15 032	8	6	113
832	Luxation des Ellenbogens	4 221	6	43	845
833	Luxation des Handgelenkes	746	-	7	32
834	Luxation der Finger	1 503	2	12	128
835	Luxation der Hüfte	3 235	24	35	99
836	Luxation des Knies	26 132	4	7	2 073
837	Luxation des Knochels	2 039	-	2	117
838	Luxation des Fußes	900	-	2	33
839	Sonstige, multiple und mangelhaft bez. Luxation	1 552	2	20	124
840-848	Verstauchungen (Distorsionen), Gelenk- und Muskelzerrungen ...	126 530	49	257	7 528
840	Verstauchung und Zerrung der Schulter und des Oberarmes	10 266	9	5	119
841	Verstauchung und Zerrung des Ellenbogens und des Unterarmes ...	935	1	13	105
842	Verstauchung und Zerrung des Handgelenkes und der Hand	4 450	1	14	189
843	Verstauchung und Zerrung der Hüfte und des Oberschenkels	2 870	6	18	256
844	Verstauchung und Zerrung des Knies und des Beines	49 213	8	19	2 316
845	Verstauchung und Zerrung des Fußgelenkes und des Fußes	42 912	8	71	3 408
846	Verstauchung und Zerrung der Kreuzbeinregion	489	3	3	27
847	Verstauch. u. Zerrung sonst. u. n.n.bez. Stellen des Rückens ...	12 537	7	88	894
848	Sonstige und mangelhaft bez. Verstauchungen und Zerrungen	2 798	6	26	214
850-854	Intrakranielle Verletzungen, ausgen. solche mit Schädelbruch ..	227 247	6 631	21 525	47 455
850	Comotio cerebri (Gehirnerschütterung)	203 039	5 777	20 132	45 437
851	Contusio cerebri (Gehirnquetschung)	6 666	113	283	637
852	Subarachnoidale, subdurale und extradurale Blutung (im Bereich der Hirnhäute) nach einer Verletzung	9 359	91	96	249
853	Sonstige und n.n.bez. intrakr. Blutung. nach einer Verletzung ...	2 464	18	30	108
854	Sonstige und n.n.bez. intrakranielle Blutungen	5 719	632	984	1 024
860-869	Innere Verletzungen der Brust, des Bauches und des Beckens	14 035	70	370	2 230
860	Traumatischer Pneumothorax und Hämorthorax	2 907	14	15	70
861	Verletzungen des Herzens und der Lunge	666	4	15	36
862	Verletzung sonstiger und n.n.bez. intrathorakaler Organe	679	4	28	31
863	Verletzung des Magen-Darmtraktes	1 479	17	55	322
864	Verletzung der Leber	859	4	34	132
865	Verletzung der Milz	1 872	5	29	376
866	Verletzung der Niere	1 936	1	23	275
867	Verletzung der Beckenorgane	502	1	14	81
868	Verletzung sonstiger intraabdominaler (Bauch-)Organe	2 031	13	115	711
869	Innere Verletzung von n.n.bez. oder mangelh. bez. Organen	704	7	42	196

Patienten (einschl. Sterbefälle, ohne Stundenfälle) 1996
und Altersgruppen
**gesamt
zahl**

von ... bis unter ... Jahren

15 - 25	25 - 35	35 - 45	45 - 55	55 - 65	65 - 75	75 und mehr	unbekannt	Pos.-Nr. der ICD/9
722	1 797	1 638	1 515	1 751	1 463	1 321	-	790-796
180	284	340	381	556	573	610	-	790
113	80	80	67	83	82	133	-	791
16	35	47	23	34	43	45	-	792
80	138	207	346	468	411	204	-	793
43	47	42	59	63	52	78	-	794
209	1 080	785	504	358	161	86	-	795
81	133	137	135	189	141	165	-	796
440	777	948	863	1 461	2 222	5 391	-	797-799
2	1	1	5	21	111	1 353	-	797
27	40	62	106	249	451	999	-	798
411	736	885	752	1 191	1 660	3 039	-	799
217 028	213 592	177 679	152 775	178 751	165 673	275 789	92	800-999
11 589	10 356	6 895	4 516	4 074	2 798	3 671	2	800-804
744	821	817	773	900	606	711	-	800
651	699	619	494	563	389	451	-	801
9 652	8 231	4 974	2 892	2 179	1 514	2 126	2	802
337	356	341	259	320	235	306	-	803
205	249	144	98	112	54	77	-	804
7 463	9 136	9 964	11 369	15 300	15 601	34 171	8	805-809
3 372	4 001	3 844	4 163	6 125	6 662	11 571	2	805
1 058	1 298	1 170	1 115	1 355	1 247	1 806	2	806
1 132	2 269	3 628	4 568	5 701	4 482	8 742	1	807
1 827	1 493	1 262	1 467	2 048	3 143	11 921	3	808
74	75	60	56	71	67	131	-	809
20 012	20 773	18 408	18 281	26 842	30 632	39 017	12	810-819
2 676	2 713	1 781	1 206	940	608	832	-	810
287	473	425	342	343	254	318	-	811
2 667	2 614	3 392	4 413	7 543	11 126	19 259	8	812
7 399	7 960	8 270	9 421	15 687	17 291	17 450	4	813
617	709	333	184	170	126	113	-	814
3 942	3 423	1 908	1 073	829	542	531	-	815
2 196	2 609	2 105	1 483	1 187	559	365	-	816
172	189	116	87	70	38	43	-	817
34	45	49	42	45	47	68	-	818
22	38	29	30	28	41	38	-	819
28 057	35 456	37 065	36 506	46 918	47 686	104 099	35	820-829
596	1 224	2 202	3 798	8 704	20 329	80 014	30	820
3 959	2 632	1 773	1 592	2 396	3 414	8 167	4	821
1 288	1 532	1 512	1 485	2 187	2 388	2 214	-	822
7 605	9 131	9 444	8 054	8 681	5 502	4 348	1	823
10 916	15 543	16 562	16 900	20 539	19 553	7 385	-	824
2 803	4 402	4 779	3 933	3 717	2 063	1 458	-	825
456	482	404	375	306	152	144	-	826
72	93	78	65	66	62	62	-	827
191	215	141	112	101	94	152	-	828
171	202	170	192	221	129	155	-	829
11 487	11 026	7 720	6 060	6 336	4 861	4 528	2	830-839
78	74	39	37	51	43	92	-	830
2 318	3 091	1 829	1 467	1 895	1 977	2 326	2	831
551	598	544	539	513	370	212	-	832
141	191	148	93	62	31	41	-	833
231	299	249	206	179	105	92	-	834
235	179	130	152	429	768	1 184	-	835
6 788	5 459	4 055	3 125	2 813	1 360	448	-	836
684	574	308	135	124	56	39	-	837
158	208	165	119	123	62	30	-	838
303	353	253	187	147	89	74	-	839
33 629	33 926	20 765	12 645	9 239	4 364	4 127	1	840-848
1 101	2 295	1 901	1 953	1 907	649	327	-	840
113	118	183	168	142	50	42	-	841
858	958	808	710	553	241	118	-	842
358	322	273	256	375	321	684	1	843
12 837	15 427	8 446	4 610	3 058	1 447	1 045	-	844
13 767	11 413	6 984	3 472	2 006	953	830	-	845
75	70	67	44	52	41	107	-	846
4 019	2 822	1 707	1 100	846	425	689	-	847
501	501	396	332	300	237	285	-	848
41 107	25 956	19 393	14 749	15 620	12 180	22 622	9	850-854
38 339	23 389	16 948	12 395	12 508	9 249	18 856	9	850
1 196	986	828	649	756	579	639	-	851
577	704	908	1 100	1 587	1 692	2 355	-	852
338	300	263	250	375	351	431	-	853
657	577	446	355	394	309	341	-	854
2 759	2 444	1 847	1 262	1 290	904	859	-	860-869
480	536	478	422	402	240	250	-	860
168	147	100	59	61	42	34	-	861
100	109	107	79	91	66	64	-	862
237	243	183	112	113	102	95	-	863
202	195	136	48	49	36	23	-	864
421	322	233	148	165	87	86	-	865
511	368	270	148	150	121	69	-	866
105	148	112	76	115	94	156	-	867
396	278	172	113	91	81	61	-	868
139	98	56	57	53	35	21	-	869

Pos.-Nr. der ICD/9	Diagnose Behandlungsanlaß	Insgesamt	Davon im Alter			Ins An
			0 - 1	1 - 5	5 - 15	
870-879	Offene Wunden des Kopfes, Halses und Rumpfes	27 862	130	2 251	3 627	
870	Offene Wunde der Augenanhangsgebilde	1 584	8	145	255	
871	Offene Wunde des Augapfels	3 312	6	117	394	
872	Offene Wunde des Ohres	1 371	12	114	252	
873	Sonstige offene Wunden des Kopfes	14 585	83	1 595	1 768	
874	Offene Wunde des Halses	846	3	47	108	
875	Offene Wunde der Brustwand	778	1	11	65	
876	Offene Wunde des Rückens	385	2	13	37	
877	Offene Wunde des Gesäßes	425	4	21	71	
878	Offene Wunde der äußeren Geschlechtsorgane einschl. Abriß	895	5	71	296	
879	Off. Wunde sonst. und n.n.bez. Körpert., ausgen. Gliedmaßen	3 681	6	117	381	
880-887	Offene Wunden der oberen Extremitäten	31 652	41	914	2 618	
880	Offene Wunde der Schulter und des Oberarmes	1 133	6	23	181	
881	Offene Wunde des Ellenbogens, des Unterarmes und des Handgelenkes	5 715	-	83	521	
882	Offene Wunde der Hand, ausgen. Finger allein	6 465	7	212	590	
883	Offene Wunde eines oder mehrerer Finger	11 999	16	369	953	
884	Mehrere und n.n.bez. offene Wunden der oberen Extremitäten	871	3	18	74	
885	Traumatische Abtrennung des Daumens (vollständig) (teilw.)	1 373	2	21	49	
886	Traumatische Abtrennung sonstiger Finger (eines oder mehrerer) (vollständig) (teilweise)	3 699	7	183	226	
887	Traum. Abtr. des Armes und der Hand (vollständig) (teilw.)	397	-	5	24	
890-897	Offene Wunden der unteren Extremitäten	18 276	28	290	2 676	
890	Offene Wunde der Hüfte und des Oberschenkels	2 693	4	45	443	
891	Offene Wunde des Knies, des Beines (ausgen. Oberschenkel) und des Knochels	9 746	4	87	1 410	
892	Offene Wunde des Fußes, ausgen. Zehe(n) allein	2 979	4	113	553	
893	Offene Wunde der Zehen (eine oder mehrere)	627	12	25	85	
894	Mehrere und n.n.bez. offene Wunden eines Beines	700	3	6	101	
895	Traumatische Abtrennung einer oder mehrerer Zehe(n) (vollständig) (teilweise)	347	1	9	23	
896	Traumatische Abtrennung des Fußes (vollständig) (teilw.)	152	-	2	8	
897	Traum. Abtr. eines oder beider Beine (vollständ.) (teilw.)	1 032	-	3	53	
900-904	Verletzungen der Blutgefäße	2 962	8	35	136	
900	Verletzung der Blutgefäße des Kopfes und des Halses	713	4	14	32	
901	Verletzung der Blutgefäße des Thorax	202	1	1	7	
902	Verletzung der Blutgefäße des Bauches und Beckens	373	-	5	21	
903	Verletzung der Blutgefäße der oberen Extremitäten	652	1	10	44	
904	Verletz. d. Blutgef. d. unter. Extremität. u. n.n.bez. Sitzes ..	1 022	2	5	32	
905-909	Spätfolgen von Verletzungen, Vergiftungen und sonstigen äußeren Einwirkungen	40 061	24	209	1 764	
905	Spätfolgen von Verletzungen des Muskel- und Skelettsystems sowie des Bindegewebes	31 488	5	77	1 159	
906	Spätf. von Verletz. der Haut und des Unterhautzellgewebes	4 049	5	92	357	
907	Spätfolgen von Verletzungen des Nervensystems	1 754	5	16	139	
908	Spätfolgen sonstiger und n.n.bez. Verletzungen	883	5	9	44	
909	Spätf. v. sonst. u. n.n.bez. Schädig. durch äußere Einflüsse ..	1 887	4	15	65	
910-919	Oberflächliche Verletzungen	7 584	65	456	1 200	
910	Oberflächliche Verletzungen des Gesichtes, des Halses und der Kopfschwarte, ausgen. Auge	2 012	30	203	332	
911	Oberflächliche Verletzung des Rumpfes	619	4	29	149	
912	Oberflächliche Verletzung der Schulter und des Oberarmes	196	1	1	11	
913	Oberfl. Verletz. des Ellenbogens, Unterarmes und Handgelenkes ..	477	5	8	75	
914	Oberfl. Verletz. der Hand (Hände), ausgen. Finger allein	434	1	15	48	
915	Oberflächliche Verletzung der Finger (eines oder mehrerer)	452	2	18	44	
916	Oberflächliche Verletzung der Hüfte, des Oberschenkels, des Beines und des Knochels	1 083	1	23	150	
917	Oberflächliche Verletzung des Fußes und der Zehe(n)	456	1	30	101	
918	Oberflächl. Verletz. des Auges und seiner Anhangsgebilde	827	5	56	133	
919	Oberfl. Verletz. an sonstigen, mehreren und n.n.bez. Stellen ..	1 028	15	73	157	
920-924	Prellungen ohne Hautverletzung	111 337	2 002	3 975	14 919	
920	Prellung des Gesichtes, der Kopfschwarte und des Halses, ausgen. Augen	30 269	1 897	3 042	5 374	
921	Prellung des Auges und seiner Anhangsgebilde	3 365	3	59	642	
922	Prellung des Rumpfes	40 371	61	606	6 581	
923	Prellung der oberen Extremitäten	3 650	4	14	213	
924	Prellung der unt. Extremit. sowie sonst. und n.n.bez. Sitzes ..	33 682	37	254	2 109	
925-929	Quetschungen	6 222	19	287	531	
925	Quetschung des Gesichtes, der Kopfschwarte und des Halses	491	1	41	33	
926	Quetschung des Rumpfes	758	9	19	128	
927	Quetschung der oberen Extremitäten	1 522	4	108	86	
928	Quetschung der unteren Extremitäten	3 197	4	109	264	
929	Quetschungen an mehreren und n.n.bez. Stellen	254	1	10	20	
930-939	Folgen des Eindringens von Fremdkörpern in Körperöffnungen	11 848	2 138	2 204	1 493	
930	Fremdkörper im äußeren Auge	1 811	1 329	42	80	
931	Fremdkörper im Ohr	169	15	47	47	
932	Fremdkörper in der Nase	183	-	68	17	
933	Fremdkörper in Schlund und Kehlkopf	1 227	169	199	96	
934	Fremdkörper in Luftröhre, Bronchus und Lunge	2 990	437	868	232	
935	Fremdkörper in Mund, Speiseröhre und Magen	3 830	96	580	538	
936	Fremdkörper in Dünndarm und Dickdarm	445	7	71	112	
937	Fremdkörper in Anus und Rektum	232	4	5	16	
938	Fremdkörper in n.n.bez. Verdauungstrakt	1 063	77	304	306	
939	Fremdkörper in Harn- und Geschlechtsorganen	498	4	20	49	

Patienten (einschl. Sterbefälle, ohne Stundenfälle) 1996
und Altersgruppen
**gesamt
zahl**

von ... bis unter ... Jahren								Pos.-Nr. der ICD/9
15 - 25	25 - 35	35 - 45	45 - 55	55 - 65	65 - 75	75 und mehr	unbekannt	
3 970	4 196	3 315	2 511	2 631	1 897	3 333	1	870-879
254	264	165	135	140	86	132	-	870
468	688	583	320	310	193	233	-	871
221	225	161	129	90	59	108	-	872
1 799	1 716	1 435	1 305	1 410	1 068	2 405	1	873
130	139	126	76	94	64	59	-	874
159	189	128	74	63	55	33	-	875
95	89	53	13	36	18	23	-	876
63	67	61	30	37	26	45	-	877
130	124	89	54	76	31	19	-	878
651	695	514	369	375	297	276	-	879
5 550	6 468	5 421	3 794	3 692	1 841	1 313	-	880-887
164	192	174	111	102	74	106	-	880
1 033	1 162	886	608	554	359	509	-	881
1 251	1 356	1 056	708	689	349	247	-	882
2 210	2 516	2 164	1 514	1 409	620	228	-	883
159	203	122	90	75	53	74	-	884
168	253	257	213	248	112	50	-	885
490	710	687	501	568	247	80	-	886
75	76	75	49	47	27	19	-	887
2 662	2 835	2 199	1 717	2 120	1 704	2 043	2	890-897
496	547	370	237	241	145	165	-	890
1 451	1 377	1 112	919	1 119	966	1 299	2	891
417	527	398	276	346	197	148	-	892
88	93	64	66	81	57	56	-	893
89	102	86	68	80	77	88	-	894
40	67	54	44	50	31	28	-	895
15	18	27	23	29	19	11	-	896
66	104	88	84	174	212	248	-	897
288	415	343	335	435	497	470	-	900-904
57	54	78	89	124	140	121	-	900
26	36	23	20	23	30	35	-	901
32	49	53	37	52	64	60	-	902
95	146	89	69	69	57	72	-	903
78	130	100	120	167	206	182	-	904
5 461	7 718	6 720	6 365	6 047	3 409	2 344	-	905-909
4 331	6 201	5 424	5 095	4 815	2 609	1 772	-	905
618	781	635	572	477	277	235	-	906
257	352	319	282	236	96	52	-	907
101	149	123	143	132	106	71	-	908
154	235	219	273	387	321	214	-	909
1 233	1 110	852	705	736	506	721	-	910-919
298	250	178	170	162	122	267	-	910
122	102	53	38	47	34	41	-	911
38	32	26	19	19	14	35	-	912
90	76	49	40	45	38	51	-	913
75	76	68	51	44	30	26	-	914
67	60	82	54	64	48	13	-	915
166	154	116	107	144	89	133	-	916
68	65	46	44	40	34	27	-	917
142	136	116	86	75	35	43	-	918
167	159	118	96	96	62	85	-	919
15 830	12 354	9 567	7 937	9 081	9 293	26 364	15	920-924
4 961	3 237	2 423	1 838	1 820	1 530	4 146	1	920
633	597	489	293	266	149	234	-	921
5 881	4 794	3 850	3 131	3 497	3 310	8 641	9	922
497	467	324	309	345	359	1 118	-	923
3 858	3 259	2 471	2 366	3 153	3 945	12 225	5	924
931	1 235	949	722	609	408	531	-	925-929
103	110	85	46	28	15	29	-	925
120	137	85	70	57	44	89	-	926
215	326	294	212	146	64	67	-	927
445	616	452	375	355	259	318	-	928
48	46	33	19	23	26	28	-	929
673	817	828	774	1 005	840	1 075	1	930-939
92	104	53	44	37	13	16	1	930
5	5	6	9	12	12	11	-	931
19	18	22	7	10	13	9	-	932
53	51	85	92	122	126	234	-	933
75	66	66	86	133	156	271	-	934
247	314	344	392	545	394	380	-	935
42	57	45	18	24	27	42	-	936
17	49	48	28	32	13	20	-	937
88	82	64	35	41	34	32	-	938
35	71	95	63	49	52	60	-	939

Pos.-Nr. der ICD/9	Diagnose Behandlungsanlaß	Insgesamt	Davon im Alter		
			0 - 1	1 - 5	5 - 15
940-949	Verbrennungen	18 141	972	3 471	2 227
940	Auf die Augen und seine Anhangsgebilde beschr. Verbrennung	1 589	27	101	111
941	Verbrennung des Gesichtes, Kopfes und Halses	2 413	92	383	340
942	Verbrennung des Rumpfes	2 138	130	624	329
943	Verbren. der oberen Extremit., ausgen. Handgelenk und Hand	1 418	94	322	116
944	Verbrennung eines oder beider Handgelenke und einer oder beider Hände	1 799	92	272	178
945	Verbrennung der unteren Extremitäten	3 388	167	437	494
946	Verbrennung mehrerer näher bez. Stellen	988	47	132	107
947	Verbrennung der inneren Organe	464	16	119	71
948	Verbrennungen, entsprechend dem betroffenen Anteil der Körperoberfläche	2 495	173	606	310
949	N.n.bez. Verbrennung	1 449	134	475	171
950-957	Nerven- und Rückenmarksverletzungen	6 487	37	73	348
950	Verletzung des N. opticus (Sehnerv) und der Reflexbahnen	1 695	7	14	68
951	Verletzung sonstiger Hirnnerven	248	-	7	15
952	Rückenmarksverletz. oh. A. e. Knochenverletz. d. Wirbelsäule ..	935	4	8	51
953	Verletz. der Nervenwurzeln und der spinalen Nervenengeflechte ...	612	13	6	16
954	Verletzung sonstiger Nerven des Rumpfes, ausgen. Schulter- und Beckengürtel	219	-	6	23
955	Verletzung der peripheren Nerven des Schultergürtels und der oberen Extremitäten	2 009	11	27	146
956	Verletzung der peripheren Nerven des Beckengürtels und der unteren Extremitäten	494	1	2	16
957	Verletzung sonstiger und n.n.bez. Nerven	255	1	3	13
958-959	Bestimmte Komplik. nach Verletzung und n.n.bez. Verletzungen ..	11 843	103	468	1 294
958	Bestimmte Frühkomplikationen nach Verletzung	3 854	12	73	292
959	Sonstige und n.n.bez. Verletzungen	7 989	91	395	1 002
960-979	Vergiftung durch Drogen, Medikamente, Seren und Impfstoffe	36 394	453	3 167	1 866
960	Vergiftung durch Antibiotika	502	9	51	65
961	Vergiftung durch sonstige antiinfektiöse Pharmaka	214	4	17	6
962	Vergiftung durch Hormone und ihre synthetischen Substitute	540	19	87	27
963	Vergiftung durch Pharmaka, die hauptsächlich auf den Gesamtorganismus wirken	1 149	19	149	89
964	Vergiftung durch Pharmaka mit Hauptwirkung auf die Blutbestandteile	465	4	44	12
965	Vergiftung durch Analgetika, Antipyretika und Antirheumatika ..	5 247	55	312	349
966	Vergiftung durch krampflösende Pharmaka und Anti- Parkinsonmittel	834	10	71	45
967	Vergiftung durch Sedativa und Hypnotika	5 704	12	100	175
968	Vergiftung durch sonstige zentral dämpfende Pharmaka	485	1	14	17
969	Vergiftung durch Psychopharmaka	8 715	28	282	280
970	Vergiftung durch zentral stimulierende Pharmaka	367	32	65	29
971	Vergiftung durch Pharmaka, die hauptsächlich auf das autonome Nervensystem wirken	560	33	127	68
972	Vergiftung durch Pharmaka, die hauptsächlich auf Herz und Kreislauf wirken	3 168	27	380	89
973	Vergiftung durch Pharmaka, die hauptsächlich auf den Magen-Darm-Trakt wirken	300	10	75	34
974	Vergiftung durch Pharmaka für den Wasser-, Mineralien- und Harnsäure-Stoffwechsel	230	9	44	21
975	Vergiftung durch Pharmaka, die hauptsächlich auf die glatte und die quergestreifte Skelettmuskulatur sowie auf das Atmungssystem wirken	623	32	258	56
976	Vergiftung durch Pharmaka, die hauptsächlich auf die Haut und Schleimhaut wirken sowie Pharmaka für Augen, Hals, Nase, Ohren und Zähne	296	22	146	23
977	Vergiftung durch sonstige und n.n.bez. Pharmaka	6 741	118	925	470
978	Vergiftung durch bakterielle Impfstoffe	53	7	9	6
979	Vergiftung durch sonstige Impfstoffe und Sera	101	2	11	5
980-989	Toxische Wirkungen von mediz. nichtgebräuchl. Substanzen	28 392	955	4 079	3 692
980	Toxische Wirkung durch Alkohol	8 843	13	110	565
981	Toxische Wirkung von Erdölprodukten	509	27	411	46
982	Tox. Wirk. von Lösungsm., die nicht auf Petroleum basieren	602	18	209	43
983	Toxische Wirkung von ätzenden aromatischen Verbindungen, Säuren und Ätzalkalien	826	31	273	68
984	Tox. Wirkung von Blei und Bleiverbindungen (einschl. Dämpfe) ..	75	2	11	-
985	Toxische Wirkung von sonstigen Metallen	475	13	81	59
986	Toxische Wirkung von Kohlenmonoxyd	1 120	23	73	178
987	Toxische Wirkung von sonstigen Gasen, Dämpfen und Rauch	5 381	139	380	668
988	Toxische Wirkung von schädlichen Substanzen die als Nahrungsmittel gegessen werden	2 174	182	727	576
989	Tox. Wirkung von sonst. mediz. nichtgebräuchl. Substanzen	8 287	507	1 804	1 489
990-995	Sonstige und n.n.bez. Schädigungen durch äußere Einflüsse	32 165	484	1 901	3 765
990	N.n.bez. Strahlenschäden	271	1	1	2
991	Kälteschäden	1 468	16	38	96
992	Hitzeschäden	812	31	142	184
993	Luftdruckschäden	197	7	8	7
994	Schädigungen durch sonstige äußere Einflüsse	5 648	146	879	818
995	Bestimmte schädliche Wirkungen, die anderweitig nicht klassifiziert sind	23 769	283	833	2 658
996-999	Komplikationen nach chirurgischen Eingriffen und ärztlicher Behandlung, anderweitig nicht klassifiziert	75 714	239	521	1 815
996	Komplikationen, die bestimmten näher bez. Maßnahmen eigentlich sind	42 662	65	174	555
997	Komplik. bestimmter Körpersyst. anderw. nicht klassifiz.	5 064	38	51	109
998	Sonstige Komplikationen durch ärztliche Maßnahmen, anderweitig nicht klassifiziert	24 660	74	246	1 066
999	Komplik. durch ärztl. Behandl., anderw. nicht klassifiz.	3 328	62	50	85
	Ohne Diagnoseangabe	44 949	7 223	972	1 445

Patienten (einschl. Sterbefälle, ohne Stundenfälle) 1996
und Altersgruppen
**gesamt
zahl**

von ... bis unter ... Jahren

15 - 25	25 - 35	35 - 45	45 - 55	55 - 65	65 - 75	75 und mehr	unbekannt	Pos.-Nr. der ICD/9
2 125	2 646	2 146	1 658	1 244	759	893	-	940-949
225	384	310	201	143	54	33	-	940
415	378	297	229	155	52	72	-	941
172	166	150	133	129	109	196	-	942
135	207	171	145	79	64	85	-	943
252	314	244	168	143	64	72	-	944
401	487	397	312	283	200	210	-	945
131	166	128	110	77	41	49	-	946
46	48	45	47	29	21	22	-	947
214	321	306	231	128	106	100	-	948
134	175	98	82	78	48	54	-	949
1 197	1 331	1 014	864	686	519	398	-	950-957
446	369	292	206	103	81	109	-	950
38	29	44	36	42	22	15	-	951
129	135	123	130	124	122	109	-	952
79	130	87	66	75	84	56	-	953
32	27	29	30	33	27	12	-	954
375	480	312	283	212	112	51	-	955
76	112	76	70	62	48	31	-	956
22	49	51	43	35	23	15	-	957
1 952	2 090	1 602	1 333	1 272	891	838	-	958-959
554	685	509	492	499	404	334	-	958
1 398	1 405	1 093	841	773	487	504	-	959
7 960	6 666	5 414	3 149	2 108	1 876	3 735	-	960-979
180	91	82	38	32	29	25	-	960
31	18	27	19	31	35	26	-	961
81	71	57	40	37	43	78	-	962
295	218	148	88	57	42	44	-	963
41	38	42	41	64	107	72	-	964
2 002	1 310	661	249	119	86	104	-	965
108	158	131	89	65	73	84	-	966
1 221	1 185	1 106	690	406	335	474	-	967
116	122	94	44	32	20	25	-	968
1 594	1 861	1 720	1 102	683	467	698	-	969
121	50	28	14	10	9	9	-	970
148	58	52	27	20	11	16	-	971
238	159	187	135	141	304	1 508	-	972
65	33	25	12	15	8	23	-	973
34	19	19	16	18	22	28	-	974
85	49	36	28	16	22	41	-	975
26	24	9	8	8	8	22	-	976
1 538	1 184	973	501	345	240	447	-	977
10	4	3	2	4	6	2	-	978
26	14	14	6	5	9	9	-	979
3 652	4 050	4 249	3 089	2 481	1 201	943	1	980-989
1 376	1 526	2 149	1 479	1 080	400	145	-	980
36	28	16	12	11	10	12	-	981
65	82	64	38	37	21	25	-	982
89	109	95	65	47	24	25	-	983
8	6	22	10	7	5	4	-	984
43	57	54	55	54	23	36	-	985
139	193	148	124	95	54	93	-	986
883	1 005	742	536	398	259	370	1	987
165	145	116	87	89	56	31	-	988
848	899	843	683	663	349	202	-	989
3 982	4 676	4 268	3 809	4 110	2 446	2 723	1	990-995
5	10	11	36	65	82	58	-	990
105	117	210	214	269	114	288	1	991
95	85	65	54	53	32	71	-	992
29	50	41	19	14	11	11	-	993
874	923	546	351	210	160	741	-	994
2 874	3 491	3 395	3 135	3 499	2 047	1 554	-	995
3 459	5 912	6 795	8 625	14 875	18 560	14 971	2	996-999
895	1 796	2 538	4 220	8 801	12 687	10 930	1	996
277	464	550	677	1 027	1 054	817	-	997
2 098	3 165	3 164	3 308	4 517	4 283	2 739	-	998
189	487	483	420	530	536	485	1	999
2 825	7 222	4 787	3 969	5 621	5 833	5 046	6	

2 Aus dem Krankenhaus entlassene vollstationäre

2.7 Nach Diagnosen

Pos.-Nr. der ICD/9	Diagnose Behandlungsanlaß	Insgesamt	Davon im Alter			Ins An
			0 - 1	1 - 5	5 - 15	
V01-V82	Faktoren, die den Gesundheitszustand und die Inanspruchnahme von Einrichtungen des Gesundheitswesens beeinflussen (ohne V30-V39)	139 933	5 937	996	4 700	
V01-V07	Personen mit möglichen Gesundheitsrisiken hinsichtlich übertragbarer Krankheiten	932	291	21	80	
V01	Kontakt mit oder Exposition gegenüber übertragb. Krankh.	244	230	2	1	
V02	Bazillenträger oder -ausscheider, einschl. Verdachtsfälle	57	2	1	8	
V03	Bedarf an vorbeug. Impfung gegen bakterielle Krankheiten	22	20	2	-	
V04	Bedarf an vorbeug. Impfung gegen bestimmte Viruskrankh.	11	2	-	2	
V05	Bedarf an sonstiger vorbeug. Impfung gegen einzelne Krankh. ...	189	3	2	12	
V06	Bedarf an vorbeug. Kombinationsimpf. gegen mehrere Krankh.	15	3	6	4	
V07	Bedarf an Isolierung und sonstigen vorbeugenden Maßnahmen	394	31	8	53	
V10-V19	Personen mit Hinweisen auf mögliche Gesundheitsrisiken in der Eigen- und Familienanamnese	4 594	96	58	99	
V10	Bösartige Neubildung in der Eigenanamnese	3 118	-	1	3	
V11	Psychische Störungen in der Eigenanamnese	24	-	-	-	
V12	Bestimmte sonstige Krankheiten in der Eigenanamnese	130	23	18	39	
V13	Sonstige Krankheiten in der Eigenanamnese	79	12	6	10	
V14	Allergien gegen in der Medizin gebräuchliche Substanzen in der Eigenanamnese	166	-	-	9	
V15	Sonstige Hinweise auf Gesundheitsrisiken in der Eigenanamnese .	421	22	28	23	
V16	Bösartige Neubildungen in der Familienanamnese	16	-	-	-	
V17	Bestimmte beeintr. chron. Krankh. in der Familienanamnese	494	9	2	4	
V18	Best. sonst., näher bezeichn. Affekt. in der Familienanamnese .	71	19	3	6	
V19	Sonstige Affektionen in der Familienanamnese	75	11	-	5	
V20-V28	Personen, die Einrichtungen des Gesundheitswesens aus Gründen aufgesucht haben, die Reproduktion und Entwickl. betreffen ...	35 251	2 357	28	21	
V20	Gesundheitsüberwachung von Säuglingen oder Kindern	2 372	2 329	26	14	
V21	Konstitutionelle Entwicklungsphasen	3	-	-	2	
V22	Normale Schwangerschaft	2 337	4	-	3	
V23	Überwachung einer Risikoschwangerschaft	1 090	-	-	-	
V24	Betreuung und Untersuchung während der Nachgeburtsperiode	479	-	-	1	
V25	Kontrazeption	28 056	2	2	1	
V26	Maßnahmen bei Konzeptionsstörungen	207	-	-	-	
V27	Ergebnis der Entbindung	106	17	-	-	
V28	Pränatales Screening	601	5	-	-	
V40-V49	Personen mit einem Zustand, der ihre Gesundheit beeinflusst	12 295	48	137	424	
V40	Psychische Störungen und Verhaltensauffälligkeiten	313	-	4	15	
V41	Störungen der Sinnesorgane und sonstige besondere Funktionsstörungen	94	1	6	8	
V42	Organ- oder Gewebersatz durch Transplantat	3 407	4	64	237	
V43	Organ- oder Gewebersatz durch sonstige Mittel	2 354	3	6	15	
V44	Vorhandensein von künstlichen Körperöffnungen	630	10	9	11	
V45	Sonstige Zustände nach chirurgischen Eingriffen	4 897	23	40	112	
V46	Sonstige Abhängigkeit von Geräten	63	-	-	-	
V47	Sonst. Probleme und Beschw. durch Affekt. an inneren Organen ...	137	5	5	11	
V48	Probl. und Beschwerden durch Affekt. an Kopf, Hals und Rumpf ..	86	-	2	5	
V49	Probl. u. Beschw. durch Affekt. d. Gliedm. u. sonst. Probleme .	314	2	1	10	
V50-V59	Personen, die Einrichtungen des Gesundheitswesens wegen näher bezeichneter Maßnahmen und zur Nachsorge aufgesucht haben	63 898	72	225	2 722	
V50	Spezielle, nicht als Heilbehandlung durchgeführte chirurgische Eingriffe	1 998	7	3	32	
V51	Nachbehandl. unter Anwendung plast.-chirurgischer Maßnahmen ...	370	1	2	8	
V52	Versorgen mit und Anpassen von Prothesen	361	-	-	5	
V53	Versorgen mit und Anpassen von sonstigen Hilfsmitteln	1 601	1	4	49	
V54	Sonstige orthopädische Nachbehandlung	41 653	43	188	2 502	
V55	Versorgung künstlicher Körperöffnungen	557	5	7	4	
V56	Nachbehandlung unter Anwendung intermittierender Dialyse	2 119	4	2	11	
V57	Behandlung unter Anwendung von Rehabilitationsmaßnahmen	450	1	8	17	
V58	Sonstige und nicht näher bezeichnete Nachsorgemaßnahmen	14 196	9	6	78	
V59	Spender	593	1	5	16	
V60-V68	Personen, die Einrichtungen des Gesundheitswesens aus sonstigen Gründen aufgesucht haben	11 995	225	125	198	
V60	Wohn-, Haushalts- sowie wirtschaftliche Verhältnisse	54	11	1	1	
V61	Sonstige Gründe familiärer Art	82	8	5	5	
V62	Sonstige Gründe psychosozialer Art	78	6	1	4	
V63	Fehlen sonstiger medizinischer Versorgungsmöglichkeiten	4	1	-	-	
V64	Personen, die Einrichtungen des Gesundheitswesens zur Durchführung bestimmter Maßnahmen aufgesucht haben, die aber nicht durchgeführt worden sind	215	4	13	21	
V65	Sonstige Personen, die ohne Beschwerden oder Erkrankung die Beratung aufgesucht haben	7 906	180	74	67	
V66	Genesungsphase	184	-	1	4	
V67	Nachuntersuchung	2 519	15	30	81	
V68	Konsultation wegen Bescheinigungen für Verwaltungszwecke	953	-	-	15	
V70-V82	Personen, die ohne Angabe einer Diagnose bei Einzel- und Reihenuntersuchungen erfaßt worden sind	10 968	2 848	402	1 156	
V70	Allgemeinuntersuchung	2 441	1 966	19	82	
V71	Beobachtung und Auswertung von Verdachtsfällen	4 266	685	203	512	
V72	Spezielle Nachforschungen und Untersuchungen	1 290	121	102	272	
V73	Screening auf Viruskrankheiten	11	-	-	2	
V74	Screening auf bakter. und durch Spirochäten verurs. Krankh. ...	14	1	2	6	
V75	Screening auf sonstige infektiöse Krankheiten	82	1	-	1	
V76	Screening auf bösartige Neubildung	621	1	5	3	
V77	Screening auf Endokrinopathien, Ernährungs- und Stoffwechselkrankheiten sowie Störungen im Immunitätssystem	205	22	17	86	
V78	Screening auf Affekt. des Blutes und der blutbildenden Organe .	41	3	-	1	
V79	Screening auf psychische Störungen und entwicklungsbedingte Behinderungen	98	6	1	4	
V80	Screening auf neurologische Störungen sowie Affektionen des Auges und des Ohres	283	20	33	141	
V81	Screening auf kardiovaskuläre Krankheiten sowie Affektionen der Atemwege und der Harn- und Geschlechtsorgane	1 513	10	12	46	
V82	Screening auf sonstige Affektionen	103	12	8	20	

Patienten (einschl. Sterbefälle, ohne Stundenfälle) 1996
und Altersgruppen
**gesamt
zahl**

von ... bis unter ... Jahren

15 - 25	25 - 35	35 - 45	45 - 55	55 - 65	65 - 75	75 und mehr	unbekannt	Pos.-Nr. der ICD/9
10 209	27 646	31 580	16 436	19 935	14 511	7 938	45	V01-V82
41	58	113	102	137	68	21	-	V01-V07
2	2	1	-	4	2	-	-	V01
2	12	22	4	2	1	3	-	V02
-	-	-	-	-	-	-	-	V03
1	-	2	-	2	2	-	-	V04
27	28	33	36	24	20	4	-	V05
1	1	-	-	-	-	-	-	V06
8	15	55	62	105	43	14	-	V07
97	134	332	658	1 248	1 267	605	-	V10-V19
7	58	233	487	962	966	401	-	V10
5	5	5	4	3	2	-	-	V11
14	3	-	6	6	10	11	-	V12
7	8	4	9	6	10	7	-	V13
22	24	37	16	27	21	10	-	V14
14	13	19	40	108	118	36	-	V15
-	1	1	5	3	2	4	-	V16
17	12	19	74	116	126	115	-	V17
3	-	4	5	7	7	17	-	V18
8	10	10	12	10	5	4	-	V19
1 355	12 604	17 616	1 226	28	10	6	-	V20-V28
3	-	-	-	-	-	-	-	V20
1	-	-	-	-	-	-	-	V21
669	1 384	275	1	-	1	-	-	V22
256	684	149	1	-	-	-	-	V23
78	331	69	-	-	-	-	-	V24
231	9 763	16 799	1 216	28	9	5	-	V25
19	126	57	4	-	-	1	-	V26
18	54	15	2	-	-	-	-	V27
80	262	252	2	-	-	-	-	V28
727	1 061	1 256	1 787	2 650	2 384	1 821	-	V40-V49
57	64	46	48	41	24	14	-	V40
6	9	5	13	18	11	17	-	V41
260	399	493	727	884	275	64	-	V42
24	61	94	211	516	808	616	-	V43
10	33	55	82	143	182	95	-	V44
309	424	517	622	924	972	954	-	V45
2	4	8	7	13	20	9	-	V46
24	26	16	13	12	16	9	-	V47
10	13	7	9	18	15	7	-	V48
25	28	15	55	81	61	36	-	V49
6 611	8 550	8 961	10 633	12 947	8 620	4 520	37	V50-V59
173	449	432	446	276	106	37	37	V50
48	65	60	77	70	27	12	-	V51
13	41	72	91	71	48	20	-	V52
15	23	29	89	217	459	715	-	V53
6 118	7 314	6 650	6 174	6 981	3 932	1 751	-	V54
4	23	46	75	130	140	123	-	V55
60	23	73	610	360	265	711	-	V56
47	82	73	97	79	21	25	-	V57
79	357	1 387	2 836	4 704	3 616	1 124	-	V58
54	173	139	138	59	6	2	-	V59
900	4 686	2 566	868	1 180	894	345	8	V60-V68
3	4	2	1	9	14	8	-	V60
8	30	19	3	2	1	1	-	V61
11	34	13	2	4	2	1	-	V62
-	-	-	-	-	1	2	-	V63
20	22	40	36	25	18	16	-	V64
669	4 285	2 106	262	112	103	40	8	V65
19	18	17	21	48	45	11	-	V66
64	123	202	332	769	651	252	-	V67
106	170	167	211	211	59	14	-	V68
478	553	736	1 162	1 745	1 268	620	-	V70-V82
29	38	67	109	118	26	7	-	V70
227	295	288	478	760	538	280	-	V71
95	125	100	157	164	109	45	-	V72
3	3	-	3	-	-	-	-	V73
1	-	3	-	-	1	-	-	V74
3	2	13	16	23	16	7	-	V75
11	17	61	92	175	155	101	-	V76
34	19	16	2	4	3	2	-	V77
5	3	3	4	5	9	8	-	V78
7	5	14	17	13	21	10	-	V79
31	5	12	14	8	11	8	-	V80
19	35	150	262	466	368	145	-	V81
13	6	9	8	9	11	7	-	V82

3 Aus dem Krankenhaus entlassene vollstationäre

3.1 Nach ausgewählten Diagnosen

3.1.1 Ins

An

Pos.-Nr. der ICD/9	Diagnose/Behandlungsanlaß	Deutschland	Baden Württem- berg	Bayern	Berlin	Branden- burg
	Insgesamt	15 196 416	1 729 739	2 268 113	608 243	431 253
001-999	Krankheiten, Verletzungen und Vergiftungen	15 011 534	1 706 038	2 244 899	599 056	424 220
001-139	I. Infektiöse und parasitäre Krankheiten	283 547	34 012	44 015	11 327	6 135
003	Sonstige Salmonellen-Infektionen	12 732	1 424	1 771	489	559
010-018	Tuberkulose	14 563	1 894	2 109	729	347
042-044	HIV-Infektion	7 021	853	913	1 209	6
140-239	II. Neubildungen	1 718 473	203 005	251 670	79 555	43 502
150-159	Bösart. Neubild. der Verdauungsorgane und des Bauchfells	316 720	35 881	52 100	12 634	8 023
162	Bösartige Neubildung der Luftröhre, Bronchien und Lunge	135 830	14 400	17 204	8 296	4 661
174	Bösartige Neubildung der weiblichen Brustdrüse	195 116	23 342	27 915	9 015	3 422
179-189	Bösartige Neubildungen der Harn- und Geschlechtsorgane	301 900	35 375	43 298	13 531	8 549
190-199	Bösartige Neubildungen sonstiger und n.n.bez. Sitze	105 959	13 956	14 957	5 976	2 078
200-208	Bösart. Neubild. des lymphat. und hämatopoetischen Gewebes	150 644	18 205	21 453	6 953	3 559
210-229	Gutartige Neubildungen	275 252	33 170	40 956	11 840	7 925
230-234	Carcinoma in situ	16 167	1 828	2 318	736	606
235-238	Neubildungen unsicheren Verhaltens	51 724	4 604	6 070	1 608	1 907
239	Neubildungen unbekannten Charakters	33 610	4 313	4 530	2 103	418
240-279	III. Endokrinopathien, Ernährungs- und Stoffwechsel- krankheiten sowie Störungen im Immunitätssystem	445 643	49 442	61 483	16 447	14 546
240-246	Krankheiten der Schilddrüse	175 583	20 410	26 892	5 854	5 610
250	Diabetes mellitus (Zuckerkrankheit)	195 429	20 117	23 856	6 594	7 279
280-289	IV. Krankheiten des Blutes und der blutbildenden Organe	91 977	10 236	12 408	3 667	3 378
290-319	V. Psychiatrische Krankheiten	777 215	86 489	107 202	42 446	24 476
290-294	Organische Psychosen	103 498	9 735	12 938	5 637	6 191
295-299	Andere Psychosen	200 818	28 667	29 344	12 654	4 658
303	Alkoholabhängigkeit	169 790	15 559	22 261	9 037	6 080
320-389	VI. Krankheiten des Nervensystems und der Sinnesorgane	921 822	106 254	134 595	40 466	21 443
345	Epilepsie	114 273	11 252	15 473	4 782	4 111
366	Katarakt (Grauer Star)	276 348	31 947	39 432	14 180	5 095
390-459	VII. Krankheiten des Kreislaufsystems	2 511 855	272 334	371 521	107 227	73 419
401-405	Hypertonie und Hochdruckkrankheiten	159 122	14 229	23 503	6 754	5 301
410-414	Ischämische Herzkrankheiten	794 615	79 176	109 433	34 310	22 732
410	Akuter Myokardinfarkt	131 094	12 587	15 380	5 633	4 397
427	Herzrhythmusstörungen	222 547	24 088	30 776	8 664	6 912
428	Herzinsuffizienz	236 877	22 973	36 957	11 824	7 756
430-438	Krankheiten des zerebrovaskulären Systems	420 697	44 903	63 204	17 364	14 695
436	Akute aber mangelhaft bezeichnete Hirngefäßkrankheiten	183 962	18 662	26 532	8 019	6 921
440-448	Krankheiten der Arterien, Arteriolen und Kapillaren	193 638	26 104	29 527	10 282	4 888
451-459	Krankheiten der Venen und Lymphgefäße sowie sonstige Krankheiten des Kreislaufsystems	319 586	41 581	52 017	10 419	8 196
460-519	VIII. Krankheiten der Atmungsorgane	995 498	108 197	144 386	35 938	30 152
474	Chron. Affektionen der Tonsillen und des adenoiden Gewebes	245 046	29 722	36 368	5 644	6 320
480-487	Pneumonie (Lungenentzündung) und Grippe	205 538	20 206	29 008	8 594	6 741
490-496	Chron. obstruktive Lungenkrankh. und verwandte Affektionen	196 375	18 160	27 456	7 403	5 264
520-579	IX. Krankheiten der Verdauungsorgane	1 461 983	162 857	210 175	57 674	46 097
530-537	Krankheiten der Speiseröhre, des Magens und des Zwölffingerdarmes	200 400	19 906	30 516	7 353	5 882
540-543	Appendizitis	193 794	17 673	27 173	8 394	8 124
550	Leistenbruch	190 442	25 584	29 534	6 720	4 220
571	Chronische Leberkrankheit und -zirrhose	65 498	7 085	9 659	3 666	2 760
580-629	X. Krankheiten der Harn- und Geschlechtsorgane	1 060 203	122 782	153 474	39 652	33 423
580-589	Nephritis, Nephrotisches Syndrom und Nephrose	85 933	9 232	13 127	5 962	1 883
592	Nieren- und Harnleitersteine	135 332	15 590	18 735	4 652	4 471
600-608	Krankheiten der männlichen Geschlechtsorgane	147 740	17 980	22 874	4 432	3 713
614-616	Entzündliche Krankheiten der weiblichen Beckenorgane	52 978	5 170	6 993	2 056	2 196
617-629	Sonstige Affektionen der weiblichen Geschlechtsorgane	408 017	49 933	58 942	14 040	15 451
630-676	XI. Komplikationen der Schwangerschaft, bei Entbindung und im Wochenbett	1 103 916	151 248	173 634	39 407	22 655
630-639	Schwangerschaft mit nachfolgender Fehlgeburt	131 318	15 924	17 705	5 170	4 819
635	Legale Schwangerschaftsunterbrechung	22 586	963	705	941	2 048
640-648	Komplikationen, die hauptsächlich im Zusammenhang mit der Schwangerschaft auftreten	219 527	26 073	33 556	7 284	4 662
650-659	Normale Entbindung sowie andere Indikationen zur Behandlung während der Schwangerschaft, bei Wehen und Entbindung	624 837	88 811	105 130	21 187	11 351
660-669	Komplikationen, die hauptsächlich im Verlauf der Wehen und der Entbindung auftreten	118 993	19 242	15 810	5 378	1 634
680-709	XII. Krankheiten der Haut und des Unterhautzellgewebes	220 795	23 905	34 575	8 515	5 850
710-739	XIII. Krankh. des Skeletts, der Muskeln und des Bindegewebes ..	1 032 819	108 574	174 124	34 016	26 814
710-719	Arthropathien (Gelenkleiden) und verwandte Affektionen	517 750	55 081	90 595	16 997	12 870
720-724	Dorsopathien (Rückenleiden)	276 964	26 685	45 878	8 527	8 269
725-729	Rheumatismus, ausgen. des Rückens	121 971	12 466	19 695	3 731	3 068
740-759	XIV. Kongenitale Anomalien	115 404	14 099	17 401	5 806	2 191
760-779	XV. Bestimmte Affektionen, die ihren Ursprung in der Perinatalzeit haben	114 086	14 127	16 391	4 838	2 619
780-799	XVI. Symptome und schlecht bezeichnete Affektionen	535 575	58 504	73 968	15 517	11 995
800-999	XVII. Verletzungen und Vergiftungen	1 620 723	179 973	263 877	56 558	55 465
800-804	Schädelfraktur (Schädelbruch)	51 782	5 433	7 116	1 971	1 720
805-809	Fraktur (Bruch) der Wirbelsäule und des Rumpfskeletts	104 980	12 438	19 485	4 284	2 783
810-819	Frakturen (Brüche) der oberen Extremitäten	216 583	22 788	35 704	8 248	7 425
820-829	Frakturen (Brüche) der unteren Extremitäten	356 830	40 365	60 463	13 765	11 388
820	Fractura colli femoris (Oberschenkelhalsbruch)	117 517	13 709	18 360	5 507	3 272
830-839	Luxationen (Verrenkungen)	55 816	5 796	9 173	1 964	1 833
840-848	Verstauchungen (Distorsionen), Gelenk- und Muskelzerrungen ..	126 530	15 200	22 171	3 771	5 058
850-854	Intrakranielle Verletz., ausgen. solche mit Schädelbruch	227 247	25 675	31 842	5 901	9 817
850	Comotio cerebri (Gehirnerschütterung)	203 039	22 496	26 374	4 787	9 246
940-949	Verbrennungen	18 141	1 879	2 591	691	657
960-979	Vergiftung durch Drogen, Medikamente, Seren und Impfstoffe ..	36 394	4 485	5 262	1 745	1 018
980-989	Toxische Wirkungen von mediz. nichtgebräuchl. Substanzen	28 392	3 298	5 286	1 296	678
996-999	Komplikationen nach chirurgischen Eingriffen und ärztlicher Behandlung, anderweitig nicht klassifiziert	75 714	8 539	12 349	3 311	1 960
	Ohne Diagnoseangabe	44 949	4 731	7 539	154	701
V01-V82	Faktoren, die den Gesundheitszustand und die Inanspruchnahme von Einrichtungen des Gesundheitswesens beeinflussen (ohne V30-V39)	139 933	18 970	15 675	9 033	6 332

Patienten (einschl. Sterbefälle, ohne Stundenfälle) 1996
und Ländern (Behandlungsort)
**gesamt
zahl**

Bremen	Hamburg	Hessen	Mecklen- burg- Vor- pommern	Nieder- sachsen	Nord- rhein- west- falen	Rhein- land- Pfalz	Saarland	Sachsen	Sachsen- Anhalt	Schles- wig- Holstein	Thüringen	Pos.-Nr. der ICD/9
173 749	343 344 1	082 950	356 611 1	380 535 3	564 976	757 323	241 608	780 193	538 143	465 734	473 902	
171 935	340 268 1	063 404	350 988	1 364 969	3 532 219	750 545	240 222	764 750	528 158	462 361	467 502	001-999
3 059	7 394	19 153	5 831	26 157	71 128	17 348	4 351	10 978	7 682	8 736	6 181	001-139
82	237	769	589	943	2 495	852	193	857	771	276	425	003
192	271	1 104	493	953	3 642	542	182	662	576	428	439	010-018
82	680	715	28	377	1 682	193	143	22	33	75	10	042-044
23 697	40 655	114 625	43 319	137 676	398 140	76 997	29 439	101 198	63 678	51 955	59 362	140-239
4 215	6 611	20 369	6 962	25 686	71 872	14 402	5 456	22 127	11 997	8 640	9 745	150-159
2 245	2 818	7 552	3 935	10 770	34 627	5 303	2 827	6 035	5 476	5 785	3 896	162
2 916	4 424	14 849	4 426	15 987	48 172	8 480	3 297	10 447	7 406	5 184	5 834	174
3 602	7 647	20 181	7 440	24 586	67 538	14 427	4 931	19 046	11 678	8 982	11 089	179-189
1 287	2 820	6 512	2 494	8 546	25 710	4 447	1 729	5 613	3 416	3 418	3 010	190-199
2 997	3 587	8 683	4 258	11 445	35 194	6 513	2 782	8 835	5 267	4 651	6 262	200-208
3 257	6 353	20 055	6 956	21 784	61 306	12 830	4 459	16 379	9 701	8 257	10 024	210-229
136	433	1 012	792	1 229	3 447	824	202	996	700	400	508	230-234
518	1 030	3 911	2 206	4 351	10 264	2 395	676	4 160	3 120	1 082	3 822	235-238
395	998	2 876	566	3 128	8 191	1 693	746	1 222	742	1 049	640	239
4 010	8 779	29 961	14 639	41 513	104 051	22 029	6 870	26 963	17 232	11 449	16 229	240-279
1 186	3 272	12 391	5 425	14 320	39 827	9 925	2 749	10 441	7 122	3 663	6 496	280-289
1 991	3 651	11 999	7 577	20 536	47 325	8 510	2 299	12 788	7 850	5 574	7 483	250
1 005	2 038	6 303	2 236	8 821	20 963	4 451	1 504	5 495	3 262	2 611	3 599	280-289
9 235	16 575	52 413	22 306	71 456	190 195	34 200	11 121	34 878	26 945	27 959	19 319	290-319
862	2 181	6 247	4 689	7 807	24 203	4 771	1 877	4 935	5 240	3 290	2 896	290-294
2 528	5 232	15 523	3 993	15 705	47 276	9 371	2 801	8 312	4 839	5 723	4 192	295-299
1 999	2 744	10 179	5 032	17 643	42 855	6 355	1 796	9 064	6 830	7 588	4 768	303
13 431	27 195	62 952	20 979	85 335	218 623	43 968	18 507	43 902	28 448	28 063	27 661	320-389
1 432	2 978	6 177	3 346	10 873	27 339	5 308	2 234	6 570	4 417	3 538	4 443	345
4 141	7 044	19 209	4 850	27 043	63 962	14 731	6 752	12 227	7 420	10 311	8 004	366
26 890	58 514	192 173	53 560	222 683	594 036	130 066	42 577	130 933	87 301	70 843	77 778	390-459
1 699	3 007	10 301	4 634	13 451	40 085	8 660	2 142	8 387	7 462	3 612	5 895	401-405
9 676	20 237	64 802	18 087	69 560	199 889	38 962	14 712	45 599	26 177	19 779	21 484	410-414
1 520	3 093	8 871	3 099	13 671	30 158	7 257	2 137	8 648	5 633	4 200	4 810	410
1 981	5 326	16 287	4 946	21 554	52 855	12 193	3 857	10 739	8 587	6 032	7 750	427
2 512	5 140	18 035	4 597	23 470	54 631	14 332	4 235	9 854	7 150	7 690	6 721	428
4 516	9 585	29 507	8 971	38 289	92 601	21 374	7 568	24 923	15 625	12 112	15 460	430-438
1 787	4 343	13 028	3 791	15 870	41 548	9 781	3 630	11 460	6 847	4 953	6 790	436
2 509	4 344	14 518	3 697	16 129	43 706	8 051	3 019	8 365	6 319	6 430	5 750	440-448
2 318	7 272	27 348	5 228	27 304	72 338	18 480	4 382	13 171	10 298	10 761	8 473	451-459
10 953	21 738	64 839	26 561	96 766	244 446	55 939	16 430	44 981	37 740	26 131	30 301	460-519
2 354	3 734	17 561	6 150	25 795	56 725	16 980	4 603	10 525	8 983	5 907	7 675	474
2 629	5 500	13 663	5 656	20 935	50 276	11 106	3 030	9 056	6 968	5 927	6 243	480-487
2 306	3 915	12 248	5 124	17 922	56 333	10 469	3 250	7 719	7 689	5 743	5 374	490-496
15 352	29 705	101 724	38 216	128 389	338 445	72 223	22 087	85 695	59 134	41 701	52 509	520-579
2 143	3 568	13 322	4 395	17 504	50 406	10 606	3 380	9 947	8 432	5 867	7 173	530-537
1 494	2 852	12 681	6 013	16 760	42 742	8 712	1 827	14 691	10 540	4 571	9 547	540-543
1 889	4 491	15 144	3 014	17 873	44 004	10 455	2 984	8 551	5 294	5 889	4 896	550
650	1 413	3 739	2 155	4 322	13 386	2 862	931	5 352	3 452	1 439	2 627	571
9 549	20 255	86 950	24 527	93 158	232 590	56 517	16 930	58 733	45 684	31 031	34 948	580-629
971	1 263	14 330	1 858	5 813	15 685	3 310	1 515	3 093	3 437	1 841	2 553	580-589
964	2 495	9 228	3 085	12 964	32 806	7 194	2 099	7 147	5 106	4 262	4 534	592
1 110	3 485	11 021	2 773	13 200	31 797	10 088	2 723	8 077	5 287	4 688	4 432	600-608
495	1 046	3 854	1 467	4 505	11 727	2 750	978	2 933	2 674	1 667	2 467	614-616
3 955	6 416	31 909	10 533	35 272	83 808	20 594	5 702	25 385	20 073	12 261	13 743	617-629
12 514	23 541	84 129	19 165	107 241	264 225	55 951	15 579	43 925	28 146	36 814	25 742	630-676
1 306	1 967	9 432	4 781	11 408	26 928	5 830	1 566	8 234	6 642	4 010	5 536	630-639
105	197	809	2 726	1 343	1 338	216	128	3 826	3 780	751	2 710	635
2 389	4 130	18 101	3 544	21 693	55 495	11 755	3 864	8 430	6 057	7 085	5 409	640-648
6 004	13 508	47 156	8 928	61 172	150 509	32 721	8 920	22 698	13 078	20 751	12 913	650-659
2 673	3 686	8 780	1 787	11 902	28 973	5 100	1 139	4 240	2 207	4 702	1 740	660-669
2 651	4 957	16 047	4 943	20 470	53 918	10 167	2 782	10 916	8 149	6 231	6 719	680-709
13 237	25 174	75 610	19 080	97 832	249 598	48 658	14 544	42 873	28 853	42 658	31 174	710-739
5 687	12 055	36 737	9 907	47 991	123 238	22 715	6 063	23 327	15 492	23 401	15 594	710-719
3 959	6 385	20 599	5 218	27 496	68 517	14 276	4 950	10 277	6 662	10 157	9 109	720-724
2 023	3 410	8 500	1 978	11 649	30 844	6 566	1 802	4 380	3 506	5 322	3 031	725-729
2 083	3 987	7 380	2 639	9 748	26 832	5 084	1 793	5 982	3 814	3 177	3 388	740-759
1 728	3 392	6 956	2 972	11 363	26 710	5 227	2 188	5 250	3 722	3 732	2 871	760-779
6 082	13 156	36 326	9 311	56 447	143 370	30 070	9 654	20 444	17 907	18 119	14 705	780-799
16 459	33 213	105 863	40 704	149 914	354 949	81 650	23 866	91 604	60 461	51 151	55 016	800-999
861	1 650	2 947	2 034	4 956	11 625	2 233	764	3 317	1 896	1 300	1 959	800-804
971	2 582	7 640	1 893	10 217	22 670	5 735	1 486	4 161	2 680	3 515	2 440	805-809
2 261	3 494	13 867	5 217	19 057	50 538	10 959	2 969	11 920	8 065	6 704	7 367	810-819
3 362	7 806	25 754	7 267	33 346	75 408	17 449	5 194	20 015	11 606	12 840	10 802	820-829
1 318	3 317	9 368	1 843	11 442	25 508	5 753	1 639	5 854	3 306	4 391	2 930	820
503	937	3 709	1 486	5 469	13 601	2 496	1 015	2 573	1 753	1 952	1 556	830-839
1 115	1 720	8 436	3 289	11 016	26 993	6 100	2 152	6 369	4 630	3 826	4 684	840-848
2 173	3 043	13 421	7 727	20 198	47 586	11 398	3 301	17 693	11 401	5 889	10 182	850-854
1 894	2 464	11 739	7 168	17 623	42 910	10 661	2 815	16 755	10 839	5 064	9 604	850
183	510	1 091	508	1 814	3 997	1 049	279	1 072	773	457	590	940-949
410	838	2 597	871	3 294	7 956	2 052	661	1 880	1 128	1 204	993	960-979
239	445	1 642	661	2 525	6 516	1 322	512	1 220	1 175	793	784	980-989
655	3 784	5 402	1 302	7 476	16 006	3 363	966	3 660	2 056	2 327	2 558	996-999
-	290	13 509	287	1 583	9 192	693	195	5 716	-	359	-	-
1 814	2 786	6 037	5 336	13 983	23 565	6 085	1 191	9 727	9 985	3 014	6 400	V01-V82

3 Aus dem Krankenhaus entlassene vollstationäre
noch 3.1 Nach ausgewählten Diagnosen
**3.1.2 Ins
Verweil**

Pos.-Nr. der ICD/9	Diagnose/Behandlungsanlaß	Deutschland	Baden Württem- berg	Bayern	Berlin	Branden- burg
	Insgesamt	12.1	11.7	12.1	18.0	11.7
001-999	Krankheiten, Verletzungen und Vergiftungen	12.2	11.7	12.1	18.2	11.9
001-139	I. Infektiöse und parasitäre Krankheiten	10.3	10.2	10.3	14.0	11.2
003	Sonstige Salmonellen-Infektionen	9.3	8.9	9.0	10.6	9.4
010-018	Tuberkulose	36.7	38.5	44.5	33.3	30.2
042-044	HIV-Infektion	18.6	17.9	17.7	20.5	21.0
140-239	II. Neubildungen	11.5	11.4	12.0	14.0	11.6
150-159	Bösart. Neubild. der Verdauungsorgane und des Bauchfells	13.6	14.0	13.9	18.1	14.0
162	Bösartige Neubildung der Luftröhre, Bronchien und Lunge	13.1	13.9	12.4	15.3	11.9
174	Bösartige Neubildung der weiblichen Brustdrüse	9.5	10.0	11.3	11.9	10.8
179-189	Bösartige Neubildungen der Harn- und Geschlechtsorgane	11.4	10.9	12.4	13.5	11.7
190-199	Bösartige Neubildungen sonstiger und n.n.bez. Sitze	12.7	12.1	12.5	15.6	14.5
200-208	Bösart. Neubild. des lymphat. und hämatopoetischen Gewebes	11.4	12.3	12.7	12.7	10.7
210-229	Gutartige Neubildungen	9.3	9.1	9.0	10.8	9.6
230-234	Carcinoma in situ	10.1	9.3	11.7	18.3	10.1
235-238	Neubildungen unsicheren Verhaltens	9.7	9.9	9.5	13.5	8.9
239	Neubildungen unbekannten Charakters	9.8	9.9	9.4	11.4	9.9
240-279	III. Endokrinopathien, Ernährungs- und Stoffwechsel- krankheiten sowie Störungen im Immunitätssystem	12.4	12.2	12.1	19.8	13.1
240-246	Krankheiten der Schilddrüse	8.5	8.2	8.5	10.2	9.3
250	Diabetes mellitus (Zuckerkrankheit)	16.3	16.4	16.4	31.0	16.5
280-289	IV. Krankheiten des Blutes und der blutbildenden Organe	10.8	10.6	10.4	16.5	9.5
290-319	V. Psychiatrische Krankheiten	40.2	36.1	44.0	55.2	26.9
290-294	Organische Psychosen	36.1	32.7	40.4	124.7	18.7
295-299	Andere Psychosen	63.0	54.5	74.7	64.3	53.1
303	Alkoholabhängigkeit	19.0	19.5	23.4	25.1	14.8
320-389	VI. Krankheiten des Nervensystems und der Sinnesorgane	9.4	9.8	8.4	16.3	9.7
345	Epilepsie	13.3	12.9	9.3	15.9	12.4
366	Katarakt (Grauer Star)	3.8	4.3	3.8	3.6	4.1
390-459	VII. Krankheiten des Kreislaufsystems	13.2	13.0	12.7	22.4	13.4
401-405	Hypertonie und Hochdruckkrankheiten	11.5	11.2	11.0	17.6	11.6
410-414	Ischämische Herzkrankheiten	10.1	10.2	9.9	12.4	1.4
410	Akuter Myokardinfarkt	15.8	16.0	14.6	17.5	7.3
427	Herzrhythmusstörungen	11.6	11.3	11.3	15.4	12.0
428	Herzinsuffizienz	17.9	17.2	16.6	41.7	17.0
430-438	Krankheiten des zerebrovaskulären Systems	18.4	17.5	17.5	43.0	17.1
436	Akute aber mangelhaft bezeichnete Hirngefäßkrankheiten	20.2	19.1	18.5	50.6	19.3
440-448	Krankheiten der Arterien, Arteriolen und Kapillaren	17.3	17.4	16.5	23.3	16.3
451-459	Krankheiten der Venen und Lymphgefäße sowie sonstige Krankheiten des Kreislaufsystems	9.2	9.3	8.3	10.4	9.4
460-519	VIII. Krankheiten der Atmungsorgane	9.6	8.8	9.4	15.2	9.6
474	Chron. Affektionen der Tonsillen und des adenoiden Gewebes	4.8	5.1	5.0	5.1	4.4
480-487	Pneumonie (Lungenentzündung) und Grippe	14.4	13.5	14.1	23.2	14.3
490-496	Chron. obstruktive Lungenkrankh. und verwandte Affektionen	13.5	13.2	13.7	20.9	13.6
520-579	IX. Krankheiten der Verdauungsorgane	10.0	9.7	9.7	12.0	10.2
530-537	Krankheiten der Speiseröhre, des Magens und des Zwölffingerdarmes	10.8	10.8	10.6	14.0	11.3
540-543	Appendizitis	6.9	7.2	6.8	6.8	7.1
550	Leistenbruch	7.5	7.3	7.4	7.3	8.1
571	Chronische Leberkrankheit und -zirrhose	16.4	16.0	15.5	21.1	16.7
580-629	X. Krankheiten der Harn- und Geschlechtsorgane	7.9	7.2	8.4	9.4	7.7
580-589	Nephritis, Nephrotisches Syndrom und Nephrose	15.5	14.5	23.9	13.0	15.4
592	Nieren- und Harnleitersteine	6.0	5.6	6.1	7.9	5.6
600-608	Krankheiten der männlichen Geschlechtsorgane	8.3	7.7	8.4	9.9	9.0
614-616	Entzündliche Krankheiten der weiblichen Beckenorgane	7.1	6.5	6.3	7.8	8.3
617-629	Sonstige Affektionen der weiblichen Geschlechtsorgane	6.4	5.8	5.9	7.4	6.3
630-676	XI. Komplikationen der Schwangerschaft, bei Entbindung und im Wochenbett	6.2	6.0	6.0	5.6	7.4
630-639	Schwangerschaft mit nachfolgender Fehlgeburt	3.3	3.2	3.1	3.8	3.4
635	Legale Schwangerschaftsunterbrechung	2.3	2.6	2.9	2.8	2.4
640-648	Komplikationen, die hauptsächlich im Zusammenhang mit der Schwangerschaft auftreten	7.6	7.2	7.0	7.7	10.5
650-659	Normale Entbindung sowie andere Indikationen zur Behandlung während der Schwangerschaft, bei Wehen und Entbindung	5.8	5.5	5.9	4.9	7.2
660-669	Komplikationen, die hauptsächlich im Verlauf der Wehen und der Entbindung auftreten	8.7	8.7	8.1	7.4	11.4
680-709	XII. Krankheiten der Haut und des Unterhautzellgewebes	13.4	12.8	14.3	17.6	14.4
710-739	XIII. Krankh. des Skeletts, der Muskeln und des Bindegewebes ..	13.4	13.9	13.1	16.8	14.5
710-719	Arthropathien (Gelenkleiden) und verwandte Affektionen	13.4	13.9	13.3	16.2	14.3
720-724	Dorsopathien (Rückenleiden)	14.8	15.8	14.4	18.1	15.9
725-729	Rheumatismus, ausgen. des Rückens	9.1	3.7	9.0	9.4	10.1
740-759	XIV. Kongenitale Anomalien	10.0	9.5	10.1	15.4	8.8
760-779	XV. Bestimmte Affektionen, die ihren Ursprung in der Perinatalzeit haben	14.3	14.9	15.2	13.0	12.9
780-799	XVI. Symptome und schlecht bezeichnete Affektionen	7.8	7.7	8.3	11.3	7.4
800-999	XVII. Verletzungen und Vergiftungen	11.0	10.9	10.6	17.0	10.5
800-804	Schädelfraktur (Schädelbruch)	8.9	8.6	9.0	9.4	8.8
805-809	Fraktur (Bruch) der Wirbelsäule und des Rumpfskeletts	17.8	16.1	17.0	24.5	17.2
810-819	Frakturen (Brüche) der oberen Extremitäten	9.2	9.4	9.2	13.1	8.6
820-829	Frakturen (Brüche) der unteren Extremitäten	18.4	17.2	16.6	31.7	18.8
820	Fractura colli femoris (Oberschenkelhalsbruch)	24.5	22.2	22.8	47.3	24.9
830-839	Luxationen (Verrenkungen)	7.9	7.9	7.2	10.9	8.1
840-848	Verstauchungen (Distorsionen), Gelenk- und Muskelzerrungen ..	7.6	7.3	7.1	8.7	8.4
850-854	Intrakranielle Verletz., ausgen. solche mit Schädelbruch	5.4	5.8	6.2	8.0	5.5
850	Comotio cerebri (Gehirnerschütterung)	3.8	3.3	3.6	4.4	4.7
940-949	Verbrennungen	13.1	12.5	13.1	16.2	13.2
960-979	Vergiftung durch Drogen, Medikamente, Seren und Impfstoffe	4.6	4.8	4.1	5.7	5.2
980-989	Toxische Wirkungen von mediz. nichtgebräuchl. Substanzen	2.9	3.0	2.8	2.3	2.9
996-999	Komplikationen nach chirurgischen Eingriffen und ärztlicher Behandlung, anderweitig nicht klassifiziert	17.8	19.6	17.2	19.8	18.3
	Ohne Diagnoseangabe	12.0	13.9	10.8	16.6	10.9
V01-V82	Faktoren, die den Gesundheitszustand und die Inanspruchnahme von Einrichtungen des Gesundheitswesens beeinflussen (ohne V30-V39)	5.8	6.4	6.3	5.5	4.5

Patienten (einschl. Sterbefälle, ohne Stundenfälle) 1996
und Ländern (Behandlungsort)
**gesamt
dauer**

Bremen	Hamburg	Hessen	Mecklen- burg- Vor- pommern	Nieder- sachsen	Nord- rhein- west- falen	Rhein- land- Pfalz	Saarland	Sachsen	Sachsen- Anhalt	Schles- wig- Holstein	Thüringen	Pos.-Nr. der ICD/9
11.6	12.3	11.7	9.8	11.0	12.8	11.2	10.5	13.1	10.9	10.7	11.3	
11.7	12.3	11.8	9.9	11.0	12.8	11.3	10.6	13.2	11.0	10.8	11.3	001-999
11.7	10.4	10.4	10.2	8.7	10.2	8.2	9.0	13.1	12.1	9.1	11.5	001-139
9.0	8.5	9.0	8.5	9.5	9.3	9.0	9.2	10.3	10.2	8.6	10.4	003
44.9	22.6	37.1	26.7	34.8	37.0	25.8	21.0	43.0	33.9	42.0	26.9	010-018
24.7	19.7	18.4	10.8	12.8	19.5	15.0	17.1	34.3	8.8	15.1	5.5	042-044
11.0	12.5	10.7	10.1	10.8	11.5	11.8	11.0	11.5	10.8	9.8	10.7	140-239
12.6	15.4	13.7	11.9	13.3	13.6	13.9	11.9	12.4	12.4	12.1	12.7	150-159
14.4	14.8	12.4	12.6	11.8	13.8	12.2	11.9	15.2	11.9	10.3	13.4	162
7.9	10.6	8.1	7.4	8.6	9.2	9.4	8.3	9.1	7.6	8.9	8.0	174
10.5	12.3	10.6	10.3	10.6	11.7	11.7	11.5	11.1	11.5	9.2	11.2	179-189
12.4	13.6	12.8	12.8	12.1	12.5	11.7	13.2	13.1	12.9	11.0	12.4	190-199
9.2	12.8	10.3	8.7	10.3	10.7	15.2	10.3	13.4	10.1	9.3	9.0	200-208
9.6	9.3	9.0	8.8	9.3	9.5	9.5	9.4	9.7	9.9	8.4	9.7	210-229
9.5	7.9	8.8	7.4	9.1	9.8	9.8	8.9	9.3	10.0	8.8	10.5	230-234
11.5	10.7	9.5	7.7	9.1	10.4	11.9	8.8	9.2	8.7	10.3	8.6	235-238
9.0	9.6	9.1	7.1	9.8	10.4	8.7	10.4	9.8	9.1	8.2	9.1	239
11.1	11.7	11.6	11.0	11.9	12.1	11.4	10.9	13.8	12.4	11.6	12.4	240-279
8.7	8.4	7.8	7.5	8.1	8.4	7.8	8.3	8.9	9.4	8.5	8.9	240-246
12.6	14.9	15.7	14.1	15.1	15.5	15.4	16.0	17.4	15.9	14.2	16.5	250
10.7	12.4	10.6	8.4	9.8	11.1	11.4	9.5	11.1	10.8	9.3	9.5	280-289
34.6	30.5	40.2	16.7	29.3	51.0	31.0	23.7	57.0	23.4	28.7	29.0	290-319
24.4	26.9	35.7	14.5	23.7	39.4	26.6	21.5	30.1	15.8	32.2	22.0	290-294
49.2	45.4	67.5	27.9	50.7	76.9	51.7	38.9	70.2	36.7	56.4	49.4	295-299
24.4	14.5	18.7	10.8	13.4	21.6	14.1	15.5	22.6	14.4	13.1	15.1	303
7.6	9.4	9.4	8.4	7.6	9.9	8.2	7.4	11.0	8.9	7.6	9.0	320-389
8.2	11.4	9.7	8.5	8.0	20.1	10.8	9.6	20.1	9.4	11.7	9.7	345
4.4	5.4	4.0	4.0	3.6	3.6	3.0	3.0	4.4	4.9	2.1	3.4	366
12.2	13.2	12.3	11.5	12.4	12.9	12.5	12.0	13.7	13.2	12.4	13.7	390-459
11.0	11.1	11.5	9.0	10.8	11.3	11.3	11.1	12.5	11.2	11.3	11.9	401-405
8.3	8.9	8.7	9.9	9.5	10.0	10.0	9.4	11.2	12.2	10.0	12.3	410-414
15.8	15.9	14.4	16.6	15.2	15.6	14.8	13.0	18.0	17.4	15.9	17.9	410
11.5	10.4	10.5	10.4	11.0	11.8	11.8	11.4	12.0	12.2	10.9	12.1	427
15.9	17.7	16.0	14.4	15.6	17.2	16.4	16.0	17.7	16.9	15.0	17.2	428
17.3	22.2	19.1	14.1	16.9	17.7	16.3	15.3	17.5	15.5	16.8	16.4	430-438
15.9	25.4	20.5	15.2	17.1	19.7	17.4	16.7	18.8	17.3	17.9	17.6	436
17.2	18.0	17.3	14.8	16.0	17.8	16.6	15.5	18.9	15.4	15.7	16.7	440-448
10.1	9.1	8.9	9.4	9.6	9.3	9.1	8.8	10.2	9.6	8.8	10.3	451-459
10.0	9.9	9.3	8.7	8.8	9.9	9.0	8.7	10.3	9.7	9.3	9.6	460-519
5.3	5.6	5.2	4.8	4.7	4.8	4.8	4.7	4.5	4.7	4.9	4.4	474
13.5	14.3	13.9	12.7	13.2	14.3	13.6	12.8	16.5	14.6	13.5	14.6	480-487
12.5	12.1	12.6	11.6	12.5	13.8	12.7	12.7	14.2	12.5	12.0	13.9	490-496
9.9	10.3	9.8	8.9	9.6	10.2	10.0	9.6	10.3	9.9	9.4	9.8	520-579
11.0	11.5	10.7	8.6	10.4	10.9	10.8	10.3	11.5	10.5	10.4	10.6	530-537
7.0	6.7	7.0	6.7	7.0	7.1	7.2	6.9	6.8	6.8	7.2	6.5	540-543
6.4	6.4	7.4	8.0	7.4	8.0	7.5	7.0	7.8	8.3	7.0	8.0	550
16.8	18.3	16.1	15.1	16.8	17.0	15.5	16.3	16.2	15.3	14.7	15.4	571
7.9	8.0	7.2	6.9	7.5	8.3	7.6	7.6	7.7	8.1	7.2	8.1	580-629
14.6	18.3	8.7	11.6	14.8	17.3	15.1	13.4	16.6	12.7	18.2	13.7	580-589
4.4	5.9	6.0	6.4	5.3	6.0	5.9	6.3	6.5	7.5	4.7	6.9	592
7.8	8.1	8.0	8.3	8.2	8.9	7.6	7.3	8.3	8.5	7.2	8.9	600-608
7.4	6.9	7.0	6.4	6.6	7.1	7.1	6.7	7.5	8.3	6.5	8.0	614-616
7.1	6.3	5.6	5.1	6.5	7.2	6.6	6.7	6.4	6.8	6.2	6.6	617-629
6.0	5.4	6.1	6.2	5.9	6.5	6.2	6.6	6.7	6.8	5.4	6.6	630-676
3.4	3.0	3.3	2.6	3.0	3.5	3.6	3.5	3.4	3.3	2.6	3.0	630-639
2.8	2.4	2.6	1.8	2.2	2.9	3.0	2.7	2.6	2.3	1.9	1.9	635
7.4	6.6	7.3	8.9	7.3	7.8	7.3	7.7	9.4	9.1	6.0	9.2	640-648
5.1	4.9	5.7	6.3	5.5	6.0	5.8	6.2	6.4	6.8	5.0	6.5	650-659
7.9	7.5	8.5	9.8	8.5	9.0	8.8	9.8	9.4	10.6	8.3	10.2	660-669
13.8	15.0	11.9	11.9	13.3	12.9	13.1	13.4	14.4	12.7	11.2	13.4	680-709
13.6	14.4	14.1	11.8	12.8	13.0	13.8	12.8	14.4	12.1	11.4	13.7	710-739
14.0	15.2	13.6	11.8	12.9	13.2	14.1	11.7	14.6	12.1	11.3	13.8	710-719
14.7	15.9	16.2	12.8	14.1	14.0	14.9	14.9	16.0	14.0	13.4	14.6	720-724
9.9	8.2	9.1	7.8	8.7	9.2	9.9	9.3	9.1	7.5	8.2	9.0	725-729
8.4	10.4	9.3	9.6	9.0	9.9	8.8	10.1	11.7	9.4	9.3	9.7	740-759
16.0	16.3	14.3	10.5	14.6	15.0	14.6	16.4	11.5	13.5	11.9	11.5	760-779
7.0	8.2	8.2	5.9	7.4	7.6	8.2	7.9	8.0	7.2	6.7	7.3	780-799
11.2	14.9	11.2	9.1	11.0	11.0	11.0	9.9	10.4	9.4	10.5	9.9	800-999
9.5	8.7	8.6	9.2	11.8	8.4	7.9	8.0	9.0	8.8	6.6	8.4	800-804
16.5	24.2	19.1	15.8	16.7	17.7	18.5	16.0	18.1	16.0	15.6	19.2	805-809
9.8	11.1	8.5	7.8	8.9	9.5	8.8	8.7	9.0	8.3	8.7	8.5	810-819
19.7	20.4	17.9	16.4	17.7	19.1	17.9	16.2	17.9	17.6	17.4	16.9	820-829
22.8	23.0	23.6	21.3	22.6	25.5	22.6	20.0	23.6	23.2	22.2	22.3	820
9.3	8.7	7.6	7.9	7.9	8.0	8.1	7.5	8.0	7.1	7.2	7.8	830-839
8.8	7.7	7.4	7.8	7.7	7.9	8.3	8.1	7.6	6.6	7.1	7.9	840-848
5.4	7.1	4.9	5.0	5.9	4.7	4.5	4.7	5.2	4.7	4.9	4.7	850-854
3.8	2.8	3.4	4.2	3.5	3.7	3.6	3.6	4.4	4.3	3.4	4.1	850
10.0	17.0	13.3	9.8	11.4	13.6	15.6	10.8	12.9	13.8	10.8	12.0	940-949
3.8	4.4	4.7	3.9	4.1	4.2	4.4	3.5	5.9	5.5	4.4	5.1	960-979
4.0	3.7	3.1	2.6	2.9	3.0	3.0	2.2	2.7	2.8	2.7	2.7	980-989
16.1	22.2	17.0	15.2	17.6	17.4	16.2	16.2	18.8	17.3	15.7	16.5	996-999
-	12.9	9.6	7.8	10.1	14.6	10.3	12.6	14.4	-	9.9	-	
6.0	11.4	5.9	5.3	6.2	6.0	5.1	5.7	4.9	5.0	4.7	4.7	V01-V82

3 Aus dem Krankenhaus entlassene vollstationäre

noch 3.1 Nach ausgewählten Diagnosen

3.1.3 Ins
Je 10 000

Pos.-Nr. der ICD/9	Diagnose/Behandlungsanlaß	Deutschland	Baden Württem- berg	Bayern	Berlin	Branden- burg
	Insgesamt	1 855.6	1 672.0	1 887.6	1 754.6	1 692.9
001-999	Krankheiten, Verletzungen und Vergiftungen	1 833.0	1 649.1	1 868.3	1 728.1	1 665.3
001-139	I. Infektiöse und parasitäre Krankheiten	34.6	32.9	36.6	32.7	24.3
003	Sonstige Salmonellen-Infektionen	1.6	1.4	1.5	1.4	2.2
010-018	Tuberkulose	1.8	1.8	1.8	2.1	1.4
042-044	HIV-Infektion	0.9	0.8	0.8	3.5	0.0
140-239	II. Neubildungen	209.8	196.2	209.4	229.5	170.8
150-159	Bösart. Neubild. der Verdauungsorgane und des Bauchfells	38.7	34.7	43.4	36.4	31.5
162	Bösartige Neubildung der Luftröhre, Bronchien und Lunge	16.6	13.9	14.3	23.9	18.3
174	Bösartige Neubildung der weiblichen Brustdrüse	23.8	22.6	23.2	26.0	13.4
179-189	Bösartige Neubildungen der Harn- und Geschlechtsorgane	36.9	34.2	36.0	39.0	33.6
190-199	Bösartige Neubildungen sonstiger und n.n.bez. Sitze	12.9	13.5	12.4	17.2	8.2
200-208	Bösart. Neubild. des lymphat. und hämatopoetischen Gewebes	18.4	17.6	17.9	20.1	14.0
210-229	Gutartige Neubildungen	33.6	32.1	34.1	34.2	31.1
230-234	Carcinoma in situ	2.0	1.8	1.9	2.1	2.4
235-238	Neubildungen unsicheren Verhaltens	6.3	4.5	5.1	4.6	7.5
239	Neubildungen unbekannten Charakters	4.1	4.2	3.8	6.1	1.6
240-279	III. Endokrinopathien, Ernährungs- und Stoffwechsel- krankheiten sowie Störungen im Immunitätssystem	54.4	47.8	51.2	47.4	57.1
240-246	Krankheiten der Schilddrüse	21.4	19.7	22.4	16.9	22.0
250	Diabetes mellitus (Zuckerkrankheit)	23.9	19.4	19.9	19.0	28.6
280-289	IV. Krankheiten des Blutes und der blutbildenden Organe	11.2	9.9	10.3	10.6	13.3
290-319	V. Psychiatrische Krankheiten	94.9	83.6	89.2	122.4	96.1
290-294	Organische Psychosen	12.6	9.4	10.8	16.3	24.3
295-299	Andere Psychosen	24.5	27.7	24.4	36.5	18.3
303	Alkoholabhängigkeit	20.7	15.0	18.5	26.1	23.9
320-389	VI. Krankheiten des Nervensystems und der Sinnesorgane	112.6	102.7	112.0	116.7	84.2
345	Epilepsie	14.0	10.9	12.9	13.8	16.1
366	Katarakt (Grauer Star)	33.7	30.9	32.8	40.9	20.0
390-459	VII. Krankheiten des Kreislaufsystems	306.7	263.2	309.2	309.3	288.2
401-405	Hypertonie und Hochdruckkrankheiten	19.4	13.8	19.6	19.5	20.8
410-414	Ischämische Herzkrankheiten	97.0	76.5	91.1	99.0	89.2
410	Akuter Myokardinfarkt	16.0	12.2	12.8	16.2	17.3
427	Herzrhythmusstörungen	27.2	23.3	25.6	25.0	27.1
428	Herzinsuffizienz	28.9	22.2	30.8	34.1	26.5
430-438	Krankheiten des zerebrovaskulären Systems	51.4	43.4	52.6	50.1	57.7
436	Akute aber mangelhaft bezeichnete Hirngefäßkrankheiten	22.5	18.0	22.1	23.1	27.2
440-448	Krankheiten der Arterien, Arteriolen und Kapillaren	23.6	25.2	24.6	29.7	19.2
451-459	Krankheiten der Venen und Lymphgefäße sowie sonstige Krankheiten des Kreislaufsystems	39.0	40.2	43.3	30.1	32.2
460-519	VIII. Krankheiten der Atmungsorgane	121.6	104.6	120.2	103.7	118.4
474	Chron. Affektionen der Tonsillen und des adenoiden Gewebes	29.9	28.7	30.3	16.3	24.8
480-487	Pneumonie (Lungenentzündung) und Grippe	25.1	19.5	24.1	24.8	26.5
490-496	Chron. obstruktive Lungkrankh. und verwandte Affektionen	24.0	17.6	22.8	21.4	20.7
520-579	IX. Krankheiten der Verdauungsorgane	178.5	157.4	174.9	166.4	181.0
530-537	Krankheiten der Speiseröhre, des Magens und des Zwölffingerdarmes	24.5	19.2	25.4	21.2	23.1
540-543	Appendizitis	23.7	17.1	22.6	24.2	31.9
550	Leistenbruch	23.3	24.7	24.6	19.4	16.6
571	Chronische Leberkrankheit und -zirrhose	8.0	6.8	8.0	10.6	10.8
580-629	X. Krankheiten der Harn- und Geschlechtsorgane	129.5	118.7	127.7	114.4	131.2
580-589	Nephritis, Nephrotisches Syndrom und Nephrose	10.5	8.9	10.9	17.2	7.4
592	Nieren- und Harnleitersteine	16.5	15.1	15.6	13.4	17.6
600-608	Krankheiten der männlichen Geschlechtsorgane	18.0	17.4	19.0	12.8	14.6
614-616	Entzündliche Krankheiten der weiblichen Beckenorgane	6.5	5.0	5.8	5.9	8.6
617-629	Sonstige Affektionen der weiblichen Geschlechtsorgane	49.8	48.3	49.1	40.5	60.7
630-676	XI. Komplikationen der Schwangerschaft, bei Entbindung und im Wochenbett	134.8	146.2	144.5	113.7	88.9
630-639	Schwangerschaft mit nachfolgender Fehlgeburt	16.0	15.4	14.7	14.9	18.9
635	Legale Schwangerschaftsunterbrechung	2.8	0.9	0.6	2.7	8.0
640-648	Komplikationen, die hauptsächlich im Zusammenhang mit der Schwangerschaft auftreten	26.8	25.2	27.9	21.0	18.3
650-659	Normale Entbindung sowie andere Indikationen zur Behandlung während der Schwangerschaft, bei Wehen und Entbindung	76.3	85.8	87.5	61.1	44.6
660-669	Komplikationen, die hauptsächlich im Verlauf der Wehen und der Entbindung auftreten	14.5	18.6	13.2	15.5	6.4
680-709	XII. Krankheiten der Haut und des Unterhautzellgewebes	27.0	23.1	28.8	24.6	23.0
710-739	XIII. Krankh. des Skeletts, der Muskeln und des Bindegewebes	126.1	105.0	144.9	98.1	105.3
710-719	Arthropathien (Gelenkleiden) und verwandte Affektionen	63.2	53.2	75.4	49.0	50.5
720-724	Dorsopathien (Rückenleiden)	33.8	25.8	38.2	24.6	32.5
725-729	Rheumatismus, ausgen. des Rückens	14.9	12.1	16.4	10.8	12.0
740-759	XIV. Kongenitale Anomalien	14.1	13.6	14.5	16.7	8.6
760-779	XV. Bestimmte Affektionen, die ihren Ursprung in der Perinatalzeit haben	13.9	13.7	13.6	14.0	10.3
780-799	XVI. Symptome und schlecht bezeichnete Affektionen	65.4	56.6	61.6	44.8	47.1
800-999	XVII. Verletzungen und Vergiftungen	197.9	174.0	219.6	163.2	217.7
800-804	Schädelfraktur (Schädelbruch)	6.3	5.3	5.9	5.7	6.8
805-809	Fraktur (Bruch) der Wirbelsäule und des Rumpfskeletts	12.8	12.0	16.2	12.4	10.9
810-819	Frakturen (Brüche) der oberen Extremitäten	26.4	22.0	29.7	23.8	29.1
820-829	Frakturen (Brüche) der unteren Extremitäten	43.6	39.0	50.3	39.7	44.7
820	Fractura colli femoris (Oberschenkelhalsbruch)	14.3	13.3	15.3	15.9	12.8
830-839	Luxationen (Verrenkungen)	6.8	5.6	7.6	5.7	7.2
840-848	Verstauchungen (Distorsionen), Gelenk- und Muskelzerrungen	15.5	14.7	18.5	10.9	19.9
850-854	Intrakranielle Verletz., ausgen. solche mit Schädelbruch	27.7	24.8	26.5	17.0	38.5
850	Comotio cerebri (Gehirnerschütterung)	24.8	21.7	22.4	13.8	36.3
940-949	Verbrennungen	2.2	1.8	2.2	2.0	2.6
960-979	Vergiftung durch Drogen, Medikamente, Seren und Impfstoffe	4.4	4.3	4.4	5.0	4.0
980-989	Toxische Wirkungen von mediz. nichtgebräuchl. Substanzen	3.5	3.2	4.4	3.7	2.7
996-999	Komplikationen nach chirurgischen Eingriffen und ärztlicher Behandlung, anderweitig nicht klassifiziert	9.2	8.3	10.3	9.6	7.7
	Ohne Diagnoseangabe	5.5	4.6	6.3	0.4	2.8
V01-V82	Faktoren, die den Gesundheitszustand und die Inanspruchnahme von Einrichtungen des Gesundheitswesens beeinflussen (ohne V30-V39)	17.1	18.3	13.0	26.1	24.9

Patienten (einschl. Sterbefälle, ohne Stundenfälle) 1996
und Ländern (Behandlungsort)
**gesamt
Einwohner**

Bremen	Hamburg	Hessen	Mecklen- burg- Vor- pommern	Nieder- sachsen	Nord- rhein- West- falen	Rhein- land- Pfalz	Saarland	Sachsen	Sachsen- Anhalt	Schles- wig- Holstein	Thüringen	Pos.-Nr. der ICD/9
2 559.7	2 009.7	1 799.6	1 959.0	1 770.9	1 990.1	1 900.1	2 229.9	1 712.4	1 970.1	1 704.5	1 898.2	
2 533.0	1 991.7	1 767.1	1 928.2	1 750.9	1 971.8	1 883.1	2 217.1	1 678.5	1 933.6	1 692.2	1 872.6	001-999
45.1	43.3	31.8	32.0	33.6	39.7	43.5	40.2	24.1	28.1	32.0	24.8	001-139
1.2	1.4	1.3	3.2	1.2	1.4	2.1	1.8	1.9	2.8	1.0	1.7	003
2.8	1.6	1.8	2.7	1.2	2.0	1.4	1.7	1.5	2.1	1.6	1.8	010-018
1.2	4.0	1.2	0.2	0.5	0.9	0.5	1.3	0.0	0.1	0.3	0.0	042-044
349.1	238.0	190.5	238.0	176.6	222.3	193.2	271.7	222.1	233.1	190.1	237.8	140-239
62.1	38.7	33.8	38.2	32.9	40.1	36.1	50.4	48.6	43.9	31.6	39.0	150-159
33.1	16.5	12.5	21.6	13.8	19.3	13.3	26.1	13.2	20.0	21.2	15.6	162
43.0	25.9	24.7	24.3	20.5	26.9	21.3	30.4	22.9	27.1	19.0	23.4	174
53.1	44.8	33.5	40.9	31.5	37.7	36.2	45.5	41.8	42.8	32.9	44.4	179-189
19.0	16.5	10.8	13.6	11.0	14.4	11.2	16.0	12.3	12.5	12.5	12.1	190-199
44.2	21.0	14.4	23.4	14.7	19.6	16.3	25.7	19.4	19.3	17.0	25.1	200-208
48.0	37.2	33.3	38.2	27.9	34.2	32.2	41.2	35.9	35.5	30.2	40.2	210-229
2.0	2.5	1.7	4.4	1.6	1.9	2.1	1.9	2.2	2.6	1.5	2.0	230-234
7.6	6.0	6.5	12.1	5.6	5.7	6.0	6.2	9.1	11.4	4.0	15.3	235-238
5.8	5.8	4.8	3.1	4.0	4.6	4.2	6.9	2.7	2.7	3.8	2.6	239
59.1	51.4	49.8	80.4	53.3	58.1	55.3	63.4	59.2	63.1	41.9	65.0	240-279
17.5	19.2	20.6	29.8	18.4	22.2	24.9	25.4	22.9	26.1	13.4	26.0	240-246
29.3	21.4	19.9	41.6	26.3	26.4	21.4	21.2	28.1	28.7	20.4	30.0	250
14.8	11.9	10.5	12.3	11.3	11.7	11.2	13.9	12.1	11.9	9.6	14.4	280-289
136.1	97.0	87.1	122.5	91.7	106.2	85.8	102.6	76.6	98.6	102.3	77.4	290-319
12.7	12.8	10.4	25.8	10.0	13.5	12.0	17.3	10.8	19.2	12.0	11.6	290-294
37.2	30.6	25.8	21.9	20.1	26.4	23.5	25.9	18.2	17.7	20.9	16.8	295-299
29.4	16.1	16.9	27.6	22.6	23.9	15.9	16.6	19.9	25.0	27.8	19.1	303
197.9	159.2	104.6	115.2	109.5	122.0	110.3	170.8	96.4	104.1	102.7	110.8	320-389
21.1	17.4	10.3	18.4	13.9	15.3	13.3	20.6	14.4	16.2	12.9	17.8	345
61.0	41.2	31.9	26.6	34.7	35.7	37.0	62.3	26.8	27.2	37.7	32.1	366
396.1	342.5	319.3	294.2	285.6	331.6	326.3	393.0	287.4	319.6	259.3	311.5	390-459
25.0	17.6	17.1	25.5	17.3	22.4	21.7	19.8	18.4	27.3	13.2	23.6	401-405
142.5	118.5	107.7	99.4	89.2	111.6	97.8	135.8	100.1	95.8	72.4	86.1	410-414
22.4	18.1	14.7	17.0	17.5	16.8	18.2	19.7	19.0	20.6	15.4	19.3	410
29.2	31.2	27.1	27.2	27.6	29.5	30.6	35.6	23.6	31.4	22.1	31.0	427
37.0	30.1	30.0	25.3	30.1	30.5	36.0	39.1	21.6	26.2	28.1	26.9	428
66.5	56.1	49.0	49.3	49.1	51.7	53.6	69.8	54.7	57.2	44.3	61.9	430-438
26.3	25.4	21.6	20.8	20.4	23.2	24.5	33.5	25.2	25.1	18.1	27.2	436
37.0	25.4	24.1	20.3	20.7	24.4	20.2	27.9	18.4	23.1	23.5	23.0	440-448
34.1	42.6	45.4	28.7	35.0	40.4	46.4	40.4	28.9	37.7	39.4	33.9	451-459
161.4	127.2	107.7	145.9	124.1	136.5	140.3	151.6	98.7	138.2	95.6	121.4	460-519
34.7	21.9	29.2	33.8	33.1	31.7	42.6	42.5	23.1	32.9	21.6	30.7	474
38.7	32.2	22.7	31.1	26.9	28.1	27.9	28.0	19.9	25.5	21.7	25.0	480-487
34.0	22.9	20.4	28.1	23.0	31.4	26.3	30.0	16.9	28.1	21.0	21.5	490-496
226.2	173.9	169.0	209.9	164.7	188.9	181.2	203.9	188.1	216.5	152.6	210.3	520-579
31.6	20.9	22.1	24.1	22.5	28.1	26.6	31.2	21.8	30.9	21.5	28.7	530-537
22.0	16.7	21.1	33.0	21.5	23.9	21.9	16.9	32.2	38.6	16.7	38.2	540-543
27.8	25.7	25.2	16.6	22.9	24.6	26.2	27.5	18.8	19.4	21.6	19.6	550
9.6	8.3	6.2	11.8	5.5	7.5	7.2	8.6	11.7	12.6	5.3	10.5	571
140.7	118.6	144.5	134.7	119.5	129.8	141.8	156.3	128.9	167.2	113.6	140.0	580-629
14.3	7.4	23.9	10.2	7.5	8.8	8.3	14.0	6.8	12.6	6.7	10.2	580-589
14.2	14.6	15.3	16.9	16.6	18.3	18.0	19.4	15.7	18.7	15.6	18.2	592
16.4	20.4	18.3	15.2	16.9	17.8	25.3	25.1	17.7	19.4	17.2	18.0	600-608
7.3	6.1	6.4	8.1	5.8	6.5	6.9	9.0	6.4	9.8	6.1	9.9	614-616
58.3	37.6	53.0	57.3	45.2	46.8	51.7	52.6	55.7	73.5	44.9	55.0	617-629
184.4	137.8	139.8	105.3	137.6	147.5	140.4	143.8	96.4	103.0	134.7	103.1	630-676
19.2	11.5	15.7	26.3	14.6	15.0	14.8	14.5	18.1	24.3	14.7	22.2	630-639
1.5	1.2	1.3	15.0	1.7	0.7	0.5	1.2	8.4	13.8	2.7	10.9	635
35.2	24.2	30.1	19.5	27.8	31.0	29.5	35.7	18.5	22.2	25.9	21.7	640-648
88.5	79.1	78.4	49.0	78.5	84.0	82.1	92.3	49.8	47.9	75.9	51.7	650-659
39.4	21.6	14.6	9.8	15.3	16.2	12.8	10.5	9.3	8.1	17.2	7.0	660-669
39.1	29.0	26.7	27.2	26.3	30.1	25.5	25.7	24.0	29.8	22.8	26.9	680-709
195.0	147.4	125.6	104.8	125.5	139.3	122.1	134.2	94.1	105.6	156.1	124.9	710-739
83.8	70.6	61.0	54.4	61.6	68.8	57.0	56.0	51.2	56.7	85.6	62.5	710-719
58.3	37.4	34.2	28.7	35.3	38.2	35.8	45.7	22.6	24.4	37.2	36.5	720-724
29.8	20.0	14.1	10.9	14.9	17.2	16.5	16.6	9.6	12.8	19.5	12.1	725-729
30.7	23.3	12.3	14.5	12.5	15.0	12.8	16.5	13.1	14.0	11.6	13.6	740-759
25.5	19.9	11.6	16.3	14.6	14.9	13.1	20.2	11.5	13.6	13.7	11.5	760-779
89.6	77.0	60.4	51.1	72.4	80.0	75.4	89.1	44.9	65.6	66.3	58.9	780-799
242.5	194.4	175.9	223.6	192.3	198.1	204.9	220.3	201.1	221.3	187.2	220.4	800-999
12.7	9.7	4.9	11.2	6.4	6.5	5.6	7.1	7.3	6.9	4.8	7.8	800-804
14.3	15.1	12.7	10.4	13.1	12.7	14.4	13.7	9.1	9.8	12.9	9.8	805-809
33.3	20.5	23.0	28.7	24.4	28.2	27.5	27.4	26.2	29.5	24.5	29.5	810-819
49.5	45.7	42.8	39.9	42.8	42.1	43.8	47.9	43.9	42.5	47.0	43.3	820-829
19.4	19.4	15.6	10.1	14.7	14.2	14.4	15.1	12.8	12.1	16.1	11.7	820
7.4	5.5	6.2	8.2	7.0	7.6	6.3	9.4	5.6	6.4	7.1	6.2	830-839
16.4	10.1	14.0	18.1	14.1	15.1	15.3	13.9	14.0	17.0	14.0	18.8	840-848
32.0	17.8	22.3	42.4	25.9	26.6	28.6	30.5	38.8	41.7	21.6	40.8	850-854
27.9	14.4	19.5	39.4	22.6	24.0	26.7	26.0	36.8	39.7	18.5	38.5	850
2.7	3.0	1.8	2.8	2.3	2.2	2.6	2.6	2.4	2.8	1.7	2.4	940-949
6.0	4.9	4.3	4.8	4.2	4.4	5.1	6.1	4.1	4.1	4.4	4.0	960-979
3.5	2.6	2.7	3.6	3.2	3.6	3.3	4.7	2.7	4.3	2.9	3.1	980-989
9.6	22.1	9.0	7.2	9.6	8.9	8.4	8.9	8.0	7.5	8.5	10.2	996-999
-	1.7	22.4	1.6	2.0	5.1	1.7	1.8	12.5	-	1.3	-	
26.7	16.3	10.0	29.3	17.9	13.2	15.3	11.0	21.3	36.6	11.0	25.6	V01-V82

3 Aus dem Krankenhaus entlassene vollstationäre

3.2 Nach ausgewählten Diagnosen

3.2.1 Mit
An

Pos.-Nr. der ICD/9	Diagnose/Behandlungsanlaß	Deutschland	Baden Württem- berg	Bayern	Berlin	Branden- burg
	Insgesamt	4 755 257	586 140	758 575	183 554	132 611
001-999	Krankheiten, Verletzungen und Vergiftungen	4 685 362	577 137	749 910	181 312	128 791
001-139	I. Infektiöse und parasitäre Krankheiten	18 339	1 527	2 056	570	291
003	Sonstige Salmonellen-Infektionen	438	18	43	2	6
010-018	Tuberkulose	1 135	165	167	58	15
042-044	HIV-Infektion	279	23	38	52	-
140-239	II. Neubildungen	529 662	66 394	76 986	24 423	14 026
150-159	Bösart. Neubild. der Verdauungsorgane und des Bauchfells	66 780	6 822	10 201	2 758	1 682
162	Bösartige Neubildung der Luftröhre, Bronchien und Lunge	11 368	1 825	1 246	605	122
174	Bösartige Neubildung der weiblichen Brustdrüse	53 260	7 062	8 080	2 727	1 057
179-189	Bösartige Neubildungen der Harn- und Geschlechtsorgane	113 720	13 729	17 375	5 352	3 173
190-199	Bösartige Neubildungen sonstiger und n.n.bez. Sitze	22 409	3 176	2 872	1 661	351
200-208	Bösart. Neubild. des lymphat. und hämatopoetischen Gewebes	10 328	962	1 001	792	264
210-229	Gutartige Neubildungen	159 716	20 585	24 234	5 948	4 970
230-234	Carcinoma in situ	10 145	1 145	1 447	417	436
235-238	Neubildungen unsicheren Verhaltens	19 576	1 717	2 273	539	842
239	Neubildungen unbekannten Charakters	13 511	1 493	2 076	1 155	116
240-279	III. Endokrinopathien, Ernährungs- und Stoffwechsel- krankheiten sowie Störungen im Immunitätssystem	105 003	11 937	17 050	2 840	3 222
240-246	Krankheiten der Schilddrüse	85 203	10 039	14 161	1 954	2 793
250	Diabetes mellitus (Zuckerkrankheit)	12 368	1 188	1 813	409	329
280-289	IV. Krankheiten des Blutes und der blutbildenden Organe	6 004	508	735	196	193
290-319	V. Psychiatrische Krankheiten	13 990	1 054	2 175	357	143
290-294	Organische Psychosen	2 146	91	206	78	48
295-299	Andere Psychosen	2 637	323	213	42	8
303	Alkoholabhängigkeit	2 396	118	272	43	24
320-389	VI. Krankheiten des Nervensystems und der Sinnesorgane	351 624	46 290	49 637	18 424	7 834
345	Epilepsie	3 313	114	178	74	28
366	Katarakt (Grauer Star)	199 345	26 174	28 373	11 432	4 483
390-459	VII. Krankheiten des Kreislaufsystems	456 932	48 725	78 819	24 514	12 279
401-405	Hypertonie und Hochdruckkrankheiten	9 290	641	1 486	446	236
410-414	Ischämische Herzkrankheiten	151 077	13 567	23 482	10 328	4 656
410	Akuter Myokardinfarkt	9 825	729	1 539	782	251
427	Herzrhythmusstörungen	26 406	1 856	4 268	1 254	823
428	Herzinsuffizienz	9 821	559	1 475	536	327
430-438	Krankheiten des zerebrovaskulären Systems	27 393	1 768	4 561	1 585	762
436	Akute aber mangelhaft bezeichnete Hirngefäßkrankheiten	5 229	262	790	266	128
440-448	Krankheiten der Arterien, Arteriolen und Kapillaren	65 086	7 506	11 748	4 039	1 475
451-459	Krankheiten der Venen und Lymphgefäße sowie sonstige Krankheiten des Kreislaufsystems	137 198	19 671	27 339	4 092	3 065
460-519	VIII. Krankheiten der Atmungsorgane	322 916	40 479	49 236	10 331	9 534
474	Chron. Affektionen der Tonsillen und des adenoiden Gewebes	178 952	23 207	28 101	3 989	5 288
480-487	Pneumonie (Lungenentzündung) und Grippe	6 605	346	744	180	154
490-496	Chron. obstruktive Lungenkrankh. und verwandte Affektionen	6 211	346	629	299	150
520-579	IX. Krankheiten der Verdauungsorgane	557 206	66 181	86 484	21 426	16 453
530-537	Krankheiten der Speiseröhre, des Magens und des Zwölffingerdarmes	17 956	1 655	2 506	746	385
540-543	Appendizitis	113 499	11 425	17 947	4 402	4 667
550	Leistenbruch	133 611	18 626	22 394	4 604	3 112
571	Chronische Leberkrankheit und -zirrhose	3 248	360	441	147	106
580-629	X. Krankheiten der Harn- und Geschlechtsorgane	513 446	66 944	80 567	16 703	17 507
580-589	Nephritis, Nephrotisches Syndrom und Nephrose	13 576	2 090	2 072	638	323
592	Nieren- und Harnleitersteine	45 842	5 968	7 333	1 462	1 633
600-608	Krankheiten der männlichen Geschlechtsorgane	87 406	11 527	14 138	2 901	2 379
614-616	Entzündliche Krankheiten der weiblichen Beckenorgane	25 425	2 776	3 639	837	982
617-629	Sonstige Affektionen der weiblichen Geschlechtsorgane	253 323	34 047	40 139	7 213	10 102
630-676	XI. Komplikationen der Schwangerschaft, bei Entbindung und im Wochenbett	554 583	79 942	98 828	18 326	11 993
630-639	Schwangerschaft mit nachfolgender Fehlgeburt	88 156	11 462	12 533	3 218	3 401
635	Legale Schwangerschaftsunterbrechung	16 146	774	514	640	1 414
640-648	Komplikationen, die hauptsächlich im Zusammenhang mit der Schwangerschaft auftreten	35 264	4 081	5 970	1 595	657
650-659	Normale Entbindung sowie andere Indikationen zur Behandlung während der Schwangerschaft, bei Wehen und Entbindung	347 765	50 656	68 128	10 235	6 658
660-669	Komplikationen, die hauptsächlich im Verlauf der Wehen und der Entbindung auftreten	81 375	13 462	11 928	3 222	1 225
680-709	XII. Krankheiten der Haut und des Unterhautzellgewebes	79 828	9 254	11 658	2 981	2 268
710-739	XIII. Krankh. des Skeletts, der Muskeln und des Bindegewebes	479 242	56 101	81 127	13 800	12 137
710-719	Arthropathien (Gelenkleiden) und verwandte Affektionen	297 451	35 692	52 132	6 903	7 584
720-724	Dorsopathien (Rückenleiden)	59 068	4 426	8 897	2 651	1 569
725-729	Rheumatismus, ausgen. des Rückens	64 739	7 471	11 115	1 679	1 638
740-759	XIV. Kongenitale Anomalien	51 971	7 061	7 506	3 229	1 131
760-779	XV. Bestimmte Affektionen, die ihren Ursprung in der Perinatalzeit haben	7 503	521	731	580	81
780-799	XVI. Symptome und schlecht bezeichnete Affektionen	46 542	4 801	6 686	1 799	722
800-999	XVII. Verletzungen und Vergiftungen	590 571	69 418	99 619	20 813	18 977
800-804	Schädelfraktur (Schädelbruch)	21 318	2 417	2 402	1 043	828
805-809	Fraktur (Bruch) der Wirbelsäule und des Rumpfskeletts	11 601	1 159	2 366	422	362
810-819	Frakturen (Brüche) der oberen Extremitäten	112 042	12 633	19 062	4 196	3 545
820-829	Frakturen (Brüche) der unteren Extremitäten	200 569	23 724	36 161	6 698	6 267
820	Fractura collis femoris (Oberschenkelhalsbruch)	67 728	7 873	11 495	2 378	1 881
830-839	Luxationen (Verrenkungen)	27 797	3 205	4 486	1 093	826
840-848	Verstauchungen (Distorsionen), Gelenk- und Muskelzerrungen	65 773	9 457	11 740	2 008	2 276
850-854	Intrakranielle Verletz., ausgen. solche mit Schädelbruch	15 450	1 099	2 029	381	640
850	Comotio cerebri (Gehirnerschütterung)	11 148	729	1 259	195	510
940-949	Verbrennungen	4 224	444	554	274	108
960-979	Vergiftung durch Drogen, Medikamente, Seren und Impfstoffe	1 062	44	105	52	9
980-989	Toxische Wirkungen von mediz. nichtgebräuchl. Substanzen	845	53	65	14	10
996-999	Komplikationen nach chirurgischen Eingriffen und ärztlicher Behandlung, anderweitig nicht klassifiziert	36 842	4 199	5 286	1 728	1 058
	Ohne Diagnoseangabe	8 976	717	578	15	44
V01-V82	Faktoren, die den Gesundheitszustand und die Inanspruchnahme von Einrichtungen des Gesundheitswesens beeinflussen (ohne V30-V39)	60 919	8 286	8 087	2 227	3 776

Patienten (einschl. Sterbefälle, ohne Stundenfälle) 1996
und Ländern (Behandlungsort)
**Operation
zahl**

Bremen	Hamburg	Hessen	Mecklen- burg- Vor- pommern	Nieder- sachsen	Nord- rhein- West- falen	Rhein- land- Pfalz	Saarland	Sachsen	Sachsen- Anhalt	Schles- wig- Holstein	Thüringen	Pos.-Nr. der ICD/9
64 804	122 280	340 528	132 999	408 556	971 205	299 617	73 452	242 785	159 026	149 315	129 810	
63 482	121 061	332 445	129 251	403 784	961 537	296 274	73 122	237 167	155 393	147 885	126 811	001-999
212	379	1 437	335	2 029	4 403	2 667	667	512	589	462	203	001-139
-	4	22	19	70	86	76	56	9	21	3	3	003
26	16	69	17	78	278	77	23	58	53	13	22	010-018
1	17	62	-	8	45	17	12	1	1	2	-	042-044
8 300	13 439	37 033	15 674	40 757	109 396	30 983	8 088	34 337	18 209	15 225	16 392	140-239
905	1 379	4 117	1 556	5 646	15 239	3 941	1 561	4 789	2 393	1 963	1 818	150-159
282	171	654	143	745	3 091	612	380	569	416	167	339	162
937	1 735	3 591	1 250	4 122	11 977	2 584	864	2 856	1 473	1 681	1 264	174
1 818	3 554	7 636	3 050	8 531	21 130	7 297	1 346	8 678	4 029	3 193	3 829	179-189
313	542	1 534	512	1 577	4 667	1 127	311	1 435	888	649	734	190-199
119	307	885	220	1 171	2 414	674	333	390	417	171	208	200-208
2 346	3 366	11 593	5 250	12 017	32 445	8 898	2 108	9 981	5 009	5 378	5 588	210-229
96	285	608	681	683	2 004	586	101	648	422	246	342	230-234
272	341	1 619	1 129	1 449	3 615	1 194	326	1 761	1 168	404	927	235-238
223	350	1 118	368	1 292	2 681	995	355	504	1 178	402	205	239
779	1 813	8 012	3 672	7 224	22 520	7 166	1 685	6 873	4 284	2 059	3 867	240-279
578	1 267	6 547	3 178	5 402	18 222	5 825	972	5 784	3 403	1 707	3 371	240-246
116	357	774	371	1 039	2 624	738	456	866	669	224	395	250
78	192	399	209	531	1 291	530	286	316	254	100	176	280-289
429	266	789	246	900	3 029	1 519	460	962	1 493	83	85	290-319
54	51	108	98	142	660	192	54	97	231	20	16	290-294
136	25	235	21	122	706	310	50	190	238	12	6	295-299
104	77	79	74	137	429	158	67	295	488	9	22	303
7 799	11 354	23 698	10 531	34 203	65 256	21 582	3 469	17 551	11 546	13 016	9 434	320-389
67	74	309	32	840	629	437	172	126	201	10	22	345
3 970	5 897	13 206	4 746	19 947	37 523	12 369	1 928	8 440	5 702	9 122	6 033	366
4 728	15 713	29 881	10 203	34 543	94 131	38 193	12 977	15 082	16 425	11 348	9 371	390-459
72	255	516	608	526	2 200	1 064	380	167	495	73	125	401-405
1 500	6 725	9 468	3 709	10 705	31 690	16 128	6 514	3 006	6 075	1 461	2 063	410-414
56	560	716	318	591	1 684	851	523	288	567	233	137	410
187	997	1 404	694	2 256	5 353	2 228	902	1 361	1 447	466	910	427
70	270	630	177	765	2 269	912	669	441	324	157	240	428
384	750	1 732	566	2 133	6 203	1 952	800	1 456	1 304	735	702	430-438
78	217	348	89	280	1 373	496	330	175	250	62	85	436
1 184	2 103	3 695	1 664	5 112	14 098	3 736	916	2 398	1 798	2 036	1 578	440-448
956	3 618	10 693	2 075	11 038	25 883	9 669	2 052	4 958	3 348	5 908	2 833	451-459
3 558	7 160	21 654	10 057	31 241	69 243	23 412	4 626	13 875	11 544	8 120	8 846	460-519
1 699	2 917	12 507	5 686	17 631	36 725	13 783	2 201	7 966	6 798	5 131	5 323	474
50	174	374	188	868	1 631	792	395	203	335	74	97	480-487
39	157	398	79	742	1 934	558	465	134	188	30	63	490-496
6 772	11 509	39 022	16 104	47 640	121 660	32 285	8 935	32 137	16 870	17 217	16 531	520-579
222	428	1 048	423	1 560	4 350	1 493	655	908	682	503	392	530-537
1 065	1 828	7 738	4 119	9 164	23 906	6 012	929	8 226	4 088	3 185	4 798	540-543
1 641	3 180	10 477	2 689	11 212	28 207	8 180	1 929	6 653	3 063	4 506	3 138	550
33	74	218	59	221	653	273	159	202	202	34	66	571
5 660	9 491	38 451	15 544	42 027	97 440	31 836	6 536	31 064	20 891	16 218	16 567	580-629
185	114	1 298	347	1 038	2 222	876	329	514	630	346	494	580-589
511	721	3 139	1 698	4 074	8 154	2 679	522	3 079	2 228	1 024	1 617	592
905	2 242	6 821	2 142	6 832	14 735	7 145	1 137	5 938	2 808	2 997	2 759	600-608
285	506	1 601	924	2 335	5 394	1 336	417	1 391	1 028	879	1 095	614-616
2 785	3 750	18 851	8 321	20 365	47 335	14 260	2 962	15 828	10 967	8 481	7 917	617-629
6 735	16 435	40 067	12 946	51 619	114 885	32 070	6 834	20 190	15 157	16 935	11 621	630-676
998	1 338	6 012	4 324	7 040	16 181	4 458	745	5 588	4 600	2 855	3 403	630-639
78	120	501	2 521	802	825	192	59	2 552	2 764	581	1 809	635
538	1 074	2 707	635	3 774	7 152	2 409	994	1 020	1 063	986	609	640-648
3 318	10 906	25 446	6 391	32 878	72 090	21 607	4 352	10 793	7 951	9 880	6 476	650-659
1 845	3 057	5 732	1 557	7 690	18 962	3 497	713	2 716	1 503	3 167	1 099	660-669
1 123	1 766	6 415	2 359	7 039	17 467	4 913	902	4 229	2 922	2 608	1 914	680-709
7 895	13 928	35 841	10 827	45 083	101 849	25 442	5 559	21 142	12 826	22 756	12 929	710-739
3 811	8 176	21 669	6 845	28 193	63 391	15 162	2 954	14 371	8 236	14 027	8 305	710-719
1 627	2 371	4 210	1 478	5 775	12 120	3 545	1 032	2 064	1 511	3 588	2 204	720-724
1 448	1 637	4 865	1 400	5 993	14 218	3 849	893	2 579	1 563	3 061	1 270	725-729
1 116	2 139	3 363	1 494	3 601	10 567	3 126	509	3 106	1 585	1 062	1 376	740-759
61	262	748	87	1 204	1 437	754	377	197	174	223	66	760-779
535	1 252	3 204	775	4 927	11 143	4 112	1 804	1 716	1 305	961	800	780-799
7 702	13 963	42 431	18 188	49 216	115 820	35 704	9 408	33 878	19 309	19 492	16 633	800-999
448	591	1 194	1 340	1 873	3 949	1 108	354	1 576	1 008	352	835	800-804
153	297	923	379	919	2 029	684	304	623	407	276	298	805-809
1 403	1 916	7 916	3 589	8 697	23 900	6 685	1 545	6 457	3 511	3 731	3 256	810-819
2 228	4 167	14 696	4 980	16 792	39 305	11 741	2 720	11 881	5 849	8 001	5 359	820-829
934	1 731	4 997	1 339	6 170	14 014	4 041	779	3 755	1 932	2 879	1 530	820
293	454	2 188	1 009	2 481	6 005	1 478	590	1 286	745	1 051	607	830-839
760	1 021	4 984	2 022	5 128	12 812	3 548	1 244	2 758	2 016	2 028	1 971	840-848
209	203	1 004	897	1 577	2 321	1 065	622	1 638	921	321	523	850-854
128	69	720	761	1 208	1 612	837	536	1 280	786	141	377	850
43	177	278	81	340	864	412	78	255	169	74	73	940-949
8	15	65	16	113	299	183	61	22	52	8	10	960-979
7	9	58	6	101	188	134	91	22	76	6	5	980-989
380	2 643	2 608	798	3 577	6 762	2 043	367	2 075	1 063	1 033	1 222	996-999
-	16	5 013	130	339	781	168	39	1 051	-	85	-	
1 322	1 203	3 070	3 618	4 433	8 887	3 175	291	4 567	3 633	1 345	2 999	V01-V82

3 Aus dem Krankenhaus entlassene vollstationäre

noch 3.2 Nach ausgewählten Diagnosen

3.2.2 Mit Verweil

Pos.-Nr. der ICD/9	Diagnose/Behandlungsanlaß	Deutschland	Baden Württem- berg	Bayern	Berlin	Branden- burg
	Insgesamt	10.1	9.7	9.9	11.8	10.6
001-999	Krankheiten, Verletzungen und Vergiftungen	10.2	9.7	10.0	11.8	10.8
001-139	I. Infektiöse und parasitäre Krankheiten	11.7	13.4	14.6	16.9	16.3
003	Sonstige Salmonellen-Infektionen	10.3	13.0	11.1	26.5	22.2
010-018	Tuberkulose	29.2	30.6	33.5	26.2	36.3
042-044	HIV-Infektion	25.1	9.4	18.4	33.0	-
140-239	II. Neubildungen	13.6	13.1	13.7	15.1	14.0
150-159	Bösart. Neubild. der Verdauungsorgane und des Bauchfells	22.8	23.2	23.2	23.5	24.5
162	Bösartige Neubildung der Luftröhre, Bronchien und Lunge	21.7	25.1	20.5	32.0	24.0
174	Bösartige Neubildung der weiblichen Brustdrüse	13.7	13.6	13.9	13.6	15.8
179-189	Bösartige Neubildungen der Harn- und Geschlechtsorgane	13.9	13.1	14.5	14.4	15.0
190-199	Bösartige Neubildungen sonstiger und n.n.bez. Sitze	16.2	13.6	16.2	16.6	19.5
200-208	Bösart. Neubild. des lymphat. und hämatopoetischen Gewebes	16.5	19.4	18.8	16.0	19.7
210-229	Gutartige Neubildungen	9.6	9.1	9.2	10.6	10.2
230-234	Carcinoma in situ	9.2	8.8	8.8	11.0	10.5
235-238	Neubildungen unsicheren Verhaltens	9.1	8.7	8.8	10.9	7.7
239	Neubildungen unbekannten Charakters	9.2	9.0	8.4	11.2	8.6
240-279	III. Endokrinopathien, Ernährungs- und Stoffwechsel- krankheiten sowie Störungen im Immunitätssystem	10.0	9.6	9.9	11.9	11.3
240-246	Krankheiten der Schilddrüse	7.5	7.5	7.5	7.6	8.8
250	Diabetes mellitus (Zuckerkrankheit)	26.2	26.7	28.3	32.3	32.5
280-289	IV. Krankheiten des Blutes und der blutbildenden Organe	13.0	14.5	14.1	18.0	12.1
290-319	V. Psychiatrische Krankheiten	29.8	35.8	38.9	105.5	19.9
290-294	Organische Psychosen	34.5	21.1	27.6	366.6	24.4
295-299	Andere Psychosen	46.6	51.5	50.8	131.6	25.0
303	Alkoholabhängigkeit	16.1	9.3	14.4	19.0	19.3
320-389	VI. Krankheiten des Nervensystems und der Sinnesorgane	5.7	6.0	5.5	6.6	6.0
345	Epilepsie	9.8	12.9	14.0	10.9	16.9
366	Katarakt (Grauer Star)	3.8	4.4	4.0	3.4	4.1
390-459	VII. Krankheiten des Kreislaufsystems	11.9	11.7	11.2	14.0	12.7
401-405	Hypertonie und Hochdruckkrankheiten	10.2	9.4	10.7	14.6	9.2
410-414	Ischämische Herzkrankheiten	9.4	10.9	9.5	8.7	10.1
410	Akuter Myokardinfarkt	17.1	18.7	17.4	15.3	21.6
427	Herzrhythmusstörungen	13.6	15.2	14.0	14.8	14.4
428	Herzinsuffizienz	21.9	22.8	22.0	46.0	24.8
430-438	Krankheiten des zerebrovaskulären Systems	18.8	16.2	15.0	38.8	21.8
436	Akute aber mangelhaft bezeichnete Hirngefäßkrankheiten	26.3	22.9	23.5	94.3	26.5
440-448	Krankheiten der Arterien, Arteriolen und Kapillaren	21.9	22.0	20.4	21.0	24.7
451-459	Krankheiten der Venen und Lymphgefäße sowie sonstige Krankheiten des Kreislaufsystems	7.1	6.7	6.6	7.0	7.0
460-519	VIII. Krankheiten der Atmungsorgane	6.3	6.2	6.0	9.6	6.1
474	Chron. Affektionen der Tonsillen und des adenoiden Gewebes	4.9	5.1	5.0	5.3	4.4
480-487	Pneumonie (Lungenentzündung) und Grippe	18.4	22.9	20.9	37.1	22.7
490-496	Chron. obstruktive Lungenkrankh. und verwandte Affektionen	17.0	23.7	18.3	38.8	20.4
520-579	IX. Krankheiten der Verdauungsorgane	9.7	9.2	9.6	9.8	10.2
530-537	Krankheiten der Speiseröhre, des Magens und des Zwölffingerdarmes	16.0	16.2	16.1	18.3	18.0
540-543	Appendizitis	7.7	7.5	7.3	7.3	8.1
550	Leistenbruch	7.6	7.2	7.5	7.0	8.0
571	Chronische Leberkrankheit und -zirrhose	19.2	16.4	22.8	20.4	19.5
580-629	X. Krankheiten der Harn- und Geschlechtsorgane	7.8	7.1	7.7	9.3	7.6
580-589	Nephritis, Nephrotisches Syndrom und Nephrose	17.1	14.4	19.9	19.3	18.6
592	Nieren- und Harnleitersteine	7.6	7.0	7.7	10.1	6.1
600-608	Krankheiten der männlichen Geschlechtsorgane	8.7	8.1	8.9	9.1	9.3
614-616	Entzündliche Krankheiten der weiblichen Beckenorgane	7.2	6.4	6.5	8.1	8.3
617-629	Sonstige Affektionen der weiblichen Geschlechtsorgane	6.7	6.0	6.4	8.0	6.5
630-676	XI. Komplikationen der Schwangerschaft, bei Entbindung und im Wochenbett	6.2	6.1	6.1	5.6	7.0
630-639	Schwangerschaft mit nachfolgender Fehlgeburt	3.2	3.0	3.1	3.6	3.4
635	Legale Schwangerschaftsunterbrechung	2.3	2.4	2.9	2.7	2.4
640-648	Komplikationen, die hauptsächlich im Zusammenhang mit der Schwangerschaft auftreten	10.2	9.9	9.7	9.3	14.5
650-659	Normale Entbindung sowie andere Indikationen zur Behandlung während der Schwangerschaft, bei Wehen und Entbindung	5.9	5.7	5.9	5.2	7.2
660-669	Komplikationen, die hauptsächlich im Verlauf der Wehen und der Entbindung auftreten	8.9	9.0	8.2	7.3	11.9
680-709	XII. Krankheiten der Haut und des Unterhautzellgewebes	13.6	13.8	14.2	15.5	15.0
710-739	XIII. Krankh. des Skeletts, der Muskeln und des Bindegewebes ..	12.8	13.1	12.0	16.0	14.4
710-719	Arthropathien (Gelenkleiden) und verwandte Affektionen	13.1	13.4	12.5	16.2	14.8
720-724	Dorsopathien (Rückenleiden)	15.7	18.8	13.7	19.2	16.7
725-729	Rheumatismus, ausgen. des Rückens	8.2	8.4	7.7	8.2	8.6
740-759	XIV. Kongenitale Anomalien	10.2	9.5	10.6	10.8	8.4
760-779	XV. Bestimmte Affektionen, die ihren Ursprung in der Perinatalzeit haben	18.6	19.9	20.4	21.4	17.8
780-799	XVI. Symptome und schlecht bezeichnete Affektionen	13.7	14.3	16.3	15.0	19.7
800-999	XVII. Verletzungen und Vergiftungen	13.4	12.9	13.0	15.2	14.3
800-804	Schädelfraktur (Schädelbruch)	8.5	8.6	8.4	8.4	8.6
805-809	Fraktur (Bruch) der Wirbelsäule und des Rumpfskeletts	26.0	25.0	25.7	31.3	24.5
810-819	Frakturen (Brüche) der oberen Extremitäten	9.1	9.1	9.2	10.3	9.4
820-829	Frakturen (Brüche) der unteren Extremitäten	18.3	17.4	17.4	20.6	20.1
820	Fractura colli femoris (Oberschenkelhalsbruch)	23.5	22.6	23.5	25.7	25.5
830-839	Luxationen (Verrenkungen)	8.6	8.5	8.0	10.5	9.3
840-848	Verstauchungen (Distorsionen), Gelenk- und Muskelzerrungen	8.5	7.8	7.7	9.6	10.5
850-854	Intrakranielle Verletz., ausgen. solche mit Schädelbruch	9.1	8.6	10.2	13.1	12.5
850	Comotio cerebri (Gehirnerschütterung)	5.6	5.7	6.1	6.8	9.8
940-949	Verbrennungen	23.6	19.8	22.8	23.6	25.3
960-979	Vergiftung durch Drogen, Medikamente, Seren und Impfstoffe	7.4	11.5	10.8	10.0	7.6
980-989	Toxische Wirkungen von mediz. nichtgebräuchl. Substanzen	4.8	5.5	6.7	7.7	7.8
996-999	Komplikationen nach chirurgischen Eingriffen und ärztlicher Behandlung, anderweitig nicht klassifiziert	21.0	21.6	19.7	21.8	22.0
	Ohne Diagnoseangabe	10.4	8.7	10.7	23.7	9.7
V01-V82	Faktoren, die den Gesundheitszustand und die Inanspruchnahme von Einrichtungen des Gesundheitswesens beeinflussen (ohne V30-V39)	5.4	5.2	4.7	7.5	4.7

Patienten (einschl. Sterbefälle, ohne Stundenfälle) 1996
und Ländern (Behandlungsort)
**Operation
dauer**

Bremen	Hamburg	Hessen	Mecklen- burg- Vor- pommern	Nieder- sachsen	Nord- rhein- West- falen	Rhein- land- Pfalz	Saarland	Sachsen	Sachsen- Anhalt	Schles- wig- Holstein	Thüringen	Pos.-Nr. der ICD/9
11.0	10.9	9.9	9.5	9.7	10.5	9.8	9.4	10.8	10.6	9.2	10.5	
11.1	11.0	9.9	9.6	9.7	10.5	9.8	9.4	11.0	10.7	9.2	10.7	001-999
16.0	12.2	11.3	11.7	9.2	11.5	7.6	9.4	20.2	14.0	8.3	16.6	001-139
-	11.0	8.5	12.5	7.5	13.0	9.4	7.4	9.4	11.7	6.7	9.3	003
25.4	25.8	28.8	25.6	26.1	28.2	21.6	23.5	31.3	40.7	27.3	26.0	010-018
37.0	22.5	27.9	-	5.1	37.2	7.9	24.3	35.0	14.0	13.5	-	042-044
14.5	13.6	12.9	12.2	13.2	14.3	13.4	12.3	13.3	14.9	12.5	13.6	140-239
25.8	24.1	22.1	21.5	22.8	23.2	22.4	16.7	22.5	23.3	21.7	22.2	150-159
29.1	22.9	18.0	23.0	18.8	20.1	17.1	14.3	22.0	24.8	19.2	22.4	162
12.2	11.5	13.5	11.9	12.7	14.6	13.9	12.1	12.5	14.7	13.2	13.6	174
12.9	13.9	13.1	13.4	13.4	14.9	13.0	12.5	12.3	15.6	12.2	14.4	179-189
19.1	16.5	16.1	18.3	16.8	16.4	15.9	12.6	16.9	18.9	16.3	17.0	190-199
19.1	19.4	15.5	17.0	12.1	14.9	16.9	15.8	26.6	15.8	16.3	16.2	200-208
10.2	9.5	9.3	9.1	9.4	10.0	9.7	9.2	10.0	11.1	8.7	10.1	210-229
9.5	7.4	8.8	7.5	8.7	9.7	9.8	9.1	9.6	10.4	8.9	10.0	230-234
12.7	10.5	9.9	7.3	8.7	10.3	9.8	7.7	8.2	8.4	8.7	9.0	235-238
9.3	9.8	9.1	6.7	9.9	9.9	7.9	9.4	8.9	8.9	7.6	9.2	239
10.9	10.4	9.0	9.0	9.8	9.8	9.1	10.9	11.5	11.6	9.6	10.6	240-279
7.8	6.2	7.2	7.5	7.4	7.6	7.2	6.8	7.9	8.8	6.9	7.6	240-246
24.4	23.0	23.1	20.0	21.8	24.1	23.1	19.8	34.4	25.6	30.8	36.6	250
14.0	12.1	15.2	9.0	12.7	12.2	12.8	10.0	12.4	14.6	12.9	11.5	280-289
24.6	15.5	33.5	16.2	19.2	29.1	18.0	7.8	34.1	24.0	24.9	18.7	290-319
15.9	18.9	24.1	17.6	15.3	25.1	16.2	11.0	34.6	16.5	31.0	22.1	290-294
47.4	33.8	54.2	45.3	22.3	45.1	34.0	9.4	60.2	45.5	40.8	51.3	295-299
9.5	10.1	15.6	11.6	14.7	31.0	9.8	9.6	15.6	11.9	18.3	14.7	303
6.0	6.9	5.9	6.8	5.4	5.2	5.1	5.2	6.8	6.8	3.1	5.2	320-389
7.8	11.1	8.9	13.2	6.8	10.4	9.4	9.1	18.7	9.7	9.3	10.2	345
4.4	5.4	4.1	4.0	3.5	3.6	3.0	2.7	4.7	4.5	1.9	3.2	366
16.1	11.6	12.1	11.9	11.7	12.0	10.1	10.1	14.2	12.5	12.2	14.6	390-459
14.2	11.3	10.0	7.3	11.0	9.8	7.9	10.0	16.9	10.4	16.5	14.0	401-405
13.1	9.3	10.2	9.9	9.5	8.5	7.5	8.7	14.2	10.6	11.4	14.8	410-414
18.4	15.8	15.7	19.0	18.4	16.8	14.6	12.3	21.2	18.1	23.9	19.6	410
16.7	11.7	14.0	14.4	12.6	12.8	12.7	11.0	13.5	14.5	15.5	15.7	427
22.4	20.1	20.5	22.6	20.2	19.7	17.7	15.4	23.4	21.7	25.3	23.2	428
21.7	21.2	20.0	17.8	18.0	18.3	16.1	14.0	18.6	15.6	19.4	19.6	430-438
21.7	23.9	22.2	27.4	22.4	23.9	19.6	15.3	26.9	19.3	28.5	25.5	436
24.6	20.7	23.9	19.5	20.3	22.9	21.1	17.8	25.0	20.7	23.3	22.9	440-448
7.7	7.0	7.4	6.9	7.6	7.7	7.5	6.8	6.9	7.4	6.9	6.6	451-459
7.8	7.2	6.3	6.4	5.9	6.2	6.2	6.6	6.2	6.7	5.9	6.1	460-519
5.3	5.7	5.2	4.9	4.8	4.7	4.8	4.9	4.5	4.8	5.1	4.6	474
18.3	18.0	18.4	19.9	13.9	18.2	14.7	13.8	25.6	16.8	26.4	20.0	480-487
24.3	16.3	14.3	17.6	12.0	16.2	13.9	11.1	16.7	17.4	26.5	21.6	490-496
10.2	9.3	9.5	9.4	9.4	10.2	9.8	9.3	10.0	10.6	9.4	9.8	520-579
19.7	16.4	16.6	14.1	16.4	16.8	12.8	12.1	15.8	14.6	18.0	15.6	530-537
7.5	7.5	7.5	7.8	7.7	7.8	7.8	7.5	7.9	8.7	7.5	7.5	540-543
6.6	6.1	7.6	8.1	7.3	8.1	7.6	7.0	7.8	8.3	7.1	8.1	550
22.4	21.0	16.3	20.2	18.4	20.7	15.4	16.7	20.2	17.9	17.0	22.7	571
8.0	8.4	7.6	6.9	7.6	8.4	7.7	7.2	7.8	8.3	7.0	8.5	580-629
19.4	20.1	14.6	11.9	19.3	17.1	18.2	13.8	20.6	17.0	12.8	15.9	580-589
4.7	8.7	7.4	7.6	6.7	8.0	7.6	7.4	7.7	8.9	6.6	8.7	592
8.2	9.2	8.5	8.8	8.5	9.5	7.7	6.4	8.4	9.3	7.6	9.7	600-608
7.8	7.4	7.0	6.6	6.5	7.5	7.3	6.7	7.7	8.7	6.6	9.1	614-616
7.7	7.3	6.2	5.4	6.8	7.6	6.8	6.6	6.8	7.0	6.5	7.0	617-629
6.3	5.4	6.1	5.8	6.0	6.6	6.2	6.8	6.3	6.4	5.6	6.1	630-676
3.3	2.9	3.3	2.5	3.1	3.5	3.5	3.5	3.5	3.1	2.6	3.1	630-639
2.5	2.3	2.6	1.7	2.3	2.7	2.9	2.3	2.6	2.2	1.9	1.9	635
10.6	8.6	10.2	12.4	9.8	10.6	9.6	9.4	12.1	12.4	9.6	11.3	640-648
5.4	4.8	5.8	6.3	5.6	6.2	5.8	6.3	6.4	6.6	5.2	6.4	650-659
8.1	7.5	8.7	10.1	8.8	9.3	9.0	9.8	9.9	10.8	8.5	10.5	660-669
15.0	17.4	12.2	11.7	12.5	13.7	13.7	11.9	14.4	12.7	11.6	13.6	680-709
13.2	14.6	12.9	12.9	12.5	12.6	13.2	10.3	15.0	12.7	10.0	14.8	710-739
14.0	15.3	12.6	12.7	12.6	12.7	14.0	9.6	15.8	13.0	9.9	14.7	710-719
14.7	16.2	16.4	16.8	15.7	15.3	14.3	14.0	18.5	15.2	13.3	18.0	720-724
9.3	7.8	7.6	8.0	8.4	8.7	8.5	7.1	8.1	7.4	7.0	8.1	725-729
8.7	11.4	9.6	10.3	9.6	10.8	8.9	8.1	11.2	10.4	8.6	11.3	740-759
20.2	17.8	13.4	27.7	18.0	19.5	17.6	20.4	25.4	14.6	10.6	18.9	760-779
15.3	14.2	13.4	13.3	11.0	12.5	11.7	9.7	18.4	12.6	16.5	20.3	780-799
14.3	17.7	12.6	12.1	13.1	14.0	13.5	10.9	13.5	12.9	13.3	13.0	800-999
10.0	9.2	8.8	9.3	9.2	8.1	7.1	7.8	8.3	8.8	6.6	8.4	800-804
25.3	50.8	31.8	22.5	21.0	26.9	26.6	16.7	21.8	20.7	23.4	24.1	805-809
10.5	10.5	8.1	8.4	8.7	9.4	8.7	8.4	9.1	9.2	8.6	8.9	810-819
21.0	19.1	16.6	17.7	18.2	19.9	18.6	15.6	18.6	18.6	18.0	17.4	820-829
23.1	21.6	21.7	22.2	22.7	25.6	22.9	19.1	23.9	23.0	22.5	22.0	820
10.7	9.4	7.7	9.1	8.6	8.9	9.2	7.8	9.0	8.0	7.9	8.7	830-839
9.7	8.7	7.9	9.6	8.5	8.9	9.4	8.7	8.7	7.9	8.0	9.0	840-848
12.0	19.5	9.6	7.8	7.9	9.3	6.8	4.8	8.7	7.2	12.4	11.5	850-854
6.3	5.5	5.2	5.6	4.4	5.3	3.7	3.6	5.9	5.7	6.2	7.3	850
16.6	27.1	24.5	19.5	19.2	26.4	26.0	16.7	23.6	25.2	21.0	25.1	940-949
7.0	5.5	8.3	7.8	6.7	6.2	6.4	3.2	14.2	6.6	13.0	8.9	960-979
35.0	5.0	5.7	3.7	3.3	4.7	3.8	2.2	8.2	2.8	16.8	15.4	980-989
19.3	25.5	19.5	18.7	20.8	21.1	19.3	15.3	21.9	21.8	19.7	20.1	996-999
-	18.7	11.1	7.5	9.6	10.6	7.5	10.2	8.8	-	10.6	-	
6.2	8.0	5.5	5.0	5.4	6.2	6.1	5.9	4.9	5.0	3.7	4.9	V01-V82

3 Aus dem Krankenhaus entlassene vollstationäre

noch 3.2 Nach ausgewählten Diagnosen

3.2.3 Mit
Je 10 000

Pos.-Nr. der ICD/9	Diagnose/Behandlungsanlaß	Deutschland	Baden Württem- berg	Bayern	Berlin	Branden- burg
	Insgesamt	580.6	566.6	631.3	529.5	520.6
001-999	Krankheiten, Verletzungen und Vergiftungen	572.1	557.9	624.1	523.0	505.6
001-139	I. Infektiöse und parasitäre Krankheiten	2.2	1.5	1.7	1.6	1.1
003	Sonstige Salmonellen-Infektionen	0.1	0.0	0.0	0.0	0.0
010-018	Tuberkulose	0.1	0.2	0.1	0.2	0.1
042-044	HIV-Infektion	0.0	0.0	0.0	0.2	-
140-239	II. Neubildungen	64.7	64.2	64.1	70.5	55.1
150-159	Bösart. Neubild. der Verdauungsorgane und des Bauchfells	8.2	6.6	8.5	8.0	6.6
162	Bösartige Neubildung der Luftröhre, Bronchien und Lunge	1.4	1.8	1.0	1.7	0.5
174	Bösartige Neubildung der weiblichen Brustdrüse	6.5	6.8	6.7	7.9	4.1
179-189	Bösartige Neubildungen der Harn- und Geschlechtsorgane	13.9	13.3	14.5	15.4	12.5
190-199	Bösartige Neubildungen sonstiger und n.n.bez. Sitze	2.7	3.1	2.4	4.8	1.4
200-208	Bösart. Neubild. des lymphat. und hämatopoetischen Gewebes	1.3	0.9	0.8	2.3	1.0
210-229	Gutartige Neubildungen	19.5	19.9	20.2	17.2	19.5
230-234	Carcinoma in situ	1.2	1.1	1.2	1.2	1.7
235-238	Neubildungen unsicheren Verhaltens	2.4	1.7	1.9	1.6	3.3
239	Neubildungen unbekannten Charakters	1.6	1.4	1.7	3.3	0.5
240-279	III. Endokrinopathien, Ernährungs- und Stoffwechsel- krankheiten sowie Störungen im Immunitätssystem	12.8	11.5	14.2	8.2	12.6
240-246	Krankheiten der Schilddrüse	10.4	9.7	11.8	5.6	11.0
250	Diabetes mellitus (Zuckerkrankheit)	1.5	1.1	1.5	1.2	1.3
280-289	IV. Krankheiten des Blutes und der blutbildenden Organe	0.7	0.5	0.6	0.6	0.8
290-319	V. Psychiatrische Krankheiten	1.7	1.0	1.8	1.0	0.6
290-294	Organische Psychosen	0.3	0.1	0.2	0.2	0.2
295-299	Andere Psychosen	0.3	0.3	0.2	0.1	0.0
303	Alkoholabhängigkeit	0.3	0.1	0.2	0.1	0.1
320-389	VI. Krankheiten des Nervensystems und der Sinnesorgane	42.9	44.7	41.3	53.1	30.8
345	Epilepsie	0.4	0.1	0.1	0.2	0.1
366	Katarakt (Grauer Star)	24.3	25.3	23.6	33.0	17.6
390-459	VII. Krankheiten des Kreislaufsystems	55.8	47.1	65.6	70.7	48.2
401-405	Hypertonie und Hochdruckkrankheiten	1.1	0.6	1.2	1.3	0.9
410-414	Ischämische Herzkrankheiten	18.4	13.1	19.5	29.8	18.3
410	Akuter Myokardinfarkt	1.2	0.7	1.3	2.3	1.0
427	Herzrhythmusstörungen	3.2	1.8	3.6	3.6	3.2
428	Herzinsuffizienz	1.2	0.5	1.2	1.5	1.3
430-438	Krankheiten des zerebrovaskulären Systems	3.3	1.7	3.8	4.6	3.0
436	Akute aber mangelhaft bezeichnete Hirngefäßkrankheiten	0.6	0.3	0.7	0.8	0.5
440-448	Krankheiten der Arterien, Arteriolen und Kapillaren	7.9	7.3	9.8	11.7	5.8
451-459	Krankheiten der Venen und Lymphgefäße sowie sonstige Krankheiten des Kreislaufsystems	16.8	19.0	22.8	11.8	12.0
460-519	VIII. Krankheiten der Atmungsorgane	39.4	39.1	41.0	29.8	37.4
474	Chron. Affektionen der Tonsillen und des adenoiden Gewebes	21.9	22.4	23.4	11.5	20.8
480-487	Pneumonie (Lungenentzündung) und Grippe	0.8	0.3	0.6	0.5	0.6
490-496	Chron. obstruktive Lungenkrankh. und verwandte Affektionen	0.8	0.3	0.5	0.3	0.6
520-579	IX. Krankheiten der Verdauungsorgane	68.0	64.0	72.0	61.8	64.6
530-537	Krankheiten der Speiseröhre, des Magens und des Zwölffingerdarmes	2.2	1.6	2.1	2.2	1.5
540-543	Appendizitis	13.9	11.0	14.9	12.7	18.3
550	Leistenbruch	16.3	18.0	18.6	13.3	12.2
571	Chronische Leberkrankheit und -zirrhose	0.4	0.3	0.4	0.4	0.4
580-629	X. Krankheiten der Harn- und Geschlechtsorgane	62.7	64.7	67.1	48.2	68.7
580-589	Nephritis, Nephrotisches Syndrom und Nephrose	1.7	2.0	1.7	2.0	1.3
592	Nieren- und Harnleitersteine	5.6	5.8	6.1	4.2	6.4
600-608	Krankheiten der männlichen Geschlechtsorgane	10.7	11.1	11.8	8.4	9.3
614-616	Entzündliche Krankheiten der weiblichen Beckenorgane	3.1	2.7	3.0	2.4	3.9
617-629	Sonstige Affektionen der weiblichen Geschlechtsorgane	30.9	32.9	33.4	20.8	39.7
630-676	XI. Komplikationen der Schwangerschaft, bei Entbindung und im Wochenbett	67.7	77.3	82.2	52.9	47.1
630-639	Schwangerschaft mit nachfolgender Fehlgeburt	10.8	11.1	10.4	9.3	13.4
635	Legale Schwangerschaftsunterbrechung	2.0	0.7	0.4	1.8	5.6
640-648	Komplikationen, die hauptsächlich im Zusammenhang mit der Schwangerschaft auftreten	4.3	3.9	5.0	4.6	2.6
650-659	Normale Entbindung sowie andere Indikationen zur Behandlung während der Schwangerschaft, bei Wehen und Entbindung	42.5	49.0	56.7	29.5	26.1
660-669	Komplikationen, die hauptsächlich im Verlauf der Wehen und der Entbindung auftreten	9.9	13.0	9.9	9.3	4.8
680-709	XII. Krankheiten der Haut und des Unterhautzellgewebes	9.7	8.9	9.7	8.6	8.9
710-739	XIII. Krankh. des Skeletts, der Muskeln und des Bindegewebes ..	58.5	54.2	67.5	39.8	47.6
710-719	Arthropathien (Gelenkleiden) und verwandte Affektionen	36.3	34.5	43.4	19.9	29.8
720-724	Dorsopathien (Rückenleiden)	7.2	4.3	7.4	7.6	6.2
725-729	Rheumatismus, ausgen. des Rückens	7.9	7.2	9.3	4.8	6.7
740-759	XIV. Kongenitale Anomalien	6.3	6.8	6.2	9.3	4.4
760-779	XV. Bestimmte Affektionen, die ihren Ursprung in der Perinatalzeit haben	0.9	0.5	0.6	1.7	0.3
780-799	XVI. Symptome und schlecht bezeichnete Affektionen	5.7	4.6	5.6	5.2	2.8
800-999	XVII. Verletzungen und Vergiftungen	72.1	67.1	82.9	60.0	74.5
800-804	Schädelfraktur (Schädelbruch)	2.6	2.3	2.0	3.0	3.3
805-809	Fraktur (Bruch) der Wirbelsäule und des Rumpfskeletts	1.4	1.1	2.0	1.2	1.4
810-819	Frakturen (Brüche) der oberen Extremitäten	13.7	12.2	15.9	12.1	13.9
820-829	Frakturen (Brüche) der unteren Extremitäten	24.5	22.9	30.1	19.3	24.6
820	Fractura colli femoris (Oberschenkelhalsbruch)	8.3	7.6	9.6	6.9	7.4
830-839	Luxationen (Verrenkungen)	3.4	3.1	3.7	3.2	3.2
840-848	Verstauchungen (Distorsionen), Gelenk- und Muskelzerrungen	8.0	9.1	9.8	5.8	8.9
850-854	Intrakranielle Verletz., ausgen. solche mit Schädelbruch	1.9	1.1	1.7	1.1	2.5
850	Comotio cerebri (Gehirnerschütterung)	1.4	0.7	1.0	0.6	2.0
940-949	Verbrennungen	0.5	0.4	0.5	0.8	0.4
960-979	Vergiftung durch Drogen, Medikamente, Seren und Impfstoffe	0.1	0.0	0.1	0.2	0.0
980-989	Toxische Wirkungen von mediz. nichtgebräuchl. Substanzen	0.1	0.1	0.1	0.0	0.0
996-999	Komplikationen nach chirurgischen Eingriffen und ärztlicher Behandlung, anderweitig nicht klassifiziert	4.5	4.1	4.4	5.0	4.2
	Ohne Diagnoseangabe	1.1	0.7	0.5	0.0	0.2
V01-V82	Faktoren, die den Gesundheitszustand und die Inanspruchnahme von Einrichtungen des Gesundheitswesens beeinflussen (ohne V30-V39)	7.4	8.0	6.7	6.4	14.8

Patienten (einschl. Sterbefälle, ohne Stundenfälle) 1996
und Ländern (Behandlungsort)
**Operation
Einwohner**

Bremen	Hamburg	Hessen	Mecklen- burg- Vor- pommern	Nieder- sachsen	Nord- rhein- west- falen	Rhein- land- Pfalz	Saarland	Sachsen	Sachsen- Anhalt	Schles- wig- Holstein	Thüringen	Pos.-Nr. der ICD/9
954.7	715.8	565.9	730.6	524.1	542.2	751.7	677.9	532.9	582.2	546.5	520.0	
935.2	708.6	552.4	710.0	518.0	536.8	743.3	674.9	520.5	568.9	541.2	507.9	001-999
3.1	2.2	2.4	1.8	2.6	2.5	6.7	6.2	1.1	2.2	1.7	0.8	001-139
-	0.0	0.0	0.1	0.1	0.0	0.2	0.5	0.0	0.1	0.0	0.0	003
0.4	0.1	0.1	0.1	0.1	0.2	0.2	0.2	0.1	0.2	0.0	0.1	010-018
0.0	0.1	0.1	-	0.0	0.0	0.0	0.1	0.0	0.0	0.0	-	042-044
122.3	78.7	61.5	86.1	52.3	61.1	77.7	74.6	75.4	66.7	55.7	65.7	140-239
13.3	8.1	6.8	8.5	7.2	8.5	9.9	14.4	10.5	8.8	7.2	7.3	150-159
4.2	1.0	1.1	0.8	1.0	1.7	1.5	3.5	1.2	1.5	0.6	1.4	162
13.8	10.2	6.0	6.9	5.3	6.7	6.5	8.0	6.3	5.4	6.2	5.1	174
26.8	20.8	12.7	16.8	10.9	11.8	18.3	12.4	19.0	14.7	11.7	15.3	179-189
4.6	3.2	2.6	2.8	2.0	2.6	2.8	2.9	3.1	3.3	2.4	2.9	190-199
1.8	1.8	1.5	1.2	1.5	1.3	1.7	3.1	0.9	1.5	0.6	0.8	200-208
34.6	19.7	19.3	28.8	15.4	18.1	22.3	19.5	21.9	18.3	19.7	22.4	210-229
1.4	1.7	1.0	3.7	0.9	1.1	1.5	0.9	1.4	1.5	0.9	1.4	230-234
4.0	2.0	2.7	6.2	1.9	2.0	3.0	3.0	3.9	4.3	1.5	3.7	235-238
3.3	2.0	1.9	2.0	1.7	1.5	2.5	3.3	1.1	0.7	1.5	0.8	239
11.5	10.6	13.3	20.2	9.3	12.6	18.0	15.6	15.1	15.7	7.5	15.5	240-279
8.5	7.4	10.9	17.5	6.9	10.2	14.6	9.0	12.7	12.5	6.2	13.5	240-246
1.7	2.1	1.3	2.0	1.3	1.5	1.9	4.2	1.9	2.4	0.8	1.6	250
1.1	1.1	0.7	1.1	0.7	0.7	1.3	2.6	0.7	1.0	0.4	0.7	280-289
6.3	1.6	1.3	1.4	1.2	1.7	3.8	4.2	2.1	5.5	0.3	0.3	290-319
0.8	0.3	0.2	0.5	0.2	0.4	0.5	0.5	0.2	0.8	0.1	0.1	290-294
2.0	0.1	0.4	0.1	0.2	0.4	0.8	0.5	0.4	0.9	0.0	0.0	295-299
1.5	0.5	0.1	0.4	0.2	0.2	0.4	0.6	0.6	1.8	0.0	0.1	303
114.9	66.5	39.4	57.9	43.9	36.4	54.1	32.0	38.5	42.3	47.6	37.8	320-389
1.0	0.4	0.5	0.2	1.1	0.4	1.1	1.6	0.3	0.7	0.0	0.1	345
58.5	34.5	21.9	26.1	25.6	20.9	31.0	17.8	18.5	20.9	33.4	24.2	366
69.7	92.0	49.7	56.1	44.3	52.5	95.8	119.8	33.1	60.1	41.5	37.5	390-459
1.1	1.5	0.9	3.3	0.7	1.2	2.7	3.5	0.4	1.8	0.3	0.5	401-405
22.1	39.4	15.7	20.4	13.7	17.7	40.5	60.1	6.6	22.2	5.3	8.3	410-414
0.8	3.3	1.2	1.7	0.8	0.9	2.1	4.8	0.6	2.1	0.9	0.5	410
2.8	5.8	2.3	3.8	2.9	3.0	5.6	8.3	3.0	5.3	1.7	3.6	427
1.0	1.6	1.0	1.0	1.0	1.3	2.3	6.2	1.0	1.2	0.6	1.0	428
5.7	4.4	2.9	3.1	2.7	3.5	4.9	7.4	3.2	4.8	2.7	2.8	430-438
1.1	1.3	0.6	0.5	0.4	0.8	1.2	3.0	0.4	0.9	0.2	0.3	436
17.4	12.3	6.1	9.1	6.6	7.9	9.4	8.5	5.3	6.6	7.5	6.3	440-448
14.1	21.2	17.8	11.4	14.2	14.4	24.3	18.9	10.9	12.3	21.6	11.3	451-459
52.4	41.9	36.0	55.2	40.1	38.7	58.7	42.7	30.5	42.3	29.7	35.4	460-519
25.0	17.1	20.8	31.2	22.6	20.5	34.6	20.3	17.5	24.9	18.8	21.3	474
0.7	1.0	0.6	1.0	1.1	0.9	2.0	3.6	0.4	1.2	0.3	0.4	480-487
0.6	0.9	0.7	0.4	1.0	1.1	1.4	4.3	0.3	0.7	0.1	0.3	490-496
99.8	67.4	64.8	88.5	61.1	67.9	81.0	82.5	70.5	61.8	63.0	66.2	520-579
3.3	2.5	1.7	2.3	2.0	2.4	3.7	6.0	2.0	2.5	1.8	1.6	530-537
15.7	10.7	12.9	22.6	11.8	13.3	15.1	8.6	18.1	15.0	11.7	19.2	540-543
24.2	18.6	17.4	14.8	14.4	15.7	20.5	17.8	14.6	11.2	16.5	12.6	550
0.5	0.4	0.4	0.3	0.3	0.4	0.7	1.5	0.4	0.7	0.1	0.3	571
83.4	55.6	63.9	85.4	53.9	54.4	79.9	60.3	68.2	76.5	59.4	66.4	580-629
2.7	0.7	2.2	1.9	1.3	1.2	2.2	3.0	1.1	2.3	1.3	2.0	580-589
7.5	4.2	5.2	9.3	5.2	4.6	6.7	4.8	6.8	8.2	3.7	6.5	592
13.3	13.1	11.3	11.8	8.8	8.2	17.9	10.5	13.0	10.3	11.0	11.1	600-608
4.2	3.0	2.7	5.1	3.0	3.0	3.4	3.8	3.1	3.8	3.2	4.4	614-616
41.0	22.0	31.3	45.7	26.1	26.4	35.8	27.3	34.7	40.1	31.0	31.7	617-629
99.2	96.2	66.6	71.1	66.2	64.1	80.5	63.1	44.3	55.5	62.0	46.5	630-676
14.7	7.8	10.0	23.8	9.0	9.0	11.2	6.9	12.3	16.8	10.4	13.6	630-639
1.1	0.7	0.8	13.8	1.0	0.5	0.5	0.5	5.6	10.1	2.1	7.2	635
7.9	6.3	4.5	3.5	4.8	4.0	6.0	9.2	2.2	3.9	3.6	2.4	640-648
48.9	63.8	42.3	35.1	42.2	40.2	54.2	40.2	23.7	29.1	36.2	25.9	650-659
27.2	17.9	9.5	8.6	9.9	10.6	8.8	6.6	6.0	5.5	11.6	4.4	660-669
16.5	10.3	10.7	13.0	9.0	9.8	12.3	8.3	9.3	10.7	9.5	7.7	680-709
116.3	81.5	59.6	59.5	57.8	56.9	63.8	51.3	46.4	47.0	83.3	51.8	710-739
56.1	47.9	36.0	37.6	36.2	35.4	38.0	27.3	31.5	30.2	51.3	33.3	710-719
24.0	13.9	7.0	8.1	7.4	6.8	8.9	9.5	4.5	5.5	13.1	8.8	720-724
21.3	9.6	8.1	7.7	7.7	7.9	9.7	8.2	5.7	5.7	11.2	5.1	725-729
16.4	12.5	5.6	8.2	4.6	5.9	7.8	4.7	6.8	5.8	3.9	5.5	740-759
0.9	1.5	1.2	0.5	1.5	0.8	1.9	3.5	0.4	0.6	0.8	0.3	760-779
7.9	7.3	5.3	4.3	6.3	6.2	10.3	16.7	3.8	4.8	3.5	3.2	780-799
113.5	81.7	70.5	99.9	63.1	64.7	89.6	86.8	74.4	70.7	71.3	66.6	800-999
6.6	3.5	2.0	7.4	2.4	2.2	2.8	3.3	3.5	3.7	1.3	3.3	800-804
2.3	1.7	1.5	2.1	1.2	1.1	1.7	2.8	1.4	1.5	1.0	1.2	805-809
20.7	11.2	13.2	19.7	11.2	13.3	16.8	14.3	14.2	12.9	13.7	13.0	810-819
32.8	24.4	24.4	27.4	21.5	21.9	29.5	25.1	26.1	21.4	29.3	21.5	820-829
13.8	10.1	8.3	7.4	7.9	7.8	10.1	7.2	8.2	7.1	10.5	6.1	820
4.3	2.7	3.6	5.5	3.2	3.4	3.7	5.4	2.8	2.7	3.8	2.4	830-839
11.2	6.0	8.3	11.1	6.6	7.2	8.9	11.5	6.1	7.4	7.4	7.9	840-848
3.1	1.2	1.7	4.9	2.0	1.3	2.7	5.7	3.6	3.4	1.2	2.1	850-854
1.9	0.4	1.2	4.2	1.5	0.9	2.1	4.9	2.8	2.9	0.5	1.5	850
0.6	1.0	0.5	0.4	0.4	0.5	1.0	0.7	0.6	0.6	0.3	0.3	940-949
0.1	0.1	0.1	0.1	0.1	0.2	0.5	0.6	0.0	0.2	0.0	0.0	960-979
0.1	0.1	0.1	0.0	0.1	0.1	0.3	0.8	0.0	0.3	0.0	0.0	980-989
5.6	15.5	4.3	4.4	4.6	3.8	5.1	3.4	4.6	3.9	3.8	4.9	996-999
-	0.1	8.3	0.7	0.4	0.4	0.4	0.4	2.3	-	0.3	-	
19.5	7.0	5.1	19.9	5.7	5.0	8.0	2.7	10.0	13.3	4.9	12.0	V01-V82

3 Aus dem Krankenhaus entlassene vollstationäre

3.3 Nach ausgewählten Diagnosen

3.3.1 Männer
An

Pos.-Nr. der ICD-9	Diagnose/Behandlungsanlaß	Deutschland	Baden Württem- berg	Bayern	Berlin	Branden- burg
	Insgesamt	6 753 067	763 477	1 009 314	263 131	194 357
001-999	Krankheiten, Verletzungen und Vergiftungen	6 684 988	754 737	1 000 057	259 322	192 635
001-139	I. Infektiöse und parasitäre Krankheiten	144 187	17 293	22 126	6 166	3 156
003	Sonstige Salmonellen-Infektionen	6 003	651	809	238	275
010-018	Tuberkulose	9 195	1 234	1 371	454	230
042-044	HIV-Infektion	5 645	558	749	995	4
140-239	II. Neubildungen	745 374	90 638	112 020	33 888	18 731
150-159	Bösart. Neubild. der Verdauungsorgane und des Bauchfells	169 814	20 150	29 366	6 521	4 044
162	Bösartige Neubildung der Luftröhre, Bronchien und Lunge	103 818	10 991	12 971	5 800	3 682
174	Bösartige Neubildung der weiblichen Brustdrüse	-	-	-	-	-
179-189	Bösartige Neubildungen der Harn- und Geschlechtsorgane	160 340	19 175	23 587	7 216	4 216
190-199	Bösartige Neubildungen sonstiger und n.n.bez. Sitze	51 115	7 057	7 366	2 620	1 083
200-208	Bösart. Neubild. des lymphat. und hämatopoetischen Gewebes	80 764	9 832	11 703	3 581	1 928
210-229	Gutartige Neubildungen	58 894	7 789	9 757	2 440	1 323
230-234	Carcinoma in situ	2 043	343	362	64	31
235-238	Neubildungen unsicheren Verhaltens	18 798	1 809	2 277	664	716
239	Neubildungen unbekannten Charakters	12 734	1 731	1 728	706	162
240-279	III. Endokrinopathien, Ernährungs- und Stoffwechsel- krankheiten sowie Störungen im Immunitätssystem	151 109	17 104	21 418	5 165	4 666
240-246	Krankheiten der Schilddrüse	38 014	4 817	6 600	1 142	1 077
250	Diabetes mellitus (Zuckerkrankheit)	82 130	8 762	10 339	2 416	2 811
280-289	IV. Krankheiten des Blutes und der blutbildenden Organe	37 351	4 455	5 357	1 420	1 371
290-319	V. Psychiatrische Krankheiten	423 309	45 606	55 425	22 162	14 962
290-294	Organische Psychosen	54 701	4 953	6 042	2 573	4 365
295-299	Andere Psychosen	86 247	12 822	12 405	5 441	1 920
303	Alkoholabhängigkeit	131 599	11 702	16 413	7 004	5 104
320-389	VI. Krankheiten des Nervensystems und der Sinnesorgane	400 967	46 080	58 725	15 903	9 624
345	Epilepsie	67 558	6 635	9 071	2 599	2 495
366	Katarakt (Grauer Star)	86 453	10 260	12 341	3 769	1 584
390-459	VII. Krankheiten des Kreislaufsystems	1 309 205	143 726	191 843	54 012	36 175
401-405	Hypertonie und Hochdruckkrankheiten	59 612	5 360	8 626	2 454	1 951
410-414	Ischämische Herzkrankheiten	520 606	52 806	72 259	22 479	13 770
417	Akuter Myokardinfarkt	81 444	7 925	9 490	3 276	2 664
427	Herzrhythmusstörungen	108 370	12 091	15 077	3 881	3 125
428	Herzinsuffizienz	100 617	9 813	15 667	4 019	2 908
430-438	Krankheiten des zerebrovaskulären Systems	188 517	21 158	29 123	6 932	6 061
436	Akute aber mangelhaft bezeichnete Hirngefäßkrankheiten	78 964	8 322	11 779	2 957	2 789
440-448	Krankheiten der Arterien, Arteriolen und Kapillaren	119 981	16 331	17 907	5 921	3 033
451-459	Krankheiten der Venen und Lymphgefäße sowie sonstige Krankheiten des Kreislaufsystems	125 331	16 239	19 712	4 324	3 310
460-519	VIII. Krankheiten der Atmungsorgane	544 162	60 493	78 328	18 650	16 528
474	Chron. Affektionen der Tonsillen und des adenoiden Gewebes	116 626	14 395	17 070	2 528	3 006
480-487	Pneumonie (Lungenentzündung) und Grippe	110 341	11 068	15 544	4 167	3 598
490-496	Chron. obstruktive Lungenerkrankh. und verwandte Affektionen	110 776	10 375	15 375	3 548	2 942
520-579	IX. Krankheiten der Verdauungsorgane	735 911	86 107	107 515	28 364	22 738
530-537	Krankheiten der Speiseröhre, des Magens und des Zwölffingerdarmes	102 175	10 284	15 778	3 606	3 135
540-543	Appendizitis	81 873	8 055	11 850	3 341	3 341
550	Leistenbruch	161 640	21 998	24 703	5 797	3 539
571	Chronische Leberkrankheit und -zirrhose	39 958	4 493	5 975	2 156	1 792
580-629	X. Krankheiten der Harn- und Geschlechtsorgane	362 326	42 587	54 806	13 101	9 285
580-589	Nephritis, Nephrotisches Syndrom und Nephrose	43 509	5 014	7 373	2 710	893
592	Nieren- und Harnleitersteine	86 822	10 315	11 897	3 052	2 683
600-608	Krankheiten der männlichen Geschlechtsorgane	147 740	17 980	22 874	4 432	3 713
614-616	Entzündliche Krankheiten der weiblichen Beckenorgane	-	-	-	-	-
617-629	Sonstige Affektionen der weiblichen Geschlechtsorgane	-	-	-	-	-
630-676	XI. Komplikationen der Schwangerschaft, bei Entbindung und im Wochenbett	-	-	-	-	-
630-639	Schwangerschaft mit nachfolgender Fehlgeburt	-	-	-	-	-
635	Legale Schwangerschaftsunterbrechung	-	-	-	-	-
640-648	Komplikationen, die hauptsächlich im Zusammenhang mit der Schwangerschaft auftreten	-	-	-	-	-
650-659	Normale Entbindung sowie andere Indikationen zur Behandlung während der Schwangerschaft, bei Wehen und Entbindung	-	-	-	-	-
660-669	Komplikationen, die hauptsächlich im Verlauf der Wehen und der Entbindung auftreten	-	-	-	-	-
680-709	XII. Krankheiten der Haut und des Unterhautzellgewebes	115 960	12 934	17 722	4 340	3 203
710-739	XIII. Krankh. des Skeletts, der Muskeln und des Bindegewebes	474 804	50 394	81 495	14 537	12 000
710-719	Arthropathien (Gelenkleiden) und verwandte Affektionen	226 230	24 138	39 853	6 955	5 564
720-724	Dorsopathien (Rückenleiden)	137 076	13 723	22 747	3 914	3 744
725-729	Rheumatismus, ausgen. des Rückens	69 187	7 224	11 968	2 082	1 713
740-759	XIV. Kongenitale Anomalien	65 324	7 889	9 793	3 091	1 307
760-779	XV. Bestimmte Affektionen, die ihren Ursprung in der Perinatalzeit haben	61 780	7 621	8 848	2 638	1 409
780-799	XVI. Symptome und schlecht bezeichnete Affektionen	260 483	27 622	35 745	7 497	5 674
800-999	XVII. Verletzungen und Vergiftungen	852 736	94 188	138 891	28 388	31 806
800-804	Schädelfraktur (Schädelbruch)	36 556	3 674	4 890	1 400	1 313
805-809	Fraktur (Bruch) der Wirbelsäule und des Rumpfskeletts	49 100	5 748	9 463	1 668	1 547
810-819	Frakturen (Brüche) der oberen Extremitäten	100 543	10 438	16 451	3 798	3 767
820-829	Frakturen (Brüche) der unteren Extremitäten	152 209	16 946	26 555	5 332	5 569
820	Fractura colli femoris (Oberschenkelhalsbruch)	27 974	3 266	4 672	1 166	809
830-839	Luxationen (Verrenkungen)	33 401	3 467	5 455	1 133	1 178
840-848	Verstauchungen (Distorsionen), Gelenk- und Muskelzerrungen	80 907	9 919	14 118	2 344	3 209
850-854	Intrakranielle Verletz., ausgen. solche mit Schädelbruch	133 048	15 113	18 455	3 515	6 109
850	Comotio cerebri (Gehirnerschütterung)	117 257	13 003	15 374	2 809	5 705
940-949	Verbrennungen	11 790	1 210	1 645	426	445
960-979	Vergiftung durch Drogen, Medikamente, Seren und Impfstoffe	13 800	1 707	2 038	649	368
980-989	Toxische Wirkungen von mediz. nichtgebraüchl. Substanzen	17 329	2 039	3 336	899	397
996-999	Komplikationen nach chirurgischen Eingriffen und ärztlicher Behandlung, anderweitig nicht klassifiziert	33 438	4 013	5 794	1 496	783
	Ohne Diagnoseangabe	19 487	2 217	3 808	61	269
V01-V82	Faktoren, die den Gesundheitszustand und die Inanspruchnahme von Einrichtungen des Gesundheitswesens beeinflussen (ohne V30-V39)	48 592	6 523	5 449	3 748	1 453

**Patienten (einschl. Sterbefälle, ohne Stundenfälle) 1996
und Ländern (Behandlungsort)**

lich
zahl

Bremen	Hamburg	Hessen	Mecklen- burg- Vor- pommern	Nieder- sachsen	Nord- rhein- West- falen	Rhein- land- Pfalz	Saarland	Sachsen	Sachsen- Anhalt	Schles- wig- Holstein	Thüringen	Pos.-Nr. der ICD/9
77 820	154 497	474 551	165 552	610 764	1 589 680	334 690	109 833	348 730	240 662	203 420	212 589	
77 141	152 939	467 324	163 498	604 995	1 577 216	332 388	109 279	343 236	237 367	202 322	210 532	001-999
1 599	4 225	9 959	3 028	12 958	35 949	8 500	2 248	5 650	3 842	4 385	3 103	001-139
36	107	342	298	427	1 177	409	92	442	363	125	212	003
110	171	727	305	583	2 239	338	109	427	353	242	302	010-018
56	602	566	15	313	1 415	138	112	21	29	62	10	042-044
10 105	17 834	47 055	18 300	59 185	173 644	33 993	13 123	42 338	26 666	22 630	25 224	140-239
2 060	3 461	10 530	3 823	13 815	37 763	7 730	2 972	11 669	6 212	4 461	5 237	150-159
1 622	2 011	5 848	3 121	8 407	26 283	4 082	2 265	4 915	4 330	4 298	3 192	162
-	-	-	-	-	-	-	-	-	-	-	-	174
1 738	4 237	10 306	3 720	12 575	37 584	8 579	2 378	9 457	5 712	4 498	5 362	179-189
700	1 297	3 143	1 261	4 040	12 353	1 928	906	2 679	1 600	1 544	1 538	190-199
1 598	2 004	4 717	1 977	5 960	19 067	3 586	1 439	4 693	2 832	2 505	3 362	200-208
583	1 480	4 203	1 390	4 634	12 871	2 716	996	3 028	1 986	1 723	1 975	210-229
28	56	151	44	152	522	71	27	54	41	45	52	230-234
230	417	1 486	649	1 530	3 643	942	223	1 460	1 026	349	1 377	235-238
170	447	976	147	1 247	3 070	630	323	456	231	409	241	239
1 454	3 050	10 144	5 009	14 730	35 205	7 116	2 321	8 895	5 357	4 077	5 398	240-279
234	605	2 789	886	2 840	8 642	2 332	585	2 038	1 309	707	1 411	240-246
839	1 711	5 164	3 343	9 119	19 764	3 359	920	5 124	3 028	2 465	2 966	250
443	790	2 481	895	3 801	8 230	1 725	642	2 203	1 244	1 012	1 482	280-289
5 131	8 703	28 021	13 060	39 580	105 041	16 964	5 774	19 677	16 259	15 831	11 113	290-319
450	1 190	3 008	3 230	4 009	11 542	2 177	947	2 961	3 726	1 670	1 858	290-294
1 162	2 339	6 880	1 400	6 899	21 099	3 697	1 136	3 084	1 867	2 502	1 594	295-299
1 511	2 007	7 735	4 313	13 680	32 823	4 806	1 339	7 650	5 796	5 735	3 981	303
5 785	11 610	28 237	9 474	36 661	95 356	18 878	8 139	19 374	12 923	11 936	12 262	320-389
892	1 730	3 647	2 071	6 504	15 957	3 116	1 327	3 993	2 732	2 138	2 651	345
1 252	2 026	6 456	1 511	8 258	20 177	4 682	2 226	3 765	2 360	3 268	2 518	366
15 009	31 767	102 754	28 255	116 923	315 568	65 634	22 109	67 182	42 450	36 949	38 849	390-459
654	1 078	3 953	1 851	5 236	15 199	3 224	736	3 153	2 647	1 391	2 099	401-405
6 682	13 982	44 115	11 639	45 677	132 548	25 094	9 405	28 562	15 155	13 450	12 983	410-414
983	1 933	5 599	1 907	8 499	19 076	4 522	1 291	5 328	3 408	2 599	2 944	410
993	2 663	7 897	2 375	10 766	26 324	5 851	1 805	4 983	3 842	3 044	3 653	427
1 070	2 182	7 901	2 062	10 111	23 226	6 072	1 721	4 323	3 219	3 288	3 035	428
2 131	4 381	13 608	3 882	17 426	41 639	9 425	3 559	10 320	6 696	5 466	6 710	430-438
808	1 933	5 810	1 610	6 909	17 832	4 169	1 689	4 587	2 787	2 105	2 878	436
1 609	2 623	9 025	2 333	10 112	27 828	4 984	1 935	5 096	3 898	3 784	3 562	440-448
971	2 969	10 302	2 299	10 871	28 843	6 898	1 658	5 438	3 933	4 096	3 468	451-459
5 895	11 653	35 336	14 817	52 865	133 636	30 666	8 977	25 030	20 796	13 822	16 670	460-519
1 043	1 669	8 354	2 938	12 417	27 032	8 206	2 262	5 071	4 335	2 610	3 690	474
1 365	2 909	7 415	3 228	11 187	26 721	6 045	1 591	4 989	3 887	3 175	3 452	480-487
1 271	2 062	7 013	2 819	10 248	32 177	6 194	1 899	4 413	4 318	3 096	3 026	490-496
7 875	15 179	51 601	19 093	64 388	167 471	36 490	10 944	42 503	29 254	20 901	25 488	520-579
1 129	1 736	6 800	2 363	8 893	25 016	5 327	1 673	5 306	4 568	2 931	3 630	530-537
647	1 300	5 302	2 501	7 188	17 987	3 668	765	5 859	4 240	2 011	3 818	540-543
1 629	3 801	12 650	2 507	15 343	37 023	8 955	2 489	7 349	4 577	5 030	4 190	550
395	797	2 233	1 401	2 490	7 587	1 795	528	3 588	2 199	835	1 754	571
2 991	7 830	29 986	7 238	32 391	80 685	21 617	6 300	18 787	13 008	10 706	11 028	580-629
522	681	6 677	787	3 055	7 965	1 715	773	1 611	1 599	909	1 225	580-589
657	1 670	5 925	1 851	8 321	21 193	4 668	1 339	4 479	3 121	2 320	2 731	592
1 110	3 485	11 021	2 773	13 200	31 797	10 088	2 723	8 077	5 287	4 688	4 492	600-608
-	-	-	-	-	-	-	-	-	-	-	-	614-616
-	-	-	-	-	-	-	-	-	-	-	-	617-629
-	-	-	-	-	-	-	-	-	-	-	-	630-676
-	-	-	-	-	-	-	-	-	-	-	-	630-639
-	-	-	-	-	-	-	-	-	-	-	-	635
-	-	-	-	-	-	-	-	-	-	-	-	640-648
-	-	-	-	-	-	-	-	-	-	-	-	650-659
-	-	-	-	-	-	-	-	-	-	-	-	660-669
1 363	2 681	8 393	2 754	10 794	28 199	5 341	1 501	5 684	4 321	3 356	3 374	680-709
5 783	11 156	34 368	9 176	45 225	115 369	22 628	7 180	18 846	13 435	19 037	14 175	710-739
2 232	4 955	16 074	4 543	21 194	54 084	10 071	2 903	9 760	7 089	10 098	6 717	710-719
2 060	3 145	10 156	2 685	13 662	34 153	7 100	2 497	4 878	3 228	4 923	4 461	720-724
992	1 784	4 736	1 159	6 561	17 289	3 662	1 114	2 426	1 963	2 798	1 716	725-729
1 179	2 084	4 102	1 591	5 442	15 421	2 948	1 003	3 465	2 284	1 708	2 017	740-759
947	1 890	3 651	1 652	6 308	14 407	2 776	1 196	2 818	1 999	2 050	1 570	760-779
3 011	6 340	17 732	4 812	26 351	70 734	14 026	4 896	10 119	9 010	8 975	7 939	780-799
8 571	16 147	53 504	24 344	77 593	182 321	43 086	12 926	50 665	34 519	24 947	30 840	800-999
599	1 180	2 055	1 586	3 470	8 089	1 542	543	2 403	1 466	877	1 469	800-804
428	1 109	3 553	1 154	4 543	9 838	2 639	687	2 293	1 568	1 467	1 335	805-809
1 069	1 543	6 459	2 735	8 398	23 242	5 116	1 488	5 696	4 039	2 764	3 540	810-819
1 311	2 827	10 255	3 834	13 976	30 810	7 321	2 288	9 363	5 679	5 094	5 049	820-829
297	734	2 172	515	2 767	5 844	1 414	388	1 392	822	1 032	684	820
265	513	2 248	921	3 210	8 074	1 495	653	1 618	1 126	1 096	949	830-839
727	1 081	5 395	2 160	6 964	17 066	4 021	1 430	4 052	2 963	2 324	3 128	840-848
1 247	1 759	7 626	4 884	11 565	27 164	6 617	1 926	10 559	6 945	3 350	6 214	850-854
1 083	1 394	6 569	4 474	9 881	24 158	6 096	1 623	9 902	6 557	2 823	5 806	850
113	314	670	345	1 174	2 600	690	194	749	509	303	403	940-949
165	343	939	316	1 272	3 095	736	276	666	426	454	350	960-979
141	229	968	411	1 558	3 953	788	298	716	684	480	432	980-989
273	1 417	2 330	610	3 427	6 845	1 465	453	1 475	876	1 012	1 169	996-999
-	138	5 054	121	876	3 732	273	91	2 670	-	177	-	
679	1 420	2 173	1 933	4 893	8 732	2 029	463	2 824	3 295	921	2 057	V01-V82

3 Aus dem Krankenhaus entlassene vollstationäre

noch 3.3 Nach ausgewählten Diagnosen

3.3.2 Männ Verweil

Pos.-Nr. der ICD/9	Diagnose/Behandlungsanlaß	Deutschland	Baden Württem- berg	Bayern	Berlin	Branden- burg
	Insgesamt	12.3	11.9	12.4	15.8	11.8
001-999	Krankheiten, Verletzungen und Vergiftungen	12.3	11.9	12.4	15.9	11.8
001-139	I. Infektiöse und parasitäre Krankheiten	10.7	10.8	10.9	14.2	11.4
003	Sonstige Salmonellen-Infektionen	8.8	8.1	8.4	10.2	9.0
010-018	Tuberkulose	39.4	41.7	48.8	35.6	30.7
042-044	HIV-Infektion	18.7	17.9	17.7	20.6	24.0
140-239	II. Neubildungen	11.8	11.7	12.1	14.3	11.8
150-159	Bösart. Neubild. der Verdauungsorgane und des Bauchfells	12.8	13.0	13.1	17.2	13.4
162	Bösartige Neubildung der Luftröhre, Bronchien und Lunge	12.9	13.7	12.0	15.2	11.9
174	Bösartige Neubildung der weiblichen Brustdrüse	-	-	-	-	-
179-189	Bösartige Neubildungen der Harn- und Geschlechtsorgane	11.4	10.9	12.2	12.8	11.3
190-199	Bösartige Neubildungen sonstiger und n.n.bez. Sitze	12.7	11.8	12.1	16.8	14.6
200-208	Bösart. Neubild. des lymphat. und hämatopoetischen Gewebes	10.9	11.9	12.4	11.8	10.5
210-229	Gutartige Neubildungen	8.6	8.6	8.6	9.3	8.4
230-234	Carcinoma in situ	12.2	9.4	20.8	16.7	14.6
235-238	Neubildungen unsicheren Verhaltens	10.1	10.7	9.5	11.6	8.9
239	Neubildungen unbekannten Charakters	10.3	10.6	10.3	12.2	9.2
240-279	III. Endokrinopathien, Ernährungs- und Stoffwechsel- krankheiten sowie Störungen im Immunitätssystem	12.5	12.4	12.4	15.5	13.1
240-246	Krankheiten der Schilddrüse	8.1	7.8	8.1	9.0	8.6
250	Diabetes mellitus (Zuckerkrankheit)	15.3	15.8	15.8	20.9	15.9
280-289	IV. Krankheiten des Blutes und der blutbildenden Organe	9.8	9.8	9.4	12.7	8.5
290-319	V. Psychiatrische Krankheiten	38.0	33.4	44.4	41.4	24.2
290-294	Organische Psychosen	29.3	30.8	41.2	61.6	16.2
295-299	Andere Psychosen	68.9	55.4	64.1	59.3	60.2
303	Alkoholabhängigkeit	19.5	19.7	25.1	23.8	14.9
320-389	VI. Krankheiten des Nervensystems und der Sinnesorgane	9.8	10.3	8.8	13.8	10.0
345	Epilepsie	12.4	12.2	9.1	12.5	11.2
366	Katarakt (Grauer Star)	3.7	4.3	3.7	3.6	4.1
390-459	VII. Krankheiten des Kreislaufsystems	12.2	12.4	12.0	16.5	12.4
401-405	Hypertonie und Hochdruckkrankheiten	10.3	10.1	9.8	14.0	10.5
410-414	Ischämische Herzkrankheiten	9.3	9.6	9.2	10.5	10.4
410	Akuter Myokardinfarkt	15.0	15.2	13.7	15.3	16.5
427	Herzrhythmusstörungen	10.5	10.3	10.1	11.9	11.0
428	Herzinsuffizienz	16.5	16.3	16.1	29.2	16.3
430-438	Krankheiten des zerebrovaskulären Systems	17.7	17.2	17.4	33.7	16.5
436	Akute aber mangelhaft bezeichnete Hirngefäßkrankheiten	19.2	19.0	18.4	38.1	18.4
440-448	Krankheiten der Arterien, Arteriolen und Kapillaren	16.8	17.2	16.0	20.4	15.1
451-459	Krankheiten der Venen und Lymphgefäße sowie sonstige Krankheiten des Kreislaufsystems	9.3	9.1	8.5	9.9	9.6
460-519	VIII. Krankheiten der Atmungsorgane	9.4	8.6	9.3	12.6	9.4
474	Chron. Affektionen der Tonsillen und des adenoiden Gewebes	4.6	4.7	4.9	4.8	4.1
480-487	Pneumonie (Lungenentzündung) und Grippe	14.0	13.3	13.9	17.2	14.1
490-496	Chron. obstruktive Lungenkrankh. und verwandte Affektionen	13.2	13.0	13.4	20.0	13.5
520-579	IX. Krankheiten der Verdauungsorgane	9.7	9.3	9.4	11.2	10.3
530-537	Krankheiten der Speiseröhre, des Magens und des Zwölffingerdarmes	10.1	10.1	9.9	12.3	10.5
540-543	Appendizitis	7.2	7.4	7.0	7.3	7.3
550	Leistenbruch	7.5	7.2	7.3	7.1	8.2
571	Chronische Leberkrankheit und -zirrhose	16.1	15.1	15.3	21.7	16.5
580-629	X. Krankheiten der Harn- und Geschlechtsorgane	8.7	8.0	9.9	10.3	8.5
580-589	Nephritis, Nephrotisches Syndrom und Nephrose	15.5	14.1	23.5	13.5	14.0
592	Nieren- und Harnleitersteine	5.7	5.1	5.7	7.2	5.3
600-608	Krankheiten der männlichen Geschlechtsorgane	8.3	7.7	8.4	9.9	9.0
614-616	Entzündliche Krankheiten der weiblichen Beckenorgane	-	-	-	-	-
617-629	Sonstige Affektionen der weiblichen Geschlechtsorgane	-	-	-	-	-
630-676	XI. Komplikationen der Schwangerschaft, bei Entbindung und im Wochenbett	-	-	-	-	-
630-639	Schwangerschaft mit nachfolgender Fehlgeburt	-	-	-	-	-
635	Legale Schwangerschaftsunterbrechung	-	-	-	-	-
640-648	Komplikationen, die hauptsächlich im Zusammenhang mit der Schwangerschaft auftreten	-	-	-	-	-
650-659	Normale Entbindung sowie andere Indikationen zur Behandlung während der Schwangerschaft, bei Wehen und Entbindung	-	-	-	-	-
660-669	Komplikationen, die hauptsächlich im Verlauf der Wehen und der Entbindung auftreten	-	-	-	-	-
680-709	XII. Krankheiten der Haut und des Unterhautzellgewebes	12.5	12.0	13.4	15.6	13.9
710-739	XIII. Krankh. des Skeletts, der Muskeln und des Bindegewebes ..	11.8	12.5	11.6	13.0	12.9
710-719	Arthropathien (Gelenkleiden) und verwandte Affektionen	11.2	11.9	11.2	11.5	12.1
720-724	Dorsopathien (Rückenleiden)	13.8	15.0	13.3	16.5	15.0
725-729	Rheumatismus, ausgen. des Rückens	8.4	8.9	8.1	8.4	9.3
740-759	XIV. Kongenitale Anomalien	9.7	8.8	10.1	17.9	8.5
760-779	XV. Bestimmte Affektionen, die ihren Ursprung in der Perinatalzeit haben	14.0	14.6	14.8	12.9	12.0
780-799	XVI. Symptome und schlecht bezeichnete Affektionen	6.9	7.1	7.7	7.9	7.0
800-999	XVII. Verletzungen und Vergiftungen	9.5	9.5	9.3	12.0	9.5
800-804	Schädelfraktur (Schädelbruch)	9.0	8.6	9.2	8.8	8.9
805-809	Fraktur (Bruch) der Wirbelsäule und des Rumpfskeletts	16.9	14.8	16.4	23.1	15.9
810-819	Frakturen (Brüche) der oberen Extremitäten	7.5	7.2	7.3	8.4	7.8
820-829	Frakturen (Brüche) der unteren Extremitäten	15.6	14.8	14.1	20.9	17.0
820	Fractura colli femoris (Oberschenkelhalsbruch)	22.3	20.7	20.6	35.1	23.7
830-839	Luxationen (Verrenkungen)	7.3	7.2	6.7	9.2	7.9
840-848	Verstauchungen (Distorsionen), Gelenk- und Muskelzerrungen ..	7.7	7.4	7.0	8.7	8.7
850-854	Intrakranielle Verletz., ausgen. solche mit Schädelbruch	5.4	5.9	6.4	7.0	5.6
850	Comotio cerebri (Gehirnerschütterung)	3.5	3.0	3.2	4.0	4.5
940-949	Verbrennungen	12.6	11.7	12.3	16.6	13.3
960-979	Vergiftung durch Drogen, Medikamente, Seren und Impfstoffe	3.9	3.9	3.5	4.2	4.6
980-989	Toxische Wirkungen von mediz. nichtgebräuchl. Substanzen	2.8	2.9	2.6	2.1	2.6
996-999	Komplikationen nach chirurgischen Eingriffen und ärztlicher Behandlung, anderweitig nicht klassifiziert	16.9	20.3	16.2	18.0	17.4
	Ohne Diagnoseangabe	14.1	13.1	11.6	14.9	12.0
V01-V82	Faktoren, die den Gesundheitszustand und die Inanspruchnahme von Einrichtungen des Gesundheitswesens beeinflussen (ohne V30-V39)	6.8	8.5	7.5	5.7	6.0

Patienten (einschl. Sterbefälle, ohne Stundenfälle) 1996
und Ländern (Behandlungsort)
**lich
dauer**

Bremen	Hamburg	Hessen	Mecklen- burg- Vor- pommern	Nieder- sachsen	Nord- rhein- West- falen	Rhein- land- Pfalz	Saarland	Sachsen	Sachsen- Anhalt	Schles- wig- Holstein	Thüringen	Pos.-Nr. der ICD/9
11.8	12.3	12.0	10.1	11.2	13.3	11.3	10.5	13.5	11.0	10.9	11.4	
11.8	12.4	12.0	10.1	11.2	13.3	11.4	10.5	13.5	11.1	10.9	11.4	001-999
12.4	10.6	10.9	10.8	8.8	10.6	8.1	9.0	13.2	12.3	9.3	11.6	001-139
8.2	7.5	8.3	8.6	8.8	8.7	8.5	9.0	9.9	9.8	8.0	9.8	003
51.6	24.3	39.2	29.6	37.4	40.3	26.3	19.7	43.6	35.5	43.5	27.3	010-018
24.9	19.8	18.5	11.7	13.1	19.3	16.3	17.6	33.8	9.0	15.7	5.5	042-044
11.9	13.1	11.3	10.9	11.3	11.9	12.2	11.6	11.6	11.3	9.9	11.0	140-239
12.5	14.5	13.0	11.4	12.5	12.7	13.1	11.0	11.4	12.1	11.6	11.8	150-159
14.4	14.7	12.1	12.6	11.5	13.6	11.7	11.8	15.0	11.5	10.1	13.3	162
-	-	-	-	-	-	-	-	-	-	-	-	174
10.2	12.5	10.9	10.3	11.3	11.7	11.7	12.4	10.5	11.4	9.5	11.2	179-189
11.8	13.6	13.0	13.1	12.3	12.6	12.7	14.7	12.7	13.0	11.4	11.8	190-199
8.8	11.9	9.7	8.8	9.6	10.2	14.7	10.1	12.5	9.9	9.4	8.7	200-208
10.3	9.3	8.2	7.6	9.2	8.5	8.3	7.9	8.2	8.2	7.8	8.7	210-229
8.1	11.3	10.7	9.3	10.7	10.1	9.9	8.0	9.7	9.6	7.3	11.3	230-234
11.6	11.3	9.7	8.4	9.7	10.7	12.9	10.2	9.6	9.3	9.1	8.9	235-238
9.6	9.5	10.6	8.6	9.8	11.0	8.6	11.4	9.4	8.5	8.8	9.9	239
11.3	12.4	11.8	11.7	12.4	12.4	11.7	10.8	14.7	12.6	11.6	12.6	240-279
8.6	8.2	7.6	7.5	8.1	8.3	7.4	8.2	8.8	9.0	8.3	8.5	240-246
12.2	14.4	14.6	13.7	14.6	14.9	14.8	15.1	16.8	15.3	13.5	16.2	250
10.3	11.1	9.7	8.3	9.2	10.1	11.3	8.6	9.6	10.5	8.6	8.3	280-289
31.1	27.1	38.3	14.8	27.2	50.5	30.7	21.7	54.5	20.7	26.3	26.7	290-319
22.9	21.7	34.9	13.7	21.9	35.6	27.9	19.9	24.7	13.8	29.2	19.0	290-294
48.4	45.8	74.9	28.6	57.8	88.2	62.7	39.7	83.8	36.4	64.6	57.7	295-299
24.1	14.7	19.1	10.7	13.6	22.7	14.7	15.5	23.2	14.8	13.1	15.3	303
8.3	9.8	10.1	8.7	7.9	10.6	8.9	7.7	11.4	9.3	8.5	9.7	320-389
7.8	10.5	9.7	8.3	7.6	18.8	11.7	9.3	15.4	9.0	12.1	9.0	345
4.4	5.3	3.9	4.1	3.6	3.6	3.0	2.9	4.4	4.9	2.0	3.2	366
11.4	12.0	11.4	10.9	11.7	12.0	11.8	11.3	12.5	12.5	11.9	13.0	390-459
10.1	9.9	10.5	8.1	10.0	10.3	10.1	10.3	10.9	10.0	10.5	10.3	401-405
7.8	8.1	8.1	9.3	8.9	9.3	9.3	8.8	9.9	11.1	9.3	11.3	410-414
15.2	15.3	13.3	15.4	14.5	14.9	14.1	12.2	17.0	16.5	15.5	17.2	410
10.5	9.5	9.6	9.6	10.0	10.9	11.0	10.4	10.9	11.2	10.2	11.4	427
15.7	17.1	14.9	13.6	15.1	16.6	15.8	15.3	16.9	16.3	14.5	16.3	428
17.4	21.7	18.7	13.8	17.0	17.4	16.3	15.2	16.8	14.7	17.0	15.9	430-438
16.0	24.6	19.7	14.8	16.8	19.4	17.4	16.2	18.2	16.5	17.9	17.5	436
16.4	17.9	16.9	14.7	15.8	17.4	15.5	15.0	19.0	15.0	15.3	16.6	440-448
10.1	9.2	8.9	9.9	9.7	9.3	9.4	9.1	10.3	9.9	9.0	10.5	451-459
10.1	9.6	9.1	8.6	8.7	9.8	8.9	8.8	10.2	9.7	9.3	9.5	460-519
5.0	5.4	5.0	4.5	4.4	4.6	4.6	4.4	4.2	4.4	4.7	4.1	474
13.7	13.8	13.6	12.7	13.0	14.2	13.6	13.0	16.8	14.4	13.4	14.3	480-487
12.3	11.5	12.3	11.3	12.4	13.6	12.1	12.9	13.9	12.4	11.7	13.6	490-496
9.7	9.7	9.4	9.3	9.3	9.9	9.6	9.3	10.3	9.9	9.0	9.8	520-579
10.7	10.7	10.0	8.5	9.9	10.2	10.0	9.9	10.9	9.9	9.7	10.1	530-537
7.3	6.9	7.2	6.8	7.3	7.3	7.3	7.0	7.1	7.0	7.4	6.6	540-543
6.3	6.3	7.3	8.0	7.3	8.0	7.4	7.0	7.8	8.3	7.0	8.0	550
16.4	17.0	15.4	14.8	16.7	16.7	15.1	15.6	15.7	15.4	14.7	15.7	571
8.2	8.6	8.3	8.3	8.0	8.9	8.0	7.9	8.4	9.1	7.4	9.0	580-629
13.7	17.8	9.6	12.0	14.0	16.7	14.4	13.1	14.9	12.4	17.2	12.9	580-589
4.3	5.5	5.8	6.1	5.1	5.7	5.7	5.8	6.3	7.4	4.3	6.6	592
7.8	8.1	8.0	8.3	8.2	8.9	7.6	7.3	8.3	8.5	7.2	8.9	600-608
-	-	-	-	-	-	-	-	-	-	-	-	614-616
-	-	-	-	-	-	-	-	-	-	-	-	617-629
-	-	-	-	-	-	-	-	-	-	-	-	630-676
-	-	-	-	-	-	-	-	-	-	-	-	630-639
-	-	-	-	-	-	-	-	-	-	-	-	635
-	-	-	-	-	-	-	-	-	-	-	-	640-648
-	-	-	-	-	-	-	-	-	-	-	-	650-659
-	-	-	-	-	-	-	-	-	-	-	-	660-669
13.4	14.5	11.4	11.7	12.3	12.1	11.7	12.5	13.3	12.2	10.5	13.0	680-709
12.1	13.1	12.4	11.2	11.5	11.5	12.4	11.6	12.9	10.8	9.8	12.4	710-739
11.8	13.0	11.0	10.6	11.0	11.0	12.0	9.7	12.4	10.3	8.9	11.9	710-719
13.7	14.8	15.2	12.7	13.3	13.0	14.2	14.6	15.2	13.0	12.3	13.8	720-724
9.2	7.6	8.1	7.9	8.2	8.5	9.0	8.6	8.6	7.2	7.5	8.5	725-729
7.8	9.2	9.0	9.3	8.5	9.4	8.3	9.8	12.2	9.0	9.2	9.0	740-759
14.2	16.4	14.1	10.3	14.3	14.7	13.9	16.8	10.3	13.4	11.3	10.7	760-779
6.1	7.2	7.4	5.3	6.9	6.6	7.3	7.2	7.3	6.4	5.9	6.3	780-799
9.5	13.9	9.6	8.7	9.9	9.3	9.9	8.7	9.2	8.5	8.6	9.0	800-999
9.7	8.8	8.7	9.2	12.2	8.2	8.0	8.0	8.9	8.8	6.5	8.4	800-804
15.6	26.6	19.1	15.0	16.3	16.9	17.9	14.5	16.9	14.8	14.4	19.0	805-809
7.7	9.3	7.0	7.5	7.3	7.6	7.3	6.7	7.9	7.4	6.7	7.6	810-819
17.2	18.8	15.2	15.5	15.4	16.4	15.9	14.5	15.7	15.5	14.7	15.3	820-829
20.9	22.9	22.3	20.6	21.3	24.1	21.0	18.3	21.4	20.8	20.2	21.0	820
8.4	7.8	6.9	8.1	7.4	7.4	7.6	7.3	7.8	6.8	6.5	7.6	830-839
8.9	7.9	7.6	8.0	7.8	8.0	8.6	8.5	7.8	6.7	7.1	8.1	840-848
4.8	7.9	4.9	4.9	6.3	4.6	4.4	4.6	5.2	4.6	4.9	4.8	850-854
3.4	2.5	3.2	4.0	3.2	3.4	3.3	3.4	4.1	4.1	3.1	4.0	850
9.0	17.6	12.4	9.5	10.7	13.2	16.0	10.3	11.9	13.7	9.9	11.4	940-949
2.9	3.0	3.9	4.1	3.9	3.8	3.7	2.8	4.8	4.7	3.5	4.5	950-979
3.5	3.2	3.0	2.6	2.9	2.9	2.9	1.9	2.8	2.7	3.1	2.5	980-989
13.1	21.1	15.8	15.4	16.3	16.3	15.2	14.5	17.2	16.5	14.6	16.0	996-999
-	13.2	11.1	8.3	9.7	21.3	10.7	12.1	16.6	-	9.8	-	
6.1	11.1	7.5	6.8	6.1	6.8	6.7	6.5	5.7	5.6	5.9	5.3	V01-V82

3.4 Nach ausgewählten Diagnosen

3.4.1 Weib
An

Pos.-Nr. der ICD/9	Diagnose/Behandlungsanlaß	Deutschland	Baden Württem- berg	Bayern	Berlin	Branden- burg
	Insgesamt	8 443 187	966 212	1 258 775	345 112	236 896
001-999	Krankheiten, Verletzungen und Vergiftungen	8 326 396	951 253	1 244 826	339 734	231 585
001-139	I. Infektiöse und parasitäre Krankheiten	139 359	16 719	21 889	5 161	3 039
003	Sonstige Salmonellen-Infektionen	6 729	773	962	251	284
010-018	Tuberkulose	5 367	660	738	275	117
042-044	HIV-Infektion	1 376	295	164	214	2
140-239	II. Neubildungen	973 094	112 364	139 650	45 667	24 771
150-159	Bösart. Neubild. der Verdauungsorgane und des Bauchfells	146 905	15 731	22 734	6 113	3 979
162	Bösartige Neubildung der Luftröhre, Bronchien und Lunge	32 012	3 409	4 233	2 496	979
174	Bösartige Neubildung der weiblichen Brustdrüse	195 116	23 342	27 915	9 015	3 422
179-189	Bösartige Neubildungen der Harn- und Geschlechtsorgane	141 557	16 198	19 711	6 315	4 333
190-199	Bösartige Neubildungen sonstiger und n.n.bez. Sitze	54 844	6 899	7 591	3 356	995
200-208	Bösart. Neubild. des lymphat. und hämatopoetischen Gewebes	69 880	8 373	9 750	3 372	1 631
210-229	Gutartige Neubildungen	216 358	25 381	31 193	9 400	6 602
230-234	Carcinoma in situ	14 124	1 485	1 956	672	575
235-238	Neubildungen unsicheren Verhaltens	32 925	2 794	3 793	944	1 191
239	Neubildungen unbekannten Charakters	20 876	2 582	2 802	1 397	256
240-279	III. Endokrinopathien, Ernährungs- und Stoffwechsel- krankheiten sowie Störungen im Immunitätssystem	294 533	32 338	40 065	11 282	9 880
240-246	Krankheiten der Schilddrüse	137 569	15 593	20 292	4 712	4 533
250	Diabetes mellitus (Zuckerkrankheit)	113 298	11 355	13 517	4 178	4 468
280-289	IV. Krankheiten des Blutes und der blutbildenden Organe	54 626	5 781	7 051	2 247	2 007
290-319	V. Psychiatrische Krankheiten	353 886	40 879	51 769	20 284	9 514
290-294	Organische Psychosen	48 796	4 782	6 896	3 064	1 826
295-299	Andere Psychosen	114 570	15 844	16 939	7 213	2 798
303	Alkoholabhängigkeit	38 183	3 856	5 846	2 033	976
320-389	VI. Krankheiten des Nervensystems und der Sinnesorgane	520 840	60 167	75 870	24 563	11 819
345	Epilepsie	46 714	4 617	6 402	2 183	1 616
366	Katarakt (Grauer Star)	189 889	21 683	27 091	10 411	3 511
390-459	VII. Krankheiten des Kreislaufsystems	1 202 622	128 594	179 675	53 215	37 244
401-405	Hypertonie und Hochdruckkrankheiten	99 507	8 868	14 877	4 300	3 350
410-414	Ischämische Herzkrankheiten	274 002	26 365	37 174	11 831	8 962
410	Akuter Myokardinfarkt	49 648	4 860	5 890	2 357	1 733
427	Herzrhythmusstörungen	114 176	11 996	15 699	4 783	3 787
428	Herzinsuffizienz	136 260	13 160	21 290	7 805	3 848
430-438	Krankheiten des zerebrovaskulären Systems	232 176	23 743	34 081	10 432	8 634
436	Akute aber mangelhaft bezeichnete Hirngefäßkrankheiten	104 997	10 340	14 753	5 062	4 132
440-448	Krankheiten der Arterien, Arteriolen und Kapillaren	73 654	9 771	11 620	4 361	1 855
451-459	Krankheiten der Venen und Lymphgefäße sowie sonstige Krankheiten des Kreislaufsystems	194 248	25 341	32 303	6 095	4 886
460-519	VIII. Krankheiten der Atmungsorgane	451 329	47 701	66 058	17 288	13 624
474	Chron. Affektionen der Tonsillen und des adenoiden Gewebes	128 420	15 327	19 298	3 116	3 314
480-487	Pneumonie (Lungenentzündung) und Grippe	95 197	9 138	13 464	4 427	3 143
490-496	Chron. obstruktive Lungenkrankh. und verwandte Affektionen	85 598	7 785	12 081	3 855	2 322
520-579	IX. Krankheiten der Verdauungsorgane	726 056	76 746	102 659	29 310	23 359
530-537	Krankheiten der Speiseröhre, des Magens und des Zwölffingerdarmes	98 223	9 622	14 798	3 747	2 747
540-543	Appendizitis	111 919	9 617	15 323	5 053	4 783
550	Leistenbruch	28 801	3 586	4 831	923	621
571	Chronische Leberkrankheit und -zirrhose	25 539	2 531	3 684	1 510	968
580-629	X. Krankheiten der Harn- und Geschlechtsorgane	697 871	80 192	98 668	26 551	24 138
580-589	Nephritis, Nephrotisches Syndrom und Nephrose	42 424	4 218	5 754	3 252	990
592	Nieren- und Harnleitersteine	48 508	5 275	6 838	1 600	1 788
600-608	Krankheiten der männlichen Geschlechtsorgane	-	-	-	-	-
614-616	Entzündliche Krankheiten der weiblichen Beckenorgane	52 978	5 170	6 993	2 056	2 196
617-629	Sonstige Affektionen der weiblichen Geschlechtsorgane	408 017	49 933	58 942	14 040	15 451
630-676	XI. Komplikationen der Schwangerschaft, bei Entbindung und im Wochenbett	1 103 916	151 248	173 634	39 407	22 655
630-639	Schwangerschaft mit nachfolgender Fehlgeburt	131 318	15 924	17 705	5 170	4 819
635	Legale Schwangerschaftsunterbrechung	22 586	963	705	941	2 048
640-648	Komplikationen, die hauptsächlich im Zusammenhang mit der Schwangerschaft auftreten	219 527	26 073	33 556	7 284	4 662
650-659	Normale Entbindung sowie andere Indikationen zur Behandlung während der Schwangerschaft, bei Wehen und Entbindung	624 837	88 811	105 130	21 187	11 351
660-669	Komplikationen, die hauptsächlich im Verlauf der Wehen und der Entbindung auftreten	118 993	19 242	15 810	5 378	1 634
680-709	XII. Krankheiten der Haut und des Unterhautzellgewebes	104 830	10 969	16 853	4 175	2 647
710-739	XIII. Krankh. des Skeletts, der Muskeln und des Bindegewebes ..	558 009	58 177	92 629	19 479	14 814
710-719	Arthropathien (Gelenkleiden) und verwandte Affektionen	291 517	30 942	50 742	10 042	7 306
720-724	Dorsopathien (Rückenleiden)	139 885	12 960	23 131	4 613	4 525
725-729	Rheumatisches, ausgen. des Rückens	52 784	5 242	7 727	1 649	1 355
740-759	XIV. Kongenitale Anomalien	50 079	6 210	7 608	2 715	884
760-779	XV. Bestimmte Affektionen, die ihren Ursprung in der Perinatalzeit haben	52 306	6 506	7 543	2 200	1 210
780-799	XVI. Symptome und schlecht bezeichnete Affektionen	275 073	30 882	38 222	8 020	6 321
800-999	XVII. Verletzungen und Vergiftungen	767 967	85 780	124 983	28 170	23 659
800-804	Schädelfraktur (Schädelbruch)	15 226	1 759	2 226	571	407
805-809	Fraktur (Bruch) der Wirbelsäule und des Rumpfskeletts	55 880	6 690	10 022	2 616	1 236
810-819	Frakturen (Brüche) der oberen Extremitäten	116 037	12 350	19 252	4 450	3 658
820-829	Frakturen (Brüche) der unteren Extremitäten	204 617	23 419	33 908	8 433	5 819
820	Fractura colli femoris (Oberschenkelhalsbruch)	89 543	10 443	13 688	4 341	2 463
830-839	Luxationen (Verrenkungen)	22 412	2 328	3 718	831	655
840-848	Verstauchungen (Distorsionen), Gelenk- und Muskelzerrungen	45 623	5 281	8 053	1 427	1 849
850-854	Intrakranielle Verletz., ausgen. solche mit Schädelbruch	94 196	10 562	13 386	2 386	3 708
850	Comotio cerebri (Gehirnerschütterung)	85 779	9 493	11 599	1 978	3 541
940-949	Verbrennungen	6 351	669	946	285	212
960-979	Vergiftung durch Drogen, Medikamente, Seren und Impfstoffe	22 594	2 778	3 224	1 096	650
980-989	Toxische Wirkungen von mediz. nichtgebräuchl. Substanzen	11 061	1 258	1 950	397	281
996-999	Komplikationen nach chirurgischen Eingriffen und ärztlicher Behandlung, anderweitig nicht klassifiziert	42 276	4 526	6 555	1 815	1 177
	Ohne Diagnoseangabe	25 456	2 513	3 728	93	432
V01-V82	Faktoren, die den Gesundheitszustand und die Inanspruchnahme von Einrichtungen des Gesundheitswesens beeinflussen (ohne V30-V39)	91 335	12 446	10 221	5 285	4 879

Patienten (einschl. Sterbefälle, ohne Stundenfälle) 1996
und Ländern (Behandlungsort)
**lich
zahl**

Bremen	Hamburg	Hessen	Mecklen- burg- Vor- pommern	Nieder- sachsen	Nord- rhein- West- falen	Rhein- land- Pfalz	Saarland	Sachsen	Sachsen- Anhalt	Schles- wig- Holstein	Thüringen	Pos.-Nr. der ICD/9
95 929	188 847	608 391	191 059	769 764	1 975 242	422 618	131 774	431 463	297 481	262 311	261 313	
94 794	187 329	596 072	187 490	759 968	1 954 949	418 143	130 942	421 514	290 791	260 036	256 970	001-999
1 460	3 169	9 194	2 803	13 199	35 178	8 848	2 103	5 328	3 840	4 351	3 078	001-139
46	130	427	291	516	1 318	443	101	415	408	151	213	003
82	100	377	188	370	1 402	204	73	235	223	186	137	010-018
26	78	149	13	64	267	55	31	1	4	13	-	042-044
13 592	22 821	67 570	25 019	78 490	224 496	43 004	16 315	58 860	37 012	29 325	34 138	140-239
2 155	3 150	9 839	3 139	11 871	34 109	6 672	2 483	10 458	5 785	4 179	4 508	150-159
623	807	1 704	814	2 363	8 344	1 221	562	1 120	1 086	1 547	704	162
2 916	4 424	14 849	4 426	15 987	48 172	8 480	3 297	10 447	7 406	5 184	5 834	174
1 864	3 410	9 875	3 720	12 010	29 954	5 848	2 553	9 589	5 966	4 484	5 727	179-189
587	1 523	3 369	1 223	4 506	13 357	2 519	823	2 934	1 816	1 874	1 472	190-199
1 399	1 583	3 966	2 281	5 485	16 127	2 947	1 343	4 142	2 435	2 146	2 900	200-208
2 674	4 873	15 852	5 566	17 150	48 435	10 114	3 463	13 351	7 715	6 534	8 049	210-229
108	377	861	748	1 077	2 925	753	175	942	659	355	456	230-234
288	613	2 425	1 557	2 821	6 621	1 453	453	2 700	2 094	733	2 445	235-238
225	551	1 900	419	1 881	5 121	1 063	423	766	451	640	399	239
2 556	5 729	19 816	9 630	26 783	68 846	14 913	4 549	18 068	11 875	7 372	10 831	240-279
952	2 667	9 602	4 539	11 480	31 185	7 593	2 164	8 403	5 813	2 956	5 085	240-246
1 152	1 940	6 834	4 234	11 417	27 561	5 151	1 379	7 664	4 822	3 109	4 517	250
562	1 248	3 822	1 341	5 220	12 733	2 726	862	3 232	2 018	1 599	2 117	280-289
4 104	7 872	24 392	9 246	31 876	85 149	17 235	5 347	15 201	10 686	12 126	8 206	290-319
412	991	3 239	1 459	3 798	12 660	2 594	930	1 374	1 514	1 619	1 038	290-294
1 366	2 893	8 643	2 593	8 806	26 177	5 674	1 665	5 228	2 972	3 221	2 598	295-299
488	737	2 444	719	3 963	10 028	1 548	457	1 414	1 034	1 853	787	303
7 646	15 585	34 714	11 505	48 674	123 261	25 089	10 368	24 528	15 525	16 127	15 399	320-389
540	1 248	2 530	1 275	4 369	11 381	2 192	907	2 577	1 685	1 400	1 792	345
2 889	5 018	12 752	3 339	18 785	43 785	10 048	4 526	8 462	5 060	7 043	5 486	366
11 881	26 747	89 416	25 305	105 759	278 462	64 431	20 468	63 751	44 851	33 894	38 929	390-459
1 045	1 929	6 346	2 783	8 215	24 886	5 436	1 406	5 234	4 815	2 221	3 796	401-405
2 994	6 255	20 687	6 448	23 882	67 340	13 868	5 307	17 037	11 022	6 329	8 501	410-414
537	1 160	3 272	1 192	5 172	11 082	2 735	846	3 320	2 225	1 601	1 866	410
988	2 663	8 390	2 571	10 788	26 531	6 342	2 052	5 756	4 745	2 988	4 097	427
1 442	2 958	10 134	2 535	13 359	31 405	8 260	2 514	5 531	3 931	4 402	3 686	428
2 385	5 204	15 898	5 089	20 863	50 961	11 949	4 009	14 603	8 929	6 646	8 750	430-438
979	2 410	7 218	2 181	8 961	23 715	5 612	1 941	6 873	4 060	2 848	3 912	436
900	1 721	5 493	1 364	6 017	15 877	3 067	1 084	3 269	2 421	2 646	2 188	440-448
1 347	4 303	17 046	2 929	16 433	43 492	11 581	2 724	7 733	6 365	6 665	5 005	451-459
5 058	10 085	29 503	11 744	43 900	110 807	25 273	7 453	19 951	16 944	12 309	13 631	460-519
1 311	2 065	9 207	3 212	13 378	29 693	8 774	2 341	5 454	4 648	3 297	3 985	474
1 264	2 591	6 248	2 428	9 748	23 555	5 061	1 439	4 067	3 081	2 752	2 791	480-487
1 035	1 853	5 235	2 305	7 674	24 155	4 275	1 351	3 306	3 371	2 647	2 348	490-496
7 477	14 526	50 121	19 123	64 001	170 970	35 729	11 143	43 192	29 880	20 799	27 021	520-579
1 014	1 832	6 522	2 032	8 611	25 389	5 278	1 707	4 641	3 864	2 936	3 543	530-537
847	1 552	7 379	3 512	9 572	24 754	5 044	1 062	8 832	6 300	2 560	5 729	540-543
260	590	2 493	507	2 530	6 981	1 500	495	1 202	717	859	706	550
255	616	1 506	1 754	1 832	5 799	1 127	403	1 764	1 253	604	873	571
6 558	12 425	56 963	17 289	60 766	151 924	34 900	10 630	39 946	32 676	20 325	23 920	580-629
449	582	7 713	1 071	2 758	7 720	1 595	742	1 482	1 838	932	1 328	580-589
307	825	3 303	1 234	4 642	11 612	2 526	760	2 668	1 985	1 342	1 803	592
495	1 046	3 854	1 467	4 505	11 727	2 750	978	2 933	2 674	1 667	2 467	600-608
3 955	6 416	31 909	10 533	35 272	83 808	20 594	5 702	25 385	20 073	12 261	13 743	614-616
12 514	23 541	84 129	19 165	107 241	264 225	55 951	15 579	43 925	28 146	36 814	25 742	630-676
1 306	1 967	9 432	4 781	11 408	26 928	5 890	1 566	8 234	6 642	4 010	5 536	630-639
105	197	809	2 726	1 343	1 338	216	128	3 826	3 780	751	2 710	635
2 389	4 130	18 101	3 544	21 693	55 495	11 755	3 864	8 430	6 057	7 085	5 409	640-648
6 004	13 508	47 156	8 928	61 172	150 509	32 721	8 920	22 698	13 078	20 751	12 913	650-659
2 673	3 686	8 780	1 787	11 902	28 973	5 100	1 139	4 240	2 207	4 702	1 740	660-669
1 288	2 276	7 654	2 189	9 676	25 716	4 826	1 281	5 232	3 828	2 875	3 345	680-709
7 454	14 018	41 242	9 904	52 606	134 229	26 028	7 364	24 027	15 418	23 621	16 999	710-739
3 455	7 100	20 663	5 364	26 797	69 154	12 642	3 160	13 587	8 403	13 303	8 877	710-719
1 899	3 240	10 443	2 533	13 833	34 364	7 176	2 453	5 399	3 434	5 234	4 648	720-724
1 031	1 626	3 764	819	5 088	13 555	2 904	688	1 954	1 543	2 524	1 315	725-729
904	1 903	3 278	1 048	4 306	11 411	2 135	790	2 517	1 530	1 469	1 371	740-759
781	1 502	3 305	1 320	5 055	12 303	2 451	992	2 432	1 723	1 682	1 301	760-779
3 071	6 816	18 594	4 499	30 095	72 619	16 044	4 758	10 325	8 897	9 144	6 766	780-799
7 888	17 066	52 359	16 360	72 321	172 620	38 560	10 940	40 939	25 942	26 204	24 176	800-939
262	470	892	448	1 486	3 536	891	221	914	430	423	490	800-804
543	1 473	4 087	739	5 674	12 832	3 036	799	1 868	1 112	2 048	1 105	805-809
1 132	1 951	7 408	2 482	10 659	27 294	5 843	1 481	6 224	4 026	3 940	3 827	810-819
2 051	4 979	15 499	3 433	19 370	44 596	10 126	2 906	10 652	5 927	7 746	5 753	820-829
1 021	2 583	7 186	1 328	8 675	19 664	4 339	1 251	4 462	2 484	3 359	2 246	820
238	424	1 461	565	2 259	5 526	1 000	362	955	627	856	607	830-839
388	639	3 041	1 129	4 052	9 927	2 079	722	2 317	1 661	1 502	1 556	840-848
926	1 284	5 795	2 843	8 633	20 420	4 781	1 375	7 134	4 456	2 539	3 968	850-854
811	1 070	5 170	2 634	7 742	18 750	4 565	1 192	6 853	4 282	2 241	3 798	850
70	196	421	163	640	1 397	359	85	323	264	154	187	940-949
245	495	1 658	555	2 022	4 861	1 316	385	1 214	702	750	643	960-979
98	216	674	250	967	2 562	534	214	504	491	313	352	980-989
382	2 367	3 072	692	4 049	9 161	1 898	513	2 185	1 180	1 315	1 389	996-999
-	152	8 455	166	706	5 460	419	104	3 046	-	182	-	-
1 135	1 366	3 864	3 403	9 090	14 833	4 056	728	6 903	6 690	2 093	4 343	V01-V82

3 Aus dem Krankenhaus entlassene vollstationäre

noch 3.4 Nach ausgewählten Diagnosen

3.4.2 Weib Verweil

Pos.-Nr. der ICD/9	Diagnose/Behandlungsanlaß	Deutschland	Baden Württem- berg	Bayern	Berlin	Branden- burg
	Insgesamt	12.0	11.5	11.9	19.7	11.7
001-999	Krankheiten, Verletzungen und Vergiftungen	12.1	11.6	11.9	19.9	11.9
001-139	I. Infektiöse und parasitäre Krankheiten	10.0	9.7	9.8	13.7	10.9
003	Sonstige Salmonellen-Infektionen	9.8	9.5	9.5	11.0	9.8
010-018	Tuberkulose	32.1	32.6	36.5	29.6	29.2
042-044	HIV-Infektion	18.1	17.9	17.3	19.9	15.0
140-239	II. Neubildungen	11.2	11.2	11.9	13.8	11.5
150-159	Bösart. Neubild. der Verdauungsorgane und des Bauchfells	14.6	15.2	14.9	19.1	14.6
162	Bösartige Neubildung der Luftröhre, Bronchien und Lunge	13.9	14.4	13.4	15.5	12.0
174	Bösartige Neubildung der weiblichen Brustdrüse	9.5	10.0	11.3	11.9	10.8
179-189	Bösartige Neubildungen der Harn- und Geschlechtsorgane	11.4	10.9	12.6	14.4	12.0
190-199	Bösartige Neubildungen sonstiger und n.n.bez. Sitze	12.6	12.4	13.0	14.7	14.5
200-208	Bösart. Neubild. des lymphat. und hämatopoetischen Gewebes	11.9	12.8	13.2	13.6	11.0
210-229	Gutartige Neubildungen	9.6	9.2	9.1	11.1	9.8
230-234	Carcinoma in situ	9.8	9.3	10.0	18.5	9.9
235-238	Neubildungen unsicheren Verhaltens	9.5	9.5	9.5	14.8	9.0
239	Neubildungen unbekannten Charakters	9.4	9.4	8.8	11.0	10.3
240-279	III. Endokrinopathien, Ernährungs- und Stoffwechsel- krankheiten sowie Störungen im Immunitätssystem	12.3	12.1	11.9	21.7	13.0
240-246	Krankheiten der Schilddrüse	8.6	8.4	8.6	10.5	9.5
250	Diabetes mellitus (Zuckerkrankheit)	16.9	16.8	16.9	36.9	16.9
280-289	IV. Krankheiten des Blutes und der blutbildenden Organe	11.4	11.2	11.2	18.9	10.2
290-319	V. Psychiatrische Krankheiten	42.8	39.1	43.6	70.2	31.1
290-294	Organische Psychosen	43.7	34.7	39.7	177.7	24.8
295-299	Andere Psychosen	57.8	53.7	67.7	68.0	48.1
303	Alkoholabhängigkeit	17.4	19.0	18.7	29.4	14.1
320-389	VI. Krankheiten des Nervensystems und der Sinnesorgane	9.1	9.4	8.1	17.9	9.5
345	Epilepsie	14.7	13.9	9.7	19.8	14.4
366	Katarakt (Grauer Star)	3.8	4.4	3.9	3.6	4.1
390-459	VII. Krankheiten des Kreislaufsystems	14.3	13.8	13.4	28.5	14.3
401-405	Hypertonie und Hochdruckkrankheiten	12.2	11.9	11.6	19.6	12.2
410-414	Ischämische Herzkrankheiten	11.7	11.5	11.3	16.2	13.0
410	Akuter Myokardinfarkt	17.2	17.4	16.1	20.5	18.5
427	Herzrhythmusstörungen	12.6	12.3	12.3	18.3	12.8
428	Herzinsuffizienz	18.9	18.0	17.0	48.2	17.5
430-438	Krankheiten des zerebrovaskulären Systems	19.0	17.7	17.6	49.2	17.6
436	Akute aber mangelhaft bezeichnete Hirngefäßkrankheiten	20.9	19.2	18.5	57.9	19.9
440-448	Krankheiten der Arterien, Arteriolen und Kapillaren	18.2	17.7	17.3	27.1	18.2
451-459	Krankheiten der Venen und Lymphgefäße sowie sonstige Krankheiten des Kreislaufsystems	9.2	9.5	8.2	10.7	9.3
460-519	VIII. Krankheiten der Atmungsorgane	9.9	9.0	9.5	18.1	9.8
474	Chron. Affektionen der Tonsillen und des adenoiden Gewebes	5.1	5.2	5.1	5.4	4.7
480-487	Pneumonie (Lungenentzündung) und Grippe	14.9	13.8	14.3	28.9	14.5
490-496	Chron. obstruktive Lungenkrankh. und verwandte Affektionen	13.9	13.5	14.0	21.8	13.7
520-579	IX. Krankheiten der Verdauungsorgane	10.3	10.2	10.1	12.8	10.2
530-537	Krankheiten der Speiseröhre, des Magens und des Zwölffingerdarmes	11.6	11.5	11.4	15.7	12.2
540-543	Appendizitis	6.8	7.0	6.6	6.5	7.0
550	Leistenbruch	7.9	7.5	7.8	8.3	7.8
571	Chronische Leberkrankheit und -zirrhose	16.9	17.4	15.9	20.4	17.0
580-629	X. Krankheiten der Harn- und Geschlechtsorgane	7.4	6.8	7.5	8.9	7.3
580-589	Nephritis, Nephrotisches Syndrom und Nephrose	15.5	14.9	24.5	12.6	16.6
592	Nieren- und Harnleitersteine	6.6	6.2	6.9	9.3	6.0
600-608	Krankheiten der männlichen Geschlechtsorgane	-	-	-	-	-
614-616	Entzündliche Krankheiten der weiblichen Beckenorgane	7.1	6.5	6.3	7.8	8.3
617-629	Sonstige Affektionen der weiblichen Geschlechtsorgane	6.4	5.8	5.9	7.4	6.3
630-676	XI. Komplikationen der Schwangerschaft, bei Entbindung und im Wochenbett	6.2	6.0	6.0	5.6	7.4
630-639	Schwangerschaft mit nachfolgender Fehlgeburt	3.3	3.2	3.1	3.8	3.4
635	Legale Schwangerschaftsunterbrechung	2.3	2.6	2.9	2.8	2.4
640-648	Komplikationen, die hauptsächlich im Zusammenhang mit der Schwangerschaft auftreten	7.6	7.2	7.0	7.7	10.5
650-659	Normale Entbindung sowie andere Indikationen zur Behandlung während der Schwangerschaft, bei Wehen und Entbindung	5.8	5.5	5.9	4.9	7.2
660-669	Komplikationen, die hauptsächlich im Verlauf der Wehen und der Entbindung auftreten	8.7	8.7	8.1	7.4	11.4
680-709	XII. Krankheiten der Haut und des Unterhautzellgewebes	14.3	13.7	15.3	19.8	15.1
710-739	XIII. Krankh. des Skeletts, der Muskeln und des Bindegewebes	14.7	15.1	14.6	19.7	15.8
710-719	Arthropathien (Gelenkleiden) und verwandte Affektionen	15.2	15.4	14.9	19.4	15.9
720-724	Dorsopathien (Rückenleiden)	15.7	16.7	15.5	19.5	16.7
725-729	Rheumatismus, ausgen. des Rückens	10.1	10.9	10.3	10.8	11.0
740-759	XIV. Kongenitale Anomalien	10.4	10.4	10.0	12.6	9.3
760-779	XV. Bestimmte Affektionen, die ihren Ursprung in der Perinatalzeit haben	14.8	15.4	15.7	13.2	14.0
780-799	XVI. Symptome und schlecht bezeichnete Affektionen	8.6	8.3	8.8	14.6	7.7
800-999	XVII. Verletzungen und Vergiftungen	12.6	12.4	12.1	21.9	11.7
800-804	Schädelfraktur (Schädelbruch)	8.9	8.5	8.6	10.9	8.4
805-809	Fraktur (Bruch) der Wirbelsäule und des Rumpfskeletts	18.5	17.2	17.6	25.3	18.8
810-819	Frakturen (Brüche) der oberen Extremitäten	10.8	11.2	10.8	17.1	9.3
820-829	Frakturen (Brüche) der unteren Extremitäten	20.4	18.9	18.6	38.5	20.6
820	Fractura colli femoris (Oberschenkelhalsbruch)	25.2	22.6	23.6	50.6	25.3
830-839	Luxationen (Verrankungen)	8.7	9.0	7.9	13.1	8.3
840-848	Verstauchungen (Distorsionen), Gelenk- und Muskelzerrungen	7.4	7.2	7.1	8.8	7.8
850-854	Intrakranielle Verletz., ausgen. solche mit Schädelbruch	5.3	5.5	6.0	9.4	5.4
850	Comotio cerebri (Gehirnerschütterung)	4.2	3.7	4.1	5.1	4.9
940-949	Verbrennungen	14.1	14.0	14.5	15.6	13.0
960-979	Vergiftung durch Drogen, Medikamente, Seren und Impfstoffe	5.0	5.4	4.5	6.6	5.6
980-989	Toxische Wirkungen von mediz. nichtgebräuchl. Substanzen	3.1	3.2	3.0	2.7	3.3
996-999	Komplikationen nach chirurgischen Eingriffen und ärztlicher Behandlung, anderweitig nicht klassifiziert	18.6	18.9	18.1	21.2	18.9
	Ohne Diagnoseangabe	10.4	14.5	10.0	17.6	10.3
V01-V82	Faktoren, die den Gesundheitszustand und die Inanspruchnahme von Einrichtungen des Gesundheitswesens beeinflussen (ohne V30-V39)	5.3	5.3	5.7	5.3	4.0

Patienten (einschl. Sterbefälle, ohne Stundenfälle) 1996
und Ländern (Behandlungsort)
**lich
dauer**

Bremen	Hamburg	Hessen	Mecklen- burg- Vorpommern	Nieder- sachsen	Nord- rhein- West- falen	Rhein- land- Pfalz	Saarland	Sachsen	Sachsen- Anhalt	Schles- wig- Holstein	Thüringen	Pos.-Nr. der ICD/9
11.5	12.3	11.5	9.6	10.8	12.4	11.2	10.6	12.9	10.8	10.7	11.2	
11.6	12.3	11.6	9.7	10.9	12.5	11.2	10.6	13.0	11.0	10.7	11.3	001-999
10.9	10.1	9.9	9.7	8.6	9.8	8.3	8.9	13.0	11.8	9.0	11.3	001-139
9.6	9.3	9.6	8.4	10.2	9.8	9.4	9.3	10.7	10.5	9.2	11.1	003
35.9	19.8	33.2	22.1	30.8	31.7	25.0	22.8	41.3	31.3	40.1	26.0	010-018
24.2	19.3	18.1	9.8	11.3	20.5	11.7	15.5	45.0	7.5	12.5	-	042-044
10.4	12.0	10.3	9.6	10.5	11.2	11.5	10.5	11.4	10.5	9.7	10.4	140-239
12.6	16.3	14.5	12.5	14.3	14.6	14.8	13.1	13.5	12.6	12.7	13.7	150-159
14.5	15.0	13.4	12.8	12.8	14.4	13.9	12.2	15.9	13.2	11.0	13.6	162
7.9	10.6	8.1	7.4	8.6	9.2	9.4	8.3	9.1	7.6	8.9	8.0	174
10.7	12.1	10.2	10.3	9.9	11.7	11.7	10.7	11.8	11.6	8.9	11.1	179-189
13.2	13.6	12.5	12.5	12.0	12.3	11.0	11.5	13.6	12.8	10.6	13.0	190-199
9.6	13.9	10.9	8.7	11.2	11.2	16.0	10.5	14.3	10.5	9.2	9.4	200-208
9.4	9.3	9.2	9.1	9.4	9.7	9.8	9.8	10.1	10.4	8.6	10.0	210-229
9.8	7.4	8.5	7.3	8.9	9.7	9.7	9.0	9.9	10.0	8.9	10.4	230-234
11.4	10.3	9.5	7.4	8.8	10.3	11.2	8.1	9.0	8.4	10.8	8.4	235-238
8.6	9.7	8.3	6.5	9.9	10.1	8.7	9.7	10.0	9.5	7.8	8.6	239
11.0	11.3	11.6	10.7	11.7	11.9	11.3	10.9	13.4	12.4	11.6	12.3	240-279
8.7	8.4	7.9	7.5	8.2	8.5	7.9	8.3	9.0	9.5	8.6	9.0	240-246
12.9	15.4	16.4	14.4	15.5	15.9	15.7	16.6	17.7	16.2	14.7	16.7	250
10.9	13.2	11.2	8.6	10.2	11.6	11.5	10.2	12.1	11.0	9.8	10.3	280-289
39.1	34.3	42.5	19.3	31.8	51.6	31.3	25.8	60.3	27.5	31.9	32.0	290-319
26.0	33.1	36.4	16.4	25.7	42.9	25.5	23.0	38.1	20.5	35.4	27.4	290-294
49.9	45.0	61.7	27.6	45.2	67.8	44.6	38.3	62.2	36.9	50.0	44.4	295-299
25.3	13.7	17.5	11.4	12.8	18.2	12.0	15.5	19.6	12.1	13.2	14.1	303
7.1	9.1	8.8	8.0	7.3	9.4	7.7	7.2	10.7	8.6	6.9	8.5	320-389
8.9	12.7	9.7	8.9	8.5	21.8	9.4	10.0	27.3	10.1	11.2	10.7	345
4.4	5.4	4.1	4.0	3.6	3.6	3.0	3.0	4.4	4.9	2.2	3.4	366
13.3	14.6	13.4	12.1	13.1	13.8	13.2	12.7	14.9	13.9	13.1	14.4	390-459
11.5	11.8	12.2	9.7	11.4	11.9	12.0	11.5	13.5	11.8	11.8	12.7	401-405
9.2	10.6	10.2	11.1	10.6	11.3	11.3	10.4	13.5	13.7	11.5	13.9	410-414
16.8	16.7	16.2	18.5	16.3	16.8	16.1	14.1	19.5	18.7	16.7	19.1	410
12.5	11.2	11.3	11.3	11.9	12.7	12.6	12.2	13.0	13.0	11.6	12.7	427
16.1	18.2	16.9	15.0	16.0	17.6	16.9	16.4	18.4	17.4	15.3	17.9	428
17.3	22.6	19.4	14.3	16.7	17.9	16.4	15.5	18.1	16.1	16.7	16.7	430-438
15.3	26.1	21.2	15.5	17.3	19.8	17.4	17.1	19.1	17.9	17.9	17.7	436
18.8	18.3	18.0	15.0	16.5	18.5	18.3	16.5	18.7	16.0	16.2	16.8	440-448
10.1	9.1	9.0	9.0	9.6	9.3	9.0	8.6	10.1	9.4	8.7	10.1	451-459
10.0	10.2	9.5	8.9	9.0	10.0	9.1	8.7	10.3	9.7	9.4	9.6	460-519
5.5	5.8	5.4	5.0	5.0	5.0	5.0	5.0	4.8	5.0	5.1	4.7	474
13.4	14.8	14.3	12.6	13.4	14.4	13.6	12.6	16.2	14.8	13.6	14.9	480-487
12.9	12.8	13.0	11.9	12.6	14.1	13.6	12.5	14.6	12.7	12.3	14.2	490-496
10.1	10.8	10.1	8.6	9.9	10.5	10.4	9.8	10.3	9.9	9.8	9.7	520-579
11.3	12.3	11.3	8.6	11.0	11.6	11.6	10.7	12.2	11.1	11.1	11.1	530-537
6.7	6.5	6.8	6.5	6.8	6.9	7.1	6.8	6.7	6.6	7.1	6.4	540-543
7.3	7.0	7.7	7.7	7.7	8.3	7.9	6.9	7.8	8.5	7.2	7.9	550
17.3	19.9	16.7	15.6	17.0	17.4	16.1	17.2	17.2	15.2	14.6	14.9	571
7.8	7.5	6.5	6.3	7.2	8.0	7.3	7.4	7.3	7.8	7.0	7.6	580-629
15.7	18.8	7.9	11.3	15.7	17.9	15.7	13.8	18.5	12.9	19.1	14.5	580-589
4.6	6.8	6.3	7.0	5.8	6.5	6.4	7.2	6.9	7.8	5.4	7.3	592
-	-	-	-	-	-	-	-	-	-	-	-	600-608
7.4	6.9	7.0	6.4	6.6	7.1	7.1	6.7	7.5	8.3	6.5	8.0	614-616
7.1	6.3	5.6	5.1	6.5	7.2	6.6	6.7	6.4	6.8	6.2	6.6	617-629
6.0	5.4	6.1	6.2	5.9	6.5	6.2	6.6	6.7	6.8	5.4	6.6	630-676
3.4	3.0	3.3	2.6	3.0	3.5	3.6	3.5	3.4	3.3	2.6	3.0	630-639
2.8	2.4	2.6	1.8	2.2	2.9	3.0	2.7	2.6	2.3	1.9	1.9	635
7.4	6.6	7.3	8.9	7.3	7.8	7.3	7.7	9.4	9.1	6.0	9.2	640-648
5.1	4.9	5.7	6.3	5.5	6.0	5.8	6.2	6.4	6.8	5.0	6.5	650-659
7.9	7.5	8.5	9.8	8.5	9.0	8.8	9.8	9.4	10.6	8.3	10.2	660-669
14.3	15.6	12.4	12.1	14.4	13.8	14.6	14.4	15.6	13.3	12.1	13.9	680-709
14.7	15.3	15.5	12.3	14.0	14.4	15.0	13.9	15.5	13.2	12.7	14.8	710-739
15.5	16.7	15.5	12.9	14.4	15.0	15.8	13.5	16.2	13.6	13.1	15.2	710-719
15.9	17.0	17.1	12.9	15.0	14.9	15.7	15.2	16.8	14.9	14.4	15.3	720-724
10.5	8.8	10.4	7.7	9.4	10.1	11.0	10.4	9.7	8.0	9.0	9.6	725-729
9.1	11.7	9.8	10.1	9.8	10.6	9.6	10.6	11.1	10.0	9.4	10.7	740-759
18.2	16.2	14.4	10.8	14.9	15.2	15.3	15.9	12.8	13.5	12.7	12.5	760-779
7.9	9.1	9.0	6.6	7.8	8.5	9.0	8.6	8.6	7.9	7.4	8.3	780-799
13.1	16.0	12.7	9.6	12.2	12.7	12.2	11.3	11.9	10.6	12.2	11.0	800-999
9.0	8.5	8.3	8.9	10.9	8.8	7.7	8.0	9.1	8.8	6.9	8.3	800-804
17.2	22.4	19.0	17.2	17.1	18.4	19.1	17.3	19.6	17.7	18.2	19.5	805-809
11.6	12.5	9.8	8.2	10.2	11.1	10.2	10.7	10.0	9.2	10.1	9.3	810-819
21.3	21.3	19.7	17.4	19.3	21.0	19.4	17.6	19.8	19.5	19.2	18.4	820-829
23.4	23.1	24.0	21.5	23.1	25.9	23.2	20.5	24.3	23.9	22.9	22.6	820
10.3	9.7	8.6	7.7	8.7	8.9	8.9	7.7	8.4	7.6	8.2	8.1	830-839
8.4	7.3	7.2	7.5	7.4	7.8	7.8	7.3	7.1	6.5	7.0	7.5	840-848
6.0	6.0	4.8	5.0	5.3	4.9	4.6	4.7	5.4	4.9	4.9	4.6	850-854
4.2	3.2	3.8	4.4	3.9	4.2	4.0	3.8	4.9	4.6	3.8	4.3	850
11.6	16.1	14.7	10.5	12.9	14.4	15.0	11.9	15.4	14.1	12.5	13.3	940-949
4.4	5.4	5.2	3.7	4.3	4.5	4.9	4.0	6.5	6.0	4.9	5.5	960-979
4.7	4.2	3.3	2.5	3.0	3.2	3.3	2.6	2.6	2.9	2.2	2.9	980-989
18.3	22.9	18.0	15.0	18.7	18.1	17.1	17.7	19.8	17.8	16.5	17.0	996-999
-	12.6	8.7	7.4	10.7	9.9	10.1	13.1	12.5	-	10.1	-	
6.0	11.7	5.0	4.4	6.2	5.5	4.4	5.2	4.6	4.7	4.1	4.4	V01-V82

**4 Aus dem Krankenhaus entlassene
nach ausgewählten Diagnosen**

Pos.-Nr. der ICD/9	Diagnose Behandlungsanlaß	Insgesamt	Davon im Alter		
			0 - 1	1 - 5	5 - 15
	Insgesamt	927 599	18 070	79 177	92 169
001-999	Krankheiten, Verletzungen und Vergiftungen	896 668	17 185	78 539	90 915
001-139	I. Infektiöse und parasitäre Krankheiten	10 588	423	1 146	1 655
003	Sonstige Salmonellen-Infektionen	59	4	9	7
010-018	Tuberkulose	425	12	47	39
042-044	HIV-Infektion	933	3	86	173
140-239	II. Neubildungen	197 589	1 024	5 224	9 859
150-159	Bösart. Neubild. der Verdauungsorgane und des Bauchfells	31 253	8	39	57
162	Bösartige Neubildung der Luftröhre, Bronchien und Lunge	8 462	-	1	28
174	Bösartige Neubildung der weiblichen Brustdrüse	56 812	4	6	10
179-189	Bösartige Neubildungen der Harn- und Geschlechtsorgane	28 146	10	262	341
190-199	Bösartige Neubildungen sonstiger und n.n.bez. Sitze	8 162	91	953	1 473
200-208	Bösart. Neubild. des lymphat. und hämatopoetischen Gewebes	30 502	55	2 747	5 449
210-229	Gutartige Neubildungen	16 216	779	740	1 072
230-234	Carcinoma in situ	714	5	5	5
235-238	Neubildungen unsicheren Verhaltens	3 745	23	104	217
239	Neubildungen unbekannten Charakters	2 637	27	127	160
240-279	III. Endokrinopathien, Ernährungs- und Stoffwechsel- krankheiten sowie Störungen im Immunitätssystem	16 765	315	1 309	3 066
240-246	Krankheiten der Schilddrüse	3 732	41	67	130
250	Diabetes mellitus (Zuckerkrankheit)	2 925	2	38	302
280-289	IV. Krankheiten des Blutes und der blutbildenden Organe	10 171	171	946	1 898
290-319	V. Psychiatrische Krankheiten	45 949	120	307	1 138
290-294	Organische Psychosen	3 387	-	2	26
295-299	Andere Psychosen	5 100	2	13	40
303	Alkoholabhängigkeit	10 973	1	-	40
320-389	VI. Krankheiten des Nervensystems und der Sinnesorgane	59 742	1 854	8 241	11 664
345	Epilepsie	10 422	316	1 170	1 663
366	Katarakt (Grauer Star)	11 347	19	43	37
390-459	VII. Krankheiten des Kreislaufsystems	79 505	261	315	874
401-405	Hypertonie und Hochdruckkrankheiten	3 467	7	17	44
410-414	Ischämische Herzkrankheiten	27 599	5	6	15
410	Akuter Myokardinfarkt	10 068	1	-	-
427	Herzrhythmusstörungen	10 079	66	52	140
428	Herzinsuffizienz	6 205	15	6	8
430-438	Krankheiten des zerebrovaskulären Systems	11 861	27	30	66
436	Akute aber mangelhaft bezeichnete Hirngefäßkrankheiten	3 719	1	3	5
440-448	Krankheiten der Arterien, Arteriolen und Kapillaren	5 506	12	42	77
451-459	Krankheiten der Venen und Lymphgefäße sowie sonstige Krankheiten des Kreislaufsystems	9 264	11	47	351
460-519	VIII. Krankheiten der Atmungsorgane	82 152	989	37 172	26 627
474	Chron. Affektionen der Tonsillen und des adenoiden Gewebes	58 909	195	33 724	23 831
480-487	Pneumonie (Lungenentzündung) und Grippe	3 421	90	179	146
490-496	Chron. obstruktive Lungenkrankh. und verwandte Affektionen	5 120	112	310	613
520-579	IX. Krankheiten der Verdauungsorgane	49 784	1 040	4 368	5 713
530-537	Krankheiten der Speiseröhre, des Magens und des Zwölffingerdarmes	10 622	86	187	470
540-543	Appendizitis	1 827	2	64	577
550	Leistenbruch	5 721	470	1 593	1 080
571	Chronische Leberkrankheit und -zirrhose	2 145	8	9	29
580-629	X. Krankheiten der Harn- und Geschlechtsorgane	98 369	1 274	6 915	9 417
580-589	Nephritis, Nephrotisches Syndrom und Nephrose	17 660	60	207	372
592	Nieren- und Harnleitersteine	8 431	5	27	67
600-608	Krankheiten der männlichen Geschlechtsorgane	22 947	390	5 441	7 256
614-616	Entzündliche Krankheiten der weiblichen Beckenorgane	2 362	3	16	37
617-629	Sonstige Affektionen der weiblichen Geschlechtsorgane	34 076	14	64	207
630-676	XI. Komplikationen der Schwangerschaft, bei Entbindung und im Wochenbett	67 505	-	-	59
630-639	Schwangerschaft mit nachfolgender Fehlgeburt	22 117	-	-	30
635	Legale Schwangerschaftsunterbrechung	10 421	-	-	24
640-648	Komplikationen, die hauptsächlich im Zusammenhang mit der Schwangerschaft auftreten	21 286	-	-	18
650-659	Normale Entbindung sowie andere Indikationen zur Behandlung während der Schwangerschaft, bei Wehen und Entbindung	21 953	-	-	10
660-669	Komplikationen, die hauptsächlich im Verlauf der Wehen und der Entbindung auftreten	1 655	-	-	1
680-709	XII. Krankheiten der Haut und des Unterhautzellgewebes	8 788	209	763	1 030
710-739	XIII. Krankh. des Skeletts, der Muskeln und des Bindegewebes ..	29 324	122	637	1 634
710-719	Arthropathien (Gelenkleiden) und verwandte Affektionen	12 284	25	198	689
720-724	Dorsopathien (Rückenleiden)	5 069	15	27	58
725-729	Rheumatismus, ausgen. des Rückens	8 175	38	301	354
740-759	XIV. Kongenitale Anomalien	11 908	3 386	3 171	3 076
760-779	XV. Bestimmte Affektionen, die ihren Ursprung in der Perinatalzeit haben	4 342	3 597	166	59
780-799	XVI. Symptome und schlecht bezeichnete Affektionen	35 931	1 213	1 850	3 020
800-999	XVII. Verletzungen und Vergiftungen	88 256	1 187	6 009	10 126
800-804	Schädelfraktur (Schädelbruch)	4 882	49	160	609
805-809	Fraktur (Bruch) der Wirbelsäule und des Rumpfskeletts	1 550	1	8	45
810-819	Frakturen (Brüche) der oberen Extremitäten	10 964	12	593	3 524
820-829	Frakturen (Brüche) der unteren Extremitäten	4 890	13	134	504
820	Fractura colli femoris (Oberschenkelhalsbruch)	616	1	8	13
830-839	Luxationen (Verrenkungen)	2 912	5	33	169
840-848	Verstauchungen (Distorsionen), Gelenk- und Muskelzerrungen	3 915	6	23	236
850-854	Intrakranielle Verletz., ausgen. solche mit Schädelbruch	13 550	269	1 070	930
850	Commotio cerebri (Gehirnerschütterung)	11 494	221	950	778
940-949	Verbrennungen	844	60	215	92
960-979	Vergiftung durch Drogen, Medikamente, Seren und Impfstoffe	6 567	96	676	139
980-989	Toxische Wirkungen von mediz. nichtgebräuchl. Substanzen	9 501	267	838	895
996-999	Komplikationen nach chirurgischen Eingriffen und ärztlicher Behandlung, anderweitig nicht klassifiziert	3 084	107	115	126
	Ohne Diagnoseangabe	5 216	414	214	243
V01-V82	Faktoren, die den Gesundheitszustand und die Inanspruchnahme von Einrichtungen des Gesundheitswesens beeinflussen (ohne V30-V39)	25 715	471	424	1 011

**Stundenfälle (einschl. Sterbefälle) 1996
und Altersgruppen**
zahl

von ... bis unter ... Jahren

15 - 25	25 - 35	35 - 45	45 - 55	55 - 65	65 - 75	75 und mehr	unbekannt	Pos.-Nr. der ICD/9
79 749	144 185	114 499	106 750	125 489	98 273	69 211	27	
78 188	139 153	108 944	102 071	119 633	94 226	67 793	21	001-999
1 367	2 078	1 454	909	707	460	389	-	001-139
5	7	10	8	3	-	6	-	003
29	57	54	63	51	36	37	-	010-018
25	214	250	123	42	17	-	-	042-044
6 827	11 937	21 648	37 950	51 303	38 536	13 280	1	140-239
67	518	1 541	5 187	10 928	9 777	3 133	-	150-159
8	57	495	1 646	3 017	2 525	685	-	162
67	2 307	9 651	17 123	16 629	8 909	2 105	1	174
571	2 175	2 406	4 145	7 772	7 403	3 061	-	179-189
490	385	640	1 076	1 469	1 137	448	-	190-199
3 092	2 614	2 340	3 081	5 089	4 389	1 646	-	200-208
1 117	2 363	2 748	2 637	2 397	1 641	662	-	210-229
23	146	143	142	124	76	45	-	230-234
192	376	393	550	815	676	399	-	235-238
172	312	372	450	499	341	177	-	239
1 551	1 679	1 856	2 342	2 187	1 469	991	-	240-279
131	431	558	735	796	634	209	-	240-246
268	394	371	356	447	365	382	-	250
1 316	752	596	713	1 167	1 378	1 234	-	280-289
9 491	11 806	10 855	5 937	3 591	1 395	1 249	-	290-319
412	628	642	348	309	309	711	-	290-294
554	1 471	1 261	775	520	270	194	-	295-299
976	2 583	3 756	2 120	1 202	242	53	-	303
3 494	4 990	5 065	4 745	5 625	6 430	7 571	2	320-389
1 527	1 954	1 789	901	624	292	180	-	345
32	90	218	586	1 505	3 462	5 355	-	366
2 015	4 066	6 570	10 841	17 275	17 699	19 586	3	390-459
73	195	394	694	840	673	530	-	401-405
123	625	2 064	4 343	7 280	7 184	5 954	-	410-414
27	160	542	979	1 970	2 709	3 680	-	410
364	775	926	1 452	2 245	2 155	1 903	1	427
32	67	119	263	643	1 232	3 818	2	428
152	486	907	1 352	2 319	2 701	3 821	-	430-438
28	81	142	242	538	833	1 846	-	436
80	166	263	569	1 169	1 507	1 621	-	440-448
967	1 442	1 478	1 530	1 726	1 041	611	-	451-459
2 405	3 041	2 442	2 330	2 439	2 102	2 603	2	460-519
555	304	143	69	50	19	18	1	474
170	254	242	255	340	431	1 313	1	480-487
530	649	534	551	622	664	535	-	490-496
4 656	6 692	5 924	5 730	6 756	4 867	4 035	3	520-579
1 042	1 633	1 541	1 533	1 772	1 331	1 026	1	530-537
585	291	125	59	58	41	25	-	540-543
186	337	293	346	576	524	316	-	550
73	231	440	448	565	266	76	-	571
5 985	19 474	17 002	11 940	10 832	8 397	7 130	3	580-629
322	789	1 329	2 764	3 766	3 903	4 149	-	580-589
395	1 504	1 651	1 614	1 823	1 023	322	-	592
1 109	2 161	2 779	1 157	1 060	945	647	2	600-608
468	896	538	228	115	30	31	-	614-616
2 886	12 813	9 363	4 743	2 516	1 038	432	-	617-629
12 760	42 563	11 927	194	-	-	-	2	630-676
4 620	12 330	5 015	121	-	-	-	1	630-639
2 870	5 302	2 185	39	-	-	-	1	635
4 865	13 604	2 766	33	-	-	-	-	640-648
2 916	15 183	3 818	25	-	-	-	1	650-659
269	1 118	261	6	-	-	-	-	660-669
1 183	1 850	1 357	975	743	420	258	-	680-709
2 583	4 189	4 433	4 940	5 389	3 701	1 695	1	710-739
1 222	1 684	1 499	1 633	2 325	2 070	939	-	710-719
281	938	1 140	1 067	832	457	253	1	720-724
637	1 078	1 383	1 717	1 626	765	276	-	725-729
869	533	302	204	178	113	76	-	740-759
79	311	83	9	13	7	18	-	760-779
4 961	5 716	4 622	3 803	3 803	3 092	3 851	-	780-799
16 646	17 476	12 808	8 449	7 624	4 100	3 827	4	800-999
1 456	1 063	604	330	279	158	174	-	800-804
267	278	263	203	187	137	161	-	805-809
1 281	1 297	1 058	892	993	745	567	2	810-819
704	842	685	617	581	356	454	-	820-829
22	31	30	30	73	102	306	-	820
526	717	442	332	327	209	152	-	830-839
999	1 138	689	412	267	90	55	-	840-848
2 945	2 919	1 961	1 239	1 072	548	597	-	850-854
2 709	2 669	1 731	1 041	787	319	289	-	850
110	119	104	65	27	21	31	-	940-949
1 881	1 864	1 116	441	194	83	77	-	960-979
2 093	1 833	1 544	1 006	668	247	110	-	980-989
202	397	437	362	569	455	314	-	996-999
403	1 137	706	551	668	560	317	3	
1 158	3 895	4 849	4 128	5 188	3 487	1 101	3	V01-V82

5 Aus dem Krankenhaus entlassene vollstationäre

5.1 Nach Fachabteilungen mit der längsten

An

		Entlassene				
Lfd. Nr.	Fachabteilungsbezeichnung ¹⁾	Fach- abteilungen	insgesamt	davon im Alter		
				0 - 1	1 - 5	5 - 15
Ins						
01	Augenheilkunde	373	456 095	1 810	5 345	13 032
02	Chirurgie	1 552	3 986 054	23 771	61 153	282 255
	darunter:					
03	Gefäßchirurgie	149	156 278	361	595	1 567
04	Kinderchirurgie	86	116 376	17 756	31 640	62 463
05	Plastische Chirurgie	97	63 348	150	731	2 405
06	Thorax- und					
	Kardiovaskularchirurgie	88	119 496	330	444	1 023
07	Unfallchirurgie	274	487 078	629	4 295	24 832
08	Frauenheilkunde und Geburtshilfe	1 220	2 235 631	16 620	368	4 039
	darunter:					
09	Frauenheilkunde	741	805 757	2 330	114	1 926
10	Geburtshilfe	639	488 901	6 118	50	364
11	Hals-Nasen-Ohrenheilkunde	918	775 749	1 476	97 634	149 432
12	Haut- u. Geschlechtskrankheiten	125	140 018	634	1 786	5 045
13	Innere Medizin	1 653	4 985 529	2 626	5 199	18 646
	darunter:					
14	Endokrinologie	33	31 955	4	16	133
15	Gastroenterologie	129	251 792	72	124	356
16	Hämatologie	74	114 439	33	324	633
17	Kardiologie	186	457 587	377	433	557
18	Lungen- u. Bronchialheilkunde	76	142 812	111	600	1 539
19	Nephrologie	85	88 340	27	42	82
20	Rheumatologie	59	48 220	35	151	673
21	Geriatrie	140	94 068	9	3	49
22	Kinderheilkunde	424	836 644	272 046	246 181	279 899
23	Mund-Kiefer-Gesichtschirurgie	191	108 622	857	3 406	10 073
24	Neurochirurgie	132	142 392	272	647	1 920
25	Neurologie	341	335 450	226	1 126	3 288
26	Nuklearmedizin (Therapie)	87	41 026	25	24	140
27	Orthopädie	387	527 574	2 737	3 892	20 632
28	dar. Rheumatologie	20	16 824	28	46	220
29	Psychosomatik	82	20 602	14	25	243
30	Strahlentherapie	155	94 211	44	75	175
31	Urologie	549	615 297	949	9 796	21 042
32	Sonst. Fachbereiche/Allgemeinbetten	471	212 381	9 345	3 650	6 214
33	Allgemeine Fachabteilungen zusammen ...	8 660	15 513 275	333 512	440 305	816 075
34	Kinder- und Jugendpsychiatrie	107	24 742	11	719	14 568
35	Psychiatrie	381	534 663	135	304	1 562
36	dar. Suchtkrankheiten	91	65 017	21	6	22
37	Psychiatrische Fachabteilungen zusammen ...	488	559 405	146	1 023	16 130
38	Unbekannt	627	52 033	1 284	790	1 455
39	Fachabteilungen insgesamt ...	8 521	16 124 713	334 942	442 118	833 660
darunter						
40	Augenheilkunde	370	282 725	775	2 585	5 729
41	Chirurgie	1 552	1 967 683	8 196	21 793	122 233
	darunter:					
42	Gefäßchirurgie	148	80 382	153	242	740
43	Kinderchirurgie	86	43 278	6 054	10 838	24 286
44	Plastische Chirurgie	96	33 990	78	345	1 101
45	Thorax- und					
	Kardiovaskularchirurgie	88	39 245	139	217	479
46	Unfallchirurgie	272	225 734	278	1 753	9 767
47	Frauenheilkunde und Geburtshilfe	1 220	2 227 049	8 077	330	4 039
	darunter:					
48	Frauenheilkunde	741	804 549	1 131	106	1 926
49	Geburtshilfe	636	485 691	2 914	45	364
50	Hals-Nasen-Ohrenheilkunde	915	348 401	627	40 313	71 882
51	Haut- u. Geschlechtskrankheiten	124	76 751	276	818	2 608
52	Innere Medizin	1 650	2 467 805	1 121	2 242	9 506
	darunter:					
53	Endokrinologie	32	17 361	2	6	63
54	Gastroenterologie	126	127 820	24	52	182
55	Hämatologie	74	54 589	18	169	233
56	Kardiologie	186	168 017	161	177	263
57	Lungen- u. Bronchialheilkunde	75	46 327	35	246	634
58	Nephrologie	84	43 860	9	26	33
59	Rheumatologie	58	32 811	22	106	398
60	Geriatrie	138	62 324	6	3	29
61	Kinderheilkunde	419	372 767	117 822	106 560	127 564
62	Mund-Kiefer-Gesichtschirurgie	189	49 255	373	1 481	5 115
63	Neurochirurgie	132	63 975	127	272	832
64	Neurologie	340	167 018	91	525	1 665
65	Nuklearmedizin (Therapie)	87	29 654	9	11	74
66	Orthopädie	387	292 107	1 476	1 850	9 807
67	dar. Rheumatologie	20	10 460	14	16	109
68	Psychosomatik	81	13 149	11	11	92
69	Strahlentherapie	154	51 011	18	28	80
70	Urologie	542	150 660	221	984	3 030
71	Sonst. Fachbereiche/Allgemeinbetten	454	109 601	4 373	1 459	2 778
72	Allgemeine Fachabteilungen zusammen ...	8 616	8 669 611	143 593	181 262	367 034
73	Kinder- und Jugendpsychiatrie	107	10 275	9	233	4 642
74	Psychiatrie	375	241 746	46	145	603
75	dar. Suchtkrankheiten	85	14 607	5	2	13
76	Psychiatrische Fachabteilungen zusammen ...	482	252 021	55	378	5 245
77	Unbekannt	383	27 356	557	206	448
78	Fachabteilungen zusammen ...	8 715	8 948 988	144 205	181 846	372 727

1) Fachabteilung in der die Patienten am längsten behandelt wurden.

Patienten (einschl. Stunden- und Sterbefälle) 1996
Verweildauer und Altersgruppen
zahl
Patienten
von ... bis unter ... Jahren

15 - 25	25 - 35	35 - 45	45 - 55	55 - 65	65 - 75	75 und mehr	unbekannt	Lfd. Nr.
gesamt								
9 351	15 528	16 622	25 223	59 409	120 581	189 184	10 01	
380 643	444 839	442 020	495 261	678 512	608 828	568 588	184 02	
3 883	9 717	15 122	25 676	41 722	36 632	21 000	3 03	
4 514	-	-	-	-	-	-	3 04	
7 437	10 961	9 908	11 223	10 716	6 234	3 538	45 05	
3 410	5 138	7 218	16 279	35 127	37 183	13 341	3 06	
59 659	71 798	61 675	60 971	70 264	58 736	74 205	14 07	
324 388	930 006	383 852	222 091	179 995	117 804	56 445	25 08	
85 057	226 155	164 754	125 841	101 873	66 225	31 476	6 09	
104 253	314 193	55 722	3 254	2 335	1 530	1 075	7 10	
99 825	109 143	84 980	78 648	83 680	47 373	23 546	12 11	
10 707	18 096	18 025	19 984	25 433	20 670	19 632	6 12	
159 019	280 816	383 518	562 110	1 001 894	1 185 525	1 385 989	187 13	
1 491	2 652	2 835	4 052	6 285	6 610	7 877	- 14	
9 314	18 239	23 080	30 367	50 549	55 188	64 497	6 15	
4 921	9 026	11 085	18 427	29 256	26 230	14 503	1 16	
5 170	11 248	25 453	62 677	129 865	137 198	84 803	6 17	
3 189	6 513	11 906	23 610	42 385	35 544	17 412	3 18	
2 139	4 721	6 277	11 151	20 084	21 725	22 092	- 19	
1 490	3 252	5 064	8 045	11 705	10 532	7 273	- 20	
768	1 283	1 600	2 674	7 612	20 513	59 546	11 21	
38 488	-	-	-	-	-	-	30 22	
24 416	17 217	12 169	11 726	13 502	8 827	6 427	2 23	
6 039	17 492	27 259	29 844	30 378	19 749	8 790	2 24	
19 553	39 980	47 608	51 731	64 713	60 624	46 596	5 25	
517	1 856	3 744	6 236	10 726	11 806	5 951	1 26	
38 048	54 808	62 057	83 283	110 380	96 399	55 244	34 27	
504	1 148	1 730	2 847	4 219	4 108	1 974	- 28	
2 389	5 156	5 216	4 428	2 188	684	1 256	3 29	
762	2 601	6 866	16 032	29 541	26 969	11 145	1 30	
29 426	50 924	54 269	63 244	125 738	151 167	108 720	22 31	
12 871	22 026	21 118	25 463	36 980	38 062	36 646	6 32	
1 156 442	2 010 488	1 569 323	1 695 304	2 453 069	2 515 068	2 523 159	530 33	
9 443	-	-	-	-	-	-	1 34	
46 667	125 718	133 205	84 278	61 754	39 028	41 984	28 35	
5 932	18 016	21 501	12 507	6 003	902	104	3 36	
56 110	125 718	133 205	84 278	61 754	39 028	41 984	29 37	
2 410	11 023	6 779	4 787	6 556	7 005	9 926	18 38	
1 214 962	2 147 229	1 709 307	1 784 369	2 521 379	2 561 101	2 575 069	577 39	
Frauen								
4 152	6 924	7 184	11 226	28 629	75 394	140 123	4 40	
167 978	179 593	189 976	229 029	315 091	329 668	403 996	130 41	
2 205	6 048	9 277	14 287	19 174	16 232	12 022	2 42	
2 098	-	-	-	-	-	-	2 43	
3 601	5 443	5 319	6 571	5 722	3 403	2 374	33 44	
1 589	2 017	2 623	4 385	8 607	12 434	6 754	1 45	
19 015	20 329	19 308	24 366	33 916	38 217	58 774	11 46	
324 388	930 005	383 852	222 091	179 995	117 804	56 445	23 47	
85 057	226 155	164 754	125 841	101 873	66 225	31 476	5 48	
104 253	314 193	55 722	3 254	2 335	1 530	1 075	6 49	
53 467	48 596	35 603	31 435	31 867	20 993	13 608	10 50	
6 264	9 579	9 413	10 695	13 010	11 242	12 842	4 51	
82 365	124 715	153 397	219 075	384 416	574 719	916 109	140 52	
796	1 432	1 292	1 765	2 812	3 779	5 414	- 53	
5 115	8 197	9 840	13 033	21 057	27 380	42 935	5 54	
1 949	3 675	5 015	8 852	13 279	12 537	8 862	- 55	
2 473	4 330	7 340	16 097	35 991	52 862	48 321	2 56	
1 475	2 513	3 838	6 882	11 031	11 190	8 482	1 57	
1 169	2 162	2 795	4 499	8 279	11 274	13 614	- 58	
943	1 940	3 111	5 198	7 677	7 750	5 666	- 59	
368	430	579	1 050	3 110	11 872	44 868	9 60	
20 806	-	-	-	-	-	-	15 61	
12 865	7 038	4 808	4 406	4 974	4 116	4 079	- 62	
2 419	7 171	11 720	13 339	13 049	9 899	5 147	- 63	
10 391	20 082	22 870	23 802	27 923	30 392	29 275	2 64	
356	1 429	2 911	4 490	7 205	8 349	4 819	1 65	
18 228	21 527	27 179	42 307	61 644	65 781	42 284	24 66	
243	560	862	1 611	2 557	2 935	1 553	- 67	
1 854	3 324	3 134	2 705	1 310	507	198	3 68	
404	1 520	4 320	8 629	14 252	14 319	7 441	- 69	
8 044	14 043	15 663	18 460	27 953	31 840	30 416	6 70	
6 894	12 639	10 341	12 037	15 973	19 166	23 937	4 71	
720 875	1 388 185	882 371	853 726	1 127 291	1 314 189	1 690 719	366 72	
5 390	-	-	-	-	-	-	1 73	
19 028	48 295	50 292	37 031	30 951	25 425	29 915	15 74	
1 673	3 693	4 354	2 956	1 589	286	35	1 75	
24 418	48 295	50 292	37 031	30 951	25 425	29 915	16 76	
945	7 405	3 702	1 923	2 273	3 019	6 869	9 77	
746 238	1 443 885	936 365	892 680	1 160 515	1 342 633	1 727 503	391 78	

5 Aus dem Krankenhaus entlassene vollstationäre

5.2 Nach Krankenhaustypen

		An				
Lfd. Nr.	Krankenhaustypen	Kranken- häuser	Entlassene			
			insgesamt	davon im Alter		
				0 - 1	1 - 5	5 - 15
Krankenhäuser						
Krankenhäuser mit ... bis unter ... Betten						
01	unter 50	297	195 009	299	3 132	6 963
02	50 - 100	279	493 609	3 468	6 785	17 973
03	100 - 150	299	903 577	13 519	20 865	42 633
04	150 - 200	269	1 240 284	9 584	23 845	61 016
05	200 - 250	241	1 435 170	12 388	28 259	68 070
06	250 - 300	164	1 157 375	20 167	28 768	60 680
07	300 - 400	246	2 291 361	40 175	60 442	114 372
08	400 - 500	188	2 127 042	43 676	55 129	101 617
09	500 - 600	91	1 370 628	39 649	42 929	68 126
10	600 - 800	81	1 519 482	45 133	48 139	76 260
11	800 - 1 000
12	800 und mehr	95	3 367 030	106 866	123 519	215 289
13	Insgesamt ...	2 250	16 100 567	334 924	441 812	832 999
Allgemeine						
nach der						
Krankenhäuser mit ... bis unter ... Betten						
14	unter 50	223	186 106	293	3 109	6 298
15	50 - 100	248	477 135	3 459	6 772	17 033
16	100 - 150	275	883 093	13 515	20 858	42 001
17	150 - 200	254	1 215 453	9 583	23 835	60 753
18	200 - 250	226	1 402 318	12 385	28 243	67 339
19	250 - 300	149	1 122 707	20 167	28 734	59 958
20	300 - 400	228	2 243 401	40 171	60 368	112 939
21	400 - 500	167	2 045 171	43 670	55 114	100 767
22	500 - 600	85	1 353 288	39 645	42 928	68 048
23	600 - 800	74	1 479 516	45 131	48 013	75 227
24	800 - 1 000	28	780 160	21 003	23 003	40 170
25	1 000 und mehr	66	2 577 553	85 863	100 516	175 116
26	Zusammen ...	2 023	15 765 901	334 885	441 493	825 649
nach der						
27	Geförderte Krankenhäuser	1 689	14 364 228	313 999	409 638	761 323
28	Teilweise geförderte Krankenhäuser	152	1 153 896	20 292	29 423	59 507
29	Nicht geförderte Krankenhäuser	182	247 777	594	2 432	4 819
nach der						
Hochschul						
30	Zusammen ...	37	1 502 659	49 789	63 283	110 818
Plankran						
Krankenhäuser mit ... bis unter ... Betten						
31	unter 100	323	551 408	3 626	9 419	22 128
32	100 - 200	509	2 042 870	22 976	43 276	101 345
33	200 - 500	759	6 740 554	116 008	171 712	338 855
34	500 - 1 000	186	3 581 512	104 931	112 840	179 921
35	1 000 und mehr	32	1 135 806	36 967	38 638	68 486
36	Zusammen ...	1 809	14 052 150	284 508	375 885	710 735
Krankenhäuser mit						
Krankenhäuser mit ... bis unter ... Betten						
37	unter 100	87	84 588	105	398	979
38	100 - 200	19	51 340	122	1 417	1 409
39	200 - 500	8	36 896	340	433	1 239
40	500 - 1 000	-	-	-	-	-
41	1 000 und mehr	-	-	-	-	-
42	Zusammen ...	114	172 824	567	2 248	3 627
Sonstige Krankenhäuser						
Krankenhäuser mit ... bis unter ... Betten						
43	unter 100
44	100 - 200
45	200 - 500
46	500 - 1 000	-	-	-	-	-
47	1 000 und mehr	-	-	-	-	-
48	Zusammen ...	63	38 268	21	77	469

Patienten (einschl. Stunden- und Sterbefälle) 1996
und Altersgruppen

zahl								
Patienten								
von ... bis unter ... Jahren								
15 - 25	25 - 35	35 - 45	45 - 55	55 - 65	65 - 75	75 und mehr	unbekannt	Lfd. Nr.
insgesamt								
15 407	34 130	26 382	24 933	28 426	25 381	29 831	125 01	
31 419	68 889	58 130	61 639	80 965	77 638	86 651	52 02	
61 523	107 385	92 446	99 723	144 992	150 978	168 849	64 03	
101 470	172 404	134 682	131 101	184 294	196 761	225 063	64 04	
117 563	206 165	156 198	150 480	210 093	225 724	260 191	39 05	
91 491	158 096	121 157	119 484	165 425	180 971	211 107	29 06	
180 351	314 248	238 155	244 996	345 333	364 194	389 046	49 07	
164 446	297 944	234 846	233 516	325 722	336 765	333 325	56 08	
101 312	180 386	139 788	145 523	213 401	222 920	216 570	24 09	
109 139	193 583	153 174	167 576	245 247	248 988	232 225	18 10	
239 111	410 880	351 663	401 589	572 312	526 508	419 236	57 11	
1 213 232	2 144 710	1 706 621	1 780 560	2 516 210	2 556 828	2 572 094	577 12	
Krankenhäuser								
Bettenzahl								
14 173	32 153	24 397	23 624	27 641	24 959	29 337	122 14	
29 863	65 916	54 213	58 650	78 774	76 499	85 908	48 15	
59 263	103 675	87 568	96 558	142 636	149 431	167 527	61 16	
99 396	166 719	128 828	127 175	181 364	194 746	222 991	63 17	
114 764	199 080	148 237	145 585	206 304	223 061	257 282	38 18	
88 408	151 021	113 376	114 439	161 316	177 905	207 355	28 19	
175 016	303 655	227 984	238 410	339 957	360 217	384 643	41 20	
156 853	279 685	216 183	221 248	315 957	330 004	325 636	54 21	
99 690	176 451	135 800	142 943	211 137	221 381	215 241	24 22	
105 295	184 671	143 846	161 766	240 994	246 071	228 487	15 23	
52 399	92 794	75 162	85 421	133 056	133 474	123 658	20 24	
185 808	315 812	274 546	314 649	438 244	392 451	294 511	37 25	
1 180 928	2 071 632	1 630 140	1 730 468	2 477 380	2 530 199	2 542 576	551 26	
Förderung								
1 083 004	1 895 783	1 475 512	1 557 542	2 236 415	2 300 289	2 330 343	380 27	
83 373	144 417	121 523	130 307	190 210	191 997	182 770	77 28	
14 551	31 432	33 105	42 619	50 755	37 913	29 463	94 29	
Art								
kliniken								
108 609	187 521	164 631	191 781	265 912	223 506	136 782	27 30	
kenhäuser								
37 875	82 134	62 360	62 047	82 901	84 961	103 876	81 31	
156 497	285 290	210 084	213 901	311 327	334 434	383 616	124 32	
529 418	924 715	696 363	708 001	1 008 379	1 079 667	1 167 280	156 33	
254 639	450 638	350 954	388 882	579 512	596 621	564 515	59 34	
81 802	134 286	117 145	130 802	185 306	179 196	163 168	10 35	
1 060 231	1 857 063	1 436 906	1 501 633	2 167 425	2 274 879	2 382 455	430 36	
einem Versorgungsvertrag								
4 833	12 401	12 383	15 172	17 547	12 054	8 701	15 37	
2 156	5 075	6 129	9 134	11 307	8 319	6 272	- 38	
2 939	4 694	4 840	5 673	6 704	5 137	4 892	5 39	
-	-	-	-	-	-	-	- 40	
-	-	-	-	-	-	-	- 41	
9 928	22 170	23 352	29 979	35 558	25 510	19 865	20 42	
(ohne Versorgungsvertrag)								
.	43
.	44
.	45
-	-	-	-	-	-	-	-	46
-	-	-	-	-	-	-	-	47
2 160	4 878	5 251	7 075	8 485	6 304	3 474	74 48	

5 Aus dem Krankenhaus entlassene vollstationäre

noch 5.2 Nach Krankenhaustypen

An

Lfd. Nr.	Krankenhaustypen	Kranken- häuser	Entlassene			
			insgesamt	davon im Alter		
				0 - 1	1 - 5	5 - 15

nach Zahl der

	Krankenhäuser mit ... Fachabteilung(en)					
49	1 Fachabteilung	415	649 551	5 694	11 161	21 217
50	2 Fachabteilungen	197	546 910	15 693	16 959	26 605
51	3 Fachabteilungen	172	666 747	2 825	5 238	23 672
52	4 Fachabteilungen	239	1 203 592	14 830	24 004	58 713
53	5 - 6 Fachabteilungen	456	3 302 674	29 921	67 620	160 086
54	7 und mehr Fachabteilungen	544	9 396 427	265 922	316 511	535 356

nach

Öffentliche

	Krankenhäuser mit ... bis unter ... Betten					
55	unter 100	96	147 675	261	1 663	6 630
56	100 - 200	210	900 726	5 007	11 882	41 132
57	200 - 500	347	3 216 968	56 810	80 246	174 030
58	500 - 1 000					
59	500 und mehr	174	4 710 731	145 363	167 394	285 914
60	Zusammen ...	827	8 976 100	207 441	261 185	507 706

Freigemeinnützige

	Krankenhäuser mit ... bis unter ... Betten					
61	unter 100	121	194 730	2 680	4 697	8 984
62	100 - 200	243	948 002	17 664	30 231	55 018
63	200 - 500	396	3 424 655	58 111	89 563	159 755
64	500 - 1 000					
65	500 und mehr	72	1 323 725	42 133	42 395	61 786
66	Zusammen ...	832	5 891 112	120 588	166 886	285 543

Private

	Krankenhäuser mit ... bis unter ... Betten					
67	unter 100	254	320 836	811	3 521	7 717
68	100 - 200	76	249 818	427	2 580	6 604
69	200 - 500	27	171 974	1 472	2 650	7 218
70	500 - 1 000					
71	500 und mehr	7	156 061	4 146	4 671	10 861
72	Zusammen ...	364	898 689	6 856	13 422	32 400

Reine Beleg

73	Zusammen ...	210	469 597	1 075	8 188	14 914
----	--------------	-----	---------	-------	-------	--------

Sonstige

Krankenhäuser mit ausschließlich psychiatrischen

	Krankenhäuser mit ... bis unter ... Betten					
74	unter 100	71	25 377	15	36	1 605
75	100 - 200	39	45 315	5	17	895
76	200 - 500	69	197 351	13	139	3 736
77	500 - 1 000					
78	500 und mehr	14	66 623	6	127	1 114
79	Zusammen ...	193	334 666	39	319	7 350

Reine Tages- oder

80	Zusammen ...	34	-	-	-	-
----	--------------	----	---	---	---	---

nach

Bundeswehr

81	Zusammen ...	10	24 146	18	306	661
----	--------------	----	--------	----	-----	-----

Patienten (einschl. Stunden- und Sterbefälle) 1996

und Altersgruppen

zahl

Patienten

von ... bis unter ... Jahren

15 - 25	25 - 35	35 - 45	45 - 55	55 - 65	65 - 75	75 und mehr	unbekannt	Lfd. Nr.
---------	---------	---------	---------	---------	---------	-------------	-----------	----------

Fachabteilungen

32 578	64 884	63 147	91 735	127 850	116 146	108 990	149 49
29 602	54 428	54 123	66 727	96 983	93 579	92 179	32 50
48 149	78 166	71 015	77 508	111 214	116 322	132 615	23 51
97 837	169 792	131 271	125 297	175 413	185 896	220 503	36 52
274 367	486 413	354 555	341 843	472 203	513 145	602 367	154 53
698 395	1 217 949	950 029	1 027 358	1 493 717	1 505 111	1 385 922	157 54

Trägern

Krankenhäuser

10 588	18 323	14 514	14 372	21 006	25 104	35 202	12 55
75 371	125 609	92 421	89 074	131 105	147 670	181 415	40 56
263 911	442 001	335 196	329 245	476 663	513 214	545 584	68 57
342 470	587 634	484 382	541 757	779 462	741 335	634 936	58
692 340	1 173 567	926 513	974 448	1 408 236	1 427 323	1 397 137	84 59

Krankenhäuser

11 284	26 091	19 770	19 565	27 114	30 743	43 786	16 61
69 067	119 063	96 039	98 380	142 450	150 172	169 843	75 62
260 864	474 399	352 326	367 091	511 875	545 279	605 305	87 63
89 095	166 573	128 042	144 403	214 845	225 213	209 230	64
430 310	786 126	596 177	629 439	896 284	951 407	1 028 164	10 65

Krankenhäuser

22 164	53 655	44 326	48 337	58 295	45 611	36 257	142 67
14 221	25 722	27 936	36 279	50 445	46 335	39 260	9 68
10 266	17 041	18 258	23 346	34 996	32 694	24 027	6 69
11 627	15 521	16 930	18 619	29 124	26 829	17 731	70
58 278	111 939	107 450	126 581	172 860	151 469	117 275	2 71

krankenhäuser

37 377	90 040	62 681	59 884	69 182	61 207	64 985	64 73
--------	--------	--------	--------	--------	--------	--------	-------

Krankenhäuser

oder psychiatrischen und neurologischen Betten

2 790	4 950	5 902	4 298	2 976	1 561	1 237	7 74
4 334	9 995	10 732	7 091	5 286	3 562	3 394	4 75
18 810	43 012	44 576	28 794	23 039	16 467	18 753	12 76
6 370	15 121	15 271	9 909	7 529	5 039	6 134	77
32 304	73 078	76 481	50 092	38 830	26 629	29 518	3 78

Nachtkliniken

-	-	-	-	-	-	-	- 80
---	---	---	---	---	---	---	------

richtlich:

krankenhäuser

1 730	2 519	2 686	3 809	5 169	4 273	2 975	- 81
-------	-------	-------	-------	-------	-------	-------	------

5 Aus dem Krankenhaus entlassene vollstationäre

5.3 Nach Ländern (Behandlungsort)

An

Lfd. Nr.	Land	Kranken- häuser	Entlassene			
			insgesamt	davon im Alter		
				0 - 1	1 - 5	5 - 15

Krankenhäuser

01	Deutschland	2 250	16 100 567	334 924	441 812	832 999
02	Baden-Württemberg	316	1 829 498	38 932	52 277	83 677
03	Bayern	402	2 452 660	45 464	64 822	114 821
04	Berlin	68	637 640	12 119	12 077	29 876
05	Brandenburg	59	447 844	9 035	10 476	32 534
06	Bremen	15	186 313	4 677	5 785	8 369
07	Hamburg	39	379 050	9 500	11 773	15 649
08	Hessen	178	1 153 687	22 708	28 451	48 848
09	Mecklenburg-Vorpommern	37	370 639	8 139	9 718	30 489
10	Niedersachsen	209	1 467 019	32 777	42 511	72 797
11	Nordrhein-Westfalen	467	3 759 049	81 176	109 044	182 198
12	Rheinland-Pfalz	115	789 934	15 724	25 761	40 806
13	Saarland	28	256 909	5 933	8 445	12 319
14	Sachsen	96	807 540	16 431	19 073	55 733
15	Sachsen-Anhalt	62	556 341	14 382	16 912	44 956
16	Schleswig-Holstein	102	516 722	8 690	12 986	23 408
17	Thüringen	57	489 662	9 237	11 701	36 419
Nachrichtlich:						
18	Früheres Bundesgebiet	1 923	13 209 627	273 017	369 093	616 380
19	Neue Länder und Berlin-Ost	327	2 890 940	61 907	72 719	216 619

Allgemeine

20	Deutschland	2 023	15 765 901	334 885	441 493	825 649
21	Baden-Württemberg	291	1 796 374	38 931	52 277	83 376
22	Bayern	372	2 402 432	45 462	64 815	114 422
23	Berlin	61	628 707	12 119	12 077	29 873
24	Brandenburg
25	Bremen
26	Hamburg	39	379 050	9 500	11 773	15 649
27	Hessen	155	1 122 084	22 706	28 445	48 217
28	Mecklenburg-Vorpommern
29	Niedersachsen	195	1 429 373	32 776	42 510	72 301
30	Nordrhein-Westfalen	399	3 664 921	81 151	108 841	179 508
31	Rheinland-Pfalz	102	769 147	15 723	25 756	40 640
32	Saarland
33	Sachsen	89	796 506	16 430	19 062	55 274
34	Sachsen-Anhalt	58	548 890	14 382	16 876	44 396
35	Schleswig-Holstein	78	501 631	8 687	12 965	22 771
36	Thüringen	54	482 956	9 236	11 700	36 287
Nachrichtlich:						
37	Früheres Bundesgebiet	1 717	12 916 345	272 982	368 850	610 952
38	Neue Länder und Berlin-Ost	306	2 849 556	61 903	72 643	214 697

Plankran

39	Deutschland	1 809	14 052 150	284 508	375 885	710 735
40	Baden-Württemberg	228	1 551 519	31 280	43 420	71 359
41	Bayern	321	2 137 044	39 372	55 615	99 895
42	Berlin	52	508 349	8 677	8 689	23 305
43	Brandenburg	54	435 420	9 033	10 448	31 766
44	Bremen	12	184 098	4 677	5 785	8 366
45	Hamburg	27	287 331	7 931	8 046	10 510
46	Hessen	129	966 081	17 567	22 577	39 468
47	Mecklenburg-Vorpommern	32	288 244	5 913	7 172	22 332
48	Niedersachsen	190	1 338 283	29 337	37 641	65 004
49	Nordrhein-Westfalen	381	3 404 505	72 435	97 384	162 725
50	Rheinland-Pfalz	92	700 665	13 475	22 751	35 902
51	Saarland	25	207 971	4 897	6 826	9 530
52	Sachsen	87	715 227	13 312	15 925	45 334
53	Sachsen-Anhalt	56	474 803	12 505	14 259	36 233
54	Schleswig-Holstein	70	410 180	5 912	9 333	16 818
55	Thüringen	53	442 430	8 185	10 214	32 188
Nachrichtlich:						
56	Früheres Bundesgebiet	1 514	11 524 514	231 784	313 648	528 353
57	Neue Länder und Berlin-Ost	295	2 527 636	52 724	62 237	182 382

Patienten (einschl. Stunden- und Sterbefälle) 1996
und Altersgruppen
zahl
Patienten

von ... bis unter ... Jahren

15 - 25	25 - 35	35 - 45	45 - 55	55 - 65	65 - 75	75 und mehr	unbekannt	Lfd. Nr.
Insgesamt								
1 213 232	2 144 710	1 706 621	1 780 560	2 516 210	2 556 828	2 572 094	577	01
136 954	267 083	192 135	202 950	282 731	284 693	287 989	77	02
181 248	336 874	251 474	275 129	377 089	395 275	410 382	82	03
44 390	84 025	69 276	79 606	102 311	84 256	119 704	-	04
37 600	52 094	55 629	47 186	75 119	65 494	62 662	15	05
12 956	24 862	19 178	22 427	29 306	28 740	30 013	-	06
23 484	50 151	38 365	46 968	60 498	56 444	66 218	-	07
84 252	161 039	121 725	131 523	178 300	188 431	188 329	81	08
32 963	43 788	49 092	39 992	63 866	52 811	39 756	25	09
114 803	206 366	147 935	154 569	220 158	229 385	245 622	96	10
283 640	506 584	394 555	409 248	588 421	610 219	593 902	62	11
57 672	102 898	81 442	80 391	118 027	134 311	132 825	37	12
16 996	31 699	27 534	26 600	40 599	46 809	39 974	1	13
63 011	88 562	87 051	88 484	128 571	134 569	126 043	12	14
44 257	61 446	62 777	60 816	89 709	86 381	74 705	-	15
38 657	74 161	53 369	60 768	80 687	77 155	86 752	89	16
40 349	53 078	55 084	53 903	80 818	81 855	67 218	-	17
978 203	1 817 811	1 372 684	1 465 048	2 040 522	2 105 639	2 170 705	525	18
235 029	326 899	333 937	315 512	475 688	451 189	401 389	52	19

Krankenhäuser

1 180 928	2 071 632	1 630 140	1 730 468	2 477 380	2 530 199	2 542 576	551	20
133 336	259 345	184 809	197 778	279 098	282 123	285 225	76	21
176 663	326 250	241 058	267 442	370 911	390 582	404 748	79	22
43 941	82 172	66 922	77 997	101 160	83 582	118 864	-	23
.	24
23 484	50 151	38 365	46 968	60 498	56 444	66 218	-	25
81 013	153 967	114 429	126 877	174 864	186 014	185 480	72	26
.	27
110 941	197 237	139 473	148 949	216 111	226 728	242 252	95	28
273 795	484 944	372 313	395 852	578 279	603 696	586 488	54	29
55 986	99 080	76 968	77 200	115 084	131 968	130 708	34	30
.	31
62 341	86 735	84 358	86 648	127 126	133 489	125 031	12	32
43 675	60 096	60 941	59 679	88 804	85 855	74 186	-	33
36 670	70 854	50 220	58 640	79 068	76 229	85 499	88	34
39 849	51 826	53 369	52 849	79 873	81 168	66 799	-	35
948 684	1 752 130	1 306 577	1 421 398	2 007 210	2 082 673	2 144 390	499	36
232 244	319 502	323 563	309 070	470 170	447 526	398 186	52	37

kenhäuser

1 060 231	1 857 063	1 436 906	1 501 633	2 167 425	2 274 879	2 382 455	430	38
117 522	226 078	156 454	164 741	234 929	244 756	260 939	41	39
158 528	292 287	210 223	228 768	322 350	350 249	379 727	30	40
34 807	65 018	53 373	61 328	78 398	67 738	107 016	-	41
36 731	49 883	52 535	45 403	73 390	64 468	61 748	15	42
12 794	24 449	18 750	22 028	28 903	28 520	29 826	-	43
17 471	38 421	27 486	32 822	43 447	43 881	57 316	-	44
71 662	136 594	97 427	105 817	146 054	160 135	168 720	60	45
25 881	34 680	38 797	30 948	49 084	41 290	32 127	20	46
103 917	186 235	129 379	137 197	200 921	214 539	234 018	95	47
255 761	451 243	341 786	360 629	529 957	564 369	568 168	48	48
51 660	91 310	69 258	67 274	102 404	122 063	124 548	20	49
13 947	25 948	21 997	20 766	31 660	37 606	34 993	1	50
55 414	77 066	76 222	77 882	114 164	122 427	117 469	12	51
37 465	51 419	53 175	50 769	75 283	75 048	68 647	-	52
30 204	58 875	41 050	47 173	63 558	62 557	74 612	88	53
36 467	47 557	48 994	48 088	72 923	75 233	62 581	-	54
855 127	1 575 308	1 148 822	1 230 306	1 755 633	1 873 392	2 011 758	383	55
205 104	281 755	288 084	271 327	411 792	401 487	370 697	47	56

5 Aus dem Krankenhaus entlassene vollstationäre

noch 5.3 Nach Ländern (Behandlungsort)

An

Lfd. Nr.	Land	Kranken- häuser	Entlassene			
			insgesamt	davon im Alter		
				0 - 1	1 - 5	5 - 15

Allgemeine Kranken

Öffentliche

58	Deutschland	827	8 976 100	207 441	261 185	507 706
59	Baden-Württemberg	149	1 315 354	32 976	42 768	68 557
60	Bayern	216	1 858 866	30 874	45 183	84 340
61	Berlin	19	375 015	7 784	7 988	20 406
62	Brandenburg	27	294 484	6 530	7 515	22 980
63	Bremen	5	110 537	3 813	4 276	5 938
64	Hamburg	12	228 816	3 453	4 223	7 184
65	Hessen	46	547 936	14 747	16 648	28 057
66	Mecklenburg-Vorpommern	16	238 919	6 277	6 911	20 332
67	Niedersachsen	76	785 324	17 995	22 793	39 442
68	Nordrhein-Westfalen	71	1 081 378	31 868	37 930	59 009
69	Rheinland-Pfalz	23	265 784	7 139	10 359	15 974
70	Saarland	11	149 235	4 382	5 740	7 535
71	Sachsen	55	597 233	13 613	15 897	45 216
72	Sachsen-Anhalt	38	443 635	10 998	14 711	38 857
73	Schleswig-Holstein	31	328 341	7 821	9 317	15 709
74	Thüringen	32	355 243	7 171	8 926	28 130
Nachrichtlich:						
75	Früheres Bundesgebiet	651	6 903 091	159 376	203 555	339 853
76	Neue Länder und Berlin-Ost	176	2 073 009	48 065	57 630	167 853

Freigemeinnützige

77	Deutschland	832	5 891 112	120 588	166 886	285 543
78	Baden-Württemberg	73	401 204	5 827	9 133	13 554
79	Bayern	56	366 529	14 074	17 812	26 185
80	Berlin	31	229 750	4 324	3 878	8 847
81	Brandenburg	19	84 827	1 378	1 578	5 136
82	Bremen	6	66 545	854	1 080	2 025
83	Hamburg	20	135 104	6 026	7 322	8 081
84	Hessen	77	503 455	7 950	11 110	19 095
85	Mecklenburg-Vorpommern	83	551 064	13 405	18 081	30 440
86	Niedersachsen	305	2 546 105	49 210	70 679	119 540
87	Nordrhein-Westfalen	67	479 031	8 560	14 954	24 110
88	Rheinland-Pfalz	19	85 009	916	804	2 791
89	Saarland	19	85 009	916	804	2 791
90	Sachsen	19	89 770	598	2 135	3 908
91	Sachsen-Anhalt	11	48 491	794	1 103	3 502
92	Schleswig-Holstein	11	48 491	794	1 103	3 502
93	Thüringen	11	48 491	794	1 103	3 502
Nachrichtlich:						
94	Früheres Bundesgebiet	745	5 400 285	111 172	157 720	256 414
95	Neue Länder und Berlin-Ost	87	490 827	9 416	9 166	29 129

Private

96	Deutschland	364	898 689	6 856	13 422	32 400
97	Baden-Württemberg	69	79 816	128	376	1 265
98	Bayern	100	177 037	514	1 820	3 897
99	Berlin	11	23 942	11	211	620
100	Brandenburg
101	Bremen
102	Hamburg	7	15 130	21	228	384
103	Hessen	32	70 693	9	687	1 025
104	Mecklenburg-Vorpommern	36	92 985	1 376	1 636	2 419
105	Niedersachsen	23	37 438	73	232	959
106	Nordrhein-Westfalen	12	24 332	24	443	556
107	Rheinland-Pfalz	15	114 264	1 901	2 361	7 267
108	Saarland	15	114 264	1 901	2 361	7 267
109	Sachsen	28	83 580	268	1 513	3 154
110	Sachsen-Anhalt	11	79 222	1 271	1 671	4 655
111	Schleswig-Holstein	11	79 222	1 271	1 671	4 655
112	Thüringen	11	79 222	1 271	1 671	4 655
Nachrichtlich:						
113	Früheres Bundesgebiet	321	612 969	2 434	7 575	14 685
114	Neue Länder und Berlin-Ost	43	285 720	4 422	5 847	17 715

Patienten (einschl. Stunden- und Sterbefälle) 1996
und Altersgruppen
zahl

Patienten								
von ... bis unter ... Jahren								
15 - 25	25 - 35	35 - 45	45 - 55	55 - 65	65 - 75	75 und mehr	unbekannt	Lfd. Nr.

häuser nach Trägern

Krankenhäuser

692 340	1 173 567	926 513	974 448	1 408 236	1 427 323	1 397 137	204 58
101 025	188 588	132 073	138 655	198 851	204 496	207 329	36 59
140 947	253 008	184 542	202 619	287 333	308 687	321 314	19 60
28 307	50 982	41 802	47 942	61 751	48 274	59 779	- 61
26 005	34 279	34 995	29 925	48 818	42 778	40 651	8 62
7 961	15 561	11 684	19 217	17 297	16 268	14 522	- 63
15 184	31 766	24 157	28 778	37 690	35 306	41 075	- 64
43 052	76 631	54 931	56 629	80 502	89 192	87 495	12 65
21 219	28 283	31 191	25 624	40 865	33 547	24 656	14 66
62 149	107 487	75 721	81 182	118 745	125 347	134 448	15 67
78 640	135 925	110 714	122 023	181 262	176 358	147 642	7 68
18 789	32 349	25 835	27 353	41 710	46 261	39 992	23 69
8 470	15 862	14 580	15 608	24 900	29 182	22 975	1 70
48 293	66 895	64 076	62 935	91 910	96 325	92 063	10 71
37 287	49 733	48 759	46 707	68 931	68 149	59 503	- 72
24 143	46 317	32 009	37 237	51 586	49 569	54 564	59 73
30 869	39 901	39 444	38 014	56 075	57 584	49 129	- 74
517 197	935 427	691 686	754 292	1 077 231	1 110 666	1 113 636	172 75
175 143	238 140	234 827	220 156	331 005	316 657	283 501	32 76

Krankenhäuser

430 310	786 126	596 177	629 439	896 284	951 407	1 028 164	188 77
27 678	60 504	42 150	45 567	62 862	64 216	69 703	10 78
24 304	44 534	32 820	37 697	50 934	55 324	62 841	4 79
13 985	27 852	22 045	26 251	35 794	32 441	54 333	- 80
6 483	9 435	10 220	8 724	13 627	12 892	15 349	5 81
4 461	8 305	6 432	7 875	10 131	10 925	14 457	- 82
7 467	16 193	12 001	15 631	19 981	19 114	23 288	- 83
35 470	71 479	52 578	59 532	77 876	81 390	86 926	49 84
43 230	78 202	54 514	56 007	79 989	83 965	93 198	85
192 633	343 583	256 750	268 308	389 665	421 627	434 069	33 86
35 950	64 020	47 973	45 504	67 903	81 814	88 232	41 87
5 611	9 126	8 403	9 875	14 961	16 357	16 164	11 88
5 998	11 878	8 710	10 536	14 485	14 299	17 196	89
3 493	4 460	4 819	4 857	7 628	8 588	9 247	1 90
394 202	733 336	540 894	575 756	812 098	870 830	947 688	27 92
36 108	52 790	55 283	53 683	84 186	80 577	80 476	- 93

Krankenhäuser

58 278	111 939	107 450	126 581	172 860	151 469	117 275	159 96
4 633	10 253	10 586	13 556	17 385	13 411	8 193	30 97
11 412	28 708	23 696	27 126	32 644	26 571	20 593	56 98
1 649	3 338	3 075	3 804	3 615	2 867	4 752	- 99
833	2 192	2 207	2 559	2 827	2 024	1 855	100
2 491	5 857	6 920	10 716	16 486	15 432	11 059	- 101
5 562	11 548	9 238	11 760	17 377	17 416	14 606	11 103
2 522	5 436	4 849	5 521	7 352	5 711	4 777	104
1 247	2 711	3 160	4 343	5 471	3 893	2 484	47 105
8 437	10 714	11 879	13 838	20 255	20 807	16 804	6 106
6 529	12 659	9 501	10 867	12 987	12 361	13 739	- 107
5 487	7 465	9 106	9 978	16 170	14 996	8 423	108
37 285	83 367	73 997	91 350	117 881	101 177	83 066	1 109
20 993	28 572	33 453	35 231	54 979	50 292	34 209	2 110

6 Aus dem Krankenhaus entlassene vollstationäre

6.1 Nach Krankenhaustypen

6.1.1 Ins An

Lfd. Nr.	Krankenhaustypen	Kranken- häuser	Entlassene						
			insgesamt	davon mit Hauptdiagnose der					
				001-139	140-239	240-279	280-289	290-319	320-389

Krankenhäuser

01	Krankenhäuser mit ... bis unter ... Betten								
02	unter 50	297	185 917	1 240	9 950	3 906	388	12 544	24 191
03	50 - 100	279	464 367	6 966	40 617	13 237	1 988	30 468	31 699
04	100 - 150	299	863 214	16 415	63 192	29 946	5 231	45 537	31 805
05	150 - 200	269	1 174 016	18 004	83 558	38 109	7 399	55 834	35 213
06	200 - 250	241	1 359 612	21 700	118 559	44 371	8 828	64 175	49 113
07	250 - 300	164	1 102 740	19 149	90 042	30 449	6 656	61 082	47 994
08	300 - 400	246	2 168 756	37 694	213 658	61 308	13 869	93 255	107 154
09	400 - 500	188	2 018 521	36 648	200 837	58 669	10 988	149 780	101 663
10	500 - 600	91	1 296 750	26 795	154 539	33 615	7 677	68 715	82 138
11	600 - 800	81	1 434 990	30 160	195 280	38 957	8 504	77 645	85 815
12	800 und mehr	95	3 107 678	68 468	543 253	92 131	20 364	118 489	322 620
13	Insgesamt ...	2 250	15 174 561	283 239	1 713 485	444 698	91 892	777 524	919 405

Allgemeine

nach der

14	Krankenhäuser mit ... bis unter ... Betten								
15	unter 50	223	177 166	1 236	9 944	3 901	385	4 319	24 091
16	50 - 100	248	448 279	6 960	40 612	13 230	1 987	14 943	31 246
17	100 - 150	275	843 223	16 388	63 155	29 923	5 225	26 734	31 114
18	150 - 200	254	1 149 791	17 917	83 414	38 077	7 395	34 693	34 067
19	200 - 250	226	1 327 536	21 658	118 422	44 303	8 823	36 810	47 143
20	250 - 300	149	1 068 890	19 119	89 731	30 366	6 647	31 829	45 714
21	300 - 400	228	2 121 930	37 660	213 406	61 265	13 861	51 775	104 217
22	400 - 500	167	1 936 693	36 561	200 319	58 537	10 965	81 244	96 992
23	500 - 600	85	1 279 888	26 760	154 480	33 603	7 675	53 995	80 956
24	600 - 800	74	1 396 648	30 080	195 163	38 870	8 498	42 295	84 508
25	800 - 1 000	28	726 435	14 531	99 844	19 053	4 558	17 857	70 863
26	1 000 und mehr	66	2 372 208	53 887	443 041	72 968	15 805	93 084	251 362
26	Zusammen ...	2 023	14 848 687	282 757	1 711 531	444 096	91 824	489 578	902 273

nach der

27	Geforderte Krankenhäuser	1 689	13 528 320	264 550	1 573 851	401 525	85 505	432 442	805 332
28	Teilweise geforderte Krankenhäuser	152	1 081 482	16 913	117 870	37 699	5 960	49 535	81 718
29	Nicht geforderte Krankenhäuser	182	238 885	1 294	19 810	4 872	359	7 601	15 223

nach der

Hochschul

30	Zusammen ...	37	1 369 191	28 772	294 154	42 182	8 800	43 429	167 133
----	--------------	----	-----------	--------	---------	--------	-------	--------	---------

Plankran

31	Krankenhäuser mit ... bis unter ... Betten								
32	unter 100	323	517 186	7 743	39 711	14 626	2 255	15 093	48 693
33	100 - 200	509	1 940 853	34 073	140 550	66 913	12 514	59 283	63 425
34	200 - 500	759	6 384 144	114 419	611 056	193 319	40 060	201 013	289 961
35	500 - 1 000	186	3 373 648	70 876	444 046	90 549	20 559	113 168	232 113
36	1 000 und mehr	32	1 060 567	25 855	163 891	32 471	7 336	50 739	91 357
36	Zusammen ...	1 809	13 276 398	252 966	1 399 254	397 878	82 724	439 296	725 549

Krankenhäuser mit

37	Krankenhäuser mit ... bis unter ... Betten								
38	unter 100	87	81 746	390	6 433	1 725	86	3 214	4 274
39	100 - 200	19	48 469	232	6 019	1 086	106	2 144	1 756
40	200 - 500	8	36 236	328	1 178	438	76	454	975
41	500 - 1 000	-	-	-	-	-	-	-	-
42	1 000 und mehr	-	-	-	-	-	-	-	-
42	Zusammen ...	114	166 451	950	13 630	3 249	268	5 812	7 005

Sonstige Krankenhäuser

43	Krankenhäuser mit ... bis unter ... Betten								
44	unter 100
45	100 - 200
46	200 - 500
47	500 - 1 000	-	-	-	-	-	-	-	-
48	1 000 und mehr	-	-	-	-	-	-	-	-
48	Zusammen ...	63	36 647	69	4 493	787	32	1 041	2 586

*) Gemäß der 9. Revision der dreistelligen Internationalen Klassifikation der Krankheiten, Verletzungen und Todesursachen (ICD 1979).

Patienten (einschl. Sterbefälle, ohne Stundenfälle) 1996
und Krankheitsklassen *)

gesamt
zahl

Patienten													Lfd. NR.
Patienten (Krankheitsklassen der ICD/9)													
390-459	460-519	520-579	580-629	630-676	680-709	710-739	740-759	760-779	780-799	800-999	V01-V82	unbe- kannt	

insgesamt

29 900	10 818	12 638	18 686	16 304	2 623	22 127	928	149	3 546	12 201	2 656	1 122	01
87 033	27 443	36 420	33 220	32 289	6 585	52 422	2 303	1 575	15 581	40 912	2 485	1 124	02
160 913	64 015	87 342	49 942	46 510	12 578	95 698	4 786	4 342	33 783	104 710	4 999	1 470	03
208 899	79 413	129 224	78 448	90 289	21 347	111 235	6 270	2 876	42 716	153 177	8 863	3 142	04
228 933	98 571	158 931	97 517	117 483	18 737	94 281	4 511	4 730	52 956	161 941	10 827	3 388	05
188 904	79 452	119 480	77 389	88 810	14 742	74 589	5 222	6 596	44 418	137 447	9 124	1 195	06
365 022	154 812	230 525	152 740	179 247	27 269	156 390	11 959	14 222	80 757	243 392	21 785	3 698	07
326 767	127 842	199 818	146 998	156 549	22 689	136 999	11 821	16 489	71 352	220 083	16 692	3 837	08
216 323	91 204	126 303	94 573	105 841	14 074	65 953	7 799	14 067	48 006	124 974	10 981	3 173	09
232 847	91 527	135 222	105 692	106 412	19 103	70 783	9 612	16 300	51 257	140 308	16 886	2 680	10
462 919	168 856	224 086	204 153	164 189	59 955	150 034	50 010	32 740	90 929	279 681	34 648	20 153	11
2 508 520	993 953	1 459 989	1 059 358	1 103 923	219 702	1 030 511	115 221	114 086	535 301	1 618 826	139 946	44 982	12
													13

Krankenhäuser

Bettenzahl

29 886	10 815	12 635	18 678	16 202	2 623	22 125	925	149	3 541	12 197	2 656	858	14
86 997	27 438	36 413	33 217	32 289	6 585	52 421	2 303	1 575	15 572	40 904	2 484	1 103	15
160 774	64 006	87 310	49 932	46 509	12 571	95 674	4 781	4 342	33 739	104 651	4 993	1 402	16
208 139	79 363	129 198	78 441	90 289	21 339	110 733	6 266	2 874	42 483	153 089	8 860	3 094	17
227 730	98 530	158 907	97 502	117 482	18 735	93 716	4 491	4 729	52 669	161 822	10 807	3 257	18
187 835	79 391	119 432	77 380	88 806	14 734	74 212	5 216	6 595	44 296	137 335	9 076	1 176	19
364 089	154 792	230 505	152 735	179 245	27 266	155 648	11 949	14 219	80 532	243 271	21 776	3 659	20
324 339	127 754	199 752	146 982	156 546	22 682	134 930	11 793	16 481	70 695	219 733	16 683	3 705	21
216 048	91 197	126 298	94 566	105 841	14 073	65 543	7 792	14 066	47 949	124 939	10 979	3 128	22
231 986	91 503	135 217	105 684	106 412	19 100	70 611	9 596	16 299	51 110	140 199	16 886	2 631	23
129 282	47 511	54 953	56 823	47 725	10 392	37 636	5 554	8 328	23 103	71 788	5 632	1 002	24
333 391	121 334	169 129	147 305	116 464	49 555	112 276	44 455	24 412	67 800	207 812	29 016	19 112	25
2 500 556	993 634	1 459 749	1 059 245	1 103 810	219 655	1 025 525	115 121	114 069	533 549	1 617 740	139 848	44 127	26

Förderung

2 243 322	924 648	1 348 043	959 346	1 031 460	199 354	918 223	105 245	107 385	497 039	1 471 752	118 785	40 513	27
195 013	62 018	98 723	88 468	65 642	14 350	69 558	8 516	6 406	32 359	113 357	14 706	2 671	28
62 221	6 968	12 983	11 431	6 708	5 951	37 744	1 360	278	4 151	32 631	6 357	943	29

Art

179 910	59 534	85 776	78 995	59 913	29 467	64 554	33 258	13 291	34 893	108 510	23 037	14 183	30
---------	--------	--------	--------	--------	--------	--------	--------	--------	--------	---------	--------	--------	----

kenhauser

80 947	34 821	42 576	44 801	42 502	7 304	61 888	2 824	1 618	16 586	49 306	2 707	1 185	31
351 821	141 485	213 277	126 631	136 711	31 162	196 505	10 583	7 212	75 825	255 387	13 137	4 359	32
1 092 429	458 758	705 869	472 485	541 450	82 219	446 582	32 894	41 856	247 625	743 460	56 935	11 754	33
574 679	228 273	314 518	254 739	258 875	43 189	172 372	22 418	38 432	121 101	334 008	32 979	6 754	34
163 242	64 709	87 025	70 852	58 259	21 065	50 415	11 902	11 383	34 281	104 106	6 726	4 953	35
2 263 118	928 046	1 363 265	969 508	1 037 797	184 939	927 762	80 621	100 501	495 418	1 486 267	112 484	29 005	36

einem Versorgungsvertrag

29 487	2 967	4 650	5 669	4 568	1 653	10 667	170	71	1 188	3 170	932	432	37
13 970	1 834	3 231	1 738	87	2 748	9 902	301	4	397	2 353	434	127	38
4 392	720	994	1 550	624	347	8 999	362	165	283	13 840	492	19	39
-	-	-	-	-	-	-	-	-	-	-	-	-	40
-	-	-	-	-	-	-	-	-	-	-	-	-	41
47 849	5 521	8 875	8 957	5 279	4 748	29 568	833	240	1 868	19 363	1 858	578	42

(ohne Versorgungsvertrag)

.	43
.	44
.	45
-	-	-	-	-	-	-	-	-	-	-	-	-	46
-	-	-	-	-	-	-	-	-	-	-	-	-	47
9 679	533	1 833	1 785	1 421	501	3 641	409	37	1 370	3 600	2 469	361	48

6 Aus dem Krankenhaus entlassene vollstationäre

noch 6.1 Nach Krankenhaustypen

**6.1.1 Ins
An**

Lfd. Nr.	Krankenhaustypen	Kranken- häuser	Entlassene						
			insgesamt	davon mit Hauptdiagnose der					
				001-139	140-239	240-279	280-289	290-319	320-389

nach Zahl der

	Krankenhäuser mit ... Fachabteilung(en)								
49	1 Fachabteilung	415	627 104	10 711	58 123	23 284	1 579	17 772	57 113
50	2 Fachabteilungen	197	519 853	10 156	45 480	13 993	3 092	23 892	14 048
51	3 Fachabteilungen	172	840 493	9 485	48 295	20 324	4 067	30 502	17 678
52	4 Fachabteilungen	239	1 143 848	18 645	85 759	40 335	7 486	60 472	34 914
53	5 - 6 Fachabteilungen	456	3 117 103	48 373	269 559	91 160	20 455	109 928	129 664
54	7 und mehr Fachabteilungen	544	8 800 286	185 387	1 204 315	255 000	55 145	247 012	648 856

nach

Öffentliche

	Krankenhäuser mit ... bis unter ... Betten								
55	unter 100	96	139 558	3 817	8 527	4 482	915	4 751	3 517
56	100 - 200	210	850 831	14 249	62 315	26 746	6 129	21 450	21 818
57	200 - 500	347	3 047 308	56 568	291 347	84 537	19 761	106 028	129 492
58	500 - 1 000
59	500 und mehr	174	4 368 883	95 410	699 100	123 698	27 759	169 789	387 518
60	Zusammen ...	827	8 406 580	170 044	1 061 289	239 463	54 564	302 018	542 345

Freigemeinnützige

	Krankenhäuser mit ... bis unter ... Betten								
61	unter 100	121	186 322	2 538	14 272	6 442	927	8 466	23 442
62	100 - 200	243	901 575	18 115	63 888	30 170	5 555	31 912	31 260
63	200 - 500	396	3 241 167	56 767	314 294	103 199	19 910	92 000	153 654
64	500 - 1 000
65	500 und mehr	72	1 257 016	27 001	171 244	35 864	7 769	32 835	90 612
66	Zusammen ...	832	5 586 080	104 421	563 698	175 675	34 161	165 213	298 968

Private

	Krankenhäuser mit ... bis unter ... Betten								
67	unter 100	254	299 565	1 841	27 757	6 207	530	6 045	28 378
68	100 - 200	76	240 608	1 941	20 366	11 084	936	8 065	12 103
69	200 - 500	27	166 574	1 663	16 237	6 735	625	3 630	10 920
70	500 - 1 000
71	500 und mehr	7	149 280	2 847	22 184	4 932	1 008	4 607	9 559
72	Zusammen ...	364	856 027	8 292	86 544	28 958	3 099	22 347	60 960

Reine Beleg

73	Zusammen ...	210	432 587	2 533	32 914	6 281	1 149	3 628	43 708
----	--------------	-----	---------	-------	--------	-------	-------	-------	--------

Sonstige

Krankenhäuser mit ausschließlich psychiatrischen

	Krankenhäuser mit ... bis unter ... Betten								
74	unter 100	71	24 839	10	11	12	4	23 750	553
75	100 - 200	39	44 216	114	181	55	10	39 944	1 837
76	200 - 500	69	192 580	193	1 218	326	45	166 634	11 858
77	500 - 1 000
78	500 und mehr	14	64 239	165	544	209	9	57 618	2 884
79	Zusammen ...	193	325 874	482	1 954	602	68	287 946	17 132

Reine Tages- oder

80	Zusammen ...	34	-	-	-	-	-	-	-
----	--------------	----	---	---	---	---	---	---	---

nach

Bundeswehr

81	Zusammen ...	10	22 553	314	5 003	949	85	190	2 442
----	--------------	----	--------	-----	-------	-----	----	-----	-------

*) Gemäß der 9. Revision der dreistelligen Internationalen Klassifikation der Krankheiten, Verletzungen und Todesursachen (ICD 1979).

Patienten (einschl. Sterbefälle, ohne Stundenfälle) 1996
und Krankheitsklassen *)

gesamt
zahl

Patienten													Lfd. NR.
Patienten (Krankheitsklassen der ICD/9)													
390-459	460-519	520-579	580-629	630-676	680-709	710-739	740-759	760-779	780-799	800-999	V01-V82	unbe- kannt	

Fachabteilungen

101 730	42 275	24 247	30 330	12 181	12 170	138 028	6 509	1 673	23 884	56 428	7 462	1 605	49
119 611	36 921	46 602	21 651	19 151	6 346	61 048	4 628	4 290	23 080	61 170	3 396	1 298	50
131 756	31 330	72 338	35 152	29 240	9 454	81 901	3 994	1 089	21 945	85 506	5 516	921	51
206 177	72 283	133 066	80 041	92 264	17 778	75 491	5 551	5 204	42 608	153 097	9 308	3 369	52
524 467	230 487	366 569	240 096	291 985	41 625	208 069	11 441	11 203	115 584	375 360	24 931	6 127	53
1 416 815	580 338	816 927	651 975	658 989	132 282	460 988	82 998	90 610	306 448	886 159	89 235	30 807	54

Trägern

Krankenhäuser

28 372	8 872	17 060	7 419	7 154	3 513	12 290	492	69	5 339	21 684	1 097	188	55
159 306	61 259	104 377	52 050	72 250	15 435	55 538	2 928	1 799	32 896	130 286	7 118	2 882	56
511 528	220 230	345 431	231 559	260 194	39 494	164 349	13 864	20 742	118 903	393 689	33 170	6 422	57
667 908	256 236	354 619	299 508	269 051	75 859	207 625	56 439	46 929	138 781	419 892	52 393	20 369	58
1 367 114	546 597	821 487	590 536	608 649	134 301	439 802	73 723	69 539	295 919	965 551	93 778	29 861	59

Krankenhäuser

30 672	13 923	12 348	14 508	16 439	1 611	19 449	1 400	1 061	5 722	12 165	615	322	61
160 144	71 398	93 067	56 684	58 101	13 965	103 648	7 266	5 329	39 329	105 711	4 800	1 239	62
546 920	233 658	351 575	235 004	275 623	42 417	271 018	18 387	20 911	125 618	353 205	23 251	3 756	63
214 404	83 894	119 029	94 723	99 908	15 193	67 954	9 832	14 728	46 953	111 578	8 403	5 092	64
952 140	402 873	576 019	400 919	450 071	73 186	462 069	36 885	42 029	217 622	582 659	37 069	10 403	65

Krankenhäuser

57 839	15 458	19 640	29 968	24 898	4 084	42 807	1 336	594	8 052	19 252	3 428	1 451	67
49 523	10 712	19 064	19 639	6 447	4 510	47 221	853	88	3 997	21 743	1 935	381	68
45 545	6 579	11 590	8 036	6 262	1 506	23 139	1 198	371	3 731	15 267	1 921	1 619	69
28 395	11 415	11 949	10 147	7 483	2 068	10 487	1 126	1 448	4 228	13 268	1 717	412	70
181 302	44 164	62 243	67 790	45 090	12 168	123 654	4 513	2 501	20 008	69 530	9 001	3 863	71

krankenhäuser

71 997	31 006	35 784	52 581	52 649	5 197	57 345	1 741	837	5 817	23 761	2 730	929	73
--------	--------	--------	--------	--------	-------	--------	-------	-----	-------	--------	-------	-----	----

Krankenhäuser

oder psychiatrischen und neurologischen Betten

50	8	10	11	102	-	3	3	-	14	12	1	285	74
839	59	58	17	1	15	526	9	2	277	147	9	116	75
5 693	210	158	45	10	20	3 753	64	13	1 231	702	86	321	76
1 382	42	14	40	-	12	704	24	2	230	225	2	133	77
7 964	319	240	113	113	47	4 986	100	17	1 752	1 086	98	855	78

Nachtkliniken

-	-	-	-	-	-	-	-	-	-	-	-	-	80
---	---	---	---	---	---	---	---	---	---	---	---	---	----

richtlich:

krankenhäuser

3 353	1 549	2 009	857	-	1 100	2 316	185	-	277	1 923	-	1	81
-------	-------	-------	-----	---	-------	-------	-----	---	-----	-------	---	---	----

6 Aus dem Krankenhaus entlassene vollstationäre

noch 6.1 Nach Krankenhaustypen

6.1.2 Ins Verweil

Entlassene

Lfd. Nr.	Krankenhaustypen	Kranken- häuser	insgesamt	davon mit Hauptdiagnose der					
				001-139	140-239	240-279	280-289	290-319	320-389

Krankenhäuser

01	Krankenhäuser mit ... bis unter ... Betten								
02	unter 50	297	12.1	16.5	11.9	13.4	10.2	49.6	6.5
03	50 - 100	279	13.1	15.8	11.8	14.8	11.6	32.9	13.4
04	100 - 150	299	12.6	14.3	12.8	13.5	11.4	33.7	15.0
05	150 - 200	269	11.8	10.8	11.3	13.1	11.4	29.2	11.3
06	200 - 250	241	11.9	11.3	11.9	13.2	11.0	32.6	9.1
07	250 - 300	164	12.0	9.4	11.6	13.2	11.3	33.8	9.6
08	300 - 400	246	12.3	9.9	11.3	12.5	10.5	50.5	9.0
09	400 - 500	188	13.2	9.0	11.3	12.6	10.8	44.9	11.1
10	500 - 600	91	12.9	8.4	11.0	11.9	10.6	62.6	9.2
11	600 - 800	81	11.6	9.6	11.1	11.8	10.7	34.1	9.1
12	800 - 1 000	95	11.3	10.6	11.6	10.9	10.3	33.1	8.2
13	800 und mehr	95	11.3	10.6	11.6	10.9	10.3	33.1	8.2
13	Insgesamt ...	2 250	12.1	10.3	11.5	12.4	10.8	40.2	9.4

Allgemeine

nach der

14	Krankenhäuser mit ... bis unter ... Betten								
15	unter 50	223	9.7	16.5	11.9	13.4	10.1	30.6	6.3
16	50 - 100	248	12.0	15.8	11.8	14.8	11.6	21.2	13.0
17	100 - 150	275	11.6	13.9	12.6	13.5	11.3	20.5	14.5
18	150 - 200	254	11.1	10.8	11.3	13.1	11.4	17.9	10.9
19	200 - 250	226	11.0	11.3	11.9	13.2	11.0	19.7	8.5
20	250 - 300	149	11.0	9.4	11.6	13.1	11.3	23.0	8.0
21	300 - 400	228	10.8	9.8	11.3	12.4	10.5	23.7	7.7
22	400 - 500	167	11.6	8.9	11.2	12.5	10.8	36.1	9.5
23	500 - 600	85	11.4	8.4	11.0	11.8	10.6	42.1	8.4
24	600 - 800	74	10.7	9.4	11.1	11.7	10.7	23.9	8.7
25	800 - 1 000	28	10.5	9.8	11.7	10.6	9.7	23.2	7.8
26	1 000 und mehr	66	11.4	10.7	11.6	10.9	10.4	33.4	8.2
26	Zusammen ...	2 023	11.2	10.3	11.4	12.3	10.8	28.7	8.8

nach der

27	Geforderte Krankenhäuser	1 689	11.0	10.2	11.3	12.2	10.7	25.8	8.6
28	Teilweise geforderte Krankenhäuser	152	12.5	10.4	11.8	13.2	10.6	51.9	9.0
29	Nicht geforderte Krankenhäuser	182	15.5	19.6	16.6	19.9	16.7	41.1	15.1

nach der

Hochschul

30	Zusammen ...	37	10.4	9.8	11.3	9.3	10.3	30.2	7.6
----	--------------	----	------	-----	------	-----	------	------	-----

Plankran

31	Krankenhäuser mit ... bis unter ... Betten								
32	unter 100	323	10.9	15.0	10.3	13.8	11.0	17.7	8.8
33	100 - 200	509	11.2	12.3	11.7	13.1	11.3	18.4	12.6
34	200 - 500	759	11.1	9.8	11.4	12.7	10.8	27.8	8.4
35	500 - 1 000	186	10.9	9.1	11.2	11.5	10.5	32.5	8.4
36	1 000 und mehr	32	12.5	11.8	11.9	12.9	10.5	35.7	9.3
36	Zusammen ...	1 809	11.2	10.3	11.4	12.6	10.8	28.3	8.9

Krankenhäuser mit

37	Krankenhäuser mit ... bis unter ... Betten								
38	unter 100	87	13.3	34.1	15.9	20.0	15.0	46.1	15.3
39	100 - 200	19	15.2	15.0	17.2	23.3	16.0	34.3	12.8
40	200 - 500	8	22.5	12.3	13.8	26.6	16.1	51.1	36.6
41	500 - 1 000	-	-	-	-	-	-	-	-
42	1 000 und mehr	-	-	-	-	-	-	-	-
42	Zusammen ...	114	15.8	21.9	16.3	22.0	15.7	42.1	17.6

Sonstige Krankenhäuser

43	Krankenhäuser mit ... bis unter ... Betten								
44	unter 100
45	100 - 200
46	200 - 500
47	500 - 1 000	-	-	-	-	-	-	-	-
48	1 000 und mehr	-	-	-	-	-	-	-	-
48	Zusammen ...	63	14.8	16.4	19.0	15.2	24.5	35.9	26.5

*) Gemäß der 9. Revision der dreistelligen Internationalen Klassifikation der Krankheiten, Verletzungen und Todesursachen (ICD 1979).

Patienten (einschl. Sterbefälle, ohne Stundenfälle) 1996
und Krankheitsklassen *)

gesamt
dauer

Patienten													Lfd. NR.
Patienten (Krankheitsklassen der ICD/9)													
390-459	460-519	520-579	580-629	630-676	680-709	710-739	740-759	760-779	780-799	800-999	V01-V82	unbe- kannt	

insgesamt

10.8	8.1	10.2	5.8	6.7	15.0	10.3	14.9	6.3	9.9	13.5	4.0	17.6	01
14.7	11.7	9.5	6.2	6.0	14.2	12.2	11.5	17.6	8.1	13.4	3.8	16.4	02
13.0	11.3	9.8	6.1	6.0	13.3	14.1	12.1	13.8	7.7	11.0	5.2	11.0	03
13.3	10.4	9.9	7.0	6.2	14.7	14.1	9.5	13.2	8.2	11.0	6.0	10.7	04
14.3	10.2	10.1	7.6	6.1	13.2	13.9	10.2	10.8	8.0	10.7	5.2	15.1	05
13.5	9.7	10.1	7.7	6.0	13.9	13.5	8.9	13.0	8.3	11.4	5.2	10.2	06
13.3	9.5	10.0	7.8	6.2	13.0	13.6	9.2	11.7	8.2	11.3	6.1	15.0	07
13.2	9.2	10.0	8.0	6.0	12.5	14.0	10.4	12.6	7.7	11.2	5.0	16.0	08
12.7	8.7	9.9	8.4	6.2	12.3	12.8	9.1	13.5	7.4	10.5	5.6	9.0	09
13.1	9.5	9.9	8.2	6.0	12.9	12.8	9.3	15.0	7.6	10.8	4.7	13.9	10
.	11
12.6	9.1	9.9	8.7	6.5	13.6	12.8	10.2	17.3	7.1	10.4	7.3	10.1	12
13.2	9.6	10.0	7.9	6.2	13.4	13.4	10.0	14.3	7.8	11.0	5.8	12.0	13

Krankenhäuser

Bettenzahl

10.8	8.1	10.2	5.8	6.4	15.0	10.3	14.9	6.3	9.9	13.5	4.0	8.0	14
14.6	11.7	9.5	6.2	6.0	14.2	12.2	11.5	17.6	8.1	13.4	3.8	16.2	15
13.0	11.3	9.8	6.1	6.0	13.2	14.1	11.3	13.8	7.7	10.9	5.2	10.2	16
13.3	10.4	9.9	7.0	6.2	14.7	14.0	9.5	13.2	8.1	11.0	6.0	10.2	17
14.2	10.2	10.1	7.6	6.1	13.2	13.9	10.1	10.8	8.0	10.7	5.2	10.9	18
13.4	9.7	10.1	7.7	6.0	13.9	13.5	8.8	13.0	8.3	11.3	5.2	9.3	19
13.3	9.5	10.0	7.8	6.2	13.0	13.6	9.2	11.7	8.2	11.3	6.1	10.9	20
13.1	9.2	9.9	8.0	6.0	12.5	13.9	10.2	12.6	7.7	11.2	5.0	15.4	21
12.7	8.7	9.9	8.4	6.2	12.3	12.8	9.0	13.5	7.4	10.5	5.6	7.0	22
13.0	9.5	9.9	8.2	6.0	12.9	12.7	9.3	15.0	7.6	10.7	4.7	13.4	23
11.7	8.8	9.9	8.7	6.2	13.9	13.2	9.2	16.1	7.6	10.7	6.1	9.7	24
13.0	9.2	9.9	8.7	6.6	13.5	12.7	10.4	17.7	7.0	10.3	7.6	10.1	25
13.1	9.6	10.0	7.9	6.2	13.4	13.4	10.0	14.3	7.8	11.0	5.8	10.7	26

Förderung

13.2	9.6	9.9	7.9	6.2	13.0	13.3	9.9	14.4	7.7	10.7	5.6	10.1	27
13.1	9.8	10.1	7.4	6.0	14.6	12.3	10.3	14.2	8.0	11.1	6.2	18.7	28
12.3	13.6	11.8	7.4	6.4	24.0	16.0	13.1	10.0	13.0	20.6	9.2	15.0	29

Art

kliniken

11.0	8.1	9.4	8.4	6.9	12.8	11.9	9.8	18.3	6.3	9.2	8.1	10.3	30
------	-----	-----	-----	-----	------	------	-----	------	-----	-----	-----	------	----

kenhäuser

15.0	10.5	9.2	6.0	6.0	12.3	11.6	13.3	17.0	8.0	13.5	3.7	11.3	31
13.2	10.8	9.9	6.7	6.1	13.4	14.0	10.1	13.6	7.8	10.9	5.2	10.0	32
13.4	9.6	10.0	7.8	6.1	12.9	13.6	9.5	12.1	8.0	10.9	5.4	12.1	33
12.6	9.0	9.9	8.4	6.1	13.0	12.8	9.1	14.6	7.6	10.6	5.2	9.9	34
15.0	10.2	10.4	9.0	6.4	14.5	13.6	12.0	17.0	7.5	11.4	5.5	9.3	35
13.3	9.7	10.0	7.8	6.1	13.2	13.4	10.0	13.8	7.8	11.0	5.3	10.8	36

einem Versorgungsvertrag

10.5	11.5	15.5	6.0	6.2	24.6	12.1	9.2	12.3	15.3	13.1	3.4	15.7	37
11.5	8.2	9.6	6.0	3.0	22.9	16.2	11.9	25.0	28.8	17.1	18.2	17.2	38
32.3	30.0	12.7	14.2	5.2	26.8	20.7	21.1	8.8	13.8	22.3	6.9	15.1	39
-	-	-	-	-	-	-	-	-	-	-	-	-	40
-	-	-	-	-	-	-	-	-	-	-	-	-	41
12.8	12.8	13.0	7.4	6.0	23.8	16.1	15.3	10.1	18.0	20.2	7.8	16.0	42

(ohne Versorgungsvertrag)

.	43
.	44
-	-	-	-	-	-	-	-	-	-	-	-	-	45
-	-	-	-	-	-	-	-	-	-	-	-	-	46
-	-	-	-	-	-	-	-	-	-	-	-	-	47
10.6	16.2	7.8	7.1	7.6	22.6	14.5	9.9	9.0	8.2	24.9	6.4	13.5	48

6 Aus dem Krankenhaus entlassene vollstationäre

noch 6.1 Nach Krankenhaustypen

**6.1.2 Ins
Verweil**

Lfd. Nr.	Krankenhaustypen	Kranken- häuser	Entlassene						
			insgesamt	davon mit Hauptdiagnose der					
				001-139	140-239	240-279	280-289	290-319	320-389
nach Zahl der									
Krankenhäuser mit ... Fachabteilung(en)									
49	1 Fachabteilung	415	15.9	24.3	14.8	16.1	15.5	37.1	15.0
50	2 Fachabteilungen	197	13.4	15.2	13.8	15.0	11.8	27.4	18.0
51	3 Fachabteilungen	172	13.3	11.8	12.4	14.0	11.5	42.6	13.1
52	4 Fachabteilungen	239	13.0	10.3	11.7	14.0	11.5	48.8	13.6
53	5 - 6 Fachabteilungen	456	10.7	9.3	11.1	12.6	11.0	23.9	8.4
54	7 und mehr Fachabteilungen	544	10.4	9.4	11.2	11.3	10.3	23.7	7.7
nach									
Öffentliche									
Krankenhäuser mit ... bis unter ... Betten									
55	unter 100	96	11.2	16.6	11.0	12.9	10.8	13.0	10.1
56	100 - 200	210	10.5	13.1	11.1	12.7	11.2	9.8	8.0
57	200 - 500	347	11.0	9.8	11.1	12.9	10.1	32.3	8.5
58	500 - 1 000
59	500 und mehr	174	11.3	10.1	11.4	11.4	10.5	34.6	8.2
60	Zusammen ...	827	11.1	10.4	11.3	12.1	10.4	31.7	8.3
Freigemeinnützige									
Krankenhäuser mit ... bis unter ... Betten									
61	unter 100	121	12.8	15.9	12.3	15.2	12.0	20.0	9.8
62	100 - 200	243	11.5	11.4	11.3	12.8	11.5	20.8	13.7
63	200 - 500	396	11.1	9.6	11.5	12.5	11.5	22.8	8.2
64	500 - 1 000
65	500 und mehr	72	10.5	8.7	11.2	10.8	10.5	24.9	8.5
66	Zusammen ...	832	11.1	9.8	11.4	12.3	11.3	22.7	9.0
Private									
Krankenhäuser mit ... bis unter ... Betten									
67	unter 100	254	10.5	14.5	11.8	14.8	11.1	36.0	10.3
68	100 - 200	76	13.4	14.9	16.0	15.8	11.3	36.5	18.1
69	200 - 500	27	13.0	14.6	16.1	14.5	10.6	24.8	12.0
70	500 - 1 000
71	500 und mehr	7	11.1	12.0	11.3	10.9	9.2	22.2	8.8
72	Zusammen ...	364	11.9	13.7	13.5	14.4	10.5	31.5	11.9
Reine Beleg									
73	Zusammen ...	210	7.4	9.6	9.1	11.6	10.0	13.2	4.3
Sonstige									
Krankenhäuser mit ausschließlich psychiatrischen									
Krankenhäuser mit ... bis unter ... Betten									
74	unter 100	71	49.4	21.0	40.3	47.3	16.8	49.5	41.9
75	100 - 200	39	48.5	63.2	82.6	35.3	59.7	50.1	29.9
76	200 - 500	69	56.4	24.2	25.2	55.1	28.4	59.8	43.5
77	500 - 1 000
78	500 und mehr	14	67.7	48.6	59.3	61.4	25.9	70.6	45.8
79	Zusammen ...	193	57.0	41.7	40.1	55.3	32.0	59.8	42.4
Reine Tages- oder									
80	Zusammen ...	34	-	-	-	-	-	-	-
nach									
Bundeswehr									
81	Zusammen ...	10	9.0	8.7	8.4	8.4	9.0	11.9	5.4

* Gemäß der 9. Revision der dreistelligen Internationalen Klassifikation der Krankheiten, Verletzungen und Todesursachen (ICD 1979).

Patienten (einschl. Sterbefälle, ohne Stundenfälle) 1996
und Krankheitsklassen *)

gesamt
dauer

Patienten													Lfd. NR.
Patienten (Krankheitsklassen der ICD/9)													
390-459	460-519	520-579	580-629	630-676	680-709	710-739	740-759	760-779	780-799	800-999	V01-V82	unbe- kannt	

Fachabteilungen

16.0	15.1	12.1	5.7	6.0	20.4	17.1	14.0	21.3	7.1	20.3	10.3	13.1	49
13.9	12.6	10.4	7.7	6.3	13.8	15.4	11.1	19.6	7.1	12.4	6.5	12.3	50
13.7	12.7	10.3	7.2	6.1	13.2	14.4	12.2	11.9	8.8	11.7	4.8	10.1	51
13.9	10.7	10.1	7.2	6.0	13.1	13.2	12.0	12.2	8.4	10.9	4.8	17.2	52
13.4	9.2	10.0	7.4	6.1	13.0	12.1	8.7	9.7	8.4	10.8	4.9	10.4	53
12.6	8.9	9.8	8.2	6.2	12.8	12.4	9.5	14.7	7.5	10.3	5.8	9.9	54

Trägern

Krankenhäuser

13.8	12.7	9.4	6.5	6.5	12.3	11.5	8.4	8.9	9.3	11.0	4.1	16.0	55
13.5	11.0	9.9	6.9	6.2	12.5	12.7	10.8	10.6	8.2	10.2	4.8	9.7	56
13.3	9.5	9.9	7.8	6.0	13.0	12.7	9.2	11.7	7.7	10.7	5.4	12.3	57
12.9	9.0	9.9	8.6	6.3	13.5	12.7	10.0	16.5	7.2	10.4	6.5	10.3	58
13.1	9.5	9.9	8.1	6.2	13.2	12.7	9.9	14.9	7.6	10.5	6.0	10.7	59

Krankenhäuser

18.2	11.7	10.3	6.8	6.3	16.3	14.1	14.4	22.3	9.1	17.9	3.1	10.3	61
13.3	10.8	10.0	7.1	6.1	14.5	14.1	9.7	14.6	7.5	11.3	5.7	10.3	62
13.8	9.7	10.2	7.8	6.2	12.9	14.0	9.8	12.7	8.2	11.5	5.7	12.0	63
12.4	9.5	10.0	8.2	6.1	12.1	12.8	9.5	13.9	7.7	11.0	5.0	8.9	64
13.5	9.9	10.1	7.7	6.2	13.1	13.8	9.9	13.6	8.0	11.5	5.5	10.2	65

Krankenhäuser

11.1	8.7	9.6	5.6	6.2	15.5	10.6	11.9	7.5	7.3	13.4	4.0	12.7	67
11.5	9.6	9.4	4.6	6.0	18.5	15.5	12.9	11.2	9.8	13.8	8.6	13.4	68
11.1	10.0	10.2	8.5	5.6	18.2	17.9	11.8	9.3	10.3	15.1	4.4	11.9	69
12.5	8.7	10.5	8.2	6.2	14.2	14.4	11.8	14.4	7.1	11.0	5.4	12.8	70
11.4	9.1	9.8	6.0	6.1	16.7	14.2	12.1	11.9	8.3	13.5	5.4	12.4	71

krankenhäuser

7.9	6.7	7.6	5.4	6.1	9.6	8.9	9.9	6.0	9.4	10.3	3.5	7.9	73
-----	-----	-----	-----	-----	-----	-----	-----	-----	-----	------	-----	-----	----

Krankenhäuser

oder psychiatrischen und neurologischen Betten

129.1	12.0	14.3	23.7	55.8	-	41.3	17.0	-	23.9	21.7	1.0	47.5	74
31.8	29.9	63.8	33.9	41.0	54.8	23.0	430.4	20.0	20.5	35.8	15.4	36.4	75
25.4	34.1	43.5	43.4	12.0	18.6	19.7	64.6	54.3	13.8	39.1	4.5	114.8	76
40.0	44.5	31.0	78.3	-	110.4	18.5	19.7	6.0	13.8	32.7	3.0	76.5	77
29.3	34.1	46.4	52.4	51.7	53.6	19.9	85.3	44.6	15.0	37.1	5.4	75.9	79

Nachtkliniken

-	-	-	-	-	-	-	-	-	-	-	-	-	80
---	---	---	---	---	---	---	---	---	---	---	---	---	----

richtlich:

krankenhäuser

11.2	6.7	8.8	6.6	-	11.1	11.3	6.9	-	5.1	10.8	-	7.0	81
------	-----	-----	-----	---	------	------	-----	---	-----	------	---	-----	----

6 Aus dem Krankenhaus entlassene vollstationäre

6.2 Nach Krankenhaustypen

6.2.1 Männ

An

Lfd. Nr.	Krankenhaustypen	Kranken- häuser	Entlassene						
			insgesamt	davon mit Hauptdiagnose der					
				001-139	140-239	240-279	280-289	290-319	320-389
Krankenhäuser									
Krankenhäuser mit ... bis unter ... Betten									
01	unter 50	275	66 894	539	2 748	1 286	157	6 789	8 737
02	50 - 100	277	184 436	3 813	14 247	4 415	742	15 669	12 061
03	100 - 150	299	381 720	8 171	26 526	10 840	2 071	23 754	13 624
04	150 - 200	269	497 477	8 565	31 816	12 704	2 830	30 228	15 518
05	200 - 250	241	566 289	10 018	46 350	14 689	3 204	35 439	21 493
06	250 - 300	164	466 581	9 196	33 108	9 988	2 483	32 444	20 266
07	300 - 400	246	928 877	18 714	85 046	19 920	5 355	51 512	44 459
08	400 - 500	188	894 668	18 286	80 936	19 753	4 182	84 369	44 742
09	500 - 600	91	574 677	13 551	65 348	11 171	3 083	38 239	35 026
10	600 - 800	81	656 663	15 465	87 625	13 285	3 568	42 860	37 481
11	800 - 1 000
12	800 und mehr	95	1 521 531	37 699	268 381	32 708	9 636	62 150	146 398
13	Insgesamt ...	2 226	6 739 813	144 017	742 131	150 759	37 311	423 453	399 805
Allgemeine									
nach der									
Krankenhäuser mit ... bis unter ... Betten									
14	unter 50	202	61 914	536	2 744	1 283	156	2 018	8 686
15	50 - 100	246	176 246	3 809	14 246	4 412	741	7 784	11 800
16	100 - 150	275	371 036	8 159	26 511	10 831	2 067	13 683	13 267
17	150 - 200	254	484 035	8 514	31 743	12 691	2 829	18 319	14 937
18	200 - 250	226	548 421	9 994	46 282	14 664	3 203	19 894	20 513
19	250 - 300	149	449 156	9 185	32 933	9 959	2 480	17 278	19 183
20	300 - 400	228	903 081	18 685	84 915	19 902	5 351	28 363	43 033
21	400 - 500	167	848 465	18 245	80 660	19 686	4 173	43 951	42 353
22	500 - 600	85	564 522	13 530	65 313	11 167	3 083	29 200	34 432
23	600 - 800	74	634 745	15 404	87 573	13 240	3 564	22 520	36 804
24	800 - 1 000	28	348 094	7 661	49 173	6 327	2 023	9 529	29 480
25	1 000 und mehr	66	1 168 646	30 014	219 036	26 338	7 613	48 552	116 725
26	Zusammen ...	2 000	6 558 361	143 736	741 129	150 510	37 283	261 091	391 213
nach der									
27	Geförderte Krankenhäuser	1 679	5 964 347	134 453	682 430	135 776	34 840	231 804	351 828
28	Teilweise geförderte Krankenhäuser	150	490 396	8 611	52 558	13 178	2 345	26 203	33 682
29	Nicht geförderte Krankenhäuser	171	103 618	672	6 141	1 556	98	3 084	5 703
nach der									
Hochschul									
30	Zusammen ...	37	688 425	16 419	146 347	15 137	4 380	21 091	79 856
Plankran									
Krankenhäuser mit ... bis unter ... Betten									
31	unter 100	311	199 715	4 123	13 945	4 805	867	8 243	17 834
32	100 - 200	509	832 957	16 577	56 396	23 296	4 870	31 134	27 608
33	200 - 500	759	2 709 065	55 784	239 382	63 819	15 104	109 044	123 045
34	500 - 1 000	186	1 533 381	36 343	199 715	30 437	8 607	60 704	98 842
35	1 000 und mehr	32	510 444	13 987	80 025	11 758	3 377	28 077	40 134
36	Zusammen ...	1 797	5 785 562	126 814	589 463	134 115	32 825	237 202	307 463
Krankenhäuser mit									
Krankenhäuser mit ... bis unter ... Betten									
37	unter 100	80	27 655	204	1 591	597	18	1 043	1 537
38	100 - 200	19	19 344	96	1 858	226	26	868	596
39	200 - 500	8	19 383	183	383	137	21	298	539
40	500 - 1 000	-	-	-	-	-	-	-	-
41	1 000 und mehr	-	-	-	-	-	-	-	-
42	Zusammen ...	107	66 382	483	3 832	960	65	2 209	2 672
Sonstige Krankenhäuser									
Krankenhäuser mit ... bis unter ... Betten									
43	unter 100
44	100 - 200
45	200 - 500
46	500 - 1 000	-	-	-	-	-	-	-	-
47	1 000 und mehr	-	-	-	-	-	-	-	-
48	Zusammen ...	59	17 992	20	1 487	298	13	589	1 222

*) Gemäß der 9. Revision der dreistelligen Internationalen Klassifikation der Krankheiten, Verletzungen und Todesursachen (ICD 1979).

Patienten (einschl. Sterbefälle, ohne Stundenfälle) 1996
und Krankheitsklassen *)

lich
zahl

Patienten													Lfd. NR.
Patienten (Krankheitsklassen der ICD/9)													
390-459	460-519	520-579	580-629	630-676	680-709	710-739	740-759	760-779	780-799	800-999	V01-v82	unbe- kannt	

Insgesamt

11 459	5 440	6 710	2 901	-	1 098	10 252	324	62	1 782	5 783	289	538	01
37 278	14 416	18 464	6 665	-	3 120	22 364	1 095	794	8 700	19 483	573	537	02
78 667	35 025	43 770	14 635	-	6 649	40 513	2 688	2 384	18 038	51 958	1 744	683	03
100 183	42 264	64 046	20 326	-	11 059	50 178	3 256	1 590	20 128	78 425	2 896	1 465	04
108 483	52 218	77 967	27 175	-	10 233	41 957	2 355	2 452	25 864	81 919	3 137	1 336	05
91 717	42 942	58 749	22 759	-	8 071	34 138	3 076	3 528	21 037	69 646	2 935	498	06
184 289	83 239	114 596	46 662	-	14 841	72 142	6 669	7 780	37 464	126 616	7 953	1 620	07
173 179	69 137	99 813	51 631	-	12 537	64 067	6 422	8 907	32 617	118 523	5 536	2 031	08
117 124	49 846	62 768	34 407	-	7 656	31 037	4 530	7 689	22 674	65 196	3 679	1 653	09
127 796	51 340	68 811	42 025	-	10 147	33 458	5 823	8 826	24 694	75 008	7 101	1 350	10
276 810	97 354	118 946	92 462	-	30 006	73 443	29 008	17 768	47 313	160 904	12 754	7 791	11
1 306 985	543 221	734 640	361 648	-	115 417	473 549	65 226	61 780	260 311	851 461	48 597	19 502	12
													13

Krankenhäuser

Bettenzahl

11 452	5 438	6 709	2 898	-	1 098	10 250	322	62	1 781	5 782	289	410	14
37 263	14 413	18 462	6 664	-	3 120	22 364	1 095	794	8 697	19 481	572	529	15
78 594	35 021	43 747	14 632	-	6 643	40 502	2 667	2 384	18 013	51 923	1 740	652	16
99 850	42 249	64 030	20 320	-	11 056	49 926	3 253	1 589	20 027	78 370	2 893	1 439	17
107 902	52 191	77 956	27 165	-	10 233	41 731	2 344	2 451	25 704	81 853	3 129	1 212	18
91 200	42 902	58 734	22 754	-	8 066	33 944	3 072	3 527	20 970	69 572	2 910	487	19
183 803	83 228	114 582	46 659	-	14 840	71 788	6 661	7 779	37 391	126 549	7 949	1 603	20
171 945	69 077	99 772	51 621	-	12 536	63 036	6 404	8 905	32 320	116 304	5 530	1 937	21
116 986	49 843	62 765	34 403	-	7 656	30 820	4 528	7 689	22 636	65 169	3 678	1 624	22
127 359	51 328	68 807	42 018	-	10 146	33 358	5 816	8 826	24 620	74 937	7 101	1 324	23
75 336	27 071	28 763	26 104	-	5 498	18 819	3 305	4 506	11 312	40 322	2 406	459	24
201 338	70 277	90 182	66 337	-	24 505	54 568	25 702	13 262	35 989	120 537	10 348	7 323	25
1 303 028	543 038	734 509	361 575	-	115 397	471 106	65 169	61 774	259 460	850 799	48 545	18 999	26

Förderung

1 166 104	506 125	677 917	326 467	-	105 246	422 260	60 032	58 187	241 945	770 862	41 126	16 945	27
108 973	33 580	50 023	32 582	-	7 434	31 544	4 659	3 451	15 376	60 005	4 643	1 549	28
27 951	3 333	6 569	2 526	-	2 717	17 302	478	136	2 139	19 932	2 776	505	29

Art

Kliniken													30
115 723	35 433	46 679	36 005	-	14 362	32 129	19 124	7 224	19 371	64 922	8 086	6 137	

kenhäuser

34 659	18 273	21 910	8 572	-	3 565	26 968	1 324	810	9 132	23 617	545	523	31
169 793	76 384	106 141	34 556	-	16 450	86 573	5 695	3 973	37 897	129 263	4 334	2 017	32
547 606	246 509	349 638	147 063	-	44 977	204 330	18 262	22 571	116 079	362 002	18 637	5 213	33
318 161	127 179	159 315	101 781	-	23 082	82 272	13 322	20 887	57 886	178 524	12 920	3 404	34
92 015	36 467	45 475	31 187	-	10 668	23 921	7 020	6 173	17 479	58 798	2 682	1 201	35
1 162 234	504 812	682 479	323 159	-	98 742	424 064	45 623	54 414	238 473	772 204	39 118	12 358	36

einem Versorgungsvertrag

10 491	1 384	2 369	799	-	579	4 764	52	30	561	1 326	104	206	37
6 217	851	1 636	394	-	1 249	3 855	130	-	143	1 030	100	69	38
2 333	315	443	738	-	222	4 368	100	88	101	8 859	246	9	39
-	-	-	-	-	-	-	-	-	-	-	-	-	40
-	-	-	-	-	-	-	-	-	-	-	-	-	41
19 041	2 550	4 448	1 931	-	2 050	12 987	282	118	805	11 215	450	284	42

(ohne Versorgungsvertrag)

.	43
.	44
-	-	-	-	-	-	-	-	-	-	-	-	-	45
-	-	-	-	-	-	-	-	-	-	-	-	-	46
-	-	-	-	-	-	-	-	-	-	-	-	-	47
6 030	243	903	480	-	243	1 926	140	18	811	2 458	891	220	48

6 Aus dem Krankenhaus entlassene vollstationäre

noch 6.2 Nach Krankenhaustypen

6.2.1 Männer

Lfd. Nr.	Krankenhaustypen	Kranken- häuser	Entlassene						
			insgesamt	davon mit Hauptdiagnose der					
				001-139	140-239	240-279	280-289	290-319	320-389

nach Zahl der

Krankenhäuser mit ... Fachabteilung(en)									
49	1 Fachabteilung	404	282 060	6 027	28 070	9 632	577	7 712	21 654
50	2 Fachabteilungen	185	245 488	5 474	21 435	4 776	1 294	12 020	6 665
51	3 Fachabteilungen	172	285 664	4 495	22 079	6 401	1 552	16 151	7 994
52	4 Fachabteilungen	239	481 312	8 891	31 347	13 832	2 831	33 317	15 537
53	5 - 6 Fachabteilungen	456	1 271 563	22 576	97 270	29 044	7 549	60 476	55 748
54	7 und mehr Fachabteilungen	544	3 992 274	96 273	540 928	86 825	23 480	131 415	283 615

nach

Öffentliche

Krankenhäuser mit ... bis unter ... Betten									
55	unter 100	96	60 207	2 109	3 441	1 407	341	2 535	1 674
56	100 - 200	210	357 890	6 726	25 281	8 848	2 384	12 010	10 234
57	200 - 500	347	1 317 811	27 808	118 558	28 009	7 738	58 837	57 084
58	500 - 1 000
59	500 und mehr	174	2 083 742	51 502	335 394	43 933	12 745	90 139	174 536
60	Zusammen ...	827	3 819 650	88 145	482 674	82 197	23 208	163 521	243 528

Freigemeinnützige

Krankenhäuser mit ... bis unter ... Betten									
61	unter 100	118	67 494	1 224	4 452	2 140	361	4 631	8 142
62	100 - 200	243	391 507	9 014	25 282	10 244	2 183	16 550	13 164
63	200 - 500	396	1 352 678	27 498	119 994	33 587	7 269	48 806	63 949
64	500 - 1 000
65	500 und mehr	72	560 579	13 609	75 715	11 558	3 111	17 111	38 869
66	Zusammen ...	829	2 372 258	51 345	225 443	57 529	12 924	87 098	124 124

Private

Krankenhäuser mit ... bis unter ... Betten									
67	unter 100	234	110 459	1 012	9 097	2 148	195	2 636	10 670
68	100 - 200	76	105 674	933	7 691	4 430	329	3 442	4 806
69	200 - 500	27	78 634	803	6 238	2 625	200	1 843	4 049
70	500 - 1 000
71	500 und mehr	7	71 686	1 498	9 986	1 581	427	2 551	4 036
72	Zusammen ...	344	366 453	4 246	33 012	10 784	1 151	10 472	23 561

Reine Beleg

73	Zusammen ...	190	147 528	1 009	7 875	1 920	398	1 763	15 001
----	--------------	-----	---------	-------	-------	-------	-----	-------	--------

Sonstige

Krankenhäuser mit ausschließlich psychiatrischen

Krankenhäuser mit ... bis unter ... Betten									
74	unter 100	70	13 170	7	5	6	2	12 656	312
75	100 - 200	39	24 126	63	88	22	5	21 980	938
76	200 - 500	69	107 292	105	650	129	17	94 278	5 878
77	500 - 1 000
78	500 und mehr	14	36 864	106	259	92	4	33 448	1 464
79	Zusammen ...	192	181 452	281	1 002	249	28	162 362	8 592

Reine Tages- oder

80	Zusammen ...	34	-	-	-	-	-	-	-
----	--------------	----	---	---	---	---	---	---	---

nach

Bundeswehr

81	Zusammen ...	10	13 599	174	3 249	352	40	111	1 175
----	--------------	----	--------	-----	-------	-----	----	-----	-------

*) Gemäß der 9. Revision der dreistelligen Internationalen Klassifikation der Krankheiten, Verletzungen und Todesursachen (ICD 1979).

Patienten (einschl. Sterbefälle, ohne Stundenfälle) 1996
und Krankheitsklassen *)

Patienten													Lfd. NR.
Patienten (Krankheitsklassen der ICD/9)													
390-459	460-519	520-579	580-629	630-676	680-709	710-739	740-759	760-779	780-799	800-999	V01-V82	unbe- kannt	

Fachabteilungen

45 181	23 727	11 783	10 002	-	5 354	58 815	2 867	889	16 589	28 987	3 349	845	49
63 444	21 266	23 555	5 304	-	3 319	26 045	2 700	2 435	13 171	30 349	1 592	644	50
64 182	16 460	36 087	10 679	-	5 049	36 052	1 894	602	10 744	43 033	1 783	427	51
99 849	38 024	65 784	19 318	-	9 648	33 943	3 035	2 786	20 092	78 539	2 820	1 719	52
248 120	121 487	181 309	64 096	-	22 730	96 415	6 127	5 906	51 898	190 807	7 503	2 502	53
782 252	322 074	415 991	252 176	-	69 297	219 836	48 546	49 156	146 966	479 084	31 498	12 862	54

Trägern

Krankenhäuser

12 092	4 667	8 857	2 220	-	1 706	5 736	229	27	2 334	10 546	212	74	55
74 125	32 907	52 333	11 131	-	8 207	26 147	1 451	944	15 871	65 855	2 094	1 242	56
254 515	120 232	173 790	70 819	-	22 271	78 630	7 844	11 249	56 171	210 483	10 662	3 111	57
384 982	145 597	184 617	129 685	-	38 759	100 190	32 959	25 455	69 635	235 526	19 717	8 371	58
725 714	303 403	419 597	213 855	-	70 943	210 703	42 483	37 675	144 011	522 510	32 685	12 798	59

Krankenhäuser

12 411	7 186	6 066	2 390	-	734	8 156	681	537	2 939	5 176	144	124	61
78 150	38 483	46 271	16 541	-	7 284	44 612	4 072	2 984	20 376	53 792	1 837	668	62
272 252	123 628	171 543	74 744	-	22 640	121 486	10 055	11 212	58 271	175 880	8 287	1 577	63
119 311	46 381	59 817	35 451	-	7 955	32 397	5 728	8 002	22 574	57 710	3 162	2 118	64
482 124	215 678	283 697	129 126	-	38 613	206 651	20 536	22 735	104 160	292 558	13 430	4 487	65

Krankenhäuser

24 212	7 998	10 248	4 952	-	1 778	18 722	507	292	5 205	9 541	505	741	67
26 169	5 880	9 173	7 280	-	2 208	19 669	397	45	1 793	10 546	702	181	68
28 083	3 538	5 711	2 636	-	764	10 383	582	201	1 943	7 915	569	551	69
16 726	6 541	6 083	3 726	-	1 091	4 978	664	826	2 348	7 729	654	241	70
95 190	23 957	31 215	18 594	-	5 841	53 752	2 150	1 364	11 289	35 731	2 430	1 714	71

krankenhäuser

32 451	15 843	19 124	8 231	-	2 623	25 891	732	403	2 378	11 212	329	345	73
--------	--------	--------	-------	---	-------	--------	-----	-----	-------	--------	-----	-----	----

Krankenhäuser

oder psychiatrischen und neurologischen Betten

22	5	3	4	-	-	2	2	-	4	3	1	136	74
406	19	39	9	-	9	263	4	1	126	90	7	57	75
2 818	138	81	28	-	7	1 805	41	5	597	426	43	246	76
711	21	8	32	-	4	373	10	-	124	143	1	64	77
3 957	183	131	73	-	20	2 443	57	6	851	662	52	503	78

Nachtkliniken

-	-	-	-	-	-	-	-	-	-	-	-	-	80
---	---	---	---	---	---	---	---	---	---	---	---	---	----

richtlich:

krankenhäuser

2 229	942	1 283	680	-	546	1 258	98	-	174	1 287	-	1	81
-------	-----	-------	-----	---	-----	-------	----	---	-----	-------	---	---	----

6 Aus dem Krankenhaus entlassene vollstationäre

noch 6.2 Nach Krankenhaustypen

6.2.2 Männer

Verweil

Lfd. Nr.	Krankenhaustypen	Kranken- häuser	Entlassene						
			insgesamt	davon mit Hauptdiagnose der					
				001-139	140-239	240-279	280-289	290-319	320-389
Krankenhäuser									
Krankenhäuser mit ... bis unter ... Betten									
01	unter 50	275	14.1	24.6	12.7	13.6	8.1	50.8	7.6
02	50 - 100	277	13.4	17.2	11.9	14.3	10.6	29.9	16.5
03	100 - 150	299	12.0	15.4	12.8	12.8	10.2	29.8	14.9
04	150 - 200	269	11.7	11.1	11.6	13.4	10.2	26.8	11.0
05	200 - 250	241	11.8	11.8	12.2	13.1	9.6	29.3	8.9
06	250 - 300	164	11.9	9.4	11.6	13.0	9.7	31.3	9.8
07	300 - 400	246	12.7	10.1	11.5	12.6	9.5	48.0	9.5
08	400 - 500	188	13.9	8.9	11.6	13.4	10.0	44.2	11.9
09	500 - 600	91	13.6	8.6	11.5	12.1	9.6	60.5	10.1
10	600 - 800	81	11.8	9.9	11.5	12.3	9.8	32.0	9.5
11	800 - 1 000
12	800 und mehr	95	11.2	10.9	12.1	11.1	9.8	29.0	8.3
13	Insgesamt ...	2 226	12.3	10.7	11.8	12.5	9.8	38.0	9.8
Allgemeine									
nach der									
Krankenhäuser mit ... bis unter ... Betten									
14	unter 50	202	10.4	24.6	12.7	13.6	8.1	27.5	7.4
15	50 - 100	246	12.1	17.2	11.9	14.3	10.6	17.7	15.8
16	100 - 150	275	11.0	15.2	12.4	12.7	10.0	16.1	14.4
17	150 - 200	254	10.9	11.1	11.6	13.4	10.2	15.7	10.5
18	200 - 250	226	10.7	11.8	12.2	13.1	9.6	15.7	8.0
19	250 - 300	149	10.8	9.4	11.6	13.0	9.7	21.3	7.8
20	300 - 400	228	10.8	10.1	11.5	12.6	9.5	19.6	8.1
21	400 - 500	167	11.8	8.8	11.5	13.2	10.0	34.3	9.9
22	500 - 600	85	11.7	8.5	11.5	12.1	9.6	39.2	9.1
23	600 - 800	74	10.7	9.6	11.5	12.1	9.7	20.7	9.1
24	800 - 1 000	28	10.6	10.1	12.0	11.2	8.7	20.2	8.3
25	1 000 und mehr	66	11.3	11.1	12.0	11.0	10.0	28.7	8.3
26	Zusammen ...	2 000	11.1	10.6	11.8	12.5	9.8	25.4	9.1
nach der									
27	Geforderte Krankenhäuser	1 679	10.9	10.5	11.7	12.3	9.8	22.6	8.9
28	Teilweise geforderte Krankenhäuser	150	12.6	10.6	11.9	13.6	9.4	49.6	9.3
29	Nicht geforderte Krankenhäuser	171	15.8	24.7	16.9	18.4	12.7	33.8	17.4
nach der									
Hochschul									
30	Zusammen ...	37	10.5	10.2	11.8	9.9	10.2	26.3	7.7
Plankran									
Krankenhäuser mit ... bis unter ... Betten									
31	unter 100	311	11.2	16.4	10.8	13.5	10.1	15.7	10.9
32	100 - 200	509	10.9	13.1	11.8	13.0	10.1	15.5	12.3
33	200 - 500	759	11.0	9.9	11.7	13.0	9.7	25.1	8.6
34	500 - 1 000	186	11.0	9.3	11.6	11.9	9.5	29.6	8.9
35	1 000 und mehr	32	12.1	12.2	12.2	12.4	9.8	30.1	9.2
36	Zusammen ...	1 797	11.1	10.6	11.7	12.7	9.7	25.2	9.2
Krankenhäuser mit									
Krankenhäuser mit ... bis unter ... Betten									
37	unter 100	80	13.9	52.3	17.1	20.0	13.6	43.5	15.6
38	100 - 200	19	13.9	12.5	17.5	22.2	9.9	30.3	14.1
39	200 - 500	8	20.3	12.3	16.5	17.8	10.8	7.7	26.0
40	500 - 1 000	-	-	-	-	-	-	-	-
41	1 000 und mehr	-	-	-	-	-	-	-	-
42	Zusammen ...	107	15.8	29.1	17.2	20.2	11.2	33.5	17.4
Sonstige Krankenhäuser									
Krankenhäuser mit ... bis unter ... Betten									
43	unter 100
44	100 - 200
45	200 - 500
46	500 - 1 000	-	-	-	-	-	-	-	-
47	1 000 und mehr	-	-	-	-	-	-	-	-
48	Zusammen ...	59	15.8	14.1	18.7	13.8	13.2	36.6	29.5

*) Gemäß der 9. Revision der dreistelligen Internationalen Klassifikation der Krankheiten, Verletzungen und Todesursachen (ICD 1979).

Patienten (einschl. Sterbefälle, ohne Stundenfälle) 1996
und Krankheitsklassen *)

lich
dauer

Patienten													Lfd. Nr.
Patienten (Krankheitsklassen der ICD/9)													
390-459	460-519	520-579	580-629	630-676	680-709	710-739	740-759	760-779	780-799	800-999	V01-V82	unbe- kannt	
insgesamt													
11.9	7.8	9.3	6.9	-	15.0	8.4	30.1	7.3	7.8	11.7	3.5	17.3	01
14.5	11.4	8.9	7.8	-	12.4	10.4	11.9	17.5	6.3	11.0	4.7	16.4	02
11.8	11.2	9.4	6.6	-	11.8	12.2	11.5	13.6	6.5	8.8	6.3	9.9	03
12.4	10.3	9.6	8.1	-	13.2	12.4	9.2	13.6	7.3	9.3	6.6	10.8	04
13.0	10.0	9.8	8.7	-	11.8	11.9	8.7	10.8	6.8	8.8	6.8	21.7	05
12.3	9.4	9.7	8.5	-	12.7	11.7	8.4	12.6	7.4	9.6	6.4	11.5	06
12.4	9.3	9.7	8.6	-	12.0	12.0	8.3	11.5	7.4	9.9	7.9	19.7	07
12.3	8.9	9.7	8.8	-	11.8	12.6	9.9	12.5	7.2	9.9	6.3	13.4	08
11.9	8.6	9.6	9.2	-	11.5	11.6	8.1	12.8	6.8	9.0	6.9	9.5	09
12.0	9.3	9.6	8.8	-	12.5	11.3	9.2	14.5	6.9	9.6	4.9	13.2	10
11.6	8.9	9.7	9.2	-	13.3	11.8	10.2	16.7	6.4	9.5	7.9	12.0	11
12.2	9.4	9.7	8.7	-	12.5	11.9	9.7	14.0	6.9	9.5	6.8	14.1	12
Krankenhäuser													
Bettenzahl													
11.9	7.8	9.3	6.9	-	15.0	8.4	30.3	7.3	7.8	11.7	3.5	6.9	14
14.5	11.4	8.9	7.8	-	12.4	10.4	11.9	17.5	6.3	11.0	4.7	16.2	15
11.8	11.2	9.4	6.5	-	11.8	12.2	10.8	13.6	6.4	8.8	6.3	9.3	16
12.4	10.3	9.6	8.1	-	13.2	12.4	9.2	13.6	7.2	9.2	6.6	10.1	17
12.9	10.0	9.8	8.7	-	11.8	11.9	8.6	10.8	6.8	8.8	6.8	11.1	18
12.2	9.4	9.7	8.4	-	12.7	11.7	8.4	12.6	7.4	9.6	6.4	9.8	19
12.3	9.3	9.7	8.5	-	12.0	12.0	8.3	11.5	7.4	9.9	7.9	10.5	20
12.2	8.9	9.7	8.8	-	11.8	12.5	9.9	12.5	7.1	9.9	6.3	18.6	21
11.9	8.6	9.6	9.2	-	11.5	11.5	8.1	12.8	6.8	9.0	6.9	6.9	22
11.9	9.3	9.6	8.8	-	12.5	11.2	9.2	14.5	6.9	9.6	4.9	12.8	23
11.1	8.6	9.7	9.2	-	13.2	12.1	8.6	15.6	7.1	9.9	6.9	9.6	24
11.7	9.0	9.7	9.1	-	13.3	11.6	10.4	17.1	6.2	9.4	8.1	12.2	25
12.1	9.4	9.7	8.7	-	12.5	11.8	9.7	14.0	6.9	9.5	6.8	11.8	26
Förderung													
12.2	9.4	9.6	8.8	-	12.1	11.8	9.6	14.0	6.9	9.2	6.6	11.0	27
11.9	9.3	9.7	8.0	-	13.5	10.6	10.8	13.9	7.1	9.7	6.4	21.4	28
12.1	11.3	10.3	10.6	-	25.0	14.8	13.1	8.6	10.4	20.8	11.8	12.0	29
Art													
kliniken													
10.6	8.1	9.4	9.0	-	12.8	11.2	9.4	18.0	5.8	9.0	8.7	12.2	30
Krankenhäuser													
14.6	10.4	8.7	7.5	-	11.3	9.9	16.7	17.3	6.2	11.3	4.9	12.8	31
12.2	10.7	9.5	7.5	-	11.9	12.2	9.8	13.6	6.8	9.0	6.3	9.6	32
12.3	9.4	9.7	8.6	-	11.8	11.9	8.9	12.0	7.2	9.2	6.9	13.6	33
11.7	8.9	9.7	9.1	-	12.3	11.5	8.7	14.1	6.9	9.4	5.8	9.6	34
13.0	9.8	10.1	9.3	-	14.0	12.2	13.0	16.1	6.6	9.8	6.2	12.2	35
12.3	9.5	9.7	8.7	-	12.2	11.8	9.8	13.5	7.0	9.3	6.4	11.7	36
in einem Versorgungsvertrag													
12.5	10.0	12.6	8.2	-	24.2	9.7	7.4	9.7	13.6	10.1	2.8	11.2	37
9.8	7.5	8.6	6.3	-	22.6	15.6	12.1	-	30.1	13.6	13.5	15.8	38
24.8	16.1	11.0	18.9	-	27.0	18.9	19.2	8.8	11.2	21.3	8.4	10.4	39
-	-	-	-	-	-	-	-	-	-	-	-	-	40
-	-	-	-	-	-	-	-	-	-	-	-	-	41
13.1	9.9	10.9	11.9	-	23.5	14.6	13.8	9.0	16.3	19.3	8.2	12.3	42
(ohne Versorgungsvertrag)													
.	43
.	44
-	-	-	-	-	-	-	-	-	-	-	-	-	45
-	-	-	-	-	-	-	-	-	-	-	-	-	46
-	-	-	-	-	-	-	-	-	-	-	-	-	47
10.2	14.9	8.2	5.9	-	30.9	14.6	13.2	5.5	6.0	27.1	8.3	11.6	48

6 Aus dem Krankenhaus entlassene vollstationäre

noch 6.2 Nach Krankenhaustypen

**6.2.2 Männ
Verweil**

Entlassene

Lfd. Nr.	Krankenhaustypen	Kranken- häuser	insgesamt	davon mit Hauptdiagnose der					
				001-139	140-239	240-279	280-289	290-319	320-389

nach Zahl der

	Krankenhäuser mit ... Fachabteilung(en)								
49	1 Fachabteilung	404	15.2	27.6	14.0	15.1	11.8	29.9	16.8
50	2 Fachabteilungen	185	12.4	16.6	13.8	13.4	10.7	22.4	16.9
51	3 Fachabteilungen	172	13.0	11.6	12.7	14.0	10.1	42.0	12.6
52	4 Fachabteilungen	239	13.3	10.4	12.0	14.3	10.1	45.5	14.1
53	5 - 6 Fachabteilungen	456	10.8	9.0	11.2	12.8	9.7	21.6	8.6
54	7 und mehr Fachabteilungen	544	10.4	9.6	11.6	11.6	9.6	20.1	8.0

nach

Öffentliche

	Krankenhäuser mit ... bis unter ... Betten								
55	unter 100	96	10.8	19.2	10.9	12.7	9.9	13.5	9.5
56	100 - 200	210	10.3	14.6	11.1	12.5	9.8	9.5	7.7
57	200 - 500	347	11.3	10.1	11.2	13.3	9.3	31.0	8.9
58	500 - 1 000
59	500 und mehr	174	11.3	10.4	11.9	11.6	9.7	30.6	8.4
60	Zusammen ...	827	11.2	10.8	11.7	12.3	9.6	28.9	8.5

Freigemeinnützige

	Krankenhäuser mit ... bis unter ... Betten								
61	unter 100	118	13.4	18.3	12.0	15.0	10.1	17.3	12.9
62	100 - 200	243	11.1	11.6	11.7	12.7	10.7	17.9	13.8
63	200 - 500	396	10.8	9.5	11.9	12.6	10.1	18.1	8.1
64	500 - 1 000
65	500 und mehr	72	10.5	8.8	11.5	11.1	9.8	22.4	8.9
66	Zusammen ...	829	10.8	9.9	11.7	12.4	10.1	18.9	9.3

Private

	Krankenhäuser mit ... bis unter ... Betten								
67	unter 100	234	11.0	15.6	12.5	14.2	10.9	29.9	12.2
68	100 - 200	76	12.3	15.9	15.7	15.2	8.9	28.1	18.3
69	200 - 500	27	12.4	15.2	15.3	14.6	10.0	18.0	14.2
70	500 - 1 000
71	500 und mehr	7	11.2	12.9	12.0	11.4	8.5	20.1	9.4
72	Zusammen ...	344	11.7	14.6	13.7	14.3	9.3	24.8	13.3

Reine Beleg

73	Zusammen ...	190	7.1	9.2	8.9	11.1	8.6	11.6	4.2
----	--------------	-----	-----	-----	-----	------	-----	------	-----

Sonstige

Krankenhäuser mit ausschließlich psychiatrischen

	Krankenhäuser mit ... bis unter ... Betten								
74	unter 100	70	49.0	18.2	32.0	21.8	10.0	49.0	43.7
75	100 - 200	39	44.8	46.7	122.0	42.3	77.4	46.0	26.2
76	200 - 500	69	55.8	25.4	29.2	41.3	30.2	58.5	45.0
77	500 - 1 000
78	500 und mehr	14	66.1	53.7	59.7	63.1	35.8	68.4	47.2
79	Zusammen ...	192	56.0	40.8	45.3	49.0	38.0	58.1	43.3

Reine Tages- oder

80	Zusammen ...	34	-	-	-	-	-	-	-
----	--------------	----	---	---	---	---	---	---	---

nach

Bundeswehr

81	Zusammen ...	10	9.1	8.7	8.6	10.0	9.1	12.3	6.3
----	--------------	----	-----	-----	-----	------	-----	------	-----

*) Gemäß der 9. Revision der dreistelligen Internationalen Klassifikation der Krankheiten, Verletzungen und Todesursachen (ICD 1979).

Patienten (einschl. Sterbefälle, ohne Stundenfälle) 1996
und Krankheitsklassen *)

lich
dauer

Patienten													Lfd. NR.
Patienten (Krankheitsklassen der ICD/9)													
390-459	460-519	520-579	580-629	630-676	680-709	710-739	740-759	760-779	780-799	800-999	V01-V82	unbe- kannt	

Fachabteilungen

15.4	14.8	11.3	7.1	-	20.4	15.1	14.8	20.7	5.0	18.9	12.2	12.0	49
12.4	12.0	9.8	9.0	-	12.5	13.5	10.3	19.7	5.6	10.2	7.5	11.3	50
12.5	12.1	9.8	7.8	-	12.0	12.8	11.3	11.6	7.6	9.7	5.7	8.8	51
12.6	10.2	9.7	8.8	-	11.8	11.4	12.8	12.1	7.5	9.2	6.3	20.7	52
12.6	9.1	9.7	8.5	-	11.8	10.7	8.3	9.7	7.8	9.1	5.8	10.0	53
11.7	8.8	9.6	8.8	-	12.2	11.1	9.3	14.2	6.8	9.1	6.6	11.1	54

Trägern

Krankenhäuser

12.9	12.4	9.0	7.6	-	11.2	9.8	7.8	12.3	8.8	8.6	6.4	18.2	55
12.7	10.9	9.6	8.4	-	11.2	11.0	10.3	10.4	7.4	8.4	5.8	9.6	56
12.5	9.4	9.7	8.8	-	12.2	11.4	9.0	11.6	7.2	9.5	7.2	14.6	57
11.9	8.8	9.7	9.2	-	13.1	11.5	9.9	15.9	6.6	9.4	7.1	11.9	58
12.2	9.3	9.6	9.0	-	12.5	11.4	9.8	14.5	6.9	9.3	7.1	12.4	60

Krankenhäuser

18.2	11.2	9.5	8.0	-	12.8	12.0	15.1	22.4	6.7	14.6	3.0	11.3	61
12.1	10.7	9.5	8.0	-	13.0	12.3	9.6	14.7	6.2	9.4	6.7	9.7	62
12.5	9.4	9.8	8.4	-	11.7	12.2	8.6	12.5	7.2	9.5	6.9	12.2	63
11.2	9.3	9.5	8.8	-	11.5	11.4	9.1	13.5	6.9	9.5	5.4	8.9	64
12.3	9.6	9.7	8.4	-	11.9	12.1	9.2	13.4	6.9	9.6	6.5	10.2	66

Krankenhäuser

12.1	8.5	8.8	7.3	-	14.9	8.8	21.0	6.9	5.4	12.2	3.8	11.7	67
10.5	9.0	9.2	4.9	-	17.4	13.9	12.2	9.9	8.8	11.4	8.1	12.5	68
10.4	9.5	9.9	10.7	-	16.0	16.1	11.8	9.1	8.2	14.2	5.0	12.1	69
11.8	8.8	10.8	8.6	-	13.9	13.4	10.8	12.8	5.9	10.6	5.5	13.1	70
11.1	8.9	9.5	7.1	-	15.8	12.5	13.7	10.9	6.5	12.1	5.8	12.1	72

krankenhäuser

7.0	6.4	7.3	6.5	-	8.6	7.5	15.4	6.0	8.6	7.9	3.6	8.6	73
-----	-----	-----	-----	---	-----	-----	------	-----	-----	-----	-----	-----	----

Krankenhäuser

oder psychiatrischen und neurologischen Betten

162.4	5.4	12.0	31.3	-	-	12.5	3.5	-	23.0	8.7	1.0	49.6	74
30.1	20.1	40.0	22.6	-	15.6	21.0	449.5	4.0	20.7	41.7	14.4	36.6	75
26.0	22.0	59.3	53.5	-	16.6	19.2	29.4	20.6	13.4	39.2	5.7	142.2	76
43.0	75.6	33.4	90.3	-	159.0	18.8	32.1	-	12.5	22.5	4.0	85.9	77
30.2	27.5	50.9	64.6	-	44.6	19.3	58.5	17.8	14.4	35.8	6.8	98.2	79

Nachtkliniken

-	-	-	-	-	-	-	-	-	-	-	-	-	80
---	---	---	---	---	---	---	---	---	---	---	---	---	----

richtlich:

krankenhäuser

10.9	6.5	8.5	6.6	-	11.7	10.6	7.4	-	5.2	11.0	-	7.0	81
------	-----	-----	-----	---	------	------	-----	---	-----	------	---	-----	----

6 Aus dem Krankenhaus entlassene vollstationäre

6.3 Nach Krankenhaustypen

**6.3.1 Weib
An**

Lfd. Nr.	Krankenhaustypen	Kranken- häuser	Entlassene						
			insgesamt	davon mit Hauptdiagnose der					
				001-139	140-239	240-279	280-289	290-319	320-389

Krankenhäuser

01	Krankenhäuser mit ... bis unter ... Betten								
02	unter 50	292	118 980	701	7 202	2 620	231	5 742	15 450
03	50 - 100	278	279 898	3 152	26 370	8 822	1 246	14 795	19 638
04	100 - 150	298	481 480	8 244	36 666	19 106	3 160	21 781	18 181
05	150 - 200	269	676 539	9 439	51 742	25 405	4 563	25 606	19 695
06	200 - 250	241	793 302	11 682	72 209	29 682	5 624	28 735	27 619
07	250 - 300	164	636 156	9 953	56 934	20 461	4 173	28 638	27 728
08	300 - 400	246	1 239 864	18 980	128 611	41 388	8 514	41 743	62 694
09	400 - 500	188	1 121 841	18 362	119 900	38 916	6 806	65 411	56 921
10	500 - 600	91	722 071	13 244	89 191	22 444	4 594	30 476	47 111
11	600 - 800	81	778 327	14 695	107 655	25 672	4 936	34 785	48 334
12	800 - 1 000
13	800 und mehr	95	1 586 124	30 769	274 869	59 422	10 728	56 339	176 214
13	Insgesamt ...	2 243	8 434 582	139 221	971 349	293 938	54 581	354 051	519 585

Allgemeine

nach der

14	Krankenhäuser mit ... bis unter ... Betten								
15	unter 50	221	115 218	700	7 200	2 618	229	2 297	15 401
16	50 - 100	248	272 003	3 150	26 366	8 818	1 246	7 158	19 446
17	100 - 150	275	472 175	8 229	36 844	19 092	3 158	13 051	17 847
18	150 - 200	254	665 766	9 403	51 671	25 386	4 566	16 374	19 130
19	200 - 250	226	779 094	11 664	72 140	29 639	5 620	16 915	26 629
20	250 - 300	149	619 731	9 934	56 798	20 407	4 167	14 551	26 531
21	300 - 400	228	1 218 834	18 975	128 490	41 363	8 510	23 412	61 183
22	400 - 500	167	1 088 216	18 316	119 858	38 841	6 792	37 293	54 639
23	500 - 600	85	715 364	13 230	89 167	22 436	4 592	24 795	46 523
24	600 - 800	74	761 903	14 676	107 590	25 630	4 934	19 775	47 704
25	800 - 1 000	28	378 326	6 870	50 668	12 726	2 535	8 328	41 378
26	1 000 und mehr	66	1 203 554	23 873	224 005	46 629	8 192	44 532	134 634
26	Zusammen ...	2 021	8 290 174	139 020	970 397	293 585	54 541	228 481	511 045

nach der

27	Geförderte Krankenhäuser	1 689	7 563 859	130 096	891 416	265 748	50 665	200 635	453 493
28	Teilweise geförderte Krankenhäuser	152	591 086	8 302	65 312	24 521	3 615	23 332	48 036
29	Nicht geförderte Krankenhäuser	180	135 229	622	13 669	3 316	261	4 514	9 516

nach der

Hochschul

30	Zusammen ...	37	680 758	12 353	147 807	27 044	4 420	22 338	87 274
----	--------------	----	---------	--------	---------	--------	-------	--------	--------

Plankran

31	Krankenhäuser mit ... bis unter ... Betten								
32	unter 100	323	317 445	3 619	25 766	9 821	1 388	6 848	30 859
33	100 - 200	509	1 107 884	17 496	84 154	43 617	7 644	28 149	35 817
34	200 - 500	759	3 675 028	58 635	371 672	129 500	24 956	91 968	166 914
35	500 - 1 000	186	1 840 250	34 533	244 328	60 112	11 952	52 464	133 265
36	1 000 und mehr	32	550 123	11 868	83 866	20 713	3 959	22 662	51 223
36	Zusammen ...	1 809	7 490 730	126 151	809 786	263 763	49 899	202 091	418 078

Krankenhäuser mit

37	Krankenhäuser mit ... bis unter ... Betten								
38	unter 100	86	54 075	186	4 842	1 128	68	2 169	2 736
39	100 - 200	19	29 125	136	4 161	860	80	1 276	1 160
40	200 - 500	8	16 853	145	795	301	55	156	436
41	500 - 1 000	-	-	-	-	-	-	-	-
42	1 000 und mehr	-	-	-	-	-	-	-	-
42	Zusammen ...	113	100 053	467	9 798	2 289	203	3 601	4 332

Sonstige Krankenhäuser

43	Krankenhäuser mit ... bis unter ... Betten								
44	unter 100
45	100 - 200
46	200 - 500
47	500 - 1 000	-	-	-	-	-	-	-	-
48	1 000 und mehr	-	-	-	-	-	-	-	-
48	Zusammen ...	62	18 633	49	3 006	489	19	451	1 361

*) Gemäß der 9. Revision der dreistelligen Internationalen Klassifikation der Krankheiten, Verletzungen und Todesursachen (ICD 1979).

Patienten (einschl. Sterbefälle, ohne Stundenfälle) 1996
und Krankheitsklassen *)

Patienten														Lfd. NR.
Patienten (Krankheitsklassen der ICD/9)														
390-459	460-519	520-579	580-629	630-676	680-709	710-739	740-759	760-779	780-799	800-999	V01-V82	unbe- kannt		
insgesamt														
18 435	5 378	5 925	15 783	16 304	1 525	11 873	603	87	1 763	6 418	2 361	579	01	
49 751	13 023	17 955	26 555	32 289	3 465	30 057	1 208	781	6 867	21 426	1 912	586	02	
82 243	28 990	43 571	35 306	46 510	5 929	55 185	2 118	1 958	15 743	52 747	3 255	787	03	
108 716	37 149	65 178	58 122	90 289	10 288	61 057	3 014	1 286	22 588	74 752	5 967	1 677	04	
120 504	46 352	80 963	70 341	117 483	8 501	52 323	2 156	2 278	27 091	80 017	7 690	2 052	05	
97 186	36 510	60 730	54 630	88 810	6 671	40 451	2 146	3 068	23 381	67 800	6 189	697	06	
180 732	71 571	115 926	106 077	179 247	12 426	84 248	5 290	6 442	43 292	116 774	13 832	2 077	07	
153 587	58 705	100 001	95 367	156 549	10 152	72 931	5 399	7 582	38 735	103 556	11 156	1 805	08	
99 199	41 358	63 534	60 166	105 841	6 418	34 916	3 269	6 378	25 332	59 778	7 302	1 520	09	
105 051	40 187	66 411	63 667	106 412	8 956	37 325	3 789	7 474	26 563	65 300	9 785	1 330	10	
186 103	71 502	105 139	111 690	164 189	29 949	76 590	21 002	14 972	43 616	118 777	21 894	12 360	11	
1 201 507	450 725	725 333	697 704	1 103 923	104 280	556 956	49 994	52 306	274 971	767 345	91 343	25 470	12	
Krankenhäuser														
Bettenzahl														
18 428	5 377	5 923	15 778	16 202	1 525	11 873	602	87	1 759	6 415	2 361	443	14	
49 730	13 021	17 950	26 553	32 289	3 465	30 056	1 208	781	6 861	21 420	1 912	573	15	
82 177	28 985	43 562	35 299	46 509	5 928	55 172	2 114	1 958	15 724	52 723	3 253	750	16	
108 349	37 114	65 168	58 121	90 289	10 283	60 807	3 013	1 285	22 456	74 719	5 967	1 655	17	
119 822	46 338	80 950	70 336	117 482	8 499	51 984	2 147	2 278	26 964	79 964	7 678	2 045	18	
96 634	36 489	60 697	54 626	88 806	6 668	40 268	2 144	3 068	23 326	67 762	6 166	689	19	
180 285	71 562	115 920	106 075	179 245	12 424	83 860	5 288	6 440	43 200	116 720	13 827	2 055	20	
152 393	58 677	99 376	95 361	156 546	10 146	71 893	5 389	7 576	38 375	103 425	11 153	1 767	21	
99 062	41 354	63 532	60 163	105 841	6 417	34 723	3 264	6 377	25 313	59 770	7 301	1 504	22	
104 627	40 175	66 410	63 666	106 412	8 954	37 253	3 780	7 473	26 490	65 262	9 785	1 307	23	
53 942	20 440	26 189	30 718	47 725	4 894	18 816	2 249	3 822	11 791	31 466	3 226	543	24	
132 051	51 057	78 947	80 968	116 464	25 050	57 708	18 753	11 150	31 811	87 275	18 668	11 787	25	
1 197 500	450 589	725 224	697 664	1 103 810	104 253	554 413	49 951	52 295	274 070	766 921	91 297	25 118	26	
Förderung														
1 077 198	418 519	670 113	632 875	1 031 460	94 103	495 959	45 213	49 198	255 075	700 870	77 659	23 564	27	
86 040	28 438	48 700	55 886	65 642	6 916	38 014	3 857	2 955	16 983	53 352	10 063	1 122	28	
34 262	3 632	6 411	8 903	6 708	3 234	20 440	881	142	2 012	12 699	3 575	432	29	
Art														
kliniken														
64 185	24 101	39 097	42 990	59 313	15 105	32 425	14 134	6 067	15 522	43 588	14 951	8 044	30	
Krankenhäuser														
46 286	16 547	20 665	36 229	42 502	3 739	34 919	1 500	808	7 439	25 686	2 162	662	31	
182 025	65 101	107 135	92 074	136 711	14 712	109 932	4 888	3 239	37 926	126 113	8 803	2 342	32	
544 814	212 246	356 222	325 420	541 450	37 237	242 250	14 632	19 285	131 544	361 446	38 298	6 539	33	
256 514	101 094	155 201	152 957	258 875	20 107	90 099	9 096	17 545	63 215	155 484	20 059	3 350	34	
71 227	28 242	41 550	39 665	58 259	10 397	26 494	4 882	5 210	16 802	45 308	4 044	3 752	35	
1 100 866	423 230	680 773	646 345	1 037 797	86 192	503 694	34 998	46 087	256 926	714 043	73 366	16 645	36	
einem Versorgungsvertrag														
18 993	1 580	2 281	4 869	4 568	1 074	5 901	117	41	627	1 844	828	223	37	
7 753	983	1 595	1 344	87	1 499	6 047	171	4	254	1 323	334	58	38	
2 059	405	551	812	624	125	4 631	262	77	182	4 981	246	10	39	
-	-	-	-	-	-	-	-	-	-	-	-	-	40	
-	-	-	-	-	-	-	-	-	-	-	-	-	41	
28 805	2 968	4 427	7 025	5 279	2 698	16 579	550	122	1 063	8 148	1 408	291	42	
(ohne Versorgungsvertrag)														
.	43	
.	44	
-	-	-	-	-	-	-	-	-	-	-	-	-	45	
-	-	-	-	-	-	-	-	-	-	-	-	-	46	
-	-	-	-	-	-	-	-	-	-	-	-	-	47	
3 644	290	927	1 304	1 421	258	1 715	269	19	559	1 142	1 572	138	48	

6 Aus dem Krankenhaus entlassene vollstationäre

noch 6.3 Nach Krankenhaustypen

**6.3.1 Weib
An**

Lfd. Nr.	Krankenhaustypen	Kranken- häuser	Entlassene						
			insgesamt	davon mit Hauptdiagnose der					
				001-139	140-239	240-279	280-289	290-319	320-389
nach Zahl der									
Krankenhäuser mit ... Fachabteilung(en)									
49	1 Fachabteilung	413	344 990	4 683	30 053	13 652	1 002	10 056	35 456
50	2 Fachabteilungen	197	274 347	4 682	24 045	9 217	1 798	11 871	7 383
51	3 Fachabteilungen	172	354 825	4 990	26 216	13 923	2 515	14 351	9 683
52	4 Fachabteilungen	239	662 532	9 754	54 412	26 503	4 655	27 155	19 377
53	5 - 6 Fachabteilungen	456	1 845 503	25 797	172 287	62 116	12 906	49 451	73 914
54	7 und mehr Fachabteilungen	544	4 807 977	89 114	663 384	168 174	31 665	115 597	365 232
nach									
Öffentliche									
Krankenhäuser mit ... bis unter ... Betten									
55	unter 100	95	79 349	1 708	5 086	3 075	574	2 216	1 843
56	100 - 200	210	492 930	7 523	37 034	17 898	3 745	9 440	11 584
57	200 - 500	347	1 729 477	28 760	172 787	56 528	12 023	47 191	72 408
58	500 - 1 000
59	500 und mehr	174	2 285 118	43 908	363 703	79 764	15 014	79 650	212 974
60	Zusammen ...	826	4 586 874	81 899	578 610	157 265	31 356	138 497	298 809
Freigemeinnützige									
Krankenhäuser mit ... bis unter ... Betten									
61	unter 100	121	118 824	1 314	9 820	4 302	566	3 834	15 300
62	100 - 200	243	510 068	9 101	38 606	19 926	3 372	15 362	18 096
63	200 - 500	396	1 888 458	29 269	194 300	69 612	12 641	43 193	89 703
64	500 - 1 000
65	500 und mehr	72	696 435	13 392	95 529	24 306	4 658	15 724	51 742
66	Zusammen ...	832	3 213 785	53 076	338 255	118 146	21 237	78 113	174 841
Private									
Krankenhäuser mit ... bis unter ... Betten									
67	unter 100	253	189 048	828	18 660	4 059	335	3 405	17 704
68	100 - 200	76	134 933	1 008	12 675	6 654	607	4 623	7 297
69	200 - 500	27	87 940	860	9 999	4 110	425	1 787	6 871
70	500 - 1 000
71	500 und mehr	7	77 594	1 349	12 198	3 351	581	2 056	5 523
72	Zusammen ...	363	489 515	4 045	53 532	18 174	1 948	11 871	37 395
Reine Beleg									
73	Zusammen ...	210	285 044	1 524	25 039	4 361	751	1 865	28 703
Sonstige									
Krankenhäuser mit ausschließlich psychiatrischen									
Krankenhäuser mit ... bis unter ... Betten									
74	unter 100	67	11 657	3	6	6	2	11 082	241
75	100 - 200	38	20 088	51	93	33	5	17 962	899
76	200 - 500	69	85 288	88	568	197	28	72 356	5 980
77	500 - 1 000
78	500 und mehr	14	27 375	59	285	117	5	24 170	1 420
79	Zusammen ...	188	144 408	201	952	353	40	125 570	8 540
Reine Tages- oder									
80	Zusammen ...	34	-	-	-	-	-	-	-
nach									
Bundeswehr									
81	Zusammen ...	10	8 954	140	1 754	597	45	79	1 267

*) Gemäß der 9. Revision der dreistelligen Internationalen Klassifikation der Krankheiten, Verletzungen und Todesursachen (ICD 1979).

Patienten (einschl. Sterbefälle, ohne Stundenfälle) 1996
und Krankheitsklassen *)

lich
zahl

Patienten													Lfd. NR.
Patienten (Krankheitsklassen der ICD/9)													
390-459	460-519	520-579	580-629	630-676	680-709	710-739	740-759	760-779	780-799	800-999	V01-V82	unbe- kannt	

Fachabteilungen

56 540	18 544	12 462	20 327	12 181	6 816	79 210	3 642	784	7 280	27 440	4 107	755	49
56 163	15 655	23 046	16 345	19 151	3 027	35 003	1 928	1 855	9 907	30 813	1 804	654	50
67 574	14 870	36 250	24 473	29 240	4 405	45 849	2 099	2 487	11 201	42 473	3 733	493	51
106 327	34 259	67 280	60 723	92 264	8 130	41 548	2 516	2 418	22 516	74 557	6 488	1 650	52
276 340	108 997	185 255	175 998	291 985	18 891	111 653	5 314	5 297	63 684	184 566	17 428	3 624	53
634 556	258 264	400 931	399 798	658 989	62 984	241 150	34 452	41 454	159 482	407 072	57 737	17 942	54

Trägern

Krankenhäuser

16 279	4 205	8 202	5 199	7 154	1 807	6 554	263	42	3 005	11 138	885	114	55
85 179	28 352	52 043	40 918	72 250	7 228	29 391	1 477	855	17 023	64 326	5 024	1 640	56
257 007	99 998	171 639	160 739	260 194	17 221	85 718	6 020	9 493	62 732	183 201	22 508	3 310	57
282 920	110 639	170 001	169 822	269 051	37 100	107 434	23 480	21 474	69 146	184 366	32 676	11 996	58
641 385	243 194	401 885	376 678	608 649	63 356	229 097	31 240	31 864	151 906	443 031	61 093	17 060	59

Krankenhäuser

18 259	6 737	6 282	12 118	16 439	877	11 292	719	524	2 789	6 989	471	198	61
81 994	32 915	46 796	40 143	58 101	6 681	59 036	3 194	2 345	18 953	51 919	2 963	565	62
274 665	110 027	180 025	160 259	275 623	19 774	149 531	8 332	9 699	67 345	177 318	14 964	2 178	63
95 093	37 513	59 211	59 272	99 908	7 238	35 557	4 104	6 726	24 379	53 868	5 241	2 974	64
470 011	187 192	292 314	271 792	450 071	34 570	255 416	16 349	19 294	113 460	290 094	23 639	5 915	65

Krankenhäuser

33 620	7 456	9 389	25 014	24 898	2 306	24 083	828	302	2 832	9 708	2 917	704	67
23 353	4 832	9 891	12 359	6 447	2 302	27 552	456	43	2 204	11 197	1 233	200	68
17 462	3 041	5 879	5 400	6 262	742	12 756	616	170	1 788	7 352	1 352	1 068	69
11 669	4 874	5 866	6 421	7 483	977	5 509	462	622	1 880	5 539	1 063	171	70
86 104	20 203	31 025	49 194	45 090	6 327	69 900	2 362	1 137	8 704	33 796	6 565	2 143	71

krankenhäuser

39 544	15 163	16 659	44 349	52 649	2 574	31 452	1 008	434	3 438	12 549	2 400	582	73
--------	--------	--------	--------	--------	-------	--------	-------	-----	-------	--------	-------	-----	----

Krankenhäuser

oder psychiatrischen und neurologischen Betten

28	3	7	7	102	-	1	1	-	10	9	-	149	74
433	40	19	8	1	6	263	5	1	151	57	2	59	75
2 875	72	77	17	10	13	1 948	23	8	634	276	43	75	76
671	21	6	8	-	8	331	14	2	106	82	1	69	77
4 007	136	109	40	113	27	2 543	43	11	901	424	46	352	78

Nachtkliniken

-	-	-	-	-	-	-	-	-	-	-	-	-	80
---	---	---	---	---	---	---	---	---	---	---	---	---	----

richtlich:

krankenhäuser

1 124	607	726	177	-	554	1 058	87	-	103	636	-	-	81
-------	-----	-----	-----	---	-----	-------	----	---	-----	-----	---	---	----

6 Aus dem Krankenhaus entlassene vollstationäre

noch 6.3 Nach Krankenhaustypen

**6.3.2 Weib
Verweil**

Entlassene

Lfd. Nr.	Krankenhaustypen	Kranken- häuser	insgesamt	davon mit Hauptdiagnose der					
				001-139	140-239	240-279	280-289	290-319	320-389

Krankenhäuser

01	Krankenhäuser mit ... bis unter ... Betten								
02	unter 50	292	10.9	10.4	11.6	13.3	11.6	48.1	5.8
03	50 - 100	278	12.8	14.2	11.7	15.1	12.2	36.0	11.5
04	100 - 150	298	13.0	13.1	12.8	13.9	12.2	38.0	15.1
05	150 - 200	269	11.8	10.6	11.2	13.0	12.1	32.0	11.6
06	200 - 250	241	11.9	10.8	11.6	13.2	11.8	36.5	9.3
07	250 - 300	164	12.0	9.5	11.6	13.3	12.3	36.6	9.4
08	300 - 400	246	12.0	9.6	11.1	12.5	11.1	53.5	8.7
09	400 - 500	188	12.6	9.1	11.1	12.2	11.2	45.9	10.5
10	500 - 600	91	12.4	8.2	10.7	11.8	11.4	65.3	8.5
11	600 - 800	81	11.5	9.3	10.8	11.5	11.3	36.7	8.8
12	800 - 1 000
13	800 und mehr	95	11.4	10.1	11.2	10.8	10.7	37.7	8.1
13	Insgesamt ...	2 243	12.0	10.0	11.2	12.3	11.4	42.9	9.1

Allgemeine

nach der

14	Krankenhäuser mit ... bis unter ... Betten								
15	unter 50	221	9.4	10.4	11.6	13.3	11.5	33.1	5.7
16	50 - 100	248	11.9	14.2	11.7	15.0	12.2	25.0	11.3
17	100 - 150	275	12.2	12.7	12.8	13.9	12.1	25.1	14.5
18	150 - 200	254	11.2	10.6	11.1	13.0	12.1	20.3	11.2
19	200 - 250	226	11.2	10.8	11.6	13.2	11.8	24.5	8.9
20	250 - 300	149	11.1	9.5	11.6	13.2	12.3	25.1	8.1
21	300 - 400	228	10.9	9.6	11.1	12.3	11.1	28.6	7.5
22	400 - 500	167	11.4	9.0	11.0	12.2	11.2	38.3	9.2
23	500 - 600	85	11.2	8.2	10.7	11.7	11.4	45.4	7.8
24	600 - 800	74	10.7	9.2	10.7	11.5	11.3	27.5	8.5
25	800 - 1 000	28	10.3	9.5	11.3	10.3	10.5	26.6	7.5
26	1 000 und mehr	66	11.5	10.2	11.1	10.9	10.8	38.5	8.2
26	Zusammen ...	2 021	11.2	9.9	11.2	12.3	11.4	32.4	8.6

nach der

27	Geförderte Krankenhäuser	1 689	11.0	9.9	11.1	12.1	11.4	29.5	8.4
28	Teilweise geförderte Krankenhäuser	152	12.5	10.1	11.8	13.1	11.3	54.5	8.9
29	Nicht geförderte Krankenhäuser	180	15.3	14.1	16.5	20.6	18.2	46.1	13.7

nach der

Hochschul

30	Zusammen ...	37	10.3	9.2	10.7	9.0	10.5	33.9	7.5
----	--------------	----	------	-----	------	-----	------	------	-----

Plankran

31	Krankenhäuser mit ... bis unter ... Betten								
32	unter 100	323	10.7	13.4	10.1	14.0	11.6	20.0	7.6
33	100 - 200	509	11.5	11.5	11.6	13.2	12.0	21.8	12.8
34	200 - 500	759	11.1	9.6	11.3	12.6	11.5	31.1	8.3
35	500 - 1 000	186	10.8	8.9	10.8	11.4	11.2	35.8	8.0
36	1 000 und mehr	32	12.9	11.2	11.7	13.2	11.1	42.8	9.3
36	Zusammen ...	1 809	11.2	10.0	11.2	12.5	11.5	31.9	8.6

Krankenhäuser mit

37	Krankenhäuser mit ... bis unter ... Betten								
38	unter 100	86	12.9	14.4	15.5	20.0	15.4	47.3	15.1
39	100 - 200	19	16.1	16.8	17.1	23.6	18.0	37.0	12.1
40	200 - 500	8	25.0	12.3	12.5	30.5	18.2	133.9	49.8
41	500 - 1 000	-	-	-	-	-	-	-	-
42	1 000 und mehr	-	-	-	-	-	-	-	-
42	Zusammen ...	113	15.9	14.4	15.9	22.8	17.2	47.4	17.8

Sonstige Krankenhäuser

43	Krankenhäuser mit ... bis unter ... Betten								
44	unter 100
45	100 - 200
46	200 - 500
47	500 - 1 000	-	-	-	-	-	-	-	-
48	1 000 und mehr	-	-	-	-	-	-	-	-
48	Zusammen ...	62	13.9	17.4	19.1	16.1	32.2	34.8	23.9

*) Gemäß der 9. Revision der dreistelligen Internationalen Klassifikation der Krankheiten, Verletzungen und Todesursachen (ICD 1979).

Patienten (einschl. Sterbefälle, ohne Stundenfälle) 1996
und Krankheitsklassen *)

lich
dauer

Patienten													Lfd. NR.
Patienten (Krankheitsklassen der ICD/9)													
390-459	460-519	520-579	580-629	630-676	680-709	710-739	740-759	760-779	780-799	800-999	V01-V82	unbe- kannt	

Insgesamt

10.1	8.4	11.2	5.6	6.7	15.0	11.9	6.7	5.6	12.1	15.2	4.0	18.0	01
14.7	12.0	10.2	5.8	6.0	15.8	13.6	11.1	17.8	10.4	15.6	3.6	16.5	02
14.2	11.4	10.3	5.9	6.0	15.0	15.5	12.8	14.1	9.2	13.1	4.5	12.0	03
14.1	10.5	10.2	6.6	6.2	16.2	15.4	9.7	12.8	9.0	12.9	5.6	10.6	04
15.4	10.5	10.4	7.1	6.1	14.9	15.5	11.8	10.8	9.1	12.6	4.5	10.8	05
14.6	10.2	10.5	7.3	6.0	15.5	15.0	9.5	13.5	9.1	13.1	4.6	9.2	06
14.2	9.6	10.3	7.5	6.2	14.1	14.9	10.2	11.8	8.8	12.8	5.1	11.4	07
14.3	9.5	10.2	7.6	6.0	13.3	15.2	11.1	12.7	8.2	12.7	4.4	12.1	08
13.6	8.9	10.1	8.0	6.2	13.3	13.9	10.4	14.3	8.0	12.1	5.0	8.4	09
14.5	9.7	10.3	7.8	6.0	13.4	14.1	9.4	15.6	8.3	12.1	4.5	14.5	10
.	11
14.2	9.3	10.1	8.4	6.5	13.9	13.8	10.3	17.9	7.9	11.6	7.0	8.9	12
14.3	9.9	10.3	7.4	6.2	14.3	14.7	10.4	14.8	8.6	12.6	5.3	10.4	13

Krankenhäuser

Bettenzahl

10.1	8.4	11.2	5.6	6.4	15.0	11.9	6.6	5.6	12.0	15.2	4.0	9.0	14
14.7	12.0	10.2	5.8	6.0	15.8	13.6	11.1	17.8	10.4	15.6	3.6	16.2	15
14.1	11.4	10.2	5.9	6.0	14.9	15.5	11.8	14.1	9.2	13.1	4.5	11.0	16
14.1	10.5	10.2	6.6	6.2	16.2	15.4	9.7	12.7	8.9	12.9	5.6	10.2	17
15.4	10.5	10.4	7.1	6.1	14.9	15.5	11.7	10.8	9.1	12.6	4.5	10.8	18
14.5	10.2	10.5	7.3	6.0	15.4	14.9	9.5	13.5	9.0	13.1	4.6	9.0	19
14.2	9.6	10.3	7.5	6.2	14.1	14.9	10.2	11.8	8.8	12.8	5.1	11.1	20
14.2	9.4	10.2	7.6	6.0	13.3	15.1	10.6	12.6	8.1	12.6	4.4	11.9	21
13.6	8.9	10.1	8.0	6.2	13.3	13.9	10.4	14.3	8.0	12.1	5.0	7.1	22
14.3	9.7	10.3	7.8	6.0	13.4	14.1	9.4	15.6	8.3	12.0	4.5	14.1	23
12.6	8.9	10.1	8.2	6.2	14.6	14.3	10.0	16.6	8.1	11.7	5.5	9.8	24
14.9	9.4	10.1	8.4	6.6	13.8	13.7	10.3	18.3	7.8	11.6	7.2	8.8	25
14.3	9.9	10.3	7.4	6.2	14.3	14.7	10.3	14.8	8.6	12.6	5.3	9.9	26

Förderung

14.3	9.8	10.2	7.5	6.2	13.9	14.7	10.3	14.8	8.5	12.5	5.1	9.5	27
14.8	10.4	10.4	7.0	6.0	15.9	13.7	9.8	14.6	8.9	12.8	6.1	14.9	28
12.4	15.6	13.3	6.5	6.4	23.1	17.0	13.1	11.3	15.8	20.2	7.3	18.6	29

Art

kliniken

11.8	8.1	9.4	8.0	6.9	12.8	12.6	10.3	18.6	7.0	9.5	7.8	8.9	30
------	-----	-----	-----	-----	------	------	------	------	-----	-----	-----	-----	----

kenhauser

15.3	10.7	9.7	5.7	6.0	13.3	13.0	10.2	16.8	10.2	15.6	3.4	10.1	31
14.2	10.9	10.2	6.4	6.1	15.0	15.4	10.5	13.6	8.9	12.9	4.7	10.2	32
14.4	9.8	10.3	7.4	6.1	14.3	15.0	10.3	12.3	8.7	12.6	4.7	11.0	33
13.7	9.2	10.2	8.0	6.1	13.7	14.0	9.8	15.3	8.1	12.0	4.8	10.3	34
17.5	10.6	10.7	8.8	6.4	15.1	15.0	10.5	18.1	8.5	13.5	5.0	8.4	35
14.5	9.9	10.3	7.4	6.1	14.3	14.8	10.2	14.3	8.6	12.7	4.7	10.1	36

einem Versorgungsvertrag

9.4	12.6	18.5	5.7	6.2	24.8	14.0	10.1	14.2	16.8	15.3	3.4	19.9	37
12.8	8.9	10.6	5.9	3.0	23.1	16.6	11.7	25.0	28.1	19.8	19.7	18.9	38
40.9	40.8	14.0	9.9	5.2	26.5	22.4	21.8	8.9	15.3	24.0	5.5	19.2	39
-	-	-	-	-	-	-	-	-	-	-	-	-	40
-	-	-	-	-	-	-	-	-	-	-	-	-	41
12.5	15.2	15.1	6.2	6.0	23.9	17.3	16.2	11.2	19.2	21.4	7.6	19.7	42

(ohne Versorgungsvertrag)

.	43
.	44
.	45
-	-	-	-	-	-	-	-	-	-	-	-	-	46
-	-	-	-	-	-	-	-	-	-	-	-	-	47
11.3	17.3	7.4	7.6	7.6	14.7	14.5	8.2	12.3	11.4	20.1	5.2	16.6	48

6 Aus dem Krankenhaus entlassene vollstationäre

noch 6.3 Nach Krankenhaustypen

**6.3.2 Weib
Verweil**

Lfd. Nr.	Krankenhaustypen	Kranken- häuser	Entlassene						
			insgesamt	davon mit Hauptdiagnose der					
				001-139	140-239	240-279	280-289	290-319	320-389
nach Zahl der									
Krankenhäuser mit ... Fachabteilung(en)									
49	1 Fachabteilung	413	16.5	20.0	15.4	16.8	17.6	42.7	13.9
50	2 Fachabteilungen	197	14.3	13.5	13.9	15.8	12.6	32.5	18.9
51	3 Fachabteilungen	172	13.6	11.9	12.1	14.0	12.4	43.4	13.5
52	4 Fachabteilungen	239	12.8	10.3	11.6	13.8	12.3	53.0	13.2
53	5 - 6 Fachabteilungen	456	10.7	9.6	11.0	12.5	11.8	26.6	8.2
54	7 und mehr Fachabteilungen	544	10.4	9.1	10.9	11.2	10.8	27.8	7.5
nach									
Öffentliche									
Krankenhäuser mit ... bis unter ... Betten									
55	unter 100	95	11.5	13.5	11.0	13.0	11.4	12.6	10.6
56	100 - 200	210	10.6	11.8	11.2	12.8	12.1	10.0	8.2
57	200 - 500	347	10.8	9.5	11.0	12.6	10.7	34.1	8.3
58	500 - 1 000
59	500 und mehr	174	11.3	9.7	11.0	11.3	11.1	39.1	8.1
60	Zusammen ...	826	11.0	9.9	11.0	12.0	11.1	35.0	8.1
Freigemeinnützige									
Krankenhäuser mit ... bis unter ... Betten									
61	unter 100	121	12.5	13.7	12.4	15.4	13.3	23.1	8.2
62	100 - 200	243	11.9	11.1	11.0	12.9	12.0	23.9	13.6
63	200 - 500	396	11.3	9.6	11.3	12.5	12.3	28.1	8.2
64	500 - 1 000
65	500 und mehr	72	10.6	8.5	11.0	10.7	11.0	27.8	8.2
66	Zusammen ...	832	11.3	9.7	11.2	12.3	12.0	27.0	8.8
Private									
Krankenhäuser mit ... bis unter ... Betten									
67	unter 100	253	10.1	13.1	11.5	15.1	11.2	40.6	9.2
68	100 - 200	76	14.3	13.9	16.2	16.2	12.6	42.7	18.1
69	200 - 500	27	13.5	14.0	16.5	14.4	10.9	31.7	10.6
70	500 - 1 000
71	500 und mehr	7	10.9	11.0	10.8	10.7	9.7	24.9	8.3
72	Zusammen ...	363	12.0	12.8	13.4	14.5	11.1	37.4	11.0
Reine Beleg									
73	Zusammen ...	210	7.5	9.8	9.2	11.8	10.8	14.7	4.3
Sonstige									
Krankenhäuser mit ausschließlich psychiatrischen									
Krankenhäuser mit ... bis unter ... Betten									
74	unter 100	67	49.8	26.7	47.2	72.8	23.5	50.0	39.6
75	100 - 200	38	52.9	84.0	45.3	30.7	42.0	55.0	33.8
76	200 - 500	69	57.1	22.9	20.6	64.1	27.3	61.5	41.9
77	500 - 1 000
78	500 und mehr	14	69.9	39.4	59.0	60.1	18.0	73.7	44.5
79	Zusammen ...	188	58.4	43.1	34.7	59.8	27.8	61.9	41.4
Reine Tages- oder									
80	Zusammen ...	34	-	-	-	-	-	-	-
nach									
Bundeswehr									
81	Zusammen ...	10	8.8	8.7	8.1	7.4	8.9	11.5	4.6

*) Gemäß der 9. Revision der dreistelligen Internationalen Klassifikation der Krankheiten, Verletzungen und Todesursachen (ICD 1979).

Patienten (einschl. Sterbefälle, ohne Stundenfälle) 1996
und Krankheitsklassen *)

lich
dauer

Patienten													Lfd. NR.
Patienten (Krankheitsklassen der ICD/9)													
390-459	460-519	520-579	580-629	630-676	680-709	710-739	740-759	760-779	780-799	800-999	V01-V82	unbe- kannt	

Fachabteilungen

16.5	15.6	13.0	4.9	6.0	20.4	18.6	13.3	22.1	11.8	21.8	8.8	14.3	49
15.7	13.4	10.9	7.3	6.3	15.3	16.8	12.4	19.4	9.0	14.5	5.6	13.3	50
14.8	13.3	10.7	6.9	6.1	14.6	15.7	13.0	12.2	9.9	13.8	4.4	11.2	51
15.2	11.2	10.5	6.7	6.0	14.7	14.7	11.1	12.3	9.2	12.6	4.1	13.5	52
14.1	9.4	10.3	7.0	6.1	14.5	13.4	9.3	9.8	8.9	12.5	4.5	10.6	53
13.8	9.1	10.0	7.9	6.2	13.5	13.5	9.8	15.2	8.1	11.8	5.4	9.1	54

Trägern

Krankenhäuser

14.4	12.9	9.9	6.0	5.5	13.3	13.1	9.0	6.6	9.7	13.3	3.5	14.5	55
14.2	11.0	10.2	6.5	6.2	14.1	14.2	11.3	10.9	9.0	12.1	4.4	9.8	56
14.1	9.6	10.1	7.4	6.0	14.1	13.9	9.5	11.7	8.2	12.0	4.5	10.2	57
14.2	9.2	10.1	8.2	6.3	13.9	13.8	10.2	17.2	7.9	11.7	6.2	9.1	58
14.2	9.6	10.1	7.7	6.2	14.0	13.9	10.1	15.4	8.1	11.9	5.4	9.4	59

Krankenhäuser

18.2	12.1	11.0	6.5	6.3	19.4	15.6	13.6	22.2	11.7	20.2	3.1	9.7	61
14.4	10.8	10.4	6.8	6.1	16.1	15.5	9.9	14.6	8.9	13.4	5.1	11.1	62
15.1	10.1	10.6	7.5	6.2	14.3	15.4	11.1	12.9	9.1	13.5	5.0	11.9	63
13.8	9.7	10.4	7.9	6.1	12.7	14.0	10.1	14.4	8.5	12.5	4.7	8.9	64
14.8	10.2	10.5	7.4	6.2	14.4	15.3	10.7	13.9	9.0	13.4	4.9	10.2	65

Krankenhäuser

10.3	8.8	10.5	5.3	6.2	15.9	12.0	6.4	8.1	10.7	14.6	4.0	13.8	67
12.6	10.3	9.6	4.4	6.0	19.7	16.6	13.4	12.5	10.7	16.1	8.9	14.3	68
12.1	10.5	10.6	7.4	5.6	20.4	19.5	11.9	9.6	12.6	16.0	4.1	11.8	69
13.6	8.5	10.3	7.9	6.2	14.5	15.3	13.3	16.5	8.5	11.7	5.4	12.3	70
11.8	9.4	10.2	5.7	6.1	17.6	15.4	10.5	13.1	10.6	14.9	5.2	12.7	71

krankenhäuser

8.7	7.0	7.9	5.2	6.1	10.6	10.1	5.9	6.0	9.9	12.4	3.5	7.5	73
-----	-----	-----	-----	-----	------	------	-----	-----	-----	------	-----	-----	----

Krankenhäuser

oder psychiatrischen und neurologischen Betten

102.9	23.0	15.3	19.4	55.8	-	99.0	44.0	-	24.3	26.0	-	45.5	74
33.4	34.5	112.5	46.6	41.0	113.7	25.0	415.2	36.0	20.4	26.5	19.0	36.1	75
24.9	57.3	26.8	26.9	12.0	19.6	20.2	127.3	75.4	14.2	38.8	3.3	25.2	76
36.9	13.5	27.8	30.1	-	86.1	18.2	10.9	6.0	15.2	50.5	2.0	67.8	77
28.3	43.1	41.1	30.2	51.7	60.2	20.5	120.9	59.2	15.5	39.2	3.9	44.0	78

Nachkliniken

-	-	-	-	-	-	-	-	-	-	-	-	-	80
---	---	---	---	---	---	---	---	---	---	---	---	---	----

richtlich:

krankenhäuser

11.7	7.0	9.3	6.9	-	10.5	12.3	6.5	-	5.0	10.5	-	-	81
------	-----	-----	-----	---	------	------	-----	---	-----	------	---	---	----

6 Aus dem Krankenhaus entlassene vollstationäre

6.4 Nach Krankenhaustypen

6.4.1 Mit An

Lfd. Nr.	Krankenhaustypen	Kranken- häuser	Entlassene						
			insgesamt	davon mit Hauptdiagnose der					
				001-139	140-239	240-279	280-289	290-319	320-389
Krankenhäuser									
Krankenhäuser mit ... bis unter ... Betten									
01	unter 50	181	99 898	344	5 327	1 115	30	160	17 259
02	50 - 100	143	177 003	420	13 607	2 476	82	818	18 504
03	100 - 150	198	245 387	670	16 526	5 582	231	529	6 285
04	150 - 200	211	365 775	929	31 609	9 795	351	1 659	9 031
05	200 - 250	198	431 683	1 264	42 043	12 026	450	1 751	17 447
06	250 - 300	124	318 218	1 062	30 721	6 892	388	1 992	16 659
07	300 - 400	191	640 056	1 727	62 675	16 283	526	1 335	41 752
08	400 - 500	144	614 222	1 989	63 309	15 066	697	996	33 001
09	500 - 600	77	437 913	2 884	53 644	8 530	712	1 836	34 196
10	600 - 800	67	432 466	2 397	56 357	9 676	831	1 302	27 103
11	800 - 1 000
12	800 und mehr	92	982 239	4 623	152 162	16 999	1 701	1 613	128 672
13	Insgesamt ...	1 626	4 744 860	18 309	527 980	104 440	5 999	13 991	349 909
Allgemeine									
nach der									
Krankenhäuser mit ... bis unter ... Betten									
14	unter 50	146	99 897	344	5 327	1 115	30	159	17 259
15	50 - 100	143	177 003	420	13 607	2 476	82	818	18 504
16	100 - 150	195	245 286	669	16 526	5 582	231	429	6 285
17	150 - 200	211	365 775	929	31 609	9 795	351	1 659	9 031
18	200 - 250	197	431 682	1 264	42 043	12 026	450	1 750	17 447
19	250 - 300	123	318 215	1 062	30 721	6 892	388	1 989	16 659
20	300 - 400	190	639 120	1 727	62 669	16 283	526	616	41 640
21	400 - 500	144	614 222	1 989	63 309	15 066	697	996	33 001
22	500 - 600	77	437 913	2 884	53 644	8 530	712	1 836	34 196
23	600 - 800	66	432 465	2 397	56 357	9 676	831	1 301	27 103
24	800 - 1 000	27	264 938	824	32 969	4 652	371	277	33 145
25	1 000 und mehr	65	717 301	3 799	119 193	12 347	1 330	1 336	95 527
26	Zusammen ...	1 584	4 743 817	18 308	527 974	104 440	5 999	13 166	349 797
nach der									
27	Geforderte Krankenhäuser	1 361	4 293 459	17 406	485 381	94 789	5 626	11 802	303 719
28	Teilweise geforderte Krankenhäuser	118	354 213	788	38 234	8 912	360	747	38 927
29	Nicht geforderte Krankenhäuser	105	96 145	114	4 359	739	13	617	7 151
nach der									
Hochschul									
30	Zusammen ...	36	393 773	2 175	74 038	6 529	738	763	64 140
Plankran									
Krankenhäuser mit ... bis unter ... Betten									
31	unter 100	203	232 824	706	16 695	3 222	108	388	33 499
32	100 - 200	398	601 372	1 591	47 479	15 275	580	2 083	15 223
33	200 - 500	646	1 971 444	5 993	196 104	50 073	2 043	5 332	106 018
34	500 - 1 000	189	1 123 188	6 078	141 342	22 622	1 891	3 405	91 694
35	1 000 und mehr	32	345 170	1 662	48 856	6 185	628	595	36 295
36	Zusammen ...	1 448	4 273 998	16 030	450 476	97 377	5 250	11 803	282 729
Krankenhäuser mit									
Krankenhäuser mit ... bis unter ... Betten									
37	unter 100	44	33 915	41	1 640	316	3	586	1 856
38	100 - 200	7	6 004	7	656	101	2	5	93
39	200 - 500	5	18 166	34	511	57	4	5	435
40	500 - 1 000	-	-	-	-	-	-	-	-
41	1 000 und mehr	-	-	-	-	-	-	-	-
42	Zusammen ...	56	58 085	82	2 807	474	9	596	2 384
Sonstige Krankenhäuser									
Krankenhäuser mit ... bis unter ... Betten									
43	unter 100
44	100 - 200
45	200 - 500
46	500 - 1 000	-	-	-	-	-	-	-	-
47	1 000 und mehr	-	-	-	-	-	-	-	-
48	Zusammen ...	44	17 961	21	653	60	2	4	544

*) Gemäß der 9. Revision der dreistelligen Internationalen Klassifikation der Krankheiten, Verletzungen und Todesursachen (ICD 1979).

Patienten (einschl. Sterbefälle, ohne Stundenfälle) 1996
und Krankheitsklassen *)

Operation
zahl

Patienten													Lfd. NR.
Patienten (Krankheitsklassen der ICD/9)													
390-459	460-519	520-579	580-629	630-676	680-709	710-739	740-759	760-779	780-799	800-999	V01-V82	unbe- kannt	

insgesamt

14 039	6 204	7 715	14 182	7 116	1 280	15 322	585	80	365	6 087	2 311	377	01
25 989	8 508	16 898	20 439	17 104	2 913	29 368	1 261	27	981	16 033	1 301	274	02
24 828	14 762	34 782	21 800	25 267	5 164	44 940	2 043	112	2 345	36 558	2 827	136	03
23 436	24 703	49 929	41 947	48 447	7 863	49 911	3 651	338	3 446	53 820	4 501	409	04
27 841	33 676	63 998	51 118	55 998	8 182	42 964	2 290	360	4 263	58 502	6 523	987	05
21 550	22 005	43 639	36 020	42 700	5 893	32 594	2 136	409	3 028	46 090	4 046	394	06
49 796	47 113	81 529	68 669	84 853	10 449	67 743	5 209	542	5 740	83 352	10 239	524	07
55 813	41 557	74 675	68 587	78 160	9 360	68 313	5 462	891	6 371	81 655	8 047	273	08
44 835	35 126	50 000	48 667	56 841	5 786	30 544	4 025	1 342	6 179	46 826	4 391	1 549	09
49 419	27 892	51 101	49 758	51 342	6 898	29 982	4 278	1 596	5 571	50 532	5 967	464	10
													11
118 321	60 298	81 762	91 856	86 758	15 864	66 337	20 900	1 806	8 245	109 963	10 774	3 595	12
455 867	321 834	556 028	513 043	554 586	79 652	478 018	51 840	7 503	46 534	589 418	60 927	8 982	13

Krankenhäuser

Bettenzahl

14 039	6 204	7 715	14 182	7 116	1 280	15 322	585	80	365	6 087	2 311	377	14
25 989	8 508	16 898	20 439	17 104	2 913	29 368	1 261	27	981	16 033	1 301	274	15
24 828	14 762	34 782	21 800	25 267	5 164	44 940	2 043	112	2 345	36 558	2 827	136	16
23 436	24 703	49 929	41 947	48 447	7 863	49 911	3 651	338	3 446	53 820	4 501	409	17
27 841	33 676	63 998	51 118	55 998	8 182	42 964	2 290	360	4 263	58 502	6 523	987	18
21 550	22 005	43 639	36 020	42 700	5 893	32 594	2 136	409	3 028	46 090	4 046	394	19
49 796	47 109	81 529	68 668	84 852	10 448	67 712	5 208	542	5 726	83 346	10 239	524	20
55 813	41 557	74 675	68 587	78 160	9 360	68 313	5 462	891	6 371	81 655	8 047	273	21
44 835	35 126	50 000	48 667	56 841	5 786	30 544	4 025	1 342	6 179	46 826	4 391	1 549	22
49 419	27 892	51 101	49 758	51 342	6 898	29 982	4 278	1 596	5 571	50 532	5 967	464	23
33 460	18 176	22 215	25 938	29 726	3 596	18 911	2 973	594	2 119	31 358	3 525	109	24
84 861	42 112	59 547	65 918	57 032	12 268	47 426	17 927	1 212	6 126	78 605	7 249	3 486	25
455 827	321 830	556 028	513 042	554 585	79 651	477 987	51 839	7 503	46 520	589 412	60 927	8 982	26

Förderung

397 491	299 246	509 578	466 624	515 830	72 970	425 980	47 291	7 188	43 466	528 219	52 551	8 302	27
34 304	20 518	41 006	40 086	36 358	5 276	34 138	3 537	297	2 888	42 689	4 694	454	28
24 032	2 066	5 444	6 332	2 397	1 405	17 869	1 011	18	166	18 504	3 682	226	29

Art

kliniken

43 047	21 427	28 500	31 734	24 450	6 077	25 613	12 277	717	3 200	39 950	5 100	3 298	30
--------	--------	--------	--------	--------	-------	--------	--------	-----	-------	--------	-------	-------	----

kenhauser

22 375	13 150	21 342	30 314	22 388	3 774	39 034	1 536	104	1 281	20 626	1 839	443	31
44 314	39 055	84 104	63 026	73 672	12 955	93 003	5 403	450	5 777	89 841	7 004	537	32
153 245	143 968	262 649	223 554	261 193	33 292	203 620	14 684	2 186	19 293	258 279	27 751	2 167	33
127 344	80 360	122 362	123 137	137 134	16 148	78 455	10 928	3 524	13 797	127 259	13 588	2 120	34
43 723	21 856	32 769	35 474	33 358	6 494	23 559	6 088	504	3 056	41 245	2 631	192	35
391 001	298 389	523 226	475 505	527 745	72 663	437 671	38 639	6 768	43 204	537 250	52 813	5 459	36

einem Versorgungsvertrag

15 090	1 444	1 819	3 439	1 550	243	4 254	100	2	50	976	374	132	37
773	360	607	717	42	72	1 848	128	-	14	537	42	-	38
150	41	418	771	516	226	5 888	310	14	34	8 294	452	6	39
-	-	-	-	-	-	-	-	-	-	-	-	-	40
-	-	-	-	-	-	-	-	-	-	-	-	-	41
16 013	1 845	2 844	4 927	2 108	541	11 990	538	16	98	9 807	868	138	42

(ohne Versorgungsvertrag)

.	43
.	44
.	45
-	-	-	-	-	-	-	-	-	-	-	-	-	46
-	-	-	-	-	-	-	-	-	-	-	-	-	47
5 766	169	1 458	876	282	370	2 713	385	2	18	2 405	2 146	87	48

6 Aus dem Krankenhaus entlassene vollstationäre

noch 6.4 Nach Krankhaustypen

6.4.1 Mit An

Lfd. Nr.	Krankenhaustypen	Kranken- häuser	Entlassene						
			insgesamt	davon mit Hauptdiagnose der					
				001-139	140-239	240-279	280-289	290-319	320-389

nach Zahl der

	Krankenhäuser mit ... Fachabteilung(en)								
49	1 Fachabteilung	190	214 742	544	10 513	2 064	78	1 592	30 177
50	2 Fachabteilungen	149	142 831	590	11 064	2 184	84	328	1 635
51	3 Fachabteilungen	146	200 127	701	15 418	4 521	206	500	5 408
52	4 Fachabteilungen	202	356 791	1 039	32 442	10 754	404	1 750	10 556
53	5 - 6 Fachabteilungen	400	1 001 345	2 537	94 803	25 208	989	2 704	43 729
54	7 und mehr Fachabteilungen	497	2 827 981	12 897	363 734	59 709	4 238	6 292	258 292

nach

Öffentliche

	Krankenhäuser mit ... bis unter ... Betten								
55	unter 100	59	44 310	227	3 460	1 033	47	156	549
56	100 - 200	176	255 536	562	19 281	7 480	227	227	4 446
57	200 - 500	305	948 938	2 632	93 901	22 688	926	1 348	45 771
58	500 - 1 000
59	500 und mehr	163	1 396 764	6 293	203 044	25 201	2 348	2 831	152 221
60	Zusammen ...	703	2 845 548	9 714	319 686	56 402	3 548	4 562	202 987

Freigemeinnützige

	Krankenhäuser mit ... bis unter ... Betten								
61	unter 100	55	69 220	74	4 819	1 312	33	133	17 260
62	100 - 200	182	284 591	874	24 497	7 033	294	752	8 612
63	200 - 500	329	998 488	3 252	100 664	26 359	1 097	3 914	57 935
64	500 - 1 000
65	500 und mehr	66	429 294	3 565	55 588	9 502	865	1 895	36 224
66	Zusammen ...	632	1 781 593	7 765	185 568	44 206	2 289	6 694	120 031

Private

	Krankenhäuser mit ... bis unter ... Betten								
67	unter 100	175	163 370	463	10 655	1 246	32	688	17 954
68	100 - 200	48	70 934	162	4 357	864	61	1 109	2 258
69	200 - 500	20	55 813	158	4 177	1 220	38	89	5 041
70	500 - 1 000
71	500 und mehr	6	26 559	46	3 531	502	31	24	1 526
72	Zusammen ...	249	316 676	829	22 720	3 832	162	1 910	26 779

Reine Beleg

73	Zusammen ...	182	248 153	560	19 372	2 610	124	246	33 094
----	--------------	-----	---------	-----	--------	-------	-----	-----	--------

Sonstige

Krankenhäuser mit ausschließlich psychiatrischen

	Krankenhäuser mit ... bis unter ... Betten								
74	unter 100	1	1	-	-	-	-	1	-
75	100 - 200	3	101	1	-	-	-	100	-
76	200 - 500	3	940	-	6	-	-	723	112
77	500 - 1 000
78	500 und mehr	1	1	-	-	-	-	1	-
79	Zusammen ...	8	1 043	1	6	-	-	825	112

Reine Tages- oder

80	Zusammen ...	34	-	-	-	-	-	-	-
----	--------------	----	---	---	---	---	---	---	---

nach

Bundeswehr

81	Zusammen ...	10	10 468	31	1 687	564	5	-	1 723
----	--------------	----	--------	----	-------	-----	---	---	-------

*) Gemäß der 9. Revision der dreistelligen Internationalen Klassifikation der Krankheiten, Verletzungen und Todesursachen (ICD 1979).

Patienten (einschl. Sterbefälle, ohne Stundenfälle) 1996
und Krankheitsklassen *)

Operation
zahl

Patienten													Lfd. NR.
Patienten (Krankheitsklassen der ICD/9)													
390-459	460-519	520-579	580-629	630-676	680-709	710-739	740-759	760-779	780-799	800-999	V01-V82	unbe- kannt	

Fachabteilungen

30 365	7 797	10 338	10 497	3 497	2 505	67 903	3 599	11	735	28 169	3 931	427	49
20 180	3 588	14 637	12 771	12 625	2 515	31 003	2 266	214	1 256	23 381	2 224	286	50
19 848	5 878	28 256	19 561	16 909	4 221	39 978	1 483	30	2 119	31 796	3 186	108	51
34 878	21 643	52 541	40 616	44 463	8 181	33 796	3 128	302	3 430	51 026	5 407	435	52
62 218	83 342	142 157	119 881	143 539	17 802	102 379	5 558	780	9 997	130 269	12 139	1 314	53
288 338	199 582	308 099	309 716	333 552	44 427	202 928	35 805	6 166	28 983	324 771	34 040	6 412	54

Trägern

Krankenhauser

4 611	1 100	7 524	4 218	4 459	1 391	5 913	242	13	506	8 014	812	35	55
16 826	17 328	39 294	26 843	39 533	6 542	24 812	970	61	2 530	44 544	3 767	263	56
60 570	70 008	129 177	114 006	139 638	16 857	77 177	6 443	1 024	8 711	140 332	16 786	943	57
157 626	89 823	133 537	142 028	144 731	22 418	90 100	24 174	3 113	13 206	162 324	17 678	4 068	58
239 633	178 259	309 532	287 095	328 361	47 208	198 002	31 829	4 211	24 953	355 214	39 043	5 309	59

Krankenhauser

3 923	4 336	4 336	8 916	8 633	692	10 004	502	9	277	3 507	327	127	61
21 797	18 493	37 605	31 613	29 932	5 545	49 704	4 209	369	2 830	37 812	2 412	208	62
83 237	72 202	129 111	105 918	119 516	16 228	124 785	8 192	1 175	10 382	122 805	10 990	726	63
50 086	31 485	47 398	44 834	48 603	5 890	32 704	4 706	1 624	6 718	42 985	3 086	1 536	64
159 043	126 516	218 450	191 281	206 684	28 355	217 197	17 809	3 177	20 207	207 109	16 815	2 597	65

Krankenhauser

31 494	9 276	12 753	21 487	11 128	2 110	28 773	1 102	85	563	10 599	2 473	489	67
9 641	3 644	7 812	5 291	4 249	940	20 335	515	20	431	8 022	1 149	74	68
11 153	2 137	5 553	4 469	2 556	798	9 621	461	3	295	6 456	1 079	509	69
4 863	1 998	1 928	3 419	1 607	240	4 059	323	7	71	2 012	368	4	70
57 151	17 055	28 046	34 666	19 540	4 088	62 788	2 401	115	1 360	27 089	5 069	1 076	71

krankenhäuser

24 570	19 466	23 463	37 023	27 746	3 142	39 255	1 205	124	1 196	12 169	2 342	446	73
--------	--------	--------	--------	--------	-------	--------	-------	-----	-------	--------	-------	-----	----

Krankenhäuser

oder psychiatrischen und neurologischen Betten

-	-	-	-	-	-	-	-	-	-	-	-	-	74
40	4	-	1	1	1	31	1	-	14	6	-	-	75
-	-	-	-	-	-	-	-	-	-	-	-	-	76
40	4	-	1	1	1	31	1	-	14	6	-	-	77
-	-	-	-	-	-	-	-	-	-	-	-	-	78

Nachtkliniken

-	-	-	-	-	-	-	-	-	-	-	-	-	80
---	---	---	---	---	---	---	---	---	---	---	---	---	----

richtlich:

krankenhäuser

1 068	1 083	1 186	413	-	181	1 228	131	-	8	1 160	-	-	81
-------	-------	-------	-----	---	-----	-------	-----	---	---	-------	---	---	----

6 Aus dem Krankenhaus entlassene vollstationäre

noch 6.4 Nach Krankenhaustypen

6.4.2 Mit Verweil

Entlassene

Lfd. Nr.	Krankenhaustypen	Kranken- häuser	davon mit Hauptdiagnose der					
			insgesamt					
				001-139	140-239	240-279	280-289	290-319

Krankenhäuser

Krankenhäuser mit ... bis unter ... Betten									
01	unter 50	181	6.2	8.1	9.4	7.6	10.7	9.8	3.0
02	50 - 100	143	8.2	5.9	9.4	10.2	11.5	41.0	5.0
03	100 - 150	198	9.9	11.9	11.5	10.5	12.3	33.4	5.4
04	150 - 200	211	10.2	13.2	12.7	9.7	12.9	39.2	5.9
05	200 - 250	198	9.9	13.6	13.2	10.1	12.2	21.6	4.7
06	250 - 300	124	10.3	12.4	13.1	10.4	12.5	26.5	5.4
07	300 - 400	191	10.1	14.5	14.0	9.6	13.4	26.7	4.8
08	400 - 500	144	10.5	11.9	14.0	9.9	11.8	16.6	5.4
09	500 - 600	77	10.1	8.0	13.9	10.2	12.4	23.1	5.7
10	600 - 800	67	10.6	10.7	14.1	10.3	12.4	42.1	6.3
11	800 - 1 000	92	10.6	13.3	14.3	10.4	14.6	36.3	6.6
12	800 und mehr	92	10.6	13.3	14.3	10.4	14.6	36.3	6.6
13	Insgesamt ...	1 626	10.1	11.7	13.6	10.0	13.0	29.8	5.7

Allgemeine

nach der

Krankenhäuser mit ... bis unter ... Betten									
14	unter 50	146	6.2	8.1	9.4	7.6	10.7	9.5	3.0
15	50 - 100	143	8.2	5.9	9.4	10.2	11.5	41.0	5.0
16	100 - 150	195	9.9	11.9	11.5	10.5	12.3	17.2	5.4
17	150 - 200	211	10.2	13.2	12.7	9.7	12.9	39.2	5.9
18	200 - 250	197	9.9	13.6	13.2	10.1	12.2	21.6	4.7
19	250 - 300	123	10.3	12.4	13.1	10.4	12.5	26.5	5.4
20	300 - 400	190	10.1	14.5	14.0	9.6	13.4	14.1	4.8
21	400 - 500	144	10.5	11.9	14.0	9.9	11.8	16.6	5.4
22	500 - 600	77	10.1	8.0	13.9	10.2	12.4	23.1	5.7
23	600 - 800	66	10.6	10.7	14.1	10.3	12.4	42.1	6.3
24	800 - 1 000	27	10.3	15.3	14.5	10.2	13.9	29.0	6.4
25	1 000 und mehr	65	10.6	12.8	14.2	10.5	14.8	37.8	6.6
26	Zusammen ...	1 584	10.1	11.7	13.6	10.0	13.0	28.8	5.7

nach der

27	Geforderte Krankenhäuser	1 361	10.1	11.6	13.6	10.1	13.0	27.3	5.8
28	Teilweise geforderte Krankenhäuser	118	9.7	13.4	13.8	9.3	12.4	34.1	4.5
29	Nicht geforderte Krankenhäuser	105	12.2	16.4	10.9	12.7	18.1	50.5	5.7

nach der

Hochschul

30	Zusammen ...	36	10.5	12.2	13.7	9.8	16.0	35.2	6.8
----	--------------	----	------	------	------	-----	------	------	-----

Plankran

Krankenhäuser mit ... bis unter ... Betten									
31	unter 100	203	7.5	7.1	9.4	9.1	10.6	12.9	3.9
32	100 - 200	398	10.1	12.6	12.3	9.9	12.6	34.8	5.7
33	200 - 500	646	10.1	13.0	13.6	9.9	12.4	21.7	5.0
34	500 - 1 000	169	10.3	10.0	14.1	10.3	12.7	30.9	6.1
35	1 000 und mehr	32	10.7	13.7	15.1	11.1	13.1	40.0	6.2
36	Zusammen ...	1 448	10.1	11.6	13.7	10.0	12.6	27.3	5.4

Krankenhäuser mit

Krankenhäuser mit ... bis unter ... Betten									
37	unter 100	44	8.2	6.3	9.3	12.8	37.3	51.2	5.3
38	100 - 200	7	10.5	18.7	8.9	20.9	17.0	5.8	5.4
39	200 - 500	5	20.2	29.4	14.9	14.7	14.0	8.8	25.9
40	500 - 1 000	-	-	-	-	-	-	-	-
41	1 000 und mehr	-	-	-	-	-	-	-	-
42	Zusammen ...	56	12.2	16.9	10.2	14.7	22.4	50.5	9.1

Sonstige Krankenhäuser

Krankenhäuser mit ... bis unter ... Betten									
43	unter 100
44	100 - 200
45	200 - 500
46	500 - 1 000	-	-	-	-	-	-	-	-
47	1 000 und mehr	-	-	-	-	-	-	-	-
48	Zusammen ...	44	11.1	9.8	10.8	7.5	3.5	31.0	8.3

*) Gemäß der 9. Revision der dreistelligen Internationalen Klassifikation der Krankheiten, Verletzungen und Todesursachen (ICD 1979).

Patienten (einschl. Sterbefälle, ohne Stundenfälle) 1996
und Krankheitsklassen *)

Operation
dauer

Patienten													Lfd. NR.
Patienten (Krankheitsklassen der ICD/9)													
390-459	460-519	520-579	580-629	630-676	680-709	710-739	740-759	760-779	780-799	800-999	V01-V82	unbe- kannt	

insgesamt

7.1	5.6	6.9	5.5	6.1	10.1	6.4	17.2	4.5	11.9	9.7	3.9	6.8	01
8.9	5.0	7.8	6.0	5.9	11.0	10.2	10.0	5.9	14.8	11.1	3.3	7.8	02
10.4	5.8	9.3	6.3	6.0	12.6	12.1	11.5	17.4	16.1	12.9	5.3	10.3	03
11.8	5.6	9.7	6.7	6.1	13.2	13.4	10.0	10.2	16.6	13.7	4.8	10.5	04
12.7	5.8	9.9	7.2	6.2	13.4	12.6	9.3	11.2	16.0	13.5	5.4	8.6	05
13.6	6.1	9.9	7.4	5.9	14.8	12.9	8.9	13.0	17.8	14.3	4.9	8.4	06
12.4	5.8	9.7	7.8	6.2	13.8	13.1	10.0	20.6	15.3	14.4	5.6	8.3	07
12.7	6.0	9.9	8.2	6.1	14.1	14.2	10.2	16.2	13.3	14.2	5.5	10.2	08
12.3	6.5	10.1	8.7	6.2	13.3	13.5	9.1	15.6	10.9	13.1	5.0	6.2	09
13.1	7.5	9.9	8.3	6.3	13.8	13.2	8.9	18.5	10.9	13.0	5.3	8.8	10
.	11
11.8	7.4	10.0	8.8	6.5	14.0	13.5	10.6	26.5	12.1	12.7	6.3	14.0	12
11.9	6.3	9.7	7.8	6.2	13.6	12.8	10.2	18.6	13.7	13.4	5.4	10.4	13

Krankenhäuser

Bettenzahl

7.1	5.6	6.9	5.5	6.1	10.1	6.4	17.2	4.5	11.9	9.7	3.9	6.8	14
8.9	5.0	7.8	6.0	5.9	11.0	10.2	10.0	5.9	14.8	11.1	3.3	7.8	15
10.4	5.8	9.3	6.3	6.0	12.6	12.1	11.5	17.4	16.1	12.9	5.3	10.3	16
11.8	5.6	9.7	6.7	6.1	13.2	13.4	10.0	10.2	16.6	13.7	4.8	10.5	17
12.7	5.8	9.9	7.2	6.2	13.4	12.6	9.3	11.2	16.0	13.5	5.4	8.6	18
13.6	6.1	9.9	7.4	5.9	14.8	12.9	8.9	13.0	17.8	14.3	4.9	8.4	19
12.4	5.8	9.7	7.8	6.2	13.8	13.1	10.0	20.6	15.3	14.4	5.6	8.3	20
12.7	6.0	9.9	8.2	6.1	14.1	14.2	10.2	16.2	13.3	14.2	5.5	10.2	21
12.3	6.5	10.1	8.7	6.2	13.3	13.5	9.1	15.6	10.9	13.1	5.0	6.2	22
13.1	7.5	9.9	8.3	6.3	13.8	13.2	8.9	18.5	10.9	13.0	5.3	8.8	23
11.3	7.3	9.9	9.3	6.2	14.4	13.6	9.5	19.7	14.1	13.3	5.5	14.3	24
12.0	7.5	10.1	8.6	6.6	13.9	13.5	10.8	29.8	11.4	12.4	6.6	14.0	25
11.9	6.3	9.7	7.8	6.2	13.6	12.8	10.2	18.6	13.7	13.4	5.4	10.4	26

Förderung

12.0	6.4	9.8	7.8	6.2	13.4	12.9	10.2	18.6	13.6	13.2	5.3	10.7	27
12.8	5.7	10.0	8.1	6.0	12.9	10.9	8.9	17.9	15.1	12.8	5.2	7.3	28
8.4	5.6	6.5	7.4	5.8	25.0	14.8	12.9	5.9	19.3	20.9	6.6	6.5	29

Art

kliniken

12.3	7.7	10.2	8.4	7.0	12.8	13.1	11.1	32.9	10.6	11.6	7.1	14.2	30
------	-----	------	-----	-----	------	------	------	------	------	------	-----	------	----

kenhäuser

8.7	5.3	7.9	5.8	5.9	10.8	9.1	13.8	4.8	14.1	10.9	3.1	7.8	31
11.1	5.7	9.5	6.6	6.1	12.9	12.8	10.4	12.0	16.4	13.4	4.9	10.4	32
12.7	5.9	9.8	7.7	6.1	13.7	13.1	9.6	15.9	15.2	13.8	5.3	8.7	33
12.3	7.0	10.0	8.7	6.2	13.8	13.3	9.1	17.3	11.4	13.1	5.3	7.2	34
11.7	7.3	9.9	8.6	6.4	14.8	13.8	10.3	27.6	12.3	13.1	5.4	10.7	35
12.1	6.2	9.7	7.8	6.1	13.5	12.8	9.8	17.1	13.9	13.4	5.2	8.2	36

einem Versorgungsvertrag

7.9	5.1	6.2	5.7	6.1	13.9	8.3	5.4	3.0	14.5	10.4	2.8	5.3	37
12.5	5.4	8.7	5.6	2.3	16.2	12.4	9.8	-	15.5	14.1	4.2	-	38
21.7	23.7	10.8	15.2	5.1	28.5	20.6	21.8	5.2	26.1	22.2	7.0	9.5	39
-	-	-	-	-	-	-	-	-	-	-	-	-	40
-	-	-	-	-	-	-	-	-	-	-	-	-	41
8.3	5.5	7.4	7.2	5.8	20.3	14.9	15.9	4.9	18.7	20.6	5.1	5.4	42

(ohne Versorgungsvertrag)

.	43
.	44
-	-	-	-	-	-	-	-	-	-	-	-	-	45
-	-	-	-	-	-	-	-	-	-	-	-	-	46
-	-	-	-	-	-	-	-	-	-	-	-	-	47
9.0	4.3	4.2	8.3	6.3	24.2	12.2	9.6	14.0	27.7	24.1	6.2	8.3	48

6 Aus dem Krankenhaus entlassene vollstationäre

noch 6.4 Nach Krankenhaustypen

6.4.2 Mit Verweil

Lfd. Nr.	Krankenhaustypen	Kranken- häuser	Entlassene						
			insgesamt	davon mit Hauptdiagnose der					
				001-139	140-239	240-279	280-289	290-319	320-389
nach Zahl der									
Krankenhäuser mit ... Fachabteilung(en)									
49	1 Fachabteilung	190	11.3	16.6	10.8	11.0	13.0	55.0	4.9
50	2 Fachabteilungen	149	11.6	15.3	14.2	11.3	17.5	23.0	12.8
51	3 Fachabteilungen	146	10.8	12.5	13.4	10.9	12.0	10.6	6.0
52	4 Fachabteilungen	202	10.1	13.1	13.1	10.1	12.6	22.2	5.2
53	5 - 6 Fachabteilungen	400	9.7	12.2	12.9	10.0	12.6	22.7	5.2
54	7 und mehr Fachabteilungen	497	10.1	11.1	13.9	9.9	13.1	28.3	5.8
nach									
Öffentliche									
Krankenhäuser mit ... bis unter ... Betten									
55	unter 100	59	8.7	7.2	10.1	10.3	12.6	10.3	6.6
56	100 - 200	176	9.8	12.6	13.0	10.1	11.4	11.4	4.8
57	200 - 500	305	10.0	15.0	13.9	10.3	12.5	13.9	5.1
58	500 - 1 000
59	500 und mehr	163	10.4	12.8	14.2	10.5	14.1	33.3	6.2
60	Zusammen ...	703	10.2	13.2	14.0	10.3	13.5	25.7	5.9
Freigemeinnützige									
Krankenhäuser mit ... bis unter ... Betten									
61	unter 100	55	7.6	7.2	9.5	9.0	10.8	19.6	4.6
62	100 - 200	182	10.1	12.9	11.9	9.6	13.0	10.7	5.9
63	200 - 500	329	10.3	11.3	13.5	9.5	12.2	24.3	4.9
64	500 - 1 000
65	500 und mehr	66	10.4	8.0	13.7	9.8	12.1	32.0	7.1
66	Zusammen ...	632	10.2	9.9	13.2	9.5	12.2	24.8	5.6
Private									
Krankenhäuser mit ... bis unter ... Betten									
67	unter 100	175	7.1	6.8	9.0	8.9	9.9	44.8	3.3
68	100 - 200	48	11.1	11.3	10.7	13.5	15.8	55.8	6.7
69	200 - 500	20	12.0	17.8	13.2	12.3	14.1	22.6	6.5
70	500 - 1 000
71	500 und mehr	6	12.7	24.3	16.9	11.8	10.9	29.8	5.6
72	Zusammen ...	249	9.4	10.7	11.3	11.4	13.3	49.9	4.4
Reine Beleg									
73	Zusammen ...	182	6.5	7.5	8.7	8.3	9.8	9.5	3.5
Sonstige									
Krankenhäuser mit ausschließlich psychiatrischen									
Krankenhäuser mit ... bis unter ... Betten									
74	unter 100	1	64.0	-	-	-	-	64.0	-
75	100 - 200	3	103.7	-	-	-	-	103.7	-
76	200 - 500	3	34.5	-	18.8	-	-	37.3	28.2
77	500 - 1 000
78	500 und mehr	1	31.0	-	-	-	-	31.0	-
79	Zusammen ...	8	41.1	-	18.8	-	-	45.3	28.2
Reine Tages- oder									
80	Zusammen ...	34	-	-	-	-	-	-	-
nach									
Bundeswehr									
81	Zusammen ...	10	9.4	3.8	12.6	6.8	7.0	-	3.4

*) Gemäß der 9. Revision der dreistelligen Internationalen Klassifikation der Krankheiten, Verletzungen und Todesursachen (ICD 1979).

Patienten (einschl. Sterbefälle, ohne Stundenfälle) 1996
und Krankheitsklassen *)

Operation
dauer

Patienten													Lfd. NR.
Patienten (Krankheitsklassen der ICD/9)													
390-459	460-519	520-579	580-629	630-676	680-709	710-739	740-759	760-779	780-799	800-999	V01-V82	unbe- kannt	
Fachabteilungen													
8.7	6.4	8.1	6.4	5.7	17.7	14.3	14.8	5.2	13.4	16.3	7.2	7.9	49
11.5	11.1	9.3	6.8	6.0	14.0	13.5	13.7	37.2	14.5	14.5	5.8	11.4	50
11.4	7.6	9.6	7.0	6.0	13.0	12.8	13.0	10.5	17.0	13.6	5.2	8.0	51
11.3	6.0	9.7	6.8	6.0	13.9	12.2	10.3	17.9	18.4	13.9	4.9	8.9	52
12.5	5.6	9.8	7.1	6.0	13.5	11.9	8.7	9.0	15.6	13.6	4.8	8.6	53
12.3	6.6	9.8	8.3	6.3	13.4	12.8	9.6	19.2	12.2	12.9	5.5	11.0	54
Trägern													
Krankenhäuser													
8.2	6.0	8.8	5.5	5.4	12.4	8.5	6.2	4.7	18.3	11.5	3.2	8.7	55
12.2	5.8	9.8	6.4	6.1	13.4	11.6	9.5	9.6	19.7	13.3	4.1	9.4	56
13.7	6.0	9.8	7.5	6.0	14.1	12.6	9.0	15.5	15.8	13.9	5.0	7.5	57
.	58
12.0	7.1	10.0	8.7	6.4	14.0	13.2	10.2	23.3	11.8	12.8	5.8	13.6	59
12.4	6.5	9.8	8.0	6.2	13.9	12.7	9.9	21.1	14.1	13.3	5.3	12.2	60
Krankenhäuser													
10.9	5.0	8.3	6.2	6.3	10.9	10.8	15.3	6.7	11.7	13.1	2.9	8.8	61
10.9	5.7	9.4	6.9	6.0	12.8	13.2	10.6	12.7	14.0	13.2	5.9	11.9	62
11.9	5.8	9.8	7.9	6.3	13.7	13.6	10.4	16.3	14.4	14.3	6.2	9.6	63
.	64
12.4	7.5	10.1	8.4	6.4	12.9	13.4	9.5	15.9	10.5	12.9	5.3	5.8	65
11.9	6.2	9.8	7.7	6.2	13.3	13.4	10.3	15.6	13.0	13.8	5.9	7.5	66
Krankenhäuser													
8.0	5.3	6.5	5.7	5.9	9.6	8.3	12.2	4.7	11.4	9.3	4.0	6.7	67
9.6	5.2	8.5	5.8	5.8	10.7	13.3	11.7	5.6	13.2	14.5	5.9	10.3	68
13.3	6.2	10.0	8.7	5.5	16.9	15.4	12.3	5.0	26.0	16.6	4.5	9.6	69
.	70
15.9	7.1	10.6	8.0	5.9	19.1	17.2	16.8	12.6	16.2	15.1	4.8	11.8	71
10.0	5.6	8.0	6.3	5.8	11.9	11.6	12.8	5.3	15.4	13.0	4.6	8.4	72
krankenhäuser													
6.4	5.2	7.1	5.5	6.0	9.0	8.0	11.6	5.0	11.8	9.6	3.5	7.7	73
Krankenhäuser													
oder psychiatrischen und neurologischen Betten													
-	-	-	-	-	-	-	-	-	-	-	-	-	74
.	75
22.5	15.5	-	2.0	29.0	4.0	23.0	14.0	-	18.3	33.0	-	-	76
.	77
.	78
22.5	15.5	-	2.0	29.0	4.0	23.0	14.0	-	18.3	33.0	-	-	79
Nachtkliniken													
-	-	-	-	-	-	-	-	-	-	-	-	-	80
richtlich:													
krankenhäuser													
12.0	5.3	9.7	7.6	-	15.2	13.2	6.7	-	5.0	12.3	-	-	81

6 Aus dem Krankenhaus entlassene vollstationäre

6.5 Nach Krankenhaustypen

6.5.1 Kurzlieger mit einer An

Lfd. Nr.	Krankenhaustypen	Kranken- häuser	Entlassene						
			insgesamt	davon mit Hauptdiagnose der					
				001-139	140-239	240-279	280-289	290-319	320-389

Krankenhäuser

01	Krankenhäuser mit ... bis unter ... Betten								
02	unter 50	285	61 099	311	2 177	480	134	1 136	15 293
03	50 - 100	277	109 337	1 859	9 655	1 425	497	3 501	10 544
04	100 - 150	299	205 404	5 032	13 620	2 686	1 400	7 909	7 698
05	150 - 200	269	261 842	5 351	19 666	2 357	1 907	10 582	11 070
06	200 - 250	241	319 987	6 100	28 480	2 869	2 487	12 236	19 114
07	250 - 300	164	261 306	5 964	22 886	2 492	1 710	10 598	19 315
08	300 - 400	246	520 912	11 052	56 916	4 969	4 084	17 557	42 037
09	400 - 500	188	485 803	11 320	54 753	5 221	3 168	24 272	34 889
10	500 - 600	91	332 915	8 657	44 120	3 629	2 176	11 824	26 440
11	600 - 800	81	381 914	9 225	56 581	4 870	2 513	15 283	29 068
12	800 und mehr	95	883 407	19 990	163 933	17 587	7 357	24 055	101 905
13	Insgesamt ...	2 236	3 823 926	84 861	472 787	48 585	27 433	138 953	317 373

Allgemeine

nach der

14	Krankenhäuser mit ... bis unter ... Betten								
15	unter 50	215	60 443	311	2 177	480	134	509	15 283
16	50 - 100	247	107 897	1 856	9 654	1 425	497	2 167	10 460
17	100 - 150	275	203 488	5 028	13 615	2 683	1 399	6 158	7 599
18	150 - 200	254	259 412	5 339	19 653	2 354	1 907	8 450	10 950
19	200 - 250	226	316 212	6 094	28 473	2 860	2 487	9 155	18 831
20	250 - 300	149	257 383	5 959	22 787	2 482	1 708	7 427	18 968
21	300 - 400	228	515 750	11 045	56 889	4 962	4 084	13 005	41 702
22	400 - 500	167	475 894	11 304	54 687	5 204	3 165	15 806	34 182
23	500 - 600	85	331 243	8 649	44 113	3 629	2 175	10 353	26 344
24	600 - 800	74	376 254	9 220	56 567	4 865	2 513	9 977	28 890
25	800 - 1 000	28	195 158	4 301	27 482	2 685	1 675	4 414	20 012
26	1 000 und mehr	66	686 899	15 675	136 428	14 895	5 682	18 518	81 817
26	Zusammen ...	2 014	3 786 033	84 781	472 525	48 524	27 426	105 939	315 038

nach der

27	Geforderte Krankenhäuser	1 686	3 442 569	79 511	437 566	43 866	25 435	96 730	276 507
28	Teilweise geforderte Krankenhäuser	151	288 107	5 072	31 929	4 174	1 907	8 569	32 350
29	Nicht geforderte Krankenhäuser	177	55 357	198	3 030	484	84	640	6 181

nach der

Hochschul

30	Zusammen ...	37	418 999	9 423	94 889	10 221	3 451	8 297	52 307
----	--------------	----	---------	-------	--------	--------	-------	-------	--------

Plankran

31	Krankenhäuser mit ... bis unter ... Betten								
32	unter 100	319	139 985	2 097	10 382	1 603	604	2 392	23 731
33	100 - 200	509	451 293	10 328	32 402	4 963	3 281	14 438	18 084
34	200 - 500	759	1 550 716	34 302	159 481	15 370	11 358	45 202	112 055
35	500 - 1 000	186	893 060	22 072	126 322	10 985	6 283	24 514	73 630
36	1 000 und mehr	32	285 700	6 415	46 398	4 967	2 375	10 525	32 471
36	Zusammen ...	1 805	3 320 754	75 214	374 985	37 888	23 901	97 071	259 971

Krankenhäuser mit

37	Krankenhäuser mit ... bis unter ... Betten								
38	unter 100	85	18 816	54	991	87	23	230	1 599
39	100 - 200	19	9 869	39	866	73	25	170	465
40	200 - 500	8	5 191	35	326	38	21	113	211
41	500 - 1 000	-	-	-	-	-	-	-	-
42	1 000 und mehr	-	-	-	-	-	-	-	-
42	Zusammen ...	112	33 876	128	2 183	198	69	513	2 275

Sonstige Krankenhäuser

43	Krankenhäuser mit ... bis unter ... Betten								
44	unter 100
45	100 - 200
46	200 - 500
47	500 - 1 000	-	-	-	-	-	-	-	-
48	1 000 und mehr	-	-	-	-	-	-	-	-
48	Zusammen ...	60	12 404	16	468	217	5	58	485

*) Gemäß der 9. Revision der dreistelligen Internationalen Klassifikation der Krankheiten, Verletzungen und Todesursachen (ICD 1979).

Patienten (einschl. Sterbefälle, ohne Stundenfälle) 1996
und Krankheitsklassen *)

Verweildauer von 1 bis 3 Tagen
zahl

Patienten													Lfd. NR.
Patienten (Krankheitsklassen der ICD/9)													
390-459	460-519	520-579	580-629	630-676	680-709	710-739	740-759	760-779	780-799	800-999	V01-V82	unbe- kannt	

insgesamt

7 334	2 352	3 062	9 195	4 838	614	6 515	428	64	1 888	3 161	1 732	385	01
13 650	4 965	6 471	15 836	8 341	1 437	8 650	675	419	7 093	12 378	1 617	324	02
34 562	12 415	15 119	25 798	11 459	2 573	10 915	1 311	1 103	15 283	33 606	2 589	326	03
30 014	14 720	22 067	31 316	21 878	3 904	13 320	2 020	756	17 946	48 008	4 071	889	04
36 365	18 986	26 915	36 636	28 136	3 753	12 984	1 259	1 400	23 414	52 675	5 346	772	05
33 032	16 423	19 972	26 045	22 086	2 950	10 010	1 584	1 710	18 360	41 802	3 973	394	06
62 063	33 772	43 102	50 116	41 549	5 541	21 815	3 703	4 296	32 349	76 205	8 624	1 162	07
62 463	28 030	35 754	46 874	39 161	4 840	17 271	3 604	4 229	29 626	70 537	8 777	1 014	08
46 765	19 234	25 934	28 465	26 622	3 009	9 415	2 316	3 613	20 803	43 158	5 649	1 086	09
52 221	20 550	26 596	34 914	27 620	3 797	11 577	2 701	3 752	22 844	47 301	9 825	676	10
118 473	40 106	56 265	68 843	46 313	10 887	24 437	15 316	7 368	43 969	94 504	15 042	7 057	11
496 942	211 553	281 257	374 098	278 003	43 305	146 909	34 917	28 710	233 575	523 335	67 245	14 085	12
													13

Krankenhäuser

Bettenzahl

7 333	2 351	3 061	9 194	4 833	614	6 515	427	64	1 887	3 160	1 732	378	14
13 644	4 964	6 469	15 835	8 341	1 437	8 650	675	419	7 091	12 375	1 616	322	15
34 555	12 414	15 115	25 797	11 459	2 573	10 914	1 311	1 103	15 268	33 598	2 586	313	16
29 953	14 717	22 063	31 316	21 878	3 899	13 302	2 020	756	17 915	47 985	4 069	886	17
36 258	18 978	26 912	36 631	28 136	3 753	12 937	1 258	1 400	23 247	52 646	5 326	770	18
32 944	16 411	19 968	26 045	22 085	2 949	9 940	1 584	1 710	18 307	41 778	3 942	389	19
61 967	33 769	43 097	50 115	41 549	5 541	21 769	3 703	4 295	32 307	76 178	8 617	1 156	20
62 270	28 022	35 741	46 873	39 160	4 839	17 107	3 598	4 228	29 484	70 466	8 773	985	21
46 745	19 232	25 933	28 463	26 622	3 009	9 373	2 316	3 613	20 791	43 152	5 648	1 083	22
52 174	20 544	26 595	34 908	27 620	3 796	11 562	2 700	3 751	22 815	47 266	9 825	666	23
34 428	10 469	12 346	18 871	12 303	1 998	5 341	1 598	1 850	9 981	22 731	2 361	312	24
84 005	29 631	43 918	49 968	34 010	8 889	19 084	13 718	5 518	33 987	71 736	12 681	6 739	25
496 276	211 502	281 218	374 076	277 996	43 297	146 494	34 908	28 707	233 080	523 071	67 176	13 999	26

Förderung

439 658	195 965	260 384	331 903	258 795	39 964	127 572	31 897	27 169	217 359	481 234	58 177	12 877	27
40 871	14 256	17 595	37 001	17 175	2 769	13 289	2 616	1 442	13 891	36 110	6 321	770	28
15 747	1 281	3 239	5 172	2 026	564	5 633	395	96	1 830	5 727	2 678	352	29

Art

kliniken

47 904	16 210	25 828	29 885	17 601	5 593	12 084	10 562	3 016	18 673	38 578	9 786	4 691	30
--------	--------	--------	--------	--------	-------	--------	--------	-------	--------	--------	-------	-------	----

kenhauser

12 324	6 681	7 812	21 425	11 452	1 789	12 074	865	441	7 570	14 588	1 779	375	31
58 821	26 632	36 348	56 348	33 270	6 364	23 171	3 239	1 859	33 127	81 059	6 383	1 176	32
191 838	96 916	125 049	159 041	130 696	16 896	60 471	10 075	11 579	103 141	237 701	26 254	3 291	33
132 792	49 934	64 401	80 963	66 189	8 740	26 008	6 509	9 158	52 866	112 079	17 555	2 060	34
38 003	13 936	19 066	21 422	16 767	3 479	7 614	3 302	2 558	16 163	34 903	3 282	2 054	35
433 778	194 099	252 676	339 200	258 374	37 268	129 338	23 990	25 595	212 867	480 330	55 253	8 956	36

einem Versorgungsvertrag

6 058	458	681	2 877	1 316	138	2 186	68	20	477	663	689	201	37
4 216	478	830	764	67	108	1 045	55	-	56	524	69	19	38
245	57	165	332	232	46	763	27	54	70	2 326	128	2	39
-	-	-	-	-	-	-	-	-	-	-	-	-	40
-	-	-	-	-	-	-	-	-	-	-	-	-	41
10 519	993	1 676	3 973	1 615	292	3 994	150	74	603	3 513	886	222	42

(ohne Versorgungsvertrag)

.	43
.	44
.	45
-	-	-	-	-	-	-	-	-	-	-	-	-	46
-	-	-	-	-	-	-	-	-	-	-	-	-	47
4 075	200	1 038	1 018	406	144	1 078	206	22	937	650	1 251	130	48

6 Aus dem Krankenhaus entlassene vollstationäre

noch 6.5 Nach Krankenhaustypen

6.5.1 Kurzlieger mit einer An

Lfd. Nr.	Krankenhaustypen	Kranken- häuser	Entlassene						
			insgesamt	davon mit Hauptdiagnose der					
				001-139	140-239	240-279	280-289	290-319	320-389

nach Zahl der

Krankenhäuser mit ... Fachabteilung(en)									
49 1 Fachabteilung	407	135 765	2 416	10 597	2 206	307	1 672	21 145	
50 2 Fachabteilungen	196	120 088	2 808	10 419	1 431	815	4 455	3 061	
51 3 Fachabteilungen	172	138 313	2 457	11 042	1 394	1 064	5 393	5 148	
52 4 Fachabteilungen	239	268 169	5 633	21 011	2 642	2 066	11 060	12 254	
53 5 - 6 Fachabteilungen	456	736 324	14 274	69 247	6 575	5 632	24 620	48 185	
54 7 und mehr Fachabteilungen	544	2 387 374	57 193	350 209	34 276	17 542	58 739	225 245	

nach

Öffentliche

Krankenhäuser mit ... bis unter ... Betten									
55 unter 100	95	33 098	1 009	2 351	360	240	1 106	846	
56 100 - 200	210	202 005	4 253	15 429	2 184	1 598	6 354	7 248	
57 200 - 500	347	762 293	17 424	79 818	7 381	6 158	23 733	49 954	
58 500 - 1 000	
59 500 und mehr	174	1 222 486	28 430	210 615	20 683	9 516	34 300	127 842	
60 Zusammen ...	826	2 219 882	51 116	308 213	30 608	17 512	65 493	185 890	

Freigemeinnützige

Krankenhäuser mit ... bis unter ... Betten									
61 unter 100	118	44 226	606	3 269	610	223	978	10 685	
62 100 - 200	243	204 342	5 718	14 413	2 046	1 415	7 277	8 843	
63 200 - 500	396	763 669	16 633	80 376	7 799	5 108	21 083	58 990	
64 500 - 1 000	
65 500 und mehr	72	327 041	8 739	47 429	4 282	2 224	8 021	25 613	
66 Zusammen ...	829	1 339 278	31 696	145 487	14 737	8 970	37 359	104 131	

Private

Krankenhäuser mit ... bis unter ... Betten									
67 unter 100	249	91 016	552	6 211	935	168	592	14 212	
68 100 - 200	76	56 553	396	3 426	807	293	977	2 458	
69 200 - 500	27	39 277	345	2 642	328	178	577	4 739	
70 500 - 1 000	
71 500 und mehr	7	40 027	676	6 546	1 109	305	941	3 608	
72 Zusammen ...	359	226 873	1 969	18 825	3 179	944	3 087	25 017	

Reine Beleg

Zusammen ...	209	146 421	762	8 574	700	357	632	26 481	
--------------	-----	---------	-----	-------	-----	-----	-----	--------	--

Sonstige

Krankenhäuser mit ausschließlich psychiatrischen

Krankenhäuser mit ... bis unter ... Betten									
74 unter 100	66	2 096	3	1	-	-	1 961	94	
75 100 - 200	39	4 346	16	18	6	1	3 883	219	
76 200 - 500	69	22 769	34	199	43	5	19 270	1 672	
77 500 - 1 000	
78 500 und mehr	14	8 682	27	44	12	1	7 900	350	
79 Zusammen ...	188	37 893	80	262	61	7	33 014	2 335	

Reine Tages- oder

Zusammen ...	34	-	-	-	-	-	-	-	
--------------	----	---	---	---	---	---	---	---	--

nach

Bundeswehr

Zusammen ...	10	8 163	104	2 291	164	29	71	1 613	
--------------	----	-------	-----	-------	-----	----	----	-------	--

*) Gemäß der 9. Revision der dreistelligen Internationalen Klassifikation der Krankheiten, Verletzungen und Todesursachen (ICD 1979).

Patienten (einschl. Sterbefälle, ohne Stundenfälle) 1996
und Krankheitsklassen *)

Verweildauer von 1 bis 3 Tagen
zahl

Patienten													Lfd. NR.
Patienten (Krankheitsklassen der ICD/9)													
390-459	460-519	520-579	580-629	630-676	680-709	710-739	740-759	760-779	780-799	800-999	V01-V82	unbe- kannt	

Fachabteilungen

20 378	6 910	4 818	18 289	3 602	1 498	13 884	1 878	305	13 178	10 091	2 060	531	49
24 350	7 505	9 031	8 741	4 859	1 463	6 698	1 293	730	12 356	18 239	1 442	398	50
23 173	4 268	11 551	13 800	7 302	1 900	11 140	1 228	318	9 239	24 761	2 893	242	51
30 833	13 147	22 748	32 365	23 467	3 815	10 273	1 727	1 554	17 734	50 082	4 966	792	52
80 138	47 498	58 790	88 627	70 062	8 445	30 497	3 290	3 457	45 198	118 102	12 033	1 654	53
317 404	132 174	174 280	212 254	168 704	26 176	74 002	25 492	22 343	135 375	301 802	43 782	10 382	54

Trägern

Krankenhäuser

3 865	1 595	3 198	3 592	2 117	731	2 278	123	24	1 962	6 974	691	36	55
22 740	10 660	17 831	22 157	16 972	3 458	7 929	901	637	13 993	43 200	3 770	691	56
81 877	50 342	61 639	80 217	64 317	8 193	25 234	4 454	5 632	50 342	128 148	15 465	1 965	57
159 925	59 886	82 545	98 028	72 221	14 191	34 228	17 179	10 744	65 173	144 536	25 616	6 828	58
268 407	122 483	165 213	203 994	155 627	26 573	69 669	22 657	17 037	131 470	322 858	45 542	9 520	59

Krankenhäuser

3 251	2 479	2 340	6 184	3 705	386	2 726	399	253	2 634	2 925	508	65	61
28 324	13 817	15 569	22 101	14 237	2 524	11 586	2 241	1 203	17 743	32 770	2 088	427	62
99 017	45 508	62 068	77 088	64 487	8 613	34 314	5 357	5 865	51 387	108 634	10 233	1 109	63
50 607	16 657	23 891	30 839	26 091	3 228	9 930	2 892	3 573	20 344	36 640	4 175	1 866	64
181 199	78 461	103 868	136 212	108 520	14 751	58 556	10 889	10 894	92 108	180 969	17 004	3 467	65

Krankenhäuser

13 861	3 241	3 992	15 253	7 352	934	10 161	580	206	4 382	5 636	2 149	599	67
13 444	2 654	3 778	12 855	2 128	490	4 701	189	19	1 447	5 613	797	81	68
12 545	1 330	2 011	2 419	2 126	276	2 205	332	136	1 616	4 286	960	226	69
6 820	3 333	2 356	3 343	2 243	273	1 202	261	415	2 057	3 709	724	106	70
46 670	10 558	12 137	33 870	13 849	1 973	18 269	1 362	776	9 502	18 244	4 630	1 012	71

krankenhäuser

26 393	6 984	6 792	26 748	14 269	1 449	13 811	643	349	2 312	6 808	2 022	335	73
--------	-------	-------	--------	--------	-------	--------	-----	-----	-------	-------	-------	-----	----

Krankenhäuser

oder psychiatrischen und neurologischen Betten

7	2	3	2	5	-	-	1	-	3	4	1	9	74
68	4	8	1	-	5	19	-	-	46	31	5	16	75
484	31	25	7	2	2	327	7	2	404	151	62	42	76
107	14	3	12	-	1	69	1	1	42	78	1	19	77
666	51	39	22	7	8	415	9	3	495	264	69	86	78

Nachtkliniken

-	-	-	-	-	-	-	-	-	-	-	-	-	80
---	---	---	---	---	---	---	---	---	---	---	---	---	----

richtlich:

krankenhäuser

890	636	520	310	-	334	466	62	-	160	513	-	-	81
-----	-----	-----	-----	---	-----	-----	----	---	-----	-----	---	---	----

6 Aus dem Krankenhaus entlassene vollstationäre

noch 6.5 Nach Krankenhaustypen

6.5.2 Kurzlieger mit einer Verweil

Lfd. Nr.	Krankenhaustypen	Kranken- häuser	Entlassene					
			insgesamt	davon mit Hauptdiagnose der				
				001-139	140-239	240-279	280-289	290-319

Krankenhäuser

01	Krankenhäuser mit ... bis unter ... Betten								
02	unter 50	285	1.9	1.9	2.0	2.0	1.9	1.9	1.7
03	50 - 100	277	2.0	2.0	1.9	1.8	2.1	1.8	2.2
04	100 - 150	299	1.9	2.0	2.0	1.9	2.0	1.8	2.0
05	150 - 200	269	1.9	2.0	1.9	1.9	2.0	1.7	2.0
06	200 - 250	241	2.0	2.1	1.9	2.0	2.0	1.7	2.1
07	250 - 300	164	2.0	2.1	1.8	1.9	2.0	1.7	2.2
08	300 - 400	246	2.0	2.1	1.8	1.9	1.9	1.6	2.1
09	400 - 500	188	2.0	2.1	1.8	2.0	1.9	1.7	2.2
10	500 - 600	91	2.0	2.1	1.8	2.0	1.9	1.7	2.2
11	600 - 800	81	1.9	2.1	1.8	1.9	1.8	1.7	2.2
12	800 - 1 000	95	1.9	2.0	1.8	2.0	1.7	1.7	2.2
13	800 und mehr								
13	Insgesamt ...	2 236	1.9	2.1	1.8	2.0	1.9	1.7	2.1

Allgemeine

nach der

14	Krankenhäuser mit ... bis unter ... Betten								
15	unter 50	215	1.9	1.9	2.0	2.0	1.9	1.8	1.7
16	50 - 100	247	2.0	2.0	1.9	1.8	2.1	1.7	2.3
17	100 - 150	275	1.9	2.0	2.0	1.9	2.0	1.8	2.0
18	150 - 200	254	1.9	2.0	1.9	1.9	2.0	1.6	2.0
19	200 - 250	226	2.0	2.1	1.9	2.0	2.0	1.6	2.1
20	250 - 300	149	2.0	2.1	1.8	1.9	2.0	1.6	2.2
21	300 - 400	228	2.0	2.1	1.8	1.9	1.9	1.6	2.1
22	400 - 500	167	2.0	2.1	1.8	2.0	1.9	1.7	2.2
23	500 - 600	85	2.0	2.1	1.8	2.0	1.9	1.7	2.2
24	600 - 800	74	1.9	2.1	1.8	1.9	1.8	1.6	2.2
25	800 - 1 000	28	1.9	2.1	1.8	2.1	1.8	1.6	2.2
26	1 000 und mehr	66	1.9	2.0	1.8	2.0	1.7	1.7	2.1
26	Zusammen ...	2 014	1.9	2.1	1.8	2.0	1.9	1.7	2.1

nach der

27	Geforderte Krankenhäuser	1 686	1.9	2.1	1.8	2.0	1.9	1.7	2.2
28	Teilweise geforderte Krankenhäuser	151	1.9	2.0	1.9	1.9	1.9	1.7	1.9
29	Nicht geforderte Krankenhäuser	177	2.0	2.0	2.0	1.7	1.9	1.7	2.0

nach der

Hochschul

30	Zusammen ...	37	1.9	2.0	1.8	2.0	1.7	1.7	2.1
----	--------------	----	-----	-----	-----	-----	-----	-----	-----

Plankran

31	Krankenhäuser mit ... bis unter ... Betten								
32	unter 100	319	2.0	2.0	2.0	1.8	2.0	1.8	1.9
33	100 - 200	509	1.9	2.0	1.9	1.9	2.0	1.7	2.0
34	200 - 500	759	2.0	2.1	1.8	2.0	1.9	1.6	2.2
35	500 - 1 000	186	1.9	2.1	1.8	2.0	1.8	1.6	2.2
36	1 000 und mehr	32	1.9	2.1	1.8	1.9	1.8	1.6	2.1
36	Zusammen ...	1 805	1.9	2.1	1.8	1.9	1.9	1.6	2.1

Krankenhäuser mit

37	Krankenhäuser mit ... bis unter ... Betten								
38	unter 100	85	2.1	2.1	2.0	2.0	1.8	1.7	1.4
39	100 - 200	19	1.9	2.2	2.0	1.6	1.6	1.8	2.3
40	200 - 500	8	2.0	2.2	2.0	1.7	2.3	1.8	2.1
41	500 - 1 000	-	-	-	-	-	-	-	-
42	1 000 und mehr	-	-	-	-	-	-	-	-
42	Zusammen ...	112	2.0	2.2	2.0	1.8	1.9	1.7	1.6

Sonstige Krankenhäuser

43	Krankenhäuser mit ... bis unter ... Betten								
44	unter 100
45	100 - 200
46	200 - 500
47	500 - 1 000	-	-	-	-	-	-	-	-
48	1 000 und mehr	-	-	-	-	-	-	-	-
48	Zusammen ...	60	1.7	1.5	1.9	1.5	1.6	1.9	1.8

*) Gemäß der 9. Revision der dreistelligen Internationalen Klassifikation der Krankheiten, Verletzungen und Todesursachen (ICD 1979).

Patienten (einschl. Sterbefälle, ohne Stundenfälle) 1996
und Krankheitsklassen *)

Verweildauer von 1 bis 3 Tagen
dauer

Patienten													Lfd. NR.
Patienten (Krankheitsklassen der ICD/9)													
390-459	460-519	520-579	580-629	630-676	680-709	710-739	740-759	760-779	780-799	800-999	V01-V82	unbe- kannt	

insgesamt

1.9	2.0	1.8	2.1	2.0	1.9	2.2	1.9	2.3	1.8	1.9	2.1	1.8	01
2.0	2.0	2.0	2.0	1.9	2.0	2.4	2.0	1.9	1.6	1.9	1.9	1.6	02
1.7	2.0	2.0	1.8	2.0	2.1	2.2	2.0	2.1	1.8	1.9	1.9	1.9	03
2.0	1.9	2.0	2.1	2.0	2.0	2.2	2.1	2.0	1.8	1.9	2.2	1.9	04
1.9	1.8	2.0	2.1	2.0	2.0	2.2	1.9	2.0	1.7	1.9	2.1	1.8	05
1.9	1.9	2.0	2.1	2.0	2.0	2.2	1.9	2.0	1.8	1.9	2.1	1.9	06
1.9	1.9	2.0	2.1	2.0	2.1	2.1	2.0	2.0	1.8	1.9	2.0	1.8	07
2.0	1.9	2.0	2.1	2.0	2.1	2.1	2.0	2.1	1.8	1.8	1.9	1.9	08
2.0	2.0	2.0	2.1	2.0	2.0	2.1	1.9	2.0	1.9	1.8	2.0	1.9	09
1.9	2.0	2.1	2.0	2.0	2.0	2.1	1.9	2.0	1.8	1.8	1.9	1.8	10
.	11
1.9	1.9	2.0	2.0	2.0	2.0	2.0	1.9	1.9	1.7	1.8	1.9	1.9	12
1.9	1.9	2.0	2.1	2.0	2.0	2.2	1.9	2.0	1.8	1.8	2.0	1.8	13

Krankenhäuser

Bettenzahl													
1.9	2.0	1.8	2.1	2.0	1.9	2.2	1.9	2.3	1.8	1.9	2.1	1.8	14
2.0	2.0	2.0	2.0	1.9	2.0	2.4	2.0	1.9	1.6	1.9	1.9	1.6	15
1.7	2.0	2.0	1.8	2.0	2.1	2.2	2.0	2.1	1.8	1.9	1.9	1.9	16
2.0	1.9	2.0	2.1	2.0	2.0	2.2	2.1	2.0	1.8	1.9	2.2	1.9	17
1.9	1.8	2.0	2.1	2.0	2.0	2.2	1.9	2.0	1.7	1.9	2.1	1.8	18
1.9	1.9	2.0	2.1	2.0	2.0	2.2	1.9	2.0	1.8	1.9	2.1	1.9	19
1.9	1.9	2.0	2.1	2.0	2.1	2.1	2.0	2.0	1.8	1.9	2.0	1.8	20
2.0	1.9	2.0	2.1	2.0	2.1	2.1	2.0	2.1	1.8	1.8	1.9	1.9	21
2.0	2.0	2.0	2.1	2.0	2.0	2.1	1.9	2.0	1.9	1.8	2.0	1.9	22
1.9	2.0	2.1	2.0	2.0	2.0	2.1	1.9	2.0	1.8	1.8	1.9	1.8	23
1.9	1.9	2.0	2.0	2.0	2.0	2.0	2.0	2.2	1.8	1.9	2.0	1.9	24
1.9	1.9	2.0	2.1	2.0	2.0	2.0	1.9	1.9	1.7	1.8	1.9	1.8	25
1.9	1.9	2.0	2.1	2.0	2.0	2.2	1.9	2.0	1.8	1.8	2.0	1.8	26

Förderung													
1.9	1.9	2.0	2.1	2.0	2.0	2.1	1.9	2.0	1.8	1.8	2.0	1.9	27
2.0	2.0	2.1	1.9	2.0	2.0	2.2	1.9	2.0	1.9	1.9	2.0	1.6	28
1.8	2.1	1.8	2.1	2.0	2.0	2.2	1.8	2.1	1.8	1.9	2.1	1.7	29

Art													
kliniken													
1.9	1.9	1.9	2.0	2.0	1.9	2.0	1.9	1.9	1.7	1.8	1.9	1.8	30

kenhäuser													
2.0	2.0	2.0	2.0	2.0	1.9	2.3	2.0	2.0	1.6	1.9	1.9	1.7	31
1.9	1.9	2.0	2.0	2.0	2.0	2.2	2.0	2.0	1.8	1.9	2.1	1.9	32
1.9	1.9	2.0	2.1	2.0	2.0	2.2	1.9	2.0	1.8	1.9	2.0	1.8	33
1.9	2.0	2.0	2.0	2.0	2.0	2.1	1.9	2.0	1.8	1.8	1.9	1.9	34
1.9	2.0	2.0	2.1	2.0	2.1	2.0	1.9	1.9	1.7	1.8	2.0	2.0	35
1.9	1.9	2.0	2.1	2.0	2.0	2.2	1.9	2.0	1.8	1.8	2.0	1.9	36

einem Versorgungsvertrag													
2.3	2.2	2.3	2.1	2.0	2.0	2.4	1.8	2.2	1.7	2.1	2.2	1.8	37
1.5	2.1	2.1	2.2	1.9	2.3	2.5	2.0	-	2.0	2.2	1.9	1.4	38
1.9	2.3	1.9	2.2	2.0	2.1	2.2	1.9	2.5	2.0	1.9	2.4	2.5	39
-	-	-	-	-	-	-	-	-	-	-	-	-	40
-	-	-	-	-	-	-	-	-	-	-	-	-	41
2.0	2.1	2.2	2.1	2.0	2.1	2.4	1.9	2.4	1.8	2.0	2.2	1.8	42

(ohne Versorgungsvertrag)													
.	43
.	44
.	45
-	-	-	-	-	-	-	-	-	-	-	-	-	46
-	-	-	-	-	-	-	-	-	-	-	-	-	47
1.5	1.7	1.3	2.0	2.0	1.9	1.7	1.7	1.1	1.8	1.8	2.0	1.5	48

6 Aus dem Krankenhaus entlassene vollstationäre

noch 6.5 Nach Krankenhaustypen

6.5.2 Kurzlieger mit einer
Verweil

Lfd. Nr.	Krankenhaustypen	Kranken- häuser	Entlassene						
			insgesamt	davon mit Hauptdiagnose der					
				001-139	140-239	240-279	280-289	290-319	320-389
nach Zahl der									
Krankenhäuser mit ... Fachabteilung(en)									
49	1 Fachabteilung	407	1.9	2.1	2.0	1.8	2.0	1.7	1.9
50	2 Fachabteilungen	196	1.9	2.0	2.0	1.9	1.9	1.9	1.9
51	3 Fachabteilungen	172	2.0	2.0	1.9	2.0	2.1	1.7	1.8
52	4 Fachabteilungen	239	2.0	2.1	1.9	2.0	2.0	1.7	2.1
53	5 - 6 Fachabteilungen	456	2.0	2.0	1.9	1.9	2.0	1.7	2.1
54	7 und mehr Fachabteilungen	544	1.9	2.1	1.8	2.0	1.8	1.6	2.2
nach									
Öffentliche									
Krankenhäuser mit ... bis unter ... Betten									
55	unter 100	95	1.9	1.9	1.9	1.9	2.1	1.7	1.9
56	100 - 200	210	1.9	2.0	1.9	2.0	2.0	1.6	1.9
57	200 - 500	347	2.0	2.1	1.8	1.9	1.9	1.7	2.2
58	500 - 1 000
59	500 und mehr	174	1.9	2.1	1.8	2.0	1.8	1.7	2.2
60	Zusammen ...	826	1.9	2.0	1.8	2.0	1.9	1.7	2.2
Freigemeinnützige									
Krankenhäuser mit ... bis unter ... Betten									
61	unter 100	118	2.1	2.1	1.9	1.6	1.9	1.8	2.4
62	100 - 200	243	1.9	2.1	2.0	1.9	1.9	1.8	2.0
63	200 - 500	396	2.0	2.1	1.8	2.0	1.9	1.6	2.2
64	500 - 1 000
65	500 und mehr	72	2.0	2.1	1.8	2.1	1.8	1.6	2.2
66	Zusammen ...	829	2.0	2.1	1.8	2.0	1.9	1.6	2.2
Private									
Krankenhäuser mit ... bis unter ... Betten									
67	unter 100	249	1.9	1.9	2.0	1.9	2.0	1.8	1.5
68	100 - 200	76	1.9	2.0	2.1	1.7	2.0	1.6	1.9
69	200 - 500	27	2.1	2.1	2.0	2.0	2.1	1.7	2.2
70	500 - 1 000
71	500 und mehr	7	2.0	2.3	1.8	1.7	2.1	1.7	2.3
72	Zusammen ...	359	2.0	2.1	1.9	1.8	2.0	1.7	1.8
Reine Beleg									
73	Zusammen ...	209	2.0	2.0	2.0	2.1	2.0	1.8	1.9
Sonstige									
Krankenhäuser mit ausschließlich psychiatrischen									
Krankenhäuser mit ... bis unter ... Betten									
74	unter 100	66	1.8	1.0	1.0	-	-	1.8	1.5
75	100 - 200	39	1.8	1.8	1.9	2.2	1.0	1.8	1.9
76	200 - 500	69	1.8	1.7	2.0	1.9	2.4	1.8	1.8
77	500 - 1 000
78	500 und mehr	14	1.8	1.7	1.8	1.4	1.0	1.8	1.8
79	Zusammen ...	188	1.8	1.7	2.0	1.9	2.0	1.8	1.8
Reine Tages- oder									
80	Zusammen ...	34	-	-	-	-	-	-	-
nach									
Bundeswehr									
81	Zusammen ...	10	1.8	1.9	1.6	1.9	1.7	1.7	1.9

*) Gemäß der 9. Revision der dreistelligen Internationalen Klassifikation der Krankheiten, Verletzungen und Todesursachen (ICD 1979).

Patienten (einschl. Sterbefälle, ohne Stundenfälle) 1996

und Krankheitsklassen *)

 Verweildauer von 1 bis 3 Tagen
dauer

Patienten													Lfd. NR.
Patienten (Krankheitsklassen der ICD/9)													
390-459	460-519	520-579	580-629	630-676	680-709	710-739	740-759	760-779	780-799	800-999	V01-V82	unbe- kannt	

Fachabteilungen

1.9	2.0	1.8	1.7	2.0	1.9	2.2	2.0	1.9	1.7	1.9	2.1	1.7	49
1.9	1.9	2.0	2.0	2.0	2.0	2.2	1.8	2.0	1.7	1.8	1.8	1.9	50
2.0	2.0	2.0	2.1	2.0	2.0	2.3	2.0	2.1	1.8	1.9	1.9	1.8	51
2.0	2.0	2.0	2.1	2.0	2.1	2.2	2.0	1.9	1.8	1.9	2.0	1.9	52
1.9	1.9	2.0	2.1	2.0	2.0	2.2	2.0	2.0	1.8	1.8	2.1	1.8	53
1.9	1.9	2.0	2.1	2.0	2.0	2.1	1.9	2.0	1.8	1.8	1.9	1.9	54

Trägern
Krankenhäuser

2.0	1.9	2.0	1.9	1.8	2.0	2.1	2.0	2.0	1.7	1.8	1.8	1.8	55
2.0	1.9	2.0	2.1	1.9	2.0	2.2	2.0	1.9	1.8	1.8	2.1	1.9	56
1.9	1.9	2.0	2.1	2.0	2.1	2.1	1.9	2.1	1.8	1.9	2.1	1.8	57
1.9	1.9	2.0	2.1	2.0	2.0	2.0	1.9	2.0	1.7	1.8	1.9	1.8	58
1.9	1.9	2.0	2.1	2.0	2.0	2.1	1.9	2.0	1.8	1.8	2.0	1.8	59

Krankenhäuser

1.9	2.1	2.0	2.1	2.0	1.9	2.4	2.0	2.1	1.8	1.8	1.9	2.1	61
1.8	1.9	2.0	2.1	2.0	2.1	2.2	2.1	2.1	1.8	1.9	2.0	1.9	62
1.9	1.9	2.0	2.1	2.0	2.0	2.2	2.0	2.0	1.8	1.8	2.0	1.8	63
2.0	2.0	2.0	2.1	2.1	2.0	2.1	1.9	2.0	1.8	1.8	1.9	1.9	64
1.9	1.9	2.0	2.1	2.0	2.0	2.2	2.0	2.0	1.8	1.8	1.9	1.9	65

Krankenhäuser

2.0	2.0	1.9	2.0	2.0	1.9	2.3	2.0	1.7	1.5	2.0	2.1	1.6	67
1.8	2.1	2.0	1.6	1.9	2.1	2.3	2.0	2.2	1.8	1.9	2.2	1.8	68
2.2	2.1	2.1	2.2	1.9	2.0	2.1	2.0	2.2	1.8	1.9	2.3	2.0	69
2.0	2.1	2.1	2.0	2.0	2.2	2.0	2.0	2.0	1.6	1.9	2.0	1.7	70
2.0	2.1	2.0	1.9	2.0	2.0	2.2	2.0	2.0	1.6	1.9	2.2	1.7	71

Krankenhäuser

1.9	2.1	2.1	2.0	2.0	1.9	2.3	2.0	1.9	1.8	1.9	2.1	1.8	73
-----	-----	-----	-----	-----	-----	-----	-----	-----	-----	-----	-----	-----	----

Krankenhäuser

oder psychiatrischen und neurologischen Betten

1.7	1.0	2.0	3.0	1.6	-	-	3.0	-	2.7	1.5	1.0	1.7	74
1.8	2.3	1.6	1.0	-	2.2	1.8	-	-	1.9	1.8	2.0	1.9	75
1.8	1.9	1.7	1.9	2.0	2.0	2.0	1.7	2.0	1.9	1.8	1.8	1.8	76
1.9	1.8	2.3	1.2	-	2.0	2.0	1.0	1.0	1.9	1.5	2.0	2.1	77
1.8	1.9	1.7	1.5	1.7	2.1	2.0	1.8	1.7	1.9	1.7	1.8	1.9	78

Nachtkliniken

-	-	-	-	-	-	-	-	-	-	-	-	-	80
---	---	---	---	---	---	---	---	---	---	---	---	---	----

richtlich:
Krankenhäuser

1.8	2.2	1.9	2.0	-	1.8	2.0	1.8	-	1.8	1.9	-	-	81
-----	-----	-----	-----	---	-----	-----	-----	---	-----	-----	---	---	----

6 Aus dem Krankenhaus entlassene vollstationäre

6.6 Nach Ländern

6.6.1 Ins An

Lfd. Nr.	Land	Kranken- häuser	Entlassene							
			insgesamt	davon mit Hauptdiagnose der						
				001-139	140-239	240-279	280-289	290-319	320-389	
Krankenhäuser										
01	Deutschland	2 250	15 174 561	283 239	1 713 485	444 698	91 892	777 524	919 405	
02	Baden-Württemberg	316	1 719 272	33 868	200 084	49 172	10 211	86 447	104 416	
03	Bayern	402	2 267 383	44 000	251 635	61 429	12 399	107 258	134 568	
04	Berlin	68	606 129	11 296	79 228	16 387	3 646	42 428	40 401	
05	Brandenburg	59	431 270	6 195	43 503	14 547	3 378	24 477	21 444	
06	Bremen	15	173 749	3 059	23 697	4 010	1 005	9 235	13 431	
07	Hamburg	39	341 921	7 368	40 194	8 747	2 036	16 553	27 134	
08	Hessen	178	1 082 982	19 154	114 624	29 961	6 303	52 446	62 952	
09	Mecklenburg-Vorpommern	37	356 621	5 831	43 320	14 639	2 236	22 306	20 979	
10	Niedersachsen	209	1 380 061	26 151	137 674	41 500	8 814	71 441	85 329	
11	Nordrhein-Westfalen	467	3 564 803	71 122	398 080	104 014	20 960	190 516	218 602	
12	Rheinland-Pfalz	115	751 278	17 286	75 856	21 580	4 437	34 157	43 582	
13	Saarland	28	241 608	4 351	29 439	6 870	1 504	11 121	18 507	
14	Sachsen	96	779 704	10 959	101 157	26 932	5 491	34 914	43 887	
15	Sachsen-Anhalt	62	538 143	7 682	63 678	17 232	3 262	26 945	28 448	
16	Schleswig-Holstein	102	465 735	8 736	51 954	11 449	2 611	27 961	28 064	
17	Thüringen	57	473 902	6 181	59 362	16 229	3 599	19 319	27 661	
Nachrichtlich:										
18	Früheres Bundesgebiet	1 923	12 384 025	242 587	1 367 400	349 045	72 653	637 100	763 027	
19	Neue Länder und Berlin-Ost	327	2 790 536	40 652	346 085	95 653	19 239	140 424	156 378	
Allgemeine										
20	Deutschland	2 023	14 848 687	282 757	1 711 531	444 096	91 824	489 578	902 273	
21	Baden-Württemberg	291	1 687 273	33 784	199 862	49 095	10 200	58 017	102 976	
22	Bayern	372	2 218 631	43 798	250 854	61 279	12 388	66 343	131 545	
23	Berlin	61	597 576	11 277	79 209	16 351	3 645	35 379	39 777	
24	Brandenburg	54	419 066	6 161	43 278	14 499	3 374	16 171	19 519	
25	Bremen	
26	Hamburg	39	341 921	7 368	40 194	8 747	2 036	16 553	27 134	
27	Hessen	155	1 052 094	19 131	114 573	29 947	6 300	23 347	62 425	
28	Mecklenburg-Vorpommern	
29	Niedersachsen	195	1 343 384	26 138	137 546	41 467	8 808	37 748	84 073	
30	Nordrhein-Westfalen	399	3 473 156	71 099	397 903	103 910	20 946	104 743	215 725	
31	Rheinland-Pfalz	102	730 851	17 237	75 749	21 557	4 433	16 472	42 345	
32	Saarland	
33	Sachsen	89	768 864	10 949	101 058	26 916	5 487	26 502	42 630	
34	Sachsen-Anhalt	
35	Schleswig-Holstein	78	451 049	8 724	51 898	11 377	2 605	14 681	27 261	
36	Thüringen	54	467 319	6 176	59 321	16 224	3 599	14 409	26 570	
Nachrichtlich:										
37	Früheres Bundesgebiet	1 717	12 098 734	242 171	1 365 858	348 551	72 598	379 461	751 384	
38	Neue Länder und Berlin-Ost	306	2 749 953	40 586	345 673	95 545	19 226	110 117	150 889	
Plankran										
39	Deutschland	1 809	13 276 398	252 966	1 399 254	397 878	82 724	439 296	725 549	
40	Baden-Württemberg	228	1 465 150	29 836	155 820	43 646	8 711	49 727	82 069	
41	Bayern	321	1 978 993	40 152	202 258	55 588	11 153	57 348	101 219	
42	Berlin	52	483 979	9 260	53 523	13 523	3 075	32 494	29 502	
43	Brandenburg	54	419 066	6 161	43 278	14 499	3 374	16 171	19 519	
44	Bremen	12	171 545	3 059	23 684	4 010	1 005	8 030	13 406	
45	Hamburg	27	261 697	6 139	28 890	7 220	1 754	14 695	19 709	
46	Hessen	129	906 620	15 695	94 349	25 192	5 529	18 665	46 368	
47	Mecklenburg-Vorpommern	32	279 291	4 310	30 588	11 759	1 813	16 184	13 144	
48	Niedersachsen	190	1 263 689	23 903	122 569	38 475	8 227	34 339	74 011	
49	Nordrhein-Westfalen	381	3 234 298	65 591	341 607	95 605	19 255	99 738	183 547	
50	Rheinland-Pfalz	92	665 562	15 872	64 454	19 923	4 106	15 288	35 526	
51	Saarland	25	196 312	3 545	20 296	5 860	1 286	7 738	12 813	
52	Sachsen	87	692 372	9 724	84 731	23 433	5 060	24 842	33 432	
53	Sachsen-Anhalt	56	460 431	6 794	47 305	14 984	2 880	18 936	20 149	
54	Schleswig-Holstein	70	368 285	7 188	36 186	9 361	2 217	12 227	18 428	
55	Thüringen	53	429 108	5 737	49 716	14 800	3 279	12 874	22 707	
Nachrichtlich:										
56	Früheres Bundesgebiet	1 514	10 830 333	216 844	1 121 804	313 102	65 244	340 476	605 118	
57	Neue Länder und Berlin-Ost	295	2 446 065	36 122	277 450	84 776	17 480	98 820	120 431	

*) Gemäß der 9. Revision der dreistelligen Internationalen Klassifikation der Krankheiten, Verletzungen und Todesursachen (ICD 1979).

Patienten (einschl. Sterbefälle, ohne Stundenfälle) 1996

und Krankheitsklassen *)

 gesamt
zahl

Patienten

Patienten (Krankheitsklassen der ICD/9)

 Lfd.
NR.

390-459	460-519	520-579	580-629	630-676	680-709	710-739	740-759	760-779	780-799	800-999	V01-V82	unbe- kannt
---------	---------	---------	---------	---------	---------	---------	---------	---------	---------	---------	---------	----------------

insgesamt

2 508 520	993 953	1 459 989	1 059 358	1 103 923	219 702	1 030 511	115 221	114 086	535 301	1 618 826	139 946	44 982	01
271 646	107 431	161 995	122 514	151 249	23 161	107 663	13 971	14 127	58 445	179 160	18 973	4 739	02
371 402	144 278	210 055	153 467	173 635	34 551	173 981	17 398	16 391	73 958	263 755	15 678	7 545	03
106 836	35 719	57 465	39 406	39 407	8 442	33 708	5 796	4 838	15 495	56 444	9 033	154	04
73 420	30 153	46 101	33 423	22 655	5 850	26 815	2 191	2 619	11 997	55 469	6 332	701	05
26 890	10 953	15 352	9 549	12 514	2 651	13 237	2 083	1 728	6 082	16 459	1 814	-	06
58 365	21 667	29 558	20 102	23 541	4 926	25 030	3 983	3 392	13 129	33 120	2 786	290	07
192 170	64 838	101 723	86 951	84 129	16 047	75 610	7 380	6 956	36 326	105 864	6 038	13 510	08
53 563	26 563	38 218	24 528	19 165	4 943	19 080	2 639	2 972	9 311	40 705	5 336	287	09
222 548	96 727	128 342	93 160	107 245	20 463	97 753	9 744	11 363	56 434	149 804	13 983	1 586	10
593 930	244 353	338 364	232 586	264 226	53 900	249 570	26 827	26 710	143 354	354 928	23 565	9 196	11
128 417	55 743	71 813	56 368	55 951	10 004	47 984	5 054	5 227	29 958	81 067	6 091	703	12
42 577	16 430	22 087	16 930	15 579	2 782	14 544	1 793	2 188	9 654	23 866	1 191	195	13
130 836	44 927	85 572	58 710	43 925	10 883	42 849	5 983	5 250	20 426	91 560	9 727	5 716	14
87 301	37 740	59 134	45 684	28 146	8 149	28 853	3 814	3 722	17 907	60 461	9 985	-	15
70 841	26 130	41 701	31 032	36 814	6 231	42 660	3 177	3 732	18 120	51 148	3 014	360	16
77 778	30 301	52 509	34 948	25 742	6 719	31 174	3 388	2 871	14 705	55 016	6 400	-	17
2 051 563	810 172	1 157 662	844 335	952 455	180 573	872 673	94 701	94 634	457 615	1 297 391	100 220	38 219	18
456 957	183 781	302 327	215 023	151 468	39 129	157 838	20 520	19 452	77 686	321 435	39 726	6 763	19

Krankenhäuser

2 500 556	993 634	1 459 749	1 059 245	1 103 810	219 655	1 025 525	115 121	114 069	533 549	1 617 740	139 848	44 127	20
271 098	107 419	161 986	122 507	151 147	23 155	107 068	13 958	14 126	58 395	179 051	18 973	4 456	21
369 765	144 236	210 040	153 433	173 633	34 539	172 664	17 382	16 386	73 643	263 535	15 678	7 490	22
106 464	35 710	57 457	39 397	39 407	8 441	33 424	5 790	4 837	15 441	56 387	9 033	150	23
72 622	30 124	46 079	33 415	22 654	5 847	26 388	2 186	2 617	11 753	55 376	6 304	699	24
58 365	21 667	29 558	20 102	23 541	4 926	25 030	3 983	3 392	13 129	33 120	2 786	290	25
191 671	64 798	101 718	86 950	84 129	16 046	75 231	7 376	6 956	36 182	105 808	6 038	13 468	26
221 770	96 705	128 312	93 155	107 245	20 461	97 369	9 738	11 360	56 273	149 664	13 982	1 570	27
592 703	244 288	338 306	232 571	264 224	53 896	249 082	26 799	26 709	143 192	354 734	23 559	8 767	28
127 813	55 727	71 813	56 367	55 951	10 004	47 708	5 049	5 226	29 638	80 985	6 091	686	29
130 393	44 905	85 537	58 702	43 923	10 878	42 479	5 979	5 248	20 325	91 517	9 722	5 714	30
70 618	26 082	41 658	31 019	36 811	6 222	42 618	3 171	3 732	18 096	51 104	3 014	358	31
77 501	30 297	52 502	34 943	25 742	6 719	30 996	3 386	2 870	14 677	54 995	6 392	-	32
2 045 448	809 925	1 157 500	844 252	952 346	180 539	869 012	94 617	94 623	456 363	1 296 503	100 213	37 370	33
455 108	183 709	302 249	214 993	151 464	39 116	156 513	20 504	19 446	77 186	321 237	39 635	6 757	34

kenhäuser

2 263 118	928 046	1 363 265	969 508	1 037 797	184 939	927 762	80 621	100 501	495 418	1 486 267	112 484	29 005	39
232 086	98 048	148 391	110 739	138 855	19 477	94 084	9 519	11 688	52 674	164 303	12 693	2 784	40
338 909	135 000	195 173	142 409	163 747	26 517	157 725	12 459	15 367	67 628	241 525	12 631	2 185	41
88 609	30 754	49 703	32 256	31 907	6 521	26 806	3 472	3 583	13 382	49 324	6 193	92	42
72 622	30 124	46 079	33 415	22 654	5 847	26 388	2 186	2 617	11 753	55 376	6 304	699	43
26 793	10 953	15 133	9 530	12 514	2 618	12 681	2 083	1 728	6 079	16 425	1 814	-	44
46 957	17 687	24 622	14 115	21 390	3 389	12 910	2 182	3 126	12 183	23 072	1 374	283	45
160 899	59 766	93 360	80 012	80 848	13 463	63 525	4 759	5 759	31 764	95 539	4 806	6 322	46
44 427	21 674	32 001	19 424	15 895	3 742	15 771	1 448	2 250	7 156	33 494	3 937	264	47
211 776	93 714	123 580	89 335	106 693	19 061	93 326	7 319	10 628	53 793	142 257	9 258	1 425	48
555 834	235 671	325 346	220 781	255 077	47 275	238 427	20 683	24 224	138 322	338 618	20 480	8 217	49
115 014	53 768	68 840	52 173	53 891	8 899	43 772	3 412	4 588	28 555	71 693	5 141	647	50
35 578	14 241	19 852	14 284	13 715	1 961	12 547	1 026	1 848	8 227	20 488	907	100	51
123 868	41 683	80 018	53 296	40 347	8 949	38 315	4 052	4 482	18 125	83 443	8 882	5 690	52
78 985	34 475	54 954	40 189	24 423	6 781	23 547	2 172	3 100	16 215	55 185	9 357	-	53
57 606	22 275	36 683	25 453	31 721	4 329	38 332	1 148	2 828	15 617	43 852	2 537	297	54
73 155	28 213	49 530	32 097	24 120	6 110	29 606	2 701	2 675	13 945	51 673	6 170	-	55
1 844 392	759 586	1 082 008	776 556	900 981	151 589	787 263	66 805	83 701	425 413	1 190 853	76 276	22 322	56
418 726	168 460	281 257	192 952	136 816	33 350	140 499	13 816	16 800	70 005	295 414	36 208	6 683	57

6 Aus dem Krankenhaus entlassene vollstationäre

noch 6.6 Nach Ländern

**6.6.1 Ins
An**

Lfd. Nr.	Land	Kranken- häuser	Entlassene							
			insgesamt	davon mit Hauptdiagnose der						
				001-139	140-239	240-279	280-289	290-319	320-389	
Allgemeine Kranken										
Öffentliche										
58	Deutschland	827	8 406 580	170 044	1 061 289	239 463	54 564	302 018	542 345	
59	Baden-Württemberg	149	1 232 201	26 543	148 472	32 158	8 173	45 656	71 843	
60	Bayern	216	1 712 763	34 978	201 621	46 933	10 033	55 193	94 411	
61	Berlin	19	353 807	7 599	54 541	9 362	2 076	23 639	24 450	
62	Brandenburg	27	282 037	4 335	30 563	8 624	2 182	9 988	14 896	
63	Bremen	5	102 735	2 117	15 079	2 753	601	7 499	6 189	
64	Hamburg	12	202 985	4 700	27 902	4 964	1 144	12 677	20 880	
65	Hessen	46	509 708	11 350	58 952	13 628	3 417	12 894	36 684	
66	Mecklenburg-Vorpommern	16	229 451	4 117	31 650	7 192	1 303	15 673	15 370	
67	Niedersachsen	76	731 698	15 797	84 353	17 413	5 285	19 317	43 752	
68	Nordrhein-Westfalen	71	1 015 234	23 875	146 956	29 827	6 449	26 463	83 783	
69	Rheinland-Pfalz	23	252 348	6 344	32 157	8 199	1 629	4 787	16 621	
70	Saarland	11	139 606	2 753	18 206	4 012	850	6 513	15 704	
71	Sachsen	55	576 224	9 013	74 946	20 874	4 180	22 474	34 681	
72	Sachsen-Anhalt	38	429 245	5 891	49 733	13 338	2 585	15 198	25 188	
73	Schleswig-Holstein	31	293 300	6 368	39 995	7 740	1 883	12 638	14 974	
74	Thüringen	32	343 238	4 264	46 163	12 446	2 774	11 409	22 919	
Nachrichtlich:										
75	Früheres Bundesgebiet	651	6 409 223	139 856	804 545	173 317	40 745	221 089	418 002	
76	Neue Länder und Berlin-Ost	176	1 997 357	30 188	256 744	66 146	13 819	80 929	124 343	
Freigemeinnützige										
77	Deutschland	832	5 586 080	104 421	563 698	175 675	34 161	165 213	298 968	
78	Baden-Württemberg	73	377 984	6 800	43 422	12 243	1 958	9 565	23 796	
79	Bayern	56	339 143	7 699	29 163	12 395	1 997	4 627	28 615	
80	Berlin	31	220 619	3 622	23 004	6 557	1 518	10 753	10 289	
81	Brandenburg	19	82 596	1 082	6 580	2 574	834	4 486	2 124	
82	Bremen	5	102 735	2 117	15 079	2 753	601	7 499	6 189	
83	Hamburg	20	125 341	2 586	10 826	3 549	866	3 785	5 893	
84	Hessen	77	473 747	7 583	52 399	13 918	2 788	9 740	22 110	
85	Mecklenburg-Vorpommern	13	92 734	1 275	9 601	3 749	698	4 772	4 621	
86	Niedersachsen	83	523 442	9 279	44 121	19 539	3 270	16 087	29 553	
87	Nordrhein-Westfalen	305	2 422 062	46 924	246 894	73 436	14 403	77 910	129 921	
88	Rheinland-Pfalz	67	455 204	10 773	41 329	13 039	2 761	11 097	24 392	
89	Saarland	19	82 679	682	10 712	2 523	498	961	2 413	
90	Sachsen	18	99 745	1 783	13 837	3 875	673	5 744	2 088	
91	Sachsen-Anhalt	19	82 486	1 201	8 175	2 196	441	1 252	3 626	
92	Schleswig-Holstein	11	47 070	598	4 024	1 974	399	1 468	809	
93	Thüringen	11	47 070	598	4 024	1 974	399	1 468	809	
Nachrichtlich:										
94	Früheres Bundesgebiet	745	5 110 168	97 777	507 585	158 598	30 582	143 167	284 716	
95	Neue Länder und Berlin-Ost	87	475 912	6 644	56 113	17 077	3 579	22 046	14 252	
Private										
96	Deutschland	364	856 027	8 292	86 544	28 958	3 099	22 347	60 960	
97	Baden-Württemberg	69	77 088	441	7 968	4 694	69	2 796	7 337	
98	Bayern	100	166 725	1 121	20 070	1 951	358	6 523	8 519	
99	Berlin	11	23 150	56	1 664	432	51	987	5 038	
100	Brandenburg	8	54 433	744	6 135	3 301	358	1 697	2 499	
101	Bremen	5	102 735	2 117	15 079	2 753	601	7 499	6 189	
102	Hamburg	7	13 595	82	1 466	234	26	91	361	
103	Hessen	32	68 639	198	3 222	2 401	95	713	3 631	
104	Mecklenburg-Vorpommern	13	92 734	1 275	9 601	3 749	698	4 772	4 621	
105	Niedersachsen	36	88 244	1 062	9 072	4 515	253	2 344	10 768	
106	Nordrhein-Westfalen	23	35 860	300	4 053	647	94	370	2 021	
107	Rheinland-Pfalz	12	23 299	120	2 263	319	43	588	1 332	
108	Saarland	19	82 679	682	10 712	2 523	498	961	2 413	
109	Sachsen	15	109 961	1 254	15 400	3 519	809	3 067	5 536	
110	Sachsen-Anhalt	28	75 263	1 155	3 728	1 441	281	791	8 661	
111	Schleswig-Holstein	11	77 011	1 314	9 134	1 804	426	1 532	2 842	
112	Thüringen	11	77 011	1 314	9 134	1 804	426	1 532	2 842	
Nachrichtlich:										
113	Früheres Bundesgebiet	321	579 343	4 538	53 728	16 636	1 271	15 205	48 666	
114	Neue Länder und Berlin-Ost	43	276 684	3 754	32 816	12 322	1 828	7 142	12 294	

*) Gemäß der 9. Revision der dreistelligen Internationalen Klassifikation der Krankheiten, Verletzungen und Todesursachen (ICD 1979).

Patienten (einschl. Sterbefälle, ohne Stundenfälle) 1996

und Krankheitsklassen *)

 gesamt
zahl

Patienten													Lfd. NR.
Patienten (Krankheitsklassen der ICD/9)													
390-459	460-519	520-579	580-629	630-676	680-709	710-739	740-759	760-779	780-799	800-999	V01-V82	unbe- kannt	

häuser nach Trägern
Krankenhäuser

1	367	114	546	597	821	487	590	536	608	649	134	301	439	802	73	723	69	539	295	919	965	551	93	778	29	861	58
	188	312	80	385	123	781	84	153	109	514	19	018	66	102	11	215	11	788	44	806	141	865	15	582	2	835	59
	290	186	111	445	166	839	117	126	135	209	26	094	103	184	12	140	11	188	61	027	215	960	12	737	6	479	60
	57	959	21	229	30	140	24	057	23	494	5	521	15	627	3	919	3	103	7	483	32	738	6	776	94	61	
	47	614	21	936	31	829	22	696	16	081	4	117	12	691	1	621	1	895	8	011	37	967	4	392	599	62	
	16	298	5	874	8	224	5	543	8	146	1	966	4	295	1	568	1	456	4	056	10	342	729	-	-	63	
	33	488	12	574	15	507	10	497	13	695	3	094	10	138	2	176	1	452	8	062	18	251	1	502	282	64	
	79	853	31	543	48	507	40	686	41	938	8	560	25	716	4	223	4	620	17	648	56	918	3	199	9	372	65
	31	232	15	856	22	519	17	212	13	161	3	524	11	672	2	061	2	360	6	200	24	693	3	445	211	66	
	124	587	51	059	76	007	49	912	56	298	11	318	34	770	5	296	5	828	33	080	86	106	10	553	967	67	
	168	926	62	129	86	124	62	655	62	217	20	608	59	377	12	307	9	398	36	566	103	965	8	738	4	871	68
	44	963	17	897	23	116	20	299	17	358	3	737	9	508	2	661	2	435	9	988	28	190	2	320	139	69	
	25	479	7	596	10	543	9	912	6	645	1	696	7	877	1	331	1	406	5	446	12	621	861	155	70		
	89	196	35	478	64	752	44	198	34	236	8	769	26	513	4	708	4	270	16	418	69	883	8	032	3	603	71
	69	401	31	829	48	081	36	416	24	006	6	806	21	516	3	065	2	777	13	012	51	998	8	405	-	72	
	47	192	18	269	27	269	18	930	25	941	4	174	13	905	2	741	3	353	13	625	32	322	1	727	254	73	
	52	428	21	498	38	249	26	244	20	710	5	299	16	911	2	691	2	230	10	491	41	732	4	780	-	-	74

1	056	033	410	108	604	569	433	382	493	121	104	016	343	300	57	276	54	452	239	841	727	135	63	035	25	401	75
	311	081	136	489	216	918	157	154	115	528	30	285	96	502	16	447	15	087	56	078	238	416	30	743	4	460	76

Krankenhäuser

952	140	402	873	576	019	400	919	450	071	73	186	462	069	36	885	42	029	217	622	582	659	37	069	10	403	77
64	531	24	517	34	788	33	804	39	027	3	524	27	137	2	351	2	267	12	424	32	102	2	679	1	049	78
47	536	24	458	32	461	23	676	25	682	3	425	43	223	4	272	4	929	9	562	33	724	1	292	407	79	
46	581	12	703	24	267	13	732	15	431	2	618	13	446	1	827	1	732	7	816	22	963	1	714	46	80	
15	603	4	704	9	784	5	642	3	916		902	8	439		236		407	2	397	11	816	1	001	69	81	
22	441	8	583	12	248	7	443	9	397	1	643	12	244	1	676	1	938	4	963	13	980	1	272	8	82	
89	226	30	810	49	482	34	928	40	654	7	062	38	796	2	719	2	329	16	979	46	182	2	225	3	817	84
15	604	7	150	12	101	5	786	4	347	1	133	4	414		453	604	2	636	12	730	1	019	41	85		
77	607	41	723	47	150	37	893	44	657	7	918	51	873	4	115	4	777	21	730	58	853	2	913	384	86	
416	966	180	899	249	056	165	986	198	898	32	868	187	486	14	424	17	299	103	099	247	508	14	306	3	779	87
74	892	36	391	47	886	34	511	37	400	6	044	34	141	2	277	2	775	18	989	52	275	3	712	520	88	
15	503	3	435	11	148	9	348	5	322	1	258	6	777		405	464	1	520	8	803	721	186	90			
16	956	5	903	11	049	8	781	4	052	1	339	7	184		747	942	4	818	8	444	1	530	-	91		
14	278	4	643	9	248	5	594	6	225	1	131	10	612		227	267	2	956	9	722	632	60	92			
9	197	3	753	7	015	3	005	1	776		598	3	167		201	245	1	587	6	614	640	-	-	93		

866 599	373 731	515 623	361 017	426 157	67 142	430 417	34 643	38 905	203 318	528 193	31 901	10 097	94
85 541	29 142	60 396	39 902	23 914	6 044	31 652	2 242	3 124	14 304	54 466	5 168	306	95

Krankenhäuser

181	302	44	164	62	243	67	790	45	090	12	168	123	654	4	513	2	501	20	008	69	530	9	001	3	863	96
18	255	2	517	3	417	4	550	2	606		613	13	829		392		71	1	185	5	084	712	572	97		
32	043	8	333	10	740	12	631	12	742	5	020	26	257		970	289	3	054	13	851	1	649	604	98		
1	924	1	778	3	050	1	608		482		302	4	351		44	2			142	686		543	10	39		
9	405	3	484	4	466	5	077	2	657		828	5	258		329	315	1	345	5	593	911	31	100			
																									101	
2	436		510	1	803	2	162		449	189	2	648	131		2			104		889	12				102	
22	592	2	445	3	729	11	336	1	537		424	10	719		434	7	1	555	2	708	614	279			103	
																									104	
19	576	3	923	5	155	5	350	6	290	1	225	10	726		327	755	1	463	4	705	516	219			105	
6	811	1	260	3	126	3	930	3	109		420	2	219		68	12	3	527	3	261	515	117			106	
7	958	1	439		811	1	557	1	193		223	4	059		111	16		661		520	59	27			107	
																									108	
25	694	5	992	9	637	5	156	4	365	851	9	189	866	514	2	387	12	831	969	1	925				109	
																									110	
9	148	3	170	5	141	6	495	4	645	917	18	101	203	112	1	515	9	060	655	44					111	
15	876	5	046	7	238	5	694	3	256	822	10	918	494	395	2	599	6	649	972	-					112	

122	816	26	086	37	308	49	853	33	068	9	381	95	295	2	698	1	266	13	204	41	175	5	277	1	872	113
58	486	18	078	24	935	17	937	12	022	2	787	28	359	1	815	1	235	6	804	28	355	3	724	1	991	114

6 Aus dem Krankenhaus entlassene vollstationäre

noch 6.6 Nach Ländern

6.6.2 Ins
Verweil

Lfd. Nr.	Land	Kranken- häuser	Entlassene					
			insgesamt	davon mit Hauptdiagnose der				
				001-139	140-239	240-279	280-289	290-319

Krankenhäuser

01	Deutschland	2 250	12.1	10.3	11.5	12.4	10.8	40.2	9.4
02	Baden-Württemberg	316	11.7	10.2	11.5	12.2	10.6	36.1	9.9
03	Bayern	402	12.1	10.3	12.0	12.1	10.4	44.0	8.4
04	Berlin	68	18.0	14.0	14.0	19.8	16.5	55.2	16.3
05	Brandenburg	59	11.7	11.2	11.6	13.1	9.5	26.9	9.7
06	Bremen	15	11.6	11.7	11.0	11.1	10.7	34.7	7.6
07	Hamburg	39	12.3	10.4	12.5	11.7	12.4	30.6	9.4
08	Hessen	178	11.7	10.4	10.7	11.6	10.6	40.2	9.4
09	Mecklenburg-Vorpommern	37	9.8	10.2	10.1	11.0	8.4	16.7	8.4
10	Niedersachsen	209	11.0	8.7	10.8	11.9	9.8	29.3	7.6
11	Nordrhein-Westfalen	467	12.8	10.2	11.5	12.1	11.1	50.9	9.9
12	Rheinland-Pfalz	115	11.3	8.2	11.9	11.6	11.4	31.0	8.2
13	Saarland	28	10.5	9.0	11.0	10.9	9.5	23.7	7.4
14	Sachsen	96	13.1	13.1	11.5	13.8	11.1	57.0	11.0
15	Sachsen-Anhalt	62	10.9	12.0	10.8	12.4	10.8	23.4	8.9
16	Schleswig-Holstein	102	10.7	9.1	9.8	11.6	9.3	28.7	7.6
17	Thüringen	57	11.3	11.5	10.7	12.4	9.5	29.0	9.0
Nachrichtlich:									
18	Früheres Bundesgebiet	1 923	12.2	10.1	11.5	12.3	10.9	41.6	9.3
19	Neue Länder und Berlin-Ost	327	11.8	11.9	11.2	12.8	10.4	33.7	9.7

Allgemeine

20	Deutschland	2 023	11.2	10.3	11.4	12.3	10.8	28.7	8.8
21	Baden-Württemberg	291	10.9	10.1	11.5	12.0	10.6	26.0	9.5
22	Bayern	372	11.3	10.3	11.9	11.9	10.4	39.4	8.1
23	Berlin	61	17.5	13.5	13.9	19.8	16.5	54.9	16.1
24	Brandenburg	54	11.1	11.1	11.6	13.0	9.5	20.1	8.5
25	Bremen	15	11.6	11.7	11.0	11.1	10.7	34.7	7.6
26	Hamburg	39	12.3	10.4	12.5	11.7	12.4	30.6	9.4
27	Hessen	155	10.5	10.4	10.7	11.6	10.6	20.3	9.1
28	Mecklenburg-Vorpommern	37	9.8	10.2	10.1	11.0	8.4	16.7	8.4
29	Niedersachsen	195	10.2	8.7	10.8	11.9	9.8	18.7	7.4
30	Nordrhein-Westfalen	399	10.8	10.2	11.5	12.0	11.0	21.2	8.3
31	Rheinland-Pfalz	102	10.4	8.2	11.9	11.6	11.4	16.7	7.7
32	Saarland	28	10.5	9.0	11.0	10.9	9.5	23.7	7.4
33	Sachsen	89	12.8	13.1	11.5	13.8	11.1	60.9	10.7
34	Sachsen-Anhalt	62	10.9	12.0	10.8	12.4	10.8	23.4	8.9
35	Schleswig-Holstein	78	9.9	9.1	9.8	11.5	9.3	21.2	7.0
36	Thüringen	54	10.8	11.5	10.6	12.4	9.5	21.4	8.3
Nachrichtlich:									
37	Früheres Bundesgebiet	1 717	11.1	10.0	11.5	12.2	10.8	27.8	8.7
38	Neue Länder und Berlin-Ost	306	11.4	11.9	11.2	12.8	10.4	31.7	9.2

Plankran

39	Deutschland	1 809	11.2	10.3	11.4	12.6	10.8	28.3	8.9
40	Baden-Württemberg	228	10.9	10.3	11.5	12.0	10.6	24.5	10.0
41	Bayern	321	11.2	10.1	11.5	12.1	10.3	40.0	8.0
42	Berlin	52	18.9	14.0	14.7	21.5	17.3	56.1	18.5
43	Brandenburg	54	11.1	11.1	11.6	13.0	9.5	20.1	8.5
44	Bremen	12	11.2	11.7	11.0	11.1	10.7	30.5	7.6
45	Hamburg	27	12.6	9.9	13.3	11.9	12.8	30.1	9.6
46	Hessen	129	10.1	10.5	10.6	11.2	10.5	16.9	8.7
47	Mecklenburg-Vorpommern	32	10.0	10.7	10.4	11.9	8.6	17.8	9.3
48	Niedersachsen	190	10.1	8.7	10.8	12.2	9.8	17.8	7.2
49	Nordrhein-Westfalen	381	10.9	10.1	11.7	12.3	11.0	20.7	8.3
50	Rheinland-Pfalz	92	10.3	8.2	11.1	11.6	10.8	15.8	7.7
51	Saarland	25	10.2	8.9	10.6	11.0	9.4	20.7	7.1
52	Sachsen	87	12.9	13.6	11.3	14.4	11.4	62.1	11.3
53	Sachsen-Anhalt	56	10.6	12.3	10.7	12.8	11.1	20.1	8.4
54	Schleswig-Holstein	70	10.0	9.3	10.1	11.8	9.5	18.9	7.0
55	Thüringen	53	10.8	11.6	10.6	12.6	9.6	20.1	8.5
Nachrichtlich:									
56	Früheres Bundesgebiet	1 514	11.1	10.0	11.5	12.4	10.8	27.1	8.8
57	Neue Länder und Berlin-Ost	295	11.5	12.2	11.1	13.2	10.6	32.5	9.5

*) Gemäß der 9. Revision der dreistelligen Internationalen Klassifikation der Krankheiten, Verletzungen und Todesursachen (ICD 1979).

Patienten (einschl. Sterbefälle, ohne Stundenfälle) 1996

und Krankheitsklassen *)

 gesamt
dauer

Patienten													Lfd. NR.
Patienten (Krankheitsklassen der ICD/9)													
390-459	460-519	520-579	580-629	630-676	680-709	710-739	740-759	760-779	780-799	800-999	V01-V82	unbe- kannt	

Insgesamt

13.2	9.6	10.0	7.9	6.2	13.4	13.4	10.0	14.3	7.8	11.0	5.8	12.0	01
13.0	8.8	9.7	7.2	6.0	12.9	13.9	9.6	14.9	7.7	10.9	6.4	13.9	02
12.7	9.4	9.7	8.4	6.0	14.3	13.2	10.1	15.2	8.3	10.6	6.3	10.8	03
22.5	15.2	12.0	9.4	5.6	17.6	16.8	15.4	13.0	11.3	17.0	5.5	16.6	04
13.4	9.6	10.2	7.7	7.4	14.4	14.5	8.8	12.9	7.4	10.5	4.5	10.9	05
12.2	10.0	9.9	7.9	6.0	13.8	13.6	8.4	16.0	7.0	11.2	6.0	-	06
13.2	9.9	10.3	8.0	5.4	15.0	14.4	10.4	16.3	8.2	15.0	11.4	12.9	07
12.3	9.3	9.8	7.2	6.1	11.9	14.1	9.3	14.3	8.2	11.2	5.9	9.6	08
11.5	8.7	8.9	6.9	6.2	11.9	11.8	9.6	10.5	5.9	9.1	5.3	7.8	09
12.4	8.8	9.6	7.5	5.9	13.3	12.8	9.0	14.6	7.4	11.0	6.2	10.1	10
12.9	9.9	10.2	8.3	6.5	12.9	13.0	9.9	15.0	7.6	11.0	6.0	14.6	11
12.6	9.0	10.0	7.6	6.2	13.1	13.9	8.8	14.6	8.2	11.0	5.1	10.3	12
12.0	8.7	9.6	7.6	6.6	13.4	12.8	10.1	16.4	7.9	9.9	5.7	12.6	13
13.7	10.3	10.3	7.7	6.7	14.4	14.4	11.7	11.5	8.0	10.4	4.9	14.4	14
13.2	9.7	9.9	8.1	6.8	12.7	12.1	9.4	13.5	7.2	9.4	5.0	-	15
12.4	9.3	9.4	7.2	5.4	11.2	11.4	9.3	11.9	6.7	10.5	4.7	9.9	16
13.7	9.6	9.8	8.1	6.6	13.4	13.7	9.7	11.5	7.3	9.9	4.7	-	17
13.2	9.6	10.0	7.9	6.1	13.3	13.4	10.0	14.8	7.9	11.2	6.2	11.6	18
13.3	9.7	10.0	7.8	6.7	13.6	13.6	10.2	11.9	7.4	10.0	4.9	13.8	19

Krankenhäuser

13.1	9.6	10.0	7.9	6.2	13.4	13.4	10.0	14.3	7.8	11.0	5.8	10.7	20
13.0	8.8	9.7	7.2	6.0	12.9	13.9	9.6	14.9	7.7	10.9	6.4	12.0	21
12.6	9.4	9.7	8.4	6.0	14.3	13.1	10.0	15.2	8.3	10.6	6.3	10.4	22
22.4	15.2	12.0	9.4	5.6	17.6	16.8	15.1	13.0	11.3	16.9	5.5	16.5	23
13.3	9.6	10.2	7.7	7.4	14.4	14.4	8.8	12.9	7.4	10.5	4.5	10.9	24
13.2	9.9	10.3	8.0	5.4	15.0	14.4	10.4	16.3	8.2	15.0	11.4	12.9	25
12.2	9.3	9.8	7.2	6.1	11.9	14.0	9.3	14.3	8.1	11.2	5.9	9.5	26
12.3	8.8	9.6	7.5	5.9	13.3	12.8	9.0	14.6	7.4	11.0	6.2	9.9	27
12.8	9.9	10.2	8.3	6.5	12.9	13.0	9.7	14.9	7.5	10.9	6.0	10.0	28
12.5	9.0	10.0	7.6	6.2	13.1	13.9	8.8	14.6	8.1	10.9	5.1	9.9	29
13.6	10.2	10.3	7.7	6.7	14.4	14.3	11.7	11.5	8.0	10.4	4.9	14.4	30
12.4	9.3	9.4	7.1	5.4	11.2	11.4	9.2	11.9	6.7	10.5	4.7	9.8	31
13.7	9.6	9.8	8.0	6.6	13.4	13.7	9.7	11.5	7.2	9.9	4.7	-	32
13.1	9.6	9.9	7.9	6.1	13.3	13.4	9.9	14.8	7.8	11.2	6.2	10.2	33
13.3	9.7	10.0	7.8	6.7	13.6	13.5	10.2	11.9	7.4	10.0	4.9	13.8	34

kenhäuser

13.3	9.7	10.0	7.8	6.1	13.2	13.4	10.0	13.8	7.8	11.0	5.3	10.8	35
13.3	8.9	9.7	7.1	5.9	13.2	14.1	9.6	15.1	7.9	11.0	6.1	13.5	36
12.8	9.4	9.7	8.3	6.0	12.9	13.1	10.5	14.8	8.2	10.5	5.8	11.5	37
24.3	15.9	12.3	9.5	5.5	18.6	18.2	19.1	11.0	11.8	17.5	5.1	16.1	38
13.3	9.6	10.2	7.7	7.4	14.4	14.4	8.8	12.9	7.4	10.5	4.5	10.9	39
12.3	10.0	9.9	7.9	6.0	13.9	13.3	8.4	16.0	7.0	11.2	6.0	-	40
14.6	10.7	10.5	9.0	5.4	14.1	14.9	9.5	15.6	8.1	13.5	6.1	12.9	41
12.1	9.3	9.4	6.7	6.0	11.5	13.4	9.0	13.5	8.0	10.9	5.7	7.5	42
11.7	8.8	9.0	7.0	6.2	11.5	11.8	9.3	9.2	6.3	9.1	5.1	7.7	43
12.3	8.9	9.5	7.4	5.9	13.4	12.8	8.7	14.0	7.4	11.1	4.9	9.4	44
12.9	10.0	10.2	8.3	6.4	12.9	13.0	9.6	14.7	7.6	11.0	5.7	10.0	45
12.9	9.0	10.1	7.7	6.1	13.0	14.1	8.1	14.2	8.1	10.5	4.6	10.0	46
12.1	8.7	9.5	7.5	6.6	11.9	12.7	9.2	14.6	8.4	9.9	5.1	10.4	47
13.6	10.5	10.4	7.7	6.6	14.4	14.4	11.7	10.2	8.4	10.5	4.7	14.4	48
13.2	9.9	9.9	8.1	6.7	12.4	12.2	8.2	12.1	7.3	9.3	5.1	-	49
12.7	9.3	9.5	7.2	5.4	11.2	11.5	7.8	10.2	6.6	10.8	4.1	9.5	50
13.7	9.7	9.7	8.0	6.5	13.5	13.8	9.9	11.3	7.3	9.9	4.6	-	51
13.3	9.7	10.0	7.8	6.1	13.1	13.3	9.9	14.4	7.9	11.2	5.5	9.9	52
13.4	9.9	10.0	7.8	6.6	13.6	13.7	10.1	11.0	7.6	10.1	4.8	13.8	53

6 Aus dem Krankenhaus entlassene vollstationäre

noch 6.6 Nach Ländern

**6.6.2 Ins
Verweil**

Lfd. Nr.	Land	Kranken- häuser	Entlassene						
			insgesamt	davon mit Haupt					
				001-139	140-239	240-279	280-289	290-319	320-389

Allgemeine Kranken

Öffentliche

58	Deutschland	827	11.1	10.4	11.3	12.1	10.4	31.7	8.3
59	Baden-Württemberg	149	10.5	9.8	11.3	11.7	10.1	24.9	7.5
60	Bayern	216	11.3	10.7	11.5	12.0	10.3	40.9	8.0
61	Berlin	19	17.4	14.3	13.9	19.2	15.8	51.5	16.0
62	Brandenburg	27	10.7	10.7	11.7	12.8	9.3	21.5	8.1
63	Bremen	5	12.1	12.2	11.5	11.2	11.0	32.0	9.5
64	Hamburg	12	12.6	11.7	12.8	10.8	12.5	32.6	9.1
65	Hessen	46	10.1	9.5	10.6	11.2	10.0	22.7	7.0
66	Mecklenburg-Vorpommern	16	9.7	9.4	10.3	9.8	8.3	16.4	7.9
67	Niedersachsen	76	9.8	8.6	10.6	11.2	9.5	15.2	7.6
68	Nordrhein-Westfalen	71	10.7	10.7	11.1	11.1	10.8	23.5	7.6
69	Rheinland-Pfalz	23	10.3	8.2	12.3	10.8	11.8	18.1	7.8
70	Saarland	11	10.8	9.3	11.4	10.2	9.3	25.5	7.0
71	Sachsen	55	13.2	12.2	11.4	14.3	11.1	68.5	10.5
72	Sachsen-Anhalt	38	10.4	10.7	11.0	12.4	10.8	19.5	8.2
73	Schleswig-Holstein	31	10.0	9.0	9.8	11.3	9.1	22.9	7.5
74	Thüringen	32	10.6	11.3	10.5	12.3	9.3	22.8	7.8
Nachrichtlich:									
75	Früheres Bundesgebiet	651	11.0	10.2	11.3	11.8	10.4	30.6	8.1
76	Neue Länder und Berlin-Ost	176	11.4	11.2	11.1	12.8	10.4	34.7	8.9

Freigemeinnützige

77	Deutschland	832	11.1	9.8	11.4	12.3	11.3	22.7	9.0
78	Baden-Württemberg	73	11.4	10.3	12.0	10.8	12.2	26.7	11.3
79	Bayern	56	10.2	7.6	11.0	11.1	10.2	17.7	6.2
80	Berlin	31	18.4	11.8	14.4	20.9	17.6	60.1	21.6
81	Brandenburg	19	12.7	12.7	11.9	14.0	9.8	18.2	12.0
82	Bremen
83	Hamburg	20	12.1	8.0	12.2	12.6	12.1	24.0	10.6
84	Hessen	77	10.4	11.6	10.5	11.4	11.1	17.5	8.9
85	Mecklenburg-Vorpommern	13	9.9	9.4	9.7	10.8	9.2	16.8	10.2
86	Niedersachsen	83	10.7	9.0	11.2	12.1	10.2	22.0	7.6
87	Nordrhein-Westfalen	305	10.9	9.9	11.6	12.4	11.1	20.5	8.5
88	Rheinland-Pfalz	67	10.3	8.1	11.2	11.6	11.2	14.8	7.6
89	Saarland
90	Sachsen	19	10.8	16.0	10.6	12.7	13.5	8.7	9.9
91	Sachsen-Anhalt	18	11.7	16.5	10.3	12.6	11.2	24.8	11.4
92	Schleswig-Holstein	19	11.1	12.2	10.5	11.7	11.3	12.4	10.5
93	Thüringen	11	11.5	10.4	11.0	11.9	10.9	14.2	8.3
Nachrichtlich:									
94	Früheres Bundesgebiet	745	11.1	9.6	11.5	12.3	11.3	22.4	8.9
95	Neue Länder und Berlin-Ost	87	11.7	13.3	10.9	12.5	11.1	24.7	10.8

Private

96	Deutschland	364	11.9	13.7	13.5	14.4	10.5	31.5	11.9
97	Baden-Württemberg	69	14.4	24.6	12.4	17.8	18.2	43.1	21.0
98	Bayern	100	14.2	15.2	17.6	16.8	13.6	41.9	16.3
99	Berlin	11	10.6	12.3	9.7	16.0	16.4	78.1	5.1
100	Brandenburg	8	10.7	11.0	11.0	13.0	9.8	16.6	7.9
101	Bremen
102	Hamburg	7	9.5	11.0	9.9	17.9	15.3	12.3	8.6
103	Hessen	32	14.0	15.1	16.7	14.8	16.2	14.2	31.1
104	Mecklenburg-Vorpommern
105	Niedersachsen	36	10.3	8.6	10.8	13.9	11.9	24.6	5.7
106	Nordrhein-Westfalen	23	9.8	18.8	16.4	10.5	8.6	5.9	21.3
107	Rheinland-Pfalz	12	13.3	20.3	18.1	27.1	14.6	41.5	6.9
108	Saarland
109	Sachsen	15	12.0	18.2	12.8	11.8	9.8	22.0	11.8
110	Sachsen-Anhalt
111	Schleswig-Holstein	28	8.4	6.5	8.3	12.0	7.3	9.1	4.5
112	Thüringen	11	11.4	12.7	11.4	13.6	9.1	18.2	12.8
Nachrichtlich:									
113	Früheres Bundesgebiet	321	12.2	12.6	14.4	15.5	12.1	37.7	12.1
114	Neue Länder und Berlin-Ost	43	11.2	15.1	11.9	13.0	9.3	18.3	11.1

*) Gemäß der 9. Revision der dreistelligen Internationalen Klassifikation der Krankheiten, Verletzungen und Todesursachen (ICD 1979).

Patienten (einschl. Sterbefälle, ohne Stundenfälle) 1996

und Krankheitsklassen *)

**gesamt
dauer**

Patienten												Lfd. NR.
diagnose der Patienten												
390-459	460-519	520-579	580-629	630-676	680-709	710-739	740-759	760-779	780-799	800-999	V01-V82	

häuser nach Trägern
Krankenhäuser

13.1	9.5	9.9	8.1	6.2	13.2	12.7	9.9	14.9	7.6	10.5	6.0	10.7	58
12.7	8.6	9.5	7.3	6.0	12.9	13.5	9.3	15.7	7.4	10.2	6.9	13.4	59
12.7	9.8	9.8	9.0	6.0	13.1	12.0	9.3	15.3	7.9	10.2	6.1	9.6	60
22.6	13.8	12.0	9.7	5.6	17.6	16.4	16.9	14.7	12.0	16.8	5.2	14.8	61
12.5	8.8	10.2	7.8	7.8	14.5	12.9	7.9	13.9	7.0	10.2	4.3	11.4	62
13.1	10.8	9.6	7.8	6.2	13.9	12.2	7.6	15.8	6.4	11.0	6.5	-	63
13.1	10.5	10.1	9.0	5.6	14.5	15.9	9.9	17.7	8.3	12.7	14.5	12.9	64
12.5	9.0	9.7	8.0	6.3	12.2	12.3	8.7	15.2	7.8	9.6	5.6	9.7	65
11.5	8.5	9.1	7.0	6.2	12.1	11.7	9.7	11.1	5.6	9.2	5.7	7.8	66
12.2	9.0	9.6	7.5	5.8	11.6	11.5	8.8	15.1	7.3	10.3	6.6	10.4	67
12.2	9.4	10.0	8.9	6.7	13.4	12.5	9.9	16.5	7.3	11.2	6.5	8.3	68
11.8	8.6	9.8	7.7	5.9	12.9	13.0	9.5	14.1	7.4	11.5	6.1	9.4	69
11.8	9.9	9.8	8.1	6.6	14.2	13.9	11.1	18.6	7.5	10.0	6.3	13.2	70
14.4	10.0	10.1	7.7	6.8	14.4	13.7	12.0	11.5	7.4	10.1	5.0	15.9	71
13.3	9.1	9.9	8.0	6.7	13.0	11.6	9.3	14.5	7.5	9.3	4.9	-	72
12.2	9.5	9.6	7.5	5.5	11.4	11.2	9.1	12.4	6.4	9.7	4.9	9.9	73
13.8	9.2	9.7	8.0	6.4	13.6	12.6	9.3	12.4	7.6	9.7	4.5	-	74
13.0	9.5	9.8	8.3	6.0	13.0	12.6	9.8	15.5	7.6	10.7	6.5	9.9	75
13.4	9.2	9.9	7.8	6.7	13.8	12.8	10.2	12.5	7.3	9.9	4.9	14.9	76

Krankenhäuser

13.5	9.9	10.1	7.7	6.2	13.1	13.8	9.9	13.6	8.0	11.5	5.5	10.2	77
14.2	9.3	10.3	7.1	5.8	13.1	14.4	10.8	11.3	8.7	13.2	4.5	10.4	78
12.1	8.0	9.1	6.9	6.1	12.0	15.1	10.6	15.5	8.5	10.5	5.6	10.1	79
22.6	18.8	12.7	9.3	5.6	18.9	19.7	11.6	10.0	10.7	17.2	7.2	22.3	80
16.0	14.3	10.5	7.8	7.1	12.9	16.8	13.1	10.0	8.8	11.0	4.7	7.6	81
13.5	9.0	10.6	7.3	5.3	16.2	13.8	11.2	15.3	7.9	18.1	7.8	10.9	82
12.0	9.8	9.3	7.2	5.8	11.3	13.2	9.5	12.6	8.7	12.0	6.7	8.2	83
12.3	8.5	8.9	6.5	6.2	11.6	12.8	9.8	8.2	6.7	9.0	4.9	8.2	84
12.9	8.8	9.7	7.4	6.1	15.7	13.6	9.4	14.1	7.1	11.8	4.6	9.1	85
13.1	10.0	10.2	8.1	6.4	12.6	13.2	9.6	14.1	7.7	10.8	5.7	12.2	86
13.3	8.9	10.1	7.6	6.3	12.6	13.4	8.2	14.9	8.2	10.6	4.5	9.8	87
11.6	11.6	10.8	8.1	6.4	15.8	14.4	8.6	7.0	11.4	11.2	4.7	11.1	88
13.0	13.0	10.1	8.8	7.3	11.4	13.5	9.8	10.5	6.3	10.0	5.3	-	89
14.5	9.7	9.4	7.9	5.4	11.4	13.7	12.1	8.7	7.5	12.5	4.6	12.2	90
15.1	12.6	10.1	7.5	8.5	13.1	14.0	7.7	5.3	8.9	10.1	5.6	-	91
13.5	9.7	10.1	7.7	6.2	13.1	13.8	9.9	14.0	8.0	11.6	5.6	10.2	92
13.8	12.1	10.1	8.0	6.7	13.1	14.5	9.7	8.8	8.0	10.4	5.1	9.7	93

Krankenhäuser

11.4	9.1	9.8	6.0	6.1	16.7	14.2	12.1	11.9	8.3	13.5	5.4	12.4	96
12.3	12.2	8.7	5.9	7.1	12.1	14.5	10.8	9.7	8.3	15.4	3.8	7.7	97
12.7	8.7	10.1	5.4	5.9	22.1	14.4	17.0	7.9	14.1	16.9	9.0	18.6	98
12.4	6.1	6.0	5.5	5.1	6.9	9.0	4.5	2.5	12.5	12.7	3.2	6.4	99
12.8	8.2	10.1	6.7	5.7	16.0	14.3	9.8	10.9	7.2	11.0	5.1	9.7	100
11.7	8.5	8.7	5.0	4.6	12.7	10.8	8.5	1.5	14.5	11.7	2.3	-	101
12.1	6.1	16.8	3.8	6.1	15.4	21.4	14.4	6.9	5.7	29.9	5.0	18.6	102
10.5	6.8	8.6	7.5	5.9	13.2	13.3	8.5	13.3	11.8	14.3	6.4	9.1	103
6.9	13.0	9.3	8.8	7.6	10.8	8.1	6.8	6.9	4.5	10.1	4.9	8.5	104
8.5	14.8	14.2	6.3	6.4	30.1	19.5	5.7	12.6	14.3	17.3	3.7	15.4	105
12.1	10.8	10.7	6.9	6.5	12.0	16.0	11.8	16.0	9.8	11.7	4.4	11.9	106
10.2	7.9	8.1	5.5	4.8	10.2	10.2	7.4	5.3	7.0	11.0	4.1	5.9	107
12.5	9.1	9.8	8.7	6.4	12.8	15.2	12.6	10.2	4.7	10.8	4.8	-	108
11.2	8.7	9.8	5.6	6.0	17.8	14.0	12.5	11.0	8.9	15.2	5.9	13.1	109
11.9	9.7	10.0	7.3	6.2	13.2	14.8	11.4	12.8	7.1	11.0	4.6	11.8	110

**7 Aus dem Krankenhaus entlassene vollstationäre
nach dem Wohnort (Land),**

7.1 Ins

Lfd. Nr.	Wohnsitz der Patienten	Deutschland	Sitz des					
			Baden Württemberg	Bayern	Berlin	Brandenburg	Bremen	Hamburg
An								
01	Insgesamt	15 197 114	1 729 787	2 268 203	608 249	431 270	173 749	343 344
02	Baden-Württemberg	1 689 054	1 615 960	39 628	1 004	286	100	632
03	Bayern	2 228 862	38 768	2 160 933	1 319	336	124	709
04	Berlin	558 062	1 033	2 306	534 274	10 414	109	470
05	Brandenburg	479 629	231	708	51 711	402 250	45	344
06	Bremen	125 502	241	394	140	46	115 094	822
07	Hamburg	281 623	576	999	392	117	213	255 106
08	Hessen	1 089 333	22 323	14 044	844	240	148	749
09	Mecklenburg-Vorpommern	352 584	201	405	3 215	2 312	86	1 953
10	Niedersachsen	1 439 710	2 857	4 783	2 093	475	56 380	25 041
11	Nordrhein-Westfalen	3 552 478	7 465	11 359	1 851	763	612	2 703
12	Rheinland-Pfalz	791 325	28 558	4 515	369	112	47	327
13	Saarland	233 558	1 553	889	96	27	20	53
14	Sachsen	781 674	1 052	4 952	3 641	5 418	78	301
15	Sachsen-Anhalt	558 742	444	1 015	3 342	4 971	66	460
16	Schleswig-Holstein	487 235	691	1 180	635	169	340	52 487
17	Thüringen	471 036	529	5 320	1 017	400	20	140
18	Ausland	54 424	4 935	9 101	2 306	2 934	267	761
19	Unbekannt	22 283	2 370	5 672	-	-	-	286
Pflege								
20	Insgesamt	184 399 208	20 172 179	27 439 496	10 956 010	5 063 385	2 016 196	4 224 811
21	Baden-Württemberg	19 608 195	18 711 691	479 533	11 188	2 384	2 002	8 261
22	Bayern	26 914 928	458 553	26 109 045	14 727	2 361	1 605	10 403
23	Berlin	10 365 859	15 030	30 138	10 055 074	140 120	1 340	7 444
24	Brandenburg	5 640 327	2 829	8 836	635 185	4 716 495	387	6 250
25	Bremen	1 516 741	3 246	5 544	1 905	368	1 367 165	12 229
26	Hamburg	3 613 514	9 138	14 242	4 315	1 113	4 064	3 197 596
27	Hessen	12 686 963	277 409	174 205	10 287	2 298	2 314	11 537
28	Mecklenburg-Vorpommern	3 496 965	2 793	8 167	42 278	28 355	1 002	31 251
29	Niedersachsen	15 886 043	55 331	66 712	22 179	4 193	615 488	292 356
30	Nordrhein-Westfalen	45 535 825	117 546	143 312	20 524	7 347	7 871	45 077
31	Rheinland-Pfalz	8 782 750	352 830	60 901	4 203	795	651	5 133
32	Saarland	2 518 744	31 261	12 267	1 051	192	144	682
33	Sachsen	10 275 900	15 311	62 328	46 437	61 885	821	4 625
34	Sachsen-Anhalt	6 155 529	6 530	11 870	39 569	58 823	551	7 166
35	Schleswig-Holstein	5 222 716	11 124	16 782	8 513	1 480	8 189	568 457
36	Thüringen	5 311 799	8 358	58 280	13 247	4 567	87	2 106
37	Ausland	535 940	51 588	78 800	25 328	30 609	2 515	10 815
38	Unbekannt	330 470	41 611	98 534	-	-	-	3 423
Verweil								
39	Insgesamt	12.1	11.7	12.1	18.0	11.7	11.6	12.3
40	Baden-Württemberg	11.6	11.6	12.1	11.1	8.3	20.0	13.1
41	Bayern	12.1	11.8	12.1	11.2	7.0	12.9	14.7
42	Berlin	18.6	14.5	13.1	18.8	13.5	12.3	15.8
43	Brandenburg	11.8	12.2	12.5	12.3	11.7	8.6	18.2
44	Bremen	12.1	13.5	14.1	13.6	8.0	11.9	14.9
45	Hamburg	12.8	15.9	14.3	11.0	9.5	19.1	12.5
46	Hessen	11.6	12.4	12.4	12.2	9.6	15.6	15.4
47	Mecklenburg-Vorpommern	9.9	13.9	20.2	13.2	12.3	11.7	16.0
48	Niedersachsen	11.0	19.4	14.0	10.6	8.8	10.9	11.7
49	Nordrhein-Westfalen	12.8	15.8	12.6	11.1	9.6	12.9	16.7
50	Rheinland-Pfalz	11.1	12.4	13.5	11.4	7.1	13.9	15.7
51	Saarland	10.8	20.1	13.8	10.9	7.1	7.2	12.9
52	Sachsen	13.1	14.6	12.6	12.8	11.4	10.5	15.4
53	Sachsen-Anhalt	11.0	14.7	11.7	11.8	11.8	8.3	15.6
54	Schleswig-Holstein	10.7	16.1	14.2	13.4	8.8	24.1	10.8
55	Thüringen	11.3	15.8	11.0	13.0	11.4	4.4	15.0
56	Ausland	9.8	10.5	8.7	11.0	10.4	9.4	14.2
57	Unbekannt	14.8	17.6	17.4	-	-	-	12.0

Patienten (einschl. Sterbefälle, ohne Stundenfälle) 1996
Behandlungsort (Land) und Krankheitsklassen

gesamt

Krankenhauses										Lfd. Nr.
Hessen	Mecklenburg- Vorpommern	Nieder- sachsen	Nordrhein- Westfalen	Rheinland- Pfalz	Saarland	Sachsen	Sachsen- Anhalt	Schleswig- Holstein	Thüringen	

zahl

1 082 992	356 621	1 380 575	3 565 330	757 351	241 608	780 247	538 143	465 743	473 902	01
7 362	289	1 884	4 298	14 053	874	942	333	895	514	02
12 601	245	1 827	4 135	2 032	313	1 670	399	877	2 574	03
1 022	1 315	1 822	1 589	428	62	824	803	1 094	497	04
288	10 092	734	677	152	20	7 467	4 008	392	510	05
238	87	6 746	898	103	16	48	47	548	34	06
575	542	5 937	1 192	234	34	107	69	15 454	76	07
995 052	271	9 403	15 643	26 847	525	603	334	1 088	1 219	08
182	336 039	1 248	502	77	8	395	676	5 050	235	09
7 071	1 750	1 287 087	39 288	1 154	138	572	2 255	7 500	1 266	10
19 868	906	43 428	3 443 120	13 443	585	1 062	970	3 567	776	11
20 768	121	1 112	32 819	680 858	20 583	291	179	404	262	12
605	27	199	761	13 632	215 501	44	42	77	32	13
878	1 331	925	1 413	430	71	747 530	3 610	290	9 754	14
700	1 471	7 628	1 174	367	42	6 631	518 117	360	11 954	15
783	890	4 307	1 870	402	29	148	187	422 970	147	16
3 107	527	3 490	1 019	272	36	6 589	5 374	167	443 029	17
9 529	718	2 665	14 384	1 093	2 115	1 549	740	849	478	18
2 363	-	133	548	1 774	656	3 775	-	4 161	545	19

tage

12 706 279	3 495 594	15 161 102	45 661 454	8 511 581	2 546 251	10 237 445	5 868 631	5 004 788	5 334 006	20
100 614	2 539	27 280	60 425	171 360	8 742	8 300	2 694	6 697	4 485	21
142 692	1 459	24 043	66 067	29 542	2 688	14 167	3 644	8 252	25 680	22
17 950	9 560	21 140	29 875	6 241	643	8 143	7 746	10 632	4 723	23
4 437	107 594	8 441	9 632	1 772	190	81 565	47 997	3 630	5 087	24
4 496	631	97 601	13 745	1 755	86	279	307	7 146	238	25
9 808	4 255	114 057	18 073	4 070	379	716	635	230 545	508	26
11 545 386	2 231	120 865	185 580	319 969	5 333	5 849	2 730	10 132	11 038	27
3 017	3 297 763	14 239	6 801	1 019	195	3 450	8 041	46 543	2 051	28
126 171	14 818	13 981 013	563 192	18 185	1 448	4 706	18 976	87 450	13 825	29
288 597	7 009	520 626	44 120 638	193 437	5 044	9 524	8 888	33 801	6 584	30
235 567	820	13 703	344 487	7 549 189	204 872	2 588	1 426	3 431	2 154	31
8 730	212	2 901	15 920	155 459	2 288 170	341	394	768	252	32
15 855	12 600	10 037	20 297	6 031	904	9 865 049	43 559	3 133	107 034	33
12 217	16 398	81 747	14 780	3 907	323	93 311	5 653 078	3 308	145 971	34
13 303	6 705	61 514	32 963	6 938	242	1 503	1 937	4 481 836	1 230	35
36 965	4 783	37 700	13 701	3 295	324	79 787	53 284	2 144	4 993 171	36
107 351	6 217	22 491	135 134	10 839	20 711	13 792	7 295	8 726	3 729	37
33 123	-	1 704	10 164	28 573	5 957	44 581	-	56 554	6 246	38

dauer

11.7	9.8	11.0	12.8	11.2	10.5	13.1	10.9	10.7	11.3	39
13.7	8.8	14.5	14.1	12.2	10.0	8.8	8.1	7.5	8.7	40
11.3	6.0	13.2	16.0	14.5	8.6	8.5	9.1	9.4	10.0	41
17.6	7.3	11.6	18.8	14.6	10.4	9.9	9.6	9.8	9.5	42
15.4	10.7	11.5	14.2	11.7	9.5	10.9	12.0	9.3	10.0	43
18.9	7.3	14.5	15.3	17.0	5.4	5.8	6.5	13.0	7.0	44
17.1	7.9	19.2	15.2	17.4	11.1	6.7	9.2	14.9	6.7	45
11.6	8.2	12.9	11.9	11.9	10.2	9.4	8.2	9.3	9.1	46
16.6	9.8	11.4	13.5	13.2	24.4	8.7	11.9	9.2	8.7	47
17.8	8.5	10.9	14.3	15.8	10.5	8.2	8.4	11.7	10.9	48
14.5	7.7	12.0	12.8	14.4	8.6	9.0	9.2	9.5	8.5	49
11.3	6.8	12.3	10.5	11.1	10.0	8.9	8.0	8.5	8.2	50
14.4	7.9	14.6	20.9	11.4	10.6	7.8	9.4	10.0	7.9	51
18.1	9.5	10.9	14.4	14.0	12.7	13.2	12.1	10.8	11.0	52
17.5	11.1	10.7	12.6	10.7	7.7	14.1	10.9	9.2	12.2	53
17.0	7.5	14.3	17.6	17.3	8.3	10.2	10.4	10.6	8.4	54
11.9	9.1	10.8	13.4	12.1	9.0	12.1	9.9	12.8	11.3	55
11.3	8.7	8.4	9.4	9.9	9.8	8.9	9.9	10.3	7.8	56
14.0	-	12.8	18.5	16.3	9.1	11.8	-	13.6	11.5	57

**7 Aus dem Krankenhaus entlassene vollstationäre
nach dem Wohnort (Land),**

**7.2 Krankheits-
An**

		Sitz des						
Lfd. Nr.	Wohnsitz der Patienten	Deutschland	Baden Württemberg	Bayern	Berlin	Brandenburg	Bremen	Hamburg
ICD 001-999 Krankheiten,								
01	Insgesamt	15 012 185	1 706 075	2 244 980	599 062	424 237	171 935	340 268
02	Baden-Württemberg	1 666 591	1 594 618	39 036	972	285	99	623
03	Bayern	2 206 278	38 397	2 139 272	1 254	330	119	688
04	Berlin	550 062	1 020	2 291	526 520	10 311	107	463
05	Brandenburg	471 922	229	699	51 072	395 533	43	335
06	Bremen	124 258	239	390	128	45	114 002	800
07	Hamburg	279 460	566	980	370	114	212	253 220
08	Hessen	1 069 618	21 581	13 885	804	233	146	734
09	Mecklenburg-Vorpommern	346 914	194	400	3 130	2 273	84	1 854
10	Niedersachsen	1 423 761	2 788	4 711	2 009	470	55 687	24 642
11	Nordrhein-Westfalen	3 519 489	7 278	11 235	1 788	754	606	2 662
12	Rheinland-Pfalz	783 492	27 887	4 450	355	112	46	318
13	Saarland	232 192	1 470	864	87	27	20	51
14	Sachsen	766 252	1 032	4 903	3 500	5 366	78	290
15	Sachsen-Anhalt	548 285	438	1 007	3 220	4 915	66	442
16	Schleswig-Holstein	483 532	678	1 160	615	167	337	51 979
17	Thüringen	464 569	518	5 286	978	397	20	136
18	Ausland	53 608	4 810	8 873	2 260	2 905	263	746
19	Unbekannt	21 902	2 332	5 538	-	-	-	285
ICD 001-139 Infektlöse								
20	Insgesamt	283 553	34 012	44 015	11 327	6 195	3 059	7 394
21	Baden-Württemberg	32 698	31 411	617	17	3	1	17
22	Bayern	43 330	900	41 932	22	8	-	16
23	Berlin	10 952	31	61	10 452	188	3	11
24	Brandenburg	6 708	7	8	540	5 806	-	4
25	Bremen	2 257	9	13	3	-	2 112	18
26	Hamburg	6 136	16	20	7	2	5	5 641
27	Hessen	19 783	401	309	16	7	3	35
28	Mecklenburg-Vorpommern	5 695	9	9	46	22	-	20
29	Niedersachsen	27 431	135	99	25	11	903	482
30	Nordrhein-Westfalen	70 888	252	282	49	18	9	76
31	Rheinland-Pfalz	17 777	475	85	6	1	1	7
32	Saarland	4 211	38	22	4	2	-	5
33	Sachsen	10 833	34	65	39	39	-	7
34	Sachsen-Anhalt	7 793	13	19	28	37	1	10
35	Schleswig-Holstein	9 026	24	27	10	-	10	999
36	Thüringen	6 221	10	108	14	5	1	2
37	Ausland	1 415	191	234	49	46	10	30
38	Unbekannt	399	56	105	-	-	-	14
ICD 140-239								
39	Insgesamt	1 718 488	203 005	251 670	79 555	43 503	23 697	40 655
40	Baden-Württemberg	191 311	182 399	5 423	215	4	6	84
41	Bayern	248 103	6 303	238 416	218	10	13	60
42	Berlin	64 553	85	216	62 815	704	15	47
43	Brandenburg	56 574	21	87	12 124	40 764	6	42
44	Bremen	15 448	41	56	17	-	14 461	152
45	Hamburg	30 512	79	119	59	6	22	27 481
46	Hessen	119 342	4 800	1 934	162	15	7	84
47	Mecklenburg-Vorpommern	43 332	36	63	964	134	14	173
48	Niedersachsen	150 656	487	589	392	16	9 044	4 265
49	Nordrhein-Westfalen	392 904	1 016	1 209	316	35	46	253
50	Rheinland-Pfalz	85 959	6 181	559	67	4	4	41
51	Saarland	27 061	210	139	18	-	-	8
52	Sachsen	102 745	109	639	948	787	6	43
53	Sachsen-Anhalt	67 265	65	88	714	553	6	75
54	Schleswig-Holstein	55 855	110	114	111	4	28	7 723
55	Thüringen	58 913	56	721	258	20	2	26
56	Ausland	5 919	765	845	157	447	17	66
57	Unbekannt	2 036	242	453	-	-	-	32
ICD 240-279 Endokrinopathien, Ernährungs- und Stoffwechsel								
58	Insgesamt	445 647	49 442	61 484	16 447	14 547	4 010	8 779
59	Baden-Württemberg	46 723	44 664	1 082	20	5	4	20
60	Bayern	62 361	2 446	59 000	27	8	7	8
61	Berlin	14 847	26	45	14 256	258	2	9
62	Brandenburg	16 195	7	11	1 576	13 541	-	30
63	Bremen	2 843	6	4	6	-	2 566	18
64	Hamburg	7 097	19	7	7	2	7	6 399
65	Hessen	30 431	746	233	20	11	5	14
66	Mecklenburg-Vorpommern	13 376	2	8	66	261	3	77
67	Niedersachsen	41 268	74	71	53	6	1 350	590
68	Nordrhein-Westfalen	102 922	228	169	34	7	10	50
69	Rheinland-Pfalz	23 092	932	99	3	2	-	8
70	Saarland	6 709	56	12	-	-	1	1
71	Sachsen	27 699	43	202	180	213	28	16
72	Sachsen-Anhalt	18 728	12	24	123	148	12	53
73	Schleswig-Holstein	12 971	23	15	18	-	6	1 469
74	Thüringen	16 790	19	237	31	10	1	2
75	Ausland	1 089	88	149	27	75	8	10
76	Unbekannt	506	51	116	-	-	-	5

Patienten (einschl. Sterbefälle, ohne Stundenfälle) 1996
Behandlungsort (Land) und Krankheitsklassen

klassen
zahl

Krankenhauses

Hessen	Mecklenburg- Vorpommern	Nieder- sachsen	Nordrhein- Westfalen	Rheinland- Pfalz	Saarland	Sachsen	Sachsen- Anhalt	Schleswig- Holstein	Thüringen	Lfd. Nr.
--------	----------------------------	--------------------	-------------------------	---------------------	----------	---------	--------------------	------------------------	-----------	-------------

Verletzungen und Vergiftungen

1 063 444	350 998	1 365 006	3 532 569	750 556	240 222	764 804	528 158	462 369	467 502	01
7 210	285	1 814	4 226	13 904	873	924	327	885	510	02
12 384	242	1 759	4 067	2 011	312	1 642	397	864	2 540	03
1 010	1 309	1 790	1 570	425	61	806	798	1 088	493	04
283	9 967	716	671	149	20	7 337	3 977	388	503	05
235	87	6 674	871	103	16	47	46	541	34	06
569	536	5 888	1 183	232	34	106	69	15 305	76	07
977 218	266	9 209	15 297	26 520	521	595	327	1 074	1 208	08
179	330 694	1 224	494	77	8	388	671	5 012	232	09
6 973	1 724	1 273 260	38 749	1 147	138	560	2 229	7 419	1 255	10
19 255	897	42 698	3 412 030	13 378	581	1 042	963	3 552	770	11
20 412	120	1 069	32 464	674 727	20 407	285	177	404	259	12
585	27	198	753	13 594	214 324	43	42	76	31	13
848	1 296	873	1 398	424	71	732 703	3 547	286	9 637	14
682	1 450	7 484	1 164	364	42	6 544	508 365	353	11 748	15
767	872	4 223	1 849	400	29	148	184	419 977	147	16
3 047	514	3 412	1 006	272	36	6 432	5 304	167	437 044	17
9 468	712	2 595	14 231	1 090	2 095	1 511	734	838	477	18
2 319	-	120	546	1 739	654	3 691	-	4 140	538	19

und parasitäre Krankheiten

19 154	5 831	26 157	71 129	17 352	4 351	10 978	7 682	8 736	6 181	20
107	12	47	77	292	14	22	8	42	11	21
152	9	42	76	35	6	44	9	32	47	22
23	34	39	37	8	1	17	10	31	6	23
5	130	11	10	3	1	141	24	8	10	24
2	2	68	16	2	-	2	-	8	2	25
8	17	77	22	5	-	4	1	310	1	26
17 896	14	184	261	539	12	19	7	47	33	27
2	5 457	16	9	2	-	8	8	84	3	28
87	34	24 606	832	26	7	5	40	115	24	29
262	27	713	68 727	255	11	25	22	144	16	30
301	5	29	621	15 898	329	3	2	12	2	31
10	4	3	11	188	3 921	-	1	1	1	32
13	25	10	14	11	-	10 432	44	9	91	33
9	14	77	19	4	-	54	7 402	7	99	34
8	16	71	37	8	-	4	4	7 802	6	35
28	11	31	16	3	-	92	89	5	5 806	36
190	20	131	338	33	39	55	11	20	18	37
51	-	2	6	40	10	51	-	59	5	38

Neubildungen

114 628	43 320	137 682	398 143	76 998	29 439	101 198	63 678	51 955	59 362	39
573	14	181	533	1 576	160	37	22	55	29	40
1 699	7	159	529	247	29	78	28	62	245	41
181	37	91	144	39	8	44	47	59	21	42
37	1 752	28	53	17	1	1 184	366	39	53	43
27	4	499	132	10	1	1	1	44	2	44
63	14	294	125	16	5	5	2	2 218	4	45
103 943	13	1 512	1 910	4 711	37	45	23	68	78	46
25	41 024	69	63	12	1	25	52	660	17	47
750	149	128 245	5 437	141	9	25	164	884	59	48
2 566	41	4 225	381 841	856	69	51	88	264	28	49
2 453	4	117	5 276	67 442	3 746	8	11	29	17	50
64	-	27	59	1 490	25 035	-	6	4	1	51
118	63	85	181	73	8	97 732	499	26	1 428	52
132	135	968	130	78	7	664	61 777	17	1 856	53
85	20	268	142	47	6	1	8	47 187	1	54
236	25	658	114	26	3	808	541	12	55 407	55
1 356	18	249	1 416	111	257	95	43	41	36	56
320	-	7	58	106	57	395	-	286	80	57

krankheiten sowie Störungen im Immunitätssystem

29 961	14 639	41 513	104 053	22 029	6 870	26 963	17 232	11 449	16 229	58
214	7	70	146	432	22	12	8	8	9	59
537	4	59	118	49	6	34	6	17	35	60
29	50	63	44	9	2	14	12	22	6	61
7	734	23	16	3	-	146	85	7	9	62
4	1	202	22	4	-	1	3	6	-	63
14	7	388	38	6	2	1	2	198	-	64
27 310	9	616	479	931	10	10	6	10	21	65
2	12 803	28	14	1	-	7	16	84	4	66
237	33	37 188	1 459	33	-	13	40	99	18	67
460	23	1 573	100 009	241	7	14	23	52	22	68
455	3	34	1 141	19 683	708	7	3	4	10	69
14	-	5	33	540	6 045	-	-	1	1	70
25	371	57	65	16	4	26 187	89	16	187	71
22	429	464	53	12	-	205	16 793	9	369	72
21	19	472	74	12	-	3	4	10 835	-	73
286	130	212	30	7	2	169	127	2	15 525	74
261	16	54	301	18	40	14	15	7	6	75
63	-	5	11	32	18	126	-	72	7	76

7 Aus dem Krankenhaus entlassene vollstationäre nach dem Wohnort (Land),

7.2 Krankheits An

		Sitz des						
Lfd. Nr.	Wohnsitz der Patienten	Deutschland	Baden Württemberg	Bayern	Berlin	Brandenburg	Bremen	Hamburg
ICD 280-289 Krankheiten des Blutes								
01	Insgesamt	91 977	10 236	12 408	3 667	3 378	1 005	2 038
02	Baden-Württemberg	9 875	9 641	119	3	3	-	-
03	Bayern	12 363	195	12 077	2	3	1	-
04	Berlin	3 392	5	5	3 301	31	3	1
05	Brandenburg	3 682	-	1	299	3 233	-	-
06	Bremen	686	-	3	-	-	659	3
07	Hamburg	1 708	3	3	1	-	1	1 638
08	Hessen	6 369	143	56	2	-	-	1
09	Mecklenburg-Vorpommern	2 161	1	-	4	10	-	3
10	Niedersachsen	9 127	16	9	9	1	334	100
11	Nordrhein-Westfalen	20 963	50	34	11	4	3	6
12	Rheinland-Pfalz	4 665	136	12	-	1	1	2
13	Saarland	1 437	2	-	1	-	-	-
14	Sachsen	5 475	9	5	10	44	-	1
15	Sachsen-Anhalt	3 318	12	2	14	22	-	-
16	Schleswig-Holstein	2 820	4	3	2	-	1	276
17	Thüringen	3 603	4	26	2	2	-	-
18	Ausland	241	10	36	6	24	2	2
19	Unbekannt	92	5	17	-	-	-	5
ICD 290-319 Psychiatrische								
20	Insgesamt	777 714	86 494	107 270	42 452	24 477	9 235	16 575
21	Baden-Württemberg	85 268	81 652	1 763	50	13	14	22
22	Bayern	104 338	1 430	101 562	56	21	17	36
23	Berlin	41 392	76	171	39 726	579	12	36
24	Brandenburg	25 832	21	38	1 802	22 757	1	8
25	Bremen	7 819	14	54	5	5	7 083	25
26	Hamburg	17 427	47	91	23	6	40	14 571
27	Hessen	53 577	784	740	26	9	15	25
28	Mecklenburg-Vorpommern	22 408	11	24	112	192	8	53
29	Niedersachsen	71 801	285	421	81	38	1 882	383
30	Nordrhein-Westfalen	190 975	494	699	101	43	57	56
31	Rheinland-Pfalz	33 246	1 005	295	16	-	4	6
32	Saarland	10 839	68	56	2	5	1	-
33	Sachsen	34 951	43	204	113	355	1	10
34	Sachsen-Anhalt	26 577	32	52	57	351	1	6
35	Schleswig-Holstein	27 559	43	97	45	10	83	1 285
36	Thüringen	19 668	41	151	40	24	3	1
37	Ausland	1 962	178	244	197	69	13	40
38	Unbekannt	2 075	270	608	-	-	-	12
ICD 320-389 Krankheiten des								
39	Insgesamt	921 847	106 257	134 597	40 466	21 444	13 431	27 195
40	Baden-Württemberg	102 836	96 569	3 771	67	9	7	34
41	Bayern	132 037	3 420	125 833	111	17	4	31
42	Berlin	35 406	90	124	33 983	532	7	32
43	Brandenburg	26 094	16	64	4 368	19 421	2	17
44	Bremen	8 950	28	32	7	2	8 360	55
45	Hamburg	20 480	50	87	27	5	8	19 211
46	Hessen	63 922	1 440	1 154	81	13	14	35
47	Mecklenburg-Vorpommern	20 942	15	34	355	128	5	121
48	Niedersachsen	91 230	262	324	147	27	4 877	2 254
49	Nordrhein-Westfalen	215 069	689	725	121	26	57	106
50	Rheinland-Pfalz	49 959	2 873	330	21	6	5	15
51	Saarland	16 217	169	72	6	-	4	1
52	Sachsen	43 144	73	373	352	310	4	14
53	Sachsen-Anhalt	31 836	52	108	629	697	1	21
54	Schleswig-Holstein	31 370	65	81	39	5	42	5 176
55	Thüringen	28 107	47	602	64	45	1	14
56	Ausland	2 996	212	582	88	201	33	46
57	Unbekannt	1 252	187	301	-	-	-	12
ICD 390-459 Krankheiten des								
58	Insgesamt	2 511 873	272 336	371 525	107 227	73 420	26 890	58 514
59	Baden-Württemberg	266 357	255 240	5 509	173	45	16	69
60	Bayern	366 650	5 884	355 934	247	44	6	94
61	Berlin	98 093	223	378	94 376	1 504	13	71
62	Brandenburg	81 365	31	89	9 388	68 668	2	41
63	Bremen	19 337	43	52	32	7	18 020	126
64	Hamburg	46 502	109	176	80	12	14	43 246
65	Hessen	186 057	3 121	1 612	142	41	19	89
66	Mecklenburg-Vorpommern	53 865	20	55	445	337	5	426
67	Niedersachsen	234 010	425	980	470	90	8 632	4 145
68	Nordrhein-Westfalen	596 321	1 483	2 175	380	145	79	234
69	Rheinland-Pfalz	134 288	4 172	860	68	20	3	30
70	Saarland	43 430	283	132	17	1	3	6
71	Sachsen	132 462	228	537	409	1 250	9	27
72	Sachsen-Anhalt	91 078	51	132	509	694	8	53
73	Schleswig-Holstein	75 977	131	187	108	34	32	9 657
74	Thüringen	76 118	70	765	186	54	2	25
75	Ausland	6 486	514	1 120	197	474	27	117
76	Unbekannt	3 477	308	832	-	-	-	58

Patienten (einschl. Sterbefälle, ohne Stundenfälle) 1996
Behandlungsort (Land) und Krankheitsklassen

**klassen
zahl**

Krankenhauses										Lfd. Nr.
Hessen	Mecklenburg-Vorpommern	Nieder-sachsen	Nordrhein-Westfalen	Rheinland-Pfalz	Saarland	Sachsen	Sachsen-Anhalt	Schleswig-Holstein	Thüringen	
und der blutbildenden Organe										
6 303	2 236	8 821	20 963	4 451	1 504	5 495	3 262	2 611	3 599	01
16	1	7	9	63	2	2	2	4	3	02
31	-	11	18	4	1	7	2	2	9	03
-	4	15	11	3	-	3	3	4	3	04
-	79	2	2	1	-	45	17	1	2	05
1	-	11	8	-	-	-	-	1	-	06
2	4	16	1	-	1	-	1	37	-	07
5 953	-	59	42	104	2	3	-	6	4	08
-	2 124	6	-	-	-	1	2	6	2	09
23	4	8 446	152	5	-	3	15	9	3	10
125	2	182	20 478	41	3	6	4	11	3	11
66	-	6	164	4 159	112	2	1	-	3	12
-	-	3	3	59	1 368	-	-	-	1	13
3	4	3	6	1	1	5 337	18	-	33	14
2	2	23	2	1	-	26	3 169	-	43	15
5	5	9	1	4	-	-	1	2 509	-	16
10	3	15	3	-	-	29	24	-	3 485	17
58	4	13	63	1	10	5	3	3	1	18
8	-	-	-	5	4	26	-	18	4	19
Krankheiten										
52 446	22 306	71 459	190 526	34 201	11 121	34 927	26 945	27 961	19 319	20
421	12	151	292	677	63	56	16	35	31	21
298	11	126	288	212	19	84	29	58	91	22
63	69	149	180	48	5	44	153	53	28	23
14	279	42	54	8	-	192	588	11	17	24
16	7	459	88	22	3	1	4	33	-	25
41	27	1 111	147	24	6	3	11	1 274	5	26
49 366	11	474	685	1 228	34	35	17	51	77	27
15	21 589	73	30	4	-	15	102	172	8	28
234	79	65 753	1 933	114	16	28	125	329	100	29
784	18	2 154	184 627	1 602	38	45	46	177	34	30
524	3	63	1 117	29 531	626	13	7	22	14	31
19	1	18	55	448	10 160	1	1	2	2	32
43	48	42	79	20	7	33 435	373	9	169	33
19	41	200	57	5	3	385	25 080	15	273	34
33	66	445	153	46	2	4	10	25 231	6	35
52	17	106	57	14	2	370	349	9	18 432	36
237	28	88	566	32	98	39	34	78	21	37
267	-	5	118	166	39	177	-	402	11	38
Nervensystems und der Sinnesorgane										
62 952	20 979	85 339	218 632	43 970	18 507	43 905	28 448	28 064	27 661	39
517	25	144	621	762	142	54	15	66	33	40
1 319	13	210	564	150	45	73	16	56	175	41
98	84	121	140	36	8	40	36	63	12	42
33	888	44	72	8	1	922	177	24	37	43
39	6	232	128	6	-	2	-	52	1	44
78	17	367	124	16	6	3	1	478	2	45
55 792	14	769	1 683	2 660	55	32	18	107	55	46
24	19 440	92	66	2	-	29	48	571	12	47
853	96	77 240	3 921	99	10	38	94	902	86	48
1 857	53	4 571	205 578	822	66	56	33	271	38	49
1 417	7	127	3 883	37 746	3 472	14	7	25	11	50
69	2	18	100	1 357	14 401	2	9	6	1	51
121	119	105	164	30	8	40 277	345	30	819	52
81	131	523	139	57	5	797	27 198	63	1 334	53
109	36	302	319	46	2	9	7	25 124	8	54
192	19	267	156	26	3	1 253	418	32	24 968	55
223	29	201	955	70	226	65	26	16	23	56
130	-	6	19	77	57	239	-	178	46	57
Kreislaufsystems										
192 174	53 563	222 688	594 038	130 066	42 577	130 933	87 301	70 843	77 778	58
1 615	37	208	471	2 490	88	143	46	151	56	59
2 802	35	194	453	321	7	220	37	122	232	60
165	197	318	216	46	7	143	104	250	82	61
37	1 087	158	94	24	5	761	813	88	79	62
45	13	753	116	15	3	9	5	90	8	63
95	77	788	193	44	9	34	11	1 604	10	64
174 925	49	1 189	1 606	2 733	69	118	40	159	145	65
43	51 105	162	79	12	1	55	90	993	37	66
1 526	275	208 955	6 856	167	19	118	297	883	172	67
3 906	174	6 900	576 314	3 296	73	222	145	653	142	68
4 207	21	114	4 975	117 332	2 284	55	26	85	36	69
125	9	20	122	2 935	39 735	11	6	20	5	70
137	127	124	197	64	10	126 813	299	32	2 199	71
105	147	1 429	197	39	6	885	84 672	42	2 109	72
148	98	456	274	52	5	32	25	64 698	40	73
564	30	643	143	43	7	640	590	27	72 299	74
1 405	52	246	1 674	130	167	110	95	101	57	75
324	-	31	58	323	64	564	-	845	70	76

**7 Aus dem Krankenhaus entlassene vollstationäre
nach dem Wohnort (Land),**

**7.2 Krankheits-
An**

		Sitz des						
Lfd. Nr.	Wohnsitz der Patienten	Deutschland	Baden Württemberg	Bayern	Berlin	Brandenburg	Bremen	Hamburg
ICD 460-519 Krankheiten der								
01	Insgesamt	995 502	108 197	144 387	35 938	30 153	10 953	21 738
02	Baden-Württemberg	106 502	102 992	1 941	42	14	7	19
03	Bayern	142 508	2 024	139 054	61	31	6	26
04	Berlin	34 579	47	144	32 849	936	10	26
05	Brandenburg	32 439	14	24	2 248	28 162	3	8
06	Bremen	8 185	7	17	4	3	7 816	22
07	Hamburg	19 054	24	55	20	9	3	17 485
08	Hessen	65 606	964	739	31	9	9	16
09	Mecklenburg-Vorpommern	25 864	11	10	139	107	3	51
10	Niedersachsen	98 820	115	204	83	19	3 028	888
11	Nordrhein-Westfalen	243 003	284	539	99	50	30	50
12	Rheinland-Pfalz	57 319	1 123	181	16	13	3	5
13	Saarland	16 157	45	37	2	2	1	1
14	Sachsen	44 570	40	199	102	251	5	11
15	Sachsen-Anhalt	38 524	19	33	91	351	8	7
16	Schleswig-Holstein	27 554	44	61	26	15	11	3 083
17	Thüringen	30 009	28	311	49	22	-	3
18	Ausland	3 536	303	550	76	159	10	27
19	Unbekannt	1 273	113	288	-	-	-	10
ICD 520-579 Krankheiten der								
20	Insgesamt	1 461 998	162 865	210 175	57 674	46 101	15 352	29 705
21	Baden-Württemberg	160 661	155 285	2 765	73	31	11	50
22	Bayern	207 201	2 413	202 612	105	39	14	47
23	Berlin	54 808	67	179	52 942	769	4	37
24	Brandenburg	49 083	19	66	3 275	43 923	2	22
25	Bremen	11 367	19	24	11	3	10 823	56
26	Hamburg	25 076	52	82	25	13	17	23 535
27	Hessen	100 385	1 717	887	63	23	15	33
28	Mecklenburg-Vorpommern	37 609	10	19	166	186	9	85
29	Niedersachsen	131 949	167	321	135	56	4 328	1 520
30	Nordrhein-Westfalen	339 145	529	793	168	83	54	139
31	Rheinland-Pfalz	73 731	1 838	233	30	14	5	23
32	Saarland	22 231	100	56	17	4	1	1
33	Sachsen	85 267	80	362	241	344	8	24
34	Sachsen-Anhalt	60 059	24	67	139	322	7	12
35	Schleswig-Holstein	43 692	31	74	48	17	28	4 035
36	Thüringen	52 137	35	339	64	38	-	6
37	Ausland	5 773	318	906	172	236	26	51
38	Unbekannt	1 824	161	410	-	-	-	29
ICD 580-629 Krankheiten der								
39	Insgesamt	1 060 215	122 783	153 475	39 652	33 423	9 549	20 255
40	Baden-Württemberg	120 082	115 978	2 223	43	14	1	29
41	Bayern	152 216	2 440	148 228	45	19	14	38
42	Berlin	36 705	48	85	35 514	604	3	25
43	Brandenburg	36 761	10	39	3 241	31 825	4	12
44	Bremen	7 575	13	10	4	3	6 574	36
45	Hamburg	16 027	24	40	13	5	19	15 071
46	Hessen	87 602	1 597	649	19	11	8	25
47	Mecklenburg-Vorpommern	24 075	12	18	127	178	-	79
48	Niedersachsen	96 116	121	140	43	10	2 852	1 637
49	Nordrhein-Westfalen	230 874	248	411	46	26	40	110
50	Rheinland-Pfalz	57 909	1 664	125	16	9	-	14
51	Saarland	16 672	75	20	2	1	-	1
52	Sachsen	58 673	62	171	225	298	1	14
53	Sachsen-Anhalt	46 619	32	40	142	223	3	31
54	Schleswig-Holstein	32 519	26	56	18	7	13	3 073
55	Thüringen	34 446	51	215	49	18	1	7
56	Ausland	3 997	257	641	105	232	16	36
57	Unbekannt	1 347	125	364	-	-	-	17
ICD 630-676 Komplikationen der								
58	Insgesamt	1 103 923	151 249	173 635	39 407	22 655	12 514	23 541
59	Baden-Württemberg	150 385	146 547	1 879	30	20	3	16
60	Bayern	172 597	1 971	169 490	30	15	7	14
61	Berlin	37 198	32	39	36 566	270	6	11
62	Brandenburg	24 520	5	9	2 042	21 689	5	7
63	Bremen	9 076	3	3	3	3	8 847	26
64	Hamburg	20 445	8	12	16	1	7	19 191
65	Hessen	85 053	1 027	875	14	7	8	13
66	Mecklenburg-Vorpommern	19 129	8	13	39	126	2	23
67	Niedersachsen	111 050	39	34	34	20	3 576	1 233
68	Nordrhein-Westfalen	261 225	122	130	35	20	21	31
69	Rheinland-Pfalz	57 497	949	58	7	7	4	5
70	Saarland	14 888	39	6	1	3	1	1
71	Sachsen	43 340	21	75	33	159	1	6
72	Sachsen-Anhalt	28 100	8	20	27	130	-	8
73	Schleswig-Holstein	37 806	16	9	11	9	11	2 881
74	Thüringen	26 025	10	127	10	9	5	3
75	Ausland	4 293	319	514	509	167	10	66
76	Unbekannt	1 296	125	342	-	-	-	6

Patienten (einschl. Sterbefälle, ohne Stundenfälle) 1996
Behandlungsort (Land) und Krankheitsklassen

klassen
zahl

Krankenhauses

Hessen	Mecklenburg- Vorpommern	Nieder- sachsen	Nordrhein- Westfalen	Rheinland- Pfalz	Saarland	Sachsen	Sachsen- Anhalt	Schleswig- Holstein	Thüringen	Lfd. Nr.
Atmungsorgane										
64 839	26 563	96 766	244 446	55 939	16 430	44 981	37 740	26 131	30 301	01
270	18	122	218	631	55	50	21	70	32	02
429	21	140	241	74	26	113	30	43	189	03
34	93	121	131	16	4	49	34	66	19	04
7	901	33	55	6	3	642	291	9	33	05
13	4	217	55	3	-	1	3	19	1	06
23	40	237	68	17	7	-	-	1 058	8	07
60 582	18	514	1 103	1 429	32	27	14	49	70	08
2	25 088	93	25	7	-	34	59	221	14	09
263	90	91 381	2 139	53	9	31	142	264	111	10
930	63	2 763	237 126	654	40	64	56	216	39	11
1 009	4	87	1 933	51 856	1 007	27	18	23	14	12
17	2	13	44	950	15 035	3	-	5	-	13
21	58	41	101	17	5	42 734	164	12	809	14
15	41	371	71	15	2	306	36 216	15	963	15
21	52	283	190	26	1	11	11	23 708	11	16
155	27	153	77	7	2	581	644	5	27 945	17
944	43	192	841	62	160	77	37	36	19	18
104	-	5	28	116	49	224	-	312	24	19
Verdauungsorgane										
101 724	38 218	128 390	338 445	72 223	22 087	85 695	59 134	41 701	52 509	20
614	38	145	323	1 007	51	99	33	79	57	21
835	19	136	288	121	29	170	47	84	242	22
127	100	158	107	24	9	81	57	92	55	23
32	706	80	60	14	4	520	264	27	69	24
32	10	275	57	9	3	4	2	35	4	25
74	51	269	97	8	3	13	6	839	12	26
93 797	27	634	875	1 948	22	49	35	86	174	27
9	36 589	94	36	6	-	49	49	274	28	28
547	173	121 837	1 940	63	12	60	179	522	89	29
1 524	83	3 461	330 840	850	47	116	94	285	79	30
1 692	10	86	2 015	66 686	988	32	21	32	26	31
71	1	12	99	1 158	20 698	4	3	2	4	32
70	81	67	106	33	3	82 980	228	20	620	33
48	109	464	90	25	2	491	57 482	26	751	34
63	87	255	106	17	2	15	26	38 879	9	35
231	60	174	58	25	1	392	509	5	50 200	36
1 799	74	235	1 311	95	160	195	99	57	39	37
159	-	8	37	134	53	425	-	357	51	38
Harn- und Geschlechtsorgane										
86 951	24 528	93 162	232 590	56 520	16 930	58 733	45 684	31 032	34 948	39
523	23	82	216	759	45	54	27	36	29	40
723	14	67	177	123	14	84	24	36	170	41
42	56	73	84	25	4	37	31	49	25	42
15	715	34	31	19	-	490	287	27	12	43
10	4	877	22	3	-	1	1	16	1	44
32	54	151	45	14	-	-	3	550	6	45
80 964	18	843	1 082	2 187	26	22	41	65	45	46
11	23 172	48	26	4	2	21	33	330	14	47
346	119	87 989	2 092	49	11	21	107	531	48	48
1 218	75	1 947	225 731	705	45	35	57	150	30	49
1 630	10	56	1 836	51 277	1 208	13	14	18	19	50
36	-	8	28	1 093	15 402	2	-	-	4	51
32	49	38	66	19	6	56 960	269	9	514	52
37	66	436	49	23	2	300	44 346	25	864	53
33	78	172	81	14	1	6	9	28 918	14	54
129	22	181	48	13	2	254	375	11	33 070	55
1 047	53	150	951	97	128	127	60	65	32	56
123	-	10	25	96	34	306	-	196	51	57
Schwangerschaft, bei Entbindung und im Wochenbett										
84 129	19 165	107 245	264 226	55 951	15 579	43 925	28 146	36 814	25 742	58
251	14	56	219	1 214	25	44	23	21	23	59
432	15	61	153	67	10	99	20	33	180	60
15	56	44	57	10	2	26	28	20	16	61
5	269	20	32	4	1	197	211	11	13	62
5	3	153	14	1	2	2	2	9	-	63
12	31	120	34	3	-	6	2	1 001	1	64
80 288	6	258	923	1 473	24	23	13	29	72	65
1	18 417	66	20	1	-	12	24	372	5	66
177	95	103 767	1 586	27	5	17	130	262	48	67
861	22	1 831	257 505	438	18	39	39	90	23	68
1 478	7	26	1 891	52 028	1 005	10	4	9	9	69
5	-	4	15	526	14 275	7	3	1	1	70
15	34	18	33	8	3	42 631	121	5	177	71
17	15	318	35	3	4	163	27 156	7	189	72
12	60	96	54	5	1	7	11	34 616	7	73
162	14	197	46	10	2	186	288	4	24 952	74
276	107	202	1 589	51	154	201	71	38	19	75
117	-	8	20	82	48	255	-	286	7	76

**7 Aus dem Krankenhaus entlassene vollstationäre
nach dem Wohnort (Land),**

**7.2 Krankheits
An**

		Sitz des						
Lfd. Nr.	Wohnsitz der Patienten	Deutschland						
			Baden Württemberg	Bayern	Berlin	Brandenburg	Bremen	Hamburg
ICD 680-709 Krankheiten der								
01	Insgesamt	220 802	23 910	34 576	8 515	5 850	2 651	4 957
02	Baden-Württemberg	23 980	22 508	883	17	4	1	5
03	Bayern	32 773	556	31 650	21	5	1	3
04	Berlin	8 057	12	72	7 716	101	1	4
05	Brandenburg	6 439	4	17	553	5 525	-	4
06	Bremen	1 803	2	16	3	-	1 648	11
07	Hamburg	4 069	6	39	4	1	5	3 760
08	Hessen	16 703	220	608	16	5	2	2
09	Mecklenburg-Vorpommern	4 915	-	21	34	34	2	30
10	Niedersachsen	21 078	26	209	22	5	965	350
11	Nordrhein-Westfalen	53 487	61	337	32	11	7	20
12	Rheinland-Pfalz	11 237	403	190	3	-	1	3
13	Saarland	2 598	9	38	1	-	1	-
14	Sachsen	10 704	10	91	24	45	-	4
15	Sachsen-Anhalt	8 297	3	22	22	39	-	6
16	Schleswig-Holstein	6 743	6	70	9	3	3	735
17	Thüringen	6 781	4	73	6	3	-	4
18	Ausland	851	49	159	32	69	14	11
19	Unbekannt	287	31	81	-	-	-	5
ICD 710-739 Krankheiten des								
20	Insgesamt	1 032 827	108 577	174 124	34 016	26 815	13 237	25 174
21	Baden-Württemberg	106 340	99 493	4 657	58	14	4	75
22	Bayern	168 261	3 062	162 563	100	15	13	100
23	Berlin	31 338	60	186	29 220	1 277	3	45
24	Brandenburg	29 713	14	54	3 305	24 170	8	30
25	Bremen	9 728	9	32	7	-	7 650	32
26	Hamburg	21 433	34	60	17	7	27	17 043
27	Hessen	76 374	1 559	1 497	64	12	14	142
28	Mecklenburg-Vorpommern	10 095	17	43	263	148	10	210
29	Niedersachsen	102 536	198	435	141	30	5 409	2 420
30	Nordrhein-Westfalen	249 952	564	1 175	100	30	57	705
31	Rheinland-Pfalz	52 324	2 594	647	13	3	4	47
32	Saarland	13 873	159	126	4	-	-	5
33	Sachsen	43 701	83	808	274	471	4	35
34	Sachsen-Anhalt	31 635	21	92	181	563	3	48
35	Schleswig-Holstein	41 619	44	144	54	4	18	4 078
36	Thüringen	30 145	35	595	70	27	-	9
37	Ausland	3 189	450	624	145	44	13	61
38	Unbekannt	1 571	181	386	-	-	-	29
ICD 740-759 Kongenitale								
39	Insgesamt	115 406	14 099	17 401	5 806	2 191	2 083	3 987
40	Baden-Württemberg	13 634	12 136	895	26	1	2	49
41	Bayern	16 253	503	15 145	36	2	-	52
42	Berlin	3 849	15	35	3 656	39	4	21
43	Brandenburg	3 664	5	14	1 197	2 043	1	21
44	Bremen	1 052	12	5	5	-	853	21
45	Hamburg	2 045	5	23	19	-	2	1 855
46	Hessen	8 131	479	231	20	-	2	53
47	Mecklenburg-Vorpommern	2 716	1	7	107	10	4	48
48	Niedersachsen	11 952	76	82	102	-	1 167	725
49	Nordrhein-Westfalen	26 027	177	264	65	5	38	181
50	Rheinland-Pfalz	5 946	547	96	29	-	1	22
51	Saarland	1 584	52	21	4	-	-	7
52	Sachsen	6 147	13	90	204	33	-	24
53	Sachsen-Anhalt	4 345	5	28	230	19	1	25
54	Schleswig-Holstein	3 686	10	16	27	-	8	851
55	Thüringen	3 419	5	67	28	2	-	7
56	Ausland	780	30	332	51	37	-	17
57	Unbekannt	176	28	50	-	-	-	8
CD 760-779 Bestimmte Affektionen, die								
58	Insgesamt	114 086	14 127	16 391	4 838	2 619	1 728	3 392
59	Baden-Württemberg	14 013	13 563	261	4	-	-	3
60	Bayern	16 141	250	15 762	4	1	-	7
61	Berlin	4 388	2	2	4 331	21	-	3
62	Brandenburg	3 075	-	2	376	2 535	1	-
63	Bremen	1 034	1	-	-	-	1 024	2
64	Hamburg	2 438	1	4	2	-	-	2 371
65	Hessen	7 350	101	172	4	1	-	-
66	Mecklenburg-Vorpommern	2 905	-	1	11	6	2	7
67	Niedersachsen	12 375	5	5	3	1	696	270
68	Nordrhein-Westfalen	26 027	19	19	8	2	3	11
69	Rheinland-Pfalz	5 731	130	16	1	1	-	2
70	Saarland	1 877	7	1	-	-	-	1
71	Sachsen	5 198	2	15	12	17	-	2
72	Sachsen-Anhalt	3 704	1	2	14	18	-	1
73	Schleswig-Holstein	4 362	4	3	-	2	1	701
74	Thüringen	2 886	-	30	2	1	-	1
75	Ausland	433	28	61	66	13	1	5
76	Unbekannt	149	13	35	-	-	-	5

Patienten (einschl. Sterbefälle, ohne Stundenfälle) 1996
Behandlungsort (Land) und Krankheitsklassen

**klassen
zahl**

Krankenhaus										Lfd. Nr.
Hessen	Mecklenburg- Vorpommern	Nieder- sachsen	Nordrhein- Westfalen	Rheinland- Pfalz	Saarland	Sachsen	Sachsen- Anhalt	Schleswig- Holstein	Thüringen	

Haut und des Unterhautzellgewebes

16 047	4 943	20 471	53 918	10 167	2 782	10 916	8 149	6 231	6 719	01
80	7	126	66	234	7	15	6	14	7	02
180	7	129	65	27	5	73	10	10	31	03
9	16	48	25	1	-	12	18	18	4	04
4	117	14	13	2	-	142	35	5	4	05
1	1	102	11	1	-	-	1	6	-	06
8	6	115	11	3	-	1	2	107	1	07
14 866	1	295	246	389	3	13	5	12	20	08
79	4 700	17	8	2	-	5	10	47	5	09
282	30	18 539	691	24	2	6	36	79	15	10
316	16	762	51 702	155	7	19	23	43	10	11
6	-	45	744	9 143	370	4	11	2	2	12
8	1	24	25	131	2 360	-	1	1	-	13
8	7	13	28	2	-	10 374	31	1	66	14
8	8	77	20	5	-	63	7 875	2	147	15
9	9	44	22	6	-	-	6	5 820	1	16
42	4	61	16	5	-	103	58	4	6 398	17
112	13	60	212	9	24	44	21	17	5	18
37	-	-	13	28	4	42	-	43	3	19

Skeletts, der Muskeln und des Bindegewebes

75 610	19 080	97 834	249 553	48 658	14 544	42 873	28 853	42 660	31 174	20
768	6	77	278	681	84	35	9	72	29	21
1 214	3	83	334	166	26	74	24	87	397	22
66	46	85	103	68	3	31	33	94	18	23
25	1 034	37	42	7	-	712	209	29	37	24
10	5	1 735	76	10	1	2	2	95	2	25
44	7	896	80	31	-	3	4	3 180	-	26
67 721	11	496	2 198	2 362	87	25	20	102	64	27
15	17 670	134	39	6	1	11	40	468	20	28
790	74	87 762	3 637	123	14	24	94	1 182	203	29
1 793	35	4 927	238 817	1 233	50	39	27	344	56	30
2 185	7	59	2 378	42 939	1 365	11	6	44	22	31
36	2	5	36	779	12 711	1	2	5	2	32
87	44	50	95	32	2	40 183	420	31	1 082	33
70	63	636	72	24	2	1 009	27 600	36	1 215	34
81	31	559	158	34	-	8	9	36 390	7	35
399	18	167	61	27	2	498	329	11	27 897	36
151	24	115	1 132	43	145	43	25	151	23	37
155	-	11	62	93	51	164	-	339	100	38

Anomalien

7 380	2 639	9 748	26 833	5 084	1 793	5 983	3 814	3 177	3 388	39
174	6	27	130	151	8	5	5	15	4	40
209	1	10	128	108	4	15	3	14	23	41
11	7	9	24	8	-	9	4	5	2	42
5	151	7	3	2	-	176	25	5	9	43
5	-	98	14	2	-	-	-	37	-	44
6	2	41	29	12	-	-	-	51	-	45
6 135	-	215	301	652	2	7	3	23	8	46
4	2 420	12	7	-	-	9	9	76	-	47
95	14	8 486	922	28	1	3	15	227	3	48
275	3	517	24 300	135	4	4	9	48	2	49
287	1	17	721	3 788	418	-	2	14	3	50
15	-	1	19	132	1 328	1	-	4	-	51
22	4	15	24	7	-	5 485	49	8	169	52
11	9	99	17	16	-	141	3 627	8	109	53
15	10	84	40	6	1	1	1	2 616	-	54
32	2	70	18	5	1	82	62	1	3 037	55
61	9	40	132	21	17	22	-	7	4	56
18	-	-	4	11	9	23	-	18	7	57

ihren Ursprung in der Perinatalzeit haben

6 956	2 972	11 363	26 710	5 227	2 188	5 250	3 722	3 732	2 871	58
14	3	5	35	110	4	7	1	1	2	59
62	2	4	14	4	2	9	3	2	15	60
1	10	6	6	1	-	-	1	2	2	61
-	60	-	-	-	-	64	35	2	-	62
1	-	2	1	-	1	-	1	1	-	63
1	8	20	7	-	-	-	-	24	-	64
6 622	-	21	157	256	4	1	-	1	10	65
-	2 841	5	5	-	-	-	5	21	1	66
10	14	10 940	377	4	-	2	25	16	7	67
60	1	281	25 572	29	2	3	6	10	1	68
154	-	2	343	4 788	294	-	-	-	-	69
1	-	-	3	20	1 843	-	1	-	-	70
-	1	1	4	1	1	5 092	19	-	31	71
-	4	33	4	-	1	13	3 586	2	25	72
2	10	18	6	1	1	3	2	3 607	1	73
8	1	12	4	-	-	20	36	-	2 771	74
6	17	12	167	8	27	16	1	3	2	75
14	-	1	5	5	8	20	-	40	3	76

**7 Aus dem Krankenhaus entlassene vollstationäre
nach dem Wohnort (Land),**

**7.2 Krankheits
An**

		Sitz des						
Lfd. Nr.	Wohnsitz der Patienten	Deutschland	Baden Württemberg	Bayern	Berlin	Brandenburg	Bremen	Hamburg
ICD 780-799 Symptome								
01	Insgesamt	535 578	58 504	73 968	15 517	11 997	6 082	13 156
02	Baden-Württemberg	57 147	54 705	985	23	11	4	29
03	Bayern	72 996	1 273	70 760	41	9	2	35
04	Berlin	14 859	42	72	13 930	348	9	19
05	Brandenburg	12 876	13	25	970	11 187	1	9
06	Bremen	4 431	3	15	6	-	4 152	28
07	Hamburg	11 860	21	31	12	5	10	10 298
08	Hessen	36 414	711	473	21	10	5	33
09	Mecklenburg-Vorpommern	9 149	15	11	49	52	2	53
10	Niedersachsen	59 434	93	164	112	19	1 839	893
11	Nordrhein-Westfalen	141 948	239	358	69	23	21	66
12	Rheinland-Pfalz	31 152	931	120	15	2	1	9
13	Saarland	9 177	32	24	-	-	3	1
14	Sachsen	20 576	33	149	66	130	2	3
15	Sachsen-Anhalt	18 437	17	46	104	125	3	7
16	Schleswig-Holstein	17 774	20	39	26	8	14	1 626
17	Thüringen	14 349	14	148	18	9	1	2
18	Ausland	2 193	247	339	55	59	13	36
19	Unbekannt	806	95	209	-	-	-	9
ICD 800-999 Verletzungen								
20	Insgesamt	1 620 749	179 982	263 879	56 558	55 469	16 459	33 213
21	Baden-Württemberg	178 779	169 835	4 263	111	94	18	102
22	Bayern	256 150	3 327	249 254	128	83	14	121
23	Berlin	55 646	159	477	50 887	2 150	12	65
24	Brandenburg	56 902	42	151	3 768	50 284	7	80
25	Bremen	12 667	29	54	15	19	11 354	109
26	Hamburg	27 151	68	151	38	40	25	24 424
27	Hessen	106 519	1 771	1 716	103	59	20	134
28	Mecklenburg-Vorpommern	39 678	26	64	203	342	15	395
29	Niedersachsen	152 928	264	624	157	121	4 805	2 487
30	Nordrhein-Westfalen	357 759	823	1 916	154	226	74	568
31	Rheinland-Pfalz	81 660	1 934	544	44	29	9	79
32	Saarland	23 231	126	102	8	9	4	12
33	Sachsen	90 767	149	918	268	680	9	49
34	Sachsen-Anhalt	61 970	71	232	196	623	12	79
35	Schleswig-Holstein	52 199	77	164	63	49	28	4 331
36	Thüringen	54 952	89	771	87	108	3	24
37	Ausland	8 455	851	1 537	328	553	50	125
38	Unbekannt	3 336	341	941	-	-	-	29
ICD V01-V82 Faktoren, die den Gesundheitszustand und die Inanspruchnahme								
39	Insgesamt	139 946	18 973	15 678	9 033	6 332	1 814	2 786
40	Baden-Württemberg	18 057	17 333	317	32	1	1	9
41	Bayern	15 365	282	14 659	65	5	5	21
42	Berlin	7 819	6	8	7 625	87	2	7
43	Brandenburg	7 000	2	6	625	6 050	2	9
44	Bremen	1 231	-	3	12	1	1 092	21
45	Hamburg	1 896	4	11	21	3	1	1 655
46	Hessen	6 958	551	114	40	7	2	15
47	Mecklenburg-Vorpommern	5 378	6	-	84	34	2	99
48	Niedersachsen	14 214	32	50	83	5	693	382
49	Nordrhein-Westfalen	23 498	107	80	61	9	6	40
50	Rheinland-Pfalz	6 685	498	39	14	-	1	9
51	Saarland	1 145	54	19	9	-	-	2
52	Sachsen	9 777	12	37	138	47	-	11
53	Sachsen-Anhalt	10 378	5	5	120	52	-	18
54	Schleswig-Holstein	3 304	9	16	20	1	3	468
55	Thüringen	6 403	4	30	39	3	-	4
56	Ausland	549	38	171	45	27	4	15
57	Unbekannt	289	30	113	-	-	-	1
Unbe								
58	Insgesamt	44 983	4 739	7 545	154	701	-	290
59	Baden-Württemberg	4 406	4 009	275	-	-	-	-
60	Bayern	7 219	89	7 002	-	1	-	-
61	Berlin	181	7	7	129	16	-	-
62	Brandenburg	707	-	3	14	667	-	-
63	Bremen	13	2	1	-	-	-	1
64	Hamburg	267	6	8	1	-	-	231
65	Hessen	12 757	191	45	-	-	-	-
66	Mecklenburg-Vorpommern	292	1	5	1	5	-	-
67	Niedersachsen	1 735	37	22	1	-	-	17
68	Nordrhein-Westfalen	9 491	80	44	2	-	-	1
69	Rheinland-Pfalz	1 148	173	26	-	-	-	-
70	Saarland	221	29	6	-	-	-	-
71	Sachsen	5 645	8	12	3	5	-	-
72	Sachsen-Anhalt	79	1	3	2	4	-	-
73	Schleswig-Holstein	399	4	4	-	1	-	40
74	Thüringen	64	7	4	-	-	-	-
75	Ausland	267	87	57	1	2	-	-
76	Unbekannt	92	8	21	-	-	-	-

Patienten (einschl. Sterbefälle, ohne Stundenfälle) 1996
Behandlungsort (Land) und Krankheitsklassen

klassen
zahl

Krankenhauses										Lfd. Nr.
Hessen	Mecklenburg- Vorpommern	Nieder- sachsen	Nordrhein- Westfalen	Rheinland- Pfalz	Saarland	Sachsen	Sachsen- Anhalt	Schleswig- Holstein	Thüringen	

und schlecht bezeichnete Affektionen

36 326	9 311	56 447	143 370	30 070	9 654	20 444	17 907	18 120	14 705	01
381	2	93	168	607	29	28	10	55	17	02
391	8	76	144	72	10	56	15	45	59	03
36	45	100	63	25	1	28	39	74	28	04
10	260	41	28	5	1	199	96	19	12	05
7	1	161	28	3	1	3	2	17	4	06
26	14	216	46	6	-	2	-	1 168	5	07
33 296	6	330	474	869	28	23	9	67	59	08
7	8 741	53	14	9	1	9	17	108	8	09
226	66	53 286	1 933	61	4	18	271	392	57	10
559	27	1 295	138 459	480	23	43	39	214	33	11
604	4	47	1 211	27 300	852	14	2	28	12	12
29	1	6	46	430	8 592	3	2	5	3	13
25	35	41	47	15	3	19 561	60	18	388	14
21	33	269	47	6	4	126	17 122	15	492	15
43	35	161	64	21	3	9	4	15 696	5	16
90	12	134	33	21	-	166	197	6	13 498	17
499	21	135	551	52	71	49	22	34	10	18
76	-	3	14	88	31	107	-	159	15	19

und Vergiftungen

105 864	40 705	149 921	354 949	81 650	23 866	91 605	60 461	51 152	55 016	20
672	60	273	424	2 218	74	261	75	161	138	21
1 071	73	252	477	231	55	409	94	161	400	22
110	405	350	198	58	7	228	188	186	166	23
47	805	142	106	26	3	804	454	76	107	24
17	26	830	83	12	1	18	19	72	9	25
42	160	782	116	27	2	24	23	1 208	21	26
97 762	69	806	1 272	2 049	74	143	76	192	273	27
19	37 514	256	53	9	2	96	107	525	52	28
730	379	138 840	2 842	130	15	150	455	723	206	29
1 793	234	4 596	344 404	1 586	78	261	252	580	214	30
1 634	34	154	2 215	73 131	1 623	72	42	57	59	31
68	4	31	55	1 358	21 415	8	7	13	5	32
108	226	163	188	75	10	86 490	519	60	855	33
85	203	1 097	162	51	4	916	57 265	64	910	34
79	240	528	128	55	4	35	46	46 341	31	35
431	89	331	126	40	9	789	668	33	51 354	36
843	184	472	2 032	257	372	354	171	164	162	37
353	-	18	68	337	118	547	-	530	54	38

von Einrichtungen des Gesundheitswesens beeinflussen (nichtkranke Zustände)

6 038	5 336	13 983	23 565	6 091	1 191	9 727	9 985	3 014	6 400	39
67	3	69	57	137	1	10	6	10	4	40
123	3	66	54	15	-	20	2	11	34	41
3	5	30	15	3	1	12	5	6	4	42
3	121	17	5	2	-	116	31	4	7	43
1	-	70	26	-	-	-	1	4	-	44
2	5	46	5	1	-	1	-	141	-	45
5 477	5	192	232	286	4	3	7	12	11	46
-	5 073	21	8	-	-	6	5	37	3	47
21	25	12 335	471	4	-	10	26	66	11	48
90	7	707	22 299	50	3	12	7	14	6	49
139	1	43	250	5 531	152	3	2	-	3	50
9	-	1	6	35	1 008	-	-	1	1	51
14	35	50	12	5	-	9 234	63	2	117	52
6	20	102	8	2	-	76	9 751	7	206	53
1	15	80	16	1	-	-	3	2 671	-	54
33	13	77	13	-	-	132	70	-	5 985	55
24	5	65	87	2	20	30	6	9	1	56
25	-	12	1	17	2	62	-	19	7	57

kannt

13 510	287	1 586	9 196	704	195	5 716	-	360	-	58
85	1	1	15	12	-	8	-	-	-	59
94	-	2	14	6	1	8	-	2	-	60
9	1	2	4	-	-	6	-	-	-	61
2	4	1	1	1	-	14	-	-	-	62
2	-	2	1	-	-	1	-	3	-	63
4	1	3	4	1	-	-	-	8	-	64
12 357	-	2	114	41	-	5	-	2	-	65
3	272	3	-	-	-	1	-	1	-	66
77	1	1 492	68	3	-	2	-	15	-	67
523	2	23	8 791	15	1	8	-	1	-	68
217	-	-	105	600	24	3	-	-	-	69
11	-	-	2	3	169	1	-	-	-	70
16	-	2	3	1	-	5 593	-	2	-	71
12	1	42	2	1	-	11	-	-	-	72
15	3	4	5	1	-	-	-	322	-	73
27	-	1	-	-	-	25	-	-	-	74
37	1	5	66	1	-	8	-	2	-	75
19	-	1	1	18	-	22	-	2	-	76

8 Aus dem Krankenhaus entlassene vollstationäre
8.1 Im Geburtsmonat wegen angeborenen Fehlbildungen

		An				
Pos.-Nr. der ICD/9	Diagnose/Behandlungsanlaß	Deutschland	Baden Württem- berg	Bayern	Berlin	Branden- burg
		Ins				
740-759	Kongenitale Anomalien zusammen	10 092	1 144	1 329	365	242
740	Anenzephalus und gleichartige Anomalien	14	1	5	-	-
741	Spina bifida (Spaltwirbel)	212	35	20	4	2
742	Sonstige kongenitale Anomalien des Nervensystems	313	50	44	7	6
743	Kongenitale Anomalien des Auges	53	14	6	1	1
744	Kongenitale Anomalien des Ohres, Gesichtes und Halses	88	6	19	3	1
745	Kongenitale Anomalien des Bulbus cordi sowie kardiale Septumdefekte	1 649	189	222	84	39
746	Sonstige kongenitale Herzanomalien	1 347	147	139	40	19
747	Sonstige kongenitale Anomalien des Kreislaufsystems	572	80	88	26	8
748	Kongenitale Anomalien der Atmungsorgane	290	41	42	13	5
749	Gaumen- und Lipppenspalte	512	70	84	11	12
750	Sonst. kongenitale Anomalien des oberen Verdauungstraktes	580	86	63	8	15
751	Sonstige kongenitale Anomalien der Verdauungsorgane	638	66	73	34	16
752	Kongenitale Anomalien der Geschlechtsorgane	158	17	22	6	2
753	Kongenitale Anomalien der Harnorgane	855	78	110	31	41
754	Bestimmte Muskel-Skelett-Deformitäten	1 066	52	107	42	44
755	Sonstige kongenitale Anomalien der Gliedmaßen	262	17	31	8	9
756	Sonst. kongenitale Anomalien des Muskel- u. Skelettsystems	479	60	72	18	10
757	Kongenitale Anomalien des Integumentum (Haut)	133	15	15	5	1
758	Chromosomenanomalien	588	87	123	16	9
759	Sonstige und n.n.bez. kongenitale Anomalien	283	33	44	8	2
		Männ				
740-759	Kongenitale Anomalien zusammen	5 563	660	743	204	129
740	Anenzephalus und gleichartige Anomalien	9	-	4	-	-
741	Spina bifida (Spaltwirbel)	105	12	14	2	1
742	Sonstige kongenitale Anomalien des Nervensystems	162	23	21	3	2
743	Kongenitale Anomalien des Auges	25	3	1	1	-
744	Kongenitale Anomalien des Ohres, Gesichtes und Halses	49	3	11	1	1
745	Kongenitale Anomalien des Bulbus cordi sowie kardiale Septumdefekte	901	104	120	53	19
746	Sonstige kongenitale Herzanomalien	739	90	75	27	13
747	Sonstige kongenitale Anomalien des Kreislaufsystems	325	53	51	17	8
748	Kongenitale Anomalien der Atmungsorgane	149	26	25	6	2
749	Gaumen- und Lipppenspalte	318	42	54	5	6
750	Sonst. kongenitale Anomalien des oberen Verdauungstraktes	402	57	43	8	13
751	Sonstige kongenitale Anomalien der Verdauungsorgane	353	38	43	19	7
752	Kongenitale Anomalien der Geschlechtsorgane	96	13	12	2	-
753	Kongenitale Anomalien der Harnorgane	613	62	75	24	27
754	Bestimmte Muskel-Skelett-Deformitäten	408	21	38	15	15
755	Sonstige kongenitale Anomalien der Gliedmaßen	138	10	19	3	4
756	Sonst. kongenitale Anomalien des Muskel- u. Skelettsystems	280	34	45	10	4
757	Kongenitale Anomalien des Integumentum (Haut)	76	10	10	1	1
758	Chromosomenanomalien	280	40	56	5	5
759	Sonstige und n.n.bez. kongenitale Anomalien	135	19	26	2	1
		Weib				
740-759	Kongenitale Anomalien zusammen	4 529	484	586	161	113
740	Anenzephalus und gleichartige Anomalien	5	1	1	-	-
741	Spina bifida (Spaltwirbel)	107	23	6	2	1
742	Sonstige kongenitale Anomalien des Nervensystems	151	27	23	4	4
743	Kongenitale Anomalien des Auges	28	11	5	-	1
744	Kongenitale Anomalien des Ohres, Gesichtes und Halses	39	3	8	2	-
745	Kongenitale Anomalien des Bulbus cordi sowie kardiale Septumdefekte	748	85	102	31	20
746	Sonstige kongenitale Herzanomalien	608	57	64	13	6
747	Sonstige kongenitale Anomalien des Kreislaufsystems	247	27	37	9	-
748	Kongenitale Anomalien der Atmungsorgane	141	15	17	7	3
749	Gaumen- und Lipppenspalte	194	28	30	6	6
750	Sonst. kongenitale Anomalien des oberen Verdauungstraktes	178	29	20	-	2
751	Sonstige kongenitale Anomalien der Verdauungsorgane	285	28	30	15	9
752	Kongenitale Anomalien der Geschlechtsorgane	62	4	10	4	2
753	Kongenitale Anomalien der Harnorgane	242	16	35	7	14
754	Bestimmte Muskel-Skelett-Deformitäten	658	31	69	27	29
755	Sonstige kongenitale Anomalien der Gliedmaßen	124	7	12	5	5
756	Sonst. kongenitale Anomalien des Muskel- u. Skelettsystems	199	26	27	8	6
757	Kongenitale Anomalien des Integumentum (Haut)	57	5	5	4	-
758	Chromosomenanomalien	308	47	67	11	4
759	Sonstige und n.n.bez. kongenitale Anomalien	148	14	18	6	1

*) Säuglinge, die im Geburtsmonat mehrfach wegen einer angeborenen Fehlbildung im Krankenhaus vollstationär behandelt wurden, werden auch mehrfach gezählt.

Patienten (einschl. Stunden- und Sterbefälle) 1996
vollstationär behandelte Fälle nach Diagnosen und Ländern (Wohnort) *)
zahl

Bremen	Hamburg	Hessen	Mecklen- burg- Vor- pommern	Nieder- sachsen	Nord- rhein- West- falen	Rhein- land- Pfalz	Saarland	Sachsen	Sachsen- Anhalt	Schles- wig- Holstein	Thüringen	Pos.-Nr. der ICD/9
gesamt												
76	141	680	181	1 157	2 404	649	166	537	374	449	198	740-759
-	-	-	-	1	4	1	-	-	-	2	-	740
-	6	17	6	21	62	17	2	4	3	10	3	741
4	6	15	7	35	71	17	4	16	13	8	10	742
-	2	1	1	4	12	5	1	2	-	1	2	743
1	1	3	3	12	24	5	3	2	4	-	1	744
												745
16	24	111	27	174	393	112	21	83	74	46	34	746
16	14	89	34	185	352	85	19	73	54	44	37	746
4	16	35	8	53	124	47	5	25	19	23	11	747
1	5	21	5	42	57	8	3	10	21	11	5	748
4	15	41	10	71	99	34	7	18	15	15	6	749
1	13	49	13	77	145	36	10	20	13	21	10	750
7	8	60	7	86	160	31	11	19	16	29	15	751
3	2	9	3	27	34	12	1	3	6	6	5	752
-	5	50	27	76	213	38	20	50	57	32	27	753
7	2	66	13	87	231	105	12	125	41	120	12	754
-	3	13	4	41	54	9	6	25	6	34	2	755
2	6	30	3	61	119	23	19	21	11	15	9	756
2	-	6	1	20	36	5	6	8	6	7	-	757
6	10	42	6	54	143	36	11	15	10	16	4	758
2	3	22	3	30	71	23	5	18	5	9	5	759
lich												
50	81	421	104	603	1 337	337	94	265	201	219	115	740-759
-	-	-	-	-	4	1	-	-	-	-	-	740
-	2	9	4	11	30	10	2	1	3	3	1	741
3	1	7	4	18	38	13	4	5	8	6	6	742
-	2	1	1	4	5	3	1	1	-	1	1	743
1	1	1	3	7	9	4	3	1	2	-	1	744
												745
12	16	68	10	81	220	59	11	44	34	28	22	746
11	8	58	19	83	199	40	9	35	35	18	19	746
3	7	23	3	26	71	23	4	11	8	11	6	747
1	5	12	4	20	25	1	2	6	5	8	1	748
2	9	31	6	43	62	17	6	9	11	11	4	749
1	9	35	7	56	37	29	4	13	7	15	8	750
4	6	35	4	50	79	13	6	11	7	20	11	751
3	2	5	2	15	23	7	-	3	4	3	2	752
-	4	42	20	55	143	29	14	36	38	24	20	753
1	-	31	6	32	101	36	7	46	22	33	4	754
-	1	6	4	22	29	6	3	15	2	13	1	755
2	3	17	2	35	79	11	10	10	8	6	4	756
-	-	3	-	12	21	4	2	4	4	4	-	757
4	4	23	4	23	71	19	6	8	1	9	2	758
2	1	14	1	10	31	12	-	6	2	6	2	759
lich												
26	60	259	77	554	1 067	312	72	272	173	230	83	740-759
-	-	-	-	1	-	-	-	-	-	2	-	740
-	4	8	2	10	32	7	-	3	-	7	2	741
1	5	8	3	17	33	4	-	11	5	2	4	742
-	-	-	-	-	7	2	-	1	-	-	1	743
-	-	2	-	5	15	1	-	1	2	-	-	744
												745
4	8	43	17	93	173	53	10	39	40	18	12	746
5	6	31	15	102	153	45	10	38	19	26	18	746
1	9	12	5	27	53	24	1	14	11	12	5	747
-	-	9	1	22	32	7	1	4	16	3	4	748
2	6	10	4	28	37	17	1	9	4	4	2	749
-	4	14	6	21	48	7	6	7	6	6	2	750
3	2	25	3	36	81	18	5	8	9	9	4	751
-	-	4	1	12	11	5	1	-	2	3	3	752
-	1	8	7	21	70	9	6	14	19	8	7	753
6	2	35	7	55	130	69	5	79	19	87	8	754
-	2	7	-	19	25	3	3	10	4	21	1	755
-	3	13	1	26	40	12	9	11	3	9	5	756
2	-	3	1	8	15	1	4	4	2	3	-	757
2	6	19	2	31	72	17	5	7	9	7	2	758
-	2	8	2	20	40	11	5	12	3	3	3	759

**8 Aus dem Krankenhaus entlassene vollstationäre
8.2 Im Geburtsmonat wegen angeborenen Fehlbildungen
Je 10 000**

An

Pos.-Nr. der ICD/9	Diagnose/Behandlungsanlaß	Deutschland	Baden Württem- berg	Bayern	Berlin	Branden- burg
		Ins				
740-759	Kongenitale Anomalien zusammen	126.8	99.8	102.7	122.1	159.8
740	Anenzephalus und gleichartige Anomalien	0.2	0.1	0.4	-	-
741	Spina bifida (Spaltwirbel)	2.7	3.1	1.5	1.3	1.3
742	Sonstige kongenitale Anomalien des Nervensystems	3.9	4.4	3.4	2.3	4.0
743	Kongenitale Anomalien des Auges	0.7	1.2	0.5	0.3	0.7
744	Kongenitale Anomalien des Ohres, Gesichtes und Halses	1.1	0.5	1.5	1.0	0.7
745	Kongenitale Anomalien des Bulbus cordi sowie kardiale Septumdefekte	20.7	16.5	17.2	28.1	25.8
746	Sonstige kongenitale Herzanomalien	16.9	12.8	10.7	13.4	12.5
747	Sonstige kongenitale Anomalien des Kreislaufsystems	7.2	7.0	6.8	8.7	5.3
748	Kongenitale Anomalien der Atmungsorgane	3.6	3.6	3.2	4.3	3.3
749	Gaumen- und Lipppenspalte	6.4	6.1	6.5	3.7	7.9
750	Sonst. kongenitale Anomalien des oberen Verdauungstraktes	7.3	7.5	4.9	2.7	9.9
751	Sonstige kongenitale Anomalien der Verdauungsorgane	8.0	5.8	5.6	11.4	10.6
752	Kongenitale Anomalien der Geschlechtsorgane	2.0	1.5	1.7	2.0	1.3
753	Kongenitale Anomalien der Harnorgane	10.7	6.8	8.5	10.4	27.1
754	Bestimmte Muskel-Skelett-Deformitäten	13.4	4.5	8.3	14.0	29.1
755	Sonstige kongenitale Anomalien der Gliedmaßen	3.3	1.5	2.4	2.7	5.9
756	Sonst. kongenitale Anomalien des Muskel- u. Skelettsystems	6.0	5.2	5.6	6.0	6.6
757	Kongenitale Anomalien des Integumentum (Haut)	1.7	1.3	1.2	1.7	0.7
758	Chromosomenanomalien	7.4	7.6	9.5	5.4	5.9
759	Sonstige und n.n.bez. kongenitale Anomalien	3.6	2.9	3.4	2.7	1.3

Männ

740-759	Kongenitale Anomalien zusammen	135.9	112.0	111.6	133.0	164.3
740	Anenzephalus und gleichartige Anomalien	0.2	-	0.6	-	-
741	Spina bifida (Spaltwirbel)	2.6	2.0	2.1	1.3	1.3
742	Sonstige kongenitale Anomalien des Nervensystems	4.0	3.9	3.2	2.0	2.5
743	Kongenitale Anomalien des Auges	0.6	0.5	0.2	0.7	-
744	Kongenitale Anomalien des Ohres, Gesichtes und Halses	1.2	0.5	1.7	0.7	1.3
745	Kongenitale Anomalien des Bulbus cordi sowie kardiale Septumdefekte	22.0	17.7	18.0	34.6	24.2
746	Sonstige kongenitale Herzanomalien	18.1	15.3	11.3	17.6	16.6
747	Sonstige kongenitale Anomalien des Kreislaufsystems	7.9	9.0	7.7	11.1	10.2
748	Kongenitale Anomalien der Atmungsorgane	3.6	4.4	3.8	3.9	2.5
749	Gaumen- und Lipppenspalte	7.8	7.1	8.1	3.3	7.6
750	Sonst. kongenitale Anomalien des oberen Verdauungstraktes	9.8	9.7	6.5	5.2	16.6
751	Sonstige kongenitale Anomalien der Verdauungsorgane	8.6	6.5	6.5	12.4	8.9
752	Kongenitale Anomalien der Geschlechtsorgane	2.3	2.2	1.8	1.3	-
753	Kongenitale Anomalien der Harnorgane	15.0	10.5	11.3	15.7	34.4
754	Bestimmte Muskel-Skelett-Deformitäten	10.0	3.6	5.7	9.8	19.1
755	Sonstige kongenitale Anomalien der Gliedmaßen	3.4	1.7	2.9	2.0	5.1
756	Sonst. kongenitale Anomalien des Muskel- u. Skelettsystems	6.8	5.8	6.8	6.5	5.1
757	Kongenitale Anomalien des Integumentum (Haut)	1.9	1.7	1.5	0.7	1.3
758	Chromosomenanomalien	6.8	6.8	8.4	3.3	6.4
759	Sonstige und n.n.bez. kongenitale Anomalien	3.3	3.2	3.9	1.3	1.3

Weib

740-759	Kongenitale Anomalien zusammen	117.1	86.8	93.3	110.5	155.0
740	Anenzephalus und gleichartige Anomalien	0.1	0.2	0.2	-	-
741	Spina bifida (Spaltwirbel)	2.8	4.1	1.0	1.4	1.4
742	Sonstige kongenitale Anomalien des Nervensystems	3.9	4.8	3.7	2.7	5.5
743	Kongenitale Anomalien des Auges	0.7	2.0	0.8	-	1.4
744	Kongenitale Anomalien des Ohres, Gesichtes und Halses	1.0	0.5	1.3	1.4	-
745	Kongenitale Anomalien des Bulbus cordi sowie kardiale Septumdefekte	19.3	15.2	16.2	21.3	27.4
746	Sonstige kongenitale Herzanomalien	15.7	10.2	10.2	8.9	8.2
747	Sonstige kongenitale Anomalien des Kreislaufsystems	6.4	4.8	5.9	6.2	-
748	Kongenitale Anomalien der Atmungsorgane	3.6	2.7	2.7	4.8	4.1
749	Gaumen- und Lipppenspalte	5.0	5.0	4.8	4.1	8.2
750	Sonst. kongenitale Anomalien des oberen Verdauungstraktes	4.6	5.2	3.2	-	2.7
751	Sonstige kongenitale Anomalien der Verdauungsorgane	7.4	5.0	4.8	10.3	12.3
752	Kongenitale Anomalien der Geschlechtsorgane	1.6	0.7	1.6	2.7	2.7
753	Kongenitale Anomalien der Harnorgane	6.3	2.9	5.6	4.8	19.2
754	Bestimmte Muskel-Skelett-Deformitäten	17.0	5.6	11.0	18.5	39.8
755	Sonstige kongenitale Anomalien der Gliedmaßen	3.2	1.3	1.9	3.4	6.9
756	Sonst. kongenitale Anomalien des Muskel- u. Skelettsystems	5.1	4.7	4.3	5.5	8.2
757	Kongenitale Anomalien des Integumentum (Haut)	1.5	0.9	0.8	2.7	-
758	Chromosomenanomalien	8.0	8.4	10.7	7.5	5.5
759	Sonstige und n.n.bez. kongenitale Anomalien	3.8	2.5	2.9	4.1	1.4

*) Säuglinge, die im Geburtsmonat mehrfach wegen einer angeborenen Fehlbildung im Krankenhaus vollstationär behandelt wurden, werden auch mehrfach gezählt.

Patienten (einschl. Stunden- und Sterbefälle) 1996
vollstationär behandelte Fälle nach Diagnosen und Ländern (Wohnort *)
Lebendgeborene
zahl

Bremen	Hamburg	Hessen	Mecklen- burg- Vor- pommern	Nieder- sachsen	Nord- rhein- west- falen	Rhein- land- Pfalz	Saarland	Sachsen	Sachsen- Anhalt	Schles- wig- Holstein	Thüringen	Pos.-Nr. der ICD/9
gesamt												
114.8	85.0	109.0	163.2	138.3	127.5	158.6	166.4	198.8	231.6	156.1	129.7	740-759
-	-	-	-	0.1	0.2	0.2	-	-	-	0.7	-	740
-	3.6	2.7	5.4	2.5	3.3	4.2	2.0	1.5	1.3	3.5	2.0	741
6.0	3.6	2.4	6.3	4.2	3.8	4.2	4.0	5.9	8.0	2.8	6.6	742
-	1.2	0.2	0.9	0.5	0.6	1.2	1.0	0.7	-	0.3	1.3	743
1.5	0.6	0.5	2.7	1.4	1.3	1.2	3.0	0.7	2.5	-	0.7	744
												745
24.2	14.5	17.8	24.4	20.8	20.8	27.4	21.1	30.7	45.8	16.0	22.3	
24.2	8.4	14.3	30.7	22.1	18.7	20.8	19.0	27.0	33.4	15.3	24.2	746
6.0	9.6	5.6	7.2	6.3	6.6	11.5	5.0	9.3	11.8	8.0	7.2	747
1.5	3.0	3.4	4.5	5.0	3.0	2.0	3.0	3.7	13.0	3.8	3.3	748
6.0	9.0	6.6	9.0	8.5	5.3	8.3	7.0	6.7	9.3	5.2	3.9	749
1.5	7.8	7.9	11.7	9.2	7.7	8.8	10.0	7.4	8.0	7.3	6.6	750
10.6	4.8	9.6	6.3	10.3	8.5	7.6	11.0	7.0	9.9	10.1	9.8	751
4.5	1.2	1.4	2.7	3.2	1.8	2.9	1.0	1.1	3.7	2.1	3.3	752
-	3.0	8.0	24.4	9.1	11.3	9.3	20.0	18.5	35.3	11.1	17.7	753
10.6	1.2	10.6	11.7	10.4	12.3	25.7	12.0	46.3	25.4	41.7	7.9	754
-	1.8	2.1	3.6	4.9	2.9	2.2	6.0	9.3	3.7	11.8	1.3	755
3.0	3.6	4.8	2.7	7.3	6.3	5.5	19.0	7.8	6.8	5.2	5.9	756
3.0	-	1.0	0.9	2.4	1.9	1.2	6.0	3.0	3.7	2.4	-	757
9.1	6.0	6.7	5.4	6.5	7.6	8.8	11.0	5.6	6.2	5.6	2.6	758
3.0	1.8	3.5	2.7	3.6	3.8	5.6	5.0	6.7	3.1	3.1	3.3	759
lich												
143.9	94.1	131.2	181.4	139.8	138.4	159.0	184.9	192.1	241.4	148.8	148.2	740-759
-	-	-	-	-	0.4	0.5	-	-	-	-	-	740
-	2.3	2.8	7.0	2.6	3.1	4.7	3.9	0.7	3.6	2.0	1.3	741
8.6	1.2	2.2	7.0	4.2	3.9	6.1	7.9	3.6	9.6	4.1	7.7	742
-	2.3	0.3	1.7	0.9	0.5	1.4	2.0	0.7	-	0.7	1.3	743
2.9	1.2	0.3	5.2	1.6	0.9	1.9	5.9	0.7	2.4	-	1.3	744
												745
34.5	18.6	21.2	17.4	18.8	22.8	27.8	21.6	31.9	40.8	19.0	28.4	
31.7	9.3	18.1	33.1	19.2	20.6	18.9	17.7	25.4	42.0	12.2	24.5	746
8.6	8.1	7.2	5.2	6.0	7.3	10.8	7.9	8.0	9.6	7.5	7.7	747
2.9	5.8	3.7	7.0	4.6	2.6	0.5	3.9	4.4	6.0	5.4	1.3	748
5.8	10.5	9.7	10.5	10.0	6.4	8.0	11.8	6.5	13.2	7.5	5.2	749
2.9	10.5	10.9	12.2	13.0	10.0	13.7	7.9	9.4	8.4	10.2	10.3	750
11.5	7.0	10.9	7.0	11.6	8.2	6.1	11.8	8.0	8.4	13.6	14.2	751
8.6	2.3	1.6	3.5	3.5	2.4	3.3	-	2.2	4.8	2.0	2.6	752
-	4.6	13.1	34.9	12.8	14.8	13.7	27.5	26.1	45.6	16.3	25.8	753
2.9	-	9.7	10.5	7.4	10.5	17.0	13.8	33.4	26.4	22.4	5.2	754
-	1.2	1.9	7.0	5.1	3.0	2.8	5.9	10.9	2.4	8.8	1.3	755
5.8	3.5	5.3	3.5	8.1	8.2	5.2	19.7	7.3	9.6	4.1	5.2	756
-	-	0.9	-	2.8	2.2	1.9	3.9	2.9	4.8	2.7	-	757
11.5	4.6	7.2	7.0	5.3	7.3	9.0	11.8	5.8	1.2	6.1	2.6	758
5.8	1.2	4.4	1.7	2.3	3.2	5.7	-	4.4	2.4	4.1	2.6	759
lich												
82.6	75.1	85.5	143.8	136.7	116.1	158.2	147.1	205.8	221.1	163.7	110.5	740-753
-	-	-	-	0.2	-	-	-	-	-	1.4	-	740
-	5.0	2.6	3.7	2.5	3.5	3.5	-	2.3	-	5.0	2.7	741
3.2	6.3	2.6	5.6	4.2	3.6	2.0	-	8.3	6.4	1.4	5.3	742
-	-	-	-	-	0.8	1.0	-	0.8	-	-	1.3	743
-	-	0.7	-	1.2	1.6	0.5	-	0.8	2.6	-	-	744
												745
12.7	10.0	14.2	31.7	22.9	18.8	26.9	20.4	29.5	51.1	12.8	16.0	
15.9	7.5	10.2	28.0	25.2	16.7	22.8	20.4	28.8	24.3	18.5	24.0	746
3.2	11.3	4.0	9.3	6.7	5.8	12.2	2.0	10.6	14.1	8.5	6.7	747
-	-	3.0	1.9	5.4	3.5	3.5	2.0	3.0	20.4	2.1	5.3	748
6.4	7.5	3.3	7.5	6.9	4.0	8.6	2.0	6.8	5.1	2.8	2.7	749
-	5.0	4.6	11.2	5.2	5.2	3.5	12.3	5.3	7.7	4.3	2.7	750
9.5	2.5	8.3	5.6	8.9	8.8	9.1	10.2	6.1	11.5	6.4	5.3	751
-	-	1.3	1.9	3.0	1.2	2.5	2.0	-	2.6	2.1	4.0	752
-	1.3	2.6	13.1	5.2	7.6	4.6	12.3	10.6	24.3	5.7	9.3	753
19.1	2.5	11.6	13.1	13.6	14.2	35.0	10.2	59.8	24.3	61.9	10.7	754
-	2.5	2.3	-	4.7	2.7	1.5	6.1	7.6	5.1	14.9	1.3	755
-	3.8	4.3	1.9	6.4	4.4	6.1	18.4	8.3	3.8	6.4	6.7	756
6.4	-	1.0	1.9	2.0	1.6	0.5	8.2	3.0	2.6	2.1	-	757
6.4	7.5	6.3	3.7	7.6	7.8	8.6	10.2	5.3	11.5	5.0	2.7	758
-	2.5	2.6	3.7	4.9	4.4	5.6	10.2	9.1	3.8	2.1	4.0	759

GESUNDHEITSWESEN

**Übersicht der Segmente im STATIS BUND zu den laufenden Veröffentlichungen
der Fachserie 12****Segmente mit Jahresergebnissen
Zeitreihen für Deutschland****I. Grunddaten der Krankenhäuser - ab 1991 (Fachserie 12 Reihe 6.1)**

Segmentnummer und Segmentbezeichnung		Tabellennummer in Fachserie 12 Reihe 6. 1
175	- Krankenhäuser und Bettenausstattung nach Krankenhaustypen	2.1.1 2.2.1
176	- Krankenhäuser, Pfl egetage und Patientenbewegung nach Krankenhaustypen	2.2.1 2.13.1
177	- Bettenausstattung, Pfl egetage und Patientenbewegungen nach Fachabteilungen	2.2.3
178	- Nutzungsgrad der Betten, Verweildauer nach Krankenhaustypen und Fachabteilungen	2.2.1 2.2.3
179	- Ärztliches und nichtärztliches Personal (Vollkräfte) nach Krankenhaustypen	2.3.1
180	- Ärztliches Personal nach funktioneller Stellung und Krankenhaustypen	2.4.1
181	- Ärztliches Personal nach funktioneller Stellung und Gebiets- bezeichnung	2.4.3
182	- Nichtärztliches Personal, Personal der Ausbildungsstätten, Schüler und Auszubildende nach Krankenhaustypen	2.5.1
183	- Nichtärztliches Personal nach Personalgruppen/Berufsbe- zeichnungen	2.5.3
184	- Krankenhausausrüstung nach Krankenhaustypen	2.6.1 2.7.1 2.8.1 2.9.1 2.11.1
185	- Tages- und Nachtklinikplätze nach Krankenhaustypen	2.10.1
186	- Entbindungen und Geburten nach Krankenhaustypen	2.14.1

2. Kostennachweis der Krankenhäuser - ab 1991 (Fachserie 12 Reihe 6.3)

Segmentnummer und Segmentbezeichnung		Tabellennummer in Fachserie 12 Reihe 6.3
187	- Hauptkostenarten nach Krankenhaustypen	2.1 5.1
188	- Personalkosten nach Krankenhaustypen	3.1
189	- Sachkosten nach Krankenhaustypen	4.1
190	- Sachkosten für medizinischen Bedarf nach Krankenhaustypen	4.1 5.1

3. Grunddaten der Vorsorge- oder Rehabilitationseinrichtungen - ab 1991 (Fachserie 12 Reihe 6.1)

Segmentnummer und Segmentbezeichnung		Tabellennummer in der Fachserie Reihe 6. 1
191	- Einrichtungen, Betten, Pflegetage, Patientenbewegung nach Einrichtungstypen und Fachabteilungen	3.1
192	- Nutzungsgrad der Betten, Verweildauer nach Einrichtungstypen und Fachabteilungen	3.1
193	- Ärztliches und nichtärztliches Personal (Vollkräfte im Jahresdurchschnitt) nach Einrichtungstypen	3.2
194	- Ärztliches Personal nach funktioneller Stellung und Einrichtungstypen	3.3.2
195	- Ärztliches Personal nach funktioneller Stellung und Gebietsbezeichnung	3.3.1
196	- Nichtärztliches Personal insgesamt, Personal der Ausbildungsstätten, Schüler und Auszubildende nach Einrichtungstypen	3.4.1
197	- Nichtärztliches Personal nach Personalgruppen/ Berufsbezeichnungen	3.4.2
198	- Ausstattung von Vorsorge- oder Rehabilitations- einrichtungen nach Einrichtungstypen	3.5 3.6 3.7 3.8

GESUNDHEITSWESEN

Segmente mit Jahresergebnissen Zeitreihen für das Frühere Bundesgebiet

4. Krankenhäuser - ab 1953 bis 1989 (Fachserie 12 Reihe 6)

Segmentnummer und Segmentbezeichnung

- 24 - Krankenhäuser, Betten, stationär behandelte kranke und deren Pflegetage nach ausgewählten Zweckbestimmungen und Trägern.
Betten in Akut- und Sonderkrankenhäusern nach ausgewählten Zweckbestimmungen.
Krankenpflegepersonal

Segment wurde 1989 geschlossen und wird nicht weiter gefüllt.
Nachfolgesegmente 175 - 198

5. Gestorbene nach Todesursachen (9. Revision - 1979), Altersgruppen und Geschlecht - ab 1968 (Fachserie 12 Reihe 4)

Segmentnummer und Segmentbezeichnung

<i>Insgesamt</i>	<i>Deutsche</i>	<i>ICD-Position</i>
1701	1717	001 - 999, 001 - 139, 010 - 018 + 137, 140 - 199
1702	1718	140 - 149, 150 - 159, 150, 151
1703	1719	153, 154, 155, 156
1704	1720	157, 160 - 165, 162, 174 + 175
1705	1721	179 - 189, 179 + 180 + 182, 180, 182, 183.0
1706	1722	185, 188, 189.0, 193, 200 - 208
1707	1723	201, 204 - 208, 250, 303, 304
1708	1724	390 - 459, 401 - 405, 410 - 414, 410, 411 - 414
1709	1725	415 - 417, 415.1, 420 - 429, 430 - 438
1710	1726	440 - 448, 440, 460 - 519, 480 - 486, 487
1711	1727	490 + 491, 492, 493, 520 - 579, 531, 532
1712	1728	560, 571, 571.0 - 573.3, 580 - 629, 580 - 589
1713	1729	600, 630 - 676, 740 - 759, 760 - 779, 797
1714	1730	800 - 999, 800 - 804, 805 - 809, 820, 850 - 854
1715	1731	860 - 869, 960 - 989, E800 - E949, E810 - E819
1716	1752	E880 - E888, E910, E911 - E913, E950 - E959
1733	1734	ICD-Gruppen insgesamt und Geschlecht (ohne Altersgruppen)

6. Berufe im Gesundheitswesen - ab 1953 (Fachserie 12 Reihe 5)

Segmentnummer und Segmentbezeichnung

- 23 - Personen, die im Gesundheitswesen tätig sind, nach Art der Berufsausübung und Geschlecht;
Apotheken

Systematisches Verzeichnis der Krankenhäuser und Vorsorge- oder Rehabilitationseinrichtungen, Stand 31.12.1995

Das Verzeichnis der Krankenhäuser und Vorsorge- oder Rehabilitationseinrichtungen weist alle Einrichtungen in Deutschland nach, die im Berichtsjahr 1995 zur stationären Versorgung der Bevölkerung beigetragen haben, sofern ihre Zustimmung für eine Veröffentlichung vorlag.

Für jede Einrichtung sind nachgewiesen:

- Name, Anschrift, Telefonnummer und Art der Einrichtung,
- Name und Art des Trägers,
- bei Krankenhäusern die Zahl der jahresdurchschnittlich vorhandenen Plan- und aufgestellten Betten insgesamt und nach Fachabteilungen,
- die Zahl der Tages- oder Nachtambulanzplätze insgesamt und nach Fachabteilungen, sowie
- bei Vorsorge- oder Rehabilitationseinrichtungen die Zahl der jahresdurchschnittlich aufgestellten Betten insgesamt und nach Fachabteilungen.

Die Einrichtungen sind nach administrativen Gebietseinheiten (Bundesländer, Regierungsbezirke und Kreise) geordnet, die sich an der amtlichen Gliederung orientiert. Innerhalb der Kreise richtet sich die Reihenfolge nach dem Namen der Gemeinde, der Art und dem Namen der Einrichtung.

Daneben enthält die Veröffentlichung Vorbemerkungen zum Umfang und der Art der Darstellung und Erläuterungen zu einzelnen Merkmalen. In einem allgemeinen Überblick wird unter anderem der Anteil der im Verzeichnis berücksichtigten Einrichtungen und Betten auf der Ebene der Bundesländer dargestellt.

Das Verzeichnis der Krankenhäuser und Vorsorge- oder Rehabilitationseinrichtungen ist auf Diskette erhältlich. Das Diskettenpaket wird auf einer Diskette (3 1/2") in gepackter Form geliefert und hat einen Gesamtspeicherbedarf von 4,0 MB. Die Daten sind unter EXCEL 5.0 gespeichert.

Für die Diskettenversion sind folgende Installationen notwendig:

- PC mit Betriebssystem MS-DOS, 3 1/2" Diskettenlaufwerk
- Programm EXCEL 5.0 (.xls) oder Programme, die EXCEL 5.0-Dateien einlesen können.


✂ -----

Bestellschein

Statistisches Bundesamt
- Gruppe Z B, PVM -
65180 Wiesbaden

Wir bestellen:

Systematisches Verzeichnis der Krankenhäuser und der Vorsorge- oder Rehabilitationseinrichtungen,
Stand: 31.12.1995

☐ 1 Diskette für DM 98,-- 

**Der direkte
Telefax
06 11/75 25 55
Draht**

Lieferanschrift

Name / Vorname / Firma

Ansprechpartner / Telefonnummer

Straße, Nr. / Postfach

Postleitzahl / Wohnort

Datum

Unterschrift / Firmenstempel

Die Bezahlung erfolgt nach Rechnungsstellung.

Diskettenpaket KH-DIAG - Diagnosedaten der Krankenhauspatienten

Das Diskettenpaket KH-DIAG enthält für alle dreistelligen Positionen der ICD-9 die Zahl der im Berichtsjahr aus dem Krankenhaus entlassenen vollstationären Patienten nach Alter, einschließlich der durchschnittlichen Verweildauer.

Neben der Differenzierung nach Geschlecht erfolgt auch eine gesonderte Darstellung für die Patienten, bei denen in Verbindung mit der Hauptdiagnose eine Operation erfolgte, für die gestorbenen Patienten und für die sog. Kurzlieger. Des weiteren werden auch die sog. Stundenfälle, welche in den vorherigen Patientenzahlen nicht berücksichtigt sind, vollständig nach Diagnosen und Alter aufgeschlüsselt.

KH-DIAG liefert damit eine tiefgehende Darstellung der Häufigkeit von Krankenhausbehandlungen in einzelnen Krankheiten. Epidemiologische Studien hinsichtlich der Morbidität in Deutschland können mit diesem Datenmaterial auf eine zuverlässige Datenbasis zurückgreifen. Gleichzeitig wird das Leistungsgeschehen in den Krankenhäusern auf eine sehr differenzierte Weise abgebildet.

Das Zahlenmaterial wird, entsprechend der obigen Gliederung, in 7 Dateien bereitgestellt, wobei jede dieser Dateien rund 1 100 Zeilen und 24 Spalten (mit einer Ausnahme) enthält. Das Diskettenpaket wird auf einer Diskette (3 1/2") in gepackter Form geliefert und hat einen Gesamtspeicherbedarf von rund 2,5 MB. Als Dateiformat wird EXCEL 5.0 verwendet.

Installationsvoraussetzung: PC mit Betriebssystem MS-DOS, 3 1/2" Diskettenlaufwerk, Programm EXCEL 5.0.

Der Preis des Diskettenpakets beträgt 98,00 DM.

✂ -----

Bestellschein

Statistisches Bundesamt
- Gruppe Z B, PVM -
65180 Wiesbaden

Wir bestellen:

Diskettenpaket KH-DIAG - Diagnosedaten der Krankenhauspatienten 1996

☐ 1 Diskette für DM 98,-- 

**Der direkte
Telefax
06 11/75 25 55
Draht**

Lieferanschrift

Name / Vorname / Firma

Ansprechpartner / Telefonnummer

Straße, Nr. / Postfach

Postleitzahl / Wohnort

Datum

Unterschrift / Firmenstempel

Die Bezahlung erfolgt nach Rechnungsstellung.

Fachserie 12: Gesundheitswesen

Reihe 1: Ausgewählte Zahlen für das Gesundheitswesen

Die *unregelmäßig* erscheinende Querschnittsveröffentlichung bietet einen Überblick über den gesamten Bereich des Gesundheitswesens. Außer den wichtigsten Daten über Kranke, Schwangerschaftsabbrüche, Todesursachen, Ärzte/Ärztinnen und sonstige Berufe des Gesundheitswesens sowie Krankenhäuser werden auch Ergebnisse aus fachübergreifenden Statistiken (Gesetzliche Kranken-, Renten- und Unfallversicherung, Ärzte/Ärztinnen und Zahnärzte/Zahnärztinnen nach der Beteiligung an der kassenärztlichen Versorgung, Verunglückte bei Straßenverkehrsunfällen sowie Schulen und Schüler des Gesundheitswesens) veröffentlicht. Für besonders wichtige Eckdaten werden längere Zeitreihen nachgewiesen.

Reihe 2: Meldepflichtige Krankheiten

In dem *Jahresbericht* werden Zahlen über Tuberkuloseerkrankungen, Geschlechtskrankheiten und sonstige nach dem Bundesseuchengesetz zu meldende Krankheiten veröffentlicht.

Tuberkulose: Die an aktiver Tuberkulose Erkrankten werden nach Diagnose- und Altersgruppen sowie nach Bundesländern nachgewiesen. Sterbefälle an Tuberkulose werden nach Bundesländern aufgegliedert.

Geschlechtskrankheiten: Die Daten über gemeldete Erkrankte umfassen die Merkmale Art der Erkrankung, Geschlecht und Altersgruppen.

Sonstige meldepflichtige Krankheiten werden nach der Art der Erkrankung, Altersgruppen und Regierungsbezirken nachgewiesen.

Reihe 3: Schwangerschaftsabbrüche

In dieser *jährlich* erscheinenden Reihe werden Daten über die Begründung des Abbruchs, die Schwangerschaftsdauer, Art und Ort des Eingriffs, die beobachteten Komplikationen und die Dauer des Krankenhausaufenthaltes veröffentlicht. Daneben werden Angaben zur Person der Schwangeren (Alter, Familienstand, Zahl der versorgten Kinder und Zahl der vorangegangenen Schwangerschaften) gebracht.

Reihe 4: Todesursachen in Deutschland

In dem *Jahresbericht* werden Angaben über Sterbefälle nach ausgewählten Todesursachen in detaillierter systematischer und altersmäßiger Gliederung sowie besondere Nachweisungen über Säuglings- und Müttersterblichkeit veröffentlicht.

Reihe 5: Berufe des Gesundheitswesens

Die *jährliche* Veröffentlichung enthält Angaben über die berufstätigen Ärzte/Ärztinnen und Zahnärzte/Zahnärztinnen nach Berufsausübung und Gebietsbezeichnungen sowie über die sonstigen im Gesundheitswesen tätigen Personen. Neben Apotheken, Apothekern/Apothekerinnen und Tierärzten/Tierärztinnen wird auch das Personal der Gesundheitsämter nach Art des Berufes nachgewiesen.

Reihe 6: Krankenhausstatistik

6.1: Grunddaten der Krankenhäuser und Vorsorge- oder Rehabilitationseinrichtungen

Jährlich wird innerhalb des Berichts im wesentlichen die sachliche und personelle Ausstattung der Krankenhäuser und Vorsorge- oder Rehabilitationseinrichtungen sowie die Zahl der behandelten voll- und teilstationären Patienten nachgewiesen.

6.2: Diagnosedaten der Krankenhauspatienten

Ab dem Berichtsjahr 1993 werden in diesem Erhebungsteil *jährlich* die Krankenhausaufenthalte der vollstationären Patienten nach Hauptdiagnosen dargestellt. Die Diagnosedaten werden unter anderem nach Alter und Geschlecht, Verweildauer, Behandlungs- und Wohnort (Bundesland) sowie der Frage gegliedert, ob im Zusammenhang mit der Hauptdiagnose eine Operation durchgeführt wurde.

6.3 Kostennachweis der Krankenhäuser

In dem *Jahresbericht* zum Kostennachweis werden die Selbstkosten der Krankenhäuser nach Hauptkostenarten veröffentlicht. Die Personalkosten sind nach Personalgruppen, die Sachkosten nach Kostenarten gegliedert. Zusätzlich enthält diese Reihe wichtige Kennziffern zu den Krankenhauskosten.

Reihe S: Sonderbeiträge

S.2: Ausgaben für Gesundheit 1970 bis 1995

Für jedes der Berichtsjahre sind die Ausgaben im Gesundheitsbereich nach Leistungsarten, Ausgabeträgern und -arten aufgegliedert.

S.3: Fragen zur Gesundheit

Die Ergebnisse des Mikrozensus vom April 1995 vermitteln einen Überblick über kranke und unfallverletzte Personen in demographischer und sozioökonomischer Gliederung, differenziert nach Dauer der Krankheit/Unfallverletzung, Arbeitsunfähigkeit, Art und Dauer der Behandlung und Art des Unfalls. Ferner sind Angaben über die Verwendung von Jodsalz und die Rauchgewohnheiten der Bevölkerung enthalten. Hierzu werden u.a. schichtspezifische und regionale Unterschiede dargestellt.



Statistisches Bundesamt
Gustav-Stresemann-Ring 11
65189 Wiesbaden

Veröffentlichungen und Prospekte sind durch den Verlag METZLER-POESCHEL, Verlagsauslieferung SFG – Servicecenter Fachverlage GmbH, Postfach 43 43, 72774 Reutlingen, erhältlich.

Neu erschienen:



Statistisches Bundesamt

Bevölkerungsstruktur und Wirtschaftskraft der Bundesländer 1998

Die zweijährlich erscheinende Veröffentlichung enthält nach Ländern gegliedert ausgewähltes Zahlenmaterial aus allen Bereichen der amtlichen Statistik. Bevölkerungs- und Wirtschaftsdaten bilden dabei den Schwerpunkt; sie vermitteln ein Bild von der Wirtschaftskraft der einzelnen Bundesländer. Um längerfristige Vergleiche zu ermöglichen, wurde besonderes Gewicht auf den Nachweis der zeitlichen Entwicklung – teilweise ab 1950 – gelegt.

Die in dieser Ausgabe enthaltenen statistischen Informationen sind gegliedert nach wichtigen Sachgebieten wie Bevölkerung, Wahlen, Erwerbstätigkeit, Land- und Forstwirtschaft, Produzierendes Gewerbe, Bautätigkeit und Wohnungen, Außenhandel, Verkehr, Bildung, Gesundheitswesen, Finanzen und Steuern sowie Löhne und Gehälter.

207 Seiten, broschiert DM 28,50

Bestell-Nr. 1010700-98900, ISBN 3-8246-0519-8

Erhältlich im Buchhandel oder direkt beim Verlag Metzler-Poeschel,
Auslieferung SFG-Servicecenter Fachverlage GmbH, Postfach 43 43,
72774 Reutlingen, Telefon (0 70 71) 93 53 50, Telefax (0 70 71) 3 36 53,
Internet: <http://www.s-f-g.com>, E-Mail: staba@s-f-g.com

**METZLER
POESCHEL**