


Statistisches Bundesamt

Gesundheitswesen



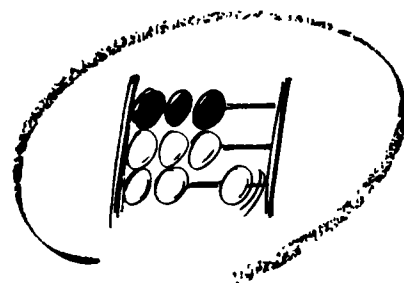
Fachserie **12**

Reihe 6.2

Diagnosedaten der Krankenhauspatienten

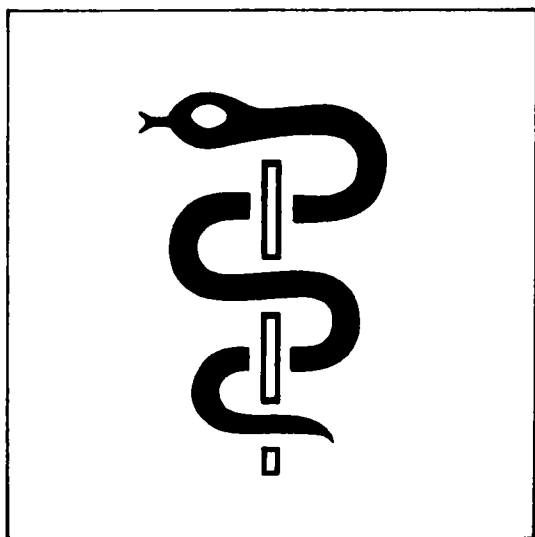
1994

— METZLER —
POESCHEL



Statistisches Bundesamt

Gesundheitswesen



Fachserie **12**

Reihe 6.2

Diagnosedaten der Krankenhauspatienten

1994

Statistisches Bundesamt
Bibliothek

**METZLER
POESCHEL**



Weitere Informationen zu dieser Veröffentlichung können direkt beim Statistischen Bundesamt erfragt werden:
Gruppe VII D, Telefon: 06 11 / 75 25 34 oder Fax: 06 11 / 76 14 57



STATIS-BUND

Im Statistischen Informationssystem des Bundes (STATIS-BUND) sind rund 1,5 Mill. ausgewählte statistische Zeitreihen gespeichert. Alle Zeitreihen können via Mailbox, auf Diskette oder Magnetband bezogen werden.
Fachliche Beratung: 06 11 / 75 - 27 16 und 22 56.
Mailbox: 06 11 / 75 29 20 · Technische Rückfragen: 06 11 / 75 32 84.



T-ONLINE / BILDSCHIRMTEXT

Ausgewählte Tabellen und Grafiken bietet das Statistische Bundesamt über T-ONLINE / BILDSCHIRMTEXT an. Die Informationsseiten sind in T-ONLINE mit * 48484# abrufbar, ebenso wie die Bestellung von Veröffentlichungen und die Übermittlung von Anfragen.



Die Daten der Krankenhausstatistik können über eine kostenpflichtige Sonderauswertung auch auf Disketten bereitgestellt werden. Insbesondere für die vielfältigen Fragestellungen zu den Diagnosedaten bietet sich eine Datenbereitstellung auf Disketten an.

Standarddiskettenpakete werden für die Diagnosedaten seit dem Berichtsjahr 1993 angeboten (KH-DIAG), mit dem Diskettenpaket KH-VERZ liegt zusätzlich das Verzeichnis der Krankenhäuser und der Vorsorge- oder Rehabilitationseinrichtungen, Stand 31.12.1992 auf Datenträger vor. Nähere Hinweise zur Datengliederung und den Installationsvoraussetzungen sowie ein Bestellschein sind im Anhang zu finden.

Herausgeber: Statistisches Bundesamt, Wiesbaden



Informationen: Statistisches Bundesamt
Allgemeiner Auskunftsdienst
65180 Wiesbaden
● Telefon: 06 11 / 75 24 05
● Telefax: 06 11 / 75 33 30
● T-Online (Btx): * 48484#
● Internet: <http://www.statistik-bund.de>

Zweigstelle Berlin
Postfach 276, 10124 Berlin
● Telefon: 030 / 23 24 68 66
● Telefax: 030 / 23 24 68 72

Verlag: Metzler-Poeschel, Stuttgart

Verlagsauslieferung: Hermann Leins GmbH & Co. KG
Postfach 11 52
72125 Kusterdingen
Telefon: 0 70 71 / 93 53 50
Telefax: 0 70 71 / 3 36 53

Erscheinungsfolge: jährlich

Erschienen im Dezember 1996

Preis: DM 23,00

Bestellnummer: 2120620-94700

© Statistisches Bundesamt, Wiesbaden 1996

Alle Rechte vorbehalten. Es ist insbesondere nicht gestattet, ohne ausdrückliche Genehmigung des Statistischen Bundesamtes diese Veröffentlichung oder Teile daraus für gewerbliche Zwecke zu übersetzen, zu vervielfältigen, auf Mikrofilm/-fiche zu verfilmen oder in elektronische Systeme einzuspeichern.

Recyclingpapier aus 100 % Altpapier.

Inhalt

Textteil

	Seite
Erläuterungen zur Statistik	5
Erläuterungen zu einzelnen Erhebungsmerkmalen	6
Erläuterung zu den Ergebnissen.....	8
Allgemeiner Überblick	9
Schaubilder	10

Tabellenteil

1	Aus dem Krankenhaus entlassene vollstationäre Patienten (einschl. Sterbefälle, ohne Stundenfälle) 1994 nach Krankheitsklassen	11
2	Aus dem Krankenhaus entlassene vollstationäre Patienten (einschl. Sterbefälle, ohne Stundenfälle) 1994	
2.1	Nach ausgewählten Diagnosen und Altersgruppen	
2.1.1	Insgesamt - Anzahl	12
2.1.2	Insgesamt - Verweildauer	14
2.2	Nach ausgewählten Diagnosen und Altersgruppen	
2.2.1	Männlich - Anzahl	16
2.2.2	Männlich - Verweildauer	18
2.3	Nach ausgewählten Diagnosen und Altersgruppen	
2.3.1	Weiblich - Anzahl	20
2.3.2	Weiblich - Verweildauer	22
2.4	Nach ausgewählten Diagnosen und Altersgruppen	
2.4.1	Mit Operation - Anzahl	24
2.4.2	Mit Operation - Verweildauer	26
2.5	Nach ausgewählten Diagnosen und Altersgruppen	
2.5.1	Sterbefälle - Anzahl	28
2.5.2	Sterbefälle - Verweildauer	30
2.6	Nach ausgewählten Diagnosen und Altersgruppen	
2.6.1	Kurzlieger mit einer durchschnittlichen Verweildauer von 1 bis 3 Tagen - Anzahl	32
2.6.2	Kurzlieger mit einer durchschnittlichen Verweildauer von 1 bis 3 Tagen - Verweildauer	34
2.7	Nach Diagnosen und Altersgruppen - Anzahl	36
3	Aus dem Krankenhaus entlassene vollstationäre Patienten (einschl. Sterbefälle, ohne Stundenfälle) 1994	
3.1	Nach ausgewählten Diagnosen und Ländern (Behandlungsort)	
3.1.1	Insgesamt - Anzahl	64
3.1.2	Insgesamt - Verweildauer	66
3.1.3	Insgesamt - je 10 000 Einwohner	68
3.2	Nach ausgewählten Diagnosen und Ländern (Behandlungsort)	
3.2.1	Mit Operation - Anzahl	70
3.2.2	Mit Operation - Verweildauer	72
3.2.3	Mit Operation - je 10 000 Einwohner	74
3.3	Nach ausgewählten Diagnosen und Ländern (Behandlungsort)	
3.3.1	Männlich - Anzahl	76
3.3.2	Männlich - Verweildauer	78
3.4	Nach ausgewählten Diagnosen und Ländern (Behandlungsort)	
3.4.1	Weiblich - Anzahl	80
3.4.2	Weiblich - Verweildauer	82
4	Aus dem Krankenhaus entlassene Stundenfälle (einschl. Sterbefälle) 1994 nach ausgewählten Diagnosen und Altersgruppen - Anzahl	84
5	Aus dem Krankenhaus entlassene vollstationäre Patienten (einschl. Stunden- und Sterbefälle) 1994	
5.1	Nach Fachabteilungen mit der längsten Verweildauer und Altersgruppen - Anzahl	86
5.2	Nach Krankenhaustypen und Altersgruppen - Anzahl	88
5.3	Nach Ländern (Behandlungsort) und Altersgruppen - Anzahl	92

6	Aus dem Krankenhaus entlassene vollstationäre Patienten (einschl. Sterbefälle, ohne Stundenfälle) 1994	
6.1	Nach Krankenhaustypen und Krankheitsklassen	
6.1.1	Insgesamt - Anzahl	96
6.1.2	Insgesamt - Verweildauer	100
6.2	Nach Krankenhaustypen und Krankheitsklassen	
6.2.1	Männlich - Anzahl	104
6.2.2	Männlich - Verweildauer	108
6.3	Nach Krankenhaustypen und Krankheitsklassen	
6.3.1	Weiblich - Anzahl	112
6.3.2	Weiblich - Verweildauer	116
6.4	Nach Krankenhaustypen und Krankheitsklassen	
6.4.1	Mit Operation - Anzahl	120
6.4.2	Mit Operation - Verweildauer	124
6.5	Nach Krankenhaustypen und Krankheitsklassen	
6.5.1	Kurzlieger mit einer durchschnittlichen Verweildauer von 1 bis 3 Tagen - Anzahl	128
6.5.2	Kurzlieger mit einer durchschnittlichen Verweildauer von 1 bis 3 Tagen - Verweildauer	132
6.6	Nach Ländern und Krankheitsklassen	
6.6.1	Insgesamt - Anzahl	136
6.6.2	Insgesamt - Verweildauer	140
7	Aus dem Krankenhaus entlassene vollstationäre Patienten (einschl. Sterbefälle, ohne Stundenfälle) 1994 nach dem Wohnort (Land), Behandlungsort (Land) und Krankheitsklassen	
7.1	Insgesamt - Anzahl, Pflegetage, Verweildauer	144
7.2	Krankheitsklassen - Anzahl	146
8	Aus dem Krankenhaus entlassene vollstationäre Patienten (einschl. Stunden- und Sterbefälle) 1994	
8.1	Im Geburtsjahr wegen angeborenen Fehlbildungen vollstationär behandelte Fälle nach Diagnosen und Ländern (Wohnort) - Anzahl	156
8.2	Im Geburtsjahr wegen angeborenen Fehlbildungen vollstationär behandelte Fälle nach Diagnosen und Ländern (Wohnort) - je 10 000 Lebendgeborene	158

Gebietsstand

Die Angaben für **Deutschland** beziehen sich auf die Bundesrepublik Deutschland nach dem Gebietsstand seit dem 3.10.1990.

Die Angaben für das **frühere Bundesgebiet** beziehen sich auf die Bundesrepublik Deutschland nach dem Gebietsstand bis zum 3.10.1990; sie schließen Berlin-West ein.

Die Angaben für die **neuen Länder und Berlin-Ost** beziehen sich auf die Länder Brandenburg, Mecklenburg-Vorpommern, Sachsen, Sachsen-Anhalt, Thüringen sowie auf Berlin-Ost.

Zeichenerklärung

- nichts vorhanden
 - . Zahlenwert unbekannt oder geheimzuhalten
- Die in den einzelnen Größenklassen geheimzuhaltenden Angaben wurden mit den Werten der jeweils nachfolgenden Größenklasse zusammengefaßt.

Abkürzungen

- ICD/9 = Internationale Klassifikation der Krankheiten, Verletzungen und Todesursachen (9. Revision)
- n.n.bez. = nicht näher bezeichnet
- o.n.A. = ohne nähere Angabe

Im allgemeinen ist ohne Rücksicht auf die Endsumme auf- bzw. abgerundet worden. Deshalb können sich bei der Summierung von Einzelangaben geringfügige Abweichungen in der Endsumme ergeben.

Die Ergebnisse der Länder in tiefer regionaler Gliederung werden in den "Statistischen Berichten" der Statistischen Landesämter unter der Kennziffer A IV 9 - j veröffentlicht.

Erläuterungen zur Statistik

Rechtsgrundlage

Verordnung über die Bundesstatistik für Krankenhäuser (Krankenhausstatistik-Verordnung — KHStatV) vom 10.4.1990 (BGBl. I S. 730) in Verbindung mit § 28 Abs. 2 des Gesetzes zur wirtschaftlichen Sicherung der Krankenhäuser und zur Regelung der Krankenhauspflegesätze (Krankenhausfinanzierungsgesetz - KHG) in der Fassung der Bekanntmachung vom 10.4.1991 (BGBl. I S. 886), zuletzt geändert durch Artikel 17 des Gesetzes vom 26.5.1994 (BGBl. I S. 1014, 2797) in Verbindung mit dem Gesetz über die Statistik für Bundeszwecke (Bundesstatistikgesetz - BStatG) vom 22. Januar 1987 (BGBl. I S. 462, 565), zuletzt geändert durch Artikel 2 des Gesetzes vom 17.1.1996 (BGBl. I S. 34).

Art, Umfang und Zweck der Erhebung

Es handelt sich um eine jährliche Totalerhebung der Krankenhäuser sowie Vorsorge- oder Rehabilitationseinrichtungen, deren organisatorischer Einheiten, personeller und sachlicher Ausstattung sowie der von ihnen erbrachten Leistungen. Daneben werden Angaben über die Krankenhauskosten, über die Zahl der Krankenhauspatienten und die Art ihrer Erkrankungen sowie über Ausbildungsstätten an Krankenhäusern erfaßt. Die Ergebnisse der Krankenhausstatistik bilden die statistische Basis für viele gesundheitspolitische Entscheidungen des Bundes und der Länder und dienen den an der Krankenhausfinanzierung beteiligten Institutionen als Planungsgrundlage. Die Erhebung liefert wichtige Informationen über die Struktur der stationären Versorgung, über die Zusammenhänge zwischen Morbiditäts- und Kostenentwicklung im Krankenhausbereich sowie über die regionale Häufigkeit von Krankheitsarten. Sie dient damit letztlich auch der Wissenschaft und Forschung und trägt zur Information der Bevölkerung bei.

Abgrenzung des Erhebungsbereichs

Die Krankenhausstatistik erstreckt sich auf alle Krankenhäuser einschließlich der mit ihnen verbundenen Ausbildungsstätten sowie auf alle Vorsorge- oder Rehabilitationseinrichtungen. Ausgenommen sind Krankenhäuser im Straf- oder Maßregelvollzug sowie Polizeikrankenhäuser.

Krankenhäuser im Sinne dieser Erhebung sind Einrichtungen, die gemäß § 107 Abs. 1 Sozialgesetzbuch V. Buch (SGB V)

- der Krankenhausbehandlung oder Geburtshilfe dienen,
- fachlich-medizinisch unter ständiger ärztlicher Leitung stehen, über ausreichende, ihrem Versorgungsauftrag entsprechende diagnostische und therapeutische Möglichkeiten verfügen und nach wissenschaftlich anerkannten Methoden arbeiten,
- mit Hilfe von jederzeit verfügbarem ärztlichem, Pflege-, Funktions- und medizinisch-technischem Personal darauf eingerichtet sind, vorwiegend durch ärztliche und pflegerische Hilfeleistung Krankheiten der Patienten zu erkennen, zu heilen, ihre Verschlimmerung zu verhüten, Krankheitsbeschwerden zu lindern oder Geburtshilfe zu leisten, und in denen die Patienten untergebracht und gepflegt werden können.

Von Krankenhäusern zu unterscheiden sind Vorsorge- oder Rehabilitationseinrichtungen im Sinne von § 107 Abs. 2 SGB V. Letztere sind zu diesem Teil der Krankenhausstatistik nicht auskunftspflichtig.

Maßgeblich für die statistische Erfassung einer Einrichtung ist die Wirtschaftseinheit. Hierunter wird jede organisatorische Einheit verstanden, die unter einheitlicher Verwaltung steht und für die auf Grundlage der kaufmännischen Buchführung ein Jahresabschluß erstellt wird. Ein Krankenhaus als Wirtschaftseinheit kann mehrere selbständig geleitete Fachabteilungen oder Fachkliniken umfassen, wie dies z.B. bei Universitätskliniken in der Regel der Fall ist.

Erhebungsprogramm

Das Erhebungsprogramm der Krankenhausstatistik umfaßt drei Teile:

- Teil I: Grunddaten
- Teil II: Diagnosen
- Teil III: Kostennachweis

Während die Krankenhäuser Angaben zu allen Erhebungsteilen zu liefern haben, bezieht sich die Auskunftspflicht der Vorsorge- oder Rehabilitationseinrichtungen nur auf die Grunddaten und hierbei auch nur auf einen eingeschränkten Merkmalskatalog. Letzteres gilt auch für die Krankenhäuser der Bundeswehr, die Angaben zu den Grunddaten und Diagnosen nur insofern machen, als sie Leistungen für Zivilpatienten erbringen. Aus organisatorischen Gründen hat die Erhebung für die Diagnosen erst mit dem Berichtsjahr 1993 begonnen. Die anderen Angaben werden mit Ausnahme des Personals der Einrichtungen erstmals für das Berichtsjahr 1990 ermittelt; die Personalerhebung ist ab 1991 mit einbezogen. In den neuen Ländern erfolgte die Umstellung auf die bundeseinheitliche Krankenhausstatistik mit dem Berichtsjahr 1991.

Aufbereitung

Die Ergebnisse werden jährlich zusammengestellt. Die Angaben über die Grunddaten der Krankenhäuser und Vorsorge- oder Rehabilitationseinrichtungen werden in der Fachserie 12 Gesundheitswesen, Reihe 6.1 Grunddaten der Krankenhäuser und Vorsorge- oder Rehabilitationseinrichtungen veröffentlicht. Die ab 1993 anfallenden Diagnoseangaben der Krankenhauspatienten erscheinen in der vorliegenden Reihe 6.2. Der Nachweis der Kosten der Krankenhäuser erfolgt in der Reihe 6.3.

In unregelmäßigen Abständen wird ein "Verzeichnis der Krankenhäuser und Vorsorge- oder Rehabilitationseinrichtungen" erstellt, in dem alle Einrichtungen nachgewiesen werden, die entsprechend § 7 Absatz 2 KHStatV der Aufnahme in das Verzeichnis zugestimmt haben. Es enthält Name und Anschrift der Einrichtung, den Name und die Art des Trägers, die Art der Einrichtung sowie die aufgestellten Betten und Planbetten nach Fachabteilungen. Zuletzt ist das Verzeichnis mit Stand 31.12.1992 erschienen. Es ist als Buch für DM 49.00 und als Diskettenversion für DM 98.00 erhältlich. Ein Bestellzettel und weitere Informationen enthält der Anhang dieser Fachserie.

Erläuterungen zu einzelnen Erhebungsmerkmalen

– Patienten –

Die Meldungen zur Diagnosestatistik beziehen sich auf alle im Laufe des Berichtsjahres entlassenen vollstationären Patienten und umfassen die Erhebungsmerkmale nach § 3 Nr. 14 KHStatV. Ansatzpunkt für die Erfassung ist die Entlassung aus dem Krankenhaus.

Die Angaben betreffen auch die im Krankenhaus verstorbenen Patienten, nicht jedoch teilstationär oder ambulant behandelte Patienten sowie gesunde Neugeborene. Bei mehrfach im Jahr vollstationär behandelten Patienten, wird für jeden Krankenhausaufenthalt jeweils ein vollständiger Datensatz erstellt; gleiches gilt für beurlaubte Patienten, wenn für die Urlaubszeit keine Pflegesätze berechnet werden. Erfasst wird die ununterbrochene vollstationäre Behandlung im Krankenhaus, unabhängig von der Zahl der dabei durchlaufenen Fachabteilungen.

Übersicht 1: Erhebungsmerkmale der Diagnosestatistik

- | |
|--|
| <ul style="list-style-type: none">– Geschlecht– Geburtsmonat, Geburtsjahr– Zugangsdatum (Tag, Monat, Jahr)– Abgangsdatum (Tag, Monat, Jahr)– Sterbefall (ja/nein)– Hauptdiagnose (3-stelliger ICD-9 Schlüssel)– Operation im Zusammenhang mit der Hauptdiagnose (ja/nein)– Fachabteilung, in der der Patient am längsten gelegen hat– Wohnort der Patienten (Postleitzahl, Gemeindennamen) |
|--|

Alter

Als Alter wird das am Tage der Krankenhausaufnahme erreichte Alter herangezogen. Dieses ergibt sich aus der Angabe des Geburtsdatums und des Zugangsdatums.

Verweildauer

Als Verweildauer wird die durchschnittliche Verweildauer aller im Berichtsjahr aus dem Krankenhaus entlassenen Patienten (ohne Stundenfälle) errechnet. Die Verweildauer der einzelnen Krankenhauspatienten ergibt sich aus der Differenz zwischen den beiden Angaben Zugangsdatum ins Krankenhaus und Abgangsdatum aus dem Krankenhaus. Die durchschnittliche Verweildauer gibt die Zahl der Tage an, die die Patienten durchschnittlich in stationärer Behandlung verbringen.

Im Gegensatz hierzu wird in den Reihen 6.1 (Grunddaten) und 6.3 (Kostennachweis) die durchschnittliche Verweildauer nicht über das Zu- und Abgangsdatum sondern als Quotient aus der Summe der Pflegetage und der sog. Fallzahl ermittelt (vgl. Erläuterungen Reihe 6.1 oder 6.3 der Fachserie 12). Aufgrund der unterschiedlichen Berechnungsweisen, welche aus der Erhebung von unterschiedlichen Tatbeständen resultiert, ergeben sich Differenzen in den Werten für die durchschnittliche Verweildauer zwischen der vorliegenden Reihe 6.2 (Diagnosen der Krankenhauspatienten) und den beiden Reihen 6.1 (Grunddaten) und 6.3 (Kostennachweis).

Stundenfälle innerhalb eines Tages

Patienten, die in ein Krankenhaus aufgenommen und noch am gleichen Tag wieder entlassen bzw. in ein anderes Krankenhaus verlegt werden, sowie Patienten, die am Aufnahmetag verstorben sind. Die Stundenfälle innerhalb eines Tages bleiben bei der Berechnung der durchschnittlichen Verweildauer unberücksichtigt. Angaben über die Stundenfälle ergeben sich aus der Tabelle 4. In den Tabellen 1 bis 3 und 6 bis 7 sind die Stundenfälle nicht berücksichtigt.

Kurzlieger mit einer Verweildauer von 1 bis 3 Tagen

Als Kurzlieger sind Patienten angegeben, die wegen einer vollstationären Behandlung mindestens eine Nacht und höchstens 3 Nächte im Krankenhaus verbracht haben.

Sterbefälle

Es wird angegeben, ob der stationär behandelte Patient während des Aufenthaltes im Krankenhaus verstorben ist.

Hauptdiagnose

Als Hauptdiagnose ist die zum Zeitpunkt der Entlassung bekannte Diagnose angegeben, die hauptsächlich die Dauer der vollstationären Behandlung beeinflusst bzw. den größten Anteil an medizinischen Leistungen verursacht hat. Sie ist entsprechend der dreistelligen ICD-Klassifikation (9. Revision) verschlüsselt.

Nichtkranke Zustände, die nicht in die Kategorien 001 bis 999 des Hauptteils der ICD-9 einzuordnen sind, werden nach der dreistelligen V-Klassifikation der ICD-9 verschlüsselt. Hierzu gehören z.B. Krankenhausaufnahmen von Personen, die wegen Vorsorgemaßnahmen (Impfung, Schwangerschaftsüberwachung u.a.), der Abklärung von Verdachtsfällen oder als Organspender behandelt werden sowie Begleitpersonen. Die Schlüssel V 30 bis V 39 bleiben unberücksichtigt, da sie die gesunden Lebendgeborenen betreffen, die in der Krankenhausdiagnosestatistik nicht gemeldet werden.

Operation im Zusammenhang mit der Hauptdiagnose

Als Operationsmerkmal ist angegeben, ob der Patient während des Krankenhausaufenthaltes im Zusammenhang mit der Hauptdiagnose operiert wurde. Als Operation wird ein selbständiger ärztlicher therapeutischer und/oder diagnostischer Eingriff verstanden, der im OP-Saal oder unter OP-Bedingungen vorgenommen wurde.

Fachabteilung mit der längsten Verweildauer

Durchläuft ein Patient mehrere Fachabteilungen während seines Krankenhausaufenthaltes, so wird er derjenigen Fachabteilung zugeordnet, in der er sich am längsten aufgehalten hat.

Fachabteilungen sind abgegrenzte, von Ärzten mit Gebiets- oder Teilgebietsbezeichnung ständig verantwortlich geleitete Abteilungen mit besonderen Behandlungseinrichtungen. Aus Gründen einheitlicher Zählweise wird auf den gesonderten Ausweis einer Fachabteilung "Intensivmedizin" verzichtet. Vorübergehende Behandlungen von Patienten in der Fachabteilung "Intensivmedizin" werden der abgebenden bzw., falls die Aufnahme von außerhalb erfolgt war, der aufnehmenden Fachabteilung zugeordnet. Ausschließlich in der Fachabteilung "Intensivmedizin" behandelte Fälle werden ebenfalls einer der aufgeführten Fachabteilungen zugerechnet.

Wohnort

Als Wohnort ist die Wohngemeinde einschließlich der Postleitzahl angegeben, in der der Patient seinen ständigen Wohnsitz hat. Für Patienten, die in den Stadtstaaten Hamburg, Bremen und Berlin wohnen, wird auch der Stadtteil eingetragen. Bei Patienten mit ständigem Wohnsitz im Ausland ist der Name des ausländischen Staates angegeben. Als Wohnort nichtseßhafter Patienten ist die Wohngemeinde des behandelnden Krankenhauses eingetragen. Die Angabe des Wohnortes erlaubt es, das regionale Auftreten von Krankenhausb-

handlungsfällen zu ermitteln sowie eine Krankenhauseinzugs-
gebietestatistik (Tabelle 7) zu erstellen.

Grundgesamtheit der Tabellen

In den Tabellen dieser Fachserie sind teilweise unterschiedliche Grundgesamtheiten verarbeitet, was an den abweichenden Eckzahlen abgelesen werden kann.

Stundenfälle innerhalb eines Tages sind in den Tabellen 4 und 5 enthalten. Die übrigen Tabellen enthalten keine Angaben der Stundenfälle.

Die Ergebnisse der Bundeswehrkrankenhäuser sind in der Angabe für Krankenhäuser insgesamt der Tabellen 5 2 und 6 analog zu der Fachserie 12 Reihe 6.1 (Grunddaten) und 6 3 (Kostennachweis) nicht enthalten.

In der Tabelle 7 sind in der Fallzahl auch Patienten enthalten, für die keine Verweildauer ermittelt werden konnte, während diese Patienten in den übrigen Tabellen nicht enthalten sind

– Krankenhäuser –

Alle Angaben beziehen sich — soweit nichts anderes vermerkt ist — auf den Erhebungsstichtag 31.12. des Berichtsjahres.

Krankenhaustypen

- **Allgemeine Krankenhäuser:** Krankenhäuser, die über Betten in vollstationären Fachabteilungen verfügen, wobei die Betten nicht ausschließlich für psychiatrische und neurologische Patienten vorgehalten werden.

Arten von allgemeinen Krankenhäusern:

- **Hochschulkliniken:** Hochschulkliniken im Sinne des Hochschulbauförderungsgesetzes (HBFüG).
- **Plankrankenhäuser:** Krankenhäuser, die in den Krankenhausplan eines Landes aufgenommen sind.
- **Krankenhäuser mit einem Versorgungsvertrag nach § 108 Nr. 3 SGB V:** Krankenhäuser, die aufgrund eines Versorgungsvertrages mit den Landesverbänden der Krankenkassen und den Verbänden der Ersatzkassen zur Krankenhausbehandlung Versicherter zugelassen sind.
- **Sonstige Krankenhäuser:** Krankenhäuser, die nicht in die obengenannten Kategorien fallen und somit nicht zu den zugelassenen Krankenhäusern gemäß § 108 SGB V gehören.
- **Sonstige Krankenhäuser:** Krankenhäuser, die ausschließlich über psychiatrische oder psychiatrische und neurologische Betten verfügen sowie reine Tages- oder Nachtkliniken, in denen ausschließlich teilstationäre Behandlungen durchgeführt werden, und in denen Patienten nur eine begrenzte Zeit des Tages oder der Nacht untergebracht sind.
- **Bundeswehrkrankenhäuser:** Die von den Bundeswehrkrankenhäusern erbrachten Leistungen für Zivilpatienten

werden in den Tabellen 5.2 und 6 nachrichtlich ausgewiesen.

Bettenausstattung

Die Krankenhäuser werden nach der Anzahl der aufgestellten Betten in Größenklassen eingeteilt. Als aufgestellte Betten wird der Jahresdurchschnitt aller in den Krankenhäusern betriebsbereit aufgestellten Betten angegeben. Nicht berücksichtigt sind Betten in Untersuchungs- und Funktionsräumen sowie Betten für gesunde Neugeborene.

Art des Trägers

- **Öffentlich:** Einrichtungen, die von Gebietskörperschaften (Bund, Land, Bezirk, Kreis, Gemeinde) oder von Zusammenschlüssen solcher Körperschaften wie Arbeitsgemeinschaften oder Zweckverbänden oder von Sozialversicherungsträgern wie Landesversicherungsanstalten und Berufsgenossenschaften betrieben oder unterhalten werden.
- **Freigemeinnützig:** Einrichtungen, die von Trägern der kirchlichen und freien Wohlfahrtspflege, Kirchengemeinden, Stiftungen oder Vereinen unterhalten werden.
- **Privat:** Einrichtungen, die als gewerbliches Unternehmen einer Konzession nach § 30 Gewerbeordnung bedürfen.

Bei Einrichtungen mit unterschiedlichen Trägern wird der Träger angegeben, der überwiegend beteiligt ist oder überwiegend die Geldlasten trägt.

Reine Belegkrankenhäuser

Als reine Belegkrankenhäuser werden Krankenhäuser verstanden, die ausschließlich über Belegbetten verfügen. Belegbetten sind Betten, die Belegärzten zur vollstationären Versorgung ihrer Patienten zur Verfügung stehen.

Erläuterungen zu den Ergebnissen

Qualität der Daten

Die Art der Datenerhebung und die Menge der zu verarbeitenden Datensätze machen spezielle Verfahren zur Verarbeitung und Aufbereitung nötig. Nachdem die Datenlieferungen (im Wesentlichen Magnetbänder und Disketten) in den Statistischen Landesämtern eingegangen sind, werden sie einer ersten Überprüfung unterzogen. Hierbei wird das korrekte Datenformat kontrolliert und eine erste Fehlerprüfung durchgeführt. Weisen die Daten nur wenige Fehler auf, kann die weitere Aufbereitung, Prüfung und Fehlerbereinigung weitgehend maschinell erfolgen. Unplausible Angaben werden dabei bereinigt. Ist eine maschinelle Fehlerbereinigung nicht möglich, wird das unplausible Merkmal auf unbekannt gesetzt.

Antwortausfälle

Gemäß der Erhebung der Grunddaten (vgl. Fachserie 12 Reihe 6 1 für 1994) gab es 1994 15,1 Millionen Entlassungen und 0,4 Millionen Sterbefälle im Krankenhaus. Für 1994 ist es gelungen, von diesen 15,5 Millionen Fällen 15,4 Millionen auch in der Diagnosestatistik zu erfassen.

Aufgrund des geringen Ausmaßes der Antwortausfälle (1,0 %) ist bei Auswertungen auf Ebene des Bundes mit keinen Verzerrungen zu rechnen. Trotz des sehr geringen Anteils der Antwortausfälle kann nicht ausgeschlossen werden, daß bei bestimmten Krankheiten oder für bestimmte Regionen aufgrund der Antwortausfälle systematische Verzerrungen vorliegen.

Fehlende Angaben

Fehlende Angaben kommen zustande, wenn die Krankenhäuser bei einzelnen Datensätzen Merkmale nicht angegeben haben oder wenn im Rahmen der maschinellen Prüfung unplausible Merkmale auf unbekannt gesetzt wurden.

Bei keinem Erhebungsmerkmal übersteigt der Anteil der unbekannten Ausprägungen 1 % (vgl. Übersicht 2).

Übersicht 2: Datensätze mit fehlenden Merkmalen in der Krankenhausdiagnosestatistik 1994

Merkmal	Anzahl	Prozent von allen Datensätzen
Geschlecht	384	0,003
Verweildauer	814	0,006
Sterbefall (ja/nein) ¹ ..	481	0,003
Alter	1 294	0,008
Operation (ja/nein) ..	15 019	0,104
Fachabteilung, in der der Patient am längsten gelegen hat	46 439	0,302
Hauptdiagnose	96 031	0,625
Wohnort	63 462	0,439

¹ Ohne Datensätze der „Stundenfälle“

Zuverlässigkeit der Diagnoseangabe

Bei der Beurteilung der Qualität der Diagnoseverschlüsselung ist zu beachten, daß bei 96 000 Datensätzen nach der Durchführung der Fehlerbereinigung die Angabe zur Diagnose unbekannt war (0,62 %). Hierbei handelt es sich zum größeren Teil um Datensätze, bei denen Krankenhäuser keine Diagnoseangabe liefern konnten. Bei dem anderen Teil der Datensätze wurde im Rahmen der Plausibilitätsprüfung die Diagnoseangabe auf unbekannt gesetzt. Dies geschieht immer dann, wenn für die Hauptdiagnose ein unzulässiger Schlüssel verwendet wurde oder wenn der Zusammenhang zwischen Diagnose und Alter oder Geschlecht nicht plausibel war. In diesen Fällen wurde der demographischen Angabe der Vorzug eingeräumt.

Von den Statistischen Landesämtern kann nicht überprüft werden, ob die Angabe der Hauptdiagnose im Einzelfall korrekt ist. Die Festlegung und Verschlüsselung der Hauptdiagnose erfolgt in den Krankenhäusern. Sowohl bei der Festlegung als auch bei der Verschlüsselung der Hauptdiagnose ist von einem gewissen Anteil von Fehlern auszugehen, die auch durch die Überprüfungen in den Statistischen Ämtern nicht aufgedeckt werden können. Vergleicht man die Ergebnisse der Diagnosestatistik mit anderen Erhebungen (Statistik der meldepflichtigen Krankheiten, Schwangerschaftsabbruchstatistik), so ist die Übereinstimmung sehr hoch. Probleme treten allerdings bei solchen Erkrankungen auf, die extrem selten sind. Hier werden Fehlcodierungen besonders deutlich. Kommen seltene Krankheiten in bestimmten Krankenhäusern besonders häufig vor, muß diesen Angaben nachgegangen werden. Allerdings sind auch bei größten Anstrengungen nicht alle Fehlcodierungen zu korrigieren.

Der Frage der Validität der Diagnoseangaben soll in nächster Zeit verstärkt nachgegangen werden, um die Zuverlässigkeit der Ergebnisse genauer abschätzen zu können. Die bisherigen Betrachtungen der Alters- und Geschlechtsverteilung der Ergebnisse lassen allerdings den Schluß zu, daß diese eine recht gute Qualität aufweisen und nicht „zufällig“ entstanden sind.

Vergleichbarkeit mit den Ergebnissen von 1993

Bei einem Vergleich der Ergebnisse von 1994 mit denen von 1993 ist zu berücksichtigen, daß der Erfassungsgrad im ersten Berichtsjahr 96,2 % im Gegensatz zu 99,0 % in 1994 betrug. Da die Antwortausfälle in 1993 größtenteils auf einzelne Krankenhäuser zurückzuführen sind, ergeben sich systematische Abweichungen.

Allgemeiner Überblick

Für das Jahr 1994 liegen für 15,4 Millionen Patienten Angaben aus der Diagnosestatistik vor. Hierunter sind auch 0,9 Millionen sogenannter Stundenfälle. Dies sind Patienten, die zwar vollstationär aufgenommen wurden, aber noch am selben Tag wieder aus dem Krankenhaus entlassen oder aber in ein anderes Krankenhaus überwiesen wurden. Diese Stundenfälle bleiben in nachfolgenden Ausführungen unberücksichtigt.

Von den 14,5 Millionen Patienten (ohne Stundenfälle) wurden 2,3 Millionen aufgrund von Krankheiten des Kreislaufsystems behandelt. Dies entspricht einem Anteil von 15,8 Prozent. Gut 1,6 Millionen Krankenhausaufenthalte (11,3 Prozent) erfolgten wegen bös- und gutartigen Neubildungen. Eine Verletzung oder Vergiftung war in fast 1,6 Millionen Fällen (10,8 Prozent) die Ursache für die Behandlung im Krankenhaus. Bei knapp 1,5 Millionen (10,1 Prozent) Patienten lag eine Krankheit der Verdauungsorgane vor.

Rund 8,1 Millionen Patienten (55,8 Prozent) waren 1994 weiblichen Geschlechts. Die häufigste Einzeldiagnose bei Frauen war die normale Entbindung mit 506 000 Fällen. An zweiter Stelle folgt der Brustkrebs mit 190 000 Krankenhausbehandlungen. Von den 6,4 Millionen männlichen Patienten (44,2 Prozent) wurden allein 295 000 wegen sonstiger chronisch ischämischen Herzkrankheiten behandelt. Die zweithäufigste Diagnose bei den Männern war der Leistenbruch mit 157 000 Behandlungsfällen.

In 5,2 Millionen Fällen wurde 1994 in Verbindung mit der Hauptdiagnose eine Operation durchgeführt. Am höchsten war der Anteil der Patienten mit Operation bei den Harn- und Geschlechtskrankheiten. Von 1,1 Millionen Patienten wurden 663 000 (61,2 Prozent) operiert. Bei rund 62 000 Patienten waren die Nieren- und Harnleitersteine die Ursache des Eingriffs. Im Falle der Krankheiten des Skeletts, der Muskeln und des Bindegewebes, aufgrund derer 1,0 Millionen Patienten behandelt wurden, ist gleichfalls eine hohe Operationshäufigkeit festzustellen. So wurden hier 55,3 Prozent (549 000) der Patienten in Verbindung mit dieser Hauptdiagnose operiert. Allein 145 000 Patienten wurden aufgrund von Osteoarthritis und entsprechenden Affektionen operiert, 140 000 wegen inneren Kniegelenkschädigungen (u.a. Meniskusschäden).

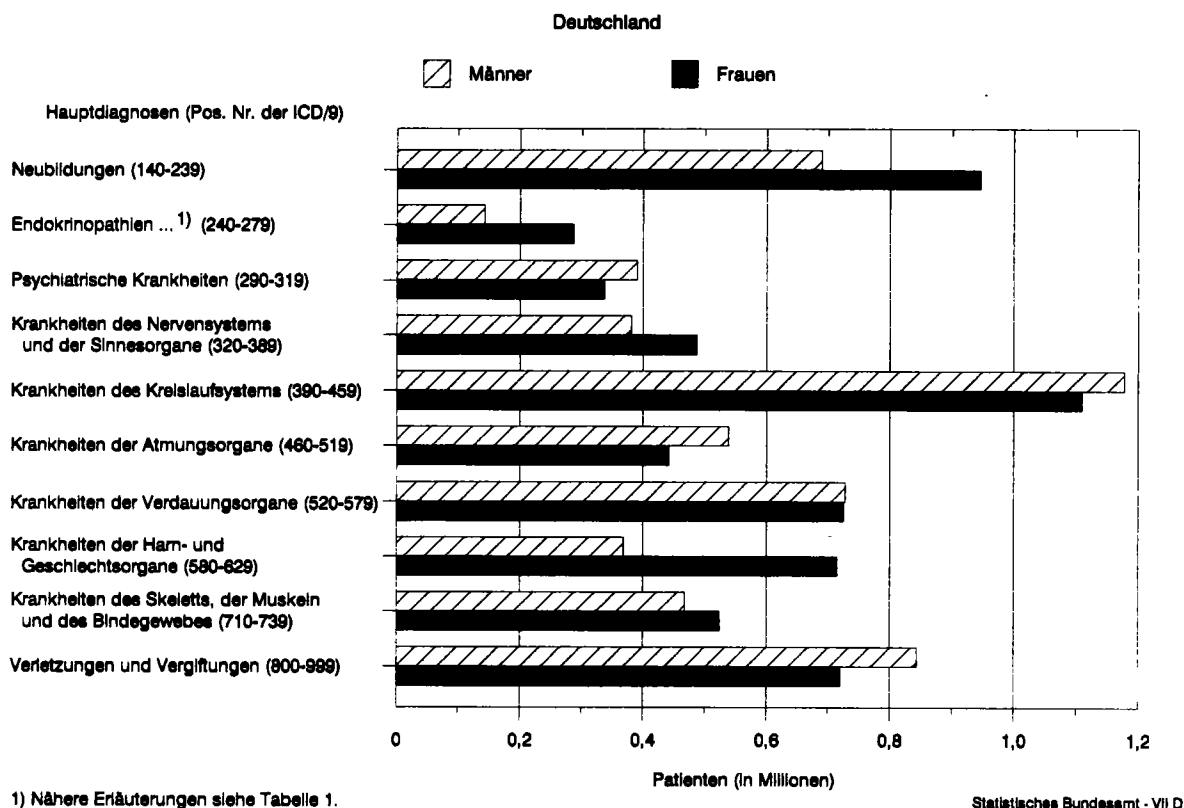
Die Diagnosestatistik liefert auch Zahlen für einzelne Typen von

Krankenhäusern. So ist beispielsweise abzulesen, daß 518 000 bzw. 31,8 Prozent der insgesamt 1,6 Millionen Patienten mit gut- bzw. bösartigen Neubildungen in Krankenhäusern mit 800 und mehr Betten behandelt wurden. Die durchschnittliche Verweildauer der Patienten in diesen großen Krankenhäusern betrug 12,0 Tage, im Gegensatz zu 12,4 Tagen für die Gesamtheit der Patienten mit dieser Diagnose. Bei den Krankheiten des Kreislaufsystems entfielen hingegen lediglich 18,7 Prozent der Patienten auf die Einrichtungen mit 800 und mehr Betten. Die durchschnittliche Aufenthaltsdauer der Patienten mit Kreislauferkrankungen lag in diesen Häusern mit 13,4 Tagen deutlich unter der Verweildauer für alle Krankenhäuser, welche 14,6 Tage betrug.

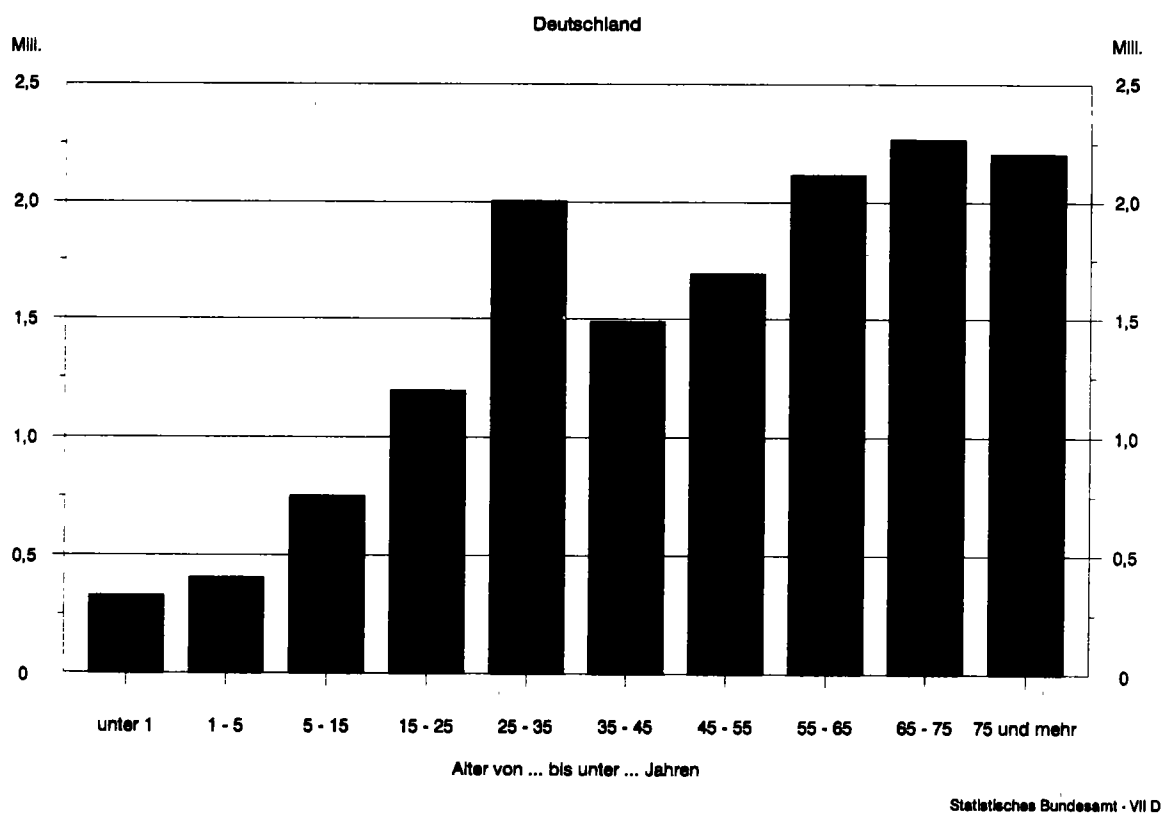
Von besonderem Interesse für die Krankenhausplanung ist die sogenannte Einzugsgebietestatistik, welche die Patientenwanderungen zwischen den einzelnen Bundesländern sichtbar macht. Hieraus ist u.a. abzulesen, daß 1994 in Hamburg rund 50 000 Patienten aus Schleswig-Holstein behandelt wurden. Gleichzeitig gingen circa 15 000 Patienten mit dem Wohnsitz Hamburg in ein Krankenhaus in Schleswig-Holstein. Die Zahl der in einem Bundesland behandelten Patienten kann zu der Zahl der aus diesem Bundesland stammenden Patienten ins Verhältnis gesetzt werden. Hieraus ergibt sich die sogenannte Versorgungsquote. Für Hamburg betrug diese 121,8 Prozent. Somit wurden 21,8 Prozent mehr Patienten in Hamburg behandelt, als insgesamt aus Hamburg stammten. Hieraus wird deutlich, daß der Stadtstaat Hamburg eine Versorgungsfunktion insbesondere für die umliegenden Bundesländer wahrnimmt.

Eine zusätzliche Auswertung der Diagnosestatistik betrifft die im Geburtsmonat wegen angeborenen Fehlbildungen vollstationär behandelten Patienten. Hiermit soll die bisherige Statistik der erkennbaren angeborenen Fehlbildungen ersetzt werden, die eine erhebliche Untererfassung aufweist. Im Jahre 1994 wurden aus der Diagnosestatistik rund 10 600 Fälle ermittelt, die im Geburtsmonat wegen einer erkennbaren Fehlbildung behandelt wurden. Bei der Interpretation dieser Zahl ist zu berücksichtigen, daß Neugeborene, die mehrfach im Geburtsmonat wegen Fehlbildungen in ein Krankenhaus aufgenommen wurden, auch mehrfach in der Statistik erfaßt sind.

Aus dem Krankenhaus entlassene vollstationäre Patienten (ohne Stundenfälle) 1994 nach Geschlecht und ausgewählten Hauptdiagnosen



Aus dem Krankenhaus entlassene vollstationäre Patienten (ohne Stundenfälle) 1994 nach Altersgruppen



Tabellenteil

**1 Aus dem Krankenhaus entlassene vollstationäre Patienten (einschl. Sterbefälle, ohne Stundenfälle) 1994
nach Krankheitsklassen**

Pos.-Nr. der ICD/9	Krankheitsklasse Behandlungsanlaß	Patienten 1)		Darunter: mit Operation		
		insgesamt	Ver- weil- dauer	zusammen	Anteil an insg.	Ver- weil- dauer
		Anzahl	Tage	Anzahl	%	Tage
001-139	Infektiöse und parasitäre Krankheiten	278 570	11.5	21 643	7.8	11.9
140-239	Neubildungen	1 635 505	12.4	618 824	37.8	14.5
240-279	Endokrinopathien, Ernährungs- und Stoffwechsel- krankheiten sowie Störungen im Immunitätssystem	430 043	13.9	114 113	26.5	11.0
280-289	Krankheiten des Blutes und der blutbildenden Organe	81 645	11.4	5 304	6.5	12.0
290-319	Psychiatrische Krankheiten	726 962	40.7	18 833	2.6	19.5
320-389	Krankheiten des Nervensystems und der Sinnesorgane	868 343	10.3	407 171	46.9	6.5
390-459	Krankheiten des Kreislaufsystems	2 288 764	14.6	345 653	15.1	13.6
460-519	Krankheiten der Atmungsorgane	981 089	9.8	395 742	40.3	6.1
520-579	Krankheiten der Verdauungsorgane	1 453 380	10.8	656 399	45.2	10.8
580-629	Krankheiten der Harn- und Geschlechtsorgane	1 082 795	8.6	663 056	61.2	8.2
630-676	Komplikationen der Schwangerschaft, bei Entbindung und im Wochenbett	1 069 938	6.9	460 499	43.0	7.1
680-709	Krankheiten der Haut und des Unterhautzellgewebes	227 534	13.8	100 356	44.1	13.7
710-739	Krankheiten des Skeletts, der Muskeln und des Bindegewebes	991 636	14.7	548 754	55.3	13.9
740-759	Kongenitale Anomalien	114 135	10.3	59 306	52.0	10.4
760-779	Bestimmte Affektionen, die ihren Ursprung in der Perinatalzeit haben	132 186	12.7	6 666	5.0	16.7
780-799	Symptome und schlecht bezeichnete Affektionen	353 467	8.3	37 656	10.7	14.7
800-999	Verletzungen und Vergiftungen	1 563 076	12.0	682 790	43.7	14.4
	Ohne Diagnoseangabe	82 642	14.2	7 834	9.5	11.0
V01-V82	Faktoren, die den Gesundheitszustand und die Inanspruchnahme von Einrichtungen des Gesundheitswesens beeinflussen (nichtkranke Zustände)	93 676	6.5	42 164	45.0	6.2
	Insgesamt ...	14 455 386	13.0	5 192 763	35.9	11.0

**noch 1 Aus dem Krankenhaus entlassene vollstationäre Patienten (einschl. Sterbefälle, ohne Stundenfälle) 1994
nach Krankheitsklassen**

Pos.-Nr. der ICD/9	Krankheitsklasse Behandlungsanlaß	Männer			Frauen		
		zusammen	Anteil an insg.	Ver- weil- dauer	zusammen	Anteil an insg.	Ver- weil- dauer
		Anzahl	%	Tage	Anzahl	%	Tage
001-139	Infektiöse und parasitäre Krankheiten	140 985	50.6	11.8	137 579	49.4	11.1
140-239	Neubildungen	689 538	42.2	12.7	945 943	57.8	12.2
240-279	Endokrinopathien, Ernährungs- und Stoffwechsel- krankheiten sowie Störungen im Immunitätssystem	142 830	33.2	13.8	287 202	66.8	13.9
280-289	Krankheiten des Blutes und der blutbildenden Organe	33 103	40.5	10.2	48 542	59.5	12.2
290-319	Psychiatrische Krankheiten	390 377	53.7	38.6	336 564	46.3	43.1
320-389	Krankheiten des Nervensystems und der Sinnesorgane	381 472	43.9	10.4	486 837	56.1	10.3
390-459	Krankheiten des Kreislaufsystems	1 178 877	51.5	13.4	1 109 825	48.5	15.8
460-519	Krankheiten der Atmungsorgane	538 971	54.9	9.6	442 100	45.1	10.1
520-579	Krankheiten der Verdauungsorgane	728 465	50.1	10.6	724 882	49.9	11.1
580-629	Krankheiten der Harn- und Geschlechtsorgane	367 991	34.0	9.4	714 795	66.0	8.1
630-676	Komplikationen der Schwangerschaft, bei Entbindung und im Wochenbett	-	-	-	1 069 938	100.0	6.9
680-709	Krankheiten der Haut und des Unterhautzellgewebes	118 707	52.2	12.9	108 821	47.8	14.9
710-739	Krankheiten des Skeletts, der Muskeln und des Bindegewebes	467 625	47.2	12.8	523 992	52.8	16.4
740-759	Kongenitale Anomalien	65 000	57.0	9.9	49 132	43.0	10.9
760-779	Bestimmte Affektionen, die ihren Ursprung in der Perinatalzeit haben	70 886	53.6	12.4	61 293	46.4	13.1
780-799	Symptome und schlecht bezeichnete Affektionen	165 663	46.9	7.6	187 795	53.1	9.0
800-999	Verletzungen und Vergiftungen	843 777	54.0	10.3	719 273	46.0	14.0
	Ohne Diagnoseangabe	40 050	48.5	14.5	42 528	51.5	13.9
V01-V82	Faktoren, die den Gesundheitszustand und die Inanspruchnahme von Einrichtungen des Gesundheitswesens beeinflussen (nichtkranke Zustände)	25 483	27.2	8.6	68 186	72.8	5.7
	Zusammen ...	6 389 800	44.2	13.1	8 065 227	55.8	13.0

1) Einschl. Patienten mit fehlender Angabe zum Geschlecht.

2 Aus dem Krankenhaus entlassene vollstationäre

2.1 Nach ausgewählten Diagnosen

2.1.1 Ins

An

Pos.-Nr. der ICD/9	Diagnose Behandlungsanlaß	Insgesamt	Davon im Alter		
			0 - 1	1 - 5	5 - 15
	Insgesamt	14 455 386	328 420	403 764	752 464
001-999	Krankheiten, Verletzungen und Vergiftungen	14 279 068	316 440	399 935	744 797
001-139	I. Infektiöse und parasitäre Krankheiten	278 570	30 612	38 411	32 663
003	Sonstige Salmonellen-Infektionen	17 895	1 094	4 070	3 112
010-018	Tuberkulose	17 371	101	535	524
042-044	HIV-Infektion	6 104	16	27	59
140-239	II. Neubildungen	1 635 505	3 018	12 641	23 482
150-159	Bösart. Neubild. der Verdauungsorgane und des Bauchfells	289 635	50	119	191
162	Bösartige Neubildung der Luftröhre, Bronchien und Lunge	124 823	7	22	47
174	Bösartige Neubildung der weiblichen Brustdrüse	190 167	20	2	18
179-189	Bösartige Neubildungen der Harn- und Geschlechtsorgane	301 309	178	827	771
190-199	Bösartige Neubildungen sonstiger und n.n.bez. Sitze	89 729	429	2 312	3 764
200-208	Bösart. Neubild. des lymphat. und hämatopoetischen Gewebes	146 401	249	4 659	7 414
210-229	Gutartige Neubildungen	295 555	1 681	3 181	6 738
230-234	Carcinoma in situ	18 047	3	13	30
235-238	Neubildungen unsicheren Verhaltens	31 713	113	286	908
239	Neubildungen unbekannten Charakters	18 346	106	208	436
240-279	III. Endokrinopathien, Ernährungs- und Stoffwechsel- krankheiten sowie Störungen im Immunitätssystem	430 043	3 955	5 082	13 474
240-246	Krankheiten der Schilddrüse	162 572	275	120	465
250	Diabetes mellitus (Zuckerkrankheit)	200 958	58	803	6 213
280-289	IV. Krankheiten des Blutes und der blutbildenden Organe	81 645	1 732	4 176	9 457
290-319	V. Psychiatrische Krankheiten	726 862	2 099	3 748	24 560
290-294	Organische Psychosen	93 593	25	33	177
295-299	Andere Psychosen	194 012	37	165	986
303	Alkoholabhängigkeit	164 804	16	-	107
320-389	VI. Krankheiten des Nervensystems und der Sinnesorgane	868 343	11 049	31 205	55 667
345	Epilepsie	102 354	3 219	10 376	15 617
366	Katarakt (Grauer Star)	261 822	122	207	456
390-459	VII. Krankheiten des Kreislaufsystems	2 288 764	3 014	2 191	8 243
401-405	Hypertonie und Hochdruckkrankheiten	148 692	52	120	466
410-414	Ischämische Herzkrankheiten	703 996	55	53	117
410	Akuter Myokardinfarkt	132 921	16	14	23
427	Herzrhythmusstörungen	186 806	1 398	457	1 757
428	Herzinsuffizienz	215 057	76	57	55
430-438	Krankheiten des zerebrovaskulären Systems	385 059	182	183	331
436	Akute aber mangelhaft bezeichnete Hirngefäßkrankheiten	159 407	11	34	37
440-448	Krankheiten der Arterien, Arteriolen und Kapillaren	184 437	189	244	474
451-459	Krankheiten der Venen und Lymphgefäße sowie sonstige Krankheiten des Kreislaufsystems	301 886	213	366	3 580
460-519	VIII. Krankheiten der Atmungsorgane	981 089	37 758	133 903	160 027
474	Chron. Affektionen der Tonsillen und des adenoiden Gewebes	275 295	357	69 462	110 045
480-487	Pneumonie (Lungenentzündung) und Grippe	171 573	10 766	18 089	10 532
490-496	Chron. obstruktive Lungenkrankh. und verwandte Affektionen	193 241	6 878	9 898	10 375
520-579	IX. Krankheiten der Verdauungsorgane	1 453 380	24 497	35 231	118 126
530-537	Krankheiten der Speiseröhre, des Magens und des Zwölffingerdarmes	206 812	3 009	3 077	5 260
540-543	Appendizitis	205 453	71	2 648	65 924
550	Leistenbruch	188 438	9 780	9 138	8 140
571	Chronische Leberkrankheit und -zirrhose	67 776	58	87	252
580-629	X. Krankheiten der Harn- und Geschlechtsorgane	1 082 795	8 109	17 940	35 370
580-589	Nephritis, Nephrotisches Syndrom und Nephrose	79 533	295	1 130	2 717
592	Nieren- und Harnleitersteine	132 507	61	216	882
600-608	Krankheiten der männlichen Geschlechtsorgane	166 197	1 685	10 080	16 945
614-616	Entzündliche Krankheiten der weiblichen Beckenorgane	59 030	23	62	552
617-629	Sonstige Affektionen der weiblichen Geschlechtsorgane	428 363	124	119	1 995
630-676	XI. Komplikationen der Schwangerschaft, bei Entbindung und im Wochenbett	1 069 938	-	1	658
630-639	Schwangerschaft mit nachfolgender Fehlgeburt	134 670	-	-	244
635	Legale Schwangerschaftsunterbrechung	27 289	-	-	176
640-648	Komplikationen, die hauptsächlich im Zusammenhang mit der Schwangerschaft auftreten	189 262	-	1	139
650-659	Normale Entbindung sowie andere Indikationen zur Behandlung während der Schwangerschaft, bei Wehen und Entbindung	611 130	-	-	206
660-669	Komplikationen, die hauptsächlich im Verlauf der Wehen und der Entbindung auftreten	125 745	-	-	44
680-709	XII. Krankheiten der Haut und des Unterhautzellgewebes	227 534	3 865	8 244	14 471
710-739	XIII. Krankh. des Skeletts, der Muskeln und des Bindegewebes ..	991 636	1 682	4 939	24 614
710-719	Arthropathien (Gelenkleiden) und verwandte Affektionen	507 385	585	2 444	12 089
720-724	Dorsopathien (Rückenleiden)	257 298	211	270	1 147
725-729	Rheumatismus, ausgen. des Rückens	118 418	327	1 005	3 362
740-759	XIV. Kongenitale Anomalien	114 135	27 444	19 763	28 471
760-779	XV. Bestimmte Affektionen, die ihren Ursprung in der Perinatalzeit haben	132 186	123 993	1 357	640
780-799	XVI. Symptome und schlecht bezeichnete Affektionen	353 467	19 185	22 111	36 249
800-999	XVII. Verletzungen und Vergiftungen	1 563 076	14 430	58 992	158 625
800-804	Schädelfraktur (Schädelbruch)	51 973	1 697	2 129	4 178
805-809	Fraktur (Bruch) der Wirbelsäule und des Rumpfskeletts	100 874	31	152	1 826
810-819	Frakturen (Brüche) der oberen Extremitäten	194 946	215	4 063	34 033
820-829	Frakturen (Brüche) der unteren Extremitäten	351 933	361	3 383	17 123
830	Fractura colli femoris (Oberschenkelhalsbruch)	102 585	30	124	527
830-839	Luxationen (Verrenkungen)	55 647	118	225	3 710
840-848	Verstauchungen (Distorsionen), Gelenk- und Muskelzerrungen	125 602	47	372	8 181
850-854	Intrakranielle Verletz., ausgen. solche mit Schädelbruch	214 971	5 741	21 455	42 418
850	Comotio cerebri (Gehirnerschütterung)	190 093	4 674	19 657	40 377
940-949	Verbrennungen	19 071	958	3 600	2 555
960-979	Vergiftung durch Drogen, Medikamente, Seren und Impfstoffe	36 749	570	3 920	2 058
980-989	Toxische Wirkungen von mediz. nichtgebräuchl. Substanzen	34 284	1 033	4 768	3 479
995-999	Komplikationen nach chirurgischen Eingriffen und ärztlicher Behandlung, anderweitig nicht klassifiziert	42 118	356	527	1 468
	Ohne Diagnoseangabe	82 642	7 308	2 615	3 991
V01-V82	Faktoren, die den Gesundheitszustand und die Inanspruchnahme von Einrichtungen des Gesundheitswesens beeinflussen (ohne V30-V39)	93 676	4 672	1 214	3 676

Patienten (einschl. Sterbefälle, ohne Stundenfälle) 1994
und Altersgruppen
**gesamt
zahl**

von ... bis unter ... Jahren

15 - 25	25 - 35	35 - 45	45 - 55	55 - 65	65 - 75	75 und mehr	unbekannt	Pos.-Nr. der ICD/9
1 195 279	2 002 769	1 490 710	1 692 892	2 114 722	2 268 827	2 204 336	1 203	
1 183 361	1 967 021	1 458 824	1 674 922	2 093 911	2 249 110	2 189 621	1 126	001-999
27 498	33 529	23 007	21 503	23 525	22 795	25 007	20	001-139
1 681	1 627	1 105	1 061	1 207	1 319	1 619	-	003
1 225	2 305	2 378	2 608	2 981	2 678	2 036	-	010-018
215	2 010	1 748	1 127	374	214	314	-	042-044
37 114	84 807	157 276	275 493	385 478	406 315	249 812	71	140-239
630	2 548	10 292	35 626	77 331	93 509	69 318	21	150-159
131	689	4 347	19 340	42 648	42 704	14 888	-	162
220	5 303	23 911	48 279	50 185	41 902	20 324	3	174
3 283	13 078	17 816	33 586	71 959	94 789	65 009	13	179-189
2 191	5 093	8 314	14 884	21 385	20 551	10 788	18	190-199
6 871	8 943	10 215	17 879	29 962	37 101	23 107	1	200-208
16 806	34 584	62 787	70 394	45 779	35 782	17 818	5	210-229
626	5 160	4 081	2 368	2 152	2 046	1 568	-	230-234
1 347	2 931	3 203	4 632	6 376	6 783	5 134	-	235-238
824	1 631	2 040	2 908	3 548	3 767	2 876	2	239
16 583	35 344	45 815	61 720	81 630	88 459	77 958	23	240-279
4 155	18 060	26 047	32 494	35 074	31 522	14 360	-	240-246
7 723	11 292	13 248	21 756	38 244	49 106	52 506	9	250
5 003	4 032	4 192	5 239	8 134	14 675	24 982	23	280-289
66 975	152 105	161 058	117 161	79 991	55 209	63 961	95	290-319
1 988	7 417	11 283	9 258	9 873	14 379	39 148	32	290-294
14 850	43 749	39 863	31 733	27 176	21 685	13 733	35	295-299
3 834	34 216	59 585	40 850	20 501	4 810	879	6	303
40 492	66 892	72 315	91 056	118 550	170 036	211 201	80	320-389
10 814	14 192	13 494	10 601	10 097	7 936	6 006	2	345
567	1 347	2 812	8 939	27 474	81 161	138 689	48	366
23 265	59 588	120 462	274 632	491 616	627 110	678 392	261	390-459
1 382	3 677	9 337	22 217	35 623	40 615	35 192	11	401-405
831	5 364	29 919	100 049	200 954	224 819	141 802	33	410-414
160	1 233	6 110	16 081	31 107	39 317	38 854	6	410
2 726	5 649	8 437	17 699	35 322	54 208	59 136	17	427
265	582	1 734	5 877	21 156	52 854	132 336	65	428
1 542	4 227	9 468	23 332	55 143	106 126	184 445	80	430-438
15	646	1 938	6 702	19 329	44 915	84 971	30	436
1 024	2 491	5 996	20 818	42 915	57 415	52 849	22	440-448
11 987	30 691	45 531	65 922	65 962	45 483	32 129	22	451-459
96 132	98 719	67 751	69 471	89 445	104 946	122 861	76	460-519
45 760	30 053	11 302	4 609	2 590	863	252	2	474
4 550	7 749	8 143	10 268	17 010	27 063	57 359	44	480-487
5 948	7 260	9 297	17 756	34 085	50 080	41 654	10	490-496
143 519	156 520	158 335	185 580	224 696	210 912	195 876	88	520-579
12 151	20 197	22 922	26 747	32 605	35 251	45 571	22	530-537
61 268	31 707	15 542	9 479	8 404	6 030	4 378	2	540-543
8 971	16 823	18 581	28 344	35 323	32 367	20 364	7	550
831	4 304	10 660	15 953	18 680	11 883	5 067	1	571
85 073	171 498	170 745	167 254	164 586	154 794	107 376	50	580-629
2 831	4 891	6 224	9 675	16 792	19 568	15 403	7	580-589
6 654	19 023	22 941	25 162	30 110	19 974	7 482	2	592
10 629	10 806	8 636	11 548	28 140	40 411	27 309	8	600-608
15 449	19 613	12 650	5 716	2 440	1 538	986	1	614-616
31 704	95 203	98 098	88 380	57 146	38 692	16 898	4	617-629
266 251	685 389	115 368	2 254	-	-	-	17	630-676
29 890	77 526	26 059	951	-	-	-	-	630-639
7 553	13 063	6 292	205	-	-	-	-	635
60 287	111 329	17 192	310	-	-	-	4	640-648
145 838	406 669	57 865	541	-	-	-	11	650-659
28 061	84 345	13 160	130	-	-	-	2	660-669
29 218	37 717	29 100	28 083	28 114	24 130	24 574	18	680-709
70 777	112 840	128 530	177 378	192 611	173 211	105 028	26	710-739
43 293	65 196	50 537	73 549	102 093	107 861	59 715	13	710-719
7 599	32 191	50 100	62 283	48 741	32 764	21 987	5	720-724
10 009	15 544	18 123	25 389	22 983	14 395	7 277	4	725-729
11 984	8 535	5 244	4 446	3 778	2 716	1 748	6	740-759
1 159	2 824	695	334	351	335	470	28	760-779
29 557	32 294	31 033	38 078	44 832	43 730	56 379	23	780-799
232 765	224 588	167 908	155 240	156 574	149 737	243 996	221	800-999
11 546	10 959	6 605	4 714	3 858	2 695	3 587	5	800-804
7 998	10 068	9 841	11 918	13 777	14 831	30 412	20	805-809
20 180	20 933	16 644	16 927	22 031	26 908	32 998	14	810-819
31 530	37 947	35 051	38 233	43 707	46 929	97 555	114	820-829
764	1 376	1 937	3 639	7 399	18 401	68 241	87	820
13 101	11 721	7 221	6 046	5 218	4 201	4 081	5	830-839
36 834	33 229	18 302	12 066	7 890	4 335	4 343	3	840-848
41 782	27 182	18 311	15 233	13 323	10 821	18 688	17	850-854
38 687	24 146	15 826	12 576	10 413	8 197	15 526	14	850
2 523	2 931	2 132	1 577	1 201	740	867	2	940-949
7 880	6 973	4 912	3 044	1 956	2 013	3 421	2	960-979
4 465	5 196	5 475	4 302	3 172	1 409	985	-	980-989
2 656	4 290	4 170	5 554	7 935	8 945	6 173	4	996-999
5 601	10 383	7 838	9 481	12 297	12 442	10 631	55	
6 317	25 365	24 048	8 489	8 514	7 275	4 084	22	V01-V82

2 Aus dem Krankenhaus entlassene vollstationäre

noch 2.1 Nach ausgewählten Diagnosen

2.1.2 Ins

Verweil

Davon im Alter

Pos.-Nr. der ICD/9	Diagnose Behandlungsanlaß	Insgesamt	Davon im Alter		
			0 - 1	1 - 5	5 - 15
	Insgesamt	13.0	10.3	5.8	7.7
001-999	Krankheiten, Verletzungen und Vergiftungen	13.1	10.4	5.7	7.7
001-139	I. Infektiöse und parasitäre Krankheiten	11.5	8.2	5.8	5.9
003	Sonstige Salmonellen-Infektionen	8.9	10.5	7.5	7.1
010-018	Tuberkulose	36.4	31.0	17.0	34.0
042-044	HIV-Infektion	19.6	18.1	8.7	7.6
140-239	II. Neubildungen	12.4	8.4	6.3	6.7
150-159	Bösart. Neubild. der Verdauungsorgane und des Bauchfells	15.4	10.5	8.0	8.6
162	Bösartige Neubildung der Luftröhre, Bronchien und Lunge	14.5	9.1	12.0	9.6
174	Bösartige Neubildung der weiblichen Brustdrüse	10.3	6.8	4.5	6.7
179-189	Bösartige Neubildungen der Harn- und Geschlechtsorgane	12.3	10.9	7.5	7.0
190-199	Bösartige Neubildungen sonstiger und n.n.bez. Sitze	13.6	11.1	7.3	6.9
200-208	Bösart. Neubild. des lymphat. und hämatopoetischen Gewebes	11.5	15.6	6.7	6.6
210-229	Gutartige Neubildungen	10.2	6.3	3.9	6.3
230-234	Carcinoma in situ	10.8	8.7	8.0	8.3
235-238	Neubildungen unsicheren Verhaltens	11.0	9.5	6.7	7.1
239	Neubildungen unbekannten Charakters	10.3	7.9	5.2	7.1
240-279	III. Endokrinopathien, Ernährungs- und Stoffwechsel- krankheiten sowie Störungen im Immunitätssystem	13.9	11.4	8.3	9.0
240-246	Krankheiten der Schilddrüse	10.2	10.0	10.6	7.0
250	Diabetes mellitus (Zuckerkrankheit)	17.4	11.2	11.6	10.3
280-289	IV. Krankheiten des Blutes und der blutbildenden Organe	11.4	9.3	7.2	5.5
290-319	V. Psychiatrische Krankheiten	40.7	14.8	34.7	53.9
290-294	Organische Psychosen	42.8	20.4	504.7	121.8
295-299	Andere Psychosen	65.0	22.1	22.3	51.0
303	Alkoholabhängigkeit	20.7	39.1	-	4.1
320-389	VI. Krankheiten des Nervensystems und der Sinnesorgane	10.3	12.0	7.9	9.1
345	Epilepsie	13.6	14.1	9.7	12.9
366	Katarakt (Grauer Star)	5.4	5.3	5.4	5.6
390-459	VII. Krankheiten des Kreislaufsystems	14.6	9.8	7.1	7.1
401-405	Hypertonie und Hochdruckkrankheiten	12.4	11.2	5.0	6.6
410-414	Ischämische Herzkrankheiten	11.8	7.3	6.5	5.1
410	Akuter Myokardinfarkt	17.9	4.8	7.4	4.9
427	Herzrhythmusstörungen	12.8	7.2	4.3	4.4
428	Herzinsuffizienz	19.1	14.6	10.3	158.5
430-438	Krankheiten des zerebrovaskulären Systems	19.7	20.1	12.2	11.9
436	Akute aber mangelhaft bezeichnete Hirngefäßkrankheiten	22.1	14.7	7.9	6.7
440-448	Krankheiten der Arterien, Arteriolen und Kapillaren	19.3	9.8	7.7	7.5
451-459	Krankheiten der Venen und Lymphgefäße sowie sonstige Krankheiten des Kreislaufsystems	10.3	8.4	5.3	4.5
460-519	VIII. Krankheiten der Atmungsorgane	9.8	8.7	4.8	5.3
474	Chron. Affektionen der Tonsillen und des adenoiden Gewebes	5.0	3.4	3.3	4.7
480-487	Pneumonie (Lungenentzündung) und Grippe	15.7	10.7	8.1	8.4
490-496	Chron. obstruktive Lungenkrankh. und verwandte Affektionen	14.5	9.2	7.3	8.0
520-579	IX. Krankheiten der Verdauungsorgane	10.8	6.7	4.9	5.5
530-537	Krankheiten der Speiseröhre, des Magens und des Zwölffingerdarmes	11.8	8.0	4.4	4.0
540-543	Appendizitis	7.6	7.5	6.2	6.4
550	Leistenbruch	9.1	5.2	3.9	4.5
571	Chronische Leberkrankheit und -zirrhose	17.5	16.5	11.0	9.2
580-629	X. Krankheiten der Harn- und Geschlechtsorgane	8.6	10.7	5.4	5.4
580-589	Nephritis, Nephrotisches Syndrom und Nephrose	17.0	14.5	12.5	9.6
592	Nieren- und Harnleitersteine	6.6	8.8	7.2	6.6
600-608	Krankheiten der männlichen Geschlechtsorgane	9.2	4.4	3.2	3.9
614-616	Entzündliche Krankheiten der weiblichen Beckenorgane	8.0	402.9	4.8	7.0
617-629	Sonstige Affektionen der weiblichen Geschlechtsorgane	7.1	48.2	4.4	4.8
630-676	XI. Komplikationen der Schwangerschaft, bei Entbindung und im Wochenbett	6.9	-	8.0	7.0
630-639	Schwangerschaft mit nachfolgender Fehlgeburt	3.8	-	-	3.8
635	Legale Schwangerschaftsunterbrechung	2.5	-	-	3.5
640-648	Komplikationen, die hauptsächlich im Zusammenhang mit der Schwangerschaft auftreten	7.9	-	8.0	7.9
650-659	Normale Entbindung sowie andere Indikationen zur Behandlung während der Schwangerschaft, bei Wehen und Entbindung	6.7	-	-	8.4
660-669	Komplikationen, die hauptsächlich im Verlauf der Wehen und der Entbindung auftreten	9.3	-	-	14.2
680-709	XII. Krankheiten der Haut und des Unterhautzellgewebes	13.8	9.4	8.1	7.3
710-739	XIII. Krankh. des Skeletts, der Muskeln und des Bindegewebes ..	14.7	8.9	8.5	10.9
710-719	Arthropathien (Gelenkleiden) und verwandte Affektionen	15.1	7.2	9.1	10.3
720-724	Dorsopathien (Rückenleiden)	15.8	6.7	5.6	8.4
725-729	Rheumatismus, ausgen. des Rückens	9.7	7.7	5.6	6.8
740-759	XIV. Kongenitale Anomalien	10.3	12.9	8.1	8.4
760-779	XV. Bestimmte Affektionen, die ihren Ursprung in der Perinatalzeit haben	12.7	12.9	9.0	8.5
780-799	XVI. Symptome und schlecht bezeichnete Affektionen	8.3	5.8	4.5	3.9
800-999	XVII. Verletzungen und Vergiftungen	12.0	4.9	4.1	5.3
800-804	Schädelfraktur (Schädelbruch)	9.5	6.2	6.3	7.2
805-809	Fraktur (Bruch) der Wirbelsäule und des Rumpfskeletts	19.8	13.5	13.9	12.5
810-819	Frakturen (Brüche) der oberen Extremitäten	10.6	7.8	3.9	4.5
820-829	Frakturen (Brüche) der unteren Extremitäten	20.8	12.4	13.3	10.8
820	Fractura colli femoris (Oberschenkelhalsbruch)	28.7	15.6	13.6	13.9
830-839	Luxationen (Verränkungen)	9.0	8.7	5.5	7.3
840-848	Verstauchungen (Distorsionen), Gelenk- und Muskelzerrungen	8.3	6.1	4.2	6.5
850-854	Intrakranielle Verletz., ausgen. solche mit Schädelbruch	6.1	2.8	2.6	3.4
850	Comotio cerebri (Gehirnerschütterung)	4.4	2.6	2.4	3.0
940-949	Verbrennungen	13.4	9.5	10.0	11.4
960-979	Vergiftung durch Drogen, Medikamente, Seren und Impfstoffe	4.9	3.0	1.7	3.5
980-989	Toxische Wirkungen von mediz. nichtgebräuchl. Substanzen	3.5	2.1	1.9	2.2
996-999	Komplikationen nach chirurgischen Eingriffen und ärztlicher Behandlung, anderweitig nicht klassifiziert	17.0	10.5	7.3	8.8
	Ohne Diagnoseangabe	14.2	8.8	11.5	15.0
V01-V82	Faktoren, die den Gesundheitszustand und die Inanspruchnahme von Einrichtungen des Gesundheitswesens beeinflussen (ohne V30-V39)	6.5	6.1	5.3	5.3

Patienten (einschl. Sterbefälle, ohne Stundenfälle) 1994
und Altersgruppen
**gesamt
dauer**

von ... bis unter ... Jahren

15 - 25	25 - 35	35 - 45	45 - 55	55 - 65	65 - 75	75 und mehr	unbekannt	Pos.-Nr. der ICD/9
9.4	10.1	12.4	13.3	14.0	15.8	17.7	36.0	
9.4	10.1	12.5	13.4	14.0	15.8	17.7	37.8	001-999
8.8	11.1	14.0	15.6	16.5	18.1	18.1	63.9	001-139
8.2	8.4	9.1	10.9	12.3	14.7	18.5	-	003
42.8	40.5	40.8	37.9	33.4	32.7	35.8	-	010-018
16.1	18.6	20.4	20.6	20.9	21.9	20.5	-	042-044
8.3	8.9	10.3	11.2	12.1	13.8	16.1	12.5	140-239
10.7	11.5	11.6	12.8	13.4	15.7	19.3	15.5	150-159
15.5	11.8	12.7	13.6	14.1	15.1	16.0	-	162
6.1	6.9	7.5	8.4	9.5	12.2	17.1	3.3	174
9.0	9.4	10.3	10.7	11.6	13.1	14.3	8.9	179-189
10.4	10.7	11.4	12.9	14.1	15.7	17.1	13.1	190-199
9.8	11.1	11.6	11.3	11.3	12.0	14.1	6.0	200-208
7.2	8.0	10.4	10.9	10.4	11.5	13.2	12.4	210-229
8.0	8.5	9.9	10.8	12.0	14.0	16.7	-	230-234
8.6	8.3	9.0	9.7	11.1	13.0	14.1	-	235-238
6.9	7.3	7.9	9.3	10.5	12.5	13.7	14.5	239
9.9	9.5	10.4	11.9	13.9	16.6	18.6	14.7	240-279
7.9	7.8	8.3	8.8	9.9	12.2	16.7	-	240-246
10.7	11.7	13.7	16.2	17.7	19.6	19.7	17.1	250
6.7	9.3	13.4	12.1	13.0	13.4	13.6	12.5	280-289
41.9	37.3	36.1	42.8	44.3	47.7	40.7	94.9	290-319
24.3	21.7	31.1	50.1	51.2	51.2	43.5	152.4	290-294
61.6	61.5	66.4	75.4	69.8	63.8	45.2	90.3	295-299
19.6	20.4	20.0	22.2	21.0	20.2	19.4	10.8	303
10.2	11.0	12.3	11.5	11.5	10.1	9.1	12.2	320-389
13.1	13.9	15.5	13.6	15.0	15.0	13.7	19.5	345
5.9	5.7	5.4	5.1	5.4	5.3	5.4	4.7	366
8.1	8.9	9.9	11.0	12.8	15.6	18.1	15.0	390-459
8.0	8.8	9.8	10.4	11.4	13.4	15.1	12.5	401-405
7.7	7.6	8.2	9.0	10.1	12.4	15.9	16.4	410-414
9.5	11.8	14.4	15.7	17.3	18.8	19.2	20.7	410
6.1	6.3	7.7	9.5	11.6	14.1	15.5	12.7	427
9.2	12.2	14.6	17.0	17.6	19.1	19.4	17.1	428
15.8	18.3	19.6	19.9	19.9	20.2	19.4	16.5	430-438
15.3	19.0	19.6	22.0	22.5	22.9	21.8	20.0	436
9.7	13.0	14.7	15.9	18.3	20.2	21.7	14.8	440-448
6.4	7.2	7.9	8.7	10.5	13.9	17.0	6.0	451-459
6.9	7.2	8.3	10.4	13.2	16.6	18.0	38.6	460-519
6.5	6.5	6.6	6.7	7.1	7.6	9.2	1.0	474
11.7	11.7	13.5	16.1	17.4	19.0	19.3	18.8	480-487
7.6	8.7	10.8	13.4	15.5	17.4	17.5	11.8	490-496
6.6	8.3	10.2	11.2	12.6	14.1	15.5	119.0	520-579
5.1	6.9	9.3	10.9	12.5	14.5	16.6	27.9	530-537
6.8	7.3	8.4	9.9	11.8	14.1	15.7	6.0	540-543
7.8	8.1	8.5	9.0	9.9	10.9	12.7	17.7	550
9.4	13.1	16.3	17.2	18.3	18.8	19.6	8 801.0	571
6.1	6.0	6.8	7.7	9.5	12.1	13.6	10.2	580-629
11.2	14.2	14.4	15.6	18.0	19.4	18.4	11.3	580-589
5.1	5.1	5.4	6.1	7.0	8.5	10.5	7.5	592
5.4	5.4	6.2	8.1	10.4	12.4	13.8	8.5	600-608
7.4	7.2	8.0	8.6	9.2	11.0	13.5	14.0	614-616
5.0	5.3	6.4	7.0	8.0	10.9	12.9	15.5	617-629
6.9	6.9	6.7	7.3	-	-	-	9.8	630-676
3.8	3.9	3.6	4.4	-	-	-	-	630-639
2.5	2.5	2.6	3.5	-	-	-	-	635
7.5	8.0	8.1	8.5	-	-	-	10.0	640-648
6.8	6.7	6.9	8.6	-	-	-	6.3	650-659
9.3	9.1	9.9	10.7	-	-	-	29.0	660-669
9.2	9.7	11.5	13.9	17.0	21.0	24.1	27.9	680-709
8.9	10.0	11.6	13.3	15.4	19.5	22.1	17.2	710-739
8.3	8.5	9.6	12.2	15.9	20.7	23.9	21.0	710-719
11.0	12.9	14.2	15.7	16.8	18.7	19.5	16.6	720-724
7.2	7.7	8.5	9.6	10.3	12.3	15.8	9.5	725-729
9.9	10.1	12.3	11.1	12.2	14.0	14.8	51.3	740-759
9.0	8.2	8.3	13.4	14.1	16.6	18.3	78.5	760-779
4.5	5.5	6.5	7.6	9.4	12.5	14.4	25.0	780-799
7.9	9.0	10.1	12.0	14.2	18.3	21.3	35.1	800-899
8.1	8.9	9.8	11.0	12.2	13.1	14.2	10.4	800-804
20.0	19.4	17.9	18.1	19.7	21.6	20.7	11.0	805-809
7.3	8.0	9.1	10.3	11.5	14.5	18.6	18.2	810-819
13.0	13.6	15.1	17.1	19.8	25.9	29.8	23.2	820-829
14.6	17.7	20.5	24.1	26.4	29.7	29.7	21.8	820
8.1	8.2	8.4	8.8	9.7	11.0	14.5	5.4	830-839
7.5	7.9	8.3	9.0	10.1	11.7	11.9	6.0	840-848
5.7	6.8	7.3	8.5	9.1	10.2	9.7	221.2	850-854
3.9	4.3	4.8	5.5	6.2	7.3	8.5	266.1	850
10.1	11.9	14.0	16.1	20.3	23.9	27.1	172.5	940-949
2.7	3.3	3.9	5.2	7.5	11.8	13.5	2.5	960-979
2.2	3.4	4.3	4.7	4.9	6.1	7.5	-	980-989
9.1	10.1	12.0	14.9	18.2	22.6	24.1	12.3	996-999
11.1	11.5	13.1	16.0	15.7	17.2	16.4	10.8	
6.5	5.3	5.1	7.8	8.9	9.5	10.9	6.2	V01-V82

2 Aus dem Krankenhaus entlassene vollstationäre

2.2 Nach ausgewählten Diagnosen

2.2.1 Männ
An

Pos.-Nr. der ICD/9	Diagnose Behandlungsanlaß	Insgesamt	Davon im Alter		
			0 - 1	1 - 5	5 - 15
	Insgesamt	6 389 800	186 777	236 838	412 172
001-999	Krankheiten, Verletzungen und Vergiftungen	6 324 267	180 952	234 675	408 091
001-139	I. Infektiöse und parasitäre Krankheiten	140 985	16 994	21 000	17 330
003	Sonstige Salmonellen-Infektionen	8 547	574	2 150	1 609
010-018	Tuberkulose	9 873	48	302	252
042-044	HIV-Infektion	4 963	10	17	39
140-239	II. Neubildungen	689 538	1 400	6 898	13 107
150-159	Bösart. Neubild. der Verdauungsorgane und des Bauchfells	150 636	30	64	133
162	Bösartige Neubildung der Luftröhre, Bronchien und Lunge	96 264	3	12	26
174	Bösartige Neubildung der weiblichen Brustdrüse	-	-	-	-
179-189	Bösartige Neubildungen der Harn- und Geschlechtsorgane	151 901	96	348	296
190-199	Bösartige Neubildungen sonstiger und n.n.bez. Sitze	42 979	182	1 251	2 200
200-208	Bösart. Neubild. des lymphat. und hämatopoetischen Gewebes	76 861	145	2 694	4 641
210-229	Gutartige Neubildungen	64 282	716	1 673	3 286
230-234	Carcinoma in situ	2 767	-	7	17
235-238	Neubildungen unsicheren Verhaltens	12 529	59	140	475
239	Neubildungen unbekannten Charakters	7 927	50	105	217
240-279	III. Endokrinopathien, Ernährungs- und Stoffwechsel- krankheiten sowie Störungen im Immunitätssystem	142 830	2 182	2 724	6 828
240-246	Krankheiten der Schilddrüse	33 084	115	53	141
250	Diabetes mellitus (Zuckerkrankheit)	80 776	30	404	3 057
280-289	IV. Krankheiten des Blutes und der blutbildenden Organe	33 103	962	2 274	4 972
290-319	V. Psychiatrische Krankheiten	390 377	1 156	2 210	14 934
290-294	Organische Psychosen	47 074	13	17	86
295-299	Andere Psychosen	82 657	17	101	516
303	Alkoholabhängigkeit	128 783	12	-	66
320-389	VI. Krankheiten des Nervensystems und der Sinnesorgane	381 472	6 225	17 668	30 491
345	Epilepsie	60 292	1 683	5 768	8 353
366	Katarakt (Grauer Star)	84 484	58	120	258
390-459	VII. Krankheiten des Kreislaufsystems	1 178 877	1 664	1 182	4 582
401-405	Hypertonie und Hochdruckkrankheiten	57 417	37	85	261
410-414	Ischämische Herzkrankheiten	456 976	32	29	68
410	Akuter Myokardinfarkt	83 216	11	5	14
427	Herzrhythmusstörungen	90 078	788	231	941
428	Herzinsuffizienz	88 531	39	32	26
430-438	Krankheiten des zerebrovaskulären Systems	170 430	109	85	177
438	Akute aber mangelhaft bezeichnete Hirngefäßkrankheiten	68 258	7	18	24
440-448	Krankheiten der Arterien, Arteriolen und Kapillaren	113 345	96	140	225
451-459	Krankheiten der Venen und Lymphgefäße sowie sonstige Krankheiten des Kreislaufsystems	117 860	122	187	2 098
460-519	VIII. Krankheiten der Atmungsorgane	538 971	22 963	79 193	83 584
474	Chron. Affektionen der Tonsillen und des adenoiden Gewebes	132 626	232	40 712	54 978
480-487	Pneumonie (Lungenentzündung) und Grippe	94 336	6 367	10 216	5 815
490-496	Chron. obstruktive Lungenkrankh. und verwandte Affektionen	109 647	4 609	6 354	6 401
520-579	IX. Krankheiten der Verdauungsorgane	728 465	16 448	20 821	56 836
530-537	Krankheiten der Speiseröhre, des Magens und des Zwölffingerdarmes	108 796	1 719	1 569	2 587
540-543	Appendizitis	85 840	39	1 412	29 856
550	Leistenbruch	157 425	7 952	6 865	5 293
571	Chronische Leberkrankheit und -zirrhose	41 409	33	47	156
580-629	X. Krankheiten der Harn- und Geschlechtsorgane	367 991	5 458	13 101	23 009
580-589	Nephritis, Nephrotisches Syndrom und Nephrose	40 991	165	712	1 581
592	Nieren- und Harnleitersteine	84 135	42	128	463
600-608	Krankheiten der männlichen Geschlechtsorgane	166 197	1 685	10 080	16 945
614-616	Entzündliche Krankheiten der weiblichen Beckenorgane	-	-	-	-
617-629	Sonstige Affektionen der weiblichen Geschlechtsorgane	-	-	-	-
630-676	XI. Komplikationen der Schwangerschaft, bei Entbindung und im Wochenbett	-	-	-	-
630-639	Schwangerschaft mit nachfolgender Fehlgeburt	-	-	-	-
635	Legale Schwangerschaftsunterbrechung	-	-	-	-
640-648	Komplikationen, die hauptsächlich im Zusammenhang mit der Schwangerschaft auftreten	-	-	-	-
650-659	Normale Entbindung sowie andere Indikationen zur Behandlung während der Schwangerschaft, bei Wehen und Entbindung	-	-	-	-
660-669	Komplikationen, die hauptsächlich im Verlauf der Wehen und der Entbindung auftreten	-	-	-	-
680-709	XII. Krankheiten der Haut und des Unterhautzellgewebes	118 707	2 263	4 768	8 072
710-739	XIII. Krankh. des Skeletts, der Muskeln und des Bindegewebes ..	467 625	907	2 718	12 337
710-719	Arthropathien (Gelenkleiden) und verwandte Affektionen	228 435	283	1 274	5 835
720-724	Dorsopathien (Rückenleiden)	130 845	110	163	535
725-729	Rheumatismus, ausgen. des Rückens	69 000	198	585	1 769
740-759	XIV. Kongenitale Anomalien	65 000	15 846	13 258	18 255
760-779	XV. Bestimmte Affektionen, die ihren Ursprung in der Perinatalzeit haben	70 886	68 446	869	415
780-799	XVI. Symptome und schlecht bezeichnete Affektionen	165 663	10 148	12 140	17 358
800-999	XVII. Verletzungen und Vergiftungen	843 777	7 890	33 671	95 981
800-804	Schädelfraktur (Schädelbruch)	36 789	981	1 272	2 674
805-809	Fraktur (Bruch) der Wirbelsäule und des Rumpfskeletts	49 455	18	85	1 012
810-819	Frakturen (Brüche) der oberen Extremitäten	95 032	115	2 206	21 440
820-829	Frakturen (Brüche) der unteren Extremitäten	152 956	172	2 139	10 483
820	Fractura colli femoris (Oberschenkelhalsbruch)	23 479	16	71	310
830-839	Luxationen (Verränkungen)	33 839	34	92	1 771
840-848	Verstauchungen (Distorsionen), Gelenk- und Muskelzerrungen	80 169	25	208	3 982
850-854	Intrakranielle Verletz., ausgen. solche mit Schädelbruch	127 944	3 118	11 843	25 932
850	Comotio cerebri (Gehirnerschütterung)	111 732	2 520	10 831	24 662
940-949	Verbrennungen	12 496	555	2 139	1 652
960-979	Vergiftung durch Drogen, Medikamente, Seren und Impfstoffe	14 006	311	2 115	517
980-989	Toxische Wirkungen von mediz. nichtgebräuchl. Substanzen	21 740	552	2 762	1 977
996-999	Komplikationen nach chirurgischen Eingriffen und ärztlicher Behandlung, anderweitig nicht klassifiziert	18 871	201	315	800
V01-V82	Ohne Diagnoseangabe	40 050	3 715	1 498	2 158
	Faktoren, die den Gesundheitszustand und die Inanspruchnahme von Einrichtungen des Gesundheitswesens beeinflussen (ohne V30-V39)	25 483	2 110	665	1 923

Patienten (einschl. Sterbefälle, ohne Stundenfälle) 1994
und Altersgruppen
**lich
zahl**

von ... bis unter ... Jahren

15 - 25	25 - 35	35 - 45	45 - 55	55 - 65	65 - 75	75 und mehr	unbekannt	Pos.-Nr. der ICD/9
458 350	669 273	674 060	848 805	1 147 255	1 036 120	719 814	336	
453 777	662 086	666 998	839 925	1 136 014	1 027 083	714 943	323	001-999
12 825	18 075	13 174	11 952	12 406	9 656	7 565	8	001-139
814	803	551	492	612	508	434	-	003
681	1 419	1 532	1 608	1 745	1 406	880	-	010-018
172	1 587	1 542	1 023	318	123	132	-	042-044
15 331	27 105	39 387	96 857	189 424	195 550	104 442	37	140-239
321	1 343	5 792	21 725	47 456	48 235	25 531	6	150-159
61	377	2 806	14 493	34 861	33 250	10 375	-	162
-	-	-	-	-	-	-	-	174
2 426	7 477	6 068	11 375	34 468	52 014	37 326	7	179-189
1 141	2 355	3 780	7 462	11 280	9 401	9 911	16	190-199
3 906	5 400	6 031	10 157	16 883	17 807	9 196	1	200-208
4 040	6 009	6 373	9 813	14 040	12 389	5 940	3	210-229
37	78	139	345	746	799	539	-	230-234
521	830	973	1 812	3 019	2 939	1 761	-	235-238
375	688	644	1 153	1 762	1 822	1 110	1	239
6 442	11 335	16 186	24 074	32 178	24 757	16 120	4	240-279
632	3 046	5 053	7 376	8 733	6 155	1 780	-	240-246
3 722	5 852	8 216	12 970	19 363	15 655	11 505	2	250
2 200	1 582	1 615	2 293	4 044	5 707	7 451	3	280-289
34 524	93 417	100 827	66 156	41 092	18 624	17 401	36	290-319
1 411	5 821	8 810	6 761	6 573	5 894	11 680	8	290-294
8 513	23 846	19 264	12 859	9 544	5 149	2 834	14	295-299
3 028	27 882	47 444	30 898	15 705	3 267	477	4	303
20 372	35 674	38 659	46 929	61 434	65 104	58 898	18	320-389
5 880	9 098	9 231	6 995	6 562	4 300	2 421	1	345
336	809	1 588	5 053	14 096	27 354	34 802	10	366
12 458	31 488	69 156	174 458	321 838	332 336	229 677	58	390-459
857	2 307	5 325	11 493	16 523	13 401	7 127	1	401-405
541	4 224	24 399	80 387	151 539	138 601	57 151	5	410-414
114	990	5 085	13 351	23 767	24 008	15 871	-	410
1 430	3 142	4 698	10 894	21 400	25 891	20 657	6	427
154	377	1 165	4 203	14 193	26 345	41 986	11	428
711	2 043	5 285	14 781	36 309	52 885	58 026	19	430-438
80	283	1 192	4 486	13 448	22 222	26 488	10	436
471	1 320	3 855	16 177	33 580	35 896	21 577	8	440-448
6 240	13 853	18 076	24 332	26 623	17 210	9 114	5	451-459
42 620	54 164	39 826	41 644	57 356	60 873	56 717	31	460-519
14 926	12 601	5 472	2 125	1 149	335	94	2	474
2 470	4 400	5 225	6 647	11 259	15 751	26 169	17	480-487
2 307	3 265	4 420	9 773	21 824	29 633	21 055	6	490-496
56 645	82 481	89 600	106 803	128 509	102 279	68 020	23	520-579
6 331	13 411	15 099	17 001	19 982	16 852	14 439	6	530-537
20 370	14 014	7 343	4 698	4 147	2 584	1 377	1	540-543
6 721	13 991	15 799	24 882	32 381	27 951	15 588	2	550
497	2 920	7 201	10 073	12 124	6 368	1 989	1	571
19 543	30 978	32 842	42 233	70 809	77 188	52 803	27	580-629
1 443	2 615	3 642	5 953	9 954	8 994	6 048	4	580-589
3 513	11 924	15 182	17 360	20 355	11 875	3 292	1	592
10 629	10 806	8 636	11 548	28 140	40 411	27 309	8	600-608
-	-	-	-	-	-	-	-	614-616
-	-	-	-	-	-	-	-	617-629
-	-	-	-	-	-	-	-	630-676
-	-	-	-	-	-	-	-	630-639
-	-	-	-	-	-	-	-	635
-	-	-	-	-	-	-	-	640-648
-	-	-	-	-	-	-	-	650-659
-	-	-	-	-	-	-	-	660-669
15 699	22 191	17 103	15 697	15 519	10 265	7 128	4	680-709
38 853	71 592	75 726	92 763	91 791	56 112	24 815	11	710-739
24 489	36 910	31 005	38 112	45 018	31 585	13 921	3	710-719
3 889	19 054	28 474	33 702	26 177	12 881	5 858	2	720-724
5 733	10 411	11 354	14 706	14 404	7 313	2 524	3	725-729
5 743	3 905	2 482	2 081	1 831	1 050	547	2	740-759
167	171	159	186	172	126	163	12	760-779
10 549	14 580	15 617	21 868	26 139	19 738	17 318	8	780-799
159 806	163 348	114 639	93 931	81 472	47 718	45 280	41	800-999
9 285	8 856	5 057	3 415	2 804	1 390	1 054	1	800-804
5 223	7 212	7 175	8 268	8 581	5 744	6 133	4	805-809
16 589	16 715	12 081	9 816	8 069	4 340	3 667	4	810-819
24 137	27 488	22 875	20 573	18 513	11 641	14 920	15	820-829
575	1 063	1 448	2 148	3 310	4 324	10 204	10	820
8 877	8 929	5 323	3 877	2 785	1 380	769	2	830-839
23 741	24 191	12 786	7 561	4 765	1 885	1 023	2	840-848
26 871	19 172	12 509	9 705	8 659	5 073	5 057	5	850-854
24 609	16 813	10 630	7 761	6 505	3 614	3 783	4	850
1 828	2 251	1 613	1 110	784	324	240	-	940-949
2 575	3 231	1 971	1 082	815	645	744	-	960-979
2 837	3 688	3 855	2 843	2 138	749	339	-	980-989
1 300	2 041	1 852	2 648	4 042	3 634	2 038	-	996-999
2 437	3 795	3 810	5 350	7 077	6 123	4 078	9	
2 136	3 392	3 252	3 530	4 164	2 914	1 393	4	V01-V82

2 Aus dem Krankenhaus entlassene vollstationäre

noch 2.2 Nach ausgewählten Diagnosen

2.2.2 Männ
Verweil

Pos.-Nr. der ICD/9	Diagnose Behandlungsanlaß	Insgesamt	Davon im Alter		
			0 - 1	1 - 5	5 - 15
	Insgesamt	13.1	10.1	5.6	7.8
001-999	Krankheiten, Verletzungen und Vergiftungen	13.1	10.1	5.6	7.8
001-139	I. Infektiöse und parasitäre Krankheiten	11.8	8.2	5.8	5.7
003	Sonstige Salmonellen-Infektionen	9.3	10.5	7.6	7.0
010-018	Tuberkulose	40.5	33.4	18.8	17.9
042-044	HIV-Infektion	19.7	21.9	8.9	6.8
140-239	II. Neubildungen	12.7	8.9	6.4	6.8
150-159	Bösart. Neubild. der Verdauungsorgane und des Bauchfells	14.2	8.3	8.8	8.4
162	Bösartige Neubildung der Luftröhre, Bronchien und Lunge	14.2	5.7	14.4	9.3
174	Bösartige Neubildung der weiblichen Brustdrüse	-	-	-	-
179-189	Bösartige Neubildungen der Harn- und Geschlechtsorgane	12.4	9.7	6.8	7.1
190-199	Bösartige Neubildungen sonstiger und n.n.bez. Sitze	13.6	12.4	7.8	7.2
200-208	Bösart. Neubild. des lymphat. und hämatopoetischen Gewebes	10.8	12.7	7.0	6.6
210-229	Gutartige Neubildungen	9.1	7.3	4.0	6.1
230-234	Carcinoma in situ	12.5	-	6.3	7.5
235-238	Neubildungen unsicheren Verhaltens	11.0	9.1	6.1	7.2
239	Neubildungen unbekannten Charakters	10.2	7.4	4.8	7.0
240-279	III. Endokrinopathien, Ernährungs- und Stoffwechsel- krankheiten sowie Störungen im Immunitätssystem	13.8	11.1	7.9	8.7
240-246	Krankheiten der Schilddrüse	9.8	11.0	4.8	7.4
250	Diabetes mellitus (Zuckerkrankheit)	16.3	12.0	11.8	10.2
280-289	IV. Krankheiten des Blutes und der blutbildenden Organe	10.2	9.0	7.1	5.6
290-319	V. Psychiatrische Krankheiten	38.6	17.6	26.2	56.4
290-294	Organische Psychosen	35.1	25.2	47.5	100.8
295-299	Andere Psychosen	72.1	10.3	29.8	74.1
303	Alkoholabhängigkeit	21.2	49.8	-	5.0
320-389	VI. Krankheiten des Nervensystems und der Sinnesorgane	10.4	11.4	7.6	8.9
345	Epilepsie	12.3	12.2	9.5	12.3
366	Katarakt (Grauer Star)	5.3	5.4	5.3	6.0
390-459	VII. Krankheiten des Kreislaufsystems	13.4	10.4	8.6	6.2
401-405	Hypertonie und Hochdruckkrankheiten	11.1	12.1	5.1	7.0
410-414	Ischämische Herzkrankheiten	10.7	7.7	3.4	5.3
410	Akuter Myokardinfarkt	17.0	5.5	3.8	5.7
427	Herzrhythmusstörungen	11.7	7.2	3.8	4.4
428	Herzinsuffizienz	17.2	15.9	13.1	10.9
430-438	Krankheiten des zerebrovaskulären Systems	18.9	23.6	10.5	11.7
436	Akute aber mangelhaft bezeichnete Hirngefäßkrankheiten	21.1	15.3	5.7	6.6
440-448	Krankheiten der Arterien, Arteriolen und Kapillaren	18.5	9.6	7.0	7.8
451-459	Krankheiten der Venen und Lymphgefäße sowie sonstige Krankheiten des Kreislaufsystems	10.3	8.5	4.5	4.6
460-519	VIII. Krankheiten der Atmungsorgane	9.6	8.7	4.7	5.2
474	Chron. Affektionen der Tonsillen und des adenoiden Gewebes	4.7	3.4	3.3	4.5
480-487	Pneumonie (Lungenentzündung) und Grippe	14.9	10.7	8.0	8.4
490-496	Chron. obstruktive Lungenkrankh. und verwandte Affektionen	14.1	9.2	7.2	7.9
520-579	IX. Krankheiten der Verdauungsorgane	10.6	6.5	4.8	5.4
530-537	Krankheiten der Speiseröhre, des Magens und des Zwölffingerdarmes	11.0	8.3	4.3	4.0
540-543	Appendizitis	7.8	7.6	6.1	6.4
550	Leistenbruch	9.1	5.4	4.0	4.5
571	Chronische Leberkrankheit und -zirrhose	17.0	15.1	8.1	8.4
580-629	X. Krankheiten der Harn- und Geschlechtsorgane	9.4	8.8	4.6	4.8
580-589	Nephritis, Nephrotisches Syndrom und Nephrose	16.4	17.1	13.1	9.4
592	Nieren- und Harnleitersteine	6.2	9.2	6.9	7.0
600-608	Krankheiten der männlichen Geschlechtsorgane	9.2	4.4	3.2	3.9
614-616	Entzündliche Krankheiten der weiblichen Beckenorgane	-	-	-	-
617-629	Sonstige Affektionen der weiblichen Geschlechtsorgane	-	-	-	-
630-676	XI. Komplikationen der Schwangerschaft, bei Entbindung und im Wochenbett	-	-	-	-
630-639	Schwangerschaft mit nachfolgender Fehlgeburt	-	-	-	-
635	Legale Schwangerschaftsunterbrechung	-	-	-	-
640-648	Komplikationen, die hauptsächlich im Zusammenhang mit der Schwangerschaft auftreten	-	-	-	-
650-659	Normale Entbindung sowie andere Indikationen zur Behandlung während der Schwangerschaft, bei Wehen und Entbindung	-	-	-	-
660-669	Komplikationen, die hauptsächlich im Verlauf der Wehen und der Entbindung auftreten	-	-	-	-
680-709	XII. Krankheiten der Haut und des Unterhautzellgewebes	12.9	9.4	8.1	7.0
710-739	XIII. Krankh. des Skeletts, der Muskeln und des Bindegewebes ..	12.8	8.9	8.1	10.6
710-719	Arthropathien (Gelenkleiden) und verwandte Affektionen	12.3	6.7	8.1	10.1
720-724	Dorsopathien (Rückenleiden)	14.8	6.6	5.6	8.0
725-729	Rheumatismus, ausgen. des Rückens	9.0	7.2	5.8	7.1
740-759	XIV. Kongenitale Anomalien	9.9	12.8	7.9	7.9
760-779	XV. Bestimmte Affektionen, die ihren Ursprung in der Perinatalzeit haben	12.4	12.4	9.7	8.1
780-799	XVI. Symptome und schlecht bezeichnete Affektionen	7.6	5.9	4.5	3.8
800-999	XVII. Verletzungen und Vergiftungen	10.3	5.3	4.3	5.3
800-804	Schädelfraktur (Schädelbruch)	9.3	6.2	6.3	7.3
805-809	Fraktur (Bruch) der Wirbelsäule und des Rumpfskeletts	18.8	10.7	13.2	11.9
810-819	Frakturen (Brüche) der oberen Extremitäten	8.5	8.0	3.9	4.6
820-829	Frakturen (Brüche) der unteren Extremitäten	17.4	13.4	14.3	11.0
820	Fractura colli femoris (Oberschenkelhalsbruch)	25.4	10.5	14.3	14.7
830-839	Luxationen (Verrenkungen)	8.5	8.3	4.5	7.3
840-848	Verstauchungen (Distorsionen), Gelenk- und Muskelzerrungen	8.3	6.7	4.0	6.4
850-854	Intrakranielle Verletz., ausgen. solche mit Schädelbruch	6.3	2.8	2.6	3.3
850	Comotio cerebri (Gehirnerschütterung)	4.2	2.5	2.4	3.0
940-949	Verbrennungen	13.0	9.7	9.9	11.7
960-979	Vergiftung durch Drogen, Medikamente, Seren und Impfstoffe	4.4	2.8	1.7	3.0
980-989	Toxische Wirkungen von mediz. nichtgebräuchl. Substanzen	3.5	2.3	2.0	2.2
996-999	Komplikationen nach chirurgischen Eingriffen und ärztlicher Behandlung, anderweitig nicht klassifiziert	16.1	9.4	6.9	8.9
	Ohne Diagnoseangabe	14.5	9.1	11.1	14.7
V01-V82	Faktoren, die den Gesundheitszustand und die Inanspruchnahme von Einrichtungen des Gesundheitswesens beeinflussen (ohne V30-V39)	8.6	6.1	5.0	5.4

Patienten (einschl. Sterbefälle, ohne Stundenfälle) 1994
und Altersgruppen
**lich
dauer**
von ... bis unter ... Jahren

15 - 25	25 - 35	35 - 45	45 - 55	55 - 65	65 - 75	75 und mehr	unbekannt	Pos.-Nr. der ICD/9
11.0	12.9	14.1	13.9	13.8	14.6	15.7	63.7	
11.0	13.0	14.1	13.9	13.8	14.6	15.7	65.5	001-999
9.8	12.4	16.2	17.4	17.7	18.3	17.6	10.0	001-139
8.5	8.3	9.3	11.3	12.5	14.1	16.4	-	003
42.6	44.4	48.6	45.3	40.6	34.5	34.5	-	010-018
16.7	18.8	20.7	20.3	20.8	21.3	18.2	-	042-044
9.3	9.7	11.0	12.3	12.8	13.4	14.5	10.9	140-239
11.4	12.3	11.7	12.7	13.2	14.7	17.3	22.7	150-159
16.5	12.0	12.5	13.4	13.9	14.6	15.1	-	162
-	-	-	-	-	-	-	-	174
9.3	8.9	9.5	11.3	12.4	13.0	13.2	12.1	179-189
11.4	11.6	12.5	13.4	14.5	15.0	16.1	4.4	190-199
10.1	11.0	11.0	11.2	11.0	11.1	12.6	6.0	200-208
8.5	8.3	8.7	8.9	9.3	10.3	12.0	11.7	210-229
8.8	9.9	10.6	12.2	12.0	13.9	12.8	-	230-234
10.1	9.2	10.5	10.4	11.4	11.8	12.2	-	235-238
7.7	8.0	9.3	10.0	10.6	11.4	11.8	25.0	239
10.6	10.7	12.0	13.2	14.7	16.4	17.4	14.5	240-279
8.9	8.0	8.6	8.7	9.8	11.6	14.5	-	240-246
10.7	12.3	14.0	16.0	17.6	18.8	18.7	17.0	250
6.7	9.9	11.6	12.8	12.8	12.3	11.4	7.7	280-289
46.5	36.6	34.9	40.3	39.2	39.4	33.9	64.1	290-319
22.9	19.6	26.8	44.3	45.0	41.1	35.6	53.6	290-294
67.9	69.6	76.6	84.8	72.9	59.6	39.4	95.5	295-299
20.5	20.9	20.5	22.8	21.2	19.9	16.9	13.3	303
10.5	11.3	11.2	11.4	11.3	10.3	9.2	31.3	320-389
12.0	14.4	10.9	11.7	14.0	12.8	12.4	30.0	345
6.3	5.7	5.5	5.1	5.4	5.1	5.3	6.3	366
7.9	9.0	10.3	11.2	12.8	14.6	16.3	12.4	390-459
7.8	8.6	9.3	10.0	11.0	12.3	13.4	2.0	401-405
6.8	7.5	8.2	8.9	9.9	11.6	14.2	10.6	410-414
10.7	12.0	14.4	15.7	17.0	17.9	17.7	-	410
6.3	6.4	7.9	9.6	11.5	13.1	13.8	11.7	427
9.3	12.7	15.0	16.3	17.4	17.5	17.2	11.1	428
16.5	17.7	20.1	20.0	19.6	19.1	17.9	16.4	430-438
15.5	19.6	20.1	22.2	22.2	21.7	20.1	18.3	436
10.5	13.3	15.3	16.0	18.2	19.5	20.4	12.6	440-448
6.1	7.5	8.7	9.5	11.2	13.3	15.2	6.2	451-459
6.9	7.3	8.4	10.4	13.1	16.1	16.9	65.3	460-519
6.6	6.6	6.6	6.7	7.1	7.1	8.8	1.0	474
9.9	12.2	14.0	16.4	17.6	18.0	17.9	25.8	480-487
7.7	8.7	10.4	13.1	15.2	16.9	16.6	15.0	490-496
6.9	8.6	10.6	11.3	12.4	13.3	14.3	404.7	520-579
5.4	7.3	9.5	11.1	12.4	13.9	15.2	9.7	530-537
7.1	7.7	8.8	10.0	11.9	13.7	15.1	11.0	540-543
9.3	8.1	8.6	9.0	9.8	10.8	12.3	27.0	550
9.3	13.0	15.8	16.8	17.9	17.8	18.2	8 801.0	571
6.2	6.4	7.0	8.4	10.1	11.9	13.2	10.9	580-629
11.6	15.3	15.1	15.8	17.4	18.2	17.2	14.0	580-589
5.1	5.0	5.2	5.9	6.7	8.0	9.8	2.0	592
5.4	5.4	6.2	8.1	10.4	12.4	13.8	8.5	600-608
-	-	-	-	-	-	-	-	614-616
-	-	-	-	-	-	-	-	617-629
-	-	-	-	-	-	-	-	630-676
-	-	-	-	-	-	-	-	630-639
-	-	-	-	-	-	-	-	635
-	-	-	-	-	-	-	-	640-648
-	-	-	-	-	-	-	-	650-659
-	-	-	-	-	-	-	-	660-669
9.1	9.7	11.8	14.7	17.3	19.7	21.5	47.3	680-709
8.9	9.6	11.0	12.6	14.4	17.5	20.1	12.5	710-739
8.2	8.0	8.8	11.0	14.6	18.7	21.6	6.0	710-719
10.7	12.6	13.8	15.1	15.9	17.4	18.4	25.0	720-724
7.5	7.8	8.4	9.2	9.8	10.6	13.0	10.0	725-729
10.0	10.8	12.0	10.4	11.8	12.6	13.5	145.0	740-759
9.9	10.3	10.3	16.3	14.4	15.2	17.4	34.6	760-779
4.5	5.5	6.2	7.3	9.0	11.6	17.9	12.1	780-799
8.3	9.3	10.6	12.4	14.0	16.4	18.2	103.6	800-999
8.0	9.0	9.8	11.4	12.2	13.4	13.5	9.0	800-804
20.7	20.2	17.8	17.9	19.1	19.7	18.1	7.5	805-809
7.2	8.1	9.4	10.6	12.3	14.3	18.5	18.8	810-819
13.3	14.1	16.1	18.4	20.6	24.0	26.6	24.7	820-829
14.8	18.0	20.7	24.0	26.5	27.9	28.7	27.3	820
8.1	8.1	8.4	8.7	9.4	9.7	12.9	1.0	830-839
7.7	8.1	8.5	9.0	10.3	11.7	11.8	5.5	840-848
6.2	7.2	7.8	9.1	9.4	10.1	9.8	732.6	850-854
4.0	4.3	4.9	5.5	5.9	6.3	7.7	914.3	850
10.3	12.0	14.2	16.4	20.1	23.8	25.6	-	940-949
2.6	3.7	4.4	5.8	7.2	11.7	12.0	-	960-979
2.2	3.4	4.1	4.7	4.8	5.7	7.5	-	980-989
9.9	10.8	13.9	15.8	17.8	20.3	21.6	-	996-999
12.5	14.5	15.7	16.3	15.5	16.0	14.5	23.3	
7.5	7.8	8.8	9.5	9.9	10.5	11.0	12.0	V01-V82

2 Aus dem Krankenhaus entlassene vollstationäre

2.3 Nach ausgewählten Diagnosen

2.3.1 Weib

An

Pos.-Nr. der ICD/9	Diagnose Behandlungsanlaß	Insgesamt	Davon im Alter		
			0 - 1	1 - 5	5 - 15
	Insgesamt	8 065 227	141 631	166 918	340 280
001-999	Krankheiten, Verletzungen und Vergiftungen	7 954 513	135 476	165 252	336 695
001-139	I. Infektiöse und parasitäre Krankheiten	137 579	13 617	17 410	15 333
003	Sonstige Salmonellen-Infektionen	9 348	520	1 920	1 503
010-018	Tuberkulose	7 498	53	233	272
042-044	HIV-Infektion	1 141	6	10	20
140-239	II. Neubildungen	945 943	1 616	5 743	10 375
150-159	Bösart. Neubild. der Verdauungsorgane und des Bauchteils	138 933	20	55	58
162	Bösartige Neubildung der Luftröhre, Bronchien und Lunge	28 558	4	10	21
174	Bösartige Neubildung der weiblichen Brustdrüse	190 167	20	2	18
179-189	Bösartige Neubildungen der Harn- und Geschlechtsorgane	149 405	82	479	475
190-199	Bösartige Neubildungen sonstiger und n.n.bez. Sitze	46 749	247	1 061	1 564
200-208	Bösart. Neubild. des Lymphat. und hämatopoetischen Gewebes	69 540	104	1 965	2 773
210-229	Gutartige Neubildungen	231 271	965	1 508	3 452
230-234	Carcinoma in situ	15 280	3	6	13
235-238	Neubildungen unsicheren Verhaltens	19 182	54	146	433
239	Neubildungen unbekannten Charakters	10 418	56	103	219
240-279	III. Endokrinopathien, Ernährungs- und Stoffwechsel- krankheiten sowie Störungen im Immunitätssystem	287 202	1 771	2 358	6 646
240-246	Krankheiten der Schilddrüse	129 485	160	67	324
250	Diabetes mellitus (Zuckerkrankheit)	120 177	28	399	3 156
280-289	IV. Krankheiten des Blutes und der blutbildenden Organe	48 542	770	1 902	4 485
290-319	V. Psychiatrische Krankheiten	336 564	943	1 538	9 625
290-294	Organische Psychosen	46 516	12	16	91
295-299	Andere Psychosen	111 351	20	64	470
303	Alkoholabhängigkeit	36 019	4	-	41
320-389	VI. Krankheiten des Nervensystems und der Sinnesorgane	486 837	4 822	13 537	25 176
345	Epilepsie	42 059	1 535	4 608	7 264
366	Katarakt (Grauer Star)	177 335	64	87	198
390-459	VII. Krankheiten des Kreislaufsystems	1 109 825	1 350	1 029	3 661
401-406	Hypertonie und Hochdruckkrankheiten	91 274	15	35	205
410-414	Ischämische Herzkrankheiten	247 000	23	24	49
410	Akuter Myokardinfarkt	49 702	5	9	9
427	Herzrhythmusstörungen	96 727	610	226	816
428	Herzinsuffizienz	126 525	37	25	29
430-438	Krankheiten des zerebrovaskulären Systems	214 610	73	98	154
436	Akute aber mangelhaft bezeichnete Hirngefäßkrankheiten	91 144	4	16	13
440-449	Krankheiten der Arterien, Arteriolen und Kapillaren	71 089	93	104	249
451-459	Krankheiten der Venen und Lymphgefäße sowie sonstige Krankheiten des Kreislaufsystems	184 012	91	179	1 482
460-519	VIII. Krankheiten der Atmungsorgane	442 100	14 795	54 708	76 439
474	Chron. Affektionen der Tonsillen und des adenoiden Gewebes	142 684	125	28 750	55 063
480-487	Pneumonie (Lungenentzündung) und Grippe	77 236	4 399	7 873	4 717
490-496	Chron. obstruktive Lungenkrankh. und verwandte Affektionen	83 593	2 269	3 544	3 974
520-579	IX. Krankheiten der Verdauungsorgane	724 882	8 049	14 409	61 286
530-537	Krankheiten der Speiseröhre, des Magens und des Zwölffingerdarmes	98 012	1 290	1 508	2 672
540-543	Appendizitis	119 607	32	1 236	36 069
550	Leistenbruch	31 012	1 828	2 273	2 847
571	Chronische Leberkrankheit und -zirrhose	26 367	25	40	96
580-629	X. Krankheiten der Harn- und Geschlechtsorgane	714 795	2 651	4 839	12 361
580-589	Nephritis, Nephrotisches Syndrom und Nephrose	38 542	130	418	1 156
592	Nieren- und Harnleitersteine	48 366	19	88	419
600-608	Krankheiten der männlichen Geschlechtsorgane	-	-	62	552
614-616	Entzündliche Krankheiten der weiblichen Beckenorgane	59 030	23	62	1 995
617-629	Sonstige Affektionen der weiblichen Geschlechtsorgane	428 363	124	119	-
630-676	XI. Komplikationen der Schwangerschaft, bei Entbindung und im Wochenbett	1 069 938	-	1	658
630-639	Schwangerschaft mit nachfolgender Fehlgeburt	134 670	-	-	244
635	Legale Schwangerschaftsunterbrechung	27 289	-	-	176
640-648	Komplikationen, die hauptsächlich im Zusammenhang mit der Schwangerschaft auftreten	189 262	-	1	139
650-659	Normale Entbindung sowie andere Indikationen zur Behandlung während der Schwangerschaft, bei Wehen und Entbindung	611 130	-	-	206
660-669	Komplikationen, die hauptsächlich im Verlauf der Wehen und der Entbindung auftreten	125 745	-	-	44
680-709	XII. Krankheiten der Haut und des Unterhautzellgewebes	108 821	1 602	3 476	6 398
710-739	XIII. Krankh. des Skeletts, der Muskeln und des Bindegewebes ..	523 992	775	2 220	12 277
710-719	Arthropathien (Gelenkleiden) und verwandte Affektionen	278 941	302	1 169	6 264
720-724	Dorsopathien (Rückenleiden)	126 448	101	107	612
725-729	Rheumatismus, ausgen. des Rückens	49 416	129	420	1 593
740-759	XIV. Kongenitale Anomalien	49 132	11 598	6 505	10 216
760-779	XV. Bestimmte Affektionen, die ihren Ursprung in der Perinatalzeit haben	61 293	55 540	488	225
780-799	XVI. Symptome und schlecht bezeichnete Affektionen	187 795	9 037	9 769	18 890
800-999	XVII. Verletzungen und Vergiftungen	719 273	6 540	25 320	62 644
800-804	Schädelfraktur (Schädelbruch)	15 184	716	857	1 504
805-809	Fraktur (Bruch) der Wirbelsäule und des Rumpfskeletts	51 418	13	67	814
810-819	Frakturen (Brüche) der oberen Extremitäten	99 913	100	1 857	12 593
820-829	Frakturen (Brüche) der unteren Extremitäten	198 972	189	1 244	6 640
820	Fractura colli femoris (Oberschenkelhalsbruch)	79 104	14	53	217
830-839	Luxationen (Verrenkungen)	21 808	84	133	1 939
840-848	Verstauchungen (Distorsionen), Gelenk- und Muskelzerrungen ..	45 428	22	164	4 199
850-854	Intrakranielle Verletz., ausgen. solche mit Schädelbruch	87 025	2 623	9 512	16 486
850	Comotio cerebri (Gehirnerschütterung)	78 360	2 154	8 826	15 715
940-949	Verbrennungen	6 575	383	1 461	903
960-979	Vergiftung durch Drogen, Medikamente, Seren und Impfstoffe	22 743	259	1 805	1 541
980-989	Toxische Wirkungen von mediz. nichtgebrauchl. Substanzen	12 543	481	2 005	1 502
996-999	Komplikationen nach chirurgischen Eingriffen und ärztlicher Behandlung, anderweitig nicht klassifiziert	23 245	155	212	668
	Ohne Diagnoseangabe	42 528	3 593	1 117	1 832
V01-V82	Faktoren, die den Gesundheitszustand und die Inanspruchnahme von Einrichtungen des Gesundheitswesens beeinflussen (ohne V30-V39)	68 186	2 562	549	1 753

Patienten (einschl. Sterbefälle, ohne Stundenfälle) 1994
und Altersgruppen
**lich
zahl**

von ... bis unter ... Jahren

15 - 25	25 - 35	35 - 45	45 - 55	55 - 65	65 - 75	75 und mehr	unbekannt	Pos.-Nr. der ICD/9
736 897	1 333 471	816 614	844 047	967 414	1 232 658	1 484 472	825	
729 555	1 304 912	791 795	834 962	957 847	1 221 982	1 475 238	799	001-999
14 672	15 454	9 833	9 551	11 119	13 137	17 442	11	001-139
867	824	554	569	595	811	1 185	-	003
544	886	846	1 000	1 236	1 272	1 156	-	010-018
43	423	206	104	58	91	182	-	042-044
21 783	57 702	117 885	178 632	196 049	210 760	145 364	34	140-239
309	1 205	4 500	13 900	29 874	45 272	43 785	15	150-159
70	312	1 541	4 847	7 787	9 453	4 513	-	162
220	5 303	23 911	48 279	50 185	41 902	20 324	3	174
857	5 601	11 748	22 211	37 491	42 775	27 680	6	179-189
1 050	2 738	4 534	7 422	10 104	11 150	6 877	2	190-199
2 965	3 543	4 184	7 722	13 079	19 294	13 911	-	200-208
12 766	28 575	56 414	60 581	31 738	23 393	11 877	2	210-229
589	5 082	3 942	2 023	1 406	1 247	969	-	230-234
826	2 101	2 230	2 819	3 357	3 843	3 373	-	235-238
449	943	1 396	1 755	1 786	1 944	1 766	1	239
10 140	24 008	29 629	37 645	49 449	63 700	61 837	19	240-279
3 523	15 014	20 994	25 118	26 340	25 365	12 580	-	240-246
4 000	5 440	5 032	8 785	18 879	33 451	41 000	7	250
2 803	2 450	2 577	2 946	4 090	8 968	17 531	20	280-289
32 450	58 684	60 226	51 001	38 898	36 584	46 556	59	290-319
577	1 596	2 452	2 497	3 300	8 485	27 466	24	290-294
6 337	19 902	20 598	18 873	17 632	16 536	10 898	21	295-299
806	6 334	12 140	9 952	4 795	1 543	402	2	303
20 120	31 017	33 651	44 123	57 106	104 926	152 298	61	320-389
4 934	5 094	4 262	3 606	3 534	3 636	3 585	1	345
231	538	1 224	3 886	13 378	53 806	103 885	38	366
10 807	28 098	51 293	100 166	169 763	294 755	448 700	203	390-459
525	1 370	4 012	10 724	19 100	27 214	28 064	10	401-405
290	1 140	5 519	19 660	49 409	86 211	84 647	28	410-414
46	243	1 024	2 730	7 340	15 308	22 982	6	410
1 296	2 507	3 739	6 805	13 922	28 316	38 479	11	427
111	205	569	1 674	6 963	26 509	90 349	54	428
831	2 184	4 182	8 550	18 831	53 234	126 412	61	430-438
114	363	746	2 216	6 481	22 692	58 479	20	436
553	1 171	2 141	4 641	9 333	21 518	31 272	14	440-448
5 747	16 836	27 454	41 585	39 337	28 270	23 014	17	451-459
53 506	44 555	27 924	27 827	32 086	44 072	66 143	45	460-519
30 833	17 452	5 830	2 484	1 441	528	158	-	474
2 080	3 349	2 918	3 621	5 751	11 311	31 190	27	480-487
3 641	3 995	4 876	7 983	12 261	20 447	20 599	4	490-496
86 867	74 036	68 730	78 772	96 184	108 630	127 855	64	520-579
5 820	6 785	7 822	9 745	12 623	18 599	31 132	16	530-537
40 894	17 692	8 198	4 781	4 257	3 446	3 001	1	540-543
2 250	2 832	2 782	3 462	5 542	4 416	4 776	4	550
334	1 384	3 459	5 880	6 556	5 515	3 078	-	571
65 528	140 519	137 901	125 018	93 777	77 805	54 573	23	580-629
1 388	2 276	2 582	3 722	6 939	10 574	9 355	3	580-589
3 141	7 099	7 757	7 799	9 755	8 098	4 190	1	592
-	-	-	-	-	-	-	-	600-608
15 449	19 613	12 650	5 716	2 440	1 538	986	1	614-616
31 704	95 203	98 098	88 380	57 146	38 692	16 898	4	617-629
266 251	685 389	115 368	2 254	-	-	-	17	630-676
29 890	77 526	26 059	951	-	-	-	-	630-639
7 553	13 063	6 292	205	-	-	-	-	635
60 287	111 329	17 192	310	-	-	-	4	640-648
145 838	406 669	57 865	541	-	-	-	11	650-659
28 064	84 345	13 160	130	-	-	-	2	660-669
13 518	15 524	11 997	12 386	12 594	13 865	17 447	14	680-709
31 924	41 244	52 804	84 612	100 813	117 096	80 212	15	710-739
18 804	18 283	19 532	35 436	57 073	76 274	45 794	10	710-719
3 710	13 136	21 626	28 580	22 562	19 882	16 129	3	720-724
4 276	5 133	6 769	10 682	8 578	7 082	4 753	1	725-729
6 241	4 628	2 762	2 364	1 947	1 666	1 201	4	740-759
992	2 653	536	148	179	209	307	16	760-779
19 001	17 712	15 416	16 210	18 693	23 992	39 060	15	780-799
72 952	61 239	53 263	61 307	75 100	102 017	198 712	179	800-999
2 261	2 103	1 548	1 299	1 054	1 305	2 533	4	800-804
2 775	2 856	2 686	3 650	5 196	9 086	24 279	16	805-809
3 591	4 218	4 562	7 111	13 972	22 568	29 331	10	810-819
7 393	10 459	12 176	17 659	25 193	35 287	82 633	99	820-829
189	313	549	1 491	4 089	14 077	58 035	77	820
4 224	2 792	1 898	2 169	2 433	2 821	3 312	3	830-839
13 091	9 038	5 514	4 505	3 125	2 450	3 319	1	840-848
14 909	8 010	5 802	5 528	4 664	5 748	13 631	12	850-854
14 077	7 333	5 196	4 815	3 908	4 583	11 743	10	850
700	680	519	467	417	416	627	2	940-949
5 305	3 742	2 941	1 962	1 141	1 368	2 677	2	960-979
1 628	1 508	1 620	1 459	1 034	660	646	-	980-989
1 396	2 249	2 318	2 906	3 892	5 311	4 135	3	996-999
3 162	6 587	4 024	4 129	5 217	6 315	6 543	9	
4 180	21 972	20 795	4 956	4 350	4 361	2 691	17	V01-V82

2 Aus dem Krankenhaus entlassene vollstationäre

noch 2.3 Nach ausgewählten Diagnosen

2.3.2 Weib
Verweil

Pos.-Nr. der ICD/9	Diagnose Behandlungsanlaß	Insgesamt	Davon im Alter		
			0 - 1	1 - 5	5 - 15
	Insgesamt	13.0	10.7	6.0	7.5
001-999	Krankheiten, Verletzungen und Vergiftungen	13.0	10.8	5.9	7.5
001-139	I. Infektiöse und parasitäre Krankheiten	11.1	8.3	5.9	6.2
003	Sonstige Salmonellen-Infektionen	10.4	10.4	7.4	7.2
010-018	Tuberkulose	30.9	28.8	17.2	49.0
042-044	HIV-Infektion	19.4	11.8	8.4	9.0
140-239	II. Neubildungen	12.2	8.0	6.1	6.6
150-159	Bösart. Neubild. der Verdauungsorgane und des Bauchfells	16.6	13.8	7.0	9.2
162	Bösartige Neubildung der Luftröhre, Bronchien und Lunge	15.7	11.8	9.2	10.1
174	Bösartige Neubildung der weiblichen Brustdrüse	10.3	6.8	4.5	6.7
179-189	Bösartige Neubildungen der Harn- und Geschlechtsorgane	12.3	12.2	8.0	6.9
190-199	Bösartige Neubildungen sonstiger und n.n.bez. Sitze	13.7	10.2	6.8	6.5
200-208	Bösart. Neubild. des lymphat. und hämatopoetischen Gewebes	12.2	19.6	6.4	6.6
210-229	Gutartige Neubildungen	10.5	5.5	3.9	6.4
230-234	Carcinoma in situ	10.5	8.7	10.0	9.4
235-238	Neubildungen unsicheren Verhaltens	11.1	10.0	7.3	7.0
239	Neubildungen unbekannten Charakters	10.4	8.3	5.7	7.1
240-279	III. Endokrinopathien, Ernährungs- und Stoffwechsel- krankheiten sowie Störungen im Immunitätssystem	13.9	11.7	8.6	9.3
240-246	Krankheiten der Schilddrüse	10.3	9.3	15.2	6.9
250	Diabetes mellitus (Zuckerkrankheit)	18.1	10.2	11.4	10.5
280-289	IV. Krankheiten des Blutes und der blutbildenden Organe	12.2	9.6	7.2	5.3
290-319	V. Psychiatrische Krankheiten	43.1	11.4	46.9	50.0
290-294	Organische Psychosen	50.6	15.3	533.5	141.5
295-299	Andere Psychosen	59.6	32.2	10.4	25.7
303	Alkoholabhängigkeit	19.1	7.0	-	2.6
320-389	VI. Krankheiten des Nervensystems und der Sinnesorgane	10.3	12.7	8.3	9.3
345	Epilepsie	15.4	16.3	10.0	13.6
366	Katarakt (Grauer Star)	5.4	5.1	5.6	5.1
390-459	VII. Krankheiten des Kreislaufsystems	15.8	9.1	7.7	8.2
401-405	Hypertonie und Hochdruckkrankheiten	13.3	8.9	4.8	6.1
410-414	Ischämische Herzkrankheiten	13.7	6.7	10.2	4.8
410	Akuter Myokardinfarkt	19.4	3.2	9.3	3.7
427	Herzrhythmusstörungen	13.9	7.2	4.7	4.3
428	Herzinsuffizienz	20.4	13.2	6.7	290.8
430-438	Krankheiten des zerebrovaskulären Systems	20.4	14.9	13.6	12.2
436	Akute aber mangelhaft bezeichnete Hirngefäßkrankheiten	22.9	13.8	10.3	7.0
440-448	Krankheiten der Arterien, Arteriolen und Kapillaren	20.6	10.1	8.7	7.1
451-459	Krankheiten der Venen und Lymphgefäße sowie sonstige Krankheiten des Kreislaufsystems	10.4	8.3	6.1	4.3
460-519	VIII. Krankheiten der Atmungsorgane	10.1	8.6	4.8	5.3
474	Chron. Affektionen der Tonsillen und des adenoiden Gewebes	5.2	3.5	3.2	4.9
480-487	Pneumonie (Lungenentzündung) und Grippe	16.6	10.8	8.2	8.4
490-496	Chron. obstruktive Lungenkrankh. und verwandte Affektionen	15.0	9.2	7.4	8.2
520-579	IX. Krankheiten der Verdauungsorgane	11.1	7.2	5.0	5.5
530-537	Krankheiten der Speiseröhre, des Magens und des Zwölffingerdarmes	12.7	7.6	4.5	4.1
540-543	Appendizitis	7.4	7.3	6.4	6.3
550	Leistenbruch	9.1	4.6	3.5	4.4
571	Chronische Leberkrankheit und -zirrhose	18.4	18.5	14.6	10.5
580-629	X. Krankheiten der Harn- und Geschlechtsorgane	8.1	14.5	7.6	6.6
580-589	Nephritis, Nephrotisches Syndrom und Nephrose	17.6	11.2	11.6	9.8
592	Nieren- und Harnleitersteine	7.2	7.9	7.6	6.1
600-608	Krankheiten der männlichen Geschlechtsorgane	-	-	-	-
614-616	Entzündliche Krankheiten der weiblichen Beckenorgane	8.0	402.9	4.8	7.0
617-629	Sonstige Affektionen der weiblichen Geschlechtsorgane	7.1	48.2	4.4	4.8
630-676	XI. Komplikationen der Schwangerschaft, bei Entbindung und im Wochenbett	6.9	-	8.0	7.0
630-639	Schwangerschaft mit nachfolgender Fehlgeburt	3.8	-	-	3.8
635	Legale Schwangerschaftsunterbrechung	2.5	-	-	3.5
640-648	Komplikationen, die hauptsächlich im Zusammenhang mit der Schwangerschaft auftreten	7.9	-	8.0	7.9
650-659	Normale Entbindung sowie andere Indikationen zur Behandlung während der Schwangerschaft, bei Wehen und Entbindung	6.7	-	-	8.4
660-669	Komplikationen, die hauptsächlich im Verlauf der Wehen und der Entbindung auftreten	9.3	-	-	14.2
680-709	XII. Krankheiten der Haut und des Unterhautzellgewebes	14.9	9.4	8.1	7.7
710-739	XIII. Krankh. des Skeletts, der Muskeln und des Bindegewebes ..	16.4	9.0	9.0	11.1
710-719	Arthropathien (Gelenkleiden) und verwandte Affektionen	17.4	7.6	10.2	10.4
720-724	Dorsopathien (Rückenleiden)	16.8	6.7	5.6	8.8
725-729	Rheumatismus, ausgen. des Rückens	10.7	8.5	5.2	6.4
740-759	XIV. Kongenitale Anomalien	10.9	13.0	8.5	9.3
760-779	XV. Bestimmte Affektionen, die ihren Ursprung in der Perinatalzeit haben	13.1	13.5	7.7	9.3
780-799	XVI. Symptome und schlecht bezeichnete Affektionen	9.0	5.7	4.5	4.0
800-999	XVII. Verletzungen und Vergiftungen	14.0	4.3	3.8	5.3
800-804	Schädelfraktur (Schädelbruch)	10.0	6.2	6.2	6.9
805-809	Fraktur (Bruch) der Wirbelsäule und des Rumpfskeletts	20.7	17.5	14.7	13.3
810-819	Frakturen (Brüche) der oberen Extremitäten	12.6	7.6	3.9	4.5
820-829	Frakturen (Brüche) der unteren Extremitäten	23.5	11.6	11.5	10.3
820	Fractura colli femoris (Oberschenkelhalsbruch)	29.7	21.5	12.8	12.8
830-839	Luxationen (Verrenkungen)	9.9	8.8	6.2	7.3
840-849	Verstauchungen (Distorsionen), Gelenk- und Muskelzerrungen	8.2	5.5	4.4	6.6
850-854	Intrakranielle Verletz., ausgen. solche mit Schädelbruch	5.9	2.7	2.5	3.4
850	Comotio cerebri (Gehirnerschütterung)	4.8	2.7	2.3	3.1
940-949	Verbrennungen	14.2	9.1	10.1	10.9
960-979	Vergiftung durch Drogen, Medikamente, Seren und Impfstoffe	5.2	3.3	1.6	3.7
980-989	Toxische Wirkungen von mediz. nichtgebräuchl. Substanzen	3.6	1.9	1.8	2.3
996-999	Komplikationen nach chirurgischen Eingriffen und ärztlicher Behandlung, anderweitig nicht klassifiziert	17.8	12.0	7.9	8.7
	Ohne Diagnoseangabe	13.9	8.4	12.0	15.4
V01-V82	Faktoren, die den Gesundheitszustand und die Inanspruchnahme von Einrichtungen des Gesundheitswesens beeinflussen (ohne V30-V39)	5.7	6.1	5.7	5.3

Patienten (einschl. Sterbefälle, ohne Stundenfälle) 1994

und Altersgruppen

 lich
dauer

von ... bis unter ... Jahren

15 - 25	25 - 35	35 - 45	45 - 55	55 - 65	65 - 75	75 und mehr	unbekannt	Pos.-Nr. der ICD/9
8.4	8.7	11.0	12.8	14.2	16.8	18.6	26.2	
8.4	8.7	11.2	12.8	14.2	16.9	18.6	26.8	001-999
7.8	9.5	11.0	13.4	15.2	18.0	18.3	107.2	001-139
8.0	8.4	9.0	10.5	12.1	15.2	19.3	-	003
42.9	34.2	26.8	26.0	23.2	30.8	36.7	-	010-018
13.4	18.0	18.5	24.1	21.2	22.7	22.2	-	042-044
7.6	8.5	10.0	10.6	11.5	14.1	17.3	14.4	140-239
10.0	10.6	11.4	12.8	13.7	16.8	20.4	12.6	150-159
14.6	11.6	13.1	14.0	14.8	16.8	18.1	-	162
6.1	6.9	7.5	8.4	9.5	12.2	17.1	3.3	174
8.2	10.1	10.7	10.4	10.9	13.3	15.7	5.2	179-189
9.2	9.9	10.4	12.4	13.8	16.3	17.7	82.0	190-199
9.4	11.2	12.5	11.4	11.6	12.9	15.0	-	200-208
6.8	7.9	10.6	11.3	10.8	12.2	13.8	13.5	210-229
7.9	8.5	9.9	10.6	12.0	14.0	19.0	-	230-234
7.7	7.9	8.4	9.2	10.8	13.9	15.1	-	235-238
6.2	6.8	7.3	8.8	10.4	13.5	14.9	4.0	239
9.5	9.0	9.6	11.1	13.4	16.7	18.9	14.7	240-279
7.7	7.8	8.3	8.8	9.9	12.3	17.0	-	240-246
10.6	11.1	13.2	16.6	17.8	19.9	20.0	17.1	250
6.7	8.9	14.5	11.7	13.3	14.2	14.5	13.2	280-289
36.9	38.3	38.1	46.0	49.6	51.9	43.2	113.8	290-319
27.7	29.2	46.4	65.7	63.3	58.2	46.8	185.4	290-294
53.1	51.7	56.7	69.0	68.2	65.1	46.6	86.8	295-299
16.0	18.2	18.1	20.3	20.3	20.7	22.4	6.0	303
9.9	10.8	13.6	11.7	11.6	10.0	9.0	6.7	320-389
14.5	12.9	25.4	17.1	15.7	17.6	14.6	9.0	345
5.2	5.7	5.4	5.0	5.4	5.3	5.5	4.2	366
8.2	8.7	9.4	10.6	12.9	16.8	19.0	15.7	390-459
8.2	9.2	10.5	10.7	11.7	14.0	15.5	13.6	401-405
9.4	8.1	8.4	9.2	10.8	13.6	17.1	17.4	410-414
6.5	11.3	14.4	15.9	18.1	20.1	20.2	20.7	410
6.0	6.2	7.4	9.3	11.9	15.0	16.4	13.3	427
9.0	11.4	13.9	18.5	18.2	20.7	20.5	18.3	428
15.3	18.8	19.1	19.8	20.4	21.4	20.2	16.6	430-438
15.2	18.5	18.8	21.7	23.1	24.1	22.5	20.8	436
9.0	12.7	13.4	15.3	18.6	21.4	22.7	16.1	440-448
6.8	6.9	7.3	8.2	9.9	14.2	17.8	6.0	451-459
6.8	7.0	8.3	10.5	13.4	17.3	18.9	20.2	460-519
6.5	6.4	6.6	6.7	7.1	8.0	9.5	-	474
13.8	11.0	12.7	15.6	17.2	20.5	20.5	14.3	480-487
7.6	8.8	11.1	13.8	16.0	18.1	18.4	7.0	490-496
6.3	7.8	9.7	11.1	12.8	14.9	16.1	18.0	520-579
4.6	6.2	8.8	10.5	12.6	15.1	17.2	34.7	530-537
6.6	7.0	8.0	9.8	11.6	14.4	15.9	1.0	540-543
7.5	8.1	8.5	9.3	10.5	12.0	14.0	13.8	550
9.4	13.1	17.2	17.9	19.0	19.9	20.5	-	571
6.0	5.8	6.8	7.5	9.1	12.2	14.0	9.4	580-629
10.7	12.9	13.5	15.1	18.8	20.3	19.2	7.7	580-589
5.1	5.2	5.8	6.7	7.6	9.3	11.1	13.0	592
-	-	-	-	-	-	-	-	600-608
7.4	7.2	8.0	8.6	9.2	11.0	13.5	14.0	614-616
5.0	5.3	6.4	7.0	8.0	10.9	12.9	15.5	617-629
6.9	6.9	6.7	7.3	-	-	-	9.8	630-676
3.8	3.9	3.6	4.4	-	-	-	-	630-639
2.5	2.5	2.6	3.5	-	-	-	-	635
7.5	8.0	8.1	8.5	-	-	-	10.0	640-648
6.8	6.7	6.9	8.6	-	-	-	6.3	650-659
9.3	9.1	9.9	10.7	-	-	-	29.0	660-669
9.4	9.7	11.2	13.0	16.5	22.0	25.1	22.4	680-709
8.9	10.6	12.4	14.0	16.4	20.4	22.7	20.7	710-739
8.3	9.4	11.0	13.5	17.0	21.6	24.6	25.5	710-719
11.2	13.2	14.8	16.5	17.7	19.5	19.9	11.0	720-724
6.8	7.5	8.7	10.2	11.3	14.1	17.3	8.0	725-729
9.9	9.5	12.5	11.8	12.6	14.9	15.5	4.5	740-759
8.8	8.1	7.7	9.8	13.8	17.5	18.8	111.4	760-779
4.6	5.5	6.9	8.1	9.9	13.2	15.1	31.8	780-799
7.0	8.1	9.2	11.3	14.4	19.2	22.1	19.7	800-999
8.3	8.8	9.7	10.0	12.3	12.7	14.5	10.8	800-804
18.7	17.4	18.3	18.6	20.8	22.7	21.4	11.9	805-809
7.7	7.8	8.3	9.8	11.0	14.5	18.6	19.4	810-819
12.3	12.1	13.2	15.6	19.2	26.6	30.3	23.0	820-829
14.0	16.7	19.9	24.3	26.3	30.3	30.2	21.1	820
8.1	8.3	8.4	8.9	10.0	11.6	14.9	8.3	830-839
7.2	7.4	7.9	8.8	9.7	11.7	11.9	7.0	840-848
4.9	5.8	6.2	7.4	8.6	10.3	9.7	8.1	850-854
3.9	4.2	4.7	5.6	6.7	8.1	8.7	6.8	850
9.5	11.6	13.4	15.5	20.9	24.1	27.7	172.5	940-949
2.8	2.9	3.5	4.8	7.7	11.8	13.9	2.5	960-979
2.3	3.3	4.5	4.5	5.3	6.6	7.5	-	980-989
8.3	9.4	10.6	14.0	18.6	24.2	25.3	16.0	996-999
10.0	9.8	10.6	15.7	15.9	18.5	17.6	14.1	
6.0	4.9	4.5	6.6	7.8	8.8	10.8	5.1	V01-V82

2 Aus dem Krankenhaus entlassene vollstationäre

2.4 Nach ausgewählten Diagnosen

2.4.1 Mit
An

Pos.-Nr. der ICD/9	Diagnose Behandlungsanlaß	Insgesamt	Davon im Alter		
			0 - 1	1 - 5	5 - 15
	Insgesamt	5 192 763	30 881	120 675	303 202
001-999	Krankheiten, Verletzungen und Vergiftungen	5 142 765	30 351	120 317	301 794
001-139	I. Infektiöse und parasitäre Krankheiten	21 643	910	1 031	1 557
003	Sonstige Salmonellen-Infektionen	392	31	79	71
010-018	Tuberkulose	1 935	14	42	35
042-044	HIV-Infektion	328	1	1	-
140-239	II. Neubildungen	618 824	1 120	3 199	6 917
150-159	Bösart. Neubild. der Verdauungsorgane und des Bauchfells	76 714	6	25	54
162	Bösartige Neubildung der Luftröhre, Bronchien und Lunge	12 013	1	3	13
174	Bösartige Neubildung der weiblichen Brustdrüse	59 304	-	2	6
179-189	Bösartige Neubildungen der Harn- und Geschlechtsorgane	135 778	24	102	156
190-199	Bösartige Neubildungen sonstiger und n.n.bez. Sitze	22 583	71	288	406
200-208	Bösart. Neubild. des lymphat. und hämatopoetischen Gewebes	8 361	25	193	400
210-229	Gutartige Neubildungen	210 438	893	2 303	4 840
230-234	Carcinoma in situ	13 009	-	3	15
235-238	Neubildungen unsicheren Verhaltens	12 638	37	97	383
239	Neubildungen unbekannten Charakters	8 667	25	65	189
240-279	III. Endokrinopathien, Ernährungs- und Stoffwechsel- krankheiten sowie Störungen im Immunitätssystem	114 113	191	223	538
240-246	Krankheiten der Schilddrüse	94 502	7	17	152
250	Diabetes mellitus (Zuckerkrankheit)	11 391	3	20	100
280-289	IV. Krankheiten des Blutes und der blutbildenden Organe	5 304	62	226	650
290-319	V. Psychiatrische Krankheiten	18 833	37	209	1 147
290-294	Organische Psychosen	1 193	1	-	11
295-299	Andere Psychosen	11 469	7	79	355
303	Alkoholabhängigkeit	1 646	-	-	4
320-389	VI. Krankheiten des Nervensystems und der Sinnesorgane	407 171	1 036	7 596	20 950
345	Epilepsie	1 831	80	198	300
366	Katarakt (Grauer Star)	229 099	91	168	383
390-459	VII. Krankheiten des Kreislaufsystems	345 653	162	231	1 392
401-405	Hypertonie und Hochdruckkrankheiten	4 929	1	4	23
410-414	Ischämische Herzkrankheiten	57 055	4	17	44
410	Akuter Myokardinfarkt	3 682	1	1	3
427	Herzrhythmusstörungen	13 470	29	13	51
428	Herzinsuffizienz	5 624	5	6	4
430-438	Krankheiten des zerebrovaskulären Systems	22 090	40	24	68
436	Akute aber mangelhaft bezeichnete Hirninfarktkrankheiten	2 697	-	2	2
440-448	Krankheiten der Arterien, Arteriolen und Kapillaren	57 946	13	34	126
451-459	Krankheiten der Venen und Lymphgefäße sowie sonstige Krankheiten des Kreislaufsystems	156 130	28	59	905
460-519	VIII. Krankheiten der Atmungsorgane	395 742	1 197	62 426	103 186
474	Chron. Affektionen der Tonsillen und des adenoiden Gewebes	233 998	240	57 964	93 972
480-487	Pneumonie (Lungenentzündung) und Grippe	4 745	314	533	296
490-496	Chron. obstruktive Lungenkrankh. und verwandte Affektionen	5 301	177	262	406
520-579	IX. Krankheiten der Verdauungsorgane	656 399	8 939	12 223	58 602
530-537	Krankheiten der Speiseröhre, des Magens und des Zwölffingerdarmes	20 802	316	273	340
540-543	Appendizitis	141 898	34	1 249	41 954
550	Leistenbruch	157 894	6 819	7 164	6 614
571	Chronische Leberkrankheit und -zirrhose	2 686	4	5	15
580-629	X. Krankheiten der Harn- und Geschlechtsorgane	663 056	1 988	9 281	18 150
580-589	Nephritis, Nephrotisches Syndrom und Nephrose	13 919	21	98	289
592	Nieren- und Harnleitersteine	61 709	25	76	261
600-608	Krankheiten der männlichen Geschlechtsorgane	118 721	1 069	7 512	12 966
614-616	Entzündliche Krankheiten der weiblichen Beckenorgane	33 902	7	8	186
617-629	Sonstige Affektionen der weiblichen Geschlechtsorgane	334 273	60	48	780
630-676	XI. Komplikationen der Schwangerschaft, bei Entbindung und im Wochenbett	460 499	-	-	310
630-639	Schwangerschaft mit nachfolgender Fehlgeburt	108 687	-	-	192
635	Legale Schwangerschaftsunterbrechung	22 802	-	-	143
640-648	Komplikationen, die hauptsächlich im Zusammenhang mit der Schwangerschaft auftreten	22 769	-	-	16
650-659	Normale Entbindung sowie andere Indikationen zur Behandlung während der Schwangerschaft, bei Wehen und Entbindung	240 630	-	-	67
660-669	Komplikationen, die hauptsächlich im Verlauf der Wehen und der Entbindung auftreten	85 574	-	-	25
680-709	XII. Krankheiten der Haut und des Unterhautzellgewebes	100 356	650	1 846	5 084
710-739	XIII. Krankh. des Skeletts, der Muskeln und des Bindegewebes	548 754	305	1 111	11 540
710-719	Arthropathien (Gelenkleiden) und verwandte Affektionen	342 768	67	312	4 919
720-724	Dorsopathien (Rückenleiden)	64 408	14	34	191
725-729	Rheumatismus, ausgen. des Rückens	78 056	48	359	1 975
740-759	XIV. Kongenitale Anomalien	59 306	8 252	10 393	17 654
760-779	XV. Bestimmte Affektionen, die ihren Ursprung in der Perinatalzeit haben	6 666	4 036	242	174
780-799	XVI. Symptome und schlecht bezeichnete Affektionen	37 656	569	703	1 666
800-999	XVII. Verletzungen und Vergiftungen	682 790	897	9 377	52 277
800-804	Schädelfraktur (Schädelbruch)	26 340	81	270	1 940
805-809	Fraktur (Bruch) der Wirbelsäule und des Rumpfskeletts	14 247	3	19	208
810-819	Frakturen (Brüche) der oberen Extremitäten	123 049	34	2 378	21 472
820-829	Frakturen (Brüche) der unteren Extremitäten	229 866	50	1 010	8 816
820	Fractura colli femoris (Überschenkelhalsbruch)	66 642	11	35	285
830-839	Luxationen (Verrenkungen)	37 881	51	91	2 420
840-848	Verstauchungen (Distorsionen), Gelenk- und Muskelzerrungen	78 420	7	55	4 223
850-854	Intrakranielle Verletz., ausgen. solche mit Schädelbruch	18 551	162	725	1 825
850	Comotio cerebri (Gehirnerschütterung)	12 943	127	624	1 570
940-949	Verbrennungen	4 659	134	648	571
960-979	Vergiftung durch Drogen, Medikamente, Seren und Impfstoffe	1 076	10	80	76
980-989	Toxische Wirkungen von mediz. nichtgebräuchl. Substanzen	961	12	123	80
996-999	Komplikationen nach chirurgischen Eingriffen und ärztlicher Behandlung, anderweitig nicht klassifiziert	24 086	114	207	703
	Ohne Diagnoseangabe	7 834	170	183	388
V01-V82	Faktoren, die den Gesundheitszustand und die Inanspruchnahme von Einrichtungen des Gesundheitswesens beeinflussen (ohne V30-V39)	42 164	360	175	1 020

Patienten (einschl. Sterbefälle, ohne Stundenfälle) 1994
und Altersgruppen
**Operation
zahl**

von ... bis unter ... Jahren

15 - 25	25 - 35	35 - 45	45 - 55	55 - 65	65 - 75	75 und mehr	unbekannt	Pos.-Nr. der ICD/9
523 387	884 861	642 685	671 606	739 445	717 597	558 136	288	
520 205	872 243	626 396	667 322	735 195	713 563	555 110	269	001-999
2 954	4 259	2 864	2 217	2 342	1 999	1 510	-	001-139
48	29	16	19	33	31	35	-	003
103	275	261	305	381	336	183	-	010-018
5	68	85	56	36	39	37	-	042-044
17 928	45 252	80 286	113 258	126 481	134 775	89 585	23	140-239
190	588	2 452	8 477	19 041	25 579	20 198	4	150-159
43	120	560	2 143	4 292	3 998	840	-	162
95	1 820	6 858	14 090	14 354	13 318	8 960	1	174
1 239	5 556	7 287	12 671	30 047	45 564	33 125	7	179-189
591	1 477	2 307	4 211	5 751	5 232	2 249	-	190-199
490	711	712	1 110	1 588	1 954	1 178	-	200-208
12 608	26 381	49 442	53 671	30 454	20 660	9 184	2	210-229
507	4 164	3 237	1 722	1 356	1 214	791	-	230-234
733	1 694	1 723	2 131	2 435	2 037	1 368	-	235-238
457	967	1 153	1 543	1 660	1 611	995	2	239
3 673	15 332	21 071	24 509	24 876	17 850	5 849	1	240-279
2 948	13 583	19 052	22 069	20 673	13 619	2 382	-	240-246
167	400	578	1 214	2 885	3 202	2 821	1	250
700	558	486	577	614	672	759	-	280-289
1 620	2 307	2 438	2 621	2 708	2 651	3 094	1	290-319
45	98	175	166	146	173	377	1	290-294
838	1 144	1 087	1 453	1 910	2 143	2 453	-	295-299
36	307	533	437	235	69	25	-	303
10 933	18 015	21 016	32 807	52 368	99 290	143 100	60	320-389
168	231	208	197	148	157	144	-	345
467	1 166	2 407	7 792	23 903	71 180	121 515	47	366
6 166	20 933	36 033	66 011	87 641	79 308	47 739	37	390-459
49	117	261	744	1 258	1 435	1 037	-	401-405
66	335	2 208	9 050	19 548	20 234	5 549	-	410-414
14	46	164	486	977	1 138	852	-	410
106	189	284	782	2 047	4 388	5 569	2	427
23	29	90	208	648	1 467	3 137	7	428
225	636	1 130	2 441	5 093	7 035	5 396	2	430-438
12	21	48	113	330	728	1 440	1	436
249	696	2 038	7 805	16 787	21 771	18 419	8	440-448
5 128	18 259	28 979	42 774	37 827	17 139	5 015	17	451-459
66 322	62 935	35 921	26 506	20 894	11 097	5 194	4	460-519
39 460	25 955	9 730	3 805	2 091	636	144	1	474
126	215	292	380	531	728	1 329	1	480-487
152	228	326	582	968	1 297	903	-	490-496
79 808	80 107	75 628	88 735	104 989	89 830	57 519	19	520-579
729	1 824	2 690	3 169	3 625	3 537	4 296	3	530-537
43 031	23 145	11 499	7 273	6 303	4 451	2 959	-	540-543
7 671	14 415	15 993	24 376	30 839	27 376	16 621	6	550
46	175	450	607	715	470	199	-	571
44 097	110 748	117 307	115 053	104 571	93 492	48 349	20	580-629
467	1 062	1 296	2 046	3 292	3 409	1 939	-	580-589
2 271	7 613	9 903	11 930	15 275	10 724	3 630	1	592
7 429	7 299	5 762	7 935	20 590	30 046	18 107	6	600-608
6 775	11 219	8 420	4 000	1 733	1 050	503	1	614-616
20 279	72 397	78 591	72 607	46 696	30 806	12 007	2	617-629
104 193	297 329	57 334	1 327	-	-	-	6	630-676
23 880	62 594	21 267	754	-	-	-	-	630-639
6 390	10 863	5 248	158	-	-	-	-	635
6 047	13 653	2 962	89	-	-	-	2	640-648
55 102	161 686	23 528	244	-	-	-	3	650-659
18 595	57 782	9 099	72	-	-	-	1	660-669
15 235	19 285	13 837	12 546	12 282	10 426	9 160	5	680-709
49 247	70 242	71 582	97 721	110 427	94 862	41 709	8	710-739
33 203	42 301	37 036	52 034	70 943	70 454	31 496	3	710-719
1 694	9 622	15 374	17 153	11 788	6 271	2 267	-	720-724
7 229	11 117	12 581	17 466	15 526	8 630	3 122	3	725-729
7 778	5 622	3 271	2 601	1 976	1 206	549	4	740-759
424	1 150	276	120	113	79	52	-	760-779
3 185	4 935	4 612	4 763	5 729	5 853	5 633	5	780-799
105 942	113 174	82 434	75 950	77 184	70 170	95 309	76	800-999
7 551	6 911	3 731	2 323	1 641	978	912	2	800-804
2 013	2 408	2 025	2 112	1 873	1 549	2 036	1	805-809
14 368	15 155	11 716	11 704	14 817	16 408	14 994	3	810-819
22 051	27 058	24 803	26 766	29 846	29 721	59 687	58	820-829
471	905	1 385	2 496	5 010	12 077	43 921	46	820
9 537	8 831	5 265	4 219	3 399	2 344	1 722	2	830-839
24 645	23 125	12 213	7 313	4 321	1 823	635	-	840-848
3 297	2 719	1 939	1 886	1 846	1 674	2 477	1	850-854
2 617	2 034	1 314	1 200	1 050	861	1 545	1	850
626	783	603	452	354	233	255	-	940-949
175	200	129	81	88	101	136	-	960-979
117	177	143	112	106	47	44	-	980-989
1 479	2 305	2 399	3 176	4 682	5 438	3 582	1	996-999
609	977	857	832	1 436	1 382	998	2	
2 573	11 641	15 432	3 452	2 814	2 652	2 028	17	V01-V82

2 Aus dem Krankenhaus entlassene vollstationäre

noch 2.4 Nach ausgewählten Diagnosen

2.4.2 Mit Verweil

Pos.-Nr. der ICD/9	Diagnose Behandlungsanlaß	Insgesamt	Davon im Alter		
			0 - 1	1 - 5	5 - 15
	Insgesamt	11.0	12.2	4.7	6.4
001-999	Krankheiten, Verletzungen und Vergiftungen	11.0	12.3	4.7	6.4
001-139	I. Infektiöse und parasitäre Krankheiten	11.9	10.0	6.0	5.7
003	Sonstige Salmonellen-Infektionen	10.9	14.4	6.8	7.0
010-018	Tuberkulose	23.6	24.9	9.9	14.1
042-044	HIV-Infektion	17.9	2.0	1.0	-
140-239	II. Neubildungen	14.5	7.7	5.5	7.3
150-159	Bösart. Neubild. der Verdauungsorgane und des Bauchfells	24.7	20.0	9.8	11.6
162	Bösartige Neubildung der Luftröhre, Bronchien und Lunge	23.3	24.0	2.3	14.2
174	Bösartige Neubildung der weiblichen Brustdrüse	14.8	-	4.5	4.8
179-189	Bösartige Neubildungen der Harn- und Geschlechtsorgane	14.7	18.5	14.0	7.7
190-199	Bösartige Neubildungen sonstiger und n.n.bez. Sitze	16.6	16.0	10.1	12.0
200-208	Bösart. Neubild. des lymphat. und hämatopoetischen Gewebes	15.6	16.2	11.4	10.3
210-229	Gutartige Neubildungen	10.4	5.9	3.7	6.1
230-234	Carcinoma in situ	10.7	-	7.3	7.8
235-238	Neubildungen unsicheren Verhaltens	10.0	10.9	6.5	9.2
239	Neubildungen unbekannten Charakters	9.5	10.5	4.6	7.7
240-279	III. Endokrinopathien, Ernährungs- und Stoffwechsel- krankheiten sowie Störungen im Immunitätssystem	11.0	17.7	9.5	9.4
240-246	Krankheiten der Schilddrüse	8.9	13.6	5.0	6.7
250	Diabetes mellitus (Zuckerkrankheit)	27.9	27.3	11.3	9.4
280-289	IV. Krankheiten des Blutes und der blutbildenden Organe	12.0	11.4	10.3	7.7
290-319	V. Psychiatrische Krankheiten	19.5	12.0	51.6	31.3
290-294	Organische Psychosen	21.8	4.0	-	17.9
295-299	Andere Psychosen	18.4	15.7	15.8	11.1
303	Alkoholabhängigkeit	16.2	-	-	10.8
320-389	VI. Krankheiten des Nervensystems und der Sinnesorgane	6.5	11.8	5.2	6.2
345	Epilepsie	10.1	12.5	8.9	7.9
366	Katarakt (Grauer Star)	5.3	5.3	5.7	5.7
390-459	VII. Krankheiten des Kreislaufsystems	13.6	17.1	8.1	6.1
401-405	Hypertonie und Hochdruckkrankheiten	13.5	20.0	3.5	7.9
410-414	Ischämische Herzkrankheiten	12.0	3.8	4.9	5.5
410	Akuter Myokardinfarkt	16.5	1.0	11.0	2.3
427	Herzrhythmusstörungen	13.8	6.4	6.1	5.7
428	Herzinsuffizienz	20.2	27.8	12.5	6.5
430-438	Krankheiten des zerebrovaskulären Systems	17.6	27.4	12.1	11.2
436	Akute aber mangelhaft bezeichnete Hirngefäßkrankheiten	22.8	-	3.0	6.0
440-448	Krankheiten der Arterien, Arteriolen und Kapillaren	25.1	21.5	6.9	6.2
451-459	Krankheiten der Venen und Lymphgefäße sowie sonstige Krankheiten des Kreislaufsystems	8.2	8.5	5.6	4.8
460-519	VIII. Krankheiten der Atmungsorgane	6.1	8.3	3.4	4.8
474	Chron. Affektionen der Tonsillen und des adenoiden Gewebes	5.0	2.9	3.3	4.7
480-487	Pneumonie (Lungenentzündung) und Grippe	17.4	11.4	9.2	9.1
490-496	Chron. obstruktive Lungenkrankh. und verwandte Affektionen	15.8	10.1	8.7	8.3
520-579	IX. Krankheiten der Verdauungsorgane	10.8	5.8	4.5	6.8
530-537	Krankheiten der Speiseröhre, des Magens und des Zwölffingerdarmes	17.4	10.4	4.7	5.4
540-543	Appendizitis	8.6	10.4	8.3	7.6
550	Leistenbruch	9.2	4.8	3.7	4.5
571	Chronische Leberkrankheit und -zirrhose	21.3	16.8	3.0	8.1
580-629	X. Krankheiten der Harn- und Geschlechtsorgane	8.2	15.8	4.4	4.9
580-589	Nephritis, Nephrotisches Syndrom und Nephrose	15.9	30.6	12.6	11.3
592	Nieren- und Harnleitersteine	7.8	9.6	9.1	7.7
600-608	Krankheiten der männlichen Geschlechtsorgane	9.5	3.8	3.2	3.8
614-616	Entzündliche Krankheiten der weiblichen Beckenorgane	8.3	1 310.3	4.9	7.7
617-629	Sonstige Affektionen der weiblichen Geschlechtsorgane	7.2	92.7	4.3	6.3
630-676	XI. Komplikationen der Schwangerschaft, bei Entbindung und im Wochenbett	7.1	-	-	6.3
630-639	Schwangerschaft mit nachfolgender Fehlgeburt	3.7	-	-	3.7
635	Legale Schwangerschaftsunterbrechung	2.5	-	-	3.4
640-648	Komplikationen, die hauptsächlich im Zusammenhang mit der Schwangerschaft auftreten	10.1	-	-	8.2
650-659	Normale Entbindung sowie andere Indikationen zur Behandlung während der Schwangerschaft, bei Wehen und Entbindung	7.5	-	-	9.3
660-669	Komplikationen, die hauptsächlich im Verlauf der Wehen und der Entbindung auftreten	9.6	-	-	16.2
680-709	XII. Krankheiten der Haut und des Unterhautzellgewebes	13.7	7.1	5.8	6.8
710-739	XIII. Krankh. des Skeletts, der Muskeln und des Bindegewebes ..	13.9	10.5	9.5	11.9
710-719	Arthropathien (Gelenkleiden) und verwandte Affektionen	14.4	9.7	12.1	9.7
720-724	Dorsopathien (Rückenleiden)	16.0	11.3	8.0	14.4
725-729	Rheumatismus, ausgen. des Rückens	8.6	5.5	4.2	7.1
740-759	XIV. Kongenitale Anomalien	10.4	15.2	8.7	8.6
760-779	XV. Bestimmte Affektionen, die ihren Ursprung in der Perinatalzeit haben	16.7	21.6	6.0	5.6
780-799	XVI. Symptome und schlecht bezeichnete Affektionen	14.7	12.7	7.2	5.6
800-999	XVII. Verletzungen und Vergiftungen	14.4	16.5	6.0	7.1
800-804	Schädelfraktur (Schädelbruch)	9.1	9.5	7.4	6.3
805-809	Fraktur (Bruch) der Wirbelsäule und des Rumpfskeletts	27.2	7.7	18.3	18.1
810-819	Frakturen (Brüche) der oberen Extremitäten	10.1	11.2	4.1	4.8
820-829	Frakturen (Brüche) der unteren Extremitäten	21.0	14.2	15.0	12.0
820	Fractura colli femoris (Oberschenkelhalsbruch)	28.4	23.8	14.6	15.6
830-839	Luxationen (Verrenkungen)	9.4	9.8	7.6	7.8
840-848	Verstauchungen (Distorsionen), Gelenk- und Muskelzerrungen ..	9.1	4.4	6.8	7.9
850-854	Intrakranielle Verletz., ausgen. solche mit Schädelbruch	10.8	4.6	3.8	5.6
850	Comotio cerebri (Gehirnerschütterung)	7.5	2.2	2.9	4.6
940-949	Verbrennungen	22.7	15.6	14.3	19.8
960-979	Vergiftung durch Drogen, Medikamente, Seren und Impfstoffe	9.0	1.8	3.9	8.3
980-989	Toxische Wirkungen von mediz. nichtgebräuchl. Substanzen	7.8	2.1	2.8	2.9
995-999	Komplikationen nach chirurgischen Eingriffen und ärztlicher Behandlung, anderweitig nicht klassifiziert	20.3	10.1	8.2	8.6
	Ohne Diagnoseangabe	11.0	6.1	4.4	6.2
V01-V82	Faktoren, die den Gesundheitszustand und die Inanspruchnahme von Einrichtungen des Gesundheitswesens beeinflussen (ohne V30-V39)	6.2	7.9	8.2	6.5

Patienten (einschl. Sterbefälle, ohne Stundenfälle) 1994

und Altersgruppen

 Operation
dauer

von ... bis unter ... Jahren

15 - 25	25 - 35	35 - 45	45 - 55	55 - 65	65 - 75	75 und mehr	unbekannt	Pos.-Nr. der ICD/9
8.0	7.9	9.1	10.8	12.9	15.2	16.6	12.6	
8.0	8.0	9.2	10.8	12.9	15.2	16.6	13.2	001-999
8.0	8.8	11.0	13.9	17.1	20.0	20.4	-	001-139
8.6	8.5	9.6	12.3	15.4	19.3	18.7	-	003
31.5	23.9	24.9	22.2	24.0	23.4	23.8	-	010-018
15.4	18.7	23.3	19.4	16.2	13.6	9.5	-	042-044
8.2	9.1	11.4	13.3	15.5	17.2	18.1	14.0	140-235
15.3	18.0	19.6	21.7	23.3	25.4	27.3	19.8	150-159
19.9	18.6	19.5	23.6	23.9	23.8	21.6	-	162
7.6	10.6	11.7	12.9	14.3	16.7	18.7	6.0	174
10.8	11.5	13.2	14.5	15.1	15.3	14.8	12.7	179-189
13.9	13.6	14.4	15.8	17.3	18.6	18.6	-	190-199
10.4	12.3	14.2	15.7	16.2	17.3	19.0	-	200-208
7.2	8.0	10.5	11.2	10.9	12.3	13.9	13.5	210-229
8.0	8.6	10.0	11.3	12.4	14.6	15.6	-	230-234
9.0	7.8	8.7	9.2	10.7	11.8	12.7	-	235-238
6.1	7.0	7.4	8.8	10.0	11.9	12.6	14.5	239
7.9	7.9	8.4	9.4	11.6	14.9	23.3	11.0	240-279
7.7	7.6	8.0	8.4	9.3	10.8	15.3	-	240-246
9.0	12.6	20.3	24.4	27.3	31.6	31.6	11.0	250
8.7	8.8	11.7	12.4	13.8	16.7	16.0	-	280-289
17.3	17.5	16.2	17.9	18.7	21.0	19.3	14.0	290-319
17.1	11.6	13.6	19.4	19.8	25.8	29.1	14.0	290-294
15.3	21.0	16.6	18.3	19.3	21.5	17.1	-	295-299
8.0	12.4	15.7	18.4	19.3	17.3	14.9	-	303
7.6	7.6	7.6	7.2	7.1	6.3	5.9	4.6	320-389
7.5	8.1	10.0	11.3	12.7	13.4	14.0	-	345
6.0	5.8	5.5	5.1	5.4	5.2	5.4	4.6	366
7.1	7.4	8.5	10.2	13.3	17.2	20.7	9.5	390-459
7.6	9.4	9.3	10.5	12.5	15.0	16.7	-	401-405
21.0	10.2	9.2	10.1	11.3	12.9	15.4	-	410-414
5.4	13.4	13.4	13.3	16.1	17.3	18.8	-	410
7.4	8.5	9.6	10.8	12.9	14.5	14.7	8.0	427
10.5	17.8	15.5	18.5	19.8	21.9	19.9	16.4	428
15.6	18.8	20.7	17.9	16.9	16.9	18.2	15.0	430-438
8.4	19.2	22.0	20.3	25.1	23.1	22.5	15.0	436
11.1	16.1	19.1	21.3	24.5	26.6	26.9	11.3	440-448
6.0	6.4	7.0	7.5	8.6	11.2	18.3	5.4	451-459
6.7	6.7	6.9	7.5	8.6	11.4	15.6	19.8	460-519
6.6	6.6	6.6	6.7	7.0	7.4	7.7	1.0	474
14.9	14.6	15.3	19.4	20.3	21.6	21.2	34.0	480-487
10.0	10.9	14.7	16.5	19.3	19.1	17.9	-	490-496
7.3	8.5	9.9	10.8	12.4	14.5	17.1	18.6	520-579
9.1	12.2	15.2	17.2	19.0	20.5	21.1	26.7	530-537
7.7	8.0	9.0	10.4	12.3	14.5	16.4	-	540-543
8.0	8.2	8.6	9.1	9.9	10.9	12.9	19.7	550
11.1	19.1	23.2	21.9	21.6	21.0	20.3	-	571
6.4	6.0	6.8	7.5	9.1	11.5	13.3	9.1	580-629
12.2	13.5	14.8	14.9	16.2	17.0	18.1	-	580-589
6.6	6.4	6.6	7.2	8.1	9.3	11.3	13.0	592
5.3	5.2	6.0	8.3	10.9	12.9	14.6	9.8	600-608
7.8	7.3	7.9	8.6	9.0	10.9	13.5	14.0	614-616
5.5	5.4	6.5	7.0	8.0	10.9	13.1	16.5	617-629
7.2	7.2	6.8	6.6	-	-	-	10.5	630-676
3.7	3.8	3.6	4.2	-	-	-	-	630-639
2.5	2.4	2.6	3.1	-	-	-	-	635
9.9	10.3	9.7	7.6	-	-	-	15.0	640-648
7.5	7.4	7.9	10.5	-	-	-	9.7	650-659
9.8	9.5	10.3	9.1	-	-	-	4.0	660-669
8.7	8.9	11.0	13.8	18.2	22.6	26.3	12.4	680-709
8.7	9.3	10.4	11.8	14.6	19.7	24.1	12.3	710-739
8.0	8.0	8.8	11.1	15.3	21.0	25.6	18.7	710-719
13.5	14.1	14.6	15.8	16.8	20.0	22.6	-	720-724
7.3	7.7	8.1	8.6	9.2	10.1	12.7	10.0	725-729
10.4	9.7	10.1	11.0	12.0	14.2	15.4	4.5	740-759
9.2	8.8	8.4	11.0	14.2	14.1	22.5	-	760-779
6.6	7.3	8.9	13.4	18.5	22.6	23.1	16.8	780-799
10.0	10.6	11.9	13.8	16.0	20.5	25.6	21.5	800-999
8.1	8.7	9.9	10.4	11.2	12.2	13.7	5.0	800-804
28.4	28.4	27.1	28.1	27.8	28.4	23.3	27.0	805-809
7.7	8.3	9.0	10.2	11.2	13.8	18.1	26.0	810-819
13.7	14.1	15.6	17.6	20.3	26.3	29.8	22.9	820-829
17.0	19.3	21.0	25.1	26.5	29.4	29.1	21.7	820
8.8	8.7	8.8	9.2	10.2	11.7	16.1	12.0	830-839
8.6	8.7	9.2	9.9	11.0	14.5	17.8	-	840-848
9.9	10.8	12.1	12.5	12.5	14.0	12.1	1.0	850-854
7.0	7.5	7.8	8.5	8.7	10.3	10.1	1.0	850
18.7	21.2	24.0	27.8	31.2	30.8	37.6	-	940-949
4.8	4.8	8.0	10.5	13.9	17.2	15.6	-	960-979
7.5	7.2	11.7	9.7	9.7	9.7	11.5	-	980-989
10.5	11.5	13.2	17.2	21.9	26.7	29.1	34.0	996-999
7.1	7.7	7.7	11.0	12.5	14.6	16.2	6.0	
7.1	4.6	4.4	8.3	10.9	10.8	10.6	5.1	V01-V82

2 Aus dem Krankenhaus entlassene vollstationäre

2.5 Nach ausgewählten Diagnosen

2.5.1 Sterbe
An

Pos.-Nr. der ICD/9	Diagnose Behandlungsanlaß	Insgesamt	Davon im Alter		
			0 - 1	1 - 5	5 - 15
	Insgesamt	378 325	2 162	693	886
001-999	Krankheiten, Verletzungen und Vergiftungen	376 046	2 140	685	878
001-139	I. Infektiöse und parasitäre Krankheiten	6 512	63	40	40
003	Sonstige Salmonellen-Infektionen	94	-	-	1
010-018	Tuberkulose	553	-	2	1
042-044	HIV-Infektion	668	-	1	2
140-239	II. Neubildungen	92 899	18	110	162
150-159	Bösart. Neubild. der Verdauungsorgane und des Bauchfells	30 391	-	-	3
162	Bösartige Neubildung der Luftröhre, Bronchien und Lunge	16 996	-	1	-
174	Bösartige Neubildung der weiblichen Brustdrüse	7 293	-	-	-
179-189	Bösartige Neubildungen der Harn- und Geschlechtsorgane	13 716	2	2	8
190-199	Bösartige Neubildungen sonstiger und n.n.bez. Sitze	7 684	5	51	41
200-208	Bösart. Neubild. des lymphat. und hämatopoetischen Gewebes	8 334	4	20	82
210-229	Gutartige Neubildungen	936	4	1	6
230-234	Carcinoma in situ	294	-	-	-
235-238	Neubildungen unsicheren Verhaltens	677	1	2	1
239	Neubildungen unbekannten Charakters	652	1	3	4
240-279	III. Endokrinopathien, Ernährungs- und Stoffwechsel- krankheiten sowie Störungen im Immunitätssystem	5 236	33	16	16
240-246	Krankheiten der Schilddrüse	428	-	-	-
250	Diabetes mellitus (Zuckerkrankheit)	3 518	-	-	1
280-289	IV. Krankheiten des Blutes und der blutbildenden Organe	1 749	6	7	13
290-319	V. Psychiatrische Krankheiten	5 907	9	4	6
290-294	Organische Psychosen	3 344	-	-	-
295-299	Andere Psychosen	1 213	-	1	2
303	Alkoholabhängigkeit	631	-	-	-
320-389	VI. Krankheiten des Nervensystems und der Sinnesorgane	5 527	85	57	81
345	Epilepsie	454	10	14	20
366	Katarakt (Grauer Star)	216	-	-	-
390-459	VII. Krankheiten des Kreislaufsystems	150 524	93	50	48
401-405	Hypertonie und Hochdruckkrankheiten	1 505	-	1	-
410-414	Ischämische Herzkrankheiten	30 639	-	1	1
410	Akuter Myokardinfarkt	18 957	-	1	1
427	Herzrhythmusstörungen	7 603	5	3	3
428	Herzinsuffizienz	39 639	23	17	14
430-438	Krankheiten des zerebrovaskulären Systems	43 397	5	7	15
436	Akute aber mangelhaft bezeichnete Hirngefäßkrankheiten	26 273	-	1	-
440-448	Krankheiten der Arterien, Arteriolen und Kapillaren	9 624	5	4	3
451-459	Krankheiten der Venen und Lymphgefäße sowie sonstige Krankheiten des Kreislaufsystems	2 696	2	2	1
460-519	VIII. Krankheiten der Atmungsorgane	32 188	65	127	138
474	Chron. Affektionen der Tonsillen und des adenoiden Gewebes	204	-	42	69
480-487	Pneumonie (Lungenentzündung) und Grippe	19 426	38	44	28
490-496	Chron. obstruktive Lungenkrankh. und verwandte Affektionen	6 918	5	3	5
520-579	IX. Krankheiten der Verdauungsorgane	30 488	58	41	68
530-537	Krankheiten der Speiseröhre, des Magens und des Zwölffingerdarmes	4 015	12	10	5
540-543	Appendizitis	434	-	1	33
550	Leistenbruch	514	4	5	6
571	Chronische Leberkrankheit und -zirrhose	8 063	3	4	3
580-629	X. Krankheiten der Harn- und Geschlechtsorgane	9 177	16	6	26
580-589	Nephritis, Nephrotisches Syndrom und Nephrose	6 179	10	2	9
592	Nieren- und Harnleitersteine	208	-	-	2
600-608	Krankheiten der männlichen Geschlechtsorgane	602	-	2	6
614-616	Entzündliche Krankheiten der weiblichen Beckenorgane	48	-	-	-
617-629	Sonstige Affektionen der weiblichen Geschlechtsorgane	382	-	-	-
630-676	XI. Komplikationen der Schwangerschaft, bei Entbindung und im Wochenbett	419	-	-	-
630-639	Schwangerschaft mit nachfolgender Fehlgeburt	54	-	-	-
635	Legale Schwangerschaftsunterbrechung	7	-	-	-
640-648	Komplikationen, die hauptsächlich im Zusammenhang mit der Schwangerschaft auftreten	88	-	-	-
650-659	Normale Entbindung sowie andere Indikationen zur Behandlung während der Schwangerschaft, bei Wehen und Entbindung	178	-	-	-
660-669	Komplikationen, die hauptsächlich im Verlauf der Wehen und der Entbindung auftreten	71	-	-	-
680-709	XII. Krankheiten der Haut und des Unterhautzellgewebes	1 850	5	3	9
710-739	XIII. Krankh. des Skeletts, der Muskeln und des Bindegewebes ..	2 265	6	6	5
710-719	Arthropathien (Gelenkleiden) und verwandte Affektionen	1 291	2	4	2
720-724	Dorsopathien (Rückenleiden)	370	-	-	-
725-729	Rheumatismus, ausgen. des Rückens	201	2	1	2
740-759	XIV. Kongenitale Anomalien	959	597	66	38
760-779	XV. Bestimmte Affektionen, die ihren Ursprung in der Perinatalzeit haben	1 088	970	9	2
780-799	XVI. Symptome und schlecht bezeichnete Affektionen	9 633	93	46	40
800-999	XVII. Verletzungen und Vergiftungen	19 625	23	97	186
800-804	Schädelfraktur (Schädelbruch)	773	4	7	15
805-809	Fraktur (Bruch) der Wirbelsäule und des Rumpfskeletts	1 504	-	1	2
810-819	Frakturen (Brüche) der oberen Extremitäten	1 065	-	1	11
820-829	Frakturen (Brüche) der unteren Extremitäten	9 352	3	2	12
820	Fractura colli femoris (Oberschenkelhalsbruch)	7 137	3	-	2
830-839	Luxationen (Verrenkungen)	96	-	1	-
840-848	Verstauchungen (Distorsionen), Gelenk- und Muskelzerrungen	129	-	-	5
850-854	Intrakranielle Verletz., ausgen. solche mit Schädelbruch	2 758	3	33	78
850	Comotio cerebri (Gehirnerschütterung)	565	-	8	22
940-949	Verbrennungen	348	-	3	1
960-979	Vergiftung durch Drogen, Medikamente, Seren und Impfstoffe	288	-	3	2
980-989	Toxische Wirkungen von mediz. nichtgebräuchl. Substanzen	164	1	7	4
996-999	Komplikationen nach chirurgischen Eingriffen und ärztlicher Behandlung, anderweitig nicht klassifiziert	828	2	2	1
	Ohne Diagnoseangabe	2 279	22	8	8
V01-V82	Faktoren, die den Gesundheitszustand und die Inanspruchnahme von Einrichtungen des Gesundheitswesens beeinflussen (ohne V30-V39)	-	-	-	-

Patienten (einschl. Sterbefälle, ohne Stundenfälle) 1994
und Altersgruppen
**fälle
zahl**

von ... bis unter ... Jahren

15 - 25	25 - 35	35 - 45	45 - 55	55 - 65	65 - 75	75 und mehr	unbekannt	Pos.-Nr. der ICD/9
1 768	4 382	9 279	22 401	51 546	94 065	190 996	147	
1 728	4 323	9 171	22 208	51 175	93 475	190 119	144	001-999
76	383	500	595	975	1 422	2 418	-	001-139
2	1	3	3	5	16	63	-	003
4	6	27	49	107	113	244	-	010-018
14	199	205	155	54	9	29	-	042-044
272	932	3 061	9 790	20 459	28 836	29 248	11	140-239
18	124	614	2 328	5 845	9 420	12 033	6	150-159
4	45	389	1 950	4 984	6 148	3 475	-	162
1	98	537	1 366	1 803	1 935	1 552	1	174
24	147	393	1 071	2 528	4 358	5 181	2	179-189
35	130	338	916	1 679	2 280	2 208	1	190-199
119	246	322	788	1 542	2 602	2 609	-	200-208
14	27	38	105	177	253	310	1	210-229
1	5	10	25	54	93	106	-	230-234
6	10	23	49	92	176	317	-	235-238
-	1	13	50	106	203	271	-	239
27	66	85	230	568	1 289	2 905	1	240-279
1	9	6	24	49	121	218	-	240-246
3	24	34	131	375	927	2 023	-	250
15	33	33	69	183	443	947	-	280-289
66	197	286	498	689	996	3 141	15	290-319
4	21	58	96	221	508	2 431	5	290-294
23	70	69	137	204	274	425	8	295-299
4	44	109	181	174	79	39	1	303
78	158	229	410	809	1 340	2 279	1	320-389
8	22	26	37	68	96	153	-	345
-	-	2	14	22	46	132	-	366
168	559	1 668	4 587	15 029	36 973	91 293	56	390-459
-	1	15	64	171	396	856	1	401-405
6	42	199	907	3 737	9 110	16 628	8	410-414
2	23	124	565	2 281	5 623	10 336	1	410
18	43	88	274	880	2 058	4 227	4	427
16	72	248	664	2 735	8 026	27 805	19	428
50	174	548	1 271	3 704	9 802	27 806	15	430-438
2	12	50	304	1 536	5 674	18 685	9	436
11	27	84	335	1 018	2 410	5 722	5	440-448
13	60	178	345	526	583	984	2	451-459
145	255	430	1 052	3 000	7 378	19 576	22	460-519
40	28	8	3	5	5	4	-	474
48	137	251	595	1 448	3 569	13 253	15	480-487
14	29	50	194	891	2 510	3 216	1	490-496
110	505	1 579	2 935	5 323	6 612	13 250	7	520-579
9	31	87	196	457	832	2 375	1	530-537
37	20	12	13	44	75	199	-	540-543
7	11	11	23	56	80	310	1	550
5	156	795	1 532	2 546	1 887	1 132	-	571
45	134	226	406	1 120	2 391	4 801	6	580-629
9	47	106	245	829	1 749	3 171	2	580-589
4	7	11	22	28	45	89	-	592
5	10	8	24	55	164	328	-	600-608
5	9	7	4	5	5	13	-	614-616
11	42	66	33	56	63	111	-	617-629
114	245	53	7	-	-	-	-	630-676
11	32	11	-	-	-	-	-	630-639
2	4	1	-	-	-	-	-	635
30	44	13	1	-	-	-	-	640-648
52	108	16	2	-	-	-	-	650-659
16	48	6	1	-	-	-	-	660-669
8	25	37	75	143	385	1 159	1	680-709
28	64	68	145	303	598	1 041	1	710-739
18	37	34	78	160	355	600	1	710-719
1	8	21	35	76	87	142	-	720-724
7	12	8	15	23	52	79	-	725-729
5	9	7	4	5	5	13	-	614-616
11	42	66	33	56	63	111	-	617-629
114	245	53	7	-	-	-	-	630-676
11	32	11	-	-	-	-	-	630-639
2	4	1	-	-	-	-	-	635
30	44	13	1	-	-	-	-	640-648
52	108	16	2	-	-	-	-	650-659
16	48	6	1	-	-	-	-	660-669
8	25	37	75	143	385	1 159	1	680-709
28	64	68	145	303	598	1 041	1	710-739
18	37	34	78	160	355	600	1	710-719
1	8	21	35	76	87	142	-	720-724
7	12	8	15	23	52	79	-	725-729
5	9	7	4	5	5	13	-	614-616
11	42	66	33	56	63	111	-	617-629
114	245	53	7	-	-	-	-	630-676
11	32	11	-	-	-	-	-	630-639
2	4	1	-	-	-	-	-	635
30	44	13	1	-	-	-	-	640-648
52	108	16	2	-	-	-	-	650-659
16	48	6	1	-	-	-	-	660-669
8	25	37	75	143	385	1 159	1	680-709
28	64	68	145	303	598	1 041	1	710-739
18	37	34	78	160	355	600	1	710-719
1	8	21	35	76	87	142	-	720-724
7	12	8	15	23	52	79	-	725-729
5	9	7	4	5	5	13	-	614-616
11	42	66	33	56	63	111	-	617-629
114	245	53	7	-	-	-	-	630-676
11	32	11	-	-	-	-	-	630-639
2	4	1	-	-	-	-	-	635
30	44	13	1	-	-	-	-	640-648
52	108	16	2	-	-	-	-	650-659
16	48	6	1	-	-	-	-	660-669
8	25	37	75	143	385	1 159	1	680-709
28	64	68	145	303	598	1 041	1	710-739
18	37	34	78	160	355	600	1	710-719
1	8	21	35	76	87	142	-	720-724
7	12	8	15	23	52	79	-	725-729
5	9	7	4	5	5	13	-	614-616
11	42	66	33	56	63	111	-	617-629
114	245	53	7	-	-	-	-	630-676
11	32	11	-	-	-	-	-	630-639
2	4	1	-	-	-	-	-	635
30	44	13	1	-	-	-	-	640-648
52	108	16	2	-	-	-	-	650-659
16	48	6	1	-	-	-	-	660-669
8	25	37	75	143	385	1 159	1	680-709
28	64	68	145	303	598	1 041	1	710-739
18	37	34	78	160	355	600	1	710-719
1	8	21	35	76	87	142	-	720-724
7	12	8	15	23	52	79	-	725-729
5	9	7	4	5	5	13	-	614-616
11	42	66	33	56	63	111	-	617-629
114	245	53	7	-	-	-	-	630-676
11	32	11	-	-	-	-	-	630-639
2	4	1	-	-	-	-	-	635
30	44	13	1	-	-	-	-	640-648
52	108	16	2	-	-	-	-	650-659
16	48	6	1	-	-	-	-	660-669
8	25	37	75	143	385	1 159	1	680-709
28	64	68	145	303	598	1 041	1	710-739
18	37	34	78	160	355	600	1	710-719
1	8	21	35	76	87	142	-	720-724
7	12	8	15	23	52	79	-	725-729
5	9	7	4	5	5	13	-	614-616
11	42	66	33	56	63	111	-	617-629
114	245	53	7	-	-	-	-	630-676
11	32	11	-	-	-	-	-	630-639
2	4	1	-	-	-	-	-	635
30	44	13	1	-	-	-	-	640-648
52	108	16	2	-	-	-	-	650-659
16	48	6	1	-	-	-	-	660-669
8	25	37	75	143	385	1 159	1	680-709
28	64	68	145	303	598	1 041	1	710-739
18	37	34	78	160	355	600	1	710-719
1	8	21	35	76	87	142	-	720-724
7	12	8	15	23	52	79	-	725-729
5	9	7	4	5	5	13	-	614-616
11	42	66	33	56	63	111	-	617-629
114	245	53	7	-	-	-	-	630-676
11	32	11	-	-	-	-	-	630-639
2	4	1	-	-	-	-	-	635
30	44	13	1	-	-	-	-	640-648
52	108	16	2	-	-	-	-	650-659
16	48	6	1	-	-	-	-	660-669
8	25	37	75	143	385	1 159	1	680-709
28	64	68	145	303	598	1 041	1	710-739
18	37	34	78	160	355	600	1	710-719
1	8	21	35	76	87	142	-	720-724
7	12	8	15	23	52	79	-	725-729
5	9	7	4	5	5	13	-	614-616
11	42	66	33	56	63	111	-	617-629
114	245	53	7	-	-	-	-	630-676
11	32	11	-	-	-	-	-	630-639
2	4	1	-	-	-	-	-	635
30	44	13	1	-	-	-	-	640-648
52	108	16	2	-	-	-	-	650-659
16	48	6	1	-	-	-	-	660-669
8	25	37	75	143	385	1 159	1	680-709
28	64	68	145	303	598	1 041	1	710-739
18	37	34	78	160	355	600	1	710-719
1	8	21	35	76	87	142	-	720-724
7	12	8	15	23	52	79	-	725-729
5	9	7	4	5	5	13	-	614-616
11	42	66	33	56	63	111	-	617-629
114	245							

2 Aus dem Krankenhaus entlassene vollstationäre

noch 2.5 Nach ausgewählten Diagnosen

**2.5.2 Sterbe
Verweil**

Pos.-Nr. der ICD/9	Diagnose Behandlungsanlaß	Insgesamt	Davon im Alter		
			0 - 1	1 - 5	5 - 15
	Insgesamt	21.2	24.2	19.1	36.7
001-999	Krankheiten, Verletzungen und Vergiftungen	21.2	23.7	19.0	36.9
001-139	I. Infektiöse und parasitäre Krankheiten	18.8	11.9	9.0	13.2
003	Sonstige Salmonellen-Infektionen	16.1	-	-	19.0
010-018	Tuberkulose	25.2	-	8.5	10.0
042-044	HIV-Infektion	24.9	-	20.0	16.0
140-239	II. Neubildungen	18.8	69.3	20.4	17.2
150-159	Bösart. Neubild. der Verdauungsorgane und des Bauchfells	19.0	-	-	13.3
162	Bösartige Neubildung der Luftröhre, Bronchien und Lunge	16.1	-	4.0	-
174	Bösartige Neubildung der weiblichen Brustdrüse	18.3	-	-	-
179-189	Bösartige Neubildungen der Harn- und Geschlechtsorgane	18.7	134.0	2.0	19.3
190-199	Bösartige Neubildungen sonstiger und n.n.bez. Sitze	20.0	16.6	14.0	17.1
200-208	Bösart. Neubild. des Lymphat. und hämatopoetischen Gewebes	22.1	203.8	48.5	17.6
210-229	Gutartige Neubildungen	20.2	7.8	25.0	9.8
230-234	Carcinoma in situ	21.9	-	-	-
235-238	Neubildungen unsicheren Verhaltens	23.0	44.0	57.0	7.0
239	Neubildungen unbekannten Charakters	16.7	6.0	16.7	14.3
240-279	III. Endokrinopathien, Ernährungs- und Stoffwechsel- krankheiten sowie Störungen im Immunitätssystem	24.4	19.2	17.4	21.7
240-246	Krankheiten der Schilddrüse	22.6	-	-	-
250	Diabetes mellitus (Zuckerkrankheit)	26.3	-	-	16.0
280-289	IV. Krankheiten des Blutes und der blutbildenden Organe	19.6	6.8	9.1	26.1
290-319	V. Psychiatrische Krankheiten	199.1	23.2	754.3	1 375.8
290-294	Organische Psychosen	181.8	-	-	-
295-299	Andere Psychosen	337.9	-	1.0	9.0
303	Alkoholabhängigkeit	28.5	-	-	-
320-389	VI. Krankheiten des Nervensystems und der Sinnesorgane	44.8	49.2	16.3	76.1
345	Epilepsie	79.8	31.5	45.0	121.5
366	Katarakt (Grauer Star)	6.7	-	-	-
390-459	VII. Krankheiten des Kreislaufsystems	16.5	18.5	22.0	185.6
401-405	Hypertonie und Hochdruckkrankheiten	16.7	-	2.0	-
410-414	Ischämische Herzkrankheiten	12.3	-	6.0	2.0
410	Akuter Myokardinfarkt	9.5	-	6.0	2.0
427	Herzrhythmusstörungen	13.7	4.6	40.0	9.3
428	Herzinsuffizienz	18.5	20.3	16.1	583.1
430-438	Krankheiten des zerebrovaskulären Systems	17.4	26.8	34.6	15.5
436	Akute aber mangelhaft bezeichnete Hirngefäßkrankheiten	16.8	-	47.0	-
440-448	Krankheiten der Arterien, Arteriolen und Kapillaren	22.5	9.2	12.0	25.3
451-459	Krankheiten der Venen und Lymphgefäße sowie sonstige Krankheiten des Kreislaufsystems	14.3	4.0	81.0	1.0
460-519	VIII. Krankheiten der Atmungsorgane	19.3	24.8	6.1	8.5
474	Chron. Affektionen der Tonsillen und des adenoiden Gewebes	6.2	-	3.4	5.3
480-487	Pneumonie (Lungenentzündung) und Grippe	20.1	22.3	10.9	14.1
490-496	Chron. obstruktive Lungenkrankh. und verwandte Affektionen	18.4	105.8	6.7	9.0
520-579	IX. Krankheiten der Verdauungsorgane	16.2	16.3	16.9	7.2
530-537	Krankheiten der Speiseröhre, des Magens und des Zwölffingerdarmes	16.0	7.0	7.5	9.8
540-543	Appendizitis	13.2	-	2.0	6.5
550	Leistenbruch	18.6	51.3	2.0	3.7
571	Chronische Leberkrankheit und -zirrhose	17.0	37.0	56.3	9.3
580-629	X. Krankheiten der Harn- und Geschlechtsorgane	18.7	14.4	11.2	8.3
580-589	Nephritis, Nephrotisches Syndrom und Nephrose	19.7	18.9	21.0	14.9
592	Nieren- und Harnleitersteine	13.1	-	-	2.5
600-608	Krankheiten der männlichen Geschlechtsorgane	14.1	-	4.0	4.3
614-616	Entzündliche Krankheiten der weiblichen Beckenorgane	19.1	-	-	-
617-629	Sonstige Affektionen der weiblichen Geschlechtsorgane	12.4	-	-	-
630-676	XI. Komplikationen der Schwangerschaft, bei Entbindung und im Wochenbett	7.9	-	-	-
630-639	Schwangerschaft mit nachfolgender Fehlgeburt	4.8	-	-	-
635	Legale Schwangerschaftsunterbrechung	2.1	-	-	-
640-648	Komplikationen, die hauptsächlich im Zusammenhang mit der Schwangerschaft auftreten	8.0	-	-	-
650-659	Normale Entbindung sowie andere Indikationen zur Behandlung während der Schwangerschaft, bei Wehen und Entbindung	7.0	-	-	-
660-669	Komplikationen, die hauptsächlich im Verlauf der Wehen und der Entbindung auftreten	8.4	-	-	-
680-709	XII. Krankheiten der Haut und des Unterhautzellgewebes	30.2	53.2	4.0	5.2
710-739	XIII. Krankh. des Skeletts, der Muskeln und des Bindegewebes ..	31.8	12.0	9.3	34.0
710-719	Arthropathien (Gelenkleiden) und verwandte Affektionen	33.5	33.0	6.8	22.5
720-724	Dorsopathien (Rückenleiden)	25.9	-	-	-
725-729	Rheumatismus, ausgen. des Rückens	20.8	1.0	15.0	10.5
740-759	XIV. Kongenitale Anomalien	21.8	24.9	21.2	15.7
760-779	XV. Bestimmte Affektionen, die ihren Ursprung in der Perinatalzeit haben	21.4	22.2	29.6	3.0
780-799	XVI. Symptome und schlecht bezeichnete Affektionen	19.1	23.8	18.4	23.1
800-999	XVII. Verletzungen und Vergiftungen	19.9	12.0	9.7	7.7
800-804	Schädelfraktur (Schädelbruch)	15.5	2.0	5.9	2.5
805-809	Fraktur (Bruch) der Wirbelsäule und des Rumpfskeletts	24.8	-	2.0	161.0
810-819	Frakturen (Brüche) der oberen Extremitäten	21.7	-	1.0	4.5
820-829	Frakturen (Brüche) der unteren Extremitäten	23.9	19.7	4.0	10.3
820	Fractura colli femoris (Oberschenkelhalsbruch)	23.9	19.7	-	20.5
830-839	Luxationen (Verrenkungen)	16.9	-	2.0	-
840-848	Verstauchungen (Distorsionen), Gelenk- und Muskelzerrungen	12.8	-	-	7.4
850-854	Intrakranielle Verletz., ausgen. solche mit Schädelbruch	10.4	2.7	3.4	6.7
850	Commotio cerebri (Gehirnerschütterung)	10.8	-	1.5	2.8
940-949	Verbrennungen	18.8	-	20.0	3.0
960-979	Vergiftung durch Drogen, Medikamente, Seren und Impfstoffe	10.6	-	7.0	1.5
980-989	Toxische Wirkungen von mediz. nichtgebräuchl. Substanzen	11.2	165.0	4.0	6.0
996-999	Komplikationen nach chirurgischen Eingriffen und ärztlicher Behandlung, anderweitig nicht klassifiziert	21.7	3.5	8.0	11.0
	Ohne Diagnoseangabe	23.9	66.7	22.8	13.0
V01-V82	Faktoren, die den Gesundheitszustand und die Inanspruchnahme von Einrichtungen des Gesundheitswesens beeinflussen (ohne V30-V39)	-	-	-	-

Patienten (einschl. Sterbefälle, ohne Stundenfälle) 1994
und Altersgruppen
**fälle
dauer**

von ... bis unter ... Jahren

15 - 25	25 - 35	35 - 45	45 - 55	55 - 65	65 - 75	75 und mehr	unbekannt	Pos.-Nr. der ICD/9
38.2	29.8	22.9	24.8	20.5	20.2	20.9	47.2	
37.6	30.0	22.9	24.8	20.4	20.2	20.9	48.1	001-999
14.0	23.8	21.1	22.4	24.2	18.9	14.9	-	001-139
14.5	2.0	8.0	6.7	11.4	19.4	16.7	-	003
15.3	55.5	19.1	33.2	24.9	24.8	24.1	-	010-018
22.4	22.9	25.5	31.8	19.0	13.8	14.7	-	042-044
22.3	21.3	19.9	19.2	17.9	18.9	18.9	24.4	140-239
23.1	18.4	16.7	18.9	17.8	18.9	19.9	10.7	150-159
8.3	21.5	15.0	18.0	16.0	16.2	15.0	-	162
14.0	14.0	15.0	16.8	18.0	19.5	20.1	3.0	174
12.8	19.2	19.0	20.1	18.5	19.5	17.8	17.0	179-189
28.0	22.4	22.2	21.3	20.7	20.2	18.3	151.0	190-199
24.7	28.0	29.5	24.8	21.4	21.8	20.0	-	200-208
36.5	23.6	20.9	15.7	19.6	20.9	20.8	16.0	210-229
1.0	17.8	12.7	16.2	18.1	19.3	28.6	-	230-234
9.7	21.4	28.1	20.0	17.6	35.7	17.7	-	235-238
-	8.0	10.5	21.4	17.2	18.6	14.6	-	239
25.2	11.0	22.9	17.1	16.3	24.2	27.1	4.0	240-279
14.0	7.4	7.5	9.8	14.3	21.7	27.5	-	240-246
2.3	8.4	27.9	18.5	16.4	25.2	29.4	-	250
24.2	7.8	19.5	20.4	20.9	19.0	20.0	-	280-289
532.5	243.3	183.3	290.5	237.6	226.1	158.3	319.7	290-319
1 357.8	19.3	296.3	159.2	207.5	214.8	169.1	703.4	290-294
804.0	536.9	370.3	578.8	499.4	340.5	123.5	159.0	295-299
17.0	11.6	78.0	13.3	20.6	12.4	49.4	3.0	303
12.2	94.6	52.3	41.0	44.8	35.6	47.2	15.0	320-389
6.0	412.3	12.7	29.5	110.1	126.5	17.4	-	345
-	-	7.5	4.3	4.6	6.0	7.5	-	366
13.4	13.0	13.3	17.9	14.2	15.4	17.2	14.9	390-459
-	4.0	9.9	13.0	14.4	15.4	18.3	3.0	401-405
6.3	11.8	10.4	20.9	11.0	11.2	12.8	26.6	410-414
14.0	12.7	10.5	9.9	9.8	9.4	9.4	7.0	410
6.9	12.6	13.3	17.2	12.1	13.0	14.2	8.3	427
10.3	14.4	14.4	20.5	15.5	17.0	19.0	15.1	428
10.8	9.4	11.9	11.9	14.6	17.2	18.2	11.6	430-438
67.0	14.1	14.0	16.5	15.2	16.1	17.2	14.0	436
18.4	26.5	21.3	21.6	23.7	22.7	22.3	20.0	440-448
17.8	15.4	11.2	12.7	13.4	16.0	14.8	5.0	451-459
73.8	29.6	15.2	19.5	18.3	19.2	19.1	20.3	460-519
6.9	6.6	6.9	13.0	23.0	7.6	11.8	-	474
205.0	32.3	13.4	19.4	19.0	20.2	19.6	25.0	480-487
5.4	79.8	13.3	21.3	18.4	18.0	18.1	7.0	490-496
12.1	16.3	14.9	15.5	17.3	18.2	15.2	11.0	520-579
10.6	12.4	14.6	13.2	15.0	17.8	16.1	2.0	530-537
8.5	6.5	11.1	18.1	20.2	17.6	12.6	-	540-543
6.9	7.6	8.2	13.0	12.9	46.5	14.1	19.0	550
29.4	14.7	14.9	15.4	17.2	18.1	18.3	-	571
8.4	11.4	28.7	21.8	23.7	20.0	16.7	17.0	580-629
16.0	20.0	45.1	27.4	26.4	20.5	16.1	14.0	580-589
4.8	5.7	3.5	9.1	14.9	17.0	13.8	-	592
7.8	6.8	13.6	7.0	12.7	15.7	14.6	-	600-608
9.2	7.4	20.0	13.0	25.6	19.8	29.8	-	614-616
4.0	6.2	7.4	11.5	10.9	16.1	17.5	-	617-629
8.4	7.3	9.1	11.7	-	-	-	-	630-676
4.3	4.1	7.4	-	-	-	-	-	630-639
2.5	1.8	3.0	-	-	-	-	-	635
7.9	8.1	7.5	15.0	-	-	-	-	640-648
6.6	6.8	9.4	9.5	-	-	-	-	650-659
6.0	8.4	13.0	17.0	-	-	-	-	660-669
9.1	47.1	19.2	23.7	34.2	31.4	30.0	36.0	680-709
10.3	10.5	17.6	20.3	25.8	25.7	41.7	11.0	710-739
7.8	11.6	12.3	14.8	31.5	24.8	45.2	11.0	710-719
4.0	11.1	17.4	29.2	18.0	27.2	30.9	-	720-724
19.3	4.5	17.1	17.9	14.2	24.0	25.1	-	725-729
13.2	12.6	17.4	21.8	18.4	15.1	15.2	-	740-759
2.0	6.0	3.1	11.0	20.3	20.9	12.5	-	760-779
10.1	20.7	14.4	14.8	14.0	15.5	22.2	19.4	780-799
7.6	8.9	11.4	15.6	17.2	24.4	21.3	13.1	800-999
9.9	6.4	8.6	13.1	15.6	12.7	23.9	-	800-804
8.9	18.0	20.9	36.5	29.2	27.8	23.4	3.0	805-809
6.6	6.3	7.1	10.3	18.2	18.1	23.9	-	810-819
11.7	8.2	18.5	21.4	21.0	32.3	23.1	14.5	820-829
-	8.0	31.1	24.0	23.7	35.6	22.6	14.5	820
6.8	10.0	9.7	10.2	30.4	15.8	18.0	-	830-839
6.1	4.4	7.6	9.5	17.6	22.3	14.6	-	840-848
6.7	6.5	7.4	10.9	11.5	14.5	11.3	-	850-854
6.3	4.9	4.7	12.1	12.6	13.0	12.0	-	850
9.2	13.0	13.6	13.9	17.9	27.8	16.4	-	940-949
3.9	16.2	6.4	21.3	9.0	12.0	9.0	-	960-979
3.3	7.1	8.9	10.7	8.7	11.9	15.6	-	980-989
25.6	28.7	34.4	25.4	22.9	23.4	18.1	-	996-999
67.0	14.0	15.9	19.5	28.5	25.5	20.7	5.7	
-	-	-	-	-	-	-	-	V01-V82

2 Aus dem Krankenhaus entlassene vollstationäre

2.6 Nach ausgewählten Diagnosen

2.6.1 Kurzlieger mit einer durchschnittlichen An

Pos.-Nr. der ICD/9	Diagnose Behandlungsanlaß	Insgesamt	Davon im Alter		
			0 - 1	1 - 5	5 - 15
	Insgesamt	3 306 882	108 380	208 037	323 298
001-999	Krankheiten, Verletzungen und Vergiftungen	3 240 845	105 742	206 084	319 686
001-139	I. Infektiöse und parasitäre Krankheiten	73 515	7 306	14 007	14 687
003	Sonstige Salmonellen-Infektionen	1 868	103	456	392
010-018	Tuberkulose	2 525	15	139	135
042-044	HIV-Infektion	918	3	14	23
140-239	II. Neubildungen	424 329	1 449	6 949	10 634
150-159	Bösart. Neubild. der Verdauungsorgane und des Bauchfells	62 175	18	51	64
162	Bösartige Neubildung der Luftröhre, Bronchien und Lunge	27 089	-	5	18
174	Bösartige Neubildung der weiblichen Brustdrüse	79 680	9	1	6
179-189	Bösartige Neubildungen der Harn- und Geschlechtsorgane	79 050	62	360	343
190-199	Bösartige Neubildungen sonstiger und n.n.bez. Sitze	21 722	146	1 075	1 741
200-208	Bösart. Neubild. des lymphat. und hämatopoetischen Gewebes	49 540	95	2 499	3 759
210-229	Gutartige Neubildungen	60 560	953	2 275	3 039
230-234	Carcinoma in situ	2 164	-	6	9
235-238	Neubildungen unsicheren Verhaltens	8 788	44	164	385
239	Neubildungen unbekannten Charakters	5 148	54	138	199
240-279	III. Endokrinopathien, Ernährungs- und Stoffwechsel- krankheiten sowie Störungen im Immunitätssystem	43 144	1 236	2 163	4 435
240-246	Krankheiten der Schilddrüse	9 574	87	65	149
250	Diabetes mellitus (Zuckerkrankheit)	16 488	14	226	1 234
280-289	IV. Krankheiten des Blutes und der blutbildenden Organe	23 607	616	1 677	5 227
290-319	V. Psychiatrische Krankheiten	125 967	765	1 340	4 882
290-294	Organische Psychosen	10 499	5	20	85
295-299	Andere Psychosen	19 476	4	55	250
303	Alkoholabhängigkeit	28 252	3	-	89
320-389	VI. Krankheiten des Nervensystems und der Sinnesorgane	223 039	3 469	14 033	22 602
345	Epilepsie	95 184	1 119	4 239	6 407
366	Katarakt (Grauer Star)	80 001	59	78	170
390-459	VII. Krankheiten des Kreislaufsystems	402 473	1 115	1 119	4 044
401-405	Hypertonie und Hochdruckkrankheiten	22 078	18	63	206
410-414	Ischämische Herzkrankheiten	181 613	21	32	55
410	Akuter Myokardinfarkt	17 389	8	8	14
427	Herzrhythmusstörungen	31 960	525	287	1 045
428	Herzinsuffizienz	18 665	20	20	24
430-438	Krankheiten des zerebrovaskulären Systems	36 763	49	77	133
438	Akute aber mangelhaft bezeichnete Hirngefäßkrankheiten	12 477	1	15	19
440-448	Krankheiten der Arterien, Arteriolen und Kapillaren	33 790	57	98	199
451-459	Krankheiten der Venen und Lymphgefäße sowie sonstige Krankheiten des Kreislaufsystems	51 177	90	208	1 823
460-519	VIII. Krankheiten der Atmungsorgane	222 655	8 735	69 036	58 977
474	Chron. Affektionen der Tonsillen und des adenoiden Gewebes	95 528	270	46 547	42 489
480-487	Pneumonie (Lungenentzündung) und Grippe	18 692	1 006	2 747	1 858
490-496	Chron. obstruktive Lungenkrankh. und verwandte Affektionen	26 321	1 139	2 774	3 024
520-579	IX. Krankheiten der Verdauungsorgane	269 391	9 327	17 408	45 931
530-537	Krankheiten der Speiseröhre, des Magens und des Zwölffingerdarmes	43 048	936	1 872	3 388
540-543	Appendizitis	35 058	22	1 016	15 404
550	Leistenbruch	18 595	4 445	4 991	3 378
571	Chronische Leberkrankheit und -zirrhose	10 592	16	46	116
580-629	X. Krankheiten der Harn- und Geschlechtsorgane	341 283	2 628	9 740	17 155
580-589	Nephritis, Nephrotisches Syndrom und Nephrose	19 346	106	373	972
592	Nieren- und Harnleitersteine	50 382	18	95	361
600-608	Krankheiten der männlichen Geschlechtsorgane	43 208	920	6 891	9 862
614-616	Entzündliche Krankheiten der weiblichen Beckenorgane	13 761	12	26	140
617-629	Sonstige Affektionen der weiblichen Geschlechtsorgane	163 805	41	69	984
630-676	XI. Komplikationen der Schwangerschaft, bei Entbindung und im Wochenbett	219 945	-	-	225
630-639	Schwangerschaft mit nachfolgender Fehlgeburt	81 607	-	-	135
635	Legale Schwangerschaftsunterbrechung	21 778	-	-	105
640-648	Komplikationen, die hauptsächlich im Zusammenhang mit der Schwangerschaft auftreten	64 639	-	-	44
650-659	Normale Entbindung sowie andere Indikationen zur Behandlung während der Schwangerschaft, bei Wehen und Entbindung	64 586	-	-	43
660-669	Komplikationen, die hauptsächlich im Verlauf der Wehen und der Entbindung auftreten	6 709	-	-	2
680-709	XII. Krankheiten der Haut und des Unterhautzellgewebes	43 642	945	2 643	4 921
710-739	XIII. Krankh. des Skeletts, der Muskeln und des Bindegewebes ..	127 142	646	1 957	5 713
710-719	Arthropathien (Gelenkleiden) und verwandte Affektionen	62 427	272	849	2 544
720-724	Dorsopathien (Rückenleiden)	27 079	63	159	468
725-729	Rheumatismus, ausgen. des Rückens	25 568	136	532	1 120
740-759	XIV. Kongenitale Anomalien	32 484	8 515	7 265	8 540
760-779	XV. Bestimmte Affektionen, die ihren Ursprung in der Perinatalzeit haben	41 315	38 870	666	264
780-799	XVI. Symptome und schlecht bezeichnete Affektionen	147 390	9 764	12 339	23 493
800-999	XVII. Verletzungen und Vergiftungen	479 524	10 356	43 742	87 956
800-804	Schädelfraktur (Schädelbruch)	14 021	608	811	1 471
805-809	Fraktur (Bruch) der Wirbelsäule und des Rumpfskeletts	10 871	9	64	451
810-819	Frakturen (Brüche) der oberen Extremitäten	56 295	101	2 620	18 683
820-829	Frakturen (Brüche) der unteren Extremitäten	29 857	122	1 004	3 368
820	Fractura colli femoris (Oberschenkelhalsbruch)	3 862	10	42	113
830-839	Luxationen (Verrenkungen)	13 819	65	140	1 180
840-848	Verstauchungen (Distorsionen), Gelenk- und Muskelzerrungen	26 809	26	247	2 481
850-854	Intrakranielle Verletz., ausgen. solche mit Schädelbruch	124 233	4 964	18 460	31 124
850	Commotio cerebri (Gehirnerschütterung)	116 394	4 034	17 042	30 013
940-949	Verbrennungen	4 952	263	1 059	736
960-979	Vergiftung durch Drogen, Medikamente, Seren und Impfstoffe	25 415	464	3 661	1 465
980-989	Toxische Wirkungen von mediz. nichtgebräuchl. Substanzen	26 508	950	4 322	3 019
996-999	Komplikationen nach chirurgischen Eingriffen und ärztlicher Behandlung, anderweitig nicht klassifiziert	8 772	178	262	600
	Ohne Diagnoseangabe	23 839	1 589	1 203	1 666
V01-V82	Faktoren, die den Gesundheitszustand und die Inanspruchnahme von Einrichtungen des Gesundheitswesens beeinflussen (ohne V30-V39)	42 198	1 049	750	1 946

Patienten (einschl. Sterbefälle, ohne Stundenfälle) 1994

und Altersgruppen

**Verweildauer von 1 bis 3 Tagen
zahl**

von ... bis unter ... Jahren

15 - 25	25 - 35	35 - 45	45 - 55	55 - 65	65 - 75	75 und mehr	unbekannt	Pos.-Nr. der ICD/9
343 982	500 583	375 570	388 095	426 627	362 056	270 023	231	
339 261	483 876	360 641	381 623	420 032	356 746	266 949	205	001-999
9 856	9 981	5 724	4 067	3 452	2 389	2 041	5	001-139
203	203	117	75	50	40	29	-	003
102	212	337	450	537	396	202	-	010-018
40	317	235	165	50	35	36	-	042-044
11 613	23 999	43 089	80 092	109 945	97 259	39 280	20	140-239
193	727	3 009	9 496	19 449	19 651	9 515	2	150-159
37	183	1 162	4 887	9 618	8 869	2 310	-	162
104	2 759	12 571	23 756	22 626	14 800	3 046	2	174
818	3 505	5 695	12 007	23 180	23 086	9 988	6	179-189
696	1 572	2 485	3 907	4 709	3 871	1 511	9	190-199
3 265	4 000	4 082	6 400	9 548	10 808	5 084	-	200-208
4 441	8 004	9 599	11 013	10 105	7 861	3 270	-	210-229
81	462	352	342	335	346	231	-	230-234
416	838	938	1 437	1 856	1 734	976	-	235-238
295	545	692	904	947	864	510	-	239
3 366	4 934	4 824	5 298	6 558	5 644	4 684	2	240-279
337	1 004	1 320	1 721	2 074	1 948	869	-	240-246
1 439	2 106	1 695	1 841	2 763	2 555	2 615	-	250
2 400	1 313	1 010	1 313	1 969	3 259	4 821	2	280-289
19 600	32 293	29 045	17 682	10 248	5 104	4 999	9	290-319
753	1 634	1 881	1 239	1 004	1 123	2 752	3	290-294
2 129	5 439	4 468	2 945	1 982	1 244	959	1	295-299
1 436	6 915	10 000	5 915	2 942	782	167	3	303
12 550	18 253	17 402	20 427	24 553	38 442	51 280	28	320-389
4 607	5 894	4 990	3 345	2 405	1 310	823	-	345
166	402	927	3 046	8 506	25 148	41 477	22	366
8 307	17 155	31 805	68 378	104 085	96 587	69 834	44	390-459
442	1 040	2 133	4 556	6 183	4 774	2 661	2	401-405
420	2 412	11 790	35 546	60 548	51 494	19 292	3	410-414
74	340	998	2 211	3 642	4 588	5 506	-	410
1 236	2 295	2 885	4 752	6 450	6 672	5 809	4	427
98	174	351	825	2 060	3 912	11 174	7	428
403	936	1 727	3 209	5 506	8 727	15 981	15	430-438
46	110	261	569	1 274	2 858	7 320	4	436
353	731	1 577	4 956	8 653	9 929	7 230	7	440-448
4 373	7 837	9 105	10 667	8 771	5 156	3 143	4	451-459
12 593	14 510	11 856	13 083	13 806	10 100	9 949	10	460-519
2 802	1 790	744	415	289	126	54	2	474
857	1 090	891	895	1 181	1 623	4 540	4	480-487
2 288	2 378	2 376	3 189	4 006	3 335	2 411	1	490-496
43 016	34 995	26 664	25 559	25 740	21 250	19 486	15	520-579
6 168	7 495	5 652	5 122	4 868	3 907	3 638	2	530-537
10 841	4 450	1 669	691	458	254	252	1	540-543
564	890	780	945	958	882	762	-	550
290	1 099	2 021	2 536	2 555	1 476	437	-	571
30 415	67 798	64 007	58 499	45 587	29 316	16 127	11	580-629
922	1 486	1 964	2 796	4 123	3 904	2 700	-	580-589
3 041	8 894	10 200	10 197	10 290	5 667	1 618	1	592
3 975	4 467	3 159	2 859	3 943	4 000	3 130	2	600-608
3 279	4 929	3 126	1 307	514	272	156	-	614-616
13 548	41 435	39 790	35 359	20 525	9 190	2 864	-	617-629
55 162	132 864	30 883	809	-	-	-	2	630-676
17 684	46 792	16 450	546	-	-	-	-	630-639
5 990	10 648	4 899	136	-	-	-	-	635
20 861	37 554	6 132	107	-	-	-	1	640-648
14 494	42 620	7 341	87	-	-	-	1	650-659
1 546	4 412	726	23	-	-	-	-	660-669
6 908	9 444	6 150	4 989	3 809	2 236	1 594	3	680-709
14 544	21 611	21 105	24 361	20 091	11 698	5 413	3	710-739
8 560	11 444	9 438	10 864	9 743	6 024	2 687	2	710-719
1 738	4 601	5 938	6 320	4 472	2 183	1 137	-	720-724
2 698	3 992	4 323	5 340	4 222	2 345	859	1	725-729
2 851	1 859	1 113	917	709	454	261	-	740-759
288	734	208	96	59	61	60	9	760-779
17 334	16 619	14 436	16 507	16 716	10 517	9 660	5	780-799
88 458	75 514	51 320	39 546	32 705	22 430	27 460	37	800-999
3 482	2 976	1 657	1 086	783	483	663	1	800-804
1 300	1 726	1 545	1 621	1 398	954	1 798	4	805-809
6 728	6 087	4 578	4 040	4 931	4 773	3 753	1	810-819
4 349	5 042	4 027	3 512	2 995	2 061	3 371	6	820-829
144	173	128	196	309	516	2 226	5	820
2 946	2 846	1 756	1 469	1 265	1 179	970	3	830-839
8 059	6 978	3 757	2 419	1 468	676	697	1	840-848
24 635	15 099	9 238	6 747	5 249	3 342	5 366	9	850-854
23 816	14 415	8 655	6 175	4 666	2 868	4 642	8	850
805	847	541	322	197	96	86	-	940-949
6 345	5 688	3 671	1 947	1 001	584	588	1	960-979
3 914	4 022	3 845	2 898	2 145	873	520	-	980-989
836	1 372	1 141	1 199	1 375	1 104	703	2	996-999
2 120	3 851	2 691	2 765	3 152	2 671	2 112	19	
2 601	12 856	12 238	3 707	3 443	2 639	962	7	V01-V82

2 Aus dem Krankenhaus entlassene vollstationäre

noch 2.6 Nach ausgewählten Diagnosen

2.6.2 Kurzlieger mit einer durchschnittlichen Verweil

Pos.-Nr. der ICD/9	Diagnose Behandlungsanlaß	Insgesamt	Davon im Alter		
			0 - 1	1 - 5	5 - 15
	Insgesamt	1.9	1.9	1.8	1.9
001-999	Krankheiten, Verletzungen und Vergiftungen	1.9	1.9	1.8	1.9
001-139	I. Infektiöse und parasitäre Krankheiten	2.1	2.3	2.2	2.1
003	Sonstige Salmonellen-Infektionen	2.4	2.4	2.4	2.4
010-018	Tuberkulose	1.8	1.9	2.0	2.2
042-044	HIV-Infektion	1.8	1.7	1.8	1.7
140-239	II. Neubildungen	1.8	1.8	1.7	1.7
150-159	Bösart. Neubild. der Verdauungsorgane und des Bauchfells	1.8	1.4	1.6	1.9
182	Bösartige Neubildung der Luftröhre, Bronchien und Lunge	2.0	-	1.6	1.9
174	Bösartige Neubildung der weiblichen Brustdrüse	1.5	2.6	2.0	1.8
179-189	Bösartige Neubildungen der Harn- und Geschlechtsorgane	1.8	1.9	1.6	1.6
190-199	Bösartige Neubildungen sonstiger und n.n.bez. Sitze	1.9	1.6	1.7	1.7
200-208	Bösart. Neubild. des lymphat. und hämatopoetischen Gewebes	1.8	1.7	1.7	1.6
210-229	Gutartige Neubildungen	2.1	1.8	1.8	1.9
230-234	Carcinoma in situ	2.1	-	1.8	2.0
235-238	Neubildungen unsicheren Verhaltens	2.0	1.8	1.7	1.8
239	Neubildungen unbekannten Charakters	2.0	1.8	1.9	1.9
240-279	III. Endokrinopathien, Ernährungs- und Stoffwechsel- krankheiten sowie Störungen im Immunitätssystem	1.9	1.9	1.9	1.9
240-246	Krankheiten der Schilddrüse	2.0	1.8	1.7	1.8
250	Diabetes mellitus (Zuckerkrankheit)	1.9	1.9	1.8	2.0
280-289	IV. Krankheiten des Blutes und der blutbildenden Organe	1.9	2.0	1.8	1.9
290-319	V. Psychiatrische Krankheiten	1.7	1.8	1.9	1.8
290-294	Organische Psychosen	1.8	1.8	1.9	1.5
295-299	Andere Psychosen	1.8	2.5	2.0	2.0
303	Alkoholabhängigkeit	1.7	1.3	-	1.2
320-389	VI. Krankheiten des Nervensystems und der Sinnesorgane	2.1	1.9	1.9	1.9
345	Epilepsie	1.7	2.0	1.9	1.7
366	Katarakt (Grauer Star)	2.3	1.8	2.0	2.1
390-459	VII. Krankheiten des Kreislaufsystems	1.9	1.8	1.7	1.8
401-405	Hypertonie und Hochdruckkrankheiten	1.9	1.9	1.6	1.7
410-414	Ischämische Herzkrankheiten	1.9	1.9	1.8	1.8
410	Akuter Myokardinfarkt	1.8	1.5	2.0	1.9
427	Herzrhythmusstörungen	1.9	1.8	1.6	1.6
428	Herzinsuffizienz	1.9	1.4	1.7	1.9
430-438	Krankheiten des zerebrovaskulären Systems	1.9	1.7	1.8	1.8
436	Akute aber mangelhaft bezeichnete Hirngefäßkrankheiten	1.9	2.0	2.1	1.9
440-449	Krankheiten der Arterien, Arteriolen und Kapillaren	1.9	1.9	1.9	1.9
451-459	Krankheiten der Venen und Lymphgefäße sowie sonstige Krankheiten des Kreislaufsystems	2.1	1.9	1.8	2.0
460-519	VIII. Krankheiten der Atmungsorgane	1.9	2.0	1.8	1.9
474	Chron. Affektionen der Tonsillen und des adenoiden Gewebes	1.8	1.7	1.8	1.9
480-487	Pneumonie (Lungenentzündung) und Grippe	2.0	2.2	2.3	2.2
490-496	Chron. obstruktive Lungenkrankh. und verwandte Affektionen	1.9	2.2	2.2	2.0
520-579	IX. Krankheiten der Verdauungsorgane	2.0	2.1	2.0	2.0
530-537	Krankheiten der Speiseröhre, des Magens und des Zwölffingerdarmes	1.9	2.0	2.0	1.9
540-543	Appendizitis	2.1	1.7	1.9	2.1
550	Leistenbruch	2.1	2.1	2.1	2.2
571	Chronische Leberkrankheit und -zirrhose	1.8	1.8	1.6	1.9
580-629	X. Krankheiten der Harn- und Geschlechtsorgane	2.1	1.8	1.8	1.9
580-589	Nephritis, Nephrotisches Syndrom und Nephrose	1.8	1.9	1.8	1.9
592	Nieren- und Harnleitersteine	2.1	1.9	2.0	2.0
600-608	Krankheiten der männlichen Geschlechtsorgane	2.0	1.9	1.8	1.9
614-616	Entzündliche Krankheiten der weiblichen Beckenorgane	2.2	2.1	2.1	2.0
617-629	Sonstige Affektionen der weiblichen Geschlechtsorgane	2.2	1.9	1.6	1.9
630-676	XI. Komplikationen der Schwangerschaft, bei Entbindung und im Wochenbett	2.0	-	-	1.9
630-639	Schwangerschaft mit nachfolgender Fehlgeburt	1.9	-	-	1.9
635	Legale Schwangerschaftsunterbrechung	1.7	-	-	1.8
640-648	Komplikationen, die hauptsächlich im Zusammenhang mit der Schwangerschaft auftreten	1.9	-	-	1.9
650-659	Normale Entbindung sowie andere Indikationen zur Behandlung während der Schwangerschaft, bei Wehen und Entbindung	2.1	-	-	2.0
660-669	Komplikationen, die hauptsächlich im Verlauf der Wehen und der Entbindung auftreten	2.0	-	-	1.0
680-709	XII. Krankheiten der Haut und des Unterhautzellgewebes	2.0	1.9	1.9	2.0
710-739	XIII. Krankh. des Skeletts, der Muskeln und des Bindegewebes ..	2.2	1.9	1.9	2.1
710-719	Arthropathien (Gelenkleiden) und verwandte Affektionen	2.2	1.9	1.9	2.2
720-724	Dorsopathien (Rückenleiden)	2.0	1.9	1.8	1.9
725-729	Rheumatismus, ausgen. des Rückens	2.2	1.9	1.8	2.0
740-759	XIV. Kongenitale Anomalien	1.9	1.8	1.9	2.0
760-779	XV. Bestimmte Affektionen, die ihren Ursprung in der Perinatalzeit haben	2.0	2.0	1.7	1.9
780-799	XVI. Symptome und schlecht bezeichnete Affektionen	1.8	1.8	2.0	1.9
800-899	XVII. Verletzungen und Vergiftungen	1.8	1.6	1.6	1.8
800-804	Schädelfraktur (Schädelbruch)	1.9	2.0	2.0	1.9
805-809	Fraktur (Bruch) der Wirbelsäule und des Rumpfskeletts	2.1	2.1	1.9	2.0
810-819	Frakturen (Brüche) der oberen Extremitäten	1.9	1.7	1.6	1.7
820-829	Frakturen (Brüche) der unteren Extremitäten	2.1	1.7	1.8	2.0
820	Fractura colli femoris (Oberschenkelhalsbruch)	1.9	2.0	1.8	1.8
830-839	Luxationen (Verrenkungen)	1.8	1.8	1.6	1.8
840-848	Verstauchungen (Distorsionen), Gelenk- und Muskelzerrungen	2.1	1.8	1.7	2.1
850-854	Intrakranielle Verletz., ausgen. solche mit Schädelbruch	1.9	1.7	1.7	2.0
850	Comotio cerebri (Gehirnerschütterung)	1.9	1.7	1.7	2.0
940-949	Verbrennungen	1.8	1.8	1.7	1.9
960-979	Vergiftung durch Drogen, Medikamente, Seren und Impfstoffe	1.4	1.2	1.2	1.6
980-989	Toxische Wirkungen von mediz. nichtgebräuchl. Substanzen	1.3	1.1	1.3	1.3
996-999	Komplikationen nach chirurgischen Eingriffen und ärztlicher Behandlung, anderweitig nicht klassifiziert	1.8	1.7	1.8	1.8
	Ohne Diagnoseangabe	1.8	2.0	1.8	1.8
V01-V82	Faktoren, die den Gesundheitszustand und die Inanspruchnahme von Einrichtungen des Gesundheitswesens beeinflussen (ohne V30-V39)	2.0	1.9	1.7	1.8

Patienten (einschl. Sterbefälle, ohne Stundenfälle) 1994
und Altersgruppen
**Verweildauer von 1 bis 3 Tagen
dauer**

von ... bis unter ... Jahren

15 - 25	25 - 35	35 - 45	45 - 55	55 - 65	65 - 75	75 und mehr	unbekannt	Pos.-Nr. der ICD/9
2.0	2.0	1.9	1.9	1.9	2.0	2.0	1.9	
2.0	1.9	1.9	1.9	1.9	2.0	2.0	1.8	001-999
2.0	2.0	2.0	1.9	2.0	1.9	1.9	1.6	001-139
2.2	2.3	2.2	2.4	2.3	2.4	2.2	-	003
1.9	1.8	1.9	1.8	1.8	1.8	1.9	-	010-018
1.9	1.8	1.8	1.7	1.7	1.5	1.8	-	042-044
1.9	1.9	1.8	1.8	1.8	1.8	2.0	2.5	140-239
2.0	1.9	1.7	1.8	1.7	1.8	2.0	2.5	150-159
2.1	2.0	2.0	2.0	2.0	2.0	2.0	-	162
1.6	1.5	1.5	1.5	1.5	1.6	1.7	2.0	174
1.7	1.7	1.8	1.8	1.8	1.8	1.9	2.3	179-189
1.9	2.0	2.0	1.9	2.0	1.9	2.0	2.6	190-199
1.6	1.6	1.6	1.7	1.8	1.9	2.0	-	200-208
2.2	2.2	2.2	2.1	2.0	2.0	2.0	-	210-229
2.1	2.3	2.1	2.0	2.0	1.9	2.1	-	230-234
2.1	2.1	2.0	2.1	2.0	2.0	2.1	-	235-238
2.1	2.0	2.0	2.0	2.0	2.0	2.0	-	239
1.8	1.8	1.9	1.9	1.9	2.0	2.0	1.5	240-279
1.9	1.9	2.0	2.0	2.1	2.1	2.2	-	240-246
1.8	1.7	1.8	1.8	1.8	1.9	1.9	-	250
1.7	1.8	1.9	1.8	1.9	1.9	2.0	2.5	280-289
1.6	1.7	1.7	1.7	1.7	1.8	1.9	1.8	290-319
1.5	1.7	1.8	1.8	1.8	1.8	1.9	1.7	290-294
1.8	1.8	1.8	1.9	1.9	1.9	2.0	2.0	295-299
1.4	1.7	1.7	1.7	1.7	1.6	1.6	1.7	303
1.9	1.9	1.9	2.0	2.1	2.2	2.2	1.5	320-389
1.6	1.6	1.7	1.7	1.8	1.9	1.9	-	345
2.1	2.2	2.2	2.3	2.3	2.3	2.3	1.5	366
1.9	1.9	1.9	2.0	2.0	1.9	1.9	1.9	390-459
1.9	1.9	1.9	1.9	2.0	2.0	2.0	2.5	401-405
1.7	1.8	1.9	1.9	2.0	2.0	1.9	2.7	410-414
1.7	1.7	1.8	1.8	1.8	1.8	1.7	-	410
1.8	1.8	1.8	1.8	1.9	1.9	1.9	2.5	427
1.7	1.7	1.8	1.8	1.9	1.9	1.8	1.9	428
1.7	1.8	1.8	1.8	1.9	1.9	1.9	1.8	430-438
1.7	1.7	1.8	1.9	1.9	1.9	1.9	2.0	436
1.8	1.8	1.9	1.9	1.9	1.9	1.9	1.6	440-448
1.9	2.1	2.1	2.2	2.1	2.0	1.9	1.5	451-459
2.1	2.1	2.0	1.9	1.9	1.9	1.9	2.1	460-519
2.2	2.2	2.2	2.1	2.2	2.0	1.9	1.0	474
2.0	2.0	1.9	1.9	1.9	1.9	1.9	2.0	480-487
1.8	1.8	1.8	1.8	1.8	1.9	2.0	2.0	490-496
2.1	2.0	2.0	2.0	2.0	2.0	2.0	1.6	520-579
1.9	1.9	1.9	2.0	2.0	1.9	1.9	2.0	530-537
2.1	2.0	2.1	2.1	2.2	2.0	2.0	1.0	540-543
2.0	2.1	2.1	2.1	2.0	1.8	1.9	-	550
1.7	1.8	1.8	1.8	1.8	1.8	2.0	-	571
2.1	2.1	2.1	2.2	2.2	2.1	2.0	1.6	580-629
1.9	1.8	1.7	1.7	1.7	1.7	1.8	-	580-589
2.0	2.0	2.0	2.1	2.1	2.2	2.1	2.0	592
2.1	2.0	1.9	2.0	2.0	2.0	2.0	2.0	600-608
2.2	2.2	2.2	2.2	2.2	2.2	2.1	-	614-616
2.1	2.2	2.2	2.3	2.3	2.3	2.3	-	617-629
2.0	2.0	1.9	2.0	-	-	-	1.5	630-676
2.0	1.9	1.9	2.0	-	-	-	-	630-639
1.7	1.6	1.7	1.8	-	-	-	-	635
1.9	1.9	1.8	1.9	-	-	-	2.0	640-648
2.2	2.1	2.0	2.0	-	-	-	1.0	650-659
2.1	2.0	2.0	2.0	-	-	-	-	660-669
2.1	2.0	2.0	2.0	2.0	2.0	2.1	2.0	680-709
2.2	2.2	2.2	2.2	2.2	2.1	2.1	2.0	710-739
2.3	2.3	2.3	2.3	2.2	2.1	2.0	2.0	710-719
1.9	1.9	2.0	2.0	2.0	2.0	2.1	-	720-724
2.1	2.1	2.2	2.2	2.2	2.2	2.2	2.0	725-729
2.0	1.9	2.0	2.0	2.0	2.0	2.1	-	740-759
1.8	1.9	1.8	1.9	1.8	2.0	1.9	2.0	760-779
1.8	1.8	1.8	1.7	1.7	1.8	1.9	1.8	780-799
1.9	1.9	1.9	1.9	1.9	1.9	2.0	1.6	800-999
1.9	2.0	2.0	1.9	1.9	1.9	2.0	1.0	800-804
2.0	2.0	2.0	2.0	2.1	2.1	2.2	2.8	805-809
2.0	2.0	2.0	2.0	1.9	2.0	2.0	1.0	810-819
2.2	2.2	2.2	2.2	2.2	2.1	2.0	1.8	820-829
1.9	2.0	2.0	1.9	1.8	1.8	1.9	2.0	820
1.9	1.9	1.9	1.8	1.8	1.7	1.7	1.0	830-839
2.1	2.1	2.1	2.1	2.1	2.1	2.2	1.0	840-848
2.0	1.9	1.9	1.9	1.9	2.0	2.1	1.4	850-854
2.0	1.9	1.9	1.9	1.9	2.0	2.1	1.5	850
1.8	1.8	1.9	1.9	1.9	1.7	1.6	-	940-949
1.4	1.4	1.5	1.5	1.6	1.7	1.7	1.0	960-979
1.3	1.3	1.3	1.3	1.3	1.4	1.5	-	980-989
1.8	1.8	1.8	1.8	1.8	1.8	1.8	1.0	996-999
1.8	1.9	1.8	1.8	1.8	1.9	1.8	2.1	
1.9	2.0	2.2	1.8	1.8	1.8	1.8	2.7	V01-V82

2 Aus dem Krankenhaus entlassene vollstationäre

2.7 Nach Diagnosen

Ins
An

Pos.-Nr. der ICD/9	Diagnose Behandlungsanlaß	Insgesamt	Davon im Alter		
			0 - 1	1 - 5	5 - 15
	Insgesamt	14 455 386	328 420	403 764	752 464
001-999	Krankheiten, Verletzungen und Vergiftungen	14 279 068	316 440	399 935	744 797
001-139	I. Infektiöse und parasitäre Krankheiten	278 570	30 612	38 411	32 663
001-009	Infektiöse Krankheiten des Verdauungssystems	111 892	17 914	26 375	18 157
001	Cholera	240	8	9	9
002	Typhoides Fieber und Paratyphus	393	7	22	56
003	Sonstige Salmonellen-Infektionen	17 895	1 094	4 070	3 112
004	Bakterielle Ruhr (und bakterielle Durchfallkrankheiten)	801	17	75	94
005	Sonstige Lebensmittelvergiftung (bakterielle)	1 902	30	99	198
006	Amoebiasis (Amöbenkrankheit)	753	17	35	91
007	Durch sonst. Protozoen verurs. Krankh. des Verdauungssystems ..	785	37	167	164
008	Intestinale (Darm-)Infektionen durch sonstige Erreger	27 897	7 470	7 896	3 925
009	Mangelhaft bezeichnete Infektionen des Verdauungssystems	61 226	9 234	14 002	10 508
010-018	Tuberkulose	17 371	101	535	524
010	Tuberkulose Erstinfektion	881	28	111	79
011	Lungentuberkulose	11 058	36	229	231
012	Tuberkulose sonstiger Atmungsorgane	872	3	43	57
013	Tuberkulose der Meningen und des Zentralnervensystems	142	4	7	20
014	Tuberkulose des Darmes, d. Bauchfells u. d. Mesenterialdrüsen ..	208	-	8	14
015	Tuberkulose der Knochen und Gelenke	496	2	9	13
016	Tuberkulose der Harn- und Geschlechtsorgane	700	-	3	5
017	Tuberkulose sonstiger Organe	2 091	27	123	101
018	Miliartuberkulose	923	1	2	4
020-027	Zoonosen durch Bakterien	1 901	16	39	84
020	Pest	94	5	9	11
021	Tularämie (Hasenpest)	367	1	2	2
022	Milzbrand	218	-	-	-
023	Brucellose (Bang, Maltafieber)	183	-	-	12
024	Rotz	37	3	1	1
025	Melioidose	534	-	2	2
026	Rattenbißfieber	14	1	-	1
027	Sonstige Zoonosen durch Bakterien	454	6	25	55
030-041	Sonstige bakterielle Krankheiten	51 588	7 032	3 058	2 605
030	Lepra (Aussatz)	241	10	28	29
031	Durch sonstige Mykobakterien hervorgerufene Krankheiten	242	8	13	21
032	Diphtherie	51	5	1	1
033	Pertussis (Keuchhusten)	3 936	2 341	1 028	430
034	Streptokokken-Angina und Scharlach	2 892	107	830	858
035	Erysipel (Wundrose)	22 853	35	123	286
036	Meningokokken-Infektion	637	144	158	104
037	Tetanus	85	-	2	-
038	Sepsis (Blutvergiftung)	13 242	3 564	275	201
039	Aktinomykose (Strahlenpilzkrankung)	330	17	13	13
040	Sonstige bakterielle Krankheiten (Gasbrand)	641	18	44	43
041	Bakterielle Infektionen bei Zuständen, die anderweitig klassifiziert sind und mit n.n.bez. Sitz	6 438	783	543	619
042-044	HIV-Infektion	6 104	16	27	59
042	Aids-Erkrankung	4 253	3	6	36
043	Aids-related Complex (ARC)	903	2	9	8
044	Sonstige HIV-Infektion	948	11	12	15
045-049	Poliomyelitis und sonstige nicht durch Arbo-Viren hervorgerufene Viruserkrankungen des Zentralnervensystems	3 913	193	537	1 707
045	Akute Poliomyelitis (Kinderlähmung)	180	2	6	4
046	"Slow-virus infection" des Zentralnervensystems	176	21	33	26
047	Durch Enteroviren hervorgerufene Meningitis	2 596	144	438	1 503
048	Sonstige Enterovirenkrankheiten des Zentralnervensystems	208	8	9	11
049	Sonstige nicht durch Arbo-Viren hervorgerufene Viruserkrankungen des Zentralnervensystems	753	18	51	163
050-057	Viruserkrankungen mit Exanthem	17 790	1 610	2 262	1 313
050	Pocken	65	-	3	4
051	Kuhpocken und Paravaccinia (Melkerpocken)	93	-	3	2
052	Varizellen (Windpocken)	1 790	328	554	333
053	Zoster (Herpes zoster, Gürtelrose)	8 634	16	71	227
054	Herpes simplex (Bläschenausschlag)	3 437	213	1 027	366
055	Masern	1 260	101	268	237
056	Röteln	417	12	16	21
057	Sonstige Viruserkrankungen (Viruserkrankh. mit Hautbeteiligung)	2 094	940	320	123
060-066	Durch Arthropoden übertragene Viruserkrankungen	3 839	12	25	50
060	Gelbfieber	59	1	5	5
061	Dengue-Fieber	308	-	1	3
062	Virusenzephalitis, durch Moskitos übertragen	784	-	3	4
063	Virusenzephalitis, durch Zecken übertragen	581	4	9	16
064	Virusenzephal. d. sonst. und n.n.bez. Arthropoden übertragen ..	421	-	-	3
065	Hämorrhagisches Fieber, durch Arthropoden übertragen	1 546	4	2	2
066	Sonstige durch Arthropoden übertragene Viruserkrankungen	140	3	5	17
070-079	Sonstige durch Viren und Chlamydien übertragene Krankheiten ...	32 854	1 777	3 310	5 163
070	Virushepatitis (Leberentzündung durch Viren)	9 509	107	382	1 077
071	Tollwut	208	18	6	31
072	Mumps	953	13	80	410
073	Psittakose (Papageienkrankheit)	85	-	5	9
074	Spezifische Krankheiten, durch Coxsackie-Virus bedingt	723	156	247	116
075	Infektiöse Mononukleose (Pfeiffersches Drüsenfieber)	6 003	76	1 007	1 444
076	Trachom	54	8	5	6
077	Sonstige Krankh. der Konjunktiva durch Viren und Chlamydien ...	136	48	10	12
078	Sonstige Krankheiten durch Viren und Chlamydien	6 801	239	419	820
079	Virusinfektion bei Affektionen, die anderweitig klassifiziert sind und mit n.n.bez. Sitz	8 382	1 112	1 149	1 238

Patienten (einschl. Sterbefälle, ohne Stundenfälle) 1994
und Altersgruppen
**gesamt
zahl**

von ... bis unter ... Jahren

15 - 25	25 - 35	35 - 45	45 - 55	55 - 65	65 - 75	75 und mehr	unbekannt	Pos.-Nr. der ICD/9
1 195 279	2 002 769	1 490 710	1 692 892	2 114 722	2 268 827	2 204 336	1 203	
1 183 361	1 967 021	1 458 824	1 674 922	2 093 911	2 249 110	2 189 621	1 126	001-999
27 498	33 529	23 007	21 503	23 525	22 795	25 007	20	001-139
12 065	10 268	5 374	4 491	4 892	5 025	7 322	9	001-009
21	37	30	27	36	40	23	-	001
67	70	53	38	32	20	28	-	002
1 681	1 627	1 105	1 061	1 207	1 319	1 619	-	003
122	180	70	51	56	44	92	-	004
343	383	206	175	163	135	170	-	005
108	143	106	82	68	55	68	-	006
92	95	49	62	43	35	41	-	007
2 250	1 863	887	694	757	830	1 322	3	008
7 381	5 870	2 868	2 321	2 530	2 547	3 959	6	009
1 225	2 305	2 378	2 608	2 981	2 678	2 036	-	010-018
68	108	111	96	102	97	81	-	010
873	1 599	1 644	1 704	1 743	1 626	1 373	-	011
71	130	106	105	128	134	95	-	012
8	21	17	18	24	14	9	-	013
29	40	16	25	26	28	22	-	014
29	52	44	51	95	122	79	-	015
14	66	79	116	219	142	56	-	016
111	230	247	322	398	332	200	-	017
22	59	114	171	246	183	121	-	018
139	439	477	261	197	140	109	-	020-027
6	8	4	11	12	13	15	-	020
21	71	89	104	50	20	7	-	021
32	54	49	40	29	12	2	-	022
14	40	28	22	25	21	21	-	023
-	5	3	8	4	7	5	-	024
14	199	246	26	11	17	17	-	025
2	1	4	1	3	-	1	-	026
50	61	54	49	63	50	41	-	027
2 078	3 328	3 819	5 357	7 654	8 036	8 616	5	030-041
33	23	33	36	21	15	13	-	030
8	24	29	41	45	38	15	-	031
5	15	7	5	7	4	1	-	032
20	25	12	14	18	20	27	1	033
412	308	143	86	76	44	28	-	034
763	1 751	2 432	3 676	4 918	4 496	4 371	2	035
88	18	14	19	37	27	28	-	036
7	11	5	9	23	16	12	-	037
218	438	488	783	1 609	2 494	3 170	2	038
15	45	80	43	41	19	44	-	039
51	81	56	65	106	86	91	-	040
458	589	520	580	753	777	816	-	041
215	2 010	1 748	1 127	374	214	314	-	042-044
142	1 515	1 308	854	222	73	94	-	042
36	203	182	98	85	87	193	-	043
37	292	258	175	67	54	27	-	044
236	387	213	158	161	159	162	-	045-049
10	21	18	21	27	38	33	-	045
10	13	7	15	22	17	12	-	046
129	202	89	45	24	13	9	-	047
16	15	19	14	15	32	69	-	048
71	136	80	63	73	59	39	-	049
1 194	1 377	934	1 343	1 882	2 569	3 306	-	050-057
11	16	7	9	9	1	5	-	050
2	14	21	22	10	8	11	-	051
132	219	82	47	40	28	27	-	052
218	456	405	827	1 389	2 120	2 905	-	053
421	381	204	186	244	218	197	-	054
198	101	58	89	68	84	56	-	055
73	48	59	57	38	43	50	-	056
139	162	98	106	84	67	55	-	057
670	1 872	595	223	165	152	75	-	060-066
1	4	8	7	10	8	10	-	060
45	81	50	49	29	39	11	-	061
61	308	173	99	57	48	31	-	062
83	243	102	38	47	31	8	-	063
107	230	54	9	8	7	3	-	064
365	970	185	10	-	2	6	-	065
8	36	23	11	14	17	6	-	066
6 736	6 411	3 542	2 316	1 798	1 093	709	1	070-079
1 739	2 394	1 335	954	805	500	215	1	070
18	25	17	20	26	26	21	-	071
199	80	54	42	30	23	22	-	072
12	9	18	9	15	5	3	-	073
32	56	41	33	25	10	7	-	074
2 351	711	228	85	60	22	19	-	075
10	7	4	5	1	2	6	-	076
9	16	7	14	6	7	7	-	077
1 533	1 700	847	571	357	188	127	-	078
833	1 413	991	583	471	310	282	-	079

Pos.-Nr. der ICD/9	Diagnose Behandlungsanlaß	Insgesamt	Davon im Alter		
			0 - 1	1 - 5	5 - 15
080-088	Rickettsiosen und sonstige Infektionskrankheiten, durch				
	Arthropoden übertragen	4 039	130	271	507
080	Epidemisches Fleckfieber	81	9	6	7
081	Sonstige Formen des Fleckfiebers	123	5	14	7
082	Durch Zecken übertragene Rickettsiosen	332	5	8	19
083	Sonstige Rickettsiosen	72	4	1	2
084	Malaria	1 823	10	42	92
085	Leishmaniasis	318	15	59	31
086	Trypanosomiasis	108	48	27	10
087	Rückfallfieber	632	1	48	260
088	Sonstige durch Arthropoden übertragene Krankheiten	550	33	66	79
090-099	Syphilis (Lues) und sonstige Geschlechtskrankheiten	2 830	133	232	237
090	Syphilis (Lues) connata	476	69	55	36
091	Symptomatische Syphilis (Lues) im Frühstadium	727	40	119	124
092	Latente Syphilis (Lues) im Frühstadium	158	8	9	12
093	Kardiovaskuläre Syphilis (Lues)	110	-	16	10
094	Neurosyphilis (Neurolues)	332	2	10	27
095	Sonstige Formen der Spätsyphilis (Spätlues) mit Symptomen	83	-	1	1
096	Latente Spätsyphilis (Spätlues)	45	1	1	-
097	Sonstige und n.n.bez. Formen der Syphilis (Lues)	109	4	1	1
098	Gonokokkeninfektion (Tripper, Gonorrhoe)	202	5	8	9
099	Sonstige Geschlechtskrankheiten	588	4	12	17
100-104	Sonstige Spirochätenkrankheiten	1 826	12	18	122
100	Leptospirose	672	7	2	14
101	Angina Plaut-Vincent	213	-	2	17
102	Frambösie	159	4	1	2
103	Pinta	87	1	-	2
104	Sonstige Spirochäteninfektionen	695	-	13	87
110-118	Mykosen	4 797	780	167	171
110	Dermatophytie (Hautpilzkrankheit)	915	5	33	72
111	Sonstige und n.n.bez. Dermatomykosen (Pityriasis versicolor) ..	636	20	14	28
112	Candidosis (Soor)	2 329	741	106	49
114	Kokzidioidomykose	82	1	2	1
115	Histoplasmose	72	-	-	-
116	Blastomykotische Infektion	42	-	1	1
117	Sonstige Mykosen	638	12	11	18
118	Gelegenheitsmykosen	83	1	-	2
120-129	Helminthosen (Wurmkrankheiten)	3 081	16	95	575
120	Schistosomiasis (Bilharziose)	349	4	2	30
121	Befall durch sonstige Trematoden (Saugwürmer)	103	-	5	9
122	Echinococcus-Infektion	672	5	5	33
123	Befall durch sonstige Zestoden (Bandwürmer)	221	-	1	37
124	Trichinose	105	-	3	1
125	Filariasis (Fadenwurmkrankheit) und Dracunculus-Infektion	180	1	-	8
126	Hakenwurmkrankheit	104	-	4	8
127	Sonstige intestinale (Darm-)Helminthosen	982	3	64	378
128	Sonstige und n.n.bez. Helminthosen	221	3	12	45
129	N.n.bez. Darmparasiten	144	-	2	26
130-136	Sonstige infektiöse und parasitäre Krankheiten	13 895	868	1 451	1 356
130	Toxoplasmose	656	29	20	91
131	Trichomonas-Infektion	144	3	1	9
132	Pedikulose (Läusebefall)	488	13	39	50
133	Acariasis (Milbenbefall) (Krätze, Skabies)	4 511	625	1 166	881
134	Befall durch sonstige Parasiten (Blutegel, Sandflöhe)	402	6	6	30
135	Sarkoidose (M. Boeck)	4 576	1	3	10
136	Sonstige und n.n.bez. infektiöse und parasitäre Krankheiten ...	3 118	191	216	291
137-139	Spätfolgen von infektiösen und parasitären Krankheiten	850	2	9	33
137	Spätfolgen von Tuberkulose	370	-	2	2
138	Spätfolgen der akuten Poliomyelitis	195	-	2	5
139	Spätfolgen sonstiger infektiöser und parasitärer Krankheiten ..	285	2	5	26
140-239	II. Neubildungen	1 635 505	3 016	12 641	23 482
140-149	Bösartige Neubildungen der Lippe, der Mundhöhle				
	und des Rachens	39 563	7	31	155
140	Bösartige Neubildung der Lippe	1 631	-	5	15
141	Bösartige Neubildung der Zunge	5 494	-	1	4
142	Bösartige Neubildung der Hauptspeicheldrüsen	2 277	-	3	23
143	Bösartige Neubildung des Zahnfleisches	778	-	3	1
144	Bösartige Neubildung des Mundbodens	6 382	1	2	2
145	Bösartige Neubildung sonstiger und n.n.bez. Teile des Mundes ..	3 395	1	2	6
146	Bösartige Neubildung des Rachenringes	6 687	1	5	21
147	Bösartige Neubildung des Nasenrachenraumes	2 296	3	3	26
148	Bösartige Neubildung des Hypopharynx	7 910	-	2	30
149	Bösart. Neubild. sonstigen und mangelhaft bezeichneten Sitzes				
	innerhalb der Lippe, der Mundhöhle und des Rachenraumes	2 713	1	5	27
150-159	Bösartige Neubildung d. Verdauungsorgane und des Bauchfells ..	289 635	50	119	191
150	Bösartige Neubildung der Speiseröhre	15 000	4	6	9
151	Bösartige Neubildung des Magens	44 768	2	1	11
152	Bösartige Neubildung des Dünndarmes einschließlich des				
	Zwölffingerdarmes	2 943	-	3	8
153	Bösartige Neubildung des Dickdarmes	94 690	2	2	39
154	Bösartige Neubildung des Rektums, der Übergangsstelle des				
	Colon sigmoideum in das Rektum und des Anus	75 978	3	1	2
155	Bösartige Neubildung der Leber und der in der Leber				
	liegenden Gallenwege	13 963	32	86	82
156	Bösartige Neubildung der Gallenblase und der				
	extrahepatischen Gallengänge	11 046	3	3	4
157	Bösartige Neubildung der Bauchspeicheldrüse (Pancreas)	24 565	4	4	15
158	Bösartige Neubildung des Bauchfells (Peritoneum) und des				
	Retropertonealraumes	2 305	-	8	13
159	Bösartige Neubildung sonstigen und mangelhaft bez. Sitzes				
	innerhalb der Verdauungsorgane und des Bauchfells	4 377	-	5	8

Patienten (einschl. Sterbefälle, ohne Stundenfälle) 1994
und Altersgruppen
**gesamt
zahl**

von ... bis unter ... Jahren

15 - 25	25 - 35	35 - 45	45 - 55	55 - 65	65 - 75	75 und mehr	unbekannt	Pos.-Nr. der ICD/9
440	873	543	462	336	242	234	1	080-088
9	8	6	9	9	8	10	-	080
15	15	17	7	8	17	18	-	081
15	27	28	24	41	49	116	-	082
8	9	11	7	8	11	11	-	083
260	644	342	234	138	44	16	1	084
55	49	28	24	22	12	23	-	085
4	4	4	6	2	2	1	-	086
26	48	49	81	49	53	17	-	087
48	69	58	70	59	46	22	-	088
376	573	316	301	235	199	227	1	090-099
63	73	48	36	29	25	42	-	090
110	148	64	47	32	20	23	-	091
30	38	15	16	9	7	14	-	092
8	14	5	12	11	7	26	1	093
11	33	50	79	54	50	16	-	094
7	15	15	12	6	10	16	-	095
6	5	9	11	2	8	2	-	096
16	36	18	13	10	7	3	-	097
48	47	26	19	13	12	15	-	098
77	164	66	56	69	53	70	-	099
123	236	239	286	336	288	166	-	100-104
39	95	95	85	120	120	95	-	100
26	24	27	34	44	23	16	-	101
4	8	21	33	33	33	20	-	102
6	14	12	6	19	19	8	-	103
48	95	84	128	120	93	27	-	104
328	469	493	523	648	577	638	3	110-118
71	124	124	135	125	108	118	-	110
68	75	96	87	92	79	76	1	111
130	178	155	147	244	238	339	2	112
2	2	7	14	18	24	11	-	114
4	5	10	11	18	12	12	-	115
3	8	3	2	11	7	6	-	116
48	68	89	109	127	94	62	-	117
2	9	9	18	13	15	14	-	118
446	516	355	296	304	241	237	-	120-129
61	121	58	25	13	13	22	-	120
14	13	9	12	16	13	15	-	121
93	139	106	116	98	45	32	-	122
26	27	22	24	31	31	22	-	123
3	6	16	20	24	18	14	-	124
19	43	35	11	21	26	16	-	125
16	10	13	7	17	17	12	-	126
154	105	63	44	55	57	59	-	127
30	28	20	24	16	11	32	-	128
30	24	13	13	13	10	13	-	129
1 164	2 397	1 900	1 624	1 388	1 004	743	-	130-136
141	210	62	47	26	20	10	-	130
18	27	18	11	26	18	19	-	131
20	49	94	113	64	31	15	-	132
391	394	277	210	205	152	210	-	133
32	74	58	69	64	41	22	-	134
283	1 141	1 018	821	708	469	122	-	135
279	502	373	353	295	273	345	-	136
63	68	81	127	176	178	113	-	137-139
14	23	35	48	93	103	50	-	137
17	18	17	42	46	37	11	-	138
32	27	29	37	37	38	52	-	139
37 114	84 807	157 276	275 493	385 478	406 315	249 812	71	140-239
250	610	3 759	11 468	13 215	7 078	2 988	2	140-149
12	40	62	239	433	453	371	1	140
11	86	529	1 426	1 875	1 092	470	-	141
48	127	203	364	497	570	442	-	142
13	23	43	160	256	191	88	-	143
22	53	640	2 178	2 131	1 009	344	-	144
18	55	315	968	1 054	645	331	-	145
21	55	659	2 077	2 434	1 112	301	1	146
58	90	290	525	684	440	177	-	147
21	38	754	2 700	2 949	1 117	299	-	148
26	43	264	831	902	449	165	-	149
630	2 548	10 292	35 626	77 331	93 509	69 318	21	150-159
25	70	635	3 378	5 269	3 642	1 962	-	150
123	628	2 219	5 431	10 418	13 325	12 600	10	151
21	65	167	420	767	923	569	-	152
194	719	2 808	10 052	24 714	32 790	23 365	5	153
83	498	2 604	10 125	22 424	24 353	15 881	4	154
63	172	495	1 590	3 735	4 847	2 860	1	155
15	60	203	863	2 378	3 700	3 816	1	156
42	206	869	2 999	6 011	7 845	6 570	-	157
35	62	124	344	582	719	418	-	158
29	68	168	424	1 033	1 365	1 277	-	159

Pos.-Nr. der ICD/9	Diagnose Behandlungsanlaß	Insgesamt	Davon im Alter		
			0 - 1	1 - 5	5 - 15
160-165	Bösartige Neubildung der Atmungs- und intrathorakalen Organe ..	149 283	13	53	108
160	Bösartige Neubildung der Nasenhöhlen und -nebenhöhlen ..				
	sowie des Mittelohres ..	2 293	-	2	27
161	Bösartige Neubildung des Kehlkopfes (Larynx) ..	14 451	1	5	3
162	Bösartige Neubildung der Luftröhre, Bronchien und Lunge ..	124 823	7	22	47
163	Bösartige Neubildung des Rippenfells (Pleura) ..	4 440	1	2	4
164	Bösartige Neubildung von Thymus, Herz und Mediastinum ..	1 779	2	17	24
165	Bösartige Neubildung sonstigen und mangelhaft bez. Sitzes ..				
	innerhalb der Atmungs- und intrathorakalen Organe ..	1 497	2	5	3
170-175	Bösartige Neubildung der Knochen, des Bindegewebes, ..				
	der Haut und der Brustdrüse ..	255 924	187	952	2 967
170	Bösartige Neubildung der Knochen und Gelenkknorpel ..	9 218	26	152	1 759
171	Bösartige Neubildung des Bindegewebes und sonstiger Weichteile ..	13 364	131	777	1 101
172	Bösartiges Melanom der Haut ..	20 107	1	6	53
173	Sonstige bösartige Neubildungen der Haut ..	22 348	6	14	35
174	Bösartige Neubildung der weiblichen Brustdrüse ..	190 167	20	2	18
175	Bösartige Neubildung der männlichen Brust ..	720	3	1	1
179-189	Bösartige Neubildungen der Harn- und Geschlechtsorgane ..	301 309	178	827	771
179	Bösartige Neubildung der Gebärmutter, n.n.bez. Teil ..	3 437	2	-	2
180	Bösartige Neubildung des Zervix uteri (Gebärmutterhalses) ..	24 761	6	-	11
181	Bösartige Neubildung der Plazenta ..	378	-	10	14
182	Bösartige Neubildung des Corpus uteri ..	21 371	3	-	5
183	Bösartige Neubildung des Ovariums und sonstiger Adnexe ..	58 640	3	37	41
184	Bösartige Neubildung sonstiger und n.n.bez. weiblicher ..				
	Geschlechtsorgane ..	6 396	2	2	12
185	Bösartige Neubildung der Prostata ..	55 833	3	2	5
186	Bösartige Neubildung des Hodens ..	14 888	17	16	43
187	Bösartige Neubildung des Penis und sonstiger männlicher ..				
	Geschlechtsorgane ..	1 713	-	2	7
188	Bösartige Neubildung der Harnblase ..	76 969	2	11	36
189	Bösart. Neub. der Niere sowie sonst. und n.n.bez. Harnorgane ..	36 923	140	747	595
190-199	Bösartige Neubildungen sonstiger und n.n.bez. Sitze ..	89 729	429	2 312	3 764
190	Bösartige Neubildung des Auges ..	2 391	48	136	151
191	Bösartige Neubildung des Gehirns ..	26 020	54	1 024	2 295
192	Bösartige Neubildung sonstiger und n.n.bez. Teile des ..				
	Nervensystems ..	2 967	153	381	325
193	Bösartige Neubildung der Schilddrüse ..	15 143	2	7	193
194	Bösartige Neubildung sonstiger endokriner Drüsen und ..				
	verwandter Strukturen (Nebenniere, Nebenschilddrüse) ..	2 763	80	486	186
195	Bösartige Neubildung sonstigen und mangelhaft bez. Sitzes ..	4 989	24	76	135
196	Sekundäre und n.n.bez. bösart. Neubildung der Lymphknoten ..	7 249	2	78	321
197	Sekundäre bösart. Neubild. der Atmungs- und Verdauungsorgane ..	11 431	3	7	37
198	Sekundäre Neubildung sonstiger näher bez. Sitze ..	7 523	4	14	17
199	Bösartige Neubildung ohne nähere Bezeichnung des Sitzes ..	9 258	59	103	104
200-208	Bösart. Neubild. des Lymphat. und hämatopoetischen Gewebes ..	146 401	249	4 659	7 414
200	Lymphosarkom und Retikulumzellsarkom ..	8 149	11	54	266
201	Morbus Hodgkin (Maligne Lymphogranulomatose) ..	18 148	5	81	854
202	Sonstige bösartige Neubildungen des lymphatischen und ..				
	histiozytären Systems ..	48 477	16	192	583
203	Multiplies Myelom und immuno-proliferative Neubildung ..	24 400	5	3	6
204	Lymphatische Leukämie ..	23 729	110	3 481	4 385
205	Myeloische Leukämie ..	17 526	84	385	716
206	Monozytäre Leukämie ..	672	1	9	4
207	Sonstige näher bez. Formen der Leukämie ..	1 637	2	190	114
208	Leukämie n.n.bez. Zellart ..	3 663	15	264	486
210-229	Gutartige Neubildungen ..	295 555	1 681	3 181	6 738
210	Gutartige Neubildung der Lippe, der Mundhöhle und des Rachens ..	8 970	50	1 274	1 138
211	Gutartige Neubildung sonstiger Teile des Verdauungssystems ..	30 195	29	95	158
212	Gutartige Neubildung der Atmungs- und intrathorakalen Organe ..	6 543	27	49	198
213	Gutartige Neubildung der Knochen und Gelenkknorpel ..	8 334	14	95	1 242
214	Lipom (Fettgeschwulst) ..	10 093	27	57	137
215	Sonst. gutart. Neubild. d. Bindegewebes und sonst. Weichteile ..	10 904	84	199	530
216	Gutartige Neubildung der Haut ..	12 237	241	451	1 289
217	Gutartige Neubildung der Brustdrüse ..	33 212	6	6	138
218	Uterusleiomyom (Uterusmyom) ..	73 618	7	3	5
219	Sonstige gutartige Neubildungen des Uterus ..	11 482	2	1	4
220	Gutartige Neubildung des Ovariums (Eierstocks) ..	40 955	28	6	375
221	Gutartige Neubildung sonstiger weiblicher Geschlechtsorgane ..	5 257	4	4	33
222	Gutartige Neubildungen männlicher Geschlechtsorgane ..	5 479	4	12	45
223	Gutartige Neubildung der Niere und sonstiger Harnorgane ..	3 637	15	25	39
224	Gutartige Neubildung des Auges ..	686	18	27	53
225	Gutart. Neubild. d. Gehirns u. sonst. Teile des Nervensystems ..	13 220	37	93	358
226	Gutartige Neubildung der Schilddrüse ..	5 928	1	2	19
227	Gutartige Neubildung sonstiger endokriner Drüsen und ..				
	verwandter Strukturen ..	4 798	15	34	132
228	Hämangiom und Lymphangiom, jeder Sitz ..	6 130	1 023	658	612
229	Gutartige Neubildung sonstiger und n.n.bez. Sitze ..	3 871	49	90	233
230-234	Carcinoma in situ ..	18 047	3	13	30
230	Carcinoma in situ der Verdauungsorgane ..	1 803	-	3	10
231	Carcinoma in situ der Atmungsorgane ..	612	1	1	2
232	Carcinoma in situ der Haut ..	996	-	2	8
233	Carc. in situ d. Brustdrüse u. d. Harn- u. Geschlechtsorgane ..	14 172	1	4	6
234	Carcinoma in situ sonstigen und n.n.bez. Sitzes ..	464	1	3	4
235-238	Neubildungen unsicheren Verhaltens ..	31 713	113	296	908
235	Neubil. unsicheren Verhalt. der Verdauungs- und Atmungsorgane ..	9 086	18	18	79
236	Neubil. unsicheren Verhalt. der Harn- und Geschlechtsorgane ..	7 400	18	15	66
237	Neubildung unsicheren Verhaltens der endokrinen Drüsen ..				
	und des Nervensystems ..	3 968	27	143	360
238	Neubil. unsicheren Verhaltens sonstiger und n.n.bez. Sitze ..	11 259	50	110	403
239	Neubildungen unbekannten Charakters ..	18 346	106	208	436

Patienten (einschl. Sterbefälle, ohne Stundenfälle) 1994
und Altersgruppen
**gesamt
zahl**
von ... bis unter ... Jahren

15 - 25	25 - 35	35 - 45	45 - 55	55 - 65	65 - 75	75 und mehr	unbekannt	Pos.-Nr. der ICD/9
325	1 179	5 972	24 498	50 347	48 988	17 800	-	160-165
60	126	199	382	600	547	350	-	160
21	112	959	3 577	4 937	3 581	1 255	-	161
131	689	4 347	19 340	42 648	42 704	14 888	-	162
19	60	154	709	1 319	1 326	846	-	163
82	141	231	319	454	370	139	-	164
12	51	82	171	389	460	322	-	165
3 961	9 050	28 797	57 250	63 424	55 921	33 406	9	170-175
2 103	801	633	860	1 145	1 069	670	-	170
1 109	1 028	1 102	2 014	2 490	2 181	1 429	2	171
421	1 520	2 259	3 830	5 179	4 428	2 410	-	172
100	385	855	2 160	4 194	6 119	8 476	4	173
220	5 303	23 911	48 279	50 185	41 902	20 324	3	174
8	13	37	107	231	222	97	-	175
3 283	13 078	17 816	33 586	71 959	94 789	65 009	13	179-189
10	72	234	474	801	1 044	798	-	179
214	3 209	5 853	4 379	4 362	4 079	2 648	-	180
21	95	63	42	45	56	32	-	181
18	206	610	2 269	5 877	7 697	4 686	-	182
422	1 528	3 797	11 525	18 354	16 706	6 227	-	183
38	156	337	599	1 169	1 949	2 127	5	184
42	70	139	1 981	11 983	23 324	18 280	4	185
2 176	6 690	3 499	1 107	704	390	246	-	186
40	73	177	234	422	458	300	-	187
156	469	1 559	5 731	17 085	27 908	24 009	3	188
146	510	1 548	5 245	11 157	11 178	5 656	1	189
2 191	5 093	8 314	14 884	21 385	20 551	10 788	18	190-199
38	75	158	328	530	563	364	-	190
900	2 095	3 073	4 435	5 742	4 857	1 533	12	191
150	180	190	389	528	459	206	1	192
522	1 540	2 125	2 947	3 220	3 182	1 405	-	193
77	169	212	333	561	478	179	2	194
109	154	348	710	1 176	1 239	1 016	2	195
109	240	481	1 209	1 807	1 810	1 192	-	196
105	220	657	1 755	3 457	3 357	1 832	1	197
60	192	512	1 346	2 174	2 189	1 015	-	198
121	228	558	1 432	2 190	2 417	2 046	-	199
6 871	8 943	10 215	17 879	29 962	37 101	23 107	1	200-208
384	590	685	1 171	1 739	2 107	1 142	-	200
2 766	3 746	2 450	2 196	2 566	2 374	1 110	-	201
1 006	2 112	3 512	7 295	11 606	14 180	7 974	1	202
40	131	828	2 856	6 298	8 996	5 437	-	203
1 767	978	819	1 475	3 303	4 070	3 341	-	204
724	1 210	1 865	2 449	3 517	3 937	2 639	-	205
19	33	43	59	118	212	174	-	206
20	35	66	137	242	403	428	-	207
145	108	147	241	573	822	862	-	208
16 806	34 584	62 787	70 394	45 779	35 782	17 818	5	210-229
366	720	939	1 252	1 435	1 200	596	-	210
339	888	1 699	3 996	7 916	9 309	5 764	2	211
294	653	868	1 470	1 534	1 104	346	-	212
1 728	1 469	1 096	1 050	863	539	238	-	213
398	1 023	1 494	2 414	2 426	1 562	555	-	214
1 137	1 471	1 526	1 867	1 961	1 410	719	-	215
1 488	1 579	1 308	1 508	1 626	1 476	1 271	-	216
2 286	4 361	7 367	8 947	5 878	3 226	997	-	217
254	5 973	28 229	30 130	6 407	2 039	569	2	218
238	1 448	3 180	3 515	1 660	1 037	397	-	219
5 392	9 625	9 118	6 828	4 545	3 512	1 526	-	220
620	1 141	1 096	913	659	526	261	-	221
145	230	202	273	1 136	1 967	1 464	1	222
104	212	331	552	863	916	580	-	223
47	81	75	100	108	111	66	-	224
589	1 311	1 728	2 433	3 074	2 574	1 029	-	225
128	461	670	989	1 384	1 585	689	-	226
294	584	705	912	1 066	817	239	-	227
540	777	674	665	582	391	208	-	228
419	577	482	580	656	481	304	-	229
626	5 160	4 081	2 368	2 152	2 046	1 568	-	230-234
29	50	92	209	412	538	460	-	230
9	18	40	110	189	151	91	-	231
10	44	61	120	186	238	327	-	232
559	4 959	3 817	1 873	1 281	1 047	625	-	233
19	89	71	56	84	72	65	-	234
1 347	2 931	3 203	4 632	6 376	6 783	5 134	-	235-238
165	381	635	1 231	2 314	2 436	1 809	-	235
346	1 333	1 193	1 236	1 216	1 093	884	-	236
337	466	455	588	723	589	280	-	237
499	751	920	1 577	2 123	2 665	2 161	-	238
824	1 631	2 040	2 908	3 548	3 767	2 876	2	239

Pos.-Nr. der ICD/9	Diagnose Behandlungsanlaß	Insgesamt	Davon im Alter		
			0 - 1	1 - 5	5 - 15
240-279	III. Endokrinopathien, Ernährungs- und Stoffwechsel- krankheiten sowie Störungen im Immunitätssystem	430 043	3 955	5 082	13 474
240-246	Krankheiten der Schilddrüse	162 572	275	120	465
240	Struma simplex und n.n.bez. Struma	30 899	5	7	109
241	Knotenstruma ohne Thyreotoxikose (Schilddrüsenüberfunkt.)	78 851	-	9	89
242	Thyreotoxikose mit oder ohne Struma	43 977	12	18	92
243	Kongenitale Hypothyreose (Schilddrüsenunterfunktion)	540	194	48	46
244	Erworbene Hypothyreose (Schilddrüsenunterfunktion)	3 123	35	16	47
245	Thyreoiditis (Schilddrüsenentzündung)	2 492	8	16	68
246	Sonstige Affektionen der Schilddrüse	2 690	21	6	14
250-259	Krankheiten sonstiger endokriner Drüsen	222 305	539	1 578	8 148
250	Diabetes mellitus (Zuckerkrankheit)	200 958	58	803	6 213
251	Sonst. Störungen d. inneren Sekretion d. Bauchspeicheldrüse ...	7 471	155	197	203
252	Krankheiten der Nebenschilddrüse	3 576	13	17	68
253	Krankheiten der Hypophyse und der hypothalamischen Regulationsvorgänge	3 174	32	163	515
254	Krankheiten des Thymus	347	12	6	10
255	Krankheiten der Nebennieren (Addison, Cushing)	2 985	224	205	240
256	Funktionsstörungen der Ovarien (Eierstöcke)	1 097	1	4	17
257	Funktionsstörungen der Hoden	459	8	26	99
258	Polyglanduläre Dysfunktion und ähnliche Störungen	408	3	4	25
259	Sonstige endokrine Störungen	1 830	33	153	758
260-269	Ernährungsmangelkrankheiten	4 550	681	436	130
260	Kwashiorkor-Syndrom	198	3	3	2
261	Hunger-Marasmus	476	7	1	2
262	Sonstige schwere Protein-Calorie-Malnutrition	377	7	5	1
263	Sonstige und n.n.bez. Protein-Calorie-Malnutrition	1 016	349	168	41
264	Vitamin-A-Mangel	146	14	3	1
265	Vitamin-B1- und Nikotinsäuremangel	304	24	4	11
266	Mangel an Vitamin-B-Komplex-Bestandteilen	325	7	1	4
267	Ascorbinsäuremangel	111	2	1	2
268	Vitamin-D-Mangel (Rachitis, Osteomalazie)	689	117	139	29
269	Sonstige Ernährungsmangelkrankheiten	908	151	111	37
270-279	Sonst. Stoffwechselkrankh. und Störungen im Immunitätssystem ..	40 616	2 460	2 948	4 731
270	Störungen des Aminosäuretransports und -stoffwechsels	1 216	307	244	245
271	Störungen des Kohlenhydrattransports und -stoffwechsels	1 593	190	202	220
272	Störungen des Lipidstoffwechsels (Fettstoffwechsels)	5 462	40	46	134
273	Störungen des Plasmaproteinstoffwechsels	976	4	10	16
274	Gicht	2 827	11	6	15
275	Störungen des Mineralstoffwechsels	1 803	58	76	185
276	Störungen des Flüssigkeits-, Elektrolyt- und Säure/Basen- Gleichgewichts	9 182	833	1 178	519
277	Sonstige und n.n.bez. Stoffwechselstörungen (Amyloidose)	6 399	830	681	1 568
278	Fettsucht und sonstige Formen der Überernährung	6 812	23	67	1 178
279	Störungen mit Beteiligung der Immunmechanismen	4 347	164	438	651
280-289	IV. Krankheiten des Blutes und der blutbildenden Organe	81 645	1 732	4 176	9 457
280	Eisenmangelanämie	16 899	152	272	154
281	Sonstige Mangelanämien	5 601	47	83	54
282	Hereditäre (erbliche) hämolytische Anämien	5 023	193	613	1 812
283	Erworbene hämolytische Anämien	2 305	46	211	119
284	Aplastische Anämien	7 720	70	387	573
285	Sonstige und n.n.bez. Anämien	16 374	466	255	204
286	Koagulopathien (Blutgerinnungsstörungen)	2 818	92	223	451
287	Purpura und andere hämorrhagische Diathesen	7 896	262	1 303	1 959
288	Krankheiten der weißen Blutkörperchen (Agranulozytose)	2 640	91	103	157
289	Sonstige Krankheiten des Blutes und der blutbildenden Organe ..	14 369	313	726	3 974
290-319	V. Psychiatrische Krankheiten	726 962	2 099	3 748	24 560
290-294	Organische Psychosen	93 593	25	33	177
290	Senile und präsenile organische Psychosen	47 869	3	-	13
291	Alkoholpsychosen	28 803	3	4	31
292	Drogenpsychosen	2 901	13	8	25
293	Vorübergehende organische Psychosen (Akute exogene Reaktionstypen)	8 242	4	7	70
294	Andere (chronische) organische Psychosen	5 778	2	14	38
295-299	Andere Psychosen	194 012	37	165	986
295	Schizophrenie Psychosen	110 436	6	1	146
296	Affektive (manische, depressive) Psychosen	64 029	9	73	384
297	Paranoide Syndrome	5 831	1	4	9
298	Andere nichtorganische Psychosen	12 891	12	9	115
299	Typische Psychosen des Kindesalters	825	9	78	332
300-316	Neurosen, Persönlichkeitsstörungen (Psychopathien) und andere nichtpsychotische psychische Störungen	431 038	1 977	3 057	22 343
300	Neurosen	57 203	43	82	1 514
301	Persönlichkeitsstörungen (Psychopathien, Charakterneurosen) ...	20 381	12	24	329
302	Sexuelle Verhaltensabweichungen und Störungen	1 192	9	12	56
303	Alkoholabhängigkeit	164 804	16	-	107
304	Medikamenten-, Drogenabhängigkeit	37 703	17	7	65
305	Drogen- und Medikamentenmißbrauch ohne Abhängigkeit	27 273	28	55	789
306	Funktionelle Störungen psychischen Ursprungs	25 828	176	233	1 535
307	Speziell. nicht anderw. klassifizierb. Symptome oder Syndrome ..	13 963	130	429	3 813
308	Psychogene Reaktion (akute Belastungsreaktion)	16 990	15	53	506
309	Psychogene Reaktion (Anpassungsstörung)	30 790	510	193	2 183
310	Spezifische nichtpsychotische psychische Störungen nach Hirnschädigungen	5 117	47	108	379
311	Anderw. nicht klassifizierbare depressive Zustandsbilder	8 931	2	1	45
312	Anderw. nicht klassifizierb. Störungen des Sozialverhaltens ...	6 740	13	155	4 291
313	Spezif. emotionale Störungen des Kindes- und Jugendalters ...	5 099	185	123	3 239
314	Hyperkinetisches Syndrom des Kindesalters	2 286	389	191	1 502
315	Umschriebene Entwicklungsrückstände (Legasthenie)	3 754	380	1 314	1 800
316	Anderw. klassifizierte Erkrank., bei denen psychische Fakten eine Rolle spielen (psychosom. Erkrank. im engeren Sinne)	2 984	5	17	190
317-319	Oligophrenien	8 319	60	493	1 054
317	Leichter Schwachsinn	4 013	34	248	493
318	Andere Ausprägungsgrade des Schwachsinn	3 545	12	159	444
319	Nicht näher bezeichneter Schwachsinn	761	14	86	117

Patienten (einschl. Sterbefälle, ohne Stundenfälle) 1994
und Altersgruppen
**gesamt
zahl**
von ... bis unter ... Jahren

15 - 25	25 - 35	35 - 45	45 - 55	55 - 65	65 - 75	75 und mehr	unbekannt	Pos.-Nr. der ICD/9
16 583 4 155 1 000 2 246 631 16 71 88 103 9 229 7 723 384 103	35 344 18 060 4 323 10 601 2 346 27 149 280 334 13 655 11 292 595 421	45 815 26 047 6 016 15 201 3 727 32 215 409 447 15 721 13 248 589 580	61 720 32 494 6 809 18 083 6 114 36 376 545 531 24 119 21 756 655 451	81 630 35 074 6 583 17 273 9 647 44 493 490 544 41 167 38 244 939 690	88 459 31 522 4 731 12 295 12 877 47 718 384 470 52 230 49 106 1 294 735	77 958 14 360 1 316 3 054 8 513 50 1 003 204 220 55 906 52 506 2 356 498	23 - - - - - - - - 13 9 4 -	240-279 240-246 240 241 242 243 244 245 246 250-259 250 251 252
267 27 214 211 73 52 175 255 12 16 10 119 8 20 5 7 21 37 2 944 84 104 122 21 40 121	297 46 352 393 86 54 119 320 31 29 42 29 25 35 32 14 42 41 3 309 68 131 436 19 183 153	354 38 964 214 52 57 125 388 32 45 54 42 27 41 34 17 44 50 3 661 43 142 814 48 360 201	448 62 394 91 51 67 144 475 38 64 52 50 24 62 47 24 61 53 4 632 49 160 1 258 134 543 239	504 55 462 66 26 53 128 463 22 60 66 50 18 62 46 17 58 64 4 926 58 140 1 325 206 601 279	430 52 352 60 29 52 120 490 24 53 62 60 12 22 68 10 79 100 4 217 54 152 916 265 500 264	164 39 178 40 9 41 75 913 31 198 78 108 14 23 81 17 99 264 6 779 63 150 370 252 568 226	- - - - - - - 1 - 1 - - - - - - - - - 9 1 2 - - - 1	253 254 255 256 257 258 259 260-269 260 261 262 263 264 265 266 267 268 269 270-279 270 271 272 273 274 275
140 1 368 532 412	175 695 914 535	191 286 1 059 517	288 338 1 131 492	407 350 1 069 490	822 194 631 419	4 624 89 208 229	5 - - -	276 277 278 279
5 003 703 71 1 287 75 229 276 264 512 134 1 452	4 032 900 177 285 148 255 427 241 480 212 907	4 192 1 310 266 115 124 178 678 225 451 253 592	5 239 1 318 357 118 171 402 1 000 253 527 250 843	8 134 1 531 675 144 312 859 1 774 373 730 420 1 316	14 675 3 317 1 273 195 511 1 889 3 549 409 864 563 2 105	24 982 7 240 2 596 261 588 2 873 7 732 287 807 457 2 141	23 2 2 - - 5 13 - 1 - -	280-289 280 281 282 283 284 285 286 287 288 289
66 975 1 988 77 542 922	152 105 7 417 229 5 042 943	161 058 11 263 310 9 270 359	117 161 9 258 779 6 795 189	79 991 9 873 2 790 4 845 137	55 209 14 379 9 811 1 680 151	63 961 39 148 33 829 589 154	95 32 28 2 -	290-319 290-294 290 291 292
293 154 14 850 11 012 2 255 328 1 084 171	708 495 43 749 34 390 6 117 962 2 220 60	709 615 39 863 28 515 8 136 1 017 2 171 24	699 796 31 733 17 526 11 425 867 1 898 17	1 031 1 070 27 176 11 353 13 337 794 1 667 25	1 584 1 153 21 685 5 372 13 626 849 1 802 36	3 135 1 441 13 733 2 093 8 662 998 1 907 73	2 - 35 22 5 2 6 -	293 294 295-299 295 296 297 298 299
48 939 7 004 4 314 175 3 834 10 536 4 365 3 719 3 576 3 308 4 073	38 856 13 566 7 410 335 34 216 17 540 5 876 5 016 2 193 4 460 5 970	108 503 13 180 4 351 249 59 585 6 357 6 552 4 944 1 283 3 628 5 938	75 269 10 637 2 157 185 40 850 1 578 4 750 4 225 1 117 2 351 4 775	42 332 5 962 937 130 20 501 816 2 922 2 919 815 1 339 3 236	18 829 3 381 542 44 4 810 492 1 286 1 809 362 760 2 387	10 908 1 829 305 17 879 292 649 1 192 245 570 1 524	25 5 - - 6 3 1 - - - 1	300-316 300 301 302 303 304 305 306 307 308 309
355 323 1 502 1 333 78 103	547 742 387 60 18 38	531 1 130 193 29 21 11	596 1 373 79 42 22 19	603 1 614 59 37 23 27	668 1 921 33 32 23 36	1 275 1 779 28 19 19 26	8 1 - - - -	310 311 312 313 314 315
341 1 198 595 521 82	482 2 083 1 085 859 139	521 1 429 734 614 81	533 901 400 420 81	392 610 266 287 57	243 316 99 168 49	260 172 58 59 55	- 3 1 2 -	316 317-319 317 318 319

Pos.-Nr. der ICD/9	Diagnose Behandlungsanlaß	Insgesamt	Davon im Alter		
			0 - 1	1 - 5	5 - 15
320-389	VI. Krankheiten des Nervensystems und der Sinnesorgane	868 343	11 049	31 205	55 667
320-326	Entzündliche Krankheiten des Zentralnervensystems	20 502	1 008	1 547	3 719
320	Bakterielle Meningitis (Hirnhautentzündung)	3 923	492	387	589
321	Meningitis (Hirnhautentzündung) durch sonstige Erreger	3 847	97	343	1 202
322	Meningitis (Hirnhautentzündung) n.n.bez. Ätiologie	4 218	291	489	1 338
323	Enzephalitis, Myelitis und Enzephalomyelitis	6 662	90	272	515
324	Intrakranieller und intraspinaler Abszeß	1 186	11	26	41
325	Phlebitis und Thrombophlebit. der intrakraniell. venös. Sinus ..	469	2	5	8
326	Spätfolgen des intrakraniellen Abszesses oder der intrakraniellen pyogenen Infektion	197	25	25	26
330-337	Hereditäre und degenerative Krankheiten des Zentralnervensystems	49 848	679	825	1 109
330	Zerebrale Degenerationen, die sich gewöhnlich in der Kindheit manifestieren	1 235	109	243	247
331	Sonstige zerebrale Degenerationen (Alzheimer, Pick)	10 231	359	325	450
332	Parkinson Syndrome	24 320	11	8	14
333	Sonstige extrapyramidale Affektionen und abnorme Bewegungsstörungen (Chorea Huntington)	4 614	104	49	142
334	Spino-zerebellare Krankheiten (Friedreich)	1 783	3	82	82
335	Affektionen der Vorderhornganglienzellen	3 105	63	62	79
336	Sonstige Krankheiten des Rückenmarks (Syringomyelie)	3 241	17	46	78
337	Affektionen des autonomen Nervensystems	1 319	13	10	17
340-349	Sonstige Krankheiten des Zentralnervensystems	174 127	4 094	13 105	21 120
340	Enzephalomyelitis disseminata (Multiple Sklerose)	26 946	9	15	88
341	Sonstige demyelinisierende Krankh. des Zentralnervensystems ...	1 402	11	30	120
342	Hemiplegie (Halbseitenlähmung)	6 823	10	70	94
343	Zerebrale Kinderlähmung	4 502	242	985	2 069
344	Sonstige Lähmungen	5 257	34	190	392
345	Epilepsie	102 354	3 219	10 376	15 617
346	Migräne	10 719	4	92	1 695
347	Kataplexie und Narkolepsie	673	5	1	13
348	Sonstige Hirnkrankheiten	6 348	181	258	474
349	Sonstige und n.n.bez. Affektionen des Nervensystems	9 103	379	1 088	558
350-359	Affektionen des peripheren Nervensystems	81 720	246	738	2 275
350	Affektionen des N. trigeminus	4 667	10	16	49
351	Affektionen des N. facialis	8 932	44	273	963
352	Affektionen sonstiger Hirnnerven	2 154	7	15	47
353	Nervenzwurzel- und Plexusaffektionen	9 577	22	10	78
354	Mononeuropathie der ober. Gliedm. und Mononeuritis multiplex ..	29 190	9	22	86
355	Mononeuropathie der unteren Gliedmaßen (nicht WS-abhängig)	4 095	2	19	68
356	Hereditäre und idiopathische periphere Neuropathien	3 454	10	26	92
357	Entzündliche und toxische Neuropathien	12 099	4	51	123
358	Neuromuskuläre Affektionen	3 689	19	43	98
359	Muskeldystrophien und andere Myopathien	3 863	119	263	673
360-379	Affektionen des Auges und seiner Anhangsgebilde	393 176	1 193	4 329	12 110
360	Affektionen des Augapfels	3 555	17	52	207
361	Netzhautablösung und -defekte	17 661	22	38	305
362	Sonstige Netzhautaffektionen	13 587	89	59	131
363	Chorioretinale Entzündungen, Narben und sonstige Affektionen der Choriocoea	1 768	3	12	161
364	Affektionen der Iris und des Ziliarkörpers	3 046	8	36	173
365	Glaukom (Grüner Star)	27 877	93	159	385
366	Katarakt (Grauer Star)	261 822	122	207	456
367	Refraktionsanomalien und Störungen der Akkomodation	1 675	4	36	90
368	Sehstörungen (Gesichtsfelddefekte, Farbfehlsichtigkeit)	1 212	21	39	161
369	Blindheit und geringes Sehvermögen	814	28	11	50
370	Keratitis (Hornhautentzündung)	3 355	10	32	96
371	Hornhauttrübung und sonstige Affektionen der Hornhaut	6 948	20	76	238
372	Affektionen der Konjunktiva (Bindehaut)	2 842	183	161	166
373	Entzündung der Augenlider	1 305	34	167	181
374	Sonstige Affektionen des Augenlides	9 729	29	184	351
375	Affektionen des Tränenapparates	4 133	206	246	173
376	Affektionen der Orbita (Augenhöhle)	1 853	106	353	230
377	Affektionen der Sehnerven und der Sehnervenbahnen	3 582	15	31	144
378	Strabismus und sonstige Störungen der Augenmotilität	19 120	58	2 310	8 111
379	Sonstige Affektionen des Auges (und seiner Anhangsgebilde)	7 292	125	120	301
380-389	Krankheiten des Ohres und des Warzenfortsatzes	148 970	3 829	10 661	15 334
380	Affektionen des äußeren Ohres	7 684	62	241	1 701
381	Nichteitrige Otitis media und Ohrtrompetenaffektionen	15 496	1 082	4 420	4 473
382	Eitrige und n.n.bez. Otitis media (Mittelohrentzündung)	27 283	2 101	3 663	3 871
383	Mastoiditis (Warzenfortsatzentzündung) und verw. Zustände	3 436	196	685	769
384	Sonstige Affektionen des Trommelfells	4 497	13	260	901
385	Sonstige Affektionen des Mittelohrs und Warzenfortsatzes ..	8 846	25	320	1 493
386	Schwindel-Syndrom und sonst. Affekt. des Vestibularapparates ..	26 879	11	25	168
387	Otosklerose	5 473	5	23	101
388	Sonstige Affektionen des Ohres	34 986	32	159	771
389	Taubheit (Schwerhörigkeit)	14 390	302	865	1 086
390-459	VII. Krankheiten des Kreislaufsystems	2 288 764	3 014	2 191	8 243
390-392	Akutes rheumatisches Fieber	2 038	14	56	239
390	Rheumatisches Fieber ohne Angabe einer Herzbeteiligung	765	5	28	158
391	Rheumatisches Fieber mit Herzbeteiligung	1 030	6	22	69
392	Chorea minor (Veitstanz)	243	3	6	12
393-398	Chronische rheumatische Herzkrankheiten	34 295	30	49	96
393	Chron. rheumatische Perikarditis (Herzbeutelentzündung)	259	1	3	4
394	Mitralklappenfehler	10 571	11	19	23
395	Aortenklappenfehler	18 638	10	16	39
396	Mitral- und Aortenklappenfehler	3 590	1	4	12
397	Krankheiten sonstiger Teile des Endokards (Herzinnenhaut)	880	7	1	15
398	Sonstige rheumatische Herzkrankheiten	357	-	6	5

Patienten (einschl. Sterbefälle, ohne Stundenfälle) 1994

und Altersgruppen

**gesamt
zahl**

von ... bis unter ... Jahren								Pos.-Nr. der ICD/9
15 - 25	25 - 35	35 - 45	45 - 55	55 - 65	65 - 75	75 und mehr	unbekannt	
40 492	66 692	72 315	91 056	118 550	170 036	211 201	80	320-389
1 962	3 376	2 438	2 147	2 085	1 458	780	2	320-326
354	457	301	363	427	375	178	-	320
460	785	381	223	179	115	62	-	321
379	562	341	231	260	161	166	-	322
651	1 344	1 148	1 028	874	530	208	2	323
61	138	170	214	251	191	83	-	324
44	74	77	70	72	66	51	-	325
13	16	20	18	22	20	12	-	326
1 089	1 578	2 275	4 174	7 346	13 926	16 844	3	330-337
117	105	87	63	72	89	103	-	330
367	413	470	734	1 321	2 382	3 409	1	331
37	88	234	999	3 080	8 430	11 418	1	332
242	359	538	748	883	878	671	-	333
85	207	231	312	327	282	171	1	334
76	114	213	506	780	876	336	-	335
98	195	367	600	657	717	466	-	336
67	97	135	212	226	272	270	-	337
16 379	24 984	24 890	22 134	19 740	15 299	12 374	8	340-349
1 833	5 943	6 755	6 119	4 050	1 710	391	1	340
91	211	192	188	146	146	299	1	341
105	188	225	485	1 030	1 859	2 756	1	342
490	186	115	120	131	87	76	1	343
319	510	556	700	903	930	723	-	344
10 814	14 192	13 494	10 601	10 097	7 936	6 006	2	345
1 614	2 175	1 770	1 696	964	436	274	-	346
50	85	89	165	154	68	43	-	347
442	620	642	789	1 063	1 035	862	2	348
621	874	1 052	1 292	1 202	1 093	944	-	349
3 306	7 364	10 142	15 671	16 199	14 902	10 874	3	350-359
162	386	479	697	943	1 013	911	1	350
690	986	898	1 118	1 501	1 488	971	-	351
115	207	248	393	466	407	259	-	352
408	1 133	1 632	2 037	1 803	1 450	1 005	1	353
690	2 255	3 716	6 736	6 141	5 281	4 253	1	354
259	517	597	854	757	642	380	-	355
162	211	329	549	710	722	643	-	356
232	790	1 380	2 129	2 722	2 846	1 822	-	357
216	436	426	570	654	733	494	-	358
372	443	437	588	512	320	136	-	359
6 742	10 968	12 452	22 533	49 848	109 529	163 412	60	360-379
253	324	337	340	472	712	840	1	360
600	1 180	1 355	2 386	4 644	4 949	2 182	-	361
251	644	850	1 470	3 382	4 044	2 667	-	362
223	314	238	212	259	211	135	-	363
251	338	363	367	452	508	550	-	364
408	827	1 346	2 586	5 337	8 432	8 303	1	365
567	1 347	2 812	8 939	27 474	81 161	138 689	48	366
70	137	114	145	207	377	495	-	367
99	123	133	164	171	170	131	-	368
44	59	59	82	110	149	222	-	369
164	329	299	349	514	665	896	1	370
422	988	757	753	900	1 261	1 532	1	371
130	274	308	433	533	407	247	-	372
92	125	120	117	138	155	176	-	373
258	368	530	1 184	1 667	2 359	2 794	5	374
140	364	359	466	651	784	743	1	375
104	180	189	185	218	171	137	-	376
365	514	463	467	619	545	419	-	377
2 049	2 042	1 368	1 213	939	705	325	-	378
252	491	472	675	1 161	1 764	1 929	2	379
11 014	18 422	20 118	24 397	23 332	14 922	6 937	4	380-389
979	1 047	907	947	795	557	445	3	380
748	1 013	1 104	1 092	900	452	212	-	381
2 307	3 378	3 555	3 737	2 844	1 364	463	-	382
230	335	310	345	302	185	79	-	383
577	742	625	594	472	226	87	-	384
879	1 309	1 299	1 407	1 206	654	254	-	385
932	2 491	3 461	5 246	6 261	5 145	3 138	1	386
226	933	1 425	1 395	975	334	56	-	387
2 986	5 301	5 473	7 152	7 118	4 446	1 548	-	388
1 150	1 873	1 959	2 482	2 459	1 559	655	-	389
23 265	59 588	120 452	274 632	491 616	627 110	678 392	261	390-459
163	278	208	229	275	306	269	1	390-392
89	131	98	72	73	70	40	1	390
61	127	80	126	151	196	192	-	391
13	20	30	31	51	40	37	-	392
449	1 065	1 791	4 000	8 516	11 960	6 336	1	393-398
11	25	28	41	81	50	35	-	393
148	299	676	1 543	2 812	3 818	1 222	-	394
187	524	815	1 825	4 522	6 511	4 189	-	395
38	93	167	402	846	1 264	762	1	396
42	82	74	134	207	231	87	-	397
23	42	31	55	68	86	41	-	398

2 Aus dem Krankenhaus entlassene vollstationäre

2.7 Nach Diagnosen

Pos.-Nr. der ICD/9	Diagnose Behandlungsanlaß	Insgesamt	Davon im Alter		
			0 - 1	1 - 5	5 - 15
401-405	Hypertonie und Hochdruckkrankheiten	148 692	52	120	466
401	Essentielle Hypertonie	125 804	33	61	357
402	Hypertensive Herzkrankheit	16 193	5	14	6
403	Renale Hypertonie	2 692	10	31	67
404	Hypertonie mit Herz- und Nierenkrankheit	3 210	1	5	13
405	Sekundäre Hypertonie (Phäochromozytom)	793	3	9	23
410-414	Ischämische Herzkrankheiten	703 996	55	53	117
410	Akuter Myokardinfarkt	132 921	16	14	23
411	Sonstige akute oder subakute Formen von ischäm. Herzkrankh. ...	31 068	2	-	10
412	Alter Myokardinfarkt	14 227	3	-	4
413	Angina pectoris	85 046	10	9	23
414	Sonstige Formen von chronischen ischäm. Herzkrankheiten	440 734	24	30	57
415-417	Krankheiten des Lungenkreislaufs	34 898	92	62	65
415	Akute pulmonale Herzkrankheit (Lungenembolie)	23 616	5	7	8
416	Chronische pulmonale Herzkrankheit	10 229	41	21	35
417	Sonstige Krankheiten des Lungenkreislaufs	1 053	46	34	22
420-429	Sonstige Formen von Herzkrankheiten	493 463	2 187	1 058	2 873
420	Akute Perikarditis (Herzbeutelentzündung)	3 480	5	26	46
421	Akute und subakute Endokarditis (Herzinnenhautentzündung)	3 215	5	18	47
422	Akute Myokarditis (Herzmuskelentzündung)	4 042	33	58	113
423	Sonstige Krankheiten des Perikards (Herzbeutels)	2 628	12	10	32
424	Sonstige Krankheiten des Endokards (Herzinnenhaut)	20 083	262	152	184
425	Myokardiopathie	20 908	134	116	163
426	Störungen im Erregungsleitungssystem des Herzens	18 056	120	111	312
427	Herzrhythmusstörungen	186 806	1 398	457	1 757
428	Herzinsuffizienz	215 057	76	57	55
429	Mangelhafte Beschreibung und Komplikationen des Herzens	19 190	142	53	164
430-438	Krankheiten des zerebrovaskulären Systems	385 059	182	183	331
430	Subarachnoidalblutung	9 351	9	12	21
431	Intrazerebrale Hämorrhagie (Gehirnblutung)	19 651	66	35	63
432	Sonstige und n.n.bez. intrakranielle Blutungen	5 770	45	40	53
433	Verschluß und Stenose der präzerebralen Arterien (Carotis)	24 038	3	10	14
434	Verschluß zerebraler Arterien	31 897	18	20	52
435	Zerebrale ischämische Attacken	65 609	8	5	26
436	Akute aber mangelhaft bezeichnete Hirngefäßkrankheiten	159 407	11	34	37
437	Sonstige und mangelhaft bez. Hirngefäßkrankheiten	63 261	19	25	55
438	Spätfolgen von Hirngefäßkrankheiten	6 075	3	2	10
440-448	Krankheiten der Arterien, Arteriolen und Kapillaren	184 437	189	244	474
440	Arteriosklerose	117 440	11	17	52
441	Aortenaneurysma	13 459	29	19	26
442	Sonstige Aneurysmen	4 359	8	17	14
443	Sonstige periphere Gefäßkrankheiten (Raynaud-Syndrom)	10 797	23	27	50
444	Arterielle Embolie und Thrombose	27 056	6	6	25
446	Periarteriitis nodosa und verwandte Affektionen	4 376	70	65	68
447	Sonstige Affektionen der Arterien und Arteriolen	5 564	32	53	126
448	Krankheiten der Kapillargefäße	1 386	10	40	113
451-459	Krankheiten der Venen und Lymphgefäße sowie sonstige Krankheiten des Kreislaufsystems	301 886	213	366	3 580
451	Phlebitis und Thrombophlebitis	44 254	5	10	87
452	Pfortaderthrombose	591	3	9	30
453	Sonstige venöse Embolien und Thrombosen	29 847	21	14	62
454	Varizen der unteren Extremitäten	137 942	22	22	97
455	Hämorrhoiden	37 510	12	34	58
456	Varizen sonstigen Sitzes	16 479	8	42	963
457	Nichtinfektiöse Krankheiten der Lymphgefäße	4 895	31	73	231
458	Hypotonie	15 647	40	103	1 677
459	Sonstige Affektionen des Kreislaufsystems	14 721	71	59	375
460-519	VIII. Krankheiten der Atmungsorgane	981 089	37 758	133 903	160 027
460-466	Akute Infektionen der Atmungsorgane	113 292	17 974	30 972	19 378
460	Akute Rhinopharyngitis (Erkältung)	7 374	2 503	2 559	1 309
461	Akute Nebenhöhlenentzündung (Sinusitis)	10 807	38	809	2 868
462	Akute Rachenentzündung (Pharyngitis)	3 127	332	846	775
463	Akute Mandelentzündung (Tonsillitis)	20 803	849	6 383	6 193
464	Akute Laryngitis und Tracheitis	13 851	1 738	6 504	2 254
465	Ak. Inf. der ober. Luftw. an mehreren oder n.n.bez. Stellen ...	19 107	4 645	6 328	3 731
466	Akute Bronchitis und Bronchiolitis	38 223	7 869	7 543	2 248
470-478	Sonstige Krankheiten der oberen Luftwege	444 484	1 016	73 847	118 733
470	Nasensecheidewandverbiegung (Septumdeviation)	74 044	14	170	1 352
471	Nasendpolypen	11 843	18	1 329	1 634
472	Chronische Pharyngitis und Rhinopharyngitis	2 859	148	719	824
473	Chronische Nebenhöhlenentzündung (Sinusitis)	36 419	16	377	2 152
474	Chron. Affektionen der Tonsillen und des adenoiden Gewebes	275 295	357	69 462	110 045
475	Peritonsillarabszeß	9 933	13	170	823
476	Chronische Laryngitis und Laryngotracheitis	6 164	31	87	109
477	Allergische Rhinitis (Heuschnupfen)	1 162	10	46	239
478	Sonstige Krankheiten der oberen Luftwege	26 765	409	1 487	1 755
480-487	Pneumonie (Lungenentzündung) und Grippe	171 573	10 766	18 089	10 532
480	Viruspneumonie	5 177	515	594	284
481	Pneumokokkenpneumonie	3 783	69	220	216
482	Sonstige bakterielle Pneumonien	46 804	2 777	4 733	2 528
483	Pneumonie durch sonstige näher bez. Erreger	9 298	479	853	851
484	Pneumonie bei anderw. klassifizierten infek. Krankheiten	1 447	83	90	51
485	Bronchopneumonie durch n.n.bez. Erreger	50 974	4 143	7 249	2 950
486	Pneumonie durch n.n.bez. Erreger	45 139	1 801	2 933	1 987
487	Grippe	8 951	899	1 417	1 665

Patienten (einschl. Sterbefälle, ohne Stundenfälle) 1994
und Altersgruppen
**gesamt
zahl**

von ... bis unter ... Jahren

15 - 25	25 - 35	35 - 45	45 - 55	55 - 65	65 - 75	75 und mehr	unbekannt	Pos.-Nr. der ICD/9
1 382	3 677	9 337	22 217	35 623	40 615	35 192	11	401-405
1 213	3 242	8 195	19 250	30 150	33 791	29 502	10	401
41	148	622	1 988	3 915	5 105	4 348	1	402
76	156	265	426	646	650	365	-	403
22	79	166	415	734	920	855	-	404
30	52	89	138	178	149	122	-	405
831	5 364	29 919	100 049	200 954	224 819	141 802	33	410-414
160	1 233	6 110	16 081	31 107	39 317	38 854	6	410
43	255	1 229	4 414	8 815	9 904	6 396	-	411
9	131	747	2 197	4 172	4 295	2 668	1	412
191	1 058	4 551	12 190	21 824	25 291	19 898	1	413
428	2 687	17 282	65 167	135 036	146 012	73 986	25	414
509	1 124	1 732	2 944	6 664	10 889	10 815	2	415-417
377	924	1 353	2 141	4 461	6 894	7 446	-	415
86	137	313	679	2 036	3 756	3 124	1	416
46	63	86	124	167	239	245	1	417
5 378	10 671	16 470	35 121	75 564	129 497	214 555	89	420-429
262	461	463	544	644	594	435	-	420
95	261	316	412	711	852	498	-	421
470	781	622	669	586	427	283	-	422
125	240	260	414	583	556	394	-	423
322	715	982	2 119	4 611	6 538	4 198	-	424
321	754	2 003	4 606	6 665	4 331	1 813	2	425
390	582	724	1 211	2 303	4 769	7 529	5	426
2 726	5 649	8 437	17 699	35 322	54 208	59 136	17	427
265	582	1 734	5 877	21 156	52 854	132 336	65	428
402	646	929	1 570	2 983	4 368	7 933	-	429
1 542	4 227	9 468	23 332	55 143	106 126	184 445	80	430-438
204	765	1 622	1 960	2 159	1 618	981	-	430
231	575	1 215	2 565	4 480	5 802	4 618	1	431
128	212	379	665	1 166	1 469	1 613	-	432
66	222	581	2 455	6 405	9 277	5 005	-	433
240	558	1 228	2 814	5 690	9 105	12 168	4	434
197	521	1 241	3 382	8 596	17 978	33 637	18	435
194	646	1 938	6 702	19 929	44 915	84 971	30	436
257	669	1 154	2 518	5 940	14 401	38 199	24	437
25	59	110	271	778	1 561	3 253	3	438
1 024	2 491	5 996	20 818	42 915	57 415	52 849	22	440-448
199	672	3 054	13 879	29 217	37 353	32 973	13	440
81	186	255	877	2 940	5 587	3 459	-	441
43	173	294	607	1 099	1 325	779	-	442
167	326	599	1 369	2 438	2 967	2 829	2	443
156	441	950	2 543	4 917	7 424	10 581	7	444
116	245	333	557	857	1 192	873	-	446
206	373	422	826	1 172	1 291	1 063	-	447
56	75	89	160	275	276	292	-	448
11 987	30 691	45 531	65 922	65 962	45 483	32 129	22	451-459
1 446	3 206	4 399	6 458	8 923	10 288	9 432	-	451
39	69	75	79	104	113	70	-	452
1 109	2 450	2 977	4 136	5 849	6 854	6 371	4	453
1 898	12 889	24 422	39 902	36 074	16 425	6 175	16	454
1 314	5 843	7 762	8 288	7 001	4 481	2 716	1	455
2 529	2 414	2 150	2 774	3 003	1 802	794	-	456
436	586	597	808	871	741	521	-	457
2 135	1 932	1 748	1 610	1 785	2 014	2 603	-	458
1 081	1 302	1 401	1 867	2 352	2 765	3 447	1	459
96 132	98 719	67 751	69 471	89 445	104 946	122 861	76	460-519
7 197	6 943	4 480	4 348	5 382	6 526	10 082	10	460-466
237	177	140	102	116	98	132	1	460
1 332	1 743	1 205	1 030	904	600	278	-	461
280	258	176	126	151	111	72	-	462
3 138	2 226	819	447	374	219	154	1	463
335	493	484	580	598	490	373	2	464
852	733	502	458	519	607	732	-	465
1 023	1 313	1 154	1 605	2 720	4 401	8 341	6	466
74 811	70 837	39 998	29 384	22 284	10 152	3 420	2	470-478
18 057	24 125	13 909	9 241	5 447	1 496	233	-	470
915	1 490	1 457	1 728	1 826	1 060	386	-	471
229	284	214	190	239	118	94	-	472
4 203	7 602	6 778	6 685	5 598	2 411	597	-	473
45 760	30 053	11 302	4 609	2 590	863	252	2	474
2 502	2 543	1 533	959	803	403	184	-	475
197	534	933	1 546	1 621	914	292	-	476
201	227	150	112	82	60	35	-	477
2 747	3 979	3 722	4 314	4 178	2 827	1 347	-	478
4 550	7 749	8 143	10 268	17 010	27 063	57 359	44	480-487
216	373	374	384	503	686	1 248	-	480
113	244	298	311	483	671	1 158	-	481
978	1 916	2 066	2 793	4 686	7 861	16 459	7	482
294	545	565	633	935	1 381	2 760	2	483
41	105	111	148	201	256	361	-	484
936	1 574	1 758	2 425	4 541	7 637	17 748	13	485
1 129	2 129	2 438	3 070	5 102	7 921	16 610	19	486
843	863	533	504	559	650	1 015	3	487

Pos.-Nr. der ICD/9	Diagnose Behandlungsanlaß	Insgesamt	Davon im Alter		
			0 - 1	1 - 5	5 - 15
490-496	Chron. obstruktive Lungenkrankh. und verwandte Affektionen	193 241	6 878	9 898	10 375
490	Bronchitis, nicht als akut oder chronisch bezeichnet	10 131	818	903	311
491	Chronische Bronchitis	90 007	1 745	2 524	1 116
492	Emphysem	9 727	25	36	13
493	Asthma	67 104	4 211	6 261	8 741
494	Bronchiektasie	1 668	4	34	68
495	Allergische Alveolitis durch exogen-allergische Ursachen	1 670	13	42	66
496	Chron. Verschuß der Atemwege anderw. nicht klassifiziert	12 934	62	98	60
500-508	Pneumokoniosen u. sonst. Lungenkrankh. durch äußere Wirkstoffe	6 705	433	396	199
500	Pneumokoniose der Bergleute	861	6	14	20
501	Asbestose	592	2	3	-
502	Pneumokon. durch sonst. Kieselsäur. oder kiesel-saure Salze	851	-	3	5
503	Pneumokoniose durch Einatmung von ander. anorganischem Staub ..	186	6	4	5
504	Pneumopathie durch Einatmung von sonstigem Staub	132	3	2	13
505	N.n.bez. Pneumokoniose	374	4	1	11
506	Respiratorische Affekt. durch chemische Dämpfe und Rauch	793	23	29	26
507	Pneumonitis durch feste und flüssige Stoffe	2 348	343	323	98
508	Respiratorische Affektionen durch sonstige oder n.n.bez äußere Wirkstoffe	568	46	17	21
510-519	Sonstige Krankheiten der Atmungsorgane	51 794	691	701	810
510	Pleuraempyem (Rippenfellentzündung)	3 300	4	25	52
511	Pleuritis (Rippenfellentzündung)	11 437	12	77	158
512	Pneumothorax	9 838	48	10	61
513	Lungen- und Mediastinalabszeß	923	3	4	26
514	Stauung und Hypostase der Lungen	3 678	4	7	20
515	Postpneumonische Lungenfibrose	2 222	6	4	17
516	Sonstige Krankheiten der Alveolen und Alveolarwand der Lungen .	2 916	19	24	48
517	Lungenbeteiligung bei anderw. klassifizierten Krankheiten	1 046	4	4	11
518	Sonstige Lungenkrankheiten (Atelektase)	4 034	91	85	102
519	Sonstige Krankheiten der Atmungsorgane	12 400	500	461	315
520-579	IX. Krankheiten der Verdauungsorgane	1 453 390	24 497	35 231	118 126
520-529	Krankh. der Mundhöhle, der Speicheldrüsen und der Kiefer	64 444	416	3 295	6 868
520	Störungen der Entwicklung und des Durchbruchs der Zähne	14 919	12	45	2 423
521	Krankheiten der Hartsubstanz der Zähne	6 133	2	696	746
522	Krankheiten der Pulpa und des periapikalen Gewebes	5 977	2	272	539
523	Parodontopathien	1 838	7	52	86
524	Dentofaziale Anomalien, einschl. fehlerhafter Biß	10 896	38	37	1 224
525	Sonstige Krankheiten der Zähne und des Zahnhalteapparates	3 991	6	107	280
526	Krankheiten der Kiefer	6 266	20	113	527
527	Krankheiten der Speicheldrüsen	7 245	25	98	327
528	Krankheiten der Mundschleimhaut, ausgen. Schädigungen speziell des Zahnfleisches und der Zunge	6 187	276	1 800	642
529	Sonstige Affektionen der Zunge	992	28	75	74
530-537	Krankheiten der Speiseröhre, des Magens und des Zwölffingerdarmes	206 812	3 009	3 077	5 260
530	Krankheiten der Speiseröhre	29 245	848	496	568
531	Magengeschwür	49 519	12	23	90
532	Ulcus duodeni (Zwölffingerdarmgeschwür)	35 479	5	10	93
533	Ulcus pepticum ohne Angabe des Sitzes	5 024	18	10	28
534	Gastrojejunalgeschwür	2 565	8	3	16
535	Gastritis und Duodenitis	66 921	285	599	2 318
536	Störungen der Magenfunktion (Achylien)	10 681	1 410	1 827	1 906
537	Sonstige Affektionen des Magens und Zwölffingerdarmes	7 378	423	109	241
540-543	Appendizitis	205 453	71	2 648	65 924
540	Akute Appendizitis	144 552	46	1 793	45 922
541	Appendizitis o.n.A.	28 571	12	489	10 148
542	Sonstige Appendizitis	28 414	7	316	8 593
543	Sonstige Krankheiten der Appendix	3 916	6	50	1 261
550-553	Eingeweidebrüche	251 641	10 992	10 705	10 475
550	Leistenbruch	188 438	9 780	9 138	8 140
551	Sonstige Eingeweidebrüche mit Gangrän	3 515	20	36	58
552	Sonst. Eingeweidebrüche m. Einklemmung oh. A. einer Gangrän ...	9 229	124	92	151
553	Sonst. Eingeweidebrüche oh. A. einer Einklemmung oder Gangrän ..	50 459	1 068	1 439	2 126
555-558	Nichtinfektiöse Enteritis und Kolitis	93 567	5 937	8 950	13 258
555	Regionale Enteritis (M. Crohn)	20 266	35	92	1 095
556	Idiopathische Proktokolitis (P. ulcerosa)	10 768	24	91	562
557	Vaskuläre Insuffizienz des Darmes	5 776	45	43	74
558	Sonstige nichtinfektiöse Gastroenteritis und Kolitis	56 757	5 833	8 724	11 527
560-569	Sonstige Krankheiten des Darmes und Bauchfells	236 443	3 155	5 165	13 865
560	Darmverschuß (Ileus) ohne Angabe eines Eingeweidebruchs	42 762	1 294	1 108	1 639
562	Darmdivertikel (Diverticulitis)	40 511	6	16	44
564	Funkt. Verdauungsstörungen, anderw. nicht klassifiziert	52 898	1 045	2 817	8 514
565	Analfissur und Analfistel	26 488	196	207	248
566	Abszeß im Bereich des Anus und Rektums	20 663	266	185	335
567	Peritonitis (Bauchfellentzündung)	4 527	10	41	187
568	Sonstige Affektionen des Bauchfells (Verwachsungen)	12 390	11	18	289
569	Sonstige Affektionen des Darmes	36 264	327	773	2 609
570-579	Sonstige Krankheiten der Verdauungsorgane	395 020	917	1 391	2 476
570	Akute und subakute gelbe Leberatrophy	1 699	20	30	85
571	Chronische Leberkrankheit und -zirrhose	67 776	58	87	252
572	Leberabszeß und Folgen von chronischer Leberkrankheit	4 509	10	40	144
573	Sonstige Affektionen der Leber	11 369	179	135	450
574	Cholelithiasis (Gallensteinleiden)	183 869	19	36	353
575	Sonstige Affektionen der Gallenblase (Cholezystitis)	24 793	15	17	67
576	Sonstige Affektionen des Gallensystems (Cholangitis)	14 401	48	42	67
577	Krankheiten der Bauchspeicheldrüse (Pankreatitis)	55 082	12	74	360
578	Magen-Darm-Blutung	27 780	222	207	308
579	Intestinale Malabsorption	3 742	334	723	390

und Altersgruppen

gesamt
zahl

von ... bis unter ... Jahren

von ... bis unter ... Jahren								Pos. -Nr. der ICD/9
15 - 25	25 - 35	35 - 45	45 - 55	55 - 65	65 - 75	75 und mehr	unbekannt	
5 948	7 260	9 297	17 756	34 085	50 080	41 654	10	490-496
385	502	483	725	1 156	1 789	3 054	5	490
696	1 382	2 962	7 422	18 036	29 261	24 859	4	491
82	157	340	882	1 878	3 327	2 986	1	492
4 519	4 673	4 598	6 678	9 471	10 874	7 078	-	493
92	156	161	335	337	271	210	-	494
93	160	201	283	369	260	183	-	495
81	230	552	1 431	2 838	4 298	3 284	-	496
300	360	393	591	1 167	1 519	1 345	2	500-508
21	27	26	49	201	369	128	-	500
10	29	24	72	225	163	64	-	501
15	18	26	79	230	363	112	-	502
9	14	29	29	34	32	24	-	503
13	18	9	16	12	17	29	-	504
23	35	32	43	70	86	69	-	505
106	114	110	115	90	68	112	-	506
71	65	85	119	204	314	724	2	507
32	40	52	69	101	107	83	-	508
3 326	5 570	5 440	7 124	9 517	9 606	9 001	8	510-519
129	243	434	494	724	702	491	2	510
541	1 183	1 201	1 557	2 076	2 286	2 343	3	511
1 782	2 587	1 446	923	1 085	1 085	811	-	512
37	83	110	158	199	169	133	-	513
29	44	62	129	318	791	2 272	2	514
38	87	189	308	535	621	417	-	515
75	195	290	452	708	708	397	-	516
51	117	105	163	203	241	146	1	517
168	252	300	444	650	948	994	-	518
476	779	1 303	2 495	3 019	2 055	997	-	519
143 519	156 520	158 335	185 580	224 696	210 912	195 876	88	520-579
17 802	9 739	6 035	6 196	6 270	4 653	3 170	-	520-529
8 323	2 032	701	482	455	268	178	-	520
634	825	618	699	811	641	461	-	521
697	1 040	769	832	784	643	399	-	522
173	198	223	336	345	248	170	-	523
5 397	2 390	779	428	303	182	118	-	524
510	429	408	653	744	583	271	-	525
973	1 007	822	945	965	577	317	-	526
503	980	1 051	1 183	1 208	990	880	-	527
543	729	547	502	490	386	272	-	528
49	109	117	136	165	135	104	-	529
12 151	20 197	22 922	26 747	32 605	35 251	45 571	22	530-537
1 020	2 247	3 154	4 027	5 037	5 305	6 541	2	530
904	2 980	4 886	6 634	8 861	10 488	14 635	6	531
1 273	3 624	4 729	5 173	6 152	6 161	8 255	4	532
116	355	482	674	917	1 014	1 409	1	533
71	190	255	408	497	506	611	-	534
7 374	9 272	8 111	8 341	9 333	9 739	11 541	8	535
901	901	668	653	724	767	923	1	536
492	628	637	837	1 084	1 271	1 656	-	537
61 268	31 707	15 542	9 479	8 404	6 030	4 378	2	540-543
41 356	22 262	11 369	7 225	6 548	4 710	3 320	1	540
8 921	4 333	1 754	971	858	614	471	-	541
9 763	4 572	2 141	1 113	856	584	468	1	542
1 228	540	278	170	142	122	119	-	543
11 515	21 843	25 549	38 845	48 568	44 327	28 713	9	550-553
8 971	16 823	18 581	28 344	35 923	32 367	20 364	7	550
144	232	327	507	624	733	834	-	551
288	579	827	1 237	1 571	1 923	2 436	1	552
2 112	4 209	5 914	8 757	10 450	9 304	5 079	1	553
13 683	13 924	8 833	6 822	6 644	6 993	8 519	4	555-558
3 715	5 605	3 800	2 395	1 591	1 210	728	-	555
1 281	2 140	1 595	1 400	1 529	1 265	880	1	556
151	227	235	316	649	1 305	2 731	-	557
8 536	5 952	3 203	2 711	2 875	3 213	4 180	3	558
16 392	23 446	25 439	29 189	35 317	37 949	46 490	36	560-569
1 933	2 406	2 880	3 807	5 601	8 113	13 964	17	560
159	807	2 566	5 447	9 704	11 166	10 594	2	562
5 567	4 357	3 458	3 969	5 217	6 446	11 496	12	564
1 770	5 228	6 106	5 875	4 154	1 886	818	-	565
2 388	4 914	4 647	3 488	2 475	1 294	671	-	566
185	373	421	538	765	885	1 122	-	567
1 676	2 495	2 549	1 955	1 486	1 131	719	1	568
2 714	2 866	2 812	4 110	5 915	7 028	7 106	4	569
10 708	35 664	53 915	68 302	86 888	75 709	59 035	15	570-579
196	280	242	253	238	188	167	-	570
831	4 304	10 660	15 953	18 680	11 883	5 067	1	571
127	243	583	832	1 175	906	449	-	572
1 203	1 898	1 682	1 883	1 791	1 342	806	-	573
5 151	17 280	22 764	30 033	42 570	38 430	27 226	7	574
531	1 669	2 227	3 280	4 920	5 785	6 282	-	575
251	679	1 149	1 774	2 809	3 585	3 995	2	576
1 644	7 671	12 217	10 631	9 373	7 135	5 964	1	577
620	1 372	2 124	3 302	4 845	6 033	8 743	4	578
154	268	287	361	487	422	336	-	579

Pos.-Nr. der ICD/9	Diagnose Behandlungsanlaß	Insgesamt	Davon im Alter		
			0 - 1	1 - 5	5 - 15
580-629	X. Krankheiten der Harn- und Geschlechtsorgane	1 082 795	8 109	17 940	35 370
580-589	Nephritis, Nephrotisches Syndrom und Nephrose	79 533	295	1 130	2 717
580	Akute Glomerulonephritis	2 391	16	108	409
581	Nephrotisches Syndrom	3 624	46	517	795
582	Chronische Glomerulonephritis	3 075	5	54	183
583	Nephritis und Nephropathie, oh. Ang., ob akut oder chronisch ..	5 798	41	105	475
584	Akutes Nierenversagen	6 248	26	50	57
585	Chronisches Nierenversagen	45 391	47	120	434
586	N.n.bez. Nierenversagen	7 997	21	39	81
587	N.n.bez. Schrumpfniere	1 159	13	34	56
588	Affektionen infolge verminderter Nierenfunktion	3 098	64	87	153
589	Kleine Niere unbekannter Ätiologie	752	16	16	74
590-599	Sonstige Krankheiten der Harnorgane	303 013	5 888	6 528	12 760
590	Infektiöse Nierenkrankheiten	26 898	1 716	1 636	2 820
591	Hydronephrose	12 570	494	251	389
592	Nieren- und Harnleitersteine	132 507	61	216	882
593	Sonstige Affektionen der Niere und des Harnleiters	26 834	1 475	1 800	2 490
594	Steine in den unteren Harnorganen	4 730	4	26	57
595	Harnblasenentzündung	26 112	244	355	1 210
596	Sonstige Affektionen der Harnblase	15 301	32	131	684
597	Urethritis (Harnröhrenentzündung), nicht durch Geschlechtsverkehr übertragen, und urethrales Syndrom	1 325	12	33	67
598	Harnröhrenstriktur	21 949	32	229	1 060
599	Sonstige Krankheiten der Harnröhre und der Harnwege	34 787	1 818	1 851	3 101
600-608	Krankheiten der männlichen Geschlechtsorgane	166 197	1 685	10 080	16 945
600	Prostatahyperplasie (Prostatavergrößerung)	76 197	6	18	35
601	Entzündliche Krankheiten der Prostata	2 878	4	6	13
602	Sonstige Affektionen der Prostata	1 577	3	4	17
603	Hydrozele (Wasserbruch)	14 750	767	1 551	1 123
604	Orchitis und Epididymitis (Hoden- und Nebenhodenentzündung) ...	11 703	86	94	628
605	Vorhauthypertrophie und Phimose	28 510	468	6 449	9 387
606	Männliche Infertilität (Unfruchtbarkeit)	2 781	1	16	55
607	Affektionen des Penis	5 360	84	830	484
608	Sonstige Affektionen der männlichen Geschlechtsorgane	22 441	266	1 312	5 203
610-611	Krankheiten der Brustdrüse	46 659	94	21	401
610	Gutartige Dysplasie (Gewebeveränderung) der Brustdrüse	27 464	1	-	79
611	Sonstige Krankheiten der Brustdrüse (Mastitis)	19 195	93	21	322
614-616	Entzündliche Krankheiten der weiblichen Beckenorgane	59 030	23	62	552
614	Entzündliche Krankheiten der Ovarien (Eierstöcke), der Eileiter, des Beckenzellgewebes und Bauchfalls	40 435	8	-	358
615	Entzündliche Krankheiten des Uterus, ausgen. Zervix uteri	3 904	3	1	7
616	Entzündl. Krankheiten der Zervix uteri, Vagina und Vulva	14 691	12	61	187
617-629	Sonstige Affektionen der weiblichen Geschlechtsorgane	428 363	124	119	1 995
617	Endometriose	18 363	2	-	24
618	Prolaps weiblicher Geschlechtsorgane	46 847	6	11	5
619	Fisteln mit Beteiligung der weiblichen Geschlechtsorgane	2 069	5	4	12
620	Nichtentzündliche Affektionen der Ovarien (Eierstöcke), der Eileiter und des Ligamentum latum uteri (Mutterbandes)	53 383	64	11	704
621	Uterusaffektionen, anderweitig nicht klassifiziert	21 820	4	3	39
622	Nichtentzündliche Affektionen der Zervix uteri	29 699	1	3	15
623	Nichtentzündliche Affektionen der Vagina	3 543	8	16	85
624	Nichtentzündliche Affektionen der Vulva und des Perineums	3 678	8	34	137
625	Schmerzen und sonstige Symptome in Verbindung mit weiblichen Geschlechtsorganen (Dysmenorrhoe)	28 856	4	3	561
626	Menstruationsstörungen und sonstige abnorme Blutungen aus dem weiblichen Genitaltrakt	93 744	7	15	246
627	Klimakterische und postklimakterische Störungen	68 338	4	-	3
628	Weibliche Infertilität (Unfruchtbarkeit)	30 859	3	1	9
629	Sonstige Affektionen der weiblichen Geschlechtsorgane	27 164	8	18	155
630-676	XI. Komplikationen der Schwangerschaft, bei Entbindung und im Wochenbett	1 069 938	-	1	658
630-639	Schwangerschaft mit nachfolgender Fehlgeburt	134 670	-	-	244
630	Blasenmole	1 183	-	-	3
631	Sonstige Fehlentwicklungen des befruchteten Eies	1 805	-	-	2
632	Missed abortion (Vorzeitiger Fruchttod)	44 288	-	-	18
633	Extrauterin gravidität (Bauchhöhlenschwangerschaft)	16 426	-	-	8
634	Abortus spontaneus	30 555	-	-	25
635	Legale Schwangerschaftsunterbrechung	27 289	-	-	176
636	Illegale Schwangerschaftsunterbrechung	182	-	-	1
637	N.n.bez. Fehlgeburt	10 417	-	-	6
638	Mißlungener Versuch einer Schwangerschaftsunterbrechung	339	-	-	2
639	Komplikationen nach Fehlgeburt und Extrauterin- und Molenschwangerschaft	2 186	-	-	3
640-648	Komplikationen, die hauptsächlich im Zusammenhang mit der Schwangerschaft auftreten	189 262	-	1	139
640	Blutung im Frühstadium der Schwangerschaft	34 324	-	1	22
641	Blutung ante partum, Abruptio placentae und Placenta praevia ..	7 087	-	-	6
642	Hypertonie als Komplikation während der Schwangerschaft, der Entbindung oder im Wochenbett (Toxikosen, Eklampsie)	11 885	-	-	5
643	Hyperemesis gravidarum	14 723	-	-	17
644	Vorzeitige oder drohende Wehen	69 043	-	-	50
645	Verlängerte Schwangerschaft	6 012	-	-	-
646	Sonst. Schwangerschaftskomplik., anderw. nicht klassifiziert ..	32 509	-	-	27
647	Infektiöse und parasitäre Affektionen der Mutter, anderweitig klassifizierbar, die aber als Komplikation während der Schwangersch., der Entbindung und im Wochenbett auftreten	2 627	-	-	5
648	Sonstige bestehende Affektionen der Mutter, anderweitig klassifizierbar, die aber als Komplikation der Schwangerschaft, Entbindung und im Wochenbett auftreten	11 052	-	-	7

Patienten (einschl. Sterbefälle, ohne Stundenfälle) 1994
und Altersgruppen
**gesamt
zahl**
von ... bis unter ... Jahren

15 - 25	25 - 35	35 - 45	45 - 55	55 - 65	65 - 75	75 und mehr	unbekannt	Pos.-Nr. der ICD/9
85 073	171 498	170 745	167 254	164 586	154 794	107 376	50	580-629
2 831	4 891	6 224	9 675	16 792	19 568	15 403	7	580-589
331	313	243	260	289	221	201	-	580
249	245	250	304	489	466	263	-	581
257	397	447	480	555	480	217	-	582
599	659	590	737	949	960	683	-	583
130	292	334	519	984	1 660	2 193	3	584
810	2 159	3 378	5 837	11 075	12 677	8 850	4	585
175	381	535	898	1 540	2 090	2 237	-	586
75	121	92	171	203	231	163	-	587
158	237	284	392	583	655	485	-	588
47	87	71	77	125	128	111	-	589
19 977	33 088	34 972	40 412	52 871	50 804	45 689	24	590-599
3 638	2 951	1 806	1 846	2 552	3 323	4 610	-	590
744	1 067	1 023	1 376	2 210	2 759	2 257	-	591
6 654	19 023	22 941	25 162	30 110	19 974	7 482	2	592
1 866	2 407	2 235	2 854	4 071	4 487	3 149	-	593
176	448	524	655	903	997	940	-	594
2 720	2 061	1 456	1 741	2 617	4 579	9 122	7	595
524	948	1 254	1 987	2 617	3 426	3 695	3	596
156	151	122	150	159	165	310	-	597
1 136	1 979	1 855	2 414	3 976	5 355	3 910	3	598
2 363	2 053	1 756	2 227	3 656	5 739	10 214	9	599
10 629	10 806	8 636	11 548	28 140	40 411	27 309	8	600-608
39	107	280	2 975	17 200	32 628	22 902	7	600
121	315	377	541	669	570	262	-	601
25	45	48	98	324	559	454	-	602
1 021	1 039	1 226	1 987	3 273	2 051	712	-	603
1 471	1 929	1 669	1 464	1 774	1 566	1 022	-	604
2 408	1 893	1 373	1 609	2 040	1 563	1 320	-	605
255	1 321	686	242	107	68	30	-	606
861	643	513	777	857	358	153	-	607
4 428	3 514	2 464	1 855	1 896	1 048	454	1	608
4 483	7 897	10 165	11 523	7 197	3 781	1 091	6	610-611
1 541	3 467	6 501	7 897	4 879	2 477	621	1	610
2 942	4 430	3 664	3 626	2 318	1 304	470	5	611
15 449	19 613	12 650	5 716	2 440	1 538	986	1	614-616
12 067	13 790	8 791	3 413	1 200	597	210	1	614
855	1 453	802	296	170	165	152	-	615
2 527	4 370	3 057	2 007	1 070	776	624	-	616
31 704	95 203	98 098	88 380	57 146	38 692	16 898	4	617-629
2 409	7 864	5 526	1 875	414	176	73	-	617
112	1 716	5 923	9 350	11 056	12 650	6 015	3	618
128	334	409	373	311	301	192	-	619
8 335	16 611	14 766	6 757	3 177	2 095	863	-	620
562	2 396	5 194	5 979	3 819	2 764	1 060	-	621
2 170	10 972	7 904	4 555	2 505	1 194	380	-	622
726	679	549	492	443	349	196	-	623
600	698	572	471	473	413	272	-	624
6 714	8 399	6 600	3 174	1 851	1 117	433	-	625
4 071	15 632	30 308	29 750	8 798	3 560	1 357	-	626
175	779	3 124	22 790	22 889	13 077	5 497	-	627
2 597	19 881	7 680	387	120	97	89	1	628
3 105	9 242	9 543	2 427	1 290	899	477	-	629
266 251	685 389	115 368	2 254	-	-	-	17	630-676
29 890	77 526	26 059	951	-	-	-	-	630-639
318	642	183	37	-	-	-	-	630
339	1 107	334	23	-	-	-	-	631
8 655	27 162	8 173	280	-	-	-	-	632
2 747	10 598	3 018	55	-	-	-	-	633
7 168	17 398	5 747	217	-	-	-	-	634
7 553	13 063	6 292	205	-	-	-	-	635
45	73	52	11	-	-	-	-	636
2 401	6 084	1 837	89	-	-	-	-	637
101	165	67	4	-	-	-	-	638
563	1 234	356	30	-	-	-	-	639
60 287	111 329	17 192	310	-	-	-	4	640-648
9 966	20 895	3 395	44	-	-	-	1	640
1 489	4 612	960	20	-	-	-	-	641
2 986	7 386	1 438	70	-	-	-	-	642
5 823	8 020	849	14	-	-	-	-	643
22 991	40 472	5 473	55	-	-	-	2	644
1 525	3 943	535	9	-	-	-	-	645
11 271	18 154	3 000	56	-	-	-	1	646
958	1 485	170	9	-	-	-	-	647
3 278	6 362	1 372	33	-	-	-	-	648

Pos.-Nr. der ICD/9	Diagnose Behandlungsanlaß	Insgesamt	Davon im Alter		
			0 - 1	1 - 5	5 - 15
650-659	Normale Entbindung sowie andere Indikationen zur Behandlung während der Schwangerschaft, bei Wehen und Entbindung	611 130	-	-	206
650	Normale Entbindung	506 357	-	-	152
651	Mehrlingsschwangerschaft	4 145	-	-	2
652	Lageanomalie des Fetus	13 033	-	-	2
653	Mißverhältnis (zwischen Becken und Größe der Frucht)	10 921	-	-	2
654	Abnormität sonst. Organe und des weichen Beckenbindegewebes ...	9 904	-	-	14
655	Bekannte oder vermutete Abnormität des Fetus, die auf den Zustand der Mutter wirkt	2 488	-	-	8
656	Sonstige fetale und plazentare Störungen, die den Zustand der Mutter beeinträchtigen	17 330	-	-	15
657	Polyhydramnie (Fruchtwasservermehrung)	404	-	-	-
658	Sonstige Störungen im Zusammenhang mit der Amnionhöhle (Fruchthöhle) und den Eihäuten	8 505	-	-	6
659	Sonst. Indikationen zur Behandlung oder zum chirurg. Eingriff bei Wehen und Entbindung, anderweitig nicht klassifiziert	38 043	-	-	5
660-669	Komplikationen, die hauptsächlich im Verlauf der Wehen und der Entbindung auftreten	125 745	-	-	44
660	Mechanisch behinderte Geburt	8 559	-	-	2
661	Anomale Wehentätigkeit	2 904	-	-	-
662	Verlängerte Wehen	2 871	-	-	-
663	Komplikationen der Nabelschnur	990	-	-	-
664	Verletzung des Damms und der Vulva während der Entbindung	26 406	-	-	11
665	Sonstige Geburtsverletzungen	3 028	-	-	1
666	Nachgeburtsblutungen	1 681	-	-	1
667	Retention der Plazenta ohne Blutung	990	-	-	-
668	Komplikationen durch Anästhesie oder sonstige Sedierung bei Wehen und Entbindung	394	-	-	1
669	Sonstige Wehen- und Entbindungskomplikationen, anderweitig nicht klassifiziert	77 922	-	-	28
670-676	Komplikationen im Wochenbett	9 131	-	-	25
670	Puerperalfieber (Kindbettfieber)	867	-	-	4
671	Venöse Kompl. in der Schwangerschaft und im Wochenbett	1 200	-	-	3
672	Fieber unbekannter Ursache im Wochenbett	417	-	-	4
673	Lungenembolie im Entbindungszeitraum	115	-	-	-
674	Sonstige und n.n.bez. Komplikationen im Wochenbett, anderweitig nicht klassifiziert	2 799	-	-	4
675	Infektionen der Brust und der Brustwarze im Zusammenhang mit der Entbindung	3 278	-	-	10
676	Sonstige Krankheiten der Brust im Zusammenhang mit der Entbindung und Laktations-(Milchbildungs-)störungen	455	-	-	-
680-709	XII. Krankheiten der Haut und des Unterhautzellgewebes	227 534	3 865	8 244	14 471
680-686	Infektionen der Haut und des Unterhautzellgewebes	121 277	1 928	4 443	8 173
680	Karbunkel und Furunkel	7 893	57	167	655
681	Phlegmone und Abszeß der Finger und Zehen	12 216	191	404	876
682	Phlegmone und Abszeß sonstigen Sitzes	71 612	779	1 888	4 182
683	Akute Lymphadenitis (Lymphknotenentzündung)	5 815	270	1 149	1 243
684	Impetigo	1 591	230	450	394
685	Haarbalgzyste	8 603	38	36	137
686	Sonst. lokale Infekt. der Haut und des Unterhautzellgewebes ...	13 547	363	349	686
690-698	Sonstige entzündliche Krankheiten der Haut und des Unterhautzellgewebes	47 675	1 464	2 616	2 767
690	Seborrhoisches Ekzem	1 414	282	210	99
691	Atopik-Dermatitis und verwandte Affektionen (Neurodermitis) ...	10 709	653	1 462	1 177
692	Kontaktdermatitis und sonstige Ekzeme	11 281	109	230	382
693	Dermatitis durch eingenommene Substanzen	4 996	221	221	265
694	Bullöse Dermatoze (Pemphigus)	2 037	46	67	59
695	Erythematöse Affektionen (Erythema nodosum)	4 335	112	344	398
696	Psoriasis (Schuppenflechte) und ähnliche Affektionen	10 296	6	30	301
697	Lichen (Hautflechten)	798	3	5	16
698	Pruritus (Juckreiz) und verwandte Affektionen	1 808	32	47	70
700-709	Sonstige Krankheiten der Haut und des Unterhautzellgewebes	58 582	473	1 185	3 531
700	Hühneraugen und Hornhautschwielen	1 159	5	7	73
701	Sonstige Atrophie und Hypertrophie der Haut	4 649	12	52	399
702	Sonstige Dermatosen (Hautveränderungen)	1 457	22	16	53
703	Krankheiten der Nägel	2 711	45	41	533
704	Krankheiten der Haare und Haarbälge	1 135	9	25	102
705	Affektionen der Schweißdrüsen	1 871	32	7	42
706	Krankheiten der Talgdrüsen	4 607	55	99	162
707	Chronisches Ulcus der Haut (Dekubitus)	17 932	13	13	93
708	Urtikaria (Nesselsucht)	11 130	145	730	1 399
709	Sonstige Affektionen der Haut und des Unterhautzellgewebes	11 931	135	195	675
710-739	XIII. Krankh. des Skeletts, der Muskeln und des Bindegewebes ..	991 636	1 682	4 939	24 614
710-719	Arthropathien (Gelenkleiden) und verwandte Affektionen	507 385	585	2 444	12 099
710	Diffuse Krankheiten des Bindegewebes	11 008	13	47	497
711	Arthropathien in Verbindung mit Infektionen	6 349	52	455	873
712	Arthropathien durch Steine und Kristalle	2 579	4	2	25
713	Arthropathien in Verbindung mit sonstigen Affektionen, die anderweitig klassifiziert sind	5 092	6	68	233
714	Primär-chronische Polyarthritiden und sonstige entzündliche Polyarthropathien	40 823	13	657	3 003
715	Osteoarthritis und entsprechende Affektionen	210 734	25	54	442
716	Sonstige und n.n.bez. Arthropathien	16 648	39	711	1 479
717	Innere Kniegelenkschädigung (Meniskusschäden)	164 186	20	48	2 898
718	Sonstige Gelenkschädigungen	29 294	381	95	1 209
719	Sonstige und n.n.bez. Gelenkaffektionen	20 672	32	307	1 440
720-724	Dorsopathien (Rückenleiden)	257 298	211	270	1 147
720	Ankylosierende Spondylitis und sonstige entzündliche Spondylopathien (M. Bechterew)	7 194	107	27	133
721	Spondylosis und ähnliche Affektionen	18 733	6	19	62
722	Intervertebrale Diskopathien (Bandscheibenschäden)	146 845	21	22	199
723	Sonstige Affekt. im zervikalen (Halswirbelsäulen-)Bereich	16 451	51	185	424
724	Sonstige und n.n.bez. Affektionen des Rückens	68 075	26	17	329

Patienten (einschl. Sterbefälle, ohne Stundenfälle) 1994
und Altersgruppen
**gesamt
zahl**
von ... bis unter ... Jahren

15 - 25	25 - 35	35 - 45	45 - 55	55 - 65	65 - 75	75 und mehr	unbekannt	Pos.-Nr. der ICD/9
145 838	406 669	57 865	541	-	-	-	11	650-659
123 145	337 358	45 415	278	-	-	-	9	650
717	2 947	477	2	-	-	-	-	651
2 489	9 070	1 429	43	-	-	-	-	652
2 093	7 518	1 291	16	-	-	-	1	653
2 322	6 313	1 169	85	-	-	-	1	654
570	1 405	496	9	-	-	-	-	655
4 836	10 565	1 880	34	-	-	-	-	656
77	265	58	4	-	-	-	-	657
2 139	5 321	1 021	18	-	-	-	-	658
7 450	25 907	4 629	52	-	-	-	-	659
28 064	84 345	13 160	130	-	-	-	2	660-669
1 766	5 859	919	13	-	-	-	-	660
777	1 845	275	7	-	-	-	-	661
631	1 321	310	9	-	-	-	-	662
207	672	109	2	-	-	-	-	663
6 610	17 636	2 130	17	-	-	-	2	664
838	1 962	220	7	-	-	-	-	665
381	1 085	197	17	-	-	-	-	666
213	666	110	1	-	-	-	-	667
70	272	48	3	-	-	-	-	668
16 571	52 427	8 842	54	-	-	-	-	669
2 172	5 520	1 092	322	-	-	-	-	670-676
247	541	61	14	-	-	-	-	670
173	591	279	154	-	-	-	-	671
126	231	36	20	-	-	-	-	672
19	51	30	15	-	-	-	-	673
637	1 788	316	54	-	-	-	-	674
859	2 048	315	46	-	-	-	-	675
111	270	55	19	-	-	-	-	676
29 218	37 717	29 100	28 083	28 114	24 130	24 574	18	680-709
18 071	23 144	16 397	14 127	14 003	11 301	9 683	7	680-686
1 382	1 868	1 210	902	772	500	379	1	680
1 335	1 756	1 522	1 530	1 728	1 470	1 402	2	681
9 236	13 642	10 400	9 018	9 069	7 301	6 094	3	682
811	773	491	416	320	209	133	-	683
146	139	88	57	37	20	30	-	684
3 576	2 885	915	443	289	174	110	-	685
1 585	2 081	1 771	1 761	1 788	1 627	1 535	1	686
5 120	6 962	6 025	6 469	6 393	5 110	4 744	5	690-698
105	178	87	127	107	105	114	-	690
2 040	2 008	979	833	654	485	416	2	691
981	1 479	1 499	1 814	1 795	1 442	1 550	-	692
530	730	617	680	677	559	496	-	693
80	131	149	207	250	398	649	1	694
417	638	521	536	594	491	284	-	695
826	1 566	1 858	1 861	1 820	1 217	810	1	696
32	82	131	157	167	136	69	-	697
109	150	184	254	329	277	356	1	698
6 027	7 611	6 678	7 487	7 718	7 719	10 147	6	700-709
70	113	109	155	162	213	252	-	700
573	717	587	801	713	506	309	-	701
132	169	176	188	200	225	276	-	702
685	326	175	238	220	218	230	-	703
222	327	185	120	75	40	30	-	704
281	550	429	265	130	82	53	-	705
694	958	758	649	517	442	273	-	706
294	571	922	1 666	2 808	4 075	7 473	4	707
1 466	1 991	1 718	1 541	1 214	628	298	-	708
1 610	1 889	1 639	1 864	1 679	1 290	953	2	709
70 777	112 840	128 530	177 378	192 611	173 211	105 028	26	710-739
43 293	55 196	50 537	73 549	102 093	107 861	59 715	13	710-719
802	1 478	1 574	2 162	2 060	1 673	702	-	710
443	656	603	701	936	921	710	-	711
99	263	440	596	489	361	300	-	712
398	635	649	955	891	743	514	-	713
1 676	1 964	3 187	6 123	9 506	9 988	4 706	-	714
2 656	5 758	9 712	24 806	52 632	71 752	42 888	9	715
1 432	1 856	1 711	2 447	2 577	2 474	1 922	-	716
26 489	33 307	26 558	28 942	26 790	14 768	4 385	1	717
6 143	6 027	3 702	3 908	3 554	2 666	1 607	2	718
9 155	3 252	2 401	2 909	2 659	2 515	2 001	1	719
7 599	32 191	50 100	62 283	48 741	32 764	21 987	5	720-724
366	1 062	1 217	1 483	1 349	983	466	1	720
268	971	2 138	3 865	4 172	3 769	3 462	1	721
3 660	21 072	33 748	38 897	27 057	15 155	7 012	2	722
823	1 523	2 558	4 242	3 400	1 981	1 263	1	723
2 482	7 563	10 439	13 796	12 763	10 876	9 784	-	724

Pos.-Nr. der ICD/9	Diagnose Behandlungsanlaß	Insgesamt	Davon im Alter		
			0 - 1	1 - 5	5 - 15
725-729	Rheumatismus, ausgen. des Rückens	118 418	327	1 005	3 362
725	Polymyalgia rheumatica	4 503	3	10	32
726	Periphere Enthesopathien und ähnliche Syndrome	31 998	11	37	443
727	Sonstige Affektionen der Synovialis, Sehna und Bursa	38 866	47	352	1 395
728	Affektionen der Muskeln, Bänder und Faszien	30 062	38	89	751
729	Sonstige Affektionen der Weichteile	12 989	228	517	741
730-739	Osteopathien, Chondropathien und erworbene Deformität des Muskelskelettsystems	108 535	559	1 220	8 006
730	Osteomyelitis, Periostitis und sonstige Infektionen mit Knochenbeteiligung	13 925	200	304	1 062
731	Ostitis deformans und Osteopathien in Verbindung mit sonstigen Affektionen, die anderweitig klassifiziert sind	916	30	28	58
732	Osteochondropathien (M. Scheuermann)	9 240	15	267	2 680
733	Sonstige Affektionen der Knochen und Knorpel (Osteoporose)	31 352	38	200	1 246
734	Plattfuß	509	8	16	31
735	Erworbene Deformitäten der Zehen	31 215	24	20	338
736	Sonstige erworbene Deformitäten der Gliedmaßen	10 069	195	234	973
737	Wirbelsäulenverbiegungen	4 335	14	79	1 287
738	Sonstige erworbene Deformitäten	4 834	27	50	193
739	Nichtallopathische Läsionen, anderw. nicht klassifiziert	2 140	8	22	138
740-759	XIV. Kongenitale Anomalien	114 135	27 444	19 763	28 471
740	Anenzephalus und gleichartige Anomalien	383	64	38	59
741	Spina bifida (Spaltwirbel)	2 354	385	496	879
742	Sonstige kongenitale Anomalien des Nervensystems	4 529	1 121	809	911
743	Kongenitale Anomalien des Auges	1 413	360	286	247
744	Kongenitale Anomalien des Ohres, Gesichtes und Halses	11 151	384	644	5 171
745	Kongenitale Anomalien des Bulbus cordi sowie kardiale Septumdefekte	10 018	3 519	2 004	1 907
746	Sonstige kongenitale Herzanomalien	5 155	2 242	979	1 028
747	Sonstige kongenitale Anomalien des Kreislaufsystems	4 014	1 095	711	789
748	Kongenitale Anomalien der Atmungsorgane	2 794	686	165	176
749	Gaumen- und Lippenpalte	5 593	1 964	1 208	1 201
750	Sonstige kongenitale Anomalien des oberen Verdauungstraktes ...	5 547	3 980	441	251
751	Sonstige kongenitale Anomalien der Verdauungsorgane	4 556	1 782	881	649
752	Kongenitale Anomalien der Geschlechtsorgane	16 659	594	5 610	7 853
753	Kongenitale Anomalien der Harnorgane	7 705	2 348	1 094	1 643
754	Bestimmte Muskel-Skelett-Deformitäten	14 611	2 971	1 662	2 630
755	Sonstige kongenitale Anomalien der Gliedmaßen	5 786	1 011	1 160	1 315
756	Sonstige kongenitale Anomalien des Muskel- und Skelettsystems .	4 738	1 062	586	667
757	Kongenitale Anomalien des Integumentum (Haut)	2 388	325	191	301
758	Chromosomenanomalien	2 227	914	352	341
759	Sonstige und n.n.bez. kongenitale Anomalien	2 514	637	446	453
760-779	XV. Bestimmte Affektionen, die ihren Ursprung in der Perinatalzeit haben	132 186	123 993	1 357	640
760	Schädigungen des Fetus oder Neugeborenen durch Krankheiten der Mutter, die nicht im Zusammenhang mit der gegenwärtigen Schwangerschaft stehen müssen	912	610	51	20
761	Schädigungen des Fetus oder Neugeborenen durch Schwangerschaftskomplikationen	1 419	853	11	8
762	Schädigungen des Fetus oder Neugeborenen durch Komplikationen der Plazenta, Nabelschnur oder Eihäute	6 317	5 674	12	8
763	Schädigungen des Fetus oder Neugeborenen durch sonstige Komplikationen bei Wehen und Entbindung	2 274	1 257	17	27
764	Verzögertes fetales Wachstum und fetale Mangelernährung	6 541	6 136	41	9
765	Affektionen durch verkürzte Schwangerschaftsdauer und n.n.bez. Geburtsuntergewicht	32 094	31 533	180	43
766	Affektionen durch Übertragung oder zu hohes Geburtsgewicht	1 103	953	5	5
767	Geburtsstrauma (Geburtsverletzung)	1 323	1 002	57	60
768	Asphyxia fetalis et neonatorum	4 083	3 635	53	41
769	Respiratory Distress-Syndrom	1 483	1 202	9	8
770	Sonstige respiratorische Affektionen des Fetus oder Neugeborenen	11 856	11 292	253	49
771	Infektionen, speziell der Perinatalzeit	10 173	9 834	62	57
772	Fetale und neonatale Hämorrhagien	580	308	19	11
773	Hämolytische Krankheiten des Fetus oder Neugeborenen durch Isoimmunisation	2 294	1 968	9	4
774	Sonstige Neugeborenen-Gelbsucht	37 695	37 331	92	39
775	Endokrine und metabolische Störungen speziell des Fetus und Neugeborenen	2 741	2 665	18	8
776	Hämatologische Affektionen des Fetus oder Neugeborenen	1 083	964	32	9
777	Affektionen des Verdauungssystems in der Perinatalzeit	679	558	23	17
778	Affektionen mit Beteiligung des Integumentums und der Temperaturregulation bei Fetus oder Neugeborenen	1 135	583	243	151
779	Sonstige und mangelhaft bezeichnete Affektionen, die ihren Ursprung in der Perinatalzeit haben	6 401	5 635	170	66
780-789	XVI. Symptome und schlecht bezeichnete Affektionen	353 467	19 185	22 111	36 249
780	Symptome	321 748	14 509	20 920	34 882
781	Allgemeine Symptome (Schwindel, Schlafstörung, Asthenie)	111 885	3 442	11 424	4 517
782	Symptome, die das Nerven- sowie das Muskel- und Skelettsystem betreffen	8 682	425	682	878
783	Symptome, die die gesamte Haut betreffen	5 799	1 167	222	330
784	Symptome, die die Ernährung, den Stoffwechsel und das Wachstum betreffen	9 715	2 725	1 661	1 511
785	Symptome, die den Kopf und Hals betreffen (Kopfschmerzen)	19 649	72	473	2 477
786	Symptome, die das kardiovaskuläre System betreffen	25 929	451	287	855
787	Symptome, die die Atmungsorgane betreffen sowie sonstige Symptome des Brustkorbs	32 087	3 062	607	866
788	Symptome, die das Verdauungssystem betreffen	23 888	2 204	2 806	4 345
789	Symptome, die die Harnorgane betreffen	14 432	85	289	1 196
789	Sonstige Symptome, die das Abdomen und das Becken betreffen ...	69 682	876	2 469	17 907

Patienten (einschl. Sterbefälle, ohne Stundenfälle) 1994
und Altersgruppen
**gesamt
zahl**

von ... bis unter ... Jahren								Pos.-Nr. der ICD/9
15 - 25	25 - 35	35 - 45	45 - 55	55 - 65	65 - 75	75 und mehr	unbekannt	
10 009	15 544	18 123	25 389	22 983	14 395	7 277	4	725-729
47	159	215	397	786	1 441	1 413	-	725
1 861	3 793	6 007	9 522	6 539	2 664	1 120	1	726
3 761	6 442	6 695	7 668	6 647	3 949	1 909	1	727
3 346	3 664	3 386	5 543	6 981	4 656	1 606	2	728
994	1 486	1 820	2 259	2 030	1 685	1 229	-	729
9 876	9 909	9 770	16 157	18 794	18 191	16 049	4	730-739
950	1 482	1 644	2 028	2 386	2 310	1 559	-	730
58	76	79	110	131	181	165	-	731
1 811	1 040	725	831	702	647	522	-	732
2 007	2 421	2 391	3 420	4 259	6 175	9 194	1	733
41	38	42	94	130	77	32	-	734
1 856	2 330	2 778	6 855	8 102	6 012	2 898	2	735
1 140	970	820	1 248	1 811	1 797	881	-	736
945	338	294	306	335	355	381	1	737
832	898	637	886	620	392	239	-	738
236	316	300	379	318	245	178	-	739
11 984	8 535	5 244	4 446	3 778	2 716	1 748	6	740-759
40	51	33	33	36	21	8	-	740
267	98	67	43	62	41	16	-	741
336	214	143	170	211	290	324	-	742
110	101	105	70	52	47	35	-	743
1 807	1 361	711	485	344	158	86	-	744
770	529	348	337	310	239	54	1	745
334	186	99	78	114	84	31	-	746
338	216	185	177	187	166	150	-	747
528	566	270	163	120	82	38	-	748
741	255	86	56	56	11	15	-	749
123	99	94	110	151	146	152	-	750
214	178	136	172	188	198	157	1	751
1 117	673	306	225	138	93	50	-	752
332	402	350	412	446	382	236	-	753
2 505	1 826	1 130	886	600	298	103	-	754
963	507	269	208	161	117	75	-	755
567	449	390	443	302	167	105	-	756
404	433	237	226	142	75	50	4	757
166	159	117	48	59	41	30	-	758
262	252	168	104	99	60	33	-	759
1 159	2 824	695	334	351	335	470	28	760-779
43	59	25	17	28	25	34	-	760
120	366	45	3	5	2	6	-	761
156	366	60	15	10	9	7	-	762
205	644	103	2	11	4	4	-	763
100	202	35	4	4	4	4	2	764
77	141	27	8	6	14	61	4	765
23	85	10	3	6	7	6	-	766
35	36	27	18	26	24	38	-	767
82	189	45	12	9	7	9	1	768
16	35	38	43	36	38	58	-	769
27	41	19	24	30	39	80	2	770
34	63	20	26	31	19	24	3	771
19	45	30	49	34	35	30	-	772
21	198	55	7	10	7	15	-	773
37	58	25	19	27	34	21	12	774
4	5	4	6	8	9	12	2	775
6	11	15	15	10	9	12	-	776
13	7	17	11	10	14	8	1	777
23	37	19	25	23	21	10	-	778
118	236	76	27	27	14	31	1	779
29 553	32 294	31 033	38 078	44 832	43 730	56 379	23	780-799
27 697	28 937	28 177	35 136	41 394	39 928	50 147	21	780-789
5 576	7 196	8 709	13 200	16 488	16 682	24 645	6	780
805	1 110	984	1 073	938	910	877	-	781
428	532	486	511	653	634	836	-	782
544	353	280	322	371	536	1 410	2	783
1 897	2 244	2 074	2 589	2 829	2 629	2 364	1	784
1 314	1 693	1 982	2 981	4 560	5 454	6 347	5	785
1 847	2 913	4 248	6 051	6 531	3 843	2 119	-	786
2 195	1 856	1 415	1 576	1 913	2 275	3 302	1	787
738	1 324	1 585	1 942	2 240	2 380	2 652	1	788
12 353	9 716	6 414	4 891	4 871	4 585	5 595	5	789

Pos.-Nr. der ICD/9	Diagnose Behandlungsanlaß	Insgesamt	Davon im Alter			Ins An
			0 - 1	1 - 5	5 - 15	
790-796	Unspezifische Befunde	12 666	1 268	587	847	
790	Unspezifische Blutbefunde (Abnormer Glucose-Toleranz-Test)	2 938	68	119	193	
791	Unspezifische Harnbefunde	1 331	60	163	312	
792	Unspezifische Befunde sonstiger Körpersubstanzen	275	13	15	17	
793	Unspezifische Röntgen- und sonst. Befunde des Körperbaues	1 674	44	62	100	
794	Unspezifische Befunde von Funktionsprüfungen	680	177	103	62	
795	Unspezifische histologische und immunologische Befunde	2 005	13	22	34	
796	Sonstige unspezifische Befunde	3 763	893	103	129	
797-799	Schlecht bezeichn. und unbek. Krankheits- und Todesursachen ...	19 053	3 408	604	520	
797	Altersschwäche ohne Angabe einer Psychose	1 560	4	4	7	
798	Plötzlicher Tod unbekannter Ursache	1 946	620	38	12	
799	Sonst. mangelh. bezeichn. u. unbek. Ursach. v. Krankh. u. Tod ..	15 547	2 784	562	501	
800-999	XVII. Verletzungen und Vergiftungen	1 563 076	14 430	58 992	158 625	
800-804	Schädelfraktur (Schädelbruch)	51 973	1 697	2 129	4 178	
800	Fraktur des Schädeldaches	9 606	1 306	1 326	1 106	
801	Fraktur der Schädelbasis	4 339	40	238	413	
802	Fraktur der Gesichtsknochen	33 491	18	274	2 315	
803	Sonstige und n.n.bez. Schädelfrakturen	3 027	321	279	287	
804	Mehrere Frakturen mit Beteiligung des Schädels oder des Gesichts mit anderen Knochen	1 510	12	12	57	
805-809	Fraktur (Bruch) der Wirbelsäule und des Rumpfskeletts	100 874	31	152	1 826	
805	Frakt. d. Wirbelsäule ohne Ang. einer Rückenmarksschädigung ...	38 842	13	83	836	
806	Fraktur der Wirbelsäule mit Rückenmarksschädigung	9 404	-	17	242	
807	Fraktur der Rippe(n), des Brustbeines, des Kehlkopfes und der Lufttröhre	29 217	15	12	216	
808	Beckenbruch	21 922	3	34	506	
809	Mangelhaft bezeichnete Frakturen des Rumpfskeletts	1 489	-	6	26	
810-819	Frakturen (Brüche) der oberen Extremitäten	194 946	215	4 063	34 033	
810	Fraktur der Klavikula (Schlüsselbein)	12 810	70	124	774	
811	Fraktur der Skapula (Schulterblatt)	2 790	1	12	74	
812	Fraktur des Humerus (Oberarm)	56 281	106	1 728	9 043	
813	Fraktur des Radius (Speiche) und der Ulna (Elle)	92 675	25	1 937	21 608	
814	Fraktur eines oder mehrerer Handwurzelknochen	3 326	-	14	151	
815	Fraktur eines oder mehrerer Mittelhandknochen	12 245	2	21	850	
816	Fraktur eines oder mehrerer Fingerglieder	11 322	3	169	1 148	
817	Multiple Frakturen der Handknochen	1 172	1	5	60	
818	Mangelhaft bez. Frakturen der oberen Extremitäten	1 535	5	38	263	
819	Multiple Frakturen mit Beteiligung beider Arme sowie eines Armes mit Rippe(n) und Brustbein	790	2	15	62	
820-829	Frakturen (Brüche) der unteren Extremitäten	351 933	361	3 383	17 123	
820	Fractura colli femoris (Oberschenkelhals)	102 585	30	124	527	
821	Fraktur sonstiger und n.n.bez. Teile des Femur	39 738	252	1 558	2 831	
822	Fraktur der Patella (Kniescheibe)	13 552	1	22	470	
823	Fraktur der Tibia und der Fibula (Schien- und Wadenbein)	67 337	39	1 332	7 596	
824	Knochenbruch (Malleolarfraktur)	90 049	15	153	3 671	
825	Fraktur eines oder mehrerer Fußwurzel- und Mittelfußknochen ...	25 257	6	79	1 113	
826	Fraktur eines oder mehrerer Zehenglieder	3 248	1	33	297	
827	Sonstige, multiple und mangelhaft bezeichnete Frakturen der unteren Extremitäten	1 919	10	39	206	
828	Multiple Frakturen der unteren Extremitäten, unterer mit oberen Extremit. und unterer Extremit. mit Rippe(n) und Brustbein ...	1 601	1	15	56	
829	Knochenbruch o.n.A.	6 647	6	28	356	
830-839	Luxationen (Verrenkungen)	55 647	118	225	3 710	
830	Luxation des Kiefers	639	3	19	39	
831	Luxation der Schulter	13 963	4	8	115	
832	Luxation des Ellenbogens	3 984	9	53	840	
833	Luxation des Handgelenkes	710	1	8	39	
834	Luxation der Finger	1 629	3	27	123	
835	Luxation der Hüfte	3 143	86	87	110	
836	Luxation des Knies	23 378	5	8	1 806	
837	Luxation des Knöchels	4 576	1	3	381	
838	Luxation des Fußes	1 156	1	3	50	
839	Sonstige, multiple und mangelhaft bez. Luxation	2 469	5	9	207	
840-848	Verstauchungen (Distorsionen), Gelenk- und Muskelzerrungen ...	125 602	47	372	8 181	
840	Verstauchung und Zerrung der Schulter und des Oberarmes	8 442	10	25	196	
841	Verstauchung und Zerrung des Ellenbogens und des Unterarmes ...	1 053	2	14	132	
842	Verstauchung und Zerrung des Handgelenkes und der Hand	3 535	-	15	153	
843	Verstauchung und Zerrung der Hüfte und des Oberschenkels	3 066	7	23	241	
844	Verstauchung und Zerrung des Knies und des Beines	44 598	6	38	2 110	
845	Verstauchung und Zerrung des Fußgelenkes und des Fußes	47 464	12	93	4 084	
846	Verstauchung und Zerrung der Kreuzbeingegend	749	2	6	34	
847	Verstauch. u. Zerrung sonst. u. n.n.bez. Stellen des Rückens ...	11 042	2	113	803	
848	Sonstige und mangelhaft bez. Verstauchungen und Zerrungen	5 653	6	45	428	
850-854	Intrakranielle Verletzungen, ausgen. solche mit Schädelbruch ...	214 971	5 741	21 455	42 418	
850	Comotio cerebri (Gehirnerschütterung)	190 093	4 674	19 657	40 377	
851	Contusio cerebri (Gehirnquetschung)	7 322	60	230	621	
852	Subarachnoidale, subdurale und extradurale Blutung (im Bereich der Hirnhäute) nach einer Verletzung	8 320	80	95	225	
853	Sonstige und n.n.bez. intrakr. Blutung. nach einer Verletzung ...	2 692	26	52	97	
854	Sonstige und n.n.bez. intrakranielle Blutungen	6 544	901	1 421	1 098	
860-869	Innere Verletzungen der Brust, des Bauches und des Beckens ...	12 631	77	371	1 771	
860	Traumatischer Pneumothorax und Hämorthorax	2 666	31	28	90	
861	Verletzungen des Herzens und der Lunge	567	4	24	30	
862	Verletzung sonstiger und n.n.bez. intrathorakaler Organe	696	3	31	34	
863	Verletzung des Magen-Darmtraktes	1 393	8	56	242	
864	Verletzung der Leber	750	1	22	96	
865	Verletzung der Milz	1 912	4	42	375	
866	Verletzung der Niere	1 741	10	44	242	
867	Verletzung der Beckenorgane	710	-	14	63	
868	Verletzung sonstiger intraabdominaler (Bauch-)Organe	1 393	9	75	432	
869	Innere Verletzung von n.n.bez. oder mangelh. bez. Organen	803	7	35	167	

Patienten (einschl. Sterbefälle, ohne Stundenfälle) 1994
und Altersgruppen
**gesamt
zahl**
von ... bis unter ... Jahren

15 - 25	25 - 35	35 - 45	45 - 55	55 - 65	65 - 75	75 und mehr	unbekannt	Pos.-Nr. der ICD/9
865	1 792	1 496	1 509	1 528	1 437	1 336	1	790-796
206	278	302	368	413	488	502	1	790
130	128	61	80	105	104	188	-	791
13	38	36	27	35	34	47	-	792
84	127	152	260	340	334	171	-	793
30	54	56	51	55	42	50	-	794
152	673	461	270	187	130	63	-	795
250	494	428	453	393	305	315	-	796
991	1 565	1 360	1 433	1 910	2 365	4 896	1	797-799
10	3	9	8	27	89	1 399	-	797
21	39	37	58	168	301	651	1	798
960	1 523	1 314	1 367	1 715	1 975	2 846	-	799
232 765	224 588	167 908	155 240	156 574	149 737	243 996	221	800-999
11 546	10 959	6 605	4 714	3 858	2 695	3 587	5	800-804
824	901	882	898	902	679	781	1	800
653	721	531	495	502	336	410	-	801
9 408	8 591	4 648	2 858	2 011	1 380	1 984	4	802
348	401	300	297	288	210	296	-	803
313	345	244	166	155	90	116	-	804
7 998	10 068	9 841	11 918	13 777	14 831	30 412	20	805-809
3 581	4 243	3 729	4 321	5 449	6 242	10 342	3	805
1 254	1 644	1 229	1 241	1 251	1 127	1 398	1	806
1 236	2 428	3 419	4 711	5 151	4 219	7 802	8	807
1 816	1 633	1 325	1 473	1 727	2 995	10 402	8	808
111	120	139	172	199	248	468	-	809
20 180	20 933	16 644	16 927	22 031	26 908	32 998	14	810-819
2 894	3 058	1 958	1 347	983	669	933	-	810
371	586	446	365	342	262	330	1	811
2 700	2 721	3 054	4 197	6 393	10 278	16 054	7	812
7 100	7 558	6 821	7 758	11 687	14 003	14 173	5	813
840	860	409	305	293	222	232	-	814
3 591	3 129	1 709	1 067	842	549	485	-	815
2 178	2 422	1 856	1 537	1 129	539	341	-	816
274	298	161	121	108	80	64	-	817
152	198	141	135	164	196	243	-	818
80	103	89	95	90	110	143	1	819
31 530	37 947	35 051	38 233	43 707	46 929	97 555	114	820-829
764	1 376	1 997	3 639	7 999	18 401	68 241	87	820
4 690	3 227	2 131	2 268	3 207	5 100	14 457	17	821
1 579	1 668	1 518	1 722	2 080	2 366	2 144	2	822
8 953	10 460	9 585	9 361	8 950	6 434	4 623	4	823
10 323	13 983	13 373	15 200	16 658	11 161	5 509	3	824
3 198	4 846	4 547	4 205	3 641	2 198	1 424	-	825
563	642	489	441	352	228	202	-	826
208	311	273	234	240	169	229	-	827
285	320	211	190	173	135	215	-	828
967	1 114	927	973	1 027	737	511	-	829
13 101	11 721	7 221	6 046	5 218	4 201	4 081	5	830-839
105	115	51	70	72	62	103	-	830
2 334	2 887	1 625	1 519	1 552	1 824	2 094	1	831
548	564	547	485	482	299	176	1	832
118	156	95	96	86	53	57	1	833
279	307	241	236	196	123	94	-	834
301	261	152	235	320	592	999	-	835
6 658	5 376	3 432	2 700	2 090	975	326	2	836
1 886	1 239	517	267	146	83	53	-	837
251	263	190	176	106	67	49	-	838
621	553	371	262	188	123	130	-	839
36 834	33 229	18 302	12 066	7 890	4 335	4 343	3	840-848
1 199	1 951	1 422	1 594	1 255	473	316	1	840
151	163	179	185	112	63	52	-	841
718	810	605	515	389	203	127	-	842
397	353	235	245	300	355	909	1	843
12 471	13 467	6 978	4 468	2 713	1 402	945	-	844
16 940	12 687	6 634	3 318	1 862	1 086	748	-	845
110	144	96	83	63	63	147	1	846
3 443	2 447	1 393	1 053	689	410	689	-	847
1 405	1 207	760	605	507	280	410	-	848
41 782	27 182	18 311	15 233	13 323	10 821	18 688	17	850-854
38 687	24 146	15 826	12 576	10 413	8 197	15 526	14	850
1 395	1 321	831	885	834	590	554	1	851
578	771	914	1 059	1 380	1 411	1 806	1	852
402	382	314	314	359	346	400	-	853
720	562	426	399	337	277	402	1	854
2 527	2 298	1 519	1 288	1 142	865	771	2	860-869
496	527	390	353	312	214	225	-	860
112	121	78	67	60	37	34	-	861
100	122	98	92	76	68	71	1	862
241	241	154	144	124	105	78	-	863
196	176	93	52	55	38	21	-	864
406	292	202	185	193	138	75	-	865
451	353	217	157	128	77	61	1	866
102	108	84	78	78	87	96	-	867
256	222	124	92	74	57	52	-	868
167	136	79	68	42	44	58	-	869

Pos.-Nr. der ICD/9	Diagnose Behandlungsanlaß	Insgesamt	Davon im Alter		
			0 - 1	1 - 5	5 - 15
870-879	Offene Wunden des Kopfes, Halses und Rumpfes	28 967	117	2 189	3 485
870	Offene Wunde der Augenanhangsgebilde	1 521	8	129	213
871	Offene Wunde des Augapfels	3 326	4	118	397
872	Offene Wunde des Ohres	1 486	11	110	239
873	Sonstige offene Wunden des Kopfes	15 830	80	1 536	1 752
874	Offene Wunde des Halses	987	-	51	94
875	Offene Wunde der Brustwand	879	2	8	67
876	Offene Wunde des Rückens	395	1	11	41
877	Offene Wunde des Gesäßes	558	-	25	91
878	Offene Wunde der äußeren Geschlechtsorgane einschl. Abriß	934	6	89	311
879	Off. Wunde sonst. und n.n.bez. Körpert., ausgen. Gliedmaßen ...	3 051	5	112	280
880-887	Offene Wunden der oberen Extremitäten	32 896	59	921	2 444
880	Offene Wunde der Schulter und des Oberarmes	1 771	12	44	240
881	Offene Wunde des Ellenbogens, des Unterarmes und des Handgelenkes	5 895	6	76	513
882	Offene Wunde der Hand, ausgen. Finger allein	6 555	6	243	525
883	Offene Wunde eines oder mehrerer Finger	11 701	10	365	783
884	Mehrere und n.n.bez. offene Wunden der oberen Extremitäten	1 279	12	18	100
885	Traumatische Abtrennung des Daumens (vollständig) (teilw.)	1 484	4	21	43
886	Traumatische Abtrennung sonstiger Finger (eines oder mehrere) (vollständig) (teilweise)	3 666	9	140	197
887	Traum. Abtr. des Armes und der Hand (vollständig) (teilw.)	545	-	14	43
890-897	Offene Wunden der unteren Extremitäten	22 161	30	353	2 794
890	Offene Wunde der Hüfte und des Oberschenkels	2 981	6	41	492
891	Offene Wunde des Knies, des Beines (ausgen. Oberschenkel) und des Knöchels	10 962	4	114	1 383
892	Offene Wunde des Fußes, ausgen. Zehe(n) allein	3 633	3	130	614
893	Offene Wunde der Zehen (eine oder mehrere)	956	8	28	118
894	Mehrere und n.n.bez. offene Wunden eines Beines	1 017	2	17	90
895	Traumatische Abtrennung einer oder mehrerer Zehe(n) (vollständig) (teilweise)	583	5	9	32
896	Traumatische Abtrennung des Fußes (vollständig) (teilw.)	350	-	6	22
897	Traum. Abtr. eines oder beider Beine (vollständ.) (teilw.)	1 679	2	8	43
900-904	Verletzungen der Blutgefäße	4 596	25	71	242
900	Verletzung der Blutgefäße des Kopfes und des Halses	2 074	22	51	117
901	Verletzung der Blutgefäße des Thorax	298	-	1	11
902	Verletzung der Blutgefäße des Bauches und Beckens	376	-	3	22
903	Verletzung der Blutgefäße der oberen Extremitäten	737	-	6	54
904	Verletz. d. Blutgef. d. unter. Extremität. u. n.n.bez. Sitzes ..	1 111	3	10	38
905-909	Spätfolgen von Verletzungen, Vergiftungen und sonstigen äußeren Einwirkungen	44 135	44	299	2 153
905	Spätfolgen von Verletzungen des Muskel- und Skelettsystems sowie des Bindegewebes	35 742	7	139	1 462
906	Spätf. von Verletz. der Haut und des Unterhautzellgewebes	3 816	11	108	426
907	Spätfolgen von Verletzungen des Nervensystems	1 696	15	26	148
908	Spätfolgen sonstiger und n.n.bez. Verletzungen	1 186	5	14	63
909	Spätf. v. sonst. u. n.n.bez. Schädig. durch äußere Einflüsse ..	1 795	6	12	54
910-919	Oberflächliche Verletzungen	13 018	105	759	1 730
910	Oberflächliche Verletzungen des Gesichtes, des Halses und der Kopfschwarte, ausgen. Auge	4 104	64	393	577
911	Oberflächliche Verletzung des Rumpfes	952	6	44	174
912	Oberflächliche Verletzung der Schulter und des Oberarmes	456	1	11	44
913	Oberfl. Verletz. des Ellenbogens, Unterarmes und Handgelenkes ..	896	-	14	117
914	Oberfl. Verletz. der Hand (Hände), ausgen. Finger allein	760	4	28	87
915	Oberflächliche Verletzung der Finger (eines oder mehrerer)	672	3	34	54
916	Oberflächliche Verletzung der Hüfte, des Oberschenkels, des Beines und des Knöchels	2 055	3	58	223
917	Oberflächliche Verletzung des Fußes und der Zehe(n)	730	13	45	138
918	Oberflächl. Verletz. des Auges und seiner Anhangsgebilde	786	1	60	99
919	Oberfl. Verletz. an sonstigen, mehreren und n.n.bez. Stellen ..	1 607	10	72	217
920-924	Prellungen ohne Hautverletzung	111 892	1 556	4 236	15 261
920	Prellung des Gesichtes, der Kopfschwarte und des Halses, ausgen. Augen	35 163	1 428	3 162	6 253
921	Prellung des Auges und seiner Anhangsgebilde	3 329	7	69	628
922	Prellung des Rumpfes	38 992	52	682	6 054
923	Prellung der oberen Extremitäten	4 324	7	33	282
924	Prellung der unt. Extremit. sowie sonst. und n.n.bez. Sitzes ..	30 084	62	290	2 044
925-929	Quetschungen	7 243	22	306	657
925	Quetschung des Gesichtes, der Kopfschwarte und des Halses	634	5	43	77
926	Quetschung des Rumpfes	734	2	23	117
927	Quetschung der oberen Extremitäten	1 888	9	110	135
928	Quetschung der unteren Extremitäten	3 542	4	123	285
929	Quetschungen an mehreren und n.n.bez. Stellen	391	2	7	43
930-939	Folgen des Eindringens von Fremdkörpern in Körperöffnungen	10 235	639	2 257	1 472
930	Fremdkörper im äußeren Auge	512	5	53	70
931	Fremdkörper im Ohr	215	-	29	74
932	Fremdkörper in der Nase	219	-	69	27
933	Fremdkörper in Schlund und Kehlkopf	1 016	103	169	81
934	Fremdkörper in Luftröhre, Bronchus und Lunge	1 966	323	819	229
935	Fremdkörper in Mund, Speiseröhre und Magen	4 174	114	668	577
936	Fremdkörper in Dünndarm und Dickdarm	546	12	94	124
937	Fremdkörper in Anus und Rektum	272	2	8	18
938	Fremdkörper in n.n.bez. Verdauungstrakt	901	75	333	233
939	Fremdkörper in Harn- und Geschlechtsorganen	414	5	15	39

Patienten (einschl. Sterbefälle, ohne Stundenfälle) 1994
und Altersgruppen
**gesamt
zahl**

von ... bis unter ... Jahren

15 - 25	25 - 35	35 - 45	45 - 55	55 - 65	65 - 75	75 und mehr	unbekannt	Pos.-Nr. der ICD/9
4 233 202 533 294 1 997 168 176 99 73 128 563 6 091 311	4 492 234 701 251 1 952 195 224 85 89 152 609 7 301 334	3 492 218 533 155 1 728 121 129 59 58 74 417 5 187 214	2 979 156 384 126 1 614 96 107 41 64 49 342 4 187 221	2 548 129 280 110 1 421 108 72 33 50 60 285 3 619 174	1 997 92 192 81 1 184 75 59 12 39 39 224 1 799 77	3 426 140 184 109 2 559 79 35 12 68 26 214 1 288 144	9 - - - 7 - - 1 1 - - - - -	870-879 870 871 872 873 874 875 876 877 878 879 880-887 880
1 127 1 338 2 215 255 174	1 390 1 431 2 685 275 273	887 997 1 956 181 276	594 783 1 539 159 255	519 694 1 334 116 250	338 310 583 96 133	445 228 231 67 55	- - - - -	881 882 883 884 885
576 95 3 409 529	799 114 3 587 581	591 85 2 643 437	557 79 2 385 286	470 62 2 381 234	237 25 2 169 194	90 28 2 410 181	- - - -	886 887 890-897 890
1 850 570 107 118	1 827 587 134 169	1 272 482 85 132	1 160 410 117 114	1 083 379 112 129	1 048 221 117 106	1 221 237 130 140	- - - -	891 892 893 894
80 28 127 493 195 42 41 104 111	88 40 161 604 212 41 53 154 144	58 44 133 490 188 33 48 113 108	68 49 181 576 244 41 52 90 149	96 70 278 703 367 43 45 84 164	78 46 359 740 346 43 57 72 222	69 45 387 652 332 43 55 60 162	- - - - - - - - -	895 896 897 900-904 900 901 902 903 904
6 839	8 910	6 733	6 935	5 988	3 910	2 324	-	905-909
5 529 651 250 174 235	7 387 726 339 218 240	5 548 535 237 190 223	5 776 497 225 178 259	4 950 411 193 146 288	3 133 245 104 131 237	1 811 206 59 67 181	- - - - -	905 906 907 908 909
2 050	1 983	1 472	1 239	1 171	1 003	1 504	2	910-919
583 168 58 150 138 110	531 160 73 118 113 130	394 109 50 110 95 96	355 66 52 113 88 88	346 71 58 86 68 75	286 57 38 72 72 47	575 97 73 115 66 35	- - - 1 1 -	910 911 912 913 914 915
316 109 117 301 17 924	324 128 147 259 13 885	242 94 109 173 9 645	199 54 72 152 8 560	205 55 67 142 8 262	202 53 61 115 8 575	283 41 53 166 23 971	- - - - 17	916 917 918 919 920-924
6 451 631 6 076 679 4 087 1 115 155 128 261 517 54 650 86 20 21 52 54 260 48 21 54 34	4 277 636 5 056 582 3 334 1 394 144 129 424 630 67 836 75 20 24 71 62 359 49 47 65 64	2 951 418 3 572 389 2 315 991 102 84 313 447 45 806 63 7 20 93 62 374 48 53 35 51	2 343 291 3 039 432 2 455 874 57 73 248 457 39 797 56 14 15 89 66 33 27 22 41	1 995 234 3 066 403 2 564 730 32 70 171 418 39 982 46 12 20 115 94 38 35 42 49	1 723 169 2 974 394 3 315 451 23 41 97 253 37 863 32 22 11 98 90 462 45 25 21 57	4 577 245 8 416 1 122 9 611 709 56 67 120 408 58 933 26 17 12 145 167 395 55 36 21 59	3 1 5 1 7 - - - - - - - - - - - - - - - -	920 921 922 923 924 925-929 925 926 927 928 929 930-939 930 931 932 933 934 935 936 937 938 939

Pos.-Nr. der ICD/9	Diagnose Behandlungsanlaß	Insgesamt	Davon im Alter			Ins An
			0 - 1	1 - 5	5 - 15	
940-949	Verbrennungen	19 071	938	3 600	2 555	
940	Auf die Augen und seine Anhangsgebilde beschr. Verbrennung	1 606	25	98	116	
941	Verbrennung des Gesichtes, Kopfes und Halses	2 641	104	396	410	
942	Verbrennung des Rumpfes	2 461	127	748	410	
943	Verbren. der oberen Extremit., ausgen. Handgelenk und Hand	1 688	93	380	170	
944	Verbrennung eines oder beider Handgelenke und einer oder beider Hände	1 910	111	319	215	
945	Verbrennung der unteren Extremitäten	3 654	154	459	558	
946	Verbrennung mehrerer näher bez. Stellen	1 224	59	218	139	
947	Verbrennung der inneren Organe	530	17	177	72	
948	Verbrennungen, entsprechend dem betroffenen Anteil der Körperoberfläche	2 109	150	492	295	
949	N.n.bez. Verbrennung	1 248	98	313	170	
950-957	Nerven- und Rückenmarksverletzungen	7 544	36	108	375	
950	Verletzung des N. opticus (Sehnerv) und der Reflexbahnen	2 040	10	28	115	
951	Verletzung sonstiger Hirnnerven	259	-	5	16	
952	Rückenmarksverletz. oh. A. s. Knochenverletz. d. Wirbelsäule ..	841	5	16	40	
953	Verletz. der Nervenwurzeln und der spinalen Nervenplexus ...	626	3	8	11	
954	Verletzung sonstiger Nerven des Rumpfes, ausgen. Schulter- und Beckengürtel	377	2	11	13	
955	Verletzung der peripheren Nerven des Schultergürtels und der oberen Extremitäten	2 420	12	32	129	
956	Verletzung der peripheren Nerven des Beckengürtels und der unteren Extremitäten	620	2	6	37	
957	Verletzung sonstiger und n.n.bez. Nerven	361	2	2	14	
958-959	Bestimmte Kompl. nach Verletzung und n.n.bez. Verletzungen ..	11 410	73	484	1 199	
958	Bestimmte Frühkomplikationen nach Verletzung	3 128	13	58	228	
959	Sonstige und n.n.bez. Verletzungen	8 282	60	426	971	
960-979	Vergiftung durch Drogen, Medikamente, Seren und Impfstoffe	36 749	570	3 920	2 058	
960	Vergiftung durch Antibiotika	683	19	92	51	
961	Vergiftung durch sonstige antiinfektiöse Pharmaka	273	3	32	22	
962	Vergiftung durch Hormone und ihre synthetischen Substitute	524	20	127	19	
963	Vergiftung durch Pharmaka, die hauptsächlich auf den Gesamtorganismus wirken	1 332	20	184	101	
964	Vergiftung durch Pharmaka mit Hauptwirkung auf die Blutbestandteile	448	5	30	25	
965	Vergiftung durch Analgetika, Antipyretika und Antirheumatika ..	4 432	88	338	347	
966	Vergiftung durch krampflösende Pharmaka und Anti- Parkinsonmittel	846	11	84	68	
967	Vergiftung durch Sedativa und Hypnotika	7 905	11	168	260	
968	Vergiftung durch sonstige zentral dämpfende Pharmaka	948	7	43	43	
969	Vergiftung durch Psychopharmaka	6 561	16	301	243	
970	Vergiftung durch zentral stimulierende Pharmaka	600	80	126	33	
971	Vergiftung durch Pharmaka, die hauptsächlich auf das autonome Nervensystem wirken	534	38	164	47	
972	Vergiftung durch Pharmaka, die hauptsächlich auf Herz und Kreislauf wirken	3 478	48	560	133	
973	Vergiftung durch Pharmaka, die hauptsächlich auf den Magen-Darm-Trakt wirken	437	14	105	56	
974	Vergiftung durch Pharmaka für den Wasser-, Mineralien- und Harnsäure-Stoffwechsel	326	9	65	36	
975	Vergiftung durch Pharmaka, die hauptsächlich auf die glatte und die quergestreifte Skelettmuskulatur sowie auf das Atmungssystem wirken	640	34	265	67	
976	Vergiftung durch Pharmaka, die hauptsächlich auf die Haut und Schleimhaut wirken sowie Pharmaka für Augen, Hals, Nase, Ohren und Zähne	364	24	127	36	
977	Vergiftung durch sonstige und n.n.bez. Pharmaka	6 148	119	1 091	444	
978	Vergiftung durch bakterielle Impfstoffe	85	2	6	14	
979	Vergiftung durch sonstige Impfstoffe und Sera	125	2	12	13	
980-989	Toxische Wirkungen von mediz. nichtgebräuchl. Substanzen	34 284	1 033	4 768	3 479	
980	Toxische Wirkung durch Alkohol	14 022	21	127	684	
981	Toxische Wirkung von Erdölprodukten	680	20	446	47	
982	Tox. Wirk. von Lösungsm., die nicht auf Petroleum basieren	649	13	209	54	
983	Toxische Wirkung von ätzenden aromatischen Verbindungen, Säuren und Ätzalkalien	1 092	33	391	70	
984	Tox. Wirkung von Blei und Bleiverbindungen (einschl. Dämpfe) ..	141	11	13	10	
985	Toxische Wirkung von sonstigen Metallen	564	24	124	69	
986	Toxische Wirkung von Kohlenmonoxyd	1 007	24	96	122	
987	Toxische Wirkung von sonstigen Gasen, Dämpfen und Rauch	4 116	109	316	431	
988	Toxische Wirkung von schädlichen Substanzen die als Nahrungsmittel gegessen werden	2 899	267	981	607	
989	Tox. Wirkung von sonst. mediz. nichtgebräuchl. Substanzen	9 114	511	2 065	1 385	
990-995	Sonstige und n.n.bez. Schädigungen durch äußere Einflüsse	28 174	540	2 044	4 013	
990	N.n.bez. Strahlenschäden	435	1	3	7	
991	Kälteschäden	873	15	30	74	
992	Hitzeschäden	1 848	42	226	552	
993	Luftdruckschäden	225	8	11	22	
994	Schädigungen durch sonstige äußere Einflüsse	4 920	150	902	761	
995	Bestimmte schädliche Wirkungen, die anderweitig nicht klassifiziert sind	19 873	324	872	2 597	
996-999	Komplikationen nach chirurgischen Eingriffen und ärztlicher Behandlung, anderweitig nicht klassifiziert	42 118	356	527	1 468	
996	Komplikationen, die bestimmten näher bez. Maßnahmen eigentümlich sind	20 903	59	155	465	
997	Komplik. bestimmter Körpersyst. anderw. nicht klassifiz.	3 486	29	58	99	
998	Sonstige Komplikationen durch ärztliche Maßnahmen, anderweitig nicht klassifiziert	13 074	72	181	687	
999	Komplik. durch ärztl. Behandl., anderw. nicht klassifiz.	4 655	196	133	217	
	Ohne Diagnoseangabe	82 642	7 308	2 615	3 991	

Patienten (einschl. Sterbefälle, ohne Stundenfälle) 1994
und Altersgruppen
**gesamt
zahl**
von ... bis unter ... Jahren

15 - 25	25 - 35	35 - 45	45 - 55	55 - 65	65 - 75	75 und mehr	unbekannt	Pos.-Nr. der ICD/9
2 528 270 465 226 215	2 931 358 496 210 268	2 132 287 296 194 213	1 577 208 200 134 114	1 201 126 155 123 101	740 65 56 109 57	867 53 63 179 77	2 - - 1 -	940-949 940 941 942 943
290 479 162 47	302 586 201 76	209 398 154 38	183 337 124 35	126 263 74 26	80 206 46 15	74 214 47 27	1 - - -	944 945 946 947
216 158 1 313 530 39 108 62	269 165 1 540 440 41 124 108	221 122 1 147 309 36 110 84	159 83 1 017 232 35 97 90	136 71 873 137 28 130 107	79 27 666 111 27 132 83	92 41 469 128 32 79 70	- - - - - - -	948 949 950-957 950 951 952 953
39	71	48	68	73	36	16	-	954
394	569	408	340	273	181	82	-	955
96 45 1 976 446 1 530 7 880 215 41 58	121 66 2 064 530 1 534 6 973 113 40 65	90 62 1 536 421 1 115 4 912 66 26 48	89 66 1 355 448 907 3 044 41 23 43	78 47 1 099 398 701 1 956 31 24 26	68 28 860 330 530 2 013 28 39 46	33 29 762 255 507 3 421 27 23 71	- - 2 1 1 2 - - -	956 957 958-959 958 959 960-979 960 961 962
321	278	167	90	66	42	63	-	963
32 1 712	38 1 062	47 502	51 183	72 98	92 81	56 81	- -	964 965
124 1 740 216 1 206 138	134 1 889 240 1 450 110	117 1 407 146 1 243 41	70 886 87 785 30	74 496 66 483 13	79 428 51 390 12	85 620 49 444 17	- - - - -	966 967 968 969 970
101	58	40	30	22	16	17	1	971
282	190	187	158	131	378	1 410	1	972
88	47	33	20	24	23	27	-	973
41	28	22	29	21	35	40	-	974
95	55	26	18	29	23	28	-	975
50 1 389 5 26 4 465 2 146 44 70	34 1 110 12 20 5 196 2 569 43 77	33 733 13 14 5 475 3 402 23 70	13 471 5 11 4 302 2 449 18 61	16 244 11 9 3 172 1 778 23 44	11 220 10 9 1 409 587 7 23	20 327 7 9 985 259 9 28	- - - - - - - -	976 977 978 979 980-989 980 981 982
115 15 58 141 739	144 24 69 216 809	124 17 60 133 563	92 19 47 68 418	53 14 51 68 276	29 10 36 61 182	41 8 26 78 273	- - - - -	983 984 985 986 987
197 940 3 605 11 81 276 30 772	199 1 046 4 265 22 81 194 42 824	170 913 3 583 27 97 126 25 483	161 969 3 434 65 129 110 33 355	162 703 3 008 101 113 108 24 224	96 378 2 012 111 81 87 18 139	59 204 1 667 86 172 127 12 309	- - 3 1 - - - 1	988 989 990-995 990 991 992 993 994
2 435	3 102	2 825	2 742	2 438	1 576	961	1	995
2 696	4 290	4 170	5 554	7 935	8 945	6 173	4	996-999
822 271	1 387 393	1 573 366	2 517 508	4 278 678	5 610 657	4 035 427	2 -	996 997
1 219 384	1 725 785	1 587 644	1 937 592	2 385 594	2 082 596	1 198 513	1 1	998 999
5 601	10 383	7 838	9 481	12 297	12 442	10 631	55	

2 Aus dem Krankenhaus entlassene vollstationäre

2.7 Nach Diagnosen

Pos.-Nr. der ICD/9	Diagnose Behandlungsanlaß	Insgesamt	Davon im Alter		
			0 - 1	1 - 5	5 - 15
V01-V82	Faktoren, die den Gesundheitszustand und die Inanspruchnahme von Einrichtungen des Gesundheitswesens beeinflussen (ohne V30-V39)	93 676	4 672	1 214	3 676
V01-V07	Personen mit möglichen Gesundheitsrisiken hinsichtlich Übertragbarer Krankheiten	1 724	1 557	7	60
V01	Kontakt mit oder Exposition gegenüber Übertragb. Krankh.	1 580	1 537	2	2
V02	Bazillenträger oder -ausscheider, einschl. Verdachtsfälle	21	1	-	3
V03	Bedarf an vorbeug. Impfung gegen bakterielle Krankheiten	4	2	-	1
V04	Bedarf an vorbeug. Impfung gegen bestimmte Viruskrankh.	7	1	2	2
V05	Bedarf an sonstiger vorbeug. Impfung gegen einzelne Krankh.	24	3	1	-
V06	Bedarf an vorbeug. Kombinationsimpf. gegen mehrere Krankh.	11	9	1	1
V07	Bedarf an Isolierung und sonstigen vorbeugenden Maßnahmen	77	4	1	51
V10-V19	Personen mit Hinweisen auf mögliche Gesundheitsrisiken in der Eigen- und Familienanamnese	1 632	63	79	138
V10	Bösartige Neubildung in der Eigenanamnese	955	-	-	2
V11	Psychische Störungen in der Eigenanamnese	31	-	-	-
V12	Bestimmte sonstige Krankheiten in der Eigenanamnese	218	30	30	61
V13	Sonstige Krankheiten in der Eigenanamnese	92	11	12	23
V14	Allergien gegen in der Medizin gebräuchliche Substanzen in der Eigenanamnese	13	1	1	1
V15	Sonstige Hinweise auf Gesundheitsrisiken in der Eigenanamnese ..	207	16	32	35
V16	Bösartige Neubildungen in der Familienanamnese	7	1	-	1
V17	Bestimmte beeintr. chron. Krankh. in der Familienanamnese	71	-	-	10
V18	Best. sonst., näher bezeichn. Affekt. in der Familienanamnese ..	28	2	3	4
V19	Sonstige Affektionen in der Familienanamnese	10	2	1	1
V20-V28	Personen, die Einrichtungen des Gesundheitswesens aus Gründen aufgesucht haben, die Reproduktion und Entwickl. betreffen ...	29 925	907	56	79
V20	Gesundheitsüberwachung von Säuglingen oder Kindern	362	294	45	22
V21	Konstitutionelle Entwicklungsphasen	2	1	1	-
V22	Normale Schwangerschaft	1 931	3	-	5
V23	Überwachung einer Risikoschwangerschaft	550	8	-	1
V24	Betreuung und Untersuchung während der Nachgeburtsperiode	53	2	-	-
V25	Kontrazeption	25 205	4	5	23
V26	Maßnahmen bei Konzeptionsstörungen	230	-	-	-
V27	Ergebnis der Entbindung	626	549	-	-
V28	Pränatales Screening	966	46	5	28
V40-V49	Personen mit einem Zustand, der ihre Gesundheit beeinflusst	10 111	58	176	367
V40	Psychische Störungen und Verhaltensauffälligkeiten	30	-	1	4
V41	Störungen der Sinnesorgane und sonstige besondere Funktionsstörungen	32	1	8	7
V42	Organ- oder Gewebersersatz durch Transplantat	2 697	9	75	110
V43	Organ- oder Gewebersersatz durch sonstige Mittel	3 221	4	21	51
V44	Vorhandensein von künstlichen Körperöffnungen	184	4	6	7
V45	Sonstige Zustände nach chirurgischen Eingriffen	3 656	33	55	148
V46	Sonstige Abhängigkeit von Geräten	36	-	1	1
V47	Sonst. Probleme und Beschw. durch Affekt. an inneren Organen ..	154	7	6	32
V48	Probl. und Beschwerden durch Affekt. an Kopf, Hals und Rumpf ..	48	-	3	2
V49	Probl. u. Beschw. durch Affekt. d. Gliedm. u. sonst. Probleme ..	53	-	-	5
V50-V59	Personen, die Einrichtungen des Gesundheitswesens wegen näher bezeichneter Maßnahmen und zur Nachsorge aufgesucht haben	22 648	21	133	1 103
V50	Spezielle, nicht als Heilbehandlung durchgeführte chirurgische Eingriffe	1 069	-	4	20
V51	Nachbehandl. unter Anwendung plast.-chirurgischer Maßnahmen ...	556	-	7	46
V52	Versorgen mit und Anpassen von Prothesen	256	-	-	3
V53	Versorgen mit und Anpassen von sonstigen Hilfsmitteln	2 615	1	6	33
V54	Sonstige orthopädische Nachbehandlung	10 127	4	78	885
V55	Versorgung künstlicher Körperöffnungen	201	4	9	7
V56	Nachbehandlung unter Anwendung intermittierender Dialyse	129	2	3	30
V57	Behandlung unter Anwendung von Rehabilitationsmaßnahmen	1 074	-	5	38
V58	Sonstige und nicht näher bezeichnete Nachsorgemaßnahmen	6 249	10	14	30
V59	Spender	372	-	7	11
V60-V68	Personen, die Einrichtungen des Gesundheitswesens aus sonstigen Gründen aufgesucht haben	17 143	163	100	174
V60	Wohn-, Haushalts- sowie wirtschaftliche Verhältnisse	47	20	7	7
V61	Sonstige Gründe familiärer Art	95	6	7	10
V62	Sonstige Gründe psychosozialer Art	59	5	4	21
V63	Fehlen sonstiger medizinischer Versorgungsmöglichkeiten	11	3	-	-
V64	Personen, die Einrichtungen des Gesundheitswesens zur Durchführung bestimmter Maßnahmen aufgesucht haben, die aber nicht durchgeführt worden sind	207	1	7	20
V65	Sonstige Personen, die ohne Beschwerden oder Erkrankung die Beratung aufgesucht haben	15 181	118	43	30
V66	Genesungsphase	120	-	2	5
V67	Nachuntersuchung	929	9	30	61
V68	Konsultation wegen Bescheinigungen für Verwaltungszwecke	494	1	-	20
V70-V82	Personen, die ohne Angabe einer Diagnose bei Einzel- und Reihenuntersuchungen erfaßt worden sind	10 493	1 903	663	1 755
V70	Allgemeinuntersuchung	498	19	29	70
V71	Beobachtung und Auswertung von Verdachtsfällen	5 041	1 591	292	775
V72	Spezielle Nachforschungen und Untersuchungen	3 195	173	215	510
V73	Screening auf Viruskrankheiten	14	2	2	2
V74	Screening auf bakter. und durch Spirochäten verurs. Krankh.	21	2	-	4
V75	Screening auf sonstige infektiöse Krankheiten	28	12	4	2
V76	Screening auf bösartige Neubildung	95	5	-	5
V77	Screening auf Endokrinopathien, Ernährungs- und Stoffwechselkrankheiten sowie Störungen im Immunitätssystem	301	37	32	109
V78	Screening auf Affekt. des Blutes und der blutbildenden Organe ..	22	2	1	6
V79	Screening auf psychische Störungen und entwicklungsbedingte Behinderungen	49	17	4	3
V80	Screening auf neurologische Störungen sowie Affektionen des Auges und des Ohres	360	21	27	96
V81	Screening auf kardiovaskuläre Krankheiten sowie Affektionen der Atemwege und der Harn- und Geschlechtsorgane	731	12	45	125
V82	Screening auf sonstige Affektionen	138	10	12	48

Patienten (einschl. Sterbefälle, ohne Stundenfälle) 1994
und Altersgruppen
**gesamt
zahl**

von ... bis unter ... Jahren								Pos.-Nr. der ICD/9
15 - 25	25 - 35	35 - 45	45 - 55	55 - 65	65 - 75	75 und mehr	unbekannt	
6 317	25 365	24 048	8 489	8 514	7 275	4 084	22	V01-V82
9	19	11	20	27	13	1	-	V01-V07
1	7	1	15	13	2	-	-	V01
2	7	8	-	-	-	-	-	V02
-	-	-	-	1	-	-	-	V03
1	-	-	1	-	-	-	-	V04
5	3	1	2	3	5	1	-	V05
-	-	-	-	-	-	-	-	V06
-	2	1	2	10	6	-	-	V07
74	87	97	207	375	353	159	-	V10-V19
4	19	53	155	314	295	113	-	V10
10	3	9	4	2	3	-	-	V11
15	7	7	11	16	18	23	-	V12
12	7	5	4	9	7	2	-	V13
1	1	3	4	1	-	-	-	V14
24	42	9	19	14	10	6	-	V15
-	-	1	2	1	-	1	-	V16
4	6	7	6	14	14	10	-	V17
2	2	3	1	2	5	4	-	V18
2	-	-	1	2	1	-	-	V19
1 167	11 425	15 217	951	69	40	14	-	V20-V28
1	-	-	-	-	-	-	-	V20
-	-	-	-	-	-	-	-	V21
536	1 172	212	3	-	-	-	-	V22
142	318	80	-	-	-	-	-	V23
6	29	15	1	-	1	-	-	V24
295	9 359	14 473	934	64	35	13	-	V25
31	131	55	9	3	1	-	-	V26
23	42	9	1	2	-	-	-	V27
133	374	373	3	-	3	1	-	V28
482	822	987	1 632	2 100	1 984	1 502	1	V40-V49
3	8	7	2	2	-	3	-	V40
2	-	3	4	3	2	2	-	V41
163	356	434	608	666	220	56	-	V42
57	99	146	398	749	958	737	1	V43
16	19	12	23	47	31	19	-	V44
202	291	344	568	604	749	662	-	V45
-	2	7	5	10	7	3	-	V46
30	26	14	10	11	8	10	-	V47
2	12	13	7	4	3	2	-	V48
7	9	7	7	4	6	8	-	V49
2 255	3 010	2 991	3 796	4 038	3 473	1 811	17	V50-V59
136	239	277	195	129	38	15	16	V50
85	88	84	104	81	39	22	-	V51
10	38	45	59	45	37	19	-	V52
24	33	47	140	409	843	1 079	-	V53
1 796	2 049	1 612	1 462	1 246	730	264	1	V54
12	11	15	26	41	49	27	-	V55
7	5	13	12	13	37	7	-	V56
93	185	184	260	196	86	27	-	V57
58	239	615	1 479	1 845	1 609	350	-	V58
34	123	99	59	33	5	1	-	V59
1 668	9 206	3 932	776	584	394	142	4	V60-V68
4	2	1	-	1	2	3	-	V60
9	27	25	4	2	4	1	-	V61
6	7	8	4	1	3	-	-	V62
1	3	2	-	-	-	2	-	V63
28	31	35	23	27	22	13	-	V64
1 510	8 998	3 686	479	189	81	41	4	V65
5	7	4	21	40	32	4	-	V66
35	47	84	125	241	221	76	-	V67
70	84	85	120	83	29	2	-	V68
662	796	813	1 107	1 321	1 018	455	-	V70-V82
35	55	55	108	85	39	3	-	V70
261	287	286	397	459	421	272	-	V71
233	311	315	393	560	390	95	-	V72
1	3	2	-	-	1	1	-	V73
4	3	4	1	4	1	-	-	V74
-	4	1	1	1	-	1	-	V75
1	5	18	9	22	14	16	-	V76
40	35	20	6	14	2	6	-	V77
2	1	1	-	3	3	3	-	V78
1	1	3	2	9	6	3	-	V79
49	46	42	34	24	15	6	-	V80
24	30	53	139	136	122	45	-	V81
11	15	13	17	4	4	4	-	V82

3 Aus dem Krankenhaus entlassene vollstationäre

3.1 Nach ausgewählten Diagnosen

3.1.1 Ins
An

Pos.-Nr. der ICD/9	Diagnose/Behandlungsanlaß	Deutschland	Baden Württem- berg	Bayern	Berlin	Branden- burg
	Insgesamt	14 455 386	1 674 525	2 121 608	587 934	403 363
001-999	Krankheiten, Verletzungen und Vergiftungen	14 279 088	1 627 221	2 102 781	582 934	396 927
001-139	I. Infektiöse und parasitäre Krankheiten	278 570	33 827	39 628	12 575	6 357
003	Sonstige Salmonellen-Infektionen	17 895	2 354	2 971	589	736
010-018	Tuberkulose	17 371	2 103	2 377	869	392
042-044	HIV-Infektion	6 104	788	332	1 142	6
140-239	II. Neubildungen	1 635 505	190 415	234 897	77 411	38 681
150-159	Bösart. Neubild. der Verdauungsorgane und des Bauchfells	289 635	32 619	46 701	12 279	6 843
162	Bösartige Neubildung der Luftröhre, Bronchien und Lunge	124 823	12 918	15 898	7 521	3 854
174	Bösartige Neubildung der weiblichen Brustdrüse	190 167	21 803	26 415	8 399	3 038
179-189	Bösartige Neubildungen der Harn- und Geschlechtsorgane	301 309	34 492	43 915	13 907	7 854
190-199	Bösartige Neubildungen sonstiger und n.n.bez. Sitze	89 729	10 952	12 401	5 029	1 548
200-208	Bösart. Neubild. des lymphat. und hämatopoetischen Gewebes	146 401	17 575	20 796	7 497	3 518
210-229	Gutartige Neubildungen	295 555	35 591	42 326	13 710	7 922
230-234	Carcinoma in situ	18 047	2 315	2 220	734	813
235-238	Neubildungen unsicheren Verhaltens	31 713	3 456	3 548	1 172	1 194
239	Neubildungen unbekannten Charakters	18 346	2 484	2 185	737	239
240-279	III. Endokrinopathien, Ernährungs- und Stoffwechsel- krankheiten sowie Störungen im Immunitätssystem	430 043	46 940	57 196	18 160	13 762
240-246	Krankheiten der Schilddrüse	162 572	19 390	23 238	5 809	5 701
250	Diabetes mellitus (Zuckerkrankheit)	200 958	20 091	24 984	8 620	6 490
280-289	IV. Krankheiten des Blutes und der blutbildenden Organe	81 645	8 813	10 295	3 694	3 295
290-319	V. Psychiatrische Krankheiten	726 962	83 071	92 058	37 691	21 015
290-294	Organische Psychosen	93 593	9 047	11 850	5 319	4 781
295-299	Andere Psychosen	194 012	28 181	25 105	11 433	3 853
303	Alkoholabhängigkeit	164 804	15 127	19 195	7 981	5 987
320-389	VI. Krankheiten des Nervensystems und der Sinnesorgane	868 343	100 460	128 370	43 516	18 687
345	Epilepsie	102 354	9 805	13 505	4 814	4 222
366	Katarakt (Grauer Star)	261 822	29 673	39 875	15 364	4 003
390-459	VII. Krankheiten des Kreislaufsystems	2 288 764	243 788	344 306	94 738	63 145
401-405	Hypertonie und Hochdruckkrankheiten	148 632	12 699	22 351	6 706	4 912
410-414	Ischämische Herzkrankheiten	703 936	63 378	100 145	27 887	19 008
410	Akuter Myokardinfarkt	132 921	13 576	15 682	6 110	4 497
427	Herzrhythmusstörungen	186 806	20 488	25 722	7 362	5 668
428	Herzinsuffizienz	215 057	21 636	35 744	11 108	5 700
430-438	Krankheiten des zerebrovaskulären Systems	385 059	41 252	58 846	16 194	12 988
436	Akute aber mangelhaft bezeichnete Hirngefäßkrankheiten	159 407	17 847	23 976	7 303	5 958
440-448	Krankheiten der Arterien, Arteriolen und Kapillaren	184 437	24 811	28 410	9 854	4 339
451-459	Krankheiten der Venen und Lymphgefäße sowie sonstige Krankheiten des Kreislaufsystems	301 886	41 370	46 700	9 787	6 812
460-519	VIII. Krankheiten der Atmungsorgane	981 089	107 263	138 970	38 429	32 469
474	Chron. Affektionen der Tonsillen und des adenoiden Gewebes	275 295	33 616	38 129	7 605	9 349
480-487	Pneumonie (Lungenentzündung) und Grippe	171 573	17 483	23 580	8 271	6 446
490-496	Chron. obstruktive Lungenkrankh. und verwandte Affektionen	193 241	18 805	26 717	7 619	5 178
520-579	IX. Krankheiten der Verdauungsorgane	1 453 380	162 594	204 261	58 476	46 707
530-537	Krankheiten der Speiseröhre, des Magens und des Zwölffingerdarmes	206 812	20 913	29 990	7 778	6 051
540-543	Appendizitis	205 453	19 386	28 267	8 899	8 432
550	Leistenbruch	188 438	25 331	27 726	6 895	4 402
571	Chronische Leberkrankheit und -zirrhose	67 776	7 991	10 230	4 045	2 655
580-629	X. Krankheiten der Harn- und Geschlechtsorgane	1 082 795	127 693	157 114	41 339	34 961
580-589	Nephritis, Nephrotisches Syndrom und Nephrose	79 533	10 798	15 000	4 027	2 141
592	Nieren- und Harnleitersteine	132 507	15 133	19 413	5 086	4 332
600-608	Krankheiten der männlichen Geschlechtsorgane	166 197	19 650	25 606	5 822	4 127
614-616	Entzündliche Krankheiten der weiblichen Beckenorgane	59 030	6 097	7 177	2 447	2 573
617-629	Sonstige Affektionen der weiblichen Geschlechtsorgane	428 363	52 641	59 183	15 353	16 518
630-676	XI. Komplikationen der Schwangerschaft, bei Entbindung und im Wochenbett	1 069 938	149 754	169 197	38 185	20 237
630-639	Schwangerschaft mit nachfolgender Fehlgeburt	134 670	16 491	17 539	5 650	4 960
635	Legale Schwangerschaftsunterbrechung	27 289	1 196	809	1 138	2 576
640-648	Komplikationen, die hauptsächlich im Zusammenhang mit der Schwangerschaft auftreten	189 262	23 197	28 761	5 358	3 457
650-659	Normale Entbindung sowie andere Indikationen zur Behandlung während der Schwangerschaft, bei Wehen und Entbindung	611 130	88 117	103 750	22 024	9 179
660-669	Komplikationen, die hauptsächlich im Verlauf der Wehen und der Entbindung auftreten	125 745	20 753	17 805	4 839	2 465
680-709	XII. Krankheiten der Haut und des Unterhautzellgewebes	227 534	24 707	35 367	9 565	6 031
710-739	XIII. Krankh. des Skeletts, der Muskeln und des Bindegewebes ..	991 636	106 993	168 026	33 222	23 269
710-719	Arthropathien (Gelenkleiden) und verwandte Affektionen	507 385	55 878	93 614	17 234	11 523
720-724	Dorsopathien (Rückenleiden)	257 298	25 281	40 227	8 652	6 964
725-729	Rheumatismus, ausgen. des Rückens	118 418	12 375	18 715	9 483	2 343
740-759	XIV. Kongenitale Anomalien	114 135	12 922	16 347	5 127	2 336
760-779	XV. Bestimmte Affektionen, die ihren Ursprung in der Perinatalzeit haben	132 186	16 392	23 138	5 304	3 201
780-799	XVI. Symptome und schlecht bezeichnete Affektionen	353 467	38 044	40 026	10 440	8 679
800-999	XVII. Verletzungen und Vergiftungen	1 563 076	173 545	243 585	55 062	54 095
800-804	Schädelfraktur (Schädelbruch)	51 973	5 763	7 494	2 067	1 605
805-809	Fraktur (Bruch) der Wirbelsäule und des Rumpfskeletts	100 874	12 000	18 303	4 412	2 535
810-819	Frakturen (Brüche) der oberen Extremitäten	194 946	20 455	30 724	7 899	6 655
820-829	Frakturen (Brüche) der unteren Extremitäten	351 933	40 584	58 031	14 290	10 552
820	Fractura colli femoris (Oberschenkelhalsbruch)	102 585	11 297	14 467	5 373	2 921
830-839	Luxationen (Verrenkungen)	55 647	5 783	8 812	1 801	1 744
840-848	Verstauchungen (Distorsionen), Gelenk- und Muskelzerrungen	126 602	16 413	19 961	3 357	4 795
850-854	Intrakranielle Verletz., ausgen. solche mit Schädelbruch	214 971	24 015	29 518	5 619	10 224
850	Comotio cerebri (Gehirnerschütterung)	190 093	20 660	25 084	4 542	9 601
940-949	Verbrennungen	19 071	2 002	2 395	742	777
960-979	Vergiftung durch Drogen, Medikamente, Seren und Impfstoffe	36 749	4 613	5 300	1 791	1 097
980-989	Toxische Wirkungen von mediz. nichtgebräuchl. Substanzen	34 284	3 800	6 401	1 741	826
996-999	Komplikationen nach chirurgischen Eingriffen und ärztlicher Behandlung, anderweitig nicht klassifiziert	42 118	4 557	6 059	1 422	1 248
	Ohne Diagnoseangabe	82 642	33 711	12 638	578	423
V01-V82	Faktoren, die den Gesundheitszustand und die Inanspruchnahme von Einrichtungen des Gesundheitswesens beeinflussen (ohne V30-V39)	93 676	13 593	6 189	4 422	6 013

Patienten (einschl. Sterbefälle, ohne Stundenfälle) 1994
und Ländern (Behandlungsort)
**gesamt
zahl**

Bremen	Hamburg	Hessen	Mecklen- burg- Vor- pommern	Nieder- sachsen	Nord- rhein- West- falen	Rhein- land- Pfalz	Saarland	Sachsen	Sachsen- Anhalt	Schles- wig- Holstein	Thüringen	Pos.-Nr. der ICD/9
161 239	341 419	1 030 489	338 825	1 330 926	3 425 702	709 813	234 065	719 984	493 606	443 055	438 833	
160 958	338 115	1 013 701	331 426	1 321 044	3 395 908	707 017	232 945	710 593	485 029	439 466	433 003	001-999
2 770	7 548	18 560	6 457	33 699	65 885	14 635	4 682	10 847	7 432	7 534	6 134	001-139
134	268	1 063	761	1 441	3 457	921	308	1 061	878	318	635	003
198	299	1 044	591	2 845	3 648	579	224	758	542	494	408	010-018
93	734	699	8	728	1 280	119	110	3	16	45	1	042-044
21 319	41 017	113 697	42 227	133 221	388 823	72 447	28 626	95 356	55 423	47 450	54 495	140-239
3 657	6 467	20 494	6 746	24 098	68 405	13 509	4 596	18 913	9 295	7 181	7 842	150-159
2 102	2 833	7 064	3 853	10 143	32 320	5 157	2 475	6 402	3 894	5 216	3 373	162
3 042	4 070	14 531	4 233	15 573	48 855	8 784	3 261	10 277	6 895	4 670	6 321	174
3 292	7 773	19 971	7 706	25 049	68 135	14 520	4 971	18 554	11 599	8 670	11 101	179-189
994	2 645	5 178	2 445	7 551	22 435	3 480	1 515	5 408	2 641	3 157	2 350	190-199
2 622	3 832	8 776	4 205	11 626	33 955	5 873	3 028	7 784	4 640	4 522	6 152	200-208
3 069	7 196	23 928	7 065	23 579	67 574	13 251	5 305	16 666	9 706	8 154	10 513	210-229
184	475	1 022	831	1 537	3 800	782	235	1 300	768	382	649	230-234
252	768	2 207	1 512	2 381	6 435	1 204	395	3 089	1 610	486	2 004	235-238
142	1 073	1 132	315	2 100	4 518	815	198	564	474	1 042	328	239
3 897	8 267	28 287	14 397	39 975	100 504	21 791	7 210	26 139	16 754	10 301	16 463	240-279
1 006	3 096	11 867	4 119	12 562	38 566	9 241	2 740	9 751	6 166	3 381	5 939	240-246
2 093	3 767	11 801	8 349	20 931	46 766	9 567	2 727	12 992	8 465	5 176	8 133	250
869	1 958	5 419	2 299	8 268	18 084	3 787	1 372	5 111	2 921	2 159	3 301	280-289
7 898	15 881	47 734	18 307	67 998	181 598	31 950	11 706	34 145	24 305	33 821	17 844	290-319
789	2 191	5 588	3 693	7 654	23 758	4 534	1 974	3 917	3 686	2 987	1 825	290-294
2 000	5 106	13 656	3 031	14 717	44 362	8 238	2 764	7 995	4 775	14 627	4 169	295-299
1 689	2 408	9 751	5 465	18 883	41 270	6 300	2 525	9 511	6 640	7 009	5 063	303
12 569	26 205	59 454	18 638	81 362	205 303	41 476	17 790	38 796	24 575	27 270	23 872	320-389
1 112	2 553	5 755	2 868	9 254	24 536	4 651	2 110	5 980	4 059	3 163	3 867	345
4 648	8 355	18 463	4 994	24 381	57 816	12 483	6 407	12 230	5 894	10 379	6 857	366
22 947	58 002	178 133	45 190	207 941	555 454	122 432	39 692	108 775	72 135	64 058	67 934	390-459
1 652	2 834	10 149	3 544	12 846	38 790	8 650	2 157	6 831	5 982	3 410	5 179	401-405
8 017	21 923	60 146	14 164	63 375	180 894	35 669	14 058	33 644	22 487	18 868	20 333	410-414
1 318	3 305	8 989	2 985	12 945	31 365	7 157	2 134	8 825	5 293	4 356	4 384	410
1 737	4 084	13 149	4 228	18 459	45 343	10 681	3 342	9 185	6 247	4 917	6 194	427
2 327	4 951	16 711	3 580	21 554	51 100	12 458	3 584	8 476	4 920	6 393	4 815	428
3 322	8 842	27 280	8 110	35 774	86 840	19 743	6 574	22 314	13 624	10 773	12 583	430-438
1 559	3 567	11 683	3 285	13 724	35 557	7 437	2 438	10 058	5 707	4 388	4 940	436
1 982	4 396	13 451	3 561	15 741	42 898	7 800	2 936	7 614	5 470	5 628	5 546	440-448
2 225	7 394	25 788	4 825	26 838	69 589	19 123	4 282	12 117	8 291	9 672	7 073	451-459
9 757	21 810	62 855	28 544	91 959	234 550	52 648	16 360	46 503	41 654	26 147	31 171	460-519
2 467	4 760	18 882	7 900	27 305	61 767	17 179	4 928	13 330	11 271	7 270	9 537	474
1 757	4 578	10 910	5 506	16 269	39 702	8 793	2 580	9 027	6 707	4 811	5 153	480-487
2 135	3 879	11 368	5 370	16 974	52 576	9 951	3 162	7 315	10 018	5 894	6 280	490-496
14 512	29 952	100 438	37 623	127 595	343 611	71 925	21 850	86 632	57 835	39 957	50 412	520-579
2 196	4 271	13 850	4 550	18 144	53 658	11 074	3 618	10 346	7 743	5 834	6 796	530-537
1 539	2 806	13 383	5 840	17 123	48 576	9 006	1 881	14 692	11 134	4 611	9 878	540-543
1 978	4 596	14 944	3 019	17 811	44 025	10 270	2 997	8 677	5 256	5 562	4 949	550
640	1 492	3 891	1 996	4 531	13 688	3 158	1 017	5 373	3 186	1 295	2 588	571
9 481	21 448	78 708	26 000	96 782	239 431	57 176	18 461	59 552	47 516	31 509	35 624	580-629
839	1 378	5 716	1 696	6 090	16 358	3 652	1 399	3 130	2 945	1 681	2 683	580-589
874	2 561	9 006	3 088	12 482	31 262	7 010	2 173	6 417	5 041	3 992	4 647	592
1 303	3 693	12 196	3 417	15 160	36 010	11 434	3 406	8 533	5 866	4 889	5 085	600-608
450	1 360	3 938	2 044	4 538	12 606	3 061	1 081	3 492	3 430	1 740	2 996	614-616
4 125	7 256	33 324	10 868	37 766	87 952	20 880	6 300	27 510	21 313	13 462	13 912	617-629
11 055	24 033	83 189	16 379	105 204	259 462	55 195	15 306	39 137	25 155	35 352	23 098	630-676
1 218	2 355	9 421	4 736	12 077	26 671	5 600	1 515	9 001	6 964	4 225	6 247	630-639
89	306	738	2 866	1 772	1 313	273	106	5 081	4 564	663	3 799	635
1 743	3 423	16 407	3 166	18 905	49 837	11 470	3 432	5 857	4 454	5 840	3 955	640-648
5 903	14 449	47 886	6 435	62 355	148 959	33 148	8 984	18 721	10 506	20 094	10 620	650-659
2 001	3 543	8 934	1 926	10 942	31 485	4 554	1 273	5 240	3 046	4 827	2 112	660-669
2 587	5 302	17 265	5 517	20 953	54 660	10 502	3 203	10 376	8 394	6 371	6 734	680-709
11 308	24 717	76 530	17 328	98 292	244 984	46 005	14 267	36 061	24 472	37 967	28 195	710-739
5 009	11 976	38 614	8 607	48 848	123 135	20 717	6 007	19 135	12 908	20 518	13 662	710-719
3 272	6 264	20 084	4 849	27 117	64 259	13 742	4 722	8 562	5 958	9 207	8 138	720-724
1 585	3 250	8 702	2 092	11 919	30 990	6 513	1 797	3 821	3 114	4 837	2 882	725-729
2 044	3 692	7 556	3 320	9 783	27 958	4 321	1 906	5 951	3 771	3 410	3 691	740-759
2 133	4 186	8 687	3 124	11 670	28 296	5 451	2 332	5 958	4 460	4 650	3 204	760-779
9 521	11 880	23 898	7 267	38 313	93 981	18 003	5 222	14 748	11 312	13 113	9 020	780-799
16 291	32 217	103 291	38 809	148 089	353 230	77 273	22 960	87 506	56 915	48 397	51 811	800-999
859	1 523	3 139	1 951	4 803	11 630	2 322	691	3 010	1 936	1 465	1 715	800-804
893	2 638	7 936	1 791	9 736	22 089	5 487	1 410	3 859	2 512	3 041	2 232	805-809
2 102	3 204	12 775	4 761	17 660	46 386	9 739	2 584	10 733	7 073	5 781	6 415	810-819
3 327	7 943	26 176	6 764	33 753	75 890	17 747	4 927	18 979	10 795	11 664	10 511	820-829
1 020	3 509	8 548	1 485	10 836	22 604	4 764	1 470	5 277	2 945	3 445	2 624	820
617	1 239	3 863	1 328	6 350	13 370	2 475	815	2 554	1 553	2 014	1 529	830-839
1 022	2 186	8 228	2 720	10 909	28 757	6 061	2 672	5 683	3 945	4 436	4 457	840-848
1 928	2 883	11 998	7 233	18 958	46 792	9 703	3 045	17 790	10 768	5 128	9 369	850-854
1 600	2 167	10 195	6 776	15 953	41 633	8 883	2 573	16 866	10 240	4 413	8 907	850
201	481	1 142	655	1 660	4 613	1 011	220	1 195	864	499	614	940-949
316	738	2 722	948	3 258	8 350	1 870	639	1 782	1 155	1 183	987	960-979
265	490	2 094	730	3 473	7 988	1 797	626	1 384	1 086	866	717	980-989
727	2 579	3 075	706	4 599	8 911	1 667	494	2 245	1 097	1 422	1 310	996-999
-	376	10 525	1 668	2 519	15 945	1 009	734	1 032	-	1 410	74	
281	2 928	6 263	5 731	7 363	13 849	1 787	386	8 359	8 577	2 179	5 756	V01-V82

3 Aus dem Krankenhaus entlassene vollstationäre

noch 3.1 Nach ausgewählten Diagnosen

3.1.2 Ins
Verweil

Pos.-Nr. der ICD/9	Diagnose/Behandlungsanlaß	Deutschland	Baden Württem- berg	Bayern	Berlin	Branden- burg
	Insgesamt	13.0	12.3	12.9	18.7	12.7
001-999	Krankheiten, Verletzungen und Vergiftungen	13.1	12.3	12.9	18.8	12.8
001-139	I. Infektiöse und parasitäre Krankheiten	11.5	11.1	11.8	15.5	11.6
003	Sonstige Salmonellen-Infektionen	9.9	9.0	9.5	11.4	10.0
010-018	Tuberkulose	36.4	36.5	50.9	43.4	34.5
042-044	HIV-Infektion	19.6	20.2	17.5	21.6	6.8
140-239	II. Neubildungen	12.4	12.3	12.5	15.5	13.0
150-159	Bösart. Neubild. der Verdauungsorgane und des Bauchfells	15.4	15.6	15.3	20.5	15.6
162	Bösartige Neubildung der Luftröhre, Bronchien und Lunge	14.5	15.2	13.2	18.4	13.7
174	Bösartige Neubildung der weiblichen Brustdrüse	10.3	11.2	12.1	12.5	12.7
179-189	Bösartige Neubildungen der Harn- und Geschlechtsorgane	12.3	11.8	13.1	15.4	13.3
190-199	Bösartige Neubildungen sonstiger und n.n.bez. Sitze	13.6	13.3	13.3	16.0	16.0
200-208	Bösart. Neubild. des lymphat. und hämatopoetischen Gewebes	11.5	11.8	11.3	13.2	11.2
210-229	Gutartige Neubildungen	10.2	9.7	9.8	11.3	10.6
230-234	Carcinoma in situ	10.9	10.4	10.1	15.7	11.9
235-238	Neubildungen unsicheren Verhaltens	11.0	10.8	9.8	16.6	12.6
239	Neubildungen unbekannten Charakters	10.3	10.4	9.7	13.0	11.8
240-279	III. Endokrinopathien, Ernährungs- und Stoffwechsel- krankheiten sowie Störungen im Immunitätssystem	13.9	14.0	13.4	20.0	14.0
240-246	Krankheiten der Schilddrüse	10.2	9.7	10.3	12.0	10.5
250	Diabetes mellitus (Zuckerkrankheit)	17.4	18.3	16.9	27.0	17.8
280-289	IV. Krankheiten des Blutes und der blutbildenden Organe	11.4	11.2	11.6	15.2	9.8
290-319	V. Psychiatrische Krankheiten	40.7	31.0	46.9	52.1	30.6
290-294	Organische Psychosen	42.8	30.0	45.4	118.8	20.8
295-299	Andere Psychosen	85.0	42.2	81.9	63.7	69.7
303	Alkoholabhängigkeit	20.7	19.3	26.3	23.2	16.2
320-389	VI. Krankheiten des Nervensystems und der Sinnesorgane	10.3	10.6	9.0	14.7	11.6
345	Epilepsie	13.6	12.3	10.3	16.2	13.5
366	Katarakt (Grauer Star)	5.4	5.6	5.1	5.1	7.3
390-459	VII. Krankheiten des Kreislaufsystems	14.6	14.6	13.9	25.0	15.0
401-405	Hypertonie und Hochdruckkrankheiten	12.4	12.5	11.7	17.1	12.7
410-414	Ischämische Herzkrankheiten	11.8	12.2	11.1	16.0	14.1
410	Akuter Myokardinfarkt	17.9	17.8	16.5	21.5	19.2
427	Herzrhythmusstörungen	12.8	12.7	12.5	17.6	12.6
428	Herzinsuffizienz	19.1	18.2	17.6	44.8	17.5
430-438	Krankheiten des zerebrovaskulären Systems	19.7	19.5	18.4	41.8	18.1
436	Akute aber mangelhaft bezeichnete Hirngefäßkrankheiten	22.1	21.4	20.4	50.3	20.4
440-448	Krankheiten der Arterien, Arteriolen und Kapillaren	19.3	18.8	19.1	26.3	17.9
451-459	Krankheiten der Venen und Lymphgefäße sowie sonstige Krankheiten des Kreislaufsystems	10.3	10.3	9.4	11.4	10.9
460-519	VIII. Krankheiten der Atmungsorgane	9.8	9.0	9.5	16.1	9.5
474	Chron. Affektionen der Tonsillen und des adenoiden Gewebes	5.0	5.0	5.1	5.2	4.6
480-487	Pneumonie (Lungenentzündung) und Grippe	15.7	14.3	14.9	34.0	14.5
490-496	Chron. obstruktive Lungenkrankh. und verwandte Affektionen	14.5	14.2	14.8	19.0	14.5
520-579	IX. Krankheiten der Verdauungsorgane	10.8	10.6	10.4	13.7	10.9
530-537	Krankheiten der Speiseröhre, des Magens und des Zwölffingerdarmes	11.8	11.4	11.2	16.4	12.2
540-543	Appendizitis	7.6	7.8	7.3	7.5	7.8
550	Leistenbruch	9.1	8.7	8.9	9.4	9.1
571	Chronische Leberkrankheit und -zirrhose	17.5	17.0	16.6	20.8	17.7
580-629	X. Krankheiten der Harn- und Geschlechtsorgane	8.6	7.8	9.1	10.7	8.3
580-589	Nephritis, Nephrotisches Syndrom und Nephrose	17.0	13.5	22.3	20.1	15.5
592	Nieren- und Harnleitersteine	6.6	5.8	6.8	8.8	6.0
600-608	Krankheiten der männlichen Geschlechtsorgane	9.2	8.4	9.5	10.8	10.1
614-616	Entzündliche Krankheiten der weiblichen Beckenorgane	8.0	7.2	7.1	8.4	9.0
617-629	Sonstige Affektionen der weiblichen Geschlechtsorgane	7.1	6.6	6.6	7.8	6.9
630-678	XI. Komplikationen der Schwangerschaft, bei Entbindung und im Wochenbett	6.9	6.6	6.6	6.4	8.5
630-639	Schwangerschaft mit nachfolgender Fehlgeburt	3.8	3.7	3.7	4.2	3.8
635	Legale Schwangerschaftsunterbrechung	2.5	3.5	3.0	2.7	2.4
640-648	Komplikationen, die hauptsächlich im Zusammenhang mit der Schwangerschaft auftreten	7.9	7.3	6.9	8.3	11.8
650-659	Normale Entbindung sowie andere Indikationen zur Behandlung während der Schwangerschaft, bei Wehen und Entbindung	6.7	6.5	6.7	5.9	8.9
660-669	Komplikationen, die hauptsächlich im Verlauf der Wehen und der Entbindung auftreten	9.3	8.6	8.2	9.3	12.3
680-709	XII. Krankheiten der Haut und des Unterhautzellgewebes	13.8	13.1	14.8	17.3	13.8
710-739	XIII. Krankh. des Skeletts, der Muskeln und des Bindegewebes	14.7	15.3	14.4	17.6	16.7
710-719	Arthropathien (Gelenkleiden) und verwandte Affektionen	15.1	15.6	14.8	17.8	17.7
720-724	Dorsopathien (Rückenleiden)	15.8	17.2	15.4	19.0	16.9
725-729	Rheumatismus, ausgen. des Rückens	9.7	10.0	9.3	10.3	10.0
740-759	XIV. Kongenitale Anomalien	10.3	10.0	10.4	12.4	10.4
760-779	XV. Bestimmte Affektionen, die ihren Ursprung in der Perinatalzeit haben	12.7	13.3	12.1	12.0	11.2
780-799	XVI. Symptome und schlecht bezeichnete Affektionen	8.3	7.9	8.5	14.3	8.2
800-999	XVII. Verletzungen und Vergiftungen	12.0	11.9	11.5	18.3	11.1
800-804	Schädelfraktur (Schädelbruch)	9.5	9.3	9.6	12.4	10.0
805-809	Fraktur (Bruch) der Wirbelsäule und des Rumpfskeletts	19.8	18.9	19.0	28.6	18.8
810-819	Frakturen (Brüche) der oberen Extremitäten	10.6	10.7	10.5	15.4	9.5
820-829	Frakturen (Brüche) der unteren Extremitäten	20.8	19.5	18.9	33.5	21.2
820	Fractura colli femoris (Oberschenkelhalsbruch)	28.7	27.1	26.3	47.7	28.5
830-839	Luxationen (Verrenkungen)	9.0	8.7	8.7	11.1	9.2
840-848	Verstauchungen (Distorsionen), Gelenk- und Muskelzerrungen	8.3	8.1	7.3	9.2	8.9
850-854	Intrakranielle Verletz., ausgen. solche mit Schädelbruch	6.1	6.6	6.5	7.6	6.7
850	Comotio cerebri (Gehirnerschütterung)	4.4	3.8	4.1	5.3	5.6
940-949	Verbrennungen	13.4	12.3	13.5	16.8	11.9
960-979	Vergiftung durch Drogen, Medikamente, Seren und Impfstoffe	4.9	5.0	4.4	6.5	5.2
980-989	Toxische Wirkungen von mediz. nichtgebräuchl. Substanzen	3.5	3.6	4.0	3.5	2.9
996-999	Komplikationen nach chirurgischen Eingriffen und ärztlicher Behandlung, anderweitig nicht klassifiziert	17.0	17.2	13.2	20.9	19.1
	Ohne Diagnoseangabe	14.2	12.3	11.6	22.9	10.8
V01-V82	Faktoren, die den Gesundheitszustand und die Inanspruchnahme von Einrichtungen des Gesundheitswesens beeinflussen (ohne V30-V39)	6.5	6.9	5.4	7.3	4.8

Patienten (einschl. Sterbefälle, ohne Stundenfälle) 1994
und Ländern (Behandlungsort)
**gesamt
dauer**

Bremen	Hamburg	Hessen	Mecklen- burg- Vor- pommern	Nieder- sachsen	Nord- rhein- West- falen	Rhein- land- Pfalz	Saarland	Sachsen	Sachsen- Anhalt	Schles- wig- Holstein	Thüringen	Pos.-Nr. der ICD/9
12.6	13.2	12.6	11.0	12.4	13.7	12.3	12.1	13.0	11.9	12.4	12.6	
12.6	13.2	12.6	11.0	12.4	13.7	12.3	12.1	13.1	12.1	12.4	12.7	001-999
11.9	10.9	12.6	11.3	9.7	11.2	9.1	9.7	14.5	13.1	10.9	13.0	001-139
9.0	9.8	10.0	9.7	9.5	10.2	10.0	9.1	11.0	11.0	9.0	10.7	003
39.7	19.8	35.0	30.0	18.9	40.1	26.4	24.5	48.3	37.4	46.1	36.0	010-018
19.1	20.9	19.8	13.3	15.5	20.5	17.7	15.4	8.7	13.5	16.4	2.0	042-044
11.8	13.5	11.4	11.0	11.9	12.5	12.1	12.2	12.7	12.3	11.4	12.2	140-239
13.6	17.4	14.0	12.5	15.1	15.4	15.4	15.5	14.7	14.7	14.0	15.4	150-159
15.9	15.7	12.5	12.5	13.3	15.1	13.6	13.8	14.9	13.1	15.4	14.8	162
8.4	11.8	8.8	8.5	9.6	9.9	9.1	9.1	10.4	9.2	9.1	10.1	174
11.2	12.8	11.0	11.3	11.8	12.6	11.5	12.7	12.0	12.8	9.6	12.2	179-189
15.6	13.6	12.8	13.0	13.1	13.3	13.1	13.3	14.7	14.7	12.9	14.3	190-199
8.9	14.6	11.7	9.3	10.9	11.6	11.0	9.4	13.1	11.7	10.9	9.6	200-208
10.8	10.5	10.1	10.1	9.8	10.1	10.5	9.9	11.0	11.1	9.5	11.2	210-229
11.4	10.6	10.1	8.1	10.8	11.1	10.8	12.0	10.9	11.2	10.1	11.3	230-234
13.8	12.2	9.3	9.8	11.2	11.7	11.3	11.0	10.6	10.7	10.7	10.3	235-238
10.0	9.7	9.4	8.8	10.1	10.5	11.1	10.3	10.7	9.4	11.0	10.2	239
13.1	12.9	12.9	12.7	13.9	13.3	13.4	12.9	15.1	14.5	12.5	15.1	240-279
10.7	10.2	9.0	9.3	10.0	10.0	9.7	10.8	11.0	11.2	9.7	11.7	240-246
15.0	15.5	16.9	15.3	15.9	16.4	17.3	17.3	19.0	17.8	15.0	18.9	250
11.5	12.7	11.5	9.1	10.3	12.0	12.0	10.0	11.4	10.8	10.2	10.3	280-289
38.0	35.2	45.3	22.4	37.5	51.3	32.4	29.4	31.7	25.7	33.0	31.1	290-319
23.7	25.2	48.7	17.0	30.6	52.5	28.4	26.3	30.7	18.5	53.0	26.1	290-294
56.6	57.6	73.6	41.2	72.4	84.2	57.7	45.3	51.2	39.9	41.7	50.8	295-299
25.7	15.0	26.2	14.3	15.5	25.3	14.4	30.2	16.9	13.9	13.9	14.4	303
8.8	10.0	10.2	10.2	9.0	10.9	9.4	8.9	11.0	11.0	8.7	11.0	320-389
10.3	11.7	9.1	11.1	10.9	19.4	9.5	10.8	12.5	15.3	11.9	12.2	345
6.0	6.7	6.0	6.7	5.2	4.9	5.3	4.6	6.5	7.3	2.7	6.8	366
13.2	13.5	12.9	13.1	13.9	14.4	13.9	13.8	15.9	14.4	13.2	15.1	390-459
12.0	11.2	12.2	10.5	12.0	12.1	12.8	12.7	13.5	12.4	11.7	13.5	401-405
9.4	9.5	9.5	12.1	11.1	11.5	11.5	11.3	15.0	13.9	10.8	14.1	410-414
18.7	17.3	16.4	18.5	17.6	17.6	16.7	15.6	20.6	19.3	16.3	19.9	410
12.4	11.4	11.4	10.7	12.4	13.1	13.3	13.4	13.0	12.9	12.0	12.9	427
17.0	17.7	17.0	15.2	17.0	18.6	17.5	17.6	18.2	17.5	15.2	17.6	428
17.8	21.9	19.6	15.9	18.3	19.5	18.0	17.4	18.8	16.9	17.1	17.8	430-438
18.5	25.5	22.4	16.7	19.6	22.3	19.5	19.3	20.1	18.3	17.9	18.9	436
19.4	19.7	17.2	16.5	19.1	19.6	18.5	17.5	22.1	16.8	17.7	18.7	440-448
11.6	10.5	9.5	10.2	10.8	10.5	10.0	10.4	11.2	10.5	10.3	11.8	451-459
10.3	9.5	9.2	8.9	9.0	10.0	9.3	9.1	10.3	10.0	10.2	9.3	460-519
5.7	5.9	5.3	4.8	4.9	4.8	5.0	4.9	4.5	4.7	7.1	4.6	474
14.8	14.2	14.2	13.3	14.1	15.2	14.4	13.7	16.9	15.0	14.4	15.1	480-487
13.8	12.8	13.9	11.9	13.5	15.1	14.4	13.5	15.0	13.5	13.4	13.1	490-496
11.6	11.1	10.2	10.0	10.5	11.0	11.1	11.1	11.3	10.7	10.4	10.9	520-579
12.4	12.0	11.1	9.9	11.5	11.9	11.6	11.3	12.6	11.6	11.5	12.1	530-537
8.6	7.9	7.6	7.2	7.9	7.7	8.1	8.6	7.3	7.1	7.8	7.4	540-543
8.9	8.7	8.6	8.3	9.2	9.3	9.8	9.5	8.9	9.5	8.9	9.4	550
19.6	17.6	16.5	20.8	17.1	18.1	16.7	17.2	17.8	16.4	16.3	17.0	571
8.7	8.5	7.6	7.8	8.2	8.8	8.6	8.3	8.4	8.9	8.0	9.0	580-629
13.8	16.9	13.9	14.3	15.2	16.1	15.0	15.0	19.6	14.9	25.5	13.7	580-589
5.4	6.7	6.2	7.3	6.1	6.6	6.9	6.1	6.7	8.4	5.2	7.6	592
8.8	9.6	8.3	9.6	9.1	9.6	8.9	8.1	9.3	10.2	7.8	10.2	600-608
8.4	7.3	7.6	7.5	7.7	8.5	8.4	7.2	8.5	8.7	7.1	9.1	614-616
8.3	6.7	6.1	6.0	7.3	7.7	7.6	7.6	6.7	7.4	6.7	7.7	617-629
6.9	6.2	6.5	7.3	6.8	7.1	7.0	7.4	7.6	7.5	5.9	7.6	630-676
4.2	3.7	4.0	3.0	3.7	4.2	4.4	4.2	3.7	3.4	3.3	3.2	630-639
3.4	2.9	3.3	2.0	2.4	3.6	3.6	4.0	2.6	2.5	2.0	1.9	635
7.2	6.8	7.2	10.2	7.6	8.0	7.7	8.4	10.4	9.6	6.4	10.6	640-648
6.8	6.0	6.5	7.6	6.6	6.9	6.9	7.1	7.6	8.3	5.8	7.9	650-659
8.4	8.0	8.3	12.3	9.7	9.5	9.5	10.3	11.0	10.5	8.2	13.3	660-669
13.9	14.6	12.1	12.0	13.6	13.6	14.0	15.2	15.0	13.6	11.2	14.5	680-709
15.7	17.1	14.8	12.7	14.2	14.2	14.8	14.2	15.7	13.4	13.6	15.9	710-739
15.9	19.1	14.6	12.7	14.6	14.4	15.6	14.0	16.4	13.8	14.0	16.4	710-719
17.3	17.1	16.3	13.8	14.9	15.1	15.5	15.5	16.9	14.3	14.9	16.6	720-724
11.7	8.8	9.8	8.6	9.5	10.1	10.1	10.2	9.6	8.2	9.3	9.9	725-729
9.1	9.5	9.3	9.8	9.8	10.6	9.7	11.6	10.6	10.8	9.1	12.6	740-759
10.0	14.5	11.7	11.0	13.5	14.0	13.5	14.9	11.0	12.0	10.8	11.6	760-779
10.2	8.7	8.5	6.7	7.3	8.1	8.6	8.8	8.6	8.3	7.2	8.3	780-799
12.0	16.0	12.1	9.7	12.2	11.8	12.2	11.1	11.6	10.2	11.9	11.2	800-999
10.7	9.0	8.6	9.6	10.6	8.9	8.4	9.4	10.5	9.5	8.5	9.1	800-804
16.8	25.3	21.6	17.5	17.9	19.0	21.3	18.5	19.5	17.4	19.2	21.6	805-809
11.1	12.9	9.7	8.5	10.6	10.6	10.8	10.4	10.3	9.6	10.8	10.4	810-819
21.0	22.5	19.2	18.9	20.7	21.2	20.6	19.8	21.8	20.4	20.5	20.7	820-829
26.8	24.7	26.0	24.4	27.6	29.3	28.4	25.5	30.5	28.0	26.5	28.4	820
9.2	9.7	9.0	8.1	8.9	9.1	9.4	8.8	9.3	7.9	9.3	9.4	830-839
9.8	8.7	8.2	8.4	8.3	8.5	9.5	8.2	8.6	7.5	7.9	8.6	840-848
5.9	7.7	5.8	5.6	8.0	5.3	5.3	5.3	5.9	5.2	5.9	5.6	850-854
4.7	3.8	4.0	4.8	4.2	4.3	4.1	4.1	5.3	4.7	4.1	5.1	850
12.5	15.5	12.6	11.5	12.1	14.0	15.5	12.7	13.8	14.6	10.5	12.9	940-949
4.7	4.2	5.1	5.2	4.6	4.9	4.2	4.6	5.2	5.2	4.4	5.0	960-979
5.1	4.3	4.0	2.6	3.3	3.5	3.7	3.7	3.1	3.1	2.9	3.1	980-989
15.3	30.3	15.7	15.0	16.0	15.9	14.1	15.5	19.4	16.8	17.8	17.1	996-999
-	17.4	15.9	10.3	13.4	19.0	12.3	9.0	11.6	-	24.0	7.7	
6.9	10.6	6.3	6.3	9.4	6.3	6.5	4.9	5.4	6.1	5.5	5.1	V01-V82

3 Aus dem Krankenhaus entlassene vollstationäre

noch 3.1 Nach ausgewählten Diagnosen

3.1.3 Ins
Je 10 000

Pos.-Nr. der ICD/9	Diagnose/Behandlungsanlaß	Deutschland	Baden Württem- berg	Bayern	Berlin	Branden- burg
	Insgesamt	1 775.4	1 633.7	1 784.3	1 690.8	1 590.9
001-999	Krankheiten, Verletzungen und Vergiftungen	1 753.7	1 587.5	1 768.5	1 676.4	1 565.6
001-139	I. Infektiöse und parasitäre Krankheiten	34.2	33.0	33.3	36.2	25.1
003	Sonstige Salmonellen-Infektionen	2.2	2.3	2.5	1.7	2.9
010-018	Tuberkulose	2.1	2.1	2.0	2.5	1.5
042-044	HIV-Infektion	0.7	0.8	0.3	3.3	0.0
140-239	II. Neubildungen	200.9	185.8	197.6	222.6	152.6
150-159	Bösart. Neubild. der Verdauungsorgane und des Bauchfells	35.6	31.8	39.3	35.3	27.0
162	Bösartige Neubildung der Luftröhre, Bronchien und Lunge	15.3	12.6	13.4	21.6	14.4
174	Bösartige Neubildung der weiblichen Brustdrüse	23.4	21.3	22.2	24.2	12.0
179-189	Bösartige Neubildungen der Harn- und Geschlechtsorgane	37.0	33.7	36.8	40.0	30.2
190-199	Bösartige Neubildungen sonstiger und n.n.bez. Sitze	11.0	10.7	10.4	14.5	6.1
200-208	Bösart. Neubild. des lymphat. und hämatopoetischen Gewebes	18.0	17.1	17.5	21.6	13.9
210-229	Gutartige Neubildungen	36.3	34.7	35.6	39.4	31.2
230-234	Carcinoma in situ	2.2	2.3	1.9	2.1	3.2
235-238	Neubildungen unsicheren Verhaltens	3.9	3.4	3.0	3.4	4.7
239	Neubildungen unbekannten Charakters	2.3	2.4	1.8	2.1	0.9
240-279	III. Endokrinopathien, Ernährungs- und Stoffwechsel- krankheiten sowie Störungen im Immunitätssystem	52.8	45.8	48.1	52.2	54.3
240-246	Krankheiten der Schilddrüse	20.0	18.9	19.5	16.7	22.5
250	Diabetes mellitus (Zuckerkrankheit)	24.7	19.6	21.0	24.8	25.6
280-289	IV. Krankheiten des Blutes und der blutbildenden Organe	10.0	8.6	8.7	10.6	13.0
290-319	V. Psychiatrische Krankheiten	89.3	81.0	77.4	108.4	82.9
290-294	Organische Psychosen	11.5	8.8	10.0	15.3	18.9
295-299	Andere Psychosen	23.8	27.5	21.1	32.9	15.2
303	Alkoholabhängigkeit	20.2	14.8	16.1	23.0	23.6
320-389	VI. Krankheiten des Nervensystems und der Sinnesorgane	106.6	98.0	108.0	125.1	73.7
345	Epilepsie	12.6	9.7	11.4	13.8	16.7
366	Katarakt (Grauer Star)	32.2	28.9	33.5	44.2	15.8
390-459	VII. Krankheiten des Kreislaufsystems	281.1	237.8	289.6	272.5	249.1
401-405	Hypertonie und Hochdruckkrankheiten	18.3	12.4	18.8	19.3	19.4
410-414	Ischämische Herzkrankheiten	86.5	61.8	84.2	80.2	75.0
410	Akuter Myokardinfarkt	16.3	13.2	13.2	17.6	17.7
427	Herzrhythmusstörungen	22.9	20.0	21.6	21.2	22.4
428	Herzinsuffizienz	26.4	21.1	30.1	31.9	22.5
430-438	Krankheiten des zerebrovaskulären Systems	47.3	40.2	49.5	46.6	51.2
436	Akute aber mangelhaft bezeichnete Hirngefäßkrankheiten	19.6	17.4	20.2	21.0	23.5
440-448	Krankheiten der Arterien, Arteriolen und Kapillaren	22.7	24.2	23.9	28.3	17.1
451-459	Krankheiten der Venen und Lymphgefäße sowie sonstige Krankheiten des Kreislaufsystems	37.1	40.4	39.3	28.1	26.9
460-519	VIII. Krankheiten der Atmungsorgane	120.5	104.6	116.9	110.5	128.1
474	Chron. Affektionen der Tonsillen und des adenoiden Gewebes	33.8	32.8	32.1	21.9	36.9
480-487	Pneumonie (Lungenentzündung) und Grippe	21.1	17.1	19.8	23.8	25.4
490-496	Chron. obstruktive Lungenkrankh. und verwandte Affektionen	23.7	18.3	22.5	21.9	20.4
520-579	IX. Krankheiten der Verdauungsorgane	178.5	159.6	171.8	168.2	184.2
530-537	Krankheiten der Speiseröhre, des Magens und des Zwölffingerdarmes	25.4	20.4	25.2	22.4	23.9
540-543	Appendizitis	25.2	18.9	23.8	25.6	33.3
550	Leistenbruch	23.1	24.7	23.3	19.8	17.4
571	Chronische Leberkrankheit und -zirrhose	8.3	7.8	8.6	11.6	10.5
580-629	X. Krankheiten der Harn- und Geschlechtsorgane	133.0	124.6	132.1	118.9	137.9
580-589	Nephritis, Nephrotisches Syndrom und Nephrose	9.8	10.5	12.6	11.6	8.4
592	Nieren- und Harnleitersteine	16.3	14.8	16.3	14.7	17.1
600-608	Krankheiten der männlichen Geschlechtsorgane	20.4	19.2	21.5	16.7	16.3
614-616	Entzündliche Krankheiten der weiblichen Beckenorgane	7.2	5.9	6.0	7.0	10.1
617-629	Sonstige Affektionen der weiblichen Geschlechtsorgane	52.6	51.4	49.8	44.2	65.2
630-676	XI. Komplikationen der Schwangerschaft, bei Entbindung und im Wochenbett	131.4	146.1	142.3	109.8	79.8
630-639	Schwangerschaft mit nachfolgender Fehlgeburt	16.5	16.1	14.8	16.2	19.6
635	Legale Schwangerschaftsunterbrechung	3.4	1.2	0.7	3.3	10.2
640-648	Komplikationen, die hauptsächlich im Zusammenhang mit der Schwangerschaft auftreten	23.2	22.6	24.2	15.4	13.6
650-659	Normale Entbindung sowie andere Indikationen zur Behandlung während der Schwangerschaft, bei Wehen und Entbindung	75.1	86.0	87.3	63.3	36.2
660-669	Komplikationen, die hauptsächlich im Verlauf der Wehen und der Entbindung auftreten	15.4	20.2	15.0	13.9	9.7
680-709	XII. Krankheiten der Haut und des Unterhautzellgewebes	27.9	24.1	29.7	27.5	23.8
710-739	XIII. Krankh. des Skeletts, der Muskeln und des Bindegewebes ..	121.8	104.4	141.3	95.5	91.8
710-719	Arthropathien (Gelenkleiden) und verwandte Affektionen	62.3	54.5	78.7	49.6	45.4
720-724	Dorsopathien (Rückenleiden)	31.6	24.7	33.8	24.9	27.5
725-729	Rheumatismus, ausgen. des Rückens	14.5	12.1	15.7	10.0	9.2
740-759	XIV. Kongenitale Anomalien	14.0	12.6	13.7	14.7	9.2
760-779	XV. Bestimmte Affektionen, die ihren Ursprung in der Perinatalzeit haben	16.2	16.0	19.5	15.3	12.6
780-799	XVI. Symptome und schlecht bezeichnete Affektionen	43.4	37.1	33.7	30.0	34.2
800-999	XVII. Verletzungen und Vergiftungen	192.0	169.3	204.9	158.4	213.4
800-804	Schädelfraktur (Schädelbruch)	6.4	5.6	6.3	5.9	6.3
805-809	Fraktur (Bruch) der Wirbelsäule und des Rumpfskeletts	12.4	11.7	15.4	12.7	10.0
810-819	Frakturen (Brüche) der oberen Extremitäten	23.9	20.0	25.8	22.7	26.2
820-829	Frakturen (Brüche) der unteren Extremitäten	43.2	39.6	48.8	41.1	41.6
820	Fractura colli femoris (Oberschenkelhalsbruch)	12.6	11.0	12.2	15.5	11.5
830-839	Luxationen (Verrenkungen)	6.8	5.6	7.4	5.2	6.9
840-848	Verstauchungen (Distorsionen), Gelenk- und Muskelzerrungen	15.4	16.0	16.8	9.7	18.9
850-854	Intrakranielle Verletz., ausgen. solche mit Schädelbruch	26.4	23.4	24.8	16.2	40.3
850	Comotio cerebri (Gehirnerschütterung)	23.3	20.2	21.1	13.1	37.9
940-949	Verbrennungen	2.3	2.0	2.0	2.1	3.1
960-979	Vergiftung durch Drogen, Medikamente, Seren und Impfstoffe	4.5	4.5	4.5	5.2	4.3
980-989	Toxische Wirkungen von mediz. nichtgebräuchl. Substanzen	4.2	3.7	5.4	5.0	3.3
996-999	Komplikationen nach chirurgischen Eingriffen und ärztlicher Behandlung, anderweitig nicht klassifiziert	5.2	4.4	5.1	4.1	4.9
	Ohne Diagnoseangabe	10.1	32.9	10.6	1.7	1.7
V01-V82	Faktoren, die den Gesundheitszustand und die Inanspruchnahme von Einrichtungen des Gesundheitswesens beeinflussen (ohne V30-V39)	11.5	13.3	5.2	12.7	23.7

Patienten (einschl. Sterbefälle, ohne Stundenfälle) 1994
und Ländern (Behandlungsort)
**gesamt
Einwohner**

Bremen	Hamburg	Hessen	Mecklen- burg- Vor- pommern	Nieder- sachsen	Nord- rhein- west- falen	Rhein- land- Pfalz	Saarland	Sachsen	Sachsen- Anhalt	Schles- wig- Holstein	Thüringen	Pos.-Nr. der ICD/9
2 364.3	2 003.0	1 725.5	1 844.6	1 733.3	1 926.4	1 802.3	2 159.9	1 566.5	1 782.8	1 640.6	1 738.3	
2 360.2	1 983.6	1 697.4	1 804.3	1 720.4	1 909.6	1 795.2	2 149.6	1 546.1	1 751.8	1 627.3	1 715.2	001-999
40.6	44.3	31.1	35.2	43.9	37.0	37.2	43.2	23.6	26.8	27.9	24.3	001-139
2.0	1.6	1.8	4.1	1.9	1.9	2.3	2.8	2.3	3.2	1.2	2.5	003
2.9	1.8	1.7	3.2	3.7	2.1	1.5	2.1	1.6	2.0	1.8	1.6	010-018
1.4	4.3	1.2	0.0	0.9	0.7	0.3	1.0	0.0	0.1	0.2	0.0	042-044
312.6	240.6	190.4	229.9	173.5	218.6	184.0	264.2	207.5	200.2	175.7	215.9	140-239
53.6	37.9	34.3	36.7	31.4	38.5	34.3	42.4	41.1	33.6	26.6	31.1	150-159
30.8	16.6	11.8	21.0	13.2	18.2	13.1	22.8	13.9	14.1	19.3	13.4	162
44.6	23.9	24.3	23.0	20.3	27.5	22.3	30.1	22.4	24.9	17.3	25.0	174
48.3	45.6	33.4	42.0	32.6	38.3	35.9	45.9	40.4	41.9	32.1	44.0	179-189
14.6	15.5	8.7	13.3	9.8	12.6	8.8	14.0	11.8	9.5	11.7	9.3	190-199
38.4	22.5	14.7	22.9	15.1	19.1	14.9	27.9	16.9	16.8	16.7	24.4	200-208
45.0	42.2	40.1	38.5	30.7	38.0	33.6	49.0	36.3	35.1	30.2	41.6	210-229
2.7	2.8	1.7	4.5	2.0	2.1	2.0	2.2	2.8	2.8	1.4	2.6	230-234
3.7	4.5	3.7	8.2	3.1	3.6	3.1	3.6	6.7	5.8	1.8	7.9	235-238
2.1	6.3	1.9	1.7	2.7	2.5	2.1	1.8	1.2	1.7	3.9	1.3	239
57.1	48.5	47.4	78.4	52.1	56.5	55.3	66.5	55.9	60.5	38.1	65.2	240-279
14.8	18.2	19.9	22.4	16.4	21.7	23.5	25.3	21.2	22.3	12.5	23.5	240-246
30.8	22.1	19.8	45.5	27.3	26.3	24.3	25.2	28.3	30.6	19.2	32.2	250
12.7	11.5	9.1	12.5	10.8	10.2	9.6	12.7	11.1	10.6	8.0	13.1	280-289
115.8	93.2	79.9	99.7	88.5	102.1	81.1	108.0	74.3	87.8	125.2	70.7	290-319
11.6	12.9	9.4	20.1	10.0	13.4	11.5	18.2	8.5	13.3	11.1	7.2	290-294
29.3	30.0	22.9	16.5	19.2	24.9	20.9	25.5	17.4	17.2	54.2	16.5	295-299
24.8	14.1	16.3	29.8	24.6	23.2	16.0	23.3	20.7	24.0	26.0	20.1	303
184.3	153.7	99.6	101.5	106.0	115.4	105.3	164.2	84.4	88.8	101.0	94.6	320-389
16.3	15.0	9.6	15.6	12.1	13.8	11.8	19.5	13.0	14.7	11.7	15.3	345
68.2	49.0	30.9	27.2	31.8	32.5	31.7	59.1	26.6	21.3	38.4	27.2	366
336.5	340.3	298.3	246.0	270.8	312.4	310.9	366.3	236.7	260.5	237.2	269.1	390-459
24.2	16.6	17.0	19.3	16.7	21.8	22.0	19.9	14.9	21.6	12.6	20.5	401-405
117.6	128.6	100.7	77.1	82.5	101.7	90.6	129.7	73.2	81.2	69.9	80.5	410-414
19.3	19.4	15.1	16.3	16.9	17.6	18.2	19.7	19.2	19.1	16.1	17.4	410
25.5	24.0	22.0	23.0	24.0	25.5	27.1	30.8	20.0	22.6	18.2	24.5	427
34.1	29.0	28.0	19.5	28.1	28.7	31.6	33.1	18.4	17.8	23.7	19.1	428
48.7	51.9	45.7	44.2	46.6	48.8	50.1	60.7	49.5	49.2	39.9	49.8	430-438
22.9	20.9	19.6	17.8	17.9	20.0	18.9	22.5	21.9	20.6	16.2	19.6	436
29.1	25.8	22.5	19.4	20.5	24.1	19.8	27.1	16.6	19.8	20.8	22.0	440-448
32.6	43.4	43.2	26.3	35.0	39.1	48.6	39.5	26.4	29.9	35.8	28.0	451-459
143.1	128.0	105.2	155.4	119.8	131.9	133.7	151.0	101.2	150.4	96.8	123.5	460-519
36.2	27.9	31.6	43.0	35.6	34.7	43.6	45.5	29.0	40.7	26.9	37.8	474
25.8	26.9	18.3	30.0	21.2	22.3	22.3	23.8	19.6	24.2	17.8	20.4	480-487
31.3	22.8	19.0	29.2	22.1	29.6	25.3	29.2	15.9	36.2	21.8	24.9	490-496
212.8	175.7	168.2	204.8	166.2	193.2	182.6	201.6	186.3	208.9	148.0	199.7	520-579
32.2	25.1	23.2	24.8	23.6	30.2	28.1	33.4	22.5	28.0	21.6	26.9	530-537
22.6	16.5	22.4	31.8	22.3	27.3	22.9	17.4	32.0	40.2	17.1	39.1	540-543
29.0	27.0	25.0	16.4	23.2	24.8	26.1	27.7	18.9	19.0	20.6	19.6	550
9.4	8.8	6.5	10.9	5.9	7.7	8.0	9.4	11.7	11.5	4.8	10.3	571
139.0	125.8	131.8	141.5	126.0	134.6	145.2	170.4	129.6	171.6	116.7	141.1	580-629
12.3	8.1	9.6	9.2	7.9	9.2	9.3	12.9	6.8	10.6	6.2	10.6	580-589
12.8	15.0	15.1	16.7	16.3	17.6	17.8	20.1	14.0	18.2	14.8	18.4	592
19.1	21.7	20.4	18.6	19.7	20.2	29.0	31.4	18.6	21.2	18.1	20.1	600-608
6.6	8.0	6.6	11.1	5.9	7.1	7.8	10.0	7.6	12.4	6.4	11.9	614-616
60.5	42.6	55.8	59.2	49.2	49.5	53.0	58.1	59.9	77.0	49.8	55.1	617-629
162.1	141.0	139.3	89.2	137.0	145.9	140.1	141.2	85.2	90.9	130.9	91.5	630-676
17.9	13.8	15.8	25.8	15.7	15.0	14.2	14.0	19.6	25.2	15.6	24.7	630-639
1.3	1.8	1.2	15.6	2.3	0.7	0.7	1.0	11.1	16.5	2.5	15.0	635
25.6	20.1	27.5	17.2	24.6	28.0	29.1	31.7	12.7	16.1	21.6	15.7	640-648
86.6	84.8	80.2	35.0	81.2	83.8	84.2	82.9	40.7	37.9	74.4	42.1	650-659
29.3	20.8	15.0	10.5	14.3	17.7	11.6	11.7	11.4	11.0	17.9	8.4	660-669
37.9	31.1	28.9	30.0	27.3	30.7	26.7	29.6	22.6	30.3	23.6	26.7	680-709
165.8	145.0	128.1	94.3	128.0	137.8	116.8	131.7	78.5	88.4	140.6	111.7	710-739
73.4	70.3	64.7	46.9	63.6	69.2	52.6	55.4	41.6	46.6	78.0	54.1	710-719
48.0	36.7	33.6	26.4	35.3	36.1	34.9	43.6	18.6	21.5	34.1	32.2	720-724
23.2	19.1	14.6	11.4	15.5	17.4	16.5	16.6	8.3	11.2	17.9	11.4	725-729
30.0	21.7	12.7	18.1	12.7	15.7	11.0	17.6	12.9	13.6	12.6	14.6	740-759
31.3	24.6	14.5	17.0	15.2	15.9	13.8	21.5	13.0	16.1	17.2	12.7	760-779
139.6	69.7	40.0	39.6	49.9	52.8	45.7	48.2	32.1	40.9	48.6	35.7	780-799
238.9	189.0	173.0	211.3	192.9	198.6	196.2	211.9	190.4	205.6	179.2	205.2	800-999
12.6	8.9	5.3	10.6	6.3	6.5	5.9	6.4	6.5	7.0	5.4	6.8	800-804
13.1	15.5	13.3	9.8	12.7	12.4	13.9	13.0	8.4	9.1	11.3	8.8	805-809
30.8	18.8	21.4	25.9	23.0	26.1	24.7	23.8	23.4	25.5	21.4	25.4	810-819
48.8	46.6	43.8	36.8	44.0	42.7	45.1	45.5	41.3	39.0	43.2	41.6	820-829
15.0	20.6	14.3	8.1	14.1	12.7	12.1	13.6	11.5	10.6	12.8	10.4	820
9.0	7.3	6.1	7.2	8.3	7.5	6.3	7.5	5.6	5.6	7.5	6.1	830-839
15.0	12.8	13.8	14.8	14.2	16.2	15.4	24.7	12.4	14.2	16.4	17.7	840-848
28.3	16.9	20.1	39.4	24.7	26.3	24.6	28.1	38.7	38.9	19.0	37.1	850-854
23.5	12.7	17.1	36.9	20.8	23.4	22.6	23.7	36.7	37.0	16.3	35.3	850
2.9	2.8	1.9	3.6	2.2	2.6	2.6	2.0	2.6	3.1	1.8	2.4	940-949
4.6	4.3	4.6	5.2	4.2	4.7	4.7	5.9	3.9	4.2	4.4	3.9	960-979
3.9	2.9	3.5	4.0	4.5	4.5	4.6	5.8	3.0	3.9	3.2	2.8	980-989
10.7	15.1	5.1	3.8	6.0	5.0	4.2	4.6	4.9	4.0	5.3	5.2	996-999
-	2.2	17.6	9.1	3.3	9.0	2.6	6.8	2.2	-	5.2	0.3	
4.1	17.2	10.5	31.2	9.6	7.8	4.5	3.6	18.2	31.0	8.1	22.8	V01-V82

3 Aus dem Krankenhaus entlassene vollstationäre

3.2 Nach ausgewählten Diagnosen

3.2.1 Mit
An

Pos.-Nr. der ICD/9	Diagnose/Behandlungsanlaß	Deutschland	Baden Württem- berg	Bayern	Berlin	Branden- burg
	Insgesamt	5 192 763	644 831	810 782	203 633	142 863
001-999	Krankheiten, Verletzungen und Vergiftungen	5 142 765	637 807	805 502	201 509	138 599
001-139	I. Infektiöse und parasitäre Krankheiten	21 643	2 517	3 063	754	570
003	Sonstige Salmonellen-Infektionen	392	81	107	4	21
010-018	Tuberkulose	1 935	215	200	164	23
042-044	HIV-Infektion	328	26	19	59	2
140-239	II. Neubildungen	618 824	78 079	88 556	27 581	14 535
150-159	Bösart. Neubild. der Verdauungsorgane und des Bauchfells	76 714	9 399	11 977	3 070	1 715
162	Bösartige Neubildung der Luftröhre, Bronchien und Lunge	12 013	1 721	1 601	984	132
174	Bösartige Neubildung der weiblichen Brustdrüse	59 304	7 761	8 601	2 579	1 091
179-189	Bösartige Neubildungen der Harn- und Geschlechtsorgane	135 778	16 848	19 747	6 414	3 216
190-199	Bösartige Neubildungen sonstiger und n.n.bez. Sitze	22 583	3 072	3 015	1 218	308
200-208	Bösart. Neubild. des lymphat. und hämatopoetischen Gewebes	8 361	1 321	977	345	141
210-229	Gutartige Neubildungen	210 438	25 839	30 792	9 339	5 723
230-234	Carcinoma in situ	13 009	1 708	1 618	553	688
235-238	Neubildungen unsicheren Verhaltens	12 638	1 340	1 335	429	477
239	Neubildungen unbekannten Charakters	8 667	1 113	939	372	101
240-279	III. Endokrinopathien, Ernährungs- und Stoffwechsel- krankheiten sowie Störungen im Immunitätssystem	114 113	14 558	17 494	4 102	4 010
240-246	Krankheiten der Schilddrüse	94 502	12 126	15 413	2 946	3 299
250	Diabetes mellitus (Zuckerkrankheit)	11 391	1 432	1 150	486	508
280-289	IV. Krankheiten des Blutes und der blutbildenden Organe	5 304	574	610	247	235
290-319	V. Psychiatrische Krankheiten	18 833	849	2 759	752	494
290-294	Organische Psychosen	1 193	143	188	117	62
295-299	Andere Psychosen	11 469	95	905	46	27
303	Alkoholabhängigkeit	1 646	245	222	294	245
320-389	VI. Krankheiten des Nervensystems und der Sinnesorgane	407 171	46 794	64 389	22 522	7 549
345	Epilepsie	1 831	236	229	52	128
366	Katarakt (Grauer Star)	229 099	26 017	37 748	13 725	3 851
390-459	VII. Krankheiten des Kreislaufsystems	345 653	44 524	55 576	12 725	7 580
401-405	Hypertonie und Hochdruckkrankheiten	4 929	537	322	334	205
410-414	Ischämische Herzkrankheiten	57 055	5 369	8 932	1 014	1 180
410	Akuter Myokardinfarkt	3 682	1 010	272	138	203
427	Herzrhythmusstörungen	13 470	1 318	2 377	451	502
428	Herzinsuffizienz	5 624	753	654	281	388
430-438	Krankheiten des zerebrovaskulären Systems	22 090	2 629	3 560	1 319	751
436	Akute aber mangelhaft bezeichnete Hirngefäßkrankheiten	2 697	437	370	93	264
440-448	Krankheiten der Arterien, Arteriolen und Kapillaren	67 946	8 587	11 412	3 820	1 271
451-459	Krankheiten der Venen und Lymphgefäße sowie sonstige Krankheiten des Kreislaufsystems	156 130	23 206	25 325	5 077	2 818
460-519	VIII. Krankheiten der Atmungsorgane	395 742	47 208	61 357	14 189	13 540
474	Chron. Affektionen der Tonsillen und des adenoiden Gewebes	233 998	28 382	34 434	6 781	8 810
480-487	Pneumonie (Lungenentzündung) und Grippe	4 745	694	821	220	340
490-496	Chron. obstruktive Lungenkrankh. und verwandte Affektionen	5 301	728	897	227	143
520-579	IX. Krankheiten der Verdauungsorgane	656 399	79 988	95 634	26 061	20 198
530-537	Krankheiten der Speiseröhre, des Magens und des Zwölffingerdarmes	20 802	2 547	2 558	1 003	700
540-543	Appendizitis	141 898	14 653	21 501	5 709	5 723
550	Leistenbruch	157 894	21 730	24 601	5 945	3 716
571	Chronische Leberkrankheit und -zirrhose	2 686	402	312	417	123
580-629	X. Krankheiten der Harn- und Geschlechtsorgane	663 056	82 477	98 871	24 950	22 296
580-589	Nephritis, Nephrotisches Syndrom und Nephrose	13 919	2 550	2 458	598	304
592	Nieren- und Harnleitersteine	61 709	7 602	9 478	2 625	2 230
600-608	Krankheiten der männlichen Geschlechtsorgane	118 721	14 547	18 743	4 239	2 881
614-616	Entzündliche Krankheiten der weiblichen Beckenorgane	33 902	3 895	4 202	1 541	1 441
617-629	Sonstige Affektionen der weiblichen Geschlechtsorgane	334 273	42 086	48 746	11 976	13 409
630-676	XI. Komplikationen der Schwangerschaft, bei Entbindung und im Wochenbett	460 499	74 192	79 658	18 135	9 565
630-639	Schwangerschaft mit nachfolgender Fehlgeburt	108 687	13 758	14 832	4 568	4 338
635	Legale Schwangerschaftsunterbrechung	22 802	1 016	717	976	2 350
640-648	Komplikationen, die hauptsächlich im Zusammenhang mit der Schwangerschaft auftreten	22 769	3 495	4 271	392	402
650-659	Normale Entbindung sowie andere Indikationen zur Behandlung während der Schwangerschaft, bei Wehen und Entbindung	240 630	41 391	47 570	9 726	2 889
660-669	Komplikationen, die hauptsächlich im Verlauf der Wehen und der Entbindung auftreten	85 574	15 185	12 592	3 354	1 886
680-709	XII. Krankheiten der Haut und des Unterhautzellgewebes	100 356	11 708	15 200	3 809	2 526
710-739	XIII. Krankh. des Skeletts, der Muskeln und des Bindegewebes ..	548 754	61 033	95 796	18 808	11 609
710-719	Arthropathien (Gelenkleiden) und verwandte Affektionen	342 768	38 278	65 438	11 309	7 477
720-724	Dorsopathien (Rückenleiden)	64 408	5 520	8 400	2 699	1 392
725-729	Rheumatismus, ausgen. des Rückens	78 056	8 439	12 665	2 443	1 487
740-759	XIV. Kongenitale Anomalien	59 306	6 754	8 067	2 320	1 414
760-779	XV. Bestimmte Affektionen, die ihren Ursprung in der Perinatalzeit haben	6 666	1 082	1 459	107	139
780-799	XVI. Symptome und schlecht bezeichnete Affektionen	37 656	4 064	3 238	856	906
800-999	XVII. Verletzungen und Vergiftungen	682 790	81 406	113 775	23 591	21 433
800-804	Schädelfraktur (Schädelbruch)	26 340	2 816	3 418	1 116	783
805-809	Fraktur (Bruch) der Wirbelsäule und des Rumpfskeletts	14 247	1 740	3 041	560	375
810-819	Frakturen (Brüche) der oberen Extremitäten	123 049	13 607	20 348	4 477	3 844
820-829	Frakturen (Brüche) der unteren Extremitäten	229 866	27 975	41 530	8 362	6 221
820	Fractura colli femoris (Oberschenkelhalsbruch)	66 642	7 600	10 669	2 746	1 719
830-839	Luxationen (Verrenkungen)	37 881	4 132	6 068	1 340	1 089
840-848	Verstauchungen (Distorsionen), Gelenk- und Muskelzerrungen	78 420	11 698	12 538	2 305	2 618
850-854	Intrakranielle Verletz., ausgen. solche mit Schädelbruch	18 551	2 214	2 817	423	1 381
850	Comotio cerebri (Gehirnerschütterung)	12 943	1 601	1 784	193	1 183
940-949	Verbrennungen	4 659	454	616	276	165
960-979	Vergiftung durch Drogen, Medikamente, Seren und Impfstoffe	1 076	198	144	43	60
980-989	Toxische Wirkungen von mediz. nichtgebräuchl. Substanzen	961	165	160	28	45
996-999	Komplikationen nach chirurgischen Eingriffen und ärztlicher Behandlung, anderweitig nicht klassifiziert	24 086	2 781	2 844	838	682
	Ohne Diagnoseangabe	7 834	1 236	1 364	166	134
V01-V82	Faktoren, die den Gesundheitszustand und die Inanspruchnahme von Einrichtungen des Gesundheitswesens beeinflussen (ohne V30-V39)	42 164	5 788	3 916	1 958	4 130

Patienten (einschl. Sterbefälle, ohne Stundenfälle) 1994
und Ländern (Behandlungsort)
**Operation
zahl**

Bremen	Hamburg	Hessen	Mecklen- burg- Vor- pommern	Nieder- sachsen	Nord- rhein- west- falen	Rhein- land- Pfalz	Saarland	Sachsen	Sachsen- Anhalt	Schles- wig- Holstein	Thüringen	Pos.-Nr. der ICD/9
69 803	121 287	341 476	101 952	481 736	1 220 388	260 437	83 474	243 080	155 200	177 912	133 909	
69 544	120 006	339 059	98 393	477 949	1 215 245	259 025	83 188	238 451	151 176	176 025	131 287	001-999
720	431	1 075	293	4 724	4 750	619	265	604	379	504	375	001-139
24	5	17	4	27	56	10	10	11	4	2	9	003
30	41	125	15	577	314	35	16	51	35	58	36	010-018
43	7	7	2	116	42	-	4	-	-	1	-	042-044
8 752	16 051	41 559	13 060	51 127	149 813	27 980	10 305	34 622	19 802	18 806	18 196	140-239
1 186	1 630	5 083	1 368	6 730	19 174	3 530	1 249	4 250	2 260	2 223	1 870	150-159
364	430	600	64	871	3 165	364	145	366	240	670	296	162
1 115	1 428	4 300	855	6 495	15 206	2 350	942	2 734	1 728	1 709	1 412	174
1 867	3 580	8 096	2 741	11 396	32 235	6 774	2 214	8 451	4 298	4 078	3 823	179-189
341	635	1 155	470	1 787	6 153	916	374	1 188	606	849	496	190-199
890	431	509	102	623	1 680	248	178	370	182	199	185	200-208
1 960	4 802	15 588	4 729	17 009	48 771	9 819	3 723	11 926	7 083	6 220	7 115	210-229
117	355	593	606	1 071	2 655	558	143	996	604	279	465	230-234
114	257	970	527	927	2 631	502	155	1 391	622	183	778	235-238
47	598	549	180	982	2 355	335	53	232	179	511	121	239
990	1 883	7 534	2 276	8 368	26 990	5 945	1 973	6 712	4 338	2 371	4 569	240-279
528	1 609	6 346	1 932	6 970	22 317	5 206	1 373	5 462	3 693	1 974	3 308	240-246
222	108	513	219	827	2 503	395	471	984	496	227	850	250
216	184	272	148	408	1 296	144	71	376	185	99	239	280-289
206	86	379	72	568	1 838	162	138	199	72	10 077	182	290-319
13	17	49	15	86	347	36	22	35	14	28	21	290-294
12	9	45	8	62	215	17	16	20	11	9 962	22	295-299
25	9	41	10	65	365	19	13	24	10	21	38	303
6 959	12 657	26 786	8 559	37 526	92 679	19 723	9 799	16 684	10 046	15 776	8 723	320-389
157	11	126	12	379	299	54	24	39	22	25	38	345
4 098	6 647	15 377	4 542	21 473	48 770	11 481	6 215	9 061	5 206	10 100	4 788	366
7 622	10 790	22 942	3 734	26 277	87 137	23 872	5 645	11 882	6 065	12 592	6 690	390-459
411	39	223	23	263	1 620	271	99	222	39	54	267	401-405
3 256	3 492	2 908	179	2 809	14 395	5 713	1 353	1 942	411	2 965	1 137	410-414
221	59	242	16	230	601	200	103	155	68	92	72	410
484	281	678	316	1 284	3 056	746	241	734	296	288	418	427
290	86	399	61	387	1 107	248	170	361	117	79	243	428
411	308	1 214	275	1 688	6 194	918	340	896	352	739	496	430-438
157	29	184	5	136	576	111	75	152	34	33	41	436
1 027	1 551	3 617	1 169	5 097	19 183	3 004	1 050	2 096	1 421	2 356	1 285	440-448
1 077	4 296	12 930	1 553	13 576	36 929	11 597	2 174	4 753	3 156	5 404	2 259	451-459
4 178	9 139	23 654	9 672	37 268	95 629	24 156	7 139	15 982	12 601	10 207	9 823	460-519
1 778	4 071	14 087	6 239	22 922	53 186	15 962	4 323	10 835	9 204	6 538	6 446	474
337	88	224	81	461	887	114	79	202	45	54	98	480-487
371	77	193	92	364	1 591	144	82	132	52	87	121	490-496
6 683	12 361	42 388	13 409	61 122	163 391	31 476	9 717	35 197	20 607	19 472	18 695	520-579
554	530	1 161	353	1 944	5 433	914	357	938	610	617	583	530-537
889	1 792	9 176	3 373	12 722	35 511	6 335	1 413	8 807	5 590	3 423	5 281	540-543
1 381	3 696	11 485	2 307	14 676	37 653	8 642	2 558	7 146	3 974	4 686	3 698	550
99	85	109	15	159	505	129	41	141	34	25	90	571
5 499	12 602	43 803	14 073	62 445	144 577	34 980	10 703	38 246	27 203	20 938	19 393	580-629
243	271	931	198	1 048	2 948	453	314	511	401	281	410	580-589
318	1 269	3 260	1 429	6 026	14 628	2 827	819	3 683	1 814	1 871	1 830	592
857	2 716	7 905	2 152	11 022	25 614	8 417	2 471	6 499	3 527	3 855	3 276	600-608
243	649	1 852	1 155	2 695	7 734	1 559	621	1 932	1 835	1 129	1 419	614-616
2 931	5 490	23 762	7 487	31 086	66 893	16 855	4 759	21 241	16 444	11 130	9 978	617-629
5 538	8 162	31 962	6 499	49 744	97 379	22 883	6 322	15 657	11 154	13 920	9 729	630-676
782	1 634	6 543	3 727	10 345	20 736	4 756	1 111	7 428	5 719	3 488	4 922	630-639
45	219	595	2 344	1 553	972	251	68	4 238	3 756	586	3 116	635
486	292	1 801	169	2 145	5 207	1 630	473	466	371	776	393	640-648
3 051	4 643	17 746	1 532	29 136	49 251	13 183	3 827	4 624	3 281	5 791	2 989	650-659
1 112	1 554	5 719	1 037	7 867	21 373	3 202	875	3 040	1 731	3 672	1 375	660-669
1 091	2 290	7 248	2 209	8 945	25 434	5 129	1 327	4 532	3 550	2 998	2 360	680-709
6 610	14 819	39 623	8 274	57 030	138 727	23 366	7 667	18 905	12 873	22 340	11 274	710-739
3 345	8 442	24 436	4 822	35 585	84 394	12 609	4 281	12 769	8 368	13 981	7 174	710-719
1 287	2 087	4 377	1 402	6 936	18 142	3 562	1 159	1 385	1 198	3 207	1 255	720-724
1 030	1 971	5 426	1 246	8 174	20 370	4 229	1 210	2 511	2 100	2 995	1 560	725-729
1 196	2 324	3 646	1 929	4 534	15 088	2 334	1 040	3 301	1 774	1 951	1 634	740-759
872	104	372	50	421	1 158	153	99	81	75	391	103	760-779
5 406	1 132	1 786	597	3 628	10 175	1 517	497	1 017	746	1 203	888	780-799
7 006	14 991	44 030	13 539	63 814	159 184	34 586	10 481	34 454	19 706	22 380	18 414	800-999
328	773	1 450	1 077	2 308	6 458	1 242	396	1 594	942	732	907	800-804
225	382	1 433	259	1 244	2 582	656	223	567	353	331	276	805-809
1 030	1 838	7 724	2 626	11 138	30 943	6 399	1 716	6 485	3 793	3 650	3 431	810-819
1 922	4 497	15 382	3 497	21 697	52 195	12 237	3 278	11 296	6 210	7 923	5 644	820-829
596	1 973	4 381	846	6 918	15 884	3 293	975	3 222	1 940	2 314	1 566	820
360	886	2 446	714	4 500	9 401	1 708	540	1 609	822	1 502	754	830-839
592	1 580	5 293	1 365	6 705	18 354	3 717	1 676	3 025	1 852	2 936	2 168	840-848
459	162	876	568	1 622	3 037	702	263	1 873	964	344	846	850-854
354	55	566	443	1 019	1 739	482	175	1 559	817	210	763	850
56	178	263	110	324	1 240	321	45	265	153	82	111	940-949
36	14	68	13	87	270	39	29	22	19	22	12	960-979
36	8	40	9	83	249	44	31	28	10	9	16	980-989
492	2 157	1 718	395	2 707	4 711	969	287	1 415	576	909	665	996-999
-	86	815	82	864	1 806	368	174	215	-	536	8	
259	1 215	1 602	3 477	2 923	3 337	1 044	112	4 414	4 024	1 351	2 614	V01-V82

3 Aus dem Krankenhaus entlassene vollstationäre

noch 3.2 Nach ausgewählten Diagnosen

3.2.2 Mit Verweil

Pos.-Nr. der ICD/9	Diagnose/Behandlungsanlaß	Deutschland	Baden Württem- berg	Bayern	Berlin	Branden- burg
	Insgesamt	11.0	10.4	10.8	12.2	11.2
001-999	Krankheiten, Verletzungen und Vergiftungen	11.0	10.4	10.8	12.2	11.4
001-139	I. Infektiöse und parasitäre Krankheiten	11.9	11.3	13.2	22.1	9.2
003	Sonstige Salmonellen-Infektionen	10.9	9.7	9.4	14.8	8.7
010-018	Tuberkulose	23.6	23.0	28.2	40.0	30.3
042-044	HIV-Infektion	17.9	12.5	16.7	25.1	5.0
140-239	II. Neubildungen	14.5	13.6	14.2	16.8	14.9
150-159	Bösart. Neubild. der Verdauungsorgane und des Bauchfells	24.7	23.5	24.3	28.1	25.5
162	Bösartige Neubildung der Luftröhre, Bronchien und Lunge	23.3	22.0	19.5	27.4	21.1
174	Bösartige Neubildung der weiblichen Brustdrüse	14.8	14.0	14.2	16.1	16.9
179-189	Bösartige Neubildungen der Harn- und Geschlechtsorgane	14.7	13.4	14.8	17.2	16.3
190-199	Bösartige Neubildungen sonstiger und n.n.bez. Sitze	16.6	14.4	16.0	19.4	18.8
200-208	Bösart. Neubild. des lymphat. und hämatopoetischen Gewebes	15.6	14.3	16.2	16.0	20.5
210-229	Gutartige Neubildungen	10.4	9.8	9.9	11.3	11.1
230-234	Carcinoma in situ	10.7	10.4	9.7	11.9	11.8
235-238	Neubildungen unsicheren Verhaltens	10.0	9.0	9.2	13.5	9.6
239	Neubildungen unbekannten Charakters	9.5	9.1	8.2	12.3	9.9
240-279	III. Endokrinopathien, Ernährungs- und Stoffwechsel- krankheiten sowie Störungen im Immunitätssystem	11.0	10.3	10.2	13.8	12.0
240-246	Krankheiten der Schilddrüse	8.9	8.4	8.6	10.1	9.9
250	Diabetes mellitus (Zuckerkrankheit)	27.9	25.2	28.5	31.7	26.7
280-289	IV. Krankheiten des Blutes und der blutbildenden Organe	12.0	12.0	11.8	13.7	10.0
290-319	V. Psychiatrische Krankheiten	19.5	13.0	42.9	38.0	10.1
290-294	Organische Psychosen	21.8	17.3	28.2	52.7	14.6
295-299	Andere Psychosen	18.4	20.7	51.7	82.9	23.0
303	Alkoholabhängigkeit	16.2	8.7	23.4	31.9	8.9
320-389	VI. Krankheiten des Nervensystems und der Sinnesorgane	6.5	6.7	6.3	6.3	8.0
345	Epilepsie	10.1	8.4	9.8	12.0	6.5
366	Katarakt (Grauer Star)	5.3	5.5	5.2	4.8	7.3
390-459	VII. Krankheiten des Kreislaufsystems	13.6	13.2	13.7	17.0	14.8
401-405	Hypertonie und Hochdruckkrankheiten	13.5	15.0	16.5	21.9	13.6
410-414	Ischämische Herzkrankheiten	12.0	14.0	13.6	15.9	13.7
410	Akuter Myokardinfarkt	16.5	11.7	19.8	18.2	20.0
427	Herzrhythmusstörungen	13.8	13.8	14.4	17.5	12.6
428	Herzinsuffizienz	20.2	19.8	22.0	23.7	19.8
430-439	Krankheiten des zerebrovaskulären Systems	17.6	16.2	14.3	19.7	19.5
436	Akute aber mangelhaft bezeichnete Hirngefäßkrankheiten	22.8	23.1	22.7	38.7	19.1
440-448	Krankheiten der Arterien, Arteriolen und Kapillaren	25.1	23.9	25.8	26.8	26.8
451-459	Krankheiten der Venen und Lymphgefäße sowie sonstige Krankheiten des Kreislaufsystems	8.2	8.0	7.6	8.2	8.7
460-519	VIII. Krankheiten der Atmungsorgane	6.1	6.2	6.0	7.3	6.1
474	Chron. Affektionen der Tonsillen und des adenoiden Gewebes	5.0	5.0	5.1	5.1	4.6
480-487	Pneumonie (Lungenentzündung) und Grippe	17.4	16.4	16.3	27.0	15.5
490-496	Chron. obstruktive Lungenkrankh. und verwandte Affektionen	15.8	16.1	15.3	20.1	15.0
520-579	IX. Krankheiten der Verdauungsorgane	10.8	10.3	10.4	11.8	10.8
530-537	Krankheiten der Speiseröhre, des Magens und des Zwölffingerdarmes	17.4	15.5	18.2	19.3	15.7
540-543	Appendizitis	8.6	8.3	7.9	8.5	8.8
550	Leistenbruch	9.2	8.8	9.0	9.0	9.1
571	Chronische Leberkrankheit und -zirrhose	21.3	18.9	24.6	29.8	18.7
580-629	X. Krankheiten der Harn- und Geschlechtsorgane	8.2	7.6	8.0	9.5	7.9
580-589	Nephritis, Nephrotisches Syndrom und Nephrose	15.9	13.2	16.5	21.8	17.7
592	Nieren- und Harnleitersteine	7.8	6.8	7.8	10.5	6.2
600-608	Krankheiten der männlichen Geschlechtsorgane	9.5	8.6	9.6	10.9	10.2
614-616	Entzündliche Krankheiten der weiblichen Beckenorgane	8.3	7.3	6.9	8.9	9.1
617-629	Sonstige Affektionen der weiblichen Geschlechtsorgane	7.2	6.7	6.7	7.9	7.0
630-676	XI. Komplikationen der Schwangerschaft, bei Entbindung und im Wochenbett	7.1	7.0	7.0	6.3	7.7
630-639	Schwangerschaft mit nachfolgender Fehlgeburt	3.7	3.7	3.6	4.1	3.7
635	Legale Schwangerschaftsunterbrechung	2.5	3.5	2.8	2.5	2.3
640-648	Komplikationen, die hauptsächlich im Zusammenhang mit der Schwangerschaft auftreten	10.1	9.4	8.6	10.2	14.6
650-659	Normale Entbindung sowie andere Indikationen zur Behandlung während der Schwangerschaft, bei Wehen und Entbindung	7.5	7.1	7.5	6.0	9.9
660-669	Komplikationen, die hauptsächlich im Verlauf der Wehen und der Entbindung auftreten	9.6	8.9	8.4	9.3	12.4
680-709	XII. Krankheiten der Haut und des Unterhautzellgewebes	13.7	13.3	13.9	15.8	13.8
710-739	XIII. Krankh. des Skeletts, der Muskeln und des Bindegewebes ..	13.9	14.0	13.5	14.3	16.9
710-719	Arthropathien (Gelenkleiden) und verwandte Affektionen	14.4	14.4	14.3	14.4	18.2
720-724	Dorsopathien (Rückenleiden)	16.0	18.2	14.1	18.0	17.0
725-729	Rheumatismus, ausgen. des Rückens	8.6	8.7	8.2	8.3	9.4
740-759	XIV. Kongenitale Anomalien	10.4	9.8	11.1	11.6	9.0
760-779	XV. Bestimmte Affektionen, die ihren Ursprung in der Perinatalzeit haben	16.7	16.6	15.4	21.7	11.5
780-799	XVI. Symptome und schlecht bezeichnete Affektionen	14.7	13.3	15.8	18.3	15.7
800-999	XVII. Verletzungen und Vergiftungen	14.4	13.5	13.9	17.0	14.7
800-804	Schädelfraktur (Schädelbruch)	9.1	9.5	9.1	9.8	9.5
805-809	Fraktur (Bruch) der Wirbelsäule und des Rumpfskeletts	27.2	25.1	26.0	30.1	23.4
810-819	Frakturen (Brüche) der oberen Extremitäten	10.1	9.9	10.0	11.5	9.8
820-829	Frakturen (Brüche) der unteren Extremitäten	21.0	19.2	19.8	25.0	23.2
820	Fractura colli femoris (Oberschenkelhalsbruch)	28.4	26.3	27.6	32.1	30.1
830-839	Luxationen (Verrenkungen)	9.4	8.8	9.2	10.1	10.3
840-848	Verstauchungen (Distorsionen), Gelenk- und Muskelzerrungen	9.1	8.4	7.9	9.6	11.1
850-854	Intrakranielle Verletz., ausgen. solche mit Schädelbruch	10.8	8.4	10.8	15.2	11.8
850	Comotio cerebri (Gehirnerschütterung)	7.5	5.4	6.4	10.5	9.0
940-949	Verbrennungen	22.7	20.5	21.2	23.0	21.2
960-979	Vergiftung durch Drogen, Medikamente, Seren und Impfstoffe	9.0	5.9	9.4	9.3	5.5
980-989	Toxische Wirkungen von mediz. nichtgebräuchl. Substanzen	7.8	5.2	5.9	11.0	6.1
996-999	Komplikationen nach chirurgischen Eingriffen und ärztlicher Behandlung, anderweitig nicht klassifiziert	20.3	20.5	16.8	24.0	21.9
	Ohne Diagnoseangabe	11.0	9.2	11.0	16.0	11.1
V01-V82	Faktoren, die den Gesundheitszustand und die Inanspruchnahme von Einrichtungen des Gesundheitswesens beeinflussen (ohne V30-V39)	6.2	5.8	4.2	7.7	4.8

Patienten (einschl. Sterbefälle, ohne Stundenfälle) 1994

und Ländern (Behandlungsort)

 Operation
dauer

Bremen	Hamburg	Hessen	Mecklen- burg- Vor- pommern	Nieder- sachsen	Nord- rhein- West- falen	Rhein- land- Pfalz	Saarland	Sachsen	Sachsen- Anhalt	Schles- wig- Holstein	Thüringen	Pos.-Nr. der ICD/9
10.8	12.3	10.4	10.1	10.7	11.2	10.8	10.9	11.7	11.1	10.4	11.8	
10.8	12.3	10.5	10.2	10.7	11.2	10.8	10.9	11.8	11.2	10.5	11.9	001-999
10.0	13.1	12.1	10.3	10.8	11.1	9.9	13.1	13.7	13.5	13.3	14.2	001-139
7.8	14.2	11.2	9.5	12.8	12.9	16.8	10.7	18.0	11.8	4.5	19.2	003
25.4	21.1	20.8	27.6	15.8	24.2	15.3	18.5	19.1	36.0	39.8	31.8	010-018
20.1	18.9	30.0	6.0	13.9	20.6	-	5.8	-	-	38.0	-	042-044
13.1	15.2	12.8	13.3	14.2	14.8	14.5	15.0	15.1	15.9	14.2	15.4	140-239
18.2	25.9	21.4	23.2	24.2	25.4	25.7	25.8	26.8	25.9	24.6	25.5	150-159
27.4	21.8	18.1	24.0	19.5	24.4	18.5	13.3	25.2	31.7	33.4	28.7	162
10.7	14.1	13.4	13.6	14.4	15.3	15.8	14.7	16.6	16.2	14.4	16.7	174
11.2	14.9	13.6	14.3	14.7	15.3	14.2	16.2	14.2	16.9	12.1	17.0	179-189
16.2	18.2	14.8	16.2	17.1	16.3	16.7	17.2	16.7	23.6	19.5	17.1	190-199
9.8	22.9	15.6	15.6	14.4	15.1	16.2	13.0	22.6	20.5	17.0	16.6	200-208
10.9	10.8	9.6	10.4	10.0	10.4	10.7	10.0	11.6	11.8	9.6	11.6	210-229
12.1	10.7	10.0	8.1	11.0	11.1	10.8	11.0	10.9	11.5	10.2	10.9	230-234
14.0	12.9	8.9	9.5	10.7	10.9	10.8	8.7	8.9	10.2	10.0	9.2	235-238
11.3	9.6	7.8	7.6	10.5	9.7	9.6	8.4	8.4	8.1	10.4	9.8	239
12.0	9.7	9.6	10.0	10.5	10.6	10.3	11.2	14.3	13.4	10.3	13.9	240-279
8.4	8.1	8.2	8.7	8.6	8.9	8.8	9.0	10.0	10.1	8.0	9.6	240-246
22.0	33.2	26.2	21.3	26.4	25.2	29.0	16.8	39.0	38.8	28.1	30.0	250
9.2	13.6	14.0	10.0	13.1	12.1	13.0	12.1	11.8	10.4	11.4	11.9	280-289
10.7	17.3	17.3	14.5	13.9	15.3	12.5	11.8	14.8	17.9	14.6	15.5	290-319
10.8	15.4	12.9	24.0	15.3	15.4	15.3	14.4	15.9	21.0	34.6	20.7	290-294
16.1	66.3	27.2	23.4	29.1	36.9	20.4	15.9	39.0	32.5	14.5	28.6	295-299
12.1	13.8	11.7	14.3	10.8	11.3	10.3	13.5	15.6	13.5	18.0	15.6	303
6.8	7.3	7.0	8.0	6.4	6.0	6.4	6.0	8.2	8.3	3.8	8.1	320-389
7.5	10.9	6.3	15.3	10.0	14.3	15.4	8.9	12.5	11.1	10.5	12.8	345
5.7	6.7	6.0	6.8	5.1	4.9	5.4	4.6	6.9	7.4	2.6	6.8	366
10.1	12.5	12.4	13.9	13.9	14.4	11.1	14.2	14.4	14.0	12.5	16.5	390-459
8.0	12.0	13.7	15.6	13.8	12.3	10.0	11.9	12.2	13.5	15.0	16.9	401-405
5.9	10.7	12.6	16.4	12.6	12.9	8.1	13.0	10.9	16.6	8.2	19.4	410-414
14.5	20.7	15.3	23.0	17.4	18.9	14.8	15.5	21.1	30.1	18.6	22.5	410
10.6	12.7	13.5	15.4	14.1	13.3	12.4	12.4	14.0	15.3	15.1	15.4	427
16.4	22.2	17.6	22.4	19.6	21.2	18.6	15.8	22.3	22.7	19.3	18.6	428
17.6	23.8	18.5	19.4	18.4	18.3	17.0	15.4	18.4	20.8	19.6	16.8	430-438
17.3	33.7	23.0	13.0	21.5	25.2	19.4	14.6	22.6	22.9	20.3	16.6	436
19.5	23.6	24.8	20.2	26.3	25.1	24.6	26.2	29.8	23.1	23.3	26.4	440-448
10.1	8.6	7.9	7.0	8.7	8.6	8.3	9.0	7.8	8.0	8.8	8.3	451-459
7.8	6.7	6.2	6.0	5.7	5.9	5.8	6.1	6.0	5.7	7.9	5.9	460-519
5.6	5.8	5.4	4.9	4.9	4.8	5.0	5.1	4.4	4.7	7.4	4.4	474
11.3	18.1	18.1	18.7	15.1	19.2	17.7	16.6	20.5	17.8	29.6	19.4	480-487
11.4	16.3	14.8	11.4	13.7	16.9	12.7	14.3	16.7	17.4	23.0	16.4	490-496
11.4	10.8	10.1	10.1	10.4	11.0	11.4	11.4	11.0	11.3	10.6	11.3	520-579
12.8	17.3	16.6	14.6	17.1	18.8	17.2	17.2	17.8	17.2	19.3	16.5	530-537
9.0	8.7	8.2	8.5	8.7	8.6	9.2	9.2	8.8	9.2	8.6	9.2	540-543
9.2	8.6	8.8	8.4	9.5	9.4	10.0	9.5	8.8	9.5	9.1	9.4	550
17.5	21.1	18.9	14.5	17.2	20.0	16.1	21.7	20.2	20.2	22.1	16.3	571
8.7	8.3	7.4	7.4	8.2	8.8	8.6	8.3	7.9	8.6	7.2	8.8	580-629
11.9	17.6	13.9	12.4	18.3	16.2	17.6	15.5	22.2	15.5	17.5	9.3	580-589
5.5	7.9	7.9	8.6	7.3	8.0	8.9	7.9	7.3	10.7	6.1	8.6	592
9.7	9.6	8.6	10.2	9.6	10.0	9.1	8.4	9.5	10.8	7.9	10.9	600-608
9.0	7.9	7.8	7.3	8.0	9.2	9.0	7.2	8.5	9.0	7.2	9.3	614-616
8.7	6.8	6.2	5.7	7.6	8.0	7.7	7.7	6.8	7.4	6.7	7.7	617-629
7.1	6.8	7.2	6.0	7.1	7.6	7.8	7.8	6.9	6.8	6.3	6.7	630-676
4.2	3.7	4.0	2.9	3.7	4.2	4.5	4.2	3.6	3.4	3.2	3.1	630-639
2.8	2.9	3.1	1.9	2.4	3.4	3.6	3.8	2.6	2.5	1.9	1.8	635
8.3	11.1	9.9	14.8	11.1	10.7	10.2	10.0	13.4	14.0	8.1	10.4	640-648
7.1	7.1	7.6	7.7	7.2	7.8	8.2	7.8	7.9	9.3	6.5	8.5	650-659
8.6	8.4	8.7	13.2	10.2	9.9	9.9	10.8	12.3	12.0	8.6	14.4	660-669
14.3	16.0	12.1	11.8	12.8	14.0	14.7	13.9	15.3	13.8	12.0	14.2	680-709
14.2	17.4	13.9	13.6	13.8	13.4	13.4	14.0	16.0	13.3	11.8	17.1	710-739
14.8	19.2	13.6	13.7	14.2	13.7	14.3	13.7	17.2	13.9	12.1	17.5	710-719
16.1	18.1	17.0	16.7	15.7	15.1	14.4	18.1	19.9	17.0	14.3	22.8	720-724
9.6	8.0	8.6	8.5	8.7	9.0	8.7	9.9	8.6	7.8	7.8	9.1	725-729
8.8	9.7	10.3	9.9	10.6	10.1	9.2	12.6	11.6	10.2	9.0	11.6	740-759
11.0	36.0	15.6	24.0	21.4	16.3	34.9	37.6	39.1	24.0	9.7	7.7	760-779
12.1	14.0	15.1	11.4	12.8	14.6	16.4	18.3	25.4	21.5	14.1	15.9	780-789
13.7	18.8	13.8	13.1	14.4	14.5	15.0	13.4	15.5	14.2	14.1	14.5	800-999
11.1	8.5	8.0	9.8	9.0	8.8	7.9	9.8	11.1	9.9	7.4	8.6	800-804
18.6	34.7	37.3	22.8	24.0	25.7	33.8	23.4	29.6	22.1	23.7	23.9	805-809
10.5	12.8	9.0	8.8	10.1	10.1	10.4	9.9	10.1	9.8	9.9	10.5	810-819
21.7	22.0	18.5	21.7	21.1	21.9	21.4	20.6	23.1	22.2	20.5	22.6	820-829
28.1	24.2	25.4	27.6	27.7	30.1	29.7	26.0	31.0	29.3	26.3	30.0	820
10.7	10.1	9.2	9.5	9.0	9.4	9.9	8.9	10.0	9.0	9.6	10.0	830-839
10.5	9.4	8.8	10.3	9.4	9.4	10.4	8.9	10.5	8.8	8.5	10.4	840-848
6.1	19.2	10.7	10.0	11.3	11.4	10.2	9.5	12.5	9.0	12.1	9.4	850-854
4.5	8.3	6.6	8.2	6.8	7.2	6.5	6.7	10.2	7.4	9.7	8.9	850
16.5	25.2	15.9	21.6	19.8	25.2	25.8	23.2	23.4	29.7	17.6	21.9	940-949
5.8	21.9	13.9	36.8	6.5	9.3	9.7	6.8	11.3	11.9	14.9	7.0	960-979
4.7	6.4	8.2	10.9	6.9	9.8	15.1	6.9	9.0	16.3	6.4	8.0	980-989
15.6	33.4	18.3	17.9	18.6	17.7	15.7	17.5	23.7	20.6	21.4	19.4	996-999
-	11.6	10.6	11.6	10.4	12.0	13.1	10.3	13.1	-	9.4	12.5	
6.8	11.2	6.0	6.5	10.2	6.4	5.7	6.9	5.4	6.6	4.6	5.2	V01-V82

3 Aus dem Krankenhaus entlassene vollstationäre

noch 3.2 Nach ausgewählten Diagnosen

3.2.3 Mit
Je 10 000

Pos.-Nr. der ICD/9	Diagnose/Behandlungsanlaß	Deutschland	Baden Württem- berg	Bayern	Berlin	Branden- burg
	Insgesamt	637.8	629.1	681.9	585.6	563.5
001-999	Krankheiten, Verletzungen und Vergiftungen	631.6	622.3	677.4	579.5	546.7
001-139	I. Infektiöse und parasitäre Krankheiten	2.7	2.5	2.6	2.2	2.2
003	Sonstige Salmonellen-Infektionen	0.0	0.1	0.1	0.0	0.1
010-018	Tuberkulose	0.2	0.2	0.2	0.5	0.1
042-044	HIV-Infektion	0.0	0.0	0.0	0.2	0.0
140-239	II. Neubildungen	76.0	76.2	74.5	79.3	57.3
150-159	Bösart. Neubild. der Verdauungsorgane und des Bauchfells	9.4	9.2	10.1	8.8	6.8
162	Bösartige Neubildung der Luftröhre, Bronchien und Lunge	1.5	1.7	1.3	2.8	0.5
174	Bösartige Neubildung der weiblichen Brustdrüse	7.3	7.6	7.2	7.4	4.3
179-189	Bösartige Neubildungen der Harn- und Geschlechtsorgane	16.7	16.4	16.6	18.4	12.7
190-199	Bösartige Neubildungen sonstiger und n.n.bez. Sitze	2.8	3.0	2.5	3.5	1.2
200-208	Bösart. Neubild. des lymphat. und hämatopoetischen Gewebes	1.0	1.3	0.8	1.0	0.6
210-229	Gutartige Neubildungen	25.8	25.2	25.9	26.9	22.6
230-234	Carcinoma in situ	1.6	1.7	1.4	1.6	2.7
235-238	Neubildungen unsicheren Verhaltens	1.6	1.3	1.1	1.2	1.9
239	Neubildungen unbekannten Charakters	1.1	1.1	0.8	1.1	0.4
240-279	III. Endokrinopathien, Ernährungs- und Stoffwechsel- krankheiten sowie Störungen im Immunitätssystem	14.0	14.2	14.7	11.8	15.8
240-246	Krankheiten der Schilddrüse	11.6	11.8	13.0	8.5	13.0
250	Diabetes mellitus (Zuckerkrankheit)	1.4	1.4	1.0	1.4	2.0
280-289	IV. Krankheiten des Blutes und der blutbildenden Organe	0.7	0.6	0.5	0.7	0.9
290-319	V. Psychiatrische Krankheiten	2.3	0.8	2.3	2.2	1.9
290-294	Organische Psychosen	0.1	0.1	0.2	0.3	0.2
295-299	Andere Psychosen	1.4	0.1	0.8	0.1	0.1
303	Alkoholabhängigkeit	0.2	0.2	0.2	0.8	1.0
320-389	VI. Krankheiten des Nervensystems und der Sinnesorgane	50.0	45.7	54.2	64.8	29.8
345	Epilepsie	0.2	0.2	0.2	0.1	0.5
366	Katarakt (Grauer Star)	28.1	25.4	31.7	39.5	15.2
390-459	VII. Krankheiten des Kreislaufsystems	42.5	43.4	46.7	36.6	29.9
401-405	Hypertonie und Hochdruckkrankheiten	0.6	0.5	0.3	1.0	0.8
410-414	Ischämische Herzkrankheiten	7.0	5.2	7.5	2.9	4.7
410	Akuter Myokardinfarkt	0.5	1.0	0.2	0.4	0.8
427	Herzrhythmusstörungen	1.7	1.3	2.0	1.3	2.0
428	Herzinsuffizienz	0.7	0.7	0.6	0.8	1.5
430-438	Krankheiten des zerebrovaskulären Systems	2.7	2.6	3.0	3.8	3.0
436	Akute aber mangelhaft bezeichnete Hirngefäßkrankheiten	0.3	0.4	0.3	0.3	1.0
440-448	Krankheiten der Arterien, Arteriolen und Kapillaren	8.3	8.4	9.6	11.0	5.0
451-459	Krankheiten der Venen und Lymphgefäße sowie sonstige Krankheiten des Kreislaufsystems	19.2	22.6	21.3	14.6	11.1
460-519	VIII. Krankheiten der Atmungsorgane	48.6	46.1	51.6	40.8	53.4
474	Chron. Affektionen der Tonsillen und des adenoiden Gewebes	28.7	27.7	29.0	19.5	34.7
480-487	Pneumonie (Lungenentzündung) und Grippe	0.6	0.7	0.7	0.6	1.3
490-496	Chron. obstruktive Lungenkrankh. und verwandte Affektionen	0.7	0.7	0.8	0.7	0.6
520-579	IX. Krankheiten der Verdauungsorgane	80.6	78.0	80.4	74.9	79.7
530-537	Krankheiten der Speiseröhre, des Magens und des Zwölffingerdarmes	2.6	2.5	2.2	2.9	2.8
540-543	Appendizitis	17.4	14.3	18.1	16.4	22.6
550	Leistenbruch	19.4	21.2	20.7	17.1	14.7
571	Chronische Leberkrankheit und -zirrhose	0.3	0.4	0.3	1.2	0.5
580-629	X. Krankheiten der Harn- und Geschlechtsorgane	81.4	80.5	83.2	71.8	87.9
580-589	Nephritis, Nephrotisches Syndrom und Nephrose	1.7	2.5	2.1	1.7	1.2
592	Nieren- und Harnleitersteine	7.6	7.4	8.0	7.5	8.8
600-608	Krankheiten der männlichen Geschlechtsorgane	14.6	14.2	15.8	12.2	11.4
614-616	Entzündliche Krankheiten der weiblichen Beckenorgane	4.2	3.8	3.5	4.4	5.7
617-629	Sonstige Affektionen der weiblichen Geschlechtsorgane	41.1	41.1	41.0	34.4	52.9
630-676	XI. Komplikationen der Schwangerschaft, bei Entbindung und im Wochenbett	56.6	72.4	67.0	52.2	37.7
630-639	Schwangerschaft mit nachfolgender Fehlgeburt	13.3	13.4	12.5	13.1	17.1
635	Legale Schwangerschaftsunterbrechung	2.8	1.0	0.6	2.8	9.3
640-648	Komplikationen, die hauptsächlich im Zusammenhang mit der Schwangerschaft auftreten	2.8	3.4	3.6	1.1	1.6
650-659	Normale Entbindung sowie andere Indikationen zur Behandlung während der Schwangerschaft, bei Wehen und Entbindung	29.6	40.4	40.0	28.0	11.4
660-669	Komplikationen, die hauptsächlich im Verlauf der Wehen und der Entbindung auftreten	10.5	14.8	10.6	9.6	7.4
680-709	XII. Krankheiten der Haut und des Unterhautzellgewebes	12.3	11.4	12.8	11.0	10.0
710-739	XIII. Krankh. des Skeletts, der Muskeln und des Bindegewebes ..	67.4	59.5	80.6	54.1	45.8
710-719	Arthropathien (Gelenkleiden) und verwandte Affektionen	42.1	37.3	55.0	32.5	29.5
720-724	Dorsopathien (Rückenleiden)	7.9	5.8	7.1	7.8	5.5
725-729	Rheumatismus, ausgen. des Rückens	9.6	8.2	10.8	7.0	5.9
740-759	XIV. Kongenitale Anomalien	7.3	6.6	6.8	6.7	5.6
760-779	XV. Bestimmte Affektionen, die ihren Ursprung in der Perinatalzeit haben	0.8	1.1	1.2	0.3	0.5
780-799	XVI. Symptome und schlecht bezeichnete Affektionen	4.6	4.0	2.7	2.5	3.6
800-999	XVII. Verletzungen und Vergiftungen	83.9	79.4	95.7	67.8	84.5
800-804	Schädelfraktur (Schädelbruch)	3.2	2.7	2.9	3.2	3.1
805-809	Fraktur (Bruch) der Wirbelsäule und des Rumpfskeletts	1.7	1.7	2.6	1.6	1.5
810-819	Frakturen (Brüche) der oberen Extremitäten	15.1	13.3	17.1	12.9	15.2
820-829	Frakturen (Brüche) der unteren Extremitäten	28.2	27.3	34.9	24.0	24.5
820	Fractura colli femoris (Oberschenkelhalsbruch)	8.2	7.4	9.0	7.9	6.8
830-839	Luxationen (Verrenkungen)	4.7	4.0	5.1	3.9	4.3
840-848	Verstauchungen (Distorsionen), Gelenk- und Muskelzerrungen	9.6	11.4	10.5	6.6	10.3
850-854	Intrakranielle Verletz., ausgen. solche mit Schädelbruch	2.3	2.2	2.4	1.2	5.4
850	Comotio cerebri (Gehirnerschütterung)	1.6	1.6	1.5	0.6	4.7
940-949	Verbrennungen	0.6	0.4	0.5	0.8	0.7
960-979	Vergiftung durch Drogen, Medikamente, Seren und Impfstoffe	0.1	0.2	0.1	0.1	0.2
980-989	Toxische Wirkungen von mediz. nichtgebräuchl. Substanzen	0.1	0.2	0.1	0.1	0.2
996-999	Komplikationen nach chirurgischen Eingriffen und ärztlicher Behandlung, anderweitig nicht klassifiziert	3.0	2.7	2.4	2.4	2.7
	Ohne Diagnoseangabe	1.0	1.2	1.1	0.5	0.5
V01-V82	Faktoren, die den Gesundheitszustand und die Inanspruchnahme von Einrichtungen des Gesundheitswesens beeinflussen (ohne V30-V39)	5.2	5.6	3.3	5.6	16.3

Patienten (einschl. Sterbefälle, ohne Stundenfälle) 1994
und Ländern (Behandlungsort)
**Operation
Einwohner**

Bremen	Hamburg	Hessen	Mecklen- burg- Vor- pommern	Nieder- sachsen	Nord- rhein- West- falen	Rhein- land- Pfalz	Saarland	Sachsen	Sachsen- Anhalt	Schles- wig- Holstein	Thüringen	Pos.-Nr. der ICD/9
1 023.5	711.6	571.8	555.0	627.4	686.3	661.3	770.3	528.9	560.5	658.8	530.4	
1 019.8	704.0	567.7	535.6	622.4	683.4	657.7	767.7	518.8	546.0	651.8	520.0	001-999
10.6	2.5	1.8	1.6	6.2	2.7	1.6	2.4	1.3	1.4	1.9	1.5	001-139
0.4	0.0	0.0	0.0	0.0	0.0	0.0	0.1	0.0	0.0	0.0	0.0	003
0.4	0.2	0.2	0.1	0.8	0.2	0.1	0.1	0.1	0.1	0.2	0.1	010-018
0.6	0.0	0.0	0.0	0.2	0.0	-	0.0	-	-	0.0	-	042-044
128.3	94.2	69.6	71.1	66.6	84.2	71.0	95.1	75.3	71.5	69.6	72.1	140-239
17.4	9.6	8.5	7.4	8.8	10.8	9.0	11.5	9.2	8.2	8.2	7.4	150-159
5.3	2.5	1.0	0.3	1.1	1.8	0.9	1.3	0.8	0.9	2.5	1.2	162
16.3	8.4	7.2	4.7	7.2	8.6	6.0	8.7	5.9	6.2	6.3	5.6	174
27.4	21.0	13.6	14.9	14.8	18.1	17.2	20.4	18.4	15.5	15.1	15.1	179-189
5.0	3.7	1.9	2.6	2.3	3.5	2.3	3.5	2.6	2.2	3.1	2.0	190-199
13.1	2.5	0.9	0.6	0.8	0.9	0.6	1.6	0.8	0.7	0.7	0.7	200-208
28.7	28.2	26.1	25.7	22.2	27.4	24.9	34.4	25.9	25.6	23.0	28.2	210-229
1.7	2.1	1.0	3.3	1.4	1.5	1.4	1.3	2.2	2.2	1.0	1.8	230-234
1.7	1.5	1.6	2.9	1.2	1.5	1.3	1.4	3.0	2.2	0.7	3.1	235-238
0.7	3.5	0.9	1.0	1.3	1.3	0.9	0.5	0.5	0.6	1.9	0.5	239
14.5	11.0	12.6	12.4	10.9	15.2	15.1	18.2	14.6	15.7	8.8	18.1	240-279
7.7	9.4	10.6	10.5	9.1	12.5	13.2	12.7	11.9	13.3	7.3	13.1	240-246
3.3	0.6	0.9	1.2	1.1	1.4	1.0	4.3	2.1	1.8	0.8	3.4	250
3.2	1.1	0.5	0.8	0.5	0.7	0.4	0.7	0.8	0.7	0.4	0.9	280-289
3.0	0.5	0.6	0.4	0.7	1.0	0.4	1.3	0.4	0.3	37.3	0.7	290-319
0.2	0.1	0.1	0.1	0.1	0.2	0.1	0.2	0.1	0.1	0.1	0.1	290-294
0.2	0.0	0.1	0.0	0.1	0.1	0.0	0.1	0.0	0.0	36.9	0.1	295-299
0.4	0.1	0.1	0.1	0.1	0.2	0.0	0.1	0.1	0.0	0.1	0.2	303
102.0	74.3	44.9	46.6	48.9	52.1	50.1	90.4	36.3	36.3	58.4	34.6	320-389
2.3	0.1	0.2	0.1	0.5	0.2	0.1	0.2	0.1	0.1	0.1	0.2	345
60.1	39.0	25.7	24.7	28.0	27.4	29.2	57.4	19.7	18.8	37.4	19.0	366
111.8	63.3	38.4	20.3	34.2	49.0	60.6	52.1	25.9	21.9	46.6	26.5	390-459
6.0	0.2	0.4	0.1	0.3	0.9	0.7	0.9	0.5	0.1	0.2	1.1	401-405
47.7	20.5	4.9	1.0	3.7	8.1	14.5	12.5	4.2	1.5	11.0	4.5	410-414
3.2	0.3	0.4	0.1	0.3	0.3	0.5	1.0	0.3	0.2	0.3	0.3	410
7.1	1.6	1.1	1.7	1.7	1.7	1.9	2.2	1.6	1.1	1.1	1.7	427
4.3	0.5	0.7	0.3	0.5	0.6	0.6	1.6	0.8	0.4	0.3	1.0	428
6.0	1.8	2.0	1.5	2.2	3.5	2.3	3.1	1.9	1.3	2.7	2.0	430-438
2.3	0.2	0.3	0.0	0.2	0.3	0.3	0.7	0.3	0.1	0.1	0.2	436
15.1	9.1	6.1	6.4	6.6	10.8	7.6	9.7	4.6	5.1	8.7	5.1	440-448
15.8	25.2	21.7	8.5	17.7	20.8	29.4	20.1	10.3	11.4	20.0	8.9	451-459
61.3	53.6	39.6	52.7	48.5	53.8	61.3	65.9	34.8	45.5	37.8	38.9	460-519
26.1	23.9	23.6	34.0	29.9	29.9	40.5	39.9	23.6	33.2	24.2	25.5	474
4.9	0.5	0.4	0.4	0.6	0.5	0.3	0.7	0.4	0.2	0.2	0.4	480-487
5.4	0.5	0.3	0.5	0.5	0.9	0.4	0.8	0.3	0.2	0.3	0.5	490-496
98.0	72.5	71.0	73.0	79.6	91.9	79.9	89.7	76.6	74.4	72.1	74.1	520-579
8.1	3.1	1.9	1.9	2.5	3.1	2.3	3.3	2.0	2.2	2.3	2.3	530-537
13.0	10.5	15.4	18.4	16.6	20.0	16.1	13.0	19.2	20.2	12.7	20.9	540-543
20.3	21.7	19.2	12.6	19.1	21.2	21.9	23.6	15.5	14.4	17.4	14.6	550
1.5	0.5	0.2	0.1	0.2	0.3	0.3	0.4	0.3	0.1	0.1	0.4	571
80.6	73.9	73.3	76.6	81.3	81.3	88.8	98.8	83.2	98.3	77.5	76.8	580-629
3.6	1.6	1.6	1.1	1.4	1.7	1.2	2.9	1.1	1.4	1.0	1.6	580-589
4.7	7.4	5.5	7.8	7.8	8.2	7.2	7.6	8.0	6.6	6.9	7.2	592
12.6	15.9	13.2	11.7	14.4	14.4	21.4	22.8	14.1	12.7	14.3	13.0	600-608
3.6	3.8	3.1	6.3	3.5	4.3	4.0	5.7	4.2	6.6	4.2	5.6	614-616
43.0	32.2	39.8	40.8	40.5	37.6	42.8	43.9	46.2	59.4	41.2	39.5	617-629
81.2	47.9	53.5	35.4	64.8	54.8	58.1	58.3	34.1	40.3	51.5	38.5	630-676
11.5	9.6	11.0	20.3	13.5	11.7	12.1	10.3	16.2	20.7	12.9	19.5	630-639
0.7	1.3	1.0	12.8	2.0	0.5	0.6	0.6	9.2	13.6	2.2	12.3	635
7.1	1.7	3.0	0.9	2.8	2.9	4.1	4.4	1.0	1.3	2.9	1.6	640-648
44.7	27.2	29.7	8.3	37.9	27.7	33.5	35.3	10.1	11.9	21.4	11.8	650-659
16.3	9.1	9.6	5.6	10.2	12.0	8.1	8.1	6.6	6.3	13.6	5.4	660-669
16.0	13.4	12.1	12.0	11.6	14.3	13.0	12.2	9.9	12.8	11.1	9.3	680-709
96.9	86.9	66.3	45.0	74.3	78.0	59.3	70.8	41.1	46.5	82.7	44.7	710-739
49.0	49.5	41.0	26.3	46.3	47.5	32.0	39.5	27.8	30.2	51.8	28.4	710-719
18.9	12.2	7.3	7.6	9.0	10.2	9.0	10.7	3.0	4.3	11.9	5.0	720-724
15.1	11.6	9.1	6.8	10.6	11.5	10.7	11.2	5.5	7.6	11.1	6.2	725-729
17.5	13.6	6.1	10.5	5.9	8.5	5.9	9.6	7.2	6.4	7.2	6.5	740-759
12.8	0.6	0.6	0.3	0.5	0.7	0.4	0.9	0.2	0.3	1.4	0.4	760-779
79.3	6.6	3.0	3.3	4.7	5.7	3.9	4.6	2.2	2.7	4.5	3.5	780-799
102.7	87.9	73.7	73.7	83.1	89.5	87.8	96.7	75.0	71.2	82.9	72.9	800-899
4.8	4.5	2.4	5.9	3.0	3.6	3.2	3.7	3.5	3.4	2.7	3.6	800-804
3.3	2.2	2.4	1.4	1.6	1.5	1.7	2.1	1.2	1.3	1.2	1.1	805-809
15.1	10.8	12.9	14.3	14.5	17.4	16.2	15.8	14.1	13.7	13.5	13.6	810-819
28.2	26.4	25.8	19.0	28.3	29.4	31.1	30.2	24.6	22.4	29.3	22.4	820-829
8.7	11.6	7.3	4.6	9.0	8.9	8.4	9.0	7.0	7.0	8.6	6.2	820
5.3	5.2	4.1	3.9	5.9	5.3	4.3	5.0	3.5	3.0	5.6	3.0	830-839
8.7	9.3	8.9	7.4	8.7	10.3	9.4	15.5	6.6	6.7	10.9	8.6	840-848
6.7	1.0	1.5	3.1	2.1	1.7	1.8	2.4	4.1	3.5	1.3	3.4	850-854
5.2	0.3	0.9	2.4	1.3	1.0	1.2	1.6	3.4	3.0	0.8	3.0	850
0.8	1.0	0.4	0.6	0.4	0.7	0.8	0.4	0.6	0.6	0.3	0.4	940-949
0.5	0.1	0.1	0.1	0.1	0.2	0.1	0.3	0.0	0.1	0.1	0.0	960-979
0.5	0.0	0.1	0.0	0.1	0.1	0.1	0.3	0.1	0.0	0.0	0.1	980-989
7.2	12.7	2.9	1.8	3.5	2.6	2.5	2.6	3.1	2.1	3.4	2.6	996-999
-	0.4	1.4	0.4	1.1	1.0	0.9	1.6	0.5	-	2.0	0.0	
3.8	7.1	2.7	18.9	3.8	1.9	2.7	1.0	9.6	14.5	5.0	10.4	V01-V82

3.3 Nach ausgewählten Diagnosen

3.3.1 Männer
An

Pos.-Nr. der ICD/9	Diagnose/Behandlungsanlaß	Deutschland	Baden Württemberg	Bayern	Berlin	Branden- burg
	Insgesamt	6 389 800	734 797	946 773	251 187	180 866
001-999	Krankheiten, Verletzungen und Vergiftungen	6 324 267	713 821	939 337	249 443	179 351
001-139	I. Infektiöse und parasitäre Krankheiten	140 985	17 593	20 508	6 958	3 060
003	Sonstige Salmonellen-Infektionen	8 547	1 095	1 375	278	345
010-018	Tuberkulose	9 873	1 310	1 556	515	277
042-044	HIV-Infektion	4 963	502	270	1 025	6
140-239	II. Neubildungen	689 538	82 302	101 870	32 345	15 783
150-159	Bösart. Neubild. der Verdauungsorgane und des Bauchfells	150 636	17 865	25 643	5 922	3 415
162	Bösartige Neubildung der Luftröhre, Bronchien und Lunge	96 264	9 874	12 145	5 157	2 955
174	Bösartige Neubildung der weiblichen Brustdrüse	-	-	-	-	-
179-189	Bösartige Neubildungen der Harn- und Geschlechtsorgane	151 901	18 201	22 560	7 016	3 525
190-199	Bösartige Neubildungen sonstiger und n.n.bez. Sitze	42 979	5 469	6 218	2 194	746
200-208	Bösart. Neubild. des lymphat. und hämatopoetischen Gewebes	76 861	9 336	11 161	4 007	1 757
210-229	Gutartige Neubildungen	64 282	8 362	9 441	3 138	1 214
230-234	Carcinoma in situ	2 767	584	324	74	64
235-238	Neubildungen unsicheren Verhaltens	12 529	1 320	1 371	494	526
239	Neubildungen unbekannten Charakters	7 927	1 125	955	322	115
240-279	III. Endokrinopathien, Ernährungs- und Stoffwechsel- krankheiten sowie Störungen im Immunitätssystem	142 830	15 885	19 652	5 632	4 082
240-246	Krankheiten der Schilddrüse	33 084	4 426	5 516	1 024	898
250	Diabetes mellitus (Zuckerkrankheit)	80 776	8 413	10 036	2 988	2 446
280-289	IV. Krankheiten des Blutes und der blutbildenden Organe	33 103	3 757	4 483	1 525	1 403
290-319	V. Psychiatrische Krankheiten	390 377	42 297	46 804	18 666	13 062
290-294	Organische Psychosen	47 074	4 366	5 290	2 081	3 395
295-299	Andere Psychosen	82 657	12 166	10 505	4 874	1 543
303	Alkoholabhängigkeit	128 783	11 542	14 176	6 298	5 006
320-389	VI. Krankheiten des Nervensystems und der Sinnesorgane	381 472	44 206	56 763	17 433	8 857
345	Epilepsie	60 292	5 862	8 066	2 593	2 629
366	Katarakt (Grauer Star)	84 484	9 934	12 867	4 364	1 279
390-459	VII. Krankheiten des Kreislaufsystems	1 178 877	126 133	178 439	45 872	30 030
401-405	Hypertonie und Hochdruckkrankheiten	57 417	4 973	8 889	2 265	1 683
410-414	Ischämische Herzkrankheiten	456 976	42 127	66 916	17 389	10 678
410	Akuter Myokardinfarkt	83 216	8 705	9 942	3 592	2 784
427	Herzrhythmusstörungen	90 078	10 167	12 474	3 368	2 498
428	Herzinsuffizienz	88 531	9 149	14 710	3 868	2 456
430-438	Krankheiten des zerebrovaskulären Systems	170 430	18 840	26 740	6 564	5 317
436	Akute aber mangelhaft bezeichnete Hirngefäßkrankheiten	68 258	7 882	10 500	2 737	2 432
440-448	Krankheiten der Arterien, Arteriolen und Kapillaren	113 345	15 446	17 108	5 587	2 685
451-459	Krankheiten der Venen und Lymphgefäße sowie sonstige Krankheiten des Kreislaufsystems	117 860	18 025	18 003	3 921	2 806
460-519	VIII. Krankheiten der Atmungsorgane	538 971	60 061	75 974	20 427	17 510
474	Chron. Affektionen der Tonsillen und des adenoiden Gewebes	132 626	16 487	18 161	3 570	4 450
480-487	Pneumonie (Lungenentzündung) und Grippe	94 336	9 865	12 843	4 144	3 585
490-496	Chron. obstruktive Lungenkrankh. und verwandte Affektionen	109 647	10 769	14 991	3 791	2 881
520-579	IX. Krankheiten der Verdauungsorgane	728 465	85 437	105 181	28 439	22 849
530-537	Krankheiten der Speiseröhre, des Magens und des Zwölffingerdarmes	108 796	11 338	15 989	3 877	3 305
540-543	Appendizitis	85 840	8 795	12 032	3 671	3 484
550	Leistenbruch	157 425	21 339	22 997	5 804	3 700
571	Chronische Leberkrankheit und -zirrhose	41 409	4 945	6 553	2 361	1 718
580-629	X. Krankheiten der Harn- und Geschlechtsorgane	367 991	43 933	57 831	14 014	9 388
580-589	Nephritis, Nephrotisches Syndrom und Nephrose	40 991	5 870	8 124	1 995	1 033
592	Nieren- und Harnleitersteine	84 135	9 774	12 236	3 318	2 563
600-608	Krankheiten der männlichen Geschlechtsorgane	166 197	19 650	25 606	5 822	4 127
614-616	Entzündliche Krankheiten der weiblichen Beckenorgane	-	-	-	-	-
617-629	Sonstige Affektionen der weiblichen Geschlechtsorgane	-	-	-	-	-
630-676	XI. Komplikationen der Schwangerschaft, bei Entbindung und im Wochenbett	-	-	-	-	-
630-639	Schwangerschaft mit nachfolgender Fehlgeburt	-	-	-	-	-
635	Legale Schwangerschaftsunterbrechung	-	-	-	-	-
640-648	Komplikationen, die hauptsächlich im Zusammenhang mit der Schwangerschaft auftreten	-	-	-	-	-
650-659	Normale Entbindung sowie andere Indikationen zur Behandlung während der Schwangerschaft, bei Wehen und Entbindung	-	-	-	-	-
660-669	Komplikationen, die hauptsächlich im Verlauf der Wehen und der Entbindung auftreten	-	-	-	-	-
680-709	XII. Krankheiten der Haut und des Unterhautzellgewebes	118 707	13 204	17 997	4 848	3 315
710-739	XIII. Krankh. des Skeletts, der Muskeln und des Bindegewebes ..	467 625	51 189	81 051	14 536	10 658
710-719	Arthropathien (Gelenkleiden) und verwandte Affektionen	228 435	25 469	42 679	7 327	5 197
720-724	Dorsopathien (Rückenleiden)	130 845	13 292	20 753	4 051	3 204
725-729	Rheumatismus, ausgen. des Rückens	69 000	7 420	11 576	1 943	1 364
740-759	XIV. Kongenitale Anomalien	65 000	7 147	9 046	2 899	1 436
760-779	XV. Bestimmte Affektionen, die ihren Ursprung in der Perinatalzeit haben	70 886	8 847	12 446	2 882	1 690
780-799	XVI. Symptome und schlecht bezeichnete Affektionen	165 863	17 823	18 823	5 478	4 090
800-999	XVII. Verletzungen und Vergiftungen	843 777	94 007	132 469	27 489	32 138
800-804	Schädelfraktur (Schädelbruch)	36 789	3 935	5 140	1 486	1 271
805-809	Fraktur (Bruch) der Wirbelsäule und des Rumpfskeletts	49 455	5 955	9 307	1 809	1 480
810-819	Frakturen (Brüche) der oberen Extremitäten	95 032	9 938	15 193	3 622	3 592
820-829	Frakturen (Brüche) der unteren Extremitäten	152 956	17 671	26 545	5 255	5 335
820	Fractura colli femoris (Oberschenkelhalsbruch)	23 479	2 567	3 648	1 057	691
830-839	Luxationen (Verränkungen)	33 839	3 539	5 359	1 083	1 108
840-848	Verstauchungen (Distorsionen), Gelenk- und Muskelzerrungen	80 169	10 774	12 607	2 109	3 150
850-854	Intrakranielle Verletz., ausgen. solche mit Schädelbruch	127 944	14 244	17 383	3 347	6 455
850	Comotio cerebri (Gehirnerschütterung)	111 732	12 072	14 484	2 640	6 022
940-949	Verbrennungen	12 496	1 283	1 522	448	536
960-979	Vergiftung durch Drogen, Medikamente, Seren und Impfstoffe	14 006	1 765	2 146	636	392
980-989	Toxische Wirkungen von mediz. nichtgebräuchl. Substanzen	21 740	2 545	4 164	1 222	477
996-999	Komplikationen nach chirurgischen Eingriffen und ärztlicher Behandlung, anderweitig nicht klassifiziert	18 871	2 126	2 780	681	537
	Ohne Diagnoseangabe	40 050	17 991	5 739	220	221
V01-V82	Faktoren, die den Gesundheitszustand und die Inanspruchnahme von Einrichtungen des Gesundheitswesens beeinflussen (ohne V30-V39)	25 483	2 985	1 637	1 524	1 294

Patienten (einschl. Sterbefälle, ohne Stundenfälle) 1994
und Ländern (Behandlungsort)
**lich
zahl**

Bremen	Hamburg	Hessen	Mecklen- burg- Vor- pommern	Nieder- sachsen	Nord- rhein- West- falen	Rhein- land- Pfalz	Saarland	Sachsen	Sachsen- Anhalt	Schles- wig- Holstein	Thüringen	Pos.-Nr. der ICD/9
71 809	153 142	450 168	157 274	584 560	1 516 911	313 264	106 450	316 418	218 645	192 558	194 978	
71 776	151 293	444 130	154 872	581 293	1 506 098	312 138	105 935	313 719	216 137	191 401	193 523	001-999
1 453	4 354	9 577	3 302	14 365	33 945	7 410	2 402	5 408	3 674	3 772	3 204	001-139
61	110	532	357	684	1 654	445	151	537	426	155	342	003
118	184	639	319	759	2 280	357	151	504	346	314	244	010-018
70	650	582	4	508	1 108	92	92	-	16	37	1	042-044
8 986	17 647	45 399	17 857	56 469	165 509	31 000	12 590	37 690	22 124	20 127	21 840	140-239
1 869	3 195	10 521	3 597	12 390	34 854	7 146	2 493	9 658	4 672	3 683	3 913	150-159
1 600	2 060	5 487	3 119	7 803	24 939	4 092	1 917	5 211	3 227	3 877	2 801	162
-	-	-	-	-	-	-	-	-	-	-	-	174
1 568	3 996	9 402	3 575	12 699	36 009	8 180	2 584	8 163	5 205	4 023	5 195	179-189
482	1 263	2 461	1 209	3 614	10 615	1 737	686	2 373	1 266	1 483	1 163	190-199
1 367	1 999	4 709	2 165	6 074	17 743	2 991	1 525	3 776	2 622	2 382	3 247	200-208
637	1 695	5 426	1 335	5 313	15 183	2 601	1 395	2 948	1 920	1 593	2 081	210-229
42	128	185	38	265	711	73	55	60	61	56	47	230-234
111	360	770	561	930	2 533	452	156	1 234	692	198	821	235-238
60	486	462	100	1 065	1 862	391	84	203	150	421	126	239
1 412	2 976	9 050	5 034	14 103	33 156	7 019	2 388	8 302	5 185	3 590	5 364	240-279
212	632	2 528	600	2 458	7 773	2 086	550	1 731	948	580	1 122	240-246
824	1 744	4 671	3 553	8 946	18 949	3 665	997	4 993	3 225	2 185	3 141	250
390	781	2 101	880	3 397	6 954	1 401	598	2 088	1 168	883	1 294	280-289
4 214	8 155	25 232	11 589	37 757	98 864	15 456	5 972	19 388	14 280	18 498	10 143	290-319
440	1 152	2 607	2 761	3 656	11 066	2 002	863	2 216	2 587	1 444	1 148	290-294
883	2 313	5 951	1 117	6 222	19 249	3 179	1 085	2 985	1 849	7 142	1 594	295-299
1 232	1 810	7 423	4 764	14 778	31 891	4 729	1 930	7 920	5 628	5 367	4 229	303
5 123	11 099	27 036	8 563	35 254	90 664	18 598	7 901	16 856	11 111	11 267	10 741	320-389
659	1 489	3 347	1 728	5 425	14 335	2 763	1 212	3 606	2 411	1 841	2 326	345
1 307	2 621	6 444	1 551	7 715	19 140	4 090	2 163	3 682	1 908	3 171	2 248	366
12 580	31 381	95 276	22 864	107 854	291 542	60 817	20 881	52 896	34 798	33 305	34 209	390-459
645	1 016	4 015	1 395	5 066	15 387	3 226	792	2 514	2 266	1 355	1 930	401-405
5 541	15 102	41 246	8 428	41 585	119 169	22 729	9 323	19 468	12 618	12 422	12 235	410-414
852	2 006	5 655	1 852	8 138	19 765	4 464	1 361	5 486	3 223	2 681	2 730	410
852	1 976	6 444	1 943	9 065	22 127	5 244	1 562	4 294	2 792	2 441	2 831	427
1 031	1 986	6 937	1 625	8 986	20 701	5 044	1 377	3 754	2 146	2 651	2 110	428
1 445	4 001	12 524	3 479	16 009	38 685	8 771	3 003	9 038	5 707	4 895	5 412	430-438
664	1 473	5 222	1 354	5 824	15 467	3 181	1 119	4 034	2 342	1 903	2 124	436
1 251	2 540	8 358	2 200	9 489	27 178	4 876	1 849	4 501	3 380	3 312	3 585	440-448
872	2 918	9 694	2 144	10 669	27 835	6 680	1 629	4 921	3 147	3 820	2 776	451-459
5 283	11 822	34 617	16 084	49 845	128 315	28 879	9 058	25 844	23 473	14 232	17 547	460-519
1 143	2 194	9 041	3 924	13 120	29 414	8 391	2 451	6 489	5 668	3 394	4 729	474
926	2 495	6 080	3 158	8 980	21 693	4 817	1 414	5 134	3 656	2 691	2 855	480-487
1 182	1 998	6 406	3 172	9 242	29 953	5 765	1 851	4 281	6 209	3 273	3 883	490-496
7 325	15 450	50 796	18 705	64 133	169 037	36 186	10 684	42 131	28 040	20 209	23 863	520-579
1 172	2 152	7 309	2 599	9 465	27 476	5 675	1 807	5 782	4 276	3 095	3 479	530-537
653	1 219	5 563	2 503	7 413	19 784	3 727	786	5 923	4 486	1 993	3 808	540-543
1 729	3 951	12 425	2 493	14 985	36 487	8 672	2 440	7 248	4 408	4 647	4 110	550
334	828	2 330	1 367	2 660	7 864	1 992	582	3 460	2 058	711	1 646	571
2 942	8 069	26 524	7 638	33 482	82 845	22 021	6 922	17 628	12 979	10 451	11 324	580-629
473	726	2 987	847	3 114	8 112	1 854	703	1 614	1 418	846	1 275	580-589
573	1 693	5 906	1 800	8 082	20 193	4 495	1 321	3 903	2 976	2 562	2 740	592
1 303	3 693	12 196	3 417	15 160	36 010	11 434	3 406	8 533	5 866	4 889	5 085	600-608
-	-	-	-	-	-	-	-	-	-	-	-	614-616
-	-	-	-	-	-	-	-	-	-	-	-	617-629
-	-	-	-	-	-	-	-	-	-	-	-	630-676
-	-	-	-	-	-	-	-	-	-	-	-	630-639
-	-	-	-	-	-	-	-	-	-	-	-	635
-	-	-	-	-	-	-	-	-	-	-	-	640-648
-	-	-	-	-	-	-	-	-	-	-	-	650-659
-	-	-	-	-	-	-	-	-	-	-	-	660-669
1 297	2 881	8 957	3 095	10 995	28 565	5 517	1 655	5 375	4 436	3 249	3 321	680-709
5 037	10 996	35 841	8 061	46 502	116 680	22 213	7 297	16 172	11 365	17 406	12 621	710-739
2 016	4 843	17 409	3 809	21 745	56 588	9 527	3 042	8 143	5 830	8 979	5 832	710-719
1 726	3 106	10 272	2 393	14 051	32 826	7 084	2 468	4 203	2 902	4 549	3 965	720-724
800	1 767	5 001	1 214	6 925	17 711	3 778	1 132	2 244	1 813	2 685	1 627	725-729
1 104	2 041	4 213	2 136	5 660	15 969	2 469	1 058	3 417	2 345	1 861	2 199	740-759
1 201	2 270	4 736	1 732	6 398	14 789	3 005	1 259	3 267	2 381	2 284	1 699	760-779
4 604	5 534	10 902	3 451	17 124	43 901	8 169	2 649	7 397	5 289	6 175	4 254	780-799
8 825	15 837	53 873	23 881	77 955	185 363	41 978	12 621	49 860	33 489	24 092	29 900	800-999
624	1 056	2 141	1 489	3 398	8 175	1 626	496	2 203	1 457	1 000	1 293	800-804
414	1 166	4 043	1 135	4 401	10 051	2 731	619	2 253	1 514	1 267	1 310	805-809
1 057	1 435	6 282	2 658	8 002	21 966	4 898	1 300	5 530	3 661	2 554	3 344	810-819
1 395	2 897	10 552	3 707	14 177	31 324	7 773	2 053	9 004	5 448	4 637	5 183	820-829
236	798	1 822	407	2 452	4 910	1 143	339	1 250	754	739	666	820
379	684	2 187	869	3 885	8 041	1 465	536	1 594	993	1 170	947	830-839
642	1 336	5 112	1 896	6 879	18 020	3 890	1 791	3 745	2 580	2 648	2 990	840-848
1 137	1 715	7 071	4 623	11 149	26 794	5 777	1 812	10 891	6 761	2 923	5 862	850-854
924	1 240	5 904	4 288	9 107	23 652	5 217	1 519	10 241	6 413	2 469	5 540	850
134	324	708	432	1 076	3 058	703	151	785	609	333	394	940-949
97	263	1 017	352	1 283	3 261	695	257	650	435	408	349	960-979
157	242	1 329	425	2 275	5 008	1 152	403	816	647	481	397	980-989
333	985	1 383	311	2 178	3 952	774	230	929	469	643	560	996-999
-	184	4 593	776	1 083	7 314	463	366	476	-	601	23	
33	1 665	1 445	1 626	2 184	3 499	663	149	2 223	2 508	556	1 432	V01-V82

3 Aus dem Krankenhaus entlassene vollstationäre

noch 3.3 Nach ausgewählten Diagnosen

3.3.2 Männer
Verweil

Pos.-Nr. der ICD-9	Diagnose/Behandlungsanlaß	Deutschland	Baden Württemberg	Bayern	Berlin	Branden- burg
	Insgesamt	13.1	12.4	13.1	16.0	12.7
001-999	Krankheiten, Verletzungen und Vergiftungen	13.1	12.4	13.1	16.0	12.7
001-139	I. Infektiöse und parasitäre Krankheiten	11.8	11.4	12.1	15.9	12.5
003	Sonstige Salmonellen-Infektionen	9.3	8.5	9.2	9.9	9.6
010-018	Tuberkulose	40.5	40.0	49.3	45.1	35.2
042-044	HIV-Infektion	19.7	18.7	17.6	21.6	6.8
140-239	II. Neubildungen	12.7	12.5	12.6	15.6	12.9
150-159	Bösart. Neubild. der Verdauungsorgane und des Bauchfells	14.2	14.4	14.3	18.4	14.6
162	Bösartige Neubildung der Luftröhre, Bronchien und Lunge	14.2	14.9	12.8	18.3	13.4
174	Bösartige Neubildung der weiblichen Brustdrüse	-	-	-	-	-
179-189	Bösartige Neubildungen der Harn- und Geschlechtsorgane	12.4	11.6	13.3	15.2	12.8
190-199	Bösartige Neubildungen sonstiger und n.n.bez. Sitze	13.6	13.0	13.1	16.3	15.5
200-208	Bösart. Neubild. des lymphat. und hämatopoetischen Gewebes	10.8	11.2	10.6	11.0	11.0
210-229	Gutartige Neubildungen	9.1	8.9	8.9	11.0	8.1
230-234	Carcinoma in situ	12.5	12.6	13.1	13.1	19.4
235-238	Neubildungen unsicheren Verhaltens	11.0	11.8	9.7	15.1	10.7
239	Neubildungen unbekannten Charakters	10.2	10.3	10.1	11.3	11.3
240-279	III. Endokrinopathien, Ernährungs- und Stoffwechsel- krankheiten sowie Störungen im Immunitätssystem	13.8	14.1	13.3	16.8	14.2
240-246	Krankheiten der Schilddrüse	9.8	9.1	9.7	10.5	10.1
250	Diabetes mellitus (Zuckerkrankheit)	16.3	17.3	16.1	21.2	16.8
280-289	IV. Krankheiten des Blutes und der blutbildenden Organe	10.2	10.0	9.9	10.7	8.6
290-319	V. Psychiatrische Krankheiten	38.6	28.6	47.5	37.6	26.8
290-294	Organische Psychosen	35.1	29.3	45.1	52.4	17.6
295-299	Andere Psychosen	72.1	43.5	96.1	62.2	77.6
303	Alkoholabhängigkeit	21.2	19.3	28.0	23.3	15.8
320-389	VI. Krankheiten des Nervensystems und der Sinnesorgane	10.4	10.7	9.2	12.7	11.7
345	Epilepsie	12.3	10.9	9.3	12.6	12.8
366	Katarakt (Grauer Star)	5.3	5.5	5.1	5.0	6.3
390-459	VII. Krankheiten des Kreislaufsystems	13.4	13.9	13.0	17.8	14.2
401-405	Hypertonie und Hochdruckkrankheiten	11.1	11.2	10.5	14.2	11.7
410-414	Ischämische Herzkrankheiten	10.7	11.3	10.2	12.3	13.0
410	Akuter Myokardinfarkt	17.0	17.0	15.5	17.9	18.4
427	Herzrhythmusstörungen	11.7	11.5	11.3	13.8	11.7
428	Herzinsuffizienz	17.2	17.0	16.8	27.4	16.4
430-438	Krankheiten des zerebrovaskulären Systems	18.9	19.2	18.0	30.2	17.8
436	Akute aber mangelhaft bezeichnete Hirngefäßkrankheiten	21.1	21.3	20.0	36.9	20.1
440-448	Krankheiten der Arterien, Arteriolen und Kapillaren	18.5	18.3	18.3	21.8	16.8
451-459	Krankheiten der Venen und Lymphgefäße sowie sonstige Krankheiten des Kreislaufsystems	10.3	10.0	9.4	11.1	10.8
460-519	VIII. Krankheiten der Atmungsorgane	9.6	8.8	9.3	13.1	9.6
474	Chron. Affektionen der Tonsillen und des adenoiden Gewebes	4.7	4.7	4.9	4.8	4.3
480-487	Pneumonie (Lungenentzündung) und Grippe	14.9	14.0	14.8	24.0	14.4
490-496	Chron. obstruktive Lungenkrankh. und verwandte Affektionen	14.1	13.9	14.5	17.3	14.4
520-579	IX. Krankheiten der Verdauungsorgane	10.6	10.2	10.2	12.8	10.8
530-537	Krankheiten der Speiseröhre, des Magens und des Zwölffingerdarmes	11.0	10.7	10.6	13.6	11.5
540-543	Appendizitis	7.8	8.0	7.5	7.6	8.1
550	Leistenbruch	9.1	8.7	8.9	9.4	9.2
571	Chronische Leberkrankheit und -zirrhose	17.0	16.4	16.1	19.8	16.9
580-629	X. Krankheiten der Harn- und Geschlechtsorgane	9.4	8.4	10.6	11.6	9.3
580-589	Nephritis, Nephrotisches Syndrom und Nephrose	16.4	12.8	22.3	16.7	13.1
592	Nieren- und Harnleitersteine	6.2	5.4	6.4	8.4	5.6
600-608	Krankheiten der männlichen Geschlechtsorgane	9.2	8.4	9.5	10.8	10.1
614-616	Entzündliche Krankheiten der weiblichen Beckenorgane	-	-	-	-	-
617-629	Sonstige Affektionen der weiblichen Geschlechtsorgane	-	-	-	-	-
630-676	XI. Komplikationen der Schwangerschaft, bei Entbindung und im Wochenbett	-	-	-	-	-
630-639	Schwangerschaft mit nachfolgender Fehlgeburt	-	-	-	-	-
635	Legale Schwangerschaftsunterbrechung	-	-	-	-	-
640-648	Komplikationen, die hauptsächlich im Zusammenhang mit der Schwangerschaft auftreten	-	-	-	-	-
650-659	Normale Entbindung sowie andere Indikationen zur Behandlung während der Schwangerschaft, bei Wehen und Entbindung	-	-	-	-	-
660-669	Komplikationen, die hauptsächlich im Verlauf der Wehen und der Entbindung auftreten	-	-	-	-	-
680-709	XII. Krankheiten der Haut und des Unterhautzellgewebes	12.9	12.2	13.5	15.2	13.3
710-739	XIII. Krankh. des Skeletts, der Muskeln und des Bindegewebes ..	12.8	13.5	12.4	13.9	14.6
710-719	Arthropathien (Gelenkleiden) und verwandte Affektionen	12.3	12.9	12.0	12.7	14.8
720-724	Dorsopathien (Rückenleiden)	14.8	16.4	14.4	17.0	15.2
725-729	Rheumatismus, ausgen. des Rückens	9.0	9.1	8.5	8.9	9.8
740-759	XIV. Kongenitale Anomalien	9.9	9.4	10.1	10.1	9.8
760-779	XV. Bestimmte Affektionen, die ihren Ursprung in der Perinatalzeit haben	12.4	12.9	11.8	11.2	10.8
780-799	XVI. Symptome und schlecht bezeichnete Affektionen	7.6	7.2	8.0	8.5	7.9
800-999	XVII. Verletzungen und Vergiftungen	10.3	10.2	10.1	13.0	10.1
800-804	Schädelfraktur (Schädelbruch)	9.3	9.0	9.5	10.8	10.0
805-809	Fraktur (Bruch) der Wirbelsäule und des Rumpfskeletts	18.8	18.3	18.6	24.5	17.5
810-819	Frakturen (Brüche) der oberen Extremitäten	8.5	8.3	8.2	10.5	8.4
820-829	Frakturen (Brüche) der unteren Extremitäten	17.4	16.4	16.3	22.8	18.7
820	Fractura colli femoris (Oberschenkelhalsbruch)	25.4	24.7	23.8	36.3	26.1
830-839	Luxationen (Verrenkungen)	8.5	8.0	8.1	10.3	9.2
840-848	Verstauchungen (Distorsionen), Gelenk- und Muskelzerrungen ..	8.3	8.1	7.3	9.0	9.2
850-854	Intrakranielle Verletz., ausgen. solche mit Schädelbruch	6.3	6.8	6.9	7.2	6.9
850	Comotio cerebri (Gehirnerschütterung)	4.2	3.5	3.8	4.4	5.6
940-949	Verbrennungen	13.0	11.7	12.7	17.5	11.3
960-979	Vergiftung durch Drogen, Medikamente, Seren und Impfstoffe	4.4	4.0	4.5	5.2	4.3
980-989	Toxische Wirkungen von mediz. nichtgebräuchl. Substanzen	3.5	3.6	4.0	2.8	2.9
996-999	Komplikationen nach chirurgischen Eingriffen und ärztlicher Behandlung, anderweitig nicht klassifiziert	16.1	16.3	12.8	20.1	18.6
	Ohne Diagnoseangabe	14.5	12.5	11.7	27.4	12.0
V01-V82	Faktoren, die den Gesundheitszustand und die Inanspruchnahme von Einrichtungen des Gesundheitswesens beeinflussen (ohne V30-V39)	8.6	11.5	6.9	8.7	6.2

Patienten (einschl. Sterbefälle, ohne Stundenfälle) 1994
und Ländern (Behandlungsort)
**lich
dauer**

Bremen	Hamburg	Hessen	Mecklen- burg- Vor- pommern	Nieder- sachsen	Nord- rhein- West- falen	Rhein- land- Pfalz	Saarland	Sachsen	Sachsen- Anhalt	Schles- wig- Holstein	Thüringen	Pos.-Nr. der ICD/9
12.7	13.3	12.9	11.3	12.8	14.1	12.1	12.1	12.9	11.9	12.3	12.4	
12.7	13.3	12.8	11.3	12.8	14.1	12.1	12.2	12.9	12.0	12.4	12.5	001-999
12.8	11.2	12.4	11.5	9.7	11.6	8.8	10.1	15.1	13.5	11.6	12.5	001-139
9.0	9.1	9.2	9.0	8.7	9.6	9.5	8.2	10.8	10.3	8.2	10.1	003
47.7	20.1	37.5	32.7	30.0	42.0	27.3	28.1	47.5	38.5	49.7	37.3	010-018
19.0	20.5	20.1	20.0	15.1	20.8	18.5	15.8	-	13.5	17.3	2.0	042-044
12.5	13.9	11.8	11.3	12.3	12.9	12.3	12.8	12.7	12.5	11.9	12.2	140-239
12.9	16.3	12.9	11.9	14.1	14.3	14.0	14.5	13.5	13.9	13.0	14.4	150-159
15.5	14.7	12.4	12.1	12.7	14.8	13.4	13.6	14.6	12.9	15.2	14.5	162
-	-	-	-	-	-	-	-	-	-	-	-	174
10.3	12.9	11.4	11.2	12.2	12.7	11.7	12.7	11.6	12.1	10.0	11.6	179-189
16.1	13.6	12.8	13.6	13.4	13.3	13.3	13.8	14.5	13.9	13.5	13.6	190-199
8.3	13.9	11.2	8.8	10.1	11.0	10.2	9.4	12.7	11.2	10.0	8.7	200-208
10.3	10.6	9.9	7.8	9.4	9.0	8.8	8.0	8.9	9.0	8.7	9.4	210-229
9.9	12.6	10.3	11.3	11.6	13.0	10.7	14.0	14.2	12.5	7.5	11.3	230-234
15.4	12.0	8.8	9.9	11.0	11.6	11.3	10.5	10.2	11.0	11.3	10.5	235-238
10.0	10.0	9.0	7.8	10.1	10.6	10.7	8.8	10.3	9.3	10.2	9.2	239
12.8	12.8	13.0	12.6	14.2	13.4	13.3	12.5	14.9	14.7	12.6	15.1	240-279
9.8	9.8	8.7	8.8	10.5	9.8	9.4	10.6	10.8	10.6	9.2	10.9	240-246
15.0	14.8	16.0	14.3	15.4	15.6	16.3	16.8	17.8	17.4	14.4	18.5	250
10.2	12.0	10.5	9.1	9.3	11.1	11.5	9.7	10.2	9.9	9.7	9.5	280-289
34.7	34.8	45.3	20.7	37.3	51.2	29.3	29.3	28.0	23.3	27.9	27.9	290-319
21.4	21.0	48.8	15.6	28.8	49.5	24.4	25.2	25.1	15.6	34.6	21.3	290-294
63.2	65.1	84.1	46.9	92.4	98.8	60.3	48.4	51.6	35.8	37.0	52.3	295-299
23.9	15.1	27.1	14.2	15.4	26.8	14.9	31.0	16.8	14.1	13.8	14.4	303
9.4	10.5	10.4	10.3	9.3	11.0	9.4	9.5	11.4	11.1	9.4	11.5	320-389
10.4	10.8	8.5	11.0	10.7	16.8	9.0	10.7	12.6	13.2	11.8	12.1	345
5.9	6.6	5.7	6.3	5.1	4.8	5.3	4.4	6.4	7.3	2.6	6.8	366
12.2	12.4	12.0	12.5	13.1	13.4	13.1	13.0	14.9	13.7	12.6	14.1	390-459
10.9	10.3	10.9	9.5	11.1	10.9	11.5	11.6	11.6	10.7	10.8	11.5	401-405
8.8	8.6	8.8	11.1	10.3	10.6	10.5	10.5	13.6	12.8	10.1	12.6	410-414
18.3	16.9	15.7	18.0	16.9	16.8	15.9	14.6	19.8	18.9	15.9	18.9	410
11.0	10.4	10.4	9.7	11.4	12.1	12.3	12.8	11.8	11.8	11.1	11.9	427
16.4	17.3	16.1	14.8	16.1	17.6	16.5	16.6	16.8	16.5	14.7	16.7	428
17.5	21.7	19.5	15.8	18.4	19.0	18.2	17.4	17.6	16.1	17.2	16.7	430-438
18.2	25.7	22.2	16.1	19.7	22.0	18.8	19.4	19.3	17.4	17.7	18.0	436
18.3	19.7	16.7	16.0	18.6	19.1	17.7	17.4	21.3	16.3	17.3	17.9	440-448
11.9	10.8	9.7	10.2	10.6	10.4	10.3	10.4	11.1	10.6	9.8	11.7	451-459
10.4	9.3	9.0	8.9	8.8	9.9	9.2	9.2	10.2	9.9	9.9	9.2	460-519
5.5	5.7	5.1	4.5	4.6	4.6	4.9	4.7	4.2	4.5	6.2	4.4	474
15.1	13.9	13.9	13.5	13.7	15.0	14.2	13.9	16.1	14.8	14.3	14.8	480-487
13.3	12.2	13.6	11.5	13.3	14.8	14.0	13.4	15.1	12.9	12.8	12.2	490-496
11.3	10.7	9.9	10.3	10.3	10.7	10.9	10.9	11.2	10.6	10.1	10.8	520-579
12.0	11.2	10.5	9.2	10.7	11.1	10.9	10.7	11.7	10.8	10.7	11.3	530-537
9.2	8.2	7.8	7.7	8.1	7.9	8.3	8.4	7.6	7.3	8.0	7.6	540-543
8.8	8.7	8.6	8.4	9.2	9.3	9.9	9.6	9.0	9.5	9.0	9.5	550
20.0	17.8	16.2	22.6	16.7	17.2	16.3	16.2	17.1	15.9	15.8	16.6	571
8.9	9.4	8.5	9.6	8.8	9.3	8.9	8.5	9.7	10.2	8.7	9.7	580-629
13.5	16.5	13.4	13.9	14.6	15.5	14.3	14.6	19.6	14.3	26.5	12.8	580-589
5.3	6.3	6.0	7.1	5.8	6.3	6.5	6.2	6.4	7.7	4.9	6.8	592
8.8	9.6	8.3	9.6	9.1	9.6	8.9	8.1	9.3	10.2	7.8	10.2	600-608
-	-	-	-	-	-	-	-	-	-	-	-	614-616
-	-	-	-	-	-	-	-	-	-	-	-	617-629
-	-	-	-	-	-	-	-	-	-	-	-	630-676
-	-	-	-	-	-	-	-	-	-	-	-	630-639
-	-	-	-	-	-	-	-	-	-	-	-	635
-	-	-	-	-	-	-	-	-	-	-	-	640-648
-	-	-	-	-	-	-	-	-	-	-	-	650-659
-	-	-	-	-	-	-	-	-	-	-	-	660-669
13.6	14.2	11.4	12.0	12.7	12.7	12.7	14.7	14.1	12.6	10.8	13.1	680-709
14.1	15.2	13.0	11.8	12.5	12.4	13.2	12.4	13.8	11.6	11.5	14.1	710-739
13.2	15.5	11.9	11.0	12.1	11.8	13.1	11.2	13.4	11.2	11.0	13.8	710-719
16.2	15.9	15.5	13.6	14.0	14.2	14.8	14.6	16.0	13.7	13.8	15.7	720-724
10.9	8.4	8.8	8.7	9.1	9.4	9.5	9.7	9.3	7.7	8.6	9.2	725-729
8.3	9.0	8.9	10.1	9.1	10.6	9.4	11.8	10.3	10.0	8.7	11.5	740-759
9.7	14.1	11.5	10.0	12.9	13.8	13.5	14.3	10.7	11.5	11.2	11.1	760-779
9.9	8.4	7.8	6.4	6.8	7.4	8.2	8.2	8.1	7.7	6.3	7.4	780-799
10.4	14.5	10.4	9.2	10.7	9.9	10.7	9.5	10.1	9.1	9.8	10.0	800-999
10.6	8.6	8.4	9.5	10.5	8.7	8.2	9.2	10.6	9.5	8.6	8.9	800-804
15.2	28.4	22.4	16.5	16.6	17.5	20.9	17.8	18.6	15.8	16.7	20.0	805-809
8.8	10.4	7.8	8.1	8.6	8.4	8.9	8.4	9.0	8.4	8.1	9.1	810-819
18.0	20.7	16.0	17.6	17.4	17.6	17.3	17.3	18.1	17.5	16.9	18.2	820-829
24.4	24.0	23.4	22.3	24.3	26.4	25.8	22.0	26.7	24.5	24.4	25.5	820
9.3	8.8	8.5	8.1	8.2	8.4	9.2	8.2	8.9	7.7	8.5	9.1	830-839
9.9	8.5	8.3	8.5	8.4	8.5	9.8	8.2	8.7	7.8	7.7	8.8	840-848
5.6	8.2	6.0	5.6	8.9	5.2	5.3	5.1	5.7	5.1	6.2	5.7	850-854
4.2	3.4	3.8	4.6	3.9	4.0	3.8	3.7	4.9	4.5	3.9	5.0	850
13.2	16.1	12.1	11.3	11.6	13.8	14.8	13.0	13.4	13.8	8.9	12.5	940-949
3.7	3.9	5.2	3.8	3.7	4.7	3.8	4.1	4.7	5.1	4.0	4.4	960-979
6.0	4.4	4.1	2.6	3.4	3.3	3.9	3.8	2.8	3.2	2.9	3.1	980-989
15.3	29.0	14.1	14.9	15.1	15.6	13.4	15.4	19.4	15.0	15.5	15.3	996-999
-	13.9	17.2	10.7	14.7	20.7	13.5	8.7	11.0	-	13.0	6.7	
9.2	11.0	8.3	8.4	11.2	8.5	7.6	5.7	6.6	7.7	7.4	6.0	V01-V82

3 Aus dem Krankenhaus entlassene vollstationäre

3.4 Nach ausgewählten Diagnosen

3.4.1 Weib
An

Pos.-Nr. der ICD/9	Diagnose/Behandlungsanlaß	Deutschland	Baden Württem- berg	Bayern	Berlin	Branden- burg
	Insgesamt	8 065 227	939 695	1 174 776	336 744	222 496
001-999	Krankheiten, Verletzungen und Vergiftungen	7 954 513	913 370	1 163 396	333 488	217 575
001-139	I. Infektiöse und parasitäre Krankheiten	137 579	16 232	19 120	5 616	3 297
003	Sonstige Salmonellen-Infektionen	9 348	1 259	1 596	311	391
010-018	Tuberkulose	7 498	793	821	354	115
042-044	HIV-Infektion	1 141	286	62	117	-
140-239	II. Neubildungen	945 943	108 109	133 027	45 066	22 898
150-159	Bösart. Neubild. der Verdauungsorgane und des Bauchfells	138 993	14 953	21 058	6 357	3 428
162	Bösartige Neubildung der Luftröhre, Bronchien und Lunge	28 558	3 044	3 753	2 364	699
174	Bösartige Neubildung der weiblichen Brustdrüse	190 167	21 803	26 415	8 399	3 038
179-189	Bösartige Neubildungen der Harn- und Geschlechtsorgane	149 405	16 290	21 355	6 891	4 129
190-199	Bösartige Neubildungen sonstiger und n.n.bez. Sitze	46 749	5 483	6 183	2 835	802
200-208	Bösart. Neubild. des lymphat. und hämatopoetischen Gewebes	69 540	8 239	9 635	3 490	1 761
210-229	Gutartige Neubildungen	231 271	27 228	32 885	10 572	6 708
230-234	Carcinoma in situ	15 280	1 731	1 896	660	749
235-238	Neubildungen unsicheren Verhaltens	19 182	2 135	2 177	678	658
239	Neubildungen unbekannten Charakters	10 418	1 359	1 230	415	124
240-279	III. Endokrinopathien, Ernährungs- und Stoffwechsel- krankheiten sowie Störungen im Immunitätssystem	287 202	31 053	37 542	12 527	9 679
240-246	Krankheiten der Schilddrüse	129 485	14 964	17 721	4 785	4 803
250	Diabetes mellitus (Zuckerkrankheit)	120 177	11 676	14 947	5 631	4 043
280-289	IV. Krankheiten des Blutes und der blutbildenden Organe	48 542	5 056	5 812	2 169	1 892
290-319	V. Psychiatrische Krankheiten	336 564	40 767	45 253	19 025	7 953
290-294	Organische Psychosen	46 516	4 681	6 560	3 238	1 386
295-299	Andere Psychosen	111 351	16 013	14 600	6 559	2 310
303	Alkoholabhängigkeit	36 019	3 585	5 018	1 683	981
320-389	VI. Krankheiten des Nervensystems und der Sinnesorgane	486 837	56 252	71 596	26 062	9 830
345	Epilepsie	42 059	4 043	5 438	2 221	1 533
366	Katarakt (Grauer Star)	177 335	19 739	27 006	10 999	2 724
390-459	VII. Krankheiten des Kreislaufsystems	1 109 825	117 652	165 860	48 866	33 115
401-405	Hypertonie und Hochdruckkrankheiten	91 274	7 726	13 462	4 441	3 229
410-414	Ischämische Herzkrankheiten	247 000	21 251	33 228	10 498	8 330
410	Akuter Myokardinfarkt	49 702	4 871	5 740	2 518	1 713
427	Herzrhythmusstörungen	96 727	10 321	13 248	3 994	3 170
428	Herzinsuffizienz	126 525	12 487	21 034	7 240	3 244
430-438	Krankheiten des zerebrovaskulären Systems	214 610	22 412	32 106	9 630	7 671
436	Akute aber mangelhaft bezeichnete Hirngefäßkrankheiten	91 144	9 965	13 476	4 566	3 526
440-448	Krankheiten der Arterien, Arteriolen und Kapillaren	71 089	9 365	11 302	4 267	1 654
451-459	Krankheiten der Venen und Lymphgefäße sowie sonstige Krankheiten des Kreislaufsystems	184 012	25 343	28 691	5 866	4 006
460-519	VIII. Krankheiten der Atmungsorgane	442 100	47 201	62 992	18 002	14 959
474	Chron. Affektionen der Tonsillen und des adenoiden Gewebes	142 664	17 129	19 955	4 035	4 899
480-487	Pneumonie (Lungenentzündung) und Grippe	77 236	7 618	10 737	4 127	2 861
490-496	Chron. obstruktive Lungenkrankh. und verwandte Affektionen	83 593	8 035	11 726	3 828	2 297
520-579	IX. Krankheiten der Verdauungsorgane	724 882	77 155	99 078	30 037	23 858
530-537	Krankheiten der Speiseröhre, des Magens und des Zwölffingerdarmes	98 012	9 575	14 000	3 901	2 746
540-543	Appendizitis	119 607	10 591	16 234	5 228	4 948
550	Leistenbruch	31 012	3 992	4 729	1 091	702
571	Chronische Leberkrankheit und -zirrhose	26 367	3 046	3 677	1 684	937
580-629	X. Krankheiten der Harn- und Geschlechtsorgane	714 795	83 759	99 282	27 325	25 573
580-589	Nephritis, Nephrotisches Syndrom und Nephrose	38 542	4 928	6 876	2 032	1 108
592	Nieren- und Harnleitersteine	48 366	5 359	7 177	1 778	1 769
600-608	Krankheiten der männlichen Geschlechtsorgane	59 030	6 097	7 177	2 447	2 573
614-616	Entzündliche Krankheiten der weiblichen Beckenorgane	428 363	52 641	59 183	15 353	16 518
617-629	Sonstige Affektionen der weiblichen Geschlechtsorgane	1 069 938	149 754	169 197	38 185	20 237
630-676	XI. Komplikationen der Schwangerschaft, bei Entbindung und im Wochenbett	134 670	16 491	17 539	5 650	4 960
630-639	Schwangerschaft mit nachfolgender Fehlgeburt	27 289	1 196	809	1 138	2 576
635	Legale Schwangerschaftsunterbrechung	189 262	23 197	28 761	5 358	3 457
640-648	Komplikationen, die hauptsächlich im Zusammenhang mit der Schwangerschaft auftreten	611 130	88 117	103 750	22 024	9 179
650-659	Normale Entbindung sowie andere Indikationen zur Behandlung während der Schwangerschaft, bei Wehen und Entbindung	125 745	20 753	17 805	4 839	2 465
660-669	Komplikationen, die hauptsächlich im Verlauf der Wehen und der Entbindung auftreten	108 821	11 503	17 369	4 717	2 716
680-709	XII. Krankheiten der Haut und des Unterhautzellgewebes	523 992	55 801	86 967	18 686	12 611
710-739	XIII. Krankh. des Skeletts, der Muskeln und des Bindegewebes ..	278 941	30 407	50 931	9 907	6 326
710-719	Arthropathien (Gelenkleiden) und verwandte Affektionen	126 448	11 989	19 473	4 601	3 760
720-724	Dorsopathien (Rückenleiden)	49 416	4 954	7 138	1 540	979
725-729	Rheumatismus, ausgen. des Rückens	49 132	5 775	7 298	2 228	990
740-759	XIV. Kongenitale Anomalien	61 293	7 545	10 692	2 422	1 511
760-779	XV. Bestimmte Affektionen, die ihren Ursprung in der Perinatalzeit haben	187 795	20 220	21 203	4 962	4 589
780-799	XVI. Symptome und schlecht bezeichnete Affektionen	719 273	79 536	111 108	27 573	21 957
800-999	XVII. Verletzungen und Vergiftungen	15 184	1 828	2 354	581	334
800-804	Schädelfraktur (Schädelbruch)	51 418	6 045	8 996	2 603	1 055
805-809	Fraktur (Bruch) der Wirbelsäule und des Rumpfskeletts	99 913	10 517	15 530	4 277	3 063
810-819	Frakturen (Brüche) der oberen Extremitäten	198 972	22 913	31 484	9 035	5 217
820-829	Frakturen (Brüche) der unteren Extremitäten	79 104	8 730	10 819	4 316	2 230
820	Fractura colli femoris (Oberschenkelhalsbruch)	21 808	2 244	3 453	718	636
830-839	Luxationen (Verrenkungen)	45 428	5 638	7 353	1 248	1 645
840-848	Verstauchungen (Distorsionen), Gelenk- und Muskelzerrungen	87 025	9 771	12 133	2 272	3 769
850-854	Intrakranielle Verletz., ausgen. solche mit Schädelbruch	78 360	8 588	10 599	1 902	3 579
850	Comotio cerebri (Gehirnerschütterung)	6 575	719	873	294	241
940-949	Verbrennungen	22 743	2 848	3 154	1 155	705
960-979	Vergiftung durch Drogen, Medikamente, Seren und Impfstoffe	12 543	1 255	2 237	519	349
980-989	Toxische Wirkungen von mediz. nichtgebräuchl. Substanzen	23 245	2 431	3 278	741	711
990-999	Komplikationen nach chirurgischen Eingriffen und ärztlicher Behandlung, anderweitig nicht klassifiziert	42 528	15 718	6 894	358	202
	Ohne Diagnoseangabe					
V01-V82	Faktoren, die den Gesundheitszustand und die Inanspruchnahme von Einrichtungen des Gesundheitswesens beeinflussen (ohne V30-V39)	68 186	10 607	4 486	2 898	4 719

**Patienten (einschl. Sterbefälle, ohne Stundenfälle) 1994
und Ländern (Behandlungsort)**

lich
zahl

Bremen	Hamburg	Hessen	Mecklen- burg- Vor- pommern	Nieder- sachsen	Nord- rhein- West- falen	Rhein- land- Pfalz	Saarland	Sachsen	Sachsen- Anhalt	Schles- wig- Holstein	Thüringen	Pos.-Nr. der ICD/9
89 430	188 277	580 305	181 547	746 359	1 908 673	396 461	127 595	403 566	274 961	250 487	243 855	
89 182	186 822	569 556	176 550	739 744	1 889 709	394 827	126 991	396 874	268 892	248 057	239 480	001-999
1 317	3 194	8 983	3 155	19 332	31 939	7 225	2 280	5 439	3 758	3 762	2 930	001-139
73	158	531	404	757	1 803	476	157	524	452	163	293	003
80	115	405	272	2 086	1 368	222	73	254	196	180	164	010-018
23	84	117	4	220	172	27	18	3	-	8	-	042-044
12 333	23 370	68 298	24 370	76 752	223 306	41 436	16 035	57 686	33 299	27 323	32 655	140-239
1 788	3 262	9 973	3 149	11 708	33 546	6 363	2 103	9 255	4 823	3 498	3 929	150-159
502	773	1 577	734	2 340	7 380	1 065	558	1 191	667	1 339	572	162
3 042	4 070	14 531	4 233	15 573	48 855	8 784	3 261	10 277	6 895	4 670	6 321	174
1 724	3 777	10 569	4 131	12 350	32 125	6 340	2 386	10 391	6 394	4 647	5 906	179-189
512	1 382	2 717	1 236	3 937	11 820	1 742	829	3 035	1 375	1 674	1 187	190-199
1 255	1 839	4 067	2 040	5 552	16 212	2 882	1 503	4 008	2 018	2 140	2 905	200-208
2 432	5 501	18 502	5 730	18 266	52 390	10 650	3 910	13 718	7 786	6 561	8 432	210-229
142	347	837	793	1 272	3 089	709	180	1 240	707	326	602	230-234
141	408	1 437	951	1 451	3 902	751	239	1 855	918	288	1 183	235-238
82	587	670	215	1 035	2 656	423	114	361	324	621	202	239
2 485	5 291	19 237	9 363	25 872	67 344	14 771	4 822	17 837	11 569	6 711	11 099	240-279
794	2 464	9 339	3 519	10 104	30 791	7 155	2 190	8 020	5 218	2 801	4 817	240-246
1 275	2 023	7 130	4 796	11 985	27 817	5 902	1 730	7 999	5 240	2 991	4 982	250
479	1 177	3 318	1 419	4 871	11 130	2 386	774	3 023	1 753	1 276	2 007	280-289
3 684	7 726	22 499	6 718	30 181	82 729	16 491	5 734	14 757	10 025	15 321	7 701	290-319
349	1 039	2 981	932	3 998	12 690	2 532	1 111	1 701	1 099	1 542	677	290-294
1 117	2 793	7 704	1 914	8 495	25 112	5 059	1 679	5 010	2 926	7 485	2 575	295-299
397	598	2 328	701	4 105	9 378	1 571	595	1 591	1 012	1 642	834	303
7 446	15 106	32 417	10 075	46 108	114 628	22 871	9 889	21 940	13 464	16 002	13 131	320-389
453	1 064	2 408	1 140	3 829	10 200	1 887	898	2 374	1 648	1 322	1 541	345
3 341	5 734	12 019	3 443	16 666	38 676	8 393	4 244	8 548	3 986	7 208	4 609	366
10 367	26 621	82 846	22 325	100 086	263 985	61 600	18 810	55 879	37 337	30 751	33 725	390-459
1 007	1 818	6 134	2 149	7 780	23 402	5 424	1 365	4 317	3 716	2 055	3 249	401-405
2 476	6 821	18 889	5 736	21 789	61 720	12 939	4 735	14 176	9 869	6 445	8 098	410-414
466	1 299	3 334	1 133	4 806	11 598	2 693	773	3 359	2 070	1 675	1 654	410
885	2 108	6 705	2 285	9 394	23 216	5 437	1 779	4 891	3 455	2 476	3 363	427
1 296	2 965	9 774	1 955	12 568	30 398	7 414	2 207	4 722	2 774	3 742	2 705	428
1 877	4 841	14 756	4 631	19 765	48 148	10 961	3 571	13 276	7 917	5 877	7 171	430-438
895	2 094	6 461	1 911	7 900	20 085	4 256	1 319	6 024	3 365	2 485	2 816	436
731	1 856	5 093	1 361	6 252	15 717	2 924	1 087	3 113	2 090	2 316	1 961	440-448
1 353	4 476	16 094	2 680	16 169	41 752	12 440	2 653	7 196	5 144	5 852	4 297	451-459
4 474	9 988	28 238	12 460	42 113	106 228	23 767	7 299	20 659	18 181	11 915	13 624	460-519
1 324	2 566	9 841	3 976	14 185	32 352	8 788	2 476	6 841	5 603	3 876	4 808	474
831	2 083	4 830	2 348	7 289	18 008	3 976	1 166	3 893	3 051	2 120	2 298	480-487
953	1 881	4 962	2 198	7 732	22 623	4 186	1 311	3 034	3 809	2 621	2 397	490-496
7 187	14 502	49 642	18 916	63 460	174 565	35 729	11 160	43 501	29 795	19 748	26 549	520-579
1 024	2 119	6 541	1 950	8 678	26 182	5 399	1 810	4 564	3 467	2 739	3 317	530-537
886	1 587	7 820	3 337	9 710	28 789	5 279	1 093	8 769	6 648	2 618	6 070	540-543
249	645	2 519	536	2 825	7 538	1 598	557	1 429	848	915	839	550
306	664	1 561	629	1 871	5 824	1 166	435	1 913	1 128	584	942	571
6 539	13 379	52 184	18 362	63 300	156 581	35 155	11 538	41 924	34 537	21 057	24 300	580-629
366	652	2 729	849	2 976	8 246	1 738	696	1 516	1 527	835	1 408	580-589
301	868	3 100	1 268	4 400	11 065	2 515	851	2 514	2 065	1 429	1 907	592
450	1 360	3 938	2 044	4 538	12 606	3 061	1 081	3 492	3 430	1 740	2 996	600-608
4 125	7 256	33 324	10 868	37 766	87 952	20 880	6 300	27 510	21 313	13 462	13 912	614-616
11 055	24 033	83 189	16 379	105 204	259 462	55 195	15 306	39 137	25 155	35 352	23 098	630-676
1 218	2 355	9 421	4 736	12 077	26 671	5 600	1 515	9 001	6 964	4 225	6 247	630-639
89	306	738	2 866	1 772	1 313	273	106	5 081	4 564	663	3 799	635
1 743	3 423	16 407	3 166	18 905	49 837	11 470	3 432	5 857	4 454	5 840	3 955	640-648
5 903	14 449	47 886	6 435	62 355	148 959	33 148	8 984	18 721	10 506	20 094	10 620	650-659
2 001	3 543	8 934	1 926	10 942	31 485	4 554	1 273	5 240	3 046	4 827	2 112	660-669
1 290	2 421	8 308	2 422	9 958	26 093	4 985	1 546	5 001	3 958	3 121	3 413	680-709
6 271	13 721	40 689	9 267	51 789	128 299	23 792	6 969	19 889	13 107	20 560	15 574	710-739
2 993	7 133	21 205	4 798	27 102	66 545	11 190	2 965	10 992	7 078	11 539	7 830	710-719
1 546	3 158	9 812	2 456	13 066	31 431	6 658	2 253	4 359	3 056	4 657	4 173	720-724
785	1 483	3 701	878	4 994	13 279	2 735	665	1 577	1 301	2 152	1 255	725-729
940	1 651	3 343	1 184	4 123	11 989	1 852	848	2 534	1 426	1 549	1 492	740-759
932	1 916	3 951	1 392	5 272	13 500	2 446	1 073	2 691	2 079	2 366	1 505	760-779
4 917	6 346	12 996	3 816	21 189	50 075	9 834	2 570	7 351	6 023	6 938	4 766	780-799
7 466	16 380	49 418	14 927	70 134	167 856	35 292	10 338	37 646	23 426	24 305	21 911	800-899
235	468	998	482	1 405	3 455	696	195	807	479	465	422	800-804
479	1 472	3 893	656	5 335	12 037	2 756	791	1 606	998	1 774	922	805-809
1 045	1 769	6 493	2 103	9 658	24 420	4 841	1 284	5 203	3 412	3 227	3 071	810-819
1 932	5 046	15 624	3 057	19 576	44 563	9 974	2 874	9 975	5 347	7 027	5 328	820-829
784	2 711	6 726	1 078	8 384	17 692	3 621	1 131	4 027	2 191	2 706	1 958	820
238	555	1 476	459	2 465	5 329	1 010	279	960	560	844	582	830-839
380	850	3 116	823	4 030	10 736	2 171	880	1 938	1 365	1 788	1 467	840-848
791	1 168	4 927	2 610	7 809	19 998	3 926	1 233	6 899	4 007	2 205	3 507	850-854
676	927	4 291	2 488	6 846	17 981	3 666	1 054	6 625	3 827	1 944	3 367	850
67	157	434	223	584	1 555	308	89	410	255	166	220	940-949
219	475	1 705	596	1 975	5 089	1 175	382	1 132	720	775	638	960-979
108	248	765	305	1 198	2 979	645	223	568	439	385	320	980-989
394	1 594	1 692	395	2 421	4 959	892	264	1 316	628	779	750	996-999
-	192	5 931	892	1 436	8 614	510	367	556	-	807	51	
248	1 263	4 818	4 105	5 179	10 350	1 124	237	6 136	6 069	1 623	4 324	V01-V82

3 Aus dem Krankenhaus entlassene vollstationäre

noch 3.4 Nach ausgewählten Diagnosen

3.4.2 Weib
Verweil

Pos.-Nr. der ICD/9	Diagnose/Behandlungsanlaß	Deutschland	Baden Württem- berg	Bayern	Berlin	Branden- burg
	Insgesamt	13.0	12.2	12.7	20.7	12.8
001-999	Krankheiten, Verletzungen und Vergiftungen	13.0	12.3	12.7	20.8	12.9
001-139	I. Infektiöse und parasitäre Krankheiten	11.1	10.7	11.5	15.1	10.8
003	Sonstige Salmonellen-Infektionen	10.4	9.5	9.8	12.8	10.4
010-018	Tuberkulose	30.9	30.6	53.9	41.0	32.8
042-044	HIV-Infektion	19.4	22.6	17.0	21.6	-
140-239	II. Neubildungen	12.2	12.2	12.5	15.4	13.2
150-159	Bösart. Neubild. der Verdauungsorgane und des Bauchfells	16.6	16.9	16.6	22.5	16.7
162	Bösartige Neubildung der Luftröhre, Bronchien und Lunge	15.7	16.0	14.4	18.5	15.2
174	Bösartige Neubildung der weiblichen Brustdrüse	10.3	11.2	12.1	12.5	12.7
179-189	Bösartige Neubildungen der Harn- und Geschlechtsorgane	12.3	12.1	12.8	15.6	13.8
190-199	Bösartige Neubildungen sonstiger und n.n.bez. Sitze	13.7	13.6	13.5	15.8	16.4
200-208	Bösart. Neubild. des lymphat. und hämatopoetischen Gewebes	12.2	12.4	12.1	15.6	11.5
210-229	Gutartige Neubildungen	10.5	9.9	10.0	11.3	11.1
230-234	Carcinoma in situ	10.5	9.6	9.6	16.0	11.2
235-238	Neubildungen unsicheren Verhaltens	11.1	10.1	9.8	17.7	14.2
239	Neubildungen unbekannten Charakters	10.4	10.4	9.5	14.3	12.3
240-279	III. Endokrinopathien, Ernährungs- und Stoffwechsel- krankheiten sowie Störungen im Immunitätssystem	13.9	13.9	13.5	21.5	13.9
240-246	Krankheiten der Schilddrüse	10.3	9.9	10.5	12.4	10.6
250	Diabetes mellitus (Zuckerkrankheit)	18.1	18.9	17.4	30.1	18.4
280-289	IV. Krankheiten des Blutes und der blutbildenden Organe	12.2	12.1	12.9	18.3	10.7
290-319	V. Psychiatrische Krankheiten	43.1	33.4	46.4	66.2	36.8
290-294	Organische Psychosen	50.6	30.7	45.7	155.2	28.8
295-299	Andere Psychosen	59.6	41.2	71.7	72.2	64.4
303	Alkoholabhängigkeit	19.1	19.4	21.8	22.9	17.9
320-389	VI. Krankheiten des Nervensystems und der Sinnesorgane	10.3	10.6	8.9	16.1	11.5
345	Epilepsie	15.4	14.4	11.8	20.5	14.6
366	Katarakt (Grauer Star)	5.4	5.7	5.1	5.2	7.8
390-459	VII. Krankheiten des Kreislaufsystems	15.8	15.5	14.8	31.8	15.7
401-405	Hypertonie und Hochdruckkrankheiten	13.3	13.4	12.5	18.6	13.2
410-414	Ischämische Herzkrankheiten	13.7	13.9	12.7	22.3	15.6
410	Akuter Myokardinfarkt	19.4	19.4	18.2	26.6	20.5
427	Herzrhythmusstörungen	13.9	13.9	13.6	20.8	13.4
428	Herzinsuffizienz	20.4	19.0	18.1	54.1	18.4
430-438	Krankheiten des zerebrovaskulären Systems	20.4	19.7	18.7	49.7	18.3
436	Akute aber mangelhaft bezeichnete Hirngefäßkrankheiten	22.9	21.5	20.7	58.3	20.6
440-448	Krankheiten der Arterien, Arteriolen und Kapillaren	20.6	19.6	20.4	32.1	19.7
451-459	Krankheiten der Venen und Lymphgefäße sowie sonstige Krankheiten des Kreislaufsystems	10.4	10.5	9.5	11.7	11.0
460-519	VIII. Krankheiten der Atmungsorgane	10.1	9.3	9.7	19.6	9.4
474	Chron. Affektionen der Tonsillen und des adenoiden Gewebes	5.2	5.2	5.3	5.4	4.8
480-487	Pneumonie (Lungenentzündung) und Grippe	16.6	14.7	15.1	44.1	14.5
490-496	Chron. obstruktive Lungenkrankh. und verwandte Affektionen	15.0	14.7	15.1	20.7	14.5
520-579	IX. Krankheiten der Verdauungsorgane	11.1	10.9	10.7	14.6	11.0
530-537	Krankheiten der Speiseröhre, des Magens und des Zwölffingerdarmes	12.7	12.2	12.0	19.1	13.1
540-543	Appendizitis	7.4	7.6	7.1	7.4	7.6
550	Leistenbruch	9.1	8.7	9.3	9.5	8.3
571	Chronische Leberkrankheit und -zirrhose	18.4	18.2	17.5	22.2	19.1
580-629	X. Krankheiten der Harn- und Geschlechtsorgane	8.1	7.4	8.2	10.2	8.0
580-589	Nephritis, Nephrotisches Syndrom und Nephrose	17.6	14.2	22.4	23.4	17.7
592	Nieren- und Harnleitersteine	7.2	6.5	7.4	9.4	6.5
600-608	Krankheiten der männlichen Geschlechtsorgane	-	-	-	-	-
614-616	Entzündliche Krankheiten der weiblichen Beckenorgane	8.0	7.2	7.1	8.4	9.0
617-629	Sonstige Affektionen der weiblichen Geschlechtsorgane	7.1	6.6	6.6	7.8	6.9
630-676	XI. Komplikationen der Schwangerschaft, bei Entbindung und im Wochenbett	6.9	6.6	6.6	6.4	8.5
630-639	Schwangerschaft mit nachfolgender Fehlgeburt	3.8	3.7	3.7	4.2	3.8
635	Legale Schwangerschaftsunterbrechung	2.5	3.5	3.0	2.7	2.4
640-648	Komplikationen, die hauptsächlich im Zusammenhang mit der Schwangerschaft auftreten	7.9	7.3	6.9	8.3	11.8
650-659	Normale Entbindung sowie andere Indikationen zur Behandlung während der Schwangerschaft, bei Wehen und Entbindung	6.7	6.5	6.7	5.9	8.9
660-669	Komplikationen, die hauptsächlich im Verlauf der Wehen und der Entbindung auftreten	9.3	8.6	8.2	9.3	12.3
680-709	XII. Krankheiten der Haut und des Unterhautzellgewebes	14.9	14.0	16.0	19.5	14.4
710-739	XIII. Krankh. des Skeletts, der Muskeln und des Bindegewebes	16.4	17.0	16.3	20.6	18.4
710-719	Arthropathien (Gelenkleiden) und verwandte Affektionen	17.4	17.9	17.1	21.5	20.1
720-724	Dorsopathien (Rückenleiden)	16.8	18.0	16.6	20.8	18.2
725-729	Rheumatismus, ausgen. des Rückens	10.7	11.3	10.5	12.0	10.3
740-759	XIV. Kongenitale Anomalien	10.9	10.7	10.7	15.3	11.5
760-779	XV. Bestimmte Affektionen, die ihren Ursprung in der Perinatalzeit haben	13.1	13.8	12.4	13.0	11.7
780-799	XVI. Symptome und schlecht bezeichnete Affektionen	9.0	8.5	9.0	20.7	8.5
800-999	XVII. Verletzungen und Vergiftungen	14.0	13.8	13.2	23.7	12.6
800-804	Schädelfraktur (Schädelbruch)	10.0	10.0	9.9	16.2	10.3
805-809	Fraktur (Bruch) der Wirbelsäule und des Rumpfskeletts	20.7	19.5	19.4	31.4	20.7
810-819	Frakturen (Brüche) der oberen Extremitäten	12.6	12.9	12.6	19.5	10.8
820-829	Frakturen (Brüche) der unteren Extremitäten	23.5	22.0	21.1	39.8	23.9
820	Fractura colli femoris (Oberschenkelhalsbruch)	29.7	27.8	27.2	50.5	29.3
830-839	Luxationen (Verrankungen)	9.9	9.8	9.6	12.5	9.3
840-848	Verstauchungen (Distorsionen), Gelenk- und Muskelzerrungen	8.2	8.1	7.3	9.7	8.5
850-854	Intrakranielle Verletz., ausgen. solche mit Schädelbruch	5.9	6.3	6.0	8.2	6.4
850	Comotio cerebri (Gehirnerschütterung)	4.8	4.2	4.4	6.7	5.6
940-949	Verbrennungen	14.2	13.3	14.8	15.7	13.4
960-979	Vergiftung durch Drogen, Medikamente, Seren und Impfstoffe	5.2	5.5	4.4	7.2	5.7
980-989	Toxische Wirkungen von mediz. nichtgebräuchl. Substanzen	3.6	3.6	4.0	5.1	2.9
996-999	Komplikationen nach chirurgischen Eingriffen und ärztlicher Behandlung, anderweitig nicht klassifiziert	17.8	18.1	13.6	21.5	19.5
	Ohne Diagnoseangabe	13.9	12.0	11.6	20.2	9.5
V01-V82	Faktoren, die den Gesundheitszustand und die Inanspruchnahme von Einrichtungen des Gesundheitswesens beeinflussen (ohne V30-V39)	5.7	5.6	4.8	6.6	4.5

Patienten (einschl. Sterbefälle, ohne Stundenfälle) 1994
und Ländern (Behandlungsort)
**lich
dauer**

Bremen	Hamburg	Hessen	Mecklen- burg- Vor- pommern	Nieder- sachsen	Nord- rhein- west- falen	Rhein- land- Pfalz	Saarland	Sachsen	Sachsen- Anhalt	Schles- wig- Holstein	Thüringen	Pos.-Nr. der ICD/9
12.6	13.1	12.3	10.7	12.2	13.4	12.4	12.0	13.1	12.0	12.5	12.7	
12.6	13.1	12.3	10.8	12.2	13.4	12.4	12.1	13.2	12.1	12.5	12.9	001-999
10.9	10.6	12.7	11.0	9.7	10.8	9.3	9.3	13.8	12.7	10.2	13.5	001-139
9.1	10.2	10.7	10.3	10.3	10.8	10.5	9.9	11.2	11.5	9.7	11.5	003
27.9	19.4	31.0	26.8	14.8	36.8	24.8	16.9	49.8	35.4	40.0	34.0	010-018
19.2	23.8	18.2	6.5	16.4	18.2	15.1	13.2	8.7	-	12.3	-	042-044
11.4	13.2	11.2	10.8	11.7	12.2	11.9	11.8	12.8	12.2	11.1	12.2	140-239
14.4	18.4	15.2	13.2	16.2	16.6	17.0	16.7	15.9	15.4	15.2	16.5	150-159
17.3	18.3	13.1	14.5	15.1	16.1	14.5	14.5	16.3	14.2	16.1	16.2	162
8.4	11.8	8.8	8.5	9.6	9.9	9.1	9.1	10.4	9.2	9.1	10.1	174
12.0	12.6	10.7	11.3	11.3	12.6	11.4	12.7	12.4	13.3	9.3	12.7	179-189
15.1	13.5	12.9	12.4	12.8	13.3	12.9	12.9	14.8	15.4	12.4	15.0	190-199
9.4	15.3	12.2	9.9	11.8	12.3	11.9	9.5	13.4	12.3	12.0	10.5	200-208
10.9	10.5	10.2	10.6	9.9	10.4	10.9	10.6	11.4	11.6	9.7	11.7	210-229
11.8	9.9	10.0	7.9	10.6	10.6	10.8	11.4	10.8	11.1	10.5	11.3	230-234
12.5	12.3	9.6	9.8	11.3	11.7	11.4	11.4	11.0	10.4	10.2	10.2	235-238
10.0	9.5	9.7	9.3	10.1	10.3	11.4	11.5	10.9	9.4	11.5	10.8	239
13.3	13.0	12.8	12.8	13.7	13.2	13.4	13.1	15.1	14.4	12.5	15.0	240-279
10.9	10.3	9.1	9.4	9.9	10.0	9.8	10.8	11.1	11.3	9.8	11.8	240-246
15.0	16.2	17.6	16.0	16.3	16.9	17.8	17.6	19.8	18.0	15.5	19.1	250
12.6	13.2	12.1	9.1	10.9	12.6	12.3	10.2	12.2	11.5	10.6	10.8	280-289
41.7	35.7	45.3	25.3	37.8	51.5	35.4	29.6	36.5	29.2	39.3	35.2	290-319
26.6	29.9	48.7	21.3	32.3	55.2	31.6	27.2	38.0	25.2	70.3	34.3	290-294
51.3	51.5	65.4	37.9	57.8	73.0	56.1	43.3	50.9	42.5	46.1	49.9	295-299
31.3	14.9	23.4	15.0	15.9	20.2	12.7	27.5	17.3	12.8	14.3	14.9	303
8.3	9.6	10.0	10.1	8.8	10.9	9.4	8.4	10.7	11.0	8.2	10.6	320-389
10.2	12.9	10.0	11.1	11.1	23.2	10.1	11.0	12.4	18.2	12.2	12.4	345
6.0	6.7	6.1	6.8	5.2	4.9	5.3	4.7	6.6	7.3	2.7	6.7	366
14.5	14.9	14.0	13.7	14.8	15.4	14.6	14.8	16.9	15.2	14.0	16.2	390-459
12.7	11.7	13.0	11.2	12.6	12.9	13.5	13.4	14.6	13.4	12.6	14.6	401-405
10.9	11.5	11.1	13.4	12.5	13.2	13.1	13.0	16.9	15.3	12.2	16.3	410-414
19.5	18.0	17.6	19.2	18.8	19.0	18.0	17.4	22.0	19.9	17.1	21.7	410
13.7	12.4	12.4	11.6	13.4	14.0	14.3	13.9	14.0	13.8	12.8	13.7	427
17.5	18.0	17.6	15.6	17.6	19.3	18.1	18.3	19.3	18.2	15.6	18.4	428
18.1	22.1	19.8	16.0	18.2	20.0	17.9	17.4	19.6	17.5	17.0	18.6	430-438
18.7	25.3	22.6	17.1	19.6	22.5	20.0	19.3	20.7	18.9	18.1	19.6	436
21.1	19.7	18.1	17.3	20.0	20.5	19.7	17.8	23.3	17.5	18.2	20.1	440-448
11.3	10.3	9.4	10.2	10.9	10.6	9.9	10.4	11.2	10.5	10.6	11.8	451-459
10.2	9.7	9.4	8.8	9.2	10.0	9.4	9.0	10.4	10.1	10.6	9.5	460-519
5.9	6.1	5.5	5.1	5.1	5.0	5.2	5.1	4.8	4.9	7.8	4.8	474
14.5	14.4	14.5	13.1	14.5	15.5	14.6	13.4	18.0	15.2	14.5	15.6	480-487
14.4	13.4	14.2	12.4	13.9	15.4	15.0	13.6	14.8	14.5	14.1	14.5	490-496
11.9	11.6	10.5	9.6	10.6	11.3	11.3	11.3	11.4	10.7	10.7	10.9	520-579
13.0	12.8	11.8	10.9	12.3	12.7	12.3	11.8	13.8	12.6	12.4	13.0	530-537
8.1	7.7	7.4	6.8	7.7	7.5	7.9	8.7	7.2	7.0	7.6	7.3	540-543
9.6	8.7	8.6	7.7	9.2	9.5	9.5	9.0	8.4	9.1	8.6	8.7	550
19.0	17.5	17.0	16.9	17.7	19.2	17.4	18.4	18.9	17.3	17.0	17.8	571
8.6	7.9	7.1	7.1	7.9	8.6	8.4	8.1	7.8	8.4	7.6	8.7	580-629
14.2	17.4	14.6	14.6	15.9	16.6	15.8	15.3	19.7	15.4	24.5	14.6	580-589
5.6	7.5	6.6	7.6	6.8	7.2	7.6	6.0	7.2	9.3	5.8	8.6	592
-	-	-	-	-	-	-	-	-	-	-	-	600-608
8.4	7.3	7.6	7.5	7.7	8.5	8.4	7.2	8.5	8.7	7.1	9.1	614-616
8.3	6.7	6.1	6.0	7.3	7.7	7.6	7.6	6.7	7.4	6.7	7.7	617-629
6.9	6.2	6.5	7.3	6.8	7.1	7.0	7.4	7.6	7.5	5.9	7.6	630-676
4.2	3.7	4.0	3.0	3.7	4.2	4.4	4.2	3.7	3.4	3.3	3.2	630-639
3.4	2.9	3.3	2.0	2.4	3.6	3.6	4.0	2.6	2.5	2.0	1.9	635
7.2	6.8	7.2	10.2	7.6	8.0	7.7	8.4	10.4	9.6	6.4	10.6	640-648
6.8	6.0	6.5	7.6	6.6	6.9	6.9	7.1	7.6	8.3	5.8	7.9	650-659
8.4	8.0	8.3	12.3	9.7	9.5	9.5	10.3	11.0	10.5	8.2	13.3	660-669
14.3	15.0	12.8	11.9	14.5	14.6	15.4	15.5	16.0	14.8	11.6	15.8	680-709
17.0	18.7	16.4	13.4	15.6	15.8	16.3	16.1	17.2	14.9	15.4	17.3	710-739
17.6	21.5	16.8	14.0	16.6	16.6	17.8	16.8	18.6	15.9	16.3	18.3	710-719
18.7	18.3	17.3	14.0	15.9	16.1	16.3	16.5	17.7	14.9	16.0	17.6	720-724
12.5	9.2	11.0	8.5	10.1	11.0	10.9	11.1	10.1	8.9	10.3	10.8	725-729
10.1	10.3	9.9	9.4	10.8	10.7	10.2	11.4	11.0	11.9	9.4	14.2	740-759
10.3	15.0	12.0	12.3	14.2	14.3	13.6	15.6	11.4	12.5	10.4	12.2	760-779
10.5	9.0	9.1	6.9	7.8	8.7	9.0	9.4	9.1	8.8	7.9	9.0	780-799
14.0	17.5	13.8	10.4	13.9	13.8	13.9	13.1	13.7	11.9	14.0	12.8	800-899
11.0	9.9	8.9	9.8	10.8	9.4	8.8	10.0	10.4	9.7	8.4	9.7	800-804
18.3	22.8	20.7	19.1	18.9	20.3	21.7	19.0	20.7	19.9	21.0	24.0	805-809
13.3	14.9	11.5	8.9	12.2	12.5	12.7	12.4	11.8	11.0	13.0	11.9	810-819
23.2	23.5	21.3	20.4	23.1	23.8	22.9	21.7	25.1	23.3	22.9	23.1	820-829
27.5	25.0	26.7	25.2	28.6	30.1	29.3	26.5	31.7	29.3	27.1	29.3	820
9.2	10.8	9.7	8.0	9.8	10.0	9.7	10.0	9.9	8.3	10.5	10.0	830-839
9.6	9.1	8.1	8.0	8.1	8.5	8.9	8.2	8.5	6.9	8.1	8.3	840-848
6.4	7.0	5.6	5.5	6.6	5.4	5.3	5.6	6.3	5.3	5.5	5.6	850-854
5.5	4.3	4.4	5.1	4.6	4.7	4.5	4.8	5.9	5.0	4.5	5.3	850
11.0	14.3	13.4	11.9	13.1	14.4	17.2	12.0	14.7	16.3	13.7	13.8	940-949
5.1	4.3	5.1	6.1	5.1	5.0	4.5	5.0	5.5	5.3	4.6	5.3	960-979
3.8	4.1	4.0	2.6	2.9	3.8	3.2	3.4	3.4	2.9	2.9	3.0	980-989
15.3	31.1	17.0	15.1	16.8	16.2	14.6	15.6	19.5	18.1	19.7	18.6	996-999
-	20.7	14.8	9.9	12.5	17.6	11.7	9.3	12.2	-	32.1	8.2	
6.6	10.2	5.7	5.5	8.6	5.6	5.8	4.4	5.0	5.4	4.8	4.7	V01-V82

4 Aus dem Krankenhaus entlassene
nach ausgewählten Diagnosen

An

Pos.-Nr. der ICD/9	Diagnose Behandlungsanlaß	Insgesamt	Davon im Alter		
			0 - 1	1 - 5	5 - 15
	Insgesamt	903 600	18 995	87 693	94 986
001-999	Krankheiten, Verletzungen und Vergiftungen	878 023	18 098	86 617	93 656
001-139	I. Infektiöse und parasitäre Krankheiten	12 919	418	1 247	1 344
003	Sonstige Salmonellen-Infektionen	137		21	32
010-018	Tuberkulose	1 312	11	46	22
042-044	HIV-Infektion	2 549	6	35	57
140-239	II. Neubildungen	184 661	962	7 149	10 167
150-159	Bösart. Neubild. der Verdauungsorgane und des Bauchfells	27 491	8	86	45
162	Bösartige Neubildung der Luftröhre, Bronchien und Lunge	6 745	1	11	6
174	Bösartige Neubildung der weiblichen Brustdrüse	52 836	1	-	3
179-189	Bösartige Neubildungen der Harn- und Geschlechtsorgane	25 225	69	489	395
190-199	Bösartige Neubildungen sonstiger und n.n.bez. Sitze	7 556	102	1 341	1 667
200-208	Bösart. Neubild. des lymphat. und hämatopoetischen Gewebes	31 381	231	3 268	4 814
210-229	Gutartige Neubildungen	17 339	415	1 271	1 484
230-234	Carcinoma in situ	686	1	3	5
235-238	Neubildungen unsicheren Verhaltens	3 514	18	79	190
239	Neubildungen unbekannten Charakters	1 734	6	124	117
240-279	III. Endokrinopathien, Ernährungs- und Stoffwechsel- krankheiten sowie Störungen im Immunitätssystem	15 593	417	1 100	2 309
240-246	Krankheiten der Schilddrüse	4 096	33	55	61
250	Diabetes mellitus (Zuckerkrankheit)	3 304	5	61	294
280-289	IV. Krankheiten des Blutes und der blutbildenden Organe	9 248	165	817	1 777
290-319	V. Psychiatrische Krankheiten	43 552	147	567	1 291
290-294	Organische Psychosen	3 074	1	6	22
295-299	Andere Psychosen	6 857	2	282	222
303	Alkoholabhängigkeit	10 653	3	-	30
320-389	VI. Krankheiten des Nervensystems und der Sinnesorgane	53 084	1 745	8 536	11 460
345	Epilepsie	9 228	360	1 127	1 537
366	Katarakt (Grauer Star)	6 851	38	86	53
390-459	VII. Krankheiten des Kreislaufsystems	73 544	286	285	703
401-405	Hypertonie und Hochdruckkrankheiten	3 127	4	15	29
410-414	Ischämische Herzkrankheiten	24 253	5	17	18
410	Akuter Myokardinfarkt	9 577	-	4	3
427	Herzrhythmusstörungen	7 673	61	55	109
428	Herzinsuffizienz	6 374	12	13	14
430-438	Krankheiten des zerebrovaskulären Systems	10 407	33	22	46
436	Akute aber mangelhaft bezeichnete Hirngefäßkrankheiten	3 213	-	-	6
440-448	Krankheiten der Arterien, Arteriolen und Kapillaren	5 408	9	31	57
451-459	Krankheiten der Venen und Lymphgefäße sowie sonstige Krankheiten des Kreislaufsystems	10 507	16	33	295
460-519	VIII. Krankheiten der Atmungsorgane	91 210	1 059	40 466	30 424
474	Chron. Affektionen der Tonsillen und des adenoiden Gewebes	63 733	216	35 411	26 486
480-487	Pneumonie (Lungenentzündung) und Grippe	3 040	98	275	202
490-496	Chron. obstruktive Lungenkrankh. und verwandte Affektionen	6 152	132	333	603
520-579	IX. Krankheiten der Verdauungsorgane	49 480	1 317	5 247	5 893
530-537	Krankheiten der Speiseröhre, des Magens und des Zwölffingerdarmes	9 264	68	160	370
540-543	Appendizitis	2 614	8	127	775
550	Leistenbruch	7 462	697	2 186	1 301
571	Chronische Leberkrankheit und -zirrhose	1 961	9	64	23
580-629	X. Krankheiten der Harn- und Geschlechtsorgane	112 579	1 278	7 983	10 380
580-589	Nephritis, Nephrotisches Syndrom und Nephrose	35 535	76	107	505
592	Nieren- und Harnleitersteine	7 904	3	41	67
600-608	Krankheiten der männlichen Geschlechtsorgane	23 967	482	6 547	8 148
614-616	Entzündliche Krankheiten der weiblichen Beckenorgane	2 383	2	30	46
617-629	Sonstige Affektionen der weiblichen Geschlechtsorgane	30 956	11	92	197
630-676	XI. Komplikationen der Schwangerschaft, bei Entbindung und im Wochenbett	57 516	-	-	60
630-639	Schwangerschaft mit nachfolgender Fehlgeburt	17 327	-	-	45
635	Legale Schwangerschaftsunterbrechung	10 122	-	-	38
640-648	Komplikationen, die hauptsächlich im Zusammenhang mit der Schwangerschaft auftreten	20 068	-	-	9
650-659	Normale Entbindung sowie andere Indikationen zur Behandlung während der Schwangerschaft, bei Wehen und Entbindung	17 733	-	-	5
660-669	Komplikationen, die hauptsächlich im Verlauf der Wehen und der Entbindung auftreten	1 870	-	-	1
680-709	XII. Krankheiten der Haut und des Unterhautzellgewebes	10 065	217	816	1 118
710-739	XIII. Krankh. des Skeletts, der Muskeln und des Bindegewebes	29 629	140	670	1 287
710-719	Arthropathien (Gelenkleiden) und verwandte Affektionen	14 265	36	193	505
720-724	Dorsopathien (Rückenleiden)	4 597	5	30	60
725-729	Rheumatismus, ausgen. des Rückens	7 328	35	292	307
740-759	XIV. Kongenitale Anomalien	11 601	3 279	3 169	3 035
760-779	XV. Bestimmte Affektionen, die ihren Ursprung in der Perinatalzeit haben	5 248	4 318	202	62
780-799	XVI. Symptome und schlecht bezeichnete Affektionen	28 677	1 076	1 712	2 467
800-999	XVII. Verletzungen und Vergiftungen	89 417	1 274	6 651	9 879
800-804	Schädelfraktur (Schädelbruch)	4 318	58	160	516
805-809	Fraktur (Bruch) der Wirbelsäule und des Rumpfskeletts	1 542	1	15	30
810-819	Frakturen (Brüche) der oberen Extremitäten	9 894	14	635	3 246
820-829	Frakturen (Brüche) der unteren Extremitäten	5 421	23	162	592
820	Fractura colli femoris (Oberschenkelhalsbruch)	665	2	13	24
830-839	Luxationen (Verrenkungen)	3 039	21	35	148
840-848	Verstauchungen (Distorsionen), Gelenk- und Muskelzerrungen	3 793	3	27	221
850-854	Intrakranielle Verletz., ausgen. solche mit Schädelbruch	13 098	242	1 127	932
850	Commotio cerebri (Gehirnerschütterung)	11 045	178	967	813
940-949	Verbrennungen	977	70	305	112
960-979	Vergiftung durch Drogen, Medikamente, Seren und Impfstoffe	6 927	111	800	178
980-989	Toxische Wirkungen von mediz. nichtgebräuchl. Substanzen	11 930	312	1 002	871
996-999	Komplikationen nach chirurgischen Eingriffen und ärztlicher Behandlung, anderweitig nicht klassifiziert	3 028	106	141	203
	Ohne Diagnoseangabe	13 218	648	810	914
V01-V82	Faktoren, die den Gesundheitszustand und die Inanspruchnahme von Einrichtungen des Gesundheitswesens beeinflussen (ohne V30-V39)	12 359	249	266	416

**Stundenfälle (einschl. Sterbefälle) 1994
und Altersgruppen**

zahl

von ... bis unter ... Jahren								Pos.-Nr. der ICD/9
15 - 25	25 - 35	35 - 45	45 - 55	55 - 65	65 - 75	75 und mehr	unbekannt	
79 162	140 088	108 235	109 187	110 490	92 802	61 889	73	
77 535	135 928	104 504	105 842	106 578	89 656	59 541	68	001-999
1 462	2 832	2 223	1 507	872	616	398	-	001-139
13	20	8	14	10	3	8	-	003
32	116	189	332	326	203	35	-	010-018
210	1 042	848	306	26	9	10	-	042-044
6 734	12 122	21 186	38 985	43 187	34 149	9 989	31	140-239
91	520	1 223	5 285	9 177	8 975	2 081	-	150-159
20	60	317	1 370	2 496	2 000	463	-	162
53	2 609	9 645	17 960	13 543	7 653	1 369	-	174
674	1 954	2 205	3 947	6 742	6 344	2 406	-	179-189
445	398	546	857	1 137	804	240	19	190-199
2 791	2 690	2 666	3 867	4 802	4 585	1 667	-	200-208
1 301	2 572	3 069	3 127	2 145	1 364	586	5	210-229
27	161	153	98	114	71	53	-	230-234
141	345	375	492	792	785	297	-	235-238
132	245	197	286	302	217	102	6	239
1 321	1 841	2 200	2 074	1 983	1 485	862	1	240-279
134	571	659	798	848	703	233	-	240-246
307	507	443	404	442	430	410	1	250
1 187	728	560	714	922	1 246	1 132	-	280-289
8 359	11 712	9 808	5 731	3 343	1 380	1 211	3	290-319
381	606	564	373	264	281	576	-	290-294
763	1 825	1 373	1 001	730	372	287	-	295-299
1 072	2 812	3 415	2 044	997	232	48	-	303
3 408	4 926	4 403	4 556	4 451	4 819	4 778	2	320-389
1 357	1 786	1 340	827	499	251	144	-	345
51	98	169	409	885	2 093	2 969	-	366
2 264	4 335	6 450	10 772	14 382	15 743	18 318	6	390-459
114	242	358	623	703	573	466	-	401-405
179	602	1 829	3 914	5 738	6 087	5 862	2	410-414
35	142	448	862	1 774	2 605	3 704	-	410
286	614	809	1 225	1 510	1 498	1 506	-	427
55	85	138	303	1 681	1 389	3 682	2	428
169	456	821	1 297	1 878	2 408	3 275	2	430-438
21	68	112	220	424	747	1 614	1	436
89	150	294	619	1 133	1 508	1 518	-	440-448
1 149	1 763	1 722	2 047	1 714	1 137	631	-	451-459
2 982	3 779	2 843	2 789	2 769	1 933	2 163	3	460-519
677	474	200	119	89	39	22	-	474
128	263	206	211	288	359	1 009	1	480-487
716	858	719	825	898	617	451	-	490-496
4 891	6 763	5 665	5 825	5 813	4 477	3 588	1	520-579
1 091	1 533	1 337	1 440	1 317	1 065	883	-	530-537
727	491	201	92	89	55	49	-	540-543
261	435	407	605	668	622	300	-	550
40	233	369	449	452	234	88	-	571
6 605	19 513	17 479	13 839	13 651	12 841	8 949	1	580-629
931	2 158	3 317	5 468	7 647	8 764	6 562	-	580-589
441	1 372	1 490	1 583	1 532	1 011	304	-	592
1 018	2 013	2 310	1 006	896	942	605	-	600-608
490	858	580	238	84	35	20	-	614-616
2 840	11 753	8 488	4 211	2 067	905	392	-	617-629
11 518	36 318	9 394	221	-	-	-	5	630-676
3 992	9 516	3 655	115	-	-	-	4	630-639
2 831	5 214	1 988	51	-	-	-	-	636
4 630	12 738	2 651	40	-	-	-	-	640-648
2 477	12 444	2 767	39	-	-	-	1	650-659
311	1 314	233	11	-	-	-	-	660-669
1 404	2 126	1 490	1 277	853	506	258	-	680-709
2 990	4 505	4 367	5 214	5 004	3 956	1 495	1	710-739
1 488	2 056	1 680	2 158	2 660	2 559	930	-	710-719
302	873	1 061	1 071	658	367	169	1	720-724
736	1 138	1 220	1 490	1 195	696	219	-	725-729
810	507	330	191	133	90	57	-	740-759
133	415	61	12	20	16	9	-	760-779
4 048	4 685	3 492	3 166	2 674	2 496	2 859	2	780-799
17 419	18 821	12 553	8 909	6 521	3 903	3 475	12	800-999
1 180	1 026	499	351	236	158	153	1	800-804
282	341	236	181	163	107	186	-	805-809
1 186	1 279	919	744	752	645	474	-	810-819
772	1 038	768	647	572	380	463	4	820-829
31	47	36	43	84	94	287	4	820
680	740	440	351	259	216	149	-	830-839
1 078	1 118	582	412	208	86	58	-	840-848
2 794	2 878	1 837	1 288	914	578	507	1	850-854
2 525	2 615	1 622	1 051	663	330	280	1	850
111	138	74	76	38	14	39	-	940-949
1 834	2 062	1 120	470	163	107	82	-	960-979
2 747	2 514	2 005	1 232	806	303	137	1	980-989
326	475	384	489	404	306	194	-	996-999
987	1 848	1 486	1 487	1 701	1 550	1 784	3	
640	2 312	2 245	1 858	2 211	1 596	564	2	V01-V82

5 Aus dem Krankenhaus entlassene vollstationäre

5.1 Nach Fachabteilungen mit der längsten

An

				Entlassene		
Lfd. Nr.	Fachabteilungsbezeichnung ¹⁾	Fach- abteilungen	insgesamt	davon im Alter		
				0 - 1	1 - 5	5 - 15
Ins						
01	Augenheilkunde	377	422 488	1 329	5 358	13 132
02	Chirurgie	1 561	3 814 271	22 992	70 741	287 197
	darunter:					
03	Gefäßchirurgie	128	117 139	74	190	1 190
04	Kinderchirurgie	83	111 049	16 152	32 844	58 022
05	Plastische Chirurgie	77	54 496	412	1 231	2 831
06	Thorax- und Kardiovaskularchirurgie	79	91 332	290	564	1 050
07	Unfallchirurgie	256	421 140	238	3 885	21 810
08	Frauenheilkunde und Geburtshilfe	1 254	2 248 719	30 322	271	3 648
	darunter:					
09	Frauenheilkunde	760	809 014	3 178	119	1 885
10	Geburtshilfe	644	494 177	12 667	40	221
11	Hals-Nasen-Ohrenheilkunde	927	785 149	1 333	115 604	170 029
12	Haut- u. Geschlechtskrankheiten	125	134 507	491	2 220	5 167
13	Innere Medizin	1 674	4 650 354	3 606	4 781	18 076
	darunter:					
14	Endokrinologie	29	25 998	-	2	107
15	Gastroenterologie	104	196 618	13	23	246
16	Hämatologie	62	88 355	29	222	367
17	Kardiologie	159	335 204	82	25	243
18	Lungen- u. Bronchialheilkunde	80	126 183	188	856	1 916
19	Nephrologie	77	66 628	3	2	46
20	Rheumatologie	57	43 256	4	81	493
21	Geriatric	137	79 059	6	3	38
22	Kinderheilkunde	431	841 232	273 362	265 263	270 782
23	Mund-Kiefer-Gesichtschirurgie	177	103 146	685	3 409	9 306
24	Neurochirurgie	116	127 167	301	492	1 359
25	Neurologie	332	309 573	168	1 060	3 195
26	Nuklearmedizin (Therapie)	81	34 623	3	5	155
27	Orthopädie	383	494 580	3 230	5 082	20 911
28	dar. Rheumatologie	19	16 242	6	31	166
29	Psychosomatik	65	17 193	3	6	214
30	Strahlentherapie	143	84 952	3	4	35
31	Urologie	541	592 412	775	10 646	21 607
32	Sonst. Fachbereiche/Allgemeinbetten	479	147 526	7 651	4 092	5 540
33	Allgemeine Fachabteilungen zusammen ...	8 666	14 807 892	346 254	489 034	830 353
34	Kinder- und Jugendpsychiatrie	108	23 424	297	1 210	13 972
35	Psychiatrie	390	482 045	66	349	1 443
36	dar. Suchtkrankheiten	100	56 187	9	4	38
37	Psychiatrische Fachabteilungen zusammen ...	498	505 469	363	1 559	15 415
38	Unbekannt	719	46 439	801	877	1 711
39	Fachabteilungen insgesamt ...	8 445	15 359 800	347 418	491 470	847 479
darunter						
40	Augenheilkunde	373	259 880	619	2 556	5 907
41	Chirurgie	1 559	1 855 280	7 460	24 484	124 422
	darunter:					
42	Gefäßchirurgie	126	61 461	35	60	595
43	Kinderchirurgie	83	40 214	5 284	10 844	22 101
44	Plastische Chirurgie	77	29 506	153	456	1 248
45	Thorax- und Kardiovaskularchirurgie	77	30 595	123	236	461
46	Unfallchirurgie	254	187 747	100	1 625	8 655
47	Frauenheilkunde und Geburtshilfe	1 254	2 232 803	14 423	259	3 648
	darunter:					
48	Frauenheilkunde	760	807 305	1 476	114	1 885
49	Geburtshilfe	642	487 573	6 067	38	221
50	Hals-Nasen-Ohrenheilkunde	925	352 771	516	47 958	81 847
51	Haut- u. Geschlechtskrankheiten	125	73 284	236	1 020	2 630
52	Innere Medizin	1 670	2 317 424	1 532	2 002	9 326
	darunter:					
53	Endokrinologie	28	14 221	-	-	41
54	Gastroenterologie	102	100 267	6	10	136
55	Hämatologie	58	42 377	8	75	127
56	Kardiologie	157	124 698	37	16	132
57	Lungen- u. Bronchialheilkunde	76	41 970	62	340	742
58	Nephrologie	74	31 523	2	-	26
59	Rheumatologie	57	29 424	4	49	290
60	Geriatric	133	52 630	3	3	22
61	Kinderheilkunde	430	371 529	118 281	114 391	121 991
62	Mund-Kiefer-Gesichtschirurgie	176	46 464	278	1 430	4 702
63	Neurochirurgie	115	56 171	121	212	589
64	Neurologie	330	153 038	78	455	1 480
65	Nuklearmedizin (Therapie)	81	24 917	2	-	82
66	Orthopädie	380	269 635	1 820	2 586	10 141
67	dar. Rheumatologie	18	10 148	2	18	70
68	Psychosomatik	65	10 869	1	1	70
69	Strahlentherapie	142	46 596	1	3	22
70	Urologie	536	141 215	98	948	3 012
71	Sonst. Fachbereiche/Allgemeinbetten	473	75 501	3 605	1 732	2 553
72	Allgemeine Fachabteilungen zusammen ...	8 634	8 287 377	149 071	200 037	372 422
73	Kinder- und Jugendpsychiatrie	108	10 037	115	472	4 808
74	Psychiatrie	379	222 676	29	149	636
75	dar. Suchtkrankheiten	91	13 024	1	4	30
76	Psychiatrische Fachabteilungen zusammen ...	487	232 713	144	621	5 444
77	Unbekannt	438	26 661	320	314	716
78	Fachabteilungen zusammen ...	8 683	8 546 751	149 535	200 972	378 582

1) Fachabteilung in der die Patienten am längsten behandelt wurden.

Patienten (einschl. Stunden- und Sterbefälle) 1994
Verweildauer und Altersgruppen
zahl
Patienten
von ... bis unter ... Jahren

15 - 25	25 - 35	35 - 45	45 - 55	55 - 65	65 - 75	75 und mehr	unbekannt	Lfd. Nr.
gesamt								
8 923	14 140	15 062	25 176	54 077	115 537	189 696	58 01	
415 135	457 093	420 123	504 668	593 003	546 603	496 371	345 02	
3 090	7 186	12 382	23 417	30 216	26 008	13 368	18 03	
4 028	-	-	-	-	-	-	3 04	
6 551	9 480	8 057	10 161	8 138	5 130	2 472	33 05	
3 327	5 200	6 920	15 052	26 108	25 225	7 591	5 06	
59 634	67 824	52 432	55 093	54 473	47 523	58 166	62 07	
351 911	928 451	369 942	236 058	163 986	115 920	48 171	39 08	
90 216	227 904	163 826	134 556	93 755	66 147	27 417	11 09	
113 304	309 806	49 499	4 194	2 383	1 392	665	6 10	
104 360	110 395	77 816	76 987	70 399	40 468	17 745	13 11	
11 619	18 228	17 039	20 845	22 439	19 114	17 334	11 12	
163 728	281 556	363 449	571 116	897 023	1 109 239	1 237 297	483 13	
1 092	1 869	2 286	3 462	4 953	5 844	6 382	1 14	
7 877	14 638	17 413	25 849	36 936	44 281	49 328	14 15	
3 863	7 059	9 037	16 563	21 607	20 493	9 114	1 16	
4 680	9 079	19 206	52 167	94 573	97 974	57 156	19 17	
3 497	6 807	10 888	21 956	35 345	31 367	13 360	3 18	
2 176	4 843	5 969	10 960	14 574	16 090	11 959	6 19	
1 298	3 056	4 376	7 853	9 894	10 068	6 127	6 20	
744	1 239	1 493	2 533	6 397	17 648	48 870	28 21	
31 726	-	-	-	-	-	-	99 22	
24 113	17 134	10 991	11 853	11 921	8 231	5 498	5 23	
5 801	16 663	24 370	29 612	25 291	16 966	6 309	3 24	
19 908	39 935	44 560	52 614	57 044	54 455	36 616	18 25	
477	1 525	2 975	5 699	8 631	10 397	4 755	1 26	
43 175	57 207	57 801	82 267	93 966	85 663	45 261	17 27	
748	1 325	1 653	2 914	3 868	3 816	1 714	1 28	
2 020	4 305	4 181	9 888	1 764	606	206	- 29	
643	2 431	6 300	15 702	26 125	24 212	9 495	2 30	
30 145	50 000	49 795	64 646	118 438	146 740	99 588	32 31	
8 739	14 491	15 576	18 822	22 810	24 536	25 240	29 32	
1 222 423	2 013 554	1 479 980	1 719 953	2 166 917	2 318 687	2 219 582	1 155 33	
7 945	-	-	-	-	-	-	- 34	
41 607	116 528	112 785	77 886	53 185	37 526	40 598	92 35	
5 215	16 102	18 417	10 657	4 834	796	103	12 36	
49 552	116 528	112 785	77 886	53 185	37 526	40 598	92 37	
2 489	12 825	6 244	4 345	5 283	5 583	6 234	47 38	
1 274 464	2 142 907	1 599 009	1 802 184	2 225 365	2 361 796	2 266 414	1 294 39	
Frauen								
3 644	5 426	6 097	10 865	25 759	73 830	125 130	47 40	
177 985	174 234	178 789	232 091	273 033	306 604	355 910	268 41	
1 644	4 342	7 875	13 497	13 851	11 833	7 714	15 42	
1 984	-	-	-	-	-	-	1 43	
3 215	4 831	4 399	6 096	4 394	3 000	1 689	25 44	
1 528	2 167	2 677	4 316	6 560	8 606	3 918	3 45	
18 577	17 753	15 814	21 228	25 578	31 681	46 679	57 46	
351 911	928 450	369 942	236 058	163 985	115 919	48 171	37 47	
90 216	227 904	163 826	134 556	93 754	66 146	27 417	11 48	
113 304	309 806	49 499	4 194	2 383	1 392	665	4 49	
55 583	49 158	32 393	30 549	26 341	18 336	10 084	6 50	
6 813	9 511	8 874	10 914	11 064	10 862	11 351	9 51	
83 859	121 164	144 761	222 618	346 964	563 578	821 273	347 52	
593	944	1 063	1 563	2 281	3 383	4 352	1 53	
4 114	6 468	7 315	10 934	15 305	22 997	32 971	11 54	
1 451	2 740	4 064	8 023	9 729	10 324	5 835	1 55	
2 282	3 520	5 691	13 547	26 420	39 565	33 475	13 56	
1 688	2 879	3 932	6 595	9 615	10 015	6 100	2 57	
1 104	2 184	2 293	4 142	5 630	9 070	7 067	5 58	
735	1 856	2 592	5 004	6 575	7 545	4 771	3 59	
336	457	561	1 010	2 742	10 621	36 855	20 60	
16 836	-	-	-	-	-	-	30 61	
12 540	6 891	4 287	4 575	4 327	3 933	3 498	3 62	
2 297	6 763	10 423	12 809	10 569	8 743	3 645	- 63	
10 603	19 350	21 169	24 118	24 182	28 443	23 169	11 64	
297	1 069	2 267	4 051	5 834	7 506	3 809	- 65	
20 100	22 240	24 894	41 437	52 111	59 716	34 578	12 66	
371	600	793	1 698	2 438	2 839	1 318	1 67	
1 549	2 790	2 483	2 334	1 082	417	142	- 68	
301	1 347	3 837	8 473	12 640	13 624	6 346	2 69	
8 098	13 606	14 640	18 850	26 194	30 560	25 203	6 70	
4 327	7 061	7 299	8 777	9 953	12 855	17 317	22 71	
756 743	1 369 060	832 155	868 519	994 018	1 254 926	1 489 626	800 72	
4 642	-	-	-	-	-	-	- 73	
17 720	44 735	43 273	34 975	27 162	25 180	28 768	49 74	
1 593	3 468	3 863	2 522	1 185	287	69	2 75	
22 362	44 735	43 273	34 975	27 162	25 180	28 768	49 76	
1 193	9 599	3 850	1 858	2 120	2 840	3 851	- 77	
780 298	1 423 394	879 278	905 352	1 023 300	1 282 946	1 522 245	849 78	

5 Aus dem Krankenhaus entlassene vollstationäre

5.2 Nach Krankenhaustypen

An

Lfd. Nr.	Krankenhaustypen	Kranken- häuser	Entlassene			
			insgesamt	davon im Alter		
				0 - 1	1 - 5	5 - 15

Krankenhäuser

01	Krankenhäuser mit ... bis unter ... Betten					
02	unter 50	302	188 882	538	3 920	7 367
03	50 - 100	297	471 429	5 256	9 093	18 378
04	100 - 150	299	828 805	14 285	20 800	42 774
05	150 - 200	261	1 106 425	14 548	27 473	60 447
06	200 - 250	243	1 378 795	14 479	30 093	69 743
07	250 - 300	181	1 200 010	17 923	29 985	61 150
08	300 - 400	254	2 178 646	44 561	72 144	121 867
09	400 - 500	180	1 935 914	39 973	58 389	98 132
10	500 - 600	90	1 232 881	39 727	45 082	67 284
11	600 - 800	94	1 536 579	51 780	58 699	84 748
12	800 - 1 000	98	3 281 560	104 329	137 428	214 915
13	800 und mehr					
13	Insgesamt ...	2 299	15 339 926	347 399	491 116	846 805

Allgemeine

nach der

14	Krankenhäuser mit ... bis unter ... Betten					
15	unter 50	222	179 328	528	3 913	6 887
16	50 - 100	259	454 960	5 251	9 073	17 542
17	100 - 150	274	810 259	14 278	20 782	42 125
18	150 - 200	251	1 093 178	14 542	27 469	60 396
19	200 - 250	230	1 354 028	14 479	30 087	69 005
20	250 - 300	164	1 164 685	17 922	29 971	60 831
21	300 - 400	234	2 140 201	44 557	72 097	120 846
22	400 - 500	164	1 884 433	39 800	55 908	97 452
23	500 - 600	77	1 192 479	39 725	45 050	66 731
24	600 - 800	83	1 492 271	51 771	58 552	83 657
25	800 - 1 000	27	687 674	19 410	21 472	33 186
26	1 000 und mehr	68	2 576 895	84 919	115 929	180 975
26	Zusammen ...	2 053	15 030 391	347 182	490 283	839 633

nach der

27	Geförderte Krankenhäuser	1 705	13 605 153	323 609	449 782	762 925
28	Teilweise geförderte Krankenhäuser	160	1 197 732	22 896	37 679	71 489
29	Nicht geförderte Krankenhäuser	188	227 506	677	2 822	5 219

nach der

Hochschul

30	Zusammen ...	38	1 466 020	49 140	70 188	110 574
----	--------------	----	-----------	--------	--------	---------

Plankran

31	Krankenhäuser mit ... bis unter ... Betten					
32	unter 100	327	529 595	5 462	12 163	22 747
33	100 - 200	505	1 857 443	28 759	47 007	101 245
34	200 - 500	781	6 476 869	116 436	187 213	346 081
35	500 - 1 000	186	3 341 240	110 141	123 473	179 912
36	1 000 und mehr	34	1 168 048	36 588	47 620	74 614
36	Zusammen ...	1 833	13 373 195	297 386	417 476	724 599

Krankenhäuser mit

37	Krankenhäuser mit ... bis unter ... Betten					
38	unter 100	88	78 435	262	812	1 566
39	100 - 200	17	45 707	61	1 244	1 276
40	200 - 500	8	35 166	278	524	1 270
41	500 - 1 000	-	-	-	-	-
42	1 000 und mehr	-	-	-	-	-
42	Zusammen ...	113	159 308	601	2 580	4 112

Sonstige Krankenhäuser

43	Krankenhäuser mit ... bis unter ... Betten					
44	unter 100	65	25 417	55	11	113
45	100 - 200	4	6 451	-	28	235
46	200 - 500	-	-	-	-	-
47	500 - 1 000	-	-	-	-	-
48	1 000 und mehr	-	-	-	-	-
48	Zusammen ...	69	31 868	55	39	348

Patienten (einschl. Stunden- und Sterbefälle) 1994
und Altersgruppen
zahl
Patienten

von ... bis unter ... Jahren

15 - 25	25 - 35	35 - 45	45 - 55	55 - 65	65 - 75	75 und mehr	unbekannt	Lfd. Nr.
---------	---------	---------	---------	---------	---------	-------------	-----------	-------------

Insgesamt

17 132	35 735	25 921	25 716	24 281	23 181	24 949	142 01
34 475	70 318	54 302	60 092	66 769	72 410	80 235	101 02
67 048	113 021	86 216	96 561	117 718	128 580	141 696	126 03
100 264	159 723	113 282	121 799	152 160	169 985	186 653	91 04
126 252	207 944	147 904	152 353	187 138	209 864	232 914	111 05
105 632	172 216	123 539	132 331	166 331	188 615	202 210	78 06
191 087	310 884	220 909	245 395	301 609	330 298	339 751	141 07
163 452	280 941	207 579	224 301	278 170	300 155	286 675	147 08
100 803	168 845	125 375	139 045	179 279	192 343	175 015	73 09
119 700	202 463	153 251	180 604	229 417	242 348	213 500	69 10
247 104	418 666	338 433	420 510	518 709	500 701	380 550	215 11
1 272 949	2 140 756	1 596 711	1 798 707	2 221 581	2 358 460	2 264 148	1 294 13

Krankenhäuser
Bettenzahl

15 916	33 571	23 693	24 260	23 433	22 627	24 384	116 14
32 973	67 099	50 211	56 942	64 904	71 365	79 504	96 15
65 174	108 918	82 099	93 527	115 716	127 050	140 471	119 16
99 097	156 416	110 101	119 551	150 787	169 074	185 655	90 17
124 114	202 466	142 257	148 396	184 361	207 790	230 983	110 18
102 814	164 966	115 920	126 695	162 004	185 035	198 449	78 19
187 179	302 676	213 020	239 682	297 365	326 742	335 908	129 20
158 874	269 058	196 532	216 531	272 521	295 817	281 810	130 21
97 185	160 182	116 490	132 784	174 252	188 836	171 171	73 22
115 246	192 127	143 789	174 208	224 586	238 908	209 372	55 23
49 164	84 108	65 698	85 012	111 389	115 381	102 808	46 24
196 009	330 793	268 997	332 686	405 712	384 322	276 384	169 25
1 243 745	2 072 380	1 528 807	1 750 274	2 187 030	2 332 947	2 236 899	1 211 26

Förderung

1 133 591	1 884 582	1 371 310	1 564 403	1 963 996	2 109 779	2 040 244	932 27
94 744	156 180	126 873	144 518	181 936	190 104	171 169	144 28
15 410	31 618	30 624	41 353	41 098	33 064	25 486	135 29

Art
kliniken

113 041	194 200	158 492	197 477	237 758	210 181	124 836	133 30
---------	---------	---------	---------	---------	---------	---------	--------

kenhäuser

42 119	84 053	58 842	61 617	69 662	79 636	93 177	117 31
162 075	261 036	186 849	204 453	257 377	288 658	319 793	191 32
567 541	930 744	658 876	719 373	902 894	1 004 934	1 042 343	434 33
258 927	432 837	322 599	388 608	505 095	538 980	480 435	173 34
87 369	142 632	116 866	143 144	179 332	183 417	156 429	37 35
1 118 031	1 851 362	1 344 032	1 517 195	1 914 360	2 095 625	2 092 177	952 36

einem Versorgungsvertrag

5 164	12 594	11 481	14 672	13 669	10 087	8 082	46 37
2 196	4 297	5 349	8 617	9 113	7 437	6 099	18 38
2 927	4 606	4 855	6 251	6 441	5 168	2 833	13 39
-	-	-	-	-	-	-	- 40
-	-	-	-	-	-	-	- 41
10 287	21 497	21 685	29 540	29 223	22 692	17 014	77 42

(ohne Versorgungsvertrag)

1 589	3 975	3 490	4 782	4 805	4 043	2 505	49 43
797	1 346	1 108	1 280	884	406	367	- 44
-	-	-	-	-	-	-	- 45
-	-	-	-	-	-	-	- 46
-	-	-	-	-	-	-	- 47
2 386	5 321	4 598	6 062	5 689	4 449	2 872	49 48

5 Aus dem Krankenhaus entlassene vollstationäre

noch 5.2 Nach Krankhaustypen

An

Entlassene

davon im Alter

Lfd. Nr.	Krankhaustypen	Kranken- häuser	insgesamt			
				0 - 1	1 - 5	5 - 15

nach Zahl der

	Krankenhäuser mit ... Fachabteilung(en)					
49	1 Fachabteilung	423	599 166	7 874	14 536	22 976
50	2 Fachabteilungen	203	543 261	17 452	18 196	27 124
51	3 Fachabteilungen	186	669 331	4 481	6 750	25 700
52	4 Fachabteilungen	237	1 141 906	14 661	26 225	57 308
53	5 - 6 Fachabteilungen	466	3 207 732	41 030	82 113	172 563
54	7 und mehr Fachabteilungen	538	8 868 995	261 684	342 463	533 962

nach

Öffentliche

	Krankenhäuser mit ... bis unter ... Betten					
55	unter 100	112	161 962	411	2 149	6 939
56	100 - 200	210	847 554	7 864	13 558	41 505
57	200 - 500	367	3 149 354	61 254	93 732	182 760
58	500 - 1 000	181	4 698 534	154 187	194 095	297 911
59	500 und mehr					
60	Zusammen ...	870	8 857 404	223 716	303 534	529 115

Freigemeinnützige

	Krankenhäuser mit ... bis unter ... Betten					
61	unter 100	121	174 371	3 982	5 544	8 308
62	100 - 200	247	863 732	20 306	31 983	54 516
63	200 - 500	404	3 276 775	54 452	92 502	161 005
64	500 - 1 000	68	1 159 996	39 223	43 451	61 243
65	500 und mehr					
66	Zusammen ...	840	5 474 874	117 963	173 480	285 072

Private

	Krankenhäuser mit ... bis unter ... Betten					
67	unter 100	248	297 955	1 386	5 293	9 182
68	100 - 200	68	192 151	650	2 710	6 500
69	200 - 500	21	117 218	1 052	1 809	4 369
70	500 - 1 000	6	90 789	2 415	3 457	5 395
71	1 000 und mehr	-	-	-	-	-
72	Zusammen ...	343	698 113	5 503	13 269	25 446

Reine Beleg

73	Zusammen ...	212	456 322	2 823	9 755	16 932
----	--------------	-----	---------	-------	-------	--------

Sonstige

Krankenhäuser mit ausschließlich psychiatrischen

	Krankenhäuser mit ... bis unter ... Betten					
74	unter 100	86	26 023	15	27	1 316
75	100 - 200	35	31 793	13	22	700
76	200 - 500	66	150 018	178	568	2 758
77	500 - 1 000	27	101 701	11	216	2 398
78	500 und mehr					
79	Zusammen ...	214	309 535	217	833	7 172

Reine Tages- oder

80	Zusammen ...	32	-	-	-	-
----	--------------	----	---	---	---	---

nach

Bundeswehr

81	Zusammen ...	10	19 874	19	354	674
----	--------------	----	--------	----	-----	-----

Patienten (einschl. Stunden- und Sterbefälle) 1994
und Altersgruppen
zahl
Patienten

von ... bis unter ... Jahren

15 - 25	25 - 35	35 - 45	45 - 55	55 - 65	65 - 75	75 und mehr	unbekannt	Lfd. Nr.
---------	---------	---------	---------	---------	---------	-------------	-----------	----------

Fachabteilungen

36 640	66 989	63 842	87 431	101 988	101 764	94 915	211 49
33 534	60 076	52 439	69 373	89 611	91 554	83 855	47 50
54 070	85 614	72 444	82 524	102 013	111 731	123 944	60 51
105 335	175 839	121 822	125 198	150 227	169 706	195 518	67 52
298 558	494 098	334 766	347 671	423 824	476 479	536 381	249 53
715 608	1 189 764	883 494	1 038 077	1 319 367	1 381 713	1 202 286	577 54

Trägern
Krankenhäuser

12 816	21 694	15 409	16 573	21 293	27 795	36 862	21 55
80 590	127 326	85 699	89 586	114 245	133 743	153 340	98 56
284 366	451 874	325 616	343 664	434 622	484 012	487 249	205 57
363 368	605 842	473 601	577 389	721 596	723 219	587 081	245 58
741 140	1 206 736	900 325	1 027 212	1 291 756	1 368 769	1 264 532	569 59

Krankenhäuser

11 908	24 830	17 041	18 514	21 510	26 802	35 876	56 61
70 342	115 950	84 574	93 637	118 140	129 218	144 995	71 62
280 813	473 609	328 677	370 040	460 103	510 030	545 312	232 63
87 653	151 674	112 269	135 286	177 323	189 159	162 623	92 64
450 716	766 063	542 561	617 477	777 076	855 209	888 806	451 65

Krankenhäuser

24 165	54 146	41 454	46 115	45 534	39 395	31 150	135 67
13 339	22 058	21 927	29 855	34 118	33 163	27 791	40 68
7 802	13 683	13 436	17 600	21 526	21 342	14 589	10 69
6 583	9 694	9 104	12 015	17 020	15 069	10 031	6 70
-	-	-	-	-	-	-	71
51 889	99 581	85 921	105 585	118 198	108 969	83 561	191 72

Krankenhäuser

42 904	95 310	61 260	59 957	55 738	53 657	57 916	70 73
--------	--------	--------	--------	--------	--------	--------	-------

Krankenhäuser

oder psychiatrischen und neurologischen Betten

2 718	5 383	6 319	4 606	2 713	1 599	1 296	31 74
3 041	7 410	7 298	5 282	3 375	2 421	2 223	8 75
13 442	32 819	32 202	23 076	16 997	13 548	14 400	30 76
10 003	22 764	22 085	15 469	11 466	7 945	9 330	14 77
29 204	68 376	67 904	48 433	34 551	25 513	27 249	83 78

Nachtkliniken

-	-	-	-	-	-	-	- 80
---	---	---	---	---	---	---	------

richtlich:
Krankenhäuser

1 515	2 151	2 298	3 477	3 784	3 336	2 266	- 81
-------	-------	-------	-------	-------	-------	-------	------

5 Aus dem Krankenhaus entlassene vollstationäre

5.3 Nach Ländern (Behandlungsort)

An

Lfd. Nr.	Land	Kranken- häuser	Entlassene			
			insgesamt	davon im Alter		
				0 - 1	1 - 5	5 - 15

Krankenhäuser

01	Deutschland	2 299	15 339 926	347 399	491 116	846 805
02	Baden-Württemberg	316	1 777 676	40 648	56 727	85 953
03	Bayern	393	2 290 087	53 508	65 773	111 650
04	Berlin	96	644 943	13 755	18 653	37 118
05	Brandenburg	60	419 636	8 506	15 254	34 448
06	Bremen	15	172 307	5 393	5 589	7 960
07	Hamburg	41	370 882	9 848	11 831	15 523
08	Hessen	183	1 092 130	27 234	30 332	48 574
09	Mecklenburg-Vorpommern	37	356 089	7 798	14 751	33 382
10	Niedersachsen	214	1 425 781	31 343	45 704	73 457
11	Nordrhein-Westfalen	472	3 613 287	81 155	115 347	186 430
12	Rheinland-Pfalz	114	738 911	15 552	25 287	39 234
13	Saarland	28	248 353	6 275	9 564	12 949
14	Sachsen	96	745 571	15 659	25 008	56 554
15	Sachsen-Anhalt	67	510 826	12 627	22 407	44 289
16	Schleswig-Holstein	104	480 474	9 468	13 725	22 580
17	Thüringen	63	452 973	8 630	15 166	36 704
Nachrichtlich:						
18	Früheres Bundesgebiet	1 960	12 618 939	288 455	389 219	619 131
19	Neue Länder und Berlin-Ost	339	2 720 987	58 944	101 897	227 674

Allgemeine

20	Deutschland	2 053	15 030 391	347 182	490 283	839 633
21	Baden-Württemberg	291	1 740 468	40 638	56 707	85 869
22	Bayern	361	2 244 853	53 506	65 772	111 350
23	Berlin	82	636 607	13 755	18 653	37 111
24	Brandenburg
25	Bremen
26	Hamburg	41	370 882	9 848	11 831	15 523
27	Hessen	158	1 063 453	27 233	30 320	48 005
28	Mecklenburg-Vorpommern
29	Niedersachsen	197	1 391 369	31 342	45 700	73 056
30	Nordrhein-Westfalen	401	3 532 939	81 139	115 135	183 748
31	Rheinland-Pfalz	102	719 253	15 551	25 283	39 006
32	Saarland	88	734 166	15 485	24 531	55 724
33	Sachsen	63	504 000	12 626	22 394	43 928
34	Sachsen-Anhalt	81	468 064	9 463	13 719	22 200
35	Schleswig-Holstein	63	446 070	8 630	15 146	36 386
36	Thüringen	58	446 070	8 630	15 146	36 386
Nachrichtlich:						
37	Früheres Bundesgebiet	1 739	12 350 828	288 419	388 960	614 279
38	Neue Länder und Berlin-Ost	314	2 679 563	58 763	101 323	225 354

Plankran

39	Deutschland	1 833	13 373 195	297 386	417 476	724 599
40	Baden-Württemberg	228	1 504 047	33 358	47 057	73 064
41	Bayern	319	1 995 362	46 264	56 316	97 498
42	Berlin	63	499 795	8 461	12 231	26 739
43	Brandenburg	54	406 465	8 500	15 188	33 640
44	Bremen	12	170 077	5 393	5 589	7 959
45	Hamburg	28	279 816	8 238	8 074	10 172
46	Hessen	131	919 352	23 086	24 071	39 741
47	Mecklenburg-Vorpommern	31	275 215	5 965	10 969	24 589
48	Niedersachsen	191	1 299 971	27 711	41 056	66 756
49	Nordrhein-Westfalen	386	3 281 098	73 745	104 058	168 219
50	Rheinland-Pfalz	90	652 905	13 326	22 562	34 800
51	Saarland	25	201 952	5 312	7 408	9 954
52	Sachsen	86	660 261	12 852	20 310	46 216
53	Sachsen-Anhalt	60	436 355	10 840	19 212	36 224
54	Schleswig-Holstein	72	382 684	6 796	10 089	16 869
55	Thüringen	57	407 840	7 539	13 286	32 149
Nachrichtlich:						
56	Früheres Bundesgebiet	1 532	11 002 020	247 188	330 860	533 508
57	Neue Länder und Berlin-Ost	301	2 371 175	50 198	86 616	191 091

Patienten (einschl. Stunden- und Sterbefälle) 1994
und Altersgruppen
zahl
Patienten
von ... bis unter ... Jahren

15 - 25	25 - 35	35 - 45	45 - 55	55 - 65	65 - 75	75 und mehr	unbekannt	Lfd. Nr.
Insgesamt								
1 272 949	2 140 756	1 596 711	1 798 707	2 221 581	2 358 460	2 264 148	1 294 01	
147 784	273 715	184 996	209 472	253 485	266 346	258 320	231 02	
188 822	327 509	227 509	270 744	323 499	366 697	354 239	137 03	
47 476	86 125	69 033	85 102	90 967	82 157	114 540	17 04	
36 622	53 014	50 555	47 326	63 944	58 536	53 427	4 05	
13 563	23 192	17 220	22 203	25 025	26 324	25 838	- 06	
25 707	50 767	36 859	49 562	54 199	55 349	61 220	17 07	
89 655	160 195	114 044	131 224	155 508	172 853	162 247	264 08	
31 771	44 419	44 888	40 298	57 072	46 870	34 605	235 09	
124 124	207 408	141 880	161 992	199 852	217 782	222 170	69 10	
304 285	513 916	371 789	417 054	532 149	562 620	528 391	151 11	
60 542	101 522	74 146	78 354	106 102	121 845	116 243	84 12	
18 857	33 103	26 759	26 681	36 901	41 861	35 377	26 13	
61 375	83 315	80 852	85 167	110 235	121 155	108 249	4 14	
42 858	58 832	57 187	60 712	75 652	76 101	60 161	- 15	
40 347	71 888	48 490	59 184	67 434	70 852	76 451	55 16	
39 161	51 836	50 504	53 632	69 557	73 113	54 670	- 17	
1 042 102	1 818 804	1 286 819	1 482 321	1 808 622	1 954 945	1 927 470	1 051 18	
230 847	321 952	309 892	316 386	412 959	403 515	336 678	243 19	

Krankenhäuser

1 243 745	2 072 380	1 528 807	1 750 274	2 187 030	2 332 947	2 236 899	1 211 20	
144 066	264 789	176 880	203 470	249 481	263 323	255 241	204 21	
184 581	317 945	218 593	263 438	318 159	362 227	349 145	137 22	
46 976	84 301	67 049	83 517	89 946	81 520	113 762	17 23	
.	24 24	
25 707	50 767	36 859	49 562	54 199	55 349	61 220	17 25	
86 727	153 373	107 657	126 834	152 688	170 700	159 661	255 26	
120 585	199 460	134 239	156 684	196 194	215 155	218 891	63 27	
295 827	495 199	353 801	405 124	523 702	557 060	522 074	130 28	
59 075	97 780	70 074	75 065	103 576	119 592	114 168	83 29	
60 719	81 578	78 457	83 488	108 939	119 965	105 276	4 30	
42 382	57 378	55 374	59 696	74 840	75 591	59 791	- 31	
39 100	69 273	45 908	57 223	66 039	69 887	75 216	36 32	
38 601	50 516	48 830	52 558	68 651	72 471	54 281	- 33	
1 015 745	1 758 174	1 228 680	1 440 306	1 779 233	1 933 133	1 902 931	968 37	
228 000	314 206	300 127	309 968	407 797	399 814	333 968	243 38	

kenhäuser

1 118 031	1 851 362	1 344 032	1 517 195	1 914 360	2 095 625	2 092 177	952 39	
127 224	229 353	149 313	170 903	212 116	229 856	231 656	147 40	
166 036	284 332	190 018	224 787	277 073	324 905	328 054	79 41	
36 156	64 985	52 428	63 771	68 568	65 258	101 181	17 42	
35 635	50 468	47 481	45 242	62 181	55 470	52 656	4 43	
13 378	22 739	16 798	21 727	24 716	26 071	25 707	- 44	
19 208	38 357	26 067	34 105	38 968	43 256	53 355	16 45	
76 293	135 040	91 789	107 025	128 807	148 029	145 296	175 46	
25 136	35 305	35 535	30 786	43 518	36 014	27 180	208 47	
113 451	187 858	124 021	144 088	181 016	202 169	211 784	61 48	
277 029	458 593	323 883	369 219	479 712	520 709	505 806	125 49	
54 421	89 937	62 523	64 763	91 765	109 847	108 907	54 50	
15 638	27 773	21 713	20 684	28 639	33 571	31 234	26 51	
54 267	73 220	71 911	75 134	97 832	109 912	98 603	4 52	
36 468	49 680	48 039	50 876	63 836	66 160	55 020	- 53	
32 326	57 350	37 535	46 013	52 839	57 328	65 503	36 54	
35 365	46 372	44 978	48 072	62 774	67 070	50 235	- 55	
916 339	1 572 855	1 076 029	1 245 412	1 557 441	1 737 925	1 783 727	736 56	
201 692	278 507	268 003	271 783	356 919	357 700	308 450	216 57	

**5 Aus dem Krankenhaus entlassene vollstationäre
noch 5.3 Nach Ländern (Behandlungsort)**

An

Lfd. Nr.	Land	Kranken- häuser	Entlassene			
			insgesamt	davon im Alter		
				0 - 1	1 - 5	5 - 15

Allgemeine Kranken

Öffentliche

58	Deutschland	870	8 857 404	223 716	303 534	529 115
59	Baden-Württemberg	154	1 304 057	34 798	47 184	71 010
60	Bayern	223	1 758 315	37 135	45 916	82 619
61	Berlin	19	415 206	10 145	14 195	27 568
62	Brandenburg	28	281 964	6 510	11 494	24 921
63	Bremen	5	100 111	4 121	4 056	5 496
64	Hamburg	12	220 753	3 976	4 299	7 293
65	Hessen	53	612 543	21 361	20 160	30 831
66	Mecklenburg-Vorpommern	17	234 200	5 648	9 891	22 045
67	Niedersachsen	78	770 011	16 758	23 935	38 875
68	Nordrhein-Westfalen	75	1 060 741	31 212	40 129	59 089
69	Rheinland-Pfalz	24	266 380	7 700	11 035	16 199
70	Saarland	11	141 214	4 605	6 326	7 608
71	Sachsen	59	626 201	14 316	23 542	51 886
72	Sachsen-Anhalt	45	423 831	10 574	19 892	39 063
73	Schleswig-Holstein	30	282 519	7 402	8 388	13 530
74	Thüringen	37	359 358	7 455	13 092	31 102
Nachrichtlich:						
75	Früheres Bundesgebiet	676	6 766 068	174 892	217 965	342 536
76	Neue Länder und Berlin-Ost	194	2 091 336	48 824	85 569	186 579

Freigemeinnützige

77	Deutschland	840	5 474 874	117 963	173 480	285 072
78	Baden-Württemberg	72	366 877	5 730	8 873	13 083
79	Bayern	54	344 598	15 376	18 106	25 416
80	Berlin	44	198 653	3 593	4 193	8 902
81	Brandenburg	19	79 433	1 230	2 128	5 266
82	Bremen	6	63 030	1 264	1 112	1 995
83	Hamburg	21	134 048	5 862	7 205	7 719
84	Hessen	71	399 056	5 720	9 075	15 591
85	Mecklenburg-Vorpommern
86	Niedersachsen	85	529 499	13 297	20 004	31 533
87	Nordrhein-Westfalen	309	2 446 346	49 915	74 830	123 810
88	Rheinland-Pfalz	64	427 346	7 760	13 698	22 155
89	Saarland
90	Sachsen	18	70 006	1 159	744	2 417
91	Sachsen-Anhalt
92	Schleswig-Holstein	19	77 920	484	1 985	3 280
93	Thüringen	14	59 374	927	1 682	4 498
Nachrichtlich:						
94	Früheres Bundesgebiet	753	5 023 771	109 268	160 664	254 089
95	Neue Länder und Berlin-Ost	87	451 103	8 695	12 816	30 983

Private

96	Deutschland	343	698 113	5 503	13 269	25 446
97	Baden-Württemberg	65	69 534	110	650	1 576
98	Bayern	84	141 940	995	1 750	3 315
99	Berlin	19	22 748	17	265	641
100	Brandenburg
101	Bremen
102	Hamburg	8	16 081	10	327	511
103	Hessen	34	51 854	152	1 085	1 583
104	Mecklenburg-Vorpommern
105	Niedersachsen	34	91 859	1 287	1 761	2 648
106	Nordrhein-Westfalen	17	25 852	12	176	869
107	Rheinland-Pfalz	14	25 527	91	550	652
108	Saarland
109	Sachsen	11	37 959	10	245	1 421
110	Sachsen-Anhalt
111	Schleswig-Holstein	32	107 625	1 577	3 346	5 390
112	Thüringen	7	27 338	248	372	786
Nachrichtlich:						
113	Früheres Bundesgebiet	310	560 989	4 259	10 331	17 654
114	Neue Länder und Berlin-Ost	33	137 124	1 244	2 938	7 792

Patienten (einschl. Stunden- und Sterbefälle) 1994
und Altersgruppen
zahl
Patienten
von ... bis unter ... Jahren

15 - 25	25 - 35	35 - 45	45 - 55	55 - 65	65 - 75	75 und mehr	unbekannt	Lfd. Nr.
---------	---------	---------	---------	---------	---------	-------------	-----------	----------

häuser nach Trägern
Krankenhäuser

741 140	1 206 736	900 325	1 027 212	1 291 756	1 368 769	1 264 532	569 58
110 951	197 229	129 054	146 727	182 899	194 610	189 508	87 59
147 129	247 388	169 684	203 585	252 292	290 667	281 829	71 60
32 018	57 376	45 562	56 153	60 536	51 906	59 747	- 61
25 574	35 576	32 214	30 593	41 708	37 883	35 499	2 62
8 260	14 045	10 297	13 138	14 560	14 170	11 968	- 63
16 151	30 879	22 639	30 325	33 262	34 018	37 901	16 64
51 979	89 486	60 652	67 954	84 775	97 187	88 033	125 65
20 422	28 824	29 110	26 994	38 122	30 991	22 032	121 66
67 382	108 998	74 379	86 571	110 576	120 756	121 748	33 67
85 542	143 390	108 443	128 517	166 096	165 053	133 259	31 68
21 295	34 488	25 097	28 258	40 231	44 582	37 439	56 69
8 973	15 722	14 181	15 568	22 482	25 657	20 069	23 70
52 424	69 480	66 242	69 557	90 611	100 348	87 795	- 71
37 118	49 036	46 410	48 905	61 050	62 240	49 543	- 72
23 615	42 811	26 927	33 497	39 690	42 219	44 436	4 73
32 307	42 008	39 440	40 880	52 866	56 482	43 726	- 74

559 695	959 970	668 072	789 454	982 374	1 061 039	1 009 625	446 75
181 445	246 766	232 253	237 758	309 382	307 730	254 907	123 76

Krankenhäuser

450 716	766 063	542 561	617 477	777 076	855 209	888 806	451 77
27 957	56 880	37 958	44 312	54 073	58 886	59 035	90 78
26 961	45 055	30 250	37 468	43 353	50 144	52 463	6 79
13 385	23 805	18 549	23 750	26 532	26 905	48 968	11 80
6 387	9 351	9 403	8 708	12 626	11 543	12 789	2 81
4 743	8 091	5 894	7 529	8 906	10 687	12 799	- 82
8 429	17 511	11 921	16 379	18 300	19 164	21 557	1 83
32 020	58 330	40 943	49 992	57 243	64 222	65 821	99 84
46 670	78 346	50 491	57 877	70 193	77 691	83 375	22 85
207 908	347 058	241 828	272 738	353 600	388 721	385 849	89 87
36 281	60 218	41 618	42 026	58 103	70 979	74 484	24 88
5 542	8 427	7 437	8 561	10 829	12 048	12 839	3 89
5 868	10 144	7 585	10 014	11 842	12 149	14 569	- 91
4 891	6 120	6 206	6 825	9 124	10 363	8 738	- 92

414 535	714 001	492 385	564 792	705 068	785 737	822 887	345 94
36 181	52 062	50 176	52 686	72 008	69 472	65 919	106 95

Krankenhäuser

51 889	99 581	85 921	105 585	118 198	108 969	83 561	191 96
5 158	10 680	9 868	12 431	12 509	9 827	6 698	27 97
10 491	25 502	18 859	22 385	22 514	21 416	14 853	60 98
1 573	3 120	2 938	3 614	2 818	2 709	5 047	6 99
.	100
1 127	2 377	2 305	2 858	2 637	2 167	1 762	- 101
2 728	5 557	6 062	8 888	10 670	9 291	5 807	31 102
6 533	12 116	9 369	12 236	15 425	16 708	13 768	8 104
2 377	4 751	3 530	3 869	4 006	3 286	2 966	8 105
1 499	3 074	3 359	4 781	5 242	4 031	2 245	10 106
2 753	3 671	4 778	5 370	7 499	7 569	4 642	3 107
9 617	16 318	11 396	13 712	14 507	15 519	16 211	108
1 403	2 388	3 184	4 853	6 661	5 626	1 817	1 109
41 515	84 203	68 223	86 060	91 791	86 357	70 419	32 110
10 374	15 378	17 698	19 525	26 407	22 612	13 142	- 111

177 113	14 114
---------	--------

6 Aus dem Krankenhaus entlassene vollstationäre

6.1 Nach Krankenhaustypen

6.1.1 Ins
An

Lfd. Nr.	Krankenhaustypen	Kranken- häuser	Entlassene						
			insgesamt	davon mit Hauptdiagnose der					
				001-139	140-239	240-279	280-289	290-319	320-389

Krankenhäuser

01	Krankenhäuser mit ... bis unter ... Betten								
02	unter 50	302	178 908	1 008	10 312	3 552	348	12 780	18 872
03	50 - 100	297	447 154	7 198	36 519	12 905	1 915	28 189	31 911
04	100 - 150	299	792 004	14 414	55 000	29 312	4 699	40 840	29 319
05	150 - 200	261	1 050 084	17 321	75 043	33 369	6 054	44 265	31 343
06	200 - 250	243	1 307 269	19 324	115 479	44 993	7 633	58 311	44 579
07	250 - 300	181	1 147 087	18 612	99 412	31 683	6 364	58 460	49 609
08	300 - 400	254	2 065 177	37 652	204 002	60 078	11 645	98 743	101 194
09	400 - 500	180	1 830 713	40 692	184 931	56 240	9 544	120 295	94 562
10	500 - 600	90	1 171 149	24 749	138 137	32 589	6 461	62 894	73 220
11	600 - 800	94	1 448 060	32 256	194 553	41 474	8 444	91 395	84 672
12	800 und mehr	98	3 000 093	65 089	517 986	82 995	18 469	113 036	307 147
13	Insgesamt ...	2 299	14 437 698	278 315	1 631 374	429 190	81 576	727 208	866 428

Allgemeine

nach der

14	Krankenhäuser mit ... bis unter ... Betten								
15	unter 50	222	169 517	957	10 211	3 534	341	4 309	18 768
16	50 - 100	259	431 190	7 196	36 509	12 894	1 911	12 816	31 435
17	100 - 150	274	773 915	14 405	54 943	29 281	4 696	24 071	28 588
18	150 - 200	251	1 037 146	17 317	75 016	33 359	6 052	31 949	31 047
19	200 - 250	230	1 283 071	19 294	115 326	44 915	7 623	38 032	43 056
20	250 - 300	164	1 112 489	18 580	99 002	31 652	6 348	29 906	46 798
21	300 - 400	234	2 027 998	37 607	203 748	60 032	11 634	64 355	98 616
22	400 - 500	164	1 780 522	40 406	184 649	56 138	9 512	77 398	91 727
23	500 - 600	77	1 131 719	24 692	137 816	32 541	6 454	30 446	69 922
24	600 - 800	83	1 405 057	32 196	194 437	41 435	8 439	51 842	83 164
25	800 und mehr	27	628 283	12 107	87 259	16 743	3 474	16 319	58 933
26	Zusammen ...	2 053	14 136 436	277 729	1 629 614	428 737	81 479	463 460	849 758

nach der

27	Geförderte Krankenhäuser	1 705	12 796 280	255 794	1 491 814	381 085	74 714	387 515	764 050
28	Teilweise geförderte Krankenhäuser	160	1 120 769	19 903	121 267	42 221	6 373	68 427	72 920
29	Nicht geförderte Krankenhäuser	188	219 387	2 032	16 533	5 431	392	7 518	12 788

nach der

Hochschul

30	Zusammen ...	38	1 330 995	27 886	275 165	36 494	7 944	36 189	160 131
----	--------------	----	-----------	--------	---------	--------	-------	--------	---------

Plankran

31	Krankenhäuser mit ... bis unter ... Betten								
32	unter 100	327	499 833	7 046	38 134	13 006	2 125	13 518	45 849
33	100 - 200	505	1 767 310	31 556	125 904	61 378	10 615	53 851	57 824
34	200 - 500	781	6 138 985	115 159	592 381	191 663	34 961	208 608	277 008
35	500 - 1 000	186	3 136 884	68 449	413 598	89 936	18 168	97 521	208 426
36	1 000 und mehr	34	1 078 014	25 836	169 469	31 618	7 347	46 978	93 371
36	Zusammen ...	1 833	12 621 026	248 046	1 339 486	387 601	73 216	420 476	682 478

Krankenhäuser mit

37	Krankenhäuser mit ... bis unter ... Betten								
38	unter 100	88	75 485	1 030	5 822	1 687	98	2 576	3 027
39	100 - 200	17	43 464	165	4 042	1 249	131	2 085	1 791
40	200 - 500	8	34 568	515	2 610	412	59	907	714
41	500 - 1 000	-	-	-	-	-	-	-	-
42	1 000 und mehr	-	-	-	-	-	-	-	-
42	Zusammen ...	113	153 517	1 710	12 474	3 348	288	5 568	5 532

Sonstige Krankenhäuser

43	Krankenhäuser mit ... bis unter ... Betten								
44	unter 100	65	24 570	77	2 423	1 275	29	1 031	1 319
45	100 - 200	4	6 328	10	66	19	2	196	298
46	200 - 500	-	-	-	-	-	-	-	-
47	500 - 1 000	-	-	-	-	-	-	-	-
48	1 000 und mehr	-	-	-	-	-	-	-	-
48	Zusammen ...	69	30 898	87	2 489	1 294	31	1 227	1 617

*) Gemäß der 9. Revision der dreistelligen Internationalen Klassifikation der Krankheiten, Verletzungen und Todesursachen (ICD 1979).

Patienten (einschl. Sterbefälle, ohne Stundenfälle) 1994
und Krankheitsklassen *)
**gesamt
zahl**

Patienten													Lfd. NR.
Patienten (Krankheitsklassen der ICD/9)													
390-459	460-519	520-579	580-629	630-676	680-709	710-739	740-759	760-779	780-799	800-999	V01-V82	unbe- kannt	

insgesamt

26 641	12 030	9 619	22 123	17 606	3 233	22 885	910	408	2 319	11 621	1 770	872	01
75 663	26 182	37 228	38 050	35 332	7 073	53 316	2 062	2 407	7 440	40 332	983	2 449	02
137 000	54 977	87 553	45 199	51 548	14 823	92 557	5 120	5 671	20 640	99 426	2 043	1 863	03
176 836	80 176	116 546	73 826	82 218	19 948	103 612	5 442	6 279	27 492	144 020	3 867	2 427	04
215 803	96 649	165 027	103 948	116 000	19 603	86 364	4 828	7 220	33 199	159 285	6 420	2 604	05
203 164	88 930	128 026	87 544	94 694	15 783	78 773	4 318	7 628	29 212	137 262	5 915	1 698	06
323 215	149 414	234 371	152 377	173 570	29 030	151 136	12 131	17 459	53 527	245 033	8 178	4 422	07
291 748	122 971	189 775	143 420	143 494	22 511	123 899	10 613	17 185	44 238	198 213	9 688	6 694	08
184 450	84 967	121 647	92 043	92 621	14 328	60 004	8 205	14 399	30 305	116 696	6 878	6 556	09
223 187	94 752	139 061	112 280	105 229	19 534	76 821	9 740	19 491	37 936	146 182	6 301	4 752	10
428 622	169 019	222 926	211 149	157 633	60 775	140 246	50 632	34 041	66 998	263 255	41 633	48 442	11
2 286 329	980 067	1 451 779	1 081 959	1 069 944	226 641	989 613	114 001	132 188	353 306	1 561 325	93 676	82 779	12
2 286 329	980 067	1 451 779	1 081 959	1 069 944	226 641	989 613	114 001	132 188	353 306	1 561 325	93 676	82 779	13

Krankenhäuser
Bettenzahl

26 600	12 028	9 553	22 027	17 602	3 220	22 853	905	408	2 276	11 579	1 770	576	14
75 630	26 176	37 227	38 049	35 332	7 073	53 314	2 061	2 407	7 435	40 314	982	2 429	15
136 858	54 974	87 543	45 197	51 548	14 822	92 496	5 117	5 671	20 580	99 390	2 043	1 692	16
176 721	80 160	116 528	73 821	82 218	19 947	103 582	5 440	6 277	27 474	143 969	3 867	2 402	17
214 903	96 603	164 994	103 934	115 999	19 599	85 968	4 817	7 217	32 950	159 171	6 368	2 302	18
201 900	88 880	127 984	87 536	94 692	15 779	77 780	4 309	7 628	29 049	137 133	5 881	1 652	19
322 437	149 370	234 334	152 363	173 570	29 026	150 493	12 117	17 455	53 404	244 895	8 175	4 367	20
290 698	122 622	189 613	143 370	143 491	22 487	122 539	10 570	17 167	43 853	197 956	9 678	6 648	21
183 045	84 908	121 620	92 037	92 621	14 325	58 855	8 182	14 396	29 959	116 526	6 830	6 544	22
222 248	94 730	139 035	112 276	105 229	19 531	76 702	9 722	19 483	37 831	146 005	6 301	4 451	23
108 552	42 614	53 341	52 945	40 660	8 125	31 250	4 850	7 635	14 468	59 099	2 446	7 463	24
319 609	126 395	169 581	158 188	116 970	52 650	108 697	45 777	26 405	52 514	204 013	39 186	40 945	25
2 279 201	979 460	1 451 353	1 081 743	1 069 932	226 584	984 529	113 867	132 149	351 793	1 560 050	93 527	81 471	26

Förderung

2 039 253	898 722	1 337 904	989 486	994 596	203 347	860 046	103 822	122 147	326 326	1 406 168	83 600	75 891	27
188 809	72 661	102 793	80 723	68 335	16 890	85 269	8 924	9 706	22 262	122 227	6 772	4 287	28
51 139	8 077	10 656	11 534	7 001	6 347	39 214	1 121	296	3 205	31 655	3 155	1 293	29

Art

kliniken													
164 750	60 673	83 210	80 622	58 784	30 578	63 432	33 937	13 956	26 582	104 211	31 094	35 357	30

kenhäuser

72 621	33 615	42 129	52 175	46 491	6 746	61 076	2 598	2 615	8 169	47 911	1 665	2 344	31
300 121	133 050	201 454	117 384	133 635	33 501	187 247	10 101	11 943	47 589	240 426	5 742	3 989	32
1 019 958	455 883	714 146	485 724	527 328	85 424	425 335	31 516	49 377	158 752	722 524	28 774	14 464	33
511 549	219 997	312 001	255 359	237 314	41 475	165 422	22 009	41 232	81 616	319 077	15 286	18 449	34
163 602	68 984	90 114	79 581	59 388	23 268	47 855	12 710	12 732	26 790	104 030	8 706	5 635	35
2 067 851	911 529	1 359 844	990 223	1 004 156	190 414	886 935	78 934	117 899	322 916	1 433 968	60 173	44 881	36

einem Versorgungsvertrag

22 450	3 944	3 714	6 108	4 400	3 356	12 049	125	194	482	3 543	312	568	37
13 368	2 053	2 611	1 627	131	1 268	8 827	456	5	461	2 922	168	104	38
3 475	574	1 023	979	418	494	8 876	156	89	247	12 360	191	469	39
-	-	-	-	-	-	-	-	-	-	-	-	-	40
-	-	-	-	-	-	-	-	-	-	-	-	-	41
39 293	6 571	7 348	8 714	4 949	5 118	29 752	737	288	1 190	18 825	671	1 141	42

(ohne Versorgungsvertrag)

7 152	645	937	1 793	2 043	191	3 041	243	6	1 060	439	775	91	43
155	42	14	391	-	283	1 369	16	-	45	2 607	814	1	44
-	-	-	-	-	-	-	-	-	-	-	-	-	45
-	-	-	-	-	-	-	-	-	-	-	-	-	46
-	-	-	-	-	-	-	-	-	-	-	-	-	47
7 307	687	951	2 184	2 043	474	4 410	259	6	1 105	3 046	1 589	92	48

6 Aus dem Krankenhaus entlassene vollstationäre

noch 6.1 Nach Krankenhaustypen

**6.1.1 Ins
An**

Lfd. Nr.	Krankenhaustypen	Kranken- häuser	Entlassene						
			insgesamt	davon mit Hauptdiagnose der					
				001-139	140-239	240-279	280-289	290-319	320-389

nach Zahl der

49	Krankenhäuser mit ... Fachabteilung(en)								
50	1 Fachabteilung	423	573 903	10 868	49 228	24 114	1 528	17 180	51 452
51	2 Fachabteilungen	203	521 599	11 585	46 816	14 011	2 916	22 257	13 304
52	3 Fachabteilungen	186	640 027	9 149	52 849	23 999	3 744	33 335	17 483
53	4 Fachabteilungen	237	1 084 155	18 364	86 115	33 490	6 635	48 035	33 962
54	5 - 6 Fachabteilungen	466	3 034 284	46 563	261 522	91 949	18 075	107 093	128 001
54	7 und mehr Fachabteilungen	538	8 282 468	181 194	1 133 084	241 174	48 581	235 560	605 556

nach

Öffentliche

55	Krankenhäuser mit ... bis unter ... Betten								
56	unter 100	112	154 348	3 519	9 602	5 741	1 013	4 979	4 522
57	100 - 200	210	803 345	13 487	58 608	25 174	5 170	20 023	20 961
58	200 - 500	367	2 982 216	62 805	283 624	85 030	17 570	106 876	121 712
59	500 - 1 000	181	4 330 763	95 356	687 735	120 955	26 403	151 171	380 110
59	500 und mehr								
60	Zusammen ...	870	8 270 672	175 167	1 039 569	236 900	50 156	283 049	527 305

Freigemeinnützige

61	Krankenhäuser mit ... bis unter ... Betten								
62	unter 100	121	167 536	2 618	13 092	5 074	788	6 943	20 406
63	100 - 200	247	824 346	16 685	58 454	27 695	4 934	29 539	29 565
64	200 - 500	404	3 108 627	51 922	305 437	101 357	17 204	99 893	149 433
65	500 - 1 000	68	1 104 281	24 380	151 688	33 481	6 443	28 204	74 164
65	500 und mehr								
66	Zusammen ...	840	5 204 790	95 605	528 671	167 607	29 369	164 579	273 568

Private

67	Krankenhäuser mit ... bis unter ... Betten								
68	unter 100	248	278 823	2 016	24 026	5 613	451	5 203	25 275
69	100 - 200	68	183 370	1 550	12 897	9 771	644	6 458	9 109
70	200 - 500	21	113 237	1 160	13 664	6 350	343	2 922	9 052
71	500 - 1 000	6	85 544	2 231	10 787	2 496	516	1 249	5 449
71	1 000 und mehr	-	-	-	-	-	-	-	-
72	Zusammen ...	343	660 974	6 957	61 374	24 230	1 954	15 832	48 885

Reine Beleg

73	Zusammen ...	212	422 353	2 245	33 476	6 386	1 062	3 484	41 873
----	--------------	-----	---------	-------	--------	-------	-------	-------	--------

Sonstige

Krankenhäuser mit ausschließlich psychiatrischen

74	Krankenhäuser mit ... bis unter ... Betten								
75	unter 100	86	25 355	53	111	29	11	23 844	580
76	100 - 200	35	31 027	13	84	41	5	29 085	1 027
77	200 - 500	66	146 166	393	1 099	257	69	124 118	9 747
78	500 - 1 000	27	98 714	127	466	126	12	86 701	5 316
78	500 und mehr								
79	Zusammen ...	214	301 262	586	1 760	453	97	263 748	16 670

Reine Tages- oder

80	Zusammen ...	32	-	-	-	-	-	-	-
----	--------------	----	---	---	---	---	---	---	---

nach

Bundeswehr

81	Zusammen ...	10	18 502	259	4 150	862	70	209	1 938
----	--------------	----	--------	-----	-------	-----	----	-----	-------

*) Gemäß der 9. Revision der dreistelligen Internationalen Klassifikation der Krankheiten, Verletzungen und Todesursachen (ICD 1979).

Patienten (einschl. Sterbefälle, ohne Stundenfälle) 1994
und Krankheitsklassen *)
**gesamt
zahl**

Patienten													Lfd. NR.
Patienten (Krankheitsklassen der ICD/9)													
390-459	460-519	520-579	580-629	630-676	680-709	710-739	740-759	760-779	780-799	800-999	V01-V82	unbe- kannt	

Fachabteilungen

79 989	44 232	20 354	24 222	14 401	12 809	141 690	5 698	2 622	11 555	55 107	3 853	3 001	49
114 560	37 209	48 032	24 768	24 293	6 808	64 197	4 864	5 123	16 930	62 047	1 297	782	50
120 109	30 925	78 573	41 023	31 017	11 138	74 051	3 578	2 293	16 145	86 017	2 608	1 991	51
175 541	70 741	131 941	86 434	99 606	18 832	79 246	4 676	6 690	26 633	149 652	5 652	1 910	52
498 351	230 361	372 591	250 219	291 696	43 905	194 385	13 783	20 331	74 595	371 762	12 697	6 399	53
1 290 651	565 992	799 862	655 077	608 919	133 092	430 960	81 468	95 090	205 935	835 465	67 420	67 388	54

Trägern
Krankenhäuser

31 735	9 645	18 502	9 886	10 099	2 927	15 301	358	299	3 329	22 130	460	301	55
142 925	60 542	100 452	51 627	70 917	17 121	57 212	3 051	4 577	20 941	124 764	3 396	2 397	56
487 754	226 156	353 540	243 555	253 624	42 232	164 992	13 256	26 790	75 617	387 868	19 878	9 337	57
635 638	263 066	366 453	320 943	264 298	80 003	202 486	58 588	52 143	103 022	416 531	51 541	54 321	58
1 298 052	559 409	838 947	626 011	598 938	142 283	439 991	75 253	83 809	202 909	951 293	75 275	66 356	59

Krankenhäuser

23 701	11 806	11 018	17 706	16 013	1 281	17 834	1 436	1 647	3 365	12 031	380	397	61
137 120	65 474	88 795	58 666	57 247	14 634	96 815	6 792	7 082	24 145	97 434	1 835	1 435	62
517 403	225 534	355 704	238 370	269 045	43 733	253 754	17 844	22 108	82 030	343 099	9 225	5 532	63
178 362	78 062	110 922	88 011	86 616	13 162	66 937	9 131	14 795	30 149	102 045	2 817	4 912	64
856 586	380 876	566 439	402 753	428 921	72 810	435 340	35 203	45 632	139 689	554 609	14 257	12 276	65

Krankenhäuser

46 794	16 753	17 260	32 484	26 822	6 085	43 032	1 172	869	3 017	17 732	1 912	2 307	67
33 534	9 118	14 824	8 725	5 602	3 014	42 051	714	289	2 968	21 161	679	262	68
24 781	5 785	7 681	5 278	5 083	926	18 034	713	569	1 609	8 188	999	100	69
19 454	7 519	6 202	6 492	4 566	1 466	6 081	812	981	1 601	7 067	405	170	70
-	-	-	-	-	-	-	-	-	-	-	-	-	71
124 563	39 175	45 967	52 979	42 073	11 491	109 198	3 411	2 708	9 195	54 148	3 995	2 839	72

Krankenhäuser

52 197	33 363	35 781	60 562	57 951	6 039	54 396	1 656	2 044	3 818	22 863	1 872	1 285	73
--------	--------	--------	--------	--------	-------	--------	-------	-------	-------	--------	-------	-------	----

Krankenhäuser
oder psychiatrischen und neurologischen Betten

74	8	67	97	3	13	34	6	-	48	60	1	316	74
257	19	28	7	-	2	91	5	2	78	87	-	196	75
3 992	489	274	86	6	36	3 392	77	25	920	638	99	449	76
2 805	91	57	26	3	6	1 567	46	12	467	490	49	347	77
7 128	607	426	216	12	57	5 084	134	39	1 513	1 275	149	1 308	78

Nachtkliniken

-	-	-	-	-	-	-	-	-	-	-	-	-	80
---	---	---	---	---	---	---	---	---	---	---	---	---	----

richtlich:
Krankenhäuser

2 492	1 033	1 613	845	-	895	2 041	134	-	164	1 773	-	34	81
-------	-------	-------	-----	---	-----	-------	-----	---	-----	-------	---	----	----

6 Aus dem Krankenhaus entlassene vollstationäre

noch 6.1 Nach Krankenhaustypen

6.1.2 Ins Verweil

Entlassene

Lfd. Nr.	Krankenhaustypen	Kranken- häuser	davon mit Hauptdiagnose der						
			insgesamt						
				001-139	140-239	240-279	280-289	290-319	320-389

Krankenhäuser

01	Krankenhäuser mit ... bis unter ... Betten								
02	unter 50	302	14.4	24.6	12.4	16.1	12.7	56.7	10.9
03	50 - 100	297	14.5	19.9	13.4	16.8	11.9	39.6	11.8
04	100 - 150	299	14.1	13.3	12.9	16.6	12.4	38.1	16.7
05	150 - 200	261	12.9	13.8	12.8	15.1	12.0	28.1	12.8
06	200 - 250	243	12.3	12.6	13.8	14.5	11.7	27.2	10.1
07	250 - 300	181	13.1	12.1	12.9	14.8	13.4	39.0	9.3
08	300 - 400	254	13.2	10.6	12.7	14.1	11.7	43.4	10.6
09	400 - 500	180	13.2	10.5	12.3	13.6	11.1	37.6	10.5
10	500 - 600	90	13.3	9.4	12.3	13.1	11.2	54.5	10.1
11	600 - 800	94	13.8	10.2	11.9	13.4	11.4	48.8	11.4
12	800 - 1 000	98	12.1	11.3	12.0	11.9	10.1	39.3	9.1
13	800 und mehr	2 299	13.0	11.5	12.4	13.9	11.4	40.6	10.3
	Insgesamt ...								

Allgemeine

nach der

14	Krankenhäuser mit ... bis unter ... Betten								
15	unter 50	222	11.5	21.4	12.0	16.0	11.1	36.2	9.7
16	50 - 100	259	13.1	19.9	13.4	16.8	11.9	24.5	11.2
17	100 - 150	274	13.1	13.3	12.9	16.5	12.4	23.2	16.0
18	150 - 200	251	12.4	13.8	12.8	15.1	12.0	19.9	12.5
19	200 - 250	230	11.7	12.5	13.8	14.5	11.6	18.0	9.0
20	250 - 300	164	11.8	12.1	12.9	14.8	12.0	17.5	8.4
21	300 - 400	234	11.9	10.6	12.7	14.0	11.6	21.7	8.8
22	400 - 500	164	12.1	10.1	12.3	13.5	11.1	26.5	9.6
23	500 - 600	77	11.3	9.4	12.3	13.1	11.2	26.7	8.8
24	600 - 800	83	12.3	10.1	11.9	13.3	11.3	39.5	10.4
25	800 - 1 000	27	11.7	11.2	12.9	12.4	10.6	26.9	9.4
26	1 000 und mehr	68	11.7	11.3	11.9	11.8	10.0	34.6	9.0
	Zusammen ...	2 053	12.0	11.4	12.4	13.9	11.2	26.9	9.6

nach der

27	Geförderte Krankenhäuser	1 705	11.7	11.1	12.3	13.6	11.3	24.0	9.5
28	Teilweise geförderte Krankenhäuser	160	13.7	12.2	12.8	14.7	10.3	40.4	9.9
29	Nicht geförderte Krankenhäuser	188	18.2	34.2	19.4	22.7	21.0	50.9	17.1

nach der

Hechschul

30	Zusammen ...	38	10.7	10.4	11.5	10.3	9.5	30.8	8.3
----	--------------	----	------	------	------	------	-----	------	-----

Plankran

31	Krankenhäuser mit ... bis unter ... Betten								
32	unter 100	327	12.0	16.5	12.0	15.6	11.4	20.8	9.2
33	100 - 200	505	12.6	13.4	12.7	15.6	11.9	19.9	14.0
34	200 - 500	781	11.8	10.9	12.7	14.1	11.5	22.2	9.0
35	500 - 1 000	186	11.8	10.0	12.2	13.1	11.2	33.6	9.6
36	1 000 und mehr	34	12.9	12.2	12.5	13.4	10.4	37.3	10.0
	Zusammen ...	1 833	12.0	11.3	12.5	14.1	11.4	26.2	9.8

Krankenhäuser mit

37	Krankenhäuser mit ... bis unter ... Betten								
38	unter 100	88	14.3	45.3	14.2	20.8	16.4	46.3	15.3
39	100 - 200	17	16.4	43.5	17.9	22.3	16.8	32.8	15.0
40	200 - 500	8	25.1	20.2	26.7	25.9	14.6	30.5	28.7
41	500 - 1 000	-	-	-	-	-	-	-	-
42	1 000 und mehr	-	-	-	-	-	-	-	-
	Zusammen ...	113	17.3	37.6	18.0	22.0	16.2	38.6	16.9

Sonstige Krankenhäuser

43	Krankenhäuser mit ... bis unter ... Betten								
44	unter 100	65	20.4	14.6	28.9	24.1	21.9	67.8	49.2
45	100 - 200	4	41.6	36.0	27.0	224.3	896.5	326.3	69.3
46	200 - 500	-	-	-	-	-	-	-	-
47	500 - 1 000	-	-	-	-	-	-	-	-
48	1 000 und mehr	-	-	-	-	-	-	-	-
	Zusammen ...	69	24.8	17.1	28.8	27.0	78.4	108.9	52.9

*) Gemäß der 9. Revision der dreistelligen Internationalen Klassifikation der Krankheiten, Verletzungen und Todesursachen (ICD 1979).

Patienten (einschl. Sterbefälle, ohne Stundenfälle) 1994
und Krankheitsklassen *)
**gesamt
dauer**

Patienten													Lfd. NR.
Patienten (Krankheitsklassen der ICD/9)													
390-459	460-519	520-579	580-629	630-676	680-709	710-739	740-759	760-779	780-799	800-999	V01-V82	unbe- kannt	

insgesamt

12.5	9.7	9.7	7.4	7.6	14.7	12.4	6.7	5.8	16.8	15.5	3.6	36.7	01
15.8	12.6	10.8	6.8	6.6	17.5	14.1	13.8	11.5	10.5	14.7	4.1	33.5	02
15.5	12.0	10.8	7.6	6.6	13.3	16.1	11.3	11.9	9.0	12.2	4.1	32.3	03
15.4	11.0	11.0	8.2	6.7	14.9	15.7	10.8	9.1	8.2	12.2	4.7	15.3	04
15.1	9.9	10.9	8.1	6.8	13.5	14.2	10.1	8.4	8.5	11.5	4.5	24.0	05
14.6	10.2	11.3	8.6	6.8	13.8	14.9	9.3	9.0	8.4	12.5	6.9	12.2	06
15.2	9.6	10.9	8.6	6.9	13.6	14.8	11.0	10.6	8.6	12.7	6.1	15.3	07
14.7	9.2	10.8	8.6	6.8	13.1	15.6	10.2	11.2	8.5	12.0	5.6	15.4	08
13.7	8.7	10.8	9.3	6.9	12.1	14.1	10.6	13.2	7.6	11.2	5.9	9.5	09
14.9	9.4	10.8	8.9	6.7	13.2	13.7	9.9	14.0	7.4	11.5	7.8	20.2	10
13.4	9.0	10.5	9.0	7.1	14.3	14.0	10.2	16.5	8.0	11.2	7.3	11.4	11
14.6	9.8	10.8	8.6	6.9	13.8	14.7	10.4	12.7	8.3	12.0	6.5	14.2	12
													13

Krankenhäuser
Bettenzahl

12.4	9.7	9.7	7.4	7.6	14.7	12.4	6.7	5.8	15.3	15.5	3.6	11.9	14
15.8	12.6	10.8	6.8	6.6	17.5	14.1	13.8	11.5	10.5	14.7	4.0	33.5	15
15.5	12.0	10.8	7.6	6.6	13.3	16.1	11.0	11.9	8.9	12.2	4.1	11.1	16
15.3	11.0	11.0	8.2	6.7	14.9	15.7	10.8	9.1	8.2	12.2	4.7	15.1	17
15.1	9.9	10.9	8.1	6.8	13.5	14.1	10.0	8.4	8.5	11.5	4.5	16.4	18
14.5	10.2	11.3	8.6	6.8	13.8	14.8	9.3	9.0	8.4	12.5	6.9	11.3	19
15.2	9.6	10.9	8.6	6.9	13.6	14.7	9.9	10.5	8.5	12.7	6.1	12.9	20
14.6	9.2	10.8	8.6	6.8	13.1	15.5	10.1	11.1	8.4	12.0	5.6	14.8	21
13.6	8.7	10.8	9.3	6.9	12.1	14.0	9.7	13.2	7.6	11.1	5.8	9.4	22
14.7	9.4	10.8	8.9	6.7	13.2	13.7	9.9	14.0	7.3	11.4	7.8	17.5	23
13.4	9.0	10.6	9.2	6.6	13.4	14.4	9.7	14.0	8.8	12.1	7.4	12.9	24
13.3	9.0	10.4	8.9	7.3	14.4	13.8	10.2	17.2	7.8	10.9	7.3	11.1	25
14.5	9.8	10.8	8.6	6.9	13.8	14.7	10.1	12.7	8.3	12.0	6.5	12.8	26

Förderung

14.6	9.7	10.8	8.6	6.9	13.4	14.4	10.1	12.8	8.2	11.7	6.4	12.0	27
14.3	10.3	11.2	8.6	7.0	15.0	15.4	10.4	11.9	8.8	12.0	5.4	23.2	28
14.0	14.5	12.4	8.0	7.7	24.5	18.3	9.3	7.7	18.6	23.5	10.6	28.1	29

Art
kliniken

11.5	8.0	9.7	8.5	7.3	13.6	13.1	10.1	17.4	7.0	9.9	7.5	9.9	30
------	-----	-----	-----	-----	------	------	------	------	-----	-----	-----	-----	----

kenhäuser

16.0	11.5	10.4	6.9	6.8	12.8	13.4	12.6	11.0	10.1	14.8	3.8	31.5	31
15.4	11.4	10.9	8.0	6.7	13.8	15.8	11.0	10.4	8.3	12.1	4.6	13.1	32
14.9	9.7	11.0	8.5	6.9	13.4	14.6	9.8	10.2	8.5	11.9	5.6	13.4	33
14.0	9.1	10.8	9.1	6.8	12.9	14.0	9.8	13.7	7.7	11.5	6.9	12.8	34
14.9	10.0	11.1	9.2	7.2	15.4	14.8	10.5	17.1	8.6	11.8	6.4	18.9	35
14.8	9.9	10.9	8.6	6.8	13.6	14.7	10.2	12.2	8.3	11.9	5.9	14.7	36

einem Versorgungsvertrag

10.8	10.3	11.6	8.0	7.6	24.2	15.0	8.7	6.5	19.9	15.2	2.8	22.9	37
14.0	11.4	10.0	8.3	9.5	23.5	17.3	8.6	20.2	25.3	19.6	2.6	19.6	38
25.2	17.5	14.7	9.6	6.2	24.3	25.1	20.5	9.4	15.2	27.8	5.2	36.8	39
-	-	-	-	-	-	-	-	-	-	-	-	-	40
-	-	-	-	-	-	-	-	-	-	-	-	-	41
13.1	11.3	11.5	8.2	7.5	24.0	18.7	11.1	7.7	21.0	24.1	3.5	28.3	42

(ohne Versorgungsvertrag)

16.9	31.1	17.5	7.1	8.2	17.2	12.3	3.3	6.0	19.5	25.7	4.0	16.3	43
137.1	169.5	71.5	6.8	-	32.9	24.6	12.4	-	77.5	31.1	13.1	562.0	44
-	-	-	-	-	-	-	-	-	-	-	-	-	45
-	-	-	-	-	-	-	-	-	-	-	-	-	46
19.4	39.3	18.3	7.1	8.2	26.6	16.1	3.9	6.0	21.9	30.3	8.7	22.6	47

6 Aus dem Krankenhaus entlassene vollstationäre

noch 6.1 Nach Krankenhaustypen

**6.1.2 Ins
Verweil**

Entlassene

Lfd. Nr.	Krankenhaustypen	Kranken- häuser	insgesamt	davon mit Hauptdiagnose der					
				001-139	140-239	240-279	280-289	290-319	320-389

nach Zahl der

	Krankenhäuser mit ... Fachabteilung(en)								
49	1 Fachabteilung	423	18.3	24.9	16.9	19.9	15.9	43.9	15.7
50	2 Fachabteilungen	203	15.6	19.8	15.0	15.7	13.0	52.0	19.0
51	3 Fachabteilungen	186	14.4	13.6	13.6	15.6	12.9	32.1	14.5
52	4 Fachabteilungen	237	12.7	11.4	12.9	14.9	11.8	32.7	11.3
53	5 - 6 Fachabteilungen	466	11.6	10.3	12.5	14.3	11.5	23.5	9.1
54	7 und mehr Fachabteilungen	538	11.2	10.2	12.0	12.7	10.7	22.9	8.7

nach

Öffentliche

	Krankenhäuser mit ... bis unter ... Betten								
55	unter 100	112	12.4	18.6	12.3	14.7	11.1	13.1	11.3
56	100 - 200	210	11.5	14.5	12.3	14.1	11.4	11.1	9.6
57	200 - 500	367	11.7	11.1	12.5	14.1	10.7	24.3	9.1
58	500 - 1 000
59	500 und mehr	181	11.9	10.8	12.0	12.5	10.4	36.0	9.1
60	Zusammen ...	870	11.8	11.3	12.2	13.3	10.6	29.4	9.2

Freigemeinnützige

	Krankenhäuser mit ... bis unter ... Betten								
61	unter 100	121	14.3	16.5	14.1	17.7	13.1	25.2	10.2
62	100 - 200	247	13.1	12.6	12.7	15.4	12.8	21.9	15.4
63	200 - 500	404	12.0	10.6	12.8	14.0	12.3	19.7	8.8
64	500 - 1 000
65	500 und mehr	68	11.5	9.8	12.3	12.4	11.5	24.1	9.7
66	Zusammen ...	840	12.2	10.9	12.7	14.0	12.3	21.1	9.9

Private

	Krankenhäuser mit ... bis unter ... Betten								
67	unter 100	248	11.7	27.3	12.8	17.6	10.8	44.2	10.9
68	100 - 200	68	16.2	15.4	15.9	21.0	12.9	50.8	20.9
69	200 - 500	21	14.4	21.4	19.0	15.5	12.4	29.0	11.1
70	500 - 1 000	6	11.8	10.8	11.9	12.2	9.1	17.5	11.1
71	1 000 und mehr	-	-	-	-	-	-	-	-
72	Zusammen ...	343	13.5	18.4	14.7	17.9	11.3	42.0	12.8

Keine Beleg

73	Zusammen ...	212	8.4	10.0	10.4	13.3	9.2	15.0	5.2
----	--------------	-----	-----	------	------	------	-----	------	-----

Sonstige

Krankenhäuser mit ausschließlich psychiatrischen

	Krankenhäuser mit ... bis unter ... Betten								
74	unter 100	86	58.0	84.7	52.3	36.7	71.5	57.5	85.7
75	100 - 200	35	55.4	20.8	28.3	31.3	45.4	55.2	43.0
76	200 - 500	66	60.2	58.0	30.8	56.8	177.2	63.9	46.1
77	500 - 1 000
78	500 und mehr	27	67.6	46.4	22.3	62.0	49.9	71.4	47.0
79	Zusammen ...	214	61.9	57.0	29.7	54.8	142.6	64.8	47.6

Keine Tages- oder

80	Zusammen ...	32	-	-	-	-	-	-	-
----	--------------	----	---	---	---	---	---	---	---

nach

Bundeswehr

81	Zusammen ...	10	9.8	10.7	9.0	9.7	16.1	11.1	5.4
----	--------------	----	-----	------	-----	-----	------	------	-----

*) Gemäß der 9. Revision der dreistelligen Internationalen Klassifikation der Krankheiten, Verletzungen und Todesursachen (ICD 1979).

Patienten (einschl. Sterbefälle, ohne Stundenfälle) 1994

und Krankheitsklassen *)

 gesamt
dauer

Patienten													Lfd. NR.
Patienten (Krankheitsklassen der ICD/9)													
390-459	460-519	520-579	580-629	630-676	680-709	710-739	740-759	760-779	780-799	800-999	V01-V82	unbe- kannt	

Fachabteilungen

20.7	17.1	13.3	7.9	6.7	20.3	18.3	13.8	14.4	10.6	21.0	9.4	34.2	49
14.9	14.3	11.1	8.8	7.0	13.7	17.7	11.4	17.8	7.4	14.1	7.4	13.4	50
18.3	13.4	11.5	7.9	6.8	14.6	16.5	12.9	8.9	10.6	13.1	4.3	16.6	51
15.7	10.7	11.1	8.0	6.7	13.6	14.4	9.6	9.2	8.6	11.8	5.6	31.9	52
14.9	9.2	11.0	8.2	6.8	13.2	13.1	9.5	8.1	8.7	11.9	4.7	11.9	53
13.6	8.8	10.6	8.8	7.0	13.4	13.5	9.8	13.7	7.8	11.2	6.7	11.3	54

Trägern
Krankenhäuser

15.4	14.0	10.5	7.3	6.1	14.8	13.2	10.4	6.5	10.2	12.5	2.4	17.5	55
14.8	11.3	10.9	8.2	6.7	12.6	14.0	11.2	6.8	8.1	11.4	4.1	14.0	56
14.5	9.5	10.7	8.5	6.7	13.5	13.9	9.5	9.6	7.9	11.8	5.4	15.1	57
13.7	9.0	10.6	9.0	7.0	13.9	13.8	10.0	15.7	7.8	11.0	7.2	11.7	58
14.2	9.5	10.7	8.7	6.8	13.6	13.9	10.0	13.2	7.9	11.4	6.6	12.3	59

Krankenhäuser

21.7	12.5	11.6	8.2	7.3	13.0	16.1	16.6	15.1	12.3	19.5	6.1	13.6	61
16.3	11.6	11.0	7.9	6.7	15.5	16.0	10.6	12.8	8.6	12.7	5.5	12.1	62
15.3	9.9	11.2	8.5	7.0	13.4	15.2	10.0	11.0	9.0	12.5	6.7	12.4	63
13.8	9.4	10.9	9.1	6.9	12.5	13.8	10.6	13.1	7.5	12.0	6.3	10.7	64
15.3	10.1	11.1	8.5	7.0	13.6	15.2	10.5	12.1	8.7	12.6	6.4	11.7	65

Krankenhäuser

11.2	9.8	10.1	6.3	7.0	18.2	12.7	5.9	3.8	12.4	14.8	3.6	33.7	67
14.6	11.1	10.8	7.4	6.8	16.7	18.1	11.8	10.1	10.0	14.8	4.0	15.6	68
11.9	11.2	11.7	7.6	6.3	17.3	19.2	13.4	4.5	10.2	17.6	4.1	18.2	69
14.2	8.0	10.7	7.9	6.0	15.1	17.2	9.8	13.6	8.0	12.8	8.5	11.4	70
-	-	-	-	-	-	-	-	-	-	-	-	-	71
12.7	10.0	10.7	6.8	6.7	17.4	16.1	9.7	8.2	10.4	15.0	4.3	30.1	72

Krankenhäuser

10.3	7.4	8.6	6.4	6.8	10.6	10.0	6.4	4.4	10.7	11.1	3.8	7.9	73
------	-----	-----	-----	-----	------	------	-----	-----	------	------	-----	-----	----

Krankenhäuser
oder psychiatrischen und neurologischen Betten

35.3	17.8	8.3	6.9	2.0	9.4	12.7	6.7	-	90.1	18.3	28.0	95.6	74
36.8	29.1	45.3	22.0	-	4.5	26.7	262.2	17.5	21.2	52.1	-	216.3	75
35.3	27.0	23.5	19.9	19.3	17.2	21.8	206.4	51.6	17.4	29.5	7.3	96.8	76
41.1	36.6	165.4	23.5	8.0	37.5	18.7	168.5	41.7	9.2	29.0	20.6	59.3	77
37.7	28.4	41.7	14.6	12.2	17.1	20.9	186.5	46.8	17.3	30.3	11.8	105.0	79

Nachtkliniken

-	-	-	-	-	-	-	-	-	-	-	-	-	80
---	---	---	---	---	---	---	---	---	---	---	---	---	----

richtlich:
Krankenhäuser

11.6	9.1	9.6	8.1	-	11.2	11.8	7.3	-	7.5	12.4	-	14.9	81
------	-----	-----	-----	---	------	------	-----	---	-----	------	---	------	----

6 Aus dem Krankenhaus entlassene vollstationäre

6.2 Nach Krankenhaustypen

6.2.1 Männ
An

Lfd. Nr.	Krankenhaustypen	Kranken- häuser	Entlassene						
			insgesamt	davon mit Hauptdiagnose der					
				001-139	140-239	240-279	280-289	290-319	320-389

Krankenhäuser

01	Krankenhäuser mit ... bis unter ... Betten								
02	unter 50	269	63 621	476	2 998	964	102	6 951	6 870
03	50 - 100	290	173 120	3 745	12 423	4 599	704	14 432	11 719
04	100 - 150	298	337 737	7 247	20 826	10 308	1 913	20 902	12 654
05	150 - 200	261	452 770	8 407	30 024	11 310	2 300	24 082	14 027
06	200 - 250	243	540 709	9 266	43 816	14 483	2 723	31 653	19 610
07	250 - 300	181	487 199	9 186	36 842	9 933	2 317	31 015	20 923
08	300 - 400	253	879 126	18 882	76 361	18 796	4 416	52 003	43 073
09	400 - 500	180	802 097	17 953	73 520	18 480	3 683	65 309	41 757
10	500 - 600	90	520 911	12 593	56 493	10 490	2 642	36 017	31 464
11	600 - 800	94	660 226	16 780	83 477	13 724	3 549	49 653	37 849
12	800 - 1 000	98	1 461 574	36 305	250 072	29 370	8 727	58 462	140 636
13	800 und mehr								
13	Insgesamt ...	2 257	6 379 090	140 840	686 852	142 457	33 076	390 479	380 582

Allgemeine

nach der

14	Krankenhäuser mit ... bis unter ... Betten								
15	unter 50	190	58 278	446	2 944	957	101	2 057	6 842
16	50 - 100	253	164 627	3 744	12 418	4 594	702	6 258	11 450
17	100 - 150	273	328 539	7 240	20 803	10 297	1 912	12 366	12 313
18	150 - 200	251	445 321	8 404	30 010	11 310	2 299	16 943	13 879
19	200 - 250	230	527 499	9 250	43 742	14 454	2 720	20 446	18 861
20	250 - 300	164	469 070	9 173	36 622	9 914	2 311	15 899	19 570
21	300 - 400	234	859 751	18 854	76 229	18 774	4 414	35 008	41 776
22	400 - 500	164	774 325	17 809	73 390	18 442	3 665	41 304	40 321
23	500 - 600	77	498 137	12 564	56 348	10 469	2 637	16 859	29 837
24	600 - 800	83	635 842	16 743	83 420	13 706	3 548	27 077	37 062
25	800 - 1 000	27	301 805	6 406	41 456	5 497	1 498	8 499	25 549
26	1 000 und mehr	68	1 150 309	29 894	208 601	23 840	7 229	41 402	114 822
26	Zusammen ...	2 014	6 213 503	140 527	685 983	142 254	33 036	244 098	372 282

nach der

27	Geförderte Krankenhäuser	1 690	5 616 380	129 264	630 294	125 361	30 174	202 971	337 370
28	Teilweise geförderte Krankenhäuser	157	503 460	10 307	50 702	14 990	2 742	38 184	30 385
29	Nicht geförderte Krankenhäuser	167	93 663	956	4 987	1 903	120	2 943	4 527

nach der

Hochschul

30	Zusammen ...	38	661 417	16 046	134 683	13 271	4 008	17 107	76 029
----	--------------	----	---------	--------	---------	--------	-------	--------	--------

Plankran

31	Krankenhäuser mit ... bis unter ... Betten								
32	unter 100	308	188 771	3 718	13 217	4 325	768	7 006	16 775
33	100 - 200	504	755 885	15 562	49 541	21 263	4 184	28 410	25 555
34	200 - 500	781	2 594 008	54 722	224 983	61 227	13 045	112 152	118 874
35	500 - 1 000	186	1 422 622	35 430	178 762	29 396	7 605	51 825	90 888
36	1 000 und mehr	34	516 415	14 239	80 518	11 148	3 340	24 944	41 502
36	Zusammen ...	1 814	5 477 701	123 671	547 021	127 359	28 942	224 337	293 594

Krankenhäuser mit

37	Krankenhäuser mit ... bis unter ... Betten								
38	unter 100	81	24 221	436	1 379	547	28	800	1 045
39	100 - 200	17	17 907	81	1 266	343	27	863	632
40	200 - 500	8	18 098	249	908	139	24	359	360
41	500 - 1 000	-	-	-	-	-	-	-	-
42	1 000 und mehr	-	-	-	-	-	-	-	-
42	Zusammen ...	106	60 226	766	3 553	1 029	79	2 022	2 037

Sonstige Krankenhäuser

43	Krankenhäuser mit ... bis unter ... Betten								
44	unter 100	52	9 738	36	689	590	7	509	466
45	100 - 200	4	4 421	8	37	5	-	123	156
46	200 - 500	-	-	-	-	-	-	-	-
47	500 - 1 000	-	-	-	-	-	-	-	-
48	1 000 und mehr	-	-	-	-	-	-	-	-
48	Zusammen ...	56	14 159	44	726	595	7	632	622

*) Gemäß der 9. Revision der dreistelligen Internationalen Klassifikation der Krankheiten, Verletzungen und Todesursachen (ICD 1979).

Patienten (einschl. Sterbefälle, ohne Stundenfälle) 1994
und Krankheitsklassen *)
**lich
zahl**

Patienten													Lfd. NR.
Patienten (Krankheitsklassen der ICD/9)													
390-459	460-519	520-579	580-629	630-676	680-709	710-739	740-759	760-779	780-799	800-999	V01-V82	unbe- kannt	

Insgesamt

9 722	6 225	5 277	4 026	-	1 373	11 216	302	192	913	5 534	205	275	01
31 932	13 898	18 686	7 568	-	3 423	23 074	994	1 272	3 641	19 892	172	887	02
62 246	30 095	44 376	11 434	-	7 631	40 156	2 836	2 986	10 220	50 648	390	869	03
84 583	43 933	58 686	19 972	-	10 391	47 736	3 015	3 366	12 967	76 054	866	1 051	04
100 525	51 503	80 650	28 221	-	10 537	40 348	2 595	3 916	15 452	83 225	989	1 197	05
100 619	48 141	62 783	26 535	-	8 550	36 808	2 503	3 983	13 155	71 335	1 711	860	06
158 684	80 820	115 574	45 768	-	15 737	71 932	6 997	9 465	24 954	131 979	1 900	1 785	07
152 293	67 042	94 296	49 973	-	12 353	58 761	5 876	9 139	18 839	107 009	2 667	3 147	08
100 246	47 054	60 285	33 042	-	7 692	29 366	4 526	7 812	13 565	62 536	2 128	2 960	09
120 512	52 468	70 438	45 101	-	10 352	37 542	5 806	10 588	17 988	80 077	1 970	2 352	10
255 929	97 170	116 439	95 667	-	30 205	69 547	29 466	18 167	33 890	154 320	12 485	24 717	11
1 177 351	538 349	727 489	367 307	-	118 244	466 486	64 916	70 886	165 584	842 609	25 483	40 100	12

Krankenhäuser
Bettenzahl

9 701	6 225	5 238	3 963	-	1 367	11 196	298	192	877	5 511	205	158	14
31 976	13 897	18 684	7 568	-	3 423	23 074	993	1 272	3 640	19 886	171	877	15
62 173	30 092	44 371	11 433	-	7 631	40 132	2 835	2 986	10 196	50 625	390	754	16
84 530	43 922	58 677	19 971	-	10 390	47 721	3 013	3 365	12 956	76 030	866	1 035	17
100 079	51 474	80 627	28 216	-	10 535	40 181	2 590	3 916	15 314	83 153	961	980	18
100 004	48 104	62 763	26 529	-	8 547	36 304	2 498	3 983	13 078	71 260	1 684	837	19
158 282	80 802	115 557	45 764	-	15 737	71 625	6 988	9 462	24 902	131 911	1 898	1 768	20
151 749	66 819	94 204	49 961	-	12 339	58 038	5 850	9 129	18 674	106 848	2 663	3 120	21
99 493	47 032	60 265	33 039	-	7 690	28 779	4 512	7 811	13 332	62 431	2 087	2 952	22
120 023	52 456	70 426	45 099	-	10 350	37 488	5 791	10 586	17 936	79 957	1 970	2 204	23
63 341	24 095	27 318	25 275	-	4 263	15 879	2 876	4 123	7 053	33 568	894	4 215	24
192 310	73 068	89 118	70 377	-	25 942	53 524	26 586	14 043	26 826	120 661	11 590	20 476	25
1 173 661	537 986	727 248	367 195	-	118 214	463 941	64 830	70 868	164 784	841 841	25 379	39 376	26

Förderung

1 050 078	494 919	670 198	339 495	-	106 671	407 179	59 306	65 548	152 900	755 089	22 425	37 138	27
102 349	39 030	51 321	25 546	-	8 581	38 301	5 106	5 170	10 282	67 199	1 460	1 805	28
21 234	4 037	5 729	2 154	-	2 962	18 461	418	150	1 602	19 553	1 494	433	29

Art
kliniken

106 465	35 742	44 342	35 939	-	14 984	31 786	19 542	7 299	14 341	63 013	9 364	17 456	30
---------	--------	--------	--------	---	--------	--------	--------	-------	--------	--------	-------	--------	----

kenhäuser

31 533	17 847	21 274	10 385	-	3 350	27 284	1 229	1 367	3 879	23 671	258	885	31
140 681	73 028	101 678	31 063	-	17 477	84 188	5 625	6 348	22 968	125 398	1 184	1 732	32
503 419	246 304	351 702	149 841	-	46 316	200 564	17 788	26 440	71 699	381 995	6 448	6 489	33
281 654	122 254	156 967	102 710	-	22 016	81 458	12 690	22 384	37 979	174 352	4 686	9 366	34
91 516	39 237	46 795	35 182	-	11 591	23 159	7 590	6 881	12 943	60 371	2 413	3 046	35
1 048 803	498 670	678 416	329 181	-	100 750	416 653	44 922	63 420	149 468	765 787	15 189	21 518	36

einem Versorgungsvertrag

6 209	2 005	2 087	974	-	1 373	5 468	38	97	120	1 493	2	120	37
6 011	974	1 368	339	-	544	3 665	223	3	183	1 256	72	57	38
2 184	308	466	273	-	278	3 922	74	49	126	8 137	46	196	39
-	-	-	-	-	-	-	-	-	-	-	-	-	40
-	-	-	-	-	-	-	-	-	-	-	-	-	41
14 404	3 287	3 921	1 586	-	2 195	13 055	335	149	429	10 886	120	373	42

(ohne Versorgungsvertrag)

3 934	270	561	172	-	67	1 517	24	-	518	233	116	29	43
55	17	8	317	-	218	930	7	-	28	1 922	590	-	44
-	-	-	-	-	-	-	-	-	-	-	-	-	45
-	-	-	-	-	-	-	-	-	-	-	-	-	46
-	-	-	-	-	-	-	-	-	-	-	-	-	47
3 989	287	569	489	-	285	2 447	31	-	546	2 155	706	29	48

6 Aus dem Krankenhaus entlassene vollstationäre

noch 6.2 Nach Krankenhaustypen

6.2.1 Männ An

Lfd. Nr.	Krankenhaustypen	Kranken- häuser	Entlassene					
			insgesamt	davon mit Hauptdiagnose der				
				001-139	140-239	240-279	280-289	290-319

nach Zahl der

	Krankenhäuser mit ... Fachabteilung(en)								
49	1 Fachabteilung	401	253 684	6 184	22 824	10 204	618	7 489	19 242
50	2 Fachabteilungen	186	242 908	6 102	22 719	4 548	1 177	11 357	6 329
51	3 Fachabteilungen	186	281 215	4 425	22 843	7 902	1 423	17 815	8 019
52	4 Fachabteilungen	237	444 939	8 808	31 339	10 353	2 407	26 315	15 103
53	5 - 6 Fachabteilungen	466	1 240 081	22 399	91 041	29 269	6 653	58 478	54 839
54	7 und mehr Fachabteilungen	538	3 750 676	92 609	495 217	79 978	20 758	122 644	268 750

nach

Öffentliche

	Krankenhäuser mit ... bis unter ... Betten								
55	unter 100	112	64 844	1 912	3 911	1 772	352	2 575	2 009
56	100 - 200	209	340 871	6 555	23 015	8 039	2 064	11 257	9 964
57	200 - 500	367	1 286 983	29 002	111 979	27 372	6 775	58 983	54 751
58	500 - 1 000	181	2 056 304	51 947	321 511	42 080	12 103	78 690	172 438
59	500 und mehr								
60	Zusammen ...	869	3 749 002	89 416	460 416	79 263	21 294	151 505	239 162

Freigemeinnützige

	Krankenhäuser mit ... bis unter ... Betten								
61	unter 100	113	59 859	1 347	4 014	1 835	304	3 610	7 253
62	100 - 200	247	354 166	8 317	23 233	9 602	1 931	15 228	12 627
63	200 - 500	404	1 292 254	25 523	112 830	31 711	6 213	52 289	62 445
64	500 - 1 000	68	488 943	12 646	63 747	10 741	2 559	14 516	32 682
65	500 und mehr								
66	Zusammen ...	832	2 195 222	47 833	203 824	53 889	11 007	85 643	115 007

Private

	Krankenhäuser mit ... bis unter ... Betten								
67	unter 100	218	98 202	931	7 437	1 944	147	2 130	9 030
68	100 - 200	68	78 823	772	4 565	3 966	216	2 814	3 601
69	200 - 500	21	51 408	561	5 174	2 501	122	1 375	3 332
70	500 - 1 000	6	40 846	1 014	4 567	691	250	631	2 150
71	1 000 und mehr	-	-	-	-	-	-	-	-
72	Zusammen ...	313	269 279	3 278	21 743	9 102	735	6 950	18 113

Reine Beleg

73	Zusammen ...	186	135 899	971	8 213	1 778	375	1 476	13 948
----	--------------	-----	---------	-----	-------	-------	-----	-------	--------

Sonstige

Krankenhäuser mit ausschließlich psychiatrischen

	Krankenhäuser mit ... bis unter ... Betten								
74	unter 100	84	13 836	31	59	12	3	13 068	297
75	100 - 200	35	16 647	10	37	11	2	15 695	489
76	200 - 500	65	78 486	201	556	108	29	67 333	4 835
77	500 - 1 000								
78	500 und mehr	27	56 618	71	217	72	6	50 295	2 679
79	Zusammen ...	211	165 587	313	869	203	40	146 381	8 300

Reine Tages- oder

80	Zusammen ...	32	-	-	-	-	-	-	-
----	--------------	----	---	---	---	---	---	---	---

nach

Bundeswehr

81	Zusammen ...	10	11 069	147	2 696	379	28	122	902
----	--------------	----	--------	-----	-------	-----	----	-----	-----

*) Gemäß der 9. Revision der dreistelligen Internationalen Klassifikation der Krankheiten, Verletzungen und Todesursachen (ICD 1979).

**Patienten (einschl. Sterbefälle, ohne Stundenfälle) 1994
und Krankheitsklassen *)**

lich
zahl

Patienten													Lfd. NR.
Patienten (Krankheitsklassen der ICD/9)													
390-459	460-519	520-579	580-629	630-676	680-709	710-739	740-759	760-779	780-799	800-999	V01-V82	unbe- kannt	

Fachabteilungen

33 952	25 233	10 063	6 929	-	5 718	61 611	2 424	1 435	7 588	29 398	1 643	1 129	49
60 189	21 327	24 471	5 944	-	3 611	27 332	2 851	2 793	9 606	31 634	561	357	50
55 338	16 422	39 173	12 624	-	5 849	33 660	1 640	1 175	7 598	43 894	538	877	51
79 500	37 774	65 942	20 933	-	10 111	37 053	2 648	3 505	12 235	78 751	1 252	910	52
236 187	122 985	183 975	66 338	-	23 734	93 700	7 762	10 807	31 887	195 011	2 287	2 729	53
708 495	314 245	403 624	254 427	-	69 191	210 585	47 505	51 153	95 870	463 153	19 098	33 374	54

Trägern

Krankenhäuser

13 271	5 130	9 468	2 801	-	1 528	7 254	174	157	1 451	10 925	17	137	55
66 337	33 098	50 877	10 993	-	8 985	28 012	1 466	2 354	10 067	66 039	631	1 118	56
240 141	124 160	176 747	73 589	-	23 306	81 340	7 671	14 315	35 166	213 155	4 084	4 447	57
364 938	149 657	188 906	139 024	-	40 505	99 695	34 014	28 073	50 580	238 876	15 502	27 765	58
684 687	312 045	425 998	226 407	-	74 324	216 301	43 325	44 899	97 264	528 995	20 234	33 467	60

Krankenhäuser

9 293	6 101	5 342	3 661	-	586	7 472	728	898	1 817	5 310	155	133	61
63 445	36 021	44 806	17 877	-	7 529	42 712	4 082	3 851	11 603	50 228	509	565	62
255 074	119 806	172 708	75 481	-	23 420	116 433	9 897	11 858	35 947	175 435	2 975	2 209	63
98 381	42 617	55 173	32 146	-	7 002	32 939	5 295	7 935	13 855	53 691	1 028	1 990	64
426 193	204 545	278 029	129 165	-	38 537	199 556	20 002	24 542	63 222	284 664	4 667	4 897	66

Krankenhäuser

19 113	8 891	9 112	5 069	-	2 676	19 544	389	409	1 249	9 162	204	765	67
16 921	4 895	7 365	2 534	-	1 507	17 129	300	146	1 482	10 388	116	106	68
14 899	3 233	3 696	1 400	-	432	8 375	358	317	855	4 582	147	49	69
11 848	4 377	3 048	2 620	-	738	3 036	456	555	712	4 050	11	92	70
-	-	-	-	-	-	-	-	-	-	-	-	-	71
62 781	21 396	23 221	11 623	-	5 353	48 084	1 503	1 427	4 298	28 182	478	1 012	72

Krankenhäuser

20 049	17 301	19 035	9 828	-	2 930	25 536	743	1 057	1 245	10 917	222	275	73
--------	--------	--------	-------	---	-------	--------	-----	-------	-------	--------	-----	-----	----

Krankenhäuser

oder psychiatrischen und neurologischen Betten

37	1	40	63	-	6	20	5	-	37	29	1	127	74
126	14	14	2	-	1	39	3	1	35	47	-	131	75
2 007	307	152	27	-	19	1 701	45	13	432	376	61	284	76
1 520	41	35	20	-	4	785	33	4	296	316	42	182	77
3 690	363	241	112	-	30	2 545	86	18	800	768	104	724	79

Nachtkliniken

-	-	-	-	-	-	-	-	-	-	-	-	-	80
---	---	---	---	---	---	---	---	---	---	---	---	---	----

richtlich:

Krankenhäuser

1 538	629	980	686	-	465	1 151	84	-	80	1 178	-	4	81
-------	-----	-----	-----	---	-----	-------	----	---	----	-------	---	---	----

6 Aus dem Krankenhaus entlassene vollstationäre

noch 6.2 Nach Krankenhaustypen

6.2.2 Männ Verweil

Lfd. Nr.	Krankenhaustypen	Kranken- häuser	Entlassene					
			insgesamt	davon mit Hauptdiagnose der				
				001-139	140-239	240-279	280-289	290-319

Krankenhäuser

01	Krankenhäuser mit ... bis unter ... Betten								
02	unter 50	269	15.3	33.4	13.9	16.1	9.4	48.9	10.4
03	50 - 100	290	14.6	20.4	13.2	16.3	10.2	35.8	13.1
04	100 - 150	298	13.7	13.8	12.7	15.4	10.8	36.9	16.2
05	150 - 200	261	12.6	14.4	12.9	14.8	10.4	25.0	12.2
06	200 - 250	243	12.3	12.9	14.2	14.4	10.5	25.2	10.1
07	250 - 300	181	12.9	12.4	13.1	14.6	11.0	33.6	9.4
08	300 - 400	253	13.4	10.9	13.1	14.2	10.3	41.0	10.4
09	400 - 500	180	13.5	10.5	12.7	13.8	10.3	36.5	10.9
10	500 - 600	90	14.0	9.5	12.7	13.6	10.3	54.7	10.5
11	600 - 800	94	13.9	10.3	12.3	13.6	10.8	45.9	11.4
12	800 - 1 000	98	12.1	11.7	12.3	11.8	9.3	38.0	9.2
13	800 und mehr	98	12.1	11.7	12.3	11.8	9.3	38.0	9.2
13	Insgesamt ...	2 257	13.1	11.8	12.7	13.8	10.2	38.6	10.4

Allgemeine

nach der

14	Krankenhäuser mit ... bis unter ... Betten								
15	unter 50	190	11.6	30.2	13.2	15.9	8.9	30.4	10.3
16	50 - 100	253	12.8	20.4	13.2	16.3	10.1	16.6	12.1
17	100 - 150	279	12.3	13.8	12.7	15.4	10.8	17.2	15.4
18	150 - 200	251	12.0	14.4	12.9	14.8	10.4	16.4	11.9
19	200 - 250	230	11.6	12.9	14.2	14.3	10.5	15.8	8.7
20	250 - 300	164	11.5	12.4	13.1	14.6	11.0	14.5	8.5
21	300 - 400	234	11.9	10.8	13.1	14.0	10.1	19.9	9.0
22	400 - 500	164	12.1	10.4	12.7	13.8	10.3	24.5	9.8
23	500 - 600	77	11.3	9.5	12.7	13.4	10.3	24.9	9.4
24	600 - 800	83	12.3	10.2	12.3	13.4	10.7	36.7	10.4
25	800 - 1 000	27	11.5	11.6	13.1	12.1	10.0	22.6	9.6
26	1 000 und mehr	68	11.7	11.7	12.1	11.7	9.2	32.8	9.0
26	Zusammen ...	2 014	11.9	11.7	12.7	13.7	10.1	24.1	9.7

nach der

27	Geförderte Krankenhäuser	1 690	11.6	11.5	12.6	13.5	10.2	21.2	9.5
28	Teilweise geförderte Krankenhäuser	157	13.8	12.3	12.8	14.4	9.0	38.3	10.5
29	Nicht geförderte Krankenhäuser	167	17.7	31.6	19.0	21.0	15.6	37.4	16.5

nach der

Hochschul

30	Zusammen ...	38	10.8	10.9	11.9	10.5	9.3	27.7	8.4
----	--------------	----	------	------	------	------	-----	------	-----

Plankran

31	Krankenhäuser mit ... bis unter ... Betten								
32	unter 100	309	12.1	18.0	12.4	15.1	9.6	16.3	10.5
33	100 - 200	504	12.1	14.1	12.7	15.0	10.5	15.9	13.5
34	200 - 500	781	11.7	11.3	13.1	14.1	10.4	20.1	9.1
35	500 - 1 000	186	11.8	10.2	12.6	13.2	10.4	30.8	9.8
36	1 000 und mehr	34	12.8	12.6	12.6	12.9	9.1	35.9	10.2
36	Zusammen ...	1 814	11.9	11.7	12.8	14.0	10.3	23.7	9.9

Krankenhäuser mit

37	Krankenhäuser mit ... bis unter ... Betten								
38	unter 100	81	14.6	51.8	14.0	21.3	15.7	42.9	18.6
39	100 - 200	17	13.6	11.8	16.7	18.5	17.4	28.4	14.8
40	200 - 500	8	25.3	14.1	25.6	28.6	12.4	18.3	27.9
41	500 - 1 000	-	-	-	-	-	-	-	-
42	1 000 und mehr	-	-	-	-	-	-	-	-
42	Zusammen ...	106	17.5	35.3	17.9	21.4	15.3	32.3	19.1

Sonstige Krankenhäuser

43	Krankenhäuser mit ... bis unter ... Betten								
44	unter 100	52	14.8	13.3	27.5	20.9	23.0	35.5	27.4
45	100 - 200	4	30.7	40.9	26.2	85.2	-	141.9	50.8
46	200 - 500	-	-	-	-	-	-	-	-
47	500 - 1 000	-	-	-	-	-	-	-	-
48	1 000 und mehr	-	-	-	-	-	-	-	-
48	Zusammen ...	56	19.8	18.3	27.4	21.4	23.0	56.1	33.3

*) Gemäß der 9. Revision der dreistelligen Internationalen Klassifikation der Krankheiten, Verletzungen und Todesursachen (ICD 1979).

Patienten (einschl. Sterbefälle, ohne Stundenfälle) 1994

und Krankheitsklassen *)

 lich
dauer

Patienten													Lfd. NR.
Patienten (Krankheitsklassen der ICD/9)													
390-459	460-519	520-579	580-629	630-676	680-709	710-739	740-759	760-779	780-799	800-999	V01-V82	unbe- kannt	

Insgesamt

12.6	8.8	9.2	8.1	-	14.1	10.1	8.2	5.4	14.6	13.0	3.6	37.1	01
14.6	12.0	10.1	8.7	-	14.7	11.9	13.9	11.2	8.6	11.5	6.8	41.9	02
14.1	11.7	10.4	9.0	-	12.1	13.8	10.7	11.6	7.7	9.8	5.8	26.7	03
14.1	11.0	10.7	9.2	-	13.5	13.6	10.0	8.9	7.2	10.2	6.0	15.4	04
14.2	9.9	10.7	8.9	-	12.0	12.2	9.8	8.1	7.4	9.5	6.3	31.1	05
13.4	10.1	11.0	9.8	-	12.9	12.8	8.8	8.8	7.7	10.4	11.0	11.7	06
14.1	9.4	10.7	9.3	-	12.4	12.8	10.9	10.2	7.7	11.1	9.4	15.0	07
13.7	9.0	10.6	9.4	-	12.2	13.8	9.2	10.7	8.1	10.3	8.3	17.2	08
12.7	8.6	10.6	9.9	-	11.2	12.5	10.2	12.9	7.3	9.7	7.0	9.2	09
13.6	9.1	10.6	9.7	-	12.6	11.9	8.8	13.8	6.8	10.0	10.4	22.1	10
12.3	8.8	10.3	9.4	-	14.0	12.7	9.9	16.0	7.5	10.3	8.7	11.7	11
13.4	9.6	10.6	9.4	-	12.9	12.8	9.9	12.4	7.6	10.3	8.6	14.5	12
13.4	9.6	10.6	9.4	-	12.9	12.8	9.9	12.4	7.6	10.3	8.6	14.5	13

Krankenhäuser

Bettenzahl

12.5	8.8	9.2	8.1	-	14.1	10.1	8.2	5.4	10.6	13.0	3.6	11.9	14
14.6	12.0	10.1	8.7	-	14.7	11.9	13.9	11.2	8.6	11.5	6.7	42.1	15
14.1	11.7	10.4	9.0	-	12.1	13.8	10.7	11.6	7.7	9.7	5.8	10.4	16
14.1	11.0	10.7	9.2	-	13.5	13.6	10.0	8.9	7.1	10.2	6.0	14.8	17
14.2	9.9	10.7	8.9	-	12.0	12.1	9.7	8.1	7.4	9.5	6.3	15.7	18
13.3	10.1	11.0	9.8	-	12.9	12.7	8.7	8.8	7.7	10.3	11.0	10.9	19
14.1	9.4	10.7	9.3	-	12.4	12.8	8.9	10.1	7.7	11.1	9.4	14.5	20
13.6	9.0	10.6	9.4	-	12.2	13.7	9.1	10.7	8.0	10.2	8.3	16.1	21
12.6	8.6	10.6	9.9	-	11.2	12.4	9.3	12.9	7.3	9.6	6.6	9.1	22
13.4	9.1	10.6	9.7	-	12.6	11.9	8.8	13.8	6.7	10.0	10.4	18.4	23
12.3	9.0	10.5	9.7	-	12.7	13.0	9.3	13.2	7.6	10.8	9.9	12.6	24
12.2	8.7	10.3	9.3	-	14.2	12.5	10.0	16.8	7.5	10.1	8.6	11.5	25
13.4	9.6	10.6	9.4	-	12.9	12.8	9.6	12.4	7.5	10.3	8.6	13.1	26

Förderung

13.4	9.5	10.6	9.4	-	12.5	12.6	9.6	12.4	7.5	9.9	8.3	12.3	27
13.3	9.7	10.8	9.8	-	14.1	13.3	9.8	11.7	7.7	10.5	6.5	26.7	28
12.9	11.7	10.8	8.2	-	24.3	16.5	9.6	7.0	12.3	23.8	15.1	28.4	29

Art

kliniken

11.1	7.9	9.7	9.0	-	13.4	12.1	9.8	17.1	6.7	9.7	9.0	10.2	30
------	-----	-----	-----	---	------	------	-----	------	-----	-----	-----	------	----

kenhäuser

14.8	11.0	9.9	8.5	-	11.3	11.3	12.9	10.9	8.1	11.9	5.6	40.1	31
14.2	11.3	10.6	9.1	-	12.6	13.6	10.4	10.1	7.2	10.0	6.1	12.8	32
13.8	9.5	10.7	9.4	-	12.2	12.7	9.0	9.8	7.7	9.9	8.6	14.4	33
12.9	8.9	10.6	9.7	-	12.1	12.3	9.0	13.3	7.1	10.0	8.8	12.9	34
13.5	9.5	10.9	9.5	-	15.1	13.0	10.4	16.6	8.3	10.5	7.1	18.8	35
13.6	9.7	10.7	9.5	-	12.6	12.7	9.5	11.8	7.5	10.0	8.2	15.3	36

einem Versorgungsvertrag

13.0	10.0	9.7	8.2	-	22.7	11.5	7.4	4.6	17.6	11.1	6.0	24.6	37
10.4	8.1	9.3	8.7	-	21.9	16.2	7.6	23.3	25.1	12.8	2.5	18.5	38
25.7	13.4	13.9	12.5	-	20.6	23.1	17.5	10.3	13.0	28.6	6.9	33.8	39
-	-	-	-	-	-	-	-	-	-	-	-	-	40
-	-	-	-	-	-	-	-	-	-	-	-	-	41
13.8	9.8	10.1	9.0	-	22.3	16.3	9.8	6.9	19.4	24.4	4.2	28.5	42

(ohne Versorgungsvertrag)

10.5	14.9	12.2	6.7	-	10.5	11.5	3.0	-	13.4	9.1	3.7	13.7	43
38.7	135.1	53.0	5.3	-	34.9	24.7	13.0	-	43.0	32.3	13.8	-	44
-	-	-	-	-	-	-	-	-	-	-	-	-	45
-	-	-	-	-	-	-	-	-	-	-	-	-	46
-	-	-	-	-	-	-	-	-	-	-	-	-	47
10.9	22.0	12.8	5.8	-	29.2	16.5	5.3	-	14.9	29.8	12.2	13.7	48

6 Aus dem Krankenhaus entlassene vollstationäre

noch 6.2 Nach Krankhaustypen

**6.2.2 Männ
Verweil**

Lfd. Nr.	Krankenhaustypen	Kranken- häuser	Entlassene						
			insgesamt	davon mit Hauptdiagnose der					
				001-139	140-239	240-279	280-289	290-319	320-389
nach Zahl der									
Krankenhäuser mit ... Fachabteilung(en)									
49	1 Fachabteilung	401	17.1	27.6	15.9	17.8	12.8	30.9	16.6
50	2 Fachabteilungen	186	14.6	20.5	15.0	14.6	10.4	47.9	17.5
51	3 Fachabteilungen	186	13.9	13.5	13.8	14.9	11.2	28.9	14.5
52	4 Fachabteilungen	237	12.8	11.4	13.2	14.5	10.5	31.1	11.1
53	5 - 6 Fachabteilungen	466	11.7	10.2	12.7	14.4	10.4	21.9	9.3
54	7 und mehr Fachabteilungen	538	11.1	10.4	12.3	12.7	9.9	20.3	8.9
nach									
Öffentliche									
Krankenhäuser mit ... bis unter ... Betten									
55	unter 100	112	11.9	21.2	12.3	13.8	9.5	12.5	10.7
56	100 - 200	209	11.3	16.1	12.2	13.7	10.1	11.0	9.0
57	200 - 500	367	11.8	11.7	12.9	14.0	9.8	23.0	9.2
58	500 - 1 000	181	11.8	11.2	12.3	12.4	9.7	33.4	9.3
59	500 und mehr	181	11.8	11.2	12.3	12.4	9.7	33.4	9.3
60	Zusammen ...	869	11.8	11.9	12.4	13.1	9.8	27.3	9.2
Freigemeinnützige									
Krankenhäuser mit ... bis unter ... Betten									
61	unter 100	113	14.3	18.7	14.3	16.8	10.5	19.0	12.3
62	100 - 200	247	12.4	12.5	13.0	14.4	10.9	17.5	15.1
63	200 - 500	404	11.7	10.5	13.2	14.1	11.0	16.8	9.0
64	500 - 1 000	88	11.4	9.6	12.7	12.6	10.8	22.2	10.0
65	500 und mehr	88	11.4	9.6	12.7	12.6	10.8	22.2	10.0
66	Zusammen ...	832	11.8	10.9	13.1	14.0	10.9	17.9	10.1
Private									
Krankenhäuser mit ... bis unter ... Betten									
67	unter 100	218	11.8	26.0	13.1	17.9	9.8	30.9	10.9
68	100 - 200	68	14.5	15.2	15.1	19.4	12.2	35.9	20.7
69	200 - 500	21	13.7	23.7	18.1	15.0	11.6	19.7	12.1
70	500 - 1 000	6	12.3	12.6	13.6	13.9	7.9	17.6	11.7
71	1 000 und mehr	-	-	-	-	-	-	-	-
72	Zusammen ...	313	13.0	18.9	14.8	17.5	10.2	29.5	13.2
Reine Beleg									
73	Zusammen ...	186	8.3	8.9	10.4	13.6	7.9	14.2	5.4
Sonstige									
Krankenhäuser mit ausschließlich psychiatrischen									
Krankenhäuser mit ... bis unter ... Betten									
74	unter 100	84	52.7	81.8	54.3	37.4	51.3	52.9	56.0
75	100 - 200	35	56.0	21.0	27.5	41.5	100.0	56.3	46.0
76	200 - 500	65	57.2	18.7	22.9	51.4	46.8	60.8	41.1
77	500 - 1 000	27	65.9	49.7	22.6	81.1	18.0	69.8	41.4
78	500 und mehr	27	65.9	49.7	22.6	81.1	18.0	69.8	41.4
79	Zusammen ...	211	59.7	31.9	25.0	60.8	45.5	62.7	42.0
Reine Tages- oder									
80	Zusammen ...	32	-	-	-	-	-	-	-
nach									
Bundeswehr									
81	Zusammen ...	10	9.8	10.0	8.9	10.9	21.8	10.7	5.8

*) Gemäß der 9. Revision der dreistelligen Internationalen Klassifikation der Krankheiten, Verletzungen und Todesursachen (ICD 1979).

**Patienten (einschl. Sterbefälle, ohne Stundenfälle) 1994
und Krankheitsklassen *)**

lich
dauer

Patienten													Lfd. NR.
Patienten (Krankheitsklassen der ICD/9)													
390-459	460-519	520-579	580-629	630-676	680-709	710-739	740-759	760-779	780-799	800-999	V01-V82	unbe- kannt	

Fachabteilungen

18.4	16.0	12.1	10.4	-	20.0	16.0	14.2	14.3	6.8	19.1	13.1	39.8	49
13.0	13.8	10.6	9.4	-	12.3	15.2	11.0	17.0	6.1	11.2	8.6	12.5	50
15.4	12.8	11.1	9.1	-	12.9	14.4	11.9	8.2	9.1	10.7	5.1	16.1	51
14.6	10.3	10.8	9.5	-	12.3	12.5	8.8	8.7	7.7	9.8	10.0	35.7	52
14.1	9.1	10.8	9.1	-	11.9	11.4	9.1	7.9	8.2	10.0	6.8	12.6	53
12.6	8.7	10.4	9.5	-	12.8	12.0	9.4	13.4	7.4	9.8	8.4	11.6	54

Trägern

Krankenhäuser

14.2	13.9	10.0	8.7	-	11.7	11.0	9.1	5.6	9.9	9.3	4.5	18.6	55
13.9	11.3	10.6	10.1	-	11.4	12.1	11.7	6.3	7.1	9.3	5.4	13.2	56
13.8	9.5	10.5	9.5	-	12.4	12.3	8.8	9.3	7.2	10.4	8.7	15.8	57
12.6	8.8	10.4	9.5	-	13.5	12.3	9.7	15.3	7.3	10.0	8.8	11.9	58
13.2	9.4	10.5	9.5	-	12.9	12.2	9.6	12.9	7.3	10.0	8.7	12.5	59

Krankenhäuser

20.9	11.2	10.3	8.7	-	10.3	13.4	17.0	14.7	8.1	15.1	6.8	16.0	61
14.7	11.4	10.6	8.6	-	14.4	13.8	9.8	12.4	7.5	10.4	6.7	12.0	62
13.9	9.6	10.9	9.2	-	12.3	13.1	9.2	10.6	8.2	10.2	9.4	13.3	63
12.6	9.1	10.6	9.8	-	11.4	12.1	9.4	12.6	7.0	10.2	6.7	11.4	64
13.9	9.8	10.8	9.3	-	12.5	13.1	9.7	11.7	7.8	10.3	8.4	12.5	65

Krankenhäuser

10.8	9.2	9.6	8.2	-	17.1	10.7	5.9	3.2	9.2	13.0	3.7	44.7	67
12.6	10.4	10.4	8.6	-	14.6	16.1	10.8	10.2	8.6	12.1	5.0	16.0	68
10.8	11.1	11.5	8.4	-	14.7	16.7	11.6	4.5	8.7	17.9	5.6	17.7	69
13.7	8.0	10.8	7.8	-	15.3	16.0	8.2	13.8	7.4	12.3	3.6	11.5	70
-	-	-	-	-	-	-	-	-	-	-	-	-	71
11.8	9.5	10.3	8.2	-	15.9	14.0	8.9	8.3	8.6	13.4	4.6	37.4	72

Krankenhäuser

9.4	7.0	8.3	7.6	-	9.7	8.5	6.3	4.1	10.8	8.4	6.0	9.4	73
-----	-----	-----	-----	---	-----	-----	-----	-----	------	-----	-----	-----	----

Krankenhäuser

oder psychiatrischen und neurologischen Betten

22.5	3.0	9.6	7.2	-	10.5	9.3	6.0	-	112.3	10.4	28.0	74.3	74
34.6	18.0	51.7	34.5	-	1.0	31.7	33.7	10.0	16.9	42.4	-	122.9	75
34.2	16.3	13.7	18.0	-	13.8	20.0	331.0	86.4	17.4	29.8	6.3	98.4	76
32.6	48.5	13.4	22.5	-	30.3	17.8	143.1	13.8	8.3	27.9	23.7	72.1	77
33.5	20.0	15.2	13.0	-	14.9	19.4	229.6	66.0	18.3	29.0	13.5	92.7	79

Nachtkliniken

-	-	-	-	-	-	-	-	-	-	-	-	-	80
---	---	---	---	---	---	---	---	---	---	---	---	---	----

richtlich:

Krankenhäuser

11.4	8.3	10.0	8.2	-	11.5	11.1	7.2	-	7.6	12.4	-	8.8	81
------	-----	------	-----	---	------	------	-----	---	-----	------	---	-----	----

6 Aus dem Krankenhaus entlassene vollstationäre

6.3 Nach Krankenhaustypen

**6.3.1 Weib
An**

Lfd. Nr.	Krankenhaustypen	Kranken- häuser	Entlassene						
			insgesamt	davon mit Hauptdiagnose der					
				001-139	140-239	240-279	280-289	290-319	320-389
Krankenhäuser									
Krankenhäuser mit ... bis unter ... Betten									
01	unter 50	294	115 217	532	7 312	2 587	246	5 821	11 993
02	50 - 100	293	274 005	3 452	24 095	8 305	1 211	13 755	20 190
03	100 - 150	298	454 255	7 166	34 172	19 003	2 786	19 938	16 664
04	150 - 200	261	597 284	8 914	45 018	22 057	3 754	20 183	17 315
05	200 - 250	243	786 521	10 058	71 663	30 510	4 910	26 657	24 969
06	250 - 300	181	659 886	9 426	62 570	21 750	4 047	27 445	28 686
07	300 - 400	254	1 186 019	18 770	127 641	41 282	7 229	44 740	58 120
08	400 - 500	180	1 028 589	22 738	111 410	37 759	5 861	54 983	52 805
09	500 - 600	90	650 183	12 156	81 640	22 097	3 819	26 874	41 748
10	600 - 800	94	787 800	15 474	111 075	27 748	4 895	41 741	46 818
11	800 - 1 000
12	800 und mehr	98	1 538 467	28 783	267 902	53 624	9 742	54 571	166 504
13	Insgesamt ...	2 286	8 058 226	137 469	944 498	286 722	48 500	336 708	485 812
Allgemeine									
nach der									
Krankenhäuser mit ... bis unter ... Betten									
14	unter 50	219	111 179	511	7 265	2 576	240	2 246	11 918
15	50 - 100	258	266 536	3 451	24 090	8 299	1 209	6 558	19 983
16	100 - 150	274	445 364	7 164	34 138	18 983	2 784	11 715	16 274
17	150 - 200	251	591 795	8 913	45 005	22 047	3 753	15 006	17 167
18	200 - 250	230	755 534	10 044	71 584	30 461	4 903	17 586	24 195
19	250 - 300	164	643 417	9 407	62 380	21 738	4 037	14 017	27 228
20	300 - 400	234	1 168 216	18 753	127 519	41 258	7 220	29 347	56 839
21	400 - 500	164	1 006 172	22 596	111 258	37 695	5 847	36 093	51 406
22	500 - 600	77	633 529	12 128	81 464	22 070	3 817	13 585	40 078
23	600 - 800	83	769 181	15 451	111 016	27 727	4 891	24 764	46 097
24	800 - 1 000	27	326 478	5 701	45 803	11 246	1 976	7 820	33 384
25	1 000 und mehr	68	1 205 168	23 077	222 085	42 372	7 766	40 612	132 875
26	Zusammen ...	2 049	7 922 569	137 196	943 607	286 472	48 443	219 349	477 444
nach der									
27	Geförderte Krankenhäuser	1 704	7 179 609	126 524	861 499	255 716	44 540	184 534	426 658
28	Teilweise geförderte Krankenhäuser	160	617 284	9 596	70 565	27 228	3 631	30 242	42 532
29	Nicht geförderte Krankenhäuser	185	125 676	1 076	11 543	3 528	272	4 573	8 254
nach der									
Hochschul									
30	Zusammen ...	38	669 526	11 839	140 470	23 221	3 936	19 079	84 095
Plankran									
Krankenhäuser mit ... bis unter ... Betten									
31	unter 100	326	311 022	3 327	24 917	8 680	1 357	6 508	29 070
32	100 - 200	505	1 011 384	15 993	76 360	40 112	6 431	25 441	32 267
33	200 - 500	781	3 544 881	60 436	367 397	130 435	21 916	96 455	158 133
34	500 - 1 000	186	1 714 175	33 017	234 831	60 536	10 563	45 693	117 526
35	1 000 und mehr	34	561 598	11 597	88 951	20 470	4 007	22 034	51 869
36	Zusammen ...	1 832	7 143 060	124 370	792 456	260 233	44 274	196 131	388 865
Krankenhäuser mit									
Krankenhäuser mit ... bis unter ... Betten									
37	unter 100	86	51 238	594	4 441	1 140	70	1 774	1 979
38	100 - 200	17	25 556	84	2 776	906	104	1 222	1 159
39	200 - 500	8	16 470	266	1 702	273	35	548	354
40	500 - 1 000	-	-	-	-	-	-	-	-
41	1 000 und mehr	-	-	-	-	-	-	-	-
42	Zusammen ...	111	93 264	944	8 919	2 319	209	3 544	3 492
Sonstige Krankenhäuser									
Krankenhäuser mit ... bis unter ... Betten									
43	unter 100	64	14 812	41	1 733	685	22	522	850
44	100 - 200	4	1 907	2	29	14	2	73	142
45	200 - 500	-	-	-	-	-	-	-	-
46	500 - 1 000	-	-	-	-	-	-	-	-
47	1 000 und mehr	-	-	-	-	-	-	-	-
48	Zusammen ...	68	16 719	43	1 762	699	24	595	992

*) Gemäß der 9. Revision der dreistelligen Internationalen Klassifikation der Krankheiten, Verletzungen und Todesursachen (ICD 1979).

**Patienten (einschl. Sterbefälle, ohne Stundenfälle) 1994
und Krankheitsklassen *)**

lich
zahl

Patienten													Lfd. NR.
Patienten (Krankheitsklassen der ICD/9)													
390-459	460-519	520-579	580-629	630-676	680-709	710-739	740-759	760-779	780-799	800-999	V01-V82	unbe- kannt	

Insgesamt

16 904	5 802	4 340	18 096	17 605	1 859	11 667	605	216	1 406	6 085	1 558	583	01
43 666	12 282	18 541	30 481	35 332	3 650	30 237	1 068	1 135	3 799	20 437	811	1 558	02
74 754	24 882	43 176	33 765	51 548	7 191	52 400	2 284	2 685	10 420	48 777	1 653	991	03
92 237	36 243	57 858	53 854	82 218	9 557	55 876	2 427	2 913	14 525	67 966	3 001	1 368	04
115 276	45 143	84 370	75 726	116 000	9 064	46 015	2 233	3 304	17 744	76 059	5 431	1 389	05
102 545	40 789	65 243	61 009	94 694	7 233	41 965	1 815	3 644	16 056	65 927	4 204	838	06
164 530	68 594	118 797	106 608	173 570	13 293	79 202	5 134	7 994	28 573	113 051	6 278	2 613	07
139 451	55 926	95 475	93 443	143 494	10 158	65 138	4 737	8 046	25 398	91 202	7 021	3 544	08
84 198	37 910	61 357	59 001	92 621	6 635	30 631	3 679	6 587	16 739	54 150	4 750	3 591	09
102 671	42 282	68 621	67 179	105 229	9 181	39 279	3 934	8 897	19 946	66 104	4 331	2 395	10
172 682	71 847	106 479	115 481	157 633	30 570	70 698	21 166	15 874	33 107	108 932	29 148	23 724	11
1 108 914	441 700	724 257	714 643	1 069 944	108 391	523 108	49 082	61 295	187 713	718 690	68 186	42 594	12
1 108 914	441 700	724 257	714 643	1 069 944	108 391	523 108	49 082	61 295	187 713	718 690	68 186	42 594	13

Krankenhäuser

Bettenzahl

16 884	5 800	4 313	18 063	17 602	1 852	11 655	604	216	1 399	6 066	1 558	411	14
43 649	12 277	18 541	30 480	35 332	3 650	30 235	1 068	1 135	3 795	20 425	811	1 549	15
74 685	24 882	43 171	33 764	51 548	7 190	52 363	2 282	2 685	10 384	48 764	1 653	935	16
92 175	36 238	57 849	53 850	82 218	9 557	55 861	2 427	2 912	14 518	67 939	3 001	1 359	17
114 822	45 126	84 360	75 717	115 999	9 062	45 786	2 227	3 301	17 633	76 017	5 407	1 304	18
101 896	40 776	65 221	61 007	94 692	7 232	41 476	1 811	3 644	15 970	65 873	4 197	815	19
164 154	68 568	118 777	106 598	173 570	13 289	78 866	5 129	7 993	28 502	112 981	6 277	2 576	20
138 946	55 800	95 405	93 405	143 491	10 148	64 501	4 720	8 038	25 178	91 106	7 015	3 525	21
83 546	37 873	61 350	58 998	92 621	6 634	30 069	3 670	6 585	16 626	54 085	4 743	3 587	22
102 221	42 272	68 607	67 177	105 229	9 180	39 214	3 931	8 891	19 893	66 047	4 331	2 242	23
45 211	18 519	26 023	27 670	40 660	3 862	15 371	1 974	3 512	7 415	25 531	1 552	3 248	24
127 288	53 325	80 455	87 810	116 970	26 708	55 172	19 191	12 362	25 687	83 349	27 596	20 468	25
1 105 476	441 456	724 072	714 539	1 069 932	108 364	520 569	49 034	61 274	187 000	718 183	68 141	42 018	26

Förderung

989 128	403 788	667 677	649 984	994 596	96 672	452 852	44 516	56 592	173 417	651 057	61 175	38 684	27
86 458	33 629	51 469	55 176	68 335	8 308	46 965	3 818	4 536	11 980	55 024	5 312	2 480	28
29 890	4 039	4 926	9 379	7 001	3 384	20 752	700	146	1 603	12 102	1 654	854	29

Art

58 274	24 929	38 860	44 682	58 784	15 594	31 645	14 395	6 657	12 240	41 195	21 730	17 901	30
--------	--------	--------	--------	--------	--------	--------	--------	-------	--------	--------	--------	--------	----

kenhäuser

41 083	15 764	20 852	41 789	46 491	3 395	33 786	1 369	1 248	4 290	24 235	1 407	1 454	31
159 424	60 022	99 773	86 321	133 635	16 024	103 058	4 476	5 595	24 621	115 027	4 558	2 246	32
516 532	209 573	362 433	335 877	527 328	39 106	224 768	13 728	22 936	87 048	340 523	22 326	7 931	33
229 885	97 738	155 027	152 649	237 314	19 457	83 957	9 319	18 842	43 634	144 714	10 400	9 073	34
72 086	29 747	43 319	44 399	59 388	11 677	24 696	5 120	5 851	13 847	43 653	6 293	2 588	35
1 019 010	412 844	681 404	661 035	1 004 156	89 659	470 265	34 012	54 472	173 440	668 158	44 984	23 292	36

einem Versorgungsvertrag

16 226	1 938	1 626	5 134	4 400	1 983	6 581	87	97	362	2 050	310	446	37
7 357	1 079	1 243	1 288	131	723	5 162	233	2	278	1 666	96	47	38
1 291	266	557	706	418	216	4 954	82	40	121	4 223	145	273	39
-	-	-	-	-	-	-	-	-	-	-	-	-	40
-	-	-	-	-	-	-	-	-	-	-	-	-	41
24 874	3 283	3 426	7 128	4 949	2 922	16 697	402	139	761	7 939	551	766	42

(ohne Versorgungsvertrag)

3 218	375	376	1 620	2 043	124	1 523	216	6	542	206	652	58	43
100	25	6	74	-	65	439	9	-	17	685	224	1	44
-	-	-	-	-	-	-	-	-	-	-	-	-	45
-	-	-	-	-	-	-	-	-	-	-	-	-	46
-	-	-	-	-	-	-	-	-	-	-	-	-	47
3 318	400	382	1 694	2 043	189	1 962	225	6	559	891	876	59	48

6. Aus dem Krankenhaus entlassene vollstationäre

noch 6.3 Nach Krankenhaustypen

6.3.1 Weib An

Lfd. Nr.	Krankenhaustypen	Kranken- häuser	Entlassene						
			insgesamt	davon mit Hauptdiagnose der					
				001-139	140-239	240-279	280-289	290-319	320-389

nach Zahl der

Krankenhäuser mit ... Fachabteilung(en)									
49	1 Fachabteilung	419	320 150	4 682	26 399	13 906	910	9 691	32 201
50	2 Fachabteilungen	203	278 648	5 483	24 087	9 463	1 739	10 894	6 974
51	3 Fachabteilungen	186	358 798	4 724	30 006	16 096	2 321	15 520	9 463
52	4 Fachabteilungen	237	639 207	9 556	54 775	23 136	4 228	21 720	18 858
53	5 - 6 Fachabteilungen	466	1 794 140	24 170	170 481	62 680	11 422	48 614	73 161
54	7 und mehr Fachabteilungen	538	4 531 626	88 581	637 849	161 191	27 623	112 910	336 787

nach

Öffentliche

Krankenhäuser mit ... bis unter ... Betten									
55	unter 100	110	89 500	1 607	5 691	3 968	661	2 404	2 513
56	100 - 200	210	462 465	6 932	35 593	17 135	3 106	8 766	10 936
57	200 - 500	367	1 695 211	33 802	171 645	57 658	10 795	47 893	66 961
58	500 - 1 000	181	2 274 333	43 407	366 207	78 872	14 300	72 476	207 654
59	500 und mehr								
60	Zusammen ...	868	4 521 509	85 748	579 136	157 633	28 862	131 539	288 124

Freigemeinnützige

Krankenhäuser mit ... bis unter ... Betten									
61	unter 100	121	107 659	1 271	9 077	3 239	484	3 329	13 152
62	100 - 200	247	470 157	8 368	35 220	18 092	3 003	14 311	16 937
63	200 - 500	404	1 816 300	26 399	192 606	69 645	10 991	47 603	86 988
64	500 - 1 000	68	615 325	11 733	87 941	22 738	3 884	13 687	41 481
65	500 und mehr								
66	Zusammen ...	840	3 009 441	47 771	324 844	113 714	18 362	78 930	158 558

Private

Krankenhäuser mit ... bis unter ... Betten									
67	unter 100	246	180 556	1 084	16 587	3 668	304	3 071	16 236
68	100 - 200	68	104 537	777	8 330	5 803	428	3 644	5 508
69	200 - 500	21	61 828	599	8 490	3 849	221	1 547	5 719
70	500 - 1 000	6	44 698	1 217	6 220	1 805	266	618	3 299
71	1 000 und mehr	-	-	-	-	-	-	-	-
72	Zusammen ...	341	391 619	3 677	39 627	15 125	1 219	8 880	30 762

Reine Beleg

73	Zusammen ...	212	286 432	1 274	25 261	4 608	687	2 008	27 920
----	--------------	-----	---------	-------	--------	-------	-----	-------	--------

Sonstige

Krankenhäuser mit ausschließlich psychiatrischen

Krankenhäuser mit ... bis unter ... Betten									
74	unter 100	78	11 507	22	52	17	8	10 772	282
75	100 - 200	34	14 380	3	47	30	3	13 400	538
76	200 - 500	66	67 676	192	543	149	40	56 782	4 912
77	500 - 1 000								
78	500 und mehr	27	42 094	56	249	54	6	36 405	2 636
79	Zusammen ...	205	135 657	273	891	250	57	117 359	8 368

Reine Tages- oder

80	Zusammen ...	32	-	-	-	-	-	-	-
----	--------------	----	---	---	---	---	---	---	---

nach

Bundeswehr

81	Zusammen ...	10	7 433	112	1 454	483	42	87	1 036
----	--------------	----	-------	-----	-------	-----	----	----	-------

*) Gemäß der 9. Revision der dreistelligen Internationalen Klassifikation der Krankheiten, Verletzungen und Todesursachen (ICD 1979).

Patienten (einschl. Sterbefälle, ohne Stundenfälle) 1994

und Krankheitsklassen *)

 lich
zahl

Patienten													Lfd. NR.
Patienten (Krankheitsklassen der ICD/9)													
390-459	460-519	520-579	580-629	630-676	680-709	710-739	740-759	760-779	780-799	800-999	V01-V82	unbe- kannt	

Fachabteilungen

46 022	18 996	10 290	17 292	14 401	7 090	80 073	3 271	1 187	3 967	25 704	2 203	1 865	49
54 352	15 880	23 559	18 824	24 293	3 196	36 863	1 813	2 329	7 323	30 411	736	419	50
64 770	14 503	39 400	28 398	31 017	5 289	40 390	1 938	1 118	8 547	42 123	2 070	1 105	51
96 041	32 967	65 937	65 501	99 606	8 721	42 182	2 028	3 185	14 398	70 900	4 400	998	52
262 161	107 373	188 608	183 878	291 696	20 189	100 684	6 021	9 524	42 705	176 750	10 410	3 633	53
582 130	251 737	396 218	400 646	608 919	63 899	220 367	33 963	43 931	110 060	372 295	48 322	33 998	54

Trägern
Krankenhäuser

18 464	4 515	9 033	7 085	10 099	1 399	8 047	184	142	1 878	11 205	443	162	55
76 587	27 444	49 575	40 634	70 917	8 136	29 200	1 585	2 223	10 874	58 725	2 765	1 272	56
247 613	101 996	176 793	169 966	253 624	18 926	83 650	5 585	12 475	40 451	174 709	15 794	4 875	57
270 679	113 403	177 534	181 918	264 298	39 496	102 783	24 574	24 064	52 439	177 644	36 039	26 546	58
613 343	247 358	412 935	399 603	598 938	67 957	223 680	31 928	38 904	105 642	422 283	55 041	32 855	59

Krankenhäuser

14 402	5 705	5 673	14 045	16 013	694	10 361	708	749	1 548	6 721	225	263	61
73 660	29 453	43 988	40 789	57 247	7 105	54 102	2 710	3 231	12 542	47 206	1 326	867	62
262 322	105 722	182 985	162 883	269 045	20 311	137 320	7 947	10 249	46 078	167 662	6 250	3 294	63
79 981	35 444	55 747	55 865	86 616	6 160	33 998	3 836	6 860	16 293	48 351	1 789	2 921	64
430 365	176 324	288 393	273 582	428 921	34 270	235 781	15 201	21 089	76 461	269 940	9 590	7 345	65

Krankenhäuser

27 667	7 857	8 148	27 413	26 822	3 409	23 482	780	460	1 768	8 565	1 701	1 534	67
16 613	4 223	7 457	6 191	5 602	1 506	24 922	414	143	1 486	10 772	563	155	68
9 882	2 552	3 985	3 878	5 083	494	9 659	355	252	754	3 606	852	51	69
7 606	3 142	3 154	3 872	4 566	728	3 045	356	426	889	3 017	394	78	70
-	-	-	-	-	-	-	-	-	-	-	-	-	71
61 768	17 774	22 744	41 354	42 073	6 137	61 108	1 905	1 281	4 897	25 960	3 510	1 818	72

Krankenhäuser

32 147	16 059	16 744	50 733	57 951	3 109	28 860	913	987	2 573	11 945	1 649	1 004	73
--------	--------	--------	--------	--------	-------	--------	-----	-----	-------	--------	-------	-------	----

Krankenhäuser

oder psychiatrischen und neurologischen Betten

37	7	27	34	3	7	14	1	-	11	31	-	182	74
131	5	14	5	-	1	52	2	1	43	40	-	65	75
1 985	182	122	59	6	17	1 691	32	12	488	262	38	164	76
1 285	50	22	6	3	2	782	13	8	171	174	7	165	77
3 438	244	185	104	12	27	2 539	48	21	713	507	45	576	78

Nachtkliniken

-	-	-	-	-	-	-	-	-	-	-	-	-	80
---	---	---	---	---	---	---	---	---	---	---	---	---	----

richtlich:
Krankenhäuser

944	404	633	159	-	430	890	50	-	84	595	-	30	81
-----	-----	-----	-----	---	-----	-----	----	---	----	-----	---	----	----

6 Aus dem Krankenhaus entlassene vollstationäre

noch 6.3 Nach Krankenhaustypen

**6.3.2 Weib
Verweil**

Lfd. Nr.	Krankenhaustypen	Kranken- häuser	Entlassene						
			insgesamt	davon mit Hauptdiagnose der					
				001-139	140-239	240-279	280-289	290-319	320-389
Krankenhäuser									
Krankenhäuser mit ... bis unter ... Betten									
01	unter 50	294	13.9	16.7	11.8	16.2	14.1	65.9	11.2
02	50 - 100	293	14.4	19.4	13.4	17.1	13.0	43.5	11.1
03	100 - 150	298	14.4	12.7	13.0	17.2	13.4	39.4	17.0
04	150 - 200	261	13.1	13.2	12.7	15.3	13.0	31.9	13.3
05	200 - 250	243	12.3	12.3	13.5	14.6	12.4	29.6	10.2
06	250 - 300	181	13.3	11.7	12.9	14.9	14.8	45.0	9.3
07	300 - 400	254	13.1	10.3	12.5	14.0	12.6	46.1	10.7
08	400 - 500	180	13.0	10.6	12.1	13.5	11.6	38.9	10.1
09	500 - 600	90	12.8	9.3	12.0	13.0	11.8	54.2	9.8
10	600 - 800	94	13.6	10.1	11.6	13.2	11.9	52.3	11.3
11	800 - 1 000
12	800 und mehr	98	12.1	10.8	11.8	12.0	10.7	40.7	9.0
13	Insgesamt ...	2 286	13.0	11.1	12.3	14.0	12.2	43.0	10.3
Allgemeine									
nach der									
Krankenhäuser mit ... bis unter ... Betten									
14	unter 50	219	11.4	13.6	11.5	16.1	12.0	41.6	9.4
15	50 - 100	258	13.3	19.3	13.4	17.1	13.0	32.0	10.6
16	100 - 150	274	13.6	12.7	13.0	17.2	13.4	29.6	16.5
17	150 - 200	251	12.7	13.2	12.7	15.2	13.0	23.9	13.0
18	200 - 250	230	11.8	12.2	13.5	14.5	12.3	20.5	9.2
19	250 - 300	164	12.0	11.7	12.8	14.9	12.5	20.9	8.3
20	300 - 400	234	12.0	10.3	12.4	14.0	12.6	23.9	8.6
21	400 - 500	164	12.1	9.8	12.0	13.4	11.6	28.8	9.5
22	500 - 600	77	11.2	9.3	12.0	12.9	11.8	28.9	8.3
23	600 - 800	83	12.4	10.0	11.6	13.2	11.8	42.6	10.4
24	800 - 1 000	27	11.8	10.8	12.7	12.6	11.0	31.7	9.3
25	1 000 und mehr	68	11.8	10.7	11.6	11.8	10.7	36.5	8.9
26	Zusammen ...	2 049	12.1	11.0	12.2	13.9	12.0	30.0	9.5
nach der									
27	Geförderte Krankenhäuser	1 704	11.9	10.7	12.1	13.7	12.0	27.1	9.4
28	Teilweise geförderte Krankenhäuser	160	13.6	12.1	12.7	14.8	11.2	43.0	9.5
29	Nicht geförderte Krankenhäuser	185	18.6	36.6	19.5	23.6	23.4	59.7	17.4
nach der									
Hochschul									
30	Zusammen ...	38	10.7	9.8	11.1	10.2	9.8	33.5	8.2
Plankran									
Krankenhäuser mit ... bis unter ... Betten									
31	unter 100	326	11.9	14.7	11.7	15.8	12.5	25.6	8.5
32	100 - 200	505	12.9	12.7	12.6	15.9	12.8	24.2	14.4
33	200 - 500	781	11.9	10.6	12.5	14.1	12.2	24.6	8.9
34	500 - 1 000	186	11.9	9.9	12.0	13.0	11.7	36.9	9.4
35	1 000 und mehr	34	13.0	11.7	12.4	13.7	11.5	38.9	9.9
36	Zusammen ...	1 832	12.1	10.9	12.3	14.1	12.1	29.0	9.6
Krankenhäuser mit									
Krankenhäuser mit ... bis unter ... Betten									
37	unter 100	86	14.2	40.6	14.3	20.6	16.6	47.8	13.5
38	100 - 200	17	18.4	74.1	18.4	23.7	16.7	35.9	15.2
39	200 - 500	8	25.0	26.0	27.3	24.6	16.2	38.5	29.4
40	500 - 1 000	-	-	-	-	-	-	-	-
41	1 000 und mehr	-	-	-	-	-	-	-	-
42	Zusammen ...	111	17.2	39.5	18.1	22.3	16.6	42.3	15.7
Sonstige Krankenhäuser									
Krankenhäuser mit ... bis unter ... Betten									
43	unter 100	64	24.1	15.9	29.4	26.9	21.6	99.5	61.4
44	100 - 200
45	100 - 500	4	66.9	16.5	28.1	274.0	896.5	638.8	89.6
46	500 - 1 000	-	-	-	-	-	-	-	-
47	1 000 und mehr	-	-	-	-	-	-	-	-
48	Zusammen ...	68	29.0	15.9	29.4	31.8	94.5	185.5	65.5

*) Gemäß der 9. Revision der dreistelligen Internationalen Klassifikation der Krankheiten, Verletzungen und Todesursachen (ICD 1979).

**Patienten (einschl. Sterbefälle, ohne Stundenfälle) 1994
und Krankheitsklassen *)**

lich
dauer

Patienten													Lfd. NR.
Patienten (Krankheitsklassen der ICD/9)													
390-459	460-519	520-579	580-629	630-676	680-709	710-739	740-759	760-779	780-799	800-999	V01-V82	unbe- kannt	

Insgesamt

12.4	10.6	10.2	7.2	7.6	15.1	14.5	5.9	6.1	18.2	17.7	3.6	36.8	01
16.7	13.4	11.6	6.4	6.6	20.0	15.8	13.8	11.9	12.3	17.8	3.5	28.7	02
16.7	12.4	11.1	7.2	6.6	14.6	17.8	12.0	12.3	10.2	14.7	3.8	37.2	03
16.5	11.1	11.3	7.8	6.7	16.3	17.4	11.7	9.3	9.1	14.6	4.4	15.4	04
15.9	10.0	11.1	7.7	6.8	15.3	15.9	10.5	8.7	9.5	13.7	4.2	18.2	05
15.8	10.4	11.5	8.1	6.8	15.0	16.7	10.0	9.2	9.0	14.9	5.2	12.8	06
16.3	9.9	11.1	8.3	6.9	14.9	16.6	11.2	11.0	9.3	14.6	5.1	15.6	07
15.9	9.5	11.0	8.2	6.8	14.1	17.2	11.4	11.7	8.8	14.0	4.6	13.8	08
14.9	8.9	10.9	8.9	6.9	13.2	15.6	11.1	13.6	7.9	12.9	5.5	9.8	09
16.4	9.9	11.1	8.4	6.7	13.9	15.5	11.6	14.2	7.9	13.3	6.6	18.4	10
15.0	9.3	10.7	8.6	7.1	14.6	15.3	10.6	17.0	8.6	12.4	6.7	11.1	11
15.8	10.1	11.1	8.1	6.9	14.9	16.4	10.9	13.1	9.0	14.0	5.7	13.9	12
15.8	10.1	11.1	8.1	6.9	14.9	16.4	10.9	13.1	9.0	14.0	5.7	13.9	13

Krankenhäuser

Bettenzahl

12.4	10.6	10.2	7.2	7.6	15.1	14.5	5.9	6.1	18.2	17.7	3.6	12.0	14
16.7	13.4	11.6	6.4	6.6	20.0	15.8	13.8	11.9	12.3	17.8	3.5	28.6	15
16.7	12.4	11.1	7.2	6.6	14.6	17.8	11.4	12.3	10.2	14.7	3.8	11.5	16
16.5	11.1	11.3	7.8	6.7	16.3	17.4	11.7	9.3	9.1	14.5	4.4	15.3	17
15.8	10.0	11.1	7.7	6.8	15.3	15.9	10.4	8.7	9.5	13.7	4.2	17.1	18
15.6	10.4	11.5	8.1	6.8	15.0	16.7	10.0	9.2	9.0	14.8	5.2	11.7	19
16.3	9.9	11.1	8.3	6.9	14.9	16.5	11.1	11.0	9.3	14.5	5.1	11.8	20
15.8	9.4	11.0	8.2	6.8	14.1	17.1	11.3	11.7	8.8	14.0	4.6	13.7	21
14.7	8.8	10.9	8.9	6.9	13.2	15.6	10.3	13.6	7.8	12.9	5.5	9.8	22
16.2	9.9	11.1	8.4	6.7	13.9	15.5	11.6	14.2	7.9	13.2	6.6	16.6	23
15.1	9.1	10.7	8.8	6.6	14.2	15.9	10.5	14.9	10.0	13.8	6.0	13.2	24
14.8	9.4	10.6	8.6	7.3	14.6	15.1	10.6	17.6	8.2	12.0	6.7	10.7	25
15.8	10.0	11.1	8.1	6.9	14.9	16.4	10.8	13.1	9.0	14.0	5.7	12.5	26

Förderung

15.8	9.9	11.0	8.1	6.9	14.4	16.1	10.8	13.2	8.8	13.8	5.7	11.7	27
15.6	10.9	11.5	8.1	7.0	15.8	17.2	11.2	12.0	9.6	13.8	5.1	20.7	28
14.8	17.2	14.2	8.0	7.7	24.8	19.9	9.2	8.4	25.0	22.9	6.5	28.1	29

Art

kliniken

12.3	8.0	9.7	8.1	7.3	13.7	14.0	10.5	17.7	7.3	10.1	6.9	9.6	30
------	-----	-----	-----	-----	------	------	------	------	-----	------	-----	-----	----

kenhäuser

17.0	12.0	10.8	6.5	6.8	14.3	15.0	12.2	11.1	11.8	17.5	3.5	26.2	31
16.5	11.5	11.2	7.5	6.7	15.2	17.6	11.7	10.8	9.3	14.5	4.2	13.4	32
15.9	9.8	11.2	8.1	6.9	14.7	16.4	10.9	10.6	9.1	14.1	4.7	12.6	33
15.4	9.3	11.0	8.7	6.8	13.7	15.6	10.9	14.1	8.3	13.2	6.1	12.7	34
16.7	10.5	11.3	9.0	7.2	15.7	16.4	10.7	17.7	8.9	13.6	6.1	19.0	35
16.0	10.1	11.1	8.1	6.8	14.7	16.4	11.0	12.6	9.0	14.1	5.1	14.3	36

einem Versorgungsvertrag

9.9	10.6	14.0	7.9	7.6	25.1	17.9	9.2	8.5	20.7	18.3	2.8	22.5	37
16.9	14.4	10.8	8.2	9.5	24.7	18.0	9.5	15.5	25.4	24.7	2.7	21.0	38
24.3	22.3	15.5	8.4	6.2	29.0	26.7	23.2	8.3	17.5	26.1	4.7	38.9	39
-	-	-	-	-	-	-	-	-	-	-	-	-	40
-	-	-	-	-	-	-	-	-	-	-	-	-	41
12.7	12.8	13.1	8.0	7.5	25.3	20.5	12.2	8.5	21.9	23.8	3.3	28.3	42

(ohne Versorgungsvertrag)

24.7	42.7	25.4	7.2	8.2	20.8	13.0	3.3	6.0	25.5	44.5	4.0	18.7	43
191.2	193.9	96.2	13.4	-	26.2	24.3	11.9	-	134.4	27.8	11.2	562.0	44
-	-	-	-	-	-	-	-	-	-	-	-	-	45
-	-	-	-	-	-	-	-	-	-	-	-	-	46
29.7	51.9	26.5	7.4	8.2	22.7	15.6	3.7	6.0	28.8	31.6	5.9	28.6	48

6 Aus dem Krankenhaus entlassene vollstationäre

noch 6.3 Nach Krankhaustypen

**6.3.2 Weib
Verweil**

Lfd. Nr.	Krankhaustypen	Kranken- häuser	Entlassene						
			insgesamt	davon mit Hauptdiagnose der					
				001-139	140-239	240-279	280-289	290-319	320-389
nach Zahl der									
Krankenhäuser mit ... Fachabteilung(en)									
49	1 Fachabteilung	419	19.3	21.3	17.8	21.4	17.9	54.0	15.3
50	2 Fachabteilungen	203	16.5	19.0	14.9	16.2	14.8	56.3	20.5
51	3 Fachabteilungen	186	14.8	13.7	13.4	15.8	13.9	35.7	14.5
52	4 Fachabteilungen	237	12.7	11.3	12.8	15.0	12.5	34.8	11.4
53	5 - 6 Fachabteilungen	466	11.6	10.5	12.3	14.3	12.1	25.4	9.0
54	7 und mehr Fachabteilungen	538	11.2	9.9	11.8	12.7	11.4	25.7	8.6
nach									
Öffentliche									
Krankenhäuser mit ... bis unter ... Betten									
55	unter 100	110	12.8	15.5	12.3	15.0	12.0	13.6	11.8
56	100 - 200	210	11.7	12.9	12.4	14.3	12.3	11.2	10.1
57	200 - 500	367	11.6	10.5	12.3	14.1	11.3	25.9	9.1
58	500 - 1 000
59	500 und mehr	181	11.9	10.3	11.7	12.6	11.1	38.8	9.0
60	Zusammen ...	868	11.8	10.7	12.0	13.4	11.3	31.8	9.1
Freigemeinnützige									
Krankenhäuser mit ... bis unter ... Betten									
61	unter 100	121	14.3	14.1	14.1	18.3	14.8	31.9	9.0
62	100 - 200	247	13.6	12.8	12.5	15.9	14.1	26.6	15.7
63	200 - 500	404	12.3	10.7	12.5	14.0	13.1	22.9	8.7
64	500 - 1 000
65	500 und mehr	68	11.6	9.9	12.1	12.3	12.0	26.1	9.5
66	Zusammen ...	840	12.4	11.0	12.4	14.1	13.1	24.5	9.7
Private									
Krankenhäuser mit ... bis unter ... Betten									
67	unter 100	246	11.7	28.5	12.6	17.5	11.3	53.5	10.9
68	100 - 200	68	17.6	15.5	16.4	22.1	13.2	62.2	21.0
69	200 - 500	21	15.0	19.2	19.6	15.9	12.8	37.4	10.5
70	500 - 1 000	6	11.4	9.3	10.7	11.6	10.2	17.4	10.8
71	1 000 und mehr	-	-	-	-	-	-	-	-
72	Zusammen ...	341	13.8	17.9	14.6	18.2	12.0	51.7	12.6
Reine Beleg									
73	Zusammen ...	212	8.5	10.9	10.4	13.2	10.0	15.5	5.1
Sonstige									
Krankenhäuser mit ausschließlich psychiatrischen									
Krankenhäuser mit ... bis unter ... Betten									
74	unter 100	78	64.3	88.6	50.1	36.2	79.1	63.0	117.4
75	100 - 200	34	54.6	20.0	28.9	27.6	9.0	54.0	40.2
76	200 - 500	66	63.6	99.2	39.0	60.7	271.7	67.5	51.1
77	500 - 1 000
78	500 und mehr	27	69.9	42.1	22.0	36.6	81.8	73.7	52.8
79	Zusammen ...	205	64.7	85.8	34.3	49.9	210.9	67.5	53.1
Reine Tages- oder									
80	Zusammen ...	32	-	-	-	-	-	-	-
nach									
Bundeswehr									
81	Zusammen ...	10	9.8	11.5	9.2	8.8	12.4	11.7	5.1

*) Gemäß der 9. Revision der dreistelligen Internationalen Klassifikation der Krankheiten, Verletzungen und Todesursachen (ICD 1979).

**Patienten (einschl. Sterbefälle, ohne Stundenfälle) 1994
und Krankheitsklassen *)**

lich
dauer

Patienten													Lfd. NR.
Patienten (Krankheitsklassen der ICD/9)													
390-459	460-519	520-579	580-629	630-676	680-709	710-739	740-759	760-779	780-799	800-999	V01-V82	unbe- kannt	

Fachabteilungen

22.3	18.6	14.5	6.9	6.7	20.6	20.0	13.6	14.6	18.1	23.2	6.6	31.0	49
17.0	15.1	11.7	8.6	7.0	15.3	19.6	12.0	18.8	9.1	17.0	6.4	14.2	50
17.1	14.0	12.0	7.4	6.8	16.4	18.2	13.8	9.6	12.0	15.6	4.1	17.1	51
16.7	11.2	11.5	7.5	6.7	15.1	16.1	10.7	9.7	9.3	14.0	4.3	28.5	52
15.7	9.3	11.2	7.8	6.8	14.7	14.7	10.1	8.3	9.1	14.0	4.3	11.4	53
14.9	9.0	10.7	8.4	7.0	14.1	15.0	10.5	14.2	8.3	12.9	6.1	11.0	54

Trägern

Krankenhäuser

16.2	14.0	11.0	6.8	6.1	18.1	15.3	11.7	7.4	10.4	15.6	2.3	16.7	55
15.5	11.3	11.1	7.7	6.7	14.0	15.8	10.8	7.3	9.0	13.6	3.8	14.7	56
15.2	9.5	10.8	8.0	6.7	14.8	15.4	10.5	10.0	8.5	13.6	4.6	14.5	57
15.2	9.3	10.7	8.6	7.0	14.3	15.3	10.4	16.1	8.3	12.4	6.5	11.5	58
15.3	9.7	10.8	8.2	6.8	14.5	15.4	10.5	13.6	8.5	13.2	5.8	12.1	59

Krankenhäuser

22.2	13.9	12.9	8.0	7.3	15.2	18.0	16.2	15.6	17.2	22.9	5.6	12.4	61
17.7	11.9	11.4	7.5	6.7	16.7	17.7	11.8	13.2	9.7	15.2	5.0	12.1	62
16.6	10.2	11.5	8.2	7.0	14.7	16.9	11.0	11.6	9.6	14.9	5.3	11.8	63
15.2	9.7	11.2	8.7	6.9	13.7	15.4	12.1	13.6	8.0	14.0	6.1	10.3	64
16.7	10.5	11.4	8.2	7.0	14.9	17.0	11.7	12.6	9.5	15.0	5.4	11.3	65

Krankenhäuser

11.5	10.6	10.6	6.0	7.0	19.1	14.3	6.0	4.4	14.6	16.7	3.6	28.3	67
16.6	11.9	11.1	6.9	5.8	18.8	19.4	12.5	10.0	11.3	17.4	3.8	15.4	68
13.6	11.5	11.9	7.3	6.3	19.5	21.4	15.3	4.6	11.8	17.4	3.9	18.7	69
15.0	8.0	10.6	7.9	6.0	15.0	18.5	11.8	13.3	8.5	13.5	8.7	11.1	70
-	-	-	-	-	-	-	-	-	-	-	-	-	71
13.6	10.5	11.0	6.4	6.7	18.6	17.7	10.2	8.0	12.1	16.7	4.3	26.2	72

Krankenhäuser

10.8	7.9	8.8	6.2	6.8	11.5	11.3	6.5	4.6	10.7	13.7	3.5	7.5	73
------	-----	-----	-----	-----	------	------	-----	-----	------	------	-----	-----	----

Krankenhäuser

oder psychiatrischen und neurologischen Betten

48.1	19.9	6.4	6.4	2.0	8.4	17.6	10.0	-	17.4	25.6	-	111.8	74
38.9	60.0	38.8	17.0	-	8.0	22.9	605.0	25.0	24.7	63.5	-	407.6	75
36.4	45.0	35.9	20.8	19.3	20.9	23.7	31.1	13.9	17.4	29.2	8.9	94.0	76
51.2	26.8	407.1	26.8	8.0	52.0	19.6	233.1	55.6	10.9	30.9	2.1	45.2	77
42.2	40.9	76.2	16.3	12.2	19.5	22.4	109.3	30.3	16.3	32.2	7.8	121.4	79

Nachtkliniken

-	-	-	-	-	-	-	-	-	-	-	-	-	80
---	---	---	---	---	---	---	---	---	---	---	---	---	----

richtlich:

Krankenhäuser

11.9	10.3	9.1	7.4	-	10.9	12.6	7.5	-	7.5	12.2	-	15.7	81
------	------	-----	-----	---	------	------	-----	---	-----	------	---	------	----

6 Aus dem Krankenhaus entlassene vollstationäre

6.4 Nach Krankenhaustypen

6.4.1 Mit An

Lfd. Nr.	Krankenhaustypen	Kranken- häuser	Entlassene						
			insgesamt	davon mit Hauptdiagnose der					
				001-139	140-239	240-279	280-289	290-319	320-389
Krankenhäuser									
01	Krankenhäuser mit ... bis unter ... Betten								
02	unter 50	180	101 588	189	6 541	711	29	22	14 200
03	50 - 100	163	176 541	367	13 957	1 758	68	78	19 017
04	100 - 150	212	280 819	793	22 827	5 725	219	433	8 116
05	150 - 200	224	388 107	1 169	32 518	8 947	265	438	9 480
06	200 - 250	223	475 743	1 206	49 526	13 300	398	587	16 626
07	250 - 300	161	422 436	1 110	42 267	9 074	358	446	23 924
08	300 - 400	222	801 631	3 142	84 302	21 273	842	11 547	53 089
09	400 - 500	155	602 004	4 732	68 039	16 306	561	1 161	34 579
10	500 - 600	76	405 667	1 730	53 020	8 634	541	715	35 014
11	600 - 800	78	456 080	2 071	63 762	10 597	521	587	30 445
12	800 - 1 000
13	800 und mehr	94	1 074 025	5 100	180 645	17 324	1 497	2 820	161 279
13	Insgesamt ...	1 788	5 184 641	21 609	617 404	113 649	5 299	18 834	405 769
Allgemeine									
nach der									
14	Krankenhäuser mit ... bis unter ... Betten								
15	unter 50	147	101 312	189	6 505	711	28	22	14 199
16	50 - 100	163	176 541	367	13 957	1 758	68	78	19 017
17	100 - 150	210	280 815	793	22 827	5 725	219	429	8 116
18	150 - 200	224	388 107	1 169	32 518	8 947	265	438	9 480
19	200 - 250	219	475 737	1 206	49 526	13 300	398	583	16 624
20	250 - 300	157	422 421	1 110	42 267	9 074	358	434	23 922
21	300 - 400	220	801 622	3 142	84 302	21 273	842	11 540	53 087
22	400 - 500	153	601 998	4 732	68 039	16 306	561	1 157	34 578
23	500 - 600	74	405 663	1 730	53 020	8 634	541	712	35 014
24	600 - 800	77	456 079	2 071	63 762	10 597	521	586	30 445
25	800 - 1 000	26	234 672	842	33 250	5 273	332	252	31 618
26	1 000 und mehr	67	839 348	4 258	147 395	12 051	1 165	2 564	129 661
26	Zusammen ...	1 737	5 184 315	21 609	617 368	113 649	5 298	18 795	405 761
nach der									
27	Geförderte Krankenhäuser	1 505	4 663 935	20 493	568 866	103 692	4 899	8 464	358 476
28	Teilweise geförderte Krankenhäuser	127	411 236	901	42 807	9 413	377	10 284	39 586
29	Nicht geförderte Krankenhäuser	105	109 144	215	5 695	544	22	47	7 699
nach der									
Hochschul									
30	Zusammen ...	36	486 128	2 322	92 385	6 386	689	2 075	87 217
Plankran									
31	Krankenhäuser mit ... bis unter ... Betten								
32	unter 100	225	225 567	482	17 489	2 245	95	89	31 119
33	100 - 200	426	652 843	1 919	54 035	14 565	479	859	16 673
34	200 - 500	741	2 272 821	10 132	242 480	59 757	2 146	13 697	126 281
35	500 - 1 000	176	1 084 436	4 613	148 194	24 372	1 368	1 533	94 804
36	1 000 und mehr	33	373 110	1 992	57 911	5 940	511	521	46 290
36	Zusammen ...	1 601	4 608 777	19 138	520 109	106 879	4 599	16 699	315 167
Krankenhäuser mit									
37	Krankenhäuser mit ... bis unter ... Betten								
38	unter 100	50	41 704	58	2 150	201	-	11	1 659
39	100 - 200	8	16 079	43	1 310	107	5	8	923
40	200 - 500	6	17 338	29	546	48	4	2	279
41	500 - 1 000	-	-	-	-	-	-	-	-
42	1 000 und mehr	-	-	-	-	-	-	-	-
42	Zusammen ...	64	75 121	130	4 006	356	9	21	2 861
Sonstige Krankenhäuser									
43	Krankenhäuser mit ... bis unter ... Betten								
44	unter 100	35	10 582	16	823	23	1	-	438
45	100 - 200	1	3 707	3	45	5	-	-	78
46	200 - 500	-	-	-	-	-	-	-	-
47	500 - 1 000	-	-	-	-	-	-	-	-
48	1 000 und mehr	-	-	-	-	-	-	-	-
48	Zusammen ...	36	14 289	19	868	28	1	-	516

*) Gemäß der 9. Revision der dreistelligen Internationalen Klassifikation der Krankheiten, Verletzungen und Todesursachen (ICD 1979).

**Patienten (einschl. Sterbefälle, ohne Stundenfälle) 1994
und Krankheitsklassen *)**

**Operation
zahl**

Patienten													Lfd. NR.
Patienten (Krankheitsklassen der ICD/9)													
390-459	460-519	520-579	580-629	630-676	680-709	710-739	740-759	760-779	780-799	800-999	V01-V82	unbe- kannt	

Insgesamt

14 067	9 464	6 699	17 695	6 586	1 861	15 528	627	43	416	5 119	1 495	296	01
18 101	8 280	18 060	28 392	17 011	3 030	29 293	918	67	651	16 416	687	390	02
20 690	18 129	43 577	29 571	25 101	7 079	49 642	2 877	449	1 613	42 107	1 518	353	03
19 152	29 566	55 854	48 322	36 163	9 825	61 477	3 485	393	2 501	65 696	2 355	501	04
23 984	42 704	77 551	68 328	48 298	10 664	45 805	2 707	307	3 170	65 293	4 672	617	05
26 871	36 799	60 087	57 097	41 598	8 486	45 494	2 410	269	3 003	59 708	2 933	502	06
43 133	62 972	112 768	96 019	77 412	15 288	88 655	7 323	1 242	5 027	111 639	5 130	828	07
37 638	47 905	77 457	82 734	54 608	10 844	68 201	5 100	497	4 037	81 606	5 041	957	08
27 782	35 731	53 118	50 915	39 453	6 610	31 615	4 299	890	3 757	48 432	3 013	398	09
29 542	33 073	57 260	65 717	45 399	7 705	37 898	4 725	827	2 803	59 869	2 776	503	10
84 354	70 452	93 020	117 819	68 873	18 816	74 057	24 749	1 683	10 665	125 840	12 544	2 488	11
345 314	395 075	655 452	662 609	460 502	100 208	547 665	59 220	6 667	37 643	681 725	42 164	7 833	13

Krankenhäuser

Bettanzahl

14 053	9 464	6 636	17 622	6 583	1 850	15 504	623	43	407	5 087	1 495	291	14
18 101	8 280	18 060	28 392	17 011	3 030	29 293	918	67	651	16 416	687	390	15
20 690	18 129	43 577	29 571	25 101	7 079	49 642	2 877	449	1 613	42 107	1 518	353	16
19 152	29 566	55 854	48 322	36 163	9 825	61 477	3 485	393	2 501	65 696	2 355	501	17
23 984	42 704	77 551	68 328	48 298	10 664	45 805	2 707	307	3 170	65 293	4 672	617	18
26 871	36 799	60 087	57 097	41 598	8 486	45 493	2 410	269	3 003	59 708	2 933	502	19
43 133	62 972	112 768	96 019	77 412	15 288	88 655	7 323	1 242	5 027	111 639	5 130	828	20
37 638	47 905	77 457	82 734	54 608	10 844	68 201	5 100	497	4 037	81 606	5 041	957	21
27 781	35 731	53 118	50 915	39 453	6 610	31 615	4 299	890	3 757	48 432	3 013	398	22
29 542	33 073	57 260	65 717	45 399	7 705	37 898	4 725	827	2 803	59 869	2 776	503	23
24 528	17 142	22 934	28 054	16 642	3 077	16 038	2 713	211	1 929	28 135	1 316	386	24
59 826	53 310	70 086	89 765	52 231	15 739	58 019	22 036	1 472	8 736	97 704	11 228	2 102	25
345 299	395 075	655 388	662 536	460 499	100 197	547 640	59 216	6 667	37 634	681 692	42 164	7 828	26

Förderung

292 583	362 442	603 191	600 167	427 284	90 835	477 823	53 146	6 296	35 102	607 056	35 895	7 225	27
29 140	28 221	46 029	53 057	30 325	7 410	45 625	5 176	351	2 141	55 641	4 255	497	28
23 576	4 412	6 168	9 312	2 890	1 952	24 192	894	20	391	18 995	2 014	106	29

Art

kliniken													
37 255	28 929	36 085	44 412	23 480	7 789	34 662	15 812	777	2 674	53 650	8 373	1 156	30

kenhäuser

13 457	15 019	21 979	39 307	21 094	4 186	35 448	1 225	94	897	19 589	1 156	597	31
36 931	46 128	98 006	76 558	61 178	16 633	106 923	5 961	842	4 038	106 417	3 850	848	32
130 413	189 749	326 601	303 382	221 618	44 626	240 126	17 371	2 312	15 129	307 275	16 841	2 885	33
81 466	84 792	132 302	143 491	100 913	17 213	84 568	11 133	1 911	8 424	135 154	6 901	1 284	34
23 997	26 156	35 935	46 566	29 334	8 313	25 139	6 897	712	6 184	46 398	3 353	961	35
286 264	361 844	614 823	609 304	434 137	90 971	492 204	42 587	5 871	34 672	614 833	32 101	6 575	36

einem Versorgungsvertrag

16 202	2 519	2 187	5 219	1 757	547	7 007	86	13	142	1 572	309	65	37
2 911	1 567	1 425	1 335	86	271	4 196	401	-	76	1 386	23	6	38
146	5	333	701	296	228	6 149	86	3	47	8 244	185	7	39
-	-	-	-	-	-	-	-	-	-	-	-	-	40
-	-	-	-	-	-	-	-	-	-	-	-	-	41
19 259	4 091	3 945	7 255	2 139	1 046	17 352	573	16	265	11 202	517	78	42

(ohne Versorgungsvertrag)

2 495	206	530	1 488	743	147	2 342	230	3	19	342	717	19	43
26	5	5	77	-	244	1 080	14	-	4	1 665	456	-	44
-	-	-	-	-	-	-	-	-	-	-	-	-	45
-	-	-	-	-	-	-	-	-	-	-	-	-	46
-	-	-	-	-	-	-	-	-	-	-	-	-	47
2 521	211	535	1 565	743	391	3 422	244	3	23	2 007	1 173	19	48

6 Aus dem Krankenhaus entlassene vollstationäre

noch 6.4 Nach Krankenhaustypen

**6.4.1 Mit
An**

Lfd. Nr.	Krankenhaustypen	Kranken- häuser	Entlassene						
			insgesamt	davon mit Hauptdiagnose der					
				001-139	140-239	240-279	280-289	290-319	320-389

nach Zahl der

	Krankenhäuser mit ... Fachabteilung(en)								
49	1 Fachabteilung	203	208 350	423	11 472	999	53	59	28 999
50	2 Fachabteilungen	157	166 888	594	13 335	3 225	99	258	2 255
51	3 Fachabteilungen	173	225 713	727	21 408	6 245	206	259	3 397
52	4 Fachabteilungen	224	409 359	2 057	39 513	9 672	321	636	12 756
53	5 - 6 Fachabteilungen	454	1 200 283	3 065	117 984	27 713	1 092	2 223	60 159
54	7 und mehr Fachabteilungen	526	2 973 722	14 743	413 656	65 795	3 527	15 360	298 195

nach

Öffentliche

	Krankenhäuser mit ... bis unter ... Betten								
55	unter 100	78	49 847	95	3 706	1 099	29	34	977
56	100 - 200	193	296 103	1 108	23 121	7 565	272	632	6 037
57	200 - 500	350	1 049 470	5 848	108 487	24 760	865	821	50 462
58	500 - 1 000	173	1 503 752	7 364	237 433	25 260	2 049	3 687	188 095
59	500 und mehr								
60	Zusammen ...	794	2 899 172	14 415	372 747	58 684	3 215	5 174	245 571

Freigemeinnützige

	Krankenhäuser mit ... bis unter ... Betten								
61	unter 100	62	63 028	98	4 510	528	25	22	13 870
62	100 - 200	201	304 406	723	27 691	6 669	1 175	219	9 539
63	200 - 500	383	1 210 362	4 269	132 252	34 291	1 273	12 866	72 315
64	500 - 1 000	66	400 285	1 256	56 206	10 668	482	391	35 783
65	500 und mehr								
66	Zusammen ...	712	1 978 081	6 346	220 659	52 156	1 955	13 498	131 507

Private

	Krankenhäuser mit ... bis unter ... Betten								
67	unter 100	170	164 978	363	12 246	842	42	44	18 369
68	100 - 200	40	68 413	131	4 533	438	37	16	2 020
69	200 - 500	16	41 946	73	3 395	902	21	27	5 434
70	500 - 1 000	5	31 725	281	3 788	627	28	36	2 860
71	1 000 und mehr	-	-	-	-	-	-	-	-
72	Zusammen ...	231	307 062	848	23 962	2 809	128	123	28 683

Reine Beleg

73	Zusammen ...	192	279 440	565	24 497	2 388	107	123	34 852
----	--------------	-----	---------	-----	--------	-------	-----	-----	--------

Sonstige

Krankenhäuser mit ausschließlich psychiatrischen

	Krankenhäuser mit ... bis unter ... Betten								
74	unter 100	1	276	-	36	-	1	-	1
75	100 - 200	2	4	-	-	-	-	4	-
76	200 - 500	12	36	-	-	-	-	27	7
77	500 - 1 000	-	-	-	-	-	-	-	-
78	500 und mehr	4	10	-	-	-	-	8	-
79	Zusammen ...	19	326	-	36	-	1	39	8

Reine Tages- oder

80	Zusammen ...	32	-	-	-	-	-	-	-
----	--------------	----	---	---	---	---	---	---	---

nach

Bundeswehr

81	Zusammen ...	10	8 184	34	1 426	464	5	-	1 408
----	--------------	----	-------	----	-------	-----	---	---	-------

*) Gemäß der 9. Revision der dreistelligen Internationalen Klassifikation der Krankheiten, Verletzungen und Todesursachen (ICD 1979).

Patienten (einschl. Sterbefälle, ohne Stundenfälle) 1994

und Krankheitsklassen *)

 Operation
zahl

Patienten

Patienten (Krankheitsklassen der ICD/9)

390-459	460-519	520-579	580-629	630-676	680-709	710-739	740-759	760-779	780-799	800-999	V01-V82	unbe- kannt	Lfd. NR.
---------	---------	---------	---------	---------	---------	---------	---------	---------	---------	---------	---------	----------------	-------------

Fachabteilungen

20 027	9 346	7 084	16 316	5 452	2 556	72 011	3 047	62	424	27 393	2 286	341	49
19 497	6 386	21 377	16 242	12 602	3 758	34 558	2 516	126	1 256	27 751	867	186	50
18 246	7 307	37 422	25 921	15 726	6 129	40 527	1 711	203	1 517	36 743	1 633	386	51
19 397	26 137	61 681	58 350	45 533	10 494	47 148	2 785	911	2 613	64 981	3 926	448	52
66 159	111 434	182 163	162 210	127 364	24 968	121 824	8 129	1 183	8 175	165 021	7 695	1 722	53
201 973	234 465	345 661	383 497	253 822	52 292	231 572	41 028	4 182	23 649	359 803	25 757	4 745	54

Trägern

Krankenhäuser

4 393	1 600	8 774	6 012	4 257	1 599	8 188	99	20	258	8 248	396	63	55
18 053	20 573	47 344	31 869	34 423	8 524	34 249	1 530	621	1 984	55 488	2 352	358	56
54 031	87 632	152 832	148 413	114 018	21 495	90 836	7 020	786	5 677	161 970	12 135	1 382	57
109 200	105 122	150 341	178 534	116 065	26 332	104 353	28 198	3 047	13 342	185 806	16 745	2 779	58
185 677	214 927	359 291	364 828	268 763	57 950	237 626	36 847	4 474	21 261	411 512	31 628	4 582	59

Krankenhäuser

2 670	4 036	4 387	11 853	7 487	635	8 653	459	29	181	3 323	152	110	61
16 763	22 884	44 316	39 517	24 074	6 877	55 820	4 341	209	1 831	41 281	1 011	466	62
71 547	100 590	171 297	151 842	105 324	23 344	148 745	10 114	1 519	9 427	152 892	4 956	1 499	63
28 482	30 914	50 026	51 734	36 144	6 354	35 757	5 220	329	3 669	45 104	1 231	535	64
119 462	158 424	270 026	254 946	173 029	37 210	248 975	20 134	2 086	15 108	242 600	7 350	2 610	65

Krankenhäuser

25 091	12 108	11 535	28 149	11 850	2 646	27 956	983	61	619	9 932	1 634	508	67
5 026	4 238	7 771	6 507	2 767	1 503	21 050	491	12	299	11 034	510	30	68
6 048	2 158	3 734	3 923	2 574	443	8 573	406	10	133	3 384	685	23	69
3 995	3 220	3 031	4 183	1 516	445	3 460	355	24	214	3 230	357	75	70
-	-	-	-	-	-	-	-	-	-	-	-	-	71
40 160	21 724	26 071	42 762	18 707	5 037	61 039	2 235	107	1 265	27 580	3 186	636	72

Krankenhäuser

23 416	27 012	27 239	50 584	25 362	4 420	41 245	1 424	98	1 121	13 002	1 326	659	73
--------	--------	--------	--------	--------	-------	--------	-------	----	-------	--------	-------	-----	----

Krankenhäuser

oder psychiatrischen und neurologischen Betten

14	-	63	73	3	11	24	4	-	9	32	-	5	74
-	-	-	-	-	-	-	-	-	-	-	-	-	75
-	-	1	-	-	-	1	-	-	-	-	-	-	76
1	-	-	-	-	-	-	-	-	-	1	-	-	77
15	-	64	73	3	11	25	4	-	9	33	-	5	78

Nachtkliniken

-	-	-	-	-	-	-	-	-	-	-	-	-	80
---	---	---	---	---	---	---	---	---	---	---	---	---	----

richtig:

Krankenhäuser

353	669	952	451	-	149	1 101	86	-	13	1 068	-	5	81
-----	-----	-----	-----	---	-----	-------	----	---	----	-------	---	---	----

6 Aus dem Krankenhaus entlassene vollstationäre

noch 6.4 Nach Krankenhaustypen

6.4.2 Mit Verweil

Lfd. Nr.	Krankenhaustypen	Kranken- häuser	Entlassene						
			insgesamt	davon mit Hauptdiagnose der					
				001-139	140-239	240-279	280-289	290-319	320-389
Krankenhäuser									
Krankenhäuser mit ... bis unter ... Betten									
01	unter 50	180	7.3	6.5	9.8	8.5	7.3	26.5	3.8
02	50 - 100	163	8.5	7.7	10.5	11.3	9.1	14.8	5.2
03	100 - 150	212	10.6	11.0	12.1	11.1	11.8	10.7	5.7
04	150 - 200	224	11.2	12.3	13.9	11.3	11.6	9.3	5.8
05	200 - 250	223	10.6	14.6	14.3	11.3	11.8	11.6	5.8
06	250 - 300	161	11.0	13.3	14.1	11.8	11.0	13.4	5.4
07	300 - 400	222	11.3	11.6	14.7	11.1	11.5	17.1	6.0
08	400 - 500	155	11.5	11.0	14.9	10.6	12.9	24.1	6.2
09	500 - 600	76	10.9	10.3	14.9	11.3	11.4	21.2	6.1
10	600 - 800	78	11.2	12.1	15.2	10.8	13.1	16.6	6.9
11	800 - 1 000
12	800 und mehr	94	11.3	13.2	14.9	10.7	12.4	33.7	7.5
13	Insgesamt ...	1 788	11.0	11.9	14.5	11.0	12.0	19.5	6.5
Allgemeine									
nach der									
Krankenhäuser mit ... bis unter ... Betten									
14	unter 50	147	7.3	6.5	9.8	8.5	7.5	26.5	3.8
15	50 - 100	163	8.5	7.7	10.5	11.3	9.1	14.8	5.2
16	100 - 150	210	10.6	11.0	12.1	11.1	11.8	9.9	5.7
17	150 - 200	224	11.2	12.3	13.9	11.3	11.6	9.3	5.8
18	200 - 250	219	10.6	14.6	14.3	11.3	11.8	11.4	5.8
19	250 - 300	157	11.0	13.3	14.1	11.8	11.0	13.2	5.4
20	300 - 400	220	11.3	11.6	14.7	11.1	11.5	17.0	6.0
21	400 - 500	153	11.5	11.0	14.9	10.6	12.9	24.2	6.2
22	500 - 600	74	10.9	10.3	14.9	11.3	11.4	21.2	6.1
23	600 - 800	77	11.2	12.1	15.2	10.8	13.1	16.6	6.9
24	800 - 1 000	26	11.2	13.0	15.3	10.3	12.9	28.6	7.5
25	1 000 und mehr	67	11.3	13.2	14.8	10.9	12.3	34.2	7.5
26	Zusammen ...	1 737	11.0	11.9	14.5	11.0	12.0	19.5	6.5
nach der									
27	Geförderte Krankenhäuser	1 505	10.9	11.9	14.5	11.0	12.1	25.4	6.6
28	Teilweise geförderte Krankenhäuser	127	11.1	13.4	15.0	11.5	10.6	14.6	5.9
29	Nicht geförderte Krankenhäuser	105	12.5	12.8	11.1	11.3	11.5	37.6	6.0
nach der									
Hochschul									
30	Zusammen ...	36	11.1	13.0	14.5	10.3	12.5	34.5	7.5
Plankran									
Krankenhäuser mit ... bis unter ... Betten									
31	unter 100	225	8.2	7.5	10.4	10.8	8.6	14.2	4.4
32	100 - 200	426	11.0	11.9	13.2	11.2	11.7	9.6	5.7
33	200 - 500	741	11.0	11.8	14.6	11.1	11.9	17.3	5.8
34	500 - 1 000	176	11.1	11.6	15.1	10.9	12.3	20.7	6.8
35	1 000 und mehr	33	11.4	13.5	15.1	11.4	12.2	31.7	7.5
36	Zusammen ...	1 601	10.9	11.8	14.5	11.1	11.9	17.6	6.2
Krankenhäuser mit									
Krankenhäuser mit ... bis unter ... Betten									
37	unter 100	50	7.9	6.9	9.4	8.5	-	43.5	9.0
38	100 - 200	8	9.0	5.0	9.1	12.0	13.0	9.6	5.8
39	200 - 500	6	26.3	27.0	16.2	11.7	15.3	182.5	29.3
40	500 - 1 000	-	-	-	-	-	-	-	-
41	1 000 und mehr	-	-	-	-	-	-	-	-
42	Zusammen ...	64	12.4	10.7	10.2	10.0	14.0	43.9	9.9
Sonstige Krankenhäuser									
Krankenhäuser mit ... bis unter ... Betten									
43	unter 100	35	6.6	3.9	11.1	3.0	7.0	-	2.8
44	100 - 200	1	24.7	91.0	13.8	59.6	-	-	7.5
45	100 - 500	-	-	-	-	-	-	-	-
46	500 - 1 000	-	-	-	-	-	-	-	-
47	1 000 und mehr	-	-	-	-	-	-	-	-
48	Zusammen ...	36	11.3	18.4	11.2	13.5	7.0	-	3.6

*) Gemäß der 9. Revision der dreistelligen Internationalen Klassifikation der Krankheiten, Verletzungen und Todesursachen (ICD 1979).

Patienten (einschl. Sterbefälle, ohne Stundenfälle) 1994

und Krankheitsklassen *)

 Operation
dauer

Patienten													Lfd. NR.
Patienten (Krankheitsklassen der ICD/9)													
390-459	460-519	520-579	580-629	630-676	680-709	710-739	740-759	760-779	780-799	800-999	V01-V82	unbe- kannt	

insgesamt

7.3	7.6	8.6	7.1	7.8	9.6	7.7	5.3	8.4	9.7	10.6	3.7	8.2	01
8.5	5.3	9.2	6.3	6.9	11.4	10.5	11.7	10.9	16.7	12.2	3.3	6.7	02
10.7	5.6	10.2	6.8	6.8	12.4	13.5	11.6	11.5	17.2	14.1	4.3	10.7	03
12.9	5.5	10.9	7.2	7.0	14.1	14.8	10.9	6.4	17.1	14.4	4.6	10.7	04
14.4	5.6	10.9	7.6	7.0	14.2	12.4	8.9	13.4	17.2	14.7	4.4	10.3	05
14.2	5.7	11.2	8.0	7.1	14.1	14.2	9.1	8.2	16.4	15.2	5.7	9.3	06
14.6	5.7	10.7	8.3	7.2	14.2	14.2	9.6	12.4	16.9	15.7	5.3	11.9	07
15.9	5.8	11.0	8.7	7.2	14.2	15.8	9.7	16.8	15.3	14.8	5.6	11.8	08
14.4	6.2	11.0	9.3	7.3	12.7	14.4	9.7	17.5	11.6	13.9	5.9	11.9	09
15.4	6.5	11.0	8.7	7.0	13.6	13.4	9.2	21.4	14.4	13.8	6.9	11.7	10
13.9	7.2	10.6	8.8	7.3	14.2	14.6	11.2	23.2	12.4	13.5	8.4	11.7	11
13.6	6.1	10.8	8.2	7.1	13.7	13.9	10.4	16.7	14.7	14.4	6.2	11.0	12
13.6	6.1	10.8	8.2	7.1	13.7	13.9	10.4	16.7	14.7	14.4	6.2	11.0	13

Krankenhäuser

Bettenzahl

7.3	7.6	8.7	7.1	7.8	9.6	7.7	5.2	8.4	9.7	10.7	3.7	8.2	14
8.5	5.3	9.2	6.3	6.9	11.4	10.5	11.7	10.9	16.7	12.2	3.3	6.7	15
10.7	5.6	10.2	6.8	6.8	12.4	13.5	11.6	11.5	17.2	14.1	4.3	10.7	16
12.9	5.5	10.9	7.2	7.0	14.1	14.8	10.9	6.4	17.1	14.4	4.6	10.7	17
14.4	5.6	10.9	7.6	7.0	14.2	12.4	8.9	13.4	17.2	14.7	4.4	10.3	18
14.2	5.7	11.2	8.0	7.1	14.1	14.2	9.1	8.2	16.4	15.2	5.7	9.3	19
14.6	5.7	10.7	8.3	7.2	14.2	14.2	9.6	12.4	16.9	15.7	5.3	11.9	20
15.9	5.8	11.0	8.7	7.2	14.2	15.8	9.7	16.8	15.3	14.8	5.6	11.8	21
14.4	6.2	11.0	9.3	7.3	12.7	14.4	9.7	17.5	11.6	13.9	5.9	11.9	22
15.4	6.5	11.0	8.7	7.0	13.6	13.4	9.2	21.4	14.4	13.8	6.9	11.7	23
12.4	7.1	10.9	9.1	6.9	13.4	15.1	10.1	24.4	12.8	14.5	6.8	10.3	24
14.5	7.3	10.5	8.7	7.5	14.4	14.5	11.3	23.0	12.3	13.2	8.6	12.0	25
13.6	6.1	10.8	8.2	7.1	13.7	13.9	10.4	16.7	14.7	14.4	6.2	11.0	26

Förderung

14.1	6.1	10.8	8.2	7.1	13.6	13.8	10.3	16.8	14.6	14.1	6.2	11.1	27
14.4	5.9	10.9	8.3	7.0	13.6	13.9	10.9	15.4	15.4	14.3	5.3	8.8	28
7.5	6.0	9.1	7.3	7.4	19.7	15.6	7.9	6.8	12.6	23.9	7.1	10.6	29

Art

kliniken

14.2	7.5	10.1	8.3	7.6	12.7	14.2	11.6	25.6	11.3	12.3	9.0	11.9	30
------	-----	------	-----	-----	------	------	------	------	------	------	-----	------	----

kenhäuser

9.2	6.6	9.3	6.5	7.0	11.0	9.8	10.5	10.7	14.6	12.0	3.5	7.0	31
12.0	5.5	10.6	7.1	6.9	13.5	14.3	11.5	9.1	17.3	14.4	4.5	10.7	32
14.9	5.7	10.9	8.2	7.1	14.0	14.0	9.4	13.0	16.5	14.7	5.0	11.1	33
14.2	6.5	11.0	9.0	7.1	13.3	14.0	9.5	19.7	12.9	14.0	6.5	11.4	34
14.8	7.0	10.7	9.1	7.3	15.6	14.8	10.5	20.7	12.6	14.1	7.2	12.0	35
14.0	6.0	10.8	8.2	7.1	13.8	13.8	9.9	15.5	14.9	14.4	5.4	10.9	36

einem Versorgungsvertrag

7.4	6.0	7.2	7.3	7.3	9.3	8.8	5.6	4.9	10.7	10.8	2.8	9.7	37
8.5	5.5	7.8	6.9	4.0	9.5	12.0	7.3	-	10.5	10.9	5.7	10.8	38
25.7	11.0	10.4	8.7	5.9	19.2	26.5	25.2	12.3	13.6	30.4	5.3	12.3	39
-	-	-	-	-	-	-	-	-	-	-	-	-	40
-	-	-	-	-	-	-	-	-	-	-	-	-	41
7.7	5.8	7.7	7.4	7.0	11.5	15.9	9.8	6.3	11.2	25.2	3.9	10.0	42

(ohne Versorgungsvertrag)

5.2	3.7	8.8	6.5	8.6	7.1	7.8	2.6	8.0	11.2	6.3	4.1	8.6	43
27.9	40.4	69.2	14.2	-	35.7	23.7	13.0	-	49.0	28.0	13.3	-	44
-	-	-	-	-	-	-	-	-	-	-	-	-	45
-	-	-	-	-	-	-	-	-	-	-	-	-	46
5.4	4.5	9.4	6.9	8.6	24.9	12.8	3.2	8.0	18.1	24.3	7.7	8.6	48

6 Aus dem Krankenhaus entlassene vollstationäre

noch 6.4 Nach Krankenhaustypen

6.4.2 Mit Verweil

Lfd. Nr.	Krankenhaustypen	Kranken- häuser	Entlassene						
			insgesamt	davon mit Hauptdiagnose der					
				001-139	140-239	240-279	280-289	290-319	320-389
nach Zahl der									
Krankenhäuser mit ... Fachabteilung(en)									
49	1 Fachabteilung	203	11.7	20.4	11.7	11.6	11.3	20.4	5.1
50	2 Fachabteilungen	157	12.9	20.3	15.5	11.4	13.3	10.7	9.6
51	3 Fachabteilungen	173	12.1	14.4	14.6	11.9	11.9	12.1	9.1
52	4 Fachabteilungen	224	10.8	9.0	13.9	11.5	9.0	68.1	6.0
53	5 - 6 Fachabteilungen	454	10.6	11.5	14.1	11.5	11.7	16.1	5.6
54	7 und mehr Fachabteilungen	526	10.9	11.7	14.7	10.7	12.3	18.3	6.8
nach									
Öffentliche									
Krankenhäuser mit ... bis unter ... Betten									
55	unter 100	78	9.7	10.9	11.4	11.4	9.8	16.5	5.6
56	100 - 200	193	11.0	12.4	13.8	11.5	12.4	9.4	6.2
57	200 - 500	350	11.0	12.6	14.8	11.6	11.9	18.4	6.2
58	500 - 1 000	173	11.2	12.7	14.9	11.2	12.3	31.0	7.2
59	500 und mehr	173	11.2	12.7	14.9	11.2	12.3	31.0	7.2
60	Zusammen ...	794	11.1	12.6	14.8	11.4	12.2	26.2	7.0
Freigemeinnützige									
Krankenhäuser mit ... bis unter ... Betten									
61	unter 100	62	8.2	5.9	10.4	10.9	8.4	12.5	5.1
62	100 - 200	201	10.8	11.7	13.0	10.8	11.6	10.5	5.5
63	200 - 500	383	11.3	10.8	14.4	10.7	11.9	17.2	5.8
64	500 - 1 000	66	11.1	11.2	14.9	10.0	12.2	11.7	7.2
65	500 und mehr	66	11.1	11.2	14.9	10.0	12.2	11.7	7.2
66	Zusammen ...	712	11.0	10.9	14.3	10.6	11.9	16.9	6.1
Private									
Krankenhäuser mit ... bis unter ... Betten									
67	unter 100	170	7.5	6.8	9.9	9.2	8.0	20.7	4.1
68	100 - 200	40	11.3	7.3	10.5	12.4	7.1	7.2	5.6
69	200 - 500	16	12.0	11.4	13.9	13.3	8.8	34.7	5.2
70	500 - 1 000	5	12.3	9.7	15.6	13.8	14.7	25.9	6.0
71	1 000 und mehr	-	-	-	-	-	-	-	-
72	Zusammen ...	231	9.5	8.2	11.5	12.0	9.3	23.5	4.6
Reine Beleg									
73	Zusammen ...	192	7.2	5.9	9.4	9.2	6.1	12.6	4.2
Sonstige									
Krankenhäuser mit ausschließlich psychiatrischen									
Krankenhäuser mit ... bis unter ... Betten									
74	unter 100	1	6.9	-	8.1	-	2.0	-	7.0
75	100 - 200	2	95.0	-	-	-	-	95.0	-
76	200 - 500	12	27.9	-	-	-	-	29.8	25.9
77	500 - 1 000	4	14.5	-	-	-	-	15.9	-
78	500 und mehr	4	14.5	-	-	-	-	15.9	-
79	Zusammen ...	19	10.5	-	8.1	-	2.0	33.6	23.5
Reine Tages- oder									
80	Zusammen ...	32	-	-	-	-	-	-	-
nach									
Bundeswehr									
81	Zusammen ...	10	10.4	11.1	13.4	8.4	13.2	-	4.2

*) Gemäß der 9. Revision der dreistelligen Internationalen Klassifikation der Krankheiten, Verletzungen und Todesursachen (ICD 1979).

Patienten (einschl. Sterbefälle, ohne Stundenfälle) 1994

und Krankheitsklassen *)

 Operation
dauer

Patienten													Lfd. NR.
Patienten (Krankheitsklassen der ICD/9)													
390-459	460-519	520-579	580-629	630-676	680-709	710-739	740-759	760-779	780-799	800-999	V01-V82	unbe- kannt	

Fachabteilungen

7.9	8.6	8.9	6.4	6.7	16.2	15.7	14.6	18.4	11.7	16.7	6.7	7.9	49
12.1	10.0	10.6	8.3	7.2	13.3	15.9	11.1	40.2	14.4	16.3	6.2	10.7	50
12.7	7.5	11.1	7.2	6.8	14.7	14.8	16.2	7.2	20.4	15.0	4.3	9.2	51
13.1	5.6	10.9	7.1	6.8	13.8	13.7	8.7	10.6	17.9	14.5	5.1	10.6	52
13.9	5.4	10.9	7.7	7.0	13.6	12.7	8.9	9.8	16.9	14.9	4.7	10.4	53
14.4	6.2	10.7	8.7	7.3	13.6	13.5	10.2	19.7	13.2	13.8	6.9	11.6	54

Trägern
Krankenhäuser

10.4	4.8	10.1	6.4	6.2	12.7	9.1	8.3	15.7	23.6	13.3	2.1	8.1	55
13.5	6.1	11.0	7.0	6.9	13.6	13.5	14.1	7.2	17.3	14.2	4.1	10.8	56
15.2	5.7	10.8	8.1	6.9	14.5	13.7	9.3	15.3	17.6	15.2	4.6	11.6	57
14.0	6.9	10.7	8.9	7.3	14.0	14.3	10.9	20.1	12.7	13.6	7.8	11.9	58
14.2	6.3	10.8	8.4	7.0	14.1	13.8	10.7	17.4	14.6	14.3	6.3	11.6	59

Krankenhäuser

10.6	6.3	8.6	7.8	7.6	9.4	11.6	17.4	10.4	10.6	11.0	6.0	7.5	61
10.9	5.1	10.4	7.3	7.1	13.6	14.4	10.3	14.9	16.6	14.2	5.3	10.7	62
14.7	5.7	11.0	8.4	7.5	13.9	14.5	9.4	11.8	15.7	15.0	6.9	10.6	63
14.6	6.6	11.1	8.9	7.1	12.7	13.5	9.6	30.1	12.1	14.0	6.7	11.1	64
14.0	5.8	10.9	8.3	7.3	13.6	14.2	9.8	15.0	14.9	14.6	6.6	10.6	65

Krankenhäuser

7.3	7.2	8.5	6.1	7.2	9.9	9.0	5.2	7.7	11.0	10.9	3.7	7.2	67
8.7	4.9	9.4	6.1	5.3	11.5	15.0	10.5	11.4	19.2	15.1	4.5	9.7	68
13.6	5.9	10.8	7.0	5.7	13.2	16.8	13.2	15.2	21.2	22.7	3.7	10.6	69
19.2	5.6	10.6	7.8	6.6	16.0	18.9	12.2	49.6	11.1	14.8	9.2	10.8	70
-	-	-	-	-	-	-	-	-	-	-	-	-	71
9.6	6.4	9.3	6.4	6.6	11.2	12.7	9.0	18.3	14.0	14.5	4.5	7.9	72

Krankenhäuser

6.9	6.0	7.9	6.4	7.1	9.0	8.7	6.2	8.7	11.1	9.9	3.7	6.4	73
-----	-----	-----	-----	-----	-----	-----	-----	-----	------	-----	-----	-----	----

Krankenhäuser

oder psychiatrischen und neurologischen Betten

5.2	-	6.2	6.9	2.0	9.3	7.7	7.0	-	8.2	5.8	-	9.2	74
-	-	-	-	-	-	-	-	-	-	-	-	-	75
-	-	3.0	-	-	-	17.0	-	-	-	-	-	-	76
11.0	-	-	-	-	-	-	-	-	-	7.0	-	-	77
5.6	-	6.1	6.9	2.0	9.3	8.1	7.0	-	8.2	5.8	-	9.2	79

Nachkliniken

-	-	-	-	-	-	-	-	-	-	-	-	-	80
---	---	---	---	---	---	---	---	---	---	---	---	---	----

richtlich:
Krankenhäuser

13.4	7.8	10.1	8.8	-	15.2	13.1	7.7	-	10.3	14.0	-	22.2	81
------	-----	------	-----	---	------	------	-----	---	------	------	---	------	----

6 Aus dem Krankenhaus entlassene vollstationäre

6.5 Nach Krankhaustypen

6.5.1 Kurzlieger mit einer durchschnittlichen An

Lfd. Nr.	Krankenhaustypen	Kranken- häuser	Entlassene						
			insgesamt	davon mit Hauptdiagnose der					
				001-139	140-239	240-279	280-289	290-319	320-389
Krankenhäuser									
Krankenhäuser mit ... bis unter ... Betten									
01	unter 50	282	50 570	280	2 415	302	109	1 217	10 681
02	50 - 100	286	94 598	1 485	7 442	1 168	489	3 336	8 280
03	100 - 150	298	162 853	4 377	11 573	2 091	1 198	6 777	6 650
04	150 - 200	261	220 326	4 539	16 553	2 263	1 447	8 930	8 424
05	200 - 250	243	278 743	4 668	23 647	3 024	1 969	11 207	11 438
06	250 - 300	181	242 450	4 724	22 940	2 343	1 510	9 951	15 026
07	300 - 400	254	450 905	10 108	50 014	4 704	3 195	18 421	29 354
08	400 - 500	179	397 798	11 153	46 524	4 708	2 658	19 888	23 091
09	500 - 600	90	271 670	7 008	36 107	3 355	1 834	10 117	17 640
10	600 - 800	94	348 229	8 987	56 164	4 492	2 435	15 217	20 791
11	800 - 1 000
12	800 und mehr	98	782 628	16 109	149 223	14 546	6 738	20 844	70 500
13	Insgesamt ...	2 266	3 300 770	73 438	422 602	42 996	23 582	125 905	221 875
Allgemeine									
nach der									
Krankenhäuser mit ... bis unter ... Betten									
14	unter 50	211	49 707	277	2 401	302	107	476	10 676
15	50 - 100	255	92 924	1 485	7 441	1 166	488	1 781	8 180
16	100 - 150	273	161 453	4 376	11 559	2 086	1 198	5 565	6 541
17	150 - 200	251	218 899	4 539	16 553	2 263	1 447	7 557	8 394
18	200 - 250	230	276 127	4 662	23 626	3 018	1 967	9 096	11 252
19	250 - 300	164	239 020	4 720	22 863	2 336	1 506	7 258	14 635
20	300 - 400	234	447 025	10 100	49 980	4 700	3 192	15 031	29 097
21	400 - 500	164	391 530	11 109	46 479	4 690	2 656	14 555	22 680
22	500 - 600	77	267 296	6 989	36 071	3 349	1 833	6 751	17 180
23	600 - 800	83	342 953	8 983	56 144	4 490	2 435	10 394	20 584
24	800 - 1 000	27	152 222	3 052	22 038	1 946	1 207	3 498	10 434
25	1 000 und mehr	68	628 014	13 056	127 182	12 595	5 531	15 210	59 998
26	Zusammen ...	2 037	3 267 170	73 348	422 337	42 941	23 567	97 172	219 651
nach der									
27	Geförderte Krankenhäuser	1 704	2 966 290	68 622	389 135	38 236	21 523	84 991	191 529
28	Teilweise geförderte Krankenhäuser	160	257 242	4 505	30 736	4 266	1 986	11 644	23 298
29	Nicht geförderte Krankenhäuser	173	43 638	221	2 466	439	58	537	4 824
nach der									
Hochschul									
30	Zusammen ...	38	382 466	7 752	84 008	7 801	3 128	6 626	41 508
Plankran									
Krankenhäuser mit ... bis unter ... Betten									
31	unter 100	325	120 600	1 672	8 140	1 194	576	2 093	17 513
32	100 - 200	505	371 922	8 877	27 641	4 222	2 632	12 940	14 586
33	200 - 500	781	1 342 595	30 499	140 735	14 658	9 269	45 808	76 848
34	500 - 1 000	186	754 512	18 922	112 263	9 585	5 393	20 485	47 653
35	1 000 und mehr	34	259 772	5 448	47 395	5 088	2 523	8 767	19 720
36	Zusammen ...	1 831	2 849 401	65 418	336 174	34 747	20 393	90 093	176 320
Krankenhäuser mit									
Krankenhäuser mit ... bis unter ... Betten									
37	unter 100	85	13 959	68	1 141	69	18	97	883
38	100 - 200	17	8 419	38	469	127	13	181	348
39	200 - 500	8	4 121	50	225	21	14	102	97
40	500 - 1 000	-	-	-	-	-	-	-	-
41	1 000 und mehr	-	-	-	-	-	-	-	-
42	Zusammen ...	110	26 499	156	1 835	217	45	380	1 328
Sonstige Krankenhäuser									
Krankenhäuser mit ... bis unter ... Betten									
43	unter 100	55	7 777	22	307	175	1	67	455
44	100 - 200
45	100 - 500	3	1 027	-	13	1	-	6	40
46	500 - 1 000	-	-	-	-	-	-	-	-
47	1 000 und mehr	-	-	-	-	-	-	-	-
48	Zusammen ...	58	8 804	22	320	176	1	73	495

*) Gemäß der 9. Revision der dreistelligen Internationalen Klassifikation der Krankheiten, Verletzungen und Todesursachen (ICD 1979).

Patienten (einschl. Sterbefälle, ohne Stundenfälle) 1994
und Krankheitsklassen *)
**Verweildauer von 1 bis 3 Tagen
zahl**

Patienten													Lfd. NR.
Patienten (Krankheitsklassen der ICD/9)													
390-459	460-519	520-579	580-629	630-676	680-709	710-739	740-759	760-779	780-799	800-999	V01-V82	unbe- kannt	

Insgesamt

5 200	2 265	1 644	9 811	4 566	768	5 670	396	171	1 017	2 814	1 092	152	01
12 291	4 740	6 265	16 263	7 980	1 205	6 641	604	926	3 089	11 310	625	459	02
21 072	11 027	14 450	17 418	10 771	3 161	9 365	1 485	1 831	8 737	29 221	1 203	446	03
23 908	16 832	19 452	26 506	16 602	3 790	10 621	1 408	2 748	11 808	42 192	1 794	509	04
30 063	20 124	27 690	34 384	23 517	3 900	11 979	1 358	3 106	13 885	49 230	3 147	407	05
32 641	18 690	20 351	26 286	18 610	3 147	8 816	1 170	2 821	11 763	38 875	2 346	440	06
46 478	35 013	42 982	45 543	32 847	5 593	18 924	3 251	6 176	21 745	71 975	3 393	1 189	07
48 007	27 914	32 669	41 296	28 399	4 443	14 586	3 034	5 268	16 431	60 708	5 105	1 916	08
36 365	19 951	23 847	24 508	18 254	3 085	7 822	2 161	4 281	12 245	38 467	2 702	1 921	09
42 988	22 915	27 478	32 732	21 486	3 859	11 165	2 623	5 307	17 041	48 539	2 806	1 204	10
102 762	42 884	52 185	66 244	36 913	10 450	21 125	14 954	8 680	29 549	85 750	17 985	15 187	11
401 775	222 355	269 013	340 991	219 945	43 401	126 714	32 444	41 315	147 310	479 081	42 198	23 830	12
													13

Krankenhäuser
Bettenzahl

5 193	2 265	1 631	9 780	4 563	763	5 663	395	171	1 012	2 799	1 092	141	14
12 287	4 737	6 265	16 263	7 980	1 205	6 641	604	926	3 088	11 304	625	458	15
21 065	11 025	14 448	17 416	10 771	3 161	9 364	1 485	1 831	8 725	29 214	1 203	420	16
23 902	16 831	19 449	26 506	16 602	3 789	10 617	1 408	2 748	11 808	42 185	1 794	507	17
29 996	20 119	27 682	34 384	23 517	3 900	11 957	1 358	3 106	13 783	49 209	3 105	390	18
32 560	18 678	20 340	26 283	18 610	3 147	8 753	1 187	2 821	11 737	38 860	2 330	416	19
46 398	35 008	42 973	45 542	32 847	5 593	18 885	3 251	6 176	21 725	71 951	3 393	1 183	20
47 934	27 875	32 644	41 281	28 398	4 440	14 517	3 026	5 265	16 361	60 616	5 101	1 903	21
36 227	19 941	23 837	24 508	18 254	3 084	7 732	2 161	4 281	12 063	38 436	2 681	1 918	22
42 916	22 912	27 472	32 730	21 486	3 859	11 145	2 617	5 307	17 022	48 497	2 806	1 154	23
28 295	9 789	10 914	15 993	9 199	1 512	4 269	1 316	2 171	6 280	17 266	1 189	1 854	24
74 397	33 093	41 270	50 246	27 713	8 938	16 827	13 637	6 508	23 267	68 425	16 796	13 325	25
401 170	222 273	268 925	340 932	219 940	43 391	126 370	32 425	41 311	146 871	478 762	42 115	23 669	26

Förderung

355 138	203 926	249 244	309 778	203 918	39 550	109 410	29 846	37 809	136 588	436 575	38 132	22 340	27
34 950	16 871	17 819	26 360	14 235	3 246	11 822	2 134	3 382	8 866	37 144	2 758	1 220	28
11 082	1 476	1 862	4 794	1 787	595	5 138	445	120	1 417	5 043	1 225	109	29

Art
kliniken

43 283	16 982	23 908	27 865	14 991	5 421	10 672	10 536	3 264	13 247	36 248	13 054	12 172	30
--------	--------	--------	--------	--------	-------	--------	--------	-------	--------	--------	--------	--------	----

kenhäuser

11 813	6 086	7 035	22 493	10 953	1 637	9 341	791	1 007	3 414	13 293	1 031	518	31
40 920	27 420	33 490	43 436	27 314	6 867	19 183	2 730	4 579	20 424	70 893	2 855	913	32
155 316	101 463	122 951	146 851	103 236	16 905	53 132	8 738	17 338	63 457	217 931	13 585	3 875	33
106 918	52 100	61 708	72 398	48 517	8 363	22 968	5 945	11 710	34 979	103 220	6 463	4 922	34
32 994	16 824	18 392	23 241	13 147	3 717	6 549	3 280	3 293	10 487	33 721	4 021	1 165	35
347 961	203 893	243 576	308 419	203 167	37 489	111 173	21 484	37 927	132 761	439 058	27 955	11 393	36

einem Versorgungsvertrag

3 318	715	592	2 758	1 015	235	1 867	44	88	104	640	260	47	37
4 045	432	407	486	59	83	798	163	-	109	505	142	14	38
211	45	173	315	133	44	685	32	30	60	1 807	67	10	39
-	-	-	-	-	-	-	-	-	-	-	-	-	40
-	-	-	-	-	-	-	-	-	-	-	-	-	41
7 574	1 192	1 172	3 559	1 207	362	3 350	239	118	273	2 952	469	71	42

(ohne Versorgungsvertrag)

2 345	201	269	792	575	96	1 095	164	2	582	170	426	33	43
7	5	-	297	-	23	80	2	-	8	334	211	-	44
-	-	-	-	-	-	-	-	-	-	-	-	-	45
-	-	-	-	-	-	-	-	-	-	-	-	-	46
-	-	-	-	-	-	-	-	-	-	-	-	-	47
2 352	206	269	1 089	575	119	1 175	166	2	590	504	637	33	48

6 Aus dem Krankenhaus entlassene vollstationäre

noch 6.5 Nach Krankhaustypen

6.5.1 Kurzlieger mit einer durchschnittlichen An

Lfd. Nr.	Krankenhaustypen	Kranken- häuser	Entlassene						
			insgesamt	davon mit Hauptdiagnose der					
				001-139	140-239	240-279	280-289	290-319	320-389
nach Zahl der									
Krankenhäuser mit ... Fachabteilung(en)									
49	1 Fachabteilung	408	102 553	2 557	7 969	1 637	281	2 094	16 539
50	2 Fachabteilungen	202	109 392	2 723	10 162	1 394	773	3 683	2 921
51	3 Fachabteilungen	186	124 393	2 112	11 426	1 563	927	5 672	4 329
52	4 Fachabteilungen	237	234 627	4 960	18 565	2 343	1 765	9 263	9 445
53	5 - 6 Fachabteilungen	466	657 413	12 253	60 854	6 756	4 775	23 543	36 535
54	7 und mehr Fachabteilungen	538	2 038 792	48 743	313 361	29 248	15 046	52 917	149 882
nach									
Öffentliche									
Krankenhäuser mit ... bis unter ... Betten									
55	unter 100	110	33 729	751	2 332	422	284	1 045	912
56	100 - 200	210	175 686	3 480	13 711	2 056	1 303	5 752	5 631
57	200 - 500	367	674 420	16 651	69 507	7 269	5 142	22 692	31 843
58	500 - 1 000
59	500 und mehr	181	1 111 874	24 620	197 969	18 778	8 927	29 449	90 985
60	Zusammen ...	868	1 995 709	45 502	283 519	28 525	15 656	58 938	129 371
Freigemeinnützige									
Krankenhäuser mit ... bis unter ... Betten									
61	unter 100	117	33 752	631	2 382	451	162	779	6 085
62	100 - 200	247	171 866	5 002	12 330	1 972	1 197	6 594	7 763
63	200 - 500	404	655 880	13 748	71 721	7 144	4 079	22 836	42 209
64	500 - 1 000
65	500 und mehr	68	256 682	6 754	40 385	3 328	1 880	6 148	15 512
66	Zusammen ...	836	1 118 180	26 135	126 818	12 895	7 318	36 357	71 569
Private									
Krankenhäuser mit ... bis unter ... Betten									
67	unter 100	239	75 150	380	5 128	595	149	433	11 859
68	100 - 200	67	32 800	433	2 071	321	145	776	1 541
69	200 - 500	21	23 402	192	1 720	331	100	412	3 612
70	500 - 1 000	6	21 929	706	3 081	274	199	256	1 699
71	1 000 und mehr	-	-	-	-	-	-	-	-
72	Zusammen ...	333	153 281	1 711	12 000	1 521	593	1 877	18 711
Reine Beleg									
73	Zusammen ...	211	120 291	633	7 815	626	355	521	20 460
Sonstige									
Krankenhäuser mit ausschließlich psychiatrischen									
Krankenhäuser mit ... bis unter ... Betten									
74	unter 100	70	2 537	3	15	2	3	2 296	105
75	100 - 200	35	2 827	1	14	5	-	2 585	139
76	200 - 500	65	16 194	62	177	35	11	13 527	1 245
77	500 - 1 000
78	500 und mehr	27	12 042	24	59	13	1	10 325	735
79	Zusammen ...	197	33 600	90	265	55	15	28 733	2 224
Reine Tages- oder									
80	Zusammen ...	32	-	-	-	-	-	-	-
nach									
Bundeswehr									
81	Zusammen ...	10	6 112	77	1 727	148	25	62	1 164

*) Gemäß der 9. Revision der dreistelligen Internationalen Klassifikation der Krankheiten, Verletzungen und Todesursachen (ICD 1979).

Patienten (einschl. Sterbefälle, ohne Stundenfälle) 1994

und Krankheitsklassen *)

 Verweildauer von 1 bis 3 Tagen
zahl

Patienten													Lfd. NR.
Patienten (Krankheitsklassen der ICD/9)													
390-459	460-519	520-579	580-629	630-676	680-709	710-739	740-759	760-779	780-799	800-999	V01-V82	unbe- kannt	

Fachabteilungen

13 713	6 705	3 565	9 991	3 830	1 625	12 335	1 488	780	5 800	9 793	1 412	439	49
19 776	7 124	9 108	9 440	5 103	1 560	5 721	1 230	1 148	9 305	17 456	552	215	50
15 062	4 868	11 590	15 223	7 135	2 142	8 829	1 177	1 009	6 129	23 235	1 532	433	51
22 111	14 097	21 038	31 871	21 224	3 849	10 131	1 338	2 568	11 203	45 654	2 813	389	52
65 653	50 905	60 569	80 606	58 050	9 050	27 025	3 777	8 942	28 310	111 700	6 336	1 774	53
264 855	138 574	163 055	193 801	124 598	25 165	62 329	23 415	26 866	86 124	270 924	29 470	20 419	54

Trägern
Krankenhäuser

3 908	1 611	3 206	4 425	2 724	643	2 636	95	129	1 247	6 865	414	80	55
19 132	10 794	16 837	19 606	14 134	3 752	7 202	937	2 209	8 926	37 889	1 822	513	56
70 281	53 894	62 776	75 085	52 699	8 366	22 520	3 628	9 639	31 021	119 759	9 274	2 374	57
139 832	67 300	80 893	96 361	58 384	14 430	30 430	17 112	13 776	45 206	138 482	22 184	16 756	58
233 153	133 599	163 712	195 477	127 941	27 191	62 788	21 772	25 753	86 400	302 995	33 694	19 723	59

Krankenhäuser

2 264	2 134	2 044	6 594	2 838	270	1 642	400	384	1 568	2 904	141	79	61
19 174	14 832	14 465	20 836	11 462	2 652	9 618	1 774	2 250	10 403	28 452	716	374	62
81 437	46 511	59 513	70 599	49 214	8 573	29 607	5 004	7 402	31 880	98 750	4 148	1 505	63
37 909	15 958	21 200	24 663	17 047	2 742	8 915	2 364	4 321	12 809	32 123	1 167	1 457	64
140 784	79 435	97 222	122 692	80 561	14 237	49 782	9 542	14 357	56 660	162 229	6 172	3 415	65

Krankenhäuser

11 308	3 257	2 646	15 024	6 981	1 055	8 026	504	584	1 285	4 334	1 162	440	67
6 661	2 230	2 595	3 480	1 777	546	3 161	182	120	1 204	5 058	459	40	68
5 170	1 275	1 350	1 806	1 459	141	1 985	170	327	705	2 127	507	13	69
4 094	2 477	1 400	2 453	1 221	221	628	255	170	617	2 019	121	38	70
-	-	-	-	-	-	-	-	-	-	-	-	-	71
27 233	9 239	7 991	22 763	11 438	1 963	13 800	1 111	1 201	3 811	13 538	2 249	531	72

Krankenhäuser

12 196	7 275	5 766	27 309	13 476	1 609	11 375	575	1 184	1 225	6 274	1 180	437	73
--------	-------	-------	--------	--------	-------	--------	-----	-------	-------	-------	-------	-----	----

Krankenhäuser

oder psychiatrischen und neurologischen Betten

11	3	13	31	3	5	7	1	-	6	21	-	12	74
13	3	5	2	-	1	5	-	-	12	14	-	28	75
301	61	53	19	1	3	193	11	3	218	152	62	60	76
280	15	17	7	1	1	139	7	1	203	132	21	61	77
605	82	88	59	5	10	344	19	4	439	319	83	161	79

Nachtkliniken

-	-	-	-	-	-	-	-	-	-	-	-	-	80
---	---	---	---	---	---	---	---	---	---	---	---	---	----

richtlich:
Krankenhäuser

698	300	378	292	-	241	428	40	-	80	443	-	9	81
-----	-----	-----	-----	---	-----	-----	----	---	----	-----	---	---	----

6 Aus dem Krankenhaus entlassene vollstationäre

noch 6.5 Nach Krankenhaustypen

6.5.2 Kurzlieger mit einer durchschnittlichen Verweil

				Entlassene					
Lfd. Nr.	Krankenhaustypen	Kranken- häuser	insgesamt	davon mit Hauptdiagnose der					
				001-139	140-239	240-279	280-289	290-319	320-389
Krankenhäuser									
Krankenhäuser mit ... bis unter ... Betten									
01	unter 50	282	1.9	2.0	2.1	1.8	1.7	1.9	1.4
02	50 - 100	286	2.0	2.1	2.0	1.8	2.1	1.8	2.2
03	100 - 150	298	1.9	2.0	2.0	1.9	2.0	1.8	2.0
04	150 - 200	261	1.9	2.0	1.9	1.9	2.0	1.6	1.9
05	200 - 250	243	2.0	2.1	1.9	1.9	2.0	1.7	2.0
06	250 - 300	181	2.0	2.1	1.9	1.9	2.0	1.7	2.3
07	300 - 400	254	2.0	2.1	1.8	1.9	1.9	1.7	2.1
08	400 - 500	179	2.0	2.0	1.8	1.9	2.0	1.7	2.1
09	500 - 600	90	2.0	2.1	1.8	1.9	1.9	1.7	2.2
10	600 - 800	94	1.9	2.1	1.7	1.8	1.9	1.7	2.1
11	800 - 1 000
12	800 und mehr	98	1.9	2.1	1.8	1.9	1.7	1.7	2.0
13	Insgesamt ...	2 266	1.9	2.1	1.8	1.9	1.9	1.7	2.1
Allgemeine									
nach der									
Krankenhäuser mit ... bis unter ... Betten									
14	unter 50	211	1.9	2.0	2.1	1.8	1.7	1.9	1.4
15	50 - 100	255	2.0	2.1	2.0	1.8	2.1	1.7	2.2
16	100 - 150	273	1.9	2.0	2.0	1.9	2.0	1.8	2.0
17	150 - 200	251	1.9	2.0	1.9	1.9	2.0	1.6	1.9
18	200 - 250	230	2.0	2.1	1.9	1.9	2.0	1.6	2.0
19	250 - 300	164	2.0	2.1	1.9	1.9	2.0	1.7	2.3
20	300 - 400	234	2.0	2.1	1.8	1.9	1.9	1.7	2.1
21	400 - 500	164	2.0	2.0	1.8	1.9	2.0	1.7	2.1
22	500 - 600	77	2.0	2.1	1.8	1.9	1.9	1.6	2.2
23	600 - 800	83	1.9	2.1	1.7	1.8	1.9	1.7	2.1
24	800 - 1 000	27	1.9	2.1	1.8	2.0	1.7	1.6	2.1
25	1 000 und mehr	68	1.9	2.1	1.8	1.9	1.7	1.7	2.0
26	Zusammen ...	2 037	1.9	2.1	1.8	1.9	1.9	1.7	2.1
nach der									
27	Geförderte Krankenhäuser	1 704	1.9	2.1	1.8	1.9	1.9	1.7	2.1
28	Teilweise geförderte Krankenhäuser	160	1.9	2.1	1.9	1.8	2.0	1.7	1.8
29	Nicht geförderte Krankenhäuser	173	2.0	2.0	2.0	1.9	2.0	1.8	2.2
nach der									
Hochschul									
30	Zusammen ...	38	1.9	2.0	1.8	2.0	1.7	1.7	2.0
Plankran									
Krankenhäuser mit ... bis unter ... Betten									
31	unter 100	325	2.0	2.1	2.0	1.8	2.0	1.8	1.7
32	100 - 200	505	1.9	2.0	1.9	1.9	2.0	1.7	2.0
33	200 - 500	781	2.0	2.1	1.9	1.9	2.0	1.7	2.1
34	500 - 1 000	186	1.9	2.1	1.8	1.9	1.8	1.7	2.1
35	1 000 und mehr	34	1.9	2.1	1.8	1.8	1.7	1.7	2.0
36	Zusammen ...	1 831	1.9	2.1	1.8	1.9	1.9	1.7	2.1
Krankenhäuser mit									
Krankenhäuser mit ... bis unter ... Betten									
37	unter 100	85	2.2	2.0	2.0	2.1	2.3	1.9	2.0
38	100 - 200	17	1.8	2.0	2.1	1.8	2.1	1.7	2.4
39	200 - 500	8	2.0	2.3	2.2	2.0	1.9	1.8	2.0
40	500 - 1 000	-	-	-	-	-	-	-	-
41	1 000 und mehr	-	-	-	-	-	-	-	-
42	Zusammen ...	110	2.0	2.1	2.0	1.9	2.1	1.8	2.1
Sonstige Krankenhäuser									
Krankenhäuser mit ... bis unter ... Betten									
43	unter 100	55	1.7	1.7	2.1	2.0	3.0	2.0	1.7
44	100 - 200	3	1.9	-	2.0	3.0	-	2.0	2.3
45	100 - 500	-	-	-	-	-	-	-	-
46	500 - 1 000	-	-	-	-	-	-	-	-
47	1 000 und mehr	-	-	-	-	-	-	-	-
48	Zusammen ...	58	1.7	1.7	2.1	2.0	3.0	2.0	1.8

*) Gemäß der 9. Revision der dreistelligen Internationalen Klassifikation der Krankheiten, Verletzungen und Todesursachen (ICD 1979).

Patienten (einschl. Sterbefälle, ohne Stundenfälle) 1994

und Krankheitsklassen *)

 Verweildauer von 1 bis 3 Tagen
dauer

Patienten													Lfd. NR.
Patienten (Krankheitsklassen der ICD/9)													
390-459	460-519	520-579	580-629	630-676	680-709	710-739	740-759	760-779	780-799	800-999	V01-V82	unbe- kannt	

Insgesamt

1.9	1.9	2.0	2.1	2.0	2.0	2.2	1.9	2.3	1.7	1.9	2.2	1.9	01
2.0	2.0	1.9	2.1	1.9	2.0	2.3	2.0	1.8	1.8	1.8	2.0	1.8	02
1.8	1.9	2.0	2.1	1.9	2.0	2.2	2.0	2.0	1.8	1.9	2.1	1.9	03
1.9	1.9	2.0	2.1	2.0	2.0	2.2	2.1	1.9	1.8	1.9	2.2	1.9	04
1.9	1.8	2.0	2.2	2.0	2.0	2.2	2.0	1.9	1.7	1.9	2.3	1.9	05
1.9	1.8	2.0	2.2	1.9	2.0	2.2	1.9	2.0	1.8	1.9	2.0	1.8	06
1.9	1.9	2.0	2.1	2.0	2.0	2.2	2.0	2.0	1.9	1.9	2.1	1.9	07
2.0	2.0	2.0	2.1	2.0	2.0	2.1	1.9	2.1	1.9	1.9	2.0	1.9	08
2.0	2.0	2.0	2.1	2.0	2.1	2.1	1.9	2.0	1.9	1.8	2.0	1.9	09
1.9	2.0	2.0	2.1	2.0	2.0	2.1	1.8	2.0	1.8	1.8	1.9	1.9	10
.	11
1.9	1.9	2.0	2.0	2.0	2.0	2.0	1.9	1.9	1.8	1.8	1.8	1.8	12
1.9	1.9	2.0	2.1	2.0	2.0	2.2	1.9	2.0	1.8	1.8	2.0	1.8	13

Krankenhäuser
Bettenzahl

1.9	1.9	2.0	2.1	2.0	2.0	2.2	1.9	2.3	1.7	1.9	2.2	1.9	14
2.0	2.0	1.9	2.1	1.9	2.0	2.3	2.0	1.8	1.8	1.8	2.0	1.8	15
1.8	1.9	2.0	2.1	1.9	2.0	2.2	2.0	2.0	1.8	1.9	2.1	1.9	16
1.9	1.9	2.0	2.1	2.0	2.0	2.2	2.1	1.9	1.8	1.9	2.2	1.9	17
1.9	1.8	2.0	2.2	2.0	2.0	2.2	2.0	1.9	1.7	1.9	2.3	1.9	18
1.9	1.8	2.0	2.2	1.9	2.0	2.2	1.9	2.0	1.8	1.9	2.0	1.8	19
1.9	1.9	2.0	2.1	2.0	2.0	2.2	2.0	2.0	1.9	1.9	2.1	1.9	20
2.0	2.0	2.0	2.1	2.0	2.0	2.1	1.9	2.1	1.9	1.9	2.0	1.9	21
2.0	2.0	2.0	2.1	2.0	2.1	2.1	1.9	2.0	1.9	1.8	2.0	1.9	22
1.9	2.0	2.0	2.1	2.0	2.0	2.1	1.8	2.0	1.8	1.8	1.9	1.9	23
1.9	1.9	2.0	2.0	2.0	2.0	2.0	2.0	2.0	1.8	1.8	2.0	1.9	24
1.9	1.9	2.0	2.0	2.0	2.0	2.0	1.9	1.9	1.8	1.8	1.8	1.8	25
1.9	1.9	2.0	2.1	2.0	2.0	2.2	1.9	2.0	1.8	1.8	2.0	1.8	26

Förderung

1.9	1.9	2.0	2.1	2.0	2.0	2.1	1.9	2.0	1.8	1.8	2.0	1.8	27
2.0	2.0	2.0	2.1	1.9	2.0	2.2	1.9	1.8	1.9	1.9	2.2	1.9	28
1.8	2.0	2.0	2.0	1.9	2.0	2.2	2.0	2.4	1.7	1.9	2.1	1.9	29

Art
kliniken

1.9	1.9	1.9	2.1	2.0	2.0	2.0	1.9	1.9	1.7	1.7	1.8	1.8	30
-----	-----	-----	-----	-----	-----	-----	-----	-----	-----	-----	-----	-----	----

kenhäuser

1.9	2.0	1.9	2.1	1.9	2.0	2.3	2.0	1.8	1.8	1.8	2.0	1.8	31
1.9	1.9	2.0	2.1	2.0	2.0	2.2	2.0	1.9	1.8	1.9	2.2	1.9	32
1.9	1.9	2.0	2.2	2.0	2.0	2.2	2.0	2.0	1.8	1.9	2.1	1.9	33
1.9	2.0	2.0	2.1	2.0	2.0	2.1	1.9	2.0	1.8	1.8	2.0	1.9	34
1.9	1.9	2.0	2.0	1.9	2.0	2.0	1.9	1.8	1.8	1.8	2.0	1.9	35
1.9	1.9	2.0	2.1	2.0	2.0	2.2	1.9	2.0	1.8	1.9	2.1	1.9	36

einem Versorgungsvertrag

2.5	2.0	2.0	2.1	2.0	2.0	2.4	2.0	2.4	2.0	2.1	2.4	2.1	37
1.4	2.2	2.1	2.3	2.1	2.1	2.7	2.2	-	2.0	2.2	1.4	1.5	38
1.9	2.3	2.1	2.1	2.0	2.1	2.1	1.8	2.4	1.9	1.9	2.8	2.2	39
-	-	-	-	-	-	-	-	-	-	-	-	-	40
-	-	-	-	-	-	-	-	-	-	-	-	-	41
1.9	2.1	2.0	2.1	2.0	2.0	2.4	2.1	2.4	2.0	2.0	2.2	2.0	42

(ohne Versorgungsvertrag)

1.4	1.9	1.9	1.8	1.7	1.9	1.7	1.7	2.5	1.5	1.8	2.2	1.8	43
.	44
1.6	1.4	-	1.9	-	2.2	2.3	1.5	-	2.5	1.8	2.0	-	45
-	-	-	-	-	-	-	-	-	-	-	-	-	46
-	-	-	-	-	-	-	-	-	-	-	-	-	47
1.4	1.9	1.9	1.9	1.7	2.0	1.7	1.7	2.5	1.5	1.8	2.1	1.8	48

6 Aus dem Krankenhaus entlassene vollstationäre

noch 6.5 Nach Krankhaustypen

6.5.2 Kurzlieger mit einer durchschnittlichen Verweil

Lfd. Nr.	Krankenhaustypen	Kranken- häuser	Entlassene						
			insgesamt	davon mit Hauptdiagnose der					
				001-139	140-239	240-279	280-289	290-319	320-389
nach Zahl der									
Krankenhäuser mit ... Fachabteilung(en)									
49	1 Fachabteilung	408	1.9	2.1	2.1	1.9	1.9	2.2	1.7
50	2 Fachabteilungen	202	1.9	2.0	2.0	1.9	1.9	1.7	1.9
51	3 Fachabteilungen	186	2.0	2.0	1.9	1.9	2.0	1.7	2.0
52	4 Fachabteilungen	237	2.0	2.1	1.9	1.9	2.1	1.7	2.0
53	5 - 6 Fachabteilungen	466	2.0	2.1	1.9	1.9	1.9	1.7	2.1
54	7 und mehr Fachabteilungen	538	1.9	2.1	1.8	1.9	1.8	1.7	2.1
nach									
Öffentliche									
Krankenhäuser mit ... bis unter ... Betten									
55	unter 100	110	1.9	2.0	2.0	1.8	2.1	1.7	1.9
56	100 - 200	210	1.9	2.0	1.9	1.9	2.0	1.6	1.9
57	200 - 500	367	2.0	2.0	1.9	1.8	2.0	1.7	2.0
58	500 - 1 000
59	500 und mehr	181	1.9	2.1	1.8	1.9	1.8	1.7	2.1
60	Zusammen ...	868	1.9	2.1	1.8	1.9	1.9	1.7	2.0
Freigemeinnützige									
Krankenhäuser mit ... bis unter ... Betten									
61	unter 100	117	2.0	2.3	2.0	1.6	2.0	1.8	2.2
62	100 - 200	247	1.9	2.0	2.0	1.9	1.9	1.8	2.0
63	200 - 500	404	2.0	2.1	1.9	1.9	2.0	1.6	2.2
64	500 - 1 000
65	500 und mehr	68	1.9	2.1	1.8	2.0	1.8	1.7	2.1
66	Zusammen ...	836	2.0	2.1	1.9	1.9	1.9	1.7	2.2
Private									
Krankenhäuser mit ... bis unter ... Betten									
67	unter 100	239	2.0	2.0	2.1	1.9	1.8	1.8	1.5
68	100 - 200	67	2.0	2.0	2.1	2.0	1.9	1.6	2.0
69	200 - 500	21	2.2	2.1	2.0	2.2	2.1	1.7	2.2
70	500 - 1 000	6	1.9	2.2	1.7	2.0	2.2	1.7	2.4
71	1 000 und mehr	-	-	-	-	-	-	-	-
72	Zusammen ...	333	2.0	2.1	2.0	2.0	2.0	1.7	1.8
Reine Beleg									
73	Zusammen ...	211	2.0	2.0	2.1	1.9	1.9	1.7	1.9
Sonstige									
Krankenhäuser mit ausschließlich psychiatrischen									
Krankenhäuser mit ... bis unter ... Betten									
74	unter 100	70	1.8	1.7	2.3	1.0	1.3	1.8	1.4
75	100 - 200	35	1.8	1.0	1.6	1.4	-	1.8	1.6
76	200 - 500	65	1.8	2.2	2.0	2.0	2.1	1.8	1.8
77	500 - 1 000
78	500 und mehr	27	1.8	1.8	2.0	1.6	2.0	1.8	1.8
79	Zusammen ...	197	1.8	2.1	2.0	1.8	1.9	1.8	1.8
Reine Tages- oder									
80	Zusammen ...	32	-	-	-	-	-	-	-
nach									
Bundeswehr									
81	Zusammen ...	10	1.9	2.0	1.6	2.0	1.6	1.8	2.0

*) Gemäß der 9. Revision der dreistelligen Internationalen Klassifikation der Krankheiten, Verletzungen und Todesursachen (ICD 1979).

Patienten (einschl. Sterbefälle, ohne Stundenfälle) 1994

und Krankheitsklassen *)

 Verweildauer von 1 bis 3 Tagen
dauer

Patienten													Lfd. NR.
Patienten (Krankheitsklassen der ICD/9)													
390-459	460-519	520-579	580-629	630-676	680-709	710-739	740-759	760-779	780-799	800-999	V01-V82	unbe- kannt	

Fachabteilungen

1.8	2.0	2.0	2.0	1.9	1.9	2.2	1.9	1.7	1.7	1.9	2.1	1.8	49
2.0	1.9	2.0	2.1	1.9	1.9	2.2	1.9	1.8	1.7	1.8	1.8	1.8	50
2.0	1.9	2.0	2.1	1.9	1.9	2.2	1.9	1.9	1.8	1.9	2.1	1.9	51
1.9	1.9	2.0	2.1	2.0	2.0	2.2	2.1	2.0	1.8	1.9	2.3	2.0	52
1.9	1.8	2.0	2.2	2.0	2.0	2.2	2.1	1.9	1.8	1.9	2.0	1.9	53
1.9	1.9	2.0	2.1	2.0	2.0	2.1	1.9	2.0	1.8	1.8	1.9	1.8	54

Trägern
Krankenhäuser

1.9	1.9	1.9	2.0	1.9	1.9	2.3	2.1	2.2	1.8	1.8	1.9	1.8	55
1.9	1.9	2.0	2.1	1.9	2.0	2.2	1.9	1.9	1.8	1.9	2.1	1.9	56
1.9	1.9	2.0	2.2	1.9	2.0	2.2	2.0	2.0	1.8	1.9	2.2	1.9	57
1.9	2.0	2.0	2.1	2.0	2.0	2.1	1.9	2.0	1.8	1.8	1.9	1.8	58
1.9	1.9	2.0	2.1	1.9	2.0	2.1	1.9	2.0	1.8	1.8	2.0	1.8	60

Krankenhäuser

1.9	2.1	2.0	2.1	2.0	2.0	2.3	1.9	2.2	1.8	1.9	1.8	2.2	61
1.8	1.8	2.0	2.1	2.0	2.0	2.2	2.1	1.9	1.8	1.8	2.2	1.9	62
1.9	1.8	2.0	2.1	2.0	2.0	2.2	2.0	2.0	1.8	1.8	2.0	1.9	63
2.0	2.0	2.0	2.1	2.0	2.0	2.1	1.9	2.0	1.9	1.8	1.9	1.9	64
1.9	1.9	2.0	2.1	2.0	2.0	2.2	2.0	2.0	1.8	1.8	2.0	1.9	66

Krankenhäuser

2.0	2.0	2.0	2.1	1.9	2.0	2.3	1.9	1.5	1.7	2.0	2.2	1.8	67
1.9	2.0	2.0	2.2	1.8	2.0	2.2	2.0	1.8	1.8	1.9	2.4	1.8	68
2.4	2.1	2.1	2.1	1.8	2.0	2.4	2.3	2.3	1.7	1.8	2.5	2.0	69
2.0	1.9	2.1	1.8	1.9	2.2	1.9	1.9	1.7	1.8	1.8	2.3	2.1	70
-	-	-	-	-	-	-	-	-	-	-	-	-	71
2.1	2.0	2.0	2.1	1.9	2.0	2.3	2.0	1.8	1.8	1.9	2.3	1.8	72

Krankenhäuser

1.9	2.0	2.1	2.1	2.0	2.0	2.3	2.1	1.8	1.9	2.0	2.1	1.9	73
-----	-----	-----	-----	-----	-----	-----	-----	-----	-----	-----	-----	-----	----

Krankenhäuser

oder psychiatrischen und neurologischen Betten

1.9	1.7	2.1	2.1	2.0	1.8	2.3	2.0	-	1.5	1.7	-	1.5	74
1.8	1.7	2.4	2.0	-	1.0	1.8	-	-	1.5	1.5	-	1.9	75
1.9	1.9	1.9	1.9	1.0	2.3	1.9	2.0	1.3	1.8	1.7	1.5	1.9	76
1.9	1.8	1.6	1.6	1.0	1.0	1.9	2.7	1.0	1.7	1.5	2.2	1.7	77
1.9	1.9	1.9	2.0	1.6	1.8	1.9	2.3	1.3	1.7	1.6	1.7	1.8	79

Nachtkliniken

-	-	-	-	-	-	-	-	-	-	-	-	-	80
---	---	---	---	---	---	---	---	---	---	---	---	---	----

richtlich:
Krankenhäuser

1.9	2.2	1.8	2.1	-	2.0	2.1	1.8	-	1.8	1.9	-	2.0	81
-----	-----	-----	-----	---	-----	-----	-----	---	-----	-----	---	-----	----

6 Aus dem Krankenhaus entlassene vollstationäre

6.6 Nach Ländern

6.6.1 Ins
An

Lfd. Nr.	Land	Kranken- häuser	Entlassene						
			insgesamt	davon mit Hauptdiagnose der					
				001-139	140-239	240-279	280-289	290-319	320-389

Krankenhäuser

01	Deutschland	2 299	14 437 698	278 315	1 631 374	429 190	81 576	727 208	866 428
02	Baden-Württemberg	316	1 666 963	33 719	188 382	46 677	8 794	83 038	99 074
03	Bayern	393	2 121 075	39 620	234 862	57 152	10 282	92 117	128 347
04	Berlin	96	586 124	12 557	77 035	18 122	3 684	37 679	43 485
05	Brandenburg	60	403 367	6 357	38 681	13 762	3 296	21 018	18 687
06	Bremen	15	161 239	2 770	21 319	3 897	869	7 898	12 569
07	Hamburg	41	340 083	7 528	40 575	8 238	1 955	15 858	26 146
08	Hessen	183	1 030 008	18 553	113 649	28 271	5 419	47 765	59 437
09	Mecklenburg-Vorpommern	37	338 837	6 458	42 227	14 397	2 299	18 307	18 638
10	Niedersachsen	214	1 330 628	33 695	133 211	39 956	8 267	67 944	81 355
11	Nordrhein-Westfalen	472	3 425 738	65 884	388 808	100 475	18 080	181 879	205 304
12	Rheinland-Pfalz	114	705 238	14 569	71 344	21 444	3 778	31 899	41 132
13	Saarland	28	234 078	4 682	28 628	7 210	1 372	11 708	17 790
14	Sachsen	96	719 339	10 826	95 308	26 113	5 108	34 136	38 767
15	Sachsen-Anhalt	67	493 606	7 432	55 423	16 754	2 921	24 305	24 575
16	Schleswig-Holstein	104	442 542	7 531	47 427	10 259	2 152	33 813	27 250
17	Thüringen	63	438 833	6 134	54 495	16 463	3 301	17 844	23 872
18	Nachrichtlich: Früheres Bundesgebiet	1 960	11 834 596	237 274	1 311 356	334 894	63 200	598 934	726 309
19	Neue Länder und Berlin-Ost	339	2 603 102	41 041	320 018	94 296	18 376	128 274	140 119

Allgemeine

20	Deutschland	2 053	14 136 436	277 729	1 629 614	428 737	81 479	463 460	849 758
21	Baden-Württemberg	291	1 630 810	33 638	188 132	46 600	8 782	51 261	97 149
22	Bayern	361	2 077 200	39 532	234 464	57 032	10 272	55 439	125 314
23	Berlin	82	578 148	12 550	76 993	18 044	3 680	31 427	42 845
24	Brandenburg
25	Bremen
26	Hamburg	41	340 083	7 528	40 575	8 238	1 955	15 858	26 146
27	Hessen	158	1 001 946	18 548	113 599	28 250	5 415	21 079	59 039
28	Mecklenburg-Vorpommern
29	Niedersachsen	197	1 297 134	33 676	133 095	39 918	8 256	37 265	80 077
30	Nordrhein-Westfalen	401	3 347 778	65 849	388 682	100 432	18 065	108 736	203 203
31	Rheinland-Pfalz	102	685 975	14 553	71 227	21 424	3 775	15 084	39 948
32	Saarland
33	Sachsen	88	708 158	10 590	95 205	26 083	5 085	26 125	37 501
34	Sachsen-Anhalt	63	486 937	7 428	55 371	16 744	2 916	18 669	24 047
35	Schleswig-Holstein	81	430 422	7 477	47 268	10 231	2 149	23 227	26 641
36	Thüringen	58	432 044	6 126	54 438	16 449	3 298	13 062	22 652
37	Nachrichtlich: Früheres Bundesgebiet	1 739	11 573 931	236 966	1 310 118	334 568	63 141	364 283	715 259
38	Neue Länder und Berlin-Ost	314	2 562 505	40 763	319 496	94 169	18 338	99 177	134 499

Plankran

39	Deutschland	1 833	12 621 026	248 046	1 339 486	387 601	73 216	420 476	682 478
40	Baden-Württemberg	228	1 417 182	30 175	151 795	41 993	7 689	43 758	81 068
41	Bayern	319	1 854 858	35 704	191 319	52 448	9 263	47 369	96 593
42	Berlin	63	450 337	8 996	51 075	15 194	2 837	28 155	27 288
43	Brandenburg	54	390 455	6 332	38 408	13 736	3 292	12 459	16 481
44	Bremen	12	159 018	2 769	21 303	3 897	869	6 712	12 546
45	Hamburg	28	259 317	6 109	29 777	6 878	1 613	14 110	19 572
46	Hessen	131	868 699	14 853	91 436	24 168	4 738	16 721	44 386
47	Mecklenburg-Vorpommern	31	263 961	4 788	28 493	11 693	1 754	13 924	11 698
48	Niedersachsen	191	1 220 022	31 858	117 593	37 916	7 787	34 337	70 829
49	Nordrhein-Westfalen	386	3 117 350	61 467	334 833	92 874	16 931	105 715	172 790
50	Rheinland-Pfalz	90	621 977	13 305	62 036	19 417	3 433	14 099	33 633
51	Saarland	25	191 158	4 015	19 741	6 171	1 138	8 271	12 575
52	Sachsen	86	638 054	9 437	80 705	22 321	4 631	24 798	29 491
53	Sachsen-Anhalt	60	421 692	6 563	41 494	14 994	2 470	17 029	16 351
54	Schleswig-Holstein	72	351 288	5 973	33 624	8 459	1 812	21 362	18 183
55	Thüringen	57	395 658	5 702	45 854	14 842	2 959	11 657	18 994
56	Nachrichtlich: Früheres Bundesgebiet	1 532	10 350 704	211 908	1 083 551	303 620	56 888	330 945	578 784
57	Neue Länder und Berlin-Ost	301	2 270 322	36 138	255 935	83 981	16 328	89 531	103 694

*) Gemäß der 9. Revision der dreistelligen Internationalen Klassifikation der Krankheiten, Verletzungen und Todesursachen (ICD 1979).

Patienten (einschl. Sterbefälle, ohne Stundenfälle) 1994

und Krankheitsklassen *)

 gesamt
zahl

Patienten

Patienten (Krankheitsklassen der ICD/9)

 Lfd.
NR.

390-459	460-519	520-579	580-629	630-676	680-709	710-739	740-759	760-779	780-799	800-999	V01-V82	unbe- kannt
---------	---------	---------	---------	---------	---------	---------	---------	---------	---------	---------	---------	----------------

Insgesamt

2 286 329	980 067	1 451 779	1 081 959	1 069 944	226 641	989 613	114 001	132 188	353 306	1 561 325	93 676	82 779	01
243 291	106 865	162 045	127 403	149 757	24 103	106 375	12 822	16 392	38 020	172 872	13 593	33 741	02
344 161	138 906	204 181	157 104	169 197	35 349	167 913	16 346	23 140	40 012	243 476	6 189	12 721	03
94 421	38 265	58 306	41 145	38 185	9 531	32 923	5 122	5 304	10 431	54 938	4 422	569 04	
63 145	32 469	46 707	34 962	20 237	6 031	23 269	2 336	3 201	8 679	54 095	6 013	423 05	
22 947	9 757	14 512	9 481	11 055	2 587	11 308	2 044	2 133	9 521	16 291	281	- 06	
57 872	21 728	29 810	21 308	24 033	5 274	24 611	3 685	4 186	11 855	32 121	2 928	372 07	
177 974	62 781	100 381	78 677	83 189	17 257	76 505	7 552	8 687	23 880	103 237	6 263	10 531 08	
45 192	28 546	37 626	26 001	16 379	5 517	17 329	3 320	3 124	7 268	38 810	5 731	1 668 09	
207 882	91 941	127 556	96 779	105 204	20 944	98 241	9 782	11 670	38 303	148 014	7 363	2 521 10	
555 483	234 522	343 549	239 427	259 464	54 649	244 953	27 958	28 296	93 976	353 207	13 849	15 965 11	
121 786	52 517	71 611	57 037	55 195	10 387	45 253	4 305	5 451	17 962	76 773	1 787	1 008 12	
39 694	16 361	21 851	18 463	15 307	3 203	14 268	1 906	2 332	5 222	22 960	386	735 13	
108 587	46 467	85 507	59 527	39 137	10 321	36 040	5 951	5 958	14 739	87 456	8 359	1 032 14	
72 135	41 654	57 835	47 516	25 155	8 394	24 472	3 771	4 960	11 312	56 915	8 577	- 15	
63 825	26 117	39 890	31 505	35 352	6 360	37 948	3 410	4 650	13 106	48 349	2 179	1 419 16	
67 934	31 171	50 412	35 624	23 098	6 734	28 195	3 691	3 204	9 020	51 811	5 756	74 17	
1 898 260	784 501	1 152 569	861 813	934 409	186 679	851 966	91 827	109 880	299 751	1 254 772	56 794	79 408	18
388 069	195 566	299 210	220 146	135 535	39 962	137 647	22 174	22 308	53 555	306 553	36 882	3 371	19

Krankenhäuser

2 279 201	979 460	1 451 353	1 081 743	1 069 932	226 584	984 529	113 867	132 149	351 793	1 560 050	93 527	81 471	20
242 710	106 847	162 031	127 400	149 754	24 101	105 409	12 805	16 392	37 905	172 750	13 593	33 551	21
342 675	138 878	204 159	157 097	169 197	35 349	166 543	16 324	23 135	39 656	243 257	6 188	12 629	22
93 931	38 248	58 291	41 121	38 181	9 528	32 665	5 116	5 302	10 387	54 860	4 420	559 23	
.	24
57 872	21 728	29 810	21 308	24 033	5 274	24 611	3 685	4 186	11 855	32 121	2 928	372 26	
177 714	62 776	100 377	78 676	83 188	17 256	76 093	7 551	8 687	23 820	103 183	6 263	10 432 27	
.	28
207 227	91 924	127 545	96 776	105 204	20 937	97 809	9 770	11 667	38 214	147 893	7 363	2 518 29	
554 337	234 485	343 485	239 418	259 464	54 645	244 841	27 940	28 289	93 888	353 020	13 849	15 150 30	
121 353	52 511	71 605	57 034	55 195	10 387	44 979	4 297	5 449	17 669	76 704	1 787	894 31	
.	32
108 181	46 119	85 367	59 478	39 137	10 299	35 751	5 931	5 941	14 634	87 359	8 345	1 027 33	
71 962	41 642	57 831	47 514	25 155	8 393	24 294	3 770	4 460	11 274	56 897	8 570	- 34	
63 647	26 085	39 803	31 399	35 349	6 346	37 866	3 400	4 649	13 079	48 268	2 179	1 359 35	
67 659	31 136	50 399	35 624	23 098	6 734	27 964	3 679	3 204	8 966	51 768	5 714	74 36	
1 893 013	784 348	1 152 358	861 664	934 399	186 651	848 140	91 734	109 859	298 692	1 253 820	56 792	78 126	37
386 188	195 112	298 995	220 079	135 533	39 933	136 389	22 133	22 290	53 101	306 230	36 735	3 345	38

kenhäuser

2 067 851	911 529	1 359 844	990 223	1 004 156	190 414	886 935	78 934	117 899	322 916	1 433 968	60 173	44 881	39
212 674	98 160	150 069	116 364	138 708	20 492	92 090	8 967	14 096	33 247	159 950	5 646	10 241	40
314 283	129 393	191 106	147 245	159 697	27 512	152 548	11 627	21 426	36 392	224 203	3 281	3 449	41
76 998	31 508	49 372	31 711	29 175	6 801	25 771	2 427	3 758	8 720	46 502	3 612	437 42	
62 322	32 421	46 663	34 955	20 236	6 028	22 843	2 331	3 201	8 461	53 950	5 930	406 43	
22 834	9 757	14 279	9 465	11 055	2 587	10 749	2 042	2 133	9 518	16 242	281	- 44	
46 302	17 381	25 535	15 367	21 286	3 328	13 470	2 132	3 845	9 400	22 740	156	316 45	
154 330	57 873	92 948	71 085	77 542	14 169	65 358	4 888	7 714	21 129	92 768	5 081	7 512 46	
37 090	23 282	31 322	21 185	13 640	3 962	13 893	1 819	2 539	5 627	31 466	4 177	1 609 47	
197 595	89 147	123 169	93 251	104 421	19 446	92 730	7 000	10 743	36 229	140 977	2 552	2 442 48	
519 447	225 611	330 790	227 319	250 465	48 494	234 025	21 303	26 043	90 356	336 704	7 763	14 420 49	
108 157	50 550	68 689	52 820	52 992	9 232	39 844	2 732	4 822	16 811	67 687	773	945 50	
32 978	14 070	19 784	15 322	14 144	2 255	12 057	1 186	2 108	4 573	19 747	306	717 51	
102 127	42 555	79 886	53 976	36 112	8 476	32 078	3 954	5 291	12 811	80 161	7 680	984 52	
65 423	38 330	53 936	41 814	22 194	7 314	19 379	2 183	3 866	10 305	51 458	6 589	- 53	
51 262	22 519	34 776	25 662	30 981	4 257	33 360	1 279	3 448	11 095	41 032	873	1 331 54	
64 029	28 972	47 520	32 682	21 508	6 081	26 740	3 064	2 866	8 242	48 381	5 493	72 55	
1 713 590	732 629	1 081 969	792 307	881 361	156 590	765 748	64 129	98 180	275 457	1 153 469	27 904	41 675	56
354 261	178 900	277 875	197 916	122 795	33 824	121 187	14 805	19 719	47 459	280 499	32 269	3 206	57

6 Aus dem Krankenhaus entlassene vollstationäre

noch 6.6 Nach Ländern

**6.6.1 ins
An**

Lfd. Nr.	Land	Kranken- häuser	Entlassene						
			insgesamt	davon mit Hauptdiagnose der					
				001-139	140-239	240-279	280-289	290-319	320-389
Allgemeine Kranken									
Öffentliche									
58	Deutschland	870	8 270 672	175 167 1	039 569	236 900	50 156	283 049	527 305
59	Baden-Württemberg	154	1 216 275	26 644	140 708	31 275	7 035	43 047	68 226
60	Bayern	223	1 620 842	31 689	191 394	45 035	8 470	45 961	90 218
61	Berlin	19	364 948	9 263	55 432	10 556	2 299	19 947	29 277
62	Brandenburg	28	270 014	4 437	27 360	8 633	2 170	7 510	12 846
63	Bremen	5	92 841	1 844	13 217	2 514	524	6 074	5 454
64	Hamburg	12	198 773	4 924	27 674	4 633	1 117	12 163	19 559
65	Hessen	53	572 594	12 389	71 513	14 166	3 366	12 880	41 740
66	Mecklenburg-Vorpommern	17	221 964	4 404	32 523	6 991	1 409	12 372	13 848
67	Niedersachsen	78	710 074	23 427	81 141	16 299	5 103	20 086	41 713
68	Nordrhein-Westfalen	75	995 660	21 387	142 153	28 164	5 222	30 079	81 787
69	Rheinland-Pfalz	24	253 519	6 077	31 667	7 942	1 453	4 573	16 729
70	Saarland	11	131 994	2 839	17 138	4 097	765	7 052	14 915
71	Sachsen	59	604 149	9 497	80 641	22 340	4 506	24 570	34 423
72	Sachsen-Anhalt	45	409 351	6 163	44 773	13 517	2 445	15 772	22 673
73	Schleswig-Holstein	30	260 243	5 485	36 118	6 904	1 551	10 278	13 592
74	Thüringen	37	347 431	4 698	46 117	13 834	2 721	10 685	20 307
Nachrichtlich:									
75	Früheres Bundesgebiet	676	6 276 012	143 295	784 721	167 132	35 948	205 113	410 373
76	Neue Länder und Berlin-Ost	194	1 994 660	31 872	254 848	69 768	14 208	77 936	116 932
Freigemeinnützige									
77	Deutschland	840	5 204 790	95 605	528 671	167 607	29 369	164 579	273 568
78	Baden-Württemberg	72	347 926	6 540	41 186	10 969	1 684	5 432	22 311
79	Bayern	54	322 526	7 118	26 618	10 616	1 466	4 566	28 425
80	Berlin	44	191 324	3 219	20 074	7 035	1 324	10 187	8 754
81	Brandenburg	19	77 172	1 010	6 149	2 832	710	3 579	1 603
82	Bremen	6	59 713	919	7 696	1 376	344	628	5 988
83	Hamburg	21	126 564	2 520	11 530	3 431	794	3 614	6 265
84	Hessen	71	379 320	5 375	39 942	12 140	1 943	7 517	14 701
85	Mecklenburg-Vorpommern
86	Niedersachsen	85	499 713	9 296	43 374	18 617	2 897	15 977	28 120
87	Nordrhein-Westfalen	309	2 326 984	44 232	243 633	71 873	12 749	78 340	120 384
88	Rheinland-Pfalz	64	408 295	8 341	38 622	12 544	2 299	9 887	22 162
89	Saarland
90	Sachsen	18	68 459	583	8 130	2 712	464	1 087	2 159
91	Sachsen-Anhalt
92	Schleswig-Holstein	19	72 276	942	5 632	1 506	310	11 729	2 929
93	Thüringen	14	57 576	792	5 851	2 257	531	2 208	1 696
Nachrichtlich:									
94	Früheres Bundesgebiet	753	4 768 782	89 181	479 367	150 905	25 925	146 047	260 288
95	Neue Länder und Berlin-Ost	87	436 008	6 424	49 304	16 702	3 444	18 532	13 280
Private									
96	Deutschland	343	660 974	6 957	61 374	24 230	1 954	15 832	48 885
97	Baden-Württemberg	65	66 609	454	6 238	4 356	63	2 782	6 612
98	Bayern	84	133 832	725	16 452	1 441	336	4 912	6 673
99	Berlin	19	21 876	68	1 487	453	57	1 293	4 814
100	Brandenburg
101	Bremen
102	Hamburg	8	14 746	84	1 371	174	44	81	322
103	Hessen	34	50 032	784	2 144	1 944	106	682	2 598
104	Mecklenburg-Vorpommern
105	Niedersachsen	34	87 347	953	8 580	5 002	256	1 202	10 244
106	Nordrhein-Westfalen	17	25 134	230	2 896	395	94	317	1 032
107	Rheinland-Pfalz	14	24 161	135	938	938	23	624	1 057
108	Saarland
109	Sachsen	11	35 550	510	6 434	1 031	115	468	919
110	Sachsen-Anhalt
111	Schleswig-Holstein	32	97 903	1 050	5 518	1 821	288	1 220	10 120
112	Thüringen	7	27 037	636	2 470	358	46	169	649
Nachrichtlich:									
113	Früheres Bundesgebiet	310	529 137	4 490	46 030	16 531	1 268	13 123	44 598
114	Neue Länder und Berlin-Ost	33	131 837	2 467	15 344	7 699	686	2 709	4 287

*) Gemäß der 9. Revision der dreistelligen Internationalen Klassifikation der Krankheiten, Verletzungen und Todesursachen (ICD 1979).

Patienten (einschl. Sterbefälle, ohne Stundenfälle) 1994

und Krankheitsklassen *)

 gesamt
zahl

Patienten													Lfd. NR.
Patienten (Krankheitsklassen der ICD/9)													
390-459	460-519	520-579	580-629	630-676	680-709	710-739	740-759	760-779	780-799	800-999	V01-V82	unbe- kannt	

häuser nach Trägern
Krankenhäuser

1 298 052	559 409	839 947	626 011	598 938	142 283	439 991	75 253	83 809	202 909	951 293	75 275	66 356	58
173 978	79 287	125 511	88 479	109 697	19 831	64 105	10 430	13 689	30 781	138 130	12 673	32 749	59
276 814	108 114	163 563	118 639	130 113	27 168	104 467	11 164	16 750	32 629	202 071	5 281	11 304	60
57 340	24 427	32 485	26 595	24 711	6 872	16 301	4 313	3 689	5 692	32 281	3 203	265	61
41 922	24 708	32 769	24 368	14 664	4 376	10 723	1 679	2 472	5 996	38 196	4 910	275	62
13 791	5 047	7 176	5 111	6 713	1 860	3 614	1 325	1 514	7 098	9 955	10	-	63
32 672	12 039	15 464	10 617	13 089	3 164	9 927	1 851	2 008	7 947	17 664	1 968	293	64
84 691	34 454	54 255	47 131	48 682	11 357	35 313	5 313	6 289	13 912	62 027	4 501	8 615	65
27 606	17 244	22 610	17 760	11 069	3 954	11 319	2 505	2 415	4 225	23 789	4 385	1 536	66
117 791	48 962	76 097	51 134	54 443	11 276	34 999	5 545	5 958	22 891	85 914	5 793	1 502	67
160 084	60 302	88 831	66 827	62 351	20 195	59 568	13 198	9 885	24 330	104 868	9 790	7 639	68
45 259	17 938	25 776	22 742	18 819	4 283	9 483	2 334	2 504	5 508	28 489	1 463	480	69
23 893	7 604	10 166	10 082	5 655	1 874	8 082	1 286	1 555	2 673	11 766	340	212	70
92 885	41 484	71 386	49 725	32 967	8 812	23 559	5 400	5 271	13 001	74 893	7 604	805	71
59 055	37 407	47 436	39 079	22 240	7 128	17 932	3 026	3 457	9 180	50 056	7 952	-	72
41 033	15 943	24 341	18 149	23 832	4 261	12 337	2 783	3 665	9 383	28 304	1 629	655	73
49 238	24 469	41 081	29 573	19 893	5 872	17 802	3 101	2 688	7 663	42 890	4 773	26	74

1 006 212	403 036	611 889	455 418	490 804	109 945	351 227	56 653	65 767	161 205	710 076	43 584	63 614	75
291 840	156 373	227 058	170 693	108 134	32 338	88 764	18 600	18 042	41 704	241 217	31 691	2 742	76

Krankenhäuser

856 586	380 876	566 439	402 753	428 921	72 810	435 340	35 203	45 632	139 689	554 609	14 257	12 276	77
58 279	24 140	33 187	33 815	37 185	3 533	26 925	2 124	2 675	6 700	30 183	400	658	78
41 487	23 661	32 207	25 608	25 735	3 552	42 522	4 440	5 685	5 906	32 184	372	358	79
34 768	11 981	22 956	12 858	13 045	2 307	12 506	755	1 610	4 570	21 887	1 216	272	80
14 169	4 547	10 352	5 902	3 544	923	7 248	292	476	1 691	11 234	809	102	81
7 574	3 916	6 936	3 820	4 322	684	5 525	678	617	2 402	6 017	271	-	82
22 468	8 947	13 072	7 980	10 182	1 877	11 791	1 686	2 175	3 774	13 559	826	73	83
76 952	26 160	43 469	30 120	32 890	5 476	29 577	2 016	2 387	8 910	37 634	1 334	777	84
72 093	38 623	46 154	39 892	44 129	8 109	50 445	3 880	5 013	14 179	56 826	1 202	887	85
389 061	173 651	252 222	170 571	193 861	33 979	183 010	14 661	18 385	69 130	244 743	5 040	7 459	86
67 298	33 172	44 848	32 431	35 114	5 796	31 176	1 824	2 892	11 640	47 530	250	469	87
10 540	2 422	10 614	7 740	5 415	1 162	5 434	411	666	953	7 348	416	203	88
9 401	4 092	7 522	3 974	4 688	750	8 859	151	236	1 706	7 343	158	348	89
10 048	4 529	8 431	5 001	2 418	779	3 129	253	410	1 092	7 532	571	48	90
785 222	352 929	504 923	363 029	406 576	66 626	407 239	32 620	41 829	130 581	503 007	10 737	11 751	91
71 364	27 947	61 516	39 724	22 345	6 184	28 101	2 583	3 803	9 108	51 602	3 520	525	92
124 563	39 175	45 967	52 979	42 073	11 491	109 198	3 411	2 708	9 195	54 148	3 995	2 839	93
10 453	3 420	3 333	5 106	2 872	737	14 379	251	28	424	4 437	520	144	94
24 374	7 103	8 389	12 850	13 349	4 629	19 554	720	700	1 121	9 002	535	987	95
1 823	1 840	2 850	1 668	425	349	3 858	48	3	125	692	1	22	96
.	100
2 732	742	1 274	2 711	762	233	2 893	148	3	134	898	134	6	101
16 071	2 162	2 653	1 425	1 616	423	11 203	222	11	998	3 522	428	1 040	102
17 343	4 339	5 294	5 750	6 632	1 552	12 365	345	696	1 144	5 153	368	129	103
5 192	532	2 432	2 020	3 252	471	2 263	81	19	428	3 409	19	52	104
8 796	1 401	981	1 861	1 262	308	4 320	139	53	521	685	74	45	105
4 756	2 233	3 367	2 013	755	325	6 358	120	4	680	5 118	325	19	106
13 213	6 050	7 940	9 276	6 829	1 395	16 670	466	748	1 990	12 621	392	356	107
8 373	2 138	887	1 050	787	83	7 033	325	106	211	1 346	370	-	108
101 579	28 383	35 546	43 217	37 019	10 080	89 674	2 461	2 263	6 906	40 737	2 471	2 761	109
22 984	10 792	10 421	9 762	5 054	1 411	19 524	950	445	2 289	13 411	1 524	78	110

Krankenhäuser

124 563	39 175	45 967	52 979	42 073	11 491	109 198	3 411	2 708	9 195	54 148	3 995	2 839	96
10 453	3 420	3 333	5 106	2 872	737	14 379	251	28	424	4 437	520	144	97
24 374	7 103	8 389	12 850	13 349	4 629	19 554	720	700	1 121	9 002	535	987	98
1 823	1 840	2 850	1 668	425	349	3 858	48	3	125	692	1	22	99
.	100
2 732	742	1 274	2 711	762	233	2 893	148	3	134	898	134	6	101
16 071	2 162	2 653	1 425	1 616	423	11 203	222	11	998	3 522	428	1 040	102
17 343	4 339	5 294	5 750	6 632	1 552	12 365	345	696	1 144	5 153	368	129	103
5 192	532	2 432	2 020	3 252	471	2 263	81	19	428	3 409	19	52	104
8 796	1 401	981	1 861	1 262	308	4 320	139	53	521	685	74	45	105
4 756	2 233	3 367	2 013	755	325	6 358	120	4	680	5 118	325	19	106
13 213	6 050	7 940	9 276	6 829	1 395	16 670	466	748	1 990	12 621	392	356	107
8 373	2 138	887	1 050	787	83	7 033	325	106	211	1 346	370	-	108
101 579	28 383	35 546	43 217	37 019	10 080	89 674	2 461	2 263	6 906	40 737	2 471	2 761	109
22 984	10 792	10 421	9 762	5 054	1 411	19 524	950	445	2 289	13 411	1 524	78	110

6 Aus dem Krankenhaus entlassene vollstationäre

noch 6.6 Nach Ländern

**6.6.2 Ins
Verweil**

Lfd. Nr.	Land	Kranken- häuser	Entlassene						
			insgesamt	davon mit Hauptdiagnose der					
				001-139	140-239	240-279	280-289	290-319	320-389
Krankenhäuser									
01	Deutschland	2 299	13.0	11.5	12.4	13.9	11.4	40.6	10.3
02	Baden-Württemberg	316	12.3	11.1	12.3	14.0	11.2	31.0	10.7
03	Bayern	393	12.9	11.8	12.5	13.4	11.6	46.9	9.0
04	Berlin	96	18.6	15.5	15.5	20.1	15.2	51.7	14.6
05	Brandenburg	60	12.7	11.6	13.0	14.0	9.8	30.6	11.6
06	Bremen	15	12.6	11.9	11.8	13.1	11.5	38.0	8.8
07	Hamburg	41	13.2	10.9	13.5	12.9	12.7	35.2	10.0
08	Hessen	183	12.6	12.6	11.4	12.9	11.5	45.2	10.2
09	Mecklenburg-Vorpommern	37	11.0	11.3	11.0	12.7	9.1	22.4	10.2
10	Niedersachsen	214	12.4	9.7	11.9	13.9	10.3	37.5	9.0
11	Nordrhein-Westfalen	472	13.7	11.2	12.5	13.3	12.0	51.3	10.9
12	Rheinland-Pfalz	114	12.3	9.0	12.1	13.5	11.9	32.5	9.4
13	Saarland	28	12.1	9.7	12.2	12.9	10.0	29.4	8.9
14	Sachsen	96	13.0	14.5	12.7	15.1	11.4	31.7	11.0
15	Sachsen-Anhalt	67	11.9	13.1	12.3	14.5	10.8	25.7	11.0
16	Schleswig-Holstein	104	12.4	10.9	11.4	12.5	10.2	33.1	8.7
17	Thüringen	63	12.6	13.0	12.2	15.1	10.3	31.1	11.0
Nachrichtlich:									
18	Früheres Bundesgebiet	1 960	13.2	11.2	12.4	13.8	11.7	43.2	10.2
19	Neue Länder und Berlin-Ost	339	12.5	13.1	12.4	14.4	10.5	28.8	11.1
Allgemeine									
20	Deutschland	2 053	12.0	11.4	12.4	13.9	11.2	26.9	9.6
21	Baden-Württemberg	291	11.7	11.0	12.3	14.0	11.1	24.7	10.3
22	Bayern	361	11.8	11.4	12.5	13.4	10.7	30.8	8.6
23	Berlin	82	17.8	15.5	15.4	20.0	15.1	43.7	13.9
24	Brandenburg
25	Bremen
26	Hamburg	41	13.2	10.9	13.5	12.9	12.7	35.2	10.0
27	Hessen	158	11.1	12.5	11.4	12.8	11.3	19.1	9.9
28	Mecklenburg-Vorpommern
29	Niedersachsen	197	11.2	9.7	11.9	13.8	10.2	17.9	8.5
30	Nordrhein-Westfalen	401	12.1	11.1	12.5	13.3	12.0	30.7	9.4
31	Rheinland-Pfalz	102	11.4	9.0	12.1	13.5	11.9	15.6	9.1
32	Saarland
33	Sachsen	88	12.5	14.6	12.7	14.9	11.3	26.7	10.5
34	Sachsen-Anhalt	63	11.6	13.1	12.3	14.4	10.8	22.4	9.8
35	Schleswig-Holstein	81	11.0	10.4	11.3	12.4	10.2	17.9	7.6
36	Thüringen	58	12.0	13.0	12.2	15.1	10.2	22.8	10.1
Nachrichtlich:									
37	Früheres Bundesgebiet	1 739	12.0	11.1	12.4	13.7	11.5	27.8	9.5
38	Neue Länder und Berlin-Ost	314	12.0	13.1	12.4	14.3	10.4	23.5	10.3
Plankran									
39	Deutschland	1 833	12.0	11.3	12.5	14.1	11.4	26.2	9.8
40	Baden-Württemberg	228	11.7	11.1	12.4	13.9	11.3	22.3	10.6
41	Bayern	319	11.7	11.2	12.5	13.5	10.6	30.4	8.5
42	Berlin	63	19.0	16.8	16.3	21.0	16.7	42.3	15.3
43	Brandenburg	54	11.8	11.6	13.0	14.0	9.8	17.2	9.9
44	Bremen	12	12.2	11.9	11.8	13.1	11.5	32.9	8.8
45	Hamburg	28	13.5	10.9	14.3	13.3	13.4	35.6	10.3
46	Hessen	131	10.9	11.0	11.1	12.6	11.2	15.7	10.2
47	Mecklenburg-Vorpommern	31	11.2	11.9	11.5	13.4	9.0	23.1	11.1
48	Niedersachsen	191	11.2	9.7	12.1	14.1	10.3	16.9	8.4
49	Nordrhein-Westfalen	386	12.2	11.1	12.8	13.6	12.1	30.7	9.7
50	Rheinland-Pfalz	90	11.3	9.0	12.2	13.3	12.2	14.4	9.1
51	Saarland	25	11.7	9.6	11.6	12.9	10.3	25.9	8.3
52	Sachsen	86	12.6	15.1	12.5	15.5	11.5	25.9	10.7
53	Sachsen-Anhalt	60	11.6	13.3	11.8	14.9	11.0	21.5	10.0
54	Schleswig-Holstein	72	11.2	10.8	11.8	12.9	10.4	16.7	7.5
55	Thüringen	57	12.1	13.1	12.4	15.5	10.4	21.7	10.5
Nachrichtlich:									
56	Früheres Bundesgebiet	1 532	12.0	10.9	12.6	13.9	11.6	26.9	9.6
57	Neue Länder und Berlin-Ost	301	12.1	13.5	12.4	14.8	10.6	23.3	10.6

*) Gemäß der 9. Revision der dreistelligen Internationalen Klassifikation der Krankheiten, Verletzungen und Todesursachen (ICD 1979).

Patienten (einschl. Sterbefälle, ohne Stundenfälle) 1994

und Krankheitsklassen *)

 gesamt
dauer

Patienten

Patienten (Krankheitsklassen der ICD/9)

 Lfd.
NR.

390-459	460-519	520-579	580-629	630-676	680-709	710-739	740-759	760-779	780-799	800-999	V01-V82	unbe- kannt	
---------	---------	---------	---------	---------	---------	---------	---------	---------	---------	---------	---------	----------------	--

insgesamt

14.6	9.8	10.8	8.6	6.9	13.8	14.7	10.4	12.7	8.3	12.0	6.5	14.2	01
14.6	9.0	10.6	7.8	6.6	13.2	15.4	10.0	13.3	7.9	11.9	6.9	12.3	02
13.9	9.5	10.4	9.1	6.6	14.8	14.4	10.4	12.1	8.5	11.5	5.4	11.6	03
25.0	16.2	13.7	10.7	6.4	17.3	17.7	12.3	12.0	14.3	18.3	7.3	23.0	04
15.0	9.5	10.9	8.3	8.5	13.8	16.7	10.4	11.2	8.2	11.1	4.8	10.8	05
13.2	10.3	11.6	8.7	6.9	13.9	15.7	9.1	10.0	10.2	12.0	6.9	-	06
13.5	9.5	11.2	8.5	6.2	14.6	17.1	9.5	14.5	8.7	16.0	10.6	17.4	07
12.9	9.2	10.2	7.6	6.5	12.1	14.8	9.3	11.7	8.5	12.1	6.3	15.9	08
13.1	8.9	10.0	7.8	7.3	12.0	12.7	9.8	11.0	6.7	9.7	6.3	10.3	09
13.9	9.0	10.5	8.2	6.8	13.6	14.2	9.8	13.5	7.3	12.2	9.4	13.4	10
14.4	10.0	11.0	8.8	7.1	13.6	14.2	10.6	14.0	8.1	11.8	6.3	19.0	11
13.9	9.3	11.1	8.6	7.0	14.0	14.9	9.7	13.5	8.6	12.2	6.5	12.3	12
13.8	9.1	11.1	8.3	7.4	15.2	14.2	11.6	14.9	8.8	11.1	4.9	9.0	13
15.9	10.3	11.3	8.4	7.6	15.1	15.7	10.6	11.0	8.6	11.6	5.4	11.6	14
14.4	10.0	10.7	8.9	7.5	13.6	13.4	10.8	12.0	8.3	10.2	6.1	-	15
13.2	10.2	10.4	8.0	5.9	11.2	13.6	9.1	10.8	7.2	11.9	5.5	23.9	16
15.1	9.3	10.9	9.0	7.6	14.5	15.9	12.6	11.6	8.3	11.2	5.1	7.7	17
14.5	9.8	10.8	8.5	6.8	13.8	14.7	10.2	13.1	8.3	12.2	7.0	14.3	18
15.1	9.7	10.9	8.6	7.7	14.1	15.1	11.2	11.2	8.2	11.0	5.6	11.5	19

Krankenhäuser

14.5	9.8	10.8	8.6	6.9	13.8	14.7	10.1	12.7	8.3	12.0	6.5	12.8	20
14.6	9.0	10.6	7.8	6.6	13.2	15.3	10.0	13.3	7.8	11.9	6.9	12.1	21
13.8	9.5	10.4	9.1	6.6	14.8	14.3	10.3	12.1	8.4	11.5	5.4	11.3	22
24.9	16.1	13.6	10.7	6.4	17.3	17.6	12.3	12.0	14.3	18.3	7.3	22.9	23
.	24
.	25
13.5	9.5	11.2	8.5	6.2	14.6	17.1	9.5	14.5	8.7	16.0	10.6	17.4	26
12.9	9.2	10.2	7.6	6.5	12.1	14.8	9.3	11.7	8.5	12.0	6.3	15.7	27
13.9	9.0	10.5	8.2	6.8	13.6	14.1	9.7	13.5	7.3	12.2	9.4	13.4	28
13.9	9.0	10.5	8.2	6.8	13.6	14.1	9.7	13.5	7.3	12.2	9.4	13.4	29
14.3	10.0	11.0	8.8	7.1	13.6	14.2	10.1	14.0	8.1	11.8	6.3	13.9	30
13.8	9.3	11.1	8.6	7.0	14.0	14.9	9.7	13.5	8.4	12.1	6.5	11.9	31
.	32
15.8	10.2	11.3	8.4	7.6	15.1	15.6	10.6	11.0	8.5	11.6	5.4	11.2	33
14.4	10.0	10.7	8.9	7.5	13.6	13.3	10.8	12.0	8.2	10.2	6.1	-	34
13.2	10.2	10.4	8.0	5.9	11.2	13.6	8.7	10.6	7.1	11.9	5.5	11.4	35
15.1	9.3	10.9	9.0	7.6	14.5	15.9	10.8	11.6	8.2	11.2	4.9	7.7	36
14.4	9.8	10.8	8.5	6.8	13.8	14.6	10.0	13.0	8.3	12.2	7.0	12.9	37
15.0	9.7	10.9	8.6	7.7	14.1	15.1	10.9	11.2	8.1	11.0	5.6	11.4	38

kenhäuser

14.8	9.9	10.9	8.6	6.8	13.6	14.7	10.2	12.2	8.3	11.9	5.9	14.7	39
14.8	9.1	10.6	7.7	6.6	13.4	15.3	10.2	13.5	8.0	12.0	7.9	18.2	40
14.0	9.5	10.5	9.1	6.6	13.2	14.3	10.7	11.6	8.3	11.3	3.6	10.6	41
26.8	17.2	14.0	11.3	6.4	18.4	19.1	14.7	9.4	14.4	19.3	7.1	24.0	42
14.8	9.5	10.9	8.3	8.5	13.8	16.6	10.4	11.2	8.2	11.0	4.8	10.5	43
13.2	10.3	11.6	8.7	6.9	13.9	15.4	9.1	10.0	10.2	12.0	6.9	-	44
15.0	10.2	11.4	9.2	6.1	13.2	16.8	10.0	13.6	8.1	14.3	8.2	18.4	45
13.0	9.3	10.3	7.5	6.4	11.9	14.4	9.2	10.8	8.3	11.7	6.2	17.1	46
13.4	8.9	10.1	7.8	7.3	11.9	12.6	9.7	9.5	6.9	9.9	6.6	10.3	47
13.9	9.0	10.5	8.2	6.8	13.6	14.2	9.3	13.1	7.4	12.3	6.0	13.1	48
14.5	10.0	11.1	8.8	7.1	13.6	14.2	10.3	13.8	8.1	11.8	6.6	13.8	49
14.4	9.3	11.1	8.7	7.0	13.5	14.6	9.3	13.4	8.4	11.7	4.2	12.0	50
14.1	9.1	11.2	8.2	7.4	13.5	13.9	10.4	13.9	9.0	11.2	5.0	8.9	51
15.9	10.4	11.4	8.3	7.5	15.5	15.6	9.9	9.5	9.0	11.7	5.3	11.1	52
14.6	10.2	10.7	8.8	7.4	13.0	13.5	8.9	10.7	8.3	10.1	5.8	-	53
13.6	10.3	10.5	8.2	5.9	11.9	13.8	7.8	8.8	7.2	12.4	4.9	10.7	54
15.1	9.4	10.9	9.1	7.5	14.4	16.0	11.1	11.4	8.2	11.3	4.9	7.4	55
14.7	9.9	10.9	8.6	6.7	13.5	14.6	10.1	12.6	8.3	12.1	6.4	15.0	56
15.2	9.9	11.0	8.6	7.6	14.0	15.3	10.6	10.1	8.4	11.1	5.5	11.3	57

6 Aus dem Krankenhaus entlassene vollstationäre

noch 6.6 Nach Ländern

**6.6.2 Ins
Verweil**

Lfd. Nr.	Land	Kranken- häuser	Entlassene						
			insgesamt	davon mit Haupt					
				001-139	140-239	240-279	280-289	290-319	320-389
Allgemeine Kranken									
Öffentliche									
58	Deutschland	870	11.8	11.3	12.2	13.3	10.6	29.4	9.2
59	Baden-Württemberg	154	11.2	10.7	12.0	13.0	10.4	24.2	8.5
60	Bayern	223	11.7	12.1	12.1	13.4	10.9	30.5	8.6
61	Berlin	19	15.7	15.5	15.0	17.1	12.3	35.2	12.5
62	Brandenburg	28	11.3	12.0	13.2	14.0	9.7	16.4	9.1
63	Bremen	5	12.9	12.6	12.3	13.3	10.4	35.3	11.0
64	Hamburg	12	13.7	12.0	13.6	12.9	12.9	39.0	9.6
65	Hessen	53	10.5	10.2	11.3	11.8	10.5	20.9	8.3
66	Mecklenburg-Vorpommern	17	10.8	10.6	10.8	11.4	9.1	23.6	9.5
67	Niedersachsen	78	10.8	9.7	11.6	12.3	9.7	15.4	8.6
68	Nordrhein-Westfalen	75	12.5	11.2	11.9	12.0	11.0	55.4	8.8
69	Rheinland-Pfalz	24	10.8	8.8	11.7	12.2	11.1	16.3	9.5
70	Saarland	11	12.6	10.0	12.9	11.9	9.8	32.3	8.4
71	Sachsen	59	12.5	13.7	12.5	14.9	11.1	27.7	10.5
72	Sachsen-Anhalt	45	11.5	11.9	12.5	14.5	10.8	22.5	9.8
73	Schleswig-Holstein	30	10.7	10.0	11.3	12.1	10.4	22.5	8.7
74	Thüringen	37	11.9	12.3	12.0	14.9	10.3	24.4	9.9
Nachrichtlich:									
75	Früheres Bundesgebiet	676	11.8	11.1	12.1	12.9	10.7	31.4	8.9
76	Neue Länder und Berlin-Ost	194	11.8	12.5	12.3	14.3	10.4	24.3	10.0
Freigemeinnützige									
77	Deutschland	840	12.2	10.9	12.7	14.0	12.3	21.1	9.9
78	Baden-Württemberg	72	12.1	11.3	12.9	13.6	13.5	19.4	11.9
79	Bayern	54	11.0	8.0	12.3	12.7	9.8	20.2	6.8
80	Berlin	44	20.8	15.6	16.6	23.8	20.1	43.9	17.5
81	Brandenburg	19	13.2	13.0	12.9	15.0	10.9	17.3	13.1
82	Bremen	6	11.8	10.4	11.2	12.8	13.1	9.4	7.4
83	Hamburg	21	12.8	8.8	13.7	12.8	12.6	23.0	11.4
84	Hessen	71	11.3	13.5	11.6	13.1	12.5	16.3	11.4
85	Mecklenburg-Vorpommern
86	Niedersachsen	85	11.8	9.8	12.4	13.4	11.1	21.2	9.1
87	Nordrhein-Westfalen	309	11.9	11.1	12.8	13.7	12.4	21.4	9.7
88	Rheinland-Pfalz	64	11.6	9.0	12.4	13.9	12.3	13.8	8.7
89	Saarland
90	Sachsen	18	12.2	11.9	13.3	14.8	12.5	9.1	8.0
91	Sachsen-Anhalt
92	Schleswig-Holstein	19	13.2	16.3	12.2	13.1	9.0	14.7	11.6
93	Thüringen	14	12.2	11.8	12.3	15.5	9.5	15.4	9.5
Nachrichtlich:									
94	Früheres Bundesgebiet	753	12.1	10.7	12.7	14.0	12.5	21.0	9.8
95	Neue Länder und Berlin-Ost	87	12.6	13.5	12.6	14.4	10.6	21.6	11.8
Private									
96	Deutschland	343	13.5	18.4	14.7	17.9	11.3	42.0	12.8
97	Baden-Württemberg	65	16.9	27.3	16.2	22.1	20.0	42.7	23.8
98	Bayern	84	14.5	15.4	18.3	17.3	10.9	42.8	16.6
99	Berlin	19	25.8	13.8	16.0	29.0	16.6	173.6	15.3
100	Brandenburg
101	Bremen
102	Hamburg	8	9.8	8.3	10.9	16.6	12.3	14.7	7.9
103	Hessen	34	16.5	42.9	11.1	18.5	15.1	14.6	28.4
104	Mecklenburg-Vorpommern
105	Niedersachsen	34	11.1	8.6	12.5	20.2	10.3	15.0	6.4
106	Nordrhein-Westfalen	17	11.2	9.5	17.7	12.6	8.9	8.8	20.8
107	Rheinland-Pfalz	14	13.4	23.1	14.4	18.9	25.7	40.0	9.9
108	Saarland
109	Sachsen	11	13.7	34.3	13.8	16.8	15.2	11.5	14.4
110	Sachsen-Anhalt
111	Schleswig-Holstein	32	9.9	7.1	10.8	13.2	10.7	8.6	5.0
112	Thüringen	7	14.2	19.6	15.2	19.4	16.2	13.2	16.6
Nachrichtlich:									
113	Früheres Bundesgebiet	310	13.6	17.8	15.2	19.4	12.0	47.3	12.8
114	Neue Länder und Berlin-Ost	33	12.8	19.4	13.1	14.7	10.1	16.1	12.9

*) Gemäß der 9. Revision der dreistelligen Internationalen Klassifikation der Krankheiten, Verletzungen und Todesursachen (ICD 1979).

Patienten (einschl. Sterbefälle, ohne Stundenfälle) 1994

und Krankheitsklassen *)

 gesamt
dauer

Patienten													Lfd. NR.
diagnose der Patienten													
390-459	460-519	520-579	580-629	630-676	680-709	710-739	740-759	760-779	780-799	800-999	V01-V82	unbe- kannt	

häuser nach Trägern
Krankenhäuser

14.2	9.5	10.7	8.7	6.8	13.6	13.9	10.0	13.2	7.9	11.4	6.6	12.3	58
14.1	8.8	10.3	7.7	6.6	13.2	14.8	9.7	13.8	7.5	11.1	7.1	12.1	59
13.9	9.8	10.5	9.7	6.6	13.6	13.0	10.0	11.9	8.0	11.4	5.5	10.9	60
20.8	13.2	13.0	10.3	6.2	17.4	17.2	10.8	13.8	11.5	16.0	7.0	16.1	61
14.1	8.9	10.9	8.5	8.9	14.0	14.0	10.2	11.8	8.0	10.7	4.9	9.8	62
13.1	11.1	11.1	8.6	7.0	13.9	13.6	8.2	10.9	10.5	10.9	4.7	-	63
13.9	10.2	11.3	9.7	6.2	14.3	18.3	10.0	14.4	9.3	13.7	10.2	12.8	64
13.2	8.8	10.2	7.7	6.7	12.6	13.0	8.7	13.7	7.6	10.4	6.1	11.1	65
12.8	8.2	9.6	8.0	7.3	12.2	12.7	10.2	11.6	6.6	9.5	6.7	10.4	66
13.6	9.3	10.4	8.3	6.6	11.9	12.6	9.6	14.3	7.0	11.7	10.2	12.2	67
13.3	9.4	10.7	8.9	7.3	13.9	13.4	10.1	15.8	7.7	12.0	6.8	16.7	68
12.6	8.7	10.4	8.6	6.6	13.9	14.4	9.9	13.5	7.0	12.2	7.0	13.2	69
13.3	9.9	11.2	8.9	7.4	16.4	15.7	12.6	16.2	8.8	11.7	4.4	10.9	70
15.8	9.9	11.2	8.5	7.7	15.0	15.1	10.7	11.5	8.1	11.5	5.4	10.8	71
14.4	9.7	10.6	8.8	7.2	13.7	13.0	10.9	12.5	8.4	10.2	6.1	-	72
12.8	10.4	10.4	8.5	5.9	10.9	12.5	8.7	11.2	6.8	10.6	5.4	12.5	73
15.4	8.7	10.8	9.1	7.4	14.5	14.9	10.7	12.7	7.9	11.1	4.8	9.7	74

14.0	9.6	10.6	8.7	6.6	13.5	13.7	9.8	13.6	7.9	11.6	7.2	12.4	75
14.9	9.2	10.8	8.7	7.7	14.2	14.3	10.7	11.9	8.0	10.9	5.7	10.6	76

Krankenhäuser

15.3	10.1	11.1	8.5	7.0	13.6	15.2	10.5	12.1	8.7	12.6	6.4	11.7	77
15.8	9.5	11.6	7.7	6.6	13.0	16.0	10.9	10.9	8.7	14.5	3.5	10.7	78
13.8	8.0	9.8	7.8	6.7	12.4	16.3	11.4	13.8	9.5	11.0	4.6	11.9	79
30.5	22.9	14.7	11.8	6.9	17.8	20.2	21.3	7.9	16.9	21.4	8.2	30.7	80
16.3	13.9	10.9	8.4	8.3	11.3	19.2	11.1	7.0	8.8	11.5	4.6	11.1	81
15.5	10.3	12.3	9.2	6.6	14.1	17.6	11.1	7.6	9.3	13.8	7.0	-	82
13.3	8.5	11.2	7.8	6.1	15.2	17.3	8.9	14.6	7.5	19.2	13.0	36.1	83
12.9	9.9	10.3	7.6	6.3	11.1	14.7	10.0	6.5	9.7	13.3	8.0	9.2	84
14.9	8.8	10.7	8.2	7.0	16.1	15.2	10.1	12.8	7.6	12.9	6.0	15.3	85
14.7	10.1	11.1	8.8	7.1	13.4	14.5	10.2	13.0	8.2	11.6	5.5	11.0	86
15.2	9.3	11.4	8.7	7.2	13.4	14.2	9.9	13.7	9.1	12.1	4.6	10.9	87
16.5	11.8	11.5	8.3	7.0	16.7	15.5	9.1	6.8	14.5	12.4	5.6	13.1	88
16.3	9.2	11.1	8.6	6.3	13.4	16.4	13.7	6.8	7.9	16.5	7.6	12.5	89
16.8	12.1	11.0	8.6	9.1	14.1	13.4	9.2	6.3	9.6	10.3	6.4	6.6	90
15.3	10.0	11.1	8.5	6.9	13.7	15.2	10.4	12.5	8.7	12.7	6.7	11.6	91
16.0	11.9	11.0	8.7	7.9	13.4	15.4	12.4	8.1	8.9	11.2	5.5	15.2	92

Krankenhäuser

12.7	10.0	10.7	6.8	6.7	17.4	16.1	9.7	8.2	10.4	15.0	4.3	30.1	96
16.6	12.0	9.8	9.0	8.5	12.9	15.9	11.8	9.5	15.9	16.3	3.3	15.0	97
13.1	9.1	11.3	5.9	6.3	23.5	17.3	8.0	3.1	15.5	17.0	4.1	16.9	98
47.4	10.3	11.6	8.1	5.6	12.6	10.8	9.8	18.0	49.9	31.3	1.0	9.2	99
.	100
10.8	9.2	9.0	5.6	5.9	12.3	12.3	10.9	4.3	11.0	13.6	2.0	14.5	101
11.2	6.2	10.2	6.4	6.3	11.4	20.4	19.5	12.9	10.2	27.5	3.3	58.0	102
11.5	6.9	10.2	7.5	6.4	12.3	14.1	8.7	11.2	10.9	14.5	8.3	13.7	103
9.5	10.5	10.7	6.0	9.6	16.1	9.1	4.7	13.7	8.2	12.1	5.2	10.5	104
9.0	16.5	14.8	7.4	7.9	25.6	20.8	5.6	5.8	7.3	15.5	3.0	9.4	105
14.1	13.8	11.5	5.6	4.8	12.2	17.6	11.0	7.8	7.6	12.9	3.9	9.1	106
12.2	10.2	9.7	6.8	5.7	10.7	12.8	6.8	9.3	8.1	12.2	4.7	8.5	107
11.3	11.0	12.8	6.9	7.4	16.9	19.4	12.7	3.8	12.0	18.2	3.7	-	108
12.6	9.5	10.5	6.8	6.7	17.8	15.6	9.2	8.0	11.3	15.7	4.4	30.6	109
13.1	11.3	11.2	6.7	6.4	14.0	18.1	10.8	9.3	7.8	12.7	4.1	12.0	110

**7 Aus dem Krankenhaus entlassene vollstationäre
nach dem Wohnort (Land),**

7.1 Ins

		Sitz des						
Lfd. Nr.	Wohnsitz der Patienten	Deutschland	Baden Württemberg	Bayern	Berlin	Brandenburg	Bremen	Hamburg
An								
01	Insgesamt	14 456 200	1 674 597	2 121 819	587 959	403 367	161 239	341 419
02	Baden-Württemberg	1 628 803	1 557 840	39 354	657	277	113	590
03	Bayern	2 076 624	34 816	2 013 618	953	301	115	605
04	Berlin	544 480	933	2 280	521 681	9 717	79	403
05	Brandenburg	445 896	248	571	46 764	376 625	42	402
06	Bremen	118 705	261	294	100	34	108 425	778
07	Hamburg	280 317	561	925	301	113	274	254 574
08	Hessen	1 028 214	20 967	11 356	655	219	142	674
09	Mecklenburg-Vorpommern	333 406	142	362	3 136	2 380	74	1 873
10	Niedersachsen	1 377 776	2 982	3 899	1 608	483	50 470	23 891
11	Nordrhein-Westfalen	3 415 422	7 743	11 021	1 481	759	651	2 589
12	Rheinland-Pfalz	738 733	26 574	4 042	271	144	57	318
13	Saarland	225 746	1 612	807	122	30	13	60
14	Sachsen	719 981	1 063	4 417	4 037	5 015	56	314
15	Sachsen-Anhalt	515 401	376	994	2 873	3 877	66	521
16	Schleswig-Holstein	460 436	790	1 240	516	195	394	49 683
17	Thüringen	436 373	417	5 051	830	480	44	125
18	Ausland	46 406	4 917	9 169	1 973	2 718	220	869
19	Unbekannt	63 462	12 355	12 419	1	-	4	3 150
Pflege								
20	Insgesamt	188 423 687	20 530 310	27 277 414	10 979 162	5 134 160	2 034 840	4 497 648
21	Baden-Württemberg	19 818 511	18 921 872	493 052	9 482	2 368	1 461	10 364
22	Bayern	26 587 760	472 568	25 754 831	11 737	3 515	1 386	10 638
23	Berlin	10 395 544	14 542	31 967	10 082 019	138 607	963	6 131
24	Brandenburg	5 663 031	3 631	6 690	603 157	4 786 204	445	6 158
25	Bremen	1 562 554	3 816	5 687	1 072	306	1 391 272	13 915
26	Hamburg	3 897 796	9 253	13 613	4 000	959	5 885	3 383 157
27	Hessen	12 762 016	296 476	163 336	9 280	1 982	1 935	12 246
28	Mecklenburg-Vorpommern	3 705 528	2 515	4 461	46 603	39 422	867	33 315
29	Niedersachsen	17 135 864	53 568	59 764	19 208	3 911	603 797	294 327
30	Nordrhein-Westfalen	46 844 306	128 844	149 731	21 074	6 758	9 982	55 225
31	Rheinland-Pfalz	9 009 539	356 173	58 795	3 962	937	872	6 337
32	Saarland	2 766 473	36 038	10 696	1 462	173	102	854
33	Sachsen	9 387 162	17 294	76 893	61 499	62 201	700	5 792
34	Sachsen-Anhalt	6 228 735	5 688	12 218	39 090	49 753	626	9 331
35	Schleswig-Holstein	5 603 049	13 306	18 130	6 259	1 704	11 978	573 414
36	Thüringen	5 492 393	6 728	61 655	10 859	5 594	443	2 360
37	Ausland	560 160	47 752	109 392	48 398	29 766	2 056	11 008
38	Unbekannt	1 003 021	141 246	246 503	1	-	70	63 076
Verweil								
39	Insgesamt	13.0	12.3	12.9	18.7	12.7	12.6	13.2
40	Baden-Württemberg	12.2	12.1	12.5	14.4	8.5	12.9	17.6
41	Bayern	12.8	13.6	12.8	12.3	11.7	12.1	17.6
42	Berlin	19.1	15.6	14.0	19.3	14.3	12.2	15.2
43	Brandenburg	12.7	14.6	11.7	12.9	12.7	10.6	15.3
44	Bremen	13.2	14.6	19.3	10.7	9.0	12.8	17.9
45	Hamburg	13.9	16.5	14.7	13.3	8.5	21.5	13.3
46	Hessen	12.4	14.1	14.4	14.2	9.1	13.6	18.2
47	Mecklenburg-Vorpommern	11.1	17.7	12.3	14.9	16.6	11.7	17.8
48	Niedersachsen	12.4	18.0	15.3	11.9	8.1	12.0	12.3
49	Nordrhein-Westfalen	13.7	16.6	13.6	14.2	8.9	15.3	21.3
50	Rheinland-Pfalz	12.2	13.4	14.6	14.6	6.5	15.3	19.9
51	Saarland	12.3	22.4	13.3	12.0	5.8	7.8	14.2
52	Sachsen	13.0	16.3	17.4	15.2	12.4	12.5	18.4
53	Sachsen-Anhalt	12.1	15.1	12.3	13.6	12.8	9.5	17.9
54	Schleswig-Holstein	12.2	16.8	14.6	12.1	8.7	30.4	11.5
55	Thüringen	12.6	16.1	12.2	13.1	11.7	10.1	18.9
56	Ausland	12.1	9.7	11.9	24.5	11.0	9.3	12.7
57	Unbekannt	15.8	11.5	19.9	1.0	-	17.5	20.0

Patienten (einschl. Sterbefälle, ohne Stundenfälle) 1994
Behandlungsort (Land) und Krankheitsklassen

gesamt

Krankenhauses										Lfd. Nr.
Hessen	Mecklenburg- Vorpommern	Nieder- sachsen	Nordrhein- Westfalen	Rheinland- Pfalz	Saarland	Sachsen	Sachsen- Anhalt	Schleswig- Holstein	Thüringen	

zahl

1 030 538	338 837	1 330 952	3 426 030	709 821	234 078	719 997	493 606	443 108	438 833	01
7 610	301	1 970	4 115	12 824	805	710	248	900	489	02
11 785	267	2 005	3 922	1 900	328	1 236	336	903	3 534	03
772	1 377	1 966	1 679	339	59	834	689	1 195	477	04
243	9 303	675	686	147	44	6 344	2 699	437	666	05
323	110	6 640	996	117	12	33	38	513	31	06
624	491	6 199	1 183	239	18	76	93	14 592	54	07
940 703	219	9 648	14 757	25 428	592	507	291	1 073	983	08
147	318 916	1 148	487	72	8	351	500	3 539	271	09
8 066	1 702	1 236 115	36 775	1 563	113	410	1 341	7 577	781	10
19 387	799	43 125	3 307 230	13 788	545	947	866	3 723	768	11
21 264	127	1 037	31 146	631 970	20 673	240	145	460	265	12
668	11	188	718	13 708	207 624	31	34	83	37	13
1 182	1 665	1 020	1 248	417	283	685 726	3 164	306	10 068	14
875	1 561	7 843	1 904	233	58	5 533	477 948	356	10 383	15
746	998	4 384	1 996	369	39	120	84	398 767	115	16
4 105	632	3 623	892	346	33	5 345	4 742	171	409 537	17
7 138	358	3 284	9 872	1 151	2 018	1 423	388	593	315	18
4 900	-	82	6 424	5 210	826	10 131	-	7 920	40	19

tage

12 934 398	3 713 543	16 534 088	46 977 208	8 702 435	2 828 990	9 353 755	5 897 775	5 504 560	5 523 401	20
103 761	3 512	27 166	50 407	163 466	9 713	6 681	1 968	7 930	5 308	21
148 357	1 965	29 029	55 902	31 059	5 288	11 480	2 638	8 715	38 652	22
11 635	11 642	33 149	26 734	5 445	446	8 296	7 174	12 274	4 520	23
3 109	110 189	8 783	9 465	1 656	555	76 853	34 315	4 552	7 269	24
5 855	654	111 399	18 215	2 267	70	227	191	7 364	234	25
11 702	4 030	132 460	20 296	4 216	268	645	1 294	305 520	498	26
11 623 299	1 808	121 997	195 743	301 551	7 334	3 902	2 756	10 992	8 379	27
3 349	3 499 961	15 567	6 886	897	61	4 224	6 870	37 442	3 088	28
149 368	16 284	15 227 432	558 537	26 240	1 081	3 313	10 896	100 691	7 447	29
295 498	6 388	553 917	45 344 997	200 609	5 617	8 587	6 722	43 227	7 130	30
278 559	1 211	13 597	342 401	7 693 751	243 379	2 031	1 199	3 792	2 543	31
10 087	66	2 859	12 539	169 132	2 520 430	271	208	1 242	314	32
18 539	19 128	13 191	18 739	7 027	4 187	8 923 960	42 505	3 370	112 137	33
12 542	18 701	94 216	20 808	3 125	617	86 723	5 723 938	3 360	147 999	34
12 973	8 676	75 041	35 953	6 951	331	1 285	709	4 835 119	1 220	35
49 599	6 322	41 360	12 264	4 779	356	64 904	50 260	2 054	5 172 856	36
123 836	3 006	32 009	97 108	9 786	19 445	13 119	4 132	6 160	3 187	37
72 320	-	916	150 214	70 478	9 812	137 254	-	110 756	375	38

dauer

12.6	11.0	12.4	13.7	12.3	12.1	13.0	11.9	12.4	12.6	39
13.6	11.7	13.8	12.3	12.7	12.1	9.4	7.9	8.8	10.9	40
12.6	7.4	14.5	14.3	16.3	16.1	9.3	7.9	9.7	10.9	41
15.1	8.5	16.9	15.9	16.1	7.6	9.9	10.4	10.3	9.5	42
12.8	11.8	13.0	13.8	11.3	12.6	12.1	12.7	10.4	10.9	43
18.2	5.9	16.8	18.3	19.4	5.8	6.9	5.0	14.4	7.5	44
18.8	8.2	21.4	17.2	17.6	14.9	8.5	13.9	20.9	9.2	45
12.4	8.3	12.6	13.3	11.9	12.4	7.7	9.5	10.2	8.5	46
22.8	11.0	13.6	14.1	12.5	7.6	12.0	13.7	10.6	11.4	47
18.5	9.6	12.3	15.2	16.8	9.6	8.1	8.1	13.3	9.5	48
15.2	8.0	12.8	13.7	14.6	10.3	9.1	7.8	11.6	9.3	49
13.1	9.5	13.1	11.0	12.2	11.8	8.5	8.3	8.2	9.6	50
15.1	6.0	15.2	17.5	12.3	12.1	8.7	6.1	15.0	8.5	51
15.7	11.5	12.9	15.0	16.9	14.8	13.0	13.4	11.0	11.1	52
14.3	12.0	12.0	10.9	13.4	10.8	15.7	12.0	9.4	14.3	53
17.4	8.7	17.1	18.0	18.8	8.5	10.7	8.4	12.1	10.6	54
12.1	10.0	11.4	13.7	13.8	10.8	12.1	10.6	12.0	12.6	55
17.4	8.4	9.7	9.8	8.5	9.6	9.2	10.6	10.5	10.1	56
14.8	-	11.2	23.4	13.5	11.9	13.6	-	14.0	9.4	57

**7 Aus dem Krankenhaus entlassene vollstationäre
nach dem Wohnort (Land),**

**7.2 Krankheits-
An**

		Sitz des						
Lfd. Nr.	Wohnsitz der Patienten	Deutschland						
			Baden Württemberg	Bayern	Berlin	Brandenburg	Bremen	Hamburg
ICD 001-999 Krankheiten,								
01	Insgesamt	14 279 711	1 627 248	2 102 909	582 959	396 931	160 958	338 115
02	Baden-Württemberg	1 592 041	1 521 894	38 909	649	274	113	572
03	Bayern	2 054 029	30 438	1 995 946	936	300	114	574
04	Berlin	540 203	896	2 262	517 633	9 650	79	391
05	Brandenburg	438 659	241	554	46 175	370 431	42	383
06	Bremen	118 437	249	290	99	34	108 271	756
07	Hamburg	278 362	550	913	299	113	274	252 810
08	Hessen	1 011 600	19 935	11 248	629	217	142	667
09	Mecklenburg-Vorpommern	326 174	136	360	3 076	2 369	74	1 744
10	Niedersachsen	1 367 914	2 860	3 852	1 588	477	50 352	23 398
11	Nordrhein-Westfalen	3 385 528	7 442	10 898	1 457	755	650	2 527
12	Rheinland-Pfalz	734 396	25 441	3 997	265	143	56	310
13	Saarland	224 591	1 529	794	118	30	13	59
14	Sachsen	710 486	1 031	4 373	3 937	4 959	56	303
15	Sachsen-Anhalt	506 621	370	983	2 824	3 823	66	503
16	Schleswig-Holstein	456 359	789	1 231	513	192	394	49 013
17	Thüringen	430 392	408	5 033	813	479	44	119
18	Ausland	45 157	4 842	8 960	1 947	2 685	214	857
19	Unbekannt	58 743	8 217	12 306	1	-	4	3 129
ICD 001-139 Infektiöse								
20	Insgesamt	278 588	33 827	39 628	12 589	6 357	2 770	7 548
21	Baden-Württemberg	32 409	31 146	613	15	8	4	20
22	Bayern	38 802	708	37 552	24	7	-	15
23	Berlin	12 317	38	52	11 790	175	4	15
24	Brandenburg	6 893	7	7	494	5 960	1	6
25	Bremen	2 102	19	6	4	-	1 941	30
26	Hamburg	6 339	20	26	11	2	5	5 763
27	Hessen	18 704	424	223	30	9	5	20
28	Mecklenburg-Vorpommern	6 244	1	12	47	35	1	15
29	Niedersachsen	34 376	118	95	30	10	786	409
30	Nordrhein-Westfalen	65 928	256	291	30	20	9	84
31	Rheinland-Pfalz	15 289	548	71	9	4	1	9
32	Saarland	4 503	35	14	3	-	-	-
33	Sachsen	10 612	20	75	23	35	1	8
34	Sachsen-Anhalt	7 626	8	17	26	42	-	6
35	Schleswig-Holstein	7 851	31	36	8	4	5	1 022
36	Thüringen	6 130	8	88	8	5	1	1
37	Ausland	1 309	266	187	36	41	6	56
38	Unbekannt	1 154	176	263	1	-	-	69
ICD 140-239								
39	Insgesamt	1 635 883	190 417	234 899	77 770	38 681	21 319	41 017
40	Baden-Württemberg	179 488	171 849	4 848	97	5	7	57
41	Bayern	231 228	4 390	223 703	152	4	8	60
42	Berlin	64 097	122	178	62 520	603	4	45
43	Brandenburg	50 451	22	42	11 098	36 397	3	53
44	Bremen	14 184	37	33	10	1	13 193	181
45	Hamburg	31 259	88	50	36	3	26	28 398
46	Hessen	117 023	4 315	1 116	123	4	11	65
47	Mecklenburg-Vorpommern	42 104	24	28	919	136	2	223
48	Niedersachsen	143 214	441	359	317	11	7 959	3 974
49	Nordrhein-Westfalen	383 148	1 177	800	249	18	53	272
50	Rheinland-Pfalz	82 107	5 421	376	60	3	2	34
51	Saarland	25 905	210	84	15	-	1	5
52	Sachsen	96 137	128	494	925	845	4	70
53	Sachsen-Anhalt	59 236	54	101	660	268	4	62
54	Schleswig-Holstein	50 597	134	100	99	5	21	7 101
55	Thüringen	54 555	72	721	188	19	-	10
56	Ausland	4 459	608	777	302	359	20	95
57	Unbekannt	6 688	1 325	1 089	-	-	1	312
ICD 240-279 Endokrinopathien, Ernährungs- und Stoffwechsel								
58	Insgesamt	430 099	46 942	57 196	18 209	13 762	3 897	8 267
59	Baden-Württemberg	44 631	42 596	1 137	16	3	1	10
60	Bayern	58 038	2 110	54 864	12	8	2	8
61	Berlin	16 810	22	38	16 250	190	1	7
62	Brandenburg	15 658	5	7	1 509	12 878	2	39
63	Bremen	2 928	9	3	2	1	2 657	12
64	Hamburg	6 720	15	14	10	2	2	5 939
65	Hessen	28 506	608	158	14	8	1	9
66	Mecklenburg-Vorpommern	12 644	-	2	54	242	3	125
67	Niedersachsen	39 253	96	54	27	2	1 200	600
68	Nordrhein-Westfalen	99 806	206	167	25	11	8	37
69	Rheinland-Pfalz	22 369	753	81	3	3	1	9
70	Saarland	7 097	60	12	2	-	-	2
71	Sachsen	26 621	36	91	138	238	2	6
72	Sachsen-Anhalt	18 182	13	20	74	96	4	122
73	Schleswig-Holstein	11 632	20	16	12	3	7	1 260
74	Thüringen	16 784	10	155	27	5	2	3
75	Ausland	803	113	121	34	72	4	6
76	Unbekannt	1 616	270	256	-	-	-	73

Patienten (einschl. Sterbefälle, ohne Stundenfälle) 1994
Behandlungsort (Land) und Krankheitsklassen

**Klassen
zahl**

Krankenhauses

Hessen	Mecklenburg- Vorpommern	Nieder- sachsen	Nordrhein- Westfalen	Rheinland- Pfalz	Saarland	Sachsen	Sachsen- Anhalt	Schleswig- Holstein	Thüringen	Lfd. Nr.
Verletzungen und Vergiftungen										
1 013 744	331 438	1 321 068	3 396 215	707 025	232 957	710 605	485 029	439 507	433 003	01
7 510	298	1 884	4 068	12 740	801	701	246	896	486	02
11 524	266	1 918	3 852	1 881	326	1 218	332	898	3 506	03
766	1 359	1 942	1 660	337	59	821	685	1 191	472	04
240	9 041	664	676	147	44	6 255	2 676	434	656	05
321	109	6 590	985	117	12	33	38	503	30	06
621	484	6 148	1 174	238	17	75	93	14 499	54	07
925 964	214	9 491	14 607	25 069	589	507	286	1 063	972	08
147	311 959	1 127	483	72	8	336	496	3 520	267	09
7 999	1 674	1 227 795	36 267	1 559	112	407	1 323	7 482	769	10
19 124	790	42 502	3 278 828	13 752	543	936	862	3 697	765	11
20 711	127	983	30 938	629 727	20 596	238	144	458	262	12
652	11	185	714	13 697	206 608	31	34	79	37	13
1 174	1 621	984	1 223	414	283	676 765	3 104	305	9 954	14
863	1 524	7 749	1 887	231	58	5 478	469 642	351	10 269	15
736	986	4 309	1 978	364	37	120	83	395 520	114	16
4 004	621	3 570	875	345	33	5 259	4 598	171	404 020	17
6 609	354	3 145	9 705	1 140	2 008	1 416	387	577	311	18
4 779	-	82	6 295	5 195	823	10 009	-	7 863	40	19
und parasitäre Krankheiten										
18 560	6 458	33 701	65 885	14 635	4 882	10 847	7 432	7 535	6 134	20
146	10	65	75	223	14	20	4	34	12	21
174	7	50	83	30	11	29	11	35	66	22
22	25	66	54	15	2	8	16	28	9	23
4	192	14	18	3	-	144	28	8	7	24
10	6	68	13	1	-	-	-	4	-	25
19	12	68	15	4	-	-	3	389	2	26
16 925	6	203	272	504	8	11	5	42	17	27
1	6 029	29	8	-	1	13	9	40	3	28
138	41	31 877	671	32	3	9	20	124	13	29
358	25	819	63 689	171	13	21	13	111	18	30
421	5	31	521	13 298	337	5	3	19	7	31
13	-	5	5	187	4 238	-	1	2	-	32
10	30	14	17	6	1	10 240	34	5	93	33
4	17	104	23	3	1	76	7 170	8	121	34
14	25	117	23	13	-	1	3	6 545	4	35
26	8	44	12	3	-	69	99	3	5 755	36
173	20	126	231	40	40	49	13	19	6	37
102	-	1	155	102	13	152	-	119	1	38
Neubildungen										
113 697	42 227	133 223	388 825	72 448	28 628	95 357	55 423	47 457	54 495	39
731	14	164	497	1 047	80	18	5	50	19	40
1 552	13	169	545	143	31	55	17	80	306	41
60	52	118	191	23	4	60	31	64	22	42
38	1 515	27	73	11	2	966	235	34	35	43
17	7	494	156	6	1	3	1	44	-	44
64	28	281	104	18	2	-	1	2 159	1	45
103 296	5	1 550	1 896	4 420	61	45	12	64	40	46
12	40 087	110	67	3	-	37	22	412	22	47
655	152	123 230	5 049	98	8	10	88	833	30	48
2 906	16	4 271	372 324	654	54	45	23	261	25	49
2 898	9	116	5 206	64 229	3 705	8	6	25	9	50
90	-	12	73	1 201	24 209	1	2	2	-	51
67	86	88	155	21	5	91 501	344	35	1 369	52
125	182	1 126	320	26	9	631	54 125	19	1 524	53
81	32	321	184	15	4	1	2	42 492	5	54
324	20	796	114	38	1	678	487	8	51 079	55
364	9	337	1 043	77	351	61	22	30	4	56
417	-	13	828	418	101	1 337	-	845	2	57
krankheiten sowie Störungen im Immunitätssystem										
28 288	14 397	39 975	100 505	21 791	7 210	26 140	16 754	10 303	16 463	58
202	5	99	145	352	15	14	2	24	10	59
595	7	95	147	60	9	14	9	11	87	60
23	77	74	50	12	1	23	7	23	12	61
3	904	22	18	2	-	188	56	3	22	62
9	2	185	35	8	-	-	1	3	1	63
23	17	488	38	9	-	1	2	159	1	64
25 720	6	604	456	844	15	8	9	19	27	65
9	12 087	27	8	1	-	16	6	47	7	66
327	55	35 382	1 316	66	5	3	16	85	19	67
415	23	1 859	96 481	453	12	10	22	64	13	68
399	2	49	1 149	19 220	683	4	2	6	5	69
30	-	10	23	560	6 395	-	1	2	-	70
17	509	56	34	12	-	25 229	67	4	182	71
64	467	297	88	7	1	149	16 439	4	337	72
15	31	472	92	25	1	9	1	9 666	2	73
184	191	181	29	9	2	143	108	-	15 735	74
83	4	72	214	19	37	8	6	8	2	75
170	-	3	182	132	34	321	-	175	-	76

**7 Aus dem Krankenhaus entlassene vollstationäre
nach dem Wohnort (Land),**

**7.2 Krankheits-
An**

Lfd. Nr.	Wohnsitz der Patienten	Deutschland	Sitz des					
			Baden Württemberg	Bayern	Berlin	Brandenburg	Bremen	Hamburg
ICD 280-289 Krankheiten des Blutes								
01	Insgesamt	81 646	8 813	10 295	3 694	3 295	869	1 958
02	Baden-Württemberg	8 547	8 302	122	3	2	1	2
03	Bayern	10 147	127	9 936	1	-	1	2
04	Berlin	3 426	4	3	3 342	41	-	2
05	Brandenburg	3 571	-	1	288	3 170	-	-
06	Bremen	591	1	1	-	-	568	2
07	Hamburg	1 625	-	5	1	-	1	1 558
08	Hessen	5 513	112	43	-	2	-	2
09	Mecklenburg-Vorpommern	2 223	-	1	5	3	1	4
10	Niedersachsen	8 417	7	6	5	1	292	95
11	Nordrhein-Westfalen	18 101	22	34	4	1	3	5
12	Rheinland-Pfalz	3 950	129	8	1	2	-	1
13	Saarland	1 293	6	3	-	-	-	-
14	Sachsen	5 007	4	13	19	19	-	1
15	Sachsen-Anhalt	3 033	1	1	9	17	-	2
16	Schleswig-Holstein	2 346	4	4	1	5	1	259
17	Thüringen	3 304	1	25	6	3	-	-
18	Ausland	237	32	25	9	29	1	7
19	Unbekannt	315	61	64	-	-	-	16
ICD 290-319 Psychiatrische								
20	Insgesamt	726 997	83 074	92 138	37 286	21 018	7 898	15 881
21	Baden-Württemberg	81 574	78 315	1 435	37	15	19	30
22	Bayern	89 196	1 208	86 574	64	19	6	24
23	Berlin	36 304	80	162	34 815	395	6	24
24	Brandenburg	22 431	10	35	1 729	19 697	2	8
25	Bremen	6 568	23	51	7	1	5 918	26
26	Hamburg	15 786	37	88	24	5	37	13 508
27	Hessen	48 587	803	651	23	13	12	21
28	Mecklenburg-Vorpommern	18 283	7	15	118	160	3	48
29	Niedersachsen	69 156	424	435	54	18	1 671	376
30	Nordrhein-Westfalen	181 937	556	702	71	33	74	65
31	Rheinland-Pfalz	30 638	824	258	8	7	10	8
32	Saarland	11 253	96	47	3	2	2	1
33	Sachsen	33 992	55	141	144	314	2	18
34	Sachsen-Anhalt	24 360	21	48	64	233	-	5
35	Schleswig-Holstein	33 313	69	111	25	6	126	1 148
36	Thüringen	17 948	15	135	44	25	4	5
37	Ausland	1 635	153	402	56	75	6	47
38	Unbekannt	4 036	378	848	-	-	-	519
ICD 320-389 Krankheiten des								
39	Insgesamt	868 366	100 461	128 378	43 519	18 687	12 569	26 205
40	Baden-Württemberg	97 351	91 496	3 368	69	5	6	12
41	Bayern	125 458	2 659	120 109	86	14	6	25
42	Berlin	38 412	88	132	37 123	431	6	21
43	Brandenburg	23 435	23	50	4 501	16 999	3	28
44	Bremen	8 645	24	12	1	-	8 037	85
45	Hamburg	19 872	54	63	26	8	17	18 603
46	Hessen	60 115	1 309	880	59	7	14	22
47	Mecklenburg-Vorpommern	18 572	16	22	343	75	9	85
48	Niedersachsen	86 775	275	289	162	14	4 352	2 168
49	Nordrhein-Westfalen	201 489	749	716	121	21	45	99
50	Rheinland-Pfalz	46 686	2 545	261	19	7	3	12
51	Saarland	15 273	152	97	7	1	-	2
52	Sachsen	38 044	76	345	351	334	4	9
53	Sachsen-Anhalt	27 473	57	106	455	518	5	18
54	Schleswig-Holstein	29 797	79	89	50	5	31	4 732
55	Thüringen	24 604	39	510	92	47	5	10
56	Ausland	2 789	294	574	54	201	26	53
57	Unbekannt	3 576	526	755	-	-	-	221
ICD 390-459 Krankheiten des								
58	Insgesamt	2 288 811	243 792	344 327	94 739	63 145	22 947	58 002
59	Baden-Württemberg	240 733	228 829	6 195	102	34	8	77
60	Bayern	336 133	4 204	327 221	124	50	14	86
61	Berlin	86 791	124	417	83 376	1 374	13	54
62	Brandenburg	70 448	32	99	8 343	59 300	13	100
63	Bremen	17 096	34	46	20	7	15 786	84
64	Hamburg	45 799	105	172	52	11	22	42 530
65	Hessen	168 941	2 769	1 558	75	29	18	111
66	Mecklenburg-Vorpommern	45 357	21	68	427	366	4	455
67	Niedersachsen	216 856	413	541	265	79	6 904	4 071
68	Nordrhein-Westfalen	558 298	1 247	2 226	246	125	90	254
69	Rheinland-Pfalz	124 376	3 672	862	34	24	7	40
70	Saarland	40 458	295	107	13	4	-	14
71	Sachsen	112 519	196	606	586	816	7	57
72	Sachsen-Anhalt	76 682	29	150	626	458	6	86
73	Schleswig-Holstein	68 326	91	173	87	31	32	9 332
74	Thüringen	65 289	49	636	110	82	7	25
75	Ausland	5 513	421	1 152	253	355	16	113
76	Unbekannt	9 195	1 261	2 098	-	-	-	513

Patienten (einschl. Sterbefälle, ohne Stundenfälle) 1994
Behandlungsort (Land) und Krankheitsklassen

klassen
zahl

Krankenhaus										Lfd. Nr.
Hessen	Mecklenburg-Vorpommern	Niedersachsen	Nordrhein-Westfalen	Rheinland-Pfalz	Saarland	Sachsen	Sachsen-Anhalt	Schleswig-Holstein	Thüringen	
und der blutbildenden Organe										
5 420	2 299	8 268	18 084	3 787	1 372	5 111	2 921	2 159	3 301	01
22	-	14	13	56	3	3	1	2	-	1 02
29	1	13	11	3	-	5	1	3	14	03
3	4	8	3	-	1	5	2	5	3	04
2	60	1	-	-	-	36	11	-	2	05
-	-	16	1	-	-	-	-	2	-	06
3	5	9	5	-	-	-	-	38	-	07
5 148	-	55	44	96	1	1	1	4	4	08
1	2 188	7	2	-	-	1	3	6	1	09
22	8	7 843	100	10	1	-	4	19	4	10
70	4	182	17 708	47	1	4	5	8	3	11
58	-	3	126	3 487	131	2	-	2	-	12
2	-	-	1	56	1 225	-	-	-	-	13
2	2	1	2	1	-	4 916	2	-	25	14
1	7	33	2	1	-	36	2 866	1	56	15
2	11	19	8	3	-	-	-	2 029	-	16
8	9	16	1	1	-	24	24	-	3 186	17
30	-	48	37	3	4	8	1	1	2	18
17	-	-	20	23	5	70	-	39	-	19
Krankheiten										
47 765	18 307	67 954	181 887	31 951	11 708	34 152	24 305	33 829	17 844	20
365	9	106	242	801	75	39	12	47	27	21
361	14	146	244	225	42	75	14	53	127	22
60	55	204	163	49	6	55	121	75	34	23
7	324	35	36	6	2	183	318	15	24	24
30	5	358	82	20	-	5	5	35	2	25
70	25	794	143	27	8	5	7	1 004	4	26
44 715	7	374	642	1 114	46	29	16	59	62	27
7	17 584	44	26	8	1	18	76	150	18	28
283	66	63 306	1 821	196	15	33	65	307	106	29
748	29	1 671	176 117	1 457	54	39	59	221	41	30
597	7	53	1 009	27 007	800	10	6	21	13	31
23	1	15	41	485	10 526	-	2	4	32	
56	52	38	54	35	3	32 541	331	19	189	33
20	53	181	56	15	2	420	22 997	7	238	34
40	52	440	127	39	4	6	7	31 110	3	35
41	12	75	46	24	3	328	241	8	16 942	36
117	12	109	414	40	79	24	28	65	8	37
245	-	5	624	403	42	342	-	628	2	38
Nervensystems und der Sinnesorgane										
59 454	18 638	81 363	205 312	41 476	17 790	38 796	24 575	27 271	23 872	39
415	19	178	604	937	101	36	10	70	25	40
1 297	13	227	504	203	32	65	13	55	150	41
71	71	110	135	26	11	46	34	82	25	42
18	706	60	85	12	1	726	141	45	37	43
44	2	259	100	15	2	-	-	63	1	44
73	15	348	149	13	2	3	2	495	1	45
52 602	6	810	1 484	2 711	60	27	13	68	43	46
22	17 364	114	60	5	1	19	41	382	14	47
921	91	73 238	3 914	128	8	18	56	1 107	34	48
1 765	32	4 382	192 371	761	53	44	22	274	34	49
1 230	9	107	3 836	35 013	3 588	9	6	31	10	50
60	-	24	110	1 145	13 685	3	1	4	2	51
79	111	101	158	33	6	35 654	254	33	496	52
62	107	492	158	21	4	639	23 636	27	1 168	53
123	40	299	336	45	1	3	7	23 950	7	54
253	37	368	112	34	1	927	332	20	21 817	55
201	15	243	731	115	204	42	7	22	7	56
218	-	3	465	259	50	535	-	543	1	57
Kreislaufsystems										
178 137	45 192	207 941	555 549	122 437	39 694	108 777	72 135	64 063	67 934	58
1 753	40	220	547	2 516	127	95	28	115	47	59
2 585	35	214	472	281	33	132	39	129	514	60
158	148	364	248	43	7	113	73	218	71	61
48	1 086	136	120	30	32	405	414	111	179	62
82	13	752	145	20	1	6	8	87	5	63
93	58	879	164	44	-	20	16	1 624	9	64
158 151	36	1 271	1 532	2 848	120	86	43	182	112	65
20	42 856	138	62	15	2	58	60	750	55	66
2 454	274	194 120	6 061	2 282	9	77	164	1 042	100	67
4 199	140	6 448	538 282	3 859	68	171	116	636	131	68
4 374	23	112	4 891	108 147	2 038	40	26	57	29	69
86	4	17	106	3 027	36 756	3	2	17	7	70
538	152	180	220	73	236	105 253	296	40	3 263	71
258	112	1 720	394	33	14	499	70 403	132	1 762	72
152	122	411	240	60	5	26	13	57 527	24	73
1 065	60	608	148	53	3	423	405	36	61 579	74
1 316	33	347	957	151	161	92	29	81	36	75
805	-	14	960	955	82	1 278	-	1 219	10	76

**7 Aus dem Krankenhaus entlassene vollstationäre
nach dem Wohnort (Land),**

**7.2 Krankheiten
An**

Lfd. Nr.	Wohnsitz der Patienten	Deutschland	Sitz des					
			Baden Württemberg	Bayern	Berlin	Brandenburg	Bremen	Hamburg
ICD 460-519 Krankheiten der								
01	Insgesamt	981 100	107 264	138 972	38 429	32 469	9 757	21 810
02	Baden-Württemberg	105 495	101 495	2 398	35	18	7	17
03	Bayern	136 024	1 708	132 877	45	20	7	20
04	Berlin	37 087	58	109	35 378	989	1	19
05	Brandenburg	34 422	17	36	2 210	30 230	1	6
06	Bremen	7 507	9	16	8	4	7 027	23
07	Hamburg	19 304	27	48	13	10	7	17 611
08	Hessen	63 743	1 014	644	26	14	12	16
09	Mecklenburg-Vorpommern	27 727	6	20	199	125	1	38
10	Niedersachsen	93 823	112	192	70	32	2 637	914
11	Nordrhein-Westfalen	233 139	333	588	85	35	31	46
12	Rheinland-Pfalz	54 068	1 347	179	14	10	3	6
13	Saarland	16 086	66	29	5	1	-	2
14	Sachsen	45 797	45	162	138	257	1	9
15	Sachsen-Anhalt	42 564	10	29	96	496	2	8
16	Schleswig-Holstein	27 062	44	95	26	10	13	2 863
17	Thüringen	30 848	22	330	35	21	1	1
18	Ausland	2 656	424	480	46	197	6	32
19	Unbekannt	3 747	527	740	-	-	-	179
ICD 520-579 Krankheiten der								
20	Insgesamt	1 453 392	162 595	204 263	58 476	46 707	14 512	29 952
21	Baden-Württemberg	160 606	154 973	3 090	82	25	10	33
22	Bayern	200 023	2 035	195 803	102	36	11	39
23	Berlin	55 996	70	211	54 052	719	13	29
24	Brandenburg	49 123	26	41	2 720	44 647	1	22
25	Bremen	10 906	11	20	12	5	10 421	37
26	Hamburg	25 452	60	77	25	12	14	23 918
27	Hessen	100 471	1 573	855	79	16	13	51
28	Mecklenburg-Vorpommern	36 925	19	40	189	237	3	75
29	Niedersachsen	130 618	182	280	134	40	3 906	1 498
30	Nordrhein-Westfalen	344 327	597	832	193	80	36	127
31	Rheinland-Pfalz	72 276	1 625	239	38	10	6	17
32	Saarland	22 108	104	60	49	2	1	6
33	Sachsen	84 540	90	348	260	332	7	14
34	Sachsen-Anhalt	58 935	35	77	172	286	16	15
35	Schleswig-Holstein	41 468	71	73	48	19	28	3 750
36	Thüringen	50 225	39	447	91	43	6	13
37	Ausland	4 130	455	743	230	198	18	93
38	Unbekannt	5 261	630	1 027	-	-	2	215
ICD 580-629 Krankheiten der								
39	Insgesamt	1 082 804	127 695	157 116	41 339	34 962	9 481	21 448
40	Baden-Württemberg	124 620	120 386	2 525	30	23	5	27
41	Bayern	154 646	2 038	151 185	44	13	2	23
42	Berlin	38 505	38	111	37 340	517	2	15
43	Brandenburg	37 917	21	21	3 050	33 416	3	9
44	Bremen	7 461	16	14	5	2	6 442	31
45	Hamburg	17 273	26	32	10	6	9	16 306
46	Hessen	80 186	1 601	531	30	11	4	29
47	Mecklenburg-Vorpommern	25 637	6	13	120	183	-	51
48	Niedersachsen	99 174	137	156	63	15	2 924	1 514
49	Nordrhein-Westfalen	238 036	323	428	55	30	34	93
50	Rheinland-Pfalz	58 338	2 009	139	11	5	3	15
51	Saarland	18 172	85	28	4	2	-	3
52	Sachsen	59 201	57	177	300	298	2	5
53	Sachsen-Anhalt	48 616	16	59	106	175	5	24
54	Schleswig-Holstein	32 415	34	56	18	14	27	3 082
55	Thüringen	35 294	34	245	41	21	3	5
56	Ausland	3 337	319	546	112	231	15	55
57	Unbekannt	3 972	569	850	-	-	1	151
ICD 630-676 Komplikationen der								
58	Insgesamt	1 069 944	149 757	169 197	38 185	20 237	11 055	24 033
59	Baden-Württemberg	148 703	144 889	1 967	17	19	7	12
60	Bayern	167 832	1 742	164 967	31	15	5	5
61	Berlin	37 067	24	39	36 458	244	5	15
62	Brandenburg	21 122	4	9	1 132	19 343	1	3
63	Bremen	8 209	1	3	-	-	7 965	6
64	Hamburg	21 150	11	13	12	3	13	19 822
65	Hessen	82 648	1 000	531	12	14	5	11
66	Mecklenburg-Vorpommern	16 216	2	6	35	103	2	15
67	Niedersachsen	108 417	40	44	35	20	3 011	1 169
68	Nordrhein-Westfalen	256 901	116	133	29	33	19	31
69	Rheinland-Pfalz	55 932	939	62	5	6	-	2
70	Saarland	14 986	13	16	-	2	1	-
71	Sachsen	38 344	34	67	118	160	-	2
72	Sachsen-Anhalt	25 317	8	10	45	101	1	3
73	Schleswig-Holstein	36 104	14	14	17	6	8	2 750
74	Thüringen	23 123	9	136	10	10	5	2
75	Ausland	4 182	433	328	229	158	7	43
76	Unbekannt	3 690	478	852	-	-	-	142

Patienten (einschl. Sterbefälle, ohne Stundenfälle) 1994
Behandlungsort (Land) und Krankheitsklassen

**Klassen
zahl**

Krankenhauses

Hessen	Mecklenburg- Vorpommern	Nieder- sachsen	Nordrhein- Westfalen	Rheinland- Pfalz	Saarland	Sachsen	Sachsen- Anhalt	Schleswig- Holstein	Thüringen	Lfd. Nr.
Atmungsorgane										
62 857	28 546	91 961	234 551	52 648	16 361	46 503	41 654	26 147	31 171	01
283	30	148	215	641	41	38	19	80	30	02
353	24	157	238	92	19	76	17	86	285	03
22	105	98	103	21	1	47	29	75	32	04
8	885	38	28	8	2	645	246	22	40	05
15	6	244	130	2	-	4	1	17	1	06
32	35	198	97	15	-	6	6	1 195	4	07
58 979	11	521	1 036	1 271	20	28	20	65	66	08
5	26 947	95	31	4	-	8	60	175	13	09
265	135	86 571	2 395	77	8	21	83	254	57	10
942	62	2 783	227 159	647	39	44	63	238	44	11
1 121	5	100	1 664	48 428	1 134	11	12	22	12	12
22	-	14	93	918	14 928	-	2	6	-	13
21	97	49	66	18	2	43 915	193	14	810	14
12	73	386	67	12	3	264	40 215	15	876	15
31	70	300	192	14	3	11	5	23 380	5	16
175	43	98	40	17	1	507	665	14	28 878	17
332	18	154	627	62	121	94	18	32	13	18
239	-	7	370	401	39	784	-	457	4	19
Verdauungsorgane										
100 438	37 626	127 596	343 612	71 925	21 851	85 632	57 835	39 960	50 412	20
627	40	157	273	1 007	42	82	32	83	50	21
756	26	137	237	132	26	139	43	71	430	22
97	136	167	141	30	11	96	66	101	57	23
16	676	53	55	22	1	514	229	35	65	24
13	19	284	38	6	-	-	5	31	4	25
49	46	301	99	15	1	13	11	802	9	26
94 150	25	628	878	1 898	26	59	27	90	103	27
11	35 925	90	38	4	1	28	55	182	28	28
443	187	121 058	1 954	146	14	37	129	555	55	29
1 144	91	3 437	336 227	923	50	117	92	300	81	30
1 520	11	62	1 864	65 823	927	28	22	47	31	31
60	1	10	83	1 187	20 528	1	4	9	3	32
48	131	50	96	42	4	82 286	212	30	590	33
39	117	505	114	19	7	423	56 415	31	664	34
47	118	251	124	23	2	12	13	36 877	12	35
269	52	179	63	26	8	348	437	16	48 188	36
763	25	224	879	90	137	139	43	59	34	37
386	-	3	449	526	66	1 310	-	641	6	38
Harn- und Geschlechtsorgane										
78 709	26 001	96 782	239 431	57 176	18 463	59 552	47 516	31 509	35 624	39
450	25	80	200	683	44	37	10	60	35	40
590	34	74	203	128	18	56	16	60	162	41
49	60	78	67	19	6	37	30	109	27	42
12	559	37	28	8	1	507	186	21	38	43
11	6	864	34	5	1	3	-	26	1	44
37	32	125	43	9	1	1	3	632	1	45
73 565	16	913	1 002	2 278	38	27	16	80	45	46
4	24 851	40	24	5	-	16	24	287	13	47
224	126	91 217	2 075	63	9	15	70	538	28	48
1 169	42	2 209	232 508	721	41	52	40	265	26	49
1 445	9	41	1 832	51 381	1 375	19	8	36	10	50
22	1	7	23	1 347	16 661	2	1	5	1	51
29	57	49	52	21	7	57 323	228	20	576	52
28	62	490	112	8	4	225	46 447	21	834	53
28	72	176	73	14	4	6	3	28 795	3	54
174	31	166	29	19	1	285	425	4	33 811	55
620	18	215	760	89	167	133	9	39	9	56
252	-	1	366	378	85	808	-	511	-	57
Schwangerschaft, bei Entbindung und im Wochenbett										
83 189	16 379	105 204	259 464	55 195	15 307	39 137	25 155	35 352	23 098	58
299	9	58	165	1 123	99	38	11	26	24	59
390	13	62	125	70	15	84	20	23	265	60
15	49	60	53	10	1	31	20	31	12	61
2	211	19	22	4	-	191	164	5	12	62
2	1	187	26	2	3	2	1	8	2	63
10	17	157	35	5	-	2	5	1 042	3	64
78 478	9	285	738	1 430	17	22	15	30	51	65
3	15 804	22	16	-	-	12	13	175	8	66
176	80	101 809	1 642	20	1	18	85	241	26	67
762	27	1 885	253 203	477	22	36	32	76	20	68
1 516	12	15	1 637	50 913	769	24	8	12	12	69
9	-	2	13	699	14 227	-	-	-	4	70
10	34	38	26	8	-	37 579	103	8	157	71
21	21	240	111	5	5	125	24 454	9	158	72
13	41	126	45	1	-	4	1	33 060	4	73
111	16	92	23	7	-	163	220	2	22 317	74
1 117	35	145	1 250	45	134	210	3	27	18	75
255	-	2	334	376	74	596	-	577	4	76

**7 Aus dem Krankenhaus entlassene vollstationäre
nach dem Wohnort (Land),**

**7.2 Krankheits
An**

Lfd. Nr.	Wohnsitz der Patienten	Deutschland	Sitz des					
			Baden Württemberg	Bayern	Berlin	Brandenburg	Bremen	Hamburg
ICD 680-709 Krankheiten der								
01	Insgesamt	227 536	24 708	35 368	9 565	6 031	2 587	5 302
02	Baden-Württemberg	24 649	23 198	814	10	4	-	4
03	Bayern	32 891	466	31 897	14	4	3	11
04	Berlin	9 165	12	81	8 768	124	1	8
05	Brandenburg	6 540	5	16	528	5 677	2	6
06	Bremen	1 749	1	14	3	2	1 585	14
07	Hamburg	4 163	6	52	5	-	7	3 913
08	Hessen	17 785	233	626	15	5	1	9
09	Mecklenburg-Vorpommern	5 427	6	13	39	35	2	37
10	Niedersachsen	21 623	31	216	29	9	978	405
11	Nordrhein-Westfalen	54 493	59	456	25	6	2	20
12	Rheinland-Pfalz	11 449	462	148	8	4	-	10
13	Saarland	2 976	24	46	-	1	-	-
14	Sachsen	10 154	15	118	29	38	-	8
15	Sachsen-Anhalt	8 605	5	18	25	41	-	7
16	Schleswig-Holstein	6 905	6	82	6	7	1	774
17	Thüringen	6 866	4	104	11	8	1	4
18	Ausland	1 104	73	440	50	66	4	19
19	Unbekannt	992	102	227	-	-	-	53
ICD 710-739 Krankheiten des								
20	Insgesamt	991 654	106 998	168 028	33 222	23 269	11 308	24 717
21	Baden-Württemberg	104 321	97 772	4 415	39	12	8	82
22	Bayern	161 183	3 055	155 829	76	12	6	103
23	Berlin	30 747	49	198	28 666	1 266	6	39
24	Brandenburg	25 795	14	46	3 111	20 892	1	41
25	Bremen	8 782	20	24	8	-	6 684	82
26	Hamburg	20 907	31	78	20	2	69	16 959
27	Hessen	75 860	1 532	1 458	59	10	4	144
28	Mecklenburg-Vorpommern	17 545	4	26	230	210	16	184
29	Niedersachsen	100 365	193	447	149	19	4 407	2 186
30	Nordrhein-Westfalen	246 064	655	1 211	85	29	53	736
31	Rheinland-Pfalz	50 156	2 459	652	12	4	4	54
32	Saarland	13 496	203	100	5	-	1	9
33	Sachsen	36 330	93	700	325	370	6	33
34	Sachsen-Anhalt	27 133	35	78	197	356	4	44
35	Schleswig-Holstein	37 554	50	143	62	13	29	3 782
36	Thüringen	28 036	29	604	46	38	-	11
37	Ausland	2 744	181	902	132	36	10	71
38	Unbekannt	4 636	623	1 117	-	-	-	157
ICD 740-759 Kongenitale								
39	Insgesamt	114 135	12 922	16 347	5 127	2 336	2 044	3 692
40	Baden-Württemberg	12 546	11 155	785	11	-	4	43
41	Bayern	15 194	447	14 204	16	-	5	20
42	Berlin	3 471	7	25	3 315	35	1	10
43	Brandenburg	3 799	-	8	1 245	2 197	-	3
44	Bremen	1 081	4	4	1	-	875	15
45	Hamburg	2 171	3	7	8	2	5	2 021
46	Hessen	8 101	401	208	13	-	4	28
47	Mecklenburg-Vorpommern	3 371	2	5	91	11	-	23
48	Niedersachsen	11 300	40	71	28	1	1 076	620
49	Nordrhein-Westfalen	26 813	141	260	43	3	48	95
50	Rheinland-Pfalz	5 268	512	59	8	-	2	22
51	Saarland	1 702	39	22	1	-	-	3
52	Sachsen	6 271	11	105	231	47	2	12
53	Sachsen-Anhalt	4 071	2	14	65	17	-	6
54	Schleswig-Holstein	3 723	8	26	6	2	15	729
55	Thüringen	3 795	8	73	19	-	1	2
56	Ausland	861	33	345	26	21	6	18
57	Unbekannt	597	109	126	-	-	-	22
ICD 760-779 Bestimmte Affektionen, die								
58	Insgesamt	132 188	16 392	23 140	5 304	3 201	2 133	4 186
59	Baden-Württemberg	16 374	15 816	331	2	2	2	3
60	Bayern	22 865	211	22 486	11	-	2	-
61	Berlin	4 965	4	1	4 879	28	-	-
62	Brandenburg	3 636	-	-	367	3 100	-	-
63	Bremen	1 381	-	1	-	-	1 352	-
64	Hamburg	3 253	1	2	4	1	1	3 126
65	Hessen	9 021	109	114	3	-	-	7
66	Mecklenburg-Vorpommern	3 055	1	-	3	15	-	-
67	Niedersachsen	12 773	7	2	3	3	770	290
68	Nordrhein-Westfalen	27 532	25	17	4	1	5	7
69	Rheinland-Pfalz	5 848	100	11	-	1	-	-
70	Saarland	2 055	2	1	-	-	-	-
71	Sachsen	5 847	5	11	15	22	-	-
72	Sachsen-Anhalt	4 412	-	1	9	10	-	-
73	Schleswig-Holstein	5 199	1	2	-	-	-	715
74	Thüringen	3 199	-	27	1	-	-	-
75	Ausland	354	59	40	3	18	1	4
76	Unbekannt	419	51	93	-	-	-	33

Patienten (einschl. Sterbefälle, ohne Stundenfälle) 1994
Behandlungsort (Land) und Krankheitsklassen

**Klassen
zahl**

Krankenhauses

Hessen	Mecklenburg- Vorpommern	Nieder- sachsen	Nordrhein- Westfalen	Rheinland- Pfalz	Saarland	Sachsen	Sachsen- Anhalt	Schleswig- Holstein	Thüringen	Lfd. Nr.
--------	----------------------------	--------------------	-------------------------	---------------------	----------	---------	--------------------	------------------------	-----------	-------------

Haut und des Unterhautzellgewebes

17 265	5 517	20 953	54 660	10 502	3 203	10 376	8 394	6 371	6 734	01
106	1	127	51	284	11	15	4	17	3	02
185	1	123	52	26	7	25	9	8	60	03
14	25	50	30	8	-	12	8	18	6	04
4	115	8	11	2	1	123	35	2	5	05
4	-	93	15	5	2	-	1	10	-	06
11	10	54	9	3	-	-	1	92	-	07
15 962	7	321	221	339	6	8	8	12	12	08
1	5 232	7	12	-	-	3	7	30	3	09
86	25	18 948	734	32	1	5	21	91	12	10
329	24	847	52 455	186	8	13	12	47	4	11
298	3	56	670	9 345	425	3	1	12	4	12
13	-	31	10	152	2 694	-	1	3	1	13
4	17	12	21	3	-	9 772	34	6	77	14
11	20	77	24	4	-	60	8 171	2	140	15
7	21	62	35	7	-	4	-	5 893	-	16
60	11	62	11	7	-	102	77	2	6 402	17
82	5	75	171	20	38	41	4	11	5	18
88	-	-	128	79	10	190	-	115	-	19

Skeletts, der Muskeln und des Bindegewebes

76 532	17 329	98 292	244 985	46 005	14 268	36 061	24 472	37 973	28 195	20
838	7	99	276	532	96	25	16	74	30	21
1 146	6	113	314	149	26	58	5	73	212	22
34	63	113	122	29	3	31	24	85	19	23
22	667	20	52	5	-	707	146	38	33	24
35	4	1 763	84	14	-	-	1	60	3	25
50	16	1 113	68	33	1	2	2	2 462	1	26
67 482	8	500	2 314	2 052	89	17	16	113	62	27
13	16 312	133	25	10	-	17	20	322	23	28
945	42	87 301	3 263	139	7	19	50	1 133	65	29
1 711	29	5 233	234 576	1 310	35	37	30	295	39	30
2 313	4	50	2 454	40 396	1 675	7	5	43	24	31
114	2	2	45	926	12 077	4	-	7	1	32
105	55	82	114	22	8	33 192	341	26	858	33
67	50	618	152	18	1	927	23 425	27	1 134	34
70	38	686	198	41	4	4	3	32 422	9	35
561	15	239	84	23	3	421	287	14	25 661	36
286	11	216	487	53	179	37	101	24	18	37
740	-	11	357	253	64	556	-	755	3	38

Anomalien

7 556	3 320	9 783	27 958	4 321	1 906	5 951	3 771	3 410	3 691	39
156	3	35	195	118	10	3	3	25	-	40
193	1	26	132	85	7	2	2	25	29	41
14	14	11	18	2	-	2	1	12	4	42
7	130	9	4	3	-	140	25	9	19	43
5	1	105	22	1	-	-	-	48	-	44
4	1	29	23	2	1	1	1	63	-	45
6 270	3	265	265	613	5	-	1	19	6	46
2	3 124	14	18	1	-	2	6	71	1	47
100	11	8 280	866	29	4	1	13	158	2	48
260	3	613	25 132	126	8	4	8	67	2	49
265	-	9	860	3 135	371	-	2	23	-	50
10	-	1	15	138	1 470	-	1	2	-	51
42	12	11	26	9	3	5 536	58	1	165	52
26	5	90	18	7	-	90	3 595	5	131	53
15	10	48	47	6	-	-	1	2 810	-	54
93	1	112	17	9	-	80	51	1	3 328	55
38	1	122	193	14	16	17	3	4	4	56
56	-	3	107	23	11	73	-	67	-	57

Ihren Ursprung in der Perinatalzeit haben

8 687	3 124	11 670	28 296	5 451	2 332	5 958	4 460	4 650	3 204	58
26	2	7	39	127	6	4	-	1	6	59
47	1	5	44	6	-	5	4	2	41	60
-	4	7	25	1	-	6	4	6	-	61
-	53	2	2	-	-	68	37	4	3	62
1	-	19	6	-	-	-	-	2	-	63
-	1	15	4	1	-	-	-	97	-	64
8 267	2	57	175	275	2	4	2	4	6	65
-	3 011	1	1	-	-	-	3	13	-	66
18	11	11 182	435	5	1	3	17	18	8	67
57	2	286	27 068	37	3	3	4	9	4	68
161	-	4	359	4 817	285	4	-	3	3	69
2	-	2	2	52	1 991	1	1	-	1	70
-	10	1	5	2	-	5 705	33	4	34	71
2	6	23	3	1	1	17	4 317	-	22	72
1	14	19	16	-	-	-	1	4 430	-	73
13	3	19	2	1	-	21	36	1	3 075	74
59	4	21	82	4	31	24	1	2	1	75
33	-	-	28	22	12	93	-	54	-	76

7 Aus dem Krankenhaus entlassene vollstationäre nach dem Wohnort (Land).

7.2 Krankheits An

Lfd. Nr.	Wohnsitz der Patienten	Deutschland	Sitz des					
			Baden Württemberg	Bayern	Berlin	Brandenburg	Bremen	Hamburg
ICD 780-799 Symptome								
01	Insgesamt	353 470	38 044	40 027	10 440	8 679	9 521	11 880
02	Baden-Württemberg	37 173	35 590	658	6	9	12	36
03	Bayern	39 377	562	38 034	17	7	11	39
04	Berlin	10 238	24	48	9 522	285	6	24
05	Brandenburg	9 061	6	15	597	7 995	1	9
06	Bremen	6 798	5	3	4	1	6 564	35
07	Hamburg	9 981	8	25	5	2	13	8 926
08	Hessen	23 821	524	212	7	6	9	24
09	Mecklenburg-Vorpommern	7 103	4	4	39	39	6	35
10	Niedersachsen	41 661	74	77	69	12	2 799	843
11	Nordrhein-Westfalen	93 331	168	219	22	30	43	81
12	Rheinland-Pfalz	18 653	514	72	8	5	3	18
13	Saarland	5 039	26	13	3	-	3	4
14	Sachsen	14 662	19	80	54	90	10	16
15	Sachsen-Anhalt	11 608	9	30	36	94	5	19
16	Schleswig-Holstein	13 270	23	25	13	4	13	1 627
17	Thüringen	8 896	11	93	16	17	1	5
18	Ausland	1 268	230	169	22	83	22	28
19	Unbekannt	1 530	247	250	-	-	-	111
ICD 800-999 Verletzungen								
20	Insgesamt	1 563 098	173 547	243 590	55 066	54 095	16 291	32 217
21	Baden-Württemberg	172 821	164 087	4 208	78	90	12	107
22	Bayern	234 992	2 768	228 705	117	91	25	94
23	Berlin	54 805	134	457	50 039	2 234	10	64
24	Brandenburg	54 357	49	121	3 253	48 533	8	50
25	Bremen	12 449	35	39	14	10	11 258	93
26	Hamburg	27 308	58	161	37	44	26	23 909
27	Hessen	102 575	1 608	1 440	61	69	29	104
28	Mecklenburg-Vorpommern	37 741	17	85	218	394	21	324
29	Niedersachsen	150 113	270	588	148	191	4 680	2 266
30	Nordrhein-Westfalen	356 185	812	1 818	170	279	97	475
31	Rheinland-Pfalz	76 993	1 582	519	27	48	11	53
32	Saarland	22 189	133	115	8	15	4	8
33	Sachsen	86 408	147	840	281	744	8	35
34	Sachsen-Anhalt	58 768	67	224	159	615	14	76
35	Schleswig-Holstein	48 797	90	186	35	58	37	4 077
36	Thüringen	51 496	58	704	68	135	7	22
37	Ausland	7 776	748	1 729	353	545	46	117
38	Unbekannt	7 319	884	1 651	-	-	-	343
ICD V01-V82 Faktoren, die den Gesundheitszustand und die Inanspruchnahme								
39	Insgesamt	93 676	13 593	6 189	4 422	6 013	281	2 928
40	Baden-Württemberg	12 520	12 130	168	8	3	-	18
41	Bayern	6 268	187	5 763	15	1	1	31
42	Berlin	3 673	10	3	3 534	53	-	11
43	Brandenburg	6 666	2	5	545	5 800	-	19
44	Bremen	242	5	2	1	-	154	20
45	Hamburg	1 803	8	3	2	-	-	1 478
46	Hessen	6 938	499	31	25	1	-	7
47	Mecklenburg-Vorpommern	5 683	2	1	54	11	-	128
48	Niedersachsen	7 161	33	14	20	4	118	475
49	Nordrhein-Westfalen	13 893	109	40	22	3	1	60
50	Rheinland-Pfalz	2 238	480	14	6	1	1	8
51	Saarland	386	44	7	4	-	-	-
52	Sachsen	8 446	16	21	97	54	-	11
53	Sachsen-Anhalt	8 721	-	1	46	50	-	18
54	Schleswig-Holstein	2 673	8	3	3	1	-	610
55	Thüringen	5 818	1	7	16	-	-	6
56	Ausland	391	42	61	24	31	6	11
57	Unbekannt	356	17	45	-	-	-	17
Unbe								
58	Insgesamt	82 813	33 756	12 721	578	423	-	376
59	Baden-Württemberg	24 242	23 816	277	-	-	-	-
60	Bayern	16 327	4 191	11 909	2	-	-	-
61	Berlin	604	27	15	514	14	-	1
62	Brandenburg	571	5	12	44	394	-	-
63	Bremen	26	7	2	-	-	-	2
64	Hamburg	352	3	9	-	-	-	286
65	Hessen	9 676	533	77	1	1	-	-
66	Mecklenburg-Vorpommern	1 549	4	1	6	-	-	1
67	Niedersachsen	2 701	89	33	-	2	-	18
68	Nordrhein-Westfalen	16 001	192	83	2	1	-	2
69	Rheinland-Pfalz	2 098	653	31	-	-	-	-
70	Saarland	769	39	6	-	-	-	1
71	Sachsen	1 049	16	23	3	2	-	-
72	Sachsen-Anhalt	59	6	10	3	4	-	-
73	Schleswig-Holstein	1 404	13	6	-	2	-	60
74	Thüringen	163	8	11	1	1	-	-
75	Ausland	858	33	148	2	2	-	1
76	Unbekannt	4 363	4 121	68	-	-	-	4

Patienten (einschl. Sterbefälle, ohne Stundenfälle) 1994
Behandlungsort (Land) und Krankheitsklassen

**klassen
zahl**

Krankenhaus

Hessen	Mecklenburg- Vorpommern	Nieder- sachsen	Nordrhein- Westfalen	Rheinland- Pfalz	Saarland	Sachsen	Sachsen- Anhalt	Schleswig- Holstein	Thüringen	Lfd. Nr.
--------	----------------------------	--------------------	-------------------------	---------------------	----------	---------	--------------------	------------------------	-----------	-------------

und schlecht bezeichnete Affektionen

23 899	7 268	38 313	93 981	18 003	5 222	14 748	11 312	13 113	9 020	01
281	7	52	152	277	9	17	10	34	23	02
278	7	60	104	38	8	32	6	33	141	03
20	60	78	46	15	-	26	20	52	12	04
5	175	20	21	4	1	133	40	19	20	05
9	9	138	14	3	1	2	1	15	-	06
19	14	139	28	4	-	-	3	791	4	07
21 783	10	273	364	490	4	18	7	46	44	08
2	6 827	36	14	3	1	6	14	67	6	09
166	45	35 978	1 129	49	4	20	78	275	43	10
419	18	942	90 820	304	9	32	37	161	26	11
467	1	35	697	16 313	468	6	3	25	18	12
28	-	6	24	280	4 646	-	1	2	3	13
16	38	33	29	17	1	14 019	50	8	182	14
15	22	174	45	5	3	83	10 906	7	155	15
24	26	131	63	13	1	5	2	11 292	8	16
63	10	101	20	13	1	76	129	13	8 327	17
192	5	115	258	44	35	39	5	15	6	18
112	-	2	153	131	30	234	-	258	2	19

und Vergiftungen

103 291	38 810	148 089	353 230	77 274	22 960	87 507	56 915	48 405	51 811	20
810	77	275	379	2 016	88	217	79	154	144	21
993	63	247	397	210	42	366	106	151	617	22
104	411	346	211	34	5	223	199	207	127	23
44	783	163	103	27	1	679	365	69	115	24
34	34	761	84	9	1	8	13	48	10	25
64	152	1 150	150	36	1	21	30	1 455	14	26
94 471	57	861	1 288	1 886	71	117	75	166	272	27
34	35 721	220	71	13	1	82	77	411	52	28
796	325	136 455	2 842	187	14	118	364	702	167	29
1 870	223	4 635	342 708	1 619	73	264	284	604	254	30
1 628	27	140	2 163	68 669	1 885	58	34	74	75	31
68	2	27	47	1 337	20 372	16	14	13	10	32
130	228	181	148	91	7	82 104	524	52	888	33
108	203	1 193	200	46	3	814	54 061	36	949	34
73	263	431	175	45	8	28	21	43 242	28	35
584	102	414	124	61	9	664	575	29	47 940	36
836	139	576	1 371	274	274	398	94	138	138	37
644	-	14	769	714	105	1 330	-	860	5	38

von Einrichtungen des Gesundheitswesens beeinflussen (nichtkranke Zustände)

6 263	5 731	7 363	13 849	1 787	386	8 359	8 577	2 179	5 756	39
39	-	83	21	33	2	7	2	3	3	40
75	1	75	53	17	1	14	4	5	25	41
-	8	21	10	2	-	10	4	2	5	42
1	162	10	5	-	-	82	23	2	10	43
2	-	39	10	-	-	-	-	8	1	44
2	5	40	3	1	-	1	-	60	-	45
5 782	5	142	97	325	3	-	5	5	11	46
-	5 432	20	2	-	-	15	4	10	4	47
25	24	5 962	386	4	1	3	18	62	12	48
58	5	547	12 930	20	1	10	4	20	3	49
149	-	51	98	1 363	59	2	1	2	3	50
3	-	3	3	4	-	-	-	3	-	51
4	36	32	23	2	-	7 975	60	1	114	52
3	33	81	12	2	-	50	8 306	5	114	53
4	9	73	8	3	-	-	1	1 949	1	54
40	10	51	15	1	-	81	144	-	5 446	55
31	1	133	27	6	2	7	1	4	4	56
45	-	-	86	4	2	102	-	38	-	57

kannt

10 531	1 668	2 521	15 966	1 009	735	1 033	-	1 422	74	58
61	3	3	26	51	2	2	-	1	-	59
186	-	12	17	2	1	4	-	-	3	60
6	10	3	9	-	-	3	-	2	-	61
2	100	1	5	-	-	7	-	1	-	62
-	1	11	1	-	-	-	-	2	-	63
1	2	11	6	-	1	-	-	33	-	64
8 957	-	15	53	34	-	-	-	5	-	65
-	1 525	1	2	-	-	-	-	9	-	66
42	4	2 358	122	-	-	-	-	33	-	67
205	4	76	15 412	16	1	1	-	6	-	68
404	-	3	110	880	18	-	-	-	-	69
13	-	-	1	7	701	-	-	1	-	70
4	8	4	2	1	-	986	-	-	-	71
9	4	13	5	-	-	5	-	-	-	72
6	3	2	10	2	2	-	-	1 298	-	73
61	1	2	2	-	-	5	-	-	71	74
498	3	6	140	5	8	-	-	12	-	75
76	-	-	43	11	1	20	-	19	-	76

8 Aus dem Krankenhaus entlassene vollstationäre
8.1 Im Geburtsmonat wegen angeborenen Fehlbildungen

		An				
Pos.-Nr. der ICD/9	Diagnose/Behandlungsanlaß	Deutschland	Baden Württem- berg	Bayern	Berlin	Branden- burg
		Ins				
740-759	Kongenitale Anomalien zusammen	10 587	1 246	1 801	353	213
740	Anenzephalus und gleichartige Anomalien	23	1	8	1	-
741	Spina bifida (Spaltwirbel)	212	38	38	5	2
742	Sonstige kongenitale Anomalien des Nervensystems	348	31	65	12	9
743	Kongenitale Anomalien des Auges	82	12	13	1	-
744	Kongenitale Anomalien des Ohres, Gesichtes und Halses	200	12	102	3	5
745	Kongenitale Anomalien des Bulbus cordi sowie kardiale Septumdefekte	1 526	196	235	44	38
746	Sonstige kongenitale Herzanomalien	1 467	178	258	56	27
747	Sonstige kongenitale Anomalien des Kreislaufsystems	517	77	85	14	10
748	Kongenitale Anomalien der Atmungsorgane	292	35	40	25	2
749	Gaumen- und Lippenpalte	520	76	82	12	12
750	Sonst. kongenitale Anomalien des oberen Verdauungstraktes	536	88	82	21	16
751	Sonstige kongenitale Anomalien der Verdauungsorgane	682	90	96	21	18
752	Kongenitale Anomalien der Geschlechtsorgane	189	20	27	7	7
753	Kongenitale Anomalien der Harnorgane	828	88	122	34	22
754	Bestimmte Muskel-Skelett-Deformitäten	1 195	64	203	35	12
755	Sonstige kongenitale Anomalien der Gliedmaßen	378	24	64	7	7
756	Sonst. kongenitale Anomalien des Muskel- u. Skelettsystems	490	69	82	16	7
757	Kongenitale Anomalien des Integumentum (Haut)	152	15	22	6	3
758	Chromosomenanomalien	609	91	114	10	9
759	Sonstige und n.n.bez. kongenitale Anomalien	341	41	63	23	7
		Männ				
740-759	Kongenitale Anomalien zusammen	5 719	676	953	198	106
740	Anenzephalus und gleichartige Anomalien	12	-	8	-	-
741	Spina bifida (Spaltwirbel)	100	18	16	4	1
742	Sonstige kongenitale Anomalien des Nervensystems	182	19	41	6	2
743	Kongenitale Anomalien des Auges	46	4	7	1	-
744	Kongenitale Anomalien des Ohres, Gesichtes und Halses	100	7	46	2	2
745	Kongenitale Anomalien des Bulbus cordi sowie kardiale Septumdefekte	815	109	119	28	12
746	Sonstige kongenitale Herzanomalien	781	94	137	28	16
747	Sonstige kongenitale Anomalien des Kreislaufsystems	285	49	44	6	7
748	Kongenitale Anomalien der Atmungsorgane	150	15	22	13	1
749	Gaumen- und Lippenpalte	307	35	44	8	9
750	Sonst. kongenitale Anomalien des oberen Verdauungstraktes	348	49	52	13	9
751	Sonstige kongenitale Anomalien der Verdauungsorgane	427	55	67	12	12
752	Kongenitale Anomalien der Geschlechtsorgane	136	15	20	5	4
753	Kongenitale Anomalien der Harnorgane	587	58	89	26	8
754	Bestimmte Muskel-Skelett-Deformitäten	424	27	76	10	5
755	Sonstige kongenitale Anomalien der Gliedmaßen	181	14	30	6	5
756	Sonst. kongenitale Anomalien des Muskel- u. Skelettsystems	272	34	34	13	3
757	Kongenitale Anomalien des Integumentum (Haut)	88	10	14	3	1
758	Chromosomenanomalien	299	44	55	3	4
759	Sonstige und n.n.bez. kongenitale Anomalien	179	20	32	11	5
		Weib				
740-759	Kongenitale Anomalien zusammen	4 868	570	848	155	107
740	Anenzephalus und gleichartige Anomalien	11	1	-	1	-
741	Spina bifida (Spaltwirbel)	112	20	22	1	1
742	Sonstige kongenitale Anomalien des Nervensystems	166	12	24	6	7
743	Kongenitale Anomalien des Auges	36	8	6	-	-
744	Kongenitale Anomalien des Ohres, Gesichtes und Halses	100	5	56	1	3
745	Kongenitale Anomalien des Bulbus cordi sowie kardiale Septumdefekte	711	87	116	16	26
746	Sonstige kongenitale Herzanomalien	686	84	121	28	11
747	Sonstige kongenitale Anomalien des Kreislaufsystems	232	28	41	8	3
748	Kongenitale Anomalien der Atmungsorgane	142	20	18	12	1
749	Gaumen- und Lippenpalte	213	41	38	4	3
750	Sonst. kongenitale Anomalien des oberen Verdauungstraktes	188	39	30	8	7
751	Sonstige kongenitale Anomalien der Verdauungsorgane	255	35	29	9	6
752	Kongenitale Anomalien der Geschlechtsorgane	53	5	7	2	3
753	Kongenitale Anomalien der Harnorgane	241	30	33	8	14
754	Bestimmte Muskel-Skelett-Deformitäten	771	37	127	25	7
755	Sonstige kongenitale Anomalien der Gliedmaßen	197	10	34	1	2
756	Sonst. kongenitale Anomalien des Muskel- u. Skelettsystems	218	35	48	3	4
757	Kongenitale Anomalien des Integumentum (Haut)	64	5	8	3	2
758	Chromosomenanomalien	310	47	59	7	5
759	Sonstige und n.n.bez. kongenitale Anomalien	162	21	31	12	2

*) Säuglinge, die im Geburtsmonat mehrfach wegen einer angeborenen Fehlbildung im Krankenhaus vollstationär behandelt wurden, werden auch mehrfach gezählt.

Patienten (einschl. Stunden- und Sterbefälle) 1994
vollstationär behandelte Fälle nach Diagnosen und Ländern (Wohnort) *)
zahl

Bremen	Hamburg	Hessen	Mecklen- burg- Vor- pommern	Nieder- sechsen	Nord- rhein- west- falen	Rhein- land- Pfalz	Saarland	Sachsen	Sachsen- Anhalt	Schles- wig- Holstein	Thüringen	Pos.-Nr. der ICD/9
gesamt												
89	185	753	132	1 173	2 433	540	169	579	281	456	184	740-759
-	-	3	1	2	4	1	1	-	-	-	1	740
3	4	12	1	13	54	15	6	7	3	10	1	741
6	11	18	8	31	99	14	3	16	6	11	8	742
-	1	7	-	11	24	5	3	4	-	1	-	743
1	-	18	-	10	24	5	5	4	4	7	-	744
-	-	-	-	-	-	-	-	-	-	-	-	745
12	23	102	20	206	314	110	33	41	43	75	34	746
19	20	96	22	187	353	57	17	78	40	39	20	746
-	5	40	6	71	109	34	9	20	13	16	8	747
1	4	22	11	27	92	7	2	11	3	6	4	748
5	10	49	5	67	115	25	3	18	17	18	6	749
-	7	21	4	54	168	29	8	14	11	9	4	750
9	11	43	6	80	198	30	22	16	18	15	9	751
2	6	18	4	20	36	13	2	4	9	9	5	752
6	11	54	19	89	197	51	14	32	35	28	26	753
8	40	92	11	96	227	24	12	245	39	61	26	754
10	3	15	3	34	70	8	6	23	11	84	9	755
2	11	35	2	58	127	29	6	12	9	16	9	756
1	3	18	2	17	28	16	1	6	3	10	1	757
3	12	56	4	65	121	49	11	18	11	27	8	758
1	3	34	3	35	73	18	5	10	6	14	5	759
lich												
41	89	442	89	630	1 349	302	94	259	141	237	113	740-759
-	-	-	1	1	2	-	-	-	-	-	-	740
2	3	2	-	8	27	7	5	2	-	4	1	741
1	4	12	6	17	53	3	2	4	1	8	3	742
-	-	3	-	9	15	4	-	2	-	1	-	743
-	-	10	-	6	16	3	2	-	1	5	-	744
-	-	-	-	-	-	-	-	-	-	-	-	745
7	13	48	13	119	182	55	18	18	19	38	17	746
9	9	64	15	82	184	32	9	41	22	26	13	746
-	2	26	5	40	55	13	4	13	5	9	7	747
-	2	12	7	17	43	5	1	7	1	1	3	748
3	6	31	5	43	72	12	2	10	13	9	5	749
-	5	14	2	36	118	21	3	9	7	6	4	750
2	9	27	4	48	126	14	17	10	10	9	5	751
2	3	12	2	14	26	9	1	3	7	9	4	752
2	9	43	15	62	133	36	11	22	28	23	22	753
4	8	41	5	27	87	10	7	79	10	17	11	754
4	1	7	2	16	31	7	3	13	7	31	4	755
1	7	27	2	25	76	21	2	6	5	10	6	756
-	2	10	2	12	14	9	1	3	2	5	-	757
3	4	34	1	31	51	32	4	10	1	16	6	758
1	2	19	2	17	38	9	2	7	2	10	2	759
lich												
48	96	311	43	543	1 084	238	75	320	140	219	71	740-759
-	-	3	-	1	2	1	1	-	-	-	1	740
1	1	10	1	5	27	8	1	5	3	6	-	741
5	7	6	2	14	46	11	1	12	5	3	5	742
-	1	4	-	2	9	1	3	2	-	-	-	743
1	-	8	-	4	8	2	3	4	3	2	-	744
-	-	-	-	-	-	-	-	-	-	-	-	745
5	10	54	7	87	132	55	15	23	24	37	17	746
10	11	32	7	105	169	25	8	37	18	13	7	746
-	3	14	1	31	54	21	5	7	8	7	1	747
1	2	10	4	10	49	2	1	4	2	5	1	748
2	4	18	-	24	43	13	1	8	4	9	1	749
-	2	7	2	18	50	8	5	5	4	3	-	750
7	2	16	2	32	72	16	5	6	8	6	4	751
-	3	6	2	6	10	4	1	1	2	-	1	752
4	2	11	4	27	64	15	3	10	7	5	4	753
4	32	51	6	69	140	14	5	166	29	44	15	754
6	2	8	1	18	39	1	3	10	4	53	5	755
1	4	8	-	33	51	8	4	6	4	8	3	756
1	1	8	-	5	14	7	-	3	1	5	1	757
-	8	22	3	34	70	17	7	8	10	11	2	758
-	1	15	1	18	35	9	3	3	4	4	3	759

**8 Aus dem Krankenhaus entlassene vollstationäre
8.2 Im Geburtsmonat wegen angeborenen Fehlbildungen
Je 10 000**

		An				
Pos.-Nr. der ICD/9	Diagnose/Behandlungsanlaß	Deutschland	Baden Württem- berg	Bayern	Berlin	Branden- burg
		Ins				
740-759	Kongenitale Anomalien zusammen	137.6	109.9	140.9	123.8	171.2
740	Anenzephalus und gleichartige Anomalien	0.3	0.1	0.6	0.4	-
741	Spina bifida (Spaltwirbel)	2.8	3.4	3.0	1.8	1.6
742	Sonstige kongenitale Anomalien des Nervensystems	4.5	2.7	5.1	4.2	7.2
743	Kongenitale Anomalien des Auges	1.1	1.1	1.0	0.4	-
744	Kongenitale Anomalien des Ohres, Gesichtes und Halses	2.6	1.1	8.0	1.1	4.0
745	Kongenitale Anomalien des Bulbus cordi sowie kardiale Septumdefekte	19.8	17.3	18.4	15.4	30.5
746	Sonstige kongenitale Herzanomalien	19.1	15.7	20.2	19.6	21.7
747	Sonstige kongenitale Anomalien des Kreislaufsystems	6.7	6.8	6.6	4.9	8.0
748	Kongenitale Anomalien der Atmungsorgane	3.8	3.1	3.1	8.8	1.6
749	Gaumen- und Lippenpalte	6.8	6.7	6.4	4.2	9.6
750	Sonst. kongenitale Anomalien des oberen Verdauungstraktes	7.0	7.8	6.4	7.4	12.9
751	Sonstige kongenitale Anomalien der Verdauungsorgane	8.9	7.9	7.5	7.4	14.5
752	Kongenitale Anomalien der Geschlechtsorgane	2.5	1.8	2.1	2.5	5.6
753	Kongenitale Anomalien der Harnorgane	10.8	7.8	9.5	11.9	17.7
754	Bestimmte Muskel-Skelett-Deformitäten	15.5	5.6	15.9	12.3	9.6
755	Sonstige kongenitale Anomalien der Gliedmaßen	4.9	2.1	5.0	2.5	5.6
756	Sonst. kongenitale Anomalien des Muskel- u. Skelettsystems	6.4	6.1	6.4	5.6	5.6
757	Kongenitale Anomalien des Integumentum (Haut)	2.0	1.3	1.7	2.1	2.4
758	Chromosomenanomalien	7.9	8.0	8.9	3.5	7.2
759	Sonstige und n.n.bez. kongenitale Anomalien	4.4	3.6	4.9	8.1	5.6
		Männ				
740-759	Kongenitale Anomalien zusammen	144.5	115.6	144.8	133.5	166.6
740	Anenzephalus und gleichartige Anomalien	0.3	-	1.2	-	-
741	Spina bifida (Spaltwirbel)	2.5	3.1	2.4	2.7	1.6
742	Sonstige kongenitale Anomalien des Nervensystems	4.6	3.2	6.2	4.0	3.1
743	Kongenitale Anomalien des Auges	1.2	0.7	1.1	0.7	-
744	Kongenitale Anomalien des Ohres, Gesichtes und Halses	2.5	1.2	7.0	1.3	3.1
745	Kongenitale Anomalien des Bulbus cordi sowie kardiale Septumdefekte	20.6	18.6	18.1	18.9	18.9
746	Sonstige kongenitale Herzanomalien	19.7	16.1	20.8	18.9	25.1
747	Sonstige kongenitale Anomalien des Kreislaufsystems	7.2	8.4	6.7	4.0	11.0
748	Kongenitale Anomalien der Atmungsorgane	3.8	2.6	3.3	8.8	1.6
749	Gaumen- und Lippenpalte	7.8	6.0	6.7	5.4	14.1
750	Sonst. kongenitale Anomalien des oberen Verdauungstraktes	8.8	8.4	7.9	8.8	14.1
751	Sonstige kongenitale Anomalien der Verdauungsorgane	10.8	9.4	10.2	8.1	18.9
752	Kongenitale Anomalien der Geschlechtsorgane	3.4	2.6	3.0	3.4	6.3
753	Kongenitale Anomalien der Harnorgane	14.8	9.9	13.5	17.5	12.6
754	Bestimmte Muskel-Skelett-Deformitäten	10.7	4.6	11.5	6.7	7.9
755	Sonstige kongenitale Anomalien der Gliedmaßen	4.6	2.4	4.6	4.0	7.9
756	Sonst. kongenitale Anomalien des Muskel- u. Skelettsystems	6.9	5.8	5.2	8.8	4.7
757	Kongenitale Anomalien des Integumentum (Haut)	2.2	1.7	2.1	2.0	1.6
758	Chromosomenanomalien	7.6	7.5	8.4	2.0	6.3
759	Sonstige und n.n.bez. kongenitale Anomalien	4.5	3.4	4.9	7.4	7.9
		Weib				
740-759	Kongenitale Anomalien zusammen	130.3	103.8	136.7	113.3	176.0
740	Anenzephalus und gleichartige Anomalien	0.3	0.2	-	0.7	-
741	Spina bifida (Spaltwirbel)	3.0	3.6	3.5	0.7	1.6
742	Sonstige kongenitale Anomalien des Nervensystems	4.4	2.2	3.9	4.4	11.5
743	Kongenitale Anomalien des Auges	1.0	1.5	1.0	-	-
744	Kongenitale Anomalien des Ohres, Gesichtes und Halses	2.7	0.9	9.0	0.7	4.9
745	Kongenitale Anomalien des Bulbus cordi sowie kardiale Septumdefekte	19.0	15.8	18.7	11.7	42.8
746	Sonstige kongenitale Herzanomalien	18.4	15.3	19.5	20.5	18.1
747	Sonstige kongenitale Anomalien des Kreislaufsystems	6.2	5.1	6.6	5.9	4.9
748	Kongenitale Anomalien der Atmungsorgane	3.8	3.6	2.9	8.8	1.6
749	Gaumen- und Lippenpalte	5.7	7.5	6.1	2.9	4.9
750	Sonst. kongenitale Anomalien des oberen Verdauungstraktes	5.0	7.1	4.8	5.9	11.5
751	Sonstige kongenitale Anomalien der Verdauungsorgane	6.8	6.4	4.7	6.6	9.9
752	Kongenitale Anomalien der Geschlechtsorgane	1.4	0.9	1.1	1.5	4.9
753	Kongenitale Anomalien der Harnorgane	6.4	5.5	5.3	5.9	23.0
754	Bestimmte Muskel-Skelett-Deformitäten	20.6	6.7	20.5	18.3	11.5
755	Sonstige kongenitale Anomalien der Gliedmaßen	5.3	1.8	5.5	0.7	3.3
756	Sonst. kongenitale Anomalien des Muskel- u. Skelettsystems	5.8	6.4	7.7	2.2	6.6
757	Kongenitale Anomalien des Integumentum (Haut)	1.7	0.9	1.3	2.2	3.3
758	Chromosomenanomalien	8.3	8.6	9.5	5.1	8.2
759	Sonstige und n.n.bez. kongenitale Anomalien	4.3	3.8	5.0	8.8	3.3

*) Säuglinge, die im Geburtsmonat mehrfach wegen einer angeborenen Fehlbildung im Krankenhaus vollstationär behandelt wurden, werden auch mehrfach gezählt.

Patienten (einschl. Stunden- und Sterbefälle) 1994
vollstationär behandelte Fälle nach Diagnosen und Ländern (Wohnort) *)
Lebendgeborene
zahl

Bremen	Hamburg	Hessen	Mecklen- burg- Vor- pommern	Nieder- sachsen	Nord- rhein- West- falen	Rhein- land- Pfalz	Saarland	Sachsen	Sachsen- Anhalt	Schles- wig- Holstein	Thüringen	Pos.-Nr. der ICD/9
gesamt												
141.5	114.2	124.3	147.8	143.9	130.8	133.2	168.5	254.7	196.8	165.6	144.6	740-759
-	-	0.5	1.1	0.2	0.2	0.2	1.0	-	-	-	0.8	740
4.8	2.5	2.0	1.1	1.6	2.9	3.7	6.0	3.1	2.1	3.6	0.8	741
9.5	6.8	3.0	9.0	3.8	5.3	3.5	3.0	7.0	4.2	4.0	6.3	742
-	0.6	1.2	-	1.3	1.3	1.2	3.0	1.8	-	0.4	-	743
1.6	-	3.0	-	1.2	1.3	1.2	5.0	1.8	2.8	2.5	-	744
-	-	-	-	-	-	-	-	-	-	-	-	745
19.1	14.2	16.8	22.4	25.3	16.9	27.1	32.9	18.0	30.1	27.2	26.7	746
30.2	12.3	15.9	24.6	22.9	19.0	14.1	17.0	34.3	28.0	14.2	15.7	747
-	3.1	6.6	6.7	8.7	5.9	8.4	9.0	8.8	9.1	5.8	6.3	748
1.6	2.5	3.6	12.3	3.3	4.9	1.7	2.0	4.8	2.1	2.2	3.1	749
8.0	6.2	8.1	5.6	8.2	6.2	6.2	3.0	7.9	11.9	6.5	4.7	750
-	4.3	3.5	4.5	6.6	9.0	7.2	8.0	6.2	7.7	3.3	3.1	751
14.3	6.8	7.1	6.7	9.8	10.6	7.4	21.9	7.0	12.6	5.4	7.1	752
3.2	3.7	3.0	4.5	2.5	1.9	3.2	2.0	1.8	6.3	3.3	3.9	753
9.5	6.8	8.9	21.3	10.9	10.6	12.6	14.0	14.1	24.5	10.2	20.4	754
12.7	24.7	15.2	12.3	11.8	12.2	5.9	12.0	107.8	27.3	22.1	20.4	755
15.9	1.9	2.5	3.4	4.2	3.8	2.0	6.0	10.1	7.7	30.5	7.1	756
3.2	6.8	5.8	2.2	7.1	6.8	7.2	6.0	5.3	6.3	5.8	7.1	757
1.6	1.9	3.0	2.2	2.1	1.5	3.9	1.0	2.6	2.1	3.6	0.8	758
4.8	7.4	9.2	4.5	8.0	6.5	12.1	11.0	7.9	7.7	9.8	6.3	759
1.6	1.9	5.6	3.4	4.3	3.9	4.4	5.0	4.4	4.2	5.1	3.9	759
lich												
126.5	106.7	142.5	192.6	150.3	141.1	145.2	183.1	221.2	192.4	167.1	174.2	740-759
-	-	-	2.2	0.2	0.2	-	-	-	-	-	-	740
6.2	3.6	0.6	-	1.9	2.8	3.4	9.7	1.7	-	2.8	1.5	741
3.1	4.8	3.9	13.0	4.1	5.5	1.4	3.9	3.4	1.4	5.6	4.6	742
-	-	1.0	-	2.1	1.6	1.9	-	1.7	-	0.7	-	743
-	-	3.2	-	1.4	1.7	1.4	3.9	-	1.4	3.5	-	744
-	-	-	-	-	-	-	-	-	-	-	-	745
21.6	15.6	15.5	28.1	28.4	19.0	26.4	35.1	15.4	25.9	26.8	26.2	746
27.8	10.8	20.6	32.5	19.6	19.2	15.4	17.5	35.0	30.0	18.3	20.0	747
-	2.4	8.4	10.8	9.5	5.8	6.2	7.8	11.1	6.8	6.3	10.8	748
-	2.4	3.9	15.1	4.1	4.5	2.4	1.9	6.0	1.4	0.7	4.6	749
9.3	7.2	10.0	10.8	10.3	7.5	5.8	3.9	8.5	17.7	6.3	7.7	750
-	6.0	4.5	4.3	8.6	12.3	10.1	5.8	7.7	9.6	4.2	6.2	751
6.2	10.8	8.7	8.7	11.4	13.2	6.7	33.1	8.5	13.6	6.3	7.7	752
6.2	3.6	3.9	4.3	3.3	2.7	4.3	1.9	2.6	9.6	6.3	6.2	753
6.2	10.8	13.9	32.5	14.8	13.9	17.3	21.4	18.8	38.2	16.2	33.9	754
12.3	9.6	13.2	10.8	6.4	9.1	4.8	13.6	67.5	13.6	12.0	17.0	755
12.3	1.2	2.3	4.3	3.8	3.2	3.4	5.8	11.1	9.6	21.9	6.2	756
3.1	8.4	8.7	4.3	6.0	7.9	10.1	3.9	5.1	6.8	7.1	9.3	757
-	2.4	3.2	4.3	2.9	1.5	4.3	1.9	2.6	2.7	3.5	-	758
9.3	4.8	11.0	2.2	7.4	5.3	15.4	7.8	8.5	1.4	11.3	9.3	759
3.1	2.4	6.1	4.3	4.1	4.0	4.3	3.9	6.0	2.7	7.1	3.1	759
lich												
157.5	122.1	105.2	99.7	137.1	119.8	120.6	153.2	290.3	201.4	163.9	113.9	740-759
-	-	1.0	-	0.3	0.2	0.5	2.0	-	-	-	1.6	740
3.3	1.3	3.4	2.3	1.3	3.0	4.1	2.0	4.5	4.3	4.5	-	741
16.4	8.9	2.0	4.6	3.5	5.1	5.6	2.0	10.9	7.2	2.2	8.0	742
-	1.3	1.4	-	0.5	1.0	0.5	6.1	1.8	-	-	-	743
3.3	-	2.7	-	1.0	0.9	1.0	6.1	3.6	4.3	1.5	-	744
-	-	-	-	-	-	-	-	-	-	-	-	745
16.4	12.7	18.3	16.2	22.0	14.6	27.9	30.6	20.9	34.5	27.7	27.3	746
32.8	14.0	10.8	16.2	26.5	18.7	12.7	16.3	33.6	25.9	9.7	11.2	747
-	3.8	4.7	2.3	7.8	6.0	10.6	10.2	6.3	11.5	5.2	1.6	748
3.3	2.5	3.4	9.3	2.5	5.4	1.0	2.0	3.6	2.9	3.7	1.6	749
6.6	5.1	6.1	-	6.1	4.8	6.6	2.0	7.3	5.8	6.7	1.6	750
-	2.5	2.4	4.6	4.5	5.5	4.1	10.2	4.5	5.8	2.2	-	751
23.0	2.5	5.4	4.6	8.1	8.0	8.1	10.2	5.4	11.5	4.5	6.4	752
-	3.8	2.0	4.6	1.5	1.1	2.0	2.0	0.9	2.9	-	1.6	753
13.1	2.5	3.7	9.3	6.8	7.1	7.6	6.1	9.1	10.1	3.7	6.4	754
13.1	40.7	17.3	13.9	17.4	15.5	7.1	10.2	150.6	41.7	32.9	24.1	755
19.7	2.5	2.7	2.3	4.5	4.3	0.5	6.1	9.1	5.8	39.7	8.0	756
3.3	5.1	2.7	-	8.3	5.6	4.1	8.2	5.4	5.8	4.5	4.8	757
3.3	1.3	2.7	-	1.3	1.5	3.5	-	2.7	1.4	3.7	1.6	758
-	10.2	7.4	7.0	8.6	7.7	8.6	14.3	7.3	14.4	8.2	3.2	759
-	1.3	5.1	2.3	4.5	3.9	4.6	6.1	2.7	5.8	3.0	4.8	759

Diskettenpaket KH-DIAG - Diagnosedaten der Krankenhauspatienten

Das Diskettenpaket KH-DIAG enthält für alle dreistelligen Positionen der ICD/9 die Zahl der im Berichtsjahr aus dem Krankenhaus entlassenen vollstationären Patienten nach Alter, einschließlich der durchschnittlichen Verweildauer.

Neben der Differenzierung nach Geschlecht erfolgt auch eine gesonderte Darstellung für die Patienten, bei denen in Verbindung mit der Hauptdiagnose eine Operation erfolgte, für die gestorbenen Patienten und für die sog. Kurzlieger. Des weiteren werden auch die sog. Stundenfälle, welche in den vorherigen Patientenzahlen nicht berücksichtigt sind, vollständig nach Diagnosen und Alter aufgeschlüsselt.

KH-DIAG liefert damit eine tiefgehende Darstellung der Häufigkeit von Krankenhausbehandlungen in einzelnen Krankheiten. Epidemiologische Studien hinsichtlich der Morbidität in Deutschland können mit diesem Datenmaterial auf eine zuverlässige Datenbasis zurückgreifen. Gleichzeitig wird das Leistungsgeschehen in den Krankenhäusern auf eine sehr differenzierte Weise abgebildet.

Das Zahlenmaterial wird, entsprechend der obigen Gliederung, in 7 Dateien bereitgestellt, wobei jede dieser Dateien rund 1 100 Zeilen und 24 (mit einer Ausnahme) Spalten enthält. Das Diskettenpaket umfaßt zwei Disketten mit einem Gesamtspeicherbedarf von 2,4 MB im Format 3 1/2". Als Dateiformat wird EXCEL 5.0 verwendet.

Installationsvoraussetzung: PC mit Betriebssystem MS-DOS, 3 1/2" Diskettenlaufwerk, Programm EXCEL 5.0.

Der Preis des Diskettenpakets beträgt 98,00 DM.

✂

Bestellschein

Statistisches Bundesamt
- Gruppe Z B, PVM -
65180 Wiesbaden
FAX: 06 11 / 75 25 55

Wir bestellen:

Diskettenpaket KH-DIAG - Diagnosedaten der Krankenhauspatienten 1994

☐ 2 Disketten für DM 98,-- 

Lieferanschrift

Name / Vorname / Firma

Ansprechpartner / Telefonnummer

Straße, Nr. / Postfach

Postleitzahl / Wohnort

Datum

Unterschrift / Firmenstempel

Die Bezahlung erfolgt nach Rechnungsstellung.

Systematisches Verzeichnis der Krankenhäuser und Vorsorge- oder Rehabilitationseinrichtungen, Stand 31.12.1992

Das Verzeichnis der Krankenhäuser und Vorsorge- oder Rehabilitationseinrichtungen weist alle Einrichtungen in Deutschland nach, die im Berichtsjahr 1992 zur stationären Versorgung der Bevölkerung beigetragen haben, sofern ihre Zustimmung für eine Veröffentlichung vorlag.

Für jede Einrichtung sind nachgewiesen:

- Name, Anschrift, Telefonnummer und Art der Einrichtung,
- Name und Art des Trägers,
- bei Krankenhäusern die Zahl der jahresdurchschnittlich vorhandenen Plan- und aufgestellten Betten insgesamt und nach Fachabteilungen,
- die Zahl der Tages- oder Nachtklinikplätze insgesamt und nach Fachabteilungen, sowie
- bei Vorsorge- oder Rehabilitationseinrichtungen die Zahl der jahresdurchschnittlich aufgestellten Betten insgesamt und nach Fachabteilungen.

Die Einrichtungen sind nach administrativen Gebietseinheiten (Bundesländer, Regierungsbezirke und Kreise) geordnet, die sich an der amtlichen Gliederung orientiert. Innerhalb der Kreise richtet sich die Reihenfolge, nach dem Namen der Gemeinde, der Art und dem Namen der Einrichtung.

Daneben enthält die Veröffentlichung Vorbemerkungen zum Umfang und der Art der Darstellung und Erläuterungen zu einzelnen Merkmalen. In einem allgemeinen Überblick wird unter anderem der Anteil der im Verzeichnis berücksichtigten Einrichtungen und Betten auf der Ebene der Bundesländer dargestellt.

Das Verzeichnis der Krankenhäuser und Vorsorge- oder Rehabilitationseinrichtungen ist als Buchversion sowie auf zwei Disketten mit einem Gesamtspeicherbedarf von 2,0 MB im Format 3 1/2" erhältlich. Die Daten sind bei der Diskettenversion unter dBASE IVTM (.dbf) gespeichert.

Für die Diskettenversion sind folgende Installationen notwendig:

- PC mit Betriebssystem MS-DOS, 3 1/2" Diskettenlaufwerk
- Programm dBASE IVTM (.dbf) oder Programme, die dBASE-Dateien einlesen können.

✕ -----

Bestellschein

Statistisches Bundesamt
- Gruppe Z B, PVM -
65180 Wiesbaden
Telefax: 06 11 / 75 25 55

Wir bestellen:

**Systematisches Verzeichnis der Krankenhäuser und der Vorsorge- oder Rehabilitationseinrichtungen,
Stand: 31.12.1992**

☐ Buch für DM 49,-- 

☐ 2 Disketten für DM 98,-- 

Lieferanschrift

Name / Vorname / Firma

Ansprechpartner / Telefonnummer

Straße, Nr. / Postfach

Postleitzahl / Wohnort

Datum

Unterschrift / Firmenstempel

Die Bezahlung erfolgt nach Rechnungsstellung.

Fachserie 12: Gesundheitswesen

Reihe 1: Ausgewählte Zahlen für das Gesundheitswesen

Die *unregelmäßig* erscheinende Querschnittsveröffentlichung bietet einen Überblick über den gesamten Bereich des Gesundheitswesens. Außer den wichtigsten Daten über Kranke, Schwangerschaftsabbrüche, Todesursachen, Ärzte und sonstige Berufe des Gesundheitswesens sowie Krankenhäuser werden auch Ergebnisse aus fachübergreifenden Statistiken (Gesetzliche Kranken-, Renten- und Unfallversicherung, Ärzte und Zahnärzte nach der Beteiligung an der kassenärztlichen Versorgung, Verunglückte bei Straßenverkehrsunfällen sowie Schulen und Schüler des Gesundheitswesens) veröffentlicht. Für besonders wichtige Eckdaten werden längere Zeitreihen gebracht.

Reihe 2: Meldepflichtige Krankheiten

In dem *Jahresbericht* werden Zahlen über Tuberkuloseerkrankungen, Geschlechtskrankheiten und sonstige nach dem Bundesseuchengesetz zu meldende Krankheiten veröffentlicht.

Tuberkulose: Die an aktiver Tuberkulose Erkrankten werden nach Diagnose- und Altersgruppen sowie nach Bundesländern nachgewiesen. Sterbefälle an Tuberkulose werden nach Bundesländern aufgegliedert.

Geschlechtskrankheiten: Die Daten über gemeldete Erkrankte umfassen die Merkmale Art der Erkrankung, Geschlecht und Altersgruppen.

Sonstige meldepflichtige Krankheiten werden nach der Art der Erkrankung, Altersgruppen und Regierungsbezirken nachgewiesen.

Reihe 3: Schwangerschaftsabbrüche

In dieser *jährlich* erscheinenden Reihe werden Daten über die Begründung des Abbruchs, die Schwangerschaftsdauer, Art und Ort des Eingriffs, die beobachteten Komplikationen und die Dauer des Krankenhausaufenthaltes veröffentlicht. Daneben werden Angaben zur Person der Schwangeren (Alter, Familienstand, Zahl der versorgten Kinder und Zahl der vorangegangenen Schwangerschaften) gebracht.

Reihe 4: Todesursachen in Deutschland

In dem *Jahresbericht* werden Angaben über Sterbefälle nach ausgewählten Todesursachen in detaillierter systematischer und altersmäßiger Gliederung sowie besondere Nachweisungen über Säuglings- und Müttersterblichkeit veröffentlicht.

Reihe 5: Berufe des Gesundheitswesens

Die *jährliche* Veröffentlichung enthält Angaben über die berufstätigen Ärzte und Zahnärzte nach Berufsausübung und Gebietsbezeichnungen sowie über die sonstigen im Gesundheitswesen tätigen Personen. Neben Apotheken, Apothekern und Tierärzten wird auch das Personal der Gesundheitsämter nach Art des Berufes nachgewiesen.

Reihe 6: Krankenhausstatistik

6.1: Grunddaten der Krankenhäuser und Vorsorge- oder Rehabilitationseinrichtungen

Jährlich wird innerhalb des Berichts im wesentlichen die sachliche und personelle Ausstattung der Krankenhäuser und Vorsorge- und Rehabilitationseinrichtungen sowie die Zahl der behandelten voll- und teilstationären Patienten nachgewiesen.

6.2: Diagnosedaten der Krankenhauspatienten

Ab dem Berichtsjahr 1993 werden in diesem Erhebungsteil *jährlich* die Krankenhausaufenthalte der vollstationären Patienten nach Hauptdiagnosen dargestellt. Die Diagnosedaten werden unter anderem nach Alter und Geschlecht, Verweildauer, Behandlungs- und Wohnort (Bundesland) sowie der Frage gegliedert, ob im Zusammenhang mit der Hauptdiagnose eine Operation durchgeführt wurde.

6.3 Kostennachweis der Krankenhäuser

In dem *Jahresbericht* zum Kostennachweis werden die Selbstkosten der Krankenhäuser nach Hauptkostenarten veröffentlicht. Die Personalkosten sind nach Personalgruppen, die Sachkosten nach Kostenarten gegliedert. Zusätzlich enthält diese Reihe wichtige Kennziffern zu den Krankenhauskosten.

Reihe S: Sonderbeiträge

S.2: Ausgaben für Gesundheit 1970 bis 1993

Für jedes der Berichtsjahre sind die Ausgaben im Gesundheitsbereich nach Leistungsarten, Ausgabeträgern und -arten aufgegliedert.

S.3: Fragen zur Gesundheit

Die Ergebnisse des Mikrozensus vom April 1995 vermitteln einen Überblick über kranke und unfallverletzte Personen in demographischer und sozioökonomischer Gliederung, differenziert nach Dauer der Krankheit/Unfallverletzung, Arbeitsunfähigkeit, Art und Dauer der Behandlung und Art des Unfalls. Ferner sind Angaben über die Verwendung von Jodsalz und die Rauchgewohnheiten der Bevölkerung enthalten. Hierzu werden u.a. schichtspezifische und regionale Unterschiede dargestellt.




Statistisches Bundesamt
Gustav-Stresemann-Ring 11
65189 Wiesbaden

Veröffentlichungen und Prospekte sind durch den Verlag METZLER-POESCHEL, Verlagsauslieferung Hermann Leins, Postfach 11 52, 72125 Kusterdingen, erhältlich.

Zum Wirtschaftsstandort Deutschland – Informationen aus 1. Hand



Statistisches Bundesamt



Ob in Buchform oder auf CD-ROM, das Statistische Jahrbuch ist ein kompetenter und zuverlässiger Partner für alle, die sich über das wirtschaftliche, soziale und kulturelle Leben in Deutschland informieren wollen. Daneben sind Strukturdaten über die Mitgliedsstaaten der Europäischen Union und Vergleichszahlen von Japan und den Vereinigten Staaten hilfreich für die Standortbestimmung Deutschlands. Detailliertes und vergleichendes Zahlenmaterial über fast alle Länder der Erde gewährt Einblick in die jeweiligen ökonomischen, ökologischen und bevölkerungspolitischen Verhältnisse.

Statistisches Jahrbuch 1996

- **für die Bundesrepublik Deutschland und für das Ausland**

Beide Bände in einem Schuber
zum Vorzugspreis: DM 158,-;
ISBN 3-8246-0541-4

Als Einzelbände:

- **für die Bundesrepublik Deutschland**

756 S., DM 128,-; ISBN 3-8246-0540-6

- **für das Ausland**

399 S., DM 57,-; ISBN 3-8246-0542-2



- **auf CD-ROM:** DM 200,-;
ISBN 3-8246-0543-0

Erhältlich im Buchhandel oder direkt beim Verlag Metzler-Poeschel,
Verlagsauslieferung H. Leins, Postfach 11 52, 72125 Kusterdingen,
Telefon (0 70 71) 93 53 50, Telefax (0 70 71) 3 36 53.

**METZLER
POESCHEL**