

Statistisches Bundesamt

Gesundheitswesen



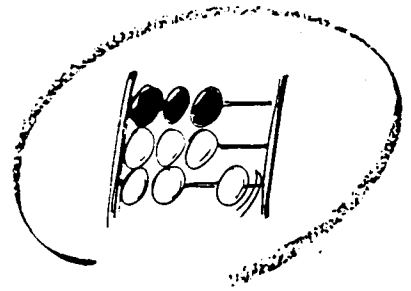
Fachserie **12**

Reihe 6.2

Diagnosedaten der Krankenhauspatienten

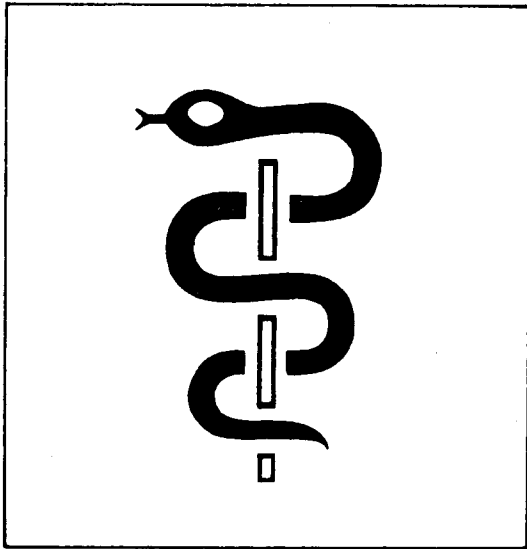
1993

**METZLER
POESCHEL**



Statistisches Bundesamt

Gesundheitswesen



Fachserie **12**

Reihe 6.2

Diagnosedaten der Krankenhauspatienten

1993

Statistisches Bundesamt
Bibliothek - Dokumentation - Archiv

**METZLER
POESCHEL**



Weitere Informationen zu dieser Veröffentlichung können direkt beim Statistischen Bundesamt erfragt werden:
Gruppe VII D, Telefon: 06 11 / 75 25 34 oder Fax: 06 11 / 76 14 57



STATIS-BUND

Im Statistischen Informationssystem des Bundes (STATIS-BUND) sind rund 1,5 Mill. ausgewählte statistische Zeitreihen gespeichert. Alle Zeitreihen können via Mailbox, auf Diskette oder Magnetband bezogen werden.
Fachliche Beratung: 06 11 / 75 24 26 und 27 16.
Mailbox: 06 11 / 75 29 20 · Technische Rückfragen: 06 11 / 75 32 84.



T-ONLINE / BILDSCHIRMTEXT

Ausgewählte Tabellen und Grafiken bietet das Statistische Bundesamt über T-ONLINE / BILDSCHIRMTEXT an. Die Informationsseiten sind in T-ONLINE mit * 48484# abrufbar, ebenso wie die Bestellung von Veröffentlichungen und die Übermittlung von Anfragen.



Die Daten der Krankenhausstatistik können über eine kostenpflichtige Sonderauswertung auch auf Disketten bereitgestellt werden. Insbesondere für die vielfältigen Fragestellungen zu den Diagnosedaten bietet sich eine Datenbereitstellung auf Disketten an.

Herausgeber: Statistisches Bundesamt, Wiesbaden



Informationen: Statistisches Bundesamt
Allgemeiner Auskunftsdienst
65180 Wiesbaden
● Telefon: 06 11 / 75 24 05
● Telefax: 06 11 / 75 33 30
● T-Online (Btx): * 48484#
● Internet: <http://www.statistik-bund.de>

Zweigstelle Berlin
Postfach 276, 10124 Berlin
● Telefon: 030 / 23 24 68 66
● Telefax: 030 / 23 24 68 72

Verlag: Metzler-Poeschel, Stuttgart

Verlagsauslieferung: Hermann Leins GmbH & Co. KG
Postfach 11 52
72125 Kusterdingen
Telefon: 0 70 71 / 93 53 50
Telefax: 0 70 71 / 3 36 53

Erscheinungsfolge: jährlich

Erschienen im April 1996

Preis: DM 23,00

Bestellnummer: 2120620-93700

© Statistisches Bundesamt, Wiesbaden 1996

Alle Rechte vorbehalten. Es ist insbesondere nicht gestattet, ohne ausdrückliche Genehmigung des Statistischen Bundesamtes diese Veröffentlichung oder Teile daraus für gewerbliche Zwecke zu übersetzen, zu vervielfältigen, auf Mikrofilm/-fiche zu verfilmen oder in elektronische Systeme einzuspeichern.

Recyclingpapier aus 100 % Altpapier.

Inhalt

Textteil

	Seite
Erläuterungen zur Statistik	5
Erläuterungen zu einzelnen Erhebungsmerkmalen	6
Die neue Krankenhausdiagnosestatistik - Ergebnisse für 1993	9

Tabellenteil

1	Aus dem Krankenhaus entlassene vollstationäre Patienten (einschl. Sterbefälle, ohne Stundenfälle) 1993 nach Krankheitsklassen	23
2	Aus dem Krankenhaus entlassene vollstationäre Patienten (einschl. Sterbefälle, ohne Stundenfälle) 1993	
2.1	Nach ausgewählten Diagnosen und Altersgruppen	
2.1.1	Insgesamt - Anzahl	24
2.1.2	Insgesamt - Verweildauer	26
2.2	Nach ausgewählten Diagnosen und Altersgruppen	
2.2.1	Männlich - Anzahl	28
2.2.2	Männlich - Verweildauer	30
2.3	Nach ausgewählten Diagnosen und Altersgruppen	
2.3.1	Weiblich - Anzahl	32
2.3.2	Weiblich - Verweildauer	34
2.4	Nach ausgewählten Diagnosen und Altersgruppen	
2.4.1	Mit Operation - Anzahl	36
2.4.2	Mit Operation - Verweildauer	38
2.5	Nach ausgewählten Diagnosen und Altersgruppen	
2.5.1	Sterbefälle - Anzahl	40
2.5.2	Sterbefälle - Verweildauer	42
2.6	Nach ausgewählten Diagnosen und Altersgruppen	
2.6.1	Kurzlieger mit einer durchschnittlichen Verweildauer von 1 bis 3 Tagen - Anzahl	44
2.6.2	Kurzlieger mit einer durchschnittlichen Verweildauer von 1 bis 3 Tagen - Verweildauer	46
2.7	Nach Diagnosen und Altersgruppen - Anzahl	48
3	Aus dem Krankenhaus entlassene vollstationäre Patienten (einschl. Sterbefälle, ohne Stundenfälle) 1993	
3.1	Nach ausgewählten Diagnosen und Ländern (Behandlungsort)	
3.1.1	Insgesamt - Anzahl	76
3.1.2	Insgesamt - Verweildauer	78
3.1.3	Insgesamt - je 10 000 Einwohner	80
3.2	Nach ausgewählten Diagnosen und Ländern (Behandlungsort)	
3.2.1	Mit Operation - Anzahl	82
3.2.2	Mit Operation - Verweildauer	84
3.2.3	Mit Operation - je 10 000 Einwohner	86
3.3	Nach ausgewählten Diagnosen und Ländern (Behandlungsort)	
3.3.1	Männlich - Anzahl	88
3.3.2	Männlich - Verweildauer	90
3.4	Nach ausgewählten Diagnosen und Ländern (Behandlungsort)	
3.4.1	Weiblich - Anzahl	92
3.4.2	Weiblich - Verweildauer	94
4	Aus dem Krankenhaus entlassene Stundenfälle (einschl. Sterbefälle) 1993 nach ausgewählten Diagnosen und Altersgruppen - Anzahl	96
5	Aus dem Krankenhaus entlassene vollstationäre Patienten (einschl. Stunden- und Sterbefälle) 1993	
5.1	Nach Fachabteilungen mit der längsten Verweildauer und Altersgruppen - Anzahl	98
5.2	Nach Krankentypen und Altersgruppen - Anzahl	100
5.3	Nach Ländern (Behandlungsort) und Altersgruppen - Anzahl	104

6	Aus dem Krankenhaus entlassene vollstationäre Patienten (einschl. Sterbefälle, ohne Stundenfälle) 1993	
6.1	Nach Krankenhaustypen und Krankheitsklassen	
6.1.1	Insgesamt - Anzahl	108
6.1.2	Insgesamt - Verweildauer	112
6.2	Nach Krankenhaustypen und Krankheitsklassen	
6.2.1	Männlich - Anzahl	116
6.2.2	Männlich - Verweildauer	120
6.3	Nach Krankenhaustypen und Krankheitsklassen	
6.3.1	Weiblich - Anzahl	124
6.3.2	Weiblich - Verweildauer	128
6.4	Nach Krankenhaustypen und Krankheitsklassen	
6.4.1	Mit Operation - Anzahl	132
6.4.2	Mit Operation - Verweildauer	136
6.5	Nach Krankenhaustypen und Krankheitsklassen	
6.5.1	Kurzlieger mit einer durchschnittlichen Verweildauer von 1 bis 3 Tagen - Anzahl	140
6.5.2	Kurzlieger mit einer durchschnittlichen Verweildauer von 1 bis 3 Tagen - Verweildauer	144
6.6	Nach Ländern und Krankheitsklassen	
6.6.1	Insgesamt - Anzahl	148
6.6.2	Insgesamt - Verweildauer	152
7	Aus dem Krankenhaus entlassene vollstationäre Patienten (einschl. Sterbefälle, ohne Stundenfälle) 1993 nach dem Wohnort (Land), Behandlungsort (Land) und Krankheitsklassen	
7.1	Insgesamt - Anzahl, Pflegetage, Verweildauer	156
7.2	Krankheitsklassen - Anzahl	158

Gebietsstand

Die Angaben für **Deutschland** beziehen sich auf die Bundesrepublik Deutschland nach dem Gebietsstand seit dem 3.10.1990.

Die Angaben für das **frühere Bundesgebiet** beziehen sich auf die Bundesrepublik Deutschland nach dem Gebietsstand bis zum 3.10.1990; sie schließen Berlin-West ein.

Die Angaben für die **neuen Länder und Berlin-Ost** beziehen sich auf die Länder Brandenburg, Mecklenburg-Vorpommern, Sachsen, Sachsen-Anhalt, Thüringen sowie auf Berlin-Ost.

Zeichenerklärung

- nichts vorhanden
- . Zahlenwert unbekannt oder geheimzuhalten
Die in den einzelnen Größenklassen geheimzuhaltenden Angaben wurden mit den Werten der jeweils nachfolgenden Größenklasse zusammengefaßt.
- / keine Angaben, da Zahlenwert nicht sicher genug

Abkürzungen

- ICD/9 Internationale Klassifikation der Krankheiten, Verletzungen und Todesursachen (9. Revision)
- n.n.bez. nicht näher bezeichnet
- o.n.A. ohne nähere Angabe

Im allgemeinen ist ohne Rücksicht auf die Endsumme auf- bzw. abgerundet worden. Deshalb können sich bei der Summierung von Einzelangaben geringfügige Abweichungen in der Endsumme ergeben.

Die Ergebnisse der Länder in tiefer regionaler Gliederung werden in den "Statistischen Berichten" der Statistischen Landesämter unter der Kennziffer A IV 9 - j veröffentlicht.

Erläuterungen zur Statistik

Rechtsgrundlage

Verordnung über die Bundesstatistik für Krankenhäuser (Krankenhausstatistik-Verordnung — KHStatV) vom 10.4.1990 (BGBl. I S. 730) in Verbindung mit § 28 Abs. 2 des Gesetzes zur wirtschaftlichen Sicherung der Krankenhäuser und zur Regelung der Krankenhauspflegesätze (Krankenhausfinanzierungsgesetz - KHG) in der Fassung der Bekanntmachung vom 10.4.1991 (BGBl. I S. 886), zuletzt geändert durch Artikel 17 des Gesetzes vom 26.5.1994 (BGBl. I S. 1014, 2797) in Verbindung mit dem Gesetz über die Statistik für Bundeszwecke (Bundesstatistikgesetz - BStatG) vom 22. Januar 1987 (BGBl. I S. 462, 565), zuletzt geändert durch Artikel 2 des Gesetzes vom 17.1.1996 (BGBl. I S. 34).

Art, Umfang und Zweck der Erhebung

Es handelt sich um eine jährliche Totalerhebung der Krankenhäuser sowie Vorsorge- oder Rehabilitationseinrichtungen, deren organisatorischer Einheiten, personeller und sachlicher Ausstattung sowie der von ihnen erbrachten Leistungen. Daneben werden Angaben über die Krankenhauskosten, über die Zahl der Krankenhauspatienten und die Art ihrer Erkrankungen sowie über Ausbildungsstätten an Krankenhäusern erfaßt. Die Ergebnisse der Krankenhausstatistik bilden die statistische Basis für viele gesundheitspolitische Entscheidungen des Bundes und der Länder und dienen den an der Krankenhausfinanzierung beteiligten Institutionen als Planungsgrundlage. Die Erhebung liefert wichtige Informationen über die Struktur der stationären Versorgung, über die Zusammenhänge zwischen Morbiditäts- und Kostenentwicklung im Krankenhausbereich sowie über die regionale Häufigkeit von Krankheitsarten. Sie dient damit letztlich auch der Wissenschaft und Forschung und trägt zur Information der Bevölkerung bei.

Abgrenzung des Erhebungsbereichs

Die Krankenhausstatistik erstreckt sich auf alle Krankenhäuser einschließlich der mit ihnen verbundenen Ausbildungsstätten sowie auf alle Vorsorge- oder Rehabilitationseinrichtungen. Ausgenommen sind Krankenhäuser im Straf- oder Maßregelvollzug sowie Polizeikrankenhäuser.

Krankenhäuser im Sinne dieser Erhebung sind Einrichtungen, die gemäß § 107 Abs. 1 Sozialgesetzbuch V. Buch (SGB V)

- der Krankenhausbehandlung oder Geburtshilfe dienen,
- fachlich-medizinisch unter ständiger ärztlicher Leitung stehen, über ausreichende, ihrem Versorgungsauftrag entsprechende diagnostische und therapeutische Möglichkeiten verfügen und nach wissenschaftlich anerkannten Methoden arbeiten,
- mit Hilfe von jederzeit verfügbarem ärztlichem, Pflege-, Funktions- und medizinisch-technischem Personal darauf eingerichtet sind, vorwiegend durch ärztliche und pflegerische Hilfeleistung Krankheiten der Patienten zu erkennen, zu heilen, ihre Verschlimmerung zu verhüten, Krankheitsbeschwerden zu lindern oder Geburtshilfe zu leisten, und in denen die Patienten untergebracht und gepflegt werden können.

Von Krankenhäusern zu unterscheiden sind Vorsorge- oder Rehabilitationseinrichtungen im Sinne von § 107 Abs. 2 SGB V. Letztere sind zu diesem Teil der Krankenhausstatistik nicht auskunftspflichtig.

Maßgeblich für die statistische Erfassung einer Einrichtung ist die Wirtschaftseinheit. Hierunter wird jede organisatorische Einheit verstanden, die unter einheitlicher Verwaltung steht und für die auf Grundlage der kaufmännischen Buchführung ein Jahresabschluß erstellt wird. Ein Krankenhaus als Wirtschaftseinheit kann mehrere selbständig geleitete Fachabteilungen oder Fachkliniken umfassen, wie dies z.B. bei Universitätskliniken in der Regel der Fall ist.

Erhebungsprogramm

Das Erhebungsprogramm der Krankenhausstatistik umfaßt drei Teile:

- Teil I: Grunddaten
- Teil II: Diagnosen
- Teil III: Kostennachweis

Während die Krankenhäuser Angaben zu allen Erhebungsteilen zu liefern haben, bezieht sich die Auskunftspflicht der Vorsorge- oder Rehabilitationseinrichtungen nur auf die Grunddaten und hierbei auch nur auf einen eingeschränkten Merkmalskatalog. Letzteres gilt auch für die Krankenhäuser der Bundeswehr, die Angaben zu den Grunddaten und Diagnosen nur insofern machen, als sie Leistungen für Zivilpatienten erbringen. Aus organisatorischen Gründen hat die Erhebung für die Diagnosen erst mit dem Berichtsjahr 1993 begonnen. Die anderen Angaben werden mit Ausnahme des Personals der Einrichtungen erstmals für das Berichtsjahr 1990 ermittelt; die Personalerhebung ist ab 1991 mit einbezogen. In den neuen Ländern erfolgte die Umstellung auf die bundeseinheitliche Krankenhausstatistik mit dem Berichtsjahr 1991.

Aufbereitung

Die Ergebnisse werden jährlich zusammengestellt. Die Angaben über die Grunddaten der Krankenhäuser und Vorsorge- oder Rehabilitationseinrichtungen werden in der Fachserie 12 Gesundheitswesen, Reihe 6.1 Grunddaten der Krankenhäuser und Vorsorge- oder Rehabilitationseinrichtungen veröffentlicht. Die ab 1993 anfallenden Diagnoseangaben der Krankenhauspatienten erscheinen in der vorliegenden Reihe 6.2. Der Nachweis der Kosten der Krankenhäuser erfolgt in der Reihe 6.3.

In unregelmäßigen Abständen wird ein "Verzeichnis der Krankenhäuser und Vorsorge- oder Rehabilitationseinrichtungen" erstellt, in dem alle Einrichtungen nachgewiesen werden, die entsprechend § 7 Absatz 2 KHStatV der Aufnahme in das Verzeichnis zugestimmt haben. Es enthält Name und Anschrift der Einrichtung, den Name und die Art des Trägers, die Art der Einrichtung sowie die aufgestellten Betten und Planbetten nach Fachabteilungen. Zuletzt ist das Verzeichnis mit Stand 31.12.1992 erschienen. Es ist als Buch für DM 49.00 und als Diskettenversion für DM 98.00 erhältlich. Ein Bestellzettel und weitere Informationen enthält der Anhang dieser Fachserie.

Erläuterungen zu einzelnen Erhebungsmerkmalen

– Patienten –

Die Meldungen zur Diagnosestatistik beziehen sich auf alle im Laufe des Berichtsjahres entlassenen vollstationären Patienten und umfassen die Erhebungsmerkmale nach § 3 Nr. 14 KHStatV. Ansatzpunkt für die Erfassung ist die Entlassung aus dem Krankenhaus.

Die Angaben betreffen auch die im Krankenhaus verstorbenen Patienten, nicht jedoch teilstationär oder ambulant behandelte Patienten sowie gesunde Neugeborene. Bei mehrfach im Jahr vollstationär behandelten Patienten wird für jeden Krankenhausaufenthalt jeweils ein vollständiger Datensatz erstellt; gleiches gilt für beurlaubte Patienten, wenn für die Urlaubszeit keine Pflegesätze berechnet werden. Erfasst wird die ununterbrochene vollstationäre Behandlung im Krankenhaus, unabhängig von der Zahl der dabei durchlaufenen Fachabteilungen.

Übersicht: Erhebungsmerkmale der Diagnosestatistik

- Geschlecht
- Geburtsmonat, Geburtsjahr
- Zugangsdatum (Tag, Monat, Jahr)
- Abgangsdatum (Tag, Monat, Jahr)
- Sterbefall (ja/nein)
- Hauptdiagnose (3-stelliger ICD-9 Schlüssel)
- Operation im Zusammenhang mit der Hauptdiagnose (ja/nein)
- Fachabteilung, in der der Patient am längsten gelegen hat
- Wohnort der Patienten (Postleitzahl, Gemeindennamen)

Informationen zu den Antwortausfällen und zu Ausfällen bei einzelnen Erhebungsmerkmalen sowie zur Qualität der Daten enthält der Übersichtsartikel „Die neue Krankenhausdiagnosestatistik - Ergebnisse für 1993“ auf S. 9.

Alter

Als Alter wird das am Tage der Krankenhauseinweisung erreichte Alter herangezogen. Dieses ergibt sich aus der Angabe des Geburtsdatums und des Zugangsdatums.

Verweildauer

Die Verweildauer ist eine durchschnittliche Verweildauer. Sie wird aus den Verweildauerwerten der einzelnen im Berichtsjahr aus dem Krankenhaus entlassenen Patienten (ohne Stundenfälle) errechnet. Die Verweildauer der einzelnen Krankenhauspatienten ergibt sich aus der Differenz zwischen den beiden Angaben Zugangsdatum ins Krankenhaus und Abgangsdatum aus dem Krankenhaus. Die durchschnittliche Verweildauer gibt die Zahl der Tage an, die die Patienten durchschnittlich in stationärer Behandlung verbringen.

Im Gegensatz hierzu wird in den Reihen 6.1 (Grunddaten) und 6.3 (Kostennachweis) die durchschnittliche Verweildauer nicht über das Zu- und Abgangsdatum sondern als Quotient aus der Summe der Pflege tage und der sog. Fallzahl ermittelt (vgl. Erläuterungen Reihe 6.1 oder 6.3 der Fachserie 12). Aufgrund dieser unterschiedlichen Berechnungsweisen, welche aus der Erhebung von unterschiedlichen Tatbeständen resultieren, können sich Differenzen bei den Werten für die durchschnittliche Verweildauer zwischen der vorliegenden Reihe 6.2 (Diagnosen) und den beiden Reihen 6.1 (Grunddaten) und 6.3 (Kostennachweis) ergeben.

Stundenfälle innerhalb eines Tages

Patienten, die in ein Krankenhaus aufgenommen und noch am gleichen Tag wieder entlassen bzw. in ein anderes Krankenhaus verlegt werden, sowie Patienten, die am Aufnahmetag verstorben sind. Die Stundenfälle innerhalb eines Tages bleiben bei der Berechnung der durchschnittlichen Verweildauer

unberücksichtigt. Angaben über die Stundenfälle ergeben sich aus der Tabelle 4. In den Tabellen 1 bis 3 und 6 bis 7 sind die Stundenfälle nicht berücksichtigt.

Kurzlieger mit einer Verweildauer von 1 bis 3 Tagen

Als Kurzlieger sind Patienten angegeben, die wegen einer vollstationären Behandlung mindestens eine Nacht und höchstens 3 Nächte im Krankenhaus verbracht haben.

Sterbefälle

Es wird angegeben, ob der stationär behandelte Patient während des Aufenthaltes im Krankenhaus verstorben ist.

Hauptdiagnose

Als Hauptdiagnose ist die zum Zeitpunkt der Entlassung bekannte Diagnose angegeben, die hauptsächlich die Dauer der vollstationären Behandlung beeinflusst bzw. den größten Anteil an medizinischen Leistungen verursacht hat. Sie ist entsprechend der dreistelligen ICD-Klassifikation (9. Revision) verschlüsselt.

Nichtkranke Zustände, die nicht in die Kategorien 001 bis 999 des Hauptteils der ICD-9 einzuordnen sind, werden nach der dreistelligen V-Klassifikation der ICD-9 verschlüsselt. Hierzu gehören z.B. Krankenhausaufnahmen von Personen, die wegen Vorsorgemaßnahmen (Impfung, Schwangerschaftsüberwachung u.a.), der Abklärung von Verdachtsfällen oder als Organspender behandelt werden sowie Begleitpersonen. Die Schlüssel V 30 bis V 39 bleiben unberücksichtigt, da sie die gesunden Lebendgeborenen betreffen, die in der Krankenhausdiagnosestatistik nicht gemeldet werden.

Operation im Zusammenhang mit der Hauptdiagnose

Als Operationsmerkmal ist angegeben, ob der Patient während des Krankenhausaufenthaltes im Zusammenhang mit der Hauptdiagnose operiert wurde. Als Operation wird ein selbständiger ärztlicher therapeutischer und/oder diagnostischer Eingriff verstanden, der im OP-Saal oder unter OP-Bedingungen vorgenommen wurde.

Fachabteilung mit der längsten Verweildauer

Durchläuft ein Patient mehrere Fachabteilungen während seines Krankenhausaufenthaltes, so wird er derjenigen Fachabteilung zugeordnet, in der er sich am längsten aufgehalten hat.

Fachabteilungen sind abgegrenzte, von Ärzten mit Gebiets- oder Teilgebietsbezeichnung ständig verantwortlich geleitete Abteilungen mit besonderen Behandlungseinrichtungen. Aus Gründen einheitlicher Zählweise wird auf den gesonderten Ausweis einer Fachabteilung "Intensivmedizin" verzichtet. Vorübergehende Behandlungen von Patienten in der Fachabteilung "Intensivmedizin" werden der abgebenden bzw., falls die Aufnahme von außerhalb erfolgt war, der aufnehmenden Fachabteilung zugeordnet. Ausschließlich in der Fachabteilung "Intensivmedizin" behandelte Fälle werden ebenfalls einer der aufgeführten Fachabteilungen zugerechnet.

Wohnort

Als Wohnort ist die Wohngemeinde einschließlich der Postleitzahl angegeben, in der der Patient seinen ständigen Wohnsitz hat. Für Patienten, die in den Stadtstaaten Hamburg, Bremen

und Berlin wohnen, wird auch der Stadtteil eingetragen. Bei Patienten mit ständigem Wohnsitz im Ausland ist der Name des ausländischen Staates angegeben. Als Wohnort nichtseßhafter Patienten ist die Wohngemeinde des behandelnden Krankenhauses eingetragen. Die Angabe des Wohnortes erlaubt es, das regionale Auftreten von Krankenhausbehandlungsfällen zu ermitteln sowie eine Krankenseinzugsgebietestatistik (Tabelle 7) zu erstellen.

Grundgesamtheit der Tabellen

In den Tabellen dieser Fachserie sind teilweise unterschiedliche Grundgesamtheiten verarbeitet, was an den abweichenden Eckzahlen abgelesen werden kann.

Stundenfälle innerhalb eines Tages sind in den Tabellen 4 und 5 enthalten. Die anderen Tabellen sind ohne Stundenfälle.

Die Ergebnisse der Bundeswehrkrankenhäuser sind in den Tabellen 5.2, 5.3 und 6 nicht bzw. lediglich nachrichtlich (analog zur Vorgehensweise in den Reihen 6.1 (Grunddaten) und 6.3 (Kostennachweis) der Fachserie 12) berücksichtigt und somit in der Position „Insgesamt“ nicht enthalten.

In den Fallzahlen der Tabellen 1, 2 und 3 sind die Patienten, für die keine Verweildauer ermittelt werden konnte, nicht berücksichtigt.

– Krankenhäuser –

Alle Angaben beziehen sich — soweit nichts anderes vermerkt ist — auf den Erhebungsstichtag 31.12. des Berichtsjahres.

Krankenhaustypen

- **Allgemeine Krankenhäuser:** Krankenhäuser, die über Betten in vollstationären Fachabteilungen verfügen, wobei die Betten nicht ausschließlich für psychiatrische und neurologische Patienten vorgehalten werden.

Arten von allgemeinen Krankenhäusern:

- **Hochschulkliniken:** Hochschulkliniken im Sinne des Hochschulbauförderungsgesetzes (HBFG).
- **Plankrankenhäuser:** Krankenhäuser, die in den Krankenhausplan eines Landes aufgenommen sind.
- **Krankenhäuser mit einem Versorgungsvertrag nach § 108 Nr. 3 SGB V:** Krankenhäuser, die aufgrund eines Versorgungsvertrages mit den Landesverbänden der Krankenkassen und den Verbänden der Ersatzkassen zur Krankenhausbehandlung Versicherter zugelassen sind.
- **Sonstige Krankenhäuser:** Krankenhäuser, die nicht in die obengenannten Kategorien fallen und somit nicht zu den zugelassenen Krankenhäusern gemäß § 108 SGB V gehören.
- **Sonstige Krankenhäuser:** Krankenhäuser, die ausschließlich über psychiatrische oder psychiatrische und neurologische Betten verfügen sowie reine Tages- oder Nachtkliniken, in denen ausschließlich teilstationäre Behandlungen durchgeführt werden, und in denen Patienten nur eine begrenzte Zeit des Tages oder der Nacht untergebracht sind.
- **Bundeswehrkrankenhäuser:** Die von den Bundeswehrkrankenhäusern erbrachten Leistungen für Zivilpatienten werden nachrichtlich ausgewiesen. In den Angaben für die Krankenhäuser insgesamt der Tabellen 5.2 und 6 sind diese Daten nicht enthalten.

Bettenausstattung

Die Krankenhäuser werden nach der Anzahl der aufgestellten Betten in Größenklassen eingeteilt. Als aufgestellte Betten wird der Jahresdurchschnitt aller in den Krankenhäusern betriebsbereit aufgestellten Betten angegeben. Nicht berücksichtigt sind Betten in Untersuchungs- und Funktionsräumen sowie Betten für gesunde Neugeborene.

Art des Trägers

- **Öffentlich:** Einrichtungen, die von Gebietskörperschaften (Bund, Land, Bezirk, Kreis, Gemeinde) oder von Zusammenschlüssen solcher Körperschaften wie Arbeitsgemeinschaften oder Zweckverbänden oder von Sozialversicherungsträgern wie Landesversicherungsanstalten und Berufsgenossenschaften betrieben oder unterhalten werden.
- **Freigemeinnützig:** Einrichtungen, die von Trägern der kirchlichen und freien Wohlfahrtspflege, Kirchengemeinden, Stiftungen oder Vereinen unterhalten werden.
- **Privat:** Einrichtungen, die als gewerbliches Unternehmen einer Konzession nach § 30 Gewerbeordnung bedürfen.

Bei Einrichtungen mit unterschiedlichen Trägern wird der Träger angegeben, der überwiegend beteiligt ist oder überwiegend die Geldlasten trägt.

Reine Belegkrankenhäuser

Als reine Belegkrankenhäuser werden Krankenhäuser verstanden, die ausschließlich über Belegbetten verfügen. Belegbetten sind Betten, die Belegärzten zur vollstationären Versorgung ihrer Patienten zur Verfügung stehen.

Die neue Krankenhausdiagnosestatistik

Ergebnisse für 1993

Vorbemerkung

Durch die Verordnung über die Bundesstatistik für Krankenhäuser (Krankenhausstatistik-Verordnung – KHStatV) vom 10. April 1990 (BGBl. I S. 730) wurde die amtliche Krankenhausstatistik neu geordnet. Die Inhalte der gesamten Statistik wurden an den aktuellen Informationsbedarf angepaßt und werden nach einem bundeseinheitlichen Merkmalskatalog auf der Basis einheitlicher Definitionen erhoben. Das Erhebungsprogramm der Krankenhausstatistik umfaßt drei Teile:

- Teil I: Grunddaten
- Teil II: Diagnosen
- Teil III: Kostennachweis

Bei der Krankenhausstatistik handelt es sich um eine jährliche Totalerhebung bei allen Krankenhäusern und Vorsorge- oder Rehabilitationseinrichtungen. Während die Krankenhäuser Angaben zu allen Erhebungsteilen liefern, bezieht sich die Auskunftspflicht der Vorsorge- oder Rehabilitationseinrichtungen nur auf die Grunddaten und hierbei nur auf einen eingeschränkten Merkmalskatalog.

Ab dem Berichtsjahr 1990 werden die Grunddaten¹⁾ und Kosten erhoben und veröffentlicht.²⁾ Mit der Erhebung der Diagnosen wurde ab dem Berichtsjahr 1993 begonnen, um bei den Berichtsstellen ausreichend Vorbereitungszeit für die Einführung dieser anspruchsvollen Erhebung zu haben.

Die Ergebnisse der Krankenhausstatistik bilden die statistische Basis für viele gesundheitspolitische Entscheidungen des Bundes und der Länder und dienen den an der Krankenhausfinanzierung beteiligten Institutionen als Planungsgrundlage. Die Erhebung liefert wichtige Informationen über die Struktur der stationären Versorgung, über die Zusammenhänge zwischen Morbiditäts- und Kostenentwicklung im Krankenhausbereich sowie über die regionale Häufigkeit von Krankheitsarten. Sie dient damit letztlich auch der Wissenschaft und Forschung und trägt zur Information der Bevölkerung bei.³⁾

Die Diagnosestatistik bildet den letzten Teil des Informationssystems Krankenhausstatistik. In diesem Aufsatz werden erstmals die Ergebnisse umfassend vorgestellt.

1 Methodische und inhaltliche Grundlagen der Diagnosestatistik

1.1 Gegenstand der Erhebung und Erhebungsmerkmale

Die neue Krankenhausdiagnosestatistik ist eine auf den Krankenhausaufenthalt bezogene Erhebung, bei der für jeden aus dem Krankenhaus entlassenen vollstationären Patienten (einschl. der im Krankenhaus Verstorbenen) ein Datensatz erhoben wird. Bei mehrfach im Jahr vollstationär behandelten Patienten wird jeder Krankenhausaufenthalt nachgewiesen. Nicht berücksichtigt werden vor- oder nachstationäre, teilstationäre und ambulante Behandlungen.⁴⁾ Im folgenden werden die Merkmale der Diagnosestatistik dargestellt:

- Geschlecht
- Geburtsmonat, Geburtsjahr
- Zugangsdatum (Tag, Monat, Jahr)
- Abgangsdatum (Tag, Monat, Jahr)
- Sterbefall (ja/nein)
- Hauptdiagnose (3stelliger ICD-9-Schlüssel)⁵⁾
- Operation im Zusammenhang mit der Hauptdiagnose (ja/nein)
- Fachabteilung, in der der Patient am längsten gelegen hat
- Wohnort der Patienten (Postleitzahl, Gemeindename)⁶⁾

Bei der Konzeption der Krankenhausdiagnosestatistik wurde darauf geachtet, daß solche Merkmale erhoben werden, die von den Krankenhäusern weitgehend der vorhandenen Patientendokumentation entnommen werden können. So erfolgt beispielsweise die Verschlüsselung der Hauptdiagnose in den dreistelligen Code der Internationalen Klassifikation der Krankheiten, Verletzungen und Todesursachen, 9. Revision (ICD-9) in den Krankenhäusern bereits für Zwecke der Pflegesatzverhandlungen. Als Diagnose wird die zum Zeitpunkt der Entlassung aus dem Krankenhaus bekannte Hauptdiagnose erfragt.⁷⁾ Patienten, die das Krankenhaus nicht wegen einer Krankheit, Verletzung, Vergiftung oder Entbindung aufgesucht haben, werden nach der „Zusatzklassifikation für Faktoren, die

⁴⁾ Auf die Erhebung bei den Vorsorge- oder Rehabilitationseinrichtungen wurde verzichtet, da der Erhebungsaufwand dort erheblich höher gewesen wäre, die Daten nur ein eingeschränktes Diagnosespektrum abdecken, ein Verzicht für die Analyse der Morbidität nur einen geringen Informationsverlust bedeutet und die Statistik der Rehabilitationsmaßnahmen bereits detailliertes Material über die Art der Maßnahmen, die Rehabilitanden und die Diagnosen liefert. Siehe Hein, B.: „Rehabilitationsmaßnahmen 1993“ in WiSta 12/1995, S. 907ff.

⁵⁾ Siehe Der Bundesminister für Jugend, Familie, Frauen und Gesundheit (Hrsg.): „Internationale Klassifikation der Krankheiten, Verletzungen und Todesursachen (ICD) 1979, 9. Revision“, 1979.

⁶⁾ Die KHStatV sieht vor, daß bei Patienten aus den Stadtstaaten eine Verschlüsselung bis auf die Ebene des Stadtteils erfolgen soll, bei Patienten aus dem Ausland wird der Staat ermittelt.

⁷⁾ Für die Formulierung der Hauptdiagnose ist der für die Behandlung des Patienten zuständige Arzt verantwortlich. Allgemeine Grundsätze für die Dokumentation und Qualitätskontrolle in den Krankenhäusern enthält der vom Bundesministerium für Arbeit und Sozialordnung 1986 herausgegebene „Leitfaden zur Erstellung der Diagnosenstatistik nach § 16 Bundespflegesatzverordnung (BPIIV)“.

¹⁾ Die Erhebung der Personalangaben im Rahmen der Grunddaten wurde erstmals für 1991 durchgeführt. In den neuen Ländern erfolgte die Umstellung auf die bundeseinheitliche Statistik 1991, so daß erst ab 1991 vollständige Daten für Deutschland vorliegen.

²⁾ Siehe Fachserie 12, Reihe 6.1 „Grunddaten der Krankenhäuser und Vorsorge- oder Rehabilitationseinrichtungen“, Fachserie 12, Reihe 6.3 „Kostennachweis der Krankenhäuser“ und Gräß, C.: „Krankenhausstatistik 1993“ in WiSta 4/1995, S. 301ff.

³⁾ Zur Grundlage der Krankenhausstatistik siehe Hoffmann, U.: „Neue Bundesstatistik über Krankenhäuser“ in WiSta 10/1990, S. 693ff.

den Gesundheitszustand und die Inanspruchnahme von Einrichtungen des Gesundheitswesens beeinflussen" (V-Schlüssel) codiert, die ebenfalls Bestandteil der ICD-9 ist.

Der Geburtsmonat und das Geburtsjahr dienen dazu, in Verbindung mit dem Zugangsdatum das Alter am Beginn des Krankenhausaufenthaltes zu ermitteln. Die Verweildauer im Krankenhaus ergibt sich aus der Differenz von Zu- und Abgangsdatum. Die Angabe der Fachabteilung, in der der Patient am längsten gelegen hat, ist erforderlich, um den gewünschten Nachweis der Altersstruktur der Patienten je Fachabteilung zu erstellen. Die Angabe des Wohnorts ermöglicht es, Patientenströme und Krankenhauseinzugsgebiete sowie regionale Häufigkeiten von Krankheiten darzustellen.

1.2 Durchführung der Erhebung

Bei der Erhebung der Daten hat man sich entschieden, diese als Einzeldaten und möglichst auf maschinellen Datenträgern zu erheben. Die meisten Krankenhäuser verfügen über eine automatisierte Patientendatenverwaltung und können daher rationell ohne Änderung des Speichermediums die notwendigen Daten an die amtliche Statistik liefern. Krankenhäuser, die ihre Patientendaten noch manuell verwalten, tragen die Angaben in hierfür eigens vorgesehene Erhebungsvordrucke ein. Die Daten sind jährlich bis zum 30. Juni des dem Berichtsjahr folgenden Jahres an die statistischen Ämter der Länder zu liefern.

Im Rahmen der Krankenhausdiagnosestatistik werden rund 15 Mill. Einzeldatensätze in den Krankenhäusern erhoben. Obgleich die Daten normalerweise den Patientendateninformationen der Krankenhäuser entnommen werden können, setzt diese Erhebung eine entsprechende innerbetriebliche Datenorganisation voraus. Die statistischen Ämter der Länder haben die Krankenhäuser bereits frühzeitig über die neue Erhebung informiert. Trotzdem läßt sich eine Erhebung solchen Umfangs nicht ohne Anlaufschwierigkeiten einführen. Im ersten Berichtsjahr ist es gelungen, insgesamt 96,2 % der zu erwartenden Meldungen zu verarbeiten.

Die Art der Datenerhebung und die Menge der zu verarbeitenden Datensätze machen spezielle Verfahren zur Verarbeitung und Aufbereitung nötig. Nachdem die Datenlieferungen in den statistischen Ämtern der Länder eingegangen sind, werden sie einer ersten Überprüfung unterzogen. Hierbei wird die Einhaltung des korrekten Datenformats kontrolliert und eine erste Fehlerprüfung durchgeführt. Weisen die Daten nur wenige Fehler auf, kann die weitere Aufbereitung, Prüfung und Fehlerbereinigung weitgehend maschinell erfolgen. Unplausible Angaben werden dabei bereinigt. Ist eine maschinelle Fehlerbereinigung nicht möglich, wird die unplausible Merkmalsausprägung durch „Angabe unbekannt“ ersetzt.

Eine besondere Aufgabe stellt die Verschlüsselung der Wohnorte in den amtlichen Gemeindeschlüssel dar. Die Krankenhäuser geben die Postleitzahl und den Wohnort der Patienten, bei Patienten aus den Stadtstaaten zusätzlich die Angabe zum Stadtteil, an. Bei Patienten aus dem Ausland soll der Name des ausländischen Staates über-

mittelt werden. Für die Verarbeitung und Verschlüsselung dieser Angaben haben die statistischen Ämter umfangreiche Programme ausgearbeitet. Die Verschlüsselung der Gemeindeangaben wurde dadurch erschwert, daß ab Mitte 1993 die neue fünfstellige Postleitzahl eingeführt wurde.

Nachdem die Einzeldaten in den statistischen Ämtern der Länder bereinigt wurden, erfolgt die Tabellierung in den Ländern nach einem abgestimmten Tabellenprogramm. Das Statistische Bundesamt führt die Ergebnisse der Länder zum Bundesergebnis zusammen.

1.3 Qualität der Daten

1.3.1 Antwortausfälle

Gemäß der Erhebung der Grunddaten gab es 1993 14,8 Mill. Entlassungen und 0,4 Mill. Sterbefälle im Krankenhaus. Im ersten Erhebungsjahr ist es gelungen, von den 15,2 Mill. Fällen 14,6 Mill. auch in der Diagnosestatistik zu erfassen.

Die Antwortausfälle von 3,8 % haben unterschiedliche Ursachen. Zum einen gab es trotz intensiver Vorbereitung einzelne Krankenhäuser, die 1993 noch keine Angaben machen konnten. Hier handelt es sich um rund 80 in der Regel kleinere Krankenhäuser. Zum Teil traten auch Differenzen zwischen Grund- und Diagnosedaten auf, die auf Probleme mit einzelnen Abgrenzungen zurückzuführen sind.

Insgesamt ist das Ergebnis für das erste Berichtsjahr als sehr positiv zu beurteilen. Aufgrund des geringen Ausmaßes der Antwortausfälle ist bei Auswertungen auf Ebene des Bundes nicht mit größeren Verzerrungen zu rechnen. Bei regionalen Auswertungen muß berücksichtigt werden, daß gegebenenfalls aufgrund fehlender Angaben für einzelne Krankenhäuser die Repräsentativität der Ergebnisse nicht mehr gegeben ist. Weiterhin ist zu beachten, daß durch das Fehlen von Angaben bestimmter Fachdisziplinen auch Verzerrungen für einzelne Krankheiten auftreten können.

1.3.2 Fehlende Angaben

Fehlende Angaben kommen zustande, wenn die Krankenhäuser bei einzelnen Datensätzen Merkmale nicht angegeben haben oder wenn im Rahmen der maschinellen Prüfung unplausible Merkmalsausprägungen durch „Angabe unbekannt“ ersetzt wurden. Insofern ergeben sich aus dem Anteil der Datensätze mit unbekannten Angaben erste Rückschlüsse auf die Qualität der Daten zu diesem Erhebungsmerkmal. Merkmale mit geringen Ausfallquoten weisen tendenziell eine höhere Zuverlässigkeit auf als Merkmale mit hohen Ausfallquoten.

Bei den 14,6 Mill. Datensätzen übersteigt bei keinem Erhebungsmerkmal der Anteil der unbekannten Ausprägungen 1 % (siehe Tabelle 1). Am niedrigsten lag der Anteil der unbekannten Ausprägungen beim Geschlecht der Patienten. Hier fehlen lediglich 531 Angaben, was einem Anteil von 0,002 % entspricht. Die Ermittlung der Verweildauer aus Zu- und Abgangsdatum war bei 885 Patienten nicht möglich (0,006 %). Die Daten zum Alter der Patienten, zur Frage, ob der Patient verstorben ist, und ob wegen der

Hauptdiagnose eine Operation durchgeführt wurde, weisen mit Ausfallquoten zwischen 0,02 und 0,06 % ebenfalls eine sehr große Vollständigkeit auf. Bei der Frage, in welcher Fachabteilung der Patient während seines kompletten Klinikaufenthaltes am längsten gelegen hat, fehlen bei 0,6 % der Datensätze entsprechende Angaben. Dieses Merkmal ist offensichtlich nicht in allen Fällen eindeutig aus der Patientendateninformation der Krankenhäuser zu entnehmen, da es in dieser Form nur für die Krankenhausdiagnosestatistik benötigt wird. Die größten Ausfälle gab es bei der Hauptdiagnose (siehe Abschnitt 1.3.3).

Tabelle 1: Datensätze mit fehlenden Merkmalen in der Krankenhausdiagnosestatistik 1993
Deutschland

Merkmal	Anzahl	Prozent von allen Datensätzen
Geschlecht	331	0,002
Verweildauer	885	0,006
Sterbefall (ja/nein) ¹⁾	2 512	0,018
Alter	4 391	0,030
Operation (ja/nein) ¹⁾	7 576	0,055
Fachabteilung, in der der Patient am längsten gelegen hat	87 704	0,603
Hauptdiagnose	123 335	0,850
Wohnort ¹⁾	112 756	0,815

¹⁾ Ohne „Stundenfälle“.

In die Auswertung des Wohnorts der Patienten wurden 13,8 Mill. Datensätze einbezogen.⁸⁾ Bei 113 000 Datensätzen konnte der Wohnort nicht ermittelt werden. Dies entspricht einem Anteil von 0,81 %. Der Anteil der nicht verschlüsselbaren Datensätze war 1993 regional unterschiedlich verteilt, was bei Auswertungen zu beachten ist. Bei den nicht verschlüsselten Datensätzen handelt es sich insbesondere um folgende Fälle:

- Einzelnen Krankenhäusern war es aufgrund der Anlaufschwierigkeiten nicht möglich, für 1993 gültige Angaben zur Postleitzahl und zum Wohnort zu liefern.
- Die Verschlüsselung von Patienten mit Wohnsitz im Ausland stellte sich als besonders schwierig heraus, da sehr häufig statt des Staatsnamens der Wohnort im Ausland angegeben wurde.
- In einigen Bundesländern existiert ein hoher Anteil kleiner Gemeinden, die sich nicht über die Postleitzahl verschlüsseln lassen. Die Verschlüsselung über den Ortsnamen wird erschwert, wenn in diesen Fällen statt des amtlichen Gemeindennamens Ortsteilnamen angegeben wurden.

1.3.3 Zuverlässigkeit der Diagnoseangabe

Die Beurteilung der Qualität der Diagnoseverschlüsselung ist sehr viel schwieriger als bei den anderen Merkmalen. Die Ausfälle von 0,85 % entsprechen 123 000 Datensätzen, bei denen nach der Durchführung der Fehlerbereinigung die Angabe zur Diagnose unbekannt war. Hierbei handelt es sich zum größeren Teil um Datensätze, bei denen Kran-

kenhäuser aufgrund der Anlaufschwierigkeiten im ersten Jahr der Erhebung noch keine Diagnoseangabe liefern konnten. Bei dem anderen Teil der Datensätze wurden im Rahmen der Plausibilitätsprüfung offensichtlich falsche Angaben durch „Angabe unbekannt“ ersetzt. Dies geschieht immer dann, wenn für die Hauptdiagnose ein unzulässiger Schlüssel verwendet wurde oder wenn der Zusammenhang zwischen Diagnose und Alter oder Geschlecht nicht plausibel war. In diesen Fällen wurde der demographischen Angabe der Vorzug eingeräumt.

Von den statistischen Ämtern der Länder kann nicht überprüft werden, ob die Angabe der Hauptdiagnose im Einzelfall korrekt ist. Die Festlegung und Verschlüsselung der Hauptdiagnose erfolgt in den Krankenhäusern. Sowohl bei der Festlegung als auch bei der Verschlüsselung der Hauptdiagnose ist von einem gewissen Anteil von Fehlern auszugehen, die auch durch die Überprüfungen in den statistischen Ämtern nicht aufgedeckt werden können. Vergleicht man die Ergebnisse der Diagnosestatistik mit anderen Erhebungen (Statistik der meldepflichtigen Krankheiten, Schwangerschaftsabbruchstatistik), so ist die Übereinstimmung sehr hoch. Probleme treten allerdings bei solchen Erkrankungen auf, die extrem selten sind. Hier werden Fehlcodierungen besonders deutlich. Treten seltene Krankheiten in bestimmten Krankenhäusern besonders häufig auf, muß diesen Angaben nachgegangen werden. Allerdings sind auch bei größten Anstrengungen nicht alle Fehlcodierungen zu korrigieren. Der Frage der Validität der Diagnoseangaben muß in nächster Zeit verstärkt nachgegangen werden, um die Zuverlässigkeit der Ergebnisse genauer abschätzen zu können. Die bisherigen Betrachtungen der Alters- und Geschlechtsverteilung der Ergebnisse für 1993 lassen allerdings den Schluß zu, daß diese eine recht gute Qualität aufweisen.

2 Diagnosen der Krankenhauspatienten 1993

2.1 Anzahl und Verweildauer der Krankenhauspatienten

Im Rahmen der Krankenhausdiagnosestatistik wurden für 1993 14,6 Mill. vollstationäre Behandlungsfälle gemeldet. Bei knapp 800 000 Patienten handelte es sich um sogenannte „Stundenfälle innerhalb eines Tages“, die bereits am Aufnahmetag entweder wieder aus dem Krankenhaus entlassen oder in ein anderes Krankenhaus verlegt wurden bzw. die am Aufnahmetag verstarben (37 000 Patienten). Diese „Stundenfälle“ bleiben bei den weiteren Betrachtungen unberücksichtigt.

Von den 13,8 Mill. vollstationären Patienten (ohne „Stundenfälle“) waren 56,1 % Frauen und 43,9 % Männer. Wegen Krankheiten und Entbindungen wurden 1993 12,1 Mill. Patienten vollstationär behandelt, aufgrund von Verletzungen und Vergiftungen 1,5 Mill. Knapp 90 000 suchten das Krankenhaus mit sogenannten nichtkranken Zuständen auf und bei 106 000 fehlte die Angabe zur Hauptdiagnose. Von den 13,8 Mill. Patienten wurden 1993 5,0 Mill. Patienten im Zusammenhang mit der Hauptdiagnose operiert.

⁸⁾ Gegenüber der Gesamtzahl der 14,6 Mill. Datensätze blieben 800 000 sogenannte „Stundenfälle innerhalb eines Tages“ unberücksichtigt. Bei „Stundenfällen“ handelt es sich um vollstationäre Patienten, die bereits am Aufnahmetag wieder entlassen wurden und deren Verweildauer im Krankenhaus somit null Tage betrug.

Tabelle 2: Aus dem Krankenhaus entlassene vollstationäre Patienten (ohne „Stundenfälle“) 1993 nach Altersgruppen
Deutschland

Gegenstand der Nachweisung	Insgesamt	Darunter im Alter von ... bis unter ... Jahren			
		unter 15	15 – 45	45 – 65	65 und mehr
Insgesamt	13 835 924	1 477 218	4 602 281	3 628 092	4 124 087
Männer ¹⁾	6 080 626	838 518	1 736 857	1 897 554	1 606 547
Frauen ¹⁾	7 754 997	638 671	2 865 357	1 730 471	2 517 481
darunter:					
verstorbene Patienten	372 890	4 878	19 674	74 144	273 621
„Kurzlieger“	2 999 728	616 775	1 120 989	725 757	535 505
operierte Patienten	4 980 807	467 708	2 016 528	1 338 174	1 157 251
nach der Hauptdiagnose					
Krankheiten	12 117 267	1 221 163	3 900 183	3 276 894	3 715 739
Verletzungen, Vergiftungen	1 522 978	228 766	611 454	308 569	373 328
nichtkranke Zustände	89 611	9 954	54 353	15 704	9 596
Diagnose unbekannt	106 068	17 335	36 291	26 925	25 424
nach dem Wohnsitz ²⁾					
Deutschland	13 702 846
Ausland	21 207
unbekannt	112 756

¹⁾ Ohne 301 Patienten, für die keine Aufgliederung nach dem Geschlecht vorliegt. — ²⁾ Einschl. 885 Patienten ohne Angaben zur Verweildauer.

Die durchschnittliche Verweildauer der Krankenhauspatienten wurde mit 13,8 Tagen ermittelt. Allerdings lagen nur 5,6 % der Patienten tatsächlich 13 oder 14 Tage im Krankenhaus. ⁹⁾ 66,1 % der Patienten lagen weniger als 13 Tage im Krankenhaus und 28,2 % länger als 14 Tage. Allein 3,0 Mill. Krankenhausbehandlungsfälle (21,7 %) wiesen eine Verweildauer zwischen 1 und 3 Tagen auf (sogenannte „Kurzlieger“). Der häufigste Wert der Behandlungsdauer betrug 2 Tage (7,5 % der Patienten). Der Median der Verweildauer lag bei 8 Tagen, das heißt 50 % aller Krankenhauspatienten wurden nach spätestens 8 Tagen wieder aus dem Krankenhaus entlassen.

Die durchschnittliche Verweildauer wird in erheblichem Umfang von relativ wenigen Patienten bestimmt, die sehr lang im Krankenhaus lagen. So wurden 41 % aller Pflegetage von denjenigen 9 % der Patienten verursacht, die vier

Wochen oder länger im Krankenhaus waren. Auf die 3 Mill. „Kurzlieger“ (21,7 % aller Patienten) entfielen dagegen nur 3 % aller Pflegetage.

13,7 Mill. Patienten kamen aus Deutschland, 21 000 oder 0,2 % aus dem Ausland. Bei 113 000 Patienten konnte der Wohnsitz im Rahmen der Diagnoseerhebung nicht ermittelt werden.

2.2 Hauptdiagnosen der Krankenhauspatienten

2.2.1 Die häufigsten Behandlungsanlässe

Die Verteilung der Hauptdiagnosen auf die Kapitel der ICD-9 ist aus Tabelle 3 ersichtlich. Am häufigsten wurden Patienten wegen Krankheiten des Kreislaufsystems behandelt. Bei 2,1 Mill. Patienten oder 15,4 % der Krankenhausbehandlungen war eine Erkrankung des Kreislaufsystems die Ursache des Krankenhausaufenthaltes. Mit 15,6 Tagen lagen diese Patienten überdurchschnittlich lang im Krankenhaus. Bei den Erkrankungen des Kreislaufsystems spielten insbesondere ischämische Herzkrankheiten (hierzu gehört der Herzinfarkt) und Krankheiten des

⁹⁾ Die in den beiden folgenden Absätzen kursiv gedruckten Werte zur Verteilung der Verweildauer beziehen sich auf eine Stichprobenauswertung, in die 3,9 % der Diagnose-daten eingegangen sind.

Tabelle 3: Aus dem Krankenhaus entlassene vollstationäre Patienten (ohne „Stundenfälle“) 1993 nach Hauptdiagnosen
Deutschland

Pos.-Nr. der ICD/9	Diagnoseklasse/Behandlungsanlaß	Anzahl	Durchschnittliche Verweildauer	Durchschnittliches Alter	Anteil der „Kurzlieger“
			Tage	Jahre	%
001-999	Krankheiten, Verletzungen und Vergiftungen	13 640 245	13,8	47,8	21,5
001-139	I. Infektiöse und parasitäre Krankheiten	233 768	12,8	32,3	23,3
140-239	II. Neubildungen	1 541 447	13,1	57,8	24,7
240-279	III. Endokrinopathien, Ernährungs- und Stoffwechselkrankheiten sowie Störungen im Immunitätssystem	398 142	14,5	54,7	9,8
280-289	IV. Krankheiten des Blutes und der blutbildenden Organe	77 440	12,4	52,5	28,9
290-319	V. Psychiatrische Krankheiten	652 958	46,7	43,8	16,9
320-389	VI. Krankheiten des Nervensystems und der Sinnesorgane	808 776	11,0	53,5	22,8
390-459	VII. Krankheiten des Kreislaufsystems	2 134 378	15,6	64,8	16,2
460-519	VIII. Krankheiten der Atmungsorgane	993 981	10,1	35,4	22,9
520-579	IX. Krankheiten der Verdauungsorgane	1 395 029	11,5	46,7	17,9
580-629	X. Krankheiten der Harn- und Geschlechtsorgane	1 070 551	8,8	47,2	30,1
630-676	XI. Komplikationen der Schwangerschaft, bei Entbindung und im Wochenbett	1 095 581	7,0	28,4	19,0
680-709	XII. Krankheiten der Haut und des Unterhautzellgewebes	224 015	14,6	42,9	18,3
710-739	XIII. Krankheiten des Skeletts, der Muskeln und des Bindegewebes	951 691	15,3	50,8	12,1
740-759	XIV. Kongenitale Anomalien	109 859	11,0	14,8	27,6
760-779	XV. Bestimmte Affektionen, die ihren Ursprung in der Perinatalzeit haben	136 882	13,0	1,9	31,0
780-799	XVI. Symptome und schlecht bezeichnete Affektionen	292 769	8,8	42,1	39,7
800-999	XVII. Verletzungen und Vergiftungen	1 522 978	12,8	42,6	28,8
	Ohne Diagnoseangabe	106 068	12,4	43,2	31,6
V01-V82	Faktoren, die den Gesundheitszustand und die Inanspruchnahme von Einrichtungen des Gesundheitswesens beeinflussen	89 611	6,9	38,4	41,4
	Insgesamt	13 835 924	13,8	47,7	21,7

zerebrovaskulären Systems (hierzu gehört der Schlaganfall) die größte Rolle.

Die Krankheitsklasse der Neubildungen stellte 1993 die zweithäufigste Ursache für Krankenhausbehandlungen dar. Wegen Neubildungen erfolgten 1,5 Mill. Krankenhausbehandlungen, wobei die durchschnittliche Verweildauer 13,1 Tage betrug. Bei den Neubildungen lag der Anteil der „Kurzlieger“ bei 24,7 % und damit um 3 Prozentpunkte über dem Durchschnitt aller Patienten.

Bei 1,2 Mill. Krankenhausbehandlungen aufgrund von Neubildungen waren diese bösartiger Natur (Krebs), wobei die bösartigen Neubildungen der Harn- und Geschlechtsorgane mit 287 000 Fällen am zahlreichsten vertreten waren. Knapp 300 000 Krankenhausbehandlungen wurden wegen gutartigen Neubildungen durchgeführt. Bei der Interpretation dieser Zahlen muß beachtet werden, daß in der Krankheitsklasse der Neubildungen die Differenz zwischen der Zahl der behandelten Fälle (1,5 Mill.) und der (nicht bekannten) Zahl der behandelten Personen besonders hoch sein dürfte, da an Krebs erkrankte Personen oft mehrmals im Jahr stationär versorgt werden.

Eine ähnlich hohe Behandlungszahl gab es bei den Verletzungen und Vergiftungen mit 1,5 Mill. Fällen (11,0 % aller Patienten). Davon waren allein 680 000 Krankenhausbehandlungen auf Knochenbrüche zurückzuführen. Die durchschnittliche Verweildauer war bei den Verletzungen und Vergiftungen mit 12,8 Tagen unterdurchschnittlich und der Anteil der „Kurzlieger“ mit 28,8 % überdurchschnittlich.

Die Krankheiten der Verdauungsorgane wiesen mit 1,4 Mill. Krankenhausbehandlungen ebenfalls einen Anteil von über 10 % an der Gesamtzahl der Fälle auf. Die durchschnittliche Verweildauer betrug 11,5 Tage, und der Anteil der „Kurzlieger“ lag mit 17,9 % unter dem Durchschnitt. Ein Großteil der Behandlungen in dieser Krankheitsklasse entfiel auf Blinddarmbeschwerden, Krankheiten der Speiseröhre, des Magens und des Zwölffingerdarms sowie Leistenbrüche.

Bei insgesamt 90 000 Krankenhausbehandlungen waren sogenannte nichtkranke Zustände der Behandlungsanlaß (V-Klassifikation der ICD). Hierbei handelt es sich allerdings weder um Entbindungen (diese werden in der Klasse XI verschlüsselt) noch um gesunde Neugeborene (diese werden in der Diagnosestatistik nicht erfaßt). Hauptsächlich handelt es sich um Sterilisationen, bestimmte Nachsorgemaßnahmen, Abklärungen von Verdachtsfällen und Organspender, aber auch um Personen, die ohne Beschwerden oder Erkrankung waren.

Aus der Diagnosestatistik lassen sich auch zahlreiche Aussagen zum Auftreten einzelner Erkrankungen gewinnen (siehe Tabellen 2.1.1 bis 2.4.1 auf Seite 24ff.). Zur Zeit wird das Krankheitsgeschehen in 980 dreistelligen ICD-Positionen abgebildet. Die häufigste Einzeldiagnose war 1993 beispielsweise die normale Entbindung (ohne Komplikation) mit 521 000 Fällen, vor den sogenannten sonstigen Formen von chronischen ischämischen Herzkrankheiten (367 000) und den Mandelentzündungen (chronische Affektionen der Tonsillen und des adenoiden Gewebes, 281 000 Fälle) sowie dem grauen Star (238 000). Der Anteil der operierten Patienten betrug bei den letzten beiden Erkrankungen jeweils über 80 %.

Tabelle 4: Die 20 häufigsten Krankenhausdiagnosen der aus dem Krankenhaus entlassenen vollstationären Patienten (ohne „Stundenfälle“) 1993 nach einzelnen Hauptdiagnosen
Deutschland

Pos.-Nr. der ICD/9	Hauptdiagnose	Ins- gesamt	Dar.: operiert	Durch- schnitt- liche Verweil- dauer
		Anzahl		Tage
650	Normale Entbindung	520 753	164 450	6,2
414	Sonstige Formen von chronischen ischämischen Herzkrankheiten	366 820	37 770	11,1
474	Chronische Affektionen der Tonsillen und des adenoiden Gewebes	280 513	236 741	5,0
366	Katarakt (Grauer Star)	238 238	208 127	6,5
428	Herzinsuffizienz	218 042	6 140	20,0
715	Osteoarthritis und entsprechende Affektionen	200 078	131 632	21,4
250	Diabetes mellitus (Zuckerkrankheit)	191 776	10 335	18,0
550	Leistenbruch	186 537	153 711	9,7
850	Comotio cerebri (Gehirnerschütterung) ..	183 670	12 937	5,0
174	Bösartige Neubildung der weiblichen Brustdrüse	177 801	54 686	10,9
574	Cholelithiasis (Gallensteinleiden)	177 354	111 115	12,7
427	Herzrhythmusstörungen	169 398	11 894	13,7
717	Innere Kniegelenkschädigung (Meniskusschäden)	161 407	134 725	8,2
303	Alkoholabhängigkeit	158 649	1 874	21,9
436	Akute aber mangelhaft bezeichnete Hirngefäßkrankheiten	151 262	3 073	23,5
722	Intervertebrale Diskopathien (Bandscheibenschäden)	137 798	48 694	16,3
540	Akute Appendizitis	132 380	99 244	8,6
410	Akuter Myokardinfarkt	129 675	3 891	19,5
454	Varizen der unteren Extremitäten	125 365	95 395	9,4
592	Nieren- und Harnleitersteine	122 158	54 642	7,1

Es sind jedoch nicht nur Aussagen über sehr häufige Erkrankungen möglich, sondern auch für Krankheiten, die relativ selten auftreten. Bei 11 500 Behandlungen lautete die Hauptdiagnose auf Lungentuberkulose und bei 414 auf Hunger-Marasmus. Je nach Krankheit müssen die Angaben auf ihre Plausibilität überprüft werden, da sich bei Krankheiten mit geringen Besetzungszahlen bereits wenige Fehlverschlüsselungen der Hauptdiagnose stark auswirken.

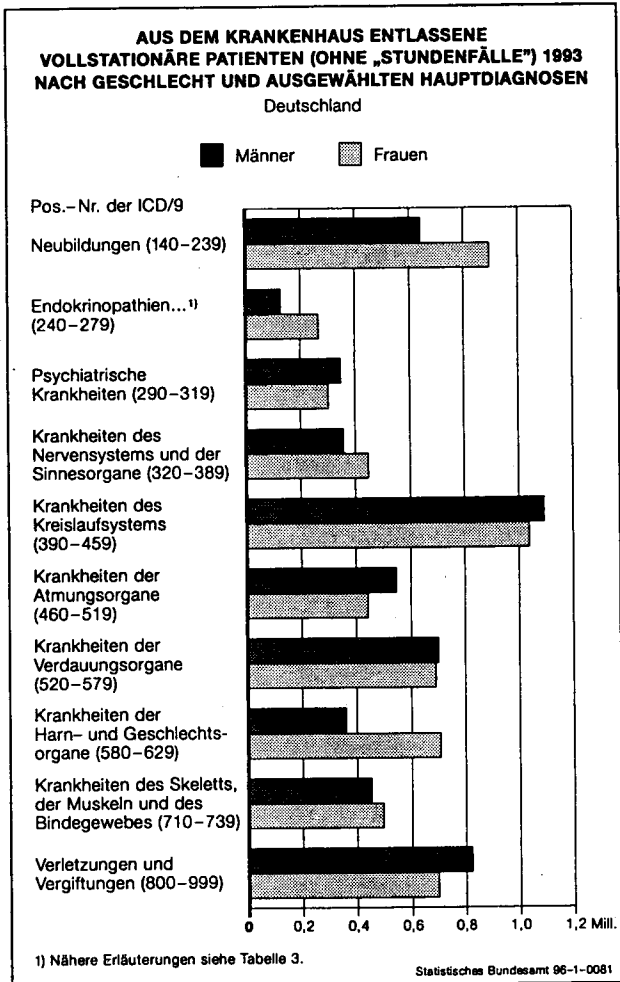
Für bestimmte Fragestellungen müssen verschiedene ICD-Positionen zusammengefaßt werden. So wurden beispielsweise 1993 265 000 Patienten wegen Alkoholpsychosen, Alkoholabhängigkeit, chronischen Leberkrankheiten und -zirrhen (hiervon sind allerdings nicht alle alkoholbedingt) und toxischen Wirkungen von Alkohol behandelt.

2.2.2 Krankheiten nach dem Geschlecht der Patienten

Bei Männern waren die Krankheiten des Kreislaufsystems mit 18,0 % der Krankenhausbehandlungen der häufigste Behandlungsanlaß (1,1 Mill. Behandlungen), noch vor den Verletzungen und Vergiftungen mit einem Anteil von 13,6 % (824 000 Behandlungen). Bereits an der dritten Stelle lagen die Krankheiten der Verdauungsorgane mit über 700 000 Krankenhausbehandlungen. Sie hatten damit eine größere zahlenmäßige Bedeutung als die Neubildungen, aufgrund derer 640 000 Männer vollstationär behandelt wurden.

Den größten Anteil an den Behandlungen im Krankenhaus erreichten bei den Frauen die schwangerschaftsbedingten Aufenthalte (1,1 Mill. Behandlungsfälle). Der zweithäufigste Behandlungsanlaß waren Erkrankungen des Kreislaufsys-

Schaubild 1



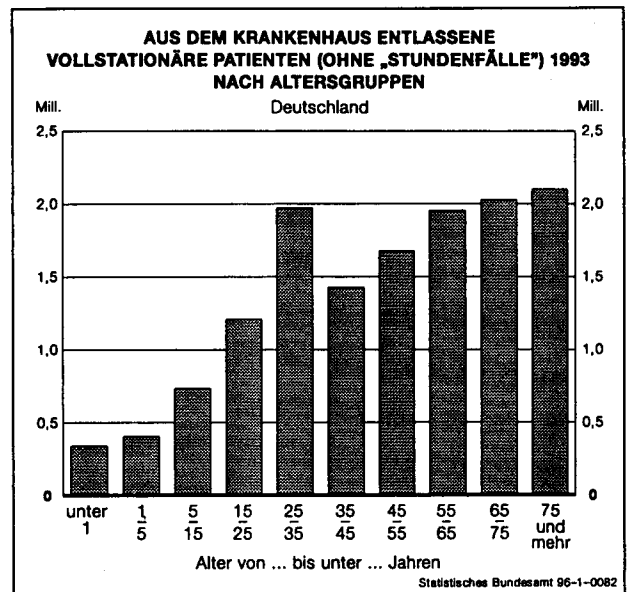
stems (1,0 Mill.). Die Neubildungen verursachten 1993 bei Frauen 900 000 Krankenhausbehandlungen, die Krankheiten der Harn- und Geschlechtsorgane sowie Verletzungen und Vergiftungen je rund 700 000.

2.2.3 Krankheiten nach dem Alter der Patienten

Die Altersverteilung der Krankenhauspatienten ist aus Schaubild 2 ersichtlich. 10,7 % der Krankenhauspatienten waren unter 15 Jahre alt. Die Altersklasse der 25- bis 34jährigen war mit 14,2 % relativ oft vertreten. Dieser hohe Anteil ist auf die Vielzahl von schwangerschaftsbedingten Krankenhausaufenthalten zurückzuführen. So handelte es sich bei jedem dritten Krankenhausaufenthalt der 25- bis 34jährigen um eine schwangerschaftsbedingte Behandlung. 29,8 % der Krankenhauspatienten waren älter als 65 Jahre.

Je nach Altersklasse haben die Krankheiten eine unterschiedliche quantitative Bedeutung. Bei den Säuglingen waren 38,3 % der Behandlungen auf Affektionen zurückzuführen, die ihren Ursprung in der Perinatalzeit haben (z. B. Neugeborenen-Gelbsucht oder Geburtsuntergewicht). Krankheiten der Atmungsorgane (12,0 % der Behandlungsfälle) sowie infektiöse und parasitäre Krankheiten, wie beispielsweise Infektionen des Verdauungssystems und Keuchhusten, spielen bei den stationär behandelten Säuglingen ebenfalls eine große Rolle. 7,9 % der Behandlungen bei Säuglingen wurden wegen angeborener Fehlbildungen durchgeführt.

Schaubild 2



Bei den 1- bis 14jährigen Kindern waren 27,3 % der Behandlungen auf Krankheiten der Atmungsorgane wie Mandelentzündungen, akute Infektionen oder Asthma zurückzuführen. 18,6 % der Krankenhausaufenthalte erfolgten aufgrund von Verletzungen und Vergiftungen (insbesondere Knochenbrüche und Gehirnerschütterungen). Die Krankheiten der Verdauungsorgane (z. B. Blinddarmentzündungen) verursachten insgesamt 13,1 % der Behandlungen bei den 1- bis 14jährigen.

In der Altersklasse der 15- bis 34jährigen spielen neben den Entbindungen und sonstigen schwangerschaftsbedingten Krankenhausaufenthalten die Verletzungen und Vergiftungen eine große Rolle, die einen Anteil von 14,2 % hatten.

Bei den 35- bis 44jährigen gibt es keine zahlenmäßig klar dominierende Krankheitsklasse. Anteile zwischen 10 und 12 % erreichten hier die Krankheiten der Harn- und Geschlechtsorgane, die Verletzungen und Vergiftungen, die Neubildungen, die Krankheiten der Verdauungsorgane sowie die psychiatrischen Krankheiten.

In den Altersklassen ab 45 Jahren haben die Krankheiten des Kreislaufsystems und die Neubildungen jeweils die größten Besetzungszahlen. Auffallend ist, daß bei den über 75jährigen wie bei den jungen Erwachsenen die Verletzungen und Vergiftungen eine große Rolle spielen.

Bei der Interpretation dieser Ergebnisse ist jedoch zu beachten, daß die Krankheitsklassen der ICD sehr unterschiedliche Sachverhalte abdecken und deswegen immer auch eine genaue Betrachtung der einzelnen Krankheiten erfolgen sollte. So gehören beispielsweise die Krankheiten der Verdauungsorgane in allen Altersklassen mit Anteilen zwischen 7,6 und 15,6 % der Behandlungsfälle immer zu der häufigsten Diagnoseklasse. Je nach Altersklasse sind hierfür aber sehr unterschiedliche Einzeldiagnosen verantwortlich. So sind es bei Säuglingen und Kleinkindern eher die Eingeweidebrüche, bei den 5- bis 24jährigen die Blinddarmbeschwerden, in den mittleren Altersklassen Gallensteine und Leistenbrüche und bei den älteren Patienten auch Krankheiten der Speiseröhre, des Ma-

gens und des Zwölffingerdarms, welche sehr hohe Besetzungszahlen aufweisen.

2.3 Wohnort und Behandlungsort der Patienten

2.3.1 Länderübergreifende Patientenströme

Im folgenden werden die Angaben zum Wohnort und Behandlungsort der Patienten nach Bundesländern in die Analyse einbezogen.

Den größten Anteil von Patienten anderer Bundesländer wiesen die Stadtstaaten Bremen und Hamburg auf (29,7 bzw. 24,8 %). Es folgt das Saarland, das 1993 nach den vorliegenden Daten 13,7 % Patienten aus anderen Bundesländern, dem Ausland oder mit unbekanntem Wohnsitz versorgte. Sachsen (3,6 %), Nordrhein-Westfalen (3,7 %) und Sachsen-Anhalt (4,3 %) hatten den geringsten Anteil auswärtiger Patienten.

Umgekehrt läßt sich auch ablesen, daß jeder sechste Patient aus Brandenburg in einem anderen Bundesland behandelt wurde. In Rheinland-Pfalz war es jeder siebte. Bei den bayerischen Patienten verließ nur jeder 33. für die stationäre Behandlung den Freistaat.

Aus den Ergebnissen lassen sich Versorgungsquoten angeben, die das Verhältnis der im Bundesland behandelten Patienten zu den aus dem Bundesland stammenden Patienten ausdrücken (siehe Tabelle 5). Eine Quote von über 100 % bedeutet, daß in diesem Bundesland mehr Patienten behandelt wurden als Patienten aus diesem Bundesland kamen. Die höchsten Versorgungsquoten weisen die Stadtstaaten Bremen (128,6 %), Hamburg (121,1 %) und Berlin (108,5 %) auf. In diesen wurden 1993 zusammen 139 000 Behandlungen mehr erbracht als ihre Einwohner verursachten. Bei den Flächenstaaten hatte das Saarland mit 105,0 % die höchste Versorgungsquote (+ 9 300 Patienten) vor Baden-Württemberg (103,2 %; + 50 000 Patienten) und Bayern (103,1 %; + 59 000 Patienten). Am geringsten waren die Versorgungsquoten in Brandenburg (92,8 %; - 30 000 Patienten) und Rheinland-Pfalz (96,2 %; - 27 000 Patienten).

Tabelle 5: Aus dem Krankenhaus entlassene vollstationäre Patienten (ohne „Stundenfälle“) 1993 nach Wohnort und Behandlungsort (Bundesländer)

Land	Wohnort	Behandlungs-	Versorgungs-
	Anzahl	ort	quote
			%
Baden-Württemberg	1 544 381	1 594 289	103,2
Bayern	1 913 103	1 971 677	103,1
Berlin	533 798	579 032	108,5
Brandenburg	415 992	385 843	92,8
Bremen	122 607	157 731	128,6
Hamburg	279 340	338 228	121,1
Hessen	1 005 598	1 000 336	99,5
Mecklenburg-Vorpommern	311 200	314 812	101,2
Niedersachsen	1 338 466	1 294 913	96,7
Nordrhein-Westfalen	3 265 107	3 285 568	100,6
Rheinland-Pfalz	703 091	676 442	96,2
Saarland	186 949	196 238	105,0
Sachsen	713 030	702 593	98,5
Sachsen-Anhalt	490 725	475 587	96,9
Schleswig-Holstein	451 641	436 976	96,8
Thüringen	427 818	426 544	99,7

Durchschnittlich kamen 92,7 % der Behandlungsfälle aus dem Bundesland, in dem das Krankenhaus seinen Sitz hatte. 1 Mill. bzw. 6,3 % der Patienten wurden nicht in ihrem Wohnortland behandelt.

Der Anteil der Patienten, die für die Krankenhausbehandlung das Bundesland gewechselt haben, ist je nach Hauptdiagnose unterschiedlich. 16,0 % der Patienten mit der Hauptdiagnose „angeborene Fehlbildungen“ wurden in einem anderen als dem Wohnortbundesland behandelt, dies entsprach 17 500 Patienten und war der höchste Anteil für eine Krankheitsklasse. Bei den nichtkranken Zuständen betrug dieser Anteil 12,0 %, bei den Krankheiten des Nervensystems und der Sinnesorgane 10,2 %. Mit 4,5 % war dieser Anteil bei den Komplikationen der Schwangerschaft, bei Entbindung und im Wochenbett, zu denen auch die normalen Entbindungen gehören, am geringsten. Danach folgen die Krankheiten der Verdauungsorgane (5,2 %) und die Krankheiten des Blutes und der blutbildenden Organe (5,4 %).

Mit Hilfe der Angaben zur Hauptdiagnose der Patienten lassen sich wie in diesem Abschnitt für einzelne Krankheitsklassen auch Versorgungsquoten angeben. Aus diesen läßt sich ablesen, um wieviel Prozent die Zahl der in einem Bundesland versorgten Behandlungsfälle die Zahl der aus einem Bundesland stammenden Behandlungsfälle über- bzw. unterschreitet (siehe Anhangstabelle auf Seite 20). Beispielsweise betrug die Versorgungsquote in Hessen für alle Patienten 1993 99,5 %. Dies bedeutet, daß in Hessen geringfügig weniger Patienten behandelt wurden als Patienten aus Hessen kamen (- 5 300). Allerdings wies Hessen bei den Krankheiten des Kreislaufsystems eine Versorgungsquote von 104,5 % auf. In hessischen Krankenhäusern wurden 7 400 Patienten mehr wegen Kreislauferkrankungen behandelt, als hessische Patienten mit dieser Diagnose in Hessen und den anderen Bundesländern versorgt wurden. Hingegen war das Verhältnis bei den Neubildungen umgekehrt. Hier betrug diese Quote für Hessen 95,7 %, das heißt hessische Patienten verursachten 4 800 Krankenhausbehandlungen mehr, als von den Krankenhäusern in Hessen versorgt wurden.

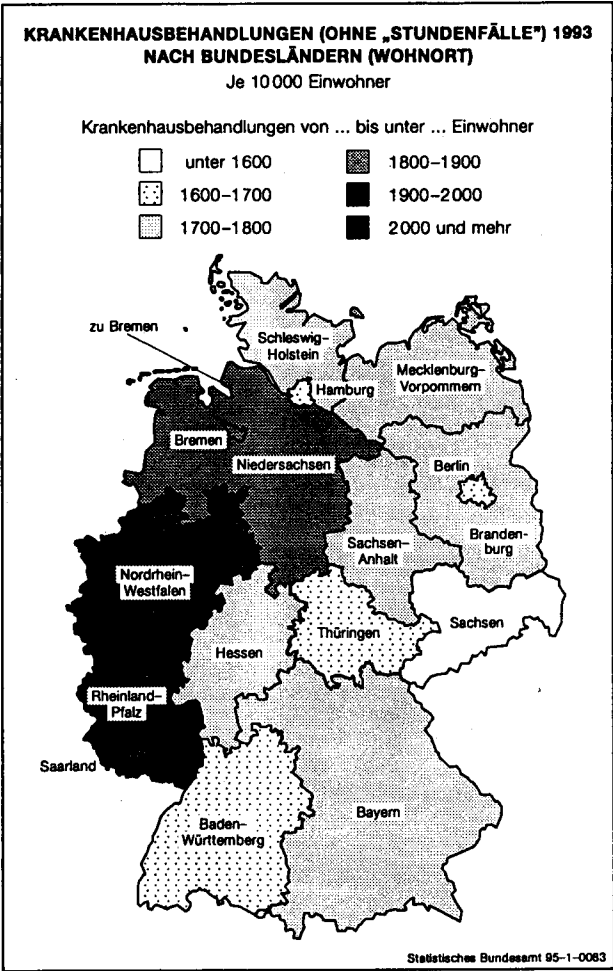
2.3.2 Behandelte Patienten je 10 000 Einwohner nach Bundesländern

Im folgenden werden mit Hilfe der Auswertung der Patientenwohnorte Aussagen über das regionale Auftreten von Krankenhausbehandlungsfällen gemacht. Bei derartigen Regionalauswertungen ist jedoch zu berücksichtigen, daß die Antwortausfälle je nach Region sehr unterschiedlich waren. Auch der Anteil der Datensätze, bei denen die Verschlüsselung des Patientenwohnortes nicht gelungen ist, war für 1993 regional unterschiedlich. Um vergleichbare Ergebnisse zu erhalten, wurden die Patientenzahlen entsprechend korrigiert bzw. hochgerechnet.

Im Bundesdurchschnitt kamen danach auf 10 000 Einwohner Deutschlands 1 771,0 Krankenhausbehandlungen. Die höchste Behandlungshäufigkeit wies die saarländische Bevölkerung mit 2 038,2 Krankenhausbehandlungen auf.¹⁰⁾ Am zweit- und dritthöchsten waren die Behandlungsquoten der Einwohner von Nordrhein-Westfalen und

¹⁰⁾ Die Zuverlässigkeit der Ergebnisse für das Saarland ist jedoch nicht uneingeschränkt gesichert, da hier aufgrund der überdurchschnittlichen Antwortausfälle ein erheblicher Anteil an der Patientenzahl geschätzt werden mußte.

Schaubild 3



Rheinland-Pfalz (1 920,7 bzw. 1 915,6 Behandlungen je 10 000 Einwohner). Mecklenburg-Vorpommern, Hessen, Bayern und Sachsen-Anhalt lagen mit Werten zwischen 1 764,3 und 1 786,6 Behandlungen ziemlich nah am Bundesdurchschnitt. Deutlich unterdurchschnittliche Behandlungshäufigkeiten wiesen die Bundesländer Sachsen (1 534,7) und Baden-Württemberg (1 602,0) sowie die Stadtstaaten Berlin (1 602,2) und Hamburg (1 663,4) auf.

Insgesamt ergaben sich erhebliche Unterschiede in der Behandlungshäufigkeit der Bevölkerung der einzelnen Bundesländer. Eine Ursache hierfür können regionale Unterschiede im Krankheitsspektrum und der Erkrankungshäufigkeit sein. Diese wiederum werden durch die Bevölkerungsstruktur beeinflusst. Allerdings ergeben sich regional unterschiedliche Behandlungszahlen auch durch unterschiedliche Versorgungsstrukturen und das Einweisungsverhalten der Ärzte. Die Ergebnisse der Diagnosestatistik können diese Fragestellungen nicht beantworten, sie zeigen lediglich auf, welche quantitativen Unterschiede bei der Zahl der Krankenhausbehandlungen existieren.

Die überdurchschnittliche Behandlungshäufigkeit der Saarländer ist in fast allen Krankheitsklassen zu finden, jedoch mit unterschiedlicher Ausprägung. Die unterdurchschnittlichen Häufigkeiten bei den schwangerschaftsbedingten Krankenhausaufenthalten und bei den Affektionen, die ihren Ursprung in der Perinatalzeit haben, lassen sich durch die verhältnismäßig geringe Anzahl der Geburten im Saarland erklären. Bei den Krankheiten des Kreislaufsystems, der Atmungsorgane, der Harn- und Geschlechtsorgane sowie den psychiatrischen Krankheiten war der Abstand der Krankenhausbehandlungen je 10 000 Einwohner zum Bundesdurchschnitt im Saarland besonders hoch.

Die Krankenhausbehandlungen der bayerischen Bevölkerung entsprachen etwa dem Bundesdurchschnitt. Besonders selten wurde die bayerische Bevölkerung wegen Symptomen und schlecht bezeichneten Affektionen, psychiatrischen Krankheiten sowie Krankheiten des Blutes und der blutbildenden Organe stationär behandelt. Hingegen waren Krankenhausaufenthalte wegen Krankheiten des Skeletts, der Muskeln und des Bindegewebes sowie Verletzungen und Vergiftungen überdurchschnittlich häufig vertreten.

Auch bei der Bevölkerung von Sachsen-Anhalt entsprach die Behandlungshäufigkeit in etwa dem Bundesdurchschnitt. Hier traten jedoch überdurchschnittlich viele Behandlungen wegen Krankheiten der Harn- und Ge-

Tabelle 6: Krankenhausbehandlungen (ohne „Stundenfälle“) 1993 nach Bundesländern (Wohnort) und Hauptdiagnosen
je 10 000 Einwohner

Land	Insgesamt	Darunter nach der Hauptdiagnose (Pos.-Nr. der ICD/9) ¹⁾																
		001-139	140-239	240-279	280-289	290-319	320-389	390-459	460-519	520-579	580-629	630-676	680-709	710-739	740-759	760-779	780-799	800-999
Baden-Württemberg ...	1 602,0	29,1	170,9	43,3	8,3	71,0	90,8	232,8	111,4	158,1	127,5	153,7	25,2	103,5	11,8	16,8	31,8	173,5
Bayern	1 782,1	30,1	196,2	48,5	8,8	72,0	104,9	277,6	122,3	171,6	132,2	151,8	29,4	139,0	13,6	21,3	28,8	202,8
Berlin	1 602,2	32,8	185,4	46,3	10,1	101,1	102,9	249,8	116,6	162,3	130,7	121,0	27,6	86,3	12,2	15,6	22,7	160,6
Brandenburg	1 731,1	26,3	199,0	57,7	14,1	81,1	86,8	250,6	141,7	193,7	153,9	91,4	26,5	93,6	16,5	15,1	31,3	212,3
Bremen	1 835,2	23,4	178,3	41,7	8,3	100,0	102,1	240,8	112,1	152,4	101,0	117,4	21,4	122,9	11,9	15,3	69,9	413,2
Hamburg	1 663,4	32,3	179,9	40,0	9,3	94,7	114,4	276,0	119,1	148,4	101,6	126,4	25,2	120,9	13,1	25,4	52,5	159,9
Hessen	1 771,7	29,1	198,4	48,4	9,2	81,0	100,9	288,5	116,6	176,5	145,3	151,1	30,6	130,7	13,2	16,8	35,0	178,7
Mecklenburg-Vorpommern	1 764,3	32,6	211,9	68,1	13,4	85,3	91,6	226,1	156,0	198,3	151,2	97,5	31,1	88,8	19,9	16,4	34,2	194,1
Niedersachsen	1 802,0	30,0	189,0	48,1	10,7	87,8	111,2	278,9	128,7	170,3	133,6	153,5	28,1	132,8	13,4	17,0	47,2	205,5
Nordrhein-Westfalen	1 920,7	33,3	210,6	53,4	9,8	97,9	113,8	309,7	138,6	194,8	135,4	152,3	31,9	142,2	14,4	16,8	46,5	202,4
Rheinland-Pfalz	1 915,6	33,9	205,9	56,0	10,3	79,4	119,4	314,1	147,8	189,1	152,8	157,3	31,3	133,6	14,0	17,2	41,2	201,9
Saarland	2 038,2	31,4	241,0	57,8	9,9	105,0	126,6	365,0	160,4	200,4	172,6	138,8	30,6	123,5	14,2	17,1	38,2	198,4
Sachsen	1 534,7	22,1	200,4	56,1	10,6	73,5	81,5	217,6	110,4	176,4	135,0	92,0	22,6	77,4	15,6	13,3	25,2	180,4
Sachsen-Anhalt	1 786,6	24,5	205,9	61,4	10,7	76,9	90,8	255,1	146,3	206,1	175,9	104,0	31,8	88,8	16,4	19,8	35,8	201,0
Schleswig-Holstein	1 742,7	28,6	199,2	43,3	9,0	91,4	112,6	262,4	104,0	160,5	124,4	147,1	25,6	141,5	15,0	22,3	46,4	189,0
Thüringen	1 697,0	23,0	208,0	63,6	13,1	62,3	89,8	244,2	131,8	193,9	148,2	102,8	26,8	103,7	16,1	13,7	29,3	199,0
Deutschland ...	1 771,0	29,9	197,3	50,9	9,9	83,6	103,6	273,5	127,2	178,5	137,0	140,3	28,7	122,0	14,0	17,5	37,4	194,7

¹⁾ Nähere Erläuterungen siehe Tabelle 3.

schlechtsorgane sowie Endokrinopathien, Ernährungs- und Stoffwechselkrankheiten sowie Störungen im Immunitätssystem auf. Hingegen waren Behandlungen wegen Krankheiten des Skeletts, der Muskeln und des Bindegewebes sowie infektiöse und parasitäre Krankheiten unterdurchschnittlich häufig.

Von besonderem Interesse ist das regional unterschiedliche Auftreten von Neubildungen. Allerdings ist gerade bei dieser Krankheitsklasse die Differenz zwischen der Zahl der behandelten Fälle und der tatsächlichen Zahl der erkrankten Personen besonders groß, da die Behandlung von Neubildungen normalerweise zahlreiche Klinikaufenthalte erfordert, die jeweils als ein Fall erfaßt werden. Auch ist davon auszugehen, daß je nach Therapieform eine unterschiedliche Anzahl von Krankenhausaufenthalten nötig sind. Besonders häufig wurden Patienten aus dem Saarland¹¹⁾, Mecklenburg-Vorpommern und Nordrhein-Westfalen wegen Neubildungen behandelt. Selten waren Krankenhausaufenthalte wegen Neubildungen bei Patienten aus Baden-Württemberg sowie den drei Stadtstaaten.

3 Diagnosen der Krankenhauspatienten nach Krankhaustypen


3.1 Patientenstruktur

Im folgenden werden die Ergebnisse der Krankenhausdiagnosestatistik speziell für unterschiedliche Krankhaustypen dargestellt. Hierbei werden die allgemeinen Krankenhäuser von den Krankenhäusern unterschieden, die ausschließlich Fachabteilungen für Psychiatrie bzw. Psychiatrie und Neurologie aufweisen (psychiatrisch/neurologische Krankenhäuser). Die allgemeinen Krankenhäuser werden zusätzlich nach der Trägerschaft differenziert.

Tabelle 7 gibt einen Überblick über die Eckzahlen der Diagnosestatistik für diese Krankhaustypen. Von den 13,8 Mill. vollstationären Krankenhausfällen wurden 98,1 % in allgemeinen Krankenhäusern und 1,9 % in psychiatrisch/neurologischen Krankenhäusern behandelt. Während die durchschnittliche Verweildauer insgesamt bei 13,8 Tagen lag, betrug sie in den allgemeinen Krankenhäusern 12,6 Tage und in den psychiatrisch/neurologischen

¹¹⁾ Ein möglicher Erklärungsansatz für die hohe Behandlungshäufigkeit im Saarland bei den Neubildungen kann darin liegen, daß dort keine onkologischen Schwerpunktkliniken existieren und deswegen Patienten eventuell häufig zwischen Krankenhäusern verlegt werden. Da jede Verlegung als ein eigener Fall gezählt wird, beeinflußt hier das Versorgungsangebot die Kennziffer Fälle je 10 000 Einwohner.

Schaubild 4



Krankenhäusern 71,8 Tage. Die allgemeinen Krankenhäuser in privater Trägerschaft hatten mit 13,7 Tagen gegenüber öffentlichen (12,5 Tage) und freigemeinnützigen Krankenhäusern (12,8 Tage) eine überdurchschnittliche Verweildauer. Der Anteil der „Kurzlieger“ in den privaten Krankenhäusern lag bei 21,9 % und war damit exakt so hoch wie für die allgemeinen Krankenhäuser insgesamt. Überdurchschnittlich viele „Kurzlieger“ wurden in den allgemeinen öffentlichen Krankenhäusern versorgt (23,0 %).

In den allgemeinen privaten Krankenhäusern war der Anteil der operierten Patienten mit 45,4 % höher als in den öffentlichen (34,8 %) und freigemeinnützigen (38,8 %).

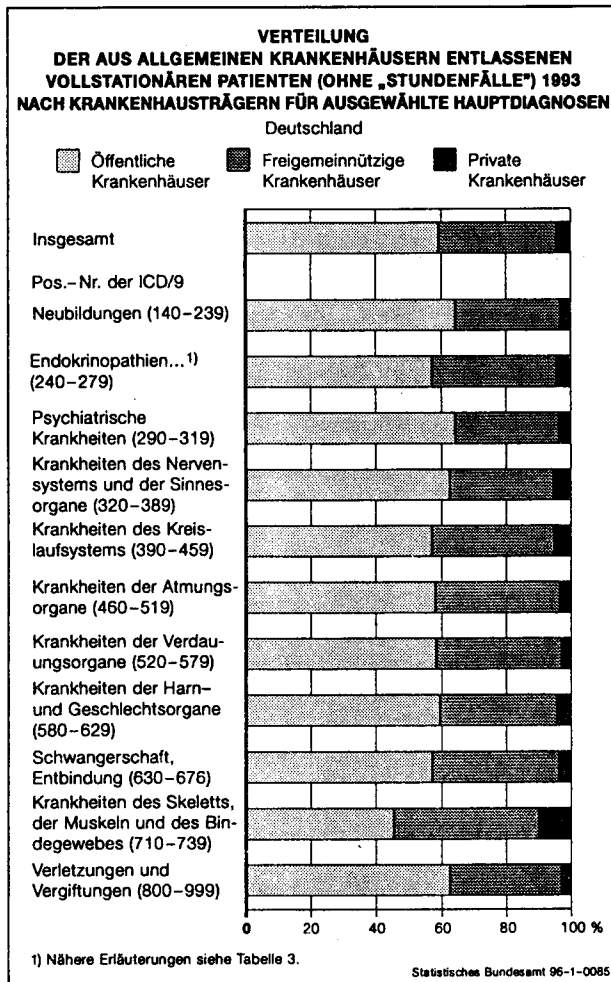
Unterschiede zwischen den Krankhaustypen lassen sich auch bei der Altersstruktur der behandelten Patienten erkennen (siehe Schaubild 4). Die allgemeinen Krankenhäuser in freigemeinnütziger Trägerschaft hatten mit einem Anteil von 30,9 % überdurchschnittlich viele ältere Patienten, während dieser Anteil in den privaten Krankenhäusern mit 26,9 % deutlich unter dem Durchschnitt lag. Gleichzeitig wiesen die privaten Krankenhäuser mit 6,4 % auch einen unterdurchschnittlichen Anteil junger Patienten unter 15 Jahren nach. In privaten Krankenhäusern waren mehr als zwei Drittel der Patienten zwischen 15 und 64 Jahren alt, während dieser Anteil bei den Krankenhäusern

Tabelle 7: Aus dem Krankenhaus entlassene vollstationäre Patienten (ohne „Stundenfälle“) 1993 nach Krankhaustypen
Deutschland

Krankhaustyp	Entlassene vollstationäre Patienten	Durchschnittliche Verweildauer	„Kurzlieger“		Patienten mit Operation	
	Anzahl	Tage	Anzahl	% von Spalte 1	Anzahl	% von Spalte 1
Krankenhäuser insgesamt ¹⁾	13 824 777	13,8	2 996 514	21,7	4 975 969	36,0
Allgemeine Krankenhäuser	13 561 591	12,6	2 967 861	21,9	4 975 912	36,7
Öffentliche Krankenhäuser	8 044 899	12,5	1 847 468	23,0	2 796 621	34,8
Freigemeinnützige Krankenhäuser	4 935 813	12,8	992 902	20,1	1 915 348	38,8
Private Krankenhäuser	580 879	13,7	127 491	21,9	263 943	45,4
Psychiatrisch/neurologische Krankenhäuser	263 186	71,8	28 653	10,9	57	0,0

¹⁾ Ohne Bundeswehrkrankenhäuser.

Schaubild 5



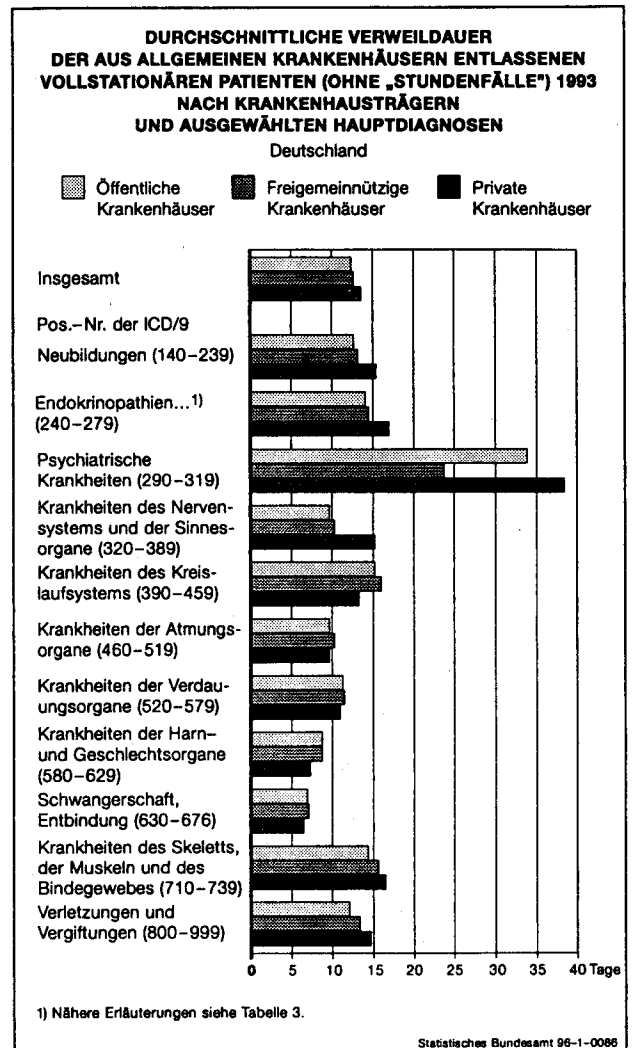
öffentlicher oder freigemeinnütziger Trägerschaft unter 60 % lag.

3.2 Hauptdiagnosen der Patienten nach Krankenhaustypen

Schaubild 5 zeigt für ausgewählte Krankheitsklassen die Verteilung der Patienten auf die allgemeinen Krankenhäuser unterschiedlicher Trägerschaft. Neubildungen, psychiatrische Erkrankungen sowie Verletzungen und Vergiftungen wurden überdurchschnittlich oft in Krankenhäusern mit öffentlichen Trägern behandelt. Bei Krankheiten der Atmungsorgane, der Verdauungsorgane, des Skeletts, der Muskeln und des Bindegewebes sowie bei schwangerschaftsbedingten Krankenhausaufenthalten entfielen auf die freigemeinnützigen Krankenhäuser überdurchschnittliche Anteile. Die privaten Krankenhäuser hatten einen deutlichen Schwerpunkt bei Krankheiten des Skeletts, der Muskeln und des Bindegewebes, bei den Krankheiten des Nervensystems und den Herz-, Kreislauferkrankungen.

Aus Schaubild 6 ist die durchschnittliche Verweildauer in Krankenhäusern unterschiedlicher Trägerschaft bei einzelnen Krankheitsarten ersichtlich. So wiesen beispielsweise die privaten Krankenhäuser bei den Krankheiten des Kreislaufsystems mit 13,4 Tagen eine niedrigere Verweildauer als die öffentlichen (15,3 Tage) und freigemeinnützigen Krankenhäuser (16,1 Tage) auf. Die freigemeinnützigen Häuser hatten bei den psychiatrischen Krankhei-

Schaubild 6



ten im Vergleich zu Krankenhäusern anderer Trägerschaft die niedrigsten Verweildauerwerte und die öffentlichen Krankenhäuser bei den Krankheiten des Skeletts, der Muskeln und des Bindegewebes.

4 Ausblick

Mit Hilfe der Krankenhausdiagnosestatistik gelingt es der amtlichen Statistik, Datenmaterial bereitzustellen, das vielfältige Auswertungsmöglichkeiten für die unterschiedlichsten Fragestellungen enthält. So können in Zukunft verstärkt Auswertungen der Patientenwohnorte erfolgen, um die regionale Verteilung von Krankenhausbehandlungen für einzelne Krankheiten zu untersuchen. Auch die dargestellten Ergebnisse der Einzugsgebietestatistik sollten von den statistischen Ämtern ausführlicher präsentiert werden, damit den an der Krankenhausfinanzierung und -planung Beteiligten möglichst detailliertes Datenmaterial über die Patientenströme für bestimmte Hauptdiagnosen in tieferer regionaler Gliederung zur Verfügung steht. Für die obersten Gesundheitsbehörden der Länder, die Krankenhäuser und die Krankenkassen, spielen hierbei auch Auswertungen über die Fachabteilungen, in denen die Patienten am längsten gelegen haben, eine große Rolle. Die Merkmale der Krankenhausdiagnosestatistik erlauben

Betrachtungen über die zeitliche Verteilung der Krankenhauszu- und -abgänge nach Kalendertagen oder Monaten (Auswertung des Zugangs- und Abgangsdatums).

Für den Aufbau eines Krankenhausinformationssystems sollten außerdem die Vergleiche der Diagnoseergebnisse für unterschiedliche Typen von Krankenhäusern intensiviert werden. Hierfür müssen die Informationen zum Alter und Geschlecht der Patienten, zur Operationshäufigkeit und zum Anteil der Sterbefälle in die Analyse einbezogen werden. Aus der Erhebung der Grund- und Kostendaten sind zusätzliche Informationen über die Ausstattung und Kosten der Krankenhäuser verfügbar, die solche Vergleiche ergänzen sollten.

Viele Untersuchungen werden künftig wesentlich sicherer oder erst möglich und dürften neue Erkenntnisse hervorbringen, die sich letztlich positiv auf die Gesundheitsversorgung der Bevölkerung auswirken können.

Aus dem Krankenhaus entlassene vollstationäre Patienten (ohne „Stunden

Lfd. Nr.	Pos.-Nr. der ICD/9	Diagnose/Behandlungsanlaß	Baden-Württemberg	Bayern	Berlin	Brandenburg
Im Bundesland behandelte Patienten						
1	001-139	I. Infektiöse und parasitäre Krankheiten	29 066	33 355	11 262	6 035
2	140-239	II. Neubildungen	175 306	216 126	76 167	36 720
3	240-279	III. Endokrinopathien, Ernährungs- und Stoffwechselkrankheiten sowie Störungen im Immunitätssystem	44 114	52 064	16 765	12 540
4	280-289	IV. Krankheiten des Blutes und der blutbildenden Organe	8 287	9 681	3 536	3 271
5	290-319	V. Psychiatrische Krankheiten	70 127	80 636	34 447	18 919
6	320-389	VI. Krankheiten des Nervensystems und der Sinnesorgane	91 133	116 538	39 037	17 262
7	390-459	VII. Krankheiten des Kreislaufsystems	229 630	307 339	92 303	55 014
8	460-519	VIII. Krankheiten der Atmungsorgane	109 647	135 155	40 043	33 639
9	520-579	IX. Krankheiten der Verdauungsorgane	156 031	189 515	56 811	45 223
10	580-629	X. Krankheiten der Harn- und Geschlechtsorgane	127 720	145 005	46 550	34 800
11	630-676	XI. Komplikationen der Schwangerschaft, bei Entbindung und im Wochenbett	150 964	165 653	41 159	21 951
12	680-709	XII. Krankheiten der Haut und des Unterhautzellgewebes	24 310	33 693	9 591	5 987
13	710-739	XIII. Krankheiten des Skeletts, der Muskeln und des Bindegewebes	102 948	156 256	31 123	20 730
14	740-759	XIV. Kongenitale Anomalien	12 055	15 571	6 074	2 362
15	760-779	XV. Bestimmte Affektionen, die ihren Ursprung in der Perinatalzeit haben	16 440	23 483	5 483	3 382
16	780-799	XVI. Symptome und schlecht bezeichnete Affektionen	31 818	31 684	7 572	7 490
17	800-999	XVII. Verletzungen und Vergiftungen	169 943	226 382	53 636	52 085
18		Ohne Diagnoseangabe	10 987	5 155	5 770	7 619
19	V01-V82	Faktoren, die den Gesundheitszustand und die Inanspruchnahme von Einrichtungen des Gesundheitswesens beeinflussen	33 763	28 386	1 703	814
20		Insgesamt	1 594 289	1 971 677	579 032	385 843

Patienten nach Wohnort

21	001-139	I. Infektiöse und parasitäre Krankheiten	28 090	32 155	10 944	6 343
22	140-239	II. Neubildungen	164 367	211 581	61 791	48 245
23	240-279	III. Endokrinopathien, Ernährungs- und Stoffwechselkrankheiten sowie Störungen im Immunitätssystem	41 815	52 235	15 441	13 910
24	280-289	IV. Krankheiten des Blutes und der blutbildenden Organe	7 963	9 453	3 363	3 411
25	290-319	V. Psychiatrische Krankheiten	68 962	76 816	33 687	19 821
26	320-389	VI. Krankheiten des Nervensystems und der Sinnesorgane	87 690	113 010	34 292	21 127
27	390-459	VII. Krankheiten des Kreislaufsystems	224 704	298 784	83 244	60 374
28	460-519	VIII. Krankheiten der Atmungsorgane	107 685	131 209	38 839	33 984
29	520-579	IX. Krankheiten der Verdauungsorgane	152 978	183 960	54 064	46 306
30	580-629	X. Krankheiten der Harn- und Geschlechtsorgane	122 740	141 782	43 535	36 764
31	630-676	XI. Komplikationen der Schwangerschaft, bei Entbindung und im Wochenbett	147 887	162 967	40 312	21 813
32	680-709	XII. Krankheiten der Haut und des Unterhautzellgewebes	24 412	31 489	9 184	6 344
33	710-739	XIII. Krankheiten des Skeletts, der Muskeln und des Bindegewebes	99 851	149 093	28 716	22 372
34	740-759	XIV. Kongenitale Anomalien	11 405	14 485	4 065	3 993
35	760-779	XV. Bestimmte Affektionen, die ihren Ursprung in der Perinatalzeit haben	16 204	22 841	5 198	3 589
36	780-799	XVI. Symptome und schlecht bezeichnete Affektionen	30 719	30 908	7 552	7 561
37	800-999	XVII. Verletzungen und Vergiftungen	167 314	216 811	53 476	50 655
38		Ohne Diagnoseangabe	9 936	5 086	4 440	8 282
39	V01-V82	Faktoren, die den Gesundheitszustand und die Inanspruchnahme von Einrichtungen des Gesundheitswesens beeinflussen	29 659	28 438	1 655	1 098
40		Insgesamt	1 544 381	1 913 103	533 798	415 992

Verhältnis der behandelten Patienten zu Patienten nach Wohnort

41	001-139	I. Infektiöse und parasitäre Krankheiten	103,5	103,7	102,9	95,1
42	140-239	II. Neubildungen	106,7	102,1	123,3	76,1
43	240-279	III. Endokrinopathien, Ernährungs- und Stoffwechselkrankheiten sowie Störungen im Immunitätssystem	105,5	99,7	108,6	90,2
44	280-289	IV. Krankheiten des Blutes und der blutbildenden Organe	104,1	102,4	105,1	95,9
45	290-319	V. Psychiatrische Krankheiten	101,7	105,0	102,3	95,4
46	320-389	VI. Krankheiten des Nervensystems und der Sinnesorgane	103,9	103,1	113,8	81,7
47	390-459	VII. Krankheiten des Kreislaufsystems	102,2	102,9	110,9	91,1
48	460-519	VIII. Krankheiten der Atmungsorgane	101,8	103,0	103,1	99,0
49	520-579	IX. Krankheiten der Verdauungsorgane	102,0	103,0	105,1	97,7
50	580-629	X. Krankheiten der Harn- und Geschlechtsorgane	104,1	102,3	106,9	94,7
51	630-676	XI. Komplikationen der Schwangerschaft, bei Entbindung und im Wochenbett	102,1	101,6	102,1	100,6
52	680-709	XII. Krankheiten der Haut und des Unterhautzellgewebes	99,6	107,0	104,4	94,4
53	710-739	XIII. Krankheiten des Skeletts, der Muskeln und des Bindegewebes	103,1	104,8	108,4	92,7
54	740-759	XIV. Kongenitale Anomalien	105,7	107,5	149,4	59,2
55	760-779	XV. Bestimmte Affektionen, die ihren Ursprung in der Perinatalzeit haben	101,5	102,8	105,5	94,2
56	780-799	XVI. Symptome und schlecht bezeichnete Affektionen	103,6	102,5	100,3	99,1
57	800-999	XVII. Verletzungen und Vergiftungen	101,6	104,4	100,3	102,8
58		Ohne Diagnoseangabe	110,6	101,4	130,0	92,0
59	V01-V82	Faktoren, die den Gesundheitszustand und die Inanspruchnahme von Einrichtungen des Gesundheitswesens beeinflussen	113,8	99,8	102,9	74,1
60		Insgesamt	103,2	103,1	108,5	92,8

fälle“) 1993 nach dem Wohnort, Behandlungsort (Bundesländer) und Hauptdiagnose

Bremen	Hamburg	Hessen	Mecklen- burg-Vor- pommern	Nieder- sachsen	Nordrhein- Westfalen	Rheinland- Pfalz	Saarland	Sachsen	Sachsen- Anhalt	Schleswig- Holstein	Thüringen	Lfd. Nr.
Im Bundesland behandelte Patienten												
1 929	6 223	16 185	5 887	21 619	56 951	12 044	3 056	10 388	6 860	7 411	5 700	1
16 380	39 560	107 847	37 111	132 679	365 439	67 192	25 177	91 183	53 688	48 944	51 944	2
3 504	8 394	26 792	13 686	35 539	92 043	20 597	5 224	25 147	15 893	10 118	15 737	3
690	1 904	5 078	2 413	7 803	16 851	3 596	1 012	4 987	2 849	2 208	3 275	4
7 911	15 654	45 835	15 158	64 857	165 866	29 879	9 973	34 077	21 092	23 476	15 466	5
9 271	25 479	55 656	16 201	78 722	197 570	38 867	14 103	36 931	22 852	27 055	22 145	6
19 812	57 860	171 004	39 421	198 661	526 271	112 588	33 023	96 805	66 798	63 725	64 166	7
8 960	22 544	64 922	28 013	94 326	238 386	53 359	14 937	51 729	39 179	26 222	32 941	8
12 058	29 091	99 602	35 455	124 707	331 874	69 086	18 320	81 578	56 129	40 877	48 682	9
8 130	21 393	80 726	26 916	96 856	232 893	54 335	16 572	61 886	47 886	31 368	37 528	10
10 222	24 305	86 087	17 317	110 646	262 005	57 136	13 191	42 784	28 726	37 652	25 786	11
1 853	5 201	16 911	5 552	20 596	54 540	10 724	3 055	10 504	8 570	6 299	6 633	12
10 228	24 162	76 082	15 451	96 833	240 947	44 407	12 331	35 138	22 094	37 236	25 943	13
1 216	3 838	6 722	3 503	8 861	25 493	4 266	1 553	7 228	3 910	3 350	3 859	14
1 545	5 416	9 086	2 937	11 637	29 269	5 871	1 903	6 208	5 661	5 183	3 380	15
5 574	10 177	19 443	6 108	34 198	79 377	14 923	3 560	11 619	9 746	12 201	7 282	16
38 376	30 866	101 043	34 990	144 229	341 665	74 561	18 621	83 529	54 276	49 136	49 726	17
72	4 671	3 901	5 597	8 505	7 672	2 086	243	9 381	9 547	2 170	6 237	18
—	1 490	7 414	3 096	3 839	20 456	925	384	1 491	31	2 345	114	19
157 731	338 228	1 000 336	314 812	1 294 913	3 285 568	676 442	196 238	702 593	475 587	436 976	426 544	20
Patienten nach Wohnort												
1 562	5 419	16 521	5 752	22 269	56 585	12 468	2 878	10 282	6 729	7 435	5 789	21
11 915	30 152	112 688	37 389	140 502	358 123	75 518	22 123	93 145	56 568	51 542	52 448	22
2 788	6 681	27 497	12 010	35 727	90 797	20 600	5 345	26 069	16 852	11 237	16 033	23
557	1 555	5 239	2 359	7 974	16 769	3 783	905	4 951	2 927	2 337	3 293	24
6 674	15 936	46 038	15 041	65 152	165 291	28 888	9 559	34 170	21 129	23 736	15 714	25
6 818	19 260	57 251	16 171	82 541	193 403	43 586	11 647	37 823	24 929	29 227	22 605	26
16 088	46 373	163 605	39 891	207 114	526 613	115 477	33 577	101 079	70 064	68 002	61 591	27
7 489	20 063	66 238	27 521	95 617	235 816	54 381	14 723	51 344	40 181	27 001	33 251	28
10 185	24 817	100 244	34 962	126 573	331 538	69 583	18 388	82 020	56 614	41 731	48 910	29
6 745	17 105	82 437	26 662	99 294	230 334	56 175	15 854	62 776	48 332	32 290	37 378	30
7 844	21 283	85 870	17 201	114 182	259 243	57 981	12 695	42 779	28 574	38 212	25 947	31
1 431	4 222	17 334	5 476	20 862	54 209	11 452	2 814	10 507	8 746	6 609	6 746	32
8 208	20 265	74 179	15 666	98 563	241 785	48 967	11 261	35 876	24 392	36 641	26 105	33
792	2 187	7 457	3 504	9 937	24 444	5 099	1 314	7 221	4 514	3 903	4 056	34
1 022	4 274	9 567	2 893	12 630	28 536	6 306	1 564	6 204	5 435	5 785	3 461	35
4 674	8 826	19 873	6 036	35 126	79 117	15 152	3 491	11 697	9 827	12 054	7 393	36
27 604	26 836	101 262	34 240	152 540	343 786	73 857	18 148	83 715	55 188	48 669	50 130	37
144	2 708	4 824	5 610	8 132	8 236	2 255	245	9 716	9 602	2 964	6 546	38
67	1 378	7 474	2 816	3 731	20 482	1 563	418	1 656	122	2 266	422	39
122 607	279 340	1 005 598	311 200	1 338 466	3 265 107	703 091	186 949	713 030	490 725	451 641	427 818	40
Verhältnis der behandelten Patienten zu Patienten nach Wohnort												
123.5	114.8	98.0	102.3	97.1	100.6	96.6	106.2	101.0	99.0	99.7	98.5	41
137.5	131.2	95.7	99.3	94.4	102.0	89.0	113.8	97.9	94.9	95.0	99.0	42
125.7	125.6	97.4	114.0	99.5	101.4	100.0	97.7	96.5	94.3	90.0	98.2	43
123.9	122.4	96.9	102.3	97.9	100.5	95.1	111.8	100.7	97.3	94.5	99.5	44
118.5	98.2	99.6	100.8	99.5	100.3	103.4	104.3	99.7	99.8	98.9	98.4	45
136.0	132.3	97.2	100.2	95.4	102.2	89.2	121.1	97.6	91.7	92.6	98.0	46
123.1	124.8	104.5	98.8	95.9	99.9	97.5	98.4	95.8	95.3	93.7	104.2	47
119.6	112.4	98.0	101.8	98.6	101.1	98.1	101.5	100.7	97.5	97.1	99.1	48
118.4	117.2	99.4	101.4	98.5	100.1	99.3	99.6	99.5	99.1	98.0	99.5	49
120.5	125.1	97.9	101.0	97.5	101.1	96.7	104.5	98.6	99.1	97.1	100.4	50
130.3	114.2	100.3	100.7	96.9	101.1	98.5	103.9	100.0	100.5	98.5	99.4	51
129.5	123.2	97.6	101.4	98.7	100.6	93.6	108.6	100.0	98.0	95.3	98.3	52
124.6	119.2	102.6	98.6	98.0	99.7	90.7	109.5	97.9	90.6	101.6	99.4	53
153.5	175.5	90.1	100.0	89.2	104.3	83.7	118.2	100.1	86.6	85.8	95.1	54
151.2	126.7	95.0	101.5	92.1	102.6	93.1	121.7	100.1	104.2	89.6	97.7	55
119.3	115.3	97.8	101.2	97.4	100.3	98.5	102.0	99.3	99.2	101.2	98.5	56
139.0	115.0	99.8	102.2	94.6	99.4	101.0	102.6	99.8	98.3	101.0	99.2	57
50.0	172.5	80.9	99.8	104.6	93.2	92.5	99.2	96.6	99.4	73.2	95.3	58
—	108.1	99.2	109.9	102.9	99.9	59.2	91.9	90.0	25.4	103.5	27.0	59
128.6	121.1	99.5	101.2	96.7	100.6	96.2	105.0	98.5	96.9	96.8	99.7	60

Tabellentell

1 Aus dem Krankenhaus entlassene vollstationäre Patienten (einschl. Sterbefälle, ohne Stundenfälle) 1993 nach Krankheitsklassen

Pos.-Nr. der ICD/9	Krankheitsklasse Behandlungsanlaß	Patienten 1)		Darunter: mit Operation		
		insgesamt	Ver- weil- dauer	zusammen	Anteil an insg.	Ver- weil- dauer
		Anzahl	Tage	Anzahl	%	Tage
001-139	Infektiöse und parasitäre Krankheiten	233 768	12.8	18 815	8.0	13.0
140-239	Neubildungen	1 541 447	13.1	587 802	38.1	15.0
240-279	Endokrinopathien, Ernährungs- und Stoffwechsel- krankheiten sowie Störungen im Immunitätssystem	398 142	14.5	105 047	26.4	11.4
280-289	Krankheiten des Blutes und der blutbildenden Organe	77 440	12.4	4 368	5.6	13.0
290-319	Psychiatrische Krankheiten	652 958	46.7	9 400	1.4	25.6
320-389	Krankheiten des Nervensystems und der Sinnesorgane	808 776	11.0	376 326	46.5	7.2
390-459	Krankheiten des Kreislaufsystems	2 134 378	15.6	311 208	14.6	14.7
460-519	Krankheiten der Atmungsorgane	993 981	10.1	400 091	40.3	6.1
520-579	Krankheiten der Verdauungsorgane	1 395 029	11.5	626 758	44.9	11.4
580-629	Krankheiten der Harn- und Geschlechtsorgane	1 070 551	8.8	645 861	60.3	8.5
630-676	Komplikationen der Schwangerschaft, bei Entbindung und im Wochenbett	1 095 581	7.0	464 793	42.4	7.3
680-709	Krankheiten der Haut und des Unterhautzellgewebes	224 015	14.6	98 410	43.9	14.4
710-739	Krankheiten des Skeletts, der Muskeln und des Bindegewebes	951 691	15.3	523 909	55.1	14.4
740-759	Kongenitale Anomalien	109 859	11.0	56 752	51.7	10.9
760-779	Bestimmte Affektionen, die ihren Ursprung in der Perinatalzeit haben	136 882	13.0	7 162	5.2	17.1
780-799	Symptome und schlecht bezeichnete Affektionen	292 769	8.8	29 778	10.2	13.4
800-999	Verletzungen und Vergiftungen	1 522 978	12.8	661 340	43.4	15.3
	Ohne Diagnoseangabe	106 068	12.4	9 971	9.4	11.3
V01-V82	Faktoren, die den Gesundheitszustand und die Inanspruchnahme von Einrichtungen des Gesundheitswesens beeinflussen (nichtkranke Zustände)	89 611	6.9	43 016	48.0	6.5
	Insgesamt ...	13 835 924	13.8	4 980 807	36.0	11.4

noch 1 Aus dem Krankenhaus entlassene vollstationäre Patienten (einschl. Sterbefälle, ohne Stundenfälle) 1993 nach Krankheitsklassen

Pos.-Nr. der ICD/9	Krankheitsklasse Behandlungsanlaß	Männer			Frauen		
		zusammen	Anteil an insg.	Ver- weil- dauer	zusammen	Anteil an insg.	Ver- weil- dauer
		Anzahl	%	Tage	Anzahl	%	Tage
001-139	Infektiöse und parasitäre Krankheiten	121 428	51.9	13.4	112 333	48.1	12.1
140-239	Neubildungen	642 816	41.7	13.3	898 620	58.3	12.9
240-279	Endokrinopathien, Ernährungs- und Stoffwechsel- krankheiten sowie Störungen im Immunitätssystem	130 588	32.8	14.2	267 541	67.2	14.6
280-289	Krankheiten des Blutes und der blutbildenden Organe	32 122	41.5	10.9	45 316	58.5	13.5
290-319	Psychiatrische Krankheiten	350 227	53.6	44.9	302 711	46.4	48.8
320-389	Krankheiten des Nervensystems und der Sinnesorgane	358 913	44.4	11.1	449 853	55.6	10.9
390-459	Krankheiten des Kreislaufsystems	1 094 763	51.3	14.3	1 039 577	48.7	16.9
460-519	Krankheiten der Atmungsorgane	548 579	55.2	9.8	445 385	44.8	10.4
520-579	Krankheiten der Verdauungsorgane	702 321	50.3	11.2	692 685	49.7	11.8
580-629	Krankheiten der Harn- und Geschlechtsorgane	361 807	33.8	9.7	708 726	66.2	8.4
630-676	Komplikationen der Schwangerschaft, bei Entbindung und im Wochenbett	-	-	-	1 095 576	100.0	7.0
680-709	Krankheiten der Haut und des Unterhautzellgewebes	117 492	52.4	13.6	106 519	47.5	15.6
710-739	Krankheiten des Skeletts, der Muskeln und des Bindegewebes	453 712	47.7	13.3	497 967	52.3	17.1
740-759	Kongenitale Anomalien	63 159	57.5	10.5	46 698	42.5	11.7
760-779	Bestimmte Affektionen, die ihren Ursprung in der Perinatalzeit haben	73 615	53.8	12.6	63 266	46.2	13.5
780-799	Symptome und schlecht bezeichnete Affektionen	134 423	45.9	8.0	158 341	54.1	9.5
800-999	Verletzungen und Vergiftungen	824 117	54.1	11.0	698 831	45.9	14.9
	Ohne Diagnoseangabe	46 806	44.1	12.8	59 184	55.8	12.1
V01-V82	Faktoren, die den Gesundheitszustand und die Inanspruchnahme von Einrichtungen des Gesundheitswesens beeinflussen (nichtkranke Zustände)	23 738	26.5	9.4	65 868	73.5	6.0
	Zusammen ...	6 080 626	43.9	13.9	7 754 997	56.0	13.6

1) Einschl. Patienten mit fehlender Angabe zum Geschlecht.

2 Aus dem Krankenhaus entlassene vollstationäre

2.1 Nach ausgewählten Diagnosen

2.1.1 Ins
An

Pos.-Nr. der ICD/9	Diagnose Behandlungsanlaß	Insgesamt	Davon im Alter		
			0 - 1	1 - 5	5 - 15
	Insgesamt	13 835 924	339 482	408 992	730 744
001-999	Krankheiten, Verletzungen und Vergiftungen	13 640 245	325 898	402 020	722 011
001-139	I. Infektiöse und parasitäre Krankheiten	233 768	27 476	31 580	25 701
003	Sonstige Salmonellen-Infektionen	16 095	1 044	3 822	2 978
010-018	Tuberkulose	16 482	125	580	529
042-044	HIV-Infektion	3 088	15	15	32
140-239	II. Neubildungen	1 541 447	2 876	12 716	23 194
150-159	Bösart. Neubild. der Verdauungsorgane und des Bauchfells	266 523	105	121	162
162	Bösartige Neubildung der Luftröhre, Bronchien und Lunge	118 454	19	14	26
174	Bösartige Neubildung der weiblichen Brustdrüse	177 801	57	4	20
179-189	Bösartige Neubildungen der Harn- und Geschlechtsorgane	286 530	204	933	720
190-199	Bösartige Neubildungen sonstiger und n.n.bez. Sitze	79 075	411	2 339	3 216
200-208	Bösart. Neubild. des lymphat. und hämatopoetischen Gewebes	142 726	262	4 281	7 578
210-229	Gutartige Neubildungen	291 162	1 445	3 467	7 243
230-234	Carcinoma in situ	16 320	8	11	26
235-238	Neubildungen unsicheren Verhaltens	27 038	114	315	728
239	Neubildungen unbekannten Charakters	15 900	109	236	492
240-279	III. Endokrinopathien, Ernährungs- und Stoffwechsel- krankheiten sowie Störungen im Immunitätssystem	398 142	4 626	4 746	12 751
240-246	Krankheiten der Schilddrüse	147 941	287	103	386
250	Diabetes mellitus (Zuckerkrankheit)	191 776	90	786	6 111
280-289	IV. Krankheiten des Blutes und der blutbildenden Organe	77 440	2 158	3 716	8 465
290-319	V. Psychiatrische Krankheiten	652 958	2 015	3 782	22 260
290-294	Organische Psychosen	78 286	31	31	228
295-299	Andere Psychosen	171 297	63	100	584
303	Alkoholabhängigkeit	158 649	37	4	96
320-389	VI. Krankheiten des Nervensystems und der Sinnesorgane	808 776	12 264	31 821	50 557
345	Epilepsie	95 574	3 654	10 401	14 125
366	Katarakt (Grauer Star)	238 238	109	212	429
390-459	VII. Krankheiten des Kreislaufsystems	2 134 378	3 294	2 139	7 990
401-405	Hypertonie und Hochdruckkrankheiten	134 752	94	100	459
410-414	Ischämische Herzkrankheiten	648 380	300	64	126
410	Akuter Myokardinfarkt	129 675	76	18	25
427	Herzrhythmusstörungen	169 398	1 302	513	1 450
428	Herzinsuffizienz	218 042	137	53	58
430-438	Krankheiten des zerebrovaskulären Systems	358 028	254	157	365
436	Akute aber mangelhaft bezeichnete Hirngefäßkrankheiten	151 262	42	19	43
440-448	Krankheiten der Arterien, Arteriolen und Kapillaren	176 489	202	219	460
451-459	Krankheiten der Venen und Lymphgefäße sowie sonstige Krankheiten des Kreislaufsystems	277 891	216	367	3 663
460-519	VIII. Krankheiten der Atmungsorgane	993 981	40 671	142 786	167 297
474	Chron. Affektionen der Tonsillen und des adenoiden Gewebes	280 513	392	71 952	113 260
480-487	Pneumonie (Lungenentzündung) und Grippe	171 746	11 810	19 094	11 746
490-496	Chron. obstruktive Lungenkrankh. und verwandte Affektionen	192 602	7 262	9 567	10 231
520-579	IX. Krankheiten der Verdauungsorgane	1 395 029	25 828	34 814	114 094
530-537	Krankheiten der Speiseröhre, des Magens und des Zwölffingerdarmes	195 109	2 971	2 345	4 630
540-543	Appendizitis	195 467	137	2 733	63 032
550	Leistenbruch	186 537	10 424	10 492	8 919
571	Chronische Leberkrankheit und -zirrhose	64 724	74	58	285
580-629	X. Krankheiten der Harn- und Geschlechtsorgane	1 070 551	8 020	19 450	37 164
580-589	Nephritis, Nephrotisches Syndrom und Nephrose	85 841	325	1 254	2 803
592	Nieren- und Harnleitersteine	122 158	105	201	828
600-608	Krankheiten der männlichen Geschlechtsorgane	168 912	1 856	11 614	19 416
614-616	Entzündliche Krankheiten der weiblichen Beckenorgane	53 101	16	65	418
617-629	Sonstige Affektionen der weiblichen Geschlechtsorgane	438 253	184	132	1 806
630-676	XI. Komplikationen der Schwangerschaft, bei Entbindung und im Wochenbett	1 095 581	-	-	663
630-639	Schwangerschaft mit nachfolgender Fehlgeburt	155 729	-	-	276
635	Legale Schwangerschaftsunterbrechung	44 734	-	-	197
640-648	Komplikationen, die hauptsächlich im Zusammenhang mit der Schwangerschaft auftreten	189 496	-	-	125
650-659	Normale Entbindung sowie andere Indikationen zur Behandlung während der Schwangerschaft, bei Wehen und Entbindung	646 669	-	-	200
660-669	Komplikationen, die hauptsächlich im Verlauf der Wehen und der Entbindung auftreten	95 535	-	-	44
680-709	XII. Krankheiten der Haut und des Unterhautzellgewebes	224 015	4 109	8 250	14 001
710-739	XIII. Krankheiten des Skeletts, der Muskeln und des Bindegewebes ..	951 691	1 847	4 918	24 729
710-719	Arthropathien (Gelenkleiden) und verwandte Affektionen	500 527	883	2 540	12 312
720-724	Dorsopathien (Rückenleiden)	237 394	217	276	1 226
725-729	Rheumatismus, ausgen. des Rückens	112 440	235	880	3 560
740-759	XIV. Kongenitale Anomalien	109 859	26 942	20 926	28 229
760-779	XV. Bestimmte Affektionen, die ihren Ursprung in der Perinatalzeit haben	136 882	130 127	1 386	617
780-799	XVI. Symptome und schlecht bezeichnete Affektionen	292 763	16 856	20 429	30 883
800-999	XVII. Verletzungen und Vergiftungen	1 522 978	16 789	58 561	153 416
800-804	Schädelfraktur (Schädelbruch)	48 770	1 695	2 038	3 810
805-809	Fraktur (Bruch) der Wirbelsäule und des Rumpfskeletts	94 301	49	147	1 594
810-819	Frakturen (Brüche) der oberen Extremitäten	189 410	257	4 122	33 168
820-829	Frakturen (Brüche) der unteren Extremitäten	347 740	480	3 456	17 756
820	Fractura colli femoris (Oberschenkelhalsbruch)	92 931	74	161	484
830-839	Luxationen (Verrenkungen)	53 155	127	242	3 586
840-848	Verstauchungen (Distorsionen), Gelenk- und Muskelzerrungen	112 476	46	328	7 950
850-854	Intrakranielle Verletz., ausgen. solche mit Schädelbruch	208 053	5 387	20 027	40 429
850	Commotio cerebri (Gehirnerschütterung)	183 670	4 284	18 205	38 256
940-949	Verbrennungen	18 299	903	3 686	2 452
960-979	Vergiftung durch Drogen, Medikamente, Seren und Impfstoffe	36 918	625	4 219	1 826
980-989	Toxische Wirkungen von mediz. nichtgebräuchl. Substanzen	36 896	1 039	4 634	3 111
996-999	Komplikationen nach chirurgischen Eingriffen und ärztlicher Behandlung, anderweitig nicht klassifiziert	/	/	/	/
	Ohne Diagnoseangabe	106 068	9 234	3 301	4 800
V01-V82	Faktoren, die den Gesundheitszustand und die Inanspruchnahme von Einrichtungen des Gesundheitswesens beeinflussen (ohne V30-V39)	89 611	4 350	1 671	3 933

Patienten (einschl. Sterbefälle, ohne Stundenfälle) 1993

und Altersgruppen

**gesamt
zahl**

von ... bis unter ... Jahren

15 - 25	25 - 35	35 - 45	45 - 55	55 - 65	65 - 75	75 und mehr	unbekannt	Pos.-Nr. der ICD/9
1 208 022	1 970 357	1 423 902	1 676 949	1 951 143	2 024 987	2 099 100	4 246	
1 194 270	1 930 468	1 386 899	1 656 079	1 929 384	2 005 194	2 083 873	4 149	001-999
23 812	27 509	19 515	18 999	19 340	18 524	21 267	45	001-139
1 537	1 397	891	903	982	998	1 540	3	003
1 324	2 574	2 287	2 323	2 453	2 206	2 076	5	010-018
131	1 013	946	600	212	72	52	-	042-044
38 422	85 149	151 975	271 610	351 152	360 801	243 290	262	140-239
557	2 593	9 688	33 990	69 196	81 730	68 296	85	150-159
153	768	4 386	19 248	40 314	38 357	15 165	4	162
192	5 037	22 584	47 797	44 764	37 945	19 388	13	174
3 497	13 273	16 545	34 311	66 538	85 741	64 717	51	179-189
2 359	4 819	7 416	13 634	18 616	16 665	9 583	17	190-199
6 749	9 394	9 860	18 312	29 207	33 899	23 165	19	200-208
18 260	35 440	62 940	71 343	41 723	32 344	16 922	35	210-229
672	5 086	3 841	2 127	1 653	1 636	1 256	4	230-234
1 359	2 609	2 986	4 204	5 313	5 448	3 959	3	235-238
763	1 427	1 744	2 658	3 001	2 955	2 512	3	239
16 850	33 817	43 892	58 144	72 970	77 587	72 673	86	240-279
4 584	17 395	24 954	30 151	30 886	26 524	12 661	10	240-246
7 839	10 995	12 926	21 111	35 109	45 014	51 744	51	250
4 673	3 721	3 847	5 216	8 239	13 546	23 792	67	280-289
60 829	141 378	143 931	109 534	69 170	45 810	54 143	106	290-319
1 927	6 421	8 960	7 973	8 083	11 453	33 117	62	290-294
13 864	41 137	35 220	29 433	22 852	17 449	10 580	15	295-299
4 057	34 283	55 985	40 029	18 841	4 320	988	9	303
38 657	61 916	66 204	89 913	109 984	152 456	194 823	181	320-389
10 462	13 559	11 994	10 222	9 154	6 674	5 322	7	345
558	1 397	2 835	9 605	26 684	72 126	124 189	94	366
23 354	57 222	113 512	267 210	450 755	553 696	654 143	1 063	390-459
1 406	3 467	8 690	21 016	31 740	35 258	32 482	40	401-405
954	5 016	27 199	96 751	184 834	195 991	137 011	134	410-414
200	1 055	5 685	15 610	30 256	36 755	39 947	48	410
2 391	5 255	7 580	16 594	31 096	46 902	56 231	84	427
283	672	1 736	6 537	21 702	51 602	134 921	341	428
1 467	3 935	8 453	22 645	50 533	92 926	176 989	304	430-438
210	644	1 864	6 773	19 038	40 476	82 012	141	436
1 033	2 447	6 067	20 816	40 686	52 490	51 998	71	440-448
12 186	29 841	43 677	63 536	57 048	38 179	29 129	49	451-459
97 124	99 919	66 943	72 139	86 641	98 034	122 708	319	460-519
44 806	30 204	11 235	4 833	2 689	815	323	4	474
5 178	8 123	8 225	10 728	16 057	24 774	55 847	164	480-487
6 183	7 644	9 066	18 577	33 856	47 315	42 829	72	490-496
140 679	150 204	150 397	185 385	213 768	192 941	186 338	581	520-579
11 935	19 321	21 659	27 183	30 972	31 685	42 322	86	530-537
58 437	29 585	14 187	9 492	7 944	5 618	4 296	6	540-543
9 184	16 250	18 036	28 509	34 340	30 173	20 029	181	550
842	4 214	9 850	15 683	17 738	10 986	4 987	7	571
85 967	172 924	169 440	175 038	155 969	142 325	104 091	163	580-629
3 216	5 452	6 848	11 403	18 156	19 732	16 635	17	580-589
6 747	17 901	20 372	24 165	26 819	17 764	7 253	3	592
11 008	11 457	8 791	12 334	27 451	37 629	27 325	31	600-608
14 766	17 898	10 902	4 868	1 983	1 310	874	1	614-616
33 096	99 185	101 778	96 562	54 227	34 937	16 315	31	617-629
288 455	690 424	113 784	2 241	-	-	-	14	630-676
36 541	87 774	29 915	1 220	-	-	-	3	630-639
12 525	21 783	9 902	327	-	-	-	-	635
62 507	109 797	16 772	294	-	-	-	1	640-648
162 855	425 713	57 423	470	-	-	-	8	650-659
24 404	62 116	8 869	100	-	-	-	2	660-669
29 508	36 873	28 085	28 790	26 831	23 035	24 475	58	680-709
77 067	112 360	122 768	176 478	177 590	153 732	100 108	94	710-739
48 322	57 543	50 983	76 098	97 199	96 738	57 858	51	710-719
7 590	29 714	45 883	60 190	43 186	28 662	20 434	16	720-724
11 594	15 834	17 047	24 225	19 880	12 404	6 777	4	725-729
11 230	7 391	4 617	3 807	3 151	2 129	1 334	103	740-759
951	2 063	582	244	269	238	369	36	760-779
26 040	28 464	26 339	32 375	33 942	32 415	44 916	110	780-799
230 652	219 134	161 668	158 956	149 613	137 925	235 403	861	800-999
11 139	10 122	6 118	4 609	3 526	2 367	3 336	10	800-804
7 835	9 580	8 833	11 788	12 664	12 966	28 754	91	805-809
19 972	20 545	15 943	17 269	21 183	24 648	32 228	75	810-819
33 256	38 298	35 069	39 765	42 173	43 230	93 854	403	820-829
818	1 250	1 814	3 572	7 003	16 022	61 453	280	820
13 627	11 229	6 641	5 639	4 572	3 533	3 953	6	830-839
33 947	29 410	15 319	11 076	6 464	3 683	4 237	16	840-848
40 834	26 978	18 097	15 473	13 055	9 941	17 762	70	850-854
37 631	23 955	15 709	12 827	10 297	7 492	14 950	64	850
2 351	2 728	1 947	1 629	1 059	682	854	2	940-949
8 048	7 157	4 873	3 202	1 951	1 810	3 200	7	960-979
4 874	5 946	6 302	5 123	3 310	1 488	1 064	5	980-989
/	/	/	/	/	/	/	/	996-999
7 823	16 547	11 921	12 728	14 197	13 884	11 540	93	
5 929	23 342	25 082	8 142	7 562	5 909	3 687	4	V01-V82

2 Aus dem Krankenhaus entlassene vollstationäre

noch 2.1 Nach ausgewählten Diagnosen

2.1.2 ins
Verweil

Pos.-Nr. der ICD/9	Diagnose Behandlungsanlaß	Insgesamt	Davon im Alter		
			0 - 1	1 - 5	5 - 15
	Insgesamt	13.8	12.9	6.2	8.3
001-999	Krankheiten, Verletzungen und Vergiftungen	13.8	13.1	6.2	8.3
001-139	I. Infektiöse und parasitäre Krankheiten	12.8	8.9	6.5	6.5
003	Sonstige Salmonellen-Infektionen	10.8	11.6	7.9	8.5
010-018	Tuberkulose	40.4	21.3	16.4	17.3
042-044	HIV-Infektion	21.2	10.1	7.4	6.7
140-239	II. Neubildungen	13.1	21.2	6.6	7.1
150-159	Bösart. Neubild. der Verdauungsorgane und des Bauchfells	16.5	69.8	7.5	8.6
162	Bösartige Neubildung der Luftröhre, Bronchien und Lunge	15.1	237.2	3.9	5.0
174	Bösartige Neubildung der weiblichen Brustdrüse	10.9	37.9	7.0	5.0
179-189	Bösartige Neubildungen der Harn- und Geschlechtsorgane	13.0	50.5	7.0	7.5
190-199	Bösartige Neubildungen sonstiger und n.n.bez. Sitze	14.5	29.1	7.6	8.3
200-208	Bösart. Neubild. des lymphat. und hämatopoetischen Gewebes	12.3	14.7	7.6	7.5
210-229	Gutartige Neubildungen	10.5	8.6	4.1	6.1
230-234	Carcinoma in situ	11.2	6.5	5.5	8.2
235-238	Neubildungen unsicheren Verhaltens	11.6	22.1	6.8	7.5
239	Neubildungen unbekannten Charakters	10.9	26.2	6.4	7.1
240-279	III. Endokrinopathien, Ernährungs- und Stoffwechsel- krankheiten sowie Störungen im Immunitätssystem	14.5	13.7	8.7	9.8
240-246	Krankheiten der Schilddrüse	10.6	11.0	9.6	9.5
250	Diabetes mellitus (Zuckerkrankheit)	18.0	76.1	13.0	11.6
280-289	IV. Krankheiten des Blutes und der blutbildenden Organe	12.4	18.9	7.3	6.9
290-319	V. Psychiatrische Krankheiten	46.7	43.0	41.8	61.8
290-294	Organische Psychosen	49.8	743.8	253.4	16.4
295-299	Andere Psychosen	77.8	610.7	37.0	147.1
303	Alkoholabhängigkeit	21.9	23.4	20.8	5.8
320-389	VI. Krankheiten des Nervensystems und der Sinnesorgane	11.0	20.5	8.6	9.5
345	Epilepsie	14.0	13.2	9.7	12.7
366	Katarakt (Grauer Star)	6.5	961.2	5.1	6.1
390-459	VII. Krankheiten des Kreislaufsystems	15.6	61.1	7.1	8.2
401-405	Hypertonie und Hochdruckkrankheiten	13.4	108.5	6.7	7.0
410-414	Ischämische Herzkrankheiten	12.8	97.8	5.7	6.9
410	Akuter Myokardinfarkt	19.5	105.5	6.8	6.8
427	Herzrhythmusstörungen	13.7	20.1	4.3	4.4
428	Herzinsuffizienz	20.0	396.7	11.2	18.8
430-438	Krankheiten des zerebrovaskulären Systems	20.7	195.4	11.1	15.0
436	Akute aber mangelhaft bezeichnete Hirngefäßkrankheiten	23.5	568.1	5.7	21.3
440-448	Krankheiten der Arterien, Arteriolen und Kapillaren	20.5	49.8	9.4	7.7
451-459	Krankheiten der Venen und Lymphgefäße sowie sonstige Krankheiten des Kreislaufsystems	10.9	22.7	4.7	7.0
460-519	VIII. Krankheiten der Atmungsorgane	10.1	10.1	5.0	5.6
474	Chron. Affektionen der Tonsillen und des adenoiden Gewebes	5.0	6.7	3.3	4.7
480-487	Pneumonie (Lungenentzündung) und Grippe	16.3	13.3	8.9	10.3
490-496	Chron. obstruktive Lungenkrankh. und verwandte Affektionen	15.2	10.6	7.6	8.9
520-579	IX. Krankheiten der Verdauungsorgane	11.5	9.4	5.4	5.9
530-537	Krankheiten der Speiseröhre, des Magens und des Zwölffingerdarmes	12.6	14.1	4.5	4.2
540-543	Appendizitis	8.1	10.9	6.5	6.7
550	Leistenbruch	9.7	5.6	4.5	5.1
571	Chronische Leberkrankheit und -zirrhose	18.5	15.5	12.7	10.9
580-629	X. Krankheiten der Harn- und Geschlechtsorgane	8.8	11.3	5.9	6.1
580-589	Nephritis, Nephrotisches Syndrom und Nephrose	16.0	15.1	12.9	11.3
592	Nieren- und Harnleitersteine	7.1	8.6	8.6	7.2
600-608	Krankheiten der männlichen Geschlechtsorgane	9.6	6.2	4.2	4.3
614-616	Entzündliche Krankheiten der weiblichen Beckenorgane	8.3	4.1	5.7	7.5
617-629	Sonstige Affektionen der weiblichen Geschlechtsorgane	7.3	42.4	4.1	7.4
630-676	XI. Komplikationen der Schwangerschaft, bei Entbindung und im Wochenbett	7.0	-	-	23.6
630-639	Schwangerschaft mit nachfolgender Fehlgeburt	4.3	-	-	32.1
635	Legale Schwangerschaftsunterbrechung	3.4	-	-	6.1
640-648	Komplikationen, die hauptsächlich im Zusammenhang mit der Schwangerschaft auftreten	8.0	-	-	7.4
650-659	Normale Entbindung sowie andere Indikationen zur Behandlung während der Schwangerschaft, bei Wehen und Entbindung	7.0	-	-	7.7
660-669	Komplikationen, die hauptsächlich im Verlauf der Wehen und der Entbindung auftreten	9.4	-	-	94.0
680-709	XII. Krankheiten der Haut und des Unterhautzellgewebes	14.6	11.8	8.6	7.6
710-739	XIII. Krankh. des Skeletts, der Muskeln und des Bindegewebes	15.3	13.1	9.4	11.4
710-719	Arthropathien (Gelenkleiden) und verwandte Affektionen	15.7	9.6	9.6	10.8
720-724	Dorsopathien (Rückenleiden)	16.4	18.1	5.9	9.1
725-729	Rheumatismus, ausgen. des Rückens	10.1	7.9	7.3	7.6
740-759	XIV. Kongenitale Anomalien	11.0	14.1	8.7	8.5
760-779	XV. Bestimmte Affektionen, die ihren Ursprung in der Perinatalzeit haben	13.0	13.1	8.9	12.0
780-799	XVI. Symptome und schlecht bezeichnete Affektionen	8.8	8.4	4.9	4.6
800-999	XVII. Verletzungen und Vergiftungen	12.8	16.8	4.7	6.0
800-804	Schädelfraktur (Schädelbruch)	10.1	6.5	6.8	7.4
805-809	Fraktur (Bruch) der Wirbelsäule und des Rumpfskeletts	20.7	207.4	11.3	13.5
810-819	Frakturen (Brüche) der oberen Extremitäten	11.7	420.3	5.3	5.1
820-829	Frakturen (Brüche) der unteren Extremitäten	21.7	102.5	14.0	11.7
820	Fractura colli femoris (Oberschenkelhalsbruch)	30.4	540.9	13.7	14.2
830-839	Luxationen (Verrenkungen)	9.7	11.9	8.0	7.7
840-848	Verstauchungen (Distorsionen), Gelenk- und Muskelzerrungen	8.6	13.2	5.9	6.9
850-854	Intrakranielle Verletz., ausgen. solche mit Schädelbruch	6.8	5.4	2.8	3.9
850	Comotio cerebri (Gehirnerschütterung)	5.0	5.1	2.6	3.5
940-949	Verbrennungen	14.8	10.9	11.6	13.0
960-979	Vergiftung durch Drogen, Medikamente, Seren und Impfstoffe	5.0	6.4	2.0	3.8
980-989	Toxische Wirkungen von mediz. nichtgebräuchl. Substanzen	4.2	1.8	2.0	3.6
996-999	Komplikationen nach chirurgischen Eingriffen und ärztlicher Behandlung, anderweitig nicht klassifiziert	/	/	/	/
	Ohne Diagnoseangabe	12.4	8.0	5.9	8.2
V01-V82	Faktoren, die den Gesundheitszustand und die Inanspruchnahme von Einrichtungen des Gesundheitswesens beeinflussen (ohne V30-V39)	6.9	6.7	5.6	5.9

Patienten (einschl. Sterbefälle, ohne Stundenfälle) 1993

und Altersgruppen

gesamt
dauer

von ... bis unter ... Jahren								Pos.-Nr. der ICD/9
15 - 25	25 - 35	35 - 45	45 - 55	55 - 65	65 - 75	75 und mehr	unbekannt	
10.0	10.6	13.0	14.2	14.9	16.8	18.6	20.8	
10.0	10.7	13.2	14.2	15.0	16.8	18.6	21.0	001-999
9.7	12.7	15.9	17.7	18.1	19.3	20.4	62.5	001-139
9.7	8.9	10.4	11.4	13.0	16.3	19.1	23.7	003
41.2	43.2	44.3	47.2	38.9	37.1	42.8	448.0	010-018
18.0	20.4	21.3	22.8	27.0	22.8	18.5	-	042-044
8.9	9.3	10.8	11.7	12.9	14.6	16.9	18.1	140-239
11.9	11.4	12.6	13.6	14.5	16.8	20.1	14.9	150-159
13.3	12.5	13.4	13.7	14.8	15.7	16.7	10.0	162
7.7	7.2	7.7	8.6	10.3	13.2	17.9	14.4	174
9.4	9.8	10.7	11.0	12.4	13.7	15.1	15.7	179-189
11.7	11.6	12.2	13.8	14.8	16.6	17.9	77.3	190-199
11.5	11.9	12.6	12.1	11.9	12.9	14.9	15.6	200-208
7.4	8.2	10.8	11.5	10.9	12.0	13.7	10.2	210-229
9.5	9.2	10.5	11.5	12.5	14.4	16.2	13.3	230-234
8.5	8.6	11.4	10.1	11.6	13.1	15.1	6.0	235-238
7.9	7.6	7.7	9.3	11.3	13.2	15.2	13.0	239
10.4	9.8	10.4	12.3	14.7	17.6	19.6	13.0	240-279
8.3	8.2	8.4	9.2	10.6	13.1	17.6	22.1	240-246
11.2	11.8	14.1	16.6	18.4	20.3	20.5	12.8	250
7.0	10.4	12.0	12.8	14.3	14.0	14.4	10.4	280-289
49.9	42.8	40.5	48.2	52.5	55.2	46.3	122.5	290-319
34.5	28.4	30.3	56.8	64.2	64.8	49.0	170.3	290-294
77.9	71.2	78.7	85.6	85.8	74.9	57.4	80.5	295-299
23.1	21.3	21.1	23.2	22.5	23.0	22.3	57.8	303
11.4	11.4	12.2	12.5	11.8	10.7	9.7	9.3	320-389
14.6	13.8	14.0	17.4	15.4	16.0	14.7	8.6	345
6.2	6.2	5.8	5.8	6.0	5.9	6.1	5.6	366
8.4	9.5	10.6	11.8	13.9	16.7	18.9	17.5	390-459
9.3	9.1	10.4	11.4	12.3	14.3	15.9	16.6	401-405
8.0	8.8	9.0	9.6	11.2	13.6	16.9	13.8	410-414
13.1	16.7	15.9	17.4	19.0	20.6	20.2	15.4	410
6.1	6.9	8.5	10.2	12.5	14.9	16.2	17.0	427
11.8	12.1	18.4	17.6	18.9	20.1	20.0	19.0	428
16.9	20.3	20.6	21.0	20.9	20.9	20.3	18.3	430-438
18.0	33.1	23.3	24.0	24.7	24.0	22.5	18.0	436
10.3	13.6	15.1	16.7	19.4	21.3	23.2	20.9	440-448
6.6	7.6	8.5	9.3	11.2	14.7	17.8	12.8	451-459
6.9	7.4	8.7	10.8	13.8	17.2	18.5	15.3	460-519
6.5	6.5	6.6	6.9	7.2	8.3	8.9	3.8	474
10.1	12.6	14.6	16.5	17.9	19.6	20.1	14.7	480-487
7.9	9.1	11.6	14.4	16.5	18.3	18.0	17.2	490-496
7.0	8.8	10.8	11.9	13.2	14.9	16.4	23.0	520-579
5.6	7.5	10.1	12.0	13.4	15.4	17.4	15.3	530-537
7.2	7.7	9.0	10.6	12.5	15.3	16.7	5.5	540-543
8.4	8.6	9.2	9.7	10.6	11.6	13.6	46.3	550
10.5	14.4	17.5	18.3	19.4	19.5	21.1	16.4	571
6.3	6.2	7.1	8.0	9.9	12.6	14.1	10.6	580-629
10.5	12.1	13.9	15.0	16.1	18.4	17.9	10.2	580-589
5.7	5.5	5.8	6.4	7.4	9.5	11.7	8.7	592
5.7	5.7	6.3	8.5	11.1	13.1	14.4	11.2	600-608
7.8	7.6	8.4	9.3	9.7	12.4	13.9	4.0	614-616
5.2	5.5	6.7	7.2	8.5	11.4	13.6	7.6	617-629
7.1	7.0	6.8	6.9	-	-	-	53.8	630-676
4.3	4.2	4.1	4.7	-	-	-	9.7	630-639
3.5	3.3	3.4	4.0	-	-	-	-	635
7.7	8.2	8.1	7.6	-	-	-	48.0	640-648
7.1	7.0	7.3	10.0	-	-	-	82.6	650-659
9.5	9.2	10.1	11.2	-	-	-	7.5	660-669
9.6	10.1	12.0	14.7	18.3	22.2	25.1	22.5	680-709
9.3	10.4	12.0	13.9	16.4	20.5	23.1	21.1	710-739
8.8	9.0	10.2	13.0	17.0	21.9	25.1	24.2	710-719
11.8	13.5	14.8	16.4	17.5	19.4	20.1	14.9	720-724
7.8	8.3	9.0	10.0	10.8	12.9	16.3	22.0	725-729
11.1	10.8	12.6	11.7	13.7	14.9	15.8	15.0	740-759
11.3	8.4	10.0	11.7	14.9	17.0	15.3	37.9	760-779
5.3	6.3	7.0	8.5	10.1	13.0	14.7	13.1	780-799
8.6	9.6	10.8	12.9	15.0	19.0	22.2	18.9	800-999
8.8	9.5	10.4	12.0	13.2	14.4	14.1	9.1	800-804
21.6	20.5	18.9	19.4	20.6	22.3	21.2	19.4	805-809
7.8	8.4	9.5	11.1	12.0	15.1	19.0	15.3	810-819
13.8	14.2	15.8	18.0	20.9	27.0	31.1	26.1	820-829
17.3	19.7	21.7	25.4	28.0	31.2	31.0	26.8	820
8.9	8.9	9.0	9.8	10.8	11.8	14.2	11.7	830-839
8.0	8.3	8.7	9.3	10.2	12.2	12.2	15.7	840-848
6.5	7.5	8.4	8.8	9.8	10.6	10.4	6.9	850-854
4.5	4.9	5.6	6.0	6.8	8.1	9.3	5.6	850
11.5	12.7	15.4	18.1	21.5	24.1	30.2	22.5	940-949
2.8	3.4	4.0	6.4	7.8	11.6	13.5	9.7	960-979
2.6	3.7	4.8	5.7	6.1	7.6	8.2	6.6	980-989
/	/	/	/	/	/	/	/	996-999
11.2	9.2	11.8	14.0	15.1	15.6	16.6	12.3	
7.0	5.7	5.3	8.1	10.0	10.5	12.8	8.0	V01-V82

2 Aus dem Krankenhaus entlassene vollstationäre
2.2 Nach ausgewählten Diagnosen

2.2.1 Männ
An

Pos.-Nr. der ICD/9	Diagnose Behandlungsanlaß	Insgesamt	Davon im Alter		
			0 - 1	1 - 5	5 - 15
	Insgesamt	6 080 626	191 604	241 072	405 842
001-999	Krankheiten, Verletzungen und Vergiftungen	6 010 082	185 097	238 301	401 056
001-139	I. Infektiöse und parasitäre Krankheiten	121 428	15 005	17 219	13 608
003	Sonstige Salmonellen-Infektionen	7 732	537	1 976	1 623
010-018	Tuberkulose	10 419	76	343	258
042-044	HIV-Infektion	2 590	6	9	22
140-239	II. Neubildungen	642 816	1 313	6 893	12 753
150-159	Bösart. Neubild. der Verdauungsorgane und des Bauchfells	136 886	64	74	65
162	Bösartige Neubildung der Luftröhre, Bronchien und Lunge	92 434	13	9	18
174	Bösartige Neubildung der weiblichen Brustdrüse	-	-	-	-
179-189	Bösartige Neubildungen der Harn- und Geschlechtsorgane	142 765	111	560	291
190-199	Bösartige Neubildungen sonstiger und n.n.bez. Sitze	37 925	159	1 248	1 917
200-208	Bösart. Neubild. des Lymphat. und hämatopoetischen Gewebes	74 734	145	2 435	4 794
210-229	Gutartige Neubildungen	61 227	622	1 777	3 498
230-234	Carcinoma in situ	2 031	5	7	14
235-238	Neubildungen unsicheren Verhaltens	10 763	55	179	362
239	Neubildungen unbekannten Charakters	6 750	52	113	257
240-279	III. Endokrinopathien, Ernährungs- und Stoffwechsel- krankheiten sowie Störungen im Immunitätssystem	130 588	2 527	2 529	6 516
240-246	Krankheiten der Schilddrüse	29 333	113	37	128
250	Diabetes mellitus (Zuckerkrankheit)	75 265	38	403	2 945
280-289	IV. Krankheiten des Blutes und der blutbildenden Organe	32 122	1 232	2 151	4 492
290-319	V. Psychiatrische Krankheiten	350 227	1 098	2 207	14 083
290-294	Organische Psychosen	38 792	14	20	150
295-299	Andere Psychosen	72 116	33	59	374
303	Alkoholabhängigkeit	123 646	25	4	50
320-389	VI. Krankheiten des Nervensystems und der Sinnesorgane	358 913	6 898	18 233	28 071
345	Epilepsie	57 015	1 908	5 884	7 683
366	Katarakt (Grauer Star)	80 078	52	117	258
390-459	VII. Krankheiten des Kreislaufsystems	1 094 763	1 751	1 181	4 453
401-405	Hypertonie und Hochdruckkrankheiten	51 422	53	55	260
410-414	Ischämische Herzkrankheiten	419 854	138	39	85
410	Akuter Myokardinfarkt	80 733	32	12	16
427	Herzrhythmusstörungen	81 394	738	309	792
428	Herzinsuffizienz	89 963	46	18	28
430-438	Krankheiten des zerebrovaskulären Systems	156 882	142	71	182
436	Akute aber mangelhaft bezeichnete Hirngefäßkrankheiten	64 496	17	6	23
440-448	Krankheiten der Arterien, Arteriolen und Kapillaren	107 444	107	121	209
451-459	Krankheiten der Venen und Lymphgefäße sowie sonstige Krankheiten des Kreislaufsystems	108 186	119	221	2 159
460-519	VIII. Krankheiten der Atmungsorgane	548 579	24 564	84 950	88 357
474	Chron. Affektionen der Tonsillen und des adenoiden Gewebes	136 690	246	42 119	57 314
480-487	Pneumonie (Lungenentzündung) und Grippe	93 753	6 922	10 856	6 373
490-496	Chron. obstruktive Lungenkrankh. und verwandte Affektionen	109 490	4 807	6 206	6 429
520-579	IX. Krankheiten der Verdauungsorgane	702 321	17 101	21 124	55 865
530-537	Krankheiten der Speiseröhre, des Magens und des Zwölffingerdarmes	103 653	1 774	1 240	2 277
540-543	Appendizitis	82 380	72	1 448	29 029
550	Leistenbruch	155 195	8 323	7 856	5 879
571	Chronische Leberkrankheit und -zirrhose	39 188	38	29	160
580-629	X. Krankheiten der Harn- und Geschlechtsorgane	361 807	5 423	14 606	25 523
580-589	Nephritis, Nephrotisches Syndrom und Nephrose	42 851	192	702	1 623
592	Nieren- und Harnleitersteine	76 473	75	127	443
600-608	Krankheiten der männlichen Geschlechtsorgane	168 909	1 856	11 614	19 415
614-616	Entzündliche Krankheiten der weiblichen Beckenorgane	-	-	-	-
617-629	Sonstige Affektionen der weiblichen Geschlechtsorgane	-	-	-	-
630-676	XI. Komplikationen der Schwangerschaft, bei Entbindung und im Wochenbett	-	-	-	-
630-639	Schwangerschaft mit nachfolgender Fehlgeburt	-	-	-	-
635	Legale Schwangerschaftsunterbrechung	-	-	-	-
640-648	Komplikationen, die hauptsächlich im Zusammenhang mit der Schwangerschaft auftreten	-	-	-	-
650-659	Normale Entbindung sowie andere Indikationen zur Behandlung während der Schwangerschaft, bei Wehen und Entbindung	-	-	-	-
660-669	Komplikationen, die hauptsächlich im Verlauf der Wehen und der Entbindung auftreten	-	-	-	-
680-709	XII. Krankheiten der Haut und des Unterhautzellgewebes	117 492	2 388	4 789	7 875
710-739	XIII. Krankh. des Skeletts, der Muskeln und des Bindegewebes ..	453 712	983	2 719	12 397
710-719	Arthropathien (Gelenkleiden) und verwandte Affektionen	230 872	462	1 332	5 960
720-724	Dorsopathien (Rückenleiden)	120 184	110	151	635
725-729	Rheumatismus, ausgen. des Rückens	65 978	122	511	1 836
740-759	XIV. Kongenitale Anomalien	63 159	15 414	13 952	18 085
760-779	XV. Bestimmte Affektionen, die ihren Ursprung in der Perinatalzeit haben	73 615	71 460	844	392
780-799	XVI. Symptome und schlecht bezeichnete Affektionen	134 423	8 848	11 331	15 083
800-999	XVII. Verletzungen und Vergiftungen	824 117	9 092	33 573	93 503
800-804	Schädelfraktur (Schädelbruch)	34 852	976	1 223	2 462
805-809	Fraktur (Bruch) der Wirbelsäule und des Rumpfskeletts	45 541	26	96	886
810-819	Frakturen (Brüche) der oberen Extremitäten	92 014	126	2 263	21 066
820-829	Frakturen (Brüche) der unteren Extremitäten	153 186	247	2 266	10 963
820	Fractura colli femoris (Oberschenkelhalsbruch)	21 402	24	94	278
830-839	Luxationen (Verrenkungen)	32 385	32	117	1 694
840-848	Verstauchungen (Distorsionen), Gelenk- und Muskelzerrungen	71 094	17	191	3 959
850-854	Intrakranielle Verletz., ausgen. solche mit Schädelbruch	124 692	2 841	10 954	24 729
850	Commotio cerebri (Gehirnerschütterung)	108 769	2 245	9 974	23 375
940-949	Verbrennungen	12 136	537	2 228	1 644
960-979	Vergiftung durch Drogen, Medikamente, Seren und Impfstoffe	14 454	349	2 338	540
980-989	Toxische Wirkungen von mediz. nichtgebräuchl. Substanzen	23 961	543	2 650	1 814
996-999	Komplikationen nach chirurgischen Eingriffen und ärztlicher Behandlung, anderweitig nicht klassifiziert	-	-	-	-
	Ohne Diagnoseangabe	46 806	4 576	1 857	2 651
V01-V82	Faktoren, die den Gesundheitszustand und die Inanspruchnahme von Einrichtungen des Gesundheitswesens beeinflussen (ohne V30-V39)	23 738	1 931	914	2 135

Patienten (einschl. Sterbefälle, ohne Stundenfälle) 1993
und Altersgruppen

lich
zahl

von ... bis unter ... Jahren								Pos.-Nr. der ICD/9
15 - 25	25 - 35	35 - 45	45 - 55	55 - 65	65 - 75	75 und mehr	unbekannt	
459 426	645 770	631 661	836 686	1 060 868	910 704	695 843	1 150	
454 092	638 231	624 328	826 552	1 049 235	901 678	690 371	1 141	001-999
11 708	15 884	11 672	11 257	10 470	7 952	6 632	21	001-139
764	709	390	447	466	382	437	1	003
757	1 668	1 607	1 689	1 723	1 364	931	3	010-018
106	811	848	558	165	44	21	-	042-044
15 468	26 917	37 166	94 809	174 635	169 864	102 914	84	140-239
291	1 344	5 211	20 825	42 682	41 012	25 304	14	150-159
88	444	2 975	14 976	33 280	29 772	10 857	2	162
-	-	-	-	-	-	-	-	174
2 558	7 659	5 356	11 360	31 910	45 539	37 397	24	179-189
1 195	2 351	3 373	6 922	9 786	7 585	3 382	7	190-199
3 849	5 532	6 866	10 342	16 603	16 104	9 051	13	200-208
4 358	5 834	6 264	9 878	13 075	10 674	5 291	16	210-229
30	58	82	280	529	596	429	1	230-234
555	688	928	1 614	2 521	2 396	1 465	-	235-238
320	561	549	1 053	1 473	1 354	1 018	-	239
6 506	10 906	15 391	22 337	28 321	20 643	14 901	11	240-279
713	2 946	4 891	6 555	7 516	4 839	1 594	1	240-246
3 753	5 678	7 866	12 439	17 370	13 638	11 129	6	250
2 158	1 433	1 490	2 374	4 170	5 305	7 308	9	280-289
31 397	86 483	89 611	61 339	34 922	14 448	14 608	31	290-319
1 303	4 850	6 982	5 585	5 295	4 615	9 964	14	290-294
7 847	22 301	16 837	11 705	7 467	3 528	1 959	6	295-299
3 245	27 883	44 298	30 379	14 455	2 789	510	8	303
19 884	32 927	35 192	46 298	56 910	58 526	55 925	49	320-389
5 781	8 788	8 293	6 803	6 006	3 601	2 268	-	345
328	821	1 619	5 500	13 653	25 042	32 669	19	366
12 657	29 917	64 406	169 982	297 606	288 522	224 048	240	390-459
846	2 156	4 850	10 741	14 727	11 004	6 722	8	401-405
629	3 977	22 130	77 984	140 256	119 116	55 490	30	410-414
148	875	4 818	12 940	23 141	22 123	16 617	11	410
1 270	2 811	4 335	10 114	18 779	22 004	20 227	15	427
154	441	1 215	4 655	14 690	25 101	43 535	80	428
692	1 974	4 736	14 426	33 303	45 538	55 746	72	430-438
99	328	1 103	4 556	12 954	19 765	25 617	28	436
509	1 237	3 889	16 131	31 632	32 324	21 264	21	440-448
6 415	13 253	16 863	23 330	23 442	14 042	8 336	6	451-459
44 319	54 631	38 920	49 922	55 690	56 219	56 904	103	460-519
15 037	12 595	5 543	2 252	1 171	295	117	1	474
2 903	4 450	5 093	7 032	10 640	14 062	25 374	48	480-487
2 525	3 469	4 398	10 284	21 478	27 926	21 940	28	490-496
56 563	79 320	85 245	107 194	121 752	92 488	65 421	248	520-579
6 349	13 006	14 355	17 399	18 912	14 798	13 512	31	530-537
19 457	13 139	6 750	4 823	3 960	2 339	1 362	1	540-543
6 973	13 562	15 272	25 040	30 913	26 004	15 237	136	550
504	2 832	6 550	9 982	11 446	5 656	1 988	3	571
20 217	31 071	31 482	43 557	67 304	70 664	51 892	68	580-629
1 496	2 951	4 013	7 096	10 114	8 367	6 292	5	580-589
3 623	11 035	13 266	16 558	17 952	10 191	3 202	1	592
11 008	11 457	8 790	12 334	27 451	37 629	27 324	31	600-608
-	-	-	-	-	-	-	-	614-616
-	-	-	-	-	-	-	-	617-629
-	-	-	-	-	-	-	-	630-676
-	-	-	-	-	-	-	-	630-639
-	-	-	-	-	-	-	-	635
-	-	-	-	-	-	-	-	640-648
-	-	-	-	-	-	-	-	650-659
-	-	-	-	-	-	-	-	660-669
15 971	21 758	16 762	16 347	14 871	9 727	6 990	14	680-709
43 332	72 391	72 793	91 997	84 436	48 963	23 683	18	710-739
28 124	39 032	31 679	39 415	43 162	28 126	13 568	12	710-719
3 800	17 776	25 746	32 397	23 196	10 965	5 406	2	720-724
6 780	10 680	10 937	14 234	12 416	6 123	2 337	2	725-729
5 588	3 459	2 107	1 724	1 496	814	444	76	740-759
130	138	142	121	139	79	141	29	760-779
9 415	12 554	12 692	17 580	18 937	13 995	13 958	30	780-799
158 779	158 442	109 257	95 714	77 576	43 469	44 602	110	800-999
9 055	8 212	4 756	3 360	2 567	1 208	1 031	2	800-804
5 108	6 780	6 449	8 084	7 595	4 792	5 714	11	805-809
16 264	16 317	11 303	9 878	7 548	3 760	3 481	8	810-819
25 290	27 653	22 424	21 472	17 725	10 597	14 496	53	820-829
593	920	1 313	2 144	3 114	3 744	9 139	39	820
9 131	8 551	4 787	3 579	2 577	1 142	775	-	830-839
21 944	21 424	10 698	6 768	3 714	1 460	919	-	840-848
26 444	19 061	12 343	9 997	8 613	4 669	5 023	18	850-854
24 109	16 770	10 546	8 035	6 554	3 306	3 840	15	850
1 704	2 137	1 483	1 170	687	282	264	-	940-949
2 803	3 385	1 936	1 125	766	531	678	3	960-979
3 198	4 290	4 499	3 453	2 313	812	388	1	980-989
/	/	/	/	/	/	/	/	996-999
3 075	4 607	4 554	6 703	7 923	6 674	4 179	7	
2 259	2 932	2 779	3 431	3 710	2 352	1 293	2	V01-V82

2 Aus dem Krankenhaus entlassene vollstationäre

noch 2.2 Nach ausgewählten Diagnosen

2.2.2 Männ
Verweil

Pos.-Nr. der ICD/9	Diagnose Behandlungsanlaß	Insgesamt	Davon im Alter		
			0 - 1	1 - 5	5 - 15
	Insgesamt	13.9	11.0	6.2	8.5
001-999	Krankheiten, Verletzungen und Vergiftungen	14.0	11.1	6.2	8.5
001-139	I. Infektiöse und parasitäre Krankheiten	13.4	8.8	6.5	6.6
003	Sonstige Salmonellen-Infektionen	10.1	10.5	7.8	8.3
010-018	Tuberkulose	43.4	21.7	16.8	15.5
042-044	HIV-Infektion	21.3	18.0	4.0	7.4
140-239	II. Neubildungen	13.3	19.1	6.7	7.2
150-159	Bösart. Neubild. der Verdauungsorgane und des Bauchfells	15.2	47.9	7.4	9.0
162	Bösartige Neubildung der Luftröhre, Bronchien und Lunge	14.7	341.7	4.4	5.4
174	Bösartige Neubildung der weiblichen Brustdrüse	-	-	-	-
179-189	Bösartige Neubildungen der Harn- und Geschlechtsorgane	12.9	52.3	7.2	6.9
190-199	Bösartige Neubildungen sonstiger und n.n.bez. Sitze	14.2	13.0	7.3	8.0
200-208	Bösart. Neubild. des lymphat. und hämatopoetischen Gewebes	11.7	14.1	7.9	7.7
210-229	Gutartige Neubildungen	9.4	10.1	4.0	6.0
230-234	Carcinoma in situ	13.1	3.6	2.3	9.5
235-238	Neubildungen unsicheren Verhaltens	11.2	7.0	6.7	7.3
239	Neubildungen unbekannten Charakters	10.8	5.9	6.1	6.7
240-279	III. Endokrinopathien, Ernährungs- und Stoffwechsel- krankheiten sowie Störungen im Immunitätssystem	14.2	12.6	8.4	9.0
240-246	Krankheiten der Schilddrüse	10.0	10.7	4.6	12.9
250	Diabetes mellitus (Zuckerkrankheit)	16.8	16.5	14.4	10.8
280-289	IV. Krankheiten des Blutes und der blutbildenden Organe	10.9	9.7	7.3	7.2
290-319	V. Psychiatrische Krankheiten	44.9	35.4	37.4	63.3
290-294	Organische Psychosen	43.7	131.9	384.7	17.2
295-299	Anderer Psychosen	87.5	728.5	55.6	163.8
303	Alkoholabhängigkeit	22.5	24.1	20.8	7.2
320-389	VI. Krankheiten des Nervensystems und der Sinnesorgane	11.1	12.1	9.0	9.7
345	Epilepsie	13.2	13.1	9.8	12.4
366	Katarakt (Grauer Star)	5.9	40.6	5.6	6.1
390-459	VII. Krankheiten des Kreislaufsystems	14.3	25.5	6.7	6.9
401-405	Hypertonie und Hochdruckkrankheiten	11.8	8.2	6.5	7.5
410-414	Ischämische Herzkrankheiten	11.6	24.2	6.5	7.0
410	Akuter Myokardinfarkt	18.6	7.6	9.3	5.1
427	Herzrhythmusstörungen	12.5	15.0	4.4	4.3
428	Herzinsuffizienz	18.1	219.7	9.7	11.5
430-438	Krankheiten des zerebrovaskulären Systems	19.7	71.1	12.0	14.8
436	Akute aber mangelhaft bezeichnete Hirngefäßkrankheiten	22.5	129.7	5.8	29.9
440-448	Krankheiten der Arterien, Arteriolen und Kapillaren	19.5	23.4	7.0	8.5
451-459	Krankheiten der Venen und Lymphgefäße sowie sonstige Krankheiten des Kreislaufsystems	10.8	12.2	4.2	5.7
460-519	VIII. Krankheiten der Atmungsorgane	9.8	9.5	5.1	5.6
474	Chron. Affektionen der Tonsillen und des adenoiden Gewebes	4.7	3.5	3.3	4.5
480-487	Pneumonie (Lungenentzündung) und Grippe	15.5	12.1	8.9	10.8
490-496	Chron. obstruktive Lungenkrankh. und verwandte Affektionen	14.8	9.6	7.6	8.6
520-579	IX. Krankheiten der Verdauungsorgane	11.2	7.4	5.3	5.9
530-537	Krankheiten der Speiseröhre, des Magens und des Zwölffingerdarmes	11.7	9.0	4.5	4.3
540-543	Appendizitis	8.3	5.5	6.7	6.8
550	Leistenbruch	9.7	5.8	4.6	5.1
571	Chronische Leberkrankheit und -zirrhose	17.8	19.9	9.9	13.2
580-629	X. Krankheiten der Harn- und Geschlechtsorgane	9.7	9.8	5.3	5.3
580-589	Nephritis, Nephrotisches Syndrom und Nephrose	15.6	17.3	14.3	11.7
592	Nieren- und Harnleitersteine	6.7	8.1	8.6	6.8
600-608	Krankheiten der männlichen Geschlechtsorgane	9.6	6.2	4.2	4.3
614-616	Entzündliche Krankheiten der weiblichen Beckenorgane	-	-	-	-
617-629	Sonstige Affektionen der weiblichen Geschlechtsorgane	-	-	-	-
630-676	XI. Komplikationen der Schwangerschaft, bei Entbindung und im Wochenbett	-	-	-	-
630-639	Schwangerschaft mit nachfolgender Fehlgeburt	-	-	-	-
635	Legale Schwangerschaftsunterbrechung	-	-	-	-
640-648	Komplikationen, die hauptsächlich im Zusammenhang mit der Schwangerschaft auftreten	-	-	-	-
650-659	Normale Entbindung sowie andere Indikationen zur Behandlung während der Schwangerschaft, bei Wehen und Entbindung	-	-	-	-
660-669	Komplikationen, die hauptsächlich im Verlauf der Wehen und der Entbindung auftreten	-	-	-	-
680-709	XII. Krankheiten der Haut und des Unterhautzellgewebes	13.6	10.0	8.6	7.6
710-739	XIII. Krankh. des Skeletts, der Muskeln und des Bindegewebes ..	13.3	11.9	8.8	11.4
710-719	Arthropathien (Gelenkleiden) und verwandte Affektionen	12.7	8.1	8.7	10.7
720-724	Dorsopathien (Rückenleiden)	15.4	14.7	6.3	8.8
725-729	Rheumatismus, ausgen. des Rückens	9.4	7.3	6.4	7.9
740-759	XIV. Kongenitale Anomalien	10.5	14.0	8.4	8.2
760-779	XV. Bestimmte Affektionen, die ihren Ursprung in der Perinatalzeit haben	12.6	12.6	7.7	13.1
780-799	XVI. Symptome und schlecht bezeichnete Affektionen	8.0	6.2	5.0	4.5
800-999	XVII. Verletzungen und Vergiftungen	11.0	7.1	4.8	6.1
800-804	Schädelfraktur (Schädelbruch)	10.0	6.5	7.0	7.5
805-809	Fraktur (Bruch) der Wirbelsäule und des Rumpfskeletts	19.9	63.6	11.6	13.3
810-819	Frakturen (Brüche) der oberen Extremitäten	9.0	12.4	4.5	5.1
820-829	Frakturen (Brüche) der unteren Extremitäten	18.3	49.1	15.0	12.3
820	Fractura colli femoris (Oberschenkelhalsbruch)	27.2	308.3	15.1	15.6
830-839	Luxationen (Verrenkungen)	9.2	10.7	7.6	7.4
840-848	Verstauchungen (Distorsionen), Gelenk- und Muskelzerrungen	8.7	3.8	4.9	6.7
850-854	Intrakranielle Verletz., ausgen. solche mit Schädelbruch	6.8	3.5	2.9	3.8
850	Comotio cerebri (Gehirnerschütterung)	4.7	3.1	2.7	3.4
940-949	Verbrennungen	14.3	10.0	11.3	13.6
960-979	Vergiftung durch Drogen, Medikamente, Seren und Impfstoffe	4.2	3.0	2.0	3.3
980-989	Toxische Wirkungen von mediz. nichtgebräuchl. Substanzen	4.2	1.7	2.0	3.8
996-999	Komplikationen nach chirurgischen Eingriffen und ärztlicher Behandlung, anderweitig nicht klassifiziert	-	-	-	-
	Ohne Diagnoseangabe	12.8	7.9	6.0	8.4
V01-V82	Faktoren, die den Gesundheitszustand und die Inanspruchnahme von Einrichtungen des Gesundheitswesens beeinflussen (ohne V30-V39)	9.4	7.2	5.7	6.0

Patienten (einschl. Sterbefälle, ohne Stundenfälle) 1993
und Altersgruppen
lich
dauer

von ... bis unter ... Jahren								Pos.-Nr. der ICD/9
15 - 25	25 - 35	35 - 45	45 - 55	55 - 65	65 - 75	75 und mehr	unbekannt	
11.8	14.1	15.1	14.9	14.6	15.5	16.5	22.6	
11.8	14.1	15.1	14.9	14.6	15.5	16.5	22.7	001-999
10.8	14.4	18.0	20.1	19.8	19.6	20.6	115.7	001-139
10.2	8.8	10.2	11.8	13.3	16.0	17.4	17.0	003
43.6	48.0	48.8	52.3	41.3	36.3	40.7	741.3	010-018
17.4	20.5	21.5	22.1	26.5	24.4	20.1	-	042-044
9.8	10.3	11.7	12.9	13.5	14.2	15.1	12.4	140-239
12.2	11.4	13.1	13.6	14.1	15.7	18.1	10.8	150-159
14.3	12.1	13.3	13.5	14.7	15.2	15.5	12.0	162
-	-	-	-	-	-	-	-	174
9.7	9.5	10.0	11.7	13.0	13.5	14.0	14.4	179-189
10.6	13.0	13.3	14.5	15.2	15.9	16.2	17.3	190-199
11.9	11.9	12.6	12.0	11.5	12.0	13.2	15.4	200-208
8.3	8.4	9.2	9.4	9.8	10.6	12.0	8.0	210-229
11.8	11.1	11.1	12.6	12.0	13.7	15.2	7.0	230-234
9.0	10.1	10.5	10.8	11.7	12.3	12.6	-	235-238
9.2	8.5	7.8	10.3	11.5	12.7	12.9	-	239
11.0	11.1	12.1	13.6	15.4	17.1	17.9	15.4	240-279
8.9	8.4	8.3	9.0	10.3	12.2	15.3	40.0	240-246
11.2	12.7	14.6	16.5	18.2	19.2	18.9	16.0	250
6.9	10.8	12.9	13.0	13.1	12.7	12.0	9.1	280-289
54.1	42.8	39.7	46.7	45.5	49.1	39.1	51.0	290-319
36.0	27.1	28.5	58.8	57.1	57.8	41.1	32.4	290-294
85.7	81.2	93.3	97.1	87.9	78.1	51.5	98.3	295-299
24.1	22.0	21.7	24.0	22.4	21.4	18.3	59.8	303
11.6	11.4	12.2	12.9	11.6	10.8	9.8	14.0	320-389
13.9	12.5	13.0	17.2	12.9	14.9	13.1	-	345
6.2	6.3	5.8	5.7	6.0	5.9	5.9	5.6	366
8.4	9.9	11.0	12.0	13.7	15.7	17.2	15.8	390-459
8.4	9.0	10.0	10.8	11.6	13.2	14.2	16.5	401-405
7.2	8.7	9.1	9.6	10.9	12.7	15.2	12.9	410-414
10.9	17.2	16.0	17.4	18.6	19.7	18.9	17.0	410
6.4	6.8	8.9	10.3	12.2	13.9	14.5	15.1	427
13.6	12.5	15.0	18.0	18.3	18.5	17.9	17.7	428
19.1	21.5	20.6	20.5	20.4	20.0	18.5	13.6	430-438
17.5	42.0	23.6	23.9	23.9	22.8	21.0	15.6	436
10.9	14.9	15.4	16.9	19.3	20.5	21.8	24.0	440-448
6.2	7.9	9.1	10.1	11.8	14.5	16.5	6.7	451-459
7.1	7.5	8.7	10.7	13.7	16.8	17.2	17.5	460-519
6.5	6.6	6.6	6.9	7.1	8.1	8.1	2.0	474
10.1	12.6	15.0	16.6	18.0	19.0	18.2	14.9	480-487
8.1	9.1	11.4	14.0	16.3	17.9	17.0	24.3	490-496
7.4	9.1	11.1	12.2	13.1	14.0	15.0	37.5	520-579
6.0	7.9	10.2	12.2	13.3	14.3	16.1	14.9	530-537
7.5	8.1	9.3	10.9	12.8	14.3	15.6	6.0	540-543
8.5	8.7	9.2	9.7	10.5	11.5	13.2	59.3	550
10.9	14.3	16.9	18.0	18.9	18.2	18.8	6.7	571
6.6	6.7	7.4	8.8	10.5	12.5	13.7	11.6	580-629
12.1	13.1	14.1	15.0	16.0	18.0	16.4	11.0	580-589
5.9	5.4	5.6	6.1	7.0	8.6	11.2	3.0	592
5.7	5.7	6.3	8.5	11.1	13.1	14.4	11.2	600-608
-	-	-	-	-	-	-	-	614-616
-	-	-	-	-	-	-	-	617-629
-	-	-	-	-	-	-	-	630-676
-	-	-	-	-	-	-	-	630-639
-	-	-	-	-	-	-	-	635
-	-	-	-	-	-	-	-	640-648
-	-	-	-	-	-	-	-	650-659
-	-	-	-	-	-	-	-	660-669
9.6	10.2	12.4	15.4	18.5	20.8	22.7	21.6	680-709
9.3	10.0	11.4	13.1	15.2	18.2	21.1	14.1	710-739
8.6	8.5	9.2	11.6	15.4	19.5	23.0	13.2	710-719
11.8	13.2	14.3	15.8	16.7	18.0	18.8	14.5	720-724
8.2	8.4	8.9	9.6	10.2	11.1	13.3	18.0	725-729
10.0	11.3	14.4	11.0	12.2	13.5	12.9	9.3	740-759
18.8	8.6	11.0	10.6	11.9	14.0	13.7	28.8	760-779
5.2	6.4	6.9	8.1	9.8	12.1	12.9	9.2	780-799
9.1	9.9	11.2	13.3	14.7	17.0	19.0	16.6	800-999
8.8	9.5	10.7	12.2	13.2	13.7	13.7	2.5	800-804
22.9	21.3	18.7	19.0	19.4	20.2	19.7	19.8	805-809
7.9	8.6	9.8	11.5	12.8	15.2	17.7	16.5	810-819
14.1	14.8	16.9	19.5	21.9	25.2	28.1	21.8	820-829
18.1	19.8	21.0	25.8	29.0	28.8	28.2	23.0	820
8.9	8.8	8.9	9.7	10.5	10.9	12.2	-	830-839
8.2	8.4	9.0	9.4	10.6	12.3	12.2	-	840-848
6.9	7.8	8.7	9.3	10.2	10.0	10.1	10.8	850-854
4.5	4.9	5.8	6.0	6.5	6.8	8.2	5.5	850
11.5	12.8	15.7	18.6	21.0	24.0	27.9	-	940-949
2.8	3.2	3.7	6.0	8.2	10.8	12.3	8.7	960-979
2.4	3.7	4.8	5.7	5.9	7.6	8.1	1.0	980-989
/	/	/	/	/	/	/	/	996-999
13.7	13.2	13.6	13.5	13.9	14.6	15.9	18.3	
8.2	9.5	10.6	9.7	11.1	11.0	11.3	1.0	V01-V82

2 Aus dem Krankenhaus entlassene vollstationäre
2.3 Nach ausgewählten Diagnosen

2.3.1 Weib
An

Pos.-Nr. der ICD/9	Diagnose Behandlungsanlaß	Insgesamt	Davon im Alter		
			0 - 1	1 - 5	5 - 15
	Insgesamt	7 754 997	147 876	165 907	324 888
001-999	Krankheiten, Verletzungen und Vergiftungen	7 629 945	140 799	163 706	320 941
001-139	I. Infektiöse und parasitäre Krankheiten	112 333	12 471	14 357	12 092
003	Sonstige Salmonellen-Infektionen	8 363	507	1 846	1 355
010-018	Tuberkulose	6 063	49	237	271
042-044	HIV-Infektion	498	9	6	10
140-239	II. Neubildungen	898 620	1 563	5 823	10 441
150-159	Bösart. Neubild. der Verdauungsorgane und des Bauchfells	129 635	41	47	97
162	Bösartige Neubildung der Luftröhre, Bronchien und Lunge	26 019	6	5	8
174	Bösartige Neubildung der weiblichen Brustdrüse	177 800	57	4	20
179-189	Bösartige Neubildungen der Harn- und Geschlechtsorgane	143 763	93	373	429
190-199	Bösartige Neubildungen sonstiger und n.n.bez. Sitze	41 147	252	1 091	1 299
200-208	Bösart. Neubild. des Lymphat. und hämatopoetischen Gewebes	67 992	117	1 846	2 784
210-229	Gutartige Neubildungen	229 933	823	1 690	3 805
230-234	Carcinoma in situ	14 289	3	4	12
235-238	Neubildungen unsicheren Verhaltens	16 275	59	136	366
239	Neubildungen unbekannten Charakters	9 150	57	123	235
240-279	III. Endokrinopathien, Ernährungs- und Stoffwechsel- krankheiten sowie Störungen im Immunitätssystem	267 541	2 099	2 217	6 235
240-246	Krankheiten der Schilddrüse	118 602	174	66	258
250	Diabetes mellitus (Zuckerkrankheit)	116 506	52	383	3 166
280-289	IV. Krankheiten des Blutes und der blutbildenden Organe	45 316	926	1 565	3 973
290-319	V. Psychiatrische Krankheiten	302 711	917	1 575	8 175
290-294	Organische Psychosen	39 492	17	11	78
295-299	Andere Psychosen	99 177	30	41	210
303	Alkoholabhängigkeit	35 002	12	-	46
320-389	VI. Krankheiten des Nervensystems und der Sinnesorgane	449 853	5 366	13 588	22 486
345	Epilepsie	38 559	1 746	4 517	6 442
366	Katarakt (Grauer Star)	158 158	57	95	171
390-459	VII. Krankheiten des Kreislaufsystems	1 039 577	1 543	958	3 537
401-405	Hypertonie und Hochdruckkrankheiten	83 329	41	45	199
410-414	Ischämische Herzkrankheiten	228 517	162	25	61
410	Akuter Myokardinfarkt	48 937	44	6	9
427	Herzrhythmusstörungen	88 003	564	204	658
428	Herzinsuffizienz	128 072	91	35	30
430-438	Krankheiten des zerebrovaskulären Systems	201 142	112	86	183
436	Akute aber mangelhaft bezeichnete Hirngefäßkrankheiten	86 765	25	13	20
440-448	Krankheiten der Arterien, Arteriolen und Kapillaren	69 044	95	98	251
451-459	Krankheiten der Venen und Lymphgefäße sowie sonstige Krankheiten des Kreislaufsystems	169 691	97	146	1 504
460-519	VIII. Krankheiten der Atmungsorgane	445 385	16 106	57 830	78 936
474	Chron. Affektionen der Tonsillen und des adenoiden Gewebes	143 818	146	29 831	55 943
480-487	Pneumonie (Lungenentzündung) und Grippe	77 990	4 888	8 237	5 373
490-496	Chron. obstruktive Lungenkrankh. und verwandte Affektionen	83 108	2 454	3 361	3 802
520-579	IX. Krankheiten der Verdauungsorgane	692 685	8 727	13 690	58 225
530-537	Krankheiten der Speiseröhre, des Magens und des Zwölffingerdarmes	91 450	1 197	1 105	2 353
540-543	Appendizitis	113 081	65	1 285	34 001
550	Leistenbruch	31 340	2 101	2 636	3 040
571	Chronische Leberkrankheit und -zirrhose	25 536	36	29	125
580-629	X. Krankheiten der Harn- und Geschlechtsorgane	708 726	2 597	4 844	11 640
580-589	Nephritis, Nephrotisches Syndrom und Nephrose	42 990	133	552	1 180
592	Nieren- und Harnleitersteine	45 682	30	74	385
600-608	Krankheiten der männlichen Geschlechtsorgane	-	-	-	-
614-616	Entzündliche Krankheiten der weiblichen Beckenorgane	53 100	16	65	418
617-629	Sonstige Affektionen der weiblichen Geschlechtsorgane	438 246	184	132	1 806
630-676	XI. Komplikationen der Schwangerschaft, bei Entbindung und im Wochenbett	1 095 576	-	-	663
630-639	Schwangerschaft mit nachfolgender Fehlgeburt	155 728	-	-	276
635	Legale Schwangerschaftsunterbrechung	44 733	-	-	197
640-648	Komplikationen, die hauptsächlich im Zusammenhang mit der Schwangerschaft auftreten	189 496	-	-	125
650-659	Normale Entbindung sowie andere Indikationen zur Behandlung während der Schwangerschaft, bei Wehen und Entbindung	646 665	-	-	200
660-669	Komplikationen, die hauptsächlich im Verlauf der Wehen und der Entbindung auftreten	95 535	-	-	44
680-709	XII. Krankheiten der Haut und des Unterhautzellgewebes	106 519	1 721	3 461	6 126
710-739	XIII. Krankh. des Skeletts, der Muskeln und des Bindegewebes	497 967	864	2 199	12 332
710-719	Arthropathien (Gelenkleiden) und verwandte Affektionen	269 649	421	1 208	6 352
720-724	Dorsopathien (Rückenleiden)	117 208	107	125	591
725-729	Rheumatismus, ausgen. des Rückens	46 461	113	369	1 724
740-759	XIV. Kongenitale Anomalien	46 698	11 527	6 974	10 144
760-779	XV. Bestimmte Affektionen, die ihren Ursprung in der Perinatalzeit haben	63 266	58 667	541	225
780-799	XVI. Symptome und schlecht bezeichnete Affektionen	158 341	8 008	9 097	15 800
800-999	XVII. Verletzungen und Vergiftungen	698 831	7 697	24 987	59 911
800-804	Schädelfraktur (Schädelbruch)	13 918	719	815	1 348
805-809	Fraktur (Bruch) der Wirbelsäule und des Rumpfskeletts	48 758	23	51	708
810-819	Frakturen (Brüche) der oberen Extremitäten	97 393	131	1 858	12 102
820-829	Frakturen (Brüche) der unteren Extremitäten	194 550	233	1 190	6 793
820	Fractura colli femoris (Oberschenkelhalsbruch)	71 526	50	67	206
830-839	Luxationen (Verrenkungen)	20 769	95	125	1 892
840-848	Verstauchungen (Distorsionen), Gelenk- und Muskelzerrungen	41 381	29	137	3 991
850-854	Intrakranielle Verletz., ausgen. solche mit Schädelbruch	83 355	2 546	9 073	15 700
850	Comotio cerebri (Gehirnerschütterung)	74 896	2 039	8 231	14 881
940-949	Verbrennungen	6 163	372	1 458	808
960-979	Vergiftung durch Drogen, Medikamente, Seren und Impfstoffe	22 462	276	1 881	1 286
980-989	Toxische Wirkungen von mediz. nichtgebräuchl. Substanzen	12 934	496	1 984	1 297
996-999	Komplikationen nach chirurgischen Eingriffen und ärztlicher Behandlung, anderweitig nicht klassifiziert	-	-	-	-
	Ohne Diagnoseangabe	59 184	4 658	1 444	2 149
V01-V82	Faktoren, die den Gesundheitszustand und die Inanspruchnahme von Einrichtungen des Gesundheitswesens beeinflussen (ohne V30-V39)	65 868	2 419	757	1 798

Patienten (einschl. Sterbefälle, ohne Stundenfälle) 1993
und Altersgruppen

lich
zahl

von ... bis unter ... Jahren

15 - 25	25 - 35	35 - 45	45 - 55	55 - 65	65 - 75	75 und mehr	unbekannt	Pos.-Nr. der ICD/9
748 580	1 324 564	792 213	840 235	890 236	1 114 259	1 403 222	3 017	
740 162	1 292 214	762 547	829 502	880 111	1 103 492	1 393 467	3 004	001-999
12 103	11 625	7 843	7 741	8 870	10 572	14 635	24	001-139
773	688	501	456	516	616	1 103	2	003
567	906	680	634	730	842	1 145	2	010-018
25	202	98	42	47	28	31	-	042-044
22 954	58 231	114 808	176 800	176 515	190 933	140 374	178	140-239
266	1 249	4 476	13 185	26 514	40 718	42 991	71	150-159
65	324	1 411	4 272	7 034	8 585	4 307	2	162
192	5 037	22 584	47 796	44 764	37 945	19 388	13	174
939	5 614	11 189	22 951	34 628	40 200	27 320	27	179-189
1 164	2 468	4 043	6 712	8 829	9 078	6 201	10	190-199
2 900	3 862	3 994	7 970	12 604	17 795	14 114	6	200-208
13 902	29 605	56 676	61 465	28 647	21 670	11 631	19	210-229
642	5 028	3 759	1 847	1 124	1 040	827	3	230-234
804	1 921	2 058	2 590	2 792	3 052	2 494	3	235-238
443	866	1 195	1 605	1 528	1 601	1 494	3	239
10 342	22 911	28 499	35 806	44 645	56 941	57 771	75	240-279
3 870	14 449	20 063	23 596	23 368	21 682	11 067	9	240-246
4 085	5 317	5 059	8 671	17 738	31 376	40 614	45	250
2 515	2 288	2 357	2 842	4 069	8 241	16 482	58	280-289
29 430	54 891	54 317	48 192	34 245	31 359	39 535	75	290-319
624	1 571	1 978	2 388	2 787	6 837	23 153	48	290-294
6 017	18 836	18 383	17 726	15 385	13 919	8 621	9	295-299
812	6 399	11 687	9 650	4 386	1 531	478	1	303
18 773	28 988	31 012	43 614	53 071	93 928	138 895	132	320-389
4 681	4 771	3 701	3 419	3 148	3 073	3 054	7	345
230	576	1 216	4 105	13 031	47 084	91 518	75	366
10 695	27 303	49 105	97 222	153 138	265 169	430 086	821	390-459
560	1 311	3 840	10 275	17 012	24 254	25 760	32	401-405
323	1 039	5 069	18 765	44 576	76 873	81 520	104	410-414
50	180	867	2 669	7 115	14 631	23 329	37	410
1 121	2 444	3 245	6 480	12 317	24 898	36 004	68	427
129	231	521	1 882	7 011	26 501	91 380	261	428
775	1 961	3 717	8 219	17 229	47 387	121 242	231	430-438
111	316	761	2 217	6 084	20 710	56 395	113	436
524	1 210	2 178	4 684	9 054	20 166	30 734	50	440-448
5 771	16 586	26 813	40 203	33 600	24 135	20 793	43	451-459
52 804	45 288	27 423	28 216	30 951	41 814	65 801	216	460-519
29 769	17 609	5 692	2 581	1 518	520	206	3	474
2 275	3 673	3 132	3 696	5 417	10 712	30 471	116	480-487
3 657	4 175	4 668	8 293	12 378	19 388	20 888	44	490-496
84 116	70 883	65 147	78 188	92 009	100 452	120 915	333	520-579
5 586	6 315	7 303	9 783	12 057	16 886	28 810	55	530-537
38 980	16 445	7 434	4 669	3 984	3 279	2 934	5	540-543
2 211	2 688	2 764	3 467	3 427	4 169	4 732	45	550
338	1 382	3 300	5 701	6 292	5 330	2 999	4	571
65 749	141 852	137 955	131 478	88 660	71 660	52 196	95	580-629
1 720	2 501	2 835	4 307	8 042	11 365	10 343	12	580-589
3 123	6 866	7 106	7 607	8 865	7 573	4 051	2	592
14 766	17 898	10 901	4 868	1 983	1 310	874	1	600-608
33 096	99 184	101 777	96 559	54 226	34 936	16 315	31	614-616
288 454	690 421	113 783	2 241	-	-	-	14	617-629
36 540	87 774	29 915	1 220	-	-	-	3	630-676
12 524	21 783	9 902	327	-	-	-	-	630-639
62 507	109 797	16 772	294	-	-	-	1	635
162 855	425 710	57 422	470	-	-	-	8	640-648
24 404	62 116	8 869	100	-	-	-	2	650-659
13 536	15 115	11 321	12 443	11 960	13 308	17 484	44	660-669
33 734	39 968	49 973	84 479	93 154	104 768	76 422	74	680-709
20 198	18 511	19 304	36 682	54 037	68 611	44 287	38	710-739
3 789	11 938	20 137	27 792	19 990	17 697	15 028	14	710-719
4 814	5 153	6 110	9 991	7 464	6 281	4 440	2	720-724
5 642	3 932	2 510	2 083	1 655	1 315	889	27	725-729
821	1 925	440	123	130	159	228	7	740-759
16 625	15 909	13 646	14 794	15 005	18 420	30 957	80	760-779
71 869	60 684	52 408	63 240	72 034	94 453	190 797	751	780-799
2 084	1 910	1 362	1 249	959	1 159	2 305	8	800-999
2 727	2 799	2 384	3 704	5 068	8 174	23 040	80	800-804
3 708	4 228	4 639	7 390	13 635	20 888	28 747	67	805-809
7 966	10 645	12 645	18 293	24 448	32 632	79 355	350	810-819
225	330	501	1 428	3 889	12 278	52 311	241	820-829
4 496	2 677	1 854	2 060	1 995	2 391	3 178	6	820
12 002	7 986	4 621	4 308	2 750	2 223	3 318	16	830-839
14 990	7 915	5 752	5 476	4 441	5 272	12 738	52	840-848
13 522	7 184	5 161	4 792	3 742	4 186	11 109	49	850-854
647	591	464	459	372	400	590	2	850
5 244	3 771	2 937	2 077	1 185	1 279	2 522	4	940-949
1 676	1 655	1 803	1 670	997	676	676	4	960-973
/	/	/	/	/	/	/	/	980-989
4 748	11 940	7 365	6 025	6 273	7 210	7 361	11	996-999
3 670	20 410	22 301	4 708	3 852	3 557	2 394	2	V01-V82

2 Aus dem Krankenhaus entlassene vollstationäre

noch 2.3 Nach ausgewählten Diagnosen

2.3.2 Weib
Verweil

Pos.-Nr. der ICD/9	Diagnose Behandlungsanlaß	Insgesamt	Davon im Alter		
			0 - 1	1 - 5	5 - 15
	Insgesamt	13.6	15.4	6.3	8.0
001-999	Krankheiten, Verletzungen und Vergiftungen	13.7	15.8	6.3	8.0
001-139	I. Infektiöse und parasitäre Krankheiten	12.1	9.2	6.5	6.3
003	Sonstige Salmonellen-Infektionen	11.4	12.7	8.1	8.8
010-018	Tuberkulose	35.4	20.8	15.7	19.0
042-044	HIV-Infektion	20.8	4.8	12.5	5.2
140-239	II. Neubildungen	12.9	23.0	6.5	7.0
150-159	Bösart. Neubild. der Verdauungsorgane und des Bauchfells	17.8	104.0	7.8	8.4
162	Bösartige Neubildung der Luftröhre, Bronchien und Lunge	16.5	10.8	3.0	4.1
174	Bösartige Neubildung der weiblichen Brustdrüse	10.9	37.9	7.0	5.0
179-189	Bösartige Neubildungen der Harn- und Geschlechtsorgane	13.0	48.4	6.7	7.9
190-199	Bösartige Neubildungen sonstiger und n.n.bez. Sitze	14.7	39.2	7.9	8.7
200-208	Bösart. Neubild. des lymphat. und hämatopoetischen Gewebes	13.1	15.4	7.1	7.2
210-229	Gutartige Neubildungen	10.8	7.5	4.2	6.2
230-234	Carcinoma in situ	10.9	11.3	11.0	6.8
235-238	Neubildungen unsicheren Verhaltens	11.9	36.1	6.9	7.7
239	Neubildungen unbekannten Charakters	11.0	44.6	6.6	7.5
240-279	III. Endokrinopathien, Ernährungs- und Stoffwechsel- krankheiten sowie Störungen im Immunitätssystem	14.6	15.1	9.1	10.6
240-246	Krankheiten der Schilddrüse	10.8	11.1	12.4	7.9
250	Diabetes mellitus (Zuckerkrankheit)	18.9	119.7	11.6	12.4
280-289	IV. Krankheiten des Blutes und der blutbildenden Organe	13.5	31.2	7.4	6.6
290-319	V. Psychiatrische Krankheiten	48.8	52.1	48.0	59.1
290-294	Organische Psychosen	55.8	1 247.6	14.6	15.0
295-299	Andere Psychosen	70.8	481.1	10.3	117.5
303	Alkoholabhängigkeit	20.1	21.9	-	4.2
320-389	VI. Krankheiten des Nervensystems und der Sinnesorgane	10.9	31.2	8.0	9.2
345	Epilepsie	15.2	13.3	9.6	13.1
366	Katarakt (Grauer Star)	6.7	1 801.0	4.5	6.1
390-459	VII. Krankheiten des Kreislaufsystems	18.9	101.5	7.6	9.9
401-405	Hypertonie und Hochdruckkrankheiten	14.3	238.1	7.0	6.4
410-414	Ischämische Herzkrankheiten	15.0	160.5	4.4	6.8
410	Akuter Myokardinfarkt	21.1	176.6	2.0	9.7
427	Herzrhythmusstörungen	14.8	26.8	4.0	4.6
428	Herzinsuffizienz	21.4	486.3	12.0	25.6
430-438	Krankheiten des zerebrovaskulären Systems	21.5	352.9	10.3	15.2
436	Akute aber mangelhaft bezeichnete Hirngefäßkrankheiten	24.2	866.3	5.6	11.5
440-448	Krankheiten der Arterien, Arteriolen und Kapillaren	21.9	79.5	12.5	7.0
451-459	Krankheiten der Venen und Lymphgefäße sowie sonstige Krankheiten des Kreislaufsystems	10.9	35.5	5.4	8.9
460-519	VIII. Krankheiten der Atmungsorgane	10.4	11.1	5.0	5.6
474	Chron. Affektionen der Tonsillen und des adenoiden Gewebes	5.2	12.1	3.3	4.8
480-487	Pneumonie (Lungenentzündung) und Grippe	17.3	14.9	8.8	9.8
490-496	Chron. obstruktive Lungenkrankh. und verwandte Affektionen	15.8	12.6	7.4	9.5
520-579	IX. Krankheiten der Verdauungsorgane	11.8	13.4	5.4	5.8
530-537	Krankheiten der Speiseröhre, des Magens und des Zwölffingerdarmes	13.7	21.7	4.4	4.1
540-543	Appendizitis	7.9	16.8	6.2	6.6
550	Leistenbruch	9.5	5.1	4.1	5.0
571	Chronische Leberkrankheit und -zirrhose	19.6	11.0	15.6	8.0
580-629	X. Krankheiten der Harn- und Geschlechtsorgane	8.4	14.7	7.9	7.7
580-589	Nephritis, Nephrotisches Syndrom und Nephrose	16.4	12.0	11.1	10.8
592	Nieren- und Harnleitersteine	7.9	9.7	8.5	7.6
600-608	Krankheiten der männlichen Geschlechtsorgane	-	-	-	-
614-616	Entzündliche Krankheiten der weiblichen Beckenorgane	8.3	4.1	5.7	7.5
617-629	Sonstige Affektionen der weiblichen Geschlechtsorgane	7.3	42.4	4.1	7.4
630-676	XI. Komplikationen der Schwangerschaft, bei Entbindung und im Wochenbett	7.0	-	-	23.6
630-639	Schwangerschaft mit nachfolgender Fehlgeburt	4.3	-	-	32.1
635	Legale Schwangerschaftsunterbrechung	3.4	-	-	6.1
640-648	Komplikationen, die hauptsächlich im Zusammenhang mit der Schwangerschaft auftreten	8.0	-	-	7.4
650-659	Normale Entbindung sowie andere Indikationen zur Behandlung während der Schwangerschaft, bei Wehen und Entbindung	7.0	-	-	7.7
660-669	Komplikationen, die hauptsächlich im Verlauf der Wehen und der Entbindung auftreten	9.4	-	-	94.0
680-709	XII. Krankheiten der Haut und des Unterhautzellgewebes	15.6	14.2	8.5	7.6
710-739	XIII. Krankh. des Skeletts, der Muskeln und des Bindegewebes ..	17.1	14.5	10.2	11.5
710-719	Arthropathien (Gelenkleiden) und verwandte Affektionen	18.2	11.4	10.6	10.8
720-724	Dorsopathien (Rückenleiden)	17.4	21.7	5.5	9.4
725-729	Rheumatismus, ausgen. des Rückens	11.1	8.6	8.5	7.3
740-759	XIV. Kongenitale Anomalien	11.7	14.3	9.3	9.2
760-779	XV. Bestimmte Affektionen, die ihren Ursprung in der Perinatalzeit haben	13.5	13.7	10.7	10.1
780-799	XVI. Symptome und schlecht bezeichnete Affektionen	9.5	10.7	4.8	4.6
800-999	XVII. Verletzungen und Vergiftungen	14.9	28.2	4.5	5.9
800-804	Schädelfraktur (Schädelbruch)	10.5	6.5	6.6	7.2
805-809	Fraktur (Bruch) der Wirbelsäule und des Rumpfskeletts	21.5	370.0	10.8	13.8
810-819	Frakturen (Brüche) der oberen Extremitäten	14.2	812.6	6.3	5.1
820-829	Frakturen (Brüche) der unteren Extremitäten	24.4	159.2	12.0	10.8
820	Fractura colli femoris (Oberschenkelhalsbruch)	31.3	652.6	11.8	12.3
830-839	Luxationen (Verrenkungen)	10.5	12.3	8.4	8.0
840-848	Verstauchungen (Distorsionen), Gelenk- und Muskelzerrungen	8.6	18.8	7.3	7.2
850-854	Intrakranielle Verletz., ausgen. solche mit Schädelbruch	6.8	7.5	2.8	4.0
850	Comotio cerebri (Gehirnerschütterung)	5.5	7.4	2.6	3.6
940-949	Verbrennungen	15.8	12.1	12.1	12.0
960-979	Vergiftung durch Drogen, Medikamente, Seren und Impfstoffe	5.6	10.7	2.0	4.0
980-989	Toxische Wirkungen von mediz. nichtgebräuchl. Substanzen	4.3	1.9	2.2	3.3
996-999	Komplikationen nach chirurgischen Eingriffen und ärztlicher Behandlung, anderweitig nicht klassifiziert	/	/	/	/
V01-V82	Ohne Diagnoseangabe	12.1	8.1	5.7	8.0
	Faktoren, die den Gesundheitszustand und die Inanspruchnahme von Einrichtungen des Gesundheitswesens beeinflussen (ohne V30-V39)	6.0	6.4	5.4	5.7

Patienten (einschl. Sterbefälle, ohne Stundenfälle) 1993
und Altersgruppen
**lich
dauer**

von ... bis unter ... Jahren

15 - 25	25 - 35	35 - 45	45 - 55	55 - 65	65 - 75	75 und mehr	unbekannt	Pos.-Nr. der ICD/9
8.9	9.0	11.4	13.4	15.3	17.8	19.6	20.4	
8.9	9.1	11.6	13.5	15.3	17.8	19.6	20.4	001-999
8.6	10.3	12.7	14.3	16.1	19.0	20.4	15.9	001-139
9.2	8.9	10.6	11.0	12.8	16.4	19.7	27.0	003
38.1	34.6	33.5	33.6	33.2	38.5	44.4	8.0	010-018
20.4	19.7	19.3	32.3	28.5	20.2	17.4	-	042-044
8.2	8.8	10.5	11.0	12.3	14.9	18.3	20.8	140-239
11.6	11.5	12.1	13.6	15.2	18.0	21.3	15.7	150-159
11.8	13.0	13.7	14.4	15.5	17.5	19.8	8.0	162
7.7	7.2	7.7	8.6	10.3	13.2	17.9	14.4	174
8.6	10.4	11.0	10.7	11.8	14.0	16.7	16.9	179-189
12.9	10.3	11.2	13.0	14.5	17.3	18.8	119.3	190-199
10.9	12.0	12.7	12.2	12.5	13.8	16.0	16.2	200-208
7.1	8.1	10.9	11.9	11.3	12.7	14.4	12.0	210-229
9.3	9.2	10.5	11.3	12.7	14.8	16.7	15.3	230-234
8.2	8.1	11.9	9.7	11.6	13.8	16.5	6.0	235-238
7.0	7.1	7.6	8.6	11.0	13.6	16.7	13.0	239
10.0	9.1	9.6	11.5	14.2	17.7	20.0	12.7	240-279
8.2	8.1	8.5	9.2	10.7	13.2	17.9	20.1	240-246
11.2	10.8	13.3	16.7	18.6	20.8	20.9	12.4	250
7.2	10.1	11.4	12.7	15.6	14.9	15.4	10.6	280-289
45.4	42.8	41.8	50.0	59.6	58.0	49.0	152.1	290-319
31.3	32.7	36.5	52.1	77.7	69.6	52.4	210.5	290-294
67.7	55.4	65.3	79.6	84.7	74.1	58.7	68.6	295-299
19.3	18.2	18.7	20.7	22.8	26.0	26.6	42.0	303
11.2	11.4	12.2	12.0	12.0	10.7	9.7	7.5	320-389
15.4	16.3	16.3	17.6	20.1	17.4	16.0	8.6	345
6.2	5.9	5.7	5.9	6.0	5.9	6.2	5.6	366
8.5	9.1	10.2	11.4	14.2	17.7	19.9	18.0	390-459
10.7	9.4	10.9	12.0	12.8	14.8	16.4	16.6	401-405
9.1	9.1	9.0	9.8	12.0	14.9	18.1	14.0	410-414
18.2	14.2	14.8	17.7	20.1	22.0	21.2	14.9	410
5.7	7.1	8.0	10.1	12.9	15.8	17.1	17.5	427
9.7	11.2	26.3	16.5	20.3	21.6	21.0	19.4	428
15.0	19.2	20.5	21.9	22.0	21.9	21.1	19.8	430-438
18.5	23.8	23.0	24.2	26.4	25.2	23.2	18.6	436
9.7	12.3	14.5	16.1	19.6	22.5	24.1	19.6	440-448
7.1	7.4	8.2	8.8	10.8	14.8	18.3	13.7	451-459
6.8	7.3	8.6	11.1	14.0	17.7	19.6	14.3	460-519
6.5	6.5	6.7	6.8	7.2	8.5	9.4	4.3	474
10.0	12.6	13.8	16.2	17.6	20.3	21.7	14.6	480-487
7.8	9.2	11.8	15.0	16.9	18.8	19.1	12.7	490-496
6.7	8.3	10.3	11.6	13.4	15.8	17.1	12.2	520-579
5.0	6.7	9.7	11.6	13.4	16.4	18.0	15.6	530-537
7.1	7.4	8.6	10.2	12.1	15.9	17.2	5.4	540-543
8.1	8.4	9.3	9.9	11.1	12.4	14.8	7.0	550
9.9	14.8	18.6	18.9	20.2	20.8	22.6	23.8	571
6.2	6.0	7.1	7.8	9.5	12.7	14.5	9.9	580-629
9.1	10.9	13.7	14.8	16.3	18.7	18.8	9.9	580-589
5.5	5.6	6.2	7.0	8.2	10.7	12.1	11.5	592
-	-	-	-	-	-	-	-	600-608
7.8	7.6	8.4	9.3	9.7	12.4	13.9	4.0	614-616
5.2	5.5	6.7	7.2	8.5	11.4	13.6	7.6	617-629
7.1	7.0	6.8	6.9	-	-	-	53.8	630-676
4.3	4.2	4.1	4.7	-	-	-	9.7	630-639
3.5	3.3	3.4	4.0	-	-	-	-	635
7.7	8.2	8.1	7.6	-	-	-	48.0	640-648
7.1	7.0	7.3	10.0	-	-	-	82.6	650-659
9.5	9.2	10.1	11.2	-	-	-	7.5	660-669
9.6	10.0	11.3	13.9	18.1	23.3	26.1	22.8	680-709
9.4	11.1	13.0	14.8	17.4	21.6	23.7	22.7	710-739
8.9	10.2	11.9	14.5	18.2	22.9	25.8	27.6	710-719
11.8	13.8	15.4	17.1	18.4	20.3	20.6	14.9	720-724
7.2	7.9	9.1	10.6	11.9	14.6	17.9	26.0	725-729
12.2	10.3	11.2	12.3	15.1	15.8	17.3	30.8	740-759
10.1	8.4	9.7	12.8	18.2	18.5	16.3	76.0	760-779
5.3	6.2	7.1	9.1	10.5	13.6	15.5	14.6	780-799
7.7	8.8	10.0	12.2	15.2	19.9	23.0	19.3	800-999
8.9	9.4	9.4	11.2	13.1	15.1	14.2	10.8	800-804
19.2	18.8	19.5	20.3	22.3	23.5	21.6	19.4	805-809
7.6	7.8	9.0	10.5	11.6	15.1	19.2	15.1	810-819
12.8	12.7	14.1	16.3	20.1	27.6	31.7	26.8	820-829
15.4	19.1	23.3	24.7	27.2	31.9	31.4	27.4	820
8.9	9.1	9.0	10.1	11.2	12.2	14.7	11.7	830-839
7.6	7.9	8.3	9.3	9.8	11.8	12.2	15.7	840-848
5.8	6.8	7.7	7.9	9.0	11.2	10.5	5.6	850-854
4.4	5.0	5.2	6.2	7.3	9.2	9.6	5.7	850
11.3	12.1	14.3	16.8	22.5	24.2	31.3	22.5	940-949
2.7	3.6	4.2	6.7	7.5	11.9	13.8	10.5	960-979
2.9	3.6	4.8	5.8	6.5	7.6	8.3	8.0	980-989
/	/	/	/	/	/	/	/	996-999
9.6	7.7	10.8	14.6	16.6	16.5	17.1	7.5	
6.3	5.1	4.7	7.0	9.0	10.1	13.6	15.0	V01-V82

2.4 Nach ausgewählten Diagnosen

2.4.1 Mit
An

Pos.-Nr. der ICD/9	Diagnose Behandlungsanlaß	Insgesamt	Davon im Alter		
			0 - 1	1 - 5	5 - 15
	Insgesamt	4 980 807	33 317	129 198	305 193
001-999	Krankheiten, Verletzungen und Vergiftungen	4 927 820	32 845	128 743	303 655
001-139	I. Infektiöse und parasitäre Krankheiten	18 815	797	973	1 531
003	Sonstige Salmonellen-Infektionen	415	29	75	85
010-018	Tuberkulose	1 721	10	62	48
042-044	HIV-Infektion	190	-	-	1
140-239	II. Neubildungen	587 802	958	3 208	7 076
150-159	Bösart. Neubild. der Verdauungsorgane und des Bauchfells	74 022	10	19	39
162	Bösartige Neubildung der Luftröhre, Bronchien und Lunge	12 483	2	1	3
174	Bösartige Neubildung der weiblichen Brustdrüse	54 686	5	3	12
179-189	Bösartige Neubildungen der Harn- und Geschlechtsorgane	125 512	25	92	111
190-199	Bösartige Neubildungen sonstiger und n.n.bez. Sitze	20 237	96	293	467
200-208	Bösart. Neubild. des lymphat. und hämatopoetischen Gewebes	8 535	15	182	420
210-229	Gutartige Neubildungen	207 152	712	2 321	5 034
230-234	Carcinoma in situ	11 896	1	2	12
235-238	Neubildungen unsicheren Verhaltens	11 340	37	94	294
239	Neubildungen unbekannten Charakters	7 937	27	74	194
240-279	III. Endokrinopathien, Ernährungs- und Stoffwechsel- krankheiten sowie Störungen im Immunitätssystem	105 047	211	200	623
240-246	Krankheiten der Schilddrüse	87 941	10	9	156
250	Diabetes mellitus (Zuckerkrankheit)	10 335	4	13	117
280-289	IV. Krankheiten des Blutes und der blutbildenden Organe	4 368	63	187	521
290-319	V. Psychiatrische Krankheiten	9 400	39	147	785
290-294	Organische Psychosen	1 068	1	-	9
295-299	Andere Psychosen	2 014	3	4	38
303	Alkoholabhängigkeit	1 874	1	-	2
320-389	VI. Krankheiten des Nervensystems und der Sinnesorgane	376 326	1 058	7 599	19 878
345	Epilepsie	1 920	93	212	291
366	Katarakt (Grauer Star)	208 127	73	152	347
390-459	VII. Krankheiten des Kreislaufsystems	311 208	187	287	1 510
401-405	Hypertonie und Hochdruckkrankheiten	3 957	1	7	30
410-414	Ischämische Herzkrankheiten	50 656	7	19	41
410	Akuter Myokardinfarkt	3 891	1	-	3
427	Herzrhythmusstörungen	11 894	44	22	40
428	Herzinsuffizienz	6 140	6	2	7
430-438	Krankheiten des zerebrovaskulären Systems	19 995	29	32	79
436	Akute aber mangelhaft bezeichnete Hirngefäßkrankheiten	3 073	-	-	6
440-448	Krankheiten der Arterien, Arteriolen und Kapillaren	62 660	18	40	120
451-459	Krankheiten der Venen und Lymphgefäße sowie sonstige Krankheiten des Kreislaufsystems	139 094	28	71	989
460-519	VIII. Krankheiten der Atmungsorgane	400 091	1 401	66 428	106 957
474	Chron. Affektionen der Tonsillen und des adenoiden Gewebes	236 741	246	60 033	95 777
480-487	Pneumonie (Lungenentzündung) und Grippe	5 055	292	486	335
490-496	Chron. obstruktive Lungenkrankh. und verwandte Affektionen	5 065	217	365	307
520-579	IX. Krankheiten der Verdauungsorgane	626 758	9 389	13 242	56 713
530-537	Krankheiten der Speiseröhre, des Magens und des Zwölffingerdarmes	20 750	389	199	321
540-543	Appendizitis	132 615	48	1 287	39 622
550	Leistenbruch	153 711	7 192	8 169	7 220
571	Chronische Leberkrankheit und -zirrhose	2 641	4	9	32
580-629	X. Krankheiten der Harn- und Geschlechtsorgane	645 861	1 978	10 275	19 916
580-589	Nephritis, Nephrotisches Syndrom und Nephrose	13 830	20	89	241
592	Nieren- und Harnleitersteine	54 642	12	68	228
600-608	Krankheiten der männlichen Geschlechtsorgane	119 597	1 124	8 585	14 966
614-616	Entzündliche Krankheiten der weiblichen Beckenorgane	28 927	5	14	142
617-629	Sonstige Affektionen der weiblichen Geschlechtsorgane	336 230	62	64	748
630-676	XI. Komplikationen der Schwangerschaft, bei Entbindung und im Wochenbett	464 793	-	-	350
630-639	Schwangerschaft mit nachfolgender Fehlgeburt	123 413	-	-	216
635	Legale Schwangerschaftsunterbrechung	36 720	-	-	158
640-648	Komplikationen, die hauptsächlich im Zusammenhang mit der Schwangerschaft auftreten	25 106	-	-	24
650-659	Normale Entbindung sowie andere Indikationen zur Behandlung während der Schwangerschaft, bei Wehen und Entbindung	249 431	-	-	73
660-669	Komplikationen, die hauptsächlich im Verlauf der Wehen und der Entbindung auftreten	64 564	-	-	28
680-709	XII. Krankheiten der Haut und des Unterhautzellgewebes	98 410	728	1 841	5 246
710-739	XIII. Krankh. des Skeletts, der Muskeln und des Bindegewebes ..	523 909	278	1 278	11 605
710-719	Arthropathien (Gelenkleiden) und verwandte Affektionen	329 343	76	393	5 239
720-724	Dorsopathien (Rückenleiden)	59 948	18	39	249
725-729	Rheumatismus, ausgen. des Rückens	75 614	48	432	2 166
740-759	XIV. Kongenitale Anomalien	56 752	7 710	11 302	17 489
760-779	XV. Bestimmte Affektionen, die ihren Ursprung in der Perinatalzeit haben	7 162	4 758	262	159
780-799	XVI. Symptome und schlecht bezeichnete Affektionen	29 778	398	723	1 476
800-999	XVII. Verletzungen und Vergiftungen	661 340	2 892	10 791	51 820
800-804	Schädelfraktur (Schädelbruch)	24 079	97	281	1 753
805-809	Fraktur (Bruch) der Wirbelsäule und des Rumpfskeletts	12 659	3	18	174
810-819	Frakturen (Brüche) der oberen Extremitäten	114 662	46	2 258	20 101
820-829	Frakturen (Brüche) der unteren Extremitäten	220 539	86	975	8 835
820	Fractura colli femoris (Oberschenkelhalsbruch)	59 189	28	62	254
830-839	Luxationen (Verrenkungen)	34 601	40	115	2 165
840-848	Verstauchungen (Distorsionen), Gelenk- und Muskelzerrungen ..	67 049	6	44	4 061
850-854	Intrakranielle Verletz., ausgen. solche mit Schädelbruch	18 292	192	722	1 925
850	Comotio cerebri (Gehirnerschütterung)	12 937	151	629	1 683
940-949	Verbrennungen	4 615	137	706	608
960-979	Vergiftung durch Drogen, Medikamente, Seren und Impfstoffe ..	1 168	20	118	69
980-989	Toxische Wirkungen von mediz. nichtgebräuchl. Substanzen	1 154	29	180	90
996-999	Komplikationen nach chirurgischen Eingriffen und ärztlicher Behandlung, anderweitig nicht klassifiziert	-	-	-	-
	Ohne Diagnoseangabe	9 971	220	237	600
V01-V82	Faktoren, die den Gesundheitszustand und die Inanspruchnahme von Einrichtungen des Gesundheitswesens beeinflussen (ohne V30-V39)	43 016	252	218	938

Patienten (einschl. Sterbefälle, ohne Stundenfälle) 1993
und Altersgruppen

Operation
zahl

von ... bis unter ... Jahren								Pos.-Nr. der ICD/9
15 - 25	25 - 35	35 - 45	45 - 55	55 - 65	65 - 75	75 und mehr	unbekannt	
529 551	868 074	618 903	663 284	674 890	634 611	522 640	1 146	
526 408	853 947	600 611	658 942	670 822	630 894	519 808	1 145	001-999
2 575	3 418	2 495	2 088	1 949	1 617	1 370	2	001-139
47	50	27	24	21	17	40	-	003
149	236	241	262	273	256	183	1	010-018
11	66	42	43	11	8	8	-	042-044
18 912	45 145	77 824	111 564	116 183	120 130	86 710	92	140-239
161	672	2 466	8 533	18 219	23 628	20 194	21	150-159
42	168	568	2 258	4 524	3 953	964	-	162
89	1 470	6 392	13 375	12 710	12 161	8 464	5	174
1 289	5 472	6 361	12 523	27 742	39 746	32 130	21	179-189
571	1 430	2 159	3 912	5 040	4 231	2 035	3	190-199
506	731	731	1 174	1 672	1 767	1 334	3	200-208
13 620	26 812	49 205	53 959	27 693	18 982	8 792	22	210-229
503	4 068	3 084	1 544	1 089	979	612	2	230-234
747	1 581	1 619	2 014	2 082	1 788	1 083	1	235-238
474	872	1 074	1 481	1 493	1 330	918	-	239
3 971	14 772	20 190	22 681	21 925	15 216	5 254	4	240-279
3 284	13 085	18 343	20 466	18 549	11 693	2 345	1	240-246
169	498	628	1 165	2 430	2 829	2 479	3	250
504	454	408	467	512	573	676	3	280-289
970	1 831	1 810	1 438	964	728	688	-	290-319
49	116	140	158	144	159	292	-	290-294
189	552	395	288	217	200	128	-	295-299
48	365	649	504	226	58	21	-	303
10 629	17 156	19 897	33 029	49 116	88 526	129 322	116	320-389
174	269	202	213	216	143	107	-	345
475	1 158	2 440	8 301	23 177	63 277	108 640	87	366
6 218	20 095	33 567	61 894	75 596	66 891	44 891	72	390-459
61	127	276	628	1 020	1 013	794	-	401-405
69	309	1 976	8 753	17 504	16 865	5 108	5	410-414
13	50	196	554	946	1 111	1 017	-	410
78	197	267	694	1 825	3 571	5 153	3	427
25	56	90	244	717	1 499	3 487	7	428
195	547	1 027	2 406	4 432	5 984	5 249	15	430-438
9	30	45	141	412	838	1 588	4	436
299	690	1 948	7 554	15 384	19 216	17 364	27	440-448
5 166	17 526	26 948	39 454	30 651	13 783	4 468	10	451-459
65 831	62 945	34 530	26 872	19 736	10 150	5 219	22	460-519
38 396	25 883	9 526	3 976	2 120	587	194	3	474
161	287	342	440	591	720	1 392	9	480-487
155	247	330	586	848	1 097	909	4	490-496
77 142	76 165	71 644	87 079	98 386	82 039	54 688	271	520-579
815	2 048	2 777	3 362	3 559	3 330	3 930	20	530-537
40 259	21 177	10 425	6 968	5 831	4 123	2 873	2	540-543
7 723	13 907	15 239	24 090	28 879	25 191	15 927	174	550
52	177	368	638	712	444	204	1	571
44 436	109 811	115 128	118 131	96 327	83 514	46 288	57	580-629
489	1 001	1 410	2 276	3 283	3 269	1 751	1	580-589
2 207	6 839	8 613	10 908	13 273	9 061	3 431	2	592
7 815	7 845	5 831	8 454	19 852	27 421	17 686	18	600-608
6 074	9 720	7 034	3 361	1 352	829	396	-	614-616
21 170	74 033	80 068	77 553	43 522	27 496	11 498	16	617-629
112 025	294 577	56 446	1 391	-	-	-	4	630-676
28 645	69 674	23 930	947	-	-	-	1	630-639
10 255	17 918	8 120	269	-	-	-	-	635
6 755	15 001	3 219	107	-	-	-	-	640-648
60 211	166 030	22 905	210	-	-	-	2	650-659
15 868	42 486	6 120	61	-	-	-	1	660-669
15 045	18 583	13 362	12 901	11 847	10 002	8 824	31	680-709
53 848	70 364	68 835	96 563	99 733	82 152	39 226	27	710-739
36 573	43 295	36 736	52 202	64 667	60 826	29 319	17	710-719
1 842	8 915	14 038	16 716	10 559	5 417	2 153	2	720-724
8 669	11 577	12 103	16 746	13 316	7 514	3 041	2	725-729
7 300	4 887	2 804	2 136	1 600	1 013	425	86	740-759
426	1 004	264	80	81	54	53	21	760-779
2 926	4 663	4 045	4 009	4 030	3 689	3 815	4	780-799
103 650	108 077	77 362	76 619	72 837	64 600	92 359	333	800-999
7 159	6 296	3 240	2 142	1 388	871	848	4	800-804
1 819	2 124	1 662	1 915	1 670	1 326	1 942	6	805-809
13 693	14 295	11 048	11 338	13 626	14 387	13 853	17	810-819
22 677	26 576	23 631	26 671	27 755	26 638	56 491	264	820-829
486	833	1 198	2 338	4 665	10 136	39 003	186	820
9 501	8 003	4 667	3 862	2 795	1 818	1 634	1	830-839
21 848	19 675	9 762	6 333	3 301	1 354	663	2	840-848
3 311	2 656	2 004	1 918	1 783	1 578	2 199	4	850-854
2 643	1 945	1 408	1 192	1 012	804	1 467	3	850
562	759	572	486	337	200	248	-	940-949
232	193	153	120	83	78	102	-	960-979
159	212	150	130	97	63	43	1	980-989
/	/	/	/	/	/	/	/	996-999
792	1 352	1 431	1 222	1 558	1 495	1 063	1	
2 351	12 775	16 861	3 120	2 510	2 222	1 769	-	V01-V82

2 Aus dem Krankenhaus entlassene vollstationäre

noch 2.4 Nach ausgewählten Diagnosen

2.4.2 Mit Verweil

Pos.-Nr. der ICD/9	Diagnose Behandlungsanlaß	Insgesamt	Davon im Alter		
			0 - 1	1 - 5	5 - 15
	Insgesamt	11.4	20.7	4.9	6.7
001-999	Krankheiten, Verletzungen und Vergiftungen	11.5	20.8	4.8	6.7
001-139	I. Infektiöse und parasitäre Krankheiten	13.0	10.2	6.8	6.0
003	Sonstige Salmonellen-Infektionen	11.3	8.4	7.3	8.3
010-018	Tuberkulose	28.7	24.5	15.5	14.8
042-044	HIV-Infektion	24.1	-	-	9.0
140-239	II. Neubildungen	15.0	23.1	5.9	7.4
150-159	Bösart. Neubild. der Verdauungsorgane und des Bauchfells	25.3	227.0	6.3	12.3
162	Bösartige Neubildung der Luftröhre, Bronchien und Lunge	23.3	26.5	5.0	4.0
174	Bösartige Neubildung der weiblichen Brustdrüse	15.3	9.6	8.0	4.9
179-189	Bösartige Neubildungen der Harn- und Geschlechtsorgane	15.4	215.0	13.5	13.7
190-199	Bösartige Neubildungen sonstiger und n.n.bez. Sitze	17.5	38.3	11.4	12.4
200-208	Bösart. Neubild. des lymphat. und hämatopoetischen Gewebes	15.7	10.7	11.1	11.0
210-229	Gutartige Neubildungen	10.7	7.7	4.0	6.0
230-234	Carcinoma in situ	11.2	5.0	3.5	4.8
235-238	Neubildungen unsicheren Verhaltens	10.3	11.6	7.2	8.4
239	Neubildungen unbekannten Charakters	10.0	89.4	7.6	8.8
240-279	III. Endokrinopathien, Ernährungs- und Stoffwechsel- krankheiten sowie Störungen im Immunitätssystem	11.4	16.7	10.2	16.6
240-246	Krankheiten der Schilddrüse	9.3	12.2	5.2	8.7
250	Diabetes mellitus (Zuckerkrankheit)	28.8	30.0	17.9	51.4
280-289	IV. Krankheiten des Blutes und der blutbildenden Organe	13.0	10.5	13.0	9.4
290-319	V. Psychiatrische Krankheiten	25.6	67.9	72.1	39.5
290-294	Organische Psychosen	21.5	1 783.0	-	9.3
295-299	Andere Psychosen	45.1	53.7	308.5	67.5
303	Alkoholabhängigkeit	14.1	3.0	-	26.0
320-389	VI. Krankheiten des Nervensystems und der Sinnesorgane	7.2	109.0	4.7	6.1
345	Epilepsie	10.3	13.5	10.8	10.7
366	Katarakt (Grauer Star)	6.5	1 432.0	4.8	6.2
390-459	VII. Krankheiten des Kreislaufsystems	14.7	47.8	7.6	6.9
401-405	Hypertonie und Hochdruckkrankheiten	14.7	3.0	9.0	8.8
410-414	Ischämische Herzkrankheiten	12.8	28.3	3.4	9.0
410	Akuter Myokardinfarkt	19.2	13.0	-	6.0
427	Herzrhythmusstörungen	14.5	13.0	8.3	8.2
428	Herzinsuffizienz	20.9	23.5	51.5	19.0
430-438	Krankheiten des zerebrovaskulären Systems	18.9	22.3	10.1	10.2
436	Akute aber mangelhaft bezeichnete Hirngefäßkrankheiten	25.9	-	-	11.3
440-448	Krankheiten der Arterien, Arteriolen und Kapillaren	26.5	180.3	6.4	6.8
451-459	Krankheiten der Venen und Lymphgefäße sowie sonstige Krankheiten des Kreislaufsystems	8.9	32.8	5.5	5.7
460-519	VIII. Krankheiten der Atmungsorgane	6.1	8.9	3.4	4.7
474	Chron. Affektionen der Tonsillen und des adenoiden Gewebes	5.0	3.1	3.3	4.7
480-487	Pneumonie (Lungenentzündung) und Grippe	18.0	11.2	9.5	9.5
490-496	Chron. obstruktive Lungenkrankh. und verwandte Affektionen	16.2	14.1	10.0	8.9
520-579	IX. Krankheiten der Verdauungsorgane	11.4	7.4	4.9	7.2
530-537	Krankheiten der Speiseröhre, des Magens und des Zwölffingerdarmes	18.1	17.2	7.0	6.8
540-543	Appendizitis	9.0	21.1	8.4	8.0
550	Leistenbruch	9.8	5.6	4.3	5.1
571	Chronische Leberkrankheit und -zirrhose	20.7	23.5	13.2	10.6
580-629	X. Krankheiten der Harn- und Geschlechtsorgane	8.5	12.6	4.8	5.4
580-589	Nephritis, Nephrotisches Syndrom und Nephrose	16.8	19.5	11.9	11.5
592	Nieren- und Harnleitersteine	8.4	18.9	9.7	9.4
600-608	Krankheiten der männlichen Geschlechtsorgane	9.9	5.7	4.0	4.3
614-616	Entzündliche Krankheiten der weiblichen Beckenorgane	8.4	3.4	4.4	7.9
617-629	Sonstige Affektionen der weiblichen Geschlechtsorgane	7.4	83.7	4.3	12.5
630-676	XI. Komplikationen der Schwangerschaft, bei Entbindung und im Wochenbett	7.3	-	-	38.3
630-639	Schwangerschaft mit nachfolgender Fehlgeburt	4.2	-	-	39.8
635	Legale Schwangerschaftsunterbrechung	3.3	-	-	6.3
640-648	Komplikationen, die hauptsächlich im Zusammenhang mit der Schwangerschaft auftreten	10.1	-	-	7.9
650-659	Normale Entbindung sowie andere Indikationen zur Behandlung während der Schwangerschaft, bei Wehen und Entbindung	8.0	-	-	8.1
660-669	Komplikationen, die hauptsächlich im Verlauf der Wehen und der Entbindung auftreten	9.7	-	-	140.9
680-709	XII. Krankheiten der Haut und des Unterhautzellgewebes	14.4	14.3	6.3	6.8
710-739	XIII. Krankh. des Skeletts, der Muskeln und des Bindegewebes	14.4	12.1	10.9	12.1
710-719	Arthropathien (Gelenkleiden) und verwandte Affektionen	15.0	12.1	12.6	10.2
720-724	Dorsopathien (Rückenleiden)	16.7	47.9	10.1	14.4
725-729	Rheumatismus, ausgen. des Rückens	9.1	5.8	7.9	7.7
740-759	XIV. Kongenitale Anomalien	10.9	17.2	9.1	8.9
760-779	XV. Bestimmte Affektionen, die ihren Ursprung in der Perinatalzeit haben	17.1	20.9	6.2	7.9
780-799	XVI. Symptome und schlecht bezeichnete Affektionen	13.4	13.2	5.1	5.4
800-999	XVII. Verletzungen und Vergiftungen	15.3	56.7	6.6	7.8
800-804	Schädelfraktur (Schädelbruch)	9.4	11.2	7.0	7.0
805-809	Fraktur (Bruch) der Wirbelsäule und des Rumpfskeletts	28.5	8.7	23.7	21.1
810-819	Frakturen (Brüche) der oberen Extremitäten	11.4	2 143.5	4.5	5.3
820-829	Frakturen (Brüche) der unteren Extremitäten	22.2	368.2	15.9	12.8
820	Fractura colli femoris (Oberschenkelhalsbruch)	30.6	962.1	16.9	16.3
830-839	Luxationen (Verrenkungen)	10.0	16.9	9.2	8.4
840-848	Verstauchungen (Distorsionen), Gelenk- und Muskelzerrungen	9.5	8.0	7.2	8.4
850-854	Intrakranielle Verletz., ausgen. solche mit Schädelbruch	11.6	26.1	4.2	6.6
850	Comotio cerebri (Gehirnerschütterung)	8.4	27.0	3.3	5.2
940-949	Verbrennungen	25.1	16.7	17.2	20.8
960-979	Vergiftung durch Drogen, Medikamente, Seren und Impfstoffe	7.8	5.4	2.1	5.1
980-989	Toxische Wirkungen von mediz. nichtgebräuchl. Substanzen	7.7	1.9	2.5	6.7
996-999	Komplikationen nach chirurgischen Eingriffen und ärztlicher Behandlung, anderweitig nicht klassifiziert	/	/	/	/
	Ohne Diagnoseangabe	11.3	21.6	6.8	6.3
V01-V82	Faktoren, die den Gesundheitszustand und die Inanspruchnahme von Einrichtungen des Gesundheitswesens beeinflussen (ohne V30-V39)	6.5	7.5	7.6	7.4

Patienten (einschl. Sterbefälle, ohne Stundenfälle) 1993
und Altersgruppen
**Operation
dauer**

von ... bis unter ... Jahren

15 - 25	25 - 35	35 - 45	45 - 55	55 - 65	65 - 75	75 und mehr	unbekannt	Pos.-Nr. der ICD/9
8.3	8.2	9.5	11.4	13.7	16.0	17.7	22.0	
8.3	8.3	9.6	11.4	13.7	16.0	17.7	22.0	001-999
8.8	9.4	12.8	15.8	18.7	21.7	22.0	9.5	001-139
8.8	9.7	11.8	12.7	19.9	28.9	18.9	-	003
28.7	28.2	30.6	29.0	29.2	30.5	31.4	9.0	010-018
17.8	23.1	30.0	22.9	26.2	19.6	20.4	-	042-044
8.4	9.5	11.9	13.8	16.2	17.9	18.8	15.3	140-239
18.1	19.6	20.1	22.2	24.0	26.0	27.8	23.4	150-159
18.4	17.1	20.3	23.3	24.2	23.5	21.2	-	162
8.7	11.1	12.0	13.2	15.0	17.3	19.2	11.2	174
11.7	12.0	13.8	14.9	15.7	16.0	15.6	16.6	179-189
13.7	14.9	15.3	16.9	18.6	19.4	18.5	9.0	190-199
11.7	13.3	15.1	14.2	16.2	17.5	19.2	20.3	200-208
7.5	8.3	11.0	11.7	11.3	12.9	14.4	10.5	210-229
8.4	9.3	10.8	11.9	13.0	14.9	17.1	10.0	230-234
8.7	8.0	9.4	9.8	10.5	12.4	13.4	1.0	235-238
7.1	7.6	7.5	8.4	10.4	12.5	13.2	-	239
8.6	8.3	8.7	9.9	12.2	15.5	23.6	23.0	240-279
8.1	8.1	8.3	8.8	9.8	11.4	15.2	6.0	240-246
13.3	11.2	18.1	25.6	29.4	32.1	32.3	28.7	250
9.3	9.8	11.1	13.0	15.5	16.6	17.2	14.7	280-289
24.1	24.0	18.6	25.5	24.2	26.9	22.6	-	290-319
11.0	14.2	11.9	14.7	28.4	21.5	25.4	-	290-294
41.0	40.1	37.2	63.7	46.2	51.3	29.5	-	295-299
7.5	12.4	13.3	15.8	15.5	15.3	17.4	-	303
7.6	7.6	7.6	7.5	7.5	6.9	6.6	6.7	320-389
7.5	7.8	8.9	9.8	11.1	14.3	12.8	-	345
6.2	6.2	5.8	5.8	5.9	5.9	6.1	5.6	366
7.4	7.9	9.2	11.2	14.5	18.4	22.3	16.4	390-459
7.4	11.2	12.0	11.6	13.1	16.4	19.2	-	401-405
9.7	10.1	10.4	10.9	12.2	13.7	16.7	17.2	410-414
11.2	17.3	15.9	17.0	17.9	20.3	21.5	-	410
6.7	8.6	9.4	13.1	13.2	14.6	15.8	21.7	427
18.0	16.0	14.4	17.5	20.5	21.6	21.1	16.0	428
16.4	17.1	20.5	18.7	18.3	18.6	19.9	16.2	430-438
10.3	17.4	29.3	22.5	25.0	29.8	24.6	7.0	436
11.8	16.3	19.4	22.6	25.5	27.8	29.0	19.9	440-448
6.4	6.9	7.7	8.3	9.6	12.1	19.1	8.7	451-459
6.7	6.8	7.0	7.6	8.7	11.5	16.1	12.2	460-519
6.5	6.6	6.7	6.9	7.1	8.1	8.4	4.7	474
11.3	12.9	17.1	21.5	20.9	23.1	21.6	14.4	480-487
10.7	12.1	14.7	15.7	18.2	19.2	19.2	12.5	490-496
7.8	9.0	10.5	11.5	13.1	15.2	17.9	36.2	520-579
10.1	13.2	16.2	18.2	19.2	21.1	21.7	19.1	530-537
8.2	8.4	9.6	10.9	12.9	15.0	17.2	6.5	540-543
8.6	8.8	9.3	9.9	10.7	11.6	13.8	48.0	550
16.3	16.4	20.6	23.3	20.9	19.7	21.1	8.0	571
6.6	6.2	7.1	7.8	9.7	12.2	14.1	11.3	580-629
12.4	13.8	14.2	15.9	17.7	18.3	19.8	8.0	580-589
7.5	6.9	7.0	7.5	8.5	10.2	12.7	11.5	592
5.6	5.4	6.0	8.8	11.8	13.6	15.4	9.6	600-608
8.3	7.7	8.2	9.1	9.5	11.4	15.0	-	614-616
5.7	5.7	6.8	7.2	8.5	11.4	13.9	7.9	617-629
7.4	7.4	6.8	6.0	-	-	-	6.3	630-676
4.2	4.2	4.0	4.5	-	-	-	10.0	630-639
3.4	3.2	3.4	3.8	-	-	-	-	635
10.1	10.4	8.9	6.5	-	-	-	-	640-648
8.0	7.9	8.4	9.7	-	-	-	4.5	650-659
9.9	9.5	10.4	11.1	-	-	-	6.0	660-669
9.1	9.6	11.4	14.5	18.9	23.7	27.7	26.5	680-709
9.1	9.7	10.8	12.6	15.6	20.8	25.4	19.3	710-739
8.5	8.6	9.4	11.9	16.4	22.2	27.4	16.9	710-719
14.7	14.7	15.2	16.5	17.7	20.8	23.1	16.0	720-724
7.9	8.2	8.5	9.0	9.5	10.7	13.2	18.0	725-729
10.9	9.8	10.9	11.7	13.2	15.3	16.7	8.8	740-759
9.2	8.7	9.9	12.6	15.2	18.6	20.7	16.3	760-779
6.6	7.1	8.4	12.6	18.0	22.1	23.9	14.8	780-799
10.6	11.2	12.6	14.5	16.7	21.2	26.7	25.1	800-999
8.3	9.0	10.0	10.7	11.7	13.8	14.1	13.8	800-804
29.6	30.8	29.3	29.2	28.0	28.2	24.8	13.2	805-809
8.1	8.6	9.6	10.9	11.6	14.5	18.8	19.1	810-819
14.5	14.7	16.5	18.5	21.4	27.8	31.7	27.0	820-829
19.4	20.8	22.8	25.9	28.6	31.3	30.9	26.7	820
9.5	9.1	9.4	9.9	11.1	12.9	15.8	21.0	830-839
9.0	9.1	9.6	10.1	11.4	14.5	16.1	18.0	840-848
11.9	12.2	12.0	12.3	14.3	13.8	12.6	18.8	850-854
7.5	8.8	8.1	8.5	10.5	11.0	10.9	6.3	850
20.9	23.0	27.5	29.8	35.4	37.2	40.7	-	940-949
3.8	5.9	6.5	12.4	12.7	17.3	14.3	-	960-979
8.8	7.2	8.0	7.6	7.8	20.2	14.4	1.0	980-989
/	/	/	/	/	/	/	/	996-999
8.1	7.3	8.4	11.1	12.7	15.0	17.8	9.0	
7.3	4.8	4.7	9.2	12.1	12.4	12.3	-	V01-V82

2.5 Nach ausgewählten Diagnosen

2.5.1 Sterbe
An

Pos.-Nr. der ICD/9	Diagnose Behandlungsanlaß	Insgesamt	Davon im Alter		
			0 - 1	1 - 5	5 - 15
	Insgesamt	372 890	2 510	1 021	1 347
001-999	Krankheiten, Verletzungen und Vergiftungen	369 720	2 415	997	1 317
001-139	I. Infektiöse und parasitäre Krankheiten	5 933	115	68	57
003	Sonstige Salmonellen-Infektionen	113	2	5	3
010-018	Tuberkulose	592	-	1	2
042-044	HIV-Infektion	415	1	-	1
140-239	II. Neubildungen	89 401	28	82	143
150-159	Bösart. Neubild. der Verdauungsorgane und des Bauchfells	29 325	-	7	-
162	Bösartige Neubildung der Luftröhre, Bronchien und Lunge	16 431	1	1	-
174	Bösartige Neubildung der weiblichen Brustdrüse	7 118	-	-	-
179-189	Bösartige Neubildungen der Harn- und Geschlechtsorgane	13 518	3	7	4
190-199	Bösartige Neubildungen sonstiger und n.n.bez. Sitze	6 646	9	20	49
200-208	Bösart. Neubild. des lymphat. und hämatopoetischen Gewebes	7 891	8	28	61
210-229	Gutartige Neubildungen	1 373	3	2	10
230-234	Carcinoma in situ	240	-	-	-
235-238	Neubildungen unsicheren Verhaltens	536	2	3	1
239	Neubildungen unbekannten Charakters	618	1	5	5
240-279	III. Endokrinopathien, Ernährungs- und Stoffwechsel- krankheiten sowie Störungen im Immunitätssystem	5 150	51	26	24
240-246	Krankheiten der Schilddrüse	621	-	-	-
250	Diabetes mellitus (Zuckerkrankheit)	3 334	-	-	4
280-289	IV. Krankheiten des Blutes und der blutbildenden Organe	1 777	6	11	14
290-319	V. Psychiatrische Krankheiten	5 636	3	4	36
290-294	Organische Psychosen	2 980	1	-	1
295-299	Andere Psychosen	1 024	-	-	2
303	Alkoholabhängigkeit	770	1	-	-
320-389	VI. Krankheiten des Nervensystems und der Sinnesorgane	6 066	82	95	134
345	Epilepsie	425	15	19	19
366	Katarakt (Grauer Star)	400	-	-	-
390-459	VII. Krankheiten des Kreislaufsystems	146 018	108	42	44
401-405	Hypertonie und Hochdruckkrankheiten	1 500	1	-	1
410-414	Ischämische Herzkrankheiten	30 497	7	-	1
410	Akuter Myokardinfarkt	19 051	3	-	-
427	Herzrhythmusstörungen	6 933	5	5	2
428	Herzinsuffizienz	39 284	27	13	12
430-438	Krankheiten des zerebrovaskulären Systems	41 534	17	5	10
436	Akute aber mangelhaft bezeichnete Hirngefäßkrankheiten	25 956	7	1	-
440-448	Krankheiten der Arterien, Arteriolen und Kapillaren	9 723	5	3	1
451-459	Krankheiten der Venen und Lymphgefäße sowie sonstige Krankheiten des Kreislaufsystems	2 526	3	1	8
460-519	VIII. Krankheiten der Atmungsorgane	32 105	127	261	341
474	Chron. Affektionen der Tonsillen und des adenoiden Gewebes	470	-	99	147
480-487	Pneumonie (Lungenentzündung) und Grippe	18 481	48	59	59
490-496	Chron. obstruktive Lungenkrankh. und verwandte Affektionen	7 223	24	37	40
520-579	IX. Krankheiten der Verdauungsorgane	29 802	65	56	154
530-537	Krankheiten der Speiseröhre, des Magens und des Zwölffingerdarmes	3 668	4	3	7
540-543	Appendizitis	582	-	8	98
550	Leistenbruch	771	10	15	11
571	Chronische Leberkrankheit und -zirrhose	7 994	5	2	-
580-629	X. Krankheiten der Harn- und Geschlechtsorgane	10 093	15	26	27
580-589	Nephritis, Nephrotisches Syndrom und Nephrose	6 263	5	4	1
592	Nieren- und Harnleitersteine	263	-	-	-
600-608	Krankheiten der männlichen Geschlechtsorgane	704	2	15	16
614-616	Entzündliche Krankheiten der weiblichen Beckenorgane	107	-	-	1
617-629	Sonstige Affektionen der weiblichen Geschlechtsorgane	1 123	-	1	3
630-676	XI. Komplikationen der Schwangerschaft, bei Entbindung und im Wochenbett	2 081	-	-	1
630-639	Schwangerschaft mit nachfolgender Fehlgeburt	204	-	-	-
635	Legale Schwangerschaftsunterbrechung	14	-	-	-
640-648	Komplikationen, die hauptsächlich im Zusammenhang mit der Schwangerschaft auftreten	401	-	-	1
650-659	Normale Entbindung sowie andere Indikationen zur Behandlung während der Schwangerschaft, bei Wehen und Entbindung	1 202	-	-	-
660-669	Komplikationen, die hauptsächlich im Verlauf der Wehen und der Entbindung auftreten	254	-	-	-
680-709	XII. Krankheiten der Haut und des Unterhautzellgewebes	1 972	7	11	12
710-739	XIII. Krankh. des Skeletts, der Muskeln und des Bindegewebes ..	3 459	5	9	23
710-719	Arthropathien (Gelenkleiden) und verwandte Affektionen	2 040	2	4	16
720-724	Dorsopathien (Rückenleiden)	595	-	-	-
725-729	Rheumatismus, ausgen. des Rückens	309	3	4	1
740-759	XIV. Kongenitale Anomalien	1 012	624	99	50
760-779	XV. Bestimmte Affektionen, die ihren Ursprung in der Perinatalzeit haben	1 120	1 037	11	2
780-799	XVI. Symptome und schlecht bezeichnete Affektionen	7 458	79	65	37
800-999	XVII. Verletzungen und Vergiftungen	20 637	63	131	218
800-804	Schädelfraktur (Schädelbruch)	734	2	9	15
805-809	Fraktur (Bruch) der Wirbelsäule und des Rumpfskeletts	1 497	-	1	4
810-819	Frakturen (Brüche) der oberen Extremitäten	1 106	1	1	28
820-829	Frakturen (Brüche) der unteren Extremitäten	9 570	9	5	13
820	Fractura colli femoris (Oberschenkelhalsbruch)	6 902	6	2	1
830-839	Luxationen (Verrenkungen)	181	2	-	3
840-848	Verstauchungen (Distorsionen), Gelenk- und Muskelzerrungen	202	-	1	2
850-854	Intrakranielle Verletz., ausgen. solche mit Schädelbruch	2 781	11	33	76
850	Commotio cerebri (Gehirnerschütterung)	669	8	11	30
940-949	Verbrennungen	325	1	10	7
960-979	Vergiftung durch Drogen, Medikamente, Seren und Impfstoffe	346	-	5	2
980-989	Toxische Wirkungen von mediz. nichtgebraüchl. Substanzen	234	-	7	3
996-999	Komplikationen nach chirurgischen Eingriffen und ärztlicher Behandlung, anderweitig nicht klassifiziert	/	/	/	/
	Ohne Diagnoseangabe	3 170	95	24	30
V01-V82	Faktoren, die den Gesundheitszustand und die Inanspruchnahme von Einrichtungen des Gesundheitswesens beeinflussen (ohne V30-V39)	-	-	-	-

Patienten (einschl. Sterbefälle, ohne Stundenfälle) 1993
und Altersgruppen

fälle
zahl

von ... bis unter ... Jahren								Pos.-Nr. der ICD/9
15 - 25	25 - 35	35 - 45	45 - 55	55 - 65	65 - 75	75 und mehr	unbekannt	
2 975	6 403	10 296	24 000	50 144	86 556	187 085	573	
2 905	6 324	10 156	23 686	49 591	85 801	185 963	565	001-999
83	380	505	618	858	1 214	2 026	9	001-139
2	6	1	2	9	16	67	-	003
2	21	49	55	91	141	230	-	010-018
11	112	127	109	35	11	8	-	042-044
312	1 005	3 075	9 937	19 418	26 309	29 046	46	140-239
13	141	592	2 474	5 494	8 625	11 953	26	150-159
5	50	398	2 001	4 817	5 549	3 609	-	162
4	114	527	1 359	1 763	1 829	1 518	4	174
23	144	385	1 140	2 385	4 120	5 302	5	179-189
49	142	282	1 749	1 481	1 881	1 979	5	190-199
135	229	314	755	1 491	2 267	2 602	1	200-208
34	62	161	240	222	310	328	1	210-229
1	8	5	23	36	68	99	-	230-234
5	11	13	45	89	144	223	-	235-238
3	14	8	37	93	175	275	2	239
50	104	151	278	579	1 131	2 744	12	240-279
8	48	56	88	109	125	186	1	240-246
5	20	46	109	331	832	1 983	4	250
19	19	34	77	183	424	984	6	280-289
91	277	420	570	634	827	2 756	18	290-319
9	29	60	117	168	405	2 179	11	290-294
24	95	116	138	164	223	259	3	295-299
5	64	162	214	197	82	45	-	303
108	180	264	503	796	1 396	2 507	1	320-389
10	20	21	35	71	78	137	-	345
-	-	1	19	23	115	242	-	366
167	543	1 569	4 666	14 445	33 926	90 303	205	390-459
2	7	29	72	168	363	850	7	401-405
10	39	231	1 001	3 696	8 305	17 173	34	410-414
3	23	154	608	2 310	5 128	10 801	21	410
18	26	77	242	822	1 729	3 996	11	427
19	66	213	693	2 768	7 636	27 764	73	428
36	183	477	1 286	3 449	8 913	27 099	59	430-438
4	10	56	324	1 534	5 386	18 537	37	436
8	32	95	354	1 018	2 375	5 821	11	440-448
21	71	174	289	432	511	1 013	3	451-459
283	430	623	1 285	3 053	6 718	18 920	64	460-519
84	63	32	17	8	10	10	-	474
62	143	277	594	1 326	3 132	12 734	47	480-487
35	67	92	298	993	2 357	3 272	8	490-496
191	634	1 695	3 139	5 065	6 125	12 627	51	520-579
16	46	103	213	477	712	2 079	8	530-537
61	33	25	18	41	66	232	-	540-543
23	34	44	72	108	127	325	2	550
4	192	788	1 648	2 339	1 867	1 147	2	571
139	326	429	656	1 380	2 420	4 657	18	580-629
12	35	109	286	927	1 686	3 211	7	580-589
5	16	21	34	50	54	83	-	592
16	17	9	27	74	196	331	1	600-608
20	20	14	13	12	13	14	-	614-616
68	203	227	213	160	122	124	2	617-629
547	1 334	192	6	-	-	-	1	630-676
55	120	28	1	-	-	-	-	630-639
3	6	4	1	-	-	-	-	635
137	231	30	2	-	-	-	-	640-648
306	799	96	1	-	-	-	-	650-659
46	174	33	-	-	-	-	1	660-669
37	53	37	91	175	374	1 161	14	680-709
126	173	224	428	577	785	1 101	8	710-739
81	112	103	197	351	505	664	5	710-719
10	21	57	126	107	125	149	-	720-724
20	25	41	55	40	55	65	-	725-729
42	18	21	15	41	36	66	-	740-759
2	4	3	3	10	11	35	2	760-779
53	141	221	436	803	1 469	4 138	16	780-799
655	703	693	978	1 574	2 636	12 832	94	800-999
72	57	49	70	87	89	284	-	800-804
26	26	35	59	115	209	1 017	5	805-809
21	30	18	31	89	163	715	9	810-819
33	54	59	143	344	969	7 875	66	820-829
2	4	9	38	170	652	5 973	45	820
25	16	15	8	12	21	79	-	830-839
35	31	20	13	17	66	66	-	840-848
235	219	234	274	354	385	954	6	850-854
51	37	27	27	32	59	384	3	850
13	32	34	54	29	38	107	-	940-949
37	50	21	26	32	49	124	-	960-979
9	14	26	32	49	38	56	-	980-989
/	/	/	/	/	/	/	/	996-999
70	79	140	314	553	755	1 102	8	,
-	-	-	-	-	-	-	-	V01-V82

2 Aus dem Krankenhaus entlassene vollstationäre

noch 2.5 Nach ausgewählten Diagnosen

2.5.2 Sterbe
Verweil

Pos.-Nr. der ICD/9	Diagnose Behandlungsanlaß	Insgesamt	Davon im Alter		
			0 - 1	1 - 5	5 - 15
	Insgesamt	22.0	57.0	20.4	24.3
001-999	Krankheiten, Verletzungen und Vergiftungen	22.0	58.7	20.6	24.4
001-139	I. Infektiöse und parasitäre Krankheiten	20.3	12.6	5.2	7.6
003	Sonstige Salmonellen-Infektionen	14.8	5.5	8.8	5.7
010-018	Tuberkulose	30.0	-	25.0	25.5
042-044	HIV-Infektion	27.6	2.0	-	4.0
140-239	II. Neubildungen	19.6	257.6	35.1	22.6
150-159	Bösart. Neubild. der Verdauungsorgane und des Bauchfells	20.0	-	14.9	-
162	Bösartige Neubildung der Luftröhre, Bronchien und Lunge	16.7	2 181.0	2.0	-
174	Bösartige Neubildung der weiblichen Brustdrüse	19.6	-	-	-
179-189	Bösartige Neubildungen der Harn- und Geschlechtsorgane	19.7	736.0	25.1	20.3
190-199	Bösartige Neubildungen sonstiger und n.n.bez. Sitze	21.3	265.3	30.7	20.7
200-208	Bösart. Neubild. des lymphat. und hämatopoetischen Gewebes	21.9	40.6	62.3	32.0
210-229	Gutartige Neubildungen	20.4	32.0	7.5	3.2
230-234	Carcinoma in situ	18.8	-	-	-
235-238	Neubildungen unsicheren Verhaltens	23.7	2.0	7.7	2.0
239	Neubildungen unbekannten Charakters	22.3	5.0	10.0	3.0
240-279	III. Endokrinopathien, Ernährungs- und Stoffwechsel- krankheiten sowie Störungen im Immunitätssystem	23.9	43.3	26.5	31.7
240-246	Krankheiten der Schilddrüse	13.4	-	-	-
250	Diabetes mellitus (Zuckerkrankheit)	25.1	-	-	18.3
280-289	IV. Krankheiten des Blutes und der blutbildenden Organe	22.6	610.5	19.0	82.7
290-319	V. Psychiatrische Krankheiten	233.2	630.3	96.3	292.9
290-294	Organische Psychosen	206.0	1 783.0	-	89.0
295-299	Andere Psychosen	459.8	-	-	262.0
303	Alkoholabhängigkeit	34.5	11.0	-	-
320-389	VI. Krankheiten des Nervensystems und der Sinnesorgane	40.1	44.5	91.3	36.1
345	Epilepsie	110.1	31.6	193.9	126.1
366	Katarakt (Grauer Star)	6.9	-	-	-
390-459	VII. Krankheiten des Kreislaufsystems	16.7	416.0	9.0	19.0
401-405	Hypertonie und Hochdruckkrankheiten	16.7	15.0	-	5.0
410-414	Ischämische Herzkrankheiten	11.9	936.1	-	3.0
410	Akuter Myokardinfarkt	10.0	1 215.0	-	-
427	Herzrhythmusstörungen	13.4	874.4	3.2	3.5
428	Herzinsuffizienz	18.8	615.8	11.2	47.6
430-438	Krankheiten des zerebrovaskulären Systems	18.1	727.9	5.0	11.9
436	Akute aber mangelhaft bezeichnete Hirngefäßkrankheiten	16.8	1 198.9	1.0	-
440-448	Krankheiten der Arterien, Arteriolen und Kapillaren	22.7	313.2	7.0	1.0
451-459	Krankheiten der Venen und Lymphgefäße sowie sonstige Krankheiten des Kreislaufsystems	14.0	31.7	24.0	5.6
460-519	VIII. Krankheiten der Atmungsorgane	19.6	82.2	8.6	13.4
474	Chron. Affektionen der Tonsillen und des adenoiden Gewebes	6.4	-	3.6	5.0
480-487	Pneumonie (Lungenentzündung) und Grippe	21.2	83.6	10.5	21.8
490-496	Chron. obstruktive Lungenkrankh. und verwandte Affektionen	18.6	11.1	15.0	19.3
520-579	IX. Krankheiten der Verdauungsorgane	16.7	195.6	21.2	6.7
530-537	Krankheiten der Speiseröhre, des Magens und des Zwölffingerdarmes	16.7	550.8	2.0	3.6
540-543	Appendizitis	14.0	-	4.1	7.0
550	Leistenbruch	12.5	3.7	2.3	3.3
571	Chronische Leberkrankheit und -zirrhose	17.8	13.4	37.5	-
580-629	X. Krankheiten der Harn- und Geschlechtsorgane	19.3	158.1	7.1	10.4
580-589	Nephritis, Nephrotisches Syndrom und Nephrose	22.0	11.6	22.5	123.0
592	Nieren- und Harnleitersteine	36.8	-	-	-
600-608	Krankheiten der männlichen Geschlechtsorgane	12.5	1.5	2.3	2.6
614-616	Entzündliche Krankheiten der weiblichen Beckenorgane	15.5	-	-	3.0
617-629	Sonstige Affektionen der weiblichen Geschlechtsorgane	8.3	-	9.0	4.7
630-676	XI. Komplikationen der Schwangerschaft, bei Entbindung und im Wochenbett	7.0	-	-	8.0
630-639	Schwangerschaft mit nachfolgender Fehlgeburt	3.8	-	-	-
635	Legale Schwangerschaftsunterbrechung	2.2	-	-	-
640-648	Komplikationen, die hauptsächlich im Zusammenhang mit der Schwangerschaft auftreten	7.7	-	-	8.0
650-659	Normale Entbindung sowie andere Indikationen zur Behandlung während der Schwangerschaft, bei Wehen und Entbindung	7.1	-	-	-
660-669	Komplikationen, die hauptsächlich im Verlauf der Wehen und der Entbindung auftreten	7.9	-	-	-
680-709	XII. Krankheiten der Haut und des Unterhautzellgewebes	29.0	228.4	13.8	9.6
710-739	XIII. Krankh. des Skeletts, der Muskeln und des Bindegewebes	26.2	83.4	7.7	10.4
710-719	Arthropathien (Gelenkleiden) und verwandte Affektionen	28.0	180.0	3.8	11.6
720-724	Dorsopathien (Rückenleiden)	25.0	-	-	-
725-729	Rheumatismus, ausgen. des Rückens	19.0	19.0	1.8	7.0
740-759	XIV. Kongenitale Anomalien	22.7	24.6	18.0	38.0
760-779	XV. Bestimmte Affektionen, die ihren Ursprung in der Perinatalzeit haben	18.6	18.6	9.2	8.5
780-799	XVI. Symptome und schlecht bezeichnete Affektionen	20.0	43.2	5.1	6.4
800-999	XVII. Verletzungen und Vergiftungen	19.7	177.0	7.5	9.1
800-804	Schädelfraktur (Schädelbruch)	13.1	5.5	2.7	17.3
805-809	Fraktur (Bruch) der Wirbelsäule und des Rumpfskeletts	21.4	-	3.0	15.0
810-819	Frakturen (Brüche) der oberen Extremitäten	18.3	8.0	1.0	4.2
820-829	Frakturen (Brüche) der unteren Extremitäten	23.8	980.0	14.6	8.5
820	Fractura colli femoris (Oberschenkelhalsbruch)	23.8	1 460.3	15.5	9.0
830-839	Luxationen (Verrenkungen)	13.2	2.0	-	9.0
840-848	Verstauchungen (Distorsionen), Gelenk- und Muskelzerrungen	10.8	-	2.0	5.0
850-854	Intrakranielle Verletz., ausgen. solche mit Schädelbruch	13.4	172.6	3.6	3.9
850	Comotio cerebri (Gehirnerschütterung)	12.6	232.6	3.1	3.3
940-949	Verbrennungen	16.2	13.0	7.0	8.0
960-979	Vergiftung durch Drogen, Medikamente, Seren und Impfstoffe	9.5	-	4.2	1.0
980-989	Toxische Wirkungen von mediz. nichtgebräuchl. Substanzen	8.1	-	2.0	2.0
996-999	Komplikationen nach chirurgischen Eingriffen und ärztlicher Behandlung, anderweitig nicht klassifiziert	-	-	-	-
	Ohne Diagnoseangabe	21.7	13.9	11.8	17.9
V01-V82	Faktoren, die den Gesundheitszustand und die Inanspruchnahme von Einrichtungen des Gesundheitswesens beeinflussen (ohne V30-V39)	-	-	-	-

Patienten (einschl. Sterbefälle, ohne Stundenfälle) 1993
und Altersgruppen
**fälle
dauer**

von ... bis unter ... Jahren

15 - 25	25 - 35	35 - 45	45 - 55	55 - 65	65 - 75	75 und mehr	unbekannt	Pos.-Nr. der ICD/9
25.8	22.7	26.4	25.7	22.9	21.2	20.7	29.8	
26.0	22.8	26.5	25.7	22.7	21.2	20.7	29.9	001-999
38.4	21.9	22.6	20.5	20.3	19.6	20.6	8.7	001-139
3.0	7.8	4.0	15.5	20.6	28.7	13.0	-	003
35.5	41.1	22.0	25.4	23.3	24.7	37.6	-	010-018
12.1	26.9	29.3	27.0	34.1	28.6	17.3	-	042-044
20.5	18.1	19.4	19.2	19.2	19.6	19.6	15.0	140-239
20.8	16.8	18.3	19.8	19.6	20.1	20.3	14.4	150-159
5.4	13.2	17.6	15.7	16.5	17.1	16.1	-	162
21.3	12.1	16.0	19.1	19.2	19.9	22.1	12.8	174
16.3	15.7	20.5	20.9	21.0	19.5	18.8	22.6	179-189
15.2	18.3	22.6	20.3	20.7	22.8	19.5	8.4	190-199
25.2	24.6	26.9	24.8	23.0	21.0	19.4	28.0	200-208
8.8	10.4	16.8	14.7	20.1	21.8	28.7	6.0	210-229
9.0	16.3	14.0	17.1	17.0	18.8	20.4	-	230-234
72.2	14.9	19.5	19.7	18.3	19.7	23.5	-	235-238
12.3	19.1	23.3	27.3	23.6	20.1	23.4	13.0	239
14.9	12.3	11.8	13.5	18.6	23.9	27.0	13.8	240-279
7.3	7.4	7.5	8.3	10.3	19.5	17.0	43.0	240-246
7.2	10.4	11.3	16.5	22.3	25.0	26.6	17.5	250
20.9	21.8	19.6	15.0	17.5	23.5	19.6	10.2	280-289
434.5	175.8	225.0	304.7	347.0	314.4	165.4	505.6	290-319
120.0	52.4	375.5	208.1	212.9	361.4	170.7	776.5	290-294
582.4	446.2	484.0	659.0	732.0	422.6	201.4	139.7	295-299
157.8	10.5	21.1	60.7	24.6	14.4	59.7	-	303
50.6	55.3	26.6	62.4	52.9	36.6	31.4	11.0	320-389
35.9	278.6	52.4	187.3	201.3	110.8	27.1	-	345
-	-	5.0	6.4	6.9	7.0	7.0	-	366
13.2	16.7	17.0	14.8	15.8	15.4	17.0	15.4	390-459
10.5	14.0	12.0	15.9	14.7	15.0	18.0	28.6	401-405
10.9	84.0	13.0	11.0	10.8	11.3	11.9	8.9	410-414
2.0	136.7	14.6	10.7	9.2	9.8	9.5	9.7	410
21.7	15.5	10.9	13.6	13.4	12.9	12.6	17.2	427
36.9	15.3	44.2	14.9	17.2	18.2	18.4	17.0	428
7.5	9.7	11.5	16.1	19.2	15.2	18.8	15.4	430-438
12.0	14.0	14.7	15.2	20.7	15.2	16.5	12.5	436
20.0	13.5	17.7	21.1	23.6	22.2	22.8	20.4	440-448
8.3	8.5	10.6	13.0	12.6	14.7	15.5	10.3	451-459
10.3	31.3	16.5	20.0	17.3	18.4	20.3	12.4	460-519
7.2	7.8	7.4	16.9	7.3	13.9	10.3	-	474
15.3	71.8	18.5	18.3	17.1	18.2	21.9	10.1	480-487
13.9	15.4	20.3	31.1	19.3	18.5	17.5	10.1	490-496
8.9	13.6	14.8	17.1	17.9	18.3	15.1	12.6	520-579
8.6	16.4	11.5	15.6	15.2	19.0	15.6	15.8	530-537
7.9	8.9	16.5	12.9	17.7	21.4	16.8	-	540-543
7.3	10.8	9.1	10.1	13.4	13.6	14.2	28.0	550
7.5	16.0	15.1	17.0	17.9	18.3	20.1	9.5	571
7.6	7.3	16.5	22.3	20.1	23.8	17.4	12.7	580-629
20.6	25.1	42.8	40.0	23.9	24.0	18.1	10.3	580-589
4.4	4.4	5.7	12.1	14.0	127.8	17.4	-	592
5.8	6.6	4.3	10.4	11.5	14.0	14.0	2.0	600-608
5.6	6.5	16.2	16.6	21.6	24.1	28.9	-	614-616
4.1	4.5	6.5	7.3	8.4	13.8	16.6	6.0	617-629
6.4	7.0	8.1	12.5	-	-	-	9.0	630-676
4.2	3.5	4.3	2.0	-	-	-	-	630-639
2.3	2.2	2.3	2.0	-	-	-	-	635
6.3	8.0	12.0	4.0	-	-	-	-	640-648
6.7	7.2	7.0	10.0	-	-	-	-	650-659
7.0	7.4	11.2	-	-	-	-	9.0	660-669
9.1	9.4	13.5	24.6	24.8	32.6	30.0	28.4	680-709
9.2	10.1	14.6	16.6	20.0	35.8	33.6	11.6	710-739
9.2	9.0	11.8	14.0	17.6	42.7	34.6	12.8	710-719
17.3	17.5	19.3	21.5	23.8	25.3	32.5	-	720-724
5.3	9.6	10.5	13.1	18.2	16.9	40.7	-	725-729
14.8	14.1	16.8	16.1	20.1	14.9	16.5	-	740-759
20.0	8.3	18.0	1.7	17.4	22.5	22.5	18.0	760-779
10.1	17.2	15.7	16.4	20.1	16.7	22.0	7.1	780-799
8.7	13.3	22.4	16.2	18.1	20.7	20.4	13.8	800-999
6.9	10.1	10.1	12.5	14.0	21.1	13.3	-	800-804
44.5	49.2	31.7	25.8	23.0	20.6	19.6	14.4	805-809
5.7	10.7	9.1	16.9	19.8	19.1	19.6	9.6	810-819
11.8	13.9	15.4	18.9	24.2	24.5	23.0	15.1	820-829
31.0	16.0	28.2	22.2	26.9	23.0	22.5	16.2	820
5.6	9.7	6.4	12.9	12.9	19.6	16.5	-	830-839
7.9	6.7	10.9	6.9	15.5	14.7	13.1	-	840-848
7.5	7.7	38.9	12.2	12.2	11.9	10.7	5.7	850-854
4.8	4.0	6.6	10.7	20.8	13.2	10.7	6.7	850
9.5	8.5	9.9	18.2	25.0	13.5	20.4	-	940-949
4.4	17.2	6.0	5.2	10.0	12.0	8.6	-	960-979
4.2	11.6	5.9	5.2	7.7	10.4	10.5	-	980-989
/	/	/	/	/	/	/	/	996-999
17.6	18.1	21.6	22.0	36.7	19.1	17.4	23.3	
-	-	-	-	-	-	-	-	V01-V82

2 Aus dem Krankenhaus entlassene vollstationäre

2.6 Nach ausgewählten Diagnosen

2.6.1 Kurzlieger mit einer durchschnittlichen An

Pos.-Nr. der ICD/9	Diagnose Behandlungsanlaß	Insgesamt	Davon im Alter		
			0 - 1	1 - 5	5 - 15
	Insgesamt	2 999 728	108 511	205 491	302 773
001-999	Krankheiten, Verletzungen und Vergiftungen	2 929 177	104 254	202 759	298 576
001-139	I. Infektiöse und parasitäre Krankheiten	54 449	6 145	10 231	10 301
003	Sonstige Salmonellen-Infektionen	1 359	78	375	340
010-018	Tuberkulose	1 682	25	162	107
042-044	HIV-Infektion	414	5	4	12
140-239	II. Neubildungen	380 847	1 184	6 808	10 211
150-159	Bösart. Neubild. der Verdauungsorgane und des Bauchfells	54 107	19	52	65
162	Bösartige Neubildung der Luftröhre, Bronchien und Lunge	24 292	1	6	17
174	Bösartige Neubildung der weiblichen Brustdrüse	73 660	12	1	11
179-189	Bösartige Neubildungen der Harn- und Geschlechtsorgane	71 745	42	391	289
190-199	Bösartige Neubildungen sonstiger und n.n.bez. Sitze	17 949	155	1 086	1 391
200-208	Bösart. Neubild. des lymphat. und hämatopoetischen Gewebes	45 319	93	2 136	3 694
210-229	Gutartige Neubildungen	55 769	710	2 464	3 269
230-234	Carcinoma in situ	1 801	2	7	7
235-238	Neubildungen unsicheren Verhaltens	7 127	44	145	278
239	Neubildungen unbekannten Charakters	4 266	60	120	216
240-279	III. Endokrinopathien, Ernährungs- und Stoffwechsel- krankheiten sowie Störungen im Immunitätssystem	39 159	1 475	2 021	4 076
240-246	Krankheiten der Schilddrüse	7 916	64	52	107
250	Diabetes mellitus (Zuckerkrankheit)	15 521	18	215	1 180
280-289	IV. Krankheiten des Blutes und der blutbildenden Organe	22 400	952	1 467	4 524
290-319	V. Psychiatrische Krankheiten	110 123	635	1 282	4 193
290-294	Organische Psychosen	8 482	7	17	92
295-299	Andere Psychosen	15 920	10	28	120
303	Alkoholabhängigkeit	27 831	6	1	83
320-389	VI. Krankheiten des Nervensystems und der Sinnesorgane	184 545	3 765	13 843	20 249
345	Epilepsie	31 776	1 222	3 916	5 673
366	Katarakt (Grauer Star)	55 073	39	90	134
390-459	VII. Krankheiten des Kreislaufsystems	346 327	1 053	1 077	3 704
401-405	Hypertonie und Hochdruckkrankheiten	18 346	38	40	196
410-414	Ischämische Herzkrankheiten	152 214	63	37	58
410	Akuter Myokardinfarkt	15 825	36	11	13
427	Herzrhythmusstörungen	26 738	466	327	896
428	Herzinsuffizienz	18 148	20	17	19
430-438	Krankheiten des zerebrovaskulären Systems	33 303	53	68	90
436	Akute aber mangelhaft bezeichnete Hirngefäßkrankheiten	11 798	1	7	7
440-448	Krankheiten der Arterien, Arteriolen und Kapillaren	31 519	46	84	200
451-459	Krankheiten der Venen und Lymphgefäße sowie sonstige Krankheiten des Kreislaufsystems	42 308	77	214	1 717
460-519	VIII. Krankheiten der Atmungsorgane	227 894	8 841	74 739	62 597
474	Chron. Affektionen der Tonsillen und des adenoiden Gewebes	99 101	298	48 672	44 097
480-487	Pneumonie (Lungenentzündung) und Grippe	16 187	1 034	2 751	1 848
490-496	Chron. obstruktive Lungenkrankh. und verwandte Affektionen	24 523	1 098	2 719	2 994
520-579	IX. Krankheiten der Verdauungsorgane	249 449	9 145	16 380	43 764
530-537	Krankheiten der Speiseröhre, des Magens und des Zwölffingerdarmes	38 022	827	1 435	2 932
540-543	Appendizitis	33 302	46	1 011	14 855
550	Leistenbruch	17 723	4 469	5 186	3 266
571	Chronische Leberkrankheit und -zirrhose	9 806	17	23	117
580-629	X. Krankheiten der Harn- und Geschlechtsorgane	321 702	2 615	10 177	17 701
580-589	Nephritis, Nephrotisches Syndrom und Nephrose	24 831	97	389	956
592	Nieren- und Harnleitersteine	42 760	27	78	301
600-608	Krankheiten der männlichen Geschlechtsorgane	43 533	1 008	7 380	10 838
614-616	Entzündliche Krankheiten der weiblichen Beckenorgane	11 155	8	26	119
617-629	Sonstige Affektionen der weiblichen Geschlechtsorgane	153 320	52	79	880
630-676	XI. Komplikationen der Schwangerschaft, bei Entbindung und im Wochenbett	208 236	-	-	194
630-639	Schwangerschaft mit nachfolgender Fehlgeburt	80 862	-	-	102
635	Legale Schwangerschaftsunterbrechung	26 615	-	-	67
640-648	Komplikationen, die hauptsächlich im Zusammenhang mit der Schwangerschaft auftreten	63 566	-	-	41
650-659	Normale Entbindung sowie andere Indikationen zur Behandlung während der Schwangerschaft, bei Wehen und Entbindung	56 762	-	-	36
660-669	Komplikationen, die hauptsächlich im Verlauf der Wehen und der Entbindung auftreten	4 945	-	-	9
680-709	XII. Krankheiten der Haut und des Unterhautzellgewebes	40 961	998	2 491	4 680
710-739	XIII. Krankh. des Skeletts, der Muskeln und des Bindegewebes	115 051	675	1 819	5 457
710-719	Arthropathien (Gelenkleiden) und verwandte Affektionen	57 825	354	858	2 485
720-724	Dorsopathien (Rückenleiden)	24 037	67	150	466
725-729	Rheumatismus, ausgen. des Rückens	22 435	94	469	1 087
740-759	XIV. Kongenitale Anomalien	30 301	8 067	7 321	7 994
760-779	XV. Bestimmte Affektionen, die ihren Ursprung in der Perinatalzeit haben	42 409	40 431	667	242
780-799	XVI. Symptome und schlecht bezeichnete Affektionen	116 178	7 880	10 733	19 245
800-999	XVII. Verletzungen und Vergiftungen	439 146	10 393	41 703	79 444
800-804	Schädelfraktur (Schädelbruch)	12 617	571	744	1 262
805-809	Fraktur (Bruch) der Wirbelsäule und des Rumpfskeletts	8 971	14	42	377
810-819	Frakturen (Brüche) der oberen Extremitäten	52 139	94	2 577	17 231
820-829	Frakturen (Brüche) der unteren Extremitäten	27 874	115	944	3 192
820	Fractura colli femoris (Oberschenkelhalsbruch)	3 549	13	51	117
830-839	Luxationen (Verrenkungen)	12 371	53	123	1 045
840-848	Verstauchungen (Distorsionen), Gelenk- und Muskelzerrungen	22 034	20	199	2 182
850-854	Intrakranielle Verletz., ausgen. solche mit Schädelbruch	114 299	4 539	16 913	28 494
850	Commotio cerebri (Gehirnerschütterung)	106 519	3 653	15 455	27 297
940-949	Verbrennungen	4 479	249	986	638
960-979	Vergiftung durch Drogen, Medikamente, Seren und Impfstoffe	25 477	525	3 934	1 270
980-989	Toxische Wirkungen von mediz. nichtgebräuchl. Substanzen	26 730	957	4 238	2 669
996-999	Komplikationen nach chirurgischen Eingriffen und ärztlicher Behandlung, anderweitig nicht klassifiziert	-	-	-	-
	Ohne Diagnoseangabe	33 473	3 061	1 773	2 195
V01-V82	Faktoren, die den Gesundheitszustand und die Inanspruchnahme von Einrichtungen des Gesundheitswesens beeinflussen (ohne V30-V39)	37 078	1 196	959	2 002

Patienten (einschl. Sterbefälle, ohne Stundenfälle) 1993

und Altersgruppen

Verweildauer von 1 bis 3 Tagen
zahl

von ... bis unter ... Jahren

15 - 25	25 - 35	35 - 45	45 - 55	55 - 65	65 - 75	75 und mehr	unbekannt	Pos.-Nr. der ICD/9
320 669	461 496	338 824	361 087	364 670	297 936	237 569	702	
315 567	444 953	323 401	353 788	357 771	292 785	234 646	677	001-999
7 335	7 394	4 111	3 107	2 500	1 759	1 561	5	001-139
163	165	66	54	44	27	47	-	003
120	215	212	200	268	227	146	-	010-018
25	131	128	80	16	8	5	-	042-044
10 938	22 862	39 615	76 470	94 570	81 769	36 375	45	140-239
129	758	2 657	8 603	16 565	16 232	9 011	16	150-159
27	207	1 091	4 671	8 541	7 371	2 359	1	162
68	2 706	11 949	23 827	19 483	12 853	2 748	2	174
863	3 408	5 139	12 128	19 801	20 172	9 509	3	179-189
747	1 392	2 017	3 256	3 868	2 821	1 212	4	190-199
2 824	3 926	3 803	6 238	8 844	8 991	4 768	2	200-208
4 463	7 625	8 920	10 191	8 468	6 638	3 012	9	210-229
70	417	295	263	291	278	171	-	230-234
381	696	812	1 224	1 518	1 321	707	1	235-238
249	451	537	745	765	667	455	1	239
3 212	4 514	4 521	5 073	5 520	4 663	4 071	13	240-279
327	854	1 188	1 541	1 647	1 441	695	-	240-246
1 390	2 024	1 576	1 819	2 473	2 327	2 490	9	250
2 275	1 117	895	1 285	2 071	3 190	4 605	19	280-289
17 350	29 312	25 360	15 914	8 485	3 749	3 833	10	290-319
651	1 396	1 540	1 009	768	831	2 168	3	290-294
1 864	4 838	3 773	2 504	1 456	800	526	1	295-299
1 489	7 081	9 581	5 886	2 924	614	164	2	303
11 510	16 269	15 025	17 906	20 001	28 108	37 822	47	320-389
4 285	5 448	4 282	2 990	2 115	1 128	716	1	345
153	379	764	2 408	6 044	16 608	28 428	26	366
7 847	15 362	27 218	61 145	87 016	77 425	64 335	145	390-459
408	895	1 917	3 988	5 003	3 609	2 251	1	401-405
463	2 167	9 868	31 739	50 128	40 149	17 510	32	410-414
72	278	859	1 828	3 130	3 908	5 675	15	410
1 057	2 020	2 404	4 062	5 122	5 268	5 107	9	427
91	193	343	904	2 004	3 600	10 919	38	428
380	897	1 530	2 931	4 955	7 309	15 049	41	430-438
49	114	222	522	1 230	2 523	7 105	18	436
358	665	1 551	4 908	8 011	8 700	6 985	11	440-448
4 146	6 942	7 430	8 821	6 494	3 880	2 580	7	451-459
12 518	14 064	11 046	13 186	12 453	8 852	9 559	39	460-519
2 645	1 735	728	429	290	119	86	2	474
916	1 043	838	933	1 058	1 415	4 332	19	480-487
2 132	2 253	1 919	2 871	3 233	2 915	2 381	8	490-496
40 359	32 345	24 000	24 171	23 519	18 321	17 325	120	520-579
5 669	6 720	4 972	4 755	4 258	3 304	3 131	19	530-537
10 183	4 162	1 431	740	433	218	221	2	540-543
496	684	655	800	766	641	720	40	550
274	1 036	1 696	2 489	2 373	1 365	415	1	571
28 791	64 141	59 455	57 139	40 223	25 760	15 663	37	580-629
1 001	1 836	2 328	3 974	5 527	4 861	3 860	2	580-589
2 909	7 860	8 342	8 927	8 422	4 562	1 331	1	592
3 863	4 576	3 184	2 822	3 574	3 454	2 826	8	600-608
2 867	4 094	2 378	1 014	372	165	112	-	614-616
13 067	39 686	38 060	34 851	16 948	7 227	2 458	12	617-629
53 801	124 235	29 184	821	-	-	-	1	630-676
17 949	46 182	16 033	596	-	-	-	-	630-639
7 313	13 392	5 674	169	-	-	-	-	635
20 854	36 437	6 132	102	-	-	-	-	640-648
13 222	37 106	6 318	79	-	-	-	1	650-659
1 236	3 177	503	20	-	-	-	-	660-669
6 695	8 666	5 711	4 757	3 417	2 047	1 494	5	680-709
14 221	19 861	18 555	22 269	17 014	10 095	5 078	7	710-739
8 565	10 556	8 564	9 899	8 502	5 442	2 596	4	710-719
1 611	4 229	5 157	5 854	3 589	1 816	1 096	2	720-724
2 600	3 672	3 631	4 790	3 485	1 888	719	-	725-729
2 540	1 601	1 010	687	520	331	203	27	740-759
214	489	154	60	49	30	66	7	760-779
14 446	13 625	11 329	12 549	11 421	7 345	7 578	27	780-799
81 515	69 096	46 212	37 249	28 992	19 341	25 078	123	800-999
3 251	2 653	1 491	871	661	403	608	2	800-804
1 135	1 532	1 274	1 311	1 036	711	1 534	5	805-809
6 134	5 763	4 110	4 038	4 545	4 131	3 511	5	810-819
4 218	4 636	3 722	3 402	2 622	1 799	3 204	20	820-829
143	131	127	195	270	498	1 992	12	820
2 665	2 436	1 562	1 300	1 251	960	975	1	830-839
6 812	5 598	2 944	2 051	1 091	504	631	2	840-848
22 754	14 108	8 607	6 355	4 815	2 917	4 763	34	850-854
21 953	13 421	8 070	5 787	4 293	2 439	4 119	32	850
704	803	442	336	152	89	80	-	940-949
6 457	5 706	3 579	1 979	926	530	569	2	960-979
4 192	4 344	4 025	3 029	1 958	798	517	3	980-989
/	/	/	/	/	/	/	/	996-999
2 761	6 210	4 362	3 916	3 914	3 127	2 131	23	
2 341	10 333	11 061	3 383	2 985	2 024	792	2	V01-V82

2 Aus dem Krankenhaus entlassene vollstationäre
noch 2.6 Nach ausgewählten Diagnosen
2.6.2 Kurzlieger mit einer durchschnittlichen
Verweil

Pos.-Nr. der ICD/9	Diagnose Behandlungsanlaß	Insgesamt	Davon im Alter		
			0 - 1	1 - 5	5 - 15
	Insgesamt	1.9	1.9	1.8	1.9
001-999	Krankheiten, Verletzungen und Vergiftungen	1.9	2.0	1.8	1.9
001-139	I. Infektiöse und parasitäre Krankheiten	2.1	2.2	2.2	2.1
003	Sonstige Salmonellen-Infektionen	2.4	2.5	2.4	2.4
010-018	Tuberkulose	2.0	2.1	2.1	2.3
042-044	HIV-Infektion	1.9	2.0	2.0	1.8
140-239	II. Neubildungen	1.8	1.8	1.7	1.8
150-159	Bösart. Neubild. der Verdauungsorgane und des Bauchfells	1.8	2.1	1.6	1.7
162	Bösartige Neubildung der Luftröhre, Bronchien und Lunge	2.0	1.0	1.5	1.5
174	Bösartige Neubildung der weiblichen Brustdrüse	1.5	2.4	1.0	2.0
179-189	Bösartige Neubildungen der Harn- und Geschlechtsorgane	1.8	1.8	1.6	1.7
190-199	Bösartige Neubildungen sonstiger und n.n.bez. Sitze	1.9	1.7	1.6	1.7
200-208	Bösart. Neubild. des Lymphat. und hämatopoetischen Gewebes	1.8	1.6	1.7	1.6
210-229	Gutartige Neubildungen	2.1	1.9	1.8	2.0
230-234	Carcinoma in situ	2.0	1.0	1.7	2.3
235-238	Neubildungen unsicheren Verhaltens	2.0	1.9	1.9	1.8
239	Neubildungen unbekannten Charakters	2.0	1.7	1.8	2.0
240-279	III. Endokrinopathien, Ernährungs- und Stoffwechsel- krankheiten sowie Störungen im Immunitätssystem	1.9	1.9	1.9	1.8
240-246	Krankheiten der Schilddrüse	2.0	1.8	1.7	1.9
250	Diabetes mellitus (Zuckerkrankheit)	1.8	1.8	1.8	2.0
280-289	IV. Krankheiten des Blutes und der blutbildenden Organe	1.9	1.9	1.8	1.9
290-319	V. Psychiatrische Krankheiten	1.7	2.0	1.9	1.9
290-294	Organische Psychosen	1.8	2.3	1.7	1.7
295-299	Andere Psychosen	1.8	1.8	2.1	1.9
303	Alkoholabhängigkeit	1.7	1.7	1.0	1.2
320-389	VI. Krankheiten des Nervensystems und der Sinnesorgane	2.0	1.9	1.9	1.9
345	Epilepsie	1.7	2.0	1.9	1.7
366	Katarakt (Grauer Star)	2.3	1.7	1.8	2.1
390-459	VII. Krankheiten des Kreislaufsystems	1.9	1.8	1.8	1.8
401-405	Hypertonie und Hochdruckkrankheiten	2.0	1.8	1.8	2.0
410-414	Ischämische Herzkrankheiten	1.9	1.9	1.7	1.7
410	Akuter Myokardinfarkt	1.8	1.6	1.6	1.5
427	Herzrhythmusstörungen	1.9	1.8	1.5	1.6
428	Herzinsuffizienz	1.9	1.9	2.1	1.4
430-438	Krankheiten des zerebrovaskulären Systems	1.9	1.8	1.8	1.7
436	Akute aber mangelhaft bezeichnete Hirngefäßkrankheiten	1.9	2.0	1.9	2.0
440-448	Krankheiten der Arterien, Arteriolen und Kapillaren	1.9	2.2	2.2	1.9
451-459	Krankheiten der Venen und Lymphgefäße sowie sonstige Krankheiten des Kreislaufsystems	2.1	1.9	1.9	2.0
460-519	VIII. Krankheiten der Atmungsorgane	1.9	2.1	1.8	1.9
474	Chron. Affektionen der Tonsillen und des adenoiden Gewebes	1.9	1.7	1.8	1.9
480-487	Pneumonie (Lungenentzündung) und Grippe	2.0	2.3	2.3	2.2
490-496	Chron. obstruktive Lungenkrankh. und verwandte Affektionen	1.9	2.2	2.1	2.0
520-579	IX. Krankheiten der Verdauungsorgane	2.0	2.1	2.0	2.0
530-537	Krankheiten der Speiseröhre, des Magens und des Zwölffingerdarmes	1.9	2.1	2.0	2.0
540-543	Appendizitis	2.1	1.9	1.9	2.1
550	Leistenbruch	2.1	2.1	2.1	2.2
571	Chronische Leberkrankheit und -zirrhose	1.8	2.1	1.8	2.0
580-629	X. Krankheiten der Harn- und Geschlechtsorgane	2.1	1.9	1.9	1.9
580-589	Nephritis, Nephrotisches Syndrom und Nephrose	1.6	1.7	1.7	1.9
592	Nieren- und Harnleitersteine	2.1	2.1	1.9	2.1
600-608	Krankheiten der männlichen Geschlechtsorgane	2.0	2.0	1.9	1.9
614-616	Entzündliche Krankheiten der weiblichen Beckenorgane	2.2	1.9	1.8	2.0
617-629	Sonstige Affektionen der weiblichen Geschlechtsorgane	2.3	1.8	1.7	1.9
630-676	XI. Komplikationen der Schwangerschaft, bei Entbindung und im Wochenbett	2.0	-	-	2.1
630-639	Schwangerschaft mit nachfolgender Fehlgeburt	2.1	-	-	2.1
635	Legale Schwangerschaftsunterbrechung	2.0	-	-	2.1
640-648	Komplikationen, die hauptsächlich im Zusammenhang mit der Schwangerschaft auftreten	1.9	-	-	2.0
650-659	Normale Entbindung sowie andere Indikationen zur Behandlung während der Schwangerschaft, bei Wehen und Entbindung	2.1	-	-	2.2
660-669	Komplikationen, die hauptsächlich im Verlauf der Wehen und der Entbindung auftreten	2.0	-	-	2.3
680-709	XII. Krankheiten der Haut und des Unterhautzellgewebes	2.0	2.1	2.0	2.0
710-739	XIII. Krankh. des Skeletts, der Muskeln und des Bindegewebes	2.1	1.9	1.9	2.1
710-719	Arthropathien (Gelenkleiden) und verwandte Affektionen	2.2	1.9	2.0	2.2
720-724	Dorsopathien (Rückenleiden)	2.0	2.0	1.8	1.9
725-729	Rheumatismus, ausgen. des Rückens	2.2	1.9	1.9	2.0
740-759	XIV. Kongenitale Anomalien	1.9	1.8	1.9	2.0
760-779	XV. Bestimmte Affektionen, die ihren Ursprung in der Perinatalzeit haben	2.0	2.0	1.8	1.9
780-799	XVI. Symptome und schlecht bezeichnete Affektionen	1.8	1.8	2.0	1.9
800-999	XVII. Verletzungen und Vergiftungen	1.9	1.7	1.6	1.9
800-804	Schädelfraktur (Schädelbruch)	2.0	2.2	1.9	1.9
805-809	Fraktur (Bruch) der Wirbelsäule und des Rumpfskeletts	2.1	1.7	2.0	1.9
810-819	Frakturen (Brüche) der oberen Extremitäten	1.9	1.8	1.6	1.7
820-829	Frakturen (Brüche) der unteren Extremitäten	2.1	1.9	1.8	2.0
820	Fractura colli femoris (Oberschenkelhalsbruch)	1.9	1.9	1.8	1.9
830-839	Luxationen (Verrenkungen)	1.8	1.7	1.7	1.8
840-848	Verstauchungen (Distorsionen), Gelenk- und Muskelzerrungen	2.1	1.8	1.8	2.1
850-854	Intrakranielle Verletz., ausgen. solche mit Schädelbruch	1.9	1.7	1.7	2.0
850	Commotio cerebri (Gehirnerschütterung)	2.0	1.7	1.8	2.0
940-949	Verbrennungen	1.8	1.8	1.8	1.8
960-979	Vergiftung durch Drogen, Medikamente, Seren und Impfstoffe	1.4	1.2	1.3	1.6
980-989	Toxische Wirkungen von mediz. nichtgebräuchl. Substanzen	1.3	1.2	1.3	1.4
996-999	Komplikationen nach chirurgischen Eingriffen und ärztlicher Behandlung, anderweitig nicht klassifiziert	/	/	/	/
	Ohne Diagnoseangabe	1.8	1.8	1.8	1.8
V01-V82	Faktoren, die den Gesundheitszustand und die Inanspruchnahme von Einrichtungen des Gesundheitswesens beeinflussen (ohne V30-V39)	2.0	1.8	1.7	1.7

Patienten (einschl. Sterbefälle, ohne Stundenfälle) 1993

und Altersgruppen

Verweildauer von 1 bis 3 Tagen
dauer

von ... bis unter ... Jahren								Pos.-Nr. der ICD/9
15 - 25	25 - 35	35 - 45	45 - 55	55 - 65	65 - 75	75 und mehr	unbekannt	
2.0	2.0	2.0	1.9	1.9	2.0	2.0	1.9	
2.0	2.0	2.0	1.9	1.9	2.0	2.0	1.9	001-999
2.0	2.0	2.0	1.9	1.9	1.9	2.0	1.8	001-139
2.4	2.2	2.3	2.1	2.3	2.1	2.0	-	003
1.9	1.9	1.9	1.9	1.9	2.0	1.8	-	010-018
1.8	1.9	1.9	1.8	2.0	2.3	1.6	-	042-044
1.9	1.9	1.8	1.8	1.8	1.9	2.0	1.8	140-239
1.8	1.7	1.8	1.8	1.8	1.8	2.0	2.1	150-159
1.7	1.8	1.9	1.9	2.0	2.0	2.0	1.0	162
1.9	1.5	1.5	1.5	1.5	1.6	1.7	1.0	174
1.7	1.7	1.8	1.8	1.8	1.9	1.9	2.3	179-189
1.9	2.0	2.0	2.0	1.9	2.0	2.0	1.8	190-199
1.6	1.6	1.7	1.8	1.8	1.9	2.0	1.5	200-208
2.2	2.2	2.2	2.1	2.1	2.0	2.1	1.2	210-229
2.1	2.2	2.1	2.0	1.8	1.9	2.0	-	230-234
2.1	2.0	2.0	2.1	2.0	2.0	2.1	1.0	235-238
2.1	2.1	2.0	2.1	2.0	2.0	1.9	2.0	239
1.8	1.8	1.8	1.9	1.9	1.9	2.0	2.3	240-279
1.9	1.8	1.8	2.0	2.0	2.0	2.1	-	240-246
1.8	1.7	1.8	1.8	1.8	1.9	1.9	2.4	250
1.6	1.8	1.8	1.8	1.9	1.9	2.0	2.3	280-289
1.6	1.7	1.7	1.7	1.7	1.8	1.9	1.7	290-319
1.6	1.7	1.8	1.8	1.8	1.8	1.9	2.3	290-294
1.8	1.8	1.8	1.8	1.9	1.9	1.9	1.0	295-299
1.4	1.7	1.7	1.7	1.6	1.6	1.6	2.5	303
1.9	1.9	1.9	2.0	2.1	2.2	2.3	1.5	320-389
1.7	1.7	1.7	1.7	1.8	1.9	1.9	1.0	345
2.1	2.2	2.2	2.3	2.3	2.4	2.3	1.4	366
1.8	1.9	1.9	2.0	2.0	1.9	1.9	2.0	390-459
1.9	1.9	1.9	2.0	2.0	2.0	2.0	2.0	401-405
1.7	1.8	1.9	1.9	2.0	2.0	1.8	1.9	410-414
1.6	1.7	1.8	1.8	1.8	1.8	1.7	1.7	410
1.7	1.8	1.8	1.8	1.9	1.9	1.9	2.1	427
1.6	1.7	1.8	1.9	1.9	1.9	1.8	2.0	428
1.8	1.8	1.8	1.9	1.9	1.9	1.9	2.0	430-438
1.7	1.9	1.8	1.9	1.9	2.0	1.9	1.7	436
1.8	1.8	1.9	1.9	1.9	1.9	1.8	2.0	440-448
1.9	2.1	2.1	2.2	2.1	2.0	1.9	1.9	451-459
2.1	2.1	2.0	2.0	1.9	2.0	1.9	1.7	460-519
2.2	2.2	2.3	2.2	2.0	2.1	1.9	1.5	474
2.0	1.9	2.0	1.9	1.9	1.9	1.9	1.5	480-487
1.9	1.9	1.8	1.8	1.9	1.9	2.0	2.1	490-496
2.1	2.0	2.0	2.0	2.0	2.0	2.0	1.9	520-579
1.9	1.9	1.9	1.9	2.0	2.0	2.0	1.8	530-537
2.1	2.0	2.1	2.1	2.1	2.1	2.1	2.0	540-543
2.0	2.0	2.0	2.0	1.9	1.9	1.9	1.8	550
1.8	1.8	1.8	1.8	1.8	1.9	1.9	3.0	571
2.1	2.1	2.2	2.2	2.1	2.1	2.0	1.9	580-629
1.8	1.7	1.7	1.6	1.6	1.7	1.6	2.0	580-589
2.1	2.0	2.0	2.1	2.1	2.1	2.1	3.0	592
2.1	2.0	1.9	2.0	2.0	2.0	2.0	1.9	600-608
2.1	2.2	2.2	2.2	2.3	2.2	2.2	-	614-616
2.1	2.2	2.3	2.3	2.4	2.4	2.3	1.9	617-629
2.1	2.0	2.0	2.1	-	-	-	2.0	630-676
2.1	2.1	2.1	2.2	-	-	-	-	630-639
2.0	2.0	2.0	2.0	-	-	-	-	635
1.9	1.8	1.8	1.9	-	-	-	-	640-648
2.2	2.1	1.9	2.0	-	-	-	2.0	650-659
2.0	2.0	2.0	2.2	-	-	-	-	660-669
2.0	2.0	2.0	2.0	2.1	2.1	2.1	2.2	680-709
2.2	2.2	2.2	2.2	2.2	2.1	2.1	2.4	710-739
2.3	2.3	2.3	2.3	2.2	2.1	2.0	3.0	710-719
1.9	2.0	2.0	2.0	2.0	2.0	2.0	2.0	720-724
2.1	2.1	2.2	2.2	2.2	2.2	2.2	-	725-729
1.9	2.0	1.9	2.0	2.0	2.0	2.1	1.6	740-759
1.9	2.0	2.0	1.8	1.8	2.0	1.9	1.9	760-779
1.9	1.8	1.8	1.7	1.8	1.8	1.9	2.2	780-799
1.9	1.9	1.9	1.9	1.9	1.9	2.0	2.0	800-999
2.0	2.0	1.9	1.9	1.9	2.0	1.9	1.5	800-804
2.0	2.0	2.1	2.1	2.1	2.1	2.2	1.8	805-809
2.0	2.1	2.0	2.0	1.9	2.0	1.9	2.2	810-819
2.2	2.2	2.2	2.2	2.2	2.1	2.0	1.9	820-829
2.0	2.0	1.9	2.0	1.8	1.8	1.9	1.8	820
1.9	1.9	1.9	1.9	1.7	1.7	1.7	3.0	830-839
2.1	2.1	2.1	2.1	2.1	2.1	2.2	2.5	840-848
2.0	1.9	1.9	1.9	1.9	2.0	2.1	2.4	850-854
2.1	1.9	2.0	1.9	2.0	2.0	2.1	2.3	850
1.9	1.9	1.9	1.9	1.8	1.8	1.7	-	940-949
1.4	1.4	1.4	1.5	1.6	1.6	1.7	1.0	960-979
1.2	1.3	1.3	1.3	1.3	1.3	1.4	1.0	980-989
/	/	/	/	/	/	/	/	996-999
1.8	1.9	1.8	1.8	1.8	1.8	1.8	1.9	
1.9	2.1	2.3	1.8	1.7	1.7	1.8	1.0	V01-V82

Pos.-Nr. der ICD/9	Diagnose Behandlungsanlaß	Insgesamt	Davon im Alter			Ins An
			0 - 1	1 - 5	5 - 15	
	Insgesamt	13 835 924	339 482	406 992	730 744	
001-999	Krankheiten, Verletzungen und Vergiftungen	13 640 245	325 898	402 020	722 011	
001-139	I. Infektiöse und parasitäre Krankheiten	233 768	27 476	31 580	25 701	
001-009	Infektiöse Krankheiten des Verdauungssystems	83 917	15 323	19 304	13 003	
001	Cholera	379	210	7	5	
002	Typhoides Fieber und Paratyphus	364	8	17	36	
003	Sonstige Salmonellen-Infektionen	16 095	1 044	3 822	2 978	
004	Bakterielle Ruhr (und bakterielle Durchfallkrankheiten)	1 205	53	102	103	
005	Sonstige Lebensmittelvergiftung (bakterielle)	1 486	30	84	153	
006	Amoebiasis (Amöbenkrankheit)	511	36	24	38	
007	Durch sonst. Protozoen verurs. Krankh. des Verdauungssystems ..	704	56	143	171	
008	Intestinale (Darm-)Infektionen durch sonstige Erreger	25 311	7 448	6 508	3 363	
009	Mangelhaft bezeichnete Infektionen des Verdauungssystems	37 862	6 438	8 597	6 156	
010-018	Tuberkulose	16 482	125	580	529	
010	Tuberkulöse Erstinfektion	975	22	118	91	
011	Lungentuberkulose	11 485	50	226	221	
012	Tuberkulose sonstiger Atmungsorgane	908	13	60	49	
013	Tuberkulose der Meningen und des Zentralnervensystems	159	5	11	15	
014	Tuberkulose des Darmes, d. Bauchfells u. d. Mesenterialdrüsen ..	174	-	4	11	
015	Tuberkulose der Knochen und Gelenke	497	3	34	27	
016	Tuberkulose der Harn- und Geschlechtsorgane	682	-	-	4	
017	Tuberkulose sonstiger Organe	1 338	32	122	109	
018	Miliartuberkulose	264	-	5	2	
020-027	Zoonosen durch Bakterien	1 277	24	32	60	
020	Pest	114	10	5	9	
021	Tularämie (Hasenpest)	38	-	-	-	
022	Milzbrand	63	1	2	1	
023	Brucellose (Bang, Maltafieber)	85	1	1	15	
024	Rotz	32	-	-	1	
025	Melioidose	553	-	1	1	
026	Rattenbissfieber	25	1	1	1	
027	Sonstige Zoonosen durch Bakterien	361	11	22	32	
030-041	Sonstige bakterielle Krankheiten	45 530	6 186	2 956	2 401	
030	Lepra (Aussatz)	277	23	33	28	
031	Durch sonstige Mykobakterien hervorgerufene Krankheiten	248	26	4	11	
032	Diphtherie	64	2	3	6	
033	Pertussis (Keuchhusten)	2 890	1 668	825	296	
034	Streptokokken-Angina und Scharlach	2 926	91	956	835	
035	Erysipel (Wundrose)	19 391	33	129	321	
036	Meningokokken-Infektion	718	121	215	123	
037	Tetanus	71	2	3	5	
038	Sepsis (Blutvergiftung)	12 242	3 464	296	194	
039	Aktinomykose (Strahlenpilzkrankung)	303	15	9	22	
040	Sonstige bakterielle Krankheiten (Gasbrand)	662	22	34	33	
041	Bakterielle Infektionen bei Zuständen, die anderweitig klassifiziert sind und mit n.n.bez. Sitz	5 738	719	449	527	
042-044	HIV-Infektion	3 088	15	15	32	
042	Aids-Erkrankung	2 008	12	9	16	
043	Aids-related Complex (ARC)	278	-	4	2	
044	Sonstige HIV-Infektion	802	3	2	14	
045-049	Poliomyelitis und sonstige nicht durch Arbo-Viren hervorgerufene Viruskrankheiten des Zentralnervensystems	1 976	131	246	610	
045	Akute Poliomyelitis (Kinderlähmung)	113	8	2	6	
046	"Slow-virus infection" des Zentralnervensystems	149	6	18	13	
047	Durch Enteroviren hervorgerufene Meningitis	1 169	89	191	526	
048	Sonstige Enterovirenkrankheiten des Zentralnervensystems	111	10	18	12	
049	Sonstige nicht durch Arbo-Viren hervorgerufene Viruskrankheiten des Zentralnervensystems	434	18	17	53	
050-057	Viruskrankheiten mit Exanthem	18 315	1 871	3 032	1 792	
050	Pocken	92	1	8	9	
051	Kuhpocken und Paravaccinia (Melkerpocken)	42	2	4	1	
052	Varizellen (Windpocken)	2 187	403	806	366	
053	Zoster (Herpes zoster, Gürtelrose)	8 169	19	82	187	
054	Herpes simplex (Bläschenausschlag)	2 678	148	738	319	
055	Masern	2 877	321	1 037	734	
056	Röteln	144	18	17	17	
057	Sonstige Virusexantheme (Viruskrankh. mit Hautbeteiligung)	2 126	959	340	159	
060-066	Durch Arthropoden übertragene Viruskrankheiten	828	16	26	48	
060	Gelbfieber	87	4	4	4	
061	Dengue-Fieber	67	-	1	-	
062	Virusenzephalitis, durch Moskitos übertragen	94	2	4	3	
063	Virusenzephalitis, durch Zecken übertragen	173	5	5	15	
064	Virusenzephal. d. sonst. und n.n.bez. Arthropoden übertragen ..	131	-	4	12	
065	Hämorrhagisches Fieber, durch Arthropoden übertragen	161	4	3	1	
066	Sonstige durch Arthropoden übertragene Viruskrankheiten	115	1	5	13	
070-079	Sonstige durch Viren und Chlamydien übertragene Krankheiten	33 098	1 650	3 130	4 617	
070	Virushepatitis (Leberentzündung durch Viren)	9 998	122	379	1 080	
071	Tollwut	364	15	6	26	
072	Mumps	999	43	104	381	
073	Psittakose (Papageienkrankheit)	120	2	4	5	
074	Spezifische Krankheiten, durch Coxsackie-Virus bedingt	520	113	172	72	
075	Infektiöse Mononukleose (Pfeiffersches Drüsenfieber)	5 264	74	871	1 286	
076	Trachom	53	6	7	11	
077	Sonstige Krankh. der Konjunktiva durch Viren und Chlamydien ...	149	53	9	9	
078	Sonstige Krankheiten durch Viren und Chlamydien	6 472	205	434	757	
079	Virusinfektion bei Affektionen, die anderweitig klassifiziert sind und mit n.n.bez. Sitz	9 159	1 017	1 144	990	

Patienten (einschl. Sterbefälle, ohne Stundenfälle) 1993

und Altersgruppen

gesamt
zahl

von ... bis unter ... Jahren								Pos.-Nr. der ICD/9
15 - 25	25 - 35	35 - 45	45 - 55	55 - 65	65 - 75	75 und mehr	unbekannt	
1 208 022	1 970 357	1 423 902	1 676 949	1 951 143	2 024 987	2 099 100	4 246	
1 194 270	1 930 468	1 386 899	1 656 079	1 929 384	2 005 194	2 083 873	4 149	001-999
23 812	27 509	19 515	18 999	19 340	18 524	21 267	45	001-139
8 748	7 308	3 905	3 560	3 421	3 664	5 667	14	001-009
9	32	29	26	14	21	26	-	001
65	74	56	36	31	18	23	-	002
1 537	1 397	891	903	982	998	1 540	3	003
181	183	103	93	78	121	187	1	004
271	322	155	151	126	95	99	-	005
73	89	73	50	41	35	52	-	006
54	72	44	51	38	40	35	-	007
2 145	1 703	769	721	725	740	1 185	4	008
4 413	3 436	1 785	1 529	1 386	1 596	2 520	6	009
1 324	2 574	2 287	2 323	2 453	2 206	2 076	5	010-018
83	112	104	125	110	104	105	1	010
948	1 904	1 705	1 726	1 723	1 503	1 477	2	011
79	138	118	95	110	121	125	-	012
13	25	14	23	26	19	8	-	013
24	50	25	14	22	14	10	-	014
35	59	39	53	85	92	69	1	015
21	52	101	125	165	157	57	-	016
109	198	154	130	164	146	173	1	017
12	36	27	32	48	50	52	-	018
97	322	373	130	98	90	51	-	020-027
7	17	12	9	15	19	11	-	020
5	6	10	9	4	2	2	-	021
12	19	10	8	3	11	2	-	022
13	13	12	9	8	11	2	-	023
1	3	7	10	3	5	2	-	024
17	213	276	31	3	7	4	-	025
3	4	6	6	3	-	-	-	026
39	47	40	48	59	35	28	-	027
1 965	3 096	3 517	4 940	6 365	6 565	7 528	11	030-041
25	38	29	35	28	24	14	-	030
7	20	26	56	44	31	23	-	031
6	13	10	6	2	12	4	-	032
18	15	18	9	11	15	14	1	033
399	306	129	71	79	37	23	-	034
623	1 540	2 115	3 250	3 992	3 567	3 818	3	035
97	22	21	21	30	29	39	-	036
7	9	4	7	18	7	9	-	037
220	386	483	819	1 439	2 152	2 783	6	038
14	38	65	50	30	28	32	-	039
86	103	66	78	95	67	78	-	040
463	606	551	538	597	596	691	1	041
131	1 013	946	600	212	72	52	-	042-044
78	650	628	424	137	31	23	-	042
12	79	60	47	32	20	22	-	043
41	284	258	129	43	21	7	-	044
200	239	159	118	117	89	66	1	045-049
11	18	15	11	15	18	9	-	045
19	20	22	10	19	13	9	-	046
93	103	64	42	33	17	11	-	047
9	9	4	12	6	10	21	-	048
68	89	54	43	44	31	16	1	049
1 563	1 324	763	1 074	1 599	2 210	3 081	6	050-057
23	23	8	4	7	1	8	-	050
5	6	5	4	6	4	5	-	051
207	244	77	25	20	19	20	-	052
280	372	346	751	1 332	1 946	2 869	5	053
306	307	186	203	163	173	135	-	054
535	154	36	17	18	13	12	-	055
27	27	9	5	9	10	5	-	056
200	191	96	65	44	44	27	1	057
118	246	93	81	89	57	54	-	060-066
5	6	5	6	17	10	26	-	060
10	26	11	9	4	1	5	-	061
9	22	18	13	12	6	5	-	062
18	39	23	22	20	22	4	-	063
29	45	12	10	10	4	5	-	064
35	90	10	8	8	2	-	-	065
12	18	14	13	18	12	9	-	066
6 794	6 681	3 687	2 693	1 868	1 162	813	3	070-079
1 966	2 556	1 321	1 005	826	528	214	1	070
19	20	35	47	65	86	45	-	071
140	100	63	64	45	33	26	-	072
15	16	19	20	18	13	8	-	073
31	42	20	33	17	12	8	-	074
2 199	589	122	65	35	14	9	-	075
3	7	7	1	2	5	4	-	076
12	10	14	8	11	8	15	-	077
1 454	1 618	795	544	354	151	160	-	078
955	1 723	1 291	906	495	312	324	2	079

2 Aus dem Krankenhaus entlassene vollstationäre
2.7 Nach Diagnosen

Pos.-Nr. der ICD/9	Diagnose Behandlungsanlaß	Insgesamt	Davon im Alter			Ins An
			0 - 1	1 - 5	5 - 15	
080-088	Rickettsiosen und sonstige Infektionskrankheiten, durch					
	Arthropoden Übertragen	3 536	189	268	439	
080	Epidemisches Fleckfieber	195	18	14	3	
081	Sonstige Formen des Fleckfiebers	119	13	12	12	
082	Durch Zecken Übertragene Rickettsiosen	187	3	2	17	
083	Sonstige Rickettsiosen	58	6	2	6	
084	Malaria	1 452	3	38	58	
085	Leishmaniasis	238	9	26	47	
086	Trypanosomiasis	149	25	19	10	
087	Rückfallfieber	473	3	46	184	
088	Sonstige durch Arthropoden Übertragene Krankheiten	665	109	109	102	
090-099	Syphilis (Lues) und sonstige Geschlechtskrankheiten	2 228	212	236	142	
090	Syphilis (Lues) connata	273	74	61	30	
091	Symptomatische Syphilis (Lues) im Frühstadium	719	105	144	78	
092	Latente Syphilis (Lues) im Frühstadium	169	12	12	9	
093	Kardiovaskuläre Syphilis (Lues)	81	10	5	8	
094	Neurosyphilis (Neurolues)	308	-	2	2	
095	Sonstige Formen der Spätsyphilis (Spätluës) mit Symptomen	46	-	1	3	
096	Latente Spätsyphilis (Spätluës)	49	-	1	-	
097	Sonstige und n.n.bez. Formen der Syphilis (Lues)	139	2	-	3	
098	Gonokokkeninfektion (Tripper, Gonorrhoe)	209	6	3	3	
099	Sonstige Geschlechtskrankheiten	235	3	7	6	
100-104	Sonstige Spirochätenkrankheiten	2 149	128	39	88	
100	Leptospirose	903	34	9	14	
101	Angina Plaut-Vincent	269	-	5	13	
102	Frambösie	253	-	1	1	
103	Pinta	93	1	2	5	
104	Sonstige Spirochäteninfektionen	631	93	22	55	
110-118	Mykosen	4 343	764	163	184	
110	Dermatophytie (Hautpilzkrankheit)	879	19	27	69	
111	Sonstige und n.n.bez. Dermatomykosen (Pityriasis versicolor)	661	16	7	23	
112	Candidosis (Soor)	1 935	720	111	66	
114	Kokzidioidomykose	76	2	-	2	
115	Histoplasmose	55	-	1	1	
116	Blastomykotische Infektion	52	-	1	1	
117	Sonstige Mykosen	596	7	13	22	
118	Gelegenheitsmykosen	89	-	3	-	
120-129	Helminthosen (Wurmkrankheiten)	2 715	22	120	532	
120	Schistosomiasis (Bilharziose)	293	3	2	22	
121	Befall durch sonstige Trematoden (Saugwürmer)	76	1	5	8	
122	Echinococcus-Infektion	622	2	9	37	
123	Befall durch sonstige Zestoden (Bandwürmer)	200	2	3	19	
124	Trichinose	120	2	-	6	
125	Filariasis (Fadenwurmkrankheit) und Dracunculus-Infektion	135	-	4	12	
126	Hakenwurmkrankheit	106	-	3	4	
127	Sonstige intestinale (Darm-)Helminthosen	749	7	66	316	
128	Sonstige und n.n.bez. Helminthosen	259	4	16	77	
129	N.n.bez. Darmparasiten	155	1	12	31	
130-136	Sonstige infektiöse und parasitäre Krankheiten	13 353	814	1 403	1 188	
130	Toxoplasmosis	638	31	19	71	
131	Trichomonas-Infektion	131	3	1	6	
132	Pedikulose (Läusebefall)	451	6	31	42	
133	Acariasis (Milbenbefall) (Krätze, Skabies)	4 132	635	1 110	740	
134	Befall durch sonstige Parasiten (Blutegel, Sandflöhe)	999	4	16	72	
135	Sarkoidose (M. Boeck)	4 091	1	2	14	
136	Sonstige und n.n.bez. infektiöse und parasitäre Krankheiten	2 911	134	224	243	
137-139	Spätfolgen von infektiösen und parasitären Krankheiten	933	6	30	36	
137	Spätfolgen von Tuberkulose	432	2	4	3	
138	Spätfolgen der akuten Poliomyelitis	176	-	5	6	
139	Spätfolgen sonstiger infektiöser und parasitärer Krankheiten	325	4	21	27	
140-239	II. Neubildungen	1 541 447	2 876	12 716	23 194	
140-149	Bösartige Neubildungen der Lippe, der Mundhöhle und des Rachens	35 749	17	45	130	
140	Bösartige Neubildung der Lippe	1 356	-	8	8	
141	Bösartige Neubildung der Zunge	4 995	1	5	10	
142	Bösartige Neubildung der Hauptspeicheldrüsen	2 214	4	7	20	
143	Bösartige Neubildung des Zahnfleisches	692	1	-	5	
144	Bösartige Neubildung des Mundbodens	5 830	4	5	13	
145	Bösartige Neubildung sonstiger und n.n.bez. Teile des Mundes	2 842	2	6	13	
146	Bösartige Neubildung des Rachenringes	5 849	4	-	15	
147	Bösartige Neubildung des Nasenrachenraumes	2 178	-	4	34	
148	Bösartige Neubildung des Hypopharynx	7 092	-	6	4	
149	Bösart. Neubild. sonstigen und mangelhaft bezeichneten Sitzes innerhalb der Lippe, der Mundhöhle und des Rachenraumes	2 701	1	4	8	
150-159	Bösartige Neubildung d. Verdauungsorgane und des Bauchfells	266 523	105	121	162	
150	Bösartige Neubildung der Speiseröhre	13 597	8	13	5	
151	Bösartige Neubildung des Magens	42 359	12	2	4	
152	Bösartige Neubildung des Dünndarmes einschließlich des Zwölffingerdarmes	2 927	-	-	13	
153	Bösartige Neubildung des Dickdarmes	87 513	23	4	22	
154	Bösartige Neubildung des Rektums, der Übergangsstelle des Colon sigmoideum in das Rektum und des Anus	67 846	18	8	17	
155	Bösartige Neubildung der Leber und der in der Leber liegenden Gallenwege	11 914	25	77	27	
156	Bösartige Neubildung der Gallenblase und der extrahepatischen Gallengänge	10 195	11	1	8	
157	Bösartige Neubildung der Bauchspeicheldrüse (Pancreas)	22 682	3	5	24	
158	Bösartige Neubildung des Bauchfells (Peritoneum) und des Retroperitonealraumes	2 248	4	3	19	
159	Bösartige Neubildung sonstigen und mangelhaft bez. Sitzes innerhalb der Verdauungsorgane und des Bauchfells	5 242	1	8	23	

Patienten (einschl. Sterbefälle, ohne Stundenfälle) 1993
und Altersgruppen

gesamt
zahl

von ... bis unter ... Jahren								Pos.-Nr. der ICD/9
15 - 25	25 - 35	35 - 45	45 - 55	55 - 65	65 - 75	75 und mehr	unbekannt	
389	697	452	442	338	208	114	-	080-088
15	25	12	32	40	25	11	-	080
9	21	10	12	12	5	13	-	081
16	22	30	28	29	26	14	-	082
5	7	7	4	11	7	3	-	083
243	488	261	192	97	47	25	-	084
29	38	18	26	14	17	14	-	085
12	10	10	22	16	21	4	-	086
22	31	46	55	51	24	11	-	087
38	55	58	71	68	36	19	-	088
308	420	286	242	153	126	102	1	090-099
15	26	18	14	11	16	8	-	090
111	115	67	32	24	14	29	-	091
39	48	18	10	13	2	6	-	092
6	10	9	6	4	7	15	1	093
1	22	67	104	46	52	12	-	094
3	10	8	8	6	6	1	-	095
6	11	10	9	3	6	3	-	096
21	43	23	18	11	6	12	-	097
62	64	23	18	12	10	8	-	098
44	71	43	23	23	7	8	-	099
128	269	274	310	450	302	161	-	100-104
33	146	138	94	211	132	92	-	100
38	36	29	59	43	33	13	-	101
11	20	34	48	64	55	19	-	102
8	13	7	11	22	13	11	-	103
38	54	66	98	110	69	26	-	104
282	453	435	489	526	517	530	-	110-118
77	92	118	147	125	93	112	-	110
62	116	88	104	90	86	69	-	111
99	137	114	115	155	185	233	-	112
-	4	6	11	20	19	12	-	114
2	8	4	7	7	18	7	-	115
7	10	4	6	12	7	4	-	116
34	76	87	90	101	93	73	-	117
1	10	14	9	16	16	20	-	118
390	409	300	302	250	197	193	-	120-129
70	83	40	29	12	17	15	-	120
9	11	10	11	7	6	8	-	121
96	124	102	103	71	43	35	-	122
34	22	25	24	25	26	20	-	123
4	10	13	32	20	15	18	-	124
24	27	25	17	14	7	5	-	125
15	19	10	9	18	19	9	-	126
90	66	43	46	47	29	39	-	127
31	18	17	19	27	21	29	-	128
17	29	15	12	9	14	15	-	129
1 314	2 382	1 939	1 562	1 215	879	653	4	130-136
173	175	68	47	30	18	6	-	130
17	18	16	13	20	22	15	-	131
23	47	93	115	61	17	16	-	132
446	333	279	203	122	107	157	-	133
114	158	190	189	122	107	27	-	134
226	1 169	945	706	566	344	118	-	135
315	482	348	289	294	264	314	4	136
61	76	99	133	186	180	126	-	137-139
17	30	38	54	104	102	78	-	137
13	12	22	39	29	31	19	-	138
31	34	39	40	53	47	29	-	139
38 422	85 149	151 975	271 610	351 152	360 801	243 290	262	140-239
239	584	3 558	10 476	11 590	6 260	2 843	7	140-149
10	28	46	136	368	391	361	-	140
30	77	486	1 474	1 656	903	352	1	141
51	128	180	358	540	550	376	-	142
10	22	60	129	213	149	103	-	143
15	62	602	2 043	1 882	918	286	-	144
16	43	261	804	887	507	302	1	145
11	33	652	1 883	2 040	868	341	2	146
60	103	293	495	611	380	198	-	147
8	42	702	2 356	2 535	1 138	299	2	148
28	46	276	798	858	456	225	1	149
557	2 593	9 688	33 990	69 196	81 730	68 296	85	150-159
33	60	715	3 080	4 671	3 072	1 940	-	150
71	603	2 125	5 193	9 728	12 047	12 560	14	151
22	66	187	423	735	871	607	3	152
169	856	2 534	9 820	22 213	29 027	22 809	36	153
88	423	2 393	9 358	19 259	20 725	15 547	10	154
67	191	519	1 465	3 161	3 798	2 582	2	155
11	60	184	806	2 144	3 277	3 683	10	156
40	160	666	2 905	5 553	6 845	6 476	5	157
38	73	130	342	569	644	425	1	158
18	101	235	598	1 163	1 424	1 667	4	159

2.7 Nach Diagnosen

Pos.-Nr. der ICD/9	Diagnose Behandlungsanlaß	Insgesamt	Davon im Alter			Ins An
			0 - 1	1 - 5	5 - 15	
160-165	Bösartige Neubildung der Atmungs- und intrathorakalen Organe ..	142 232	36	49	84	
160	Bösartige Neubildung der Nasenhöhlen und -nebenhöhlen sowie des Mittelohres	2 138	3	7	16	
161	Bösartige Neubildung des Kehlkopfes (Larynx)	13 170	1	6	20	
162	Bösartige Neubildung der Luftröhre, Bronchien und Lunge	118 454	19	14	26	
163	Bösartige Neubildung des Rippenfells (Pleura)	4 379	1	4	5	
164	Bösartige Neubildung von Thymus, Herz und Mediastinum	1 932	7	15	6	
165	Bösartige Neubildung sonstigen und mangelhaft bez. Sitzes innerhalb der Atmungs- und intrathorakalen Organe	2 159	5	3	11	
170-175	Bösartige Neubildung der Knochen, des Bindegewebes, der Haut und der Brustdrüse	238 192	165	919	2 815	
170	Bösartige Neubildung der Knochen und Gelenkknorpel	8 881	21	156	1 686	
171	Bösartige Neubildung des Bindegewebes und sonstiger Weichteile	11 476	75	738	1 022	
172	Bösartiges Melanom der Haut	19 014	3	12	40	
173	Sonstige bösartige Neubildungen der Haut	20 344	7	9	47	
174	Bösartige Neubildung der weiblichen Brustdrüse	177 801	57	4	20	
175	Bösartige Neubildung der männlichen Brust	676	2	-	-	
179-189	Bösartige Neubildungen der Harn- und Geschlechtsorgane	286 530	204	933	720	
179	Bösartige Neubildung der Gebärmutter, n.n.bez. Teil	3 848	2	-	12	
180	Bösartige Neubildung des Zervix uteri (Gebärmutterhalses)	25 109	4	1	3	
181	Bösartige Neubildung der Plazenta	437	1	1	2	
182	Bösartige Neubildung des Corpus uteri	20 407	5	1	5	
183	Bösartige Neubildung des Ovariums und sonstiger Adnexe	54 967	10	14	115	
184	Bösartige Neubildung sonstiger und n.n.bez. weiblicher Geschlechtsorgane	6 463	2	9	9	
185	Bösartige Neubildung der Prostata	52 377	15	5	4	
186	Bösartige Neubildung des Hodens	14 963	11	24	41	
187	Bösartige Neubildung des Penis und sonstiger männlicher Geschlechtsorgane	1 855	6	9	10	
188	Bösartige Neubildung der Harnblase	71 839	30	17	33	
189	Bösart. Neub. der Niere sowie sonst. und n.n.bez. Harnorgane ..	34 265	118	852	486	
190-199	Bösartige Neubildungen sonstiger und n.n.bez. Sitze	79 075	411	2 339	3 216	
190	Bösartige Neubildung des Auges	2 390	66	152	94	
191	Bösartige Neubildung des Gehirns	24 029	108	1 010	2 060	
192	Bösartige Neubildung sonstiger und n.n.bez. Teile des Nervensystems	3 095	106	415	314	
193	Bösartige Neubildung der Schilddrüse	13 928	4	5	135	
194	Bösartige Neubildung sonstiger endokriner Drüsen und verwandter Strukturen (Nebenniere, Nebenschilddrüse)	2 272	65	457	133	
195	Bösartige Neubildung sonstigen und mangelhaft bez. Sitzes	4 121	17	87	111	
196	Sekundäre und n.n.bez. bösart. Neubildung der Lymphknoten	5 545	15	87	215	
197	Sekundäre bösart. Neubild. der Atmungs- und Verdauungsorgane ..	8 745	1	12	23	
198	Sekundäre Neubildung sonstiger näher bez. Sitze	6 199	3	4	20	
199	Bösartige Neubildung ohne nähere Bezeichnung des Sitzes	8 751	26	110	111	
200-208	Bösart. Neubild. des lymphat. und hämatopoetischen Gewebes	142 726	262	4 281	7 578	
200	Lymphosarkom und Retikulumszellsarkom	8 484	16	59	359	
201	Morbus Hodgkin (Maligne Lymphogranulomatose)	18 196	6	83	828	
202	Sonstige bösartige Neubildungen des lymphatischen und histiozytären Systems	46 227	58	281	626	
203	Multiplies Myelom und immunproliferative Neubildung	23 813	8	5	10	
204	Lymphatische Leukämie	23 094	100	3 155	4 507	
205	Myeloische Leukämie	16 655	53	343	707	
206	Monozytäre Leukämie	642	2	3	8	
207	Sonstige näher bez. Formen der Leukämie	2 072	4	83	66	
208	Leukämie n.n.bez. Zellart	3 543	15	269	467	
210-229	Gutartige Neubildungen	291 162	1 445	3 467	7 243	
210	Gutartige Neubildung der Lippe, der Mundhöhle und des Rachens ..	8 206	53	1 433	1 407	
211	Gutartige Neubildung sonstiger Teile des Verdauungssystems	27 096	44	100	140	
212	Gutartige Neubildung der Atmungs- und intrathorakalen Organe ..	6 523	17	72	200	
213	Gutartige Neubildung der Knochen und Gelenkknorpel	8 130	20	130	1 250	
214	Lipom (Fettgeschwulst)	11 408	38	63	182	
215	Sonst. gutart. Neubild. d. Bindegewebes und sonst. Weichteile ..	11 360	90	221	620	
216	Gutartige Neubildung der Haut	12 672	204	537	1 379	
217	Gutartige Neubildung der Brustdrüse	34 898	6	3	172	
218	Uterusleiomyom (Uterusmyom)	73 944	6	1	9	
219	Sonstige gutartige Neubildungen des Uterus	8 708	-	5	11	
220	Gutartige Neubildung des Ovariums (Eierstocks)	43 012	50	14	399	
221	Gutartige Neubildung sonstiger weiblicher Geschlechtsorgane ...	4 916	1	11	31	
222	Gutartige Neubildungen männlicher Geschlechtsorgane	3 892	5	12	58	
223	Gutartige Neubildung der Niere und sonstiger Harnorgane	3 226	15	19	22	
224	Gutartige Neubildung des Auges	663	22	30	57	
225	Gutart. Neubild. d. Gehirns u. sonst. Teile des Nervensystems ..	13 189	44	93	380	
226	Gutartige Neubildung der Schilddrüse	5 985	1	5	25	
227	Gutartige Neubildung sonstiger endokriner Drüsen und verwandter Strukturen	4 055	12	22	127	
228	Hämangiom und Lymphangiom, jeder Sitz	5 315	766	603	590	
229	Gutartige Neubildung sonstiger und n.n.bez. Sitze	3 964	51	93	184	
230-234	Carcinoma in situ	16 320	8	11	26	
230	Carcinoma in situ der Verdauungsorgane	1 284	1	2	7	
231	Carcinoma in situ der Atmungsorgane	479	1	1	1	
232	Carcinoma in situ der Haut	896	-	2	8	
233	Carc. in situ d. Brustdrüse u. d. Harn- u. Geschlechtsorgane ..	13 011	5	2	6	
234	Carcinoma in situ sonstigen und n.n.bez. Sitzes	650	1	4	4	
235-238	Neubildungen unsicheren Verhaltens	27 038	114	315	728	
235	Neubil. unsicheren Verhalt. der Verdauungs- und Atmungsorgane ..	8 097	24	29	50	
236	Neubil. unsicheren Verhalt. der Harn- und Geschlechtsorgane ...	6 668	16	21	37	
237	Neubildung unsicheren Verhaltens der endokrinen Drüsen und des Nervensystems	3 709	23	130	297	
238	Neubil. unsicheren Verhaltens sonstiger und n.n.bez. Sitze ...	8 564	51	135	344	
239	Neubildungen unbekannten Charakters	15 900	109	236	492	

Patienten (einschl. Sterbefälle, ohne Stundenfälle) 1993
und Altersgruppen

gesamt
zahl

von ... bis unter ... Jahren								Pos.-Nr. der ICD/9
15 - 25	25 - 35	35 - 45	45 - 55	55 - 65	65 - 75	75 und mehr	unbekannt	
382	1 334	5 924	24 245	47 822	44 032	18 315	9	160-165
35	119	197	395	518	430	356	2	160
54	128	813	3 235	4 651	3 031	1 231	-	161
153	768	4 386	19 248	40 314	38 357	15 165	4	162
15	52	170	739	1 313	1 188	890	2	163
77	183	235	359	479	381	190	-	164
48	84	123	269	547	585	483	1	165
3 585	8 590	27 473	56 310	56 493	50 031	31 722	29	170-175
2 008	838	667	831	1 024	969	679	2	170
839	934	1 077	1 707	2 045	1 833	1 204	2	171
418	1 385	2 308	3 897	4 747	3 955	2 247	2	172
118	387	807	1 982	3 690	5 177	8 110	10	173
192	5 037	22 584	47 797	44 764	37 945	19 388	13	174
10	9	30	96	223	212	94	-	175
3 497	13 273	16 545	34 311	66 538	85 741	64 717	51	179-189
26	94	273	517	852	1 164	908	-	179
245	3 325	5 478	4 805	4 306	4 294	2 642	6	180
18	104	47	65	64	80	55	-	181
28	142	686	2 420	5 372	7 256	4 491	1	182
453	1 496	3 523	11 525	16 506	15 150	6 168	7	183
28	185	374	693	1 090	1 764	2 306	3	184
41	72	154	1 955	11 056	20 338	18 725	12	185
2 318	6 925	3 089	1 193	692	399	271	-	186
56	118	126	270	436	400	424	-	187
117	395	1 346	5 599	16 056	25 145	23 084	17	188
167	417	1 449	5 269	10 108	9 751	5 643	5	189
2 359	4 819	7 416	13 634	18 616	16 665	9 583	17	190-199
52	107	188	345	554	499	333	-	190
949	1 978	2 595	4 178	5 415	4 246	1 489	1	191
193	214	272	382	466	461	271	1	192
533	1 414	2 002	2 765	2 931	2 779	1 359	1	193
63	135	165	309	402	351	190	2	194
96	169	263	620	950	928	871	3	195
181	218	379	1 010	1 327	1 230	881	2	196
93	225	562	1 472	2 575	2 412	1 367	3	197
45	135	449	1 191	1 872	1 655	824	1	198
154	224	535	1 362	2 124	2 104	1 998	3	199
6 749	9 394	9 860	18 312	29 207	33 899	23 165	19	200-208
420	784	717	1 446	1 819	1 814	1 050	-	200
2 718	3 922	2 658	2 150	2 668	2 070	1 091	2	201
1 015	1 990	3 266	7 356	11 084	12 673	7 872	6	202
71	181	632	2 886	6 095	8 366	5 497	2	203
1 554	1 002	746	1 598	3 184	3 966	3 280	2	204
790	1 321	1 558	2 427	3 322	3 494	2 640	-	205
25	26	32	56	121	188	181	-	206
32	57	78	160	362	559	666	5	207
124	111	113	233	552	769	888	2	208
18 260	35 440	62 940	71 343	41 723	32 344	16 922	35	210-229
424	648	684	1 001	1 131	906	518	1	210
334	820	1 417	3 756	6 904	8 319	5 258	4	211
315	642	1 988	1 414	1 471	1 020	383	1	212
1 751	1 384	1 002	1 053	816	504	219	1	213
501	1 220	1 773	2 829	2 607	1 588	606	1	214
1 197	1 548	1 541	2 067	1 921	1 409	746	-	215
1 596	1 610	1 333	1 541	1 587	1 534	1 349	2	216
2 791	4 800	7 799	9 366	5 591	3 256	1 114	-	217
294	5 910	28 664	30 787	5 780	1 903	589	1	218
225	1 157	2 298	2 623	1 288	801	300	-	219
5 959	10 611	9 615	7 367	4 164	3 212	1 619	2	220
563	998	1 008	923	610	491	280	-	221
152	214	176	279	815	1 199	980	2	222
70	151	293	475	73	872	575	1	223
43	70	76	98	99	91	77	-	224
642	1 319	1 804	2 702	2 905	2 356	944	-	225
167	533	761	1 109	1 309	1 407	668	-	226
276	539	599	763	879	624	214	-	227
526	729	549	555	483	330	165	19	228
434	537	560	635	630	522	318	-	229
672	5 086	3 841	2 127	1 653	1 636	1 256	4	230-234
19	49	61	173	275	348	347	2	230
12	28	30	108	126	108	64	-	231
24	51	66	97	158	217	272	1	232
600	4 820	3 577	1 662	997	857	484	1	233
17	138	107	87	97	106	89	-	234
1 359	2 609	2 986	4 204	5 313	5 448	3 959	3	235-238
176	338	625	1 172	2 027	2 108	1 547	1	235
342	1 219	1 103	1 234	1 017	953	724	2	236
327	399	451	552	716	560	254	-	237
514	653	807	1 246	1 553	1 827	1 434	-	238
763	1 427	1 744	2 658	3 001	2 955	2 512	3	239

Pos.-Nr. der ICD/9	Diagnose Behandlungsanlaß	Insgesamt	Davon im Alter			Ins An
			0 - 1	1 - 5	5 - 15	
240-279	III. Endokrinopathien, Ernährungs- und Stoffwechsel- krankheiten sowie Störungen im Immunitätssystem	398 142	4 626	4 746	12 751	
240-246	Krankheiten der Schilddrüse	147 941	287	103	386	
240	Struma simplex und n.n.bez. Struma	32 947	14	3	92	
241	Knotenstruma ohne Thyreotoxikose (Schilddrüsenüberfunkt.)	71 371	10	5	103	
242	Thyreotoxikose mit oder ohne Struma	34 453	13	14	79	
243	Kongenitale Hypothyreose (Schilddrüsenunterfunktion)	563	195	49	39	
244	Erworbene Hypothyreose (Schilddrüsenunterfunktion)	2 664	30	16	32	
245	Thyreoiditis (Schilddrüsenentzündung)	2 042	6	9	24	
246	Sonstige Affektionen der Schilddrüse	3 901	19	7	17	
250-259	Krankheiten sonstiger endokriner Drüsen	210 667	569	1 536	8 073	
250	Diabetes mellitus (Zuckerkrankheit)	191 776	90	786	6 111	
251	Sonst. Störungen d. inneren Sekretion d. Bauchspeicheldrüse ..	5 325	122	168	180	
252	Krankheiten der Nebenschilddrüse	3 362	9	14	67	
253	Krankheiten der Hypophyse und der hypothalamischen Regulationsvorgänge	3 060	52	160	435	
254	Krankheiten des Thymus	419	21	6	18	
255	Krankheiten der Nebennieren (Addison, Cushing)	2 856	205	159	280	
256	Funktionsstörungen der Ovarien (Eierstöcke)	1 001	3	-	18	
257	Funktionsstörungen der Hoden	520	6	52	147	
258	Polyglanduläre Dysfunktion und ähnliche Störungen	390	8	2	21	
259	Sonstige endokrine Störungen	1 958	53	189	796	
260-269	Ernährungsmangelkrankheiten	3 996	797	375	126	
260	Kwashiorkor-Syndrom	145	4	1	3	
261	Hunger-Marasmus	414	14	2	7	
262	Sonstige schwere Protein-Calorie-Malnutrition	554	41	13	6	
263	Sonstige und n.n.bez. Protein-Calorie-Malnutrition	814	333	142	36	
264	Vitamin-A-Mangel	86	11	4	4	
265	Vitamin-B1- und Nikotinsäuremangel	217	47	1	2	
266	Mangel an Vitamin-B-Komplex-Bestandteilen	280	5	3	3	
267	Ascorbinsäuremangel	60	13	5	5	
268	Vitamin-D-Mangel (Rachitis, Osteomalazie)	551	125	109	28	
269	Sonstige Ernährungsmangelkrankheiten	875	204	95	32	
270-279	Sonst. Stoffwechselkrankh. und Störungen im Immunitätssystem ..	35 538	2 973	2 732	4 166	
270	Störungen des Aminosäuretransportes und -stoffwechsels	1 162	380	244	198	
271	Störungen des Kohlenhydrattransportes und -stoffwechsels	2 024	232	196	225	
272	Störungen des Lipidstoffwechsels (Fettstoffwechsels)	4 154	40	68	116	
273	Störungen des Plasmaproteinstoffwechsels	872	7	15	15	
274	Gicht	2 641	13	6	16	
275	Störungen des Mineralstoffwechsels	1 498	74	59	130	
276	Störungen des Flüssigkeits-, Elektrolyt- und Säure/Basen- Gleichgewichts	6 597	734	873	482	
277	Sonstige und n.n.bez. Stoffwechselstörungen (Amyloidose)	6 213	1 296	746	1 360	
278	Fettsucht und sonstige Formen der Überernährung	5 380	24	63	866	
279	Störungen mit Beteiligung der Immunmechanismen	4 997	173	462	758	
280-289	IV. Krankheiten des Blutes und der blutbildenden Organe	77 440	2 158	3 716	8 465	
280	Eisenmangelanämie	15 770	198	214	220	
281	Sonstige Mangelanämien	5 418	81	74	77	
282	Hereditäre (erbliche) hämolytische Anämien	4 736	189	536	1 818	
283	Erworbene hämolytische Anämien	2 229	55	171	136	
284	Aplastische Anämien	7 029	69	314	401	
285	Sonstige und n.n.bez. Anämien	15 683	534	218	182	
286	Koagulopathien (Blutgerinnungsstörungen)	2 949	100	217	449	
287	Purpura und andere hämorrhagische Diathesen	7 050	240	1 254	1 906	
288	Krankheiten der weißen Blutkörperchen (Agranulozytose)	2 239	68	86	156	
289	Sonstige Krankheiten des Blutes und der blutbildenden Organe ..	14 337	624	632	3 120	
290-319	V. Psychiatrische Krankheiten	652 958	2 015	3 782	22 260	
290-294	Organische Psychosen	78 286	31	31	228	
290	Senile und präsenile organische Psychosen	40 628	15	5	12	
291	Alkoholpsychosen	22 555	2	4	48	
292	Drogenpsychosen	2 329	1	8	74	
293	Vorübergehende organische Psychosen (Akute exogene Reaktionstypen)	7 406	10	4	51	
294	Andere (chronische) organische Psychosen	5 368	3	10	43	
295-299	Andere Psychosen	171 297	63	100	584	
295	Schizophrene Psychosen	103 095	28	5	128	
296	Affektive (manische, depressive) Psychosen	51 053	17	4	25	
297	Paranoide Syndrome	5 581	-	4	15	
298	Andere nichtorganische Psychosen	10 855	7	5	95	
299	Typische Psychosen des Kindesalters	713	11	82	321	
300-316	Neurosen, Persönlichkeitsstörungen (Psychopathien) und andere nichtpsychotische psychische Störungen	395 197	1 845	3 082	20 542	
300	Neurosen	50 879	40	51	1 548	
301	Persönlichkeitsstörungen (Psychopathien, Charakterneurosen) ...	18 222	13	14	258	
302	Sexuelle Verhaltensabweichungen und Störungen	1 135	-	9	53	
303	Alkoholabhängigkeit	158 649	37	4	96	
304	Medikamenten-, Drogenabhängigkeit	32 574	21	4	37	
305	Drogen- und Medikamentenmißbrauch ohne Abhängigkeit	20 439	35	73	532	
306	Funktionelle Störungen psychischen Ursprungs	25 143	164	284	1 351	
307	Speziell. nicht anderw. klassifizierb. Symptome oder Syndrome ..	12 419	95	476	3 983	
308	Psychogene Reaktion (akute Belastungsreaktion)	15 539	12	42	410	
309	Psychogene Reaktion (Anpassungsstörung)	25 503	430	184	1 568	
310	Spezifische nichtpsychotische psychische Störungen nach Hirnschädigungen	5 293	37	96	559	
311	Anderw. nicht klassifizierbare depressive Zustandsbilder	9 996	-	6	62	
312	Anderw. nicht klassifizierb. Störungen des Sozialverhaltens ...	5 918	8	144	3 632	
313	Spezif. emotionale Störungen des Kindes- und Jugendalters	4 825	222	213	3 061	
314	Hyperkinetisches Syndrom des Kindesalters	2 270	397	193	1 469	
315	Umschriebene Entwicklungsrückstände (Legasthenie)	3 553	325	1 260	1 693	
316	Anderw. klassifizierte Erkrank., bei denen psychische Fakten eine Rolle spielen (psychosom. Erkrank. im engeren Sinne)	2 840	9	29	230	
317-319	Oligophrenien	8 178	76	569	906	
317	Leichter Schwachsinn	3 884	46	277	426	
318	Andere Ausprägungsgrade des Schwachsinn	3 646	22	228	393	
319	Nicht näher bezeichneter Schwachsinn	648	8	64	87	

Patienten (einschl. Sterbefälle, ohne Stundenfälle) 1993
und Altersgruppen

gesamt
zahl

von ... bis unter ... Jahren

15 - 25	25 - 35	35 - 45	45 - 55	55 - 65	65 - 75	75 und mehr	unbekannt	Pos.-Nr. der ICD/9
---------	---------	---------	---------	---------	---------	-------------	-----------	--------------------------

16 850	33 817	43 892	58 144	72 970	77 587	72 673	86	240-279
4 584	17 395	24 954	30 151	30 886	26 524	12 661	10	240-246
1 273	4 721	6 552	7 468	6 823	4 694	1 305	2	240
2 441	9 852	14 217	16 106	15 016	10 473	3 147	1	241
549	1 899	2 974	5 011	7 409	9 708	6 793	4	242
21	26	28	32	49	48	76	-	243
56	136	193	266	426	642	864	3	244
87	245	321	484	375	323	168	-	245
157	516	669	784	788	636	308	-	246
9 259	13 212	15 162	23 339	37 618	47 506	54 338	55	250-259
7 839	10 995	12 926	21 111	35 109	45 014	51 744	51	250
271	446	545	538	627	840	1 586	2	251
77	408	549	481	664	662	430	1	252
238	332	353	436	501	373	180	-	253
50	55	43	60	71	59	36	-	254
234	305	350	396	425	326	175	1	255
206	355	154	98	45	65	57	-	256
105	96	51	26	16	15	6	-	257
43	58	66	59	44	44	45	-	258
196	162	125	134	116	108	79	-	259
199	203	215	325	377	431	945	3	260-269
6	15	7	16	25	33	35	-	260
5	18	20	40	50	52	205	1	261
15	35	56	79	85	71	153	-	262
113	18	15	21	27	29	79	1	263
1	14	3	9	16	12	12	-	264
9	20	22	38	26	27	25	-	265
3	17	21	32	37	65	94	-	266
1	4	2	4	9	7	10	-	267
17	23	39	35	45	60	70	-	268
29	39	30	51	57	75	262	1	269
2 808	3 007	3 561	4 329	4 089	3 126	4 729	18	270-279
67	50	49	48	41	42	43	-	270
124	160	365	144	171	182	225	-	271
125	363	653	1 031	999	539	219	1	272
12	30	51	111	190	237	203	1	273
60	180	406	584	558	363	454	1	274
105	134	169	227	196	197	206	1	275
144	175	173	247	332	518	2 906	13	276
1 236	573	243	281	223	177	78	-	277
408	727	878	1 031	786	436	160	1	278
527	615	574	625	593	435	235	-	279
4 673	3 721	3 847	5 216	8 239	13 546	23 792	67	280-289
690	857	1 153	1 332	1 862	2 979	6 447	18	280
71	151	246	359	632	1 223	2 500	4	281
1 240	261	116	112	127	146	190	1	282
98	146	107	157	280	453	622	4	283
297	182	191	339	861	1 638	2 669	8	284
305	439	560	958	1 748	3 249	7 468	22	285
297	260	277	293	412	366	277	1	286
415	456	361	475	585	734	621	3	287
100	163	184	240	349	436	457	-	288
1 160	806	652	951	1 583	2 262	2 541	6	289
60 829	141 378	143 931	109 534	69 170	45 810	54 143	106	290-319
1 927	6 421	8 960	7 973	8 083	11 453	33 117	62	290-294
113	342	397	831	2 403	7 739	28 721	50	290
463	4 057	7 041	5 545	3 661	1 281	453	-	291
768	745	244	133	124	113	118	1	292
358	719	732	752	987	1 307	2 481	5	293
225	558	546	712	908	1 013	1 344	6	294
13 864	41 137	35 220	29 433	22 852	17 449	10 580	15	295-299
10 852	32 852	25 658	16 666	9 983	4 802	2 109	12	295
1 499	5 308	6 886	10 164	10 607	10 518	6 024	1	296
360	916	900	837	787	827	934	1	297
1 015	2 023	1 762	1 741	1 449	1 281	1 476	1	298
138	38	14	25	26	21	37	-	299
43 701	91 783	98 435	71 236	37 688	16 637	10 220	28	300-316
6 181	12 433	12 041	9 691	4 981	2 611	1 300	2	300
3 980	6 572	3 731	1 969	859	515	311	-	301
179	288	221	187	121	58	19	-	302
4 057	34 283	55 985	40 029	18 841	4 320	988	9	303
8 756	15 205	5 352	1 606	824	462	306	1	304
3 641	4 721	4 721	3 392	1 920	856	547	1	305
3 551	4 997	4 932	4 231	2 785	1 785	1 063	-	306
3 089	1 770	1 083	885	552	295	188	3	307
3 100	4 022	3 189	2 196	1 234	739	593	2	308
3 421	5 111	4 793	4 161	2 735	1 848	1 251	1	309
392	497	530	583	599	676	1 318	6	310
388	901	1 157	1 688	1 729	2 107	1 958	-	311
1 305	387	180	96	70	56	40	-	312
1 110	66	41	31	27	27	27	-	313
76	19	24	17	28	20	27	-	314
117	39	19	14	25	32	29	-	315
358	472	436	460	358	230	255	3	316
1 337	2 037	1 316	892	547	271	226	1	317-319
659	1 010	628	446	250	83	59	-	317
596	912	620	398	241	140	96	-	318
82	115	68	48	56	48	71	1	319

Pos.-Nr. der ICD/9	Diagnose Behandlungsanlaß	Insgesamt	Davon im Alter			Ins An
			0 - 1	1 - 5	5 - 15	
320-389	VI. Krankheiten des Nervensystems und der Sinnesorgane	808 776	12 264	31 821	50 557	
320-326	Entzündliche Krankheiten des Zentralnervensystems	17 387	905	1 266	2 237	
320	Bakterielle Meningitis (Hirnhautentzündung)	3 461	462	384	455	
321	Meningitis (Hirnhautentzündung) durch sonstige Erreger	2 409	61	188	445	
322	Meningitis (Hirnhautentzündung) n.n.bez. Ätiologie	3 155	246	356	706	
323	Enzephalitis, Myelitis und Enzephalomyelitis	6 447	106	284	512	
324	Intrakranieller und intraspinaler Abszeß	1 060	7	18	63	
325	Phlebitis und Thrombophlebit. der intrakraniell. venös. Sinus ..	569	2	3	16	
326	Spätfolgen des intrakraniellen Abszesses oder der intrakraniellen pyogenen Infektion	286	21	33	40	
330-337	Hereditäre und degenerative Krankheiten des Zentralnervensystems	44 895	772	870	1 127	
330	Zerebrale Degenerationen, die sich gewöhnlich in der Kindheit manifestieren	1 381	162	280	269	
331	Sonstige zerebrale Degenerationen (Alzheimer, Pick)	9 076	354	308	450	
332	Parkinson Syndrome	22 063	14	7	9	
333	Sonstige extrapyramidale Affektionen und abnorme Bewegungsstörungen (Chorea Huntington)	4 302	104	47	116	
334	Spino-zerebellare Krankheiten (Friedreich)	1 491	10	99	110	
335	Affektionen der Vorderhornganglienzellen	2 598	69	71	84	
336	Sonstige Krankheiten des Rückenmarks (Syringomyelie)	2 809	12	36	66	
337	Affektionen des autonomen Nervensystems	1 175	47	22	23	
340-349	Sonstige Krankheiten des Zentralnervensystems	168 127	4 994	13 852	19 155	
340	Enzephalomyelitis disseminata (Multiple Sklerose)	24 293	6	13	152	
341	Sonstige demyelinisierende Krankh. des Zentralnervensystems ...	1 577	8	43	91	
342	Hemiplegie (Halbseitenlähmung)	8 674	10	92	105	
343	Zerebrale Kinderlähmung	4 240	307	927	1 853	
344	Sonstige Lähmungen	4 606	42	203	364	
345	Epilepsie	95 574	3 654	10 401	14 125	
346	Migräne	8 987	14	50	1 269	
347	Kataplexie und Narkolepsie	602	2	3	17	
348	Sonstige Hirnkrankheiten	6 942	199	283	437	
349	Sonstige und n.n.bez. Affektionen des Nervensystems	12 632	752	1 837	742	
350-359	Affektionen des peripheren Nervensystems	75 523	292	651	1 991	
350	Affektionen des N. trigeminus	4 164	13	18	41	
351	Affektionen des N. facialis	7 960	38	209	777	
352	Affektionen sonstiger Hirnnerven	2 610	15	14	45	
353	Nervenzurzel- und Plexusaffektionen	10 805	40	9	58	
354	Mononeuropathie der ober. Gliedm. und Mononeuritis multiplex ..	25 596	10	16	88	
355	Mononeuropathie der unteren Gliedmaßen (nicht WS-abhängig)	3 411	1	14	51	
356	Hereditäre und idiopathische periphere Neuropathien	3 454	15	26	70	
357	Entzündliche und toxische Neuropathien	10 690	16	51	134	
358	Neuromuskuläre Affektionen	3 514	27	39	125	
359	Muskeldystrophien und andere Myopathien	3 319	117	255	602	
360-379	Affektionen des Auges und seiner Anhangsgebilde	363 348	1 178	4 271	11 402	
360	Affektionen des Augapfels	2 853	24	35	165	
361	Netzhautablösung und -defekte	16 828	15	43	330	
362	Sonstige Netzhautaffektionen	11 715	92	74	127	
363	Chorioretinale Entzündungen, Narben und sonstige Affektionen der Chorioidea	1 710	5	17	139	
364	Affektionen der Iris und des Ziliarkörpers	2 941	12	31	155	
365	Glaukom (Grüner Star)	26 439	113	114	246	
366	Katarakt (Grauer Star)	238 238	109	212	429	
367	Refraktionsanomalien und Störungen der Akkomodation	899	5	27	75	
368	Sehstörungen (Gesichtsfelddefekte, Farbfehlsichtigkeit)	1 632	11	15	137	
369	Blindheit und geringes Sehvermögen	708	16	23	50	
370	Keratitis (Hornhautentzündung)	2 956	8	29	78	
371	Hornhauttrübung und sonstige Affektionen der Hornhaut	7 786	26	77	210	
372	Affektionen der Konjunktiva (Bindehaut)	2 480	211	120	150	
373	Entzündung der Augenlider	1 199	47	186	187	
374	Sonstige Affektionen des Augenlides	9 825	39	196	319	
375	Affektionen des Tränenapparates	3 979	227	277	172	
376	Affektionen der Orbita (Augenhöhle)	1 656	67	235	208	
377	Affektionen der Sehnerven und der Sehnervenbahnen	3 451	11	38	142	
378	Strabismus und sonstige Störungen der Augenmotilität	18 270	52	2 388	7 780	
379	Sonstige Affektionen des Auges (und seiner Anhangsgebilde)	7 783	88	134	303	
380-389	Krankheiten des Ohres und des Warzenfortsatzes	139 496	4 123	10 911	14 645	
380	Affektionen des äußeren Ohres	6 524	81	245	1 416	
381	Nichteitrige Otitis media und Ohrtrompetenaffektionen	16 588	1 250	4 552	4 582	
382	Eitrige und n.n.bez. Otitis media (Mittelohrentzündung)	24 145	2 103	3 469	3 346	
383	Mastoiditis (Warzenfortsatzentzündung) und verw. Zustände	3 763	206	858	705	
384	Sonstige Affektionen des Trommelfells	4 697	24	340	945	
385	Sonstige Affektionen des Mittelohrs und Warzenfortsatzes	9 027	36	400	1 503	
386	Schwindel-Syndrom und sonst. Affekt. des Vestibularapparates ...	25 050	8	36	160	
387	Otosklerose	5 425	5	18	97	
388	Sonstige Affektionen des Ohres	28 080	19	161	867	
389	Taubheit (Schwerhörigkeit)	16 197	391	832	1 024	
390-459	VII. Krankheiten des Kreislaufsystems	2 134 378	3 294	2 139	7 990	
390-392	Akutes rheumatisches Fieber	1 782	11	74	229	
390	Rheumatisches Fieber ohne Angabe einer Herzbeteiligung	759	3	34	133	
391	Rheumatisches Fieber mit Herzbeteiligung	782	5	33	82	
392	Chorea minor (Veitstanz)	241	3	7	14	
393-398	Chronische rheumatische Herzkrankheiten	38 551	72	53	139	
393	Chron. rheumatische Perikarditis (Herzbeutelentzündung)	429	1	5	11	
394	Mitralklappenfehler	11 479	12	6	28	
395	Aortenklappenfehler	20 664	35	20	63	
396	Mitral- und Aortenklappenfehler	4 631	11	5	15	
397	Krankheiten sonstiger Teile des Endokards (Herzinnenhaut)	936	10	10	14	
398	Sonstige rheumatische Herzkrankheiten	412	3	7	8	

Patienten (einschl. Sterbefälle, ohne Stundenfälle) 1993

und Altersgruppen

gesamt
zahl

von ... bis unter ... Jahren								Pos.-Nr. der ICD/9
15 - 25	25 - 35	35 - 45	45 - 55	55 - 65	65 - 75	75 und mehr	unbekannt	
38 657	61 916	66 204	89 913	109 984	152 456	194 823	181	320-389
1 898	2 721	2 223	2 090	1 910	1 408	728	1	320-326
347	309	299	351	382	303	169	-	320
350	473	310	220	190	107	65	-	321
318	450	280	243	207	205	144	-	322
723	1 246	1 112	985	763	528	188	-	323
85	129	137	185	229	147	60	-	324
51	88	69	74	92	93	80	1	325
24	26	16	32	47	25	22	-	326
980	1 384	1 925	3 825	6 725	11 942	15 319	26	330-337
134	104	110	77	84	66	94	1	330
278	307	357	619	1 095	1 944	3 351	13	331
30	99	229	1 011	3 011	7 386	10 258	9	332
229	357	487	713	833	824	590	2	333
93	129	175	250	288	206	131	-	334
72	99	162	419	652	675	294	1	335
92	183	280	534	595	633	378	-	336
52	106	125	202	167	208	223	-	337
15 685	23 323	22 440	21 597	18 696	14 748	13 617	20	340-349
1 672	5 169	5 912	5 748	3 666	1 619	335	1	340
94	179	188	204	178	196	396	-	341
139	187	290	617	1 225	2 232	3 772	5	342
432	182	144	110	128	93	64	-	343
283	432	381	562	761	877	699	2	344
10 462	13 559	11 994	10 222	9 154	6 674	5 322	7	345
1 286	1 754	1 536	1 593	855	390	240	-	346
67	68	76	133	99	85	52	-	347
446	653	638	869	1 017	1 131	1 267	2	348
804	1 140	1 281	1 539	1 613	1 451	1 470	3	349
3 157	7 022	9 137	15 426	14 425	13 143	10 270	9	350-359
135	307	345	681	842	945	836	1	350
609	916	791	990	1 313	1 295	1 021	1	351
110	301	320	465	529	492	319	-	352
474	1 293	1 752	2 415	1 951	1 596	1 213	4	353
641	2 031	3 221	6 467	5 225	4 304	3 590	3	354
229	415	443	717	610	545	386	-	355
127	254	292	635	678	717	640	-	356
256	721	1 209	1 948	2 304	2 395	1 656	-	357
272	410	402	557	593	601	488	-	358
304	374	362	551	380	253	121	-	359
6 699	10 720	11 909	23 072	47 443	97 928	148 608	118	360-379
210	286	256	255	400	540	681	1	360
586	1 230	1 259	2 433	4 518	4 287	2 125	2	361
243	633	752	1 398	2 760	3 287	2 349	-	362
224	311	273	184	198	203	156	-	363
234	378	335	387	424	457	527	1	364
384	797	1 185	2 449	4 966	7 796	8 378	11	365
558	1 397	2 835	9 605	26 684	72 126	124 189	94	366
56	114	86	96	117	167	156	-	367
76	106	116	185	197	293	496	-	368
28	44	52	77	109	133	176	-	369
151	265	238	337	440	576	833	1	370
516	1 042	865	907	1 063	1 409	1 671	-	371
127	177	303	414	410	347	220	1	372
99	91	104	90	113	134	148	-	373
327	387	547	1 235	1 611	2 338	2 822	4	374
165	330	333	491	593	721	669	1	375
118	200	156	178	211	157	126	-	376
320	514	438	516	560	486	426	-	377
1 974	1 953	1 294	1 112	846	563	302	-	378
303	465	482	723	1 223	1 902	2 158	2	379
10 238	16 746	18 570	23 903	20 785	13 287	6 281	7	380-389
823	939	768	833	601	453	365	-	380
880	1 178	1 163	1 262	1 002	526	191	2	381
1 879	2 919	3 052	3 412	2 431	1 094	440	-	382
257	392	361	400	330	160	93	1	383
612	708	629	686	434	245	74	-	384
888	1 346	1 355	1 464	1 162	609	264	-	385
866	2 300	3 307	5 231	5 494	4 721	2 924	3	386
218	916	1 360	1 518	889	340	64	-	387
2 504	3 984	4 352	6 057	5 568	3 395	1 172	1	388
1 311	2 064	2 223	3 040	2 874	1 744	694	-	389
23 354	57 222	113 512	267 210	450 755	553 696	654 143	1 063	390-459
177	213	206	202	235	226	208	1	390-392
96	121	91	73	68	69	70	1	390
67	70	89	98	127	118	93	-	391
14	22	26	31	40	39	45	-	392
544	1 260	2 103	4 742	9 814	12 687	7 128	9	393-398
12	34	72	68	93	76	57	-	393
145	359	689	1 659	3 239	4 066	1 276	-	394
206	596	961	2 213	5 109	6 751	4 703	7	395
60	123	253	578	1 109	1 523	953	1	396
93	113	101	151	178	185	80	1	397
28	35	27	73	86	86	59	-	398

Pos.-Nr. der ICD/9	Diagnose Behandlungsanlaß	Insgesamt	Davon im Alter			Ins An
			0 - 1	1 - 5	5 - 15	
401-405	Hypertonie und Hochdruckkrankheiten	134 752	94	100	459	
401	Essentielle Hypertonie	111 519	59	40	340	
402	Hypertensive Herzkrankheit	15 303	4	2	12	
403	Renale Hypertonie	2 607	17	41	70	
404	Hypertonie mit Herz- und Nierenkrankheit	4 512	7	12	18	
405	Sekundäre Hypertonie (Phäochromozytom)	811	7	5	19	
410-414	Ischämische Herzkrankheiten	648 380	300	64	126	
410	Akuter Myokardinfarkt	129 675	76	18	25	
411	Sonstige akute oder subakute Formen von ischäm. Herzkrankh.	46 370	17	2	11	
412	Alter Myokardinfarkt	15 241	9	-	3	
413	Angina pectoris	90 274	22	12	32	
414	Sonstige Formen von chronischen ischäm. Herzkrankheiten	366 820	176	32	55	
415-417	Krankheiten des Lungenkreislaufs	33 025	72	58	56	
415	Akute pulmonale Herzkrankheit (Lungenembolie)	21 313	8	5	8	
416	Chronische pulmonale Herzkrankheit	10 468	41	31	29	
417	Sonstige Krankheiten des Lungenkreislaufs	1 244	23	22	19	
420-429	Sonstige Formen von Herzkrankheiten	465 480	2 073	1 047	2 493	
420	Akute Perikarditis (Herzbeutelentzündung)	3 868	15	26	51	
421	Akute und subakute Endokarditis (Herzinnenhautentzündung)	2 961	6	16	36	
422	Akute Myokarditis (Herzmuskelentzündung)	4 563	47	61	139	
423	Sonstige Krankheiten des Perikards (Herzbeutels)	2 370	7	15	29	
424	Sonstige Krankheiten des Endokards (Herzinnenhaut)	13 752	179	110	213	
425	Myokardiopathie	20 495	120	98	136	
426	Störungen im Erregungsleitungssystem des Herzens	16 701	123	102	211	
427	Herzrhythmusstörungen	169 398	1 302	513	1 450	
428	Herzinsuffizienz	218 042	137	53	58	
429	Mangelhafte Beschreibung und Komplikationen des Herzens	13 330	137	53	170	
430-438	Krankheiten des zerebrovaskulären Systems	358 028	254	157	365	
430	Subarachnoidalblutung	8 668	15	10	21	
431	Intrazerebrale Hämorrhagie (Gehirnblutung)	17 689	72	34	91	
432	Sonstige und n.n.bez. intrakranielle Blutungen	4 797	38	17	64	
433	Verschluß und Stenose der präzerebralen Arterien (Carotis)	20 543	6	19	22	
434	Verschluß zerebraler Arterien	25 277	21	23	49	
435	Zerebrale ischämische Attacken	66 454	28	10	23	
436	Akute aber mangelhaft bezeichnete Hirngefäßkrankheiten	151 262	42	19	43	
437	Sonstige und mangelhaft bez. Hirngefäßkrankheiten	55 034	30	20	39	
438	Spätfolgen von Hirngefäßkrankheiten	8 304	2	5	13	
440-448	Krankheiten der Arterien, Arteriolen und Kapillaren	176 489	202	219	460	
440	Arteriosklerose	110 807	26	5	43	
441	Aortenaneurysma	12 746	14	4	9	
442	Sonstige Aneurysmen	4 319	9	17	16	
443	Sonstige periphere Gefäßkrankheiten (Raynaud-Syndrom)	9 719	22	18	63	
444	Arterielle Embolie und Thrombose	25 529	6	6	23	
446	Periarteriitis nodosa und verwandte Affektionen	3 743	79	57	67	
447	Sonstige Affektionen der Arterien und Arteriolen	7 707	25	47	104	
448	Krankheiten der Kapillargefäße	1 919	21	65	135	
451-459	Krankheiten der Venen und Lymphgefäße sowie sonstige Krankheiten des Kreislaufsystems	277 891	216	367	3 663	
451	Phlebitis und Thrombophlebitis	30 470	10	8	92	
452	Pfortaderthrombose	703	1	12	32	
453	Sonstige venöse Embolien und Thrombosen	36 704	26	13	108	
454	Varizen der unteren Extremitäten	125 365	10	17	88	
455	Hämorrhoiden	35 602	12	26	79	
456	Varizen sonstigen Sitzes	16 448	15	59	1 073	
457	Nichtinfektiöse Krankheiten der Lymphgefäße	4 398	34	67	268	
458	Hypotonie	13 363	35	99	1 495	
459	Sonstige Affektionen des Kreislaufsystems	14 838	73	66	428	
460-519	VIII. Krankheiten der Atmungsorgane	993 981	40 671	142 786	167 297	
460-466	Akute Infektionen der Atmungsorgane	122 344	19 446	35 869	21 203	
460	Akute Rhinopharyngitis (Erkältung)	8 124	2 803	2 778	1 395	
461	Akute Nebenhöhlenentzündung (Sinusitis)	9 866	61	819	2 368	
462	Akute Rachenentzündung (Pharyngitis)	3 100	318	974	811	
463	Akute Mandelentzündung (Tonsillitis)	21 405	897	6 211	6 011	
464	Akute Laryngitis und Tracheitis	21 150	2 739	10 942	4 097	
465	Ak. Inf. der ober. Luftw. an mehreren oder n.n.bez. Stellen	20 327	4 656	6 399	3 911	
466	Akute Bronchitis und Bronchiolitis	38 372	7 972	7 746	2 610	
470-478	Sonstige Krankheiten der oberen Luftwege	450 165	1 068	77 332	123 176	
470	Nasenscheidewandverbiegung (Septumdeviation)	75 015	26	181	1 467	
471	Nasenpolypen	13 235	28	2 125	2 309	
472	Chronische Pharyngitis und Rhinopharyngitis	3 039	83	705	779	
473	Chronische Nebenhöhlenentzündung (Sinusitis)	34 249	20	382	2 117	
474	Chron. Affektionen der Tonsillen und des adenoiden Gewebes	280 513	392	71 952	113 260	
475	Peritonsillarabszeß	9 789	13	187	938	
476	Chronische Laryngitis und Laryngotracheitis	7 240	51	192	200	
477	Allergische Rhinitis (Heuschnupfen)	1 327	16	27	247	
478	Sonstige Krankheiten der oberen Luftwege	25 758	439	1 581	1 859	
480-487	Pneumonie (Lungenentzündung) und Grippe	171 746	11 810	19 094	11 746	
480	Viruspneumonie	5 065	380	418	286	
481	Pneumokokkenpneumonie	3 625	63	164	179	
482	Sonstige bakterielle Pneumonien	42 727	2 839	4 631	3 014	
483	Pneumonie durch sonstige näher bez. Erreger	12 451	635	1 164	1 013	
484	Pneumonie bei anderw. klassifizierten infek. Krankheiten	1 496	88	195	104	
485	Bronchopneumonie durch n.n.bez. Erreger	54 468	4 931	8 116	3 427	
486	Pneumonie durch n.n.bez. Erreger	43 932	2 024	3 153	2 300	
487	Grippe	7 982	850	1 253	1 423	

Patienten (einschl. Sterbefälle, ohne Stundenfälle) 1993
und Altersgruppen

gesamt
zahl

von ... bis unter ... Jahren								Pos.-Nr. der ICD/9
15 - 25	25 - 35	35 - 45	45 - 55	55 - 65	65 - 75	75 und mehr	unbekannt	
1 406	3 467	8 690	21 016	31 740	35 258	32 482	40	401-405
1 182	2 979	7 503	17 863	26 313	28 702	26 503	35	401
55	173	602	1 949	3 704	4 499	4 301	2	402
84	148	242	442	593	636	1 334	-	403
49	97	253	611	980	1 265	1 217	3	404
36	70	90	151	150	156	127	-	405
954	5 016	27 199	96 751	184 834	195 991	137 011	134	410-414
200	1 055	5 685	15 610	30 256	36 755	39 947	48	410
76	371	1 881	7 173	13 474	14 469	8 887	9	411
33	139	805	2 480	4 559	4 384	2 826	3	412
237	1 179	4 595	13 417	23 641	26 150	20 980	9	413
408	2 272	14 239	58 071	112 904	114 233	64 371	65	414
458	1 018	1 582	3 002	6 398	9 903	10 468	10	415-417
356	807	1 227	2 160	3 944	6 002	6 786	10	415
54	128	279	705	2 215	3 633	3 353	-	416
48	83	76	137	239	268	329	-	417
5 129	10 025	15 535	34 500	69 467	116 036	208 730	445	420-429
326	500	488	640	655	580	587	-	420
133	223	271	427	634	743	472	-	421
523	766	737	764	698	528	300	-	422
87	170	219	395	513	564	370	1	423
307	521	766	1 701	3 341	4 192	2 422	-	424
319	758	2 157	4 722	6 294	3 957	1 931	3	425
362	535	667	1 156	2 270	4 276	6 993	6	426
2 391	5 255	7 580	16 594	31 096	46 902	56 231	84	427
283	672	1 736	6 537	21 702	51 602	134 921	341	428
398	625	914	1 564	2 264	2 692	4 503	10	429
1 467	3 935	8 453	22 645	50 533	92 926	176 989	304	430-438
213	755	1 438	1 861	1 998	1 404	953	-	430
211	503	1 067	2 577	4 099	4 801	4 229	5	431
96	209	334	2 623	5 447	1 185	1 303	4	432
61	192	533	2 369	4 494	7 465	4 426	3	433
200	471	959	2 422	8 405	6 873	9 748	17	434
202	516	1 151	3 385	19 038	17 051	35 623	60	435
210	644	1 864	6 773	5 238	40 476	82 012	141	436
241	580	967	2 301	890	11 784	33 771	63	437
33	65	140	334	40 686	1 887	4 924	11	438
1 033	2 447	6 067	20 816	27 168	52 490	51 998	71	440-448
207	658	3 082	13 719	2 909	33 518	32 336	45	440
64	144	284	990	1 034	5 032	3 294	2	441
95	200	352	651	2 156	1 208	734	3	442
132	284	514	1 203	4 728	2 795	2 531	1	443
159	406	858	2 478	688	6 740	10 108	17	444
116	226	299	528	1 601	913	770	-	446
186	405	559	1 037	402	1 903	1 837	3	447
74	124	119	210		381	388	-	448
12 186	29 841	43 677	63 536	57 048	38 179	29 129	49	451-459
1 053	2 231	3 192	4 653	6 065	6 711	6 443	12	451
62	66	92	107	115	111	105	-	452
1 406	2 888	3 599	5 229	7 212	8 059	8 149	15	453
2 079	12 901	23 809	38 112	30 138	13 076	5 130	5	454
1 273	5 508	7 403	8 293	36 68	4 093	2 543	4	455
2 655	2 554	2 130	3 070	2 712	1 445	733	2	456
458	608	505	679	702	596	480	1	457
1 914	1 671	1 449	1 493	1 526	1 553	2 126	2	458
1 286	1 414	1 498	1 900	2 210	2 535	3 420	8	459
97 124	99 919	66 343	72 139	86 641	98 034	122 708	319	460-519
7 764	7 397	4 486	4 525	5 034	6 302	10 276	42	460-466
296	214	148	111	109	119	151	-	460
1 271	1 737	1 060	961	784	497	308	-	461
236	209	122	124	122	95	88	1	462
3 395	2 489	981	563	405	250	202	1	463
372	525	464	597	563	485	364	2	464
1 009	873	566	563	627	702	1 021	-	465
1 185	1 350	1 145	1 606	2 424	4 154	8 142	38	466
74 266	70 640	38 846	30 096	21 380	9 603	3 748	10	470-478
18 791	24 664	13 509	9 320	5 287	1 491	278	1	470
969	1 446	1 490	1 824	1 745	946	353	-	471
270	302	207	247	216	135	94	1	472
3 942	7 194	6 288	6 446	5 007	2 209	643	1	473
44 806	30 204	11 235	4 833	2 689	815	323	4	474
2 308	2 462	1 545	1 059	705	391	181	-	475
240	642	1 117	1 759	1 680	997	362	-	476
272	228	166	169	97	57	48	-	477
2 668	3 498	3 289	4 439	3 954	2 562	1 466	3	478
5 178	8 123	8 225	10 728	16 057	24 774	55 847	164	480-487
280	460	382	440	529	654	1 236	-	480
120	242	261	333	470	642	1 145	6	481
1 130	1 779	1 898	2 588	3 931	6 299	14 570	48	482
408	701	657	864	1 217	1 857	3 325	10	483
41	119	95	126	164	204	360	-	484
1 017	1 714	1 995	2 751	4 611	7 512	18 349	45	485
1 294	2 289	2 425	3 163	4 647	7 074	15 512	51	486
888	819	512	463	488	532	750	4	487

2 Aus dem Krankenhaus entlassene vollstationäre
2.7 Nach Diagnosen

Pos.-Nr. der ICD/9	Diagnose Behandlungsanlaß	Insgesamt	Davon im Alter			Ins An
			0 - 1	1 - 5	5 - 15	
490-496	Chron. obstruktive Lungenkrankh. und verwandte Affektionen	192 602	7 262	9 567	10 231	
490	Bronchitis, nicht als akut oder chronisch bezeichnet	13 684	1 227	1 235	476	
491	Chronische Bronchitis	77 140	1 094	1 885	854	
492	Emphysem	11 489	34	33	24	
493	Asthma	71 383	4 645	6 122	8 595	
494	Bronchiektasie	1 637	5	44	104	
495	Allergische Alveolitis durch exogen-allergische Ursachen	1 747	17	28	63	
496	Chron. Verschuß der Atemwege anderw. nicht klassifiziert	15 522	240	220	115	
500-508	Pneumokoniosen u. sonst. Lungenkrankh. durch äußere Wirkstoffe	6 201	334	379	198	
500	Pneumokoniose der Bergleute	1 012	5	19	33	
501	Asbestose	656	3	3	2	
502	Pneumokon. durch sonst. Kieselsäur. oder kiesel-saure Salze	827	1	1	3	
503	Pneumokoniose durch Einatmung von ander. anorganischem Staub ..	206	5	2	7	
504	Pneumopathie durch Einatmung von sonstigem Staub	216	-	5	18	
505	N.n.bez. Pneumokoniose	455	7	8	15	
506	Respiratorische Affekt. durch chemische Dämpfe und Rauch	684	8	16	20	
507	Pneumonitis durch feste und flüssige Stoffe	1 560	296	307	81	
508	Respiratorische Affektionen durch sonstige oder n.n.bez äußere Wirkstoffe	585	9	18	19	
510-519	Sonstige Krankheiten der Atmungsorgane	50 923	751	545	743	
510	Pleuraempyem (Rippenfelleiterung)	3 098	9	18	45	
511	Pleuritis (Rippenfellentzündung)	10 014	27	59	192	
512	Pneumothorax	9 926	64	9	45	
513	Lungen- und Mediastinalabszeß	924	4	6	16	
514	Stauung und Hypostase der Lungen	4 317	6	2	12	
515	Postpneumonische Lungenfibrose	2 232	8	9	17	
516	Sonstige Krankheiten der Alveolen und Alveolarwand der Lungen .	2 660	14	19	46	
517	Lungenbeteiligung bei anderw. klassifizierten Krankheiten	1 496	14	10	31	
518	Sonstige Lungenkrankheiten (Atelektase)	3 189	89	60	71	
519	Sonstige Krankheiten der Atmungsorgane	13 067	516	353	268	
520-579	IX. Krankheiten der Verdauungsorgane	1 395 029	25 828	34 814	114 094	
520-529	Krankh. der Mundhöhle, der Speicheldrüsen und der Kiefer	62 339	438	3 559	6 580	
520	Störungen der Entwicklung und des Durchbruchs der Zähne	16 484	33	95	2 519	
521	Krankheiten der Hartschubstanz der Zähne	5 575	5	635	809	
522	Krankheiten der Pulpa und des periapikalen Gewebes	5 205	8	238	491	
523	Parodontopathien	1 462	4	57	84	
524	Dentofaziale Anomalien, einschl. fehlerhafter Biß	8 506	28	33	890	
525	Sonstige Krankheiten der Zähne und des Zahnhalteapparates	3 748	6	128	307	
526	Krankheiten der Kiefer	7 152	28	164	541	
527	Krankheiten der Speicheldrüsen	7 255	33	98	272	
528	Krankheiten der Mundschleimhaut, ausgen. Schädigungen speziell des Zahnfleisches und der Zunge	5 899	265	1 951	563	
529	Sonstige Affektionen der Zunge	1 053	28	160	104	
530-537	Krankheiten der Speiseröhre, des Magens und des Zwölffingerdarmes	195 109	2 971	2 345	4 630	
530	Krankheiten der Speiseröhre	25 894	634	383	491	
531	Magengeschwür	47 385	16	16	81	
532	Ulcus duodeni (Zwölffingerdarmgeschwür)	36 327	17	9	128	
533	Ulcus pepticum ohne Angabe des Sitzes	5 362	6	15	34	
534	Gastrojejunalgeschwür	1 964	9	6	29	
535	Gastritis und Duodenitis	60 251	265	480	1 985	
536	Störungen der Magenfunktion (Achylien)	8 219	1 320	1 285	1 498	
537	Sonstige Affektionen des Magens und Zwölffingerdarmes	9 707	704	151	384	
540-543	Appendizitis	195 467	137	2 733	63 032	
540	Akute Appendizitis	132 380	89	1 841	42 507	
541	Appendizitis o.n.A.	33 039	20	502	11 064	
542	Sonstige Appendizitis	24 869	13	333	7 843	
543	Sonstige Krankheiten der Appendix	5 179	15	57	1 618	
550-553	Eingeweidebrüche	244 367	11 621	12 181	11 373	
550	Leistenbruch	186 537	10 424	10 492	8 919	
551	Sonstige Eingeweidebrüche mit Gangrän	3 612	45	49	78	
552	Sonst. Eingeweidebrüche m. Einklemmung oh. A. einer Gangrän	8 692	130	127	143	
553	Sonst. Eingeweidebrüche oh. A. einer Einklemmung oder Gangrän .	45 526	1 022	1 513	2 233	
555-558	Nichtinfektiöse Enteritis und Kolitis	90 647	6 773	8 114	13 036	
555	Regionale Enteritis (M. Crohn)	17 290	46	86	839	
556	Idiopathische Proktokolitis (P. ulcerosa)	10 558	32	76	576	
557	Vaskuläre Insuffizienz des Darmes	4 025	24	27	98	
558	Sonstige nichtinfektiöse Gastroenteritis und Kolitis	58 774	6 671	7 925	11 523	
560-569	Sonstige Krankheiten des Darmes und Bauchfells	225 058	2 923	4 676	13 265	
560	Darmverschuß (Ileus) ohne Angabe eines Eingeweidebruchs	38 271	1 081	845	1 419	
562	Darmdivertikel (Diverticulitis)	34 863	11	16	56	
564	Funkt. Verdauungsstörungen, anderw. nicht klassifiziert	44 096	877	2 373	6 982	
565	Anal fissur und Analfistel	26 658	155	238	296	
566	Abszeß im Bereich des Anus und Rektums	20 210	250	166	318	
567	Peritonitis (Bauchfellentzündung)	4 335	25	41	197	
568	Sonstige Affektionen des Bauchfells (Verwachsungen)	12 689	16	21	275	
569	Sonstige Affektionen des Darmes	43 936	508	976	3 722	
570-579	Sonstige Krankheiten der Verdauungsorgane	382 042	965	1 206	2 178	
570	Akute und subakute gelbe Leberatrophie	1 686	30	26	60	
571	Chronische Leberkrankheit und -zirrhose	64 724	74	58	285	
572	Leberabszeß und Folgen von chronischer Leberkrankheit	3 853	7	46	138	
573	Sonstige Affektionen der Leber	10 521	159	98	342	
574	Cholelithiasis (Gallensteinleiden)	177 354	33	39	307	
575	Sonstige Affektionen der Gallenblase (Cholezystitis)	25 577	23	19	81	
576	Sonstige Affektionen des Gallensystems (Cholangitis)	15 147	47	41	65	
577	Krankheiten der Bauchspeicheldrüse (Pankreatitis)	50 338	21	83	334	
578	Magen-Darm-Blutung	29 469	248	177	275	
579	Intestinale Malabsorption	3 373	323	619	291	

Patienten (einschl. Sterbefälle, ohne Stundenfälle) 1993
und Altersgruppen

gesamt
zahl

von ... bis unter ... Jahren								Pos.-Nr. der ICD/9
15 - 25	25 - 35	35 - 45	45 - 55	55 - 65	65 - 75	75 und mehr	unbekannt	
6 183	7 644	9 066	18 577	33 856	47 315	42 829	72	490-496
578	696	638	957	1 478	2 235	4 143	21	490
583	1 211	2 332	6 747	15 602	24 042	22 757	33	491
66	185	419	1 023	2 239	3 862	3 599	5	492
4 640	4 947	4 761	7 712	10 395	11 742	7 817	7	493
100	173	167	317	300	226	199	2	494
107	171	195	261	414	273	218	-	495
109	261	554	1 560	3 428	4 935	4 096	4	496
301	444	399	592	1 154	1 283	1 112	5	500-508
35	39	27	70	256	346	182	-	500
15	27	43	86	192	144	141	-	501
20	24	21	84	251	289	132	1	502
10	22	26	27	44	35	28	-	503
24	27	19	33	34	21	34	1	504
21	36	36	64	92	105	71	-	505
89	151	108	78	61	65	88	-	506
42	64	55	77	112	169	354	3	507
45	54	64	73	112	109	82	-	508
3 432	5 671	5 321	7 621	9 160	8 757	8 896	26	510-519
135	258	398	539	658	614	423	1	510
540	1 041	1 074	1 471	1 804	1 890	1 914	2	511
1 882	2 696	1 272	969	1 085	1 064	834	6	512
54	77	115	169	194	166	123	-	513
27	42	66	150	430	948	2 631	3	514
33	100	178	357	522	563	445	-	515
70	160	257	470	624	594	404	2	516
71	184	168	222	261	305	228	2	517
128	205	233	313	521	740	827	2	518
492	908	1 560	2 961	3 061	1 873	1 067	8	519
140 679	150 204	150 397	185 385	213 768	192 941	186 338	581	520-579
17 828	9 324	5 838	5 967	5 752	4 187	2 859	7	520-529
9 441	2 316	692	559	413	245	171	-	520
584	754	532	643	686	581	346	-	521
737	913	714	683	661	451	308	1	522
140	186	214	257	234	174	112	-	523
4 067	1 869	694	387	269	152	117	-	524
525	470	384	547	641	464	276	-	525
1 243	1 112	945	1 087	992	682	357	1	526
532	1 049	1 058	1 195	1 243	955	816	4	527
517	571	495	470	458	358	250	1	528
42	84	110	139	155	125	106	-	529
11 935	19 321	21 659	27 183	30 972	31 685	42 322	86	530-537
937	1 905	2 641	3 940	4 598	4 688	5 647	30	530
987	2 830	4 716	6 848	8 617	9 536	13 720	18	531
1 425	3 997	4 959	5 656	6 176	5 914	8 039	13	532
122	359	577	857	950	994	1 446	2	533
60	158	229	339	371	340	423	-	534
7 038	8 491	7 252	7 935	8 339	8 179	10 272	15	535
646	623	452	503	559	572	760	1	536
720	958	833	1 105	1 362	1 462	2 021	7	537
58 437	29 585	14 187	9 492	7 944	5 618	4 296	6	540-543
38 045	19 914	9 849	6 923	5 830	4 199	3 179	4	540
10 589	4 917	2 285	1 332	1 058	712	559	1	541
8 227	3 944	1 706	1 006	825	536	435	1	542
1 576	810	347	231	231	171	123	-	543
11 643	20 799	24 388	38 001	45 659	40 547	27 957	198	550-553
9 184	16 250	18 036	28 509	34 340	30 173	20 029	181	550
142	257	363	446	617	737	876	2	551
266	521	737	1 138	1 509	1 690	2 428	3	552
2 051	3 771	5 252	7 908	9 193	7 947	4 624	12	553
13 740	13 496	8 406	6 793	6 556	6 170	7 547	16	555-558
3 218	4 956	3 260	2 042	1 418	901	524	-	555
1 291	2 104	1 618	1 471	1 415	1 198	776	1	556
114	129	168	256	463	842	1 900	4	557
9 117	6 307	3 360	3 024	3 250	3 229	4 347	11	558
16 971	23 513	24 692	28 785	32 911	33 710	43 454	158	560-569
1 770	2 242	2 583	3 556	4 990	6 895	12 816	74	560
151	675	2 117	4 781	8 333	9 098	9 616	9	562
4 568	3 719	3 148	3 743	4 419	5 218	9 016	33	564
2 028	5 314	6 030	5 937	3 975	1 808	874	3	565
2 715	4 740	4 359	3 458	2 253	1 244	701	6	566
243	387	460	499	666	760	1 055	2	567
1 714	2 800	2 606	2 055	1 414	1 051	736	1	568
3 782	3 636	3 389	4 756	6 861	7 636	8 640	30	569
10 125	34 166	51 227	69 164	83 974	71 024	57 903	110	570-579
185	244	232	258	306	186	159	-	570
842	4 214	9 850	15 683	17 738	10 986	4 987	7	571
119	247	471	710	928	724	463	-	572
985	1 626	1 619	1 862	1 763	1 223	842	2	573
4 836	16 556	21 996	30 903	40 921	35 747	25 986	30	574
598	1 683	2 301	3 465	5 187	5 818	6 385	17	575
245	786	1 208	1 906	3 101	3 595	4 142	11	576
1 507	7 052	10 897	10 120	8 379	6 327	5 610	8	577
656	1 530	2 388	3 877	5 249	6 043	8 991	35	578
152	228	265	380	402	375	338	-	579

Pos.-Nr. der ICD/9	Diagnose Behandlungsanlaß	Insgesamt	Davon im Alter			Ins An
			0 - 1	1 - 5	5 - 15	
580-629	X. Krankheiten der Harn- und Geschlechtsorgane	1 070 551	8 020	19 450	37 164	
580-589	Nephritis, Nephrotisches Syndrom und Nephrose	85 841	325	1 254	2 803	
580	Akute Glomerulonephritis	2 616	32	181	483	
581	Nephrotisches Syndrom	3 396	31	521	780	
582	Chronische Glomerulonephritis	3 180	7	45	208	
583	Nephritis und Nephropathie, oh. Ang., ob akut oder chronisch ..	5 616	61	141	491	
584	Akutes Nierenversagen	5 888	31	60	49	
585	Chronisches Nierenversagen	52 195	55	122	461	
586	N.n.bez. Nierenversagen	7 243	11	21	89	
587	N.n.bez. Schrumpfniere	1 164	15	26	52	
588	Affektionen infolge verminderter Nierenfunktion	3 242	74	104	138	
589	Kleine Niere unbekannter Ätiologie	1 301	8	33	52	
590-599	Sonstige Krankheiten der Harnorgane	285 568	5 556	6 365	12 416	
590	Infektiöse Nierenkrankheiten	24 165	1 624	1 627	2 545	
591	Hydronephrose	12 280	549	286	472	
592	Nieren- und Harnleitersteine	122 158	105	201	828	
593	Sonstige Affektionen der Niere und des Harnleiters	27 593	1 272	1 635	2 361	
594	Steine in den unteren Harnorganen	5 283	5	25	63	
595	Harnblasenentzündung	24 622	333	471	1 237	
596	Sonstige Affektionen der Harnblase	15 738	37	151	727	
597	Urethritis (Harnröhrenentzündung), nicht durch Geschlechtsverkehr übertragen, und urethrales Syndrom	1 577	12	38	63	
598	Harnröhrenstriktur	21 956	52	272	1 151	
599	Sonstige Krankheiten der Harnröhre und der Harnwege	30 196	1 567	1 659	2 969	
600-608	Krankheiten der männlichen Geschlechtsorgane	168 912	1 856	11 614	19 416	
600	Prostatahyperplasie (Prostatavergrößerung)	74 011	23	25	54	
601	Entzündliche Krankheiten der Prostata	2 311	3	8	13	
602	Sonstige Affektionen der Prostata	1 796	2	8	28	
603	Hydrozele (Wasserbruch)	15 521	869	1 727	1 332	
604	Orchitis und Epididymitis (Hoden- und Nebenhodenentzündung) ...	11 215	96	121	626	
605	Vorhauthypertrophie und Phimose	32 179	518	7 552	11 223	
606	Männliche Infertilität (Unfruchtbarkeit)	3 212	2	16	72	
607	Affektionen des Penis	5 310	91	622	514	
608	Sonstige Affektionen der männlichen Geschlechtsorgane	23 357	252	1 537	5 554	
610-611	Krankheiten der Brustdrüse	38 876	83	20	305	
610	Gutartige Dysplasie (Gewebeveränderung) der Brustdrüse	23 502	9	4	70	
611	Sonstige Krankheiten der Brustdrüse (Mastitis)	15 374	74	16	235	
614-616	Entzündliche Krankheiten der weiblichen Beckenorgane	53 101	16	65	418	
614	Entzündliche Krankheiten der Ovarien (Eierstöcke), der Eileiter, des Beckenzellgewebes und Bauchfells	35 332	6	3	264	
615	Entzündliche Krankheiten des Uterus, ausgen. Zervix uteri	3 845	2	-	11	
616	Entzündl. Krankheiten der Zervix uteri, Vagina und Vulva	13 924	8	62	143	
617-629	Sonstige Affektionen der weiblichen Geschlechtsorgane	438 253	184	132	1 806	
617	Endometriose	15 992	2	-	13	
618	Prolaps weiblicher Geschlechtsorgane	45 708	10	10	6	
619	Fisteln mit Beteiligung der weiblichen Geschlechtsorgane	2 057	2	5	14	
620	Nichtentzündliche Affektionen der Ovarien (Eierstöcke), der Eileiter und des Ligamentum latum uteri (Mutterbandes)	49 519	68	18	548	
621	Uterusaffektionen, anderweitig nicht klassifiziert	21 960	6	3	25	
622	Nichtentzündliche Affektionen der Zervix uteri	29 846	5	2	13	
623	Nichtentzündliche Affektionen der Vagina	3 687	6	19	94	
624	Nichtentzündliche Affektionen der Vulva und des Perineums	4 038	2	27	181	
625	Schmerzen und sonstige Symptome in Verbindung mit weiblichen Geschlechtsorganen (Dysmenorrhoe)	24 477	4	6	384	
626	Menstruationsstörungen und sonstige abnorme Blutungen aus dem weiblichen Genitaltrakt	111 039	20	13	300	
627	Klimakterische und postklimakterische Störungen	60 779	31	-	5	
628	Weibliche Infertilität (Unfruchtbarkeit)	31 338	5	3	7	
629	Sonstige Affektionen der weiblichen Geschlechtsorgane	37 813	23	26	216	
630-676	XI. Komplikationen der Schwangerschaft, bei Entbindung und im Wochenbett	1 095 581	-	-	663	
630-639	Schwangerschaft mit nachfolgender Fehlgeburt	155 729	-	-	276	
630	Blasenmole	1 280	-	-	3	
631	Sonstige Fehlentwicklungen des befruchteten Eies	2 615	-	-	4	
632	Missed abortion (Vorzeitiger Fruchttod)	44 048	-	-	22	
633	Extrauterin gravidität (Bauchhöhlenschwangerschaft)	16 079	-	-	7	
634	Abortus spontaneus	33 020	-	-	24	
635	Legale Schwangerschaftsunterbrechung	44 734	-	-	197	
636	Illegale Schwangerschaftsunterbrechung	229	-	-	-	
637	N.n.bez. Fehlgeburt	11 032	-	-	9	
638	Mißlungener Versuch einer Schwangerschaftsunterbrechung	357	-	-	3	
639	Komplikationen nach Fehlgeburt und Extrauterin- und Molenschwangerschaft	2 335	-	-	7	
640-648	Komplikationen, die hauptsächlich im Zusammenhang mit der Schwangerschaft auftreten	189 496	-	-	125	
640	Blutung im Frühstadium der Schwangerschaft	33 018	-	-	19	
641	Blutung ante partum, Abruptio placentae und Placenta praevia ..	6 324	-	-	10	
642	Hypertonie als Komplikation während der Schwangerschaft, der Entbindung oder im Wochenbett (Toxikosen, Eklampsie)	11 371	-	-	7	
643	Hyperemesis gravidarum	13 406	-	-	4	
644	Vorzeitige oder drohende Wehen	66 502	-	-	43	
645	Verlängerte Schwangerschaft	5 312	-	-	2	
646	Sonst. Schwangerschaftskomplik., anderw. nicht klassifiziert ..	37 040	-	-	27	
647	Infektiöse und parasitäre Affektionen der Mutter, anderweitig klassifizierbar, die aber als Komplikation während der Schwangersch., der Entbindung und im Wochenbett auftreten	3 445	-	-	2	
648	Sonstige bestehende Affektionen der Mutter, anderweitig klassifizierbar, die aber als Komplikation der Schwangerschaft, Entbindung und im Wochenbett auftreten	13 078	-	-	11	

Patienten (einschl. Sterbefälle, ohne Stundenfälle) 1993

und Altersgruppen

gesamt
zahl

von ... bis unter ... Jahren								Pos.-Nr. der ICD/9
15 - 25	25 - 35	35 - 45	45 - 55	55 - 65	65 - 75	75 und mehr	unbekannt	
85 967 3 216 338 204 293 723 169 1 018 178 70 171 52 19 695 3 129 768 6 747 2 102 276 2 630 567	172 924 5 452 363 230 405 716 305 2 480 424 99 228 202 31 933 2 551 1 103 17 901 2 806 550 1 985 954	169 440 6 848 250 220 482 552 364 4 003 599 110 207 61 32 430 1 555 971 20 372 2 528 610 1 354 1 331	175 038 11 403 262 281 531 651 520 7 251 914 180 426 387 40 165 1 747 1 385 24 165 3 212 824 1 650 2 138	155 969 18 156 260 441 581 787 960 12 547 1 427 224 680 249 48 914 2 297 2 039 26 819 4 202 943 2 436 2 784	142 325 19 732 264 422 435 796 1 421 13 695 1 729 214 635 121 45 970 3 022 2 426 17 764 4 275 1 016 3 996 3 314	104 091 16 635 182 266 193 698 2 004 10 557 1 846 174 579 136 42 044 4 059 2 277 7 253 3 194 971 8 513 3 727	163 17 1 - - - 5 6 5 - - - - 80 9 4 3 6 - 17 8	580-629 580-589 580 581 582 583 584 585 586 587 588 589 590-599 590 591 592 593 594 595 596
188 1 187 2 101 11 008 57 82 37 1 128 1 355 2 621 348 846 4 534 4 186 1 599 2 587 14 766	181 1 997 1 905 11 457 150 301 51 1 162 1 812 2 161 1 442 708 3 670 6 999 3 252 3 747 17 898	128 1 898 1 683 8 791 354 293 54 1 250 1 583 1 438 821 484 2 514 8 691 5 594 3 097 10 902	127 2 476 2 441 12 334 3 155 435 121 2 092 1 563 1 810 269 844 2 045 9 706 6 814 2 892 4 868	177 3 789 3 428 27 451 16 865 542 376 3 216 1 651 2 113 130 744 1 814 5 238 3 683 1 555 1 983	254 5 146 4 757 37 629 30 450 398 604 2 015 1 421 1 460 69 297 915 2 747 1 897 850 1 310	405 3 984 7 661 27 325 22 862 237 515 730 983 1 278 43 159 518 898 579 319 874	4 4 25 31 16 1 - - 4 5 - 1 4 3 1 2 1	597 598 599 600-608 600 601 602 603 604 605 606 607 608 610-611 610 611 614-616
11 421 848 2 497 33 096 2 298 143 138	12 258 1 417 4 223 99 185 6 934 1 738 389	7 275 784 2 843 101 778 4 773 6 270 430	2 687 334 1 847 96 562 1 519 9 770 354	836 170 977 54 227 259 10 703 289	435 161 714 34 937 138 11 278 256	146 118 610 16 315 55 5 776 179	1 - - 31 1 4 1	614 615 616 617-629 617 618 619
7 408 660 2 428 697 653	15 943 2 775 11 405 729 856	14 138 5 651 7 755 518 637	6 146 6 534 4 693 552 561	2 631 3 329 2 218 481 444	1 775 2 148 1 001 374 400	840 829 325 217 275	4 - 1 - 2	620 621 622 623 624
5 828	7 350	5 525	2 922	1 328	796	334	-	625
4 909 171 2 956 4 807	17 772 656 19 951 12 687	33 008 2 723 7 705 12 645	36 774 22 745 413 3 579	11 263 19 369 130 1 783	4 914 10 461 99 1 297	2 060 4 610 68 747	6 8 1 3	626 627 628 629
288 455 36 541 336 561 9 051 2 800 7 992 12 525 51 2 539 115	690 424 87 774 695 1 548 26 700 10 404 18 673 21 783 121 6 286 187	113 784 29 915 161 479 7 981 2 824 6 047 9 902 44 2 067 49	2 241 1 220 85 21 294 44 283 327 13 131 3	- - - - - - - - - - - -	- - - - - - - - - - - -	- - - - - - - - - - - -	14 3 - 2 - - 1 - - - - -	630-676 630-639 630 631 632 633 634 635 636 637 638
571	1 377	361	19	-	-	-	-	639
62 507 9 676 1 455	109 797 20 121 4 060	16 772 3 145 781	294 56 18	- - -	- - -	- - -	- 1 -	640-648 640 641
3 118 5 682 22 682 1 436 12 839	7 008 6 964 38 439 3 431 20 567	1 208 733 5 280 436 3 549	30 23 58 7 58	- - - - -	- - - - -	- - - - -	- - - - -	642 643 644 645 646
1 362	1 835	237	9	-	-	-	-	647
4 257	7 372	1 403	35	-	-	-	-	648

2.7 Nach Diagnosen

Ins
An

Pos.-Nr. der ICD/9	Diagnose Behandlungsanlaß	Insgesamt	Davon im Alter		
			0 - 1	1 - 5	5 - 15
650-659	Normale Entbindung sowie andere Indikationen zur Behandlung während der Schwangerschaft, bei Wehen und Entbindung	646 669	-	-	200
650	Normale Entbindung	520 753	-	-	152
651	Mehrlingsschwangerschaft	4 138	-	-	-
652	Lageanomalie des Fetus	12 189	-	-	4
653	Mißverhältnis (zwischen Becken und Größe der Frucht)	11 086	-	-	4
654	Abnormalität sonst. Organe und des weichen Beckenbindegewebes ...	7 213	-	-	7
655	Bekannte oder vermutete Abnormalität des Fetus, die auf den Zustand der Mutter wirkt	2 586	-	-	4
656	Sonstige fetale und plazentare Störungen, die den Zustand der Mutter beeinträchtigen	12 394	-	-	4
657	Polyhydramnie (Fruchtwasservermehrung)	407	-	-	-
658	Sonstige Störungen im Zusammenhang mit der Amnionhöhle (Fruchthöhle) und den Eihäuten	6 539	-	-	10
659	Sonst. Indikationen zur Behandlung oder zum chirurg. Eingriff bei Wehen und Entbindung, anderweitig nicht klassifiziert	69 364	-	-	15
660-669	Komplikationen, die hauptsächlich im Verlauf der Wehen und der Entbindung auftreten	95 535	-	-	44
660	Mechanisch behinderte Geburt	9 984	-	-	1
661	Anomale Wehentätigkeit	2 189	-	-	2
662	Verlängerte Wehen	2 123	-	-	-
663	Komplikationen der Nabelschnur	878	-	-	-
664	Verletzung des Damms und der Vulva während der Entbindung	26 754	-	-	10
665	Sonstige Geburtsverletzungen	2 786	-	-	6
666	Nachgeburtsblutungen	1 339	-	-	3
667	Retention der Plazenta ohne Blutung	901	-	-	-
668	Komplikationen durch Anästhesie oder sonstige Sedierung bei Wehen und Entbindung	319	-	-	1
669	Sonstige Wehen- und Entbindungskomplikationen, anderweitig nicht klassifiziert	48 262	-	-	21
670-676	Komplikationen im Wochenbett	8 152	-	-	18
670	Puerperalfieber (Kindbettfieber)	728	-	-	1
671	Venöse Komplik. in der Schwangerschaft und im Wochenbett	634	-	-	-
672	Fieber unbekannter Ursache im Wochenbett	486	-	-	2
673	Lungenembolie im Entbindungszeitraum	96	-	-	2
674	Sonstige und n.n.bez. Komplikationen im Wochenbett, anderweitig nicht klassifiziert	3 243	-	-	5
675	Infektionen der Brust und der Brustwarze im Zusammenhang mit der Entbindung	2 504	-	-	6
676	Sonstige Krankheiten der Brust im Zusammenhang mit der Entbindung und Laktations-(Milchbildungs-)störungen	461	-	-	2
680-709	XII. Krankheiten der Haut und des Unterhautzellgewebes	224 015	4 109	8 250	14 001
680-686	Infektionen der Haut und des Unterhautzellgewebes	120 538	2 135	4 617	8 172
680	Karunkel und Furunkel	7 165	60	158	557
681	Phlegmone und Abszeß der Finger und Zehen	13 675	247	406	986
682	Phlegmone und Abszeß sonstigen Sitzes	68 865	815	1 982	3 992
683	Akute Lymphadenitis (Lymphknotenentzündung)	6 615	254	1 248	1 456
684	Impetigo	1 544	277	414	300
685	Haarbalgzyste	6 001	50	52	114
686	Sonst. lokale Infekt. der Haut und des Unterhautzellgewebes ...	16 673	432	357	767
680-698	Sonstige entzündliche Krankheiten der Haut und des Unterhautzellgewebes	45 327	1 495	2 325	2 359
690	Seborrhoisches Ekzem	1 417	371	187	83
691	Atopik-Dermatitis und verwandte Affektionen (Neurodermitis) ...	10 140	591	1 296	1 073
692	Kontaktdermatitis und sonstige Ekzeme	10 999	117	204	319
693	Dermatitis durch eingenommene Substanzen	5 033	222	198	206
694	Bullöse Dermatoze (Pemphigus)	1 907	52	35	57
695	Erythematöse Affektionen (Erythema nodosum)	3 695	106	294	288
696	Psoriasis (Schuppenflechte) und ähnliche Affektionen	9 664	8	51	275
697	Lichen (Hautflechten)	763	1	2	9
698	Pruritus (Juckreiz) und verwandte Affektionen	1 709	27	58	49
700-709	Sonstige Krankheiten der Haut und des Unterhautzellgewebes	58 150	479	1 308	3 470
700	Hühneraugen und Hornhautschwielen	1 237	4	7	107
701	Sonstige Atrophie und Hypertrophie der Haut	3 793	13	78	346
702	Sonstige Dermatosen (Hautveränderungen)	2 270	20	39	109
703	Krankheiten der Nägel	2 672	43	38	544
704	Krankheiten der Haare und Haarbälge	1 037	8	18	94
705	Affektionen der Schweißdrüsen	1 542	29	8	36
706	Krankheiten der Talgdrüsen	3 652	34	75	155
707	Chronisches Ulcus der Haut (Dekubitus)	17 028	22	27	63
708	Urtikaria (Nesselsucht)	9 829	170	749	1 197
709	Sonstige Affektionen der Haut und des Unterhautzellgewebes	15 090	136	269	819
710-739	XIII. Krankh. des Skeletts, der Muskeln und des Bindegewebes ..	951 691	1 847	4 918	24 729
710-719	Arthropathien (Gelenkleiden) und verwandte Affektionen	500 527	883	2 540	12 312
710	Diffuse Krankheiten des Bindegewebes	10 920	40	83	495
711	Arthropathien in Verbindung mit Infektionen	5 737	53	473	828
712	Arthropathien durch Steine und Kristalle	2 297	3	6	27
713	Arthropathien in Verbindung mit sonstigen Affektionen, die anderweitig klassifiziert sind	6 617	8	107	306
714	Primär-chronische Polyarthritits und sonstige entzündliche Polyarthropathien	41 275	19	685	2 929
715	Osteoarthritis und entsprechende Affektionen	200 078	59	95	540
716	Sonstige und n.n.bez. Arthropathien	15 317	67	553	1 215
717	Innere Kniegelenkschädigung (Meniskusschäden)	161 407	22	46	3 019
718	Sonstige Gelenkschädigungen	34 282	562	150	1 467
719	Sonstige und n.n.bez. Gelenkaffektionen	22 597	50	336	1 486
720-724	Dorsopathien (Rückenleiden)	237 394	217	276	1 226
720	Ankylosierende Spondylitis und sonstige entzündliche Spondylopathien (M. Bechterew)	6 942	19	32	107
721	Spondylosis und ähnliche Affektionen	17 539	27	9	62
722	Intervertebrale Diskopathien (Bandscheibenschäden)	137 798	54	27	213
723	Sonstige Affekt. im zervikalen (Halswirbelsäulen-)Bereich	17 315	51	181	416
724	Sonstige und n.n.bez. Affektionen des Rückens	57 800	66	27	428

Patienten (einschl. Sterbefälle, ohne Stundenfälle) 1993
und Altersgruppen

gesamt zahl								Pos.-Nr. der ICD/9
von ... bis unter ... Jahren								
15 - 25	25 - 35	35 - 45	45 - 55	55 - 65	65 - 75	75 und mehr	unbekannt	
162 855	425 713	57 423	470	-	-	-	8	650-659
134 912	342 179	43 237	266	-	-	-	7	650
785	2 875	468	9	-	-	-	1	651
2 493	8 417	1 255	20	-	-	-	-	652
2 328	7 575	1 171	8	-	-	-	-	653
1 885	4 482	793	46	-	-	-	-	654
557	1 333	689	3	-	-	-	-	655
3 601	7 481	1 279	29	-	-	-	-	656
95	260	46	6	-	-	-	-	657
1 668	4 104	749	8	-	-	-	-	658
14 531	47 007	7 736	75	-	-	-	-	659
24 404	62 116	8 869	100	-	-	-	2	660-669
2 207	6 840	927	9	-	-	-	-	660
654	1 332	195	6	-	-	-	-	661
459	1 453	204	7	-	-	-	-	662
210	574	89	5	-	-	-	-	663
7 363	17 477	1 887	17	-	-	-	-	664
880	1 714	179	7	-	-	-	-	665
319	873	134	9	-	-	-	1	666
212	585	100	4	-	-	-	-	667
65	215	38	-	-	-	-	-	668
12 035	31 053	5 116	36	-	-	-	1	669
2 148	5 024	805	157	-	-	-	-	670-676
210	451	56	10	-	-	-	-	670
132	374	86	42	-	-	-	-	671
142	259	53	30	-	-	-	-	672
19	39	22	14	-	-	-	-	673
838	2 057	328	15	-	-	-	-	674
689	1 564	212	33	-	-	-	-	675
118	280	48	13	-	-	-	-	676
29 508	36 873	28 085	28 790	26 831	23 035	24 475	58	680-709
18 089	22 643	15 925	14 607	13 431	11 073	9 814	32	680-686
1 312	1 706	1 041	815	681	476	358	1	680
1 557	1 882	1 609	1 894	1 880	1 604	1 606	4	681
9 719	13 255	9 917	8 823	8 009	6 658	5 678	17	682
917	981	555	468	333	230	173	-	683
153	144	96	61	44	24	31	-	684
2 312	1 890	683	380	234	171	115	-	685
2 119	2 785	2 024	2 166	2 250	1 910	1 853	10	686
5 225	6 731	5 619	6 450	5 753	4 641	4 727	2	690-698
94	173	104	97	88	98	122	-	690
2 051	1 861	895	865	633	448	427	-	691
1 049	1 454	1 395	1 877	1 624	1 343	1 617	-	692
584	723	679	721	678	524	497	1	693
76	115	153	170	266	380	602	1	694
404	570	424	489	476	369	275	-	695
766	1 559	1 716	1 830	1 559	1 127	773	-	696
38	94	99	162	177	122	59	-	697
163	182	154	239	252	230	355	-	698
6 194	7 499	6 541	7 733	7 647	7 321	9 934	24	700-709
104	116	132	178	164	199	225	1	700
528	588	471	619	527	367	256	-	701
187	259	248	339	365	317	386	1	702
651	296	194	232	231	212	231	-	703
220	298	161	120	66	32	20	-	704
224	459	345	232	105	56	48	-	705
649	740	604	510	452	253	180	-	706
282	554	900	1 743	2 604	3 790	7 026	17	707
1 397	1 797	1 494	1 326	988	470	240	1	708
1 952	2 392	1 932	2 434	2 145	1 625	1 322	4	709
77 067	112 360	122 768	176 478	177 590	153 732	100 108	94	710-739
48 322	57 543	50 983	76 098	97 199	96 738	57 858	51	710-719
900	1 434	1 472	2 133	2 120	1 559	684	-	710
447	614	574	691	765	720	572	-	711
105	219	393	581	446	263	254	-	712
622	807	805	1 212	1 131	893	726	-	713
1 679	2 032	3 349	6 767	9 576	9 410	4 818	11	714
3 485	6 269	9 775	25 469	49 493	63 662	41 199	32	715
1 611	1 891	1 755	2 329	2 377	1 964	1 547	2	716
28 177	33 598	25 880	29 146	24 437	12 859	4 219	4	717
7 600	7 080	4 272	4 644	3 958	2 825	1 724	-	718
3 696	3 599	2 708	3 126	2 896	2 583	2 115	2	719
7 590	29 714	45 883	60 190	43 186	28 662	20 434	16	720-724
374	1 060	1 230	1 600	1 240	821	459	-	720
310	1 016	1 881	3 859	3 730	3 304	3 337	4	721
3 744	19 484	30 980	37 575	24 593	19 961	7 165	2	722
951	1 674	2 716	4 535	3 341	2 082	1 368	-	723
2 211	6 480	9 076	12 621	10 282	8 494	8 105	10	724

Pos.-Nr. der ICD/9	Diagnose Behandlungsanlaß	Insgesamt	Davon im Alter			Ins An
			0 - 1	1 - 5	5 - 15	
725-729	Rheumatismus, ausgen. des Rückens	112 440	235	880	3 560	
725	Polymyalgia rheumatica	3 855	7	14	36	
726	Periphere Enthesopathien und ähnliche Syndrome	23 246	18	37	318	
727	Sonstige Affektionen der Synovialis, Sehne und Bursa	40 852	41	419	1 570	
728	Affektionen der Muskeln, Bänder und Faszien	32 715	72	123	937	
729	Sonstige Affektionen der Weichteile	11 772	97	287	699	
730-739	Osteopathien, Chondropathien und erworbene Deformität des Muskelskelettsystems	101 330	512	1 222	7 631	
730	Osteomyelitis, Periostitis und sonstige Infektionen mit Knochenbeteiligung	13 884	172	353	990	
731	Ostitis deformans und Osteopathien in Verbindung mit sonstigen Affektionen, die anderweitig klassifiziert sind	1 304	9	26	86	
732	Osteochondropathien (M. Scheuermann)	7 393	10	214	2 133	
733	Sonstige Affektionen der Knochen und Knorpel (Osteoporose)	28 107	42	163	1 285	
734	Plattfuß	691	11	23	81	
735	Erworbene Deformitäten der Zehen	29 962	42	27	362	
736	Sonstige erworbene Deformitäten der Gliedmaßen	9 413	164	250	956	
737	Wirbelsäulenverbiegungen	4 376	12	68	1 345	
738	Sonstige erworbene Deformitäten	4 166	37	66	237	
739	Nichtallopathische Läsionen, anderw. nicht klassifiziert	2 034	13	32	156	
740-759	XIV. Kongenitale Anomalien	109 859	26 942	20 926	28 229	
740	Anenzephalus und gleichartige Anomalien	394	73	36	71	
741	Spina bifida (Spaltwirbel)	2 285	416	497	875	
742	Sonstige kongenitale Anomalien des Nervensystems	4 024	1 097	866	870	
743	Kongenitale Anomalien des Auges	1 253	342	291	214	
744	Kongenitale Anomalien des Ohres, Gesichtes und Halses	11 456	505	697	5 258	
745	Kongenitale Anomalien des Bulbus cordi sowie kardiale Septumdefekte	9 665	3 455	1 950	1 851	
746	Sonstige kongenitale Herzanomalien	6 386	2 827	1 208	1 192	
747	Sonstige kongenitale Anomalien des Kreislaufsystems	3 587	1 156	628	690	
748	Kongenitale Anomalien der Atmungsorgane	2 506	628	151	153	
749	Gaumen- und Lippenpalte	6 136	1 883	1 421	1 466	
750	Sonstige kongenitale Anomalien des oberen Verdauungstraktes ...	4 849	3 280	489	253	
751	Sonstige kongenitale Anomalien der Verdauungsorgane	3 959	1 730	801	559	
752	Kongenitale Anomalien der Geschlechtsorgane	16 663	574	5 988	7 688	
753	Kongenitale Anomalien der Harnorgane	7 013	2 109	1 283	1 604	
754	Bestimmte Muskel-Skelett-Deformitäten	11 544	2 400	1 481	2 184	
755	Sonstige kongenitale Anomalien der Gliedmaßen	6 283	1 343	1 396	1 430	
756	Sonstige kongenitale Anomalien des Muskel- und Skelettsystems .	4 662	1 159	655	765	
757	Kongenitale Anomalien des Integumentum (Haut)	2 231	318	210	291	
758	Chromosomenanomalien	2 175	935	315	363	
759	Sonstige und n.n.bez. kongenitale Anomalien	2 788	712	563	452	
760-779	XV. Bestimmte Affektionen, die ihren Ursprung in der Perinatalzeit haben	136 882	130 127	1 386	617	
760	Schädigungen des Fetus oder Neugeborenen durch Krankheiten der Mutter, die nicht im Zusammenhang mit der gegenwärtigen Schwangerschaft stehen müssen	919	656	44	15	
761	Schädigungen des Fetus oder Neugeborenen durch Schwangerschaftskomplikationen	1 205	781	10	11	
762	Schädigungen des Fetus oder Neugeborenen durch Komplikationen der Plazenta, Nabelschnur oder Eihäute	4 944	4 569	15	7	
763	Schädigungen des Fetus oder Neugeborenen durch sonstige Komplikationen bei Wehen und Entbindung	2 070	1 315	13	39	
764	Verzögertes fetales Wachstum und fetale Mangelernährung	6 764	6 366	37	18	
765	Affektionen durch verkürzte Schwangerschaftsdauer und n.n.bez. Geburtsuntergewicht	32 130	31 660	199	51	
766	Affektionen durch Übertragung oder zu hohes Geburtsgewicht	1 074	951	8	2	
767	Geburtsstrauma (Geburtsverletzung)	1 335	1 114	63	54	
768	Asphyxia fetalis et neonatorum	4 476	4 029	35	27	
769	Respiratory Distress-Syndrom	1 598	1 380	4	8	
770	Sonstige respiratorische Affektionen des Fetus oder Neugeborenen	11 805	11 348	203	40	
771	Infektionen, speziell der Perinatalzeit	10 611	10 309	121	48	
772	Fetale und neonatale Hämorrhagien	489	297	27	9	
773	Hämolytische Krankheiten des Fetus oder Neugeborenen durch Isoimmunisation	1 927	1 827	18	1	
774	Sonstige Neugeborenen-Gelbsucht	41 973	41 625	80	35	
775	Endokrine und metabolische Störungen speziell des Fetus und Neugeborenen	2 840	2 762	13	9	
776	Hämatologische Affektionen des Fetus oder Neugeborenen	1 245	1 116	26	6	
777	Affektionen des Verdauungssystems in der Perinatalzeit	822	667	28	24	
778	Affektionen mit Beteiligung des Integumentums und der Temperaturregulation bei Fetus oder Neugeborenen	1 204	670	258	141	
779	Sonstige und mangelhaft bezeichnete Affektionen, die ihren Ursprung in der Perinatalzeit haben	7 451	6 685	184	72	
780-799	XVI. Symptome und schlecht bezeichnete Affektionen	292 769	16 856	20 429	30 883	
780-789	Symptome	262 588	12 594	19 262	29 337	
780	Allgemeine Symptome (Schwindel, Schlafstörung, Asthenie)	82 649	2 976	11 062	3 940	
781	Symptome, die das Nerven- sowie das Muskel- und Skelettsystem betreffen	10 867	427	721	880	
782	Symptome, die die gesamte Haut betreffen	5 152	1 036	206	302	
783	Symptome, die die Ernährung, den Stoffwechsel und das Wachstum betreffen	8 604	2 592	1 476	1 422	
784	Symptome, die den Kopf und Hals betreffen (Kopfschmerzen)	17 688	89	437	2 188	
785	Symptome, die das kardiovaskuläre System betreffen	22 232	540	252	722	
786	Symptome, die die Atmungsorgane betreffen sowie sonstige Symptome des Brustkorbs	22 361	1 946	494	692	
787	Symptome, die das Verdauungssystem betreffen	25 910	2 179	2 459	5 063	
788	Symptome, die die Harnorgane betreffen	11 228	89	243	848	
789	Sonstige Symptome, die das Abdomen und das Becken betreffen ...	55 897	720	1 922	13 280	

Patienten (einschl. Sterbefälle, ohne Stundenfälle) 1993
und Altersgruppen

gesamt
zahl

von ... bis unter ... Jahren								Pos.-Nr. der ICD/9
15 - 25	25 - 35	35 - 45	45 - 55	55 - 65	65 - 75	75 und mehr	unbekannt	
11 594	15 834	17 047	24 225	19 880	12 404	6 777	4	725-729
52	94	116	276	661	1 243	1 355	1	725
1 414	2 651	4 417	7 510	4 453	1 652	775	1	726
4 267	6 951	7 032	8 111	6 538	3 941	1 981	1	727
4 890	4 733	3 901	6 035	6 249	4 139	1 636	-	728
971	1 405	1 581	2 293	1 979	1 429	1 030	1	729
9 561	9 269	8 855	15 965	17 325	15 928	15 039	23	730-739
912	1 540	1 512	2 103	2 398	2 204	1 697	3	730
98	129	117	188	206	240	205	-	731
1 433	787	550	743	587	477	458	1	732
2 154	2 306	2 150	3 108	3 720	5 060	8 104	15	733
66	81	62	154	118	85	29	1	734
1 844	2 257	2 566	7 030	7 543	5 432	2 857	2	735
1 150	832	732	1 240	1 643	1 592	854	-	736
856	325	284	366	330	337	453	-	737
775	736	592	668	497	326	231	1	738
273	276	290	365	283	195	151	-	739
11 230	7 391	4 617	3 807	3 151	2 129	1 334	103	740-759
37	52	29	27	29	19	21	-	740
193	102	61	22	60	44	13	2	741
265	155	141	151	160	156	158	5	742
80	74	73	51	52	37	39	-	743
1 896	1 370	657	488	313	181	89	2	744
781	467	317	336	286	161	61	-	745
484	223	144	108	107	67	26	-	746
311	169	122	112	148	126	123	2	747
485	488	243	157	111	58	32	-	748
853	268	110	63	54	13	5	-	749
109	101	100	96	113	147	123	38	750
131	101	110	133	143	127	113	11	751
1 065	610	302	178	143	59	34	22	752
319	266	281	337	305	314	180	15	753
1 943	1 248	801	629	495	248	113	2	754
906	453	271	203	138	103	40	-	755
504	434	346	354	244	128	71	2	756
362	412	208	180	130	72	48	-	757
168	119	147	58	36	14	19	1	758
338	279	154	124	84	55	26	1	759
951	2 063	582	244	269	238	369	36	760-779
26	66	17	16	7	20	52	-	760
76	262	55	3	-	4	3	-	761
74	180	29	9	14	9	38	-	762
189	435	67	2	4	2	4	-	763
115	189	27	5	4	-	3	-	764
49	106	35	7	9	4	7	3	765
20	54	11	5	8	2	13	-	766
18	16	17	12	12	11	18	-	767
96	203	47	14	13	8	4	-	768
15	25	24	28	38	38	38	-	769
36	47	30	17	26	21	34	3	770
20	38	13	15	16	11	19	1	771
7	30	33	19	27	22	18	-	772
6	34	17	6	8	4	6	-	773
33	62	29	25	21	20	33	10	774
1	10	8	7	8	13	8	1	775
13	23	9	7	13	12	20	-	776
16	16	9	15	12	14	20	1	777
19	22	19	14	17	15	12	17	778
122	245	86	18	12	8	19	-	779
26 040	28 464	26 339	32 375	33 942	32 415	44 916	110	780-799
24 087	24 922	23 392	29 363	30 939	29 152	39 436	94	780-789
4 364	5 399	6 294	9 344	10 462	10 919	17 852	37	780
968	1 351	1 232	1 570	1 314	1 128	1 275	1	781
415	501	455	525	507	518	685	2	782
478	310	245	245	301	372	1 156	7	783
1 775	2 169	1 966	2 576	2 474	2 119	1 894	1	784
1 336	1 719	2 028	2 896	3 823	4 004	4 904	8	785
1 425	2 254	2 899	4 295	4 306	2 418	1 641	1	786
2 653	2 133	1 643	1 892	2 068	2 342	3 467	11	787
679	1 072	1 248	1 800	1 721	1 654	1 868	6	788
10 004	8 014	5 382	4 220	3 963	3 678	4 694	20	789

Pos.-Nr. der ICD/9	Diagnose Behandlungsanlaß	Insgesamt	Davon im Alter		
			Ins An		
			0 - 1	1 - 5	5 - 15
790-796	Unspezifische Befunde	12 854	1 322	584	872
790	Unspezifische Blutbefunde (Abnormer Glucose-Toleranz-Test)	2 547	100	103	156
791	Unspezifische Harnbefunde	1 104	52	183	299
792	Unspezifische Befunde sonstiger Körpersubstanzen	407	19	21	29
793	Unspezifische Röntgen- und sonst. Befunde des Körperbaues	1 462	46	33	67
794	Unspezifische Befunde von Funktionsprüfungen	648	126	75	68
795	Unspezifische histologische und immunologische Befunde	1 525	18	31	55
796	Sonstige unspezifische Befunde	5 161	961	138	198
797-799	Schlecht bezeichn. und unbek. Krankheits- und Todesursachen ...	17 327	2 940	583	674
797	Altersschwäche ohne Angabe einer Psychose	1 522	12	3	9
798	Plötzlicher Tod unbekannter Ursache	1 601	560	59	27
799	Sonst. mangelh. bezeichn. u. unbek. Ursach. v. Krankh. u. Tod ..	14 204	2 368	521	638
800-999	XVII. Verletzungen und Vergiftungen	1 522 978	16 789	58 561	153 416
800-804	Schädelfraktur (Schädelbruch)	48 770	1 695	2 038	3 810
800	Fraktur des Schädeldaches	9 570	1 333	1 235	1 016
801	Fraktur der Schädelbasis	3 943	32	190	375
802	Fraktur der Gesichtsknochen	30 832	31	302	2 111
803	Sonstige und n.n.bez. Schädelfrakturen	2 767	286	292	230
804	Mehrere Frakturen mit Beteiligung des Schädels oder des Gesichts mit anderen Knochen	1 658	13	19	78
805-809	Fraktur (Bruch) der Wirbelsäule und des Rumpfskeletts	94 301	49	147	1 594
805	Frakt. d. Wirbelsäule ohne Ang. einer Rückenmarksschädigung ...	37 215	12	58	799
806	Fraktur der Wirbelsäule mit Rückenmarksschädigung	7 739	2	33	183
807	Fraktur der Rippe(n), des Brustbeines, des Kehlkopfes und der Luftröhre	27 038	22	16	193
808	Beckenbruch	20 517	10	37	374
809	Mangelhaft bezeichnete Frakturen des Rumpfskeletts	1 792	3	3	45
810-819	Frakturen (Brüche) der oberen Extremitäten	189 410	257	4 122	33 168
810	Fraktur der Klavikula (Schlüsselbein)	12 267	92	140	810
811	Fraktur der Skapula (Schulterblatt)	2 697	2	5	68
812	Fraktur des Humerus (Oberarm)	54 458	115	1 677	9 094
813	Fraktur des Radius (Speiche) und der Ulna (Elle)	88 830	31	1 987	20 551
814	Fraktur eines oder mehrerer Handwurzelknochen	3 262	2	6	157
815	Fraktur eines oder mehrerer Mittelhandknochen	12 299	2	40	851
816	Fraktur eines oder mehrerer Fingerglieder	10 850	8	183	1 024
817	Multiple Frakturen der Handknochen	1 148	-	9	58
818	Mangelhaft bez. Frakturen der oberen Extremitäten	2 348	4	57	374
819	Multiple Frakturen mit Beteiligung beider Arme sowie eines Armes mit Rippe(n) und Brustbein	1 251	1	18	181
820-829	Frakturen (Brüche) der unteren Extremitäten	347 740	480	3 456	17 756
820	Fractura colli femoris (Oberschenkelhals)	92 931	74	161	484
821	Fraktur sonstiger und n.n.bez. Teile des Femur	44 251	304	1 617	2 989
822	Fraktur der Patella (Kniescheibe)	13 907	-	15	484
823	Fraktur der Tibia und der Fibula (Schien- und Wadenbein)	71 601	50	1 337	8 245
824	Knöchelbruch (Malleolarfraktur)	84 254	25	106	3 344
825	Fraktur eines oder mehrerer Fußwurzel- und Mittelfußknochen ...	22 835	10	75	1 101
826	Fraktur eines oder mehrerer Zehenglieder	3 249	1	36	263
827	Sonstige, multiple und mangelhaft bezeichnete Frakturen der unteren Extremitäten	2 878	7	40	246
828	Multiple Frakturen der unteren Extremitäten, unterer mit oberer Extremit. und unterer Extremit. mit Rippe(n) und Brustbein ...	1 633	1	12	61
829	Knochenbruch o.n.A.	10 201	8	57	539
830-839	Luxationen (Verrenkungen)	53 155	127	242	3 586
830	Luxation des Kiefers	688	11	19	56
831	Luxation der Schulter	13 788	6	9	118
832	Luxation des Ellenbogens	4 064	7	51	806
833	Luxation des Handgelenkes	655	1	8	33
834	Luxation der Finger	1 618	2	15	114
835	Luxation der Hüfte	2 976	94	96	159
836	Luxation des Knies	18 782	10	9	1 448
837	Luxation des Knöchels	6 412	1	8	515
838	Luxation des Fußes	1 194	1	3	56
839	Sonstige, multiple und mangelhaft bez. Luxation	2 978	4	24	281
840-848	Verstauchungen (Distorsionen), Gelenk- und Muskelzerrungen	112 476	46	328	7 950
840	Verstauchung und Zerrung der Schulter und des Oberarmes	6 637	9	12	147
841	Verstauchung und Zerrung des Ellenbogens und des Unterarmes ...	939	6	14	118
842	Verstauchung und Zerrung des Handgelenkes und der Hand	2 881	2	24	171
843	Verstauchung und Zerrung der Hüfte und des Oberschenkels	3 148	4	29	231
844	Verstauchung und Zerrung des Knies und des Beines	38 888	7	48	2 053
845	Verstauchung und Zerrung des Fußgelenkes und des Fußes	43 566	9	88	3 989
846	Verstauchung und Zerrung der Kreuzbeingegegend	740	3	4	49
847	Verstauch. u. Zerrung sonst. u. n.n.bez. Stellen des Rückens ...	8 174	1	68	658
848	Sonstige und mangelhaft bez. Verstauchungen und Zerrungen	7 503	5	41	534
850-854	Intrakranielle Verletzungen, ausgen. solche mit Schädelbruch ...	208 053	5 387	20 027	40 429
850	Comotio cerebri (Gehirnerschütterung)	183 670	4 284	18 205	38 256
851	Contusio cerebri (Gehirnquetschung)	7 222	58	188	585
852	Subarachnoidale, subdurale und extradurale Blutung (im Bereich der Hirnhäute) nach einer Verletzung	7 997	93	88	230
853	Sonstige und n.n.bez. intrakr. Blutung. nach einer Verletzung ...	2 487	21	44	98
854	Sonstige und n.n.bez. intrakranielle Blutungen	6 677	931	1 502	1 260
860-869	Innere Verletzungen der Brust, des Bauches und des Beckens	12 084	79	341	1 661
860	Traumatischer Pneumothorax und Hämothorax	2 511	42	16	97
861	Verletzungen des Herzens und der Lunge	577	1	29	24
862	Verletzung sonstiger und n.n.bez. intrathorakaler Organe	625	3	24	41
863	Verletzung des Magen-Darmtraktes	1 339	12	50	206
864	Verletzung der Leber	783	3	24	125
865	Verletzung der Milz	1 903	6	45	331
866	Verletzung der Niere	1 606	4	30	248
867	Verletzung der Beckenorgane	567	1	10	48
868	Verletzung sonstiger intraabdominaler (Bauch-)Organe	1 272	4	77	331
869	Innere Verletzung von n.n.bez. oder mangelh. bez. Organen	901	3	36	210

Patienten (einschl. Sterbefälle, ohne Stundenfälle) 1993
und Altersgruppen

gesamt
zahl

von ... bis unter ... Jahren

15 - 25	25 - 35	35 - 45	45 - 55	55 - 65	65 - 75	75 und mehr	unbekannt	Pos.-Nr. der ICD/9
896	1 910	1 622	1 640	1 497	1 304	1 204	3	790-796
167	271	246	317	392	382	413	-	790
106	77	56	64	59	89	118	1	791
23	35	36	53	59	56	76	-	792
85	126	140	258	305	256	146	-	793
41	85	76	51	52	31	42	1	794
126	517	347	179	116	83	52	1	795
348	799	721	718	514	407	357	-	796
1 047	1 632	1 325	1 372	1 506	1 959	4 276	13	797-799
5	6	9	11	46	128	1 286	7	797
21	30	31	52	110	191	520	-	798
1 021	1 596	1 285	1 309	1 350	1 640	2 470	6	799
230 652	219 134	161 668	158 956	149 613	137 925	235 403	861	800-999
11 139	10 122	6 118	4 609	3 526	2 367	3 336	10	800-804
827	986	886	937	906	578	862	4	800
655	626	513	463	416	298	374	1	801
8 957	7 780	4 187	2 741	1 786	1 203	1 730	4	802
312	357	297	277	269	187	259	1	803
388	373	235	191	149	101	111	-	804
7 835	9 580	8 833	11 788	12 664	12 966	28 754	91	805-809
3 498	4 082	3 251	4 356	5 209	5 797	10 132	21	805
1 181	1 408	1 106	1 129	1 000	829	868	-	806
1 218	2 304	3 155	4 685	4 551	3 520	7 343	31	807
1 780	1 617	1 182	1 401	1 633	2 544	9 901	38	808
158	169	139	217	271	276	510	1	809
19 972	20 545	15 943	17 269	21 183	24 648	32 228	75	810-819
2 879	2 876	1 708	1 309	897	595	960	1	810
381	503	390	425	340	237	345	1	811
2 712	2 726	2 954	4 176	5 977	9 309	15 671	47	812
6 785	7 302	6 620	7 921	11 359	12 784	13 470	20	813
842	870	399	333	265	184	203	1	814
3 611	3 194	1 583	1 102	832	545	535	4	815
2 121	2 372	1 777	1 538	991	474	362	-	816
264	260	154	134	118	94	57	-	817
268	292	242	225	242	268	375	1	818
109	150	116	106	162	158	250	-	819
33 256	38 298	35 069	39 765	42 173	43 230	93 854	403	820-829
818	1 250	1 814	3 572	7 003	16 022	61 453	280	820
4 907	3 468	2 179	2 566	3 570	5 392	17 166	93	821
1 671	1 726	1 599	1 864	2 128	2 299	2 117	4	822
9 943	11 195	10 282	10 549	9 129	6 089	4 774	8	823
10 126	13 164	12 745	14 664	14 845	9 881	5 343	11	824
3 070	4 403	3 937	3 923	3 041	1 959	1 315	1	825
543	623	489	522	329	202	240	1	826
355	430	392	379	373	272	384	-	827
290	328	200	209	175	139	215	3	828
1 533	1 711	1 432	1 517	1 580	975	847	2	829
13 627	11 229	6 641	5 639	4 572	3 533	3 953	6	830-839
132	113	67	67	66	55	102	-	830
2 395	2 657	1 609	1 496	1 661	1 622	2 213	2	831
599	513	562	560	450	350	166	-	832
119	175	116	80	60	22	41	-	833
287	322	270	268	174	84	82	-	834
301	276	160	164	308	520	906	2	835
5 830	4 420	2 712	2 158	1 399	611	244	1	836
2 788	1 785	607	965	195	100	47	1	837
269	264	202	172	121	62	44	-	838
907	704	336	309	198	107	108	-	839
33 947	29 410	15 319	11 076	6 464	3 683	4 237	16	840-848
966	1 568	1 044	1 328	904	351	308	-	840
146	141	134	170	104	49	57	-	841
585	658	480	457	283	131	90	-	842
392	325	224	275	285	367	1 010	6	843
11 156	11 339	5 897	3 972	2 327	1 217	870	2	844
16 051	11 852	5 508	3 092	1 497	809	669	2	845
127	104	62	79	59	60	191	2	846
2 429	1 726	996	872	476	346	599	3	847
2 095	1 697	974	831	529	353	443	1	848
40 834	26 978	18 097	15 473	13 055	9 941	17 762	70	850-854
37 631	23 955	15 709	12 827	10 297	7 492	14 950	64	850
1 530	1 341	912	802	745	528	533	-	851
555	806	822	1 133	1 310	1 352	1 604	4	852
375	277	305	311	394	303	359	-	853
743	599	349	400	309	266	316	2	854
2 451	2 249	1 494	1 279	1 049	685	796	-	860-869
440	477	360	336	280	197	266	-	860
125	121	92	49	64	42	30	-	861
119	109	80	91	76	36	46	-	862
218	266	177	146	92	89	83	-	863
186	189	102	72	44	18	20	-	864
432	312	203	201	185	101	87	-	865
421	317	187	149	134	63	53	-	866
91	93	57	78	50	45	94	-	867
252	205	138	93	61	44	67	-	868
167	160	98	64	63	50	50	-	869

Pos.-Nr. der ICD/9	Diagnose Behandlungsanlaß	Insgesamt	Davon im Alter			Ins An
			0 - 1	1 - 5	5 - 15	
870-879	Offene Wunden des Kopfes, Halses und Rumpfes	26 869	143	2 195	3 290	
870	Offene Wunde der Augenanhangsgebilde	1 248	6	105	186	
871	Offene Wunde des Augapfels	3 318	5	123	369	
872	Offene Wunde des Ohres	1 366	11	104	204	
873	Sonstige offene Wunden des Kopfes	14 578	92	1 530	1 660	
874	Offene Wunde des Halses	1 050	10	52	86	
875	Offene Wunde der Brustwand	1 068	1	17	77	
876	Offene Wunde des Rückens	490	2	6	50	
877	Offene Wunde des Gesäßes	577	4	22	66	
878	Offene Wunde der äußeren Geschlechtsorgane einschl. Abriß	805	2	88	301	
879	Off. Wunde sonst. und n.n.bez. Körpert., ausgen. Gliedmaßen ...	2 369	10	148	291	
880-887	Offene Wunden der oberen Extremitäten	30 867	53	874	2 327	
880	Offene Wunde der Schulter und des Oberarmes	1 641	8	32	224	
881	Offene Wunde des Ellenbogens, des Unterarmes und des Handgelenkes	5 547	3	81	473	
882	Offene Wunde der Hand, ausgen. Finger allein	6 399	10	195	543	
883	Offene Wunde eines oder mehrerer Finger	10 796	15	363	728	
884	Mehrere und n.n.bez. offene Wunden der oberen Extremitäten ...	1 167	3	26	109	
885	Traumatische Abtrennung des Daumens (vollständig) (teilw.)	1 326	1	33	39	
886	Traumatische Abtrennung sonstiger Finger (eines oder mehrerer) (vollständig) (teilweise)	3 458	12	134	181	
887	Traum. Abtr. des Armes und der Hand (vollständig) (teilw.)	533	1	10	30	
890-897	Offene Wunden der unteren Extremitäten	20 995	41	362	2 675	
890	Offene Wunde der Hüfte und des Oberschenkels	2 965	12	46	505	
891	Offene Wunde des Knies, des Beines (ausgen. Oberschenkel) und des Knöchels	10 522	5	137	1 404	
892	Offene Wunde des Fußes, ausgen. Zehe(n) allein	3 472	3	106	524	
893	Offene Wunde der Zehen (eine oder mehrere)	1 058	13	35	103	
894	Mehrere und n.n.bez. offene Wunden eines Beines	901	6	10	73	
895	Traumatische Abtrennung einer oder mehrerer Zehe(n) (vollständig) (teilweise)	561	2	18	28	
896	Traumatische Abtrennung des Fußes (vollständig) (teilw.)	308	-	5	11	
897	Traum. Abtr. eines oder beider Beine (vollständ.) (teilw.)	1 208	-	5	27	
900-904	Verletzungen der Blutgefäße	5 059	29	96	292	
900	Verletzung der Blutgefäße des Kopfes und des Halses	2 530	12	60	154	
901	Verletzung der Blutgefäße des Thorax	303	3	2	20	
902	Verletzung der Blutgefäße des Bauches und Beckens	457	4	10	22	
903	Verletzung der Blutgefäße der oberen Extremitäten	756	3	11	49	
904	Verletz. d. Blutgef. d. unter. Extremität. u. n.n.bez. Sitzes ..	1 013	7	13	47	
905-909	Spätfolgen von Verletzungen, Vergiftungen und sonstigen äußeren Einwirkungen	44 970	43	348	2 230	
905	Spätfolgen von Verletzungen des Muskel- und Skelettsystems sowie des Bindegewebes	35 310	17	122	1 436	
906	Spätf. von Verletz. der Haut und des Unterhautzellgewebes	4 626	7	126	449	
907	Spätfolgen von Verletzungen des Nervensystems	1 622	7	56	193	
908	Spätfolgen sonstiger und n.n.bez. Verletzungen	1 581	6	26	83	
909	Spätf. v. sonst. u. n.n.bez. Schädig. durch äußere Einflüsse ..	1 831	6	18	69	
910-919	Überflächliche Verletzungen	14 398	115	719	1 748	
910	Überflächliche Verletzungen des Gesichtes, des Halses und der Kopfschwarte, ausgen. Auge	4 365	76	355	510	
911	Überflächliche Verletzung des Rumpfes	993	4	39	168	
912	Überflächliche Verletzung der Schulter und des Oberarmes	688	3	22	73	
913	Überfl. Verletz. des Ellenbogens, Unterarmes und Handgelenkes ..	980	-	17	121	
914	Überfl. Verletz. der Hand (Hände), ausgen. Finger allein	828	2	24	67	
915	Überflächliche Verletzung der Finger (eines oder mehrerer)	778	8	33	68	
916	Überflächliche Verletzung der Hüfte, des Oberschenkels, des Beines und des Knöchels	2 196	4	47	249	
917	Überflächliche Verletzung des Fußes und der Zehe(n)	751	3	41	127	
918	Überflächl. Verletz. des Auges und seiner Anhangsgebilde	768	4	45	122	
919	Überfl. Verletz. an sonstigen, mehreren und n.n.bez. Stellen ..	2 051	11	96	243	
920-924	Prellungen ohne Hautverletzung	103 837	1 428	3 926	13 837	
920	Prellung des Gesichtes, der Kopfschwarte und des Halses, ausgen. Augen	34 045	1 311	2 997	5 763	
921	Prellung des Auges und seiner Anhangsgebilde	3 108	10	59	544	
922	Prellung des Rumpfes	36 396	56	612	5 358	
923	Prellung der oberen Extremitäten	4 009	6	42	259	
924	Prellung der unt. Extremit. sowie sonst. und n.n.bez. Sitzes ..	26 279	45	216	1 913	
925-929	Quetschungen	7 101	21	312	645	
925	Quetschung des Gesichtes, der Kopfschwarte und des Halses	725	6	45	75	
926	Quetschung des Rumpfes	824	3	26	133	
927	Quetschung der oberen Extremitäten	1 803	6	91	111	
928	Quetschung der unteren Extremitäten	3 298	3	137	283	
929	Quetschungen an mehreren und n.n.bez. Stellen	451	3	13	43	
930-939	Folgen des Eindringens von Fremdkörpern in Körperöffnungen	9 822	580	2 174	1 302	
930	Fremdkörper im äußeren Auge	427	7	41	63	
931	Fremdkörper im Ohr	204	1	37	50	
932	Fremdkörper in der Nase	296	5	91	32	
933	Fremdkörper in Schlund und Kehlkopf	796	62	149	89	
934	Fremdkörper in Luftröhre, Bronchus und Lunge	1 827	311	763	191	
935	Fremdkörper in Mund, Speiseröhre und Magen	4 286	106	668	485	
936	Fremdkörper in Dünndarm und Dickdarm	650	21	108	135	
937	Fremdkörper in Anus und Rektum	280	7	13	18	
938	Fremdkörper in n.n.bez. Verdauungstrakt	739	57	284	196	
939	Fremdkörper in Harn- und Geschlechtsorganen	317	3	20	43	

Patienten (einschl. Sterbefälle, ohne Stundenfälle) 1993
und Altersgruppen

gesamt
zahl

von ... bis unter ... Jahren								Pos.-Nr. der ICD/9
15 - 25	25 - 35	35 - 45	45 - 55	55 - 65	65 - 75	75 und mehr	unbekannt	
4 094	4 208	3 203	2 749	2 159	1 688	3 123	17	870-879
191	206	138	134	98	72	111	1	870
583	710	503	388	256	185	196	-	871
250	217	166	150	91	71	101	1	872
1 943	1 834	1 550	1 414	1 251	994	2 296	14	873
166	161	137	152	110	99	76	1	874
205	283	198	122	71	44	50	-	875
120	127	61	43	20	24	37	-	876
85	90	82	58	55	40	75	-	877
121	110	55	43	40	29	16	-	878
430	470	313	245	167	130	165	-	879
5 767	6 830	4 770	4 067	3 288	1 733	1 154	4	880-887
312	324	204	182	152	90	111	2	880
1 161	1 278	764	552	476	345	413	1	881
1 291	1 422	985	801	628	311	212	1	882
1 974	2 430	1 781	1 521	1 205	564	215	-	883
221	249	153	148	112	70	76	-	884
168	276	238	236	195	109	31	-	885
521	733	558	569	467	217	66	-	886
119	118	87	58	53	27	30	-	887
3 297	3 320	2 382	2 264	2 275	2 036	2 341	2	890-897
579	529	372	269	273	188	191	1	890
1 753	1 658	1 178	1 102	1 074	977	1 233	1	891
492	612	425	413	352	271	274	-	892
122	117	103	103	154	149	159	-	893
136	122	107	91	103	113	140	-	894
92	83	61	76	68	69	64	-	895
30	51	42	54	44	38	33	-	896
93	148	94	156	207	231	247	-	897
554	635	489	677	723	774	786	4	900-904
235	228	197	330	391	458	462	3	900
39	41	37	52	39	30	40	-	901
55	67	54	59	58	64	64	-	902
121	151	101	96	82	79	63	-	903
104	148	100	140	153	143	157	1	904
7 207	8 977	6 789	7 468	5 862	3 728	2 316	2	905-909
5 665	7 097	5 450	6 018	4 798	2 902	1 804	1	905
821	936	642	667	440	318	219	1	906
249	327	228	230	165	106	61	-	907
242	287	224	256	222	156	79	-	908
230	330	245	297	237	246	153	-	909
2 400	2 262	1 571	1 469	1 334	1 080	1 695	5	910-919
648	580	426	422	387	268	690	3	910
182	154	108	97	65	67	109	-	911
87	115	59	96	83	63	87	-	912
164	162	127	83	103	82	121	-	913
157	162	119	96	78	60	63	-	914
131	140	89	108	98	65	38	-	915
373	327	237	213	223	226	297	-	916
109	126	89	85	68	55	48	-	917
114	162	100	82	64	43	32	-	918
435	334	217	187	165	151	210	2	919
17 288	13 249	9 045	8 357	7 609	7 421	21 550	127	920-924
6 526	4 339	2 931	2 369	2 010	1 562	4 204	33	920
665	584	403	294	217	129	201	2	921
5 704	4 743	3 204	3 007	2 818	2 734	8 123	37	922
661	573	356	349	348	347	1 062	6	923
3 732	3 010	2 151	2 338	2 216	2 649	7 960	49	924
1 174	1 326	904	941	649	480	645	4	925-929
159	139	86	86	49	31	49	-	925
164	133	83	91	69	50	72	-	926
274	381	306	239	167	102	125	1	927
501	617	380	478	320	259	317	3	928
76	56	49	47	44	38	82	-	929
685	829	730	848	943	792	934	5	930-939
75	69	58	45	32	17	20	-	930
23	17	13	16	16	11	19	-	931
31	32	19	19	24	23	20	-	932
32	72	63	74	74	71	109	1	933
61	61	59	65	102	94	118	2	934
296	376	375	482	573	454	470	1	935
66	71	43	34	44	52	76	-	936
29	44	39	37	27	30	35	1	937
49	44	24	32	22	16	15	-	938
23	43	37	43	29	24	52	-	939

2.7 Nach Diagnosen

Pos.-Nr. der ICD/9	Diagnose Behandlungsanlaß	Insgesamt	Davon im Alter		
			0 - 1	1 - 5	5 - 15
940-949	Verbrennungen	18 299	909	3 686	2 452
940	Auf die Augen und seine Anhangsgebilde beschr. Verbrennung	1 392	28	145	109
941	Verbrennung des Gesichtes, Kopfes und Halses	2 866	121	431	404
942	Verbrennung des Rumpfes	2 333	144	706	374
943	Verbren. der oberen Extremit., ausgen. Handgelenk und Hand	1 766	101	398	184
944	Verbrennung eines oder beider Handgelenke und einer oder beider Hände	1 744	97	309	178
945	Verbrennung der unteren Extremitäten	3 591	147	515	612
946	Verbrennung mehrerer näher bez. Stellen	1 146	50	232	145
947	Verbrennung der inneren Organe	370	13	136	44
948	Verbrennungen, entsprechend dem betroffenen Anteil der Körperoberfläche	1 778	105	458	225
949	N.n.bez. Verbrennung	1 313	103	356	177
950-957	Nerven- und Rückenmarksverletzungen	7 503	26	91	337
950	Verletzung des N. opticus (Sehnerv) und der Reflexbahnen	1 254	6	15	85
951	Verletzung sonstiger Hirnnerven	245	3	6	10
952	Rückenmarksverletz. oh. A. e. Knochenverletz. d. Wirbelsäule ..	790	1	12	34
953	Verletz. der Nervenwurzeln und der spinalen Nervengeflechte ...	584	2	4	16
954	Verletzung sonstiger Nerven des Rumpfes, ausgen. Schulter- und Beckengürtel	425	3	12	14
955	Verletzung der peripheren Nerven des Schultergürtels und der oberen Extremitäten	3 062	6	26	118
956	Verletzung der peripheren Nerven des Beckengürtels und der unteren Extremitäten	673	-	6	23
957	Verletzung sonstiger und n.n.bez. Nerven	470	5	10	37
958-959	Bestimmte Komplik. nach Verletzung und n.n.bez. Verletzungen ..	8 837	73	353	891
958	Bestimmte Frühkomplikationen nach Verletzung	2 602	18	53	202
959	Sonstige und n.n.bez. Verletzungen	6 235	55	300	689
960-979	Vergiftung durch Drogen, Medikamente, Seren und Impfstoffe	36 918	625	4 219	1 826
960	Vergiftung durch Antibiotika	793	19	111	63
961	Vergiftung durch sonstige antiinfektiöse Pharmaka	202	6	42	17
962	Vergiftung durch Hormone und ihre synthetischen Substitute	456	17	134	28
963	Vergiftung durch Pharmaka, die hauptsächlich auf den Gesamtorganismus wirken	1 458	23	179	75
964	Vergiftung durch Pharmaka mit Hauptwirkung auf die Blutbestandteile	429	4	46	15
965	Vergiftung durch Analgetika, Antipyretika und Antirheumatika ..	3 567	43	299	262
966	Vergiftung durch krampflösende Pharmaka und Anti- Parkinsonmittel	703	7	83	53
967	Vergiftung durch Sedativa und Hypnotika	9 450	16	235	233
968	Vergiftung durch sonstige zentral dämpfende Pharmaka	1 567	12	88	45
969	Vergiftung durch Psychopharmaka	5 060	26	273	210
970	Vergiftung durch zentral stimulierende Pharmaka	670	88	150	32
971	Vergiftung durch Pharmaka, die hauptsächlich auf das autonome Nervensystem wirken	580	52	169	53
972	Vergiftung durch Pharmaka, die hauptsächlich auf Herz und Kreislauf wirken	3 355	58	619	113
973	Vergiftung durch Pharmaka, die hauptsächlich auf den Magen-Darm-Trakt wirken	467	15	108	48
974	Vergiftung durch Pharmaka für den Wasser-, Mineralien- und Harnsäure-Stoffwechsel	280	4	57	27
975	Vergiftung durch Pharmaka, die hauptsächlich auf die glatte und die quergestreifte Skelettmuskulatur sowie auf das Atmungssystem wirken	696	35	232	61
976	Vergiftung durch Pharmaka, die hauptsächlich auf die Haut und Schleimhaut wirken sowie Pharmaka für Augen, Hals, Nase, Ohren und Zähne	335	24	150	27
977	Vergiftung durch sonstige und n.n.bez. Pharmaka	6 490	158	1 201	436
978	Vergiftung durch bakterielle Impfstoffe	72	8	13	8
979	Vergiftung durch sonstige Impfstoffe und Sera	188	10	30	20
980-989	Toxische Wirkungen von mediz. nichtgebräuchl. Substanzen	36 896	1 039	4 634	3 111
980	Toxische Wirkung durch Alkohol	18 749	23	130	716
981	Toxische Wirkung von Erdölprodukten	666	25	390	40
982	Tox. Wirk. von Lösungsm., die nicht auf Petroleum basieren	716	23	256	62
983	Toxische Wirkung von ätzenden aromatischen Verbindungen, Säuren und Ätzalkalien	1 149	30	414	116
984	Tox. Wirkung von Blei und Bleiverbindungen (einschl. Dämpfe) ..	139	5	14	6
985	Toxische Wirkung von sonstigen Metallen	579	15	129	61
986	Toxische Wirkung von Kohlenmonoxyd	1 237	28	93	142
987	Toxische Wirkung von sonstigen Gasen, Dämpfen und Rauch	3 694	128	288	410
988	Toxische Wirkung von schädlichen Substanzen die als Nahrungsmittel gegessen werden	2 637	257	998	594
989	Tox. Wirkung von sonst. mediz. nichtgebräuchl. Substanzen	7 330	505	1 922	964
990-995	Sonstige und n.n.bez. Schädigungen durch äußere Einflüsse	22 688	605	1 896	3 268
990	N.n.bez. Strahlenschäden	517	4	7	4
991	Kälteschäden	1 083	14	44	73
992	Hitzeschäden	813	51	154	152
993	Luftdruckschäden	1 510	79	58	88
994	Schädigungen durch sonstige äußere Einflüsse	4 656	124	800	738
995	Bestimmte schädliche Wirkungen, die anderweitig nicht klassifiziert sind	14 109	333	833	2 213
996-999	Komplikationen nach chirurgischen Eingriffen und ärztlicher Behandlung, anderweitig nicht klassifiziert	61 930	2 939	1 975	3 231
996	Komplikationen, die bestimmten näher bez. Maßnahmen eigentümlich sind	18 343	68	165	530
997	Komplik. bestimmter Körpersyst. anderw. nicht klassifiz.	2 449	16	29	75
998	Sonstige Komplikationen durch ärztliche Maßnahmen, anderweitig nicht klassifiziert	10 336	68	181	567
999	Komplik. durch ärztl. Behandl., anderw. nicht klassifiz.	/	/	/	/
	Ohne Diagnoseangabe	106 068	9 234	3 301	4 800

Patienten (einschl. Sterbefälle, ohne Stundenfälle) 1993
und Altersgruppen
**gesamt
zahl**

von ... bis unter ... Jahren

15 - 25	25 - 35	35 - 45	45 - 55	55 - 65	65 - 75	75 und mehr	unbekannt	Pos.-Nr. der ICD/9
2 351	2 728	1 947	1 629	1 059	682	854	2	940-949
212	296	204	196	114	39	49	-	940
504	521	371	242	141	67	64	-	941
190	216	179	133	109	108	174	-	942
212	264	206	165	89	62	84	1	943
275	285	207	160	111	56	66	-	944
460	489	371	341	261	191	203	1	945
144	192	128	97	54	47	57	-	946
34	33	25	31	22	17	15	-	947
184	259	163	158	85	54	87	-	948
136	173	93	106	73	41	55	-	949
1 169	1 413	1 098	1 191	947	682	549	-	950-957
310	277	197	140	65	72	87	-	950
40	33	30	27	43	24	29	-	951
93	126	106	132	117	93	76	-	952
71	94	71	98	80	82	66	-	953
44	63	80	80	68	35	26	-	954
434	607	454	543	422	258	194	-	955
129	137	91	96	79	69	43	-	956
48	76	69	75	73	49	28	-	957
1 543	1 679	1 203	1 097	845	583	570	-	958-959
336	462	397	373	326	238	197	-	958
1 207	1 217	806	724	519	345	373	-	959
8 048	7 157	4 873	3 202	1 951	1 810	3 200	7	960-979
211	108	90	58	54	34	45	-	960
54	27	19	10	9	12	6	-	961
74	44	34	26	22	31	46	-	962
386	319	195	92	68	53	68	-	963
52	48	35	49	62	73	45	-	964
1 439	816	388	176	98	74	70	2	965
112	117	104	68	50	57	52	-	966
2 108	2 324	1 676	1 085	560	480	731	2	967
344	424	238	147	100	81	88	-	968
913	1 105	885	636	372	320	338	2	969
136	137	53	22	19	16	17	-	970
102	53	32	52	25	24	18	-	971
313	192	193	167	137	281	1 281	1	972
104	69	33	24	25	15	26	-	973
45	23	22	26	18	33	25	-	974
110	82	46	36	41	26	27	-	975
32	22	13	21	8	17	21	-	976
1 473	1 211	806	480	267	174	284	-	977
11	7	4	7	7	2	5	-	978
29	29	27	20	9	7	7	-	979
4 874	5 946	6 302	5 123	3 310	1 488	1 064	5	980-989
2 784	3 552	4 579	3 613	2 286	761	303	2	980
68	53	24	19	25	11	11	-	981
93	86	59	49	32	25	31	-	982
123	163	107	92	52	18	34	-	983
15	39	18	15	8	8	11	-	984
78	82	50	45	44	41	34	-	985
181	207	149	118	87	87	145	-	986
609	729	453	364	252	160	299	2	987
156	176	120	110	97	76	52	1	988
767	859	743	698	427	301	144	-	989
2 749	3 351	2 823	2 704	2 335	1 620	1 335	2	990-995
18	34	41	85	110	128	86	-	990
115	143	132	159	125	95	183	-	991
92	88	63	61	54	41	57	-	992
94	191	155	180	242	248	175	-	993
725	845	494	353	228	144	203	2	994
1 705	2 050	1 938	1 866	1 576	964	631	-	995
4 391	6 813	6 025	8 272	9 638	10 275	8 367	4	996-999
1 049	1 410	1 547	2 546	3 608	4 193	3 226	1	996
151	285	247	396	473	456	321	-	997
885	1 360	1 324	1 528	1 812	1 606	1 002	3	998
/	/	/	/	/	/	/	/	999
7 823	16 547	11 921	12 728	14 197	13 884	11 540	93	

Ins
An

Pos.-Nr. der ICD/9	Diagnose Behandlungsanlaß	Insgesamt	Davon im Alter		
			0 - 1	1 - 5	5 - 15
V01-V82	Faktoren, die den Gesundheitszustand und die Inanspruchnahme von Einrichtungen des Gesundheitswesens beeinflussen (ohne V30-V39)	89 611	4 350	1 671	3 933
V01-V07	Personen mit möglichen Gesundheitsrisiken hinsichtlich übertragbarer Krankheiten	1 508	1 267	21	41
V01	Kontakt mit oder Exposition gegenüber übertragb. Krankh.	1 398	1 254	3	6
V02	Bazillenträger oder -ausscheider, einschl. Verdachtsfälle	26	5	3	4
V03	Bedarf an vorbeug. Impfung gegen bakterielle Krankheiten	21	3	4	5
V04	Bedarf an vorbeug. Impfung gegen bestimmte Viruskrankh.	10	1	4	1
V05	Bedarf an sonstiger vorbeug. Impfung gegen einzelne Krankh.	18	1	2	-
V06	Bedarf an vorbeug. Kombinationsimpf. gegen mehrere Krankh.	9	3	2	3
V07	Bedarf an Isolierung und sonstigen vorbeugenden Maßnahmen	28	-	3	22
V10-V19	Personen mit Hinweisen auf mögliche Gesundheitsrisiken in der Eigen- und Familienanamnese	1 827	140	94	159
V10	Bösartige Neubildung in der Eigenanamnese	947	1	3	18
V11	Psychische Störungen in der Eigenanamnese	42	1	-	9
V12	Bestimmte sonstige Krankheiten in der Eigenanamnese	256	24	28	47
V13	Sonstige Krankheiten in der Eigenanamnese	96	10	14	24
V14	Allergien gegen in der Medizin gebräuchliche Substanzen in der Eigenanamnese	14	-	1	3
V15	Sonstige Hinweise auf Gesundheitsrisiken in der Eigenanamnese ..	306	14	27	33
V16	Bösartige Neubildungen in der Familienanamnese	81	68	4	2
V17	Bestimmte beeintr. chron. Krankh. in der Familienanamnese	22	2	2	1
V18	Best. sonst., näher bezeichn. Affekt. in der Familienanamnese ..	59	17	14	22
V19	Sonstige Affektionen in der Familienanamnese	4	3	1	-
V20-V28	Personen, die Einrichtungen des Gesundheitswesens aus Gründen aufgesucht haben, die Reproduktion und Entwickl. betreffen ...	35 441	1 512	52	68
V20	Gesundheitsüberwachung von Säuglingen oder Kindern	1 045	961	38	44
V21	Konstitutionelle Entwicklungsphasen	2	1	-	1
V22	Normale Schwangerschaft	1 804	1	-	2
V23	Überwachung einer Risikoschwangerschaft	467	16	-	-
V24	Betreuung und Untersuchung während der Nachgeburtsperiode	27	8	-	-
V25	Kontrazeption	30 123	12	14	20
V26	Maßnahmen bei Konzeptionsstörungen	174	-	-	-
V27	Ergebnis der Entbindung	752	513	-	-
V28	Pränatales Screening	1 047	-	-	1
V40-V49	Personen mit einem Zustand, der ihre Gesundheit beeinflusst	10 847	67	250	710
V40	Psychische Störungen und Verhaltensauffälligkeiten	42	-	7	5
V41	Störungen der Sinnesorgane und sonstige besondere Funktionsstörungen	37	-	12	5
V42	Organ- oder Gewebersersatz durch Transplantat	3 051	10	70	363
V43	Organ- oder Gewebersersatz durch sonstige Mittel	3 186	3	34	58
V44	Vorhandensein von Künstlichen Körperöffnungen	142	8	16	7
V45	Sonstige Zustände nach chirurgischen Eingriffen	3 991	36	99	249
V46	Sonstige Abhängigkeit von Geräten	109	1	2	3
V47	Sonst. Probleme und Beschw. durch Affekt. an inneren Organen ..	170	6	5	8
V48	Probl. und Beschwerden durch Affekt. an Kopf, Hals und Rumpf ..	42	1	5	5
V49	Probl. u. Beschw. durch Affekt. d. Gliedm. u. sonst. Probleme ..	77	2	-	7
V50-V59	Personen, die Einrichtungen des Gesundheitswesens wegen näher bezeichneter Maßnahmen und zur Nachsorge aufgesucht haben	19 557	50	171	980
V50	Spezielle, nicht als Heilbehandlung durchgeführte chirurgische Eingriffe	691	3	14	15
V51	Nachbehandl. unter Anwendung plast.-chirurgischer Maßnahmen ...	717	3	6	31
V52	Versorgen mit und Anpassen von Prothesen	294	1	5	1
V53	Versorgen mit und Anpassen von sonstigen Hilfsmitteln	2 505	2	5	11
V54	Sonstige orthopädische Nachbehandlung	8 169	7	78	705
V55	Versorgung künstlicher Körperöffnungen	224	7	12	13
V56	Nachbehandlung unter Anwendung intermittierender Dialyse	180	3	7	26
V57	Behandlung unter Anwendung von Rehabilitationsmaßnahmen	787	1	11	52
V58	Sonstige und nicht näher bezeichnete Nachsorgemaßnahmen	5 632	23	24	102
V59	Spender	358	-	9	24
V60-V68	Personen, die Einrichtungen des Gesundheitswesens aus sonstigen Gründen aufgesucht haben	10 967	167	154	171
V60	Wohn-, Haushalts- sowie wirtschaftliche Verhältnisse	52	16	5	6
V61	Sonstige Gründe familiärer Art	85	11	12	12
V62	Sonstige Gründe psychosozialer Art	42	3	6	8
V63	Fehlen sonstiger medizinischer Versorgungsmöglichkeiten	9	5	-	-
V64	Personen, die Einrichtungen des Gesundheitswesens zur Durchführung bestimmter Maßnahmen aufgesucht haben, die aber nicht durchgeführt worden sind	234	4	13	18
V65	Sonstige Personen, die ohne Beschwerden oder Erkrankung die Beratung aufgesucht haben	9 193	109	69	34
V66	Genesungsphase	55	-	-	1
V67	Nachuntersuchung	777	19	47	83
V68	Konsultation wegen Bescheinigungen für Verwaltungszwecke	520	-	2	9
V70-V82	Personen, die ohne Angabe einer Diagnose bei Einzel- und Reihenuntersuchungen erfaßt worden sind	9 464	1 147	929	1 804
V70	Allgemeinuntersuchung	619	51	39	91
V71	Beobachtung und Auswertung von Verdachtsfällen	4 592	806	446	806
V72	Spezielle Nachforschungen und Untersuchungen	2 739	160	264	511
V73	Screening auf Viruskrankheiten	68	8	1	-
V74	Screening auf bakter. und durch Spirochäten verurs. Krankh.	29	1	-	1
V75	Screening auf sonstige infektiöse Krankheiten	33	1	9	4
V76	Screening auf bösartige Neubildung	92	-	1	1
V77	Screening auf Endokrinopathien, Ernährungs- und Stoffwechselkrankheiten sowie Störungen im Immunitätssystem	262	44	29	122
V78	Screening auf Affekt. des Blutes und der blutbildenden Organe ..	48	14	2	14
V79	Screening auf psychische Störungen und entwicklungsbedingte Behinderungen	25	4	6	4
V80	Screening auf neurologische Störungen sowie Affektionen des Auges und des Ohres	252	28	53	75
V81	Screening auf kardiovaskuläre Krankheiten sowie Affektionen der Atemwege und der Harn- und Geschlechtsorgane	582	20	50	144
V82	Screening auf sonstige Affektionen	123	10	29	31

Patienten (einschl. Sterbefälle, ohne Stundenfälle) 1993
und Altersgruppen

gesamt
 zahl

von ... bis unter ... Jahren								Pos.-Nr. der ICD/9
15 - 25	25 - 35	35 - 45	45 - 55	55 - 65	65 - 75	75 und mehr	unbekannt	
5 929	23 342	25 082	8 142	7 562	5 909	3 687	4	V01-V82
12	14	20	44	35	25	29	-	V01-V07
3	4	10	36	33	20	27	-	V01
1	2	3	5	1	1	1	-	V02
4	1	1	1	-	1	1	-	V03
2	-	2	-	-	-	-	-	V04
1	7	4	1	-	2	-	-	V05
-	-	-	1	-	-	-	-	V06
1	-	-	-	1	1	-	-	V07
83	106	133	241	367	340	164	-	V10-V19
8	19	55	164	285	286	108	-	V10
7	9	6	3	3	3	1	-	V11
14	14	15	26	27	26	35	-	V12
11	8	4	10	9	4	2	-	V13
1	-	4	2	2	1	-	-	V14
37	54	46	29	37	18	11	-	V15
4	-	1	1	1	-	-	-	V16
-	1	1	5	2	2	6	-	V17
1	1	1	1	1	-	1	-	V18
-	-	-	-	-	-	-	-	V19
1 142	13 488	18 097	931	75	51	25	-	V20-V28
2	-	-	-	-	-	-	-	V20
-	-	-	-	-	-	-	-	V21
473	1 126	198	3	-	1	-	-	V22
122	253	74	2	-	-	-	-	V23
4	7	6	1	1	-	-	-	V24
304	11 444	17 282	910	70	46	21	-	V25
18	82	62	10	2	-	-	-	V26
52	158	21	3	2	2	1	-	V27
167	418	454	2	-	2	3	-	V28
756	859	1 056	1 929	2 177	1 758	1 285	-	V40-V49
9	7	1	4	5	3	1	-	V40
2	3	1	4	6	1	3	-	V41
255	304	504	712	617	177	39	-	V42
106	158	188	510	829	782	518	-	V43
13	5	13	18	25	24	13	-	V44
334	318	314	631	643	720	647	-	V45
1	4	2	2	23	33	38	-	V46
25	33	25	28	17	8	15	-	V47
1	8	3	8	5	4	2	-	V48
10	19	5	12	7	6	9	-	V49
2 116	2 581	2 442	3 289	3 452	2 782	1 694	-	V50-V59
104	128	150	169	65	30	13	-	V50
121	150	123	138	81	49	15	-	V51
19	40	55	48	58	48	19	-	V52
31	44	53	127	408	806	1 018	-	V53
1 524	1 680	1 252	1 177	977	562	207	-	V54
11	12	18	26	57	43	25	-	V55
26	9	11	17	37	31	13	-	V56
91	134	131	176	120	44	27	-	V57
145	297	564	1 364	1 623	1 144	346	-	V58
44	87	85	47	26	25	11	-	V59
1 135	5 420	2 468	630	434	275	111	2	V60-V68
2	6	3	2	2	2	8	-	V60
8	17	12	2	5	4	2	-	V61
5	10	4	2	3	1	-	-	V62
1	-	-	-	-	-	3	-	V63
40	49	34	30	20	12	14	-	V64
971	5 205	2 267	309	124	73	30	2	V65
1	1	7	13	14	14	4	-	V66
54	48	50	119	178	136	43	-	V67
53	84	91	153	88	33	7	-	V68
685	874	866	1 078	1 022	678	379	2	V70-V82
51	89	74	87	91	32	13	1	V70
321	377	361	480	423	328	243	1	V71
216	294	309	347	347	224	67	-	V72
7	7	12	12	12	5	4	-	V73
3	8	10	6	-	-	-	-	V74
7	1	3	-	-	5	3	-	V75
2	15	8	17	16	17	15	-	V76
29	23	5	8	2	-	-	-	V77
3	2	2	2	5	2	2	-	V78
5	1	1	1	1	2	-	-	V79
15	21	31	14	8	6	1	-	V80
22	26	41	91	108	56	24	-	V81
4	10	9	13	9	1	7	-	V82

3.1 Nach ausgewählten Diagnosen

3.1.1 ins
An

Pos.-Nr. der ICD/9	Diagnose/Behandlungsanlaß	Deutschland	Baden Württem- berg	Bayern	Berlin	Branden- burg
	Insgesamt	13 835 924	1 594 167	1 971 572	578 921	385 820
001-999	Krankheiten, Verletzungen und Vergiftungen	13 640 245	1 549 439	1 938 034	571 544	377 389
001-139	I. Infektiöse und parasitäre Krankheiten	233 768	29 065	33 354	11 262	6 035
003	Sonstige Salmonellen-Infektionen	16 095	2 115	2 808	543	648
010-018	Tuberkulose	16 482	2 207	2 484	779	395
042-044	HIV-Infektion	3 088	379	139	188	1
140-239	II. Neubildungen	1 541 447	175 300	216 125	76 166	36 720
150-159	Bösart. Neubild. der Verdauungsorgane und des Bauchfells	266 523	28 861	42 135	11 850	6 401
162	Bösartige Neubildung der Luftröhre, Bronchien und Lunge	118 454	12 106	14 367	7 137	2 984
174	Bösartige Neubildung der weiblichen Brustdrüse	177 801	19 593	24 048	8 619	3 165
179-189	Bösartige Neubildungen der Harn- und Geschlechtsorgane	286 530	31 871	40 259	13 920	7 119
190-199	Bösartige Neubildungen sonstiger und n.n.bez. Sitze	79 075	9 672	11 243	4 376	1 510
200-208	Bösart. Neubild. des lymphat. und hämatopoetischen Gewebes	142 726	17 173	19 471	7 811	3 247
210-229	Gutartige Neubildungen	291 162	34 463	40 559	14 131	7 665
230-234	Carcinoma in situ	16 320	2 042	1 845	762	1 093
235-238	Neubildungen unsicheren Verhaltens	27 038	2 760	2 868	1 133	1 118
239	Neubildungen unbekannten Charakters	15 900	2 294	1 760	433	234
240-279	III. Endokrinopathien, Ernährungs- und Stoffwechsel- krankheiten sowie Störungen im Immunitätssystem	398 142	44 104	52 063	16 765	12 540
240-246	Krankheiten der Schilddrüse	147 941	17 337	22 028	5 815	4 834
250	Diabetes mellitus (Zuckerkrankheit)	191 776	19 654	22 374	8 027	6 173
280-289	IV. Krankheiten des Blutes und der blutbildenden Organe	77 440	8 287	9 681	3 536	3 271
290-319	V. Psychiatrische Krankheiten	652 958	70 125	80 551	34 439	18 906
290-294	Organische Psychosen	78 286	7 543	10 074	4 894	3 596
295-299	Andere Psychosen	171 297	23 607	22 416	10 086	3 404
303	Alkoholabhängigkeit	158 649	13 332	16 597	8 661	5 941
320-389	VI. Krankheiten des Nervensystems und der Sinnesorgane	808 776	91 108	116 536	39 035	17 262
345	Epilepsie	95 574	9 386	11 683	4 157	3 748
366	Katarakt (Grauer Star)	238 238	25 562	36 121	12 507	3 818
390-459	VII. Krankheiten des Kreislaufsystems	2 134 378	229 623	307 337	92 302	55 009
401-405	Hypertonie und Hochdruckkrankheiten	134 752	11 954	18 705	5 795	4 325
410-414	Ischämische Herzkrankheiten	648 380	57 100	88 341	29 386	15 958
410	Akuter Myokardinfarkt	129 675	13 437	14 311	5 736	4 265
427	Herzrhythmusstörungen	169 398	18 907	22 156	6 357	5 094
428	Herzinsuffizienz	218 042	22 825	34 181	11 394	4 729
430-438	Krankheiten des zerebrovaskulären Systems	358 028	38 941	52 877	15 004	11 757
436	Akute aber mangelhaft bezeichnete Hirngefäßkrankheiten	151 262	17 904	21 843	7 115	5 396
440-448	Krankheiten der Arterien, Arteriolen und Kapillaren	176 489	24 407	25 846	9 529	3 992
451-459	Krankheiten der Venen und Lymphgefäße sowie sonstige Krankheiten des Kreislaufsystems	277 891	37 727	42 649	8 485	5 842
460-519	VIII. Krankheiten der Atmungsorgane	993 981	109 647	135 155	40 043	33 638
474	Chron. Affektionen der Tonsillen und des adenoiden Gewebes	280 513	35 596	37 558	8 086	10 268
480-487	Pneumonie (Lungenentzündung) und Grippe	171 746	17 461	22 086	8 130	6 649
490-496	Chron. obstruktive Lungenkrankh. und verwandte Affektionen	192 602	18 699	25 805	7 914	5 141
520-579	IX. Krankheiten der Verdauungsorgane	1 395 029	156 029	189 514	56 810	45 222
530-537	Krankheiten der Speiseröhre, des Magens und des Zwölffingerdarmes	195 109	20 452	27 170	7 405	5 896
540-543	Appendizitis	195 467	19 022	26 974	8 933	8 011
550	Leistenbruch	186 537	24 918	26 429	6 447	4 301
571	Chronische Leberkrankheit und -zirrhose	64 724	7 842	9 941	4 214	2 512
580-629	X. Krankheiten der Harn- und Geschlechtsorgane	1 070 551	127 715	145 005	46 550	34 800
580-589	Nephritis, Nephrotisches Syndrom und Nephrose	85 841	11 106	14 548	9 952	1 841
592	Nieren- und Harnleitersteine	122 158	14 002	17 334	4 822	3 901
600-608	Krankheiten der männlichen Geschlechtsorgane	168 912	20 389	24 657	5 711	4 159
614-616	Entzündliche Krankheiten der weiblichen Beckenorgane	53 101	5 600	5 909	2 336	2 606
617-629	Sonstige Affektionen der weiblichen Geschlechtsorgane	438 253	54 491	55 049	16 240	17 299
630-676	XI. Komplikationen der Schwangerschaft, bei Entbindung und im Wochenbett	1 095 581	150 964	165 653	41 159	21 951
630-639	Schwangerschaft mit nachfolgender Fehlgeburt	155 729	17 553	17 437	8 155	7 134
635	Legale Schwangerschaftsunterbrechung	44 734	1 853	875	3 570	4 828
640-648	Komplikationen, die hauptsächlich im Zusammenhang mit der Schwangerschaft auftreten	189 496	23 670	27 824	5 611	3 208
650-659	Normale Entbindung sowie andere Indikationen zur Behandlung während der Schwangerschaft, bei Wehen und Entbindung	646 669	93 171	104 090	24 847	8 862
660-669	Komplikationen, die hauptsächlich im Verlauf der Wehen und der Entbindung auftreten	95 535	15 394	15 113	2 219	2 598
680-709	XII. Krankheiten der Haut und des Unterhautzellgewebes	224 015	24 310	33 692	9 591	5 987
710-739	XIII. Krankh. des Skeletts, der Muskeln und des Bindegewebes ..	951 691	102 947	156 254	31 123	20 730
710-719	Arthropathien (Gelenkleiden) und verwandte Affektionen	500 627	55 630	89 584	16 219	10 351
720-724	Dorsopathien (Rückenleiden)	237 394	22 916	35 905	7 998	5 936
725-729	Rheumatismus, ausgen. des Rückens	112 440	11 379	17 319	3 221	2 330
740-759	XIV. Kongenitale Anomalien	109 859	12 054	15 570	6 074	2 362
760-779	XV. Bestimmte Affektionen, die ihren Ursprung in der Perinatalzeit haben	136 882	16 440	23 483	5 483	3 381
780-799	XVI. Symptome und schlecht bezeichnete Affektionen	292 769	31 818	31 684	7 572	7 490
800-939	XVII. Verletzungen und Vergiftungen	1 522 978	169 902	226 377	53 634	52 085
800-804	Schädelfraktur (Schädelbruch)	48 770	5 307	6 886	1 899	1 609
805-809	Fraktur (Bruch) der Wirbelsäule und des Rumpfskeletts	94 301	11 501	16 629	4 189	2 314
810-819	Frakturen (Brüche) der oberen Extremitäten	189 410	20 017	28 968	7 873	6 607
820-829	Frakturen (Brüche) der unteren Extremitäten	347 740	39 997	56 129	14 053	10 253
820	Fractura colli femoris (Oberschenkelhalsbruch)	92 931	10 205	12 998	4 612	2 832
830-839	Luxationen (Verrenkungen)	53 155	6 010	8 097	1 843	1 663
840-848	Verstauchungen (Distorsionen), Gelenk- und Muskelzerrungen ..	112 476	16 279	17 172	2 811	4 068
850-854	Intrakranielle Verletz., ausgen. solche mit Schädelbruch	208 053	22 967	27 626	5 607	10 472
850	Comotio cerebri (Gehirnerschütterung)	183 670	20 084	23 270	4 486	9 874
940-949	Verbrennungen	18 299	1 819	2 318	753	825
960-979	Vergiftung durch Drogen, Medikamente, Seren und Impfstoffe ..	36 918	4 547	5 350	1 834	984
980-989	Toxische Wirkungen von mediz. nichtgebräuchl. Substanzen	36 896	4 257	6 397	1 637	796
996-999	Komplikationen nach chirurgischen Eingriffen und ärztlicher Behandlung, anderweitig nicht klassifiziert	/	4 063	4 813	1 353	998
	Ohne Diagnoseangabe	106 068	33 741	28 383	1 607	813
V01-V82	Faktoren, die den Gesundheitszustand und die Inanspruchnahme von Einrichtungen des Gesundheitswesens beeinflussen (ohne V30-V39)	89 611	10 987	5 155	5 770	7 618

Patienten (einschl. Sterbefälle, ohne Stundenfälle) 1993
und Ländern (Behandlungsort)
**gesamt
zahl**

Bremen	Hamburg	Hessen	Mecklen- burg- Vorpommern	Nieder- sachsen	Nord- rhein- West- falen	Rhein- land- Pfalz	Saarland	Sachsen	Sachsen- Anhalt	Schles- wig- Holstein	Thüringen	Pos.-Nr. der ICD/9
157 731	338 228	1 000 288	314 794	1 294 870	3 285 378	676 433	196 238	702 466	475 587	436 887	426 544	
157 658	332 067	988 974	306 102	1 282 526	3 257 254	673 422	195 611	691 645	466 009	432 377	420 193	001-999
1 929	6 223	16 185	5 887	21 618	56 951	12 044	3 056	10 388	6 680	7 411	5 700	001-139
101	2 235	988	855	1 272	3 155	817	166	962	755	340	535	003
203	282	1 063	547	1 368	3 949	567	187	825	644	563	419	010-018
22	617	642	4	324	574	108	42	1	1	43	3	042-044
16 380	39 560	107 847	37 110	132 677	365 437	67 191	25 177	91 182	53 688	48 943	51 944	140-239
2 871	6 384	19 932	5 421	23 711	64 293	11 552	3 947	16 007	8 587	7 395	7 176	150-159
1 914	2 956	6 140	3 186	10 289	30 972	4 868	2 270	6 549	4 638	4 565	3 513	162
2 536	3 843	13 626	4 193	15 688	45 025	7 865	2 901	9 711	6 459	5 038	5 491	174
2 374	7 445	19 955	6 785	25 648	64 629	13 041	4 188	17 983	10 562	9 802	10 949	179-189
659	2 571	4 799	2 032	6 541	19 206	3 393	1 170	4 697	2 166	2 881	2 159	190-199
1 650	3 515	8 441	4 076	11 875	32 803	5 661	2 669	8 662	4 952	4 926	5 794	200-208
2 662	7 275	22 850	6 463	24 268	66 567	13 078	5 250	16 799	9 828	8 815	10 489	210-229
147	409	852	545	1 384	3 188	780	157	1 315	784	394	623	230-234
227	833	1 695	1 198	2 035	5 155	1 124	277	2 955	1 544	372	1 744	235-238
164	989	878	279	1 755	3 731	1 012	65	543	372	1 053	338	239
3 504	8 394	26 792	13 685	35 538	92 043	20 596	5 224	25 147	15 893	10 117	15 737	240-279
799	3 445	11 333	3 821	10 663	34 236	8 681	1 860	9 047	5 195	3 164	5 683	240-246
1 962	3 541	11 328	8 133	19 926	44 716	9 130	2 159	12 645	8 732	5 246	8 030	250
630	1 904	5 078	2 413	7 803	16 851	3 596	1 012	4 987	2 849	2 207	3 275	280-289
7 911	15 654	45 797	15 157	64 838	165 706	29 872	9 973	34 015	21 092	23 456	15 466	290-319
865	1 913	5 080	2 928	6 719	19 093	3 837	1 596	3 127	2 916	2 669	1 446	290-294
2 064	5 113	13 703	2 385	14 122	41 645	7 753	2 552	9 354	4 428	4 686	3 979	295-299
1 618	2 541	9 541	4 821	19 112	41 979	6 703	2 275	8 513	5 590	7 420	4 005	303
9 271	25 479	55 656	16 201	78 721	197 560	38 867	14 103	36 929	22 852	27 051	22 145	320-389
942	2 322	5 294	2 500	9 154	23 617	4 448	1 643	5 974	3 789	3 262	3 655	345
3 049	8 472	16 734	3 851	22 995	55 865	11 642	4 531	11 173	4 830	10 668	6 420	366
19 812	57 860	171 003	39 418	198 653	526 268	112 588	33 023	96 799	66 798	63 719	64 166	390-459
1 578	2 494	9 355	3 296	12 014	36 104	8 102	1 943	6 189	5 088	3 431	4 379	401-405
6 845	23 218	56 301	12 819	59 853	167 028	32 724	11 691	28 526	21 408	17 566	19 616	410-414
1 251	3 233	9 237	2 706	13 195	30 623	7 094	1 771	8 306	5 502	4 648	4 360	410
1 598	3 581	12 177	3 648	16 738	41 703	9 958	2 479	8 019	5 977	5 148	5 858	427
2 090	5 176	17 589	2 766	22 887	54 134	13 508	3 254	7 131	4 827	7 005	4 546	428
2 867	8 451	26 568	6 463	33 276	82 656	18 721	5 076	20 496	12 561	10 541	11 773	430-438
1 241	3 370	11 608	2 663	13 018	34 858	7 153	1 635	9 366	5 395	4 178	4 519	436
1 465	4 449	12 999	3 226	16 197	40 844	7 659	2 730	7 473	4 666	5 899	5 108	440-448
1 860	6 669	25 176	4 274	25 171	66 999	14 321	3 871	11 069	7 292	9 729	6 757	451-459
8 960	22 544	64 922	28 011	94 325	238 394	53 359	14 937	51 727	39 179	26 209	32 941	460-519
2 341	4 896	19 404	8 101	26 862	59 484	17 572	5 031	16 555	11 048	6 806	10 905	474
1 608	4 623	11 157	5 068	16 887	40 346	8 343	2 201	9 449	7 140	4 829	5 769	480-487
2 019	4 165	11 580	5 498	17 436	54 327	10 316	2 980	7 871	7 086	5 996	5 769	490-496
12 058	29 091	99 599	35 455	124 706	331 874	69 086	18 320	81 578	56 129	40 876	48 682	520-579
1 869	4 002	13 299	4 408	17 106	50 453	10 747	3 098	9 295	7 675	5 807	6 427	530-537
1 033	2 688	13 450	5 097	16 783	46 162	8 592	1 626	13 308	10 013	4 883	8 892	540-543
1 635	4 734	15 262	3 092	17 789	43 784	9 960	2 752	9 370	5 132	5 868	5 064	550
442	1 482	4 037	1 947	4 140	13 013	2 838	733	4 695	3 042	1 274	2 572	571
8 130	21 393	80 726	26 912	96 856	232 890	54 335	16 572	61 885	47 886	31 367	37 528	580-629
580	1 267	6 084	2 283	6 732	16 616	3 250	1 580	3 015	2 798	1 695	2 494	580-589
457	2 490	8 929	2 984	11 326	28 894	5 911	1 930	6 090	4 578	4 061	4 459	592
850	3 971	13 187	3 476	16 146	36 315	10 677	3 020	9 366	6 138	5 153	5 697	600-608
478	1 317	3 478	1 956	4 092	10 474	2 793	910	3 128	3 506	1 649	2 869	614-616
4 332	7 269	34 821	11 535	38 493	90 035	21 401	5 668	30 305	22 949	12 829	15 537	617-629
10 222	24 305	86 087	17 316	110 646	262 004	57 136	13 191	42 784	28 726	37 651	25 786	630-676
1 084	2 804	10 796	5 490	14 508	28 044	6 185	1 293	12 559	9 291	5 009	8 387	630-639
126	519	1 433	3 841	3 218	1 466	493	78	8 592	6 693	1 166	5 983	635
1 581	3 365	16 734	2 943	19 648	49 898	11 590	3 299	5 595	4 653	5 968	3 969	640-648
6 194	14 693	51 538	6 836	69 411	159 381	35 803	8 109	18 970	11 606	21 964	11 194	650-659
1 198	3 228	6 518	1 895	6 256	22 725	3 112	438	5 362	3 013	4 372	2 094	660-669
1 853	5 201	16 911	5 552	20 595	54 540	10 724	3 055	10 504	8 570	6 297	6 633	680-709
10 228	24 162	76 079	15 451	96 628	240 945	44 407	12 331	35 137	22 094	37 232	25 943	710-739
5 156	11 293	38 562	7 741	49 253	126 869	20 035	5 719	19 459	11 380	20 398	12 878	710-719
2 757	6 269	19 874	4 140	26 120	60 257	12 902	3 469	7 641	5 313	8 856	7 041	720-724
1 070	3 192	8 649	1 900	11 748	29 250	6 786	1 644	3 723	3 006	4 494	2 729	725-729
1 216	3 838	6 722	3 503	8 861	25 493	4 266	1 553	7 228	3 910	3 350	3 859	740-759
1 545	5 416	9 086	2 937	11 636	29 269	5 871	1 903	6 208	5 661	5 183	3 380	760-779
5 574	10 177	19 443	6 108	34 198	79 375	14 923	3 560	11 619	9 746	12 200	7 282	780-799
38 376	30 866	101 041	34 986	144 227	341 664	74 561	18 621	83 528	54 276	49 108	49 726	800-999
498	1 384	3 063	1 829	4 756	11 075	2 074	484	2 917	1 889	1 435	1 665	800-804
764	2 523	7 672	1 558	9 042	20 729	5 048	1 182	3 536	2 343	3 186	2 085	805-809
1 676	3 281	12 280	4 406	17 646	45 508	9 339	2 002	10 120	7 216	6 148	6 323	810-819
2 861	7 999	26 581	6 366	33 119	75 663	17 325	3 965	19 286	10 814	12 555	10 774	820-829
833	3 379	7 671	1 490	9 399	19 821	4 362	1 045	5 399	2 927	3 476	2 482	820
502	1 199	3 460	1 053	6 280	12 465	2 432	658	2 413	1 413	2 052	1 615	830-839
664	2 166	7 354	2 195	9 708	24 757	5 805	1 983	5 234	3 241	4 933	4 106	840-848
1 496	2 570	11 784	6 582	18 798	46 123	9 424	2 538	17 404	10 137	5 462	9 063	850-854
1 316	1 806	10 089	6 197	15 680	40 843	8 563	2 080	16 486	9 655	4 622	8 619	850
144	436	1 072	593	1 664	4 262	1 011	218	1 141	914	537	592	940-949
302	715	2 946	770	3 507	8 861	1 769	467	1 680	1 095	1 098	993	960-979
197	565	2 617	618	3 624	10 317	1 764	585	1 182	957	800	583	980-989
/	2 382	2 767	634	3 333	7 361	2 525	305	1 950	973	1 123	1 172	996-999
-	1 490	7 413	3 095	3 839	20 452	925	384	1 440	31	2 341	114	
72	4 671	3 901	5 597	8 505	7 672	2 086	243	9 381	9 547	2 169	6 237	V01-V82

3 Aus dem Krankenhaus entlassene vollstationäre

noch 3.1 Nach ausgewählten Diagnosen

3.1.2 Ins
Verweil

Pos.-Nr. der ICD/9	Diagnose/Behandlungsanlaß	Deutschland	Baden Württem- berg	Bayern	Berlin	Branden- burg
	Insgesamt	13.8	13.1	13.6	18.0	13.8
001-999	Krankheiten, Verletzungen und Vergiftungen	13.8	13.2	13.7	18.1	13.9
001-139	I. Infektiöse und parasitäre Krankheiten	12.8	12.3	13.1	17.4	12.9
003	Sonstige Salmonellen-Infektionen	10.8	10.2	9.6	11.4	10.1
010-018	Tuberkulose	40.4	37.2	46.5	48.4	39.7
042-044	HIV-Infektion	21.2	20.3	19.7	26.6	23.0
140-239	II. Neubildungen	13.1	12.9	13.2	15.8	13.7
150-159	Bösart. Neubild. der Verdauungsorgane und des Bauchfells	16.5	16.8	16.2	21.1	16.1
162	Bösartige Neubildung der Luftröhre, Bronchien und Lunge	15.1	16.0	14.0	19.1	15.8
174	Bösartige Neubildung der weiblichen Brustdrüse	10.9	11.1	13.0	12.7	12.7
179-189	Bösartige Neubildungen der Harn- und Geschlechtsorgane	13.0	12.3	13.7	15.9	14.4
190-199	Bösartige Neubildungen sonstiger und n.n.bez. Sitze	14.5	14.0	14.0	16.3	16.0
200-208	Bösart. Neubild. des lymphat. und hämatopoetischen Gewebes	12.3	12.5	11.8	13.7	12.2
210-229	Gutartige Neubildungen	10.5	9.9	10.2	11.9	11.5
230-234	Carcinoma in situ	11.2	11.3	10.3	12.6	11.5
235-238	Neubildungen unsicheren Verhaltens	11.6	10.7	10.3	15.2	11.7
239	Neubildungen unbekannten Charakters	10.9	9.8	9.8	17.7	10.1
240-279	III. Endokrinopathien, Ernährungs- und Stoffwechsel- krankheiten sowie Störungen im Immunitätssystem	14.5	14.2	13.9	20.1	15.3
240-246	Krankheiten der Schilddrüse	10.6	9.9	10.6	11.6	11.4
250	Diabetes mellitus (Zuckerkrankheit)	18.0	18.1	17.6	27.0	19.1
280-289	IV. Krankheiten des Blutes und der blutbildenden Organe	12.4	11.7	11.0	15.4	10.8
290-319	V. Psychiatrische Krankheiten	46.7	43.9	57.2	48.9	37.3
290-294	Organische Psychosen	49.8	38.7	55.3	88.1	26.5
295-299	Andere Psychosen	77.8	70.3	100.2	54.9	79.1
303	Alkoholabhängigkeit	21.9	21.2	29.2	24.2	15.9
320-389	VI. Krankheiten des Nervensystems und der Sinnesorgane	11.0	11.6	9.8	14.2	13.2
345	Epilepsie	14.0	13.3	11.9	16.8	18.8
366	Katarakt (Grauer Star)	6.5	6.3	5.3	6.7	8.2
390-459	VII. Krankheiten des Kreislaufsystems	15.6	15.5	14.7	24.4	17.2
401-405	Hypertonie und Hochdruckkrankheiten	13.4	13.3	12.4	17.7	14.3
410-414	Ischämische Herzkrankheiten	12.8	13.3	11.9	15.3	17.1
410	Akuter Myokardinfarkt	19.5	19.6	17.9	23.1	21.4
427	Herzrhythmusstörungen	13.7	13.4	13.2	16.9	13.9
428	Herzinsuffizienz	20.0	18.7	18.5	41.9	20.0
430-438	Krankheiten des zerebrovaskulären Systems	20.7	20.0	19.2	41.8	20.6
436	Akute aber mangelhaft bezeichnete Hirngefäßkrankheiten	23.5	22.6	21.8	45.6	23.3
440-448	Krankheiten der Arterien, Arteriolen und Kapillaren	20.5	19.8	20.3	26.3	19.0
451-459	Krankheiten der Venen und Lymphgefäße sowie sonstige Krankheiten des Kreislaufsystems	10.9	10.8	9.9	11.9	11.2
460-519	VIII. Krankheiten der Atmungsorgane	10.1	9.1	9.6	14.8	10.1
474	Chron. Affektionen der Tonsillen und des adenoiden Gewebes	5.0	5.0	5.1	5.1	4.6
480-487	Pneumonie (Lungenentzündung) und Grippe	16.3	14.5	15.3	31.4	16.4
490-496	Chron. obstruktive Lungenkrankh. und verwandte Affektionen	15.2	14.3	15.4	19.3	15.1
520-579	IX. Krankheiten der Verdauungsorgane	11.5	10.9	10.9	13.8	11.6
530-537	Krankheiten der Speiseröhre, des Magens und des Zwölffingerdarmes	12.6	11.7	11.8	16.9	13.2
540-543	Appendizitis	8.1	8.0	7.6	8.2	8.3
550	Leistenbruch	9.7	9.1	9.4	9.7	9.4
571	Chronische Leberkrankheit und -zirrhose	18.5	17.4	17.2	21.2	18.9
580-629	X. Krankheiten der Harn- und Geschlechtsorgane	8.8	8.1	9.1	9.7	8.7
580-589	Nephritis, Nephrotisches Syndrom und Nephrose	16.0	13.9	18.7	10.2	19.0
592	Nieren- und Harnleitersteine	7.1	6.2	7.3	11.4	6.6
600-608	Krankheiten der männlichen Geschlechtsorgane	9.6	9.4	9.7	10.4	10.2
614-616	Entzündliche Krankheiten der weiblichen Beckenorgane	8.3	7.3	7.6	8.8	9.4
617-629	Sonstige Affektionen der weiblichen Geschlechtsorgane	7.3	6.7	7.0	7.7	7.1
630-676	XI. Komplikationen der Schwangerschaft, bei Entbindung und im Wochenbett	7.0	6.7	6.7	6.5	8.3
630-639	Schwangerschaft mit nachfolgender Fehlgeburt	4.3	3.9	4.1	4.2	4.1
635	Legale Schwangerschaftsunterbrechung	3.4	3.1	3.5	3.1	3.4
640-648	Komplikationen, die hauptsächlich im Zusammenhang mit der Schwangerschaft auftreten	8.0	7.4	7.0	8.5	12.9
650-659	Normale Entbindung sowie andere Indikationen zur Behandlung während der Schwangerschaft, bei Wehen und Entbindung	7.0	6.8	6.9	6.4	8.9
660-669	Komplikationen, die hauptsächlich im Verlauf der Wehen und der Entbindung auftreten	9.4	8.5	8.0	11.4	12.1
680-709	XII. Krankheiten der Haut und des Unterhautzellgewebes	14.6	14.0	14.9	17.1	14.5
710-739	XIII. Krankh. des Skeletts, der Muskeln und des Bindegewebes	15.3	16.0	14.7	18.9	17.9
710-719	Arthropathien (Gelenkleiden) und verwandte Affektionen	15.7	16.2	15.1	19.6	19.1
720-724	Dorsopathien (Rückenleiden)	16.4	18.4	15.5	19.7	18.4
725-729	Rheumatismus, ausgen. des Rückens	10.1	10.5	9.7	10.7	9.7
740-759	XIV. Kongenitale Anomalien	11.0	10.7	10.6	15.1	10.3
760-779	XV. Bestimmte Affektionen, die ihren Ursprung in der Perinatalzeit haben	13.0	13.3	12.4	12.6	11.0
780-799	XVI. Symptome und schlecht bezeichnete Affektionen	8.8	8.2	8.3	16.0	8.9
800-999	XVII. Verletzungen und Vergiftungen	12.8	12.2	12.2	17.6	12.1
800-804	Schädelfraktur (Schädelbruch)	10.1	9.6	9.8	11.5	11.0
805-809	Fraktur (Bruch) der Wirbelsäule und des Rumpfskeletts	20.7	19.6	19.5	25.9	21.6
810-819	Frakturen (Brüche) der oberen Extremitäten	11.7	10.9	10.7	14.1	10.3
820-829	Frakturen (Brüche) der unteren Extremitäten	21.7	19.8	19.8	32.0	23.4
820	Fractura colli femoris (Oberschenkelhalsbruch)	30.4	27.5	28.7	46.2	33.1
830-839	Luxationen (Verrenkungen)	9.7	9.2	9.3	10.4	9.8
840-848	Verstauchungen (Distorsionen), Gelenk- und Muskelzerrungen	8.6	8.2	8.0	9.5	9.2
850-854	Intrakranielle Verletz., ausgen. solche mit Schädelbruch	6.8	6.9	6.9	7.8	7.2
850	Comotio cerebri (Gehirnerschütterung)	5.0	4.1	4.6	5.3	6.0
940-949	Verbrennungen	14.8	12.9	15.6	15.2	14.4
960-979	Vergiftung durch Drogen, Medikamente, Seren und Impfstoffe	5.0	4.0	4.2	5.9	4.8
980-989	Toxische Wirkungen von mediz. nichtgebräuchl. Substanzen	4.2	3.9	4.4	3.2	3.4
996-999	Komplikationen nach chirurgischen Eingriffen und ärztlicher Behandlung, anderweitig nicht klassifiziert	/	16.0	15.1	22.3	19.8
	Ohne Diagnoseangabe	12.4	10.6	10.8	12.9	33.0
V01-V82	Faktoren, die den Gesundheitszustand und die Inanspruchnahme von Einrichtungen des Gesundheitswesens beeinflussen (ohne V30-V39)	6.9	6.4	6.2	7.9	5.0

Patienten (einschl. Sterbefälle, ohne Stundenfälle) 1993
und Ländern (Behandlungsort)

gesamt dauer												Pos.-Nr. der ICD/9
Bremen	Hamburg	Hessen	Mecklen- burg- Vor- pommern	Nieder- sachsen	Nord- rhein- West- falen	Rhein- land- Pfalz	Saarland	Sachsen	Sachsen- Anhalt	Schles- wig- Holstein	Thüringen	
13.4	13.5	13.4	11.6	13.1	14.1	13.0	12.6	16.4	12.5	13.1	13.1	
13.4	13.5	13.5	11.7	13.1	14.1	13.0	12.6	16.5	12.6	13.0	13.3	001-999
13.9	12.1	12.5	11.9	11.4	12.6	10.0	10.4	16.7	14.8	10.9	13.6	001-139
10.5	10.2	10.2	9.8	10.0	10.9	10.2	9.3	17.2	11.8	9.9	11.5	003
38.7	27.2	38.3	29.5	34.0	44.3	29.7	21.5	44.1	38.8	41.4	38.4	010-018
20.3	21.3	23.5	31.0	15.6	22.4	17.1	21.1	1.0	7.0	13.9	12.3	042-044
13.2	14.0	11.7	11.9	12.4	13.1	13.3	12.4	14.2	13.1	11.3	12.9	140-239
15.9	17.6	14.3	13.6	16.0	16.5	16.9	15.4	18.0	15.9	15.1	16.4	150-159
17.9	15.8	13.4	14.4	13.7	15.8	13.4	14.4	16.1	13.5	12.5	15.1	162
8.7	12.4	9.4	9.4	10.0	10.3	9.5	9.1	12.6	10.3	9.1	11.2	174
12.5	13.8	11.4	12.8	12.3	13.2	12.5	12.8	13.2	13.6	10.2	12.9	179-189
16.1	14.4	14.4	14.5	14.4	14.0	13.2	14.3	15.7	17.6	13.2	16.0	190-199
9.7	14.0	12.0	9.6	10.9	12.7	17.7	9.7	14.2	12.1	10.4	9.9	200-208
11.9	10.7	9.6	10.5	10.3	10.3	11.1	10.1	12.1	11.6	9.7	11.7	210-229
14.0	12.6	10.8	10.4	10.6	11.3	10.9	10.0	11.6	11.6	10.2	11.8	230-234
14.6	12.2	12.2	9.5	11.6	11.7	16.6	12.1	11.2	11.6	11.3	10.3	235-238
9.7	11.3	10.0	8.3	11.6	10.9	11.3	11.9	11.9	11.3	11.8	11.9	239
13.9	13.2	13.3	13.1	14.2	13.7	13.7	13.4	17.7	15.6	13.3	16.0	240-279
10.7	9.7	9.2	10.0	10.5	10.4	10.1	11.8	13.3	11.9	10.4	12.1	240-246
16.4	16.5	17.5	15.4	16.9	16.7	17.4	16.6	22.0	18.6	16.0	19.8	250
12.5	12.7	12.6	9.8	11.0	12.8	15.5	11.6	17.2	12.4	10.9	10.4	280-289
40.9	35.6	55.9	25.7	41.1	52.4	35.4	31.5	53.8	24.7	42.8	33.6	290-319
28.8	31.9	53.6	19.7	40.2	63.5	38.2	28.8	41.2	19.7	74.6	34.3	290-294
61.5	55.9	93.3	47.8	82.4	81.1	56.5	46.8	91.9	38.4	95.3	55.7	295-299
23.9	16.6	28.1	15.3	17.1	25.6	16.1	30.4	19.9	13.2	13.7	15.5	303
9.8	10.5	11.1	10.9	9.4	10.7	10.0	10.0	14.7	11.0	12.6	11.7	320-389
10.7	12.2	14.0	12.2	12.1	15.1	9.9	10.9	20.1	12.1	15.9	12.1	345
7.5	7.3	6.7	8.4	5.6	5.6	5.5	5.2	7.6	8.0	12.3	8.1	366
14.2	13.6	13.6	13.8	14.9	15.2	14.8	14.2	20.2	16.0	14.2	16.2	390-459
12.9	12.0	13.1	11.9	12.8	12.9	13.7	12.9	17.0	13.8	12.2	14.0	401-405
10.6	9.2	10.2	12.9	12.4	12.3	12.4	11.7	19.9	15.2	11.9	15.7	410-414
20.2	19.0	17.2	19.6	19.2	19.2	18.1	15.5	24.7	20.5	17.6	21.6	410
14.2	12.5	12.2	11.6	13.2	14.1	14.2	13.7	15.5	13.7	12.4	13.5	427
17.9	18.2	17.8	16.0	17.7	19.7	18.4	19.5	25.2	18.7	16.5	17.6	428
18.3	21.6	20.0	16.8	18.8	20.4	18.3	17.0	23.1	18.8	18.4	19.1	430-438
19.3	25.5	23.6	17.4	20.8	23.9	19.8	19.4	25.0	19.8	19.0	20.0	436
21.5	20.6	18.0	17.1	20.4	20.7	18.4	18.6	25.9	20.4	18.4	19.3	440-448
11.7	10.8	9.6	10.9	11.4	10.8	10.8	10.4	15.1	11.7	10.7	12.4	451-459
10.5	9.4	9.4	9.3	9.3	10.3	9.5	9.1	12.4	10.5	9.5	9.9	460-519
5.8	5.8	5.4	4.9	5.0	4.9	5.1	5.0	4.5	4.7	4.8	4.6	474
15.2	14.1	14.6	14.5	14.5	15.6	15.6	13.8	22.0	15.8	13.9	16.1	480-487
14.4	12.7	14.4	13.0	14.2	15.8	14.7	13.9	17.2	15.6	13.0	15.1	490-496
12.1	11.7	10.6	10.3	11.0	11.5	11.6	11.4	14.5	11.5	11.1	11.5	520-579
13.3	12.5	11.5	10.8	12.2	12.7	12.7	11.6	16.0	13.4	11.9	13.3	530-537
8.7	8.5	7.8	7.9	8.4	7.9	8.2	8.7	9.6	7.5	8.0	7.8	540-543
9.8	8.8	9.0	8.3	9.6	9.8	10.2	10.4	12.4	9.9	10.5	9.6	550
18.9	18.6	17.8	17.6	18.5	18.9	18.2	17.9	21.0	18.0	17.8	18.5	571
9.1	8.8	8.1	8.0	8.7	9.2	8.8	8.7	9.3	8.9	8.2	9.3	580-629
14.8	17.6	16.3	11.9	16.6	17.3	15.0	15.3	23.5	14.7	17.9	15.3	580-589
5.7	7.5	6.2	7.5	6.5	6.9	6.9	7.1	8.3	8.3	6.1	7.8	592
9.9	9.7	8.5	9.3	9.4	9.8	9.3	8.0	11.3	10.1	8.2	10.2	600-608
8.1	7.6	8.0	8.0	8.4	8.3	8.3	8.2	8.8	9.3	7.2	9.5	614-616
8.5	7.2	6.5	6.4	7.6	7.9	7.9	7.8	6.7	7.4	7.4	7.9	617-629
7.1	6.4	6.7	8.2	7.0	7.3	7.4	7.5	7.5	7.6	6.1	7.6	630-676
4.9	3.8	4.2	5.0	4.2	4.7	4.8	4.9	4.0	4.4	3.6	4.0	630-639
4.2	3.2	3.3	3.0	3.3	4.2	3.4	4.4	3.4	3.9	2.8	3.3	635
7.2	6.9	7.4	10.6	8.0	8.2	8.1	7.7	11.0	9.9	6.3	10.8	640-648
7.3	6.4	6.8	8.0	7.0	7.2	7.4	7.6	7.8	8.5	6.0	8.0	650-659
8.3	8.0	8.4	14.7	10.0	9.4	9.8	10.9	11.0	10.7	9.0	13.6	660-669
14.1	15.9	13.5	12.5	14.9	14.0	14.9	15.7	17.6	14.0	12.3	15.2	680-709
16.1	18.1	15.7	13.5	14.6	14.6	15.3	14.4	16.9	14.4	14.0	16.7	710-739
16.0	20.7	15.5	13.4	15.3	14.7	16.3	14.0	17.2	15.1	14.4	17.6	710-719
17.5	17.7	17.3	14.8	15.2	15.7	16.1	16.0	18.3	15.6	15.3	17.2	720-724
13.7	9.0	10.4	9.1	9.6	10.2	10.8	10.3	11.9	8.6	9.3	10.3	725-729
10.3	9.2	11.0	10.7	10.1	10.9	10.1	12.2	12.3	11.7	9.5	10.8	740-759
11.0	12.8	12.5	11.5	14.0	14.7	13.8	14.8	11.4	11.4	10.0	12.0	760-779
9.3	8.6	9.4	8.0	8.3	8.2	9.3	8.6	13.1	8.9	7.5	9.3	780-799
11.9	16.8	12.6	10.7	12.9	12.6	12.9	12.1	15.2	11.1	12.6	12.1	800-999
10.2	9.2	10.2	10.1	11.0	9.3	9.1	9.4	13.5	10.7	8.3	10.8	800-804
18.8	25.0	22.4	19.0	18.7	20.4	22.7	20.2	24.4	18.5	19.3	22.6	805-809
12.8	12.7	10.2	10.1	11.1	13.1	11.6	12.2	14.1	10.1	11.3	10.7	810-819
22.4	23.3	19.4	20.8	21.4	21.9	21.7	20.9	25.7	22.3	21.2	21.9	820-829
28.1	26.2	26.4	29.1	29.0	31.3	29.7	26.2	36.0	30.8	27.9	29.8	820
10.5	10.5	9.5	9.4	9.4	9.8	10.5	10.0	12.4	8.2	8.7	10.0	830-839
10.1	9.2	8.1	8.7	8.5	8.7	9.8	8.4	10.3	7.9	8.4	9.3	840-848
6.2	8.5	6.4	5.8	8.9	6.7	5.8	6.2	8.6	5.7	7.9	6.0	850-854
4.7	4.3	4.4	5.0	4.8	4.6	4.6	5.2	7.9	5.2	5.0	5.3	850
13.8	16.8	14.2	13.3	12.5	14.7	17.3	11.5	20.5	14.7	12.5	13.9	940-949
6.0	4.2	4.7	4.7	4.6	4.8	5.4	4.9	11.0	5.8	4.5	5.8	960-979
4.2	4.5	4.4	3.5	3.9	4.3	4.4	3.7	8.7	4.0	3.2	3.0	980-989
/	33.7	14.7	15.2	16.6	15.6	11.3	14.5	20.5	15.6	12.3	17.8	996-999
-	18.9	9.6	15.6	12.0	14.5	17.0	11.0	17.0	13.8	30.3	14.0	
11.1	10.9	10.2	7.0	9.2	6.2	6.6	4.0	5.5	6.4	5.8	6.0	V01-V82

3 Aus dem Krankenhaus entlassene vollstationäre

noch 3.1 Nach ausgewählten Diagnosen

3.1.3 Ins
Je 10 000

Pos.-Nr. der ICD/9	Diagnose/Behandlungsanlaß	Deutschland	Baden Württem- berg	Bayern	Berlin	Branden- burg
	Insgesamt	1 704.4	1 563.5	1 668.2	1 668.1	1 515.4
001-999	Krankheiten, Verletzungen und Vergiftungen	1 680.3	1 519.7	1 639.8	1 646.8	1 482.3
001-139	I. Infektiöse und parasitäre Krankheiten	28.8	28.5	28.2	32.4	23.7
003	Sonstige Salmonellen-Infektionen	2.0	2.1	2.4	1.6	2.5
010-018	Tuberkulose	2.0	2.2	2.1	2.2	1.6
042-044	HIV-Infektion	0.4	0.4	0.1	0.5	0.0
140-239	II. Neubildungen	189.9	171.9	182.9	219.5	144.2
150-159	Bösart. Neubild. der Verdauungsorgane und des Bauchfells	32.8	28.3	35.7	34.1	25.1
162	Bösartige Neubildung der Luftröhre, Bronchien und Lunge	14.6	11.9	12.2	20.6	11.7
174	Bösartige Neubildung der weiblichen Brustdrüse	21.9	19.2	20.3	24.8	12.4
179-189	Bösartige Neubildungen der Harn- und Geschlechtsorgane	35.3	31.3	34.1	40.1	28.0
190-199	Bösartige Neubildungen sonstiger und n.n.bez. Sitze	9.7	9.5	9.5	12.6	5.9
200-208	Bösart. Neubild. des lymphat. und hämatopoetischen Gewebes	17.6	16.8	16.5	22.5	12.8
210-229	Gutartige Neubildungen	35.9	33.8	34.3	40.7	30.1
230-234	Carcinoma in situ	2.0	2.0	1.6	2.2	4.3
235-238	Neubildungen unsicheren Verhaltens	3.3	2.7	2.4	3.3	4.4
239	Neubildungen unbekannten Charakters	2.0	2.2	1.5	1.2	0.9
240-279	III. Endokrinopathien, Ernährungs- und Stoffwechsel- krankheiten sowie Störungen im Immunitätssystem	49.0	43.3	44.1	48.3	49.3
240-246	Krankheiten der Schilddrüse	18.2	17.0	18.6	16.8	19.0
250	Diabetes mellitus (Zuckerkrankheit)	23.6	19.3	18.9	23.1	24.2
280-289	IV. Krankheiten des Blutes und der blutbildenden Organe	9.5	8.1	8.2	10.2	12.8
290-319	V. Psychiatrische Krankheiten	80.4	68.8	68.2	99.2	74.3
290-294	Organische Psychosen	9.6	7.4	8.5	14.1	14.1
295-299	Andere Psychosen	21.1	23.2	19.0	29.1	13.4
303	Alkoholabhängigkeit	19.5	13.1	14.0	25.0	23.3
320-389	VI. Krankheiten des Nervensystems und der Sinnesorgane	99.6	89.4	98.6	112.5	67.8
345	Epilepsie	11.8	9.2	9.9	12.0	14.7
366	Katarakt (Grauer Star)	29.3	25.1	30.6	36.0	15.0
390-459	VII. Krankheiten des Kreislaufsystems	262.9	225.2	260.0	266.0	216.1
401-405	Hypertonie und Hochdruckkrankheiten	16.6	11.7	15.8	16.7	17.0
410-414	Ischämische Herzkrankheiten	79.9	56.0	74.7	84.7	62.7
410	Akuter Myokardinfarkt	16.0	13.2	12.1	16.5	16.8
427	Herzrhythmusstörungen	20.9	18.5	18.7	18.3	20.0
428	Herzinsuffizienz	26.9	22.4	28.9	32.8	18.6
430-438	Krankheiten des zerebrovaskulären Systems	44.1	38.2	44.7	43.2	46.2
436	Akute aber mangelhaft bezeichnete Hirngefäßkrankheiten	18.6	17.6	18.5	20.5	21.2
440-448	Krankheiten der Arterien, Arteriolen und Kapillaren	21.7	23.9	21.9	27.5	15.7
451-459	Krankheiten der Venen und Lymphgefäße sowie sonstige Krankheiten des Kreislaufsystems	34.2	37.0	36.1	24.4	22.9
460-519	VIII. Krankheiten der Atmungsorgane	122.4	107.5	114.4	115.4	132.1
474	Chron. Affektionen der Tonsillen und des adenoiden Gewebes	34.6	34.9	31.8	23.3	40.3
480-487	Pneumonie (Lungenentzündung) und Grippe	21.2	17.1	18.7	23.4	26.1
490-496	Chron. obstruktive Lungenkrankh. und verwandte Affektionen	23.7	18.3	21.8	22.8	20.2
520-579	IX. Krankheiten der Verdauungsorgane	171.8	153.0	160.4	163.7	177.6
530-537	Krankheiten der Speiseröhre, des Magens und des Zwölffingerdarmes	24.0	20.1	23.0	21.3	23.2
540-543	Appendizitis	24.1	18.7	22.8	25.7	31.5
550	Leistenbruch	23.0	24.4	22.4	18.6	16.9
571	Chronische Leberkrankheit und -zirrhose	8.0	7.7	8.4	12.1	9.9
580-629	X. Krankheiten der Harn- und Geschlechtsorgane	131.9	125.3	122.7	134.1	136.7
580-589	Nephritis, Nephrotisches Syndrom und Nephrose	10.6	10.9	12.3	28.7	7.2
592	Nieren- und Harnleitersteine	15.0	13.7	14.7	13.9	15.3
600-608	Krankheiten der männlichen Geschlechtsorgane	20.8	20.0	20.9	16.5	16.3
614-616	Entzündliche Krankheiten der weiblichen Beckenorgane	6.5	5.5	5.0	6.7	10.2
617-629	Sonstige Affektionen der weiblichen Geschlechtsorgane	54.0	53.4	46.6	46.8	67.9
630-676	XI. Komplikationen der Schwangerschaft, bei Entbindung und im Wochenbett	135.0	148.1	140.2	118.6	86.2
630-639	Schwangerschaft mit nachfolgender Fehlgeburt	19.2	17.2	14.8	23.5	28.0
635	Legale Schwangerschaftsunterbrechung	5.5	1.8	0.7	10.3	19.0
640-648	Komplikationen, die hauptsächlich im Zusammenhang mit der Schwangerschaft auftreten	23.3	23.2	23.5	16.2	12.6
650-659	Normale Entbindung sowie andere Indikationen zur Behandlung während der Schwangerschaft, bei Wehen und Entbindung	79.7	91.4	88.1	71.6	34.8
660-669	Komplikationen, die hauptsächlich im Verlauf der Wehen und der Entbindung auftreten	11.8	15.1	12.8	6.4	10.2
680-709	XII. Krankheiten der Haut und des Unterhautzellgewebes	27.6	23.8	28.5	27.6	23.5
710-739	XIII. Krankh. des Skeletts, der Muskeln und des Bindegewebes ..	117.2	101.0	132.2	89.7	81.4
710-719	Arthropathien (Gelenkleiden) und verwandte Affektionen	61.7	54.6	75.8	46.7	40.7
720-724	Dorsopathien (Rückenleiden)	29.2	22.5	30.4	23.0	23.3
725-729	Rheumatismus, ausgen. des Rückens	13.9	11.2	14.7	9.3	9.2
740-759	XIV. Kongenitale Anomalien	13.5	11.8	13.2	17.5	9.3
760-779	XV. Bestimmte Affektionen, die ihren Ursprung in der Perinatalzeit haben	16.9	16.1	19.9	15.8	13.3
780-799	XVI. Symptome und schlecht bezeichnete Affektionen	36.1	31.2	26.8	21.8	29.4
800-999	XVII. Verletzungen und Vergiftungen	187.6	166.6	191.5	154.5	204.6
800-804	Schädelfraktur (Schädelbruch)	6.0	5.2	5.8	5.5	6.3
805-809	Fraktur (Bruch) der Wirbelsäule und des Rumpfskeletts	11.6	11.3	14.1	12.1	9.1
810-819	Frakturen (Brüche) der oberen Extremitäten	23.3	19.6	24.5	22.7	26.0
820-829	Frakturen (Brüche) der unteren Extremitäten	42.8	39.2	47.5	40.5	40.3
820	Fractura colli femoris (Oberschenkelhalsbruch)	11.4	10.0	11.0	13.3	11.1
830-839	Luxationen (Verrenkungen)	6.5	5.9	6.9	5.3	6.5
840-848	Verstauchungen (Distorsionen), Gelenk- und Muskelzerrungen ..	13.9	16.0	14.5	8.1	16.0
850-854	Intrakranielle Verletz., ausgen. solche mit Schädelbruch	25.6	22.5	23.4	16.2	41.1
850	Comotio cerebri (Gehirnerschütterung)	22.6	19.7	19.7	12.9	38.8
940-949	Verbrennungen	2.3	1.8	2.0	2.2	3.2
960-979	Vergiftung durch Drogen, Medikamente, Seren und Impfstoffe ..	4.5	4.5	4.5	5.3	3.9
980-989	Toxische Wirkungen von mediz. nichtgebräuchl. Substanzen	4.5	4.2	5.4	4.7	3.1
996-999	Komplikationen nach chirurgischen Eingriffen und ärztlicher Behandlung, anderweitig nicht klassifiziert	/	4.0	4.1	3.9	3.9
	Ohne Diagnoseangabe	13.1	33.1	24.0	4.6	3.2
V01-V82	Faktoren, die den Gesundheitszustand und die Inanspruchnahme von Einrichtungen des Gesundheitswesens beeinflussen (ohne V30-V39)	11.0	10.8	4.4	16.6	29.9

Patienten (einschl. Sterbefälle, ohne Stundenfälle) 1993
und Ländern (Behandlungsort)
**gesamt
Einwohner**

Bremen	Hamburg	Hessen	Mecklen- burg- Vor- pommern	Nieder- sachsen	Nord- rhein- West- falen	Rhein- land- Pfalz	Saarland	Sachsen	Sachsen- Anhalt	Schles- wig- Holstein	Thüringen	Pos.-Nr. der ICD/9
2 305.6	1 990.2	1 681.2	1 699.6	1 700.1	1 853.9	1 732.7	1 809.3	1 519.3	1 705.7	1 626.1	1 680.9	
2 304.5	1 953.9	1 662.2	1 652.7	1 683.9	1 838.0	1 725.0	1 803.6	1 495.9	1 671.3	1 609.3	1 655.9	001-999
28.2	36.6	27.2	31.8	28.4	32.1	30.9	28.2	22.5	23.9	27.6	22.5	001-139
1.5	1.4	1.7	3.5	1.7	1.8	2.1	1.5	2.1	2.7	1.3	2.1	003
3.0	1.7	1.8	3.0	1.8	2.2	1.5	1.7	1.8	2.3	2.1	1.7	010-018
0.3	3.6	1.1	0.0	0.4	0.3	0.3	0.4	0.0	0.0	0.2	0.0	042-044
239.4	232.8	181.3	200.4	174.2	206.2	172.1	232.1	197.2	192.5	182.2	204.7	140-239
42.0	37.6	33.5	29.3	31.1	36.3	29.6	36.4	34.6	30.8	27.5	28.3	150-159
28.0	17.4	10.3	17.2	13.5	17.5	12.5	20.9	14.2	16.6	17.0	13.8	162
37.1	22.6	22.9	22.6	20.6	25.4	20.1	26.7	21.0	23.2	18.8	21.6	174
34.7	43.8	33.5	36.6	33.7	36.5	33.4	38.6	38.9	37.9	36.5	43.1	179-189
9.6	15.1	8.1	11.0	8.6	10.8	8.7	10.8	10.2	7.8	10.7	8.5	190-199
24.1	20.7	14.2	22.0	15.6	18.5	14.5	24.6	18.7	17.8	18.3	22.8	200-208
38.9	42.8	38.4	34.9	31.9	37.6	33.5	48.4	36.3	35.2	32.8	41.3	210-229
2.1	2.4	1.4	2.9	1.8	1.8	2.0	1.4	2.8	2.8	1.5	2.5	230-234
3.3	4.9	2.8	6.5	2.7	2.9	2.9	2.6	6.4	5.5	1.4	6.9	235-238
2.4	5.8	1.5	1.5	2.3	2.1	2.6	0.6	1.2	1.3	3.9	1.3	239
51.2	49.4	45.0	73.9	46.7	51.9	52.8	48.2	54.4	57.0	37.7	62.0	240-279
11.7	20.3	19.0	20.6	14.0	19.3	22.2	17.1	19.6	18.6	11.8	22.4	240-246
28.7	20.8	19.0	43.9	26.2	25.2	23.4	19.9	27.3	31.3	19.5	31.6	250
10.1	11.2	8.5	13.0	10.2	9.5	9.2	9.3	10.8	10.2	8.2	12.9	280-289
115.6	92.1	77.0	81.8	85.1	93.5	76.5	92.0	73.6	75.6	87.3	60.9	290-319
12.6	11.3	8.5	15.8	8.8	10.8	9.8	14.7	6.8	10.5	9.9	5.7	290-294
30.2	30.1	23.0	12.9	18.5	23.5	19.9	23.5	20.2	15.9	17.4	15.7	295-299
23.7	15.0	16.0	26.0	25.1	23.7	17.2	21.0	18.4	20.0	27.6	15.8	303
135.5	149.9	93.5	87.5	103.4	111.5	99.6	130.0	79.9	82.0	100.7	87.3	320-389
13.8	13.7	8.9	13.5	12.0	13.3	11.4	15.1	12.9	13.6	12.1	14.4	345
44.6	49.9	28.1	20.8	30.2	31.5	29.8	41.8	24.2	17.3	39.7	25.3	366
289.6	340.5	287.4	212.8	260.8	297.0	288.4	304.5	209.4	239.6	237.2	252.9	390-459
23.1	14.7	15.7	17.8	15.8	20.4	20.8	17.9	13.4	18.2	12.8	17.3	401-405
100.1	136.6	94.6	69.2	78.6	94.3	83.8	107.8	61.7	76.8	65.4	77.3	410-414
18.3	19.0	15.5	14.6	17.3	17.3	18.2	16.3	18.0	19.7	17.3	17.2	410
23.4	21.1	20.5	19.7	22.0	23.5	25.5	22.9	17.3	21.4	19.2	23.1	427
30.5	30.5	29.6	14.9	30.0	30.5	34.6	30.0	15.4	17.3	26.1	17.9	428
41.9	49.7	44.7	34.9	43.7	46.6	48.0	46.8	44.3	45.0	39.2	46.4	430-438
18.1	19.8	19.5	14.4	17.1	19.7	18.3	15.1	20.3	19.3	15.6	17.8	436
21.4	26.2	21.8	17.4	21.3	23.0	19.6	25.2	16.2	16.7	22.0	20.1	440-448
27.2	39.2	42.3	23.1	33.0	37.8	36.7	35.7	23.9	26.2	36.2	26.6	451-459
131.0	132.7	109.1	151.2	123.8	134.5	136.7	137.7	111.9	140.5	97.6	129.8	460-519
34.2	28.8	32.6	43.7	35.3	33.6	45.0	46.4	35.8	39.6	25.3	43.0	474
23.5	27.2	18.8	27.4	22.2	22.8	21.4	20.3	20.4	25.6	18.0	22.7	480-487
29.5	24.5	19.5	29.7	22.9	30.7	26.4	27.5	17.0	25.4	22.3	22.7	490-496
176.3	171.2	167.4	191.4	163.7	187.3	177.0	168.9	176.4	201.3	152.1	191.8	520-579
27.3	23.5	22.4	23.8	22.5	28.5	27.5	28.6	20.1	27.5	21.6	25.3	530-537
15.1	15.8	22.6	27.5	22.0	26.0	22.0	15.0	28.8	35.9	18.2	35.0	540-543
23.9	27.9	25.7	16.7	23.4	24.7	25.5	25.4	20.3	18.4	21.8	20.0	550
6.5	8.7	6.8	10.5	5.4	7.3	7.3	6.8	10.2	10.9	4.7	10.1	571
118.8	125.9	135.7	145.3	127.2	131.4	139.2	152.8	133.8	171.7	116.7	147.9	580-629
8.5	7.5	10.2	12.3	8.8	9.4	8.3	14.6	6.5	10.0	6.3	9.8	580-589
6.7	14.7	15.0	16.1	14.9	16.3	15.1	17.8	13.2	16.4	15.1	17.6	592
12.4	23.4	22.2	18.8	21.2	20.5	27.3	27.8	20.3	22.0	19.2	22.5	600-608
7.0	7.7	5.8	10.6	5.4	5.9	7.2	8.4	6.8	12.6	6.1	11.3	614-616
63.3	42.8	58.5	62.3	50.5	50.8	54.8	52.3	65.5	82.3	47.8	61.2	617-629
149.4	143.0	144.7	93.5	145.3	147.8	146.4	121.6	92.5	103.0	140.1	101.6	630-676
15.8	16.5	18.1	29.6	19.0	15.8	15.8	11.9	27.2	33.3	18.6	33.1	630-639
1.8	3.1	2.4	20.7	4.2	0.8	1.3	0.7	18.6	24.0	4.3	23.6	635
23.1	19.8	28.1	15.9	25.8	28.1	29.7	30.4	12.1	16.7	22.2	15.6	640-648
90.5	86.5	86.6	36.9	91.1	89.9	91.7	74.8	41.0	41.6	81.8	44.1	650-659
17.5	19.0	11.0	10.2	8.2	12.8	8.0	4.0	11.6	10.8	16.3	8.3	660-669
27.1	30.6	28.4	30.0	27.0	30.8	27.5	28.2	22.7	30.7	23.4	26.1	680-709
149.5	142.2	127.9	83.4	126.9	136.0	113.7	113.7	76.0	79.2	138.6	102.2	710-739
75.4	66.4	64.8	41.8	64.7	71.6	51.3	52.7	42.1	40.8	75.9	50.7	710-719
40.3	36.9	33.4	22.4	34.3	34.0	33.0	32.0	16.5	19.1	33.0	27.7	720-724
15.6	18.8	14.5	10.3	15.4	16.5	17.4	15.2	8.1	10.8	16.7	10.8	725-729
17.8	22.6	11.3	18.9	11.6	14.4	10.9	14.3	15.6	14.0	12.5	15.2	740-759
22.6	31.9	15.3	15.9	15.3	16.5	15.0	17.5	13.4	20.3	19.3	13.3	760-779
81.5	59.9	32.7	33.0	44.9	44.8	38.2	32.8	25.1	35.0	45.4	28.7	780-799
560.9	181.6	169.8	188.9	189.4	192.8	191.0	171.7	180.7	194.7	182.8	196.0	800-999
7.3	8.1	5.1	9.9	6.2	6.2	5.3	4.5	6.3	6.8	5.3	6.6	800-804
11.2	14.8	12.9	8.4	11.9	11.7	12.9	10.9	7.6	8.4	11.9	8.2	805-809
24.5	19.3	20.6	23.8	23.2	25.7	23.9	18.5	21.9	25.9	22.9	24.9	810-819
41.8	47.1	44.7	34.4	43.5	42.7	44.4	36.6	41.7	38.8	46.7	42.5	820-829
12.2	19.9	12.9	8.0	12.3	11.2	11.2	9.6	11.7	10.5	12.9	9.8	820
7.3	7.1	5.8	5.7	8.2	7.0	6.2	6.1	5.2	5.1	7.6	6.4	830-839
9.7	12.7	12.4	11.9	12.7	14.0	14.9	18.3	11.3	11.6	18.4	16.2	840-848
21.9	15.1	19.8	35.5	24.7	26.0	24.1	23.4	37.6	36.4	20.3	35.7	850-854
19.2	10.6	17.0	33.5	20.6	23.0	21.9	19.2	35.7	34.6	17.2	34.0	850
2.1	2.6	1.8	3.2	2.2	2.4	2.6	2.0	2.5	3.3	2.0	2.3	940-949
4.4	4.2	5.0	4.2	4.6	5.0	4.5	4.3	3.6	3.9	4.1	3.9	960-979
2.9	3.3	4.4	3.3	4.8	5.8	4.5	5.4	2.6	3.4	3.0	2.3	980-989
/	14.0	4.7	3.4	4.4	4.2	6.5	2.8	4.2	3.5	4.2	4.6	996-999
-	8.8	12.5	16.7	5.0	11.5	2.4	3.5	3.1	0.1	8.7	0.4	
1.1	27.5	6.6	30.2	11.2	4.3	5.3	2.2	20.3	34.2	8.1	24.6	V01-V82

3.2 Nach ausgewählten Diagnosen

3.2.1 Mit An

Pos.-Nr. der ICD/9	Diagnose/Behandlungsanlaß	Deutschland	Baden Württem- berg	Bayern	Berlin	Branden- burg
	Insgesamt	4 980 807	511 218	770 206	192 834	131 782
001-999	Krankheiten, Verletzungen und Vergiftungen	4 927 820	506 479	764 525	189 864	126 286
001-139	I. Infektiöse und parasitäre Krankheiten	18 815	2 525	2 684	636	680
003	Sonstige Salmonellen-Infektionen	415	72	93	6	19
010-018	Tuberkulose	1 721	202	206	112	20
042-044	HIV-Infektion	190	2	26	10	-
140-239	II. Neubildungen	587 802	60 632	82 197	26 267	13 579
150-159	Bösart. Neubild. der Verdauungsorgane und des Bauchfells	74 022	7 317	11 263	2 857	1 555
162	Bösartige Neubildung der Luftröhre, Bronchien und Lunge	12 483	1 450	1 463	840	150
174	Bösartige Neubildung der weiblichen Brustdrüse	54 686	5 730	7 509	2 363	926
179-189	Bösartige Neubildungen der Harn- und Geschlechtsorgane	125 512	12 785	18 158	5 591	2 894
190-199	Bösartige Neubildungen sonstiger und n.n.bez. Sitze	20 237	2 126	2 843	1 060	243
200-208	Bösart. Neubild. des lymphat. und hämatopoetischen Gewebes	8 535	1 331	898	337	214
210-229	Gutartige Neubildungen	207 152	20 761	29 422	9 763	5 355
230-234	Carcinoma in situ	11 896	1 233	1 434	530	884
235-238	Neubildungen unsicheren Verhaltens	11 340	978	1 138	475	396
239	Neubildungen unbekannten Charakters	7 937	1 045	835	225	88
240-279	III. Endokrinopathien, Ernährungs- und Stoffwechsel- krankheiten sowie Störungen im Immunitätssystem	105 047	11 410	16 788	3 369	3 521
240-246	Krankheiten der Schilddrüse	87 941	9 615	14 778	2 751	2 818
250	Diabetes mellitus (Zuckerkrankheit)	10 335	1 104	1 103	302	501
280-289	IV. Krankheiten des Blutes und der blutbildenden Organe	4 368	430	528	127	214
290-319	V. Psychiatrische Krankheiten	9 400	724	2 712	177	361
290-294	Organische Psychosen	1 068	105	166	26	47
295-299	Andere Psychosen	2 014	71	962	27	8
303	Alkoholabhängigkeit	1 874	197	223	20	201
320-389	VI. Krankheiten des Nervensystems und der Sinnesorgane	376 326	34 920	60 384	19 106	6 779
345	Epilepsie	1 920	226	208	28	79
366	Katarakt (Grauer Star)	208 127	19 054	34 467	10 628	3 580
390-459	VII. Krankheiten des Kreislaufsystems	311 208	33 892	52 620	9 375	6 520
401-405	Hypertonie und Hochdruckkrankheiten	3 957	427	402	54	186
410-414	Ischämische Herzkrankheiten	50 656	2 860	8 313	550	1 266
410	Akuter Myokardinfarkt	3 891	547	282	44	228
427	Herzrhythmusstörungen	11 894	1 116	1 918	270	405
428	Herzinsuffizienz	6 140	882	629	87	352
430-438	Krankheiten des zerebrovaskulären Systems	19 995	2 008	3 322	795	691
436	Akute aber mangelhaft bezeichnete Hirngefäßkrankheiten	3 073	477	344	43	163
440-448	Krankheiten der Arterien, Arteriolen und Kapillaren	62 660	6 553	10 779	3 035	919
451-459	Krankheiten der Venen und Lymphgefäße sowie sonstige Krankheiten des Kreislaufsystems	139 094	18 483	24 341	4 312	2 278
460-519	VIII. Krankheiten der Atmungsorgane	400 091	41 138	61 285	14 719	13 461
474	Chron. Affektionen der Tonsillen und des adenoiden Gewebes	236 741	25 357	34 415	7 367	9 211
480-487	Pneumonie (Lungenentzündung) und Grippe	5 055	654	751	114	332
490-496	Chron. obstruktive Lungenkrankh. und verwandte Affektionen	5 065	617	851	137	261
520-579	IX. Krankheiten der Verdauungsorgane	626 758	62 263	89 874	24 065	18 521
530-537	Krankheiten der Speiseröhre, des Magens und des Zwölffingerdarmes	20 750	2 080	2 630	834	699
540-543	Appendizitis	132 615	11 523	20 447	5 475	4 339
550	Leistenbruch	153 711	17 645	23 447	5 385	3 495
571	Chronische Leberkrankheit und -zirrhose	2 641	405	293	195	95
580-629	X. Krankheiten der Harn- und Geschlechtsorgane	645 861	71 187	92 329	23 669	20 656
580-589	Nephritis, Nephrotisches Syndrom und Nephrose	13 830	2 443	2 672	462	299
592	Nieren- und Harnleitersteine	54 642	6 143	8 179	2 314	1 793
600-608	Krankheiten der männlichen Geschlechtsorgane	119 597	13 163	18 474	3 906	2 945
614-616	Entzündliche Krankheiten der weiblichen Beckenorgane	28 927	2 820	3 394	1 401	1 329
617-629	Sonstige Affektionen der weiblichen Geschlechtsorgane	336 230	36 940	45 571	12 448	12 706
630-676	XI. Komplikationen der Schwangerschaft, bei Entbindung und im Wochenbett	464 793	58 426	77 564	20 359	10 041
630-639	Schwangerschaft mit nachfolgender Fehlgeburt	123 413	11 716	14 734	6 425	5 646
635	Legale Schwangerschaftsunterbrechung	36 720	1 223	742	2 821	3 908
640-648	Komplikationen, die hauptsächlich im Zusammenhang mit der Schwangerschaft auftreten	25 106	3 196	4 606	469	428
650-659	Normale Entbindung sowie andere Indikationen zur Behandlung während der Schwangerschaft, bei Wehen und Entbindung	249 431	33 995	46 678	11 907	2 072
660-669	Komplikationen, die hauptsächlich im Verlauf der Wehen und der Entbindung auftreten	64 564	9 201	11 195	1 458	1 844
680-709	XII. Krankheiten der Haut und des Unterhautzellgewebes	98 410	9 109	14 734	3 656	2 450
710-739	XIII. Krankh. des Skeletts, der Muskeln und des Bindegewebes	523 909	47 347	92 551	17 663	9 128
710-719	Arthropathien (Gelenkleiden) und verwandte Affektionen	329 343	30 214	63 896	10 465	5 978
720-724	Dorsopathien (Rückenleiden)	59 948	3 587	8 180	2 639	783
725-729	Rheumatismus, ausgen. des Rückens	75 614	6 616	12 240	2 265	1 442
740-759	XIV. Kongenitale Anomalien	56 752	5 708	8 166	2 653	1 477
760-779	XV. Bestimmte Affektionen, die ihren Ursprung in der Perinatalzeit haben	7 162	964	1 529	90	121
780-799	XVI. Symptome und schlecht bezeichnete Affektionen	29 778	3 190	2 489	586	751
800-999	XVII. Verletzungen und Vergiftungen	661 340	62 614	106 091	23 347	18 026
800-804	Schädelfraktur (Schädelbruch)	24 079	1 961	3 153	1 005	696
805-809	Fraktur (Bruch) der Wirbelsäule und des Rumpfskeletts	12 659	1 253	2 771	485	291
810-819	Frakturen (Brüche) der oberen Extremitäten	114 662	10 322	19 226	4 510	3 261
820-829	Frakturen (Brüche) der unteren Extremitäten	220 599	21 753	40 221	8 617	5 294
820	Fractura colli femoris (Oberschenkelhalsbruch)	59 189	5 573	9 635	2 620	1 509
830-839	Luxationen (Verrenkungen)	34 601	3 452	5 630	1 366	880
840-848	Verstauchungen (Distorsionen), Gelenk- und Muskelzerrungen	67 049	9 137	10 762	1 898	1 815
850-854	Intrakranielle Verletz., ausgen. solche mit Schädelbruch	18 292	1 631	2 954	466	1 138
850	Comotio cerebri (Gehirnerschütterung)	12 937	1 245	1 887	188	990
940-949	Verbrennungen	4 615	354	649	270	154
960-979	Vergiftung durch Drogen, Medikamente, Seren und Impfstoffe	1 168	196	170	29	56
980-989	Toxische Wirkungen von mediz. nichtgebräuchl. Substanzen	1 154	165	181	10	43
996-999	Komplikationen nach chirurgischen Eingriffen und ärztlicher Behandlung, anderweitig nicht klassifiziert	/	1 987	2 094	846	498
	Ohne Diagnoseangabe	9 971	1 317	1 985	580	193
V01-V82	Faktoren, die den Gesundheitszustand und die Inanspruchnahme von Einrichtungen des Gesundheitswesens beeinflussen (ohne V30-V39)	43 016	3 422	3 696	2 330	5 303

Patienten (einschl. Sterbefälle, ohne Stundenfälle) 1993

und Ländern (Behandlungsort)

**Operation
zahl**

Bremen	Hamburg	Hessen	Mecklen- burg- Vor- pommern	Nieder- sachsen	Nord- rhein- West- falen	Rhein- land- Pfalz	Saarland	Sachsen	Sachsen- Anhalt	Schles- wig- Holstein	Thüringen	Pos.-Nr. der ICD/9
79 078	135 515	351 751	102 988	472 740	1 214 859	252 880	72 386	245 955	138 683	170 861	137 071	
79 012	133 699	349 208	98 949	468 957	1 210 954	251 315	72 251	239 928	133 827	168 503	134 063	001-999
390	451	1 780	364	1 448	5 060	647	174	650	369	592	365	001-139
16	8	41	7	11	78	8	8	26	3	2	17	003
21	50	188	33	223	389	39	9	43	23	133	30	010-018
12	26	75	-	14	21	1	-	-	-	3	-	042-044
6 978	17 361	42 103	12 647	51 486	147 170	28 598	8 863	34 132	17 768	20 198	17 823	140-239
935	1 878	5 616	1 284	6 975	19 617	3 122	1 046	4 348	2 082	2 246	1 881	150-159
334	469	759	94	841	3 399	386	163	362	208	1 281	284	162
953	1 554	4 424	882	5 304	14 321	2 422	776	2 870	1 668	1 679	1 305	174
1 413	3 731	8 384	2 573	11 355	30 827	6 752	1 734	7 361	3 755	4 599	3 600	179-189
219	844	1 319	563	1 580	5 337	1 010	309	1 064	440	810	470	190-199
477	457	687	174	637	1 866	293	114	412	217	236	185	200-208
1 909	5 341	15 026	4 689	17 996	50 310	10 376	3 550	12 385	6 534	6 564	7 171	210-229
69	327	530	443	1 019	2 344	596	107	1 072	552	247	509	230-234
96	358	760	547	926	2 502	500	84	1 304	480	133	663	235-238
70	590	505	146	733	2 009	535	13	282	148	551	162	239
855	2 492	7 743	2 627	7 228	25 088	5 770	1 532	6 554	3 636	2 402	4 032	240-279
512	2 085	6 516	2 225	5 993	21 251	5 179	1 063	5 210	2 948	1 877	3 120	240-246
159	181	701	240	752	1 929	324	377	1 000	517	351	794	250
139	247	320	159	266	952	128	40	324	178	98	218	280-289
155	217	1 489	92	517	1 735	154	114	354	254	170	175	290-319
6	45	146	18	92	269	17	27	29	20	40	15	290-294
14	13	470	6	42	266	19	28	28	12	32	16	295-299
21	25	310	21	87	397	27	15	139	116	29	46	303
4 742	14 274	25 070	6 873	36 768	93 162	18 583	7 498	15 336	8 784	15 692	8 355	320-389
96	18	316	15	217	437	31	23	100	62	24	40	345
2 838	7 926	13 710	3 287	20 737	49 266	10 635	4 368	8 908	3 655	10 338	4 730	366
6 159	12 741	22 610	3 806	24 922	81 082	17 427	5 391	10 005	6 058	11 971	6 629	390-459
370	79	322	37	279	1 111	132	65	107	206	53	127	401-405
2 623	4 588	3 685	491	2 254	13 215	4 290	1 499	1 084	816	2 134	988	410-414
152	88	782	24	219	810	152	60	196	147	71	89	410
326	345	892	177	1 169	2 784	468	144	633	359	304	584	427
246	210	765	65	456	1 140	195	94	396	273	89	261	428
305	552	1 630	154	1 509	5 524	726	255	842	434	704	544	430-438
126	73	523	8	137	605	70	42	214	104	41	103	436
775	2 016	3 565	1 056	5 035	18 267	3 023	1 015	1 960	1 086	2 422	1 154	440-448
932	4 175	10 563	1 566	13 205	34 705	7 672	2 080	4 295	2 565	5 675	2 247	451-459
3 987	10 120	28 385	9 853	38 950	97 007	25 150	7 007	18 476	10 084	9 867	10 602	460-519
1 897	4 384	16 856	6 974	22 758	52 219	16 676	4 656	13 199	7 545	5 763	7 464	474
226	129	623	62	309	1 007	108	52	241	105	147	195	480-487
277	137	382	73	274	1 133	142	64	102	121	359	135	490-496
5 681	14 117	44 458	13 709	59 438	163 010	30 590	7 934	35 539	18 712	19 884	18 963	520-579
406	673	1 531	394	1 778	5 579	904	268	1 039	684	681	570	530-537
633	1 943	9 355	3 267	12 244	34 764	6 155	1 087	7 901	4 504	3 479	4 899	540-543
1 210	4 189	11 828	2 513	14 525	38 194	8 701	2 351	7 782	3 651	4 999	3 796	550
82	111	229	26	139	590	99	40	133	93	26	85	571
4 741	13 849	45 569	16 180	61 414	144 928	35 440	9 648	40 062	25 440	20 241	20 508	580-629
109	372	1 131	343	1 212	2 841	396	328	370	385	247	220	580-589
118	1 366	2 957	1 541	5 086	13 387	2 952	774	2 917	1 546	2 077	1 492	592
627	3 220	8 410	2 324	12 031	26 485	8 303	2 215	6 325	3 449	4 008	3 712	600-608
243	687	1 653	966	2 355	6 327	1 436	469	1 836	1 787	1 052	1 172	614-616
2 976	5 876	25 218	9 068	30 804	70 647	17 476	4 388	24 873	15 697	10 016	11 526	617-629
4 662	10 164	33 610	7 451	51 871	103 269	23 180	6 279	20 379	11 074	14 744	11 720	630-676
704	2 277	7 803	4 586	12 284	22 541	5 345	984	11 123	6 771	3 781	6 693	630-639
82	449	1 199	3 259	2 771	1 124	469	50	7 793	5 000	969	4 861	635
411	405	2 466	280	2 440	5 861	1 691	530	640	295	881	507	640-648
2 681	5 534	18 048	1 490	32 660	58 381	13 829	4 377	5 585	2 470	6 541	3 183	650-659
787	1 911	5 165	1 048	4 293	15 975	2 204	375	2 931	1 503	3 380	1 294	660-669
754	2 469	7 317	2 368	9 135	26 499	5 463	1 122	4 649	3 174	2 930	2 581	680-709
6 020	15 588	37 807	7 009	57 281	142 383	22 583	7 409	16 704	10 210	23 245	10 981	710-739
3 461	8 261	22 856	4 069	35 807	88 498	11 911	4 171	11 137	6 567	14 777	7 275	710-719
1 073	2 845	4 190	941	7 199	18 249	3 100	1 094	1 125	901	3 115	867	720-724
612	2 099	5 455	1 233	8 273	20 626	4 715	1 161	2 359	1 746	3 124	1 648	725-729
728	2 460	3 215	2 085	3 990	13 557	2 535	745	4 184	1 597	1 857	1 795	740-759
565	486	842	80	319	1 048	179	63	144	97	505	130	760-779
1 129	1 168	1 969	659	2 865	9 434	1 422	197	1 053	695	1 396	775	780-799
31 327	15 495	44 921	12 987	61 059	155 570	33 466	8 235	31 383	15 697	22 711	18 411	800-999
212	752	1 518	949	2 330	6 150	1 142	219	1 481	803	808	900	800-804
173	471	1 478	223	985	2 472	586	175	452	284	331	229	805-809
831	1 862	7 690	2 604	10 760	30 419	6 141	1 291	5 547	3 075	3 849	3 274	810-819
1 636	5 051	15 761	3 435	21 335	52 439	12 047	2 650	10 921	4 970	8 536	5 933	820-829
468	2 228	4 074	871	6 074	13 914	2 995	685	3 224	1 587	2 236	1 496	820
290	844	2 274	646	4 317	8 296	1 631	455	1 439	593	1 554	934	830-839
283	1 649	4 642	1 172	5 601	16 039	3 551	1 278	2 729	1 254	3 184	2 055	840-848
317	217	1 289	536	1 371	3 658	674	234	1 727	817	439	824	850-854
258	73	981	448	820	2 322	462	125	1 465	680	254	739	850
45	159	329	96	350	1 209	371	43	237	135	126	88	940-949
31	12	153	13	59	272	31	23	45	39	18	21	960-979
12	22	102	15	137	319	43	17	42	22	11	13	980-989
/	2 035	1 531	367	1 702	3 865	959	173	1 193	449	705	599	996-999
-	133	1 136	273	777	1 601	313	117	546	15	965	20	
66	1 683	1 407	3 766	3 006	2 304	1 252	18	5 481	4 841	1 393	2 988	V01-V82

3 Aus dem Krankenhaus entlassene vollstationäre

noch 3.2 Nach ausgewählten Diagnosen

3.2.2 Mit
Verweil

Pos.-Nr. der ICD/9	Diagnose/Behandlungsanlaß	Deutschland	Baden Württem- berg	Bayern	Berlin	Branden- burg
	Insgesamt	11.4	10.6	11.2	12.5	11.3
001-999	Krankheiten, Verletzungen und Vergiftungen	11.5	10.7	11.3	12.6	11.6
001-139	I. Infektiöse und parasitäre Krankheiten	13.0	10.5	14.8	22.0	8.3
003	Sonstige Salmonellen-Infektionen	11.3	9.3	9.8	21.3	10.1
010-018	Tuberkulose	28.7	20.1	31.4	49.7	18.2
042-044	HIV-Infektion	24.1	48.0	19.6	26.6	-
140-239	II. Neubildungen	15.0	13.8	14.8	17.5	14.9
150-159	Bösart. Neubild. der Verdauungsorgane und des Bauchfells	25.3	23.7	25.1	30.4	24.8
162	Bösartige Neubildung der Luftröhre, Bronchien und Lunge	23.3	24.3	22.5	30.2	19.5
174	Bösartige Neubildung der weiblichen Brustdrüse	15.3	13.9	15.1	16.8	17.4
179-189	Bösartige Neubildungen der Harn- und Geschlechtsorgane	15.4	13.5	15.4	19.4	17.2
190-199	Bösartige Neubildungen sonstiger und n.n.bez. Sitze	17.5	16.6	16.3	18.5	17.3
200-208	Bösart. Neubild. des lymphat. und hämatopoetischen Gewebes	15.7	14.7	17.2	15.0	13.2
210-229	Gutartige Neubildungen	10.7	9.9	10.3	11.8	11.3
230-234	Carcinoma in situ	11.2	10.9	9.8	12.8	11.6
235-238	Neubildungen unsicheren Verhaltens	10.3	8.7	10.1	11.5	10.2
239	Neubildungen unbekannten Charakters	10.0	8.4	9.0	10.2	7.6
240-279	III. Endokrinopathien, Ernährungs- und Stoffwechsel- krankheiten sowie Störungen im Immunitätssystem	11.4	10.3	10.9	12.4	12.7
240-246	Krankheiten der Schilddrüse	9.3	8.7	9.4	9.5	10.6
250	Diabetes mellitus (Zuckerkrankheit)	28.8	23.6	29.5	39.5	25.7
280-289	IV. Krankheiten des Blutes und der blutbildenden Organe	13.0	12.0	13.1	15.2	11.7
290-319	V. Psychiatrische Krankheiten	25.6	10.1	44.1	61.8	11.6
290-294	Organische Psychosen	21.5	16.1	37.2	28.0	17.4
295-299	Andere Psychosen	45.1	14.8	51.6	262.2	37.3
303	Alkoholabhängigkeit	14.1	7.7	28.0	38.6	10.5
320-389	VI. Krankheiten des Nervensystems und der Sinnesorgane	7.2	7.5	6.4	7.4	8.2
345	Epilepsie	10.3	6.4	14.5	19.1	9.5
366	Katarakt (Grauer Star)	6.5	6.5	5.3	6.1	8.1
390-459	VII. Krankheiten des Kreislaufsystems	14.7	14.2	14.4	18.7	16.3
401-405	Hypertonie und Hochdruckkrankheiten	14.7	15.8	19.9	20.7	16.3
410-414	Ischämische Herzkrankheiten	12.8	17.8	14.0	19.0	18.1
410	Akuter Myokardinfarkt	19.2	20.2	21.5	27.2	21.7
427	Herzrhythmusstörungen	14.5	14.0	14.4	17.7	16.4
428	Herzinsuffizienz	20.9	19.0	21.1	40.1	21.1
430-438	Krankheiten des zerebrovaskulären Systems	18.9	17.1	16.0	29.6	19.4
436	Akute aber mangelhaft bezeichnete Hirngefäßkrankheiten	25.9	22.3	26.0	173.0	22.1
440-448	Krankheiten der Arterien, Arteriolen und Kapillaren	26.5	25.5	26.6	30.0	27.2
451-459	Krankheiten der Venen und Lymphgefäße sowie sonstige Krankheiten des Kreislaufsystems	8.9	8.6	8.2	8.5	8.9
460-519	VIII. Krankheiten der Atmungsorgane	6.1	6.0	6.1	7.1	6.0
474	Chron. Affektionen der Tonsillen und des adenoiden Gewebes	5.0	4.9	5.1	5.1	4.6
480-487	Pneumonie (Lungenentzündung) und Grippe	18.0	15.3	16.5	36.6	18.3
490-496	Chron. obstruktive Lungenkrankh. und verwandte Affektionen	16.2	14.5	17.4	25.3	17.4
520-579	IX. Krankheiten der Verdauungsorgane	11.4	10.6	10.9	12.1	11.5
530-537	Krankheiten der Speiseröhre, des Magens und des Zwölffingerdarmes	18.1	15.5	18.1	21.9	16.1
540-543	Appendizitis	9.0	8.6	8.4	8.8	9.3
550	Leistenbruch	9.8	9.0	9.6	9.5	9.5
571	Chronische Leberkrankheit und -zirrhose	20.7	17.8	23.0	28.2	17.7
580-629	X. Krankheiten der Harn- und Geschlechtsorgane	8.5	7.9	8.5	9.7	8.1
580-589	Nephritis, Nephrotisches Syndrom und Nephrose	16.8	13.4	17.9	23.0	20.7
592	Nieren- und Harnleitersteine	8.4	7.2	8.7	12.4	7.1
600-608	Krankheiten der männlichen Geschlechtsorgane	9.9	9.6	10.0	10.7	10.1
614-616	Entzündliche Krankheiten der weiblichen Beckenorgane	8.4	6.9	7.7	9.2	9.6
617-629	Sonstige Affektionen der weiblichen Geschlechtsorgane	7.4	6.7	7.1	8.0	7.1
630-676	XI. Komplikationen der Schwangerschaft, bei Entbindung und im Wochenbett	7.3	7.0	7.2	6.4	7.2
630-639	Schwangerschaft mit nachfolgender Fehlgeburt	4.2	3.9	4.1	4.2	4.0
635	Legale Schwangerschaftsunterbrechung	3.3	2.9	3.4	3.1	3.3
640-648	Komplikationen, die hauptsächlich im Zusammenhang mit der Schwangerschaft auftreten	10.1	8.7	9.1	11.2	18.1
650-659	Normale Entbindung sowie andere Indikationen zur Behandlung während der Schwangerschaft, bei Wehen und Entbindung	8.0	7.4	7.9	6.8	9.6
660-669	Komplikationen, die hauptsächlich im Verlauf der Wehen und der Entbindung auftreten	9.7	9.0	8.0	11.2	11.7
680-709	XII. Krankheiten der Haut und des Unterhautzellgewebes	14.4	13.7	14.2	16.1	14.3
710-739	XIII. Krankh. des Skeletts, der Muskeln und des Bindegewebes ..	14.4	14.6	13.9	15.1	18.2
710-719	Arthropathien (Gelenkleiden) und verwandte Affektionen	15.0	15.1	14.7	15.4	19.8
720-724	Dorsopathien (Rückenleiden)	16.7	20.6	14.8	18.0	21.3
725-729	Rheumatismus, ausgen. des Rückens	9.1	9.1	8.5	9.0	9.0
740-759	XIV. Kongenitale Anomalien	10.9	10.1	11.2	12.0	8.9
760-779	XV. Bestimmte Affektionen, die ihren Ursprung in der Perinatalzeit haben	17.1	16.2	16.5	29.0	7.2
780-799	XVI. Symptome und schlecht bezeichnete Affektionen	13.4	13.7	12.5	21.8	17.3
800-999	XVII. Verletzungen und Vergiftungen	15.3	13.6	14.7	17.8	15.7
800-804	Schädelfraktur (Schädelbruch)	9.4	9.2	9.7	11.8	9.6
805-809	Fraktur (Bruch) der Wirbelsäule und des Rumpfskeletts	28.5	24.2	26.1	32.2	29.4
810-819	Frakturen (Brüche) der oberen Extremitäten	11.4	9.9	10.1	11.9	10.1
820-829	Frakturen (Brüche) der unteren Extremitäten	22.2	19.7	20.6	25.4	25.3
820	Fractura colli femoris (Oberschenkelhalsbruch)	30.6	27.7	29.7	33.4	33.5
830-839	Luxationen (Verrenkungen)	10.0	9.0	9.6	10.1	10.8
840-848	Verstauchungen (Distorsionen), Gelenk- und Muskelzerrungen	9.5	8.5	8.7	9.9	11.3
850-854	Intrakranielle Verletz., ausgen. solche mit Schädelbruch	11.6	8.5	12.2	17.1	12.7
850	Comotio cerebri (Gehirnerschütterung)	8.4	5.4	7.6	11.7	10.7
940-949	Verbrennungen	25.1	21.5	25.6	24.0	28.1
960-979	Vergiftung durch Drogen, Medikamente, Seren und Impfstoffe	7.8	4.6	6.2	16.4	9.0
980-989	Toxische Wirkungen von mediz. nichtgebräuchl. Substanzen	7.7	3.8	7.1	14.5	9.2
996-999	Komplikationen nach chirurgischen Eingriffen und ärztlicher Behandlung, anderweitig nicht klassifiziert	/	18.4	17.2	23.3	22.7
	Ohne Diagnoseangabe	11.3	11.2	10.3	7.7	13.8
V01-V82	Faktoren, die den Gesundheitszustand und die Inanspruchnahme von Einrichtungen des Gesundheitswesens beeinflussen (ohne V30-V39)	6.5	6.2	4.4	8.0	4.9

Patienten (einschl. Sterbefälle, ohne Stundenfälle) 1993
und Ländern (Behandlungsort)
**Operation
dauer**

Bremen	Hamburg	Hessen	Mecklen- burg- Vor- pommern	Nieder- sachsen	Nord- rhein- West- falen	Rhein- land- Pfalz	Saarland	Sachsen	Sachsen- Anhalt	Schles- wig- Holstein	Thüringen	Pos.-Nr. der ICD/9
11.4	12.6	10.8	10.6	11.3	11.7	11.1	11.3	12.7	11.4	11.3	12.1	
11.4	12.6	10.8	10.7	11.3	11.7	11.1	11.3	12.8	11.6	11.4	12.3	001-999
10.5	14.6	15.6	10.3	13.7	11.8	10.7	16.8	15.7	12.8	13.7	13.3	001-139
8.6	16.5	10.9	15.4	16.1	12.1	9.0	9.5	12.8	14.7	11.0	17.2	003
25.6	26.6	35.9	17.1	22.9	27.4	22.9	17.9	29.0	44.1	27.2	34.1	010-018
17.3	23.9	29.1	-	20.9	15.1	7.0	-	-	-	27.0	-	042-044
14.4	15.5	13.2	14.1	14.9	15.4	14.5	15.6	15.7	16.1	14.2	15.8	140-239
23.6	25.1	20.7	22.1	25.6	26.2	25.6	26.0	26.7	26.0	25.3	25.9	150-159
29.6	19.1	17.9	21.0	20.2	25.9	15.9	17.2	28.1	30.3	16.9	26.2	162
11.2	14.6	13.7	14.6	14.8	15.7	15.8	16.1	17.3	16.5	15.0	16.9	174
11.8	16.0	13.8	15.9	15.9	15.9	14.2	17.2	15.2	16.7	12.8	17.3	179-189
16.0	19.0	15.5	19.1	18.7	16.9	15.7	17.3	18.5	29.1	19.6	20.2	190-199
9.2	17.6	13.4	15.6	14.9	15.8	19.4	12.4	22.7	16.4	19.2	15.8	200-208
12.0	11.2	9.9	10.8	10.5	10.7	11.1	10.2	12.0	12.3	10.0	11.9	210-229
15.2	12.1	10.3	10.4	10.4	11.5	11.1	10.3	11.8	12.4	10.5	11.6	230-234
11.4	11.8	8.9	8.9	11.0	10.9	13.4	14.0	8.7	11.2	12.5	9.2	235-238
8.7	11.3	9.6	8.3	12.0	9.7	10.2	11.5	10.8	10.3	12.1	12.2	239
11.6	9.5	10.1	10.2	11.0	10.8	10.3	10.9	16.6	14.3	11.3	14.6	240-279
8.7	8.0	8.4	8.9	9.0	9.2	9.1	9.5	11.8	10.4	8.8	10.2	240-246
22.2	23.2	24.3	22.9	25.7	28.1	30.6	13.6	42.7	37.6	23.3	31.8	250
10.2	12.2	12.8	14.7	17.3	14.4	11.8	15.6	10.9	11.3	11.5	10.9	280-289
10.9	18.7	22.2	15.8	14.1	16.6	20.9	19.8	15.3	10.0	30.6	19.4	290-319
27.7	17.3	18.8	25.3	18.2	16.4	12.2	12.9	22.4	20.3	33.2	26.6	290-294
7.9	98.8	35.8	6.5	22.7	34.4	40.7	38.0	18.7	14.8	51.8	17.6	295-299
9.5	15.8	14.5	21.2	14.3	11.3	14.6	16.5	12.1	8.4	13.4	15.9	303
7.9	7.7	7.4	8.8	6.6	6.5	6.7	6.6	8.7	8.7	10.3	9.0	320-389
10.6	16.6	7.2	10.5	8.8	12.6	13.2	10.1	7.5	9.9	10.1	14.4	345
7.5	7.3	6.8	8.5	5.7	5.6	5.7	5.2	7.8	8.4	12.6	8.0	366
11.0	12.7	13.3	14.2	15.3	15.2	12.2	14.7	18.0	15.2	13.4	17.3	390-459
8.2	16.5	13.7	13.5	16.1	14.0	12.0	10.6	15.4	13.2	18.7	17.2	401-405
6.9	9.5	12.7	13.0	14.0	13.3	8.9	13.0	17.7	13.0	8.3	21.8	410-414
17.8	22.5	14.6	23.9	19.6	20.5	17.7	15.3	18.8	21.6	20.0	24.1	410
10.4	12.7	13.4	16.1	15.3	14.8	14.7	16.1	12.9	14.4	14.9	15.5	427
17.8	20.7	16.8	23.2	24.6	23.1	18.1	17.9	21.9	21.6	21.1	19.1	428
19.5	20.7	17.4	17.0	19.9	19.3	15.3	15.3	21.8	20.7	21.1	20.1	430-438
19.2	22.4	20.6	12.8	28.0	27.0	18.0	15.8	27.4	25.4	25.4	22.5	436
22.9	24.1	25.2	23.5	27.6	26.4	23.4	26.6	35.5	28.3	24.1	26.4	440-448
10.2	9.0	8.6	7.6	9.8	9.2	8.9	9.3	10.1	8.9	9.5	8.7	451-459
7.7	7.0	6.3	5.8	5.8	5.9	5.8	6.0	5.9	6.0	6.6	6.0	460-519
5.9	5.9	5.4	4.9	5.0	4.9	5.1	5.0	4.6	4.9	4.9	4.5	474
12.6	20.5	15.9	21.8	19.2	17.7	16.4	17.2	21.6	21.1	20.2	24.4	480-487
10.6	18.3	12.3	12.4	16.7	17.2	14.9	16.6	15.2	16.7	16.7	18.8	490-496
12.0	11.2	10.4	10.6	11.0	11.5	11.5	12.1	14.0	12.0	11.4	11.7	520-579
13.5	17.9	15.1	17.1	18.3	20.2	16.7	17.3	19.7	16.8	18.8	16.4	530-537
9.2	9.2	8.4	9.2	9.3	8.9	9.4	10.0	11.2	9.9	9.1	9.4	540-543
10.0	8.8	9.3	8.4	10.1	9.9	10.3	10.5	12.2	10.1	10.9	9.8	550
15.2	21.4	20.7	24.3	19.5	22.5	16.3	13.1	19.2	18.4	21.0	18.7	571
9.0	8.9	7.7	7.7	8.7	9.1	8.7	8.8	8.0	8.7	7.9	8.9	580-629
12.9	20.5	14.2	16.7	20.3	16.4	17.6	16.4	20.0	15.3	22.0	11.1	580-589
5.8	9.2	7.6	8.2	7.9	8.5	8.2	9.3	8.5	10.1	6.9	9.1	592
10.7	10.0	8.7	9.3	9.9	10.2	9.4	8.3	10.8	11.0	8.2	10.5	600-608
7.9	8.2	8.5	8.3	8.6	8.6	8.5	8.4	8.6	9.3	7.1	9.7	614-616
8.6	7.4	6.7	6.5	7.8	8.2	8.0	7.9	6.7	7.5	7.5	7.8	617-629
7.6	7.0	7.3	8.0	7.4	7.9	8.0	8.2	6.7	6.9	6.7	6.8	630-676
5.0	3.7	4.2	5.2	4.2	4.6	4.7	4.9	3.9	4.3	3.5	3.8	630-639
4.6	3.1	3.3	3.0	3.3	4.0	3.4	4.9	3.3	3.9	2.8	3.2	635
8.9	8.7	9.2	13.2	10.7	10.4	10.1	10.5	14.8	13.0	8.2	13.9	640-648
7.8	7.7	8.1	8.4	7.8	8.4	8.7	8.5	8.4	10.1	7.1	8.5	650-659
8.4	8.6	8.5	18.1	10.9	9.7	9.7	11.1	12.1	11.7	9.4	15.0	660-669
15.5	16.6	13.4	11.8	13.7	14.5	15.3	16.8	17.9	13.6	13.1	14.2	680-709
14.6	18.5	14.4	14.2	14.5	13.8	13.9	13.7	16.9	13.8	13.1	17.9	710-739
14.8	21.0	14.2	14.7	15.3	14.0	14.8	13.5	17.8	14.9	13.4	19.0	710-719
16.3	18.5	16.4	17.9	16.2	16.2	15.0	17.1	21.4	16.4	16.6	21.0	720-724
10.7	8.0	9.0	8.7	9.2	9.2	9.7	9.6	11.3	7.9	8.1	9.6	725-729
10.2	8.9	11.4	9.1	10.6	10.9	10.5	13.3	13.1	11.0	10.4	11.8	740-759
12.4	11.4	16.8	22.8	28.0	21.3	32.9	28.3	13.0	19.5	10.0	13.1	760-779
9.2	13.3	11.4	16.6	12.6	12.3	12.3	14.8	23.0	18.2	11.8	18.2	780-799
12.0	19.8	14.3	14.0	15.4	15.7	15.8	14.4	18.9	15.4	14.4	15.7	800-999
11.1	9.0	8.4	10.1	8.9	8.9	8.5	10.1	11.7	11.0	7.4	10.1	800-804
20.0	35.5	37.0	27.0	27.3	27.5	32.5	26.7	30.0	22.9	23.6	27.9	805-809
12.3	12.7	9.7	8.7	10.7	13.6	11.1	10.5	13.6	10.3	10.4	10.8	810-819
23.8	23.0	19.3	23.7	22.4	22.8	22.6	21.6	27.1	25.1	20.9	23.9	820-829
29.9	25.5	26.7	31.4	29.8	32.3	31.6	27.1	36.6	33.1	27.7	31.3	820
10.9	10.8	9.8	10.3	9.6	10.3	10.8	10.7	12.0	8.7	9.0	10.9	830-839
10.1	9.7	8.8	10.6	9.7	9.6	10.6	9.4	11.3	9.8	9.3	11.1	840-848
6.4	24.3	9.5	12.1	14.3	10.4	9.9	12.9	13.8	9.6	14.4	11.4	850-854
4.2	10.7	5.8	10.1	11.3	6.7	6.4	10.7	12.3	8.0	11.5	10.3	850
19.7	26.4	21.5	25.3	19.7	25.6	28.9	20.7	37.2	26.3	19.1	23.7	940-949
6.7	22.7	6.2	8.8	8.9	9.0	14.4	6.6	7.3	9.0	7.5	10.3	960-979
6.8	9.0	8.3	18.3	8.9	7.3	8.6	6.0	13.9	8.8	5.5	13.4	980-989
/	37.1	17.2	17.2	20.3	17.9	16.4	17.8	25.2	18.0	14.3	22.1	996-999
-	11.4	10.7	8.0	11.7	12.8	20.5	11.5	11.1	14.9	11.4	13.0	
11.1	11.4	7.3	7.9	10.4	6.1	7.0	5.1	5.3	6.1	5.5	5.3	V01-V82

Pos.-Nr. der ICD/9	Diagnose/Behandlungsanlaß	Deutschland	Baden Württem- berg	Bayern	Berlin	Branden- burg
	Insgesamt	613.6	501.4	651.7	555.6	517.6
001-999	Krankheiten, Verletzungen und Vergiftungen	607.0	496.7	646.9	547.1	496.0
001-139	I. Infektiöse und parasitäre Krankheiten	2.3	2.5	2.3	1.8	2.7
003	Sonstige Salmonellen-Infektionen	0.1	0.1	0.1	0.0	0.1
010-018	Tuberkulose	0.2	0.2	0.2	0.3	0.1
042-044	HIV-Infektion	0.0	0.0	0.0	0.0	-
140-239	II. Neubildungen	72.4	59.5	69.5	75.7	53.3
150-159	Bösart. Neubild. der Verdauungsorgane und des Bauchfells	9.1	7.2	9.5	8.2	6.1
162	Bösartige Neubildung der Luftröhre, Bronchien und Lunge	1.5	1.4	1.2	2.4	0.6
174	Bösartige Neubildung der weiblichen Brustdrüse	6.7	5.6	6.4	6.8	3.6
179-189	Bösartige Neubildungen der Harn- und Geschlechtsorgane	15.5	12.5	15.4	16.1	11.4
190-199	Bösartige Neubildungen sonstiger und n.n.bez. Sitze	2.5	2.1	2.4	3.1	1.0
200-208	Bösart. Neubild. des lymphat. und hämatopoetischen Gewebes	1.1	1.3	0.8	1.0	0.8
210-229	Gutartige Neubildungen	25.5	20.4	24.9	28.1	21.0
230-234	Carcinoma in situ	1.5	1.2	1.2	1.5	3.5
235-238	Neubildungen unsicheren Verhaltens	1.4	1.0	1.0	1.4	1.6
239	Neubildungen unbekannten Charakters	1.0	1.0	0.7	0.6	0.3
240-279	III. Endokrinopathien, Ernährungs- und Stoffwechsel- krankheiten sowie Störungen im Immunitätssystem	12.9	11.2	14.2	9.7	13.8
240-246	Krankheiten der Schilddrüse	10.8	9.4	12.5	7.9	11.1
250	Diabetes mellitus (Zuckerkrankheit)	1.3	1.1	0.9	0.9	2.0
280-289	IV. Krankheiten des Blutes und der blutbildenden Organe	0.5	0.4	0.4	0.4	0.8
290-319	V. Psychiatrische Krankheiten	1.2	0.7	2.3	0.5	1.4
290-294	Organische Psychosen	0.1	0.1	0.1	0.1	0.2
295-299	Andere Psychosen	0.2	0.1	0.8	0.1	0.0
303	Alkoholabhängigkeit	0.2	0.2	0.2	0.1	0.8
320-389	VI. Krankheiten des Nervensystems und der Sinnesorgane	46.4	34.2	51.1	55.1	26.6
345	Epilepsie	0.2	0.2	0.2	0.1	0.3
366	Katarakt (Grauer Star)	25.6	18.7	29.2	30.6	14.1
390-459	VII. Krankheiten des Kreislaufsystems	38.3	33.2	44.5	27.0	25.6
401-405	Hypertonie und Hochdruckkrankheiten	0.5	0.4	0.3	0.2	0.7
410-414	Ischämische Herzkrankheiten	6.2	2.8	7.0	1.6	5.0
410	Akuter Myokardinfarkt	0.5	0.5	0.2	0.1	0.9
427	Herzrhythmusstörungen	1.5	1.1	1.6	0.8	1.6
428	Herzinsuffizienz	0.8	0.9	0.5	0.3	1.4
430-438	Krankheiten des zerebrovaskulären Systems	2.5	2.0	2.8	2.3	2.7
436	Akute aber mangelhaft bezeichnete Hirngefäßkrankheiten	0.4	0.5	0.3	0.1	0.6
440-448	Krankheiten der Arterien, Arteriolen und Kapillaren	7.7	6.4	9.1	8.7	3.6
451-459	Krankheiten der Venen und Lymphgefäße sowie sonstige Krankheiten des Kreislaufsystems	17.1	18.1	20.6	12.4	8.9
460-519	VIII. Krankheiten der Atmungsorgane	49.3	40.3	51.9	42.4	52.9
474	Chron. Affektionen der Tonsillen und des adenoïden Gewebes	29.2	24.9	29.1	21.2	36.2
480-487	Pneumonie (Lungenentzündung) und Grippe	0.6	0.6	0.6	0.3	1.3
490-496	Chron. obstruktive Lungenkrankh. und verwandte Affektionen	0.6	0.6	0.7	0.4	1.0
520-579	IX. Krankheiten der Verdauungsorgane	77.2	61.1	76.0	69.3	72.7
530-537	Krankheiten der Speiseröhre, des Magens und des Zwölffingerdarmes	2.6	2.0	2.2	2.4	2.7
540-543	Appendizitis	16.3	11.3	17.3	15.8	19.4
550	Leistenbruch	18.9	17.3	19.8	15.5	13.7
571	Chronische Leberkrankheit und -zirrhose	0.3	0.4	0.2	0.6	0.4
580-629	X. Krankheiten der Harn- und Geschlechtsorgane	79.6	69.8	78.1	68.2	81.1
580-589	Nephritis, Nephrotisches Syndrom und Nephrose	1.7	2.4	2.3	1.3	1.2
592	Nieren- und Harnleitersteine	6.7	6.0	6.9	6.7	7.0
600-608	Krankheiten der männlichen Geschlechtsorgane	14.7	12.9	15.6	11.3	11.6
614-616	Entzündliche Krankheiten der weiblichen Beckenorgane	3.6	2.8	2.9	4.0	5.2
617-629	Sonstige Affektionen der weiblichen Geschlechtsorgane	41.4	36.2	38.6	35.9	49.9
630-676	XI. Komplikationen der Schwangerschaft, bei Entbindung und im Wochenbett	57.3	57.3	65.6	58.7	39.4
630-639	Schwangerschaft mit nachfolgender Fehlgeburt	15.2	11.5	12.5	18.5	22.2
635	Legale Schwangerschaftsunterbrechung	4.5	1.2	0.6	8.1	15.3
640-648	Komplikationen, die hauptsächlich im Zusammenhang mit der Schwangerschaft auftreten	3.1	3.1	3.9	1.4	1.7
650-659	Normale Entbindung sowie andere Indikationen zur Behandlung während der Schwangerschaft, bei Wehen und Entbindung	30.7	33.3	39.5	34.3	8.1
660-669	Komplikationen, die hauptsächlich im Verlauf der Wehen und der Entbindung auftreten	8.0	9.0	9.5	4.2	7.2
680-709	XII. Krankheiten der Haut und des Unterhautzellgewebes	12.1	8.9	12.5	10.5	9.6
710-739	XIII. Krankh. des Skeletts, der Muskeln und des Bindegewebes ..	64.5	46.4	78.3	50.9	35.9
710-719	Arthropathien (Gelenkleiden) und verwandte Affektionen	40.6	29.6	54.1	30.2	23.5
720-724	Dorsopathien (Rückenleiden)	7.4	3.5	6.9	7.8	3.1
725-729	Rheumatismus, ausgen. des Rückens	9.3	6.5	10.4	6.5	5.7
740-759	XIV. Kongenitale Anomalien	7.0	5.6	6.9	7.6	5.8
760-779	XV. Bestimmte Affektionen, die ihren Ursprung in der Perinatalzeit haben	0.9	0.9	1.3	0.3	0.5
780-799	XVI. Symptome und schlecht bezeichnete Affektionen	3.7	3.1	2.1	1.7	2.9
800-999	XVII. Verletzungen und Vergiftungen	81.5	61.4	89.8	67.3	70.8
800-804	Schädelfraktur (Schädelbruch)	3.0	1.9	2.7	2.9	2.7
805-809	Fraktur (Bruch) der Wirbelsäule und des Rumpfskeletts	1.6	1.2	2.3	1.4	1.1
810-819	Frakturen (Brüche) der oberen Extremitäten	14.1	10.1	16.3	13.0	12.8
820-829	Frakturen (Brüche) der unteren Extremitäten	27.2	21.3	34.0	24.8	20.8
820	Fractura colli femoris (Oberschenkelhalsbruch)	7.3	5.5	8.2	7.5	5.9
830-839	Luxationen (Verrenkungen)	4.3	3.4	4.8	3.9	3.5
840-848	Verstauchungen (Distorsionen), Gelenk- und Muskelzerrungen ..	8.3	9.0	9.1	5.5	7.1
850-854	Intrakranielle Verletz., ausgen. solche mit Schädelbruch	2.3	1.6	2.5	1.3	4.5
850	Comotio cerebri (Gehirnerschütterung)	1.6	1.2	1.6	0.5	3.9
940-949	Verbrennungen	0.6	0.3	0.5	0.8	0.6
960-979	Vergiftung durch Drogen, Medikamente, Seren und Impfstoffe ..	0.1	0.2	0.1	0.1	0.2
980-989	Toxische Wirkungen von mediz. nichtgebräuchl. Substanzen	0.1	0.2	0.2	0.0	0.2
996-999	Komplikationen nach chirurgischen Eingriffen und ärztlicher Behandlung, anderweitig nicht klassifiziert	/	1.9	1.8	2.4	2.0
	Ohne Diagnoseangabe	1.2	1.3	1.7	1.7	0.8
V01-V82	Faktoren, die den Gesundheitszustand und die Inanspruchnahme von Einrichtungen des Gesundheitswesens beeinflussen (ohne V30-V39)	5.3	3.4	3.1	6.9	20.8

Patienten (einschl. Sterbefälle, ohne Stundenfälle) 1993
und Ländern (Behandlungsort)
**Operation
Einwohner**

Bremen	Hamburg	Hessen	Mecklen- burg- Vor- pommern	Nieder- sachsen	Nord- rhein- West- falen	Rhein- land- Pfalz	Saarland	Sachsen	Sachsen- Anhalt	Schles- wig- Holstein	Thüringen	Pos.-Nr. der ICD/9
1 155.9	797.4	591.2	556.1	620.7	685.5	647.7	667.4	532.0	497.4	636.0	540.2	
1 154.9	786.7	586.9	534.2	615.7	683.3	643.7	666.2	518.9	480.0	627.2	528.3	001-999
5.7	2.7	3.0	2.0	1.9	2.9	1.7	1.6	1.4	1.3	2.2	1.4	001-139
0.2	0.0	0.1	0.0	0.0	0.0	0.0	0.1	0.1	0.0	0.0	0.1	003
0.3	0.3	0.3	0.2	0.3	0.2	0.1	0.1	0.1	0.1	0.5	0.1	010-018
0.2	0.2	0.1	-	0.0	0.0	0.0	-	-	-	0.0	-	042-044
102.0	102.2	70.8	68.3	67.6	83.0	73.3	81.7	73.8	63.7	75.2	70.2	140-239
13.7	11.1	9.4	6.9	9.2	11.1	8.0	9.6	9.4	7.5	8.4	7.4	150-159
4.9	2.8	1.3	0.5	1.1	1.9	1.0	1.5	0.8	0.7	4.8	1.1	162
13.9	9.1	7.4	4.8	7.0	8.1	6.2	7.2	6.2	6.0	6.2	5.1	174
20.7	22.0	14.1	13.9	14.9	17.4	17.3	16.0	15.9	13.5	17.1	14.2	179-189
3.2	5.0	2.2	3.0	2.1	3.0	2.6	2.8	2.3	1.6	3.0	1.9	190-199
7.0	2.7	1.2	0.9	0.8	1.1	0.8	1.1	0.9	0.8	0.9	0.7	200-208
27.9	31.4	25.3	25.3	23.6	28.4	26.6	32.7	26.8	23.4	24.4	28.3	210-229
1.0	1.9	0.9	2.4	1.3	1.3	1.5	1.0	2.3	2.0	0.9	2.0	230-234
1.4	2.1	1.3	3.0	1.2	1.4	1.3	0.8	2.8	1.7	0.5	2.6	235-238
1.0	3.5	0.8	0.8	1.0	1.1	1.4	0.1	0.6	0.5	2.1	0.6	239
12.5	14.7	13.0	14.2	9.5	14.2	14.8	14.1	14.2	13.0	8.9	15.9	240-279
7.5	12.3	11.0	12.0	7.9	12.0	13.3	9.8	11.3	10.6	7.0	12.3	240-246
2.3	1.1	1.2	1.3	1.0	1.1	0.8	3.5	2.2	1.9	1.3	3.1	250
2.0	1.5	0.5	0.9	0.3	0.5	0.3	0.4	0.7	0.6	0.4	0.9	280-289
2.3	1.3	2.5	0.5	0.7	1.0	0.4	1.1	0.8	0.9	0.6	0.7	290-319
0.1	0.3	0.2	0.1	0.1	0.2	0.0	0.2	0.1	0.1	0.1	0.1	290-294
0.2	0.1	0.8	0.0	0.1	0.2	0.0	0.3	0.1	0.0	0.1	0.1	295-299
0.3	0.1	0.5	0.1	0.1	0.2	0.1	0.1	0.3	0.4	0.1	0.2	303
69.3	84.0	42.1	37.1	48.3	52.6	47.6	69.1	33.2	31.5	58.4	32.9	320-389
1.4	0.1	0.5	0.1	0.3	0.2	0.1	0.2	0.2	0.2	0.1	0.2	345
41.5	46.6	23.0	17.7	27.2	27.8	27.2	40.3	19.3	13.1	38.5	18.6	366
90.0	75.0	38.0	20.5	32.7	45.8	44.6	49.7	21.6	21.7	44.6	26.1	390-459
5.4	0.5	0.5	0.2	0.4	0.6	0.3	0.6	0.2	0.7	0.2	0.5	401-405
38.3	27.0	6.2	2.7	3.0	7.5	11.0	13.8	2.3	2.9	7.9	3.9	410-414
2.2	0.5	1.3	0.1	0.3	0.5	0.4	0.6	0.4	0.5	0.3	0.4	410
4.8	2.0	1.5	1.0	1.5	1.6	1.2	1.3	1.4	1.3	1.1	2.3	427
3.6	1.2	1.3	0.4	0.6	0.6	0.5	0.9	0.9	1.0	0.3	1.0	428
4.5	3.2	2.7	0.8	2.0	3.1	1.9	2.4	1.8	1.6	2.6	2.1	430-438
1.8	0.4	0.9	0.0	0.2	0.3	0.2	0.4	0.5	0.4	0.2	0.4	436
11.3	11.9	6.0	5.7	6.6	10.3	7.7	9.4	4.2	3.9	9.0	4.5	440-448
13.6	24.6	17.8	8.5	17.3	19.6	19.7	19.2	9.3	9.2	21.1	8.9	451-459
58.3	59.5	47.7	53.2	51.1	54.7	64.4	64.6	40.0	36.2	36.7	41.8	460-519
27.7	25.8	28.3	37.7	29.9	29.5	42.7	42.9	28.5	27.1	21.5	29.4	474
3.3	0.8	1.0	0.3	0.4	0.6	0.3	0.5	0.5	0.4	0.5	0.8	480-487
4.0	0.8	0.6	0.4	0.4	0.6	0.4	0.6	0.2	0.4	1.3	0.5	490-496
83.0	83.1	74.7	74.0	78.0	92.0	78.4	73.2	76.9	67.1	74.0	74.7	520-579
5.9	4.0	2.6	2.1	2.3	3.1	2.3	2.5	2.2	2.5	2.5	2.2	530-537
9.3	11.4	15.7	17.6	16.1	19.6	15.8	10.0	17.1	16.2	12.9	19.3	540-543
17.7	24.6	19.9	13.6	19.1	21.6	22.3	21.7	16.8	13.1	18.6	15.0	550
1.2	0.7	0.4	0.1	0.2	0.3	0.3	0.4	0.3	0.3	0.1	0.3	571
69.3	81.5	76.6	87.4	80.6	81.8	90.8	89.0	86.6	91.2	75.3	80.8	580-629
1.6	2.2	1.9	1.9	1.6	1.6	1.0	3.0	0.8	1.4	0.9	0.9	580-589
1.7	8.0	5.0	8.3	6.7	7.6	7.6	7.1	6.3	5.5	7.7	5.9	592
9.2	18.9	14.1	12.5	15.8	14.9	21.3	20.4	13.7	12.4	14.9	14.6	600-608
3.6	4.0	2.8	5.2	3.1	3.6	3.7	4.3	4.0	6.4	3.9	4.6	614-616
43.5	34.6	42.4	49.0	40.4	39.9	44.8	40.5	53.8	56.3	37.3	45.4	617-629
68.1	59.8	56.5	40.2	68.1	58.3	59.4	57.9	44.1	39.7	54.9	46.2	630-676
10.3	13.4	13.1	24.8	16.1	12.7	13.7	9.1	24.1	24.3	14.1	28.4	630-639
1.2	2.6	2.0	17.6	3.6	0.6	1.2	0.5	16.9	17.9	3.6	19.2	635
6.0	2.4	4.1	1.5	3.2	3.3	4.3	4.9	1.4	1.1	3.3	2.0	640-648
39.2	32.6	30.3	8.0	42.9	32.9	35.4	40.4	12.1	8.9	24.3	12.5	650-659
11.5	11.2	8.7	5.7	5.6	9.0	5.6	3.5	6.3	5.4	12.6	5.1	660-669
11.0	14.5	12.3	12.8	12.0	15.0	14.0	10.3	10.1	11.4	10.9	10.2	680-709
88.0	91.7	63.5	37.8	75.2	80.3	57.8	68.3	36.1	36.6	86.5	43.3	710-739
50.6	48.6	38.4	22.0	47.0	49.9	30.5	38.5	24.1	23.6	55.0	28.7	710-719
15.7	16.7	7.0	5.1	9.5	10.3	7.9	10.1	2.4	3.2	11.6	3.4	720-724
8.9	12.4	9.2	6.7	10.9	11.6	12.1	10.7	5.1	6.3	11.6	6.5	725-729
10.6	14.5	5.4	11.3	5.2	7.7	6.5	6.9	9.0	5.7	6.9	7.1	740-759
8.3	2.9	1.4	0.4	0.4	0.6	0.5	0.6	0.3	0.3	1.9	0.5	760-779
16.5	6.9	3.3	3.6	3.8	5.3	3.6	1.8	2.3	2.5	5.2	3.1	780-799
457.9	91.2	75.5	70.1	80.2	87.8	85.7	75.9	67.9	56.3	84.5	72.6	800-999
3.1	4.4	2.6	5.1	3.1	3.5	2.9	2.0	3.2	2.9	3.0	3.5	800-804
2.5	2.8	2.5	1.2	1.3	1.4	1.5	1.6	1.0	1.0	1.2	0.9	805-809
12.1	11.0	12.9	14.1	14.1	17.2	15.7	11.9	12.0	11.0	14.3	12.9	810-819
23.9	29.7	26.5	18.5	28.0	29.6	30.9	24.4	23.6	17.8	31.8	23.4	820-829
6.8	13.1	6.8	4.7	8.0	7.9	7.7	6.3	7.0	5.7	8.3	5.9	820
4.2	5.0	3.8	3.5	5.7	4.7	4.2	4.2	3.1	2.1	5.8	3.7	830-839
4.1	9.7	7.8	6.3	7.4	9.1	9.1	11.8	5.9	4.5	11.9	8.1	840-848
4.6	1.3	2.2	2.9	1.8	2.1	1.7	2.2	3.7	2.9	1.6	3.2	850-854
3.8	0.4	1.6	2.4	1.1	1.3	1.2	1.2	3.2	2.4	0.9	2.9	850
0.7	0.9	0.6	0.5	0.5	0.7	1.0	0.4	0.5	0.5	0.5	0.3	940-949
0.5	0.1	0.3	0.1	0.1	0.2	0.1	0.2	0.1	0.1	0.1	0.1	960-979
0.2	0.1	0.2	0.1	0.2	0.2	0.1	0.2	0.1	0.1	0.0	0.1	980-989
/	12.0	2.6	2.0	2.2	2.2	2.5	1.6	2.6	1.6	2.6	2.4	996-999
-	0.8	1.9	1.5	1.0	0.9	0.8	1.1	1.2	0.1	3.6	0.1	
1.0	9.9	2.4	20.3	3.9	1.3	3.2	0.2	11.9	17.4	5.2	11.8	V01-V82

3.3 Nach ausgewählten Diagnosen

3.3.1 Männ
An

Pos.-Nr. der ICD/9	Diagnose/Behandlungsanlaß	Deutschland	Baden Württem- berg	Bayern	Berlin	Branden- burg
	Insgesamt	6 080 626	693 879	878 547	245 941	168 766
001-999	Krankheiten, Verletzungen und Vergiftungen	6 010 082	676 327	865 002	243 252	167 233
001-139	I. Infektiöse und parasitäre Krankheiten	121 428	14 769	17 719	6 226	2 879
003	Sonstige Salmonellen-Infektionen	7 732	980	1 323	271	327
010-018	Tuberkulose	10 419	1 386	1 722	474	251
042-044	HIV-Infektion	2 530	261	114	170	1
140-239	II. Neubildungen	642 816	74 651	92 846	30 490	14 387
150-159	Bösart. Neubild. der Verdauungsorgane und des Bauchfells	136 886	15 362	22 979	5 633	3 245
162	Bösartige Neubildung der Luftröhre, Bronchien und Lunge	92 434	9 409	10 884	4 929	2 382
174	Bösartige Neubildung der weiblichen Brustdrüse	-	-	-	-	-
179-189	Bösartige Neubildungen der Harn- und Geschlechtsorgane	142 765	16 594	20 405	6 744	3 134
190-199	Bösartige Neubildungen sonstiger und n.n.bez. Sitze	37 925	4 738	5 552	2 022	753
200-208	Bösart. Neubild. des lymphat. und hämatopoetischen Gewebes	74 734	8 942	10 646	3 962	1 619
210-229	Gutartige Neubildungen	61 227	7 995	8 810	3 007	1 216
230-234	Carcinoma in situ	2 031	437	217	68	47
235-238	Neubildungen unsicheren Verhaltens	10 763	976	1 088	413	443
239	Neubildungen unbekannten Charakters	6 750	952	812	153	98
240-279	III. Endokrinopathien, Ernährungs- und Stoffwechsel- krankheiten sowie Störungen im Immunitätssystem	130 588	15 005	17 664	4 937	3 656
240-246	Krankheiten der Schilddrüse	29 333	3 926	5 073	997	703
250	Diabetes mellitus (Zuckerkrankheit)	75 265	8 006	8 962	2 662	2 258
280-289	IV. Krankheiten des Blutes und der blutbildenden Organe	32 122	3 528	4 276	1 522	1 421
290-319	V. Psychiatrische Krankheiten	350 227	36 160	40 739	18 032	11 834
290-294	Organische Psychosen	38 792	3 568	4 534	2 236	2 615
295-299	Andere Psychosen	72 116	10 568	9 436	4 432	1 362
303	Alkoholabhängigkeit	123 646	10 139	12 263	6 691	4 987
320-389	VI. Krankheiten des Nervensystems und der Sinnesorgane	358 913	40 796	52 135	16 382	8 365
345	Epilepsie	57 015	5 681	7 113	2 284	2 380
366	Katarakt (Grauer Star)	80 078	9 014	12 226	3 745	1 324
390-459	VII. Krankheiten des Kreislaufsystems	1 094 763	118 247	158 272	45 517	25 326
401-405	Hypertonie und Hochdruckkrankheiten	51 422	4 704	7 386	1 957	1 502
410-414	Ischämische Herzkrankheiten	419 854	37 966	58 976	18 557	8 331
410	Akuter Myokardinfarkt	80 733	8 533	8 851	3 346	2 688
427	Herzrhythmusstörungen	81 394	9 298	10 688	2 969	2 193
428	Herzinsuffizienz	89 963	9 625	13 905	3 875	2 047
430-438	Krankheiten des zerebrovaskulären Systems	156 882	17 629	23 662	5 922	4 783
436	Akute aber mangelhaft bezeichnete Hirngefäßkrankheiten	64 496	7 884	9 360	2 722	2 196
440-448	Krankheiten der Arterien, Arteriolen und Kapillaren	107 444	15 018	15 434	5 445	2 330
451-459	Krankheiten der Venen und Lymphgefäße sowie sonstige Krankheiten des Kreislaufsystems	108 186	14 652	16 259	3 453	2 426
460-519	VIII. Krankheiten der Atmungsorgane	548 579	61 129	74 785	21 459	18 051
474	Chron. Affektionen der Tonsillen und des adenoiden Gewebes	136 690	17 543	17 917	3 825	5 044
480-487	Pneumonie (Lungenentzündung) und Grippe	93 753	9 484	12 056	4 089	3 571
490-496	Chron. obstruktive Lungenkrankh. und verwandte Affektionen	109 490	10 775	14 766	3 912	2 829
520-579	IX. Krankheiten der Verdauungsorgane	702 321	82 664	98 614	27 179	22 114
530-537	Krankheiten der Speiseröhre, des Magens und des Zwölffingerdarmes	103 653	11 088	14 750	3 699	3 324
540-543	Appendizitis	82 380	8 500	11 745	3 609	3 314
550	Leistenbruch	155 195	20 860	21 816	5 279	3 561
571	Chronische Leberkrankheit und -zirrhose	39 188	4 874	6 350	2 333	1 627
580-629	X. Krankheiten der Harn- und Geschlechtsorgane	361 807	43 938	54 186	15 649	8 924
580-589	Nephritis, Nephrotisches Syndrom und Nephrose	42 851	5 892	7 930	4 231	857
592	Nieren- und Harnleitersteine	76 473	9 057	10 704	2 963	2 388
600-608	Krankheiten der männlichen Geschlechtsorgane	168 909	20 388	24 656	5 711	4 159
614-616	Entzündliche Krankheiten der weiblichen Beckenorgane	-	-	-	-	-
617-629	Sonstige Affektionen der weiblichen Geschlechtsorgane	-	-	-	-	-
630-676	XI. Komplikationen der Schwangerschaft, bei Entbindung und im Wochenbett	-	-	-	-	-
630-639	Schwangerschaft mit nachfolgender Fehlgeburt	-	-	-	-	-
635	Legale Schwangerschaftsunterbrechung	-	-	-	-	-
640-648	Komplikationen, die hauptsächlich im Zusammenhang mit der Schwangerschaft auftreten	-	-	-	-	-
650-659	Normale Entbindung sowie andere Indikationen zur Behandlung während der Schwangerschaft, bei Wehen und Entbindung	-	-	-	-	-
660-669	Komplikationen, die hauptsächlich im Verlauf der Wehen und der Entbindung auftreten	-	-	-	-	-
680-709	XII. Krankheiten der Haut und des Unterhautzellgewebes	117 492	13 068	17 130	4 887	3 267
710-739	XIII. Krankh. des Skeletts, der Muskeln und des Bindegewebes ..	453 712	49 689	77 067	13 581	9 149
710-719	Arthropathien (Gelenkleiden) und verwandte Affektionen	230 872	25 944	42 372	6 812	4 432
720-724	Dorsopathien (Rückenleiden)	120 184	11 950	18 604	3 756	2 675
725-729	Rheumatismus, ausgen. des Rückens	65 978	6 899	10 850	1 826	1 322
740-759	XIV. Kongenitale Anomalien	63 159	6 824	8 848	3 476	1 488
760-779	XV. Bestimmte Affektionen, die ihren Ursprung in der Perinatalzeit haben	73 615	8 756	12 702	3 013	1 908
780-799	XVI. Symptome und schlecht bezeichnete Affektionen	134 423	14 649	14 509	3 739	3 467
800-999	XVII. Verletzungen und Vergiftungen	824 117	92 454	123 510	27 163	30 997
800-804	Schädelfraktur (Schädelbruch)	34 852	3 638	4 795	1 367	1 239
805-809	Fraktur (Bruch) der Wirbelsäule und des Rumpfskeletts	45 541	5 569	8 340	1 700	1 357
810-819	Frakturen (Brüche) der oberen Extremitäten	92 014	9 866	14 392	3 626	3 496
820-829	Frakturen (Brüche) der unteren Extremitäten	153 186	17 611	25 471	5 485	5 228
820	Fractura colli femoris (Oberschenkelhalsbruch)	21 402	2 285	3 154	958	768
830-839	Luxationen (Verrenkungen)	32 385	3 707	4 906	1 144	1 043
840-848	Verstauchungen (Distorsionen), Gelenk- und Muskelzerrungen ..	71 094	10 515	10 820	1 699	2 609
850-854	Intrakranielle Verletz., ausgen. solche mit Schädelbruch	124 692	13 820	16 338	3 408	6 754
850	Comotio cerebri (Gehirnerschütterung)	108 769	11 863	13 493	2 681	6 332
940-949	Verbrennungen	12 136	1 202	1 546	469	538
960-979	Vergiftung durch Drogen, Medikamente, Seren und Impfstoffe ..	14 454	1 799	2 247	728	373
980-989	Toxische Wirkungen von mediz. nichtgebräuchl. Substanzen	23 961	2 843	4 196	1 158	463
996-999	Komplikationen nach chirurgischen Eingriffen und ärztlicher Behandlung, anderweitig nicht klassifiziert	-	-	-	-	-
	Ohne Diagnoseangabe	46 806	15 055	12 664	444	386
V01-V82	Faktoren, die den Gesundheitszustand und die Inanspruchnahme von Einrichtungen des Gesundheitswesens beeinflussen (ohne V30-V39)	23 738	2 497	881	2 245	1 147

Patienten (einschl. Sterbefälle, ohne Stundenfälle) 1993
und Ländern (Behandlungsort)
**lich
zahl**

Bremen	Hamburg	Hessen	Mecklen- burg- Vor- pommern	Nieder- sachsen	Nord- rhein- West- falen	Rhein- land- Pfalz	Saarland	Sachsen	Sachsen- Anhalt	Schles- wig- Holstein	Thüringen	Pos.-Nr. der ICD/9
69 524	151 715	435 088	143 264	570 391	1 450 527	297 088	89 806	302 935	206 714	189 150	187 291	
69 515	148 517	430 922	140 600	566 390	1 438 918	295 949	89 557	300 059	204 521	187 415	185 905	001-999
1 015	3 657	8 476	3 026	11 250	29 434	5 989	1 582	5 364	3 466	3 692	2 874	001-139
57	114	490	338	608	1 476	370	82	477	391	148	280	003
121	190	670	337	797	2 490	337	112	526	398	346	262	010-018
16	542	538	3	281	505	91	31	-	-	34	3	042-044
6 829	17 233	43 178	15 192	55 360	153 570	28 473	11 381	35 461	21 832	20 824	21 109	140-239
1 470	3 254	10 417	2 780	12 035	32 037	6 021	2 131	7 765	4 464	3 715	3 578	150-159
1 451	2 161	4 834	2 604	8 119	24 025	3 868	1 845	5 506	3 872	3 514	3 031	162
-	-	-	-	-	-	-	-	-	-	-	-	174
1 126	4 021	10 001	2 988	12 507	33 510	7 259	2 275	7 821	4 520	4 762	5 098	179-189
332	1 189	2 201	1 020	3 152	9 180	1 547	584	2 104	1 047	1 430	1 074	190-199
895	1 838	4 474	2 002	6 302	17 043	2 952	1 433	4 227	2 760	2 559	3 080	200-208
589	1 691	4 592	1 291	5 023	14 232	2 614	1 355	2 971	1 945	1 941	1 955	210-229
37	108	114	28	169	539	57	22	45	50	60	33	230-234
76	380	648	462	826	2 118	466	109	1 199	651	143	765	235-238
63	420	375	93	859	1 478	462	25	176	144	481	159	239
1 283	2 753	8 608	4 701	12 443	29 832	6 611	1 713	7 976	4 825	3 569	5 012	240-279
156	672	2 499	539	2 001	6 715	1 915	371	1 478	705	599	990	240-246
794	1 446	4 340	3 362	8 305	17 655	3 465	777	4 872	3 155	2 150	3 056	250
296	795	2 076	957	3 138	6 897	1 393	445	2 024	1 143	899	1 312	280-289
4 254	8 056	23 783	9 595	35 478	89 689	14 758	5 163	18 820	12 382	12 921	8 563	290-319
452	1 043	2 290	2 119	3 162	8 411	1 608	682	1 818	2 095	1 260	899	290-294
353	2 273	5 863	929	5 930	17 688	2 967	1 047	3 578	1 725	1 885	1 480	295-299
1 305	1 895	7 201	4 154	14 877	32 367	5 302	1 705	7 021	4 748	5 641	3 350	303
3 868	10 789	25 428	7 642	34 638	86 775	17 426	6 467	16 459	10 608	11 055	10 080	320-389
570	1 393	3 127	1 542	5 402	13 843	2 636	927	3 621	2 326	1 926	2 244	345
911	2 736	6 139	1 307	7 631	18 758	3 913	1 640	3 587	1 757	3 214	2 176	366
10 730	31 595	90 431	19 942	104 028	274 186	56 618	17 189	45 987	31 912	32 650	32 133	390-459
602	900	3 593	1 217	4 705	14 240	3 064	694	2 262	1 633	1 323	1 580	401-405
4 770	15 921	38 233	7 676	39 824	110 394	20 747	7 539	15 916	11 887	11 528	11 589	410-414
840	1 934	5 809	1 664	8 351	19 168	4 340	1 093	5 131	3 348	2 923	2 714	410
784	1 705	5 869	1 745	8 373	20 140	4 841	1 166	3 547	2 710	2 557	2 809	427
839	2 126	7 453	1 275	9 832	22 126	5 462	1 279	3 037	2 143	2 961	1 978	428
1 304	3 691	11 983	2 728	14 840	36 648	8 166	2 272	8 304	5 205	4 746	4 999	430-438
533	1 331	5 068	1 083	5 711	15 172	3 169	680	3 707	2 190	1 764	1 926	436
896	2 583	7 972	1 949	10 141	25 302	4 716	1 742	4 429	2 810	3 466	3 211	440-448
709	2 633	9 505	1 827	9 742	26 249	5 608	1 446	4 355	2 871	3 715	2 736	451-459
4 879	12 139	35 477	15 839	52 234	131 844	29 326	8 237	28 920	21 723	14 158	18 379	460-519
1 088	2 197	9 183	4 186	13 025	28 717	8 591	2 557	8 308	5 692	3 222	5 615	474
873	2 494	6 103	2 850	9 431	21 866	4 588	1 179	5 322	4 003	2 607	3 237	480-487
1 161	2 205	6 501	3 277	10 011	30 935	6 009	1 732	4 620	4 070	3 271	3 416	490-496
6 017	15 171	50 618	17 587	62 660	163 988	34 952	9 207	39 916	27 239	20 918	23 477	520-579
1 000	2 027	7 013	2 501	9 031	26 202	5 513	1 574	5 230	4 210	3 125	3 366	530-537
441	1 197	5 756	2 194	7 146	18 935	3 573	695	5 374	4 129	2 125	3 647	540-543
1 468	4 026	12 614	2 553	14 892	36 273	8 379	2 257	7 712	4 265	5 009	4 231	550
231	818	2 389	1 275	2 416	7 275	1 754	450	2 988	2 032	688	1 688	571
1 923	8 150	27 292	7 741	34 335	80 564	20 004	6 279	17 723	12 525	10 857	11 717	580-629
313	669	2 997	1 029	3 505	8 225	1 648	771	1 451	1 317	786	1 230	580-589
306	1 591	5 730	1 735	7 346	18 479	3 720	1 187	3 430	2 607	2 710	2 520	592
850	3 971	13 187	3 476	16 146	36 314	10 677	3 020	9 366	6 138	5 153	5 697	600-608
-	-	-	-	-	-	-	-	-	-	-	-	614-616
-	-	-	-	-	-	-	-	-	-	-	-	617-629
-	-	-	-	-	-	-	-	-	-	-	-	630-676
-	-	-	-	-	-	-	-	-	-	-	-	630-639
-	-	-	-	-	-	-	-	-	-	-	-	635
-	-	-	-	-	-	-	-	-	-	-	-	640-648
-	-	-	-	-	-	-	-	-	-	-	-	650-659
-	-	-	-	-	-	-	-	-	-	-	-	660-689
979	2 759	8 876	3 070	10 885	28 648	5 698	1 519	5 529	4 590	3 288	3 299	680-709
4 543	10 767	36 119	7 044	46 473	116 762	21 679	6 564	15 311	10 158	17 378	11 428	710-739
2 183	4 536	17 866	3 336	22 777	60 185	9 348	3 072	8 201	5 175	9 138	5 495	710-719
1 437	3 110	10 166	2 048	13 353	30 808	6 633	1 885	3 502	2 515	4 501	3 241	720-724
533	1 708	4 973	1 040	6 975	17 002	4 004	1 004	2 164	1 669	2 492	1 517	725-729
587	2 154	3 683	2 199	5 157	14 686	2 445	771	4 181	2 473	1 807	2 380	740-759
872	2 848	4 800	1 643	6 309	15 635	3 222	1 071	3 420	2 964	2 557	1 895	760-779
2 600	4 562	9 021	2 835	15 424	35 893	6 530	1 701	5 619	4 693	5 752	3 429	780-799
18 840	15 089	53 056	21 587	76 568	180 515	40 825	10 268	47 349	31 988	25 090	28 818	800-999
354	968	2 199	1 439	3 365	7 831	1 457	333	2 139	1 497	990	1 241	800-804
314	1 194	3 929	976	4 144	9 017	2 390	555	1 978	1 436	1 370	1 272	805-809
762	1 439	5 982	2 359	7 932	21 592	4 640	1 016	5 111	3 809	2 789	3 203	810-819
1 198	2 987	10 885	3 407	14 319	32 235	7 791	1 772	8 964	5 400	5 212	5 221	820-829
188	777	1 703	402	2 147	4 462	988	241	1 248	717	761	603	820
313	676	2 126	694	3 826	7 363	1 529	404	1 499	879	1 219	1 051	830-839
396	1 290	4 477	1 442	6 027	15 439	3 732	1 314	3 431	2 125	3 055	2 723	840-848
859	1 481	6 944	4 326	11 006	26 447	5 689	1 527	10 694	6 459	3 201	5 739	850-854
745	1 008	5 819	4 056	8 926	23 242	5 084	1 248	10 056	6 109	2 677	5 430	850
93	270	688	405	1 092	2 879	705	133	766	635	323	392	940-949
122	266	1 070	302	1 371	3 499	635	203	642	442	397	358	960-979
139	291	1 740	353	2 445	6 724	1 205	369	704	494	488	349	980-989
/	897	1 346	299	1 584	3 325	1 317	121	862	425	517	529	996-999
-	654	2 805	1 420	1 590	9 512	351	179	554	-	1 162	30	
9	2 544	1 361	1 244	2 411	2 097	788	70	2 322	2 193	573	1 356	V01-V82

3 Aus dem Krankenhaus entlassene vollstationäre

noch 3.3 Nach ausgewählten Diagnosen

3.3.2 Männer
Verweil

Pos.-Nr. der ICD/9	Diagnose/Behandlungsanlaß	Deutschland	Baden Württem- berg	Bayern	Berlin	Branden- burg
	Insgesamt	13.9	13.4	14.0	16.4	13.9
001-999	Krankheiten, Verletzungen und Vergiftungen	14.0	13.5	14.1	16.4	13.8
001-139	I. Infektiöse und parasitäre Krankheiten	13.4	13.0	14.2	18.2	13.7
003	Sonstige Salmonellen-Infektionen	10.1	9.1	9.0	10.8	9.7
010-018	Tuberkulose	43.4	40.3	50.6	54.9	42.1
042-044	HIV-Infektion	21.3	20.6	21.6	26.0	23.0
140-239	II. Neubildungen	13.3	13.1	13.2	16.2	13.8
150-159	Bösart. Neubild. der Verdauungsorgane und des Bauchfells	15.2	15.6	15.1	18.0	14.9
162	Bösartige Neubildung der Luftröhre, Bronchien und Lunge	14.7	15.6	13.8	18.2	15.7
174	Bösartige Neubildung der weiblichen Brustdrüse	-	-	-	-	-
179-189	Bösartige Neubildungen der Harn- und Geschlechtsorgane	12.9	12.3	13.7	16.4	14.2
190-199	Bösartige Neubildungen sonstiger und n.n.bez. Sitze	14.2	12.7	13.5	16.8	15.1
200-208	Bösart. Neubild. des lymphat. und hämatopoetischen Gewebes	11.7	11.7	10.8	12.4	12.0
210-229	Gutartige Neubildungen	9.4	9.0	9.2	11.9	8.4
230-234	Carcinoma in situ	13.1	13.5	14.2	18.7	14.6
235-238	Neubildungen unsicheren Verhaltens	11.2	10.7	9.9	12.8	10.0
239	Neubildungen unbekannten Charakters	10.8	9.3	10.2	13.8	8.6
240-279	III. Endokrinopathien, Ernährungs- und Stoffwechsel- krankheiten sowie Störungen im Immunitätssystem	14.2	14.1	13.7	17.6	15.3
240-246	Krankheiten der Schilddrüse	10.0	9.5	10.0	10.1	10.9
250	Diabetes mellitus (Zuckerkrankheit)	16.8	17.3	16.7	22.5	18.2
280-289	IV. Krankheiten des Blutes und der blutbildenden Organe	10.9	10.8	9.9	11.7	9.6
290-319	V. Psychiatrische Krankheiten	44.9	42.5	60.9	40.1	31.0
290-294	Organische Psychosen	43.7	36.2	59.7	56.0	23.0
295-299	Andere Psychosen	87.5	76.0	124.3	52.0	75.1
303	Alkoholabhängigkeit	22.5	21.3	31.7	24.1	15.9
320-389	VI. Krankheiten des Nervensystems und der Sinnesorgane	11.1	11.8	10.2	13.1	13.1
345	Epilepsie	13.2	12.7	12.3	14.2	16.3
366	Katarakt (Grauer Star)	5.9	6.3	5.3	6.2	8.0
390-459	VII. Krankheiten des Kreislaufsystems	14.3	14.7	13.8	18.2	16.4
401-405	Hypertonie und Hochdruckkrankheiten	11.8	11.8	11.3	14.6	12.8
410-414	Ischämische Herzkrankheiten	11.6	12.4	10.9	12.7	16.0
410	Akuter Myokardinfarkt	18.6	19.0	17.1	20.7	20.6
427	Herzrhythmusstörungen	12.5	12.1	11.8	13.9	13.0
428	Herzinsuffizienz	18.1	17.9	17.8	29.6	16.8
430-438	Krankheiten des zerebrovaskulären Systems	19.7	19.5	18.6	32.3	20.6
436	Akute aber mangelhaft bezeichnete Hirngefäßkrankheiten	22.5	22.4	21.5	38.7	24.6
440-448	Krankheiten der Arterien, Arteriolen und Kapillaren	19.5	19.1	19.8	21.2	18.2
451-459	Krankheiten der Venen und Lymphgefäße sowie sonstige Krankheiten des Kreislaufsystems	10.8	10.5	10.0	11.6	11.2
460-519	VIII. Krankheiten der Atmungsorgane	9.8	8.8	9.6	11.7	9.9
474	Chron. Affektionen der Tonsillen und des adenoiden Gewebes	4.7	4.8	4.9	4.8	4.4
480-487	Pneumonie (Lungenentzündung) und Grippe	15.5	14.1	15.2	22.4	15.1
490-496	Chron. obstruktive Lungenkrankh. und verwandte Affektionen	14.8	13.9	15.2	16.3	15.0
520-579	IX. Krankheiten der Verdauungsorgane	11.2	10.6	10.7	12.9	11.5
530-537	Krankheiten der Speiseröhre, des Magens und des Zwölffingerdarmes	11.7	11.2	11.2	15.0	12.3
540-543	Appendizitis	8.3	8.1	7.7	8.1	8.3
550	Leistenbruch	9.7	9.1	9.3	9.6	9.6
571	Chronische Leberkrankheit und -zirrhose	17.8	16.6	16.8	20.4	18.2
580-629	X. Krankheiten der Harn- und Geschlechtsorgane	9.7	9.1	10.4	10.4	10.0
580-589	Nephritis, Nephrotisches Syndrom und Nephrose	15.6	13.5	18.3	9.5	17.9
592	Nieren- und Harnleitersteine	6.7	5.8	6.9	9.1	6.4
600-608	Krankheiten der männlichen Geschlechtsorgane	9.6	9.4	9.7	10.4	10.2
614-616	Entzündliche Krankheiten der weiblichen Beckenorgane	-	-	-	-	-
617-629	Sonstige Affektionen der weiblichen Geschlechtsorgane	-	-	-	-	-
630-676	XI. Komplikationen der Schwangerschaft, bei Entbindung und im Wochenbett	-	-	-	-	-
630-639	Schwangerschaft mit nachfolgender Fehlgeburt	-	-	-	-	-
635	Legale Schwangerschaftsunterbrechung	-	-	-	-	-
640-648	Komplikationen, die hauptsächlich im Zusammenhang mit der Schwangerschaft auftreten	-	-	-	-	-
650-659	Normale Entbindung sowie andere Indikationen zur Behandlung während der Schwangerschaft, bei Wehen und Entbindung	-	-	-	-	-
660-669	Komplikationen, die hauptsächlich im Verlauf der Wehen und der Entbindung auftreten	-	-	-	-	-
680-709	XII. Krankheiten der Haut und des Unterhautzellgewebes	13.6	12.9	13.8	16.0	13.9
710-739	XIII. Krankh. des Skeletts, der Muskeln und des Bindegewebes ..	13.3	14.1	12.5	15.2	15.6
710-719	Arthropathien (Gelenkleiden) und verwandte Affektionen	12.7	13.3	12.2	14.4	15.6
720-724	Dorsopathien (Rückenleiden)	15.4	17.8	14.2	17.6	17.6
725-729	Rheumatismus, ausgen. des Rückens	9.4	9.5	9.0	8.9	9.4
740-759	XIV. Kongenitale Anomalien	10.5	10.2	10.2	13.7	9.2
760-779	XV. Bestimmte Affektionen, die ihren Ursprung in der Perinatalzeit haben	12.6	12.9	12.1	12.3	10.6
780-799	XVI. Symptome und schlecht bezeichnete Affektionen	8.0	7.6	7.6	10.8	9.1
800-999	XVII. Verletzungen und Vergiftungen	11.0	10.5	10.7	12.8	10.9
800-804	Schädelfraktur (Schädelbruch)	10.0	9.1	9.7	11.2	11.0
805-809	Fraktur (Bruch) der Wirbelsäule und des Rumpfskeletts	19.9	19.0	19.1	24.3	20.2
810-819	Frakturen (Brüche) der oberen Extremitäten	9.0	8.7	8.5	9.8	9.3
820-829	Frakturen (Brüche) der unteren Extremitäten	18.3	16.5	17.0	22.0	20.2
820	Fractura colli femoris (Oberschenkelhalsbruch)	27.2	24.9	25.6	32.6	29.1
830-839	Luxationen (Verrenkungen)	9.2	8.7	8.6	9.3	9.8
840-848	Verstauchungen (Distorsionen), Gelenk- und Muskelzerrungen	8.7	8.2	8.0	8.9	9.5
850-854	Intrakranielle Verletz., ausgen. solche mit Schädelbruch	6.8	7.1	7.1	7.5	7.4
850	Comotio cerebri (Gehirnerschütterung)	4.7	3.7	4.2	4.7	6.0
940-949	Verbrennungen	14.3	12.0	14.8	14.6	14.4
960-979	Vergiftung durch Drogen, Medikamente, Seren und Impfstoffe	4.2	3.5	3.5	4.6	4.2
980-989	Toxische Wirkungen von mediz. nichtgebräuchl. Substanzen	4.2	3.9	4.4	3.0	3.1
996-999	Komplikationen nach chirurgischen Eingriffen und ärztlicher Behandlung, anderweitig nicht klassifiziert	/	15.0	14.4	24.5	20.1
	Ohne Diagnoseangabe	12.8	11.0	10.9	15.2	44.0
V01-V82	Faktoren, die den Gesundheitszustand und die Inanspruchnahme von Einrichtungen des Gesundheitswesens beeinflussen (ohne V30-V39)	9.4	9.2	8.8	9.7	7.3

Patienten (einschl. Sterbefälle, ohne Stundenfälle) 1993
und Ländern (Behandlungsort)

lich
 dauer

Bremen	Hamburg	Hessen	Mecklen- burg- Vor- pommern	Nieder- sachsen	Nord- rhein- west- falen	Rhein- land- Pfalz	Saarland	Sachsen	Sachsen- Anhalt	Schles- wig- Holstein	Thüringen	Pos.-Nr. der ICD/9
13.5	13.4	13.6	12.0	13.4	14.4	13.0	12.6	16.7	12.5	12.6	13.1	
13.5	13.4	13.6	11.9	13.4	14.4	13.0	12.6	16.8	12.5	12.5	13.1	001-999
14.5	12.7	13.4	12.6	11.6	13.1	9.9	10.6	17.1	14.9	11.2	13.8	001-139
8.2	9.9	9.9	9.5	9.4	10.1	9.6	8.3	16.0	11.0	9.8	10.9	003
41.8	28.9	42.2	32.2	36.8	46.6	31.2	23.2	45.0	38.3	42.6	40.0	010-018
17.9	21.4	23.2	36.7	15.8	22.5	15.8	21.6	-	-	14.6	12.3	042-044
14.1	14.4	12.0	12.7	12.8	13.6	13.7	12.9	14.0	12.9	11.4	12.8	140-239
14.9	16.3	13.3	13.4	14.8	15.4	15.2	14.5	15.8	14.2	13.9	15.2	150-159
18.2	15.3	12.9	14.3	13.3	15.5	13.0	14.2	15.7	13.2	12.0	14.8	162
-	-	-	-	-	-	-	-	-	-	-	-	174
11.0	13.8	11.3	13.1	13.0	13.2	12.5	12.1	12.5	12.5	10.5	11.9	179-189
15.5	15.0	15.3	15.5	14.1	13.8	13.7	15.2	14.9	17.3	13.2	15.3	190-199
8.8	13.3	11.5	9.7	10.3	12.2	17.6	8.8	14.0	11.2	9.7	9.2	200-208
12.0	10.9	8.4	8.9	9.6	9.2	9.1	7.8	10.5	10.1	9.0	9.7	210-229
16.2	12.0	11.6	13.8	13.9	12.1	12.4	8.0	13.1	12.0	11.4	12.4	230-234
17.6	12.3	8.4	9.7	11.1	11.7	19.2	13.1	10.8	11.2	13.2	9.8	235-238
10.0	11.8	10.5	7.9	11.6	11.2	10.8	16.0	13.5	11.5	9.7	12.0	239
13.9	13.2	13.3	13.0	14.2	13.5	13.3	12.3	17.1	15.6	13.4	15.7	240-279
12.3	9.2	8.8	9.4	10.2	10.2	9.8	10.9	11.7	11.1	10.0	11.4	240-246
15.9	15.8	16.4	14.7	16.0	15.5	15.9	15.0	19.9	17.8	15.6	18.6	250
12.1	11.6	11.0	10.3	9.4	11.2	15.4	9.6	13.2	11.4	10.4	8.8	280-289
37.4	33.0	52.1	23.3	40.0	52.2	35.8	30.9	51.3	22.0	32.7	30.8	290-319
30.0	25.9	50.7	16.7	37.5	64.4	44.2	25.7	31.5	17.5	41.0	27.4	290-294
65.7	57.2	98.8	50.3	101.9	92.1	66.8	47.3	102.1	37.8	96.2	61.3	295-299
22.3	17.2	29.1	15.2	17.3	27.0	16.6	31.6	19.3	12.9	13.7	15.1	303
9.8	10.8	11.1	10.9	9.9	11.1	9.8	10.1	16.0	11.1	9.9	11.8	320-389
9.5	11.1	14.0	11.3	12.6	14.2	9.5	10.7	17.2	11.5	13.9	11.3	345
7.4	7.0	6.3	8.4	5.5	5.5	5.6	5.1	7.5	7.8	9.5	8.0	366
13.1	12.2	12.5	13.1	14.2	14.1	13.8	13.4	18.0	15.1	13.7	15.1	390-459
11.9	10.7	11.7	10.6	11.6	11.3	11.8	11.7	14.1	11.6	11.5	12.2	401-405
9.8	8.3	9.4	11.9	11.7	11.2	11.3	10.9	17.5	14.0	11.2	14.2	410-414
19.7	18.2	16.4	19.1	18.6	18.1	17.3	14.9	23.2	19.8	17.0	20.9	410
12.6	11.7	11.2	10.7	12.3	12.9	13.5	12.9	13.5	12.8	11.9	12.6	427
17.2	17.1	16.7	15.5	16.8	18.4	17.4	18.7	20.1	17.4	16.0	16.1	428
18.0	21.1	19.6	16.5	18.7	19.8	18.2	17.0	20.2	17.6	18.5	17.9	430-438
19.1	24.9	22.9	17.0	20.8	23.4	19.9	20.1	20.9	18.7	18.0	18.9	436
21.2	20.4	17.6	16.7	19.9	20.1	17.2	18.2	23.1	19.8	17.9	18.5	440-448
11.9	10.8	9.7	10.9	11.1	10.6	10.8	10.4	14.5	11.7	10.5	12.3	451-459
10.4	9.2	9.1	9.4	9.2	10.2	9.4	9.1	12.3	10.4	9.3	9.7	460-519
5.5	5.5	5.2	4.7	4.7	4.7	4.9	4.8	4.3	4.5	4.5	4.4	474
14.7	13.6	14.1	14.7	14.3	15.1	15.3	13.6	21.2	15.4	13.3	15.8	480-487
14.1	12.1	14.0	13.0	14.0	15.5	14.3	13.9	16.7	15.3	12.6	14.3	490-496
11.8	11.0	10.3	10.4	10.7	11.1	11.3	11.3	14.0	11.4	11.1	11.6	520-579
12.7	11.4	10.7	10.5	11.2	11.7	11.5	10.7	14.2	12.4	11.0	12.4	530-537
9.2	9.0	8.0	8.1	8.8	8.1	8.4	8.7	10.1	7.4	8.3	8.3	540-543
9.8	8.7	9.0	8.4	9.6	9.9	10.2	10.4	12.7	10.0	10.7	9.8	550
18.1	17.5	17.0	17.5	17.7	18.0	17.8	18.0	19.8	17.1	17.2	18.3	571
10.0	9.6	8.9	9.3	9.3	9.8	9.2	8.9	11.7	10.2	8.5	10.2	580-629
14.6	16.7	16.0	12.0	16.1	16.3	14.3	14.8	23.3	14.2	19.1	14.7	580-589
5.4	7.0	6.0	7.3	6.2	6.6	6.5	6.9	8.1	7.8	5.8	7.4	592
9.9	9.7	8.5	9.3	9.4	9.8	9.3	8.0	11.3	10.1	8.2	10.2	600-608
-	-	-	-	-	-	-	-	-	-	-	-	614-616
-	-	-	-	-	-	-	-	-	-	-	-	617-629
-	-	-	-	-	-	-	-	-	-	-	-	630-676
-	-	-	-	-	-	-	-	-	-	-	-	630-639
-	-	-	-	-	-	-	-	-	-	-	-	635
-	-	-	-	-	-	-	-	-	-	-	-	640-648
-	-	-	-	-	-	-	-	-	-	-	-	650-659
-	-	-	-	-	-	-	-	-	-	-	-	660-669
13.7	15.7	12.6	11.9	13.8	12.9	13.5	14.6	16.9	13.4	11.6	14.3	680-709
14.3	16.0	13.8	12.6	12.8	12.7	13.8	12.7	15.0	12.5	11.7	14.8	710-739
13.5	16.5	12.5	11.6	12.6	12.0	13.5	11.7	14.4	12.0	11.1	14.7	710-719
16.1	16.7	16.5	14.8	14.3	14.7	15.3	15.0	17.3	15.1	14.3	16.3	720-724
11.9	8.1	9.5	9.1	9.1	9.7	10.1	9.5	11.7	8.0	8.4	9.9	725-729
9.1	8.1	10.9	9.7	9.3	10.5	9.7	12.2	12.0	11.4	9.4	9.6	740-759
10.3	12.0	12.2	11.3	13.7	14.0	13.3	14.3	11.0	11.3	9.9	11.3	760-779
9.0	7.9	8.1	8.4	7.7	7.3	8.4	7.7	11.5	8.5	6.6	8.8	780-799
11.2	15.1	11.0	9.9	11.3	10.4	11.2	10.4	13.2	9.8	10.3	10.9	800-999
10.5	9.1	9.6	10.1	11.5	9.0	8.8	9.4	13.5	10.6	8.1	10.9	800-804
16.7	26.9	23.0	17.9	17.6	19.3	21.3	18.5	22.3	17.2	16.9	21.2	805-809
9.7	10.3	8.2	8.8	9.0	8.6	9.6	9.0	11.3	8.8	8.8	9.4	810-819
19.3	21.3	16.6	19.3	18.1	18.3	18.8	18.2	22.0	19.5	17.4	19.8	820-829
25.2	24.7	24.8	27.9	26.6	28.7	26.6	26.4	32.6	27.4	25.8	27.2	820
9.5	9.9	9.1	9.3	9.0	9.2	10.1	9.9	12.1	7.9	7.9	9.8	830-839
10.6	9.5	8.2	9.0	8.7	8.7	10.0	8.4	10.1	7.9	8.3	9.3	840-848
6.3	9.4	6.4	5.9	9.7	5.5	5.6	6.3	8.3	5.6	6.8	6.0	850-854
4.4	4.0	3.9	4.9	4.4	4.2	4.1	5.2	7.5	5.0	4.6	5.2	850
12.2	18.8	14.1	12.6	11.6	14.6	17.3	11.5	19.3	14.0	10.8	12.6	940-949
4.8	3.0	4.2	3.8	3.9	4.2	5.1	4.2	7.1	5.2	3.9	4.9	960-979
4.3	4.2	4.5	3.3	4.0	4.2	4.2	3.7	8.8	4.0	3.4	3.1	980-989
/	30.2	13.5	14.1	14.9	14.9	10.3	14.5	18.6	16.7	11.5	16.9	996-999
-	19.0	10.3	15.7	12.8	14.5	17.7	11.2	24.5	-	23.5	14.0	
10.3	11.7	13.4	9.8	11.0	8.7	7.3	5.4	6.9	9.6	7.9	6.8	V01-V82

3.4 Nach ausgewählten Diagnosen

3.4.1 Weib
An

Pos.-Nr. der ICD/9	Diagnose/Behandlungsanlaß	Deutschland	Baden Württem- berg	Bayern	Berlin	Branden- burg
	Insgesamt	7 754 997	900 240	1 092 990	332 979	217 049
001-999	Krankheiten, Verletzungen und Vergiftungen	7 629 945	873 065	1 073 001	328 291	210 151
001-139	I. Infektiöse und parasitäre Krankheiten	112 333	14 296	15 635	5 036	3 156
003	Sonstige Salmonellen-Infektionen	8 363	1 135	1 485	272	321
010-018	Tuberkulose	6 063	821	762	305	144
042-044	HIV-Infektion	498	118	25	18	-
140-239	II. Neubildungen	898 620	100 648	123 275	45 676	22 332
150-159	Bösart. Neubild. der Verdauungsorgane und des Bauchfells	129 635	13 499	19 155	6 217	3 155
162	Bösartige Neubildung der Luftröhre, Bronchien und Lunge	26 019	2 697	3 483	2 208	602
174	Bösartige Neubildung der weiblichen Brustdrüse	177 800	19 593	24 047	8 619	3 165
179-189	Bösartige Neubildungen der Harn- und Geschlechtsorgane	143 763	15 276	19 853	7 176	3 985
190-199	Bösartige Neubildungen sonstiger und n.n.bez. Sitze	41 147	4 934	5 691	2 354	757
200-208	Bösart. Neubild. des lymphat. und hämatopoetischen Gewebes	67 992	8 231	8 825	3 849	1 628
210-229	Gutartige Neubildungen	229 933	26 468	31 748	11 124	6 449
230-234	Carcinoma in situ	14 289	1 605	1 628	694	1 046
235-238	Neubildungen unsicheren Verhaltens	16 275	1 784	1 780	720	675
239	Neubildungen unbekannten Charakters	9 150	1 342	948	280	136
240-279	III. Endokrinopathien, Ernährungs- und Stoffwechsel- krankheiten sowie Störungen im Immunitätssystem	267 541	29 096	34 398	11 828	8 884
240-246	Krankheiten der Schilddrüse	118 602	13 411	16 955	4 818	4 131
250	Diabetes mellitus (Zuckerkrankheit)	116 506	11 645	13 412	5 365	3 915
280-289	IV. Krankheiten des Blutes und der blutbildenden Organe	45 316	4 758	5 405	2 014	1 850
290-319	V. Psychiatrische Krankheiten	302 711	33 959	39 811	16 407	7 072
290-294	Organische Psychosen	39 492	3 975	5 540	2 658	981
295-299	Andere Psychosen	99 177	13 039	12 980	5 654	2 042
303	Alkoholabhängigkeit	35 002	3 193	4 334	1 970	954
320-389	VI. Krankheiten des Nervensystems und der Sinnesorgane	449 853	50 309	64 400	22 653	8 897
345	Epilepsie	38 559	3 705	4 570	1 873	1 368
368	Katarakt (Grauer Star)	158 158	16 548	23 894	8 762	2 494
390-459	VII. Krankheiten des Kreislaufsystems	1 039 577	111 359	149 060	46 785	29 583
401-405	Hypertonie und Hochdruckkrankheiten	83 329	7 250	11 319	3 838	2 823
410-414	Ischämische Herzkrankheiten	228 517	19 130	29 364	10 829	7 627
410	Akuter Myokardinfarkt	48 937	4 900	5 459	2 390	1 577
427	Herzrhythmusstörungen	88 003	9 608	11 468	3 388	2 901
428	Herzinsuffizienz	128 072	13 195	20 275	7 519	2 682
430-438	Krankheiten des zerebrovaskulären Systems	201 142	21 312	29 215	9 082	6 974
436	Akute aber mangelhaft bezeichnete Hirngefäßkrankheiten	86 765	10 020	12 483	4 393	3 200
440-448	Krankheiten der Arterien, Arteriolen und Kapillaren	69 044	9 389	10 412	4 084	1 662
451-459	Krankheiten der Venen und Lymphgefäße sowie sonstige Krankheiten des Kreislaufsystems	169 691	23 069	26 387	5 032	3 416
460-519	VIII. Krankheiten der Atmungsorgane	445 385	48 515	60 366	18 584	15 587
474	Chron. Affektionen der Tonsillen und des adenoiden Gewebes	143 818	18 052	19 641	4 261	5 224
480-487	Pneumonie (Lungenentzündung) und Grippe	77 990	7 975	10 030	4 041	3 078
490-496	Chron. obstruktive Lungenkrankh. und verwandte Affektionen	83 108	7 924	11 037	4 002	2 312
520-579	IX. Krankheiten der Verdauungsorgane	692 685	73 364	90 897	29 631	23 107
530-537	Krankheiten der Speiseröhre, des Magens und des Zwölffingerdarmes	91 450	9 364	12 419	3 706	2 572
540-543	Appendizitis	113 081	10 522	15 229	5 324	4 696
550	Leistenbruch	31 340	4 058	4 613	1 168	740
571	Chronische Leberkrankheit und -zirrhose	25 536	2 968	3 591	1 881	885
580-629	X. Krankheiten der Harn- und Geschlechtsorgane	708 726	83 775	90 817	30 901	25 876
580-589	Nephritis, Nephrotisches Syndrom und Nephrose	42 990	5 214	6 618	5 721	984
592	Nieren- und Harnleitersteine	45 682	4 945	6 630	1 859	1 513
600-608	Krankheiten der männlichen Geschlechtsorgane	-	-	-	-	-
614-616	Entzündliche Krankheiten der weiblichen Beckenorgane	53 100	5 600	5 909	2 336	2 606
617-629	Sonstige Affektionen der weiblichen Geschlechtsorgane	438 246	54 491	55 048	16 240	17 239
630-676	XI. Komplikationen der Schwangerschaft, bei Entbindung und im Wochenbett	1 095 576	150 964	165 652	41 159	21 951
630-639	Schwangerschaft mit nachfolgender Fehlgeburt	155 728	17 553	17 437	8 155	7 134
635	Legale Schwangerschaftsunterbrechung	44 733	1 853	875	3 570	4 828
640-648	Komplikationen, die hauptsächlich im Zusammenhang mit der Schwangerschaft auftreten	189 496	23 670	27 824	5 611	3 208
650-659	Normale Entbindung sowie andere Indikationen zur Behandlung während der Schwangerschaft, bei Wehen und Entbindung	646 665	93 171	104 089	24 847	8 862
660-669	Komplikationen, die hauptsächlich im Verlauf der Wehen und der Entbindung auftreten	95 535	15 394	15 113	2 219	2 598
680-709	XII. Krankheiten der Haut und des Unterhautzellgewebes	106 519	11 240	16 561	4 704	2 720
710-739	XIII. Krankh. des Skeletts, der Muskeln und des Bindegewebes	497 967	53 256	79 183	17 542	11 579
710-719	Arthropathien (Gelenkleiden) und verwandte Affektionen	269 649	29 685	47 210	9 407	5 919
720-724	Dorsopathien (Rückenleiden)	117 208	10 965	17 301	4 242	3 250
725-729	Rheumatismus, ausgen. des Rückens	46 461	4 480	6 469	1 395	1 008
740-759	XIV. Kongenitale Anomalien	46 698	5 230	6 721	2 598	874
760-779	XV. Bestimmte Affektionen, die ihren Ursprung in der Perinatalzeit haben	63 266	7 684	10 781	2 470	1 473
780-799	XVI. Symptome und schlecht bezeichnete Affektionen	158 341	17 169	17 174	3 833	4 023
800-999	XVII. Verletzungen und Vergiftungen	698 831	77 443	102 865	26 470	21 087
800-804	Schädelfraktur (Schädelbruch)	13 918	1 669	2 091	532	370
805-809	Fraktur (Bruch) der Wirbelsäule und des Rumpfskeletts	48 758	5 931	8 289	2 489	957
810-819	Frakturen (Brüche) der oberen Extremitäten	97 393	10 151	14 576	4 246	3 111
820-829	Frakturen (Brüche) der unteren Extremitäten	194 550	22 383	30 658	8 568	5 025
820	Fractura colli femoris (Oberschenkelhalsbruch)	71 526	7 917	9 844	3 654	2 064
830-839	Luxationen (Verrenkungen)	20 769	2 303	3 190	699	620
840-848	Verstauchungen (Distorsionen), Gelenk- und Muskelzerrungen	41 381	5 764	6 352	1 112	1 459
850-854	Intrakranielle Verletz., ausgen. solche mit Schädelbruch	83 355	9 146	11 288	2 199	3 717
850	Comotio cerebri (Gehirnerschütterung)	74 896	8 220	9 777	1 805	3 542
940-949	Verbrennungen	6 163	617	772	284	287
960-979	Vergiftung durch Drogen, Medikamente, Seren und Impfstoffe	22 462	2 748	3 103	1 106	611
980-989	Toxische Wirkungen von mediz. nichtgebräuchl. Substanzen	12 934	1 414	2 201	479	333
996-999	Komplikationen nach chirurgischen Eingriffen und ärztlicher Behandlung, anderweitig nicht klassifiziert	/	2 032	2 537	748	585
	Ohne Diagnoseangabe	59 184	18 685	15 719	1 163	427
V01-V82	Faktoren, die den Gesundheitszustand und die Inanspruchnahme von Einrichtungen des Gesundheitswesens beeinflussen (ohne V30-V39)	65 868	8 490	4 270	3 525	6 471

Patienten (einschl. Sterbefälle, ohne Stundenfälle) 1993

und Ländern (Behandlungsort)

lich
zahl

Bremen	Hamburg	Hessen	Mecklen- burg- Vor- pommern	Nieder- sachsen	Nord- rhein- west- falen	Rhein- land- Pfalz	Saarland	Sachsen	Sachsen- Anhalt	Schles- wig- Holstein	Thüringen	Pos.-Nr. der ICD/9
88 207	186 508	565 200	171 492	724 474	1 834 786	379 263	106 429	399 531	268 873	247 723	239 253	
88 144	183 545	558 052	165 466	716 131	1 818 271	377 466	106 051	391 586	261 488	244 949	234 288	001-999
914	2 566	7 709	2 859	10 358	27 512	6 055	1 474	5 024	3 194	3 719	2 826	001-139
44	121	498	317	664	1 679	447	84	485	364	192	255	003
82	92	393	210	571	1 459	230	75	299	246	217	157	010-018
6	75	104	1	43	69	17	11	1	1	9	-	042-044
9 551	22 326	64 669	21 917	77 317	211 864	38 718	13 796	55 721	31 856	28 119	30 835	140-239
1 401	3 130	9 515	2 641	11 676	32 256	5 531	1 816	8 242	4 123	3 680	3 598	150-159
463	795	1 306	581	2 170	6 947	1 000	425	1 043	766	1 051	482	162
2 536	3 843	13 626	4 193	15 688	45 025	7 865	2 301	9 711	6 459	5 038	5 491	174
1 248	3 424	9 954	3 797	13 141	31 119	5 782	1 913	10 162	6 042	5 040	5 851	179-189
327	1 381	2 598	1 012	3 389	10 024	1 846	586	2 593	1 119	1 451	1 085	190-199
755	1 677	3 967	2 074	5 573	15 760	2 709	1 236	4 435	2 192	2 367	2 714	200-208
2 073	5 584	18 258	5 172	19 245	52 334	10 464	3 895	13 828	7 883	6 874	8 534	210-229
110	301	738	517	1 215	2 649	723	135	1 270	734	334	580	230-234
151	453	1 047	736	1 209	3 037	658	168	1 756	893	229	979	235-238
101	569	503	186	896	2 253	550	40	367	228	572	179	239
2 221	5 641	18 184	8 982	23 095	62 204	13 985	3 511	17 171	11 068	6 548	10 725	240-279
643	2 773	8 834	3 281	8 662	27 516	6 766	1 489	7 569	4 490	2 571	4 693	240-246
1 168	2 095	6 988	4 770	11 621	27 060	5 665	1 382	7 773	5 577	3 096	4 974	250
394	1 109	3 002	1 455	4 665	9 954	2 203	567	2 963	1 706	1 308	1 963	280-289
3 657	7 598	22 014	5 562	29 360	76 006	15 113	4 810	15 195	8 710	10 534	6 903	290-319
413	870	2 790	809	3 557	10 670	2 229	914	1 309	821	1 409	547	290-294
1 111	2 840	7 840	1 456	8 192	23 953	4 786	1 505	5 776	2 703	2 801	2 499	295-299
313	646	2 340	667	4 235	9 611	1 401	570	1 492	842	1 779	655	303
5 403	14 690	30 228	8 557	44 082	110 784	21 441	7 636	20 470	12 244	15 994	12 065	320-389
372	929	2 167	958	3 752	9 774	1 812	716	2 353	1 463	1 336	1 411	345
2 138	5 736	10 595	2 544	15 363	37 107	7 729	2 891	7 586	3 073	7 454	4 244	366
9 082	26 263	80 572	19 471	94 623	252 080	55 967	15 834	50 812	34 886	31 067	32 033	390-459
976	1 594	5 762	2 079	7 308	21 864	5 038	1 249	3 927	3 395	2 108	2 799	401-405
2 075	7 297	18 068	5 142	20 029	56 632	11 977	4 152	12 610	9 521	6 037	8 027	410-414
411	1 293	3 428	1 042	4 844	11 455	2 754	678	3 175	2 154	1 725	1 646	410
814	1 876	6 308	1 903	8 365	21 563	5 117	1 313	4 472	3 267	2 591	3 049	427
1 251	3 050	10 136	1 491	13 055	32 008	8 045	1 975	4 094	2 684	4 044	2 568	428
1 563	4 760	14 585	3 732	18 435	46 008	10 555	2 804	12 192	7 356	5 795	6 774	430-438
708	2 039	6 540	1 579	7 307	19 686	3 984	955	5 659	3 205	2 414	2 593	436
569	1 866	5 027	1 277	6 056	15 542	2 943	988	3 044	1 856	2 432	1 897	440-448
1 151	4 034	15 671	2 446	15 429	40 750	8 711	2 425	6 714	4 421	6 014	4 021	451-459
4 081	10 405	29 445	12 170	42 091	106 532	24 033	6 700	22 807	17 456	12 051	14 562	460-519
1 253	2 699	10 221	3 935	13 837	30 763	8 981	2 474	8 247	5 356	3 584	5 290	474
735	2 129	5 054	2 218	7 456	18 479	3 755	1 022	4 127	3 137	2 222	2 532	480-487
858	1 960	5 079	2 220	7 425	23 391	4 307	1 248	3 251	3 016	2 725	2 353	490-496
6 041	13 920	48 981	17 861	62 046	167 877	34 134	9 111	41 662	28 890	19 958	25 205	520-579
869	1 975	6 286	1 906	8 075	24 247	5 234	1 524	4 065	3 465	2 682	3 061	530-537
532	1 491	7 594	2 899	9 637	27 226	5 019	931	7 934	5 884	2 758	5 245	540-543
167	708	2 648	539	2 897	7 510	1 581	494	1 658	867	859	833	550
211	664	1 648	672	1 724	5 738	1 084	283	1 707	1 010	586	884	571
6 207	13 243	53 434	19 169	62 521	152 320	34 330	10 293	44 162	35 361	20 506	25 811	580-629
267	598	3 087	1 254	3 227	8 391	1 602	809	1 564	1 481	909	1 264	580-589
151	899	3 199	1 249	3 980	10 402	2 191	743	2 660	1 971	1 351	1 939	592
478	1 317	3 478	1 956	4 092	10 473	2 793	910	3 128	3 506	1 649	2 869	600-608
4 332	7 269	34 821	11 533	38 493	90 034	21 400	5 668	30 305	22 949	12 827	15 537	614-616
10 222	24 305	86 087	17 314	110 646	262 003	57 136	13 191	42 784	28 726	37 650	25 786	630-676
1 084	2 804	10 796	5 489	14 508	28 044	6 185	1 293	12 559	9 291	5 009	8 387	630-639
126	519	1 433	3 840	3 218	1 466	493	78	8 592	6 693	1 166	5 983	635
1 581	3 365	16 734	2 943	19 648	49 838	11 580	3 299	5 595	4 653	5 968	3 969	640-648
6 194	14 693	51 538	6 835	69 411	159 380	35 803	8 109	18 970	11 606	21 963	11 194	650-659
1 198	3 228	6 518	1 895	6 256	22 725	3 112	438	5 362	3 013	4 372	2 094	660-669
874	2 441	8 035	2 482	9 710	25 892	5 026	1 536	4 975	3 980	3 009	3 334	680-709
5 685	13 395	39 960	8 406	50 153	124 183	22 728	5 767	19 826	11 936	19 853	14 515	710-739
2 973	6 757	20 696	4 405	26 474	66 684	10 687	2 647	11 258	6 205	11 259	7 383	710-719
1 320	3 159	9 708	2 092	12 767	29 449	6 269	1 584	4 139	2 798	4 355	3 800	720-724
537	1 484	3 676	859	4 773	12 248	2 782	640	1 559	1 337	2 002	1 212	725-729
629	1 684	3 039	1 304	3 704	10 807	1 821	782	3 047	1 437	1 542	1 479	740-759
673	2 568	4 286	1 294	5 327	13 633	2 649	832	2 788	2 697	2 626	1 485	760-779
2 974	5 614	10 422	3 273	18 774	43 479	8 393	1 859	6 000	5 053	6 448	3 853	780-799
19 536	15 777	47 985	13 390	67 659	161 141	33 734	8 352	36 179	22 288	24 017	20 908	800-999
144	416	864	390	1 391	3 244	617	151	778	392	445	424	800-804
450	1 329	3 743	581	4 898	11 712	2 658	627	1 558	907	1 816	813	805-809
914	1 842	6 298	2 047	9 714	23 915	4 698	986	5 009	3 407	3 359	3 120	810-819
1 663	5 012	15 696	2 958	18 800	43 428	9 534	2 193	10 322	5 414	7 343	5 553	820-829
645	2 602	5 968	1 088	7 252	15 359	3 374	804	4 151	2 210	2 715	1 879	820
189	523	1 334	359	2 454	5 096	903	254	914	534	833	564	830-839
268	876	2 877	753	3 681	9 318	2 072	669	1 803	1 116	1 878	1 383	840-848
637	1 089	4 840	2 254	7 792	19 675	3 735	1 010	6 710	3 678	2 261	3 324	850-854
571	798	4 270	2 139	6 754	17 600	3 479	831	6 430	3 546	1 945	3 189	850
51	166	384	188	572	1 383	306	85	375	279	214	200	940-949
180	449	1 876	467	2 136	5 361	1 134	264	1 038	653	701	635	960-979
58	274	877	264	1 179	3 593	559	216	478	463	312	234	980-989
/	1 485	1 421	335	1 749	4 036	1 208	184	1 088	548	606	643	996-999
-	836	4 608	1 673	2 249	10 940	499	205	886	31	1 179	84	
63	2 127	2 540	4 353	6 094	5 575	1 298	173	7 059	7 354	1 595	4 881	V01-V82

3 Aus dem Krankenhaus entlassene vollstationäre

noch 3.4 Nach ausgewählten Diagnosen

3.4.2 Weib
Verweil

Pos.-Nr. der ICD/9	Diagnose/Behandlungsanlaß	Deutschland	Baden Württem- berg	Bayern	Berlin	Branden- burg
	Insgesamt	13.6	12.8	13.3	19.2	13.7
001-999	Krankheiten, Verletzungen und Vergiftungen	13.7	13.0	13.3	19.3	14.0
001-139	I. Infektiöse und parasitäre Krankheiten	12.1	11.7	11.9	16.4	12.2
003	Sonstige Salmonellen-Infektionen	11.4	11.2	10.2	11.9	10.5
010-018	Tuberkulose	35.4	32.0	37.1	38.3	35.5
042-044	HIV-Infektion	20.8	19.6	10.9	32.6	-
140-239	II. Neubildungen	12.9	12.7	13.2	15.5	13.7
150-159	Bösart. Neubild. der Verdauungsorgane und des Bauchfells	17.8	18.1	17.5	23.9	17.3
162	Bösartige Neubildung der Luftröhre, Bronchien und Lunge	16.5	17.6	14.8	21.1	16.3
174	Bösartige Neubildung der weiblichen Brustdrüse	10.9	11.1	13.0	12.7	12.7
179-189	Bösartige Neubildungen der Harn- und Geschlechtsorgane	13.0	12.2	13.7	15.5	14.5
190-199	Bösartige Neubildungen sonstiger und n.n.bez. Sitze	14.7	15.1	14.5	16.0	17.0
200-208	Bösart. Neubild. des lymphat. und hämatopoetischen Gewebes	13.1	13.3	13.1	15.0	12.4
210-229	Gutartige Neubildungen	10.8	10.2	10.5	11.9	12.1
230-234	Carcinoma in situ	10.9	10.7	9.8	12.0	11.3
235-238	Neubildungen unsicheren Verhaltens	11.9	10.7	10.5	16.7	12.8
239	Neubildungen unbekannten Charakters	11.0	10.0	9.4	19.8	11.1
240-279	III. Endokrinopathien, Ernährungs- und Stoffwechsel- krankheiten sowie Störungen im Immunitätssystem	14.6	14.2	13.9	21.1	15.3
240-246	Krankheiten der Schilddrüse	10.8	10.1	10.7	11.9	11.5
250	Diabetes mellitus (Zuckerkrankheit)	18.9	18.7	18.2	29.2	19.7
280-289	IV. Krankheiten des Blutes und der blutbildenden Organe	13.5	12.3	11.9	18.1	11.7
290-319	V. Psychiatrische Krankheiten	48.8	45.4	53.5	58.5	47.7
290-294	Organische Psychosen	55.8	41.0	51.7	115.2	36.1
295-299	Andere Psychosen	70.8	65.6	82.7	57.2	81.8
303	Alkoholabhängigkeit	20.1	20.8	22.2	24.4	16.3
320-389	VI. Krankheiten des Nervensystems und der Sinnesorgane	10.9	11.5	9.4	14.9	13.3
345	Epilepsie	15.2	14.3	11.4	20.1	22.9
366	Katarakt (Grauer Star)	6.7	6.4	5.3	6.9	8.3
390-459	VII. Krankheiten des Kreislaufsystems	16.9	16.3	15.7	30.4	17.9
401-405	Hypertonie und Hochdruckkrankheiten	14.3	14.2	13.2	19.3	15.1
410-414	Ischämische Herzkrankheiten	15.0	15.1	13.8	19.8	18.3
410	Akuter Myokardinfarkt	21.1	20.6	19.1	26.6	22.7
427	Herzrhythmusstörungen	14.8	14.6	14.4	19.5	14.7
428	Herzinsuffizienz	21.4	19.2	19.0	48.2	22.4
430-438	Krankheiten des zerebrovaskulären Systems	21.5	20.4	19.6	47.9	20.6
436	Akute aber mangelhaft bezeichnete Hirngefäßkrankheiten	24.2	22.7	22.0	49.8	22.4
440-448	Krankheiten der Arterien, Arteriolen und Kapillaren	21.9	20.9	21.0	33.0	20.2
451-459	Krankheiten der Venen und Lymphgefäße sowie sonstige Krankheiten des Kreislaufsystems	10.9	11.0	9.8	12.0	11.3
460-519	VIII. Krankheiten der Atmungsorgane	10.4	9.4	9.8	18.3	10.4
474	Chron. Affektionen der Tonsillen und des adenoiden Gewebes	5.2	5.3	5.3	5.4	4.9
480-487	Pneumonie (Lungenentzündung) und Grippe	17.3	14.9	15.4	40.6	18.0
490-496	Chron. obstruktive Lungenkrankh. und verwandte Affektionen	15.8	14.8	15.7	22.3	15.3
520-579	IX. Krankheiten der Verdauungsorgane	11.8	11.2	11.1	14.6	11.7
530-537	Krankheiten der Speiseröhre, des Magens und des Zwölffingerdarmes	13.7	12.4	12.6	18.8	14.3
540-543	Appendizitis	7.9	7.9	7.4	8.2	8.2
550	Leistenbruch	9.5	9.0	9.8	10.1	8.4
571	Chronische Leberkrankheit und -zirrhose	19.6	18.7	17.9	22.2	20.1
580-629	X. Krankheiten der Harn- und Geschlechtsorgane	8.4	7.6	8.4	9.4	8.2
580-589	Nephritis, Nephrotisches Syndrom und Nephrose	16.4	14.3	19.1	10.8	20.0
592	Nieren- und Harnleitersteine	7.9	6.9	7.9	15.0	7.0
600-608	Krankheiten der männlichen Geschlechtsorgane	-	-	-	-	-
614-616	Entzündliche Krankheiten der weiblichen Beckenorgane	8.3	7.3	7.6	8.8	9.4
617-629	Sonstige Affektionen der weiblichen Geschlechtsorgane	7.3	6.7	7.0	7.7	7.1
630-676	XI. Komplikationen der Schwangerschaft, bei Entbindung und im Wochenbett	7.0	6.7	6.7	6.5	8.3
630-639	Schwangerschaft mit nachfolgender Fehlgeburt	4.3	3.9	4.1	4.2	4.1
635	Legale Schwangerschaftsunterbrechung	3.4	3.1	3.5	3.1	3.4
640-648	Komplikationen, die hauptsächlich im Zusammenhang mit der Schwangerschaft auftreten	8.0	7.4	7.0	8.5	12.9
650-659	Normale Entbindung sowie andere Indikationen zur Behandlung während der Schwangerschaft, bei Wehen und Entbindung	7.0	6.8	6.9	6.4	8.9
660-669	Komplikationen, die hauptsächlich im Verlauf der Wehen und der Entbindung auftreten	9.4	8.5	8.0	11.4	12.1
680-709	XII. Krankheiten der Haut und des Unterhautzellgewebes	15.6	15.2	16.0	18.4	15.2
710-739	XIII. Krankh. des Skeletts, der Muskeln und des Bindegewebes ..	17.1	17.9	16.8	21.6	19.6
710-719	Arthropathien (Gelenkleiden) und verwandte Affektionen	18.2	18.8	17.7	23.3	21.7
720-724	Dorsopathien (Rückenleiden)	17.4	19.0	16.8	21.6	19.0
725-729	Rheumatismus, ausgen. des Rückens	11.1	11.9	10.9	13.0	10.1
740-759	XIV. Kongenitale Anomalien	11.7	11.4	11.0	16.8	12.1
760-779	XV. Bestimmte Affektionen, die ihren Ursprung in der Perinatalzeit haben	13.5	13.6	12.7	12.9	11.5
780-799	XVI. Symptome und schlecht bezeichnete Affektionen	9.5	8.7	8.8	21.0	8.7
800-999	XVII. Verletzungen und Vergiftungen	14.9	14.1	14.1	22.5	13.9
800-804	Schädelfraktur (Schädelbruch)	10.5	10.8	10.0	12.3	11.3
805-809	Fraktur (Bruch) der Wirbelsäule und des Rumpfskeletts	21.5	20.2	19.9	27.0	23.5
810-819	Frakturen (Brüche) der oberen Extremitäten	14.2	13.0	12.8	17.7	11.5
820-829	Frakturen (Brüche) der unteren Extremitäten	24.4	22.4	22.1	38.4	26.7
820	Fractura colli femoris (Oberschenkelhalsbruch)	31.3	28.2	29.6	49.8	34.5
830-839	Luxationen (Verrenkungen)	10.5	10.1	10.3	12.2	9.7
840-848	Verstauchungen (Distorsionen), Gelenk- und Muskelzerrungen ..	8.6	8.3	8.0	10.4	8.8
850-854	Intrakranielle Verletz., ausgen. solche mit Schädelbruch	6.8	6.7	6.6	8.1	6.7
850	Comotio cerebri (Gehirnerschütterung)	5.5	4.8	5.3	6.1	6.2
940-949	Verbrennungen	15.8	14.8	17.1	16.1	14.3
960-979	Vergiftung durch Drogen, Medikamente, Seren und Impfstoffe	5.6	4.4	4.7	6.8	5.2
980-989	Toxische Wirkungen von mediz. nichtgebräuchl. Substanzen	4.3	3.9	4.5	3.5	3.7
996-999	Komplikationen nach chirurgischen Eingriffen und ärztlicher Behandlung, anderweitig nicht klassifiziert	/	17.0	15.8	20.6	19.7
	Ohne Diagnoseangabe	12.1	10.2	10.6	12.0	23.0
V01-V82	Faktoren, die den Gesundheitszustand und die Inanspruchnahme von Einrichtungen des Gesundheitswesens beeinflussen (ohne V30-V39)	6.0	5.6	5.7	6.7	4.6

Patienten (einschl. Sterbefälle, ohne Stundenfälle) 1993
und Ländern (Behandlungsort)

lich
dauer

Bremen	Hamburg	Hessen	Mecklen- burg- Vor- pommern	Nieder- sachsen	Nord- rhein- West- falen	Rhein- land- Pfalz	Saarland	Sachsen	Sachsen- Anhalt	Schles- wig- Holstein	Thüringen	Pos.-Nr. der ICD/9
13.3	13.6	13.3	11.4	12.8	13.9	12.9	12.6	16.1	12.4	13.4	13.2	
13.3	13.6	13.4	11.5	12.9	13.9	13.0	12.6	16.3	12.6	13.4	13.3	001-999
13.2	11.1	11.5	11.3	11.2	11.9	10.0	10.2	16.2	14.8	10.5	13.5	001-139
13.5	10.3	10.5	10.1	10.6	11.6	10.7	10.3	18.4	12.6	10.0	12.1	003
34.3	23.7	31.8	25.2	30.1	40.2	27.5	18.9	42.5	39.8	39.5	35.8	010-018
26.7	20.8	25.3	14.0	14.2	21.6	23.6	19.5	1.0	7.0	11.0	-	042-044
12.5	13.7	11.5	11.4	12.1	12.8	13.1	12.0	14.4	13.2	11.3	13.0	140-239
16.8	18.9	15.5	13.9	17.2	17.5	18.8	16.5	20.1	17.6	16.3	17.7	150-159
16.7	16.9	15.1	14.9	15.0	17.0	14.7	15.5	18.1	15.1	14.3	16.6	162
8.7	12.4	9.4	9.4	10.0	10.3	9.5	9.1	12.6	10.3	9.1	11.2	174
13.8	13.9	11.5	12.6	11.7	13.2	12.6	13.6	13.6	14.3	10.0	13.7	179-189
16.7	13.9	13.7	13.5	14.7	14.2	12.8	13.3	16.3	17.9	13.2	16.6	190-199
10.7	14.7	12.6	9.6	11.5	13.3	17.9	10.7	14.4	13.1	11.3	10.7	200-208
11.9	10.7	9.9	10.9	10.4	10.6	11.6	10.8	12.5	12.0	9.9	12.1	210-229
13.3	12.8	10.7	10.2	10.1	11.1	10.8	10.3	11.5	11.5	10.0	11.8	230-234
13.2	12.1	14.6	9.4	11.9	11.7	14.8	11.5	11.6	11.9	10.0	10.7	235-238
9.5	10.9	9.7	8.5	11.6	10.7	11.7	9.3	11.1	11.3	13.7	11.9	239
13.9	13.2	13.3	13.1	14.2	13.8	13.8	13.9	18.0	15.5	13.3	16.1	240-279
10.3	9.9	9.3	10.1	10.5	10.4	10.2	12.0	13.6	12.0	10.5	12.3	240-246
16.8	16.9	18.2	16.0	17.5	17.5	18.3	17.5	23.3	19.0	16.3	20.4	250
12.8	13.4	13.7	9.4	12.1	13.9	15.6	13.2	20.0	13.2	11.2	11.5	280-289
45.1	38.4	60.0	29.9	42.4	52.6	35.0	32.3	56.9	28.4	55.1	37.2	290-319
27.5	38.9	55.9	27.4	42.5	62.8	33.9	31.2	54.7	25.2	104.7	45.5	290-294
57.8	54.8	89.3	46.2	68.3	73.0	50.2	46.5	85.5	38.8	94.7	52.4	295-299
30.7	14.6	25.1	16.1	16.3	21.0	14.5	26.6	22.6	15.2	13.6	17.2	303
9.7	10.2	11.1	10.9	9.1	10.5	10.1	9.9	13.7	11.0	14.5	11.6	320-389
12.7	13.9	14.1	13.8	11.4	16.4	10.7	11.1	24.7	13.2	18.8	13.2	345
7.5	7.4	7.0	8.5	5.7	5.7	5.5	5.2	7.6	8.1	16.2	8.1	366
15.4	15.2	14.8	14.5	15.8	16.4	15.8	15.0	22.2	16.8	14.8	17.2	390-459
13.6	12.8	13.9	12.6	13.5	13.8	14.9	13.5	18.6	15.0	12.7	15.1	401-405
12.4	11.0	12.0	14.4	13.8	14.3	14.3	13.1	22.9	16.8	13.3	17.9	410-414
21.2	20.2	18.7	20.4	20.3	21.0	19.4	16.5	27.1	21.7	18.6	22.7	410
15.8	13.3	13.2	12.4	14.1	15.3	15.0	14.5	17.1	14.4	13.0	14.3	427
18.3	18.9	18.7	16.5	18.4	20.6	19.0	20.0	29.0	19.8	16.9	18.8	428
18.5	22.0	20.4	17.0	19.0	20.8	18.5	17.0	25.0	19.6	18.4	20.1	430-438
19.4	25.8	24.0	17.7	20.8	24.3	19.7	19.0	27.7	20.5	19.7	20.8	436
22.0	20.8	18.6	17.7	21.2	21.6	20.4	19.4	30.0	21.3	19.2	20.6	440-448
11.6	10.8	9.5	10.9	11.6	10.9	10.8	10.4	15.6	11.6	10.8	12.4	451-459
10.6	9.7	9.7	9.2	9.4	10.4	9.7	9.1	12.6	10.6	9.7	10.1	460-519
6.1	6.1	5.6	5.0	5.2	5.1	5.3	5.2	4.8	5.0	5.0	4.8	474
15.9	14.7	15.2	14.2	14.9	16.1	16.0	14.1	22.9	16.4	14.5	16.5	480-487
14.7	13.5	15.0	13.0	14.4	16.2	15.3	14.0	17.8	15.9	13.5	16.2	490-496
12.4	12.4	10.9	10.1	11.4	11.8	11.9	11.6	14.9	11.7	11.1	11.5	520-579
13.9	13.7	12.4	11.3	13.2	13.7	14.0	12.5	18.4	14.6	13.0	14.2	530-537
8.4	8.1	7.6	7.7	8.1	7.8	8.0	8.7	9.3	7.5	7.8	7.5	540-543
9.9	9.1	9.0	7.9	9.5	9.6	10.4	10.4	10.9	9.0	9.0	8.6	550
19.9	20.0	19.0	17.7	19.8	19.9	18.7	17.8	23.0	19.9	18.5	19.0	571
8.8	8.3	7.7	7.4	8.4	8.9	8.5	8.6	8.3	8.4	8.0	8.9	580-629
15.0	18.7	16.5	11.8	17.2	18.2	15.6	15.7	23.5	15.2	17.0	15.9	580-589
6.5	8.4	6.7	7.9	7.1	7.6	7.7	7.3	8.6	9.0	6.5	8.3	592
-	-	-	-	-	-	-	-	-	-	-	-	600-608
8.1	7.6	8.0	8.0	8.4	8.3	8.3	8.2	8.8	9.3	7.2	9.5	614-616
8.5	7.2	6.5	6.4	7.6	7.9	7.9	7.8	6.7	7.4	7.4	7.9	617-629
7.1	6.4	6.7	8.2	7.0	7.3	7.4	7.5	7.5	7.6	6.1	7.6	630-676
4.9	3.8	4.2	5.0	4.2	4.7	4.8	4.9	4.0	4.4	3.6	4.0	630-639
4.2	3.2	3.3	3.0	3.3	4.2	3.4	4.4	3.4	3.9	2.8	3.3	635
7.2	6.9	7.4	10.6	8.0	8.2	8.1	7.7	11.0	9.9	6.3	10.8	640-648
7.3	6.4	6.8	8.0	7.0	7.2	7.4	7.6	7.8	8.5	6.0	8.0	650-659
8.3	8.0	8.4	14.7	10.0	9.4	9.8	10.9	11.0	10.7	9.0	13.6	660-669
14.6	16.2	14.5	13.2	16.1	15.2	16.6	16.8	18.4	14.6	13.1	16.0	680-709
17.6	19.9	17.5	14.2	16.3	16.4	17.0	16.3	18.3	16.0	16.0	18.2	710-739
17.9	23.6	18.0	14.7	17.5	17.2	18.8	16.7	19.3	17.6	17.1	19.7	710-719
19.0	18.6	18.1	14.9	16.2	16.8	16.9	17.2	19.2	16.2	16.3	18.0	720-724
15.5	10.0	11.6	9.1	10.3	10.9	11.9	11.4	12.2	9.2	10.5	10.7	725-729
11.4	10.5	11.1	12.3	11.3	11.5	10.6	12.2	12.8	12.2	9.7	12.7	740-759
11.8	13.6	12.9	11.8	14.4	15.5	14.4	15.5	11.9	11.6	10.0	12.8	760-779
9.5	9.1	10.4	7.7	8.8	8.9	10.0	9.5	14.7	9.3	8.3	9.7	780-799
12.6	18.3	14.3	11.9	14.6	15.1	14.9	14.2	17.9	12.9	15.1	13.7	800-999
9.6	9.6	11.7	10.3	9.9	9.9	9.8	9.6	13.6	11.2	8.7	10.6	800-804
20.2	23.3	21.7	20.9	19.7	21.2	24.0	21.7	27.0	20.6	21.1	24.7	805-809
15.4	14.6	12.0	11.6	12.8	17.1	13.6	15.5	16.9	11.5	13.4	12.0	810-819
24.7	24.5	21.5	22.5	24.0	24.7	24.1	23.1	28.9	25.1	23.9	23.8	820-829
29.0	26.6	26.9	29.6	29.7	32.1	30.6	26.2	37.1	32.0	28.4	30.6	820
12.2	11.4	10.1	9.6	10.1	10.6	11.1	10.1	12.9	8.7	9.9	10.4	830-839
9.3	8.7	8.1	8.0	8.3	8.7	9.4	8.5	10.8	7.8	8.5	9.3	840-848
6.1	7.3	6.4	5.5	8.0	6.0	6.0	6.0	9.0	5.8	9.4	6.1	850-854
5.0	4.8	5.0	5.1	5.4	5.1	5.3	5.4	8.5	5.5	5.6	5.5	850
16.8	13.5	14.5	14.7	14.3	14.9	17.2	11.5	23.0	16.3	15.1	16.3	940-949
6.9	4.8	5.0	5.2	5.0	5.2	5.6	5.4	13.5	6.3	4.9	6.4	960-979
4.1	4.9	4.3	3.7	3.7	4.4	4.9	3.8	8.5	4.0	2.9	2.9	980-989
/	35.8	15.9	16.3	18.2	16.2	12.4	14.5	22.0	14.7	13.0	18.6	996-999
-	18.9	9.2	15.5	11.4	14.5	17.2	10.9	12.3	13.8	36.9	14.0	
11.2	10.0	8.4	6.2	8.5	5.3	6.2	3.5	5.0	5.5	5.0	5.7	V01-V82

**4 Aus dem Krankenhaus entlassene
nach ausgewählten Diagnosen**

Pos.-Nr. der ICD/9	Diagnose Behandlungsanlaß	Insgesamt	Davon im Alter		
			0 - 1	1 - 5	5 - 15
	Insgesamt	795 608	18 332	82 353	85 890
001-999	Krankheiten, Verletzungen und Vergiftungen	769 790	17 050	80 930	84 049
001-139	I. Infektiöse und parasitäre Krankheiten	8 581	352	865	977
003	Sonstige Salmonellen-Infektionen	70	3	17	12
010-018	Tuberkulose	429	6	49	17
042-044	HIV-Infektion	192	6	11	30
140-239	II. Neubildungen	151 165	622	5 977	8 618
150-159	Bösart. Neubild. der Verdauungsorgane und des Bauchfells	19 637	7	69	40
162	Bösartige Neubildung der Luftröhre, Bronchien und Lunge	6 085	-	3	7
174	Bösartige Neubildung der weiblichen Brustdrüse	44 463	5	10	6
179-189	Bösartige Neubildungen der Harn- und Geschlechtsorgane	21 413	38	368	302
190-199	Bösartige Neubildungen sonstiger und n.n.bez. Sitze	5 313	83	1 049	1 194
200-208	Bösart. Neubild. des lymphat. und hämatopoetischen Gewebes	26 679	153	2 424	4 279
210-229	Gutartige Neubildungen	15 362	282	1 451	1 444
230-234	Carcinoma in situ	447	2	8	5
235-238	Neubildungen unsicheren Verhaltens	2 526	23	88	142
239	Neubildungen unbekannten Charakters	1 359	12	81	108
240-279	III. Endokrinopathien, Ernährungs- und Stoffwechsel- krankheiten sowie Störungen im Immunitätssystem	13 727	286	944	2 017
240-246	Krankheiten der Schilddrüse	3 021	32	62	58
250	Diabetes mellitus (Zuckerkrankheit)	3 343	2	58	314
280-289	IV. Krankheiten des Blutes und der blutbildenden Organe	9 003	147	844	1 535
290-319	V. Psychiatrische Krankheiten	36 471	109	369	831
290-294	Organische Psychosen	2 397	1	3	10
295-299	Andere Psychosen	5 175	2	6	29
303	Alkoholabhängigkeit	10 425	3	2	26
320-389	VI. Krankheiten des Nervensystems und der Sinnesorgane	47 826	1 786	8 346	10 423
345	Epilepsie	8 421	406	1 086	1 268
366	Katarakt (Grauer Star)	4 653	27	85	58
390-459	VII. Krankheiten des Kreislaufsystems	66 352	306	303	669
401-405	Hypertonie und Hochdruckkrankheiten	2 896	8	9	34
410-414	Ischämische Herzkrankheiten	22 360	18	22	21
410	Akuter Myokardinfarkt	9 497	7	9	8
427	Herzrhythmusstörungen	6 596	70	57	89
428	Herzinsuffizienz	6 180	16	10	15
430-438	Krankheiten des zerebrovaskulären Systems	9 100	27	26	52
436	Akute aber mangelhaft bezeichnete Hirngefäßkrankheiten	2 879	5	-	4
440-448	Krankheiten der Arterien, Arteriolen und Kapillaren	4 920	15	25	55
451-459	Krankheiten der Venen und Lymphgefäße sowie sonstige Krankheiten des Kreislaufsystems	8 997	23	37	221
460-519	VIII. Krankheiten der Atmungsorgane	84 367	988	38 258	28 889
474	Chron. Affektionen der Tonsillen und des adenoiden Gewebes	58 933	208	32 590	24 719
480-487	Pneumonie (Lungenentzündung) und Grippe	2 932	84	250	185
490-496	Chron. obstruktive Lungenkrankh. und verwandte Affektionen	4 730	102	311	559
520-579	IX. Krankheiten der Verdauungsorgane	42 425	1 216	4 773	5 296
530-537	Krankheiten der Speiseröhre, des Magens und des Zwölffingerdarmes	7 827	60	131	268
540-543	Appendizitis	2 210	8	102	603
550	Leistenbruch	6 190	725	1 919	1 219
571	Chronische Leberkrankheit und -zirrhose	1 741	4	60	29
580-629	X. Krankheiten der Harn- und Geschlechtsorgane	96 313	1 172	7 853	9 780
580-589	Nephritis, Nephrotisches Syndrom und Nephrose	30 015	61	110	338
592	Nieren- und Harnleitersteine	6 956	13	27	59
600-608	Krankheiten der männlichen Geschlechtsorgane	23 115	480	6 527	7 825
614-616	Entzündliche Krankheiten der weiblichen Beckenorgane	1 946	-	25	41
617-629	Sonstige Affektionen der weiblichen Geschlechtsorgane	23 718	21	70	140
630-676	XI. Komplikationen der Schwangerschaft, bei Entbindung und im Wochenbett	48 097	-	-	34
630-639	Schwangerschaft mit nachfolgender Fehlgeburt	11 186	-	-	20
635	Legale Schwangerschaftsunterbrechung	6 228	-	-	18
640-648	Komplikationen, die hauptsächlich im Zusammenhang mit der Schwangerschaft auftreten	19 298	-	-	8
650-659	Normale Entbindung sowie andere Indikationen zur Behandlung während der Schwangerschaft, bei Wehen und Entbindung	15 856	-	-	5
660-669	Komplikationen, die hauptsächlich im Verlauf der Wehen und der Entbindung auftreten	1 341	-	-	-
680-709	XII. Krankheiten der Haut und des Unterhautzellgewebes	9 023	236	816	1 040
710-739	XIII. Krankh. des Skeletts, der Muskeln und des Bindegewebes	24 174	128	650	1 202
710-719	Arthropathien (Gelenkleiden) und verwandte Affektionen	11 619	45	247	473
720-724	Dorsopathien (Rückenleiden)	3 671	14	31	42
725-729	Rheumatismus, ausgen. des Rückens	6 042	23	237	331
740-759	XIV. Kongenitale Anomalien	9 657	3 017	2 731	2 222
760-779	XV. Bestimmte Affektionen, die ihren Ursprung in der Perinatalzeit haben	5 160	4 608	133	52
780-799	XVI. Symptome und schlecht bezeichnete Affektionen	30 779	797	1 345	1 871
800-999	XVII. Verletzungen und Vergiftungen	86 670	1 280	6 723	8 593
800-804	Schädelfraktur (Schädelbruch)	4 011	53	154	419
805-809	Fraktur (Bruch) der Wirbelsäule und des Rumpfskeletts	1 415	-	16	32
810-819	Frakturen (Brüche) der oberen Extremitäten	8 525	12	564	2 636
820-829	Frakturen (Brüche) der unteren Extremitäten	4 808	25	140	546
820	Fractura colli femoris (Oberschenkelhalsbruch)	644	2	13	22
830-839	Luxationen (Verrenkungen)	2 725	26	57	152
840-848	Verstauchungen (Distorsionen), Gelenk- und Muskelzerrungen	3 107	3	44	185
850-854	Intrakranielle Verletz., ausgen. solche mit Schädelbruch	12 262	202	1 009	834
850	Comotio cerebri (Gehirnerschütterung)	10 408	140	867	714
940-949	Verbrennungen	871	65	214	98
960-979	Vergiftung durch Drogen, Medikamente, Seren und Impfstoffe	7 375	110	819	157
980-989	Toxische Wirkungen von mediz. nichtgebrauchl. Substanzen	12 734	228	916	641
996-999	Komplikationen nach chirurgischen Eingriffen und ärztlicher Behandlung, anderweitig nicht klassifiziert	/	/	/	/
	Ohne Diagnoseangabe	17 084	981	1 103	1 352
V01-V82	Faktoren, die den Gesundheitszustand und die Inanspruchnahme von Einrichtungen des Gesundheitswesens beeinflussen (ohne V30-V39)	8 734	301	320	489

Stundenfälle (einschl. Sterbefälle) 1993
und Altersgruppen

zahl

von ... bis unter ... Jahren								Pos.-Nr. der ICD/9
15 - 25	25 - 35	35 - 45	45 - 55	55 - 65	65 - 75	75 und mehr	unbekannt	
71 278	122 461	93 012	96 448	93 609	76 726	55 380	119	
69 299	117 747	89 098	92 968	90 598	74 412	53 527	112	001-999
989	1 940	1 332	845	594	388	298	1	001-139
13	12	3	2	3	2	3	-	003
23	67	94	49	60	36	28	-	010-018
18	53	28	38	6	2	-	-	042-044
5 874	10 403	17 977	32 925	34 072	26 129	8 562	6	140-239
73	313	1 103	3 572	6 792	5 837	1 831	-	150-159
17	75	355	1 160	2 139	1 839	490	-	162
72	1 993	8 377	15 650	11 014	6 272	1 062	2	174
531	1 733	1 755	3 498	5 538	5 460	2 188	2	179-189
340	297	384	645	663	491	167	-	190-199
2 532	2 667	2 283	3 477	4 006	3 459	1 399	-	200-208
1 152	2 308	2 551	2 765	1 700	1 190	518	1	210-229
27	133	94	75	51	34	18	-	230-234
98	225	244	489	489	503	225	-	235-238
98	196	175	221	218	148	102	-	239
1 328	1 760	2 008	1 907	1 716	1 029	731	1	240-279
161	469	571	631	548	365	124	-	240-246
336	534	462	398	479	352	408	-	250
1 083	800	466	774	1 131	1 103	1 118	2	280-289
6 625	10 320	8 489	5 042	2 592	1 080	1 003	11	290-319
301	467	420	297	220	210	465	3	290-294
587	1 682	1 174	764	470	265	193	3	295-299
1 033	2 829	3 299	2 079	903	196	55	-	303
3 125	4 561	3 882	4 052	3 954	3 947	3 739	11	320-389
1 242	1 652	1 218	791	419	224	114	1	345
40	82	116	288	600	1 315	2 060	2	366
2 083	3 872	5 524	9 482	12 432	13 807	17 833	41	390-459
111	184	347	633	614	544	411	1	401-405
128	553	1 583	3 520	5 041	5 460	6 004	10	410-414
27	132	396	860	1 687	2 529	3 832	10	410
249	629	677	1 021	1 221	1 250	1 332	1	427
36	84	108	285	670	1 300	3 635	21	428
136	433	683	1 128	1 549	2 032	3 030	4	430-438
17	48	96	209	359	632	1 448	1	436
73	150	256	568	966	1 286	1 524	2	440-448
1 134	1 485	1 437	1 713	1 450	851	646	-	451-459
2 596	3 081	2 250	2 367	2 069	1 671	2 189	9	460-519
616	373	176	109	76	40	23	3	474
138	245	225	206	242	340	1 014	3	480-487
520	627	447	587	585	536	456	-	490-496
4 411	6 029	4 684	4 891	4 691	3 490	2 940	4	520-579
962	1 451	1 099	1 195	1 104	809	747	1	530-537
713	422	147	78	61	39	37	-	540-543
177	325	313	430	472	390	220	-	550
32	167	314	381	426	265	63	-	571
5 955	15 583	13 991	11 854	12 291	10 877	6 953	4	580-629
811	1 600	2 849	4 403	7 312	7 562	4 968	1	580-589
405	1 213	1 358	1 437	1 340	843	261	-	592
946	1 994	2 234	969	822	784	533	1	600-608
442	752	414	159	65	31	17	-	614-616
2 597	8 857	5 967	3 552	1 542	693	277	2	617-629
9 828	30 569	7 494	172	-	-	-	-	630-676
2 581	6 181	2 311	93	-	-	-	-	630-639
1 763	3 193	1 207	47	-	-	-	-	635
4 617	12 155	2 483	35	-	-	-	-	640-648
2 311	11 026	2 487	27	-	-	-	-	650-659
231	943	159	8	-	-	-	-	660-669
1 179	1 921	1 364	1 138	718	372	237	2	680-709
2 801	4 007	3 663	4 390	3 721	2 557	1 054	1	710-739
1 538	1 925	1 483	1 849	1 876	1 546	636	1	710-719
249	717	836	861	486	294	141	-	720-724
662	1 013	1 008	1 234	895	484	155	-	725-729
639	413	269	149	104	76	35	2	740-759
80	183	47	20	13	10	14	-	760-779
3 333	4 100	3 545	4 158	4 040	4 137	3 448	5	780-799
17 370	18 205	12 113	8 802	6 460	3 739	3 373	12	800-999
1 175	926	472	309	210	134	159	-	800-804
264	237	226	199	152	125	162	2	805-809
1 020	1 135	771	654	716	567	449	1	810-819
725	855	717	611	436	323	427	3	820-829
44	25	45	41	75	95	280	2	820
527	696	397	320	262	158	130	-	830-839
908	880	467	337	154	66	63	-	840-848
2 746	2 770	1 720	1 173	863	475	469	1	850-854
2 485	2 553	1 523	965	639	273	248	1	850
122	128	97	76	26	21	24	-	940-949
1 927	2 332	1 170	487	195	89	89	-	960-979
3 201	2 811	2 204	1 387	947	282	116	1	980-989
/	/	/	/	/	/	/	/	996-999
1 271	2 749	2 161	2 108	1 984	1 756	1 612	7	
708	1 965	1 753	1 372	1 027	558	241	-	V01-V82

5 Aus dem Krankenhaus entlassene vollstationäre

5.1 Nach Fachabteilungen mit der längsten

An

Lfd. Nr.	Fachabteilungsbezeichnung ¹⁾	Fach- abteilungen	Entlassene			
			insgesamt	davon im Alter		
				0 - 1	1 - 5	5 - 15
						ins
01	Augenheilkunde	368	389 875	1 301	5 241	12 228
02	Chirurgie	1 508	3 548 053	22 845	72 819	274 248
	darunter:					
03	Gefäßchirurgie	114	105 308	53	222	1 685
04	Kinderchirurgie	79	109 094	15 967	33 606	56 265
05	Plastische Chirurgie	73	52 121	450	1 306	2 774
06	Thorax- und Kardiovaskularchirurgie	79	79 432	540	764	1 235
07	Unfallchirurgie	235	382 240	209	3 724	20 774
08	Frauenheilkunde und Geburtshilfe	1 207	2 183 813	37 163	273	3 489
	darunter:					
09	Frauenheilkunde	764	810 758	4 914	128	1 801
10	Geburtshilfe	659	514 100	15 529	35	331
11	Hals-Nasen-Ohrenheilkunde	894	751 632	1 382	113 513	167 656
12	Haut- u. Geschlechtskrankheiten	132	128 473	463	2 016	4 831
13	Innere Medizin	1 652	4 522 997	10 202	13 437	28 034
	darunter:					
14	Endokrinologie	32	26 089	3	4	125
15	Gastroenterologie	104	163 564	14	16	181
16	Hämatologie	59	71 940	23	280	342
17	Kardiologie	143	297 629	20	24	153
18	Lungen- u. Bronchialheilkunde	79	113 888	123	406	851
19	Nephrologie	80	69 286	2	-	25
20	Rheumatologie	58	39 935	3	1	66
21	Geriatrie	126	68 113	13	5	47
22	Kinderheilkunde	433	785 149	267 598	251 299	244 431
23	Mund-Kiefer-Gesichtschirurgie	171	94 691	740	3 686	9 187
24	Neurochirurgie	118	115 193	203	411	1 201
25	Neurologie	314	273 173	162	1 008	2 513
26	Nuklearmedizin (Therapie)	73	29 900	4	4	88
27	Orthopädie	358	464 760	3 443	6 118	22 406
28	dar. Rheumatologie	22	21 434	46	447	1 698
29	Psychosomatik	64	18 063	2	15	109
30	Strahlentherapie	135	75 104	1	6	39
31	Urologie	522	555 383	762	10 777	21 706
32	Sonst. Fachbereiche/Allgemeinbetten	465	160 731	9 018	4 319	6 013
33	Allgemeine Fachabteilungen zusammen ...	8 414	14 096 990	355 289	484 942	798 179
34	Kinder- und Jugendpsychiatrie	100	19 860	37	940	13 196
35	Psychiatrie	365	427 864	53	66	957
36	dar. Suchtkrankheiten	94	47 760	7	5	96
37	Psychiatrische Fachabteilungen zusammen ...	465	447 724	90	1 006	14 153
38	Unbekannt	784	87 704	2 442	3 425	4 342
39	Fachabteilungen insgesamt ...	8 879	14 632 418	357 821	489 373	816 674
						darunter
40	Augenheilkunde	362	235 453	640	2 488	5 284
41	Chirurgie	1 507	1 718 834	7 449	24 334	116 367
	darunter:					
42	Gefäßchirurgie	113	54 093	16	58	817
43	Kinderchirurgie	79	38 337	5 168	10 703	21 092
44	Plastische Chirurgie	72	28 309	178	468	1 226
45	Thorax- und Kardiovaskularchirurgie	77	26 214	231	339	585
46	Unfallchirurgie	234	169 015	106	1 516	8 223
47	Frauenheilkunde und Geburtshilfe	1 207	2 164 699	18 083	256	3 489
	darunter:					
48	Frauenheilkunde	764	808 104	2 270	124	1 801
49	Geburtshilfe	658	506 301	7 740	29	331
50	Hals-Nasen-Ohrenheilkunde	892	337 328	558	47 087	80 124
51	Haut- u. Geschlechtskrankheiten	129	70 043	205	965	2 445
52	Innere Medizin	1 647	2 274 271	4 509	5 552	13 385
	darunter:					
53	Endokrinologie	31	14 222	2	2	65
54	Gastroenterologie	101	83 457	9	7	103
55	Hämatologie	57	35 916	15	120	178
56	Kardiologie	141	109 142	10	14	92
57	Lungen- u. Bronchialheilkunde	78	38 952	45	141	374
58	Nephrologie	80	33 391	1	-	11
59	Rheumatologie	55	26 822	3	1	35
60	Geriatrie	121	44 475	11	2	21
61	Kinderheilkunde	428	343 755	116 529	107 138	108 983
62	Mund-Kiefer-Gesichtschirurgie	170	42 558	284	1 620	4 600
63	Neurochirurgie	118	50 918	80	158	543
64	Neurologie	312	134 496	74	445	1 162
65	Nuklearmedizin (Therapie)	73	21 380	3	1	50
66	Orthopädie	358	252 693	1 906	3 142	11 128
67	dar. Rheumatologie	22	13 365	30	297	1 025
68	Psychosomatik	64	11 425	1	1	31
69	Strahlentherapie	134	42 043	1	3	18
70	Urologie	520	132 430	99	912	2 851
71	Sonst. Fachbereiche/Allgemeinbetten	452	85 048	4 197	1 793	2 770
72	Allgemeine Fachabteilungen zusammen ...	8 373	7 917 374	154 618	195 895	353 230
73	Kinder- und Jugendpsychiatrie	98	7 408	13	322	3 944
74	Psychiatrie	354	197 194	27	22	368
75	dar. Suchtkrankheiten	84	11 005	1	2	32
76	Psychiatrische Fachabteilungen zusammen ...	452	204 602	40	344	4 312
77	Unbekannt	542	49 376	1 034	1 323	1 794
78	Fachabteilungen zusammen ...	8 825	8 171 352	155 692	197 562	359 336

1) Fachabteilung in der die Patienten am längsten behandelt wurden.

Patienten (einschl. Stunden- und Sterbefälle) 1993

Verweildauer und Altersgruppen

zahl

Patienten								
von ... bis unter ... Jahren								
15 - 25	25 - 35	35 - 45	45 - 55	55 - 65	65 - 75	75 und mehr	unbekannt	Lfd. Nr.
gesamt								
9 277	14 413	14 667	26 204	51 994	102 424	151 998	128 01	
397 966	430 718	391 142	486 107	530 670	475 985	463 971	1 582 02	
4 235	7 852	11 616	21 425	24 704	21 140	12 360	16 03	
2 769	-	-	-	-	-	-	427 04	
6 386	8 773	7 541	10 000	7 400	4 725	2 766	- 05	
3 087	4 436	5 744	13 855	22 803	20 688	6 276	4 06	
57 253	62 519	47 092	52 388	47 345	39 337	51 375	224 07	
364 874	901 704	355 589	232 439	142 244	100 702	45 261	75 08	
96 746	235 757	164 949	136 820	84 222	59 017	26 367	37 09	
124 663	315 247	48 218	4 872	2 601	1 624	974	6 10	
100 087	104 758	72 111	74 705	63 628	36 559	17 197	36 11	
11 925	17 402	16 176	20 598	20 334	17 441	17 277	10 12	
181 696	308 750	358 868	576 584	850 330	1 001 876	1 191 121	2 099 13	
1 191	2 044	2 241	3 433	4 808	5 484	6 750	6 14	
6 777	12 202	14 356	23 092	30 173	35 277	41 403	73 15	
2 952	5 990	7 202	12 840	17 583	16 145	8 571	12 16	
4 501	8 531	17 268	49 133	83 876	81 844	52 197	82 17	
3 517	6 850	10 006	20 845	31 235	27 207	12 840	8 18	
1 917	4 371	6 007	11 462	16 309	16 576	12 613	4 19	
1 176	2 783	4 156	8 270	9 227	8 636	5 608	9 20	
719	1 311	1 503	2 529	5 684	14 593	41 594	115 21	
21 775	-	-	-	-	-	-	46 22	
23 254	15 696	10 040	10 685	9 984	6 772	4 640	7 23	
5 655	15 415	22 043	28 369	22 252	14 033	5 602	9 24	
18 243	35 148	38 928	49 444	49 925	45 912	31 861	29 25	
409	1 353	2 679	5 482	7 247	8 424	4 206	4 26	
44 771	54 033	53 234	79 171	84 772	74 598	42 161	53 27	
1 621	1 694	1 920	3 661	4 410	4 016	1 918	3 28	
2 242	4 712	4 387	3 872	1 749	735	239	1 29	
734	2 666	5 883	14 687	21 853	20 479	8 753	3 30	
29 865	48 431	45 806	63 390	108 756	130 311	95 501	78 31	
10 342	17 283	16 804	20 959	23 914	24 271	27 778	30 32	
1 223 115	1 972 482	1 408 357	1 692 696	1 989 652	2 060 522	2 107 566	4 190 33	
5 685	-	-	-	-	-	-	2 34	
37 394	105 890	100 021	71 833	45 557	30 894	35 124	75 35	
3 521	13 327	15 609	9 827	4 195	841	328	4 36	
43 079	105 890	100 021	71 833	45 557	30 894	35 124	77 37	
13 143	14 504	8 589	8 950	9 696	10 464	12 025	124 38	
1 279 337	2 092 876	1 516 967	1 773 479	2 044 905	2 101 880	2 154 715	4 391 39	
Frauen								
3 615	5 784	6 131	11 319	24 763	64 857	110 473	99 40	
167 150	163 390	167 867	222 928	244 840	270 987	332 439	1 083 41	
2 150	4 330	7 062	11 756	10 859	9 751	7 280	14 42	
1 257	-	-	-	-	-	-	117 43	
3 171	4 394	4 380	6 035	3 829	2 811	1 817	- 44	
1 353	1 770	2 186	3 667	5 573	7 205	3 303	2 45	
17 663	16 045	14 632	20 394	22 344	26 677	41 223	192 46	
364 873	901 701	355 586	232 436	142 243	100 702	45 261	69 47	
96 745	235 756	164 947	136 819	84 221	59 017	26 367	37 48	
124 663	315 245	48 218	4 872	2 601	1 624	974	4 49	
52 453	47 240	30 122	29 519	23 794	16 790	9 615	26 50	
6 892	9 205	8 357	10 471	10 113	10 021	11 361	8 51	
94 630	145 296	149 002	227 337	330 678	518 654	783 634	1 594 52	
663	1 028	1 024	1 526	2 155	3 143	4 610	4 53	
3 676	5 422	5 917	9 699	12 483	18 551	27 541	49 54	
1 200	2 487	3 563	6 489	7 798	8 602	5 456	8 55	
2 129	3 286	5 048	12 311	22 646	33 246	30 304	56 56	
1 576	2 884	3 792	6 447	8 792	9 085	5 812	4 57	
911	1 919	2 457	3 780	7 130	9 495	7 683	4 58	
697	1 652	2 492	5 162	5 913	6 547	4 312	8 59	
330	468	600	1 034	2 310	8 694	30 915	90 60	
11 084	-	-	-	-	-	-	21 61	
11 996	6 284	3 840	4 016	3 675	3 287	2 950	6 62	
2 234	6 075	9 375	12 405	9 304	7 400	3 340	4 63	
9 465	16 926	18 396	22 558	21 132	24 234	20 086	18 64	
278	954	2 010	3 930	4 839	5 967	3 344	4 65	
20 866	20 675	22 947	40 288	47 153	52 267	32 285	36 66	
839	779	967	2 170	2 783	2 956	1 518	1 67	
1 622	2 963	2 673	2 325	1 073	547	188	1 68	
327	1 435	3 614	8 167	10 735	11 912	5 829	2 69	
7 584	12 851	13 700	18 588	24 120	28 146	23 558	21 70	
5 214	9 196	8 557	10 182	10 670	13 451	19 002	16 71	
760 283	1 349 975	802 177	856 469	909 132	1 129 222	1 403 365	3 008 72	
3 128	-	-	-	-	-	-	1 73	
15 869	40 642	37 992	32 265	23 504	21 331	25 128	46 74	
992	2 825	3 124	2 344	1 091	353	240	1 75	
18 997	40 642	37 992	32 265	23 504	21 331	25 128	47 76	
7 335	10 282	5 110	4 515	4 461	5 474	8 009	39 77	
786 615	1 400 899	845 279	893 249	937 097	1 156 027	1 436 502	3 094 78	

5 Aus dem Krankenhaus entlassene vollstationäre

5.2 Nach Krankenhaustypen

An

Lfd. Nr.	Krankenhaustypen	Kranken- häuser	Entlassene			
			insgesamt	davon im Alter		
				0 - 1	1 - 5	5 - 15

Krankenhäuser

Krankenhäuser mit ... bis unter ... Betten						
01	unter 50	283	170 741	572	2 958	6 570
02	50 - 100	293	457 234	6 261	9 551	19 840
03	100 - 150	297	771 820	10 729	16 215	35 926
04	150 - 200	266	1 073 589	17 434	28 889	61 089
05	200 - 250	242	1 304 731	16 077	30 211	67 808
06	250 - 300	169	1 138 166	19 251	29 925	56 878
07	300 - 400	253	2 054 616	44 097	69 474	114 813
08	400 - 500	178	1 819 937	42 813	58 373	96 687
09	500 - 600	93	1 201 124	41 106	44 795	63 464
10	600 - 800	95	1 402 858	50 026	55 108	76 987
11	800 - 1 000
12	800 und mehr	103	3 224 867	109 454	143 729	216 244
13	Insgesamt ...	2 272	14 619 683	357 820	489 228	816 306

Allgemeine

nach der

Krankenhäuser mit ... bis unter ... Betten						
14	unter 50	209	162 598	568	2 951	6 071
15	50 - 100	255	442 596	6 253	9 534	19 015
16	100 - 150	276	756 951	10 729	16 199	35 578
17	150 - 200	254	1 061 257	17 432	28 882	61 058
18	200 - 250	233	1 288 999	16 077	30 186	67 187
19	250 - 300	157	1 114 262	19 249	29 925	56 860
20	300 - 400	229	2 012 916	44 091	69 413	113 763
21	400 - 500	164	1 783 318	42 808	58 362	96 422
22	500 - 600	78	1 163 157	41 102	44 745	62 703
23	600 - 800	82	1 354 930	50 022	54 952	75 742
24	800 - 1 000	30	655 056	20 540	23 563	36 420
25	1 000 und mehr	70	2 553 224	88 913	120 142	179 328
26	Zusammen ...	2 037	14 349 264	357 784	488 854	810 147

nach der

27	Geförderte Krankenhäuser	1 713	13 214 397	340 532	460 267	756 323
28	Teilweise geförderte Krankenhäuser	153	930 767	16 850	26 557	49 394
29	Nicht geförderte Krankenhäuser	171	204 100	402	2 030	4 430

nach der

Hochschul

30	Zusammen ...	40	1 467 565	53 329	76 632	115 421
----	--------------	----	-----------	--------	--------	---------

Plankran

Krankenhäuser mit ... bis unter ... Betten						
31	unter 100	326	516 544	6 498	11 767	23 446
32	100 - 200	510	1 772 970	28 104	44 034	95 587
33	200 - 500	773	6 148 114	122 203	187 645	333 085
34	500 - 1 000	190	3 173 143	111 664	123 260	174 865
35	1 000 und mehr	34	1 104 179	35 598	43 647	64 229
36	Zusammen ...	1 833	12 714 950	304 067	410 353	691 212

Krankenhäuser mit

Krankenhäuser mit ... bis unter ... Betten						
37	unter 100	79	63 458	292	691	1 504
38	100 - 200	18	45 198	57	1 046	1 049
39	200 - 500	6	21 108	7	21	277
40	500 - 1 000	-	-	-	-	-
41	1 000 und mehr	-	-	-	-	-
42	Zusammen ...	103	129 764	356	1 758	2 830

Sonstige Krankenhäuser

Krankenhäuser mit ... bis unter ... Betten						
43	unter 100	58	24 267	29	27	132
44	100 - 200
45	100 - 500	3	12 718	3	84	552
46	500 - 1 000	-	-	-	-	-
47	1 000 und mehr	-	-	-	-	-
48	Zusammen ...	61	36 985	32	111	684

Patienten (einschl. Stunden- und Sterbefälle) 1993
und Altersgruppen
zahl
Patienten

von ... bis unter ... Jahren

15 - 25	25 - 35	35 - 45	45 - 55	55 - 65	65 - 75	75 und mehr	unbekannt	Lfd. Nr.
---------	---------	---------	---------	---------	---------	-------------	-----------	----------

Insgesamt

16 024	31 759	22 589	23 752	21 230	20 709	24 491	87 01
38 324	71 924	53 097	58 161	60 038	63 142	76 755	141 02
66 708	108 528	81 194	95 366	109 238	115 490	132 166	260 03
100 762	154 893	108 885	122 088	144 191	155 118	179 892	348 04
125 292	200 494	137 812	148 702	171 667	186 076	220 258	334 05
105 271	168 680	115 697	130 616	154 541	167 716	189 107	484 06
190 009	302 069	209 434	238 052	274 850	290 345	320 565	908 07
161 189	273 079	194 562	217 210	249 639	262 009	263 786	590 08
102 124	169 712	119 253	140 080	167 958	176 719	175 521	392 09
115 732	191 835	139 651	169 908	201 330	205 927	195 662	692 10
.	11
256 895	418 545	333 300	427 093	487 692	456 507	375 259	149 12
1 278 330	2 091 518	1 515 474	1 771 028	2 042 374	2 099 758	2 153 462	4 385 13

Krankenhäuser
Bettenzahl

15 108	29 863	20 668	22 288	20 509	20 302	24 185	85 14
37 046	69 077	49 382	55 279	58 465	62 234	76 175	136 15
65 448	105 292	77 762	92 783	107 444	114 314	131 146	256 16
99 689	151 808	106 040	119 905	142 866	154 298	178 934	345 17
123 793	196 905	134 286	146 028	170 026	185 057	219 121	333 18
103 305	163 501	110 863	126 680	151 791	165 292	186 319	477 19
185 943	292 774	200 870	231 529	270 329	286 828	316 478	898 20
158 115	254 197	186 639	211 351	245 586	258 961	260 309	568 21
98 710	161 456	111 169	133 780	163 645	173 553	171 904	390 22
110 875	180 883	129 751	162 397	196 286	202 243	191 093	686 23
50 769	81 492	63 189	83 541	101 133	100 795	93 608	6 24
204 276	333 250	266 501	340 632	385 048	354 742	280 249	143 25
1 253 077	2 030 498	1 457 120	1 726 193	2 013 128	2 078 619	2 129 521	4 323 26

Förderung

1 159 963	1 875 488	1 330 529	1 569 508	1 839 798	1 908 154	1 969 811	4 024 27
77 997	126 122	99 046	117 460	137 721	142 010	137 409	201 28
15 117	28 888	27 545	39 225	35 609	28 455	22 301	98 29

Art
kliniken

119 429	195 049	157 366	202 548	226 328	195 507	125 840	116 30
---------	---------	---------	---------	---------	---------	---------	--------

kenhäuser

45 975	84 764	57 516	60 963	64 122	70 640	90 686	167 31
163 064	253 076	178 779	203 778	241 797	260 979	303 203	569 32
566 847	910 887	625 752	704 843	827 047	888 622	978 913	2 270 33
260 354	423 831	304 109	379 718	461 064	476 591	456 605	1 082 34
86 106	139 852	111 096	141 786	163 389	162 744	155 701	31 35
1 122 346	1 812 410	1 277 252	1 491 088	1 757 419	1 859 576	1 985 108	4 119 36

einem Versorgungsvertrag

4 369	9 444	8 961	12 176	10 810	8 262	6 921	28 37
2 073	4 024	5 023	8 910	8 513	7 630	6 841	32 38
1 226	2 250	2 913	4 615	4 545	3 481	1 771	2 39
-	-	-	-	-	-	-	40
-	-	-	-	-	-	-	41
7 668	15 718	16 897	25 701	23 868	19 373	15 533	62 42

(ohne Versorgungsvertrag)

1 805	4 681	3 478	4 249	3 811	3 398	2 635	22 43
1 829	2 640	2 127	2 607	1 702	765	405	4 44
-	-	-	-	-	-	-	45
-	-	-	-	-	-	-	46
-	-	-	-	-	-	-	47
3 634	7 321	5 605	6 856	5 513	4 163	3 040	26 48

5 Aus dem Krankenhaus entlassene vollstationäre
noch 5.2 Nach Krankenhaustypen
An

Lfd. Nr.	Krankenhaustypen	Kranken- häuser	Entlassene			
			insgesamt	davon im Alter		
				0 - 1	1 - 5	5 - 15
nach Zahl der						
Krankenhäuser mit ... Fachabteilung(en)						
49	1 Fachabteilung	418	594 847	7 165	12 364	22 463
50	2 Fachabteilungen	204	534 029	17 420	18 220	28 924
51	3 Fachabteilungen	187	658 718	7 549	10 167	27 416
52	4 Fachabteilungen	237	1 058 644	14 060	23 363	51 496
53	5 - 6 Fachabteilungen	463	3 087 737	45 835	84 318	169 254
54	7 und mehr Fachabteilungen	528	8 415 289	265 755	340 422	510 594
nach						
Öffentliche						
Krankenhäuser mit ... bis unter ... Betten						
55	unter 100	118	172 220	691	2 453	7 847
56	100 - 200	220	833 464	6 935	12 734	41 085
57	200 - 500	372	3 000 624	63 521	96 441	177 101
58	500 - 1 000	118	1 998 948	69 440	79 278	115 927
59	1 000 und mehr	70	2 553 224	88 913	120 142	179 328
60	Zusammen ...	898	8 558 480	229 500	311 048	521 288
Freigemeinnützige						
Krankenhäuser mit ... bis unter ... Betten						
61	unter 100	123	170 167	4 401	6 061	9 388
62	100 - 200	247	813 500	20 258	29 955	50 631
63	200 - 500	394	3 099 339	57 548	89 203	152 923
64	500 - 1 000	67	1 099 560	39 332	41 417	55 210
65	1 000 und mehr	-	-	-	-	-
66	Zusammen ...	831	5 182 566	121 539	166 636	268 152
Private						
Krankenhäuser mit ... bis unter ... Betten						
67	unter 100	223	262 807	1 729	3 971	7 851
68	100 - 200	63	171 244	968	2 392	4 920
69	200 - 500	17	99 532	1 156	2 242	4 208
70	500 - 1 000	5	74 635	2 892	2 565	3 728
71	1 000 und mehr	-	-	-	-	-
72	Zusammen ...	308	608 218	6 745	11 170	20 707
Reine Beleg						
73	Zusammen ...	208	450 752	3 489	8 481	16 448
Sonstige						
Krankenhäuser mit ausschließlich psychiatrischen						
Krankenhäuser mit ... bis unter ... Betten						
74	unter 100	83	22 781	12	24	1 324
75	100 - 200	33	27 201	2	23	379
76	200 - 500	59	117 955	13	97	1 954
77	500 - 1 000	-	-	-	-	-
78	500 und mehr	31	102 482	9	230	2 502
79	Zusammen ...	206	270 419	36	374	6 159
Reine Tages- oder						
80	Zusammen ...	29	-	-	-	-
nach						
Bundeswehr						
81	Zusammen ...	10	12 735	1	145	368

Patienten (einschl. Stunden- und Sterbefälle) 1993
und Altersgruppen
zahl

Patienten								
von ... bis unter ... Jahren								
15 - 25	25 - 35	35 - 45	45 - 55	55 - 65	65 - 75	75 und mehr	unbekannt	Lfd. Nr.

Fachabteilungen

40 424	67 730	64 130	91 292	99 622	97 135	92 279	243 49
36 469	59 593	53 075	69 878	83 963	82 729	83 621	137 50
55 643	86 199	70 308	83 158	97 497	102 840	117 793	148 51
100 449	163 688	112 843	121 098	137 102	150 310	183 820	415 52
303 794	491 283	319 651	342 271	392 498	425 930	511 775	1 128 53
716 298	1 162 005	837 113	1 018 496	1 202 446	1 219 675	1 140 233	2 252 54

Trägern

Krankenhäuser

15 041	23 661	16 668	17 943	22 557	26 943	38 375	41 55
83 642	127 199	84 841	91 504	110 060	124 447	150 889	128 56
285 086	444 965	311 783	338 790	400 701	426 994	454 842	400 57
167 534	266 435	192 163	236 272	285 736	296 003	289 844	316 58
204 276	333 250	266 501	340 632	385 048	354 742	280 249	143 59
755 579	1 195 510	871 956	1 025 141	1 204 102	1 229 129	1 214 199	1 028 60

Krankenhäuser

13 485	25 430	16 775	18 848	20 072	23 293	32 342	72 61
69 780	110 613	79 858	92 603	108 889	114 491	136 006	416 62
278 656	459 630	309 195	361 659	420 042	452 969	515 639	1 875 63
87 607	149 116	104 977	132 955	161 566	168 606	158 012	762 64
-	-	-	-	-	-	-	- 65
449 528	744 789	510 805	606 065	710 569	759 359	841 999	3 125 66

Krankenhäuser

23 628	49 849	36 607	40 776	36 345	32 300	29 643	108 67
11 715	19 288	19 103	28 581	31 361	29 674	23 185	57 68
7 414	12 782	11 680	15 139	16 989	16 175	11 746	1 69
5 213	8 280	6 969	10 491	13 762	11 982	8 749	4 70
-	-	-	-	-	-	-	- 71
47 970	90 199	74 359	94 987	98 457	90 131	73 323	170 72

krankenhäuser

44 520	92 139	58 399	61 442	54 844	52 097	58 804	89 73
--------	--------	--------	--------	--------	--------	--------	-------

Krankenhäuser

oder psychiatrischen und neurologischen Betten

2 194	4 743	5 636	4 346	2 294	1 315	886	7 74
2 333	6 321	6 277	4 766	3 119	1 996	1 978	7 75
10 605	26 945	24 847	18 992	12 965	10 008	11 489	40 76
10 121	23 011	21 594	16 731	10 868	7 820	9 588	8 77
25 253	61 020	58 354	44 835	29 246	21 139	23 941	62 78
							62 79

Nachtkliniken

-	-	-	-	-	-	-	- 80
---	---	---	---	---	---	---	------

richtlich:

krankenhäuser

1 007	1 358	1 493	2 451	2 531	2 122	1 253	6 81
-------	-------	-------	-------	-------	-------	-------	------

5 Aus dem Krankenhaus entlassene vollstationäre
5.3 Nach Ländern (Behandlungsort)

An

Lfd. Nr.	Land	Kranken- häuser	Entlassene			
			insgesamt	davon im Alter		
				0 - 1	1 - 5	5 - 15

Krankenhäuser

01	Deutschland	2 272	14 619 683	357 820	489 228	816 306
02	Baden-Württemberg	303	1 697 382	42 828	55 460	84 607
03	Bayern	376	2 118 631	53 511	62 857	104 496
04	Berlin	93	620 081	14 031	19 203	35 149
05	Brandenburg	64	403 359	8 719	17 526	33 988
06	Bremen	15	168 027	5 594	5 710	7 378
07	Hamburg	42	364 198	11 063	11 079	14 972
08	Hessen	186	1 055 939	27 056	29 310	47 888
09	Mecklenburg-Vorpommern	39	326 226	8 006	17 030	32 103
10	Niedersachsen	213	1 376 820	33 358	43 697	70 429
11	Nordrhein-Westfalen	468	3 456 500	82 903	112 201	179 084
12	Rheinland-Pfalz	108	700 461	15 469	22 607	35 880
13	Saarland	29	208 013	5 188	7 949	11 476
14	Sachsen	101	724 797	16 467	30 183	58 716
15	Sachsen-Anhalt	69	492 845	14 482	24 190	42 869
16	Schleswig-Holstein	102	468 029	10 431	12 942	22 010
17	Thüringen	64	438 375	8 914	17 284	35 260
Nachrichtlich:						
18	Früheres Bundesgebiet	1 917	12 008 085	295 756	373 321	593 092
19	Neue Länder und Berlin-Ost	355	2 611 598	62 064	115 906	223 215

Allgemeine

20	Deutschland	2 037	14 349 264	357 784	488 854	810 147
21	Baden-Württemberg	281	1 675 345	42 622	55 460	84 473
22	Bayern	346	2 078 128	53 510	62 855	104 272
23	Berlin	80	609 022	14 031	19 202	35 055
24	Brandenburg
25	Bremen
26	Hamburg	42	364 198	11 063	11 079	14 972
27	Hessen	161	1 028 771	27 052	29 299	47 338
28	Mecklenburg-Vorpommern
29	Niedersachsen	195	1 344 985	33 357	43 694	70 043
30	Nordrhein-Westfalen	386	3 384 403	82 885	111 983	176 771
31	Rheinland-Pfalz	99	681 897	15 469	22 602	35 709
32	Saarland
33	Sachsen	95	718 394	16 467	30 186	58 323
34	Sachsen-Anhalt	64	486 784	14 478	24 184	42 427
35	Schleswig-Holstein	82	456 936	10 431	12 935	21 720
36	Thüringen	59	432 051	8 914	17 268	34 950
Nachrichtlich:						
37	Früheres Bundesgebiet	1 706	11 772 053	295 726	373 074	588 929
38	Neue Länder und Berlin-Ost	331	2 577 211	62 058	115 779	221 219

Plankran

39	Deutschland	1 833	12 714 950	304 067	410 353	691 212
40	Baden-Württemberg	228	1 448 642	33 930	45 632	71 811
41	Bayern	308	1 835 778	47 056	53 845	91 502
42	Berlin	65	472 359	8 554	12 751	24 597
43	Brandenburg	58	390 683	8 717	17 458	33 142
44	Bremen	12	165 679	5 594	5 710	7 377
45	Hamburg	28	274 951	9 326	7 455	9 776
46	Hessen	133	896 696	23 356	23 862	39 912
47	Mecklenburg-Vorpommern	36	261 849	6 281	13 215	23 970
48	Niedersachsen	188	1 257 346	29 785	39 214	63 730
49	Nordrhein-Westfalen	383	3 145 693	74 724	99 438	160 726
50	Rheinland-Pfalz	88	617 026	13 452	19 927	31 505
51	Saarland	24	156 879	2 205	3 947	7 262
52	Sachsen	93	645 262	14 113	25 152	48 676
53	Sachsen-Anhalt	62	419 475	12 468	20 141	34 267
54	Schleswig-Holstein	70	371 602	7 680	9 431	16 272
55	Thüringen	57	355 030	6 826	13 175	26 687
Nachrichtlich:						
56	Früheres Bundesgebiet	1 512	10 467 398	251 332	313 324	508 438
57	Neue Länder und Berlin-Ost	321	2 247 552	52 735	97 028	182 775

Patienten (einschl. Stunden- und Sterbefälle) 1993
und Altersgruppen

zahl

Patienten

von ... bis unter ... Jahren

15 - 25	25 - 35	35 - 45	45 - 55	55 - 65	65 - 75	75 und mehr	unbekannt	Lfd. Nr.
---------	---------	---------	---------	---------	---------	-------------	-----------	-------------

insgesamt

1 278 330	2 091 518	1 515 474	1 771 028	2 042 374	2 099 758	2 153 462	4 385 01
151 628	267 098	176 461	202 672	232 488	236 345	247 706	289 02
185 955	310 698	210 579	260 119	289 698	317 547	322 989	182 03
48 185	84 551	66 282	84 760	84 268	74 622	108 861	169 04
36 016	53 688	48 206	47 904	58 935	48 824	49 520	32 05
14 057	23 454	17 109	21 884	23 413	23 766	25 662	- 06
26 184	50 356	35 780	50 290	51 468	51 973	60 983	70 07
91 168	158 127	110 763	130 391	145 068	157 100	158 707	361 08
29 306	42 253	40 006	38 672	49 432	38 530	30 861	27 09
127 120	204 203	136 543	162 546	185 395	198 802	214 416	311 10
306 074	500 555	354 205	413 039	485 747	503 590	506 732	2 370 11
61 390	100 596	69 571	76 219	96 899	109 279	112 079	472 12
16 743	28 443	22 163	23 192	30 791	33 254	28 793	21 13
61 477	85 240	78 519	86 294	101 364	106 081	100 419	37 14
42 796	58 982	54 689	59 561	69 481	68 067	57 728	- 15
41 363	70 527	46 634	59 406	62 466	65 937	76 269	44 16
38 888	52 747	47 964	54 079	65 461	66 041	51 737	- 17
1 051 321	1 768 995	1 221 544	1 454 975	1 663 674	1 744 779	1 836 340	4 288 18
227 009	322 523	293 930	316 053	378 700	354 979	317 122	97 19

Krankenhäuser

1 253 077	2 030 498	1 457 120	1 726 193	2 013 128	2 078 619	2 129 521	4 323 20
149 652	261 776	171 739	198 774	230 083	234 666	245 825	275 21
182 141	301 864	202 702	253 299	285 108	313 688	318 508	181 22
47 247	82 119	63 835	82 443	83 102	73 910	107 909	169 23
.	24
.	25
26 164	50 356	35 780	50 290	51 468	51 973	60 983	70 26
88 385	151 599	104 815	126 175	142 443	155 155	156 154	356 27
.	28
123 878	196 704	129 719	157 430	182 113	196 301	211 440	306 29
298 743	483 392	337 983	401 958	488 548	498 854	500 952	2 334 30
59 926	96 979	65 767	73 017	94 533	107 363	110 060	472 31
.	32
61 083	84 007	77 027	85 178	100 598	105 521	99 987	37 33
42 337	57 759	53 289	58 547	68 772	67 592	57 419	- 34
40 354	68 314	44 307	57 345	61 271	65 087	75 129	43 35
38 384	51 524	46 577	53 014	64 617	65 403	51 400	- 36
1 028 485	1 714 831	1 170 923	1 416 073	1 638 756	1 726 500	1 814 530	4 226 37
224 592	315 667	286 197	310 120	374 372	352 119	314 991	97 38

kenhäuser

1 122 346	1 812 410	1 277 252	1 491 088	1 757 419	1 859 576	1 985 108	4 119 39
132 754	228 664	146 009	167 205	195 538	203 957	222 913	229 40
163 028	268 573	174 744	214 058	246 129	279 197	297 472	174 41
35 637	62 469	49 420	62 229	62 829	58 998	94 709	166 42
35 121	51 126	45 450	45 737	57 298	47 900	48 702	32 43
13 825	23 053	16 661	21 373	23 074	23 512	25 500	- 44
19 433	38 146	25 202	34 624	37 376	40 613	52 940	60 45
78 720	134 488	89 777	106 534	121 164	135 538	143 040	305 46
24 005	34 914	32 730	30 474	39 365	31 083	25 787	25 47
116 385	185 015	120 015	145 051	168 565	184 787	204 495	304 48
279 933	449 912	310 020	367 829	448 912	467 096	484 776	2 327 49
55 104	88 830	58 589	63 318	83 598	97 860	104 410	433 50
13 234	22 954	17 406	17 179	22 632	25 358	24 681	21 51
54 347	75 162	70 333	76 552	90 504	96 626	93 792	5 52
36 169	49 661	46 268	49 847	58 687	59 219	52 748	- 53
33 310	56 937	35 966	45 641	48 501	52 877	64 949	38 54
31 341	42 506	38 662	43 437	53 247	54 955	44 194	- 55
927 695	1 536 875	1 024 981	1 223 397	1 433 496	1 548 020	1 695 784	4 056 56
194 651	275 535	252 271	267 691	323 923	311 556	289 324	63 57

**5 Aus dem Krankenhaus entlassene vollstationäre
noch 5.3 Nach Ländern (Behandlungsort)**

				An		
				Entlassene		
Lfd. Nr.	Land	Kranken- häuser	insgesamt	davon im Alter		
				0 - 1	1 - 5	5 - 15
Allgemeine Kranken						
Öffentliche						
58	Deutschland	898	8 558 480	229 500	311 048	521 288
59	Baden-Württemberg	152	1 263 299	36 527	45 673	69 620
60	Bayern	219	1 622 288	36 572	43 984	77 456
61	Berlin	19	406 742	10 365	14 246	26 217
62	Brandenburg	35	309 193	7 598	14 973	27 676
63	Bremen	5	97 607	4 331	4 098	5 009
64	Hamburg	12	216 023	4 459	4 113	6 929
65	Hessen	56	606 040	21 033	19 534	30 690
66	Mecklenburg-Vorpommern	22	241 938	6 052	12 356	23 939
67	Niedersachsen	77	745 273	17 729	23 208	37 828
68	Nordrhein-Westfalen	73	968 891	31 209	39 046	55 523
69	Rheinland-Pfalz	24	246 613	6 225	9 313	14 481
70	Saarland	12	117 348	3 526	5 102	6 633
71	Sachsen	70	633 954	15 388	29 086	55 418
72	Sachsen-Anhalt	50	427 117	12 465	22 113	38 661
73	Schleswig-Holstein	30	282 323	8 167	8 546	13 793
74	Thüringen	42	373 831	7 854	15 657	31 415
Nachrichtlich:						
75	Früheres Bundesgebiet	670	6 395 239	176 082	209 048	327 661
76	Neue Länder und Berlin-Ost	228	2 165 340	54 627	103 605	195 817
Freigemeinnützige						
77	Deutschland	831	5 182 566	121 539	166 636	268 152
78	Baden-Württemberg	73	350 784	5 981	9 121	13 171
79	Bayern	53	324 809	15 379	17 382	23 853
80	Berlin	44	182 827	3 439	4 524	8 103
81	Brandenburg
82	Bremen
83	Hamburg	21	131 308	6 584	6 539	7 445
84	Hessen	71	374 109	6 009	9 028	15 559
85	Mecklenburg-Vorpommern	12	67 213	1 714	3 900	6 776
86	Niedersachsen	85	506 908	13 499	18 789	29 514
87	Nordrhein-Westfalen	308	2 390 302	51 662	72 740	120 458
88	Rheinland-Pfalz	63	414 631	9 153	12 728	20 551
89	Saarland
90	Sachsen	17	63 095	1 070	891	2 097
91	Sachsen-Anhalt
92	Schleswig-Holstein	19	78 460	628	1 942	3 367
93	Thüringen	13	36 879	696	1 231	2 942
Nachrichtlich:						
94	Früheres Bundesgebiet	750	4 857 208	113 837	154 958	245 046
95	Neue Länder und Berlin-Ost	81	323 259	6 493	10 072	20 917
Private						
96	Deutschland	308	608 218	6 745	11 170	20 707
97	Baden-Württemberg	56	61 262	114	666	1 682
98	Bayern	74	131 031	1 559	1 489	2 963
99	Berlin	17	19 453	227	432	735
100	Brandenburg
101	Bremen
102	Hamburg	9	16 867	20	427	598
103	Hessen	34	48 622	10	737	1 089
104	Mecklenburg-Vorpommern	4	16 373	240	774	1 387
105	Niedersachsen	33	92 804	2 129	1 697	2 701
106	Nordrhein-Westfalen	15	25 210	14	197	790
107	Rheinland-Pfalz	12	20 653	91	561	677
108	Saarland
109	Sachsen	8	21 345	9	189	808
110	Sachsen-Anhalt
111	Schleswig-Holstein	33	96 153	1 636	2 447	4 560
112	Thüringen	4	21 341	364	380	593
Nachrichtlich:						
113	Früheres Bundesgebiet	286	519 606	5 807	9 068	16 222
114	Neue Länder und Berlin-Ost	22	88 612	938	2 102	4 485

Patienten (einschl. Stunden- und Sterbefälle) 1993
und Altersgruppen
zahl

Patienten								
von ... bis unter ... Jahren								
15 - 25	25 - 35	35 - 45	45 - 55	55 - 65	65 - 75	75 und mehr	unbekannt	Lfd. Nr.

häuser nach Trägern

Krankenhäuser

755 579	1 195 510	871 956	1 025 141	1 204 102	1 229 129	1 214 199	1 028 58
115 777	196 364	126 822	144 276	170 225	174 309	183 553	153 59
144 874	234 701	156 868	195 591	226 009	250 405	255 699	129 60
32 785	56 374	43 627	55 775	57 381	49 075	60 897	- 61
28 610	41 157	35 517	35 330	44 009	36 949	37 364	10 62
8 474	14 242	10 165	12 693	13 453	12 841	12 301	- 63
16 421	31 129	22 046	30 429	31 349	31 525	37 605	18 64
54 043	90 412	60 102	70 104	81 420	90 371	88 158	173 65
21 772	31 385	30 018	29 321	36 997	28 269	21 824	5 66
69 954	107 697	71 499	86 963	101 847	110 292	118 129	127 67
82 142	131 660	98 520	121 240	147 739	140 303	121 348	161 68
21 213	33 122	23 603	27 438	36 344	39 277	35 415	182 69
7 976	13 440	11 594	13 210	18 586	20 420	16 840	21 70
54 175	73 536	67 552	73 493	87 118	91 746	86 405	37 71
38 205	51 453	46 801	50 579	59 444	57 895	49 501	- 72
24 759	43 096	26 812	34 177	37 974	39 935	45 052	12 73
34 399	45 742	40 410	44 522	54 207	55 517	44 108	- 74
563 770	927 700	631 933	768 619	896 270	937 798	955 382	976 75
192 223	267 025	239 684	256 330	307 816	290 744	257 417	52 76

Krankenhäuser

449 528	744 789	510 805	606 065	710 569	759 359	841 999	3 125 77
28 742	55 852	36 548	43 889	49 438	51 988	55 953	101 78
27 030	43 267	28 657	36 271	39 215	44 680	49 053	22 79
12 979	22 922	17 625	22 983	22 552	22 535	45 000	165 80
.	81
.	82
8 518	16 688	11 390	16 770	17 578	18 240	21 517	39 83
31 566	56 006	38 856	47 071	51 608	56 115	62 151	140 84
6 062	8 365	7 549	7 241	9 910	8 312	7 362	22 85
46 703	76 486	48 633	57 874	65 204	70 228	79 812	166 86
214 289	346 693	235 849	276 818	337 113	355 641	376 873	2 166 87
37 296	61 097	39 523	42 136	54 553	64 848	72 465	281 88
.	89
5 199	8 177	6 779	8 599	9 596	9 948	10 739	- 90
.	91
6 288	10 475	7 459	10 594	10 966	11 942	14 798	1 92
2 994	3 961	3 674	4 396	5 084	5 909	5 992	- 93
423 141	707 370	476 051	565 828	660 998	712 235	794 664	3 080 94
25 973	38 204	35 093	40 429	49 587	47 711	48 735	45 95

Krankenhäuser

47 970	90 199	74 359	94 987	98 457	90 131	73 323	170 96
5 133	9 560	8 369	10 609	10 420	8 369	6 319	21 97
10 237	23 896	17 177	21 437	19 884	18 603	13 756	30 98
1 483	2 823	2 583	3 685	3 169	2 300	2 012	4 99
.	100
.	101
1 225	2 539	2 344	3 091	2 541	2 208	1 861	13 102
2 776	5 181	5 857	9 000	9 415	8 669	5 845	43 103
1 431	2 326	2 193	1 995	2 461	1 912	1 654	- 104
7 221	12 521	9 587	12 593	15 062	15 781	13 499	13 105
2 312	5 039	3 614	3 900	3 696	2 910	2 731	7 106
1 417	2 760	2 641	3 443	3 636	3 238	2 180	9 107
.	108
1 709	2 294	2 696	3 086	3 884	3 827	2 843	- 109
.	110
9 307	14 743	10 036	12 574	12 331	13 210	15 279	30 111
991	1 821	2 493	4 096	5 326	3 977	1 300	- 112
41 574	79 761	62 939	81 626	81 488	76 467	64 484	170 113
6 396	10 438	11 420	13 361	16 969	13 664	8 839	- 114

6 Aus dem Krankenhaus entlassene vollstationäre

6.1 Nach Krankenhaustypen

6.1.1 Ins
An

				Entlassene						
Lfd. Nr.	Krankenhaustypen	Kranken- häuser	insgesamt	davon mit Hauptdiagnose der						
				001-139	140-239	240-279	280-289	290-319	320-389	
Krankenhäuser										
Krankenhäuser mit ... bis unter ... Betten										
01	unter 50	283	163 551	868	10 048	3 463	334	12 572	17 848	
02	50 - 100	293	434 268	5 785	30 800	12 583	2 043	26 137	28 081	
03	100 - 150	297	739 850	11 121	54 883	27 997	4 388	34 382	26 912	
04	150 - 200	266	1 025 439	14 790	71 913	32 550	5 546	39 302	29 470	
05	200 - 250	242	1 241 139	16 780	107 550	37 903	6 986	49 763	41 836	
06	250 - 300	169	1 088 468	15 053	97 920	30 107	5 807	45 209	44 933	
07	300 - 400	253	1 953 718	31 177	186 916	55 101	10 605	82 510	95 466	
08	400 - 500	178	1 724 364	28 147	175 005	50 569	8 977	107 244	84 948	
09	500 - 600	93	1 141 866	22 754	130 267	30 029	6 151	54 743	71 880	
10	600 - 800	95	1 331 520	25 127	177 264	35 656	7 993	86 762	74 350	
11	800 - 1 000									
12	800 und mehr	103	2 980 594	62 000	496 732	81 552	18 548	114 514	292 326	
13	Insgesamt ...	2 272	13 824 777	233 602	1 539 298	397 510	77 378	653 138	808 050	
Allgemeine										
nach der										
Krankenhäuser mit ... bis unter ... Betten										
14	unter 50	209	155 523	841	10 038	3 454	333	4 852	17 688	
15	50 - 100	255	420 105	5 779	30 788	12 577	2 042	12 448	27 779	
16	100 - 150	276	725 341	11 105	54 798	27 969	4 382	22 047	25 617	
17	150 - 200	254	1 013 394	14 787	71 900	32 543	5 546	27 846	29 157	
18	200 - 250	233	1 225 755	16 774	107 421	37 893	6 985	35 926	41 236	
19	250 - 300	157	1 065 125	15 035	97 558	30 030	5 797	26 042	43 292	
20	300 - 400	229	1 913 079	31 140	186 701	54 977	10 571	46 035	93 366	
21	400 - 500	164	1 688 611	28 124	174 788	50 519	8 969	75 670	83 292	
22	500 - 600	78	1 104 756	22 722	129 969	29 977	6 149	24 186	68 776	
23	600 - 800	82	1 284 956	25 097	177 118	35 592	7 986	44 982	72 361	
24	800 - 1 000	30	615 816	11 305	83 573	18 324	3 447	18 872	49 548	
25	1 000 und mehr	70	2 349 130	50 530	412 730	63 192	15 100	82 167	242 272	
26	Zusammen ...	2 037	13 561 591	233 239	1 537 382	397 047	77 307	421 073	794 384	
nach der										
27	Geförderte Krankenhäuser	1 713	12 478 984	219 852	1 437 391	365 720	72 327	366 636	730 569	
28	Teilweise geförderte Krankenhäuser	153	884 673	12 541	86 829	26 934	4 694	47 575	55 261	
29	Nicht geförderte Krankenhäuser	171	197 934	846	13 162	4 393	286	6 862	8 554	
nach der										
Hochschul										
30	Zusammen ...	40	1 344 904	27 254	268 014	36 005	8 659	35 546	157 559	
Plankran										
Krankenhäuser mit ... bis unter ... Betten										
31	unter 100	326	489 079	6 192	33 048	12 863	2 271	13 433	42 084	
32	100 - 200	510	1 695 648	25 750	122 430	59 497	9 812	48 038	52 802	
33	200 - 500	773	5 841 750	90 915	559 671	172 800	32 241	182 973	258 981	
34	500 - 1 000	190	3 005 528	59 124	390 660	83 893	17 582	88 040	190 685	
35	1 000 und mehr	34	1 022 676	23 360	151 542	28 106	6 514	46 645	86 281	
36	Zusammen ...	1 833	12 054 681	205 341	1 257 351	357 159	68 420	379 129	630 833	
Krankenhäuser mit										
Krankenhäuser mit ... bis unter ... Betten										
37	unter 100	79	62 262	385	4 948	1 442	93	3 053	1 710	
38	100 - 200	18	43 047	142	4 267	1 013	116	1 847	1 965	
39	200 - 500	6	20 966	62	243	179	5	550	348	
40	500 - 1 000	-	-	-	-	-	-	-	-	
41	1 000 und mehr	-	-	-	-	-	-	-	-	
42	Zusammen ...	103	126 275	589	9 458	2 634	214	5 450	4 023	
Sonstige Krankenhäuser										
Krankenhäuser mit ... bis unter ... Betten										
43	unter 100	58	23 374	43	2 418	1 240	11	813	1 673	
44	100 - 200	3	12 357	12	141	9	3	135	296	
45	200 - 500	-	-	-	-	-	-	-	-	
46	500 - 1 000	-	-	-	-	-	-	-	-	
47	1 000 und mehr	-	-	-	-	-	-	-	-	
48	Zusammen ...	61	35 731	55	2 559	1 249	14	948	1 969	

*) Gemäß der 9. Revision der dreistelligen Internationalen Klassifikation der Krankheiten, Verletzungen und Todesursachen (ICD 1979).

Patienten (einschl. Sterbefälle, ohne Stundenfälle) 1993
und Krankheitsklassen *)

gesamt
zahl

Patienten

Patienten (Krankheitsklassen der ICD/9)

Lfd.
NR.

390-459	460-519	520-579	580-629	630-676	680-709	710-739	740-759	760-779	780-799	800-999	V01-V82	unbe- kannt
---------	---------	---------	---------	---------	---------	---------	---------	---------	---------	---------	---------	----------------

Insgesamt

23 962	11 005	9 124	18 870	17 189	2 699	19 135	722	453	1 903	11 091	1 327	938	01
65 233	26 819	36 803	38 587	38 329	7 578	53 546	2 776	2 653	6 916	41 684	1 479	6 436	02
128 290	51 870	81 864	46 269	51 780	13 924	85 467	4 254	4 783	16 182	91 780	2 101	1 603	03
181 365	78 903	113 927	72 601	81 342	20 416	99 242	6 314	6 561	22 465	141 828	3 953	2 951	04
201 194	98 830	153 451	102 598	114 966	19 715	86 146	4 119	8 476	25 974	155 492	6 273	3 087	05
189 730	86 965	122 776	85 871	96 688	15 360	75 763	4 024	8 149	23 531	132 396	5 407	2 779	06
297 997	156 684	224 369	145 444	174 035	28 691	148 463	10 676	17 708	43 141	230 540	8 391	5 804	07
265 490	122 438	180 367	138 289	151 085	22 499	117 941	10 067	18 527	37 066	183 166	9 945	12 534	08
180 099	89 137	117 426	89 564	98 458	13 749	57 152	7 667	14 303	27 315	115 533	4 165	11 474	09
197 488	93 224	130 237	108 435	105 079	18 572	68 826	8 951	19 456	30 353	134 119	6 704	2 924	10
401 427	177 328	223 493	223 377	166 633	60 418	138 553	50 262	35 815	57 783	284 326	39 864	55 643	11
2 132 275	993 203	1 393 837	1 069 905	1 095 584	223 621	950 234	109 832	136 884	292 629	1 521 955	89 609	106 233	12
													13

Krankenhäuser

Bettanzahl

23 904	10 999	9 124	18 870	17 189	2 699	19 135	719	453	1 895	11 080	1 327	923	14
65 190	26 817	36 797	38 586	38 329	7 577	53 537	2 774	2 653	6 914	41 650	1 479	6 389	15
127 960	51 835	81 857	46 253	51 780	13 919	85 402	4 247	4 783	16 104	91 740	2 101	1 442	16
181 258	78 888	113 920	72 598	81 342	20 415	99 218	6 313	6 560	22 453	141 785	3 953	2 912	17
200 833	98 811	153 436	102 593	114 964	19 714	86 027	4 112	8 476	25 822	155 440	6 241	3 051	18
188 688	86 938	122 752	85 860	96 687	15 355	75 073	4 018	8 149	23 451	132 300	5 405	2 635	19
297 370	156 611	224 317	145 426	174 033	28 687	147 994	10 656	17 706	43 004	230 408	8 376	5 701	20
264 760	122 421	180 348	138 285	151 085	22 497	116 924	10 051	18 527	36 792	183 061	9 945	12 553	21
178 779	89 088	117 397	89 554	98 458	13 742	56 045	7 650	14 294	27 119	115 295	4 110	11 446	22
196 102	93 191	130 215	108 423	105 073	18 570	68 481	8 930	19 453	30 090	133 934	6 692	2 666	23
100 652	47 483	55 346	58 555	40 320	7 797	31 899	5 069	8 121	12 598	56 963	4 611	1 333	24
300 376	129 841	168 146	164 811	126 313	52 616	106 428	45 192	27 666	45 155	227 179	35 252	54 164	25
2 125 872	992 923	1 393 655	1 069 814	1 095 573	223 588	946 163	109 731	136 841	291 397	1 520 835	89 492	105 275	26

Förderung

1 931 097	925 329	1 303 417	998 118	1 031 955	205 565	829 005	102 414	129 801	272 661	1 387 486	76 805	92 836	27
154 620	59 600	81 496	61 928	57 532	12 323	74 515	6 343	6 810	15 791	99 404	9 219	11 198	28
40 155	7 994	8 742	9 768	6 026	5 700	42 643	974	230	2 945	33 945	3 468	1 241	29

Art

kliniken

153 968	64 816	86 423	88 914	64 129	31 509	62 523	34 660	14 724	24 542	105 606	29 167	50 886	30
---------	--------	--------	--------	--------	--------	--------	--------	--------	--------	---------	--------	--------	----

kenhäuser

69 370	32 973	41 595	50 327	49 641	7 082	57 997	3 189	2 889	7 505	48 725	1 634	6 261	31
295 462	128 583	193 172	117 258	132 975	33 291	176 107	10 144	11 334	38 144	230 618	5 959	4 272	32
944 245	464 111	679 460	471 233	536 760	85 088	412 937	28 587	52 855	128 845	687 042	29 105	23 901	33
475 533	229 762	302 958	256 532	243 851	40 109	156 425	21 649	41 868	69 807	306 192	15 413	15 445	34
151 069	65 557	82 868	76 012	62 191	21 625	44 730	10 644	12 943	20 715	122 489	6 085	3 300	35
1 935 679	920 986	1 300 053	971 362	1 025 418	187 195	848 196	74 213	121 889	265 016	1 395 066	58 196	53 179	36

einem Versorgungsvertrag

14 961	4 369	3 205	4 749	2 859	3 049	12 045	86	213	498	3 511	441	645	37
13 746	2 140	2 603	1 593	147	1 043	8 510	416	9	412	2 901	95	82	38
2 688	129	233	423	2	251	9 938	73	2	79	5 681	1	79	39
-	-	-	-	-	-	-	-	-	-	-	-	-	40
-	-	-	-	-	-	-	-	-	-	-	-	-	41
31 395	6 638	6 041	6 765	3 008	4 343	30 493	575	224	989	12 093	537	806	42

(ohne Versorgungsvertrag)

4 758	474	1 121	2 380	3 018	145	2 623	218	4	806	494	731	404	43
72	9	17	393	-	396	2 328	65	-	44	7 576	861	-	44
-	-	-	-	-	-	-	-	-	-	-	-	-	45
-	-	-	-	-	-	-	-	-	-	-	-	-	46
-	-	-	-	-	-	-	-	-	-	-	-	-	47
4 830	483	1 138	2 773	3 018	541	4 951	283	4	850	8 070	1 592	404	48

6 Aus dem Krankenhaus entlassene vollstationäre
noch 6.1 Nach Krankenhaustypen

6.1.1 Ins
An

Lfd. Nr.	Krankenhaustypen	Kranken- häuser	Entlassene						
			insgesamt	davon mit Hauptdiagnose der					
				001-139	140-239	240-279	280-289	290-319	320-389

nach Zahl der

Krankenhäuser mit ... Fachabteilung(en)									
49	1 Fachabteilung	418	573 073	10 237	46 489	21 975	1 638	17 156	47 757
50	2 Fachabteilungen	204	514 869	9 588	41 580	17 061	3 030	25 527	13 087
51	3 Fachabteilungen	187	629 827	8 567	53 343	20 139	3 310	33 065	17 634
52	4 Fachabteilungen	237	1 009 241	14 210	80 163	32 791	6 144	45 627	30 063
53	5 - 6 Fachabteilungen	463	2 929 407	39 860	253 078	83 764	16 718	90 238	123 716
54	7 und mehr Fachabteilungen	528	7 905 174	150 777	1 062 729	221 317	46 467	209 460	562 127

nach

Öffentliche

Krankenhäuser mit ... bis unter ... Betten									
55	unter 100	118	163 441	3 047	9 888	6 098	1 107	5 881	4 427
56	100 - 200	220	793 807	12 005	58 671	26 933	4 951	18 131	19 535
57	200 - 500	372	2 850 899	46 981	267 943	79 526	16 354	101 185	113 855
58	500 - 1 000	118	1 885 414	37 316	240 447	50 786	11 216	63 833	116 286
59	1 000 und mehr	70	2 349 130	50 530	412 730	63 192	15 100	82 167	242 272
60	Zusammen ...	898	8 042 631	149 879	989 679	226 535	48 728	271 237	496 375

Freigemeinnützige

Krankenhäuser mit ... bis unter ... Betten									
61	unter 100	123	163 014	2 346	12 814	4 629	851	5 602	17 799
62	100 - 200	247	779 985	12 607	56 220	25 931	4 362	25 038	27 524
63	200 - 500	394	2 946 074	43 304	287 628	91 556	15 665	80 186	140 402
64	500 - 1 000	67	1 048 948	20 373	140 992	31 154	6 094	23 130	69 461
65	1 000 und mehr	-	-	-	-	-	-	-	-
66	Zusammen ...	831	4 938 021	78 630	497 654	153 270	26 972	133 956	255 186

Private

Krankenhäuser mit ... bis unter ... Betten									
67	unter 100	223	249 173	1 227	18 124	5 304	417	5 817	23 241
68	100 - 200	63	164 943	1 280	11 807	7 648	615	6 664	7 715
69	200 - 500	17	95 597	788	10 897	2 337	303	2 322	6 929
70	500 - 1 000	5	71 166	1 435	9 221	1 953	272	1 077	4 938
71	1 000 und mehr	-	-	-	-	-	-	-	-
72	Zusammen ...	308	580 879	4 730	50 049	17 242	1 607	15 880	42 823

Reine Beleg

73	Zusammen ...	208	422 900	2 031	33 447	6 245	1 296	3 764	39 249
----	--------------	-----	---------	-------	--------	-------	-------	-------	--------

Sonstige

Krankenhäuser mit ausschließlich psychiatrischen

Krankenhäuser mit ... bis unter ... Betten									
74	unter 100	83	22 191	33	22	15	2	21 409	462
75	100 - 200	33	26 554	19	98	35	6	23 791	1 608
76	200 - 500	59	115 119	84	923	261	53	101 053	5 997
77	500 - 1 000	-	-	-	-	-	-	-	-
78	500 und mehr	31	99 322	227	873	152	10	85 812	5 599
79	Zusammen ...	206	263 186	363	1 916	463	71	232 065	13 666

Reine Tages- oder

80	Zusammen ...	29	-	-	-	-	-	-	-
----	--------------	----	---	---	---	---	---	---	---

nach

Bundeswehr

81	Zusammen ...	10	12 033	169	2 165	647	63	235	772
----	--------------	----	--------	-----	-------	-----	----	-----	-----

*) Gemäß der 9. Revision der dreistelligen Internationalen Klassifikation der Krankheiten, Verletzungen und Todesursachen (ICD 1979).

Patienten (einschl. Sterbefälle, ohne Stundenfälle) 1993
und Krankheitsklassen *)

gesamt zahl													Lfd. NR.
Patienten													
Patienten (Krankheitsklassen der ICD/9)													
390-459	460-519	520-579	580-629	630-676	680-709	710-739	740-759	760-779	780-799	800-999	V01-V82	unbe- kannt	

Fachabteilungen

83 943	43 420	21 341	22 725	15 006	11 841	143 684	7 192	1 953	9 489	56 384	3 733	7 110	49
105 800	38 189	51 761	23 233	20 277	8 004	63 218	4 606	5 276	13 750	67 091	2 015	1 776	50
114 219	33 024	74 646	42 452	36 907	11 281	73 604	3 798	3 472	14 441	82 389	2 586	950	51
173 752	70 806	119 897	80 417	93 170	17 802	70 541	4 178	6 692	19 676	135 412	5 623	2 277	52
461 077	236 180	359 757	254 083	304 445	45 003	183 302	11 898	21 297	62 277	359 840	13 001	9 873	53
1 187 081	571 304	766 253	646 904	625 768	129 657	411 814	78 059	98 151	171 764	819 719	62 534	83 289	54

Trägern

Krankenhäuser

32 523	10 396	19 405	11 017	11 711	3 250	16 067	1 190	451	2 855	23 495	419	214	55
140 066	59 128	98 678	53 353	72 831	17 485	57 983	2 705	4 003	17 660	124 057	3 809	1 763	56
448 366	230 670	335 437	239 833	263 363	41 908	160 662	12 555	27 816	60 052	371 924	21 460	11 029	57
291 114	144 737	191 564	167 317	150 976	26 262	88 447	12 521	26 717	42 774	203 603	12 755	6 743	58
300 376	129 841	168 146	164 811	126 313	52 616	106 428	45 192	27 666	45 155	227 179	35 252	54 164	59
1 212 445	574 772	813 230	636 331	625 194	141 521	429 587	74 163	86 653	168 496	950 258	73 695	73 913	60

Krankenhäuser

21 436	12 210	10 177	18 163	17 418	1 443	18 291	1 400	1 893	3 431	12 091	486	534	61
131 088	63 785	85 698	58 351	54 878	14 331	91 572	6 323	7 054	18 438	92 658	1 853	2 274	62
483 555	228 748	338 454	226 644	268 086	43 431	248 605	15 626	24 470	67 951	321 744	7 596	12 423	63
167 474	78 881	106 197	84 165	88 834	12 740	63 613	8 461	14 256	25 914	97 206	1 428	8 575	64
-	-	-	-	-	-	-	-	-	-	-	-	-	65
803 553	383 624	540 526	387 323	429 216	71 945	422 081	31 810	47 673	115 734	523 699	11 363	23 806	66

Krankenhäuser

35 135	15 210	16 339	28 276	26 389	5 583	38 314	903	762	2 523	17 144	1 901	6 564	67
38 064	7 810	11 401	7 147	5 413	2 518	35 065	1 532	286	2 459	16 810	392	317	68
19 730	5 363	6 962	5 687	5 320	914	16 751	656	572	1 066	7 541	911	548	69
16 945	6 144	5 197	5 050	4 041	1 107	4 365	667	895	1 119	5 383	1 230	127	70
-	-	-	-	-	-	-	-	-	-	-	-	-	71
109 874	34 527	39 899	46 160	41 163	10 122	94 495	3 758	2 515	7 167	46 878	4 434	7 556	72

krankenhäuser

58 924	32 399	36 773	56 583	57 988	6 298	49 077	1 529	2 185	3 311	23 912	1 458	6 431	73
--------	--------	--------	--------	--------	-------	--------	-------	-------	-------	--------	-------	-------	----

Krankenhäuser

oder psychiatrischen und neurologischen Betten

101	8	6	1	-	1	9	5	-	10	45	-	62	74
437	50	14	19	-	6	89	8	1	90	83	-	200	75
2 760	136	110	38	5	12	2 295	49	2	643	385	49	264	76
3 105	86	52	33	6	14	1 678	39	40	489	607	68	432	77
6 403	280	182	91	11	33	4 071	101	43	1 232	1 120	117	958	78
-	-	-	-	-	-	-	-	-	-	-	-	-	79

Nachtkliniken

-	-	-	-	-	-	-	-	-	-	-	-	-	80
---	---	---	---	---	---	---	---	---	---	---	---	---	----

richtlich:

krankenhäuser

2 145	799	1 202	659	-	398	1 475	29	-	143	1 110	-	22	81
-------	-----	-------	-----	---	-----	-------	----	---	-----	-------	---	----	----

6 Aus dem Krankenhaus entlassene vollstationäre
noch 6.1 Nach Krankenhaustypen

6.1.2 Ins
Verweil

				Entlassene					
Lfd. Nr.	Krankenhaustypen	Kranken- häuser	insgesamt	davon mit Hauptdiagnose der					
				001-139	140-239	240-279	280-289	290-319	320-389
Krankenhäuser									
Krankenhäuser mit ... bis unter ... Betten									
01	unter 50	283	16.1	23.2	12.2	16.8	14.7	67.9	15.4
02	50 - 100	293	15.0	16.7	13.5	16.9	13.9	46.7	13.4
03	100 - 150	297	14.5	17.2	13.4	16.6	12.2	35.3	19.4
04	150 - 200	266	14.4	16.9	14.3	16.3	14.9	31.6	14.4
05	200 - 250	242	12.7	14.7	13.9	14.8	12.6	28.2	9.8
06	250 - 300	169	13.2	13.1	13.6	15.3	13.4	37.3	9.4
07	300 - 400	253	14.1	12.4	13.3	14.6	12.7	54.4	10.8
08	400 - 500	178	14.5	11.3	12.9	14.2	13.4	52.5	11.6
09	500 - 600	93	14.1	10.8	12.8	13.6	12.3	65.3	10.5
10	600 - 800	95	14.7	10.9	12.6	14.2	11.1	54.5	11.8
11	800 - 1 000
12	800 und mehr	103	12.6	12.2	12.8	12.7	11.2	38.8	9.7
13	Insgesamt ...	2 272	13.8	12.8	13.1	14.5	12.4	46.7	11.0
Allgemeine									
nach der									
Krankenhäuser mit ... bis unter ... Betten									
14	unter 50	209	12.4	22.8	12.1	16.7	14.1	40.1	14.6
15	50 - 100	255	13.2	16.6	13.5	16.8	13.8	25.1	12.4
16	100 - 150	276	13.7	17.2	13.3	16.6	12.2	25.1	17.5
17	150 - 200	254	13.9	16.9	14.3	16.3	14.9	20.6	14.0
18	200 - 250	233	12.2	14.7	13.9	14.8	12.6	18.3	9.5
19	250 - 300	157	12.2	13.1	13.6	15.2	13.4	17.6	8.6
20	300 - 400	229	12.3	12.4	13.2	14.5	12.6	19.7	9.1
21	400 - 500	164	13.2	11.3	12.8	14.2	13.4	40.6	11.0
22	500 - 600	78	11.6	10.8	12.8	13.5	12.3	27.0	9.0
23	600 - 800	82	13.0	10.9	12.6	14.2	11.1	47.0	10.9
24	800 - 1 000	30	12.3	11.5	13.4	13.1	12.1	28.2	10.6
25	1 000 und mehr	70	12.3	12.2	12.7	12.6	10.9	36.3	9.4
26	Zusammen ...	2 037	12.6	12.7	13.1	14.5	12.4	30.9	10.3
nach der									
27	Geförderte Krankenhäuser	1 713	12.4	12.6	13.0	14.3	12.2	27.9	10.0
28	Teilweise geförderte Krankenhäuser	153	14.9	13.8	14.0	15.1	14.7	51.9	13.5
29	Nicht geförderte Krankenhäuser	171	19.0	30.8	18.0	22.9	25.8	47.6	16.8
nach der									
Hochschul									
30	Zusammen ...	40	11.2	10.8	12.3	10.8	10.6	32.0	8.8
Plankran									
Krankenhäuser mit ... bis unter ... Betten									
31	unter 100	326	12.5	15.9	12.3	15.9	13.6	23.0	12.7
32	100 - 200	510	13.7	17.0	13.7	16.3	13.5	21.9	15.7
33	200 - 500	773	12.5	12.5	13.3	14.6	13.0	27.7	9.6
34	500 - 1 000	190	12.4	11.0	12.8	13.7	11.7	37.4	10.1
35	1 000 und mehr	34	13.7	13.8	13.4	14.8	11.4	39.6	10.6
36	Zusammen ...	1 833	12.7	12.9	13.2	14.7	12.6	30.5	10.6
Krankenhäuser mit									
Krankenhäuser mit ... bis unter ... Betten									
37	unter 100	79	15.9	42.0	16.7	21.7	19.7	47.1	17.9
38	100 - 200	18	17.6	16.0	18.4	23.9	34.6	37.8	14.8
39	200 - 500	6	32.3	45.0	28.2	32.4	28.6	43.2	28.1
40	500 - 1 000	-	-	-	-	-	-	-	-
41	1 000 und mehr	-	-	-	-	-	-	-	-
42	Zusammen ...	103	19.2	36.0	17.7	23.2	28.0	43.5	17.2
Sonstige Krankenhäuser									
Krankenhäuser mit ... bis unter ... Betten									
43	unter 100	58	17.0	24.5	18.6	23.4	23.9	67.2	22.2
44	100 - 200	3	22.5	18.8	12.9	75.2	9.0	68.3	34.4
45	100 - 500	-	-	-	-	-	-	-	-
46	500 - 1 000	-	-	-	-	-	-	-	-
47	1 000 und mehr	-	-	-	-	-	-	-	-
48	Zusammen ...	61	18.9	23.2	18.3	23.8	20.7	67.3	24.0

*) Gemäß der 9. Revision der dreistelligen Internationalen Klassifikation der Krankheiten, Verletzungen und Todesursachen (ICD 1979).

Patienten (einschl. Sterbefälle, ohne Stundenfälle) 1993
und Krankheitsklassen *)

gesamt
dauer

Patienten													Lfd. NR.
Patienten (Krankheitsklassen der ICD/9)													
390-459	460-519	520-579	580-629	630-676	680-709	710-739	740-759	760-779	780-799	800-999	V01-V82	unbe- kannt	

Insgesamt

14.2	8.6	11.1	7.8	6.7	12.8	12.7	20.5	4.5	11.6	14.9	3.9	16.3	01
16.7	12.8	11.2	7.4	6.9	17.4	15.7	13.0	11.6	11.0	14.7	8.4	6.5	02
16.1	12.7	11.5	8.0	6.6	14.7	17.0	10.9	10.5	9.6	13.0	5.0	30.0	03
17.1	12.5	13.3	8.6	6.8	16.7	15.9	12.0	10.7	10.3	14.4	5.9	12.5	04
15.8	10.1	11.4	8.4	7.1	14.0	14.6	10.8	7.5	9.0	12.9	5.4	20.4	05
15.5	10.3	11.7	8.7	7.2	14.9	15.1	9.9	9.3	8.3	13.1	6.3	19.9	06
16.4	9.8	11.5	9.0	7.2	13.9	15.4	10.7	10.6	9.1	13.4	6.5	17.9	07
15.6	9.6	11.3	8.9	7.0	13.8	16.0	10.4	11.4	9.4	12.7	6.0	10.6	08
14.6	9.1	11.2	9.5	7.0	12.7	14.1	10.2	13.9	7.9	12.0	5.3	14.0	09
15.8	9.7	11.4	9.2	6.9	14.1	14.6	11.3	14.1	7.4	12.1	6.1	23.1	10
													11
14.4	9.0	10.8	9.1	7.1	14.8	14.7	11.0	17.2	8.4	11.6	8.1	10.7	12
15.6	10.1	11.5	8.8	7.0	14.6	15.3	11.0	13.0	8.8	12.8	6.9	12.4	13

Krankenhäuser

Bettenzahl

14.1	8.5	11.1	7.8	6.7	12.8	12.7	7.2	4.5	11.4	14.2	3.9	16.0	14
16.5	12.8	11.2	7.4	6.9	17.4	15.7	13.0	11.6	11.0	14.6	8.4	6.2	15
16.0	12.7	11.5	8.0	6.6	14.7	17.0	10.5	10.5	9.5	13.0	5.0	15.0	16
17.1	12.5	13.3	8.6	6.8	16.7	15.9	12.0	10.7	10.3	14.3	5.9	12.4	17
15.8	10.1	11.4	8.4	7.1	14.0	14.6	9.6	7.5	9.0	12.9	5.4	20.0	18
15.4	10.3	11.7	8.7	7.2	14.9	15.0	9.8	9.3	8.3	13.1	6.3	12.2	19
16.3	9.7	11.5	9.0	7.2	13.9	15.3	10.2	10.6	9.0	13.4	6.5	16.4	20
15.6	9.6	11.3	8.9	7.0	13.8	16.0	10.4	11.4	9.2	12.7	6.0	10.4	21
14.4	8.9	11.2	9.5	7.0	12.7	14.0	10.1	13.9	7.8	11.9	5.2	12.5	22
15.7	9.6	11.3	9.2	6.9	14.1	14.5	11.1	14.1	7.4	12.1	6.1	18.3	23
14.9	8.9	11.1	9.0	6.9	14.7	14.9	9.7	13.6	9.2	12.4	7.1	12.9	24
14.2	9.0	10.7	9.2	7.2	14.8	14.6	11.1	18.2	8.2	11.4	8.2	10.5	25
15.5	10.0	11.5	8.8	7.0	14.6	15.3	10.8	13.0	8.8	12.8	6.9	11.5	26

Förderung

15.5	9.9	11.4	8.8	7.0	14.2	15.0	10.7	13.1	8.6	12.5	6.4	11.2	27
15.5	11.1	11.5	8.7	7.0	15.5	15.6	12.1	11.0	10.2	12.9	8.4	13.6	28
15.1	15.1	14.9	7.7	6.9	25.7	20.5	10.3	5.4	15.0	23.5	13.3	16.6	29

Art

kliniken													
12.1	7.8	9.8	8.7	7.3	14.2	13.9	10.8	19.1	7.6	10.3	8.3	10.0	30

kenhäuser

16.7	11.2	11.0	7.6	6.9	12.8	14.3	12.3	11.0	10.3	14.4	4.2	6.2	31
16.7	12.5	12.5	8.3	6.7	15.6	16.3	11.5	10.6	9.7	13.7	5.6	13.1	32
15.8	9.9	11.5	8.8	7.1	14.0	15.0	10.0	10.2	8.9	12.7	5.8	13.2	33
15.0	9.2	11.2	9.2	6.9	13.7	14.4	10.4	13.9	7.8	12.1	6.2	13.5	34
16.1	10.2	11.6	9.7	7.1	15.5	15.5	12.3	17.3	8.8	12.3	7.9	17.9	35
15.8	10.2	11.6	8.8	7.0	14.3	15.1	10.8	12.3	8.8	12.8	6.0	12.7	36

einem Versorgungsvertrag

11.9	12.4	11.8	7.2	6.5	24.2	16.9	9.9	4.7	11.8	16.2	17.8	16.5	37
14.2	15.2	15.3	8.6	7.8	25.3	19.2	7.8	15.2	30.2	20.9	2.2	24.8	38
29.1	34.4	32.8	17.5	3.5	36.1	28.2	41.7	24.0	33.3	41.2	14.0	30.7	39
-	-	-	-	-	-	-	-	-	-	-	-	-	40
-	-	-	-	-	-	-	-	-	-	-	-	-	41
14.4	13.7	14.1	8.2	6.6	25.1	21.2	12.4	5.3	21.2	29.1	15.1	18.7	42

(ohne Versorgungsvertrag)

16.4	29.9	16.7	6.7	7.2	14.1	18.9	5.2	8.3	17.7	11.5	3.9	11.2	43
101.5	10.6	134.6	5.2	-	31.3	20.0	12.3	-	40.1	22.3	16.3	-	44
-	-	-	-	-	-	-	-	-	-	-	-	-	45
-	-	-	-	-	-	-	-	-	-	-	-	-	46
-	-	-	-	-	-	-	-	-	-	-	-	-	47
17.7	29.5	18.4	6.5	7.2	26.7	19.4	6.8	8.3	18.8	21.6	10.7	11.2	48

6 Aus dem Krankenhaus entlassene vollstationäre
noch 6.1 Nach Krankenhaustypen

6.1.2 Ins
Verweil

Lfd. Nr.	Krankenhaustypen	Kranken- häuser	Entlassene						
			insgesamt	davon mit Hauptdiagnose der					
				001-139	140-239	240-279	280-289	290-319	320-389
nach Zahl der									
Krankenhäuser mit ... Fachabteilung(en)									
49	1 Fachabteilung	418	18.3	30.7	16.8	18.6	17.9	40.1	18.0
50	2 Fachabteilungen	204	15.9	18.7	15.3	16.2	12.1	44.4	18.0
51	3 Fachabteilungen	187	17.2	17.7	15.2	17.6	19.5	46.4	18.6
52	4 Fachabteilungen	237	14.1	12.3	13.8	16.0	14.2	44.4	12.8
53	5 - 6 Fachabteilungen	463	12.0	11.4	13.0	14.6	12.3	25.7	9.4
54	7 und mehr Fachabteilungen	528	11.7	11.2	12.7	13.3	11.5	25.3	9.3
nach									
Öffentliche									
Krankenhäuser mit ... bis unter ... Betten									
55	unter 100	118	12.9	16.0	12.7	14.5	11.6	18.1	13.6
56	100 - 200	220	13.3	20.6	13.8	16.4	14.0	13.2	12.0
57	200 - 500	372	12.5	13.0	12.8	14.7	12.3	32.9	10.1
58	500 - 1 000	118	12.6	11.0	12.8	14.2	11.6	42.2	10.2
59	1 000 und mehr	70	12.3	12.2	12.7	12.6	10.9	36.3	9.4
60	Zusammen ...	898	12.5	12.9	12.8	14.2	11.9	34.5	9.9
Freigemeinnützige									
Krankenhäuser mit ... bis unter ... Betten									
61	unter 100	123	14.8	17.8	15.4	19.8	17.6	28.9	11.9
62	100 - 200	247	13.6	13.6	13.3	15.8	13.3	23.7	15.9
63	200 - 500	394	12.6	12.0	13.4	14.5	13.6	21.2	9.2
64	500 - 1 000	67	11.9	10.7	12.9	12.9	11.7	25.2	10.0
65	1 000 und mehr	-	-	-	-	-	-	-	-
66	Zusammen ...	831	12.7	12.1	13.3	14.5	13.3	22.7	10.3
Private									
Krankenhäuser mit ... bis unter ... Betten									
67	unter 100	223	11.9	20.2	11.8	16.9	12.4	41.0	14.2
68	100 - 200	63	16.6	16.2	17.3	18.5	14.7	43.9	24.1
69	200 - 500	17	14.4	13.7	21.9	16.8	11.5	26.6	12.5
70	500 - 1 000	5	12.2	14.7	12.8	13.0	14.2	17.0	10.4
71	1 000 und mehr	-	-	-	-	-	-	-	-
72	Zusammen ...	308	13.7	16.4	15.5	17.1	13.4	38.5	15.3
Reine Beleg									
73	Zusammen ...	208	8.8	11.3	10.7	14.5	11.1	15.7	7.9
Sonstige									
Krankenhäuser mit ausschließlich psychiatrischen									
Krankenhäuser mit ... bis unter ... Betten									
74	unter 100	83	75.0	33.5	65.6	51.9	172.5	73.3	111.5
75	100 - 200	33	56.3	47.6	42.0	39.0	15.5	55.9	56.4
76	200 - 500	59	75.8	52.1	30.1	37.7	39.1	80.3	53.4
77	500 - 1 000	31	70.6	73.8	26.9	43.1	41.3	75.3	43.7
78	500 und mehr	-	-	-	-	-	-	-	-
79	Zusammen ...	206	71.8	63.8	29.7	40.0	41.2	75.3	51.7
Reine Tages- oder									
80	Zusammen ...	29	-	-	-	-	-	-	-
nach									
Bundeswehr									
81	Zusammen ...	10	11.2	12.4	9.6	9.7	10.0	14.9	7.7

*) Gemäß der 9. Revision der dreistelligen Internationalen Klassifikation der Krankheiten, Verletzungen und Todesursachen (ICD 1979).

Patienten (einschl. Sterbefälle, ohne Stundenfälle) 1993
und Krankheitsklassen *)

gesamt dauer													Lfd. NR.
Patienten													
Patienten (Krankheitsklassen der ICD/9)													
390-459	460-519	520-579	580-629	630-676	680-709	710-739	740-759	760-779	780-799	800-999	V01-V82	unbe- kannt	

Fachabteilungen

18.3	17.5	13.5	9.8	7.1	21.7	19.0	13.4	14.9	11.4	20.7	10.1	9.0	49
15.8	14.4	11.7	8.1	6.4	13.6	17.8	10.9	19.5	7.7	14.3	11.1	26.9	50
19.1	16.6	14.6	8.9	6.9	16.9	17.9	13.8	9.9	14.7	15.9	5.8	18.0	51
17.0	11.2	12.0	7.9	7.0	14.8	14.7	10.5	7.3	9.6	13.6	6.1	15.2	52
16.0	9.3	11.5	8.4	6.9	13.9	13.2	10.1	8.2	8.6	12.5	5.0	13.5	53
14.6	9.0	11.0	9.1	7.1	14.0	14.1	10.5	14.1	8.2	11.7	7.1	11.0	54

Trägern

Krankenhäuser

15.8	13.8	11.5	7.4	6.0	15.1	14.6	10.6	4.8	9.3	12.7	3.2	16.5	55
16.9	13.3	13.4	8.6	6.7	15.2	14.5	13.6	5.9	10.6	13.9	4.8	12.4	56
15.6	9.8	11.2	8.6	7.0	14.1	14.5	9.7	9.7	8.3	12.5	5.5	10.7	57
15.3	9.1	11.2	9.1	6.9	14.0	14.5	10.1	14.2	8.0	11.7	6.3	17.4	58
14.2	9.0	10.7	9.2	7.2	14.8	14.6	11.1	18.2	8.2	11.4	8.2	10.5	59
15.3	9.9	11.4	8.9	7.0	14.5	14.5	10.8	13.6	8.5	12.2	6.9	11.2	60

Krankenhäuser

22.9	12.6	11.9	7.9	7.5	14.2	16.4	16.9	14.8	10.9	19.8	5.6	16.4	61
16.8	12.0	11.7	8.2	6.8	16.3	16.8	10.6	13.3	9.1	13.6	7.3	13.4	62
16.2	10.0	11.7	8.9	7.3	13.9	15.7	10.3	10.9	9.5	13.5	7.9	15.6	63
14.5	9.4	11.4	9.6	7.0	13.0	14.2	10.8	13.4	7.5	12.7	4.3	10.5	64
-	-	-	-	-	-	-	-	-	-	-	-	-	65
16.1	10.3	11.6	8.9	7.2	14.2	15.7	10.8	12.2	9.0	13.5	7.2	13.6	66

Krankenhäuser

11.6	9.2	10.3	7.2	6.8	17.4	14.3	5.7	3.5	13.2	13.3	7.1	6.4	67
15.1	11.6	11.5	7.3	6.0	18.2	18.5	10.9	9.2	11.9	15.2	4.7	18.0	68
11.8	9.1	12.5	7.8	6.6	20.3	17.7	13.1	4.6	10.8	18.2	4.3	11.4	69
14.8	9.5	10.9	8.1	6.1	15.2	16.6	10.8	13.2	8.3	13.8	7.1	11.4	70
-	-	-	-	-	-	-	-	-	-	-	-	-	71
13.4	9.8	11.1	7.4	6.6	17.6	16.6	10.0	7.8	11.6	14.8	6.3	7.3	72

krankenhäuser

9.9	7.2	9.0	6.8	6.7	10.7	10.4	5.7	4.2	10.8	11.6	4.1	5.6	73
-----	-----	-----	-----	-----	------	------	-----	-----	------	------	-----	-----	----

Krankenhäuser

oder psychiatrischen und neurologischen Betten

151.2	59.3	19.5	2.0	-	2.0	55.7	1 913.6	-	52.2	254.5	-	46.6	74
50.7	77.2	52.9	105.9	-	19.3	28.8	228.4	13.0	19.8	54.8	-	156.1	75
36.3	52.4	46.0	58.3	6.6	57.0	22.9	240.2	24.0	23.0	37.3	6.3	147.8	76
36.1	177.0	78.9	79.7	6.2	181.6	22.3	74.2	15.8	18.1	50.4	11.2	98.7	77
39.0	95.0	54.9	75.4	6.4	101.3	22.8	258.0	16.1	21.1	54.2	9.1	119.6	79

Nachtkliniken

-	-	-	-	-	-	-	-	-	-	-	-	-	80
---	---	---	---	---	---	---	---	---	---	---	---	---	----

richtlich:

krankenhäuser

12.3	9.6	10.2	9.2	-	13.2	13.0	9.9	-	10.8	15.3	-	12.0	81
------	-----	------	-----	---	------	------	-----	---	------	------	---	------	----

6 Aus dem Krankenhaus entlassene vollstationäre

6.2 Nach Krankenhaustypen

6.2.1 Männ
An

Lfd. Nr.	Krankenhaustypen	Kranken- häuser	Entlassene						
			insgesamt	davon mit Hauptdiagnose der					
				001-139	140-239	240-279	280-289	290-319	320-389
									Krankenhäuser
Krankenhäuser mit ... bis unter ... Betten									
01	unter 50	258	59 237	385	3 090	1 049	122	6 520	6 670
02	50 - 100	286	166 213	3 091	10 301	4 301	807	13 754	10 779
03	100 - 150	295	314 574	5 715	21 065	9 988	1 691	17 171	11 767
04	150 - 200	265	445 035	7 433	28 497	10 901	2 062	21 314	13 334
05	200 - 250	240	515 521	8 195	42 596	11 668	2 510	26 919	18 714
06	250 - 300	169	459 122	7 338	35 444	9 342	2 117	23 794	19 500
07	300 - 400	252	826 810	15 719	69 563	17 320	4 217	43 656	41 350
08	400 - 500	178	744 753	14 558	65 936	16 454	3 543	58 815	37 600
09	500 - 600	93	502 360	11 424	52 730	9 446	2 531	30 619	31 092
10	600 - 800	95	604 330	13 034	76 038	11 294	3 512	47 888	33 510
11	800 - 1 000
12	800 und mehr	103	1 435 745	34 425	236 177	28 582	8 977	59 828	134 210
13	Insgesamt ...	2 234	6 073 700	121 317	641 437	130 345	32 089	350 278	358 526
									Allgemeine
									nach der
Krankenhäuser mit ... bis unter ... Betten									
14	unter 50	185	54 664	381	3 087	1 049	121	2 063	6 601
15	50 - 100	248	158 304	3 088	10 296	4 300	806	6 070	10 630
16	100 - 150	274	307 538	5 705	21 031	9 978	1 687	11 122	11 167
17	150 - 200	253	438 272	7 431	28 488	10 899	2 062	14 846	13 186
18	200 - 250	231	507 218	8 194	42 531	11 664	2 510	19 418	18 370
19	250 - 300	157	447 089	7 327	35 257	9 298	2 111	13 805	18 741
20	300 - 400	229	805 774	15 694	69 459	17 275	4 202	24 715	40 281
21	400 - 500	164	724 447	14 541	65 814	16 441	3 539	40 712	36 732
22	500 - 600	78	480 706	11 408	52 589	9 422	2 531	12 398	29 505
23	600 - 800	82	578 165	13 019	75 963	11 266	3 510	24 300	32 499
24	800 - 1 000	30	289 229	5 871	38 759	6 016	1 545	9 763	21 746
25	1 000 und mehr	70	1 137 343	28 414	197 152	22 544	7 431	42 191	112 199
26	Zusammen ...	2 001	5 928 749	121 073	640 426	130 152	32 055	221 403	351 657
									nach der
Geförderte Krankenhäuser									
27		1 696	5 443 990	114 060	599 988	119 283	30 103	192 940	325 445
Teilweise geförderte Krankenhäuser									
28		151	396 668	6 575	36 100	9 340	1 871	26 119	23 126
Nicht geförderte Krankenhäuser									
29		154	88 091	438	4 338	1 529	81	2 344	3 086
									nach der
									Hochschul
30	Zusammen ...	40	661 546	15 506	129 302	13 144	4 422	17 031	74 480
									Plankran
Krankenhäuser mit ... bis unter ... Betten									
31	unter 100	312	182 994	3 243	11 073	4 196	895	6 950	16 082
32	100 - 200	507	728 554	13 075	48 150	20 645	3 724	25 211	23 656
33	200 - 500	771	2 455 914	45 680	209 949	54 515	12 329	98 429	113 060
34	500 - 1 000	190	1 348 100	30 298	167 311	26 704	7 586	46 461	83 750
35	1 000 und mehr	34	485 658	12 951	70 918	9 595	3 040	25 172	38 502
36	Zusammen ...	1 814	5 201 220	105 247	507 401	115 655	27 574	202 223	275 050
									Krankenhäuser mit
Krankenhäuser mit ... bis unter ... Betten									
37	unter 100	73	21 676	210	1 473	538	28	928	576
38	100 - 200	18	17 251	61	1 368	232	25	756	696
39	200 - 500	6	10 474	26	110	48	2	93	152
40	500 - 1 000	-	-	-	-	-	-	-	-
41	1 000 und mehr	-	-	-	-	-	-	-	-
42	Zusammen ...	97	49 401	297	2 951	818	55	1 777	1 424
									Sonstige Krankenhäuser
Krankenhäuser mit ... bis unter ... Betten									
43	unter 100	47	8 080	16	712	532	4	255	573
44	100 - 200
45	100 - 500	3	8 502	7	60	3	-	117	130
46	500 - 1 000	-	-	-	-	-	-	-	-
47	1 000 und mehr	-	-	-	-	-	-	-	-
48	Zusammen ...	50	16 582	23	772	535	4	372	703

*) Gemäß der 9. Revision der dreistelligen Internationalen Klassifikation der Krankheiten, Verletzungen und Todesursachen (ICD 1979).

Patienten (einschl. Sterbefälle, ohne Stundenfälle) 1993
und Krankheitsklassen *)

lich
zahl

Patienten													Lfd. NR.
Patienten (Krankheitsklassen der ICD/9)													
390-459	460-519	520-579	580-629	630-676	680-709	710-739	740-759	760-779	780-799	800-999	V01-V82	unbe- kannt	

Insgesamt

9 698	5 668	5 109	3 826	-	1 171	8 972	242	232	738	5 378	149	218	01
27 304	14 005	18 871	7 768	-	3 622	23 618	1 458	1 436	3 369	20 736	211	782	02
58 851	28 627	41 598	12 431	-	7 236	37 259	2 369	2 449	7 864	47 695	254	744	03
88 487	43 064	57 753	19 609	-	10 835	46 862	3 583	3 584	10 330	75 183	891	1 313	04
93 664	53 116	75 590	28 206	-	10 598	40 729	2 305	4 489	12 030	82 142	788	1 262	05
94 142	47 354	60 960	25 243	-	8 271	36 351	2 430	4 384	10 212	69 639	1 235	1 366	06
143 586	85 489	111 325	44 329	-	15 354	71 622	6 168	9 487	19 074	124 106	2 018	2 427	07
137 229	67 273	90 017	46 113	-	12 575	56 540	5 549	9 899	15 563	99 071	2 168	5 850	08
96 831	49 603	58 560	32 035	-	7 466	28 595	4 343	7 706	11 568	61 553	1 183	5 075	09
106 034	51 816	65 694	43 845	-	10 095	33 519	5 423	10 755	14 755	73 892	1 892	1 334	10
237 754	102 096	116 114	97 895	-	30 057	68 871	29 274	19 195	28 847	164 007	12 949	26 487	11
1 093 380	548 111	701 591	361 300	-	117 280	452 938	63 144	73 616	134 350	823 402	23 738	46 858	13

Krankenhäuser

Bettenzahl

9 675	5 666	5 109	3 826	-	1 171	8 972	241	232	734	5 376	149	211	14
27 291	14 004	18 868	7 767	-	3 621	23 616	1 457	1 436	3 369	20 714	211	760	15
58 521	28 621	41 593	12 415	-	7 234	37 225	2 367	2 449	7 832	47 677	254	660	16
88 427	43 057	57 750	19 609	-	10 835	46 854	3 583	3 583	10 324	75 154	891	1 293	17
93 516	53 102	75 579	28 205	-	10 597	40 678	2 300	4 489	11 952	82 106	771	1 236	18
93 641	47 339	60 948	25 239	-	8 270	35 969	2 427	4 384	10 176	69 579	1 235	1 343	19
143 276	85 454	111 299	44 324	-	15 351	71 372	6 154	9 485	19 022	124 019	2 005	2 387	20
136 841	67 262	90 008	46 110	-	12 574	56 003	5 539	9 899	15 432	98 999	2 168	5 833	21
96 122	49 581	58 545	32 030	-	7 462	28 019	4 334	7 701	11 469	61 402	1 135	5 053	22
105 238	51 800	65 684	43 840	-	10 093	33 359	5 415	10 754	14 589	73 781	1 881	1 174	23
57 030	26 873	28 435	25 334	-	4 150	15 849	2 989	4 385	6 066	32 330	1 456	632	24
180 516	75 222	87 679	72 550	-	25 904	52 891	26 284	14 809	22 765	131 551	11 492	25 749	25
1 090 094	547 981	701 497	361 249	-	117 262	450 807	63 090	73 606	133 730	822 688	23 648	46 331	26

Förderung

986 428	511 614	655 962	338 462	-	108 165	397 408	59 373	69 988	124 864	747 916	19 248	42 743	27
85 766	32 448	40 826	20 558	-	6 470	33 792	3 366	3 494	7 182	53 733	2 657	3 245	28
17 900	3 919	4 709	2 229	-	2 627	19 607	351	124	1 684	21 039	1 743	343	29

Art

99 695	38 055	45 977	38 609	-	15 147	31 431	20 115	7 793	12 920	64 265	9 612	24 042	30
--------	--------	--------	--------	---	--------	--------	--------	-------	--------	--------	-------	--------	----

kenhäuser

29 709	17 286	21 524	10 404	-	3 483	26 299	1 641	1 548	3 437	24 282	231	711	31
140 693	70 678	98 010	31 680	-	17 649	80 793	5 761	6 030	18 002	121 771	1 108	1 918	32
462 107	252 811	337 102	143 240	-	46 171	197 929	16 298	28 255	56 453	365 271	5 553	10 762	33
258 390	128 254	152 664	101 204	-	21 705	77 227	12 738	22 840	32 124	167 513	4 472	6 859	34
84 100	37 477	42 330	33 974	-	11 015	21 951	6 229	7 017	9 905	67 881	1 880	1 721	35
974 999	506 506	651 630	320 502	-	100 023	404 199	42 667	65 690	119 921	746 718	13 244	21 971	36

einem Versorgungsvertrag

4 695	2 196	1 769	896	-	1 244	5 028	22	120	228	1 508	52	165	37
6 254	1 000	1 333	344	-	420	3 286	189	2	154	1 059	37	35	38
1 847	29	90	318	-	98	4 092	32	1	42	3 469	1	24	39
-	-	-	-	-	-	-	-	-	-	-	-	-	40
-	-	-	-	-	-	-	-	-	-	-	-	-	41
12 796	3 225	3 192	1 558	-	1 762	12 406	243	123	424	6 036	90	224	42

(ohne Versorgungsvertrag)

2 557	188	684	293	-	65	1 257	35	-	438	300	77	94	43
47	7	14	287	-	265	1 514	30	-	27	5 369	625	-	44
-	-	-	-	-	-	-	-	-	-	-	-	-	45
-	-	-	-	-	-	-	-	-	-	-	-	-	46
-	-	-	-	-	-	-	-	-	-	-	-	-	47
2 604	195	698	580	-	330	2 771	65	-	465	5 669	702	94	48

6 Aus dem Krankenhaus entlassene vollstationäre
noch 6.2 Nach Krankenhaustypen
6.2.1 Männ
An

Lfd. Nr.	Krankenhaustypen	Kranken- häuser	Entlassene						
			insgesamt	davon mit Hauptdiagnose der					
				001-139	140-239	240-279	280-289	290-319	320-389
nach Zahl der									
Krankenhäuser mit ... Fachabteilung(en)									
49	1 Fachabteilung	398	256 865	5 937	22 594	8 996	682	7 281	18 238
50	2 Fachabteilungen	190	242 776	5 127	19 350	5 876	1 233	13 296	6 392
51	3 Fachabteilungen	187	274 223	4 328	22 863	5 993	1 212	17 530	8 229
52	4 Fachabteilungen	235	418 272	6 904	30 117	10 546	2 182	24 921	13 685
53	5 - 6 Fachabteilungen	463	1 187 241	19 478	86 785	26 127	6 218	49 133	53 976
54	7 und mehr Fachabteilungen	528	3 549 372	79 299	458 717	72 614	20 528	109 242	251 137
nach									
Öffentliche									
Krankenhäuser mit ... bis unter ... Betten									
55	unter 100	117	68 696	1 678	4 039	1 891	394	3 070	2 064
56	100 - 200	219	336 596	6 146	23 256	9 012	1 835	10 264	9 379
57	200 - 500	372	1 217 888	23 850	102 438	25 530	6 372	56 173	52 164
58	500 - 1 000	118	855 673	19 117	105 079	16 436	5 016	34 029	51 568
59	1 000 und mehr	70	1 137 343	28 414	197 152	22 544	7 431	42 191	112 199
60	Zusammen ...	896	3 615 996	79 205	431 964	75 413	21 048	145 727	227 374
Freigemeinnützige									
Krankenhäuser mit ... bis unter ... Betten									
61	unter 100	118	57 816	1 164	3 805	1 606	363	2 857	6 689
62	100 - 200	245	335 423	6 351	21 858	8 615	1 681	12 935	11 838
63	200 - 500	392	1 224 228	21 528	106 962	28 429	5 882	41 390	59 284
64	500 - 1 000	67	458 516	10 436	58 096	9 737	2 459	11 846	30 314
65	1 000 und mehr	-	-	-	-	-	-	-	-
66	Zusammen ...	822	2 075 983	39 479	190 721	48 387	10 385	69 028	108 125
Private									
Krankenhäuser mit ... bis unter ... Betten									
67	unter 100	198	86 456	627	5 539	1 852	170	2 206	8 478
68	100 - 200	63	73 791	639	4 405	3 250	233	2 769	3 136
69	200 - 500	17	42 612	378	3 661	719	108	1 087	2 676
70	500 - 1 000	5	33 911	745	4 136	531	111	586	1 868
71	1 000 und mehr	-	-	-	-	-	-	-	-
72	Zusammen ...	283	236 770	2 389	17 741	6 352	622	6 648	16 158
Reine Beleg									
73	Zusammen ...	187	142 146	846	8 826	1 779	504	1 661	13 613
Sonstige									
Krankenhäuser mit ausschließlich psychiatrischen									
Krankenhäuser mit ... bis unter ... Betten									
74	unter 100	82	12 482	7	8	1	2	12 141	218
75	100 - 200	33	13 799	12	43	12	4	12 517	748
76	200 - 500	58	61 678	54	478	106	25	54 534	3 040
77	500 - 1 000	31	56 992	171	482	74	3	49 683	2 863
78	500 und mehr	-	-	-	-	-	-	-	-
79	Zusammen ...	204	144 951	244	1 011	193	34	128 875	6 869
Reine Tages- oder									
80	Zusammen ...	29	-	-	-	-	-	-	-
nach									
Bundeswehr									
81	Zusammen ...	10	7 312	112	1 386	252	33	145	414

*) Gemäß der 9. Revision der dreistelligen Internationalen Klassifikation der Krankheiten, Verletzungen und Todesursachen (ICD 1979).

Patienten (einschl. Sterbefälle, ohne Stundenfälle) 1993
und Krankheitsklassen *)

lich
zahl

Patienten													Lfd. NR.
Patienten (Krankheitsklassen der ICD/9)													
390-459	460-519	520-579	580-629	630-676	680-709	710-739	740-759	760-779	780-799	800-999	V01-V82	unbe- kannt	

Fachabteilungen

40 107	24 382	10 755	7 175	-	5 249	62 587	3 272	1 072	5 645	30 324	1 466	1 103	49
54 165	22 232	26 339	6 421	-	4 332	27 585	2 887	2 901	7 527	35 211	976	926	50
53 285	17 876	37 507	11 865	-	6 110	33 370	1 875	1 856	6 886	42 602	444	392	51
80 887	38 554	60 362	19 312	-	9 680	33 718	2 382	3 393	8 379	71 194	1 034	1 022	52
215 104	126 231	179 474	68 699	-	24 049	90 978	7 085	11 332	26 488	190 260	1 775	4 049	53
646 546	318 706	387 060	247 777	-	67 842	202 569	45 589	53 052	78 805	453 097	17 953	38 839	54

Trägern

Krankenhäuser

13 699	5 498	10 074	2 862	-	1 694	7 582	692	249	1 284	11 828	20	78	55
64 656	32 473	50 183	11 893	-	9 292	28 888	1 386	2 045	8 308	66 238	615	727	56
218 770	127 347	169 350	69 235	-	23 114	79 763	7 383	14 867	27 155	205 945	3 483	4 749	57
156 888	81 107	97 352	68 875	-	14 374	43 650	7 444	14 646	19 825	113 316	3 692	3 259	58
180 516	75 222	87 679	72 550	-	25 904	52 891	26 284	14 809	22 765	131 551	11 492	25 749	59
634 529	321 647	414 638	225 415	-	74 378	212 774	43 189	46 616	79 337	528 878	19 302	34 562	60

Krankenhäuser

8 560	6 177	5 032	3 676	-	654	7 842	719	1 039	1 802	5 554	142	135	61
60 830	34 989	43 294	18 067	-	7 489	41 190	3 885	3 828	8 739	48 301	451	1 082	62
236 583	123 006	165 071	73 091	-	23 246	116 292	8 667	13 075	28 930	164 503	2 615	5 674	63
91 295	43 617	52 772	30 286	-	6 771	31 407	4 939	7 676	11 812	51 151	373	3 529	64
-	-	-	-	-	-	-	-	-	-	-	-	-	65
397 268	207 789	266 169	125 120	-	38 160	196 731	18 210	25 618	51 283	269 509	3 581	10 420	66

Krankenhäuser

14 707	7 935	8 871	5 055	-	2 444	17 164	287	380	1 017	8 708	198	758	67
21 462	4 216	5 866	2 064	-	1 288	14 001	679	159	1 109	8 292	79	144	68
11 921	2 804	3 413	1 552	-	432	7 967	370	315	497	4 255	81	376	69
10 207	3 530	2 540	2 043	-	560	2 170	355	518	487	3 046	407	71	70
-	-	-	-	-	-	-	-	-	-	-	-	-	71
58 297	18 545	20 690	10 714	-	4 724	41 302	1 691	1 372	3 110	24 301	765	1 349	72

Krankenhäuser

26 512	16 743	19 690	10 293	-	3 079	23 292	672	1 118	1 062	11 586	187	683	73
--------	--------	--------	--------	---	-------	--------	-----	-------	-------	--------	-----	-----	----

Krankenhäuser

oder psychiatrischen und neurologischen Betten

36	3	3	1	-	1	2	2	-	4	24	-	29	74
190	13	8	16	-	2	42	2	1	38	47	-	104	75
1 347	75	58	13	-	6	1 220	32	2	297	255	30	106	76
-	-	-	-	-	-	-	-	-	-	-	-	-	77
1 713	39	25	21	-	9	867	18	7	281	388	60	288	78
3 286	130	94	51	-	18	2 131	54	10	620	714	90	527	79

Nachtkliniken

-	-	-	-	-	-	-	-	-	-	-	-	-	80
---	---	---	---	---	---	---	---	---	---	---	---	---	----

richtlich:

Krankenhäuser

1 399	475	733	512	-	215	783	15	-	76	759	-	3	81
-------	-----	-----	-----	---	-----	-----	----	---	----	-----	---	---	----

6 Aus dem Krankenhaus entlassene vollstationäre

noch 6.2 Nach Krankenhaustypen

6.2.2 Männ
Verweil

Lfd. Nr.	Krankenhaustypen	Kranken- häuser	Entlassene						
			insgesamt	davon mit Hauptdiagnose der					
				001-139	140-239	240-279	280-289	290-319	320-389
Krankenhäuser									
Krankenhäuser mit ... bis unter ... Betten									
01	unter 50	258	16.8	36.4	12.6	16.6	14.3	58.3	12.2
02	50 - 100	286	15.8	17.7	13.6	15.3	12.3	46.7	14.8
03	100 - 150	295	14.0	19.4	13.3	16.2	10.4	33.1	18.5
04	150 - 200	265	14.2	18.4	14.1	15.2	11.3	29.8	13.9
05	200 - 250	240	12.5	15.4	14.1	14.5	11.1	24.2	9.5
06	250 - 300	169	13.0	13.4	13.7	15.0	11.4	32.4	9.4
07	300 - 400	252	14.5	12.8	13.6	14.3	10.7	54.4	11.5
08	400 - 500	178	15.4	11.4	13.4	14.3	12.0	53.6	12.2
09	500 - 600	93	14.7	11.2	13.2	13.6	10.8	63.8	11.4
10	600 - 800	95	14.8	11.1	13.0	14.1	9.6	49.1	12.3
11	800 - 1 000
12	800 und mehr	103	12.6	12.8	13.1	12.6	10.8	37.1	9.6
13	Insgesamt ...	2 234	13.9	13.4	13.3	14.2	10.9	44.8	11.1
Allgemeine									
nach der									
Krankenhäuser mit ... bis unter ... Betten									
14	unter 50	185	12.7	36.5	12.4	16.6	12.5	40.6	11.7
15	50 - 100	248	13.2	17.7	13.5	15.3	12.2	19.8	13.2
16	100 - 150	274	13.1	19.4	13.2	16.2	10.4	20.6	17.0
17	150 - 200	253	13.5	18.4	14.1	15.2	11.3	17.1	13.4
18	200 - 250	231	12.0	15.4	14.1	14.5	11.1	15.9	9.2
19	250 - 300	157	12.0	13.4	13.7	14.9	11.3	15.5	8.7
20	300 - 400	229	12.2	12.7	13.6	14.2	10.6	17.0	8.9
21	400 - 500	164	13.6	11.3	13.4	14.3	11.9	41.0	11.3
22	500 - 600	78	11.6	11.2	13.2	13.5	10.8	23.4	9.2
23	600 - 800	82	13.0	11.1	12.9	14.0	9.5	41.1	11.2
24	800 - 1 000	30	12.1	11.7	13.7	13.0	12.3	24.1	10.5
25	1 000 und mehr	70	12.3	12.7	13.0	12.4	10.5	34.3	9.3
26	Zusammen ...	2 001	12.6	13.3	13.3	14.2	10.9	28.3	10.2
nach der									
27	Geförderte Krankenhäuser	1 696	12.3	13.1	13.2	14.0	10.7	25.4	10.0
28	Teilweise geförderte Krankenhäuser	151	14.8	14.0	14.3	14.9	13.0	48.0	12.5
29	Nicht geförderte Krankenhäuser	154	19.0	40.4	18.1	20.1	17.5	46.5	18.3
nach der									
Hochschul									
30	Zusammen ...	40	11.3	11.3	12.6	11.0	10.5	28.7	8.7
Plankran									
Krankenhäuser mit ... bis unter ... Betten									
31	unter 100	312	12.5	17.0	12.6	14.6	12.0	20.2	12.0
32	100 - 200	507	13.3	18.9	13.6	15.6	10.9	18.1	15.0
33	200 - 500	771	12.4	12.9	13.7	14.4	11.2	26.4	9.7
34	500 - 1 000	190	12.3	11.3	13.2	13.6	10.5	32.8	10.3
35	1 000 und mehr	34	13.7	14.4	13.6	14.4	10.5	38.1	10.5
36	Zusammen ...	1 814	12.6	13.5	13.5	14.5	10.9	28.1	10.6
Krankenhäuser mit									
Krankenhäuser mit ... bis unter ... Betten									
37	unter 100	73	16.0	61.4	15.5	21.3	18.1	47.3	18.0
38	100 - 200	18	14.5	11.3	17.8	19.9	16.6	35.1	14.7
39	200 - 500	6	32.4	44.6	26.3	31.5	45.0	44.4	25.8
40	500 - 1 000	-	-	-	-	-	-	-	-
41	1 000 und mehr	-	-	-	-	-	-	-	-
42	Zusammen ...	97	19.0	49.6	17.0	21.5	18.4	42.0	17.2
Sonstige Krankenhäuser									
Krankenhäuser mit ... bis unter ... Betten									
43	unter 100	47	17.2	37.1	19.9	18.1	18.0	77.1	24.2
44	100 - 200
45	100 - 500	3	22.8	15.0	14.4	15.0	-	49.6	41.7
46	500 - 1 000	-	-	-	-	-	-	-	-
47	1 000 und mehr	-	-	-	-	-	-	-	-
48	Zusammen ...	50	20.1	30.3	19.5	18.1	18.0	68.4	27.5

*) Gemäß der 9. Revision der dreistelligen Internationalen Klassifikation der Krankheiten, Verletzungen und Todesursachen (ICD 1979).

Patienten (einschl. Sterbefälle, ohne Stundenfälle) 1993
und Krankheitsklassen *)

lich
dauer

Patienten													Lfd. NR.
Patienten (Krankheitsklassen der ICD/9)													
390-459	460-519	520-579	580-629	630-676	680-709	710-739	740-759	760-779	780-799	800-999	V01-V82	unbe- kannt	

Insgesamt

13.4	8.3	10.7	12.4	-	12.9	10.4	8.9	3.9	11.1	11.1	4.4	21.9	01
15.6	12.2	11.0	9.2	-	15.1	13.5	12.6	11.4	8.7	11.4	9.9	11.1	02
14.7	12.5	10.9	9.4	-	13.3	14.6	10.1	10.1	8.7	10.3	7.9	23.8	03
15.6	12.1	12.6	10.1	-	15.0	13.8	11.0	10.1	8.7	12.2	8.7	13.9	04
14.8	10.0	11.2	9.3	-	12.5	12.6	10.6	7.3	7.4	10.2	6.6	27.4	05
14.2	10.1	11.5	9.7	-	13.7	12.7	9.4	8.9	7.5	11.0	9.8	11.3	06
15.3	9.6	11.2	9.7	-	12.8	13.3	10.3	10.3	8.0	11.8	10.7	19.3	07
14.5	9.4	11.0	9.8	-	12.9	14.1	9.9	10.9	9.0	10.9	11.2	10.7	08
13.5	8.8	10.9	10.1	-	11.5	12.3	9.3	13.3	7.7	10.3	6.4	14.9	09
14.4	9.3	11.1	9.9	-	13.4	12.4	11.0	13.6	6.7	10.6	6.2	22.9	10
													11
13.1	8.8	10.7	9.6	-	14.6	13.3	10.6	16.8	8.1	10.8	9.9	10.8	12
14.3	9.8	11.2	9.7	-	13.6	13.3	10.5	12.6	8.0	11.0	9.4	12.8	13

Krankenhäuser

Bettenzahl

13.3	8.3	10.7	12.4	-	12.9	10.4	8.8	3.9	10.7	11.0	4.4	21.0	14
15.6	12.2	11.0	9.2	-	15.1	13.5	12.7	11.4	8.7	11.3	9.9	9.8	15
14.7	12.5	10.9	9.3	-	13.3	14.6	10.1	10.1	8.7	10.3	7.9	13.9	16
15.6	12.1	12.6	10.1	-	15.0	13.8	11.0	10.1	8.6	12.2	8.7	13.9	17
14.8	10.0	11.2	9.3	-	12.5	12.5	8.5	7.3	7.4	10.2	6.7	26.6	18
14.2	10.1	11.5	9.7	-	13.7	12.6	9.4	8.9	7.5	11.0	9.8	10.1	19
15.2	9.6	11.2	9.7	-	12.8	13.2	9.4	10.3	7.9	11.7	10.7	18.9	20
14.4	9.4	11.0	9.8	-	12.9	14.0	9.9	10.9	8.9	10.9	11.2	10.4	21
13.3	8.8	10.9	10.0	-	11.5	12.2	9.2	13.3	7.4	10.2	6.2	12.3	22
14.3	9.3	11.1	9.9	-	13.4	12.4	11.0	13.6	6.7	10.5	6.2	18.3	23
13.4	8.9	11.0	9.4	-	14.2	13.3	9.2	13.2	8.4	11.2	9.9	13.6	24
13.0	8.7	10.6	9.7	-	14.6	13.1	10.7	17.9	8.0	10.6	9.9	10.6	25
14.3	9.8	11.2	9.7	-	13.6	13.2	10.3	12.6	7.9	10.9	9.4	12.0	26

Förderung

14.3	9.7	11.2	9.7	-	13.2	12.9	10.2	12.7	7.8	10.6	8.6	11.4	27
13.9	10.8	11.2	9.5	-	14.4	13.2	10.9	10.7	8.4	10.8	10.4	19.5	28
14.0	13.2	11.9	10.5	-	25.9	18.7	10.6	4.8	12.3	23.7	16.4	20.7	29

Art

kliniken

11.6	7.7	9.7	9.4	-	14.1	12.7	10.5	18.8	7.6	10.1	10.0	10.1	30
------	-----	-----	-----	---	------	------	------	------	-----	------	------	------	----

kenhäuser

15.4	10.7	10.8	10.2	-	11.7	12.3	12.3	10.8	8.4	11.2	6.2	9.4	31
15.4	12.3	11.9	9.8	-	14.1	14.0	10.8	10.1	8.4	11.4	8.7	13.7	32
14.7	9.7	11.2	9.7	-	12.7	12.9	9.4	9.8	8.0	10.5	9.4	14.1	33
13.7	9.0	11.0	9.8	-	12.9	12.5	10.0	13.4	7.2	10.5	7.4	13.4	34
14.5	9.8	11.5	10.0	-	15.1	13.6	11.6	16.9	8.5	11.0	9.5	18.7	35
14.5	9.9	11.3	9.8	-	13.2	13.0	10.2	11.9	7.9	10.8	8.6	14.1	36

einem Versorgungsvertrag

14.3	12.2	9.9	10.0	-	22.8	14.2	5.4	4.6	9.6	12.1	19.0	22.2	37
10.9	9.7	10.1	9.7	-	22.4	17.5	6.9	14.0	35.8	13.5	2.1	23.8	38
27.8	29.4	27.7	16.3	-	34.2	26.7	37.6	21.0	33.4	43.2	14.0	23.1	39
-	-	-	-	-	-	-	-	-	-	-	-	-	40
-	-	-	-	-	-	-	-	-	-	-	-	-	41
14.6	11.5	10.5	11.2	-	23.4	19.2	10.8	4.8	21.5	30.2	12.0	22.5	42

(ohne Versorgungsvertrag)

12.2	31.9	16.5	11.3	-	10.2	14.8	6.3	-	14.0	7.8	4.2	15.2	43
25.9	13.1	19.6	5.5	-	35.2	20.8	13.7	-	22.3	23.4	17.4	-	44
-	-	-	-	-	-	-	-	-	-	-	-	-	45
-	-	-	-	-	-	-	-	-	-	-	-	-	46
-	-	-	-	-	-	-	-	-	-	-	-	-	47
12.4	31.3	16.5	8.4	-	30.3	18.1	9.8	-	14.5	22.5	16.0	15.2	48

6 Aus dem Krankenhaus entlassene vollstationäre

noch 6.2 Nach Krankenhaustypen

6.2.2 Männ
Verweil

Lfd. Nr.	Krankenhaustypen	Kranken- häuser	Entlassene							
			insgesamt	davon mit Hauptdiagnose der						
				001-139	140-239	240-279	280-289	290-319	320-389	
nach Zahl der										
Krankenhäuser mit ... Fachabteilung(en)										
49	1 Fachabteilung	398	17.3	35.0	16.0	17.2	16.0	33.7	17.6	
50	2 Fachabteilungen	190	14.8	20.7	15.0	15.1	10.1	39.2	17.5	
51	3 Fachabteilungen	187	17.1	18.7	15.0	16.7	16.0	44.6	18.5	
52	4 Fachabteilungen	235	14.0	12.4	13.7	15.6	11.3	40.3	13.1	
53	5 - 6 Fachabteilungen	463	12.1	11.1	13.3	14.3	10.7	25.5	9.4	
54	7 und mehr Fachabteilungen	528	11.7	11.5	13.0	13.2	10.5	22.5	9.3	
nach										
Öffentliche										
Krankenhäuser mit ... bis unter ... Betten										
55	unter 100	117	12.6	18.2	12.6	13.4	9.1	17.2	13.9	
56	100 - 200	219	13.2	23.9	13.3	15.3	10.6	12.5	11.4	
57	200 - 500	372	12.8	13.6	13.2	14.6	10.9	32.8	10.0	
58	500 - 1 000	118	12.5	11.2	13.0	14.0	10.5	37.1	10.4	
59	1 000 und mehr	70	12.3	12.7	13.0	12.4	10.5	34.3	9.3	
60	Zusammen ...	896	12.6	13.6	13.1	13.9	10.6	32.5	9.8	
Frei gemeinnützige										
Krankenhäuser mit ... bis unter ... Betten										
61	unter 100	118	15.2	19.5	15.7	17.1	16.8	25.6	13.6	
62	100 - 200	245	13.0	14.1	13.5	15.4	11.3	20.1	15.6	
63	200 - 500	392	12.2	12.1	13.9	14.3	11.5	18.1	9.3	
64	500 - 1 000	67	11.8	11.0	13.3	12.9	10.4	21.2	10.0	
65	1 000 und mehr	-	-	-	-	-	-	-	-	
66	Zusammen ...	822	12.3	12.3	13.7	14.3	11.4	19.3	10.5	
Private										
Krankenhäuser mit ... bis unter ... Betten										
67	unter 100	198	12.0	24.5	12.1	16.4	9.6	35.4	11.5	
68	100 - 200	63	15.2	17.0	17.0	17.5	10.4	34.1	24.1	
69	200 - 500	17	13.5	13.1	20.8	16.6	11.4	18.9	13.3	
70	500 - 1 000	5	12.9	15.7	14.6	14.2	14.1	16.6	11.7	
71	1 000 und mehr	-	-	-	-	-	-	-	-	
72	Zusammen ...	283	13.4	18.0	15.7	16.8	11.0	30.5	14.3	
Reine Beleg										
73	Zusammen ...	187	8.5	10.2	10.7	14.1	9.7	14.3	5.8	
Sonstige										
Krankenhäuser mit ausschließlich psychiatrischen										
Krankenhäuser mit ... bis unter ... Betten										
74	unter 100	82	68.2	34.6	72.1	66.0	172.5	67.5	109.1	
75	100 - 200	33	56.9	49.4	27.1	33.8	10.8	57.6	48.8	
76	200 - 500	58	75.8	66.8	24.0	36.4	32.3	79.7	63.3	
77	500 - 1 000	31	67.8	83.4	28.5	34.8	62.3	71.6	50.4	
78	500 und mehr	-	-	-	-	-	-	-	-	
79	Zusammen ...	204	70.2	76.7	26.6	35.8	40.7	73.3	57.8	
Reine Tages- oder										
80	Zusammen ...	29	-	-	-	-	-	-	-	
nach										
Bundeswehr										
81	Zusammen ...	10	11.0	12.9	9.5	11.2	8.6	13.4	8.4	

*) Gemäß der 9. Revision der dreistelligen Internationalen Klassifikation der Krankheiten, Verletzungen und Todesursachen (ICD 1979).

Patienten (einschl. Sterbefälle, ohne Stundenfälle) 1993
und Krankheitsklassen *)

lich
dauer

Patienten													Lfd. NR.
Patienten (Krankheitsklassen der ICD/9)													
390-459	460-519	520-579	580-629	630-676	680-709	710-739	740-759	760-779	780-799	800-999	V01-V82	unbe- kannt	

Fachabteilungen

16.0	17.0	12.2	12.7	-	21.2	16.8	12.9	14.4	8.5	18.9	12.2	16.8	49
14.1	13.1	11.1	9.6	-	12.4	15.4	10.2	18.1	6.5	11.7	14.1	30.6	50
17.8	16.3	13.8	11.5	-	15.7	15.6	13.7	9.4	12.4	13.3	4.7	20.5	51
15.3	10.6	11.6	9.3	-	13.4	12.5	9.6	7.5	8.7	10.6	12.9	15.1	52
15.2	9.1	11.2	9.3	-	12.5	11.3	9.9	7.9	7.9	10.5	8.3	14.1	53
13.5	8.8	10.8	9.7	-	13.3	12.4	10.1	13.7	7.6	10.3	8.9	11.1	54

Trägern

Krankenhäuser

14.9	13.2	11.5	9.3	-	12.6	12.3	9.9	4.3	8.9	9.9	11.0	15.7	55
15.6	13.2	12.9	11.0	-	14.1	12.6	13.8	5.2	8.9	11.6	6.6	13.9	56
14.8	9.8	11.1	9.7	-	12.9	12.7	9.4	9.3	7.7	11.1	9.1	10.9	57
14.0	8.9	11.0	9.7	-	13.2	12.5	9.7	13.7	7.3	10.3	8.0	16.7	58
13.0	8.7	10.6	9.7	-	14.6	13.1	10.7	17.9	8.0	10.6	9.9	10.6	59
14.2	9.7	11.2	9.7	-	13.7	12.7	10.4	13.2	7.8	10.8	9.3	11.3	60

Krankenhäuser

22.0	11.9	11.1	9.8	-	11.8	13.8	16.9	14.5	7.8	15.3	6.7	19.7	61
15.2	11.4	10.9	9.1	-	14.4	14.6	9.4	12.7	8.2	11.2	11.7	13.4	62
14.8	9.7	11.3	9.7	-	12.8	13.4	9.4	10.5	8.2	10.7	11.7	17.1	63
13.2	9.2	11.0	10.3	-	12.0	12.3	10.3	13.0	7.1	10.9	3.5	10.4	64
-	-	-	-	-	-	-	-	-	-	-	-	-	65
14.6	9.9	11.2	9.7	-	13.0	13.5	10.0	11.7	7.9	11.0	10.7	14.5	66

Krankenhäuser

11.0	9.0	10.2	11.1	-	16.6	12.3	5.6	2.9	11.7	10.4	8.0	10.5	67
14.2	11.6	10.8	8.3	-	15.2	16.3	11.2	9.1	10.9	11.9	5.1	17.4	68
10.3	8.4	12.1	9.1	-	17.4	15.3	10.5	4.1	9.8	18.8	6.5	8.4	69
14.3	9.8	11.4	7.6	-	16.1	15.1	10.9	13.1	8.8	13.6	5.1	12.0	70
-	-	-	-	-	-	-	-	-	-	-	-	-	71
12.6	9.6	10.8	9.6	-	16.3	14.4	10.0	7.8	10.6	12.8	6.0	10.7	72

krankenhäuser

8.4	6.9	8.9	9.1	-	10.1	8.8	5.8	3.7	11.3	8.6	6.6	7.1	73
-----	-----	-----	-----	---	------	-----	-----	-----	------	-----	-----	-----	----

Krankenhäuser

oder psychiatrischen und neurologischen Betten

46.2	33.7	17.3	2.0	-	2.0	54.5	18.0	-	81.5	122.0	-	56.1	74
40.1	71.1	29.6	106.8	-	3.0	29.5	12.0	13.0	16.7	61.1	-	94.0	75
35.4	64.4	62.5	26.5	-	91.8	21.8	350.6	24.0	17.8	35.1	6.9	69.0	76
30.5	141.3	70.3	26.5	-	265.9	24.6	30.3	19.6	20.1	43.2	10.9	88.5	77
33.2	87.0	60.2	51.2	-	164.0	23.1	219.0	19.8	19.2	44.0	9.5	83.6	79

Nachtkliniken

-	-	-	-	-	-	-	-	-	-	-	-	-	80
---	---	---	---	---	---	---	---	---	---	---	---	---	----

richtlich:

krankenhäuser

11.7	8.7	9.8	9.1	-	14.7	11.7	8.1	-	8.0	16.1	-	7.7	81
------	-----	-----	-----	---	------	------	-----	---	-----	------	---	-----	----

6.3 Nach Krankenhaustypen

6.3.1 Weib
An

Lfd. Nr.	Krankenhaustypen	Kranken- häuser	davon mit Hauptdiagnose der							Entlassene
			insgesamt							
				001-139	140-239	240-279	280-289	290-319	320-389	
Krankenhäuser										
Krankenhäuser mit ... bis unter ... Betten										
01	unter 50	277	104 263	483	6 952	2 409	212	6 044	11 175	
02	50 - 100	291	268 025	2 694	20 499	8 280	1 236	12 383	17 298	
03	100 - 150	295	425 243	5 406	33 816	18 007	2 697	17 201	15 144	
04	150 - 200	266	580 377	7 354	43 416	21 648	3 483	17 988	16 135	
05	200 - 250	241	725 596	8 585	64 953	26 234	4 476	22 843	23 121	
06	250 - 300	169	629 343	7 715	62 476	20 765	3 690	21 415	25 433	
07	300 - 400	253	1 126 805	15 458	117 353	37 781	6 387	38 854	54 116	
08	400 - 500	178	979 600	13 588	109 068	34 115	5 434	48 429	47 347	
09	500 - 600	93	639 490	11 327	77 536	20 580	3 620	24 123	40 788	
10	600 - 800	95	727 183	12 093	101 226	24 362	4 481	38 874	40 840	
11	800 - 1 000									
12	800 und mehr	102	1 544 841	27 575	260 554	52 970	9 571	54 686	158 116	
13	Insgesamt ...	2 260	7 750 766	112 278	897 849	267 151	45 287	302 840	449 513	
Allgemeine										
nach der										
Krankenhäuser mit ... bis unter ... Betten										
14	unter 50	208	100 811	460	6 945	2 400	212	2 784	11 084	
15	50 - 100	255	261 771	2 691	20 492	8 275	1 236	6 378	17 145	
16	100 - 150	275	417 782	5 400	33 765	17 989	2 695	10 924	14 449	
17	150 - 200	254	575 095	7 353	43 412	21 643	3 483	13 000	15 970	
18	200 - 250	232	718 515	8 580	64 889	26 228	4 475	16 507	22 865	
19	250 - 300	157	618 033	7 708	62 301	20 732	3 686	12 237	24 551	
20	300 - 400	229	1 107 202	15 446	117 242	37 702	6 368	21 320	53 085	
21	400 - 500	164	964 153	13 582	108 973	34 078	5 430	34 958	46 559	
22	500 - 600	78	624 034	11 311	77 379	20 552	3 618	11 787	39 271	
23	600 - 800	82	706 785	12 078	101 155	24 326	4 476	20 682	39 862	
24	800 - 1 000	29	326 587	5 434	44 814	12 308	1 902	9 109	27 802	
25	1 000 und mehr	70	1 211 779	22 116	215 577	40 648	7 669	39 976	130 073	
26	Zusammen ...	2 033	7 632 547	112 159	896 944	266 881	45 250	199 662	442 716	
nach der										
27	Geförderte Krankenhäuser	1 710	7 034 756	105 786	837 391	246 427	42 223	173 694	405 115	
28	Teilweise geförderte Krankenhäuser	153	487 975	5 965	50 729	17 591	2 822	21 456	32 134	
29	Nicht geförderte Krankenhäuser	170	109 816	408	8 824	2 863	205	4 512	5 467	
nach der										
Hochschul										
30	Zusammen ...	39	683 348	11 748	138 710	22 857	4 237	18 515	83 079	
Plankran										
Krankenhäuser mit ... bis unter ... Betten										
31	unter 100	326	306 039	2 949	21 971	8 665	1 376	6 483	25 996	
32	100 - 200	510	967 047	12 672	74 278	38 849	6 087	22 827	29 144	
33	200 - 500	772	3 385 697	45 234	349 720	118 284	19 911	84 543	145 919	
34	500 - 1 000	189	1 657 406	28 823	223 348	57 186	9 996	41 578	106 935	
35	1 000 und mehr	34	537 014	10 409	80 623	18 511	3 474	21 473	47 779	
36	Zusammen ...	1 831	6 853 203	100 087	749 940	241 495	40 844	176 904	355 773	
Krankenhäuser mit										
Krankenhäuser mit ... bis unter ... Betten										
37	unter 100	78	40 572	175	3 475	904	65	2 125	1 133	
38	100 - 200	18	25 795	81	2 899	781	91	1 090	1 269	
39	200 - 500	6	10 492	36	133	131	3	457	196	
40	500 - 1 000	-	-	-	-	-	-	-	-	
41	1 000 und mehr	-	-	-	-	-	-	-	-	
42	Zusammen ...	102	76 859	292	6 507	1 816	159	3 672	2 598	
Sonstige Krankenhäuser										
Krankenhäuser mit ... bis unter ... Betten										
43	unter 100	58	15 282	27	1 706	707	7	553	1 100	
44	100 - 200	3	3 855	5	81	6	3	18	166	
45	100 - 500	-	-	-	-	-	-	-	-	
46	500 - 1 000	-	-	-	-	-	-	-	-	
47	1 000 und mehr	-	-	-	-	-	-	-	-	
48	Zusammen ...	61	19 137	32	1 787	713	10	571	1 266	

*) Gemäß der 9. Revision der dreistelligen Internationalen Klassifikation der Krankheiten, Verletzungen und Todesursachen (ICD 1979).

Patienten (einschl. Sterbefälle, ohne Stundenfälle) 1993
und Krankheitsklassen *)

lich
zahl

Patienten													Lfd. NR.
Patienten (Krankheitsklassen der ICD/9)													
390-459	460-519	520-579	580-629	630-676	680-709	710-739	740-759	760-779	780-799	800-999	V01-V82	unbe- kannt	

insgesamt

14 253	5 335	4 015	15 039	17 187	1 528	10 162	479	221	1 165	5 712	1 173	719	01
37 924	12 813	17 931	30 815	38 328	3 955	29 922	1 318	1 217	3 547	20 945	1 268	5 652	02
69 636	23 242	40 262	33 837	51 780	6 688	48 205	1 885	2 334	8 317	44 084	1 847	855	03
92 873	35 838	56 169	52 991	81 342	9 581	52 379	2 731	2 977	12 135	66 638	3 062	1 637	04
107 529	45 713	77 857	74 392	114 965	9 117	45 416	1 814	3 987	13 943	73 343	5 485	1 823	05
95 587	39 611	61 816	60 627	96 688	7 089	39 412	1 594	3 765	13 319	62 756	4 172	1 413	06
154 403	71 191	113 038	101 113	174 035	13 336	76 841	4 508	8 221	24 067	106 425	6 373	3 305	07
128 261	55 163	90 349	92 176	151 085	9 924	61 401	4 518	8 627	21 500	84 094	7 777	6 744	08
83 268	39 530	58 865	57 527	98 458	6 283	28 557	3 324	6 597	15 747	53 979	2 982	6 399	09
91 452	41 408	64 542	64 588	105 078	8 477	35 307	3 528	8 701	15 598	60 226	4 812	1 590	10
163 671	75 231	107 379	125 482	166 633	30 359	69 681	20 987	16 620	28 936	120 319	26 915	29 156	11
1 038 857	445 075	692 223	708 587	1 095 579	106 337	497 283	46 686	63 267	158 274	698 521	65 866	59 293	12

Krankenhäuser

Bettenzahl

14 218	5 331	4 015	15 039	17 187	1 528	10 162	477	221	1 161	5 703	1 173	711	14
37 894	12 812	17 928	30 815	38 328	3 955	29 915	1 317	1 217	3 545	20 933	1 268	5 627	15
69 438	23 213	40 260	33 837	51 780	6 685	48 174	1 880	2 334	8 271	44 062	1 847	779	16
92 826	35 830	56 165	52 988	81 342	9 580	52 363	2 730	2 977	12 129	66 624	3 062	1 618	17
107 316	45 708	77 853	74 388	114 963	9 117	45 348	1 812	3 987	13 869	73 327	5 470	1 813	18
95 046	39 599	61 804	60 620	96 687	7 085	39 104	1 591	3 765	13 275	62 720	4 170	1 352	19
154 086	71 153	113 012	101 100	174 033	13 335	76 622	4 502	8 221	23 982	106 380	6 371	3 242	20
127 919	55 157	90 339	92 175	151 085	9 923	60 921	4 512	8 627	21 357	84 061	7 777	6 720	21
82 657	39 503	58 851	57 522	98 458	6 280	28 026	3 316	6 593	15 650	53 892	2 975	6 393	22
90 862	41 391	64 530	64 581	105 072	8 477	35 122	3 515	8 699	15 501	60 153	4 811	1 492	23
43 622	20 610	26 911	33 221	40 320	3 647	16 050	2 080	3 736	6 532	24 633	3 155	701	24
119 858	54 618	80 467	92 261	126 313	26 710	53 536	18 907	12 857	22 390	95 628	23 760	28 415	25
1 035 742	444 925	692 135	708 547	1 095 568	106 322	495 343	46 639	63 234	157 662	698 116	65 839	58 863	26

Förderung

944 649	413 698	647 437	659 644	1 031 952	97 397	431 585	43 039	59 812	147 793	639 545	57 557	50 012	27
68 849	27 152	40 666	41 365	57 591	5 853	40 722	2 977	3 316	8 608	45 665	6 561	7 953	28
22 244	4 075	4 032	7 538	6 025	3 072	23 036	623	106	1 261	12 906	1 721	898	29

Art

kliniken

54 273	26 760	40 446	50 305	64 129	16 361	31 091	14 544	6 931	11 622	41 341	19 555	26 844	30
--------	--------	--------	--------	--------	--------	--------	--------	-------	--------	--------	--------	--------	----

kenhäuser

39 656	15 684	20 071	39 915	49 639	3 599	31 691	1 547	1 341	4 068	24 439	1 402	5 547	31
154 763	57 903	95 153	85 576	132 975	15 642	95 310	4 383	5 304	20 141	108 839	4 851	2 350	32
482 128	211 293	342 347	327 990	536 759	38 916	215 007	12 289	24 599	72 388	321 753	23 552	13 065	33
217 141	101 504	150 292	155 324	243 850	18 404	79 198	8 911	19 028	37 683	138 678	10 941	8 586	34
66 967	28 080	40 538	42 038	62 191	10 609	22 779	4 415	5 926	10 810	54 608	4 205	1 579	35
960 655	414 464	648 401	650 843	1 025 414	87 170	443 985	31 545	56 198	145 090	648 317	44 951	31 127	36

einem Versorgungsvertrag

10 257	2 173	1 435	3 852	2 858	1 804	7 017	64	93	270	2 003	389	480	37
7 492	1 140	1 270	1 249	147	623	5 224	227	7	258	1 842	58	47	38
841	100	143	105	2	153	5 846	41	1	37	2 212	-	55	39
-	-	-	-	-	-	-	-	-	-	-	-	-	40
-	-	-	-	-	-	-	-	-	-	-	-	-	41
18 590	3 413	2 848	5 206	3 007	2 580	18 087	332	101	565	6 057	447	582	42

(ohne Versorgungsvertrag)

2 199	286	437	2 087	3 018	80	1 366	183	4	368	194	650	310	43
25	2	3	106	-	131	814	35	-	17	2 207	236	-	44
-	-	-	-	-	-	-	-	-	-	-	-	-	45
-	-	-	-	-	-	-	-	-	-	-	-	-	46
-	-	-	-	-	-	-	-	-	-	-	-	-	47
2 224	288	440	2 193	3 018	211	2 180	218	4	385	2 401	886	310	48

6 Aus dem Krankenhaus entlassene vollstationäre

noch 6.3 Nach Krankenhaustypen

6.3.1 Weib
An

Entlassene

Lfd. Nr.	Krankenhaustypen	Kranken- häuser	insgesamt	davon mit Hauptdiagnose der					
				001-139	140-239	240-279	280-289	290-319	320-389

nach Zahl der

	Krankenhäuser mit ... Fachabteilung(en)								
49	1 Fachabteilung	417	316 138	4 300	23 888	12 971	956	9 869	29 511
50	2 Fachabteilungen	203	272 081	4 461	22 230	11 184	1 797	12 231	6 695
51	3 Fachabteilungen	187	355 589	4 239	30 479	14 146	2 098	15 535	9 405
52	4 Fachabteilungen	237	590 966	7 306	50 046	22 245	3 962	20 706	16 378
53	5 - 6 Fachabteilungen	462	1 742 029	20 378	166 293	57 636	10 498	41 105	69 738
54	7 und mehr Fachabteilungen	527	4 355 744	71 475	604 008	148 699	25 939	100 216	310 989

nach

Öffentliche

	Krankenhäuser mit ... bis unter ... Betten								
55	unter 100	117	94 735	1 369	5 847	4 202	713	2 811	2 363
56	100 - 200	219	457 187	5 858	35 415	17 920	3 115	7 927	10 155
57	200 - 500	372	1 633 112	23 131	165 504	53 996	9 981	44 992	61 691
58	500 - 1 000	117	1 029 738	18 199	135 368	34 350	6 200	29 803	64 718
59	1 000 und mehr	70	1 211 779	22 116	215 577	40 648	7 669	39 976	130 073
60	Zusammen ...	895	4 426 551	70 673	557 711	151 116	27 678	125 509	269 000

Frei gemeinnützige

	Krankenhäuser mit ... bis unter ... Betten								
61	unter 100	123	105 192	1 182	9 009	3 023	488	2 745	11 109
62	100 - 200	247	444 546	6 254	34 361	17 316	2 681	12 103	15 686
63	200 - 500	393	1 721 806	21 775	180 665	63 126	9 783	38 795	81 116
64	500 - 1 000	67	590 413	9 934	82 895	21 414	3 635	11 284	39 147
65	1 000 und mehr	-	-	-	-	-	-	-	-
66	Zusammen ...	830	2 861 957	39 145	306 930	104 879	16 587	64 927	147 058

Private

	Krankenhäuser mit ... bis unter ... Betten								
67	unter 100	223	162 655	600	12 581	3 450	247	3 606	14 757
68	100 - 200	63	91 144	641	7 401	4 396	382	3 894	4 578
69	200 - 500	17	52 985	410	7 236	1 618	195	1 235	4 253
70	500 - 1 000	5	37 255	690	5 085	1 422	161	491	3 070
71	1 000 und mehr	-	-	-	-	-	-	-	-
72	Zusammen ...	308	344 039	2 341	32 303	10 886	985	9 226	26 658

Reine Beleg

73	Zusammen ...	208	280 717	1 185	24 619	4 466	792	2 103	25 633
----	--------------	-----	---------	-------	--------	-------	-----	-------	--------

Sonstige

Krankenhäuser mit ausschließlich psychiatrischen

	Krankenhäuser mit ... bis unter ... Betten								
74	unter 100	76	9 706	26	14	14	-	9 265	244
75	100 - 200	32	12 743	7	55	23	2	11 265	860
76	200 - 500	59	53 441	30	445	155	28	46 519	2 957
77	500 - 1 000	-	-	-	-	-	-	-	-
78	500 und mehr	31	42 329	56	391	78	7	36 129	2 736
79	Zusammen ...	198	118 219	119	905	270	37	103 178	6 797

Reine Tages- oder

80	Zusammen ...	29	-	-	-	-	-	-	-
----	--------------	----	---	---	---	---	---	---	---

nach

Bundeswehr

81	Zusammen ...	10	4 721	57	779	395	30	90	358
----	--------------	----	-------	----	-----	-----	----	----	-----

*) Gemäß der 9. Revision der dreistelligen Internationalen Klassifikation der Krankheiten, Verletzungen und Todesursachen (ICD 1979).

Patienten (einschl. Sterbefälle, ohne Stundenfälle) 1993
und Krankheitsklassen *)

lich
zahl

Patienten													Lfd. NR.
Patienten (Krankheitsklassen der ICD/9)													
390-459	460-519	520-579	580-629	630-676	680-709	710-739	740-759	760-779	780-799	800-999	V01-V82	unbe- kannt	

Fachabteilungen

43 825	19 034	10 585	15 546	15 005	6 591	81 091	3 919	881	3 844	26 058	2 262	6 002	49
51 633	15 956	25 421	16 811	20 276	3 672	35 630	1 719	2 375	6 223	31 879	1 039	849	50
60 934	15 148	37 137	30 582	36 906	5 171	40 232	1 923	1 616	7 554	39 784	2 142	558	51
92 864	32 252	59 534	61 105	93 170	8 122	36 823	1 796	3 299	11 297	64 217	4 589	1 255	52
245 957	109 942	180 274	185 380	304 445	20 953	92 323	4 813	9 964	35 788	169 565	11 226	5 751	53
540 529	252 593	379 184	399 123	625 766	61 813	209 244	32 469	45 099	92 956	366 613	44 581	44 448	54

Trägern

Krankenhäuser

18 823	4 898	9 331	8 155	11 711	1 556	8 484	498	202	1 571	11 667	399	135	55
75 404	26 655	48 491	41 460	72 831	8 193	29 094	1 319	1 958	9 351	57 814	3 194	1 033	56
229 588	103 320	166 086	170 596	263 363	18 793	80 898	5 172	12 949	32 896	165 971	17 977	6 208	57
134 226	63 630	94 211	98 442	150 975	11 888	44 797	5 077	12 071	22 949	90 287	9 063	3 484	58
119 858	54 618	80 467	92 261	126 313	26 710	53 536	18 907	12 857	22 390	95 628	23 760	28 415	59
577 899	253 121	398 586	410 914	625 193	67 140	216 809	30 973	40 037	89 157	421 367	54 393	39 275	60

Krankenhäuser

12 874	6 032	5 145	14 486	17 418	789	10 449	681	854	1 629	6 536	344	399	61
70 258	28 794	42 399	40 283	54 878	6 842	50 381	2 438	3 226	9 699	44 354	1 402	1 191	62
246 970	105 738	173 373	153 552	268 085	20 185	132 313	6 959	11 394	39 018	157 231	4 981	6 747	63
76 177	35 260	53 424	53 875	88 834	5 969	32 206	3 522	6 580	14 102	46 054	1 055	5 046	64
-	-	-	-	-	-	-	-	-	-	-	-	-	65
406 279	175 824	274 341	262 196	429 215	33 785	225 349	13 600	22 054	64 448	254 175	7 782	13 383	66

Krankenhäuser

20 415	7 213	7 467	23 213	26 386	3 138	21 144	615	382	1 506	8 433	1 698	5 804	67
16 602	3 594	5 535	5 082	5 413	1 230	21 062	853	127	1 350	8 518	313	173	68
7 809	2 559	3 549	4 135	5 320	482	8 784	286	257	569	3 286	830	172	69
6 738	2 614	2 657	3 007	4 041	547	2 195	312	377	632	2 337	823	56	70
-	-	-	-	-	-	-	-	-	-	-	-	-	71
51 564	15 980	19 208	35 437	41 160	5 397	53 185	2 066	1 143	4 057	22 574	3 664	6 205	72

krankenhäuser

32 405	15 856	17 083	46 281	57 985	3 219	25 780	856	1 067	2 249	12 322	1 270	5 746	73
--------	--------	--------	--------	--------	-------	--------	-----	-------	-------	--------	-------	-------	----

Krankenhäuser

oder psychiatrischen und neurologischen Betten

65	5	3	-	-	-	7	3	-	6	21	-	33	74
245	37	6	3	-	4	47	6	-	52	36	-	95	75
1 413	61	52	25	5	6	1 075	17	-	346	130	19	158	76
-	-	-	-	-	-	-	-	-	-	-	-	-	77
1 392	47	27	12	6	5	811	21	33	208	218	8	144	78
3 115	150	88	40	11	15	1 940	47	33	612	405	27	430	79

Nachtkliniken

-	-	-	-	-	-	-	-	-	-	-	-	-	80
---	---	---	---	---	---	---	---	---	---	---	---	---	----

richtlich:

krankenhäuser

746	324	469	147	-	183	692	14	-	67	351	-	19	81
-----	-----	-----	-----	---	-----	-----	----	---	----	-----	---	----	----

6 Aus dem Krankenhaus entlassene vollstationäre

noch 6.3 Nach Krankenhaustypen

6.3.2 Weib
Verweil

Lfd. Nr.	Krankenhaustypen	Kranken- häuser	Entlassene						
			insgesamt	davon mit Hauptdiagnose der					
				001-139	140-239	240-279	280-289	290-319	320-389
Krankenhäuser									
Krankenhäuser mit ... bis unter ... Betten									
01	unter 50	277	15.7	12.6	12.0	17.0	15.0	78.3	17.3
02	50 - 100	291	14.5	15.4	13.5	17.7	14.9	46.7	12.6
03	100 - 150	295	14.8	14.9	13.4	16.9	13.4	37.5	20.2
04	150 - 200	266	14.5	15.3	14.5	16.8	17.0	33.8	14.9
05	200 - 250	241	12.9	13.9	13.8	14.9	13.4	33.0	10.0
06	250 - 300	189	13.4	12.7	13.5	15.4	14.6	42.8	9.4
07	300 - 400	253	13.8	12.0	13.1	14.7	14.0	54.3	10.2
08	400 - 500	178	13.9	11.2	12.5	14.1	14.3	51.1	11.1
09	500 - 600	93	13.6	10.3	12.5	13.6	13.3	67.2	9.7
10	600 - 800	95	14.5	10.7	12.4	14.3	12.3	61.1	11.3
11	800 - 1 000
12	800 und mehr	102	12.5	11.5	12.6	12.8	11.5	40.6	9.8
13	Insgesamt ...	2 260	13.6	12.1	12.9	14.6	13.5	48.8	10.9
Allgemeine									
nach der									
Krankenhäuser mit ... bis unter ... Betten									
14	unter 50	208	12.3	11.6	12.0	16.8	15.0	39.7	16.3
15	50 - 100	255	13.3	15.4	13.5	17.7	14.9	30.1	11.8
16	100 - 150	275	14.1	14.8	13.3	16.9	13.4	29.6	18.0
17	150 - 200	254	14.1	15.3	14.5	16.8	17.0	24.6	14.5
18	200 - 250	232	12.4	13.9	13.8	14.9	13.4	21.2	9.8
19	250 - 300	157	12.4	12.7	13.5	15.4	14.6	20.0	8.5
20	300 - 400	229	12.4	12.0	13.0	14.6	13.9	22.8	9.2
21	400 - 500	164	13.0	11.2	12.5	14.1	14.3	40.2	10.7
22	500 - 600	78	11.7	10.3	12.5	13.5	13.3	30.8	8.8
23	600 - 800	82	13.1	10.6	12.4	14.2	12.3	53.9	10.7
24	800 - 1 000	29	12.4	11.3	13.2	13.2	12.0	32.5	10.7
25	1 000 und mehr	70	12.3	11.5	12.5	12.6	11.4	38.4	9.5
26	Zusammen ...	2 033	12.7	12.1	12.9	14.6	13.5	33.8	10.4
nach der									
Hochschul									
27	Geförderte Krankenhäuser	1 710	12.5	12.0	12.8	14.4	13.2	30.6	10.0
28	Teilweise geförderte Krankenhäuser	153	15.0	13.5	13.8	15.2	15.8	56.7	14.2
29	Nicht geförderte Krankenhäuser	170	19.0	20.5	17.9	24.4	29.1	48.2	15.9
nach der									
Plankran									
30	Zusammen ...	39	11.1	10.1	12.0	10.6	10.7	35.1	8.8
Krankenhäuser mit ... bis unter ... Betten									
31	unter 100	326	12.5	14.6	12.1	16.6	14.6	26.0	13.1
32	100 - 200	510	14.0	15.1	13.8	16.6	15.0	26.2	16.2
33	200 - 500	772	12.5	12.2	13.1	14.7	14.0	29.2	9.6
34	500 - 1 000	189	12.4	10.6	12.6	13.8	12.6	42.7	10.0
35	1 000 und mehr	34	13.8	13.0	13.2	14.9	12.2	41.3	10.7
36	Zusammen ...	1 831	12.8	12.3	13.0	14.9	13.7	33.3	10.7
Krankenhäuser mit									
Krankenhäuser mit ... bis unter ... Betten									
37	unter 100	78	15.8	18.7	17.1	21.9	20.3	47.0	17.7
38	100 - 200	18	19.7	19.5	18.7	25.1	39.6	39.7	14.8
39	200 - 500	6	32.3	45.4	29.9	32.7	17.7	42.9	29.8
40	500 - 1 000	-	-	-	-	-	-	-	-
41	1 000 und mehr	-	-	-	-	-	-	-	-
42	Zusammen ...	102	19.4	22.2	18.1	24.0	31.3	44.3	17.2
Sonstige Krankenhäuser									
Krankenhäuser mit ... bis unter ... Betten									
43	unter 100	58	16.8	17.0	18.1	27.4	27.3	62.5	21.2
44	100 - 200
45	100 - 500	3	22.0	24.0	11.8	105.3	9.0	190.1	28.6
46	500 - 1 000	-	-	-	-	-	-	-	-
47	1 000 und mehr	-	-	-	-	-	-	-	-
48	Zusammen ...	61	17.8	18.1	17.8	28.1	21.8	66.6	22.1

*) Gemäß der 9. Revision der dreistelligen Internationalen Klassifikation der Krankheiten, Verletzungen und Todesursachen (ICD 1979).

Patienten (einschl. Sterbefälle, ohne Stundenfälle) 1993
und Krankheitsklassen *)

lich
dauer

Patienten													Lfd. NR.
Patienten (Krankheitsklassen der ICD/9)													
390-459	460-519	520-579	580-629	630-676	680-709	710-739	740-759	760-779	780-799	800-999	V01-V82	unbe- kannt	
Insgesamt													
14.7	8.9	11.7	6.6	6.7	12.7	14.7	26.4	5.2	11.9	18.5	3.8	14.6	01
17.5	13.5	11.4	6.9	6.9	19.5	17.4	13.5	11.8	13.1	17.9	8.1	5.9	02
17.2	13.0	12.1	7.5	6.6	16.3	18.8	11.9	10.9	10.4	16.0	4.6	35.4	03
18.5	13.1	14.0	8.0	6.8	18.5	17.8	13.3	11.5	11.7	16.8	5.0	11.3	04
16.6	10.2	11.7	8.1	7.1	15.8	16.5	11.0	7.8	10.5	15.9	5.2	15.6	05
16.7	10.6	12.0	8.3	7.2	16.4	17.3	10.6	9.7	9.0	15.4	5.3	28.1	06
17.4	10.0	11.8	8.7	7.2	15.2	17.3	11.3	10.9	10.0	15.3	5.2	17.0	07
16.8	9.8	11.6	8.4	7.0	14.9	17.8	11.0	12.1	9.7	14.9	4.6	10.5	08
15.8	9.3	11.6	9.1	7.0	14.0	15.9	11.4	14.7	8.1	13.9	4.9	13.3	09
17.5	10.1	11.6	8.7	6.9	14.9	16.6	11.7	14.6	8.0	13.9	6.1	23.3	10
													11
16.2	9.3	10.9	8.8	7.1	15.0	16.1	11.5	17.6	8.7	12.7	7.2	10.5	12
16.9	10.4	11.8	8.4	7.0	15.7	17.1	11.7	13.5	9.5	14.9	6.0	12.1	13
Krankenhäuser													
Bettenzahl													
14.7	8.8	11.7	6.6	6.7	12.7	14.7	6.4	5.2	11.8	17.1	3.8	14.5	14
17.2	13.5	11.4	6.9	6.9	19.5	17.4	13.4	11.8	13.1	17.9	8.1	5.7	15
17.1	12.9	12.1	7.5	6.6	16.3	18.8	11.0	10.9	10.3	16.0	4.6	16.0	16
18.4	13.1	14.0	8.0	6.8	18.5	17.8	13.3	11.5	11.7	16.8	5.0	11.3	17
16.6	10.2	11.7	8.1	7.1	15.8	16.5	11.0	7.8	10.4	15.9	5.2	15.6	18
16.6	10.6	12.0	8.3	7.2	16.4	17.2	10.5	9.7	9.0	15.4	5.3	14.3	19
17.3	10.0	11.8	8.7	7.2	15.2	17.3	11.3	10.9	9.9	15.2	5.2	14.7	20
16.8	9.8	11.6	8.4	7.0	14.9	17.8	10.9	12.1	9.5	14.9	4.6	10.4	21
15.6	9.1	11.5	9.1	7.0	14.0	15.8	11.3	14.7	8.1	13.7	4.8	12.6	22
17.3	10.1	11.6	8.7	6.9	14.9	16.6	11.2	14.6	8.0	13.9	6.1	18.2	23
16.8	9.0	11.1	8.7	6.9	15.3	16.5	10.4	14.0	9.9	14.0	5.8	12.3	24
15.9	9.4	10.9	8.8	7.2	15.0	16.0	11.7	18.6	8.4	12.4	7.4	10.4	25
16.8	10.3	11.8	8.4	7.0	15.6	17.1	11.4	13.5	9.5	14.9	6.0	11.0	26
Förderung													
16.8	10.2	11.7	8.4	7.0	15.3	16.8	11.3	13.6	9.3	14.7	5.7	11.0	27
17.4	11.4	11.9	8.3	7.0	16.7	17.6	13.5	11.4	11.6	15.5	7.6	11.2	28
15.9	16.9	18.3	6.9	6.9	25.6	22.0	10.1	6.1	18.6	23.2	10.3	15.0	29
Art													
kliniken													
13.1	7.9	9.9	8.2	7.3	14.2	15.0	11.2	19.4	7.7	10.5	7.5	10.0	30
Krankenhäuser													
17.7	11.7	11.2	6.9	6.9	13.9	16.0	12.4	11.2	11.9	17.6	3.8	5.8	31
17.9	12.9	13.0	7.8	6.7	17.2	18.2	12.6	11.2	10.9	16.3	4.9	12.6	32
16.9	10.1	11.7	8.4	7.1	15.4	16.9	10.9	10.6	9.7	15.2	4.9	12.5	33
16.6	9.5	11.5	8.8	6.9	14.7	16.3	11.1	14.5	8.4	13.9	5.7	13.5	34
18.2	10.8	11.8	9.5	7.1	16.0	17.3	13.2	17.7	9.2	13.8	7.1	17.1	35
17.1	10.4	11.9	8.4	7.0	15.6	17.0	11.6	12.8	9.5	15.1	5.3	11.8	36
einem Versorgungsvertrag													
10.9	12.6	14.1	6.6	6.5	25.1	18.9	11.5	4.9	13.7	19.4	17.7	14.6	37
17.0	20.1	20.7	8.3	7.8	27.2	20.2	8.5	15.6	26.9	25.1	2.3	25.5	38
32.0	35.8	36.0	21.1	3.5	37.3	29.2	44.9	27.0	33.2	38.0	-	34.0	39
-	-	-	-	-	-	-	-	-	-	-	-	-	40
-	-	-	-	-	-	-	-	-	-	-	-	-	41
14.3	15.8	18.2	7.3	6.6	26.4	22.6	13.6	5.8	21.0	27.9	15.7	17.3	42
(ohne Versorgungsvertrag)													
21.4	28.5	16.9	6.1	7.2	17.2	22.8	5.0	8.3	22.1	17.2	3.9	9.7	43
249.5	1.5	671.7	4.3	-	23.4	18.5	11.0	-	68.4	19.7	13.6	-	44
-	-	-	-	-	-	-	-	-	-	-	-	-	45
-	-	-	-	-	-	-	-	-	-	-	-	-	46
													47
23.9	28.4	21.4	6.0	7.2	21.0	21.2	6.0	8.3	24.2	19.5	6.5	9.7	48

6 Aus dem Krankenhaus entlassene vollstationäre

noch 6.3 Nach Krankenhaustypen

6.3.2 Weib
Verweil

Entlassene

Lfd. Nr.	Krankenhaustypen	Kranken- häuser	insgesamt	davon mit Hauptdiagnose der					
				001-139	140-239	240-279	280-289	290-319	320-389

nach Zahl der

	Krankenhäuser mit ... Fachabteilung(en)								
49	1 Fachabteilung	417	19.0	24.9	17.4	19.5	19.2	44.8	18.2
50	2 Fachabteilungen	203	16.8	16.4	15.5	16.8	13.4	50.1	18.4
51	3 Fachabteilungen	187	17.3	16.7	15.3	18.0	21.6	48.4	18.6
52	4 Fachabteilungen	237	14.2	12.2	13.8	16.2	15.8	49.2	12.6
53	5 - 6 Fachabteilungen	462	11.9	11.6	12.8	14.8	13.3	25.9	9.4
54	7 und mehr Fachabteilungen	527	11.7	10.9	12.4	13.4	12.3	28.4	9.3

nach

Öffentliche

	Krankenhäuser mit ... bis unter ... Betten								
55	unter 100	117	13.1	13.4	12.8	15.0	12.9	19.2	13.3
56	100 - 200	219	13.4	17.2	14.1	17.0	15.9	14.1	12.5
57	200 - 500	372	12.2	12.5	12.6	14.8	13.2	33.1	10.2
58	500 - 1 000	117	12.7	10.7	12.6	14.4	12.5	48.1	10.0
59	1 000 und mehr	70	12.3	11.5	12.5	12.6	11.4	38.4	9.5
60	Zusammen ...	895	12.5	12.1	12.7	14.4	12.9	36.9	9.9

Freigemeinnützige

	Krankenhäuser mit ... bis unter ... Betten								
61	unter 100	123	14.6	16.1	15.2	21.2	18.2	32.3	10.9
62	100 - 200	247	14.1	13.1	13.1	16.0	14.5	27.6	16.2
63	200 - 500	393	12.8	12.0	13.1	14.5	14.9	24.6	9.2
64	500 - 1 000	67	12.0	10.4	12.6	12.9	12.6	29.4	10.0
65	1 000 und mehr	-	-	-	-	-	-	-	-
66	Zusammen ...	830	12.9	11.9	13.0	14.6	14.4	26.3	10.3

Private

	Krankenhäuser mit ... bis unter ... Betten								
67	unter 100	223	11.9	15.8	11.7	17.2	14.4	44.4	15.7
68	100 - 200	63	17.8	15.4	17.5	19.2	17.4	50.9	24.2
69	200 - 500	17	15.1	14.2	22.4	16.9	11.5	33.3	11.9
70	500 - 1 000	5	11.6	13.5	11.3	12.5	14.3	17.5	9.5
71	1 000 und mehr	-	-	-	-	-	-	-	-
72	Zusammen ...	308	13.9	14.7	15.3	17.3	15.0	44.2	15.8

Reine Beleg

73	Zusammen ...	208	9.0	12.1	10.7	14.7	12.1	16.7	9.1
----	--------------	-----	-----	------	------	------	------	------	-----

Sonstige

Krankenhäuser mit ausschließlich psychiatrischen

	Krankenhäuser mit ... bis unter ... Betten								
74	unter 100	76	83.8	33.2	62.4	50.8	-	80.9	113.7
75	100 - 200	32	55.8	44.4	53.7	41.7	25.0	54.1	63.1
76	200 - 500	59	75.9	25.6	36.8	38.6	45.1	81.1	43.3
77	500 - 1 000	-	-	-	-	-	-	-	-
78	500 und mehr	31	74.4	44.6	25.0	51.1	32.3	80.5	36.6
79	Zusammen ...	198	73.8	37.3	33.1	43.1	41.6	77.9	45.6

Reine Tages- oder

80	Zusammen ...	29	-	-	-	-	-	-	-
----	--------------	----	---	---	---	---	---	---	---

nach

Bundeswehr

81	Zusammen ...	10	11.5	11.4	9.8	8.7	11.6	17.1	6.9
----	--------------	----	------	------	-----	-----	------	------	-----

*) Gemäß der 9. Revision der dreistelligen Internationalen Klassifikation der Krankheiten, Verletzungen und Todesursachen (ICD 1979).

Patienten (einschl. Sterbefälle, ohne Stundenfälle) 1993
und Krankheitsklassen *)

lich
dauer

Patienten													Lfd. NR.
Patienten (Krankheitsklassen der ICD/9)													
390-459	460-519	520-579	580-629	630-676	680-709	710-739	740-759	760-779	780-799	800-999	V01-V82	unbe- kannt	

Fachabteilungen

20.5	18.1	14.9	8.6	7.1	22.1	20.7	13.8	15.5	15.8	22.7	8.7	7.5	49
17.5	16.1	12.3	7.6	6.4	15.0	19.7	12.0	21.2	9.2	17.2	8.3	22.9	50
20.2	17.0	15.4	7.9	6.9	18.2	19.9	13.9	10.5	16.8	18.8	6.0	16.2	51
18.6	12.0	12.3	7.5	7.0	16.5	16.8	11.6	7.1	10.3	16.8	4.6	15.4	52
16.6	9.5	11.8	8.1	6.9	15.5	15.0	10.4	8.6	9.1	14.7	4.5	13.0	53
15.9	9.2	11.2	8.7	7.1	14.7	15.8	11.1	14.7	8.7	13.5	6.4	10.9	54

Trägern

Krankenhäuser

16.4	14.5	11.5	6.8	6.0	17.7	16.7	11.6	5.5	9.7	15.5	2.8	17.0	55
18.0	13.5	13.9	8.0	6.7	16.5	16.4	13.4	6.5	12.1	16.5	4.5	11.3	56
16.3	9.7	11.4	8.2	7.0	15.6	16.2	10.1	10.1	8.8	14.3	4.8	10.4	57
18.9	9.4	11.4	8.7	6.9	15.0	16.4	10.7	14.9	8.6	13.4	5.6	18.0	58
15.9	9.4	10.9	8.8	7.2	15.0	16.0	11.7	18.6	8.4	12.4	7.4	10.4	59
16.6	10.1	11.6	8.4	7.0	15.4	16.3	11.3	14.1	9.0	14.0	6.0	11.1	60

Krankenhäuser

23.5	13.3	12.7	7.5	7.5	16.2	18.4	16.9	15.1	14.4	23.6	5.2	15.2	61
18.1	12.8	12.5	7.8	6.8	18.3	18.7	12.4	14.1	10.0	16.1	5.9	13.3	62
17.5	10.4	12.0	8.6	7.3	15.2	17.6	11.5	11.3	10.4	16.4	5.8	14.4	63
16.1	9.7	11.7	9.1	7.0	14.1	16.1	11.6	13.9	8.0	14.8	4.6	10.5	64
-	-	-	-	-	-	-	-	-	-	-	-	-	65
17.5	10.8	12.1	8.5	7.2	15.7	17.7	11.9	12.7	9.9	16.2	5.7	12.8	66

Krankenhäuser

12.1	9.4	10.5	6.4	6.8	18.0	16.0	5.7	4.0	14.2	16.3	7.0	5.9	67
16.3	11.6	12.1	6.8	6.0	21.3	20.0	10.6	9.3	12.7	18.3	4.6	18.5	68
14.1	9.8	13.0	7.3	6.6	22.9	19.9	16.5	5.1	11.6	17.4	4.1	17.8	69
15.6	9.2	10.4	8.5	6.1	14.3	18.0	10.8	13.3	7.9	14.1	8.0	10.7	70
-	-	-	-	-	-	-	-	-	-	-	-	-	71
14.2	9.9	11.4	6.7	6.6	18.8	18.3	10.0	7.9	12.4	17.0	6.4	6.6	72

krankenhäuser

11.2	7.6	9.2	6.3	6.7	11.3	11.8	5.6	4.7	10.5	14.4	3.8	5.4	73
------	-----	-----	-----	-----	------	------	-----	-----	------	------	-----	-----	----

Krankenhäuser

oder psychiatrischen und neurologischen Betten

210.3	74.6	21.7	-	-	-	56.0	3 177.3	-	32.7	399.6	-	37.9	74
59.0	79.3	83.8	101.0	-	27.5	28.1	300.5	-	22.1	46.6	-	231.3	75
37.2	37.7	27.5	74.8	6.6	22.2	24.1	32.5	-	27.5	41.6	5.2	203.6	76
43.1	205.8	86.6	172.8	6.2	29.8	19.8	111.8	15.0	15.4	63.2	13.6	119.2	77
45.1	101.9	49.3	106.2	6.4	26.1	22.5	302.9	15.0	23.0	72.3	7.7	165.6	79

Nachtkliniken

-	-	-	-	-	-	-	-	-	-	-	-	-	80
---	---	---	---	---	---	---	---	---	---	---	---	---	----

richtlich:

krankenhäuser

13.4	10.8	10.7	9.9	-	11.5	14.5	11.9	-	14.0	13.5	-	12.7	81
------	------	------	-----	---	------	------	------	---	------	------	---	------	----

6 Aus dem Krankenhaus entlassene vollstationäre

6.4 Nach Krankenhaustypen

6.4.1 Mit An

Lfd. Nr.	Krankenhaustypen	Kranken- häuser	Entlassene							
			insgesamt	davon mit Hauptdiagnose der						
				001-139	140-239	240-279	280-289	290-319	320-389	
Krankenhäuser										
Krankenhäuser mit ... bis unter ... Betten										
01	unter 50	162	86 510	160	5 938	648	13	13	13 333	
02	50 - 100	168	174 702	260	14 259	1 776	69	126	15 324	
03	100 - 150	208	262 379	1 131	22 919	5 451	251	516	6 552	
04	150 - 200	228	379 403	920	31 170	9 338	246	613	7 977	
05	200 - 250	218	451 188	1 110	46 215	11 471	280	353	15 470	
06	250 - 300	152	410 973	1 071	40 124	8 306	245	332	21 411	
07	300 - 400	221	752 103	2 284	81 402	18 683	531	1 179	48 612	
08	400 - 500	149	561 854	2 265	64 253	13 036	454	987	33 897	
09	500 - 600	75	381 004	1 945	49 163	7 574	388	632	32 945	
10	600 - 800	75	426 849	2 031	59 014	9 698	440	782	27 707	
11	800 - 1 000	
12	800 und mehr	96	1 089 004	5 620	172 628	18 708	1 449	3 801	152 723	
13	Insgesamt ...	1 752	4 975 969	18 797	587 085	104 689	4 366	9 394	375 951	
Allgemeine										
nach der										
Krankenhäuser mit ... bis unter ... Betten										
14	unter 50	133	86 510	160	5 938	648	13	13	13 333	
15	50 - 100	167	174 701	260	14 259	1 776	69	125	15 324	
16	100 - 150	207	262 378	1 131	22 919	5 451	251	515	6 552	
17	150 - 200	226	379 401	920	31 170	9 338	246	611	7 977	
18	200 - 250	217	451 179	1 110	46 215	11 471	280	344	15 470	
19	250 - 300	151	410 972	1 071	40 124	8 306	245	332	21 410	
20	300 - 400	218	752 089	2 284	81 402	18 683	531	1 166	48 611	
21	400 - 500	147	561 849	2 265	64 253	13 036	454	983	33 896	
22	500 - 600	74	381 002	1 945	49 163	7 574	388	630	32 945	
23	600 - 800	73	426 833	2 031	59 013	9 698	440	773	27 703	
24	800 - 1 000	28	241 114	918	32 225	6 681	292	308	25 629	
25	1 000 und mehr	67	847 884	4 702	140 403	12 027	1 157	3 488	127 094	
26	Zusammen ...	1 708	4 975 912	18 797	587 084	104 689	4 366	9 348	375 944	
nach der										
27	Geförderte Krankenhäuser	1 497	4 580 238	17 922	550 716	97 654	4 118	9 095	343 965	
28	Teilweise geförderte Krankenhäuser	120	308 036	744	31 651	6 664	223	236	27 815	
29	Nicht geförderte Krankenhäuser	91	87 638	131	4 717	371	25	17	4 164	
nach der										
Hochschul										
30	Zusammen ...	37	483 029	2 501	88 037	6 446	713	2 055	84 566	
Plankran										
Krankenhäuser mit ... bis unter ... Betten										
31	unter 100	227	220 551	371	17 421	2 215	77	136	27 095	
32	100 - 200	424	628 857	2 021	52 853	14 713	488	1 117	13 567	
33	200 - 500	726	2 153 007	6 687	230 992	51 392	1 502	2 823	117 878	
34	500 - 1 000	175	1 048 949	4 894	140 401	23 953	1 120	1 771	86 277	
35	1 000 und mehr	32	370 199	2 219	53 116	5 678	451	1 435	43 739	
36	Zusammen ...	1 584	4 421 563	16 192	494 783	97 951	3 638	7 282	288 556	
Krankenhäuser mit										
Krankenhäuser mit ... bis unter ... Betten										
37	unter 100	40	29 613	46	1 677	189	3	2	587	
38	100 - 200	9	12 922	30	1 236	76	9	9	962	
39	200 - 500	3	9 470	21	127	3	-	-	162	
40	500 - 1 000	-	-	-	-	-	-	-	-	
41	1 000 und mehr	-	-	-	-	-	-	-	-	
42	Zusammen ...	52	52 005	97	3 040	268	12	11	1 711	
Sonstige Krankenhäuser										
Krankenhäuser mit ... bis unter ... Betten										
43	unter 100	33	11 047	3	1 099	20	2	-	975	
44	100 - 200	
45	100 - 500	2	8 268	4	125	4	1	-	136	
46	500 - 1 000	-	-	-	-	-	-	-	-	
47	1 000 und mehr	-	-	-	-	-	-	-	-	
48	Zusammen ...	35	19 315	7	1 224	24	3	-	1 111	

*) Gemäß der 9. Revision der dreistelligen Internationalen Klassifikation der Krankheiten, Verletzungen und Todesursachen (ICD 1979).

Patienten (einschl. Sterbefälle, ohne Stundenfälle) 1993
und Krankheitsklassen *)

Operation
zahl

Patienten													Lfd. NR.
Patienten (Krankheitsklassen der ICD/9)													
390-459	460-519	520-579	580-629	630-676	680-709	710-739	740-759	760-779	780-799	800-999	V01-V82	unbe- kannt	

Insgesamt

10 753	7 834	5 691	14 435	6 809	1 497	12 473	395	32	371	4 757	1 041	317	01
12 907	9 569	18 949	28 729	17 773	3 243	30 389	1 616	90	677	17 413	853	680	02
19 639	16 627	39 863	29 834	24 687	6 777	43 874	2 462	549	1 314	37 817	1 686	370	03
18 732	30 962	54 878	48 218	35 663	10 283	58 730	3 629	281	2 037	62 611	2 519	596	04
19 513	44 297	71 676	65 559	48 244	10 415	43 540	2 466	598	2 606	62 503	4 211	661	05
24 261	36 023	58 228	57 509	42 357	8 483	45 721	2 244	246	1 961	58 374	3 483	594	06
42 422	66 150	107 169	92 234	73 116	14 858	86 761	6 194	504	4 246	99 574	5 051	1 133	07
32 416	48 084	70 638	77 111	58 103	10 261	64 340	4 896	1 283	3 666	71 005	4 439	720	08
24 473	33 627	49 448	47 649	40 753	6 285	29 556	3 884	820	3 590	45 993	1 640	579	09
26 515	33 432	54 005	62 283	43 903	7 740	33 636	4 367	833	2 470	54 486	2 849	658	10
													11
79 140	73 076	95 588	121 987	73 386	18 444	74 026	24 581	1 926	6 826	146 195	15 245	3 655	12
310 831	399 681	626 133	645 548	464 794	98 286	523 046	56 734	7 162	29 764	660 728	43 017	9 963	13

Krankenhäuser

Bettenzahl

10 753	7 834	5 691	14 435	6 809	1 497	12 473	395	32	371	4 757	1 041	317	14
12 907	9 569	18 949	28 729	17 773	3 243	30 389	1 616	90	677	17 413	853	680	15
19 639	16 627	39 863	29 834	24 687	6 777	43 874	2 462	549	1 314	37 817	1 686	370	16
18 732	30 962	54 878	48 218	35 663	10 283	58 730	3 629	281	2 037	62 611	2 519	596	17
19 513	44 297	71 676	65 559	48 244	10 415	43 540	2 466	598	2 606	62 503	4 211	661	18
24 261	36 023	58 228	57 509	42 357	8 483	45 721	2 244	246	1 961	58 374	3 483	594	19
42 422	66 150	107 169	92 234	73 116	14 858	86 761	6 194	504	4 246	99 574	5 051	1 133	20
32 416	48 084	70 638	77 111	58 103	10 261	64 340	4 896	1 283	3 666	71 005	4 439	720	21
24 473	33 627	49 448	47 649	40 753	6 285	29 556	3 884	820	3 590	45 993	1 640	579	22
26 514	33 431	54 005	62 283	43 903	7 740	33 636	4 367	833	2 470	54 486	2 849	658	23
21 937	21 587	25 637	30 811	19 197	3 176	17 361	2 692	235	1 863	27 210	2 656	639	24
57 142	51 489	69 951	91 176	54 189	15 268	56 665	21 889	1 691	4 963	118 985	12 589	3 016	25
310 829	399 680	626 133	645 548	464 794	98 286	523 046	56 734	7 162	29 764	660 728	43 017	9 963	26

Förderung

273 844	373 754	585 620	599 524	439 902	91 013	460 207	52 464	6 829	27 888	599 306	37 526	8 891	27
23 374	21 569	35 876	38 666	22 575	5 674	40 474	3 522	320	1 466	42 530	4 022	635	28
13 611	4 357	4 637	7 358	2 317	1 599	22 365	748	13	410	18 892	1 469	437	29

Art

kliniken

34 862	28 951	37 298	47 928	24 646	7 765	33 666	16 190	916	2 946	51 889	9 191	2 463	30
--------	--------	--------	--------	--------	-------	--------	--------	-----	-------	--------	-------	-------	----

kenhäuser

12 890	14 692	21 955	37 546	22 378	4 119	35 031	1 756	112	902	20 160	1 111	584	31
37 308	45 996	93 680	76 702	60 238	16 893	99 149	5 751	828	3 273	99 122	4 198	960	32
117 754	194 236	307 001	292 104	221 819	43 461	232 995	15 627	2 630	12 419	281 887	16 709	3 091	33
72 984	88 645	129 090	140 743	103 853	17 201	80 553	10 943	1 888	7 923	127 689	7 145	1 876	34
23 049	22 848	33 326	43 261	29 543	7 698	23 559	5 774	775	2 041	67 730	3 398	559	35
263 985	366 417	585 052	590 356	437 831	89 372	471 287	39 851	6 233	26 558	596 588	32 561	7 070	36

einem Versorgungsvertrag

8 751	2 551	1 980	3 941	1 236	497	5 854	54	6	121	1 619	116	383	37
1 123	1 593	1 061	1 350	112	167	3 455	340	2	78	1 306	7	6	38
68	3	27	218	1	38	4 890	39	1	25	3 836	-	11	39
-	-	-	-	-	-	-	-	-	-	-	-	-	40
-	-	-	-	-	-	-	-	-	-	-	-	-	41
9 942	4 147	3 068	5 509	1 349	702	14 199	433	9	224	6 761	123	400	42

(ohne Versorgungsvertrag)

2 019	160	705	1 677	968	124	1 977	201	4	25	391	667	30	43
21	5	10	78	-	323	1 917	59	-	11	5 099	475	-	44
-	-	-	-	-	-	-	-	-	-	-	-	-	45
-	-	-	-	-	-	-	-	-	-	-	-	-	46
-	-	-	-	-	-	-	-	-	-	-	-	-	47
2 040	165	715	1 755	968	447	3 894	260	4	36	5 490	1 142	30	48

6 Aus dem Krankenhaus entlassene vollstationäre
noch 6.4 Nach Krankenhaustypen

6.4.1 Mit An

Lfd. Nr.	Krankenhaustypen	Kranken- häuser	Entlassene						
			insgesamt	davon mit Hauptdiagnose der					
				001-139	140-239	240-279	280-289	290-319	320-389
nach Zahl der									
Krankenhäuser mit ... Fachabteilung(en)									
49	1 Fachabteilung	198	192 424	715	12 148	1 200	83	90	25 299
50	2 Fachabteilungen	160	168 578	594	13 686	3 343	124	279	2 073
51	3 Fachabteilungen	169	219 889	703	21 355	6 741	173	401	2 859
52	4 Fachabteilungen	224	378 956	1 853	37 022	7 924	266	707	10 638
53	5 - 6 Fachabteilungen	449	1 167 100	2 875	116 130	25 877	803	1 636	59 085
54	7 und mehr Fachabteilungen	508	2 848 965	12 057	386 743	59 604	2 917	6 235	275 990
nach									
Öffentliche									
Krankenhäuser mit ... bis unter ... Betten									
55	unter 100	79	52 663	73	3 758	1 076	22	39	794
56	100 - 200	198	296 919	1 039	23 006	7 322	276	832	5 231
57	200 - 500	344	971 300	3 278	100 791	21 526	716	1 137	46 648
58	500 - 1 000	105	633 029	3 111	83 548	12 821	668	1 134	47 455
59	1 000 und mehr	67	847 884	4 702	140 403	12 027	1 157	3 488	127 094
60	Zusammen ...	793	2 801 795	12 203	351 506	54 772	2 839	6 630	227 222
Freigemeinnützige									
Krankenhäuser mit ... bis unter ... Betten									
61	unter 100	63	64 618	108	4 941	563	35	45	11 260
62	100 - 200	202	292 097	879	27 590	7 169	172	264	8 236
63	200 - 500	375	1 164 029	3 363	128 158	29 334	781	1 678	68 994
64	500 - 1 000	66	389 430	1 683	53 946	10 590	429	609	35 825
65	1 000 und mehr	-	-	-	-	-	-	-	-
66	Zusammen ...	706	1 910 174	6 033	214 635	47 656	1 417	2 596	124 315
Private									
Krankenhäuser mit ... bis unter ... Betten									
67	unter 100	158	143 930	239	11 498	785	25	54	16 603
68	100 - 200	33	52 763	133	3 493	298	49	30	1 062
69	200 - 500	14	40 760	89	3 045	636	13	10	3 745
70	500 - 1 000	4	26 490	100	2 907	542	23	28	2 997
71	1 000 und mehr	-	-	-	-	-	-	-	-
72	Zusammen ...	209	263 943	561	20 943	2 261	110	122	24 407
Reine Beleg									
73	Zusammen ...	182	259 034	464	23 186	2 197	91	96	31 893
Sonstige									
Krankenhäuser mit ausschließlich psychiatrischen									
Krankenhäuser mit ... bis unter ... Betten									
74	unter 100	1	1	-	-	-	-	1	-
75	100 - 200	3	3	-	-	-	-	3	-
76	200 - 500	7	29	-	-	-	-	26	3
77	500 - 1 000	-	-	-	-	-	-	-	-
78	500 und mehr	4	24	-	1	-	-	16	4
79	Zusammen ...	15	57	-	1	-	-	46	7
Reine Tages- oder									
80	Zusammen ...	29	-	-	-	-	-	-	-
nach Bundeswehr									
81	Zusammen ...	10	4 907	19	720	362	2	6	378

*) Gemäß der 9. Revision der dreistelligen Internationalen Klassifikation der Krankheiten, Verletzungen und Todesursachen (ICD 1979).

Patienten (einschl. Sterbefälle, ohne Stundenfälle) 1993
und Krankheitsklassen *)

Operation
zahl

Patienten													Lfd. NR.
Patienten (Krankheitsklassen der ICD/9)													
390-459	460-519	520-579	580-629	630-676	680-709	710-739	740-759	760-779	780-799	800-999	V01-V82	unbe- kannt	

Fachabteilungen

12 089	9 401	8 627	15 121	5 031	2 242	68 149	3 740	69	603	25 403	1 889	525	49
18 105	6 810	23 436	14 520	11 120	4 373	35 574	2 595	104	1 127	29 595	820	300	50
15 132	7 678	34 364	26 160	18 454	6 009	39 409	1 998	234	1 239	34 924	1 778	278	51
21 563	27 683	55 738	54 176	41 821	9 908	42 478	1 943	1 101	1 326	57 478	4 249	482	52
58 979	114 565	173 983	165 825	129 309	25 242	114 205	7 376	1 400	6 522	153 581	7 691	2 016	53
184 961	233 543	329 985	369 746	259 059	50 512	223 231	39 082	4 254	18 347	359 747	26 590	6 362	54

Trägern

Krankenhäuser

4 489	2 137	8 773	6 603	4 744	1 695	7 993	769	9	208	9 030	400	51	55
19 561	21 028	45 538	32 971	34 310	8 939	35 316	1 398	672	1 590	54 549	2 927	414	56
51 343	86 256	139 163	140 317	106 884	20 486	81 793	6 586	847	4 907	144 456	12 782	1 384	57
42 355	56 391	78 228	87 735	64 844	10 348	43 387	5 874	1 400	3 916	82 554	6 109	1 151	58
57 142	51 489	69 951	91 176	54 189	15 268	56 665	21 889	1 691	4 963	118 985	12 589	3 016	59
174 890	217 301	341 653	358 802	264 971	56 736	225 154	36 516	4 619	15 584	409 574	34 807	6 016	60

Krankenhäuser

2 588	4 095	4 564	12 151	8 265	699	9 890	554	64	169	4 245	204	178	61
15 119	23 368	43 225	39 800	23 022	6 911	51 576	3 990	148	1 519	37 571	1 025	513	62
62 104	105 365	165 388	147 803	112 198	23 108	148 805	8 781	1 778	7 454	143 676	3 659	1 602	63
27 250	29 783	48 257	49 780	37 225	6 464	34 715	4 820	452	3 836	42 420	662	684	64
-	-	-	-	-	-	-	-	-	-	-	-	-	65
107 061	162 611	261 434	249 534	180 710	37 182	244 986	18 145	2 442	12 978	227 912	5 550	2 977	66

Krankenhäuser

16 583	11 171	11 303	24 410	11 573	2 346	24 979	688	49	671	8 895	1 290	768	67
3 751	3 193	5 978	5 281	3 018	1 210	15 712	703	10	242	8 308	253	39	68
5 165	2 933	3 160	4 293	2 738	423	9 764	433	6	118	3 324	743	122	69
3 379	2 471	2 605	3 228	1 784	389	2 451	249	36	171	2 715	374	41	70
-	-	-	-	-	-	-	-	-	-	-	-	-	71
28 878	19 768	23 046	37 212	19 113	4 368	52 906	2 073	101	1 202	23 242	2 660	970	72

krankenhäuser

18 460	25 327	27 040	46 147	25 295	4 334	36 991	1 252	139	1 042	13 102	1 033	945	73
--------	--------	--------	--------	--------	-------	--------	-------	-----	-------	--------	-------	-----	----

Krankenhäuser

oder psychiatrischen und neurologischen Betten

-	-	-	-	-	-	-	-	-	-	-	-	-	74
-	-	-	-	-	-	-	-	-	-	-	-	-	75
-	-	-	-	-	-	-	-	-	-	-	-	-	76
2	1	-	-	-	-	-	-	-	-	-	-	-	77
2	1	-	-	-	-	-	-	-	-	-	-	-	78
-	-	-	-	-	-	-	-	-	-	-	-	-	79

Nachtkliniken

-	-	-	-	-	-	-	-	-	-	-	-	-	80
---	---	---	---	---	---	---	---	---	---	---	---	---	----

richtlich:

krankenhäuser

385	424	628	319	-	125	869	19	-	15	628	-	8	81
-----	-----	-----	-----	---	-----	-----	----	---	----	-----	---	---	----

**6 Aus dem Krankenhaus entlassene vollstationäre
noch 6.4 Nach Krankenhaustypen**

**6.4.2 Mit
Verweil**

Lfd. Nr.	Krankenhaustypen	Kranken- häuser	Entlassene						
			insgesamt	davon mit Hauptdiagnose der					
				001-139	140-239	240-279	280-289	290-319	320-389
Krankenhäuser									
Krankenhäuser mit ... bis unter ... Betten									
01	unter 50	162	8.5	8.3	9.5	9.6	6.1	16.8	10.9
02	50 - 100	168	9.3	9.4	11.1	12.4	12.5	13.1	5.5
03	100 - 150	208	11.1	10.2	12.3	12.1	9.8	12.4	6.1
04	150 - 200	228	12.1	14.2	14.7	12.5	14.7	15.0	6.3
05	200 - 250	218	11.2	18.8	14.7	11.4	14.0	16.1	6.1
06	250 - 300	152	11.3	12.7	14.7	11.7	12.7	13.0	5.6
07	300 - 400	221	11.6	14.1	15.1	11.4	14.3	11.2	6.4
08	400 - 500	149	11.8	11.0	15.3	11.1	12.2	49.2	6.8
09	500 - 600	75	11.2	9.6	15.5	11.2	11.6	24.6	6.7
10	600 - 800	75	11.6	12.8	15.7	11.3	13.4	11.6	6.7
11	800 - 1 000	96	11.6	14.3	15.5	10.9	13.3	32.9	8.0
12	800 und mehr	96	11.6	14.3	15.5	10.9	13.3	32.9	8.0
13	Insgesamt ...	1 752	11.4	13.0	15.0	11.4	13.0	25.6	7.2
Allgemeine									
nach der									
Krankenhäuser mit ... bis unter ... Betten									
14	unter 50	133	8.5	8.3	9.5	9.6	6.1	16.8	10.9
15	50 - 100	167	9.3	9.4	11.1	12.4	12.5	13.1	5.5
16	100 - 150	207	11.1	10.2	12.3	12.1	9.8	12.1	6.1
17	150 - 200	226	12.1	14.2	14.7	12.5	14.7	15.0	6.3
18	200 - 250	217	11.2	18.8	14.7	11.4	14.0	15.7	6.1
19	250 - 300	151	11.3	12.7	14.7	11.7	12.7	13.0	5.6
20	300 - 400	218	11.6	14.1	15.1	11.4	14.3	11.0	6.4
21	400 - 500	147	11.8	11.0	15.3	11.1	12.2	48.4	6.8
22	500 - 600	74	11.2	9.6	15.5	11.2	11.6	24.5	6.7
23	600 - 800	73	11.6	12.8	15.7	11.3	13.4	10.9	6.7
24	800 - 1 000	28	11.6	13.8	16.1	10.3	12.6	16.9	8.6
25	1 000 und mehr	67	11.7	14.4	15.3	11.3	13.4	34.3	7.9
26	Zusammen ...	1 708	11.4	13.0	15.0	11.4	13.0	25.4	7.2
nach der									
27	Geförderte Krankenhäuser	1 497	11.4	12.9	15.0	11.4	13.2	25.7	7.0
28	Teilweise geförderte Krankenhäuser	120	11.6	14.2	15.6	11.7	10.3	15.1	9.5
29	Nicht geförderte Krankenhäuser	91	14.2	25.3	10.6	10.9	9.7	10.2	5.8
nach der									
Hochschul									
30	Zusammen ...	37	11.4	12.4	15.1	10.4	12.2	35.7	7.8
Plankran									
Krankenhäuser mit ... bis unter ... Betten									
31	unter 100	227	9.3	9.3	10.8	11.8	11.9	13.5	8.2
32	100 - 200	424	11.8	12.0	13.8	12.4	12.3	13.7	6.3
33	200 - 500	726	11.4	13.4	15.0	11.4	13.4	24.8	6.3
34	500 - 1 000	175	11.5	11.7	15.7	11.0	12.6	17.2	7.3
35	1 000 und mehr	32	12.0	16.8	15.6	12.2	15.3	32.2	7.9
36	Zusammen ...	1 584	11.4	13.1	15.0	11.5	13.2	22.5	7.0
Krankenhäuser mit									
Krankenhäuser mit ... bis unter ... Betten									
37	unter 100	40	8.0	6.8	9.1	9.4	3.3	10.5	6.4
38	100 - 200	9	9.6	8.9	9.3	12.2	7.8	10.3	5.2
39	200 - 500	3	37.5	78.7	30.0	9.7	-	-	22.5
40	500 - 1 000	-	-	-	-	-	-	-	-
41	1 000 und mehr	-	-	-	-	-	-	-	-
42	Zusammen ...	52	13.8	23.0	10.0	10.2	6.7	10.4	7.2
Sonstige Krankenhäuser									
Krankenhäuser mit ... bis unter ... Betten									
43	unter 100	33	7.0	7.7	9.3	16.0	7.0	-	4.2
44	100 - 200	2	21.2	28.5	13.2	33.8	7.0	-	12.0
45	100 - 500	-	-	-	-	-	-	-	-
46	500 - 1 000	-	-	-	-	-	-	-	-
47	1 000 und mehr	-	-	-	-	-	-	-	-
48	Zusammen ...	35	13.1	19.6	9.7	19.2	7.0	-	5.2

*) Gemäß der 9. Revision der dreistelligen Internationalen Klassifikation der Krankheiten, Verletzungen und Todesursachen (ICD 1979).

Patienten (einschl. Sterbefälle, ohne Stundenfälle) 1993
und Krankheitsklassen *)

Operation
dauer

Patienten													Lfd. NR.
Patienten (Krankheitsklassen der ICD/9)													
390-459	460-519	520-579	580-629	630-676	680-709	710-739	740-759	760-779	780-799	800-999	V01-V82	unbe- kannt	

insgesamt

9.2	5.7	9.3	7.1	6.8	9.3	8.2	4.3	8.3	9.4	10.6	3.5	9.5	01
9.9	5.2	10.2	6.7	7.3	12.0	12.1	11.7	20.1	14.1	12.9	3.5	5.9	02
12.0	6.4	10.9	7.5	6.8	13.8	14.2	10.9	8.4	17.4	15.0	4.9	12.2	03
14.6	5.5	13.0	7.8	7.1	15.5	15.1	12.1	7.8	14.8	16.2	5.0	12.2	04
15.4	5.6	11.4	7.9	7.5	14.5	12.9	9.7	9.4	14.7	17.3	4.9	9.9	05
14.9	5.5	11.5	8.2	7.4	15.4	14.5	9.9	10.7	16.0	15.9	5.8	11.2	06
15.4	5.7	11.3	8.8	7.5	14.5	14.7	10.5	15.7	14.2	16.5	5.4	10.1	07
16.2	5.9	11.3	8.8	7.4	14.3	16.2	10.0	12.9	14.0	15.8	5.7	12.1	08
15.4	6.3	11.3	9.5	7.4	13.4	13.9	10.1	17.1	10.7	14.7	5.0	9.9	09
16.3	6.5	11.5	9.3	7.4	14.9	14.1	10.1	20.8	11.8	14.6	6.5	12.9	10
													11
14.8	7.1	10.9	9.1	7.3	14.5	15.4	11.5	25.7	12.4	13.6	8.6	12.7	12
14.7	6.1	11.4	8.5	7.3	14.4	14.4	10.9	17.1	13.4	15.3	6.5	11.3	13

Krankenhäuser

Bettenzahl

9.2	5.7	9.3	7.1	6.8	9.3	8.2	4.3	8.3	9.4	10.6	3.5	9.5	14
9.9	5.2	10.2	6.7	7.3	12.0	12.1	11.7	20.1	14.1	12.9	3.5	5.9	15
12.0	6.4	10.9	7.5	6.8	13.8	14.2	10.9	8.4	17.4	15.0	4.9	12.2	16
14.6	5.5	13.0	7.8	7.1	15.5	15.1	12.1	7.8	14.8	16.2	5.0	12.2	17
15.4	5.6	11.4	7.9	7.5	14.5	12.9	9.7	9.4	14.7	17.3	4.9	9.9	18
14.9	5.5	11.5	8.2	7.4	15.4	14.5	9.9	10.7	16.0	15.9	5.8	11.2	19
15.4	5.7	11.3	8.8	7.5	14.5	14.7	10.5	15.7	14.2	16.5	5.4	10.1	20
16.2	5.9	11.3	8.8	7.4	14.3	16.2	10.0	12.9	14.0	15.8	5.7	12.1	21
15.4	6.3	11.3	9.5	7.4	13.4	13.9	10.1	17.1	10.7	14.7	5.0	9.9	22
16.3	6.5	11.5	9.3	7.4	14.9	14.1	10.1	20.8	11.8	14.6	6.5	12.9	23
13.8	6.8	11.2	9.3	7.1	14.6	15.6	10.3	19.6	13.9	14.9	7.2	11.4	24
15.2	7.3	10.8	9.1	7.3	14.5	15.3	11.7	26.5	11.9	13.3	8.9	13.0	25
14.7	6.1	11.4	8.5	7.3	14.4	14.4	10.9	17.1	13.4	15.3	6.5	11.3	26

Förderung

15.0	6.1	11.4	8.6	7.3	14.3	14.3	10.8	17.2	13.3	15.0	6.2	11.4	27
14.3	6.1	11.2	8.2	7.2	13.4	14.2	12.3	14.5	16.9	14.7	8.1	13.1	28
8.7	5.6	9.5	6.6	6.9	22.4	17.4	8.9	9.5	12.7	24.0	8.4	6.8	29

Art

kliniken

14.7	7.2	10.1	8.6	7.4	13.0	15.0	11.9	27.4	10.5	12.8	9.0	12.0	30
------	-----	------	-----	-----	------	------	------	------	------	------	-----	------	----

kenhäuser

10.9	5.4	10.2	7.0	7.2	11.4	11.3	11.3	17.8	12.6	12.7	3.6	7.5	31
13.3	5.8	12.1	7.7	7.0	14.8	14.8	11.9	8.2	15.9	15.8	5.0	12.2	32
15.5	5.7	11.4	8.5	7.5	14.5	14.4	10.0	12.4	14.5	15.9	5.2	10.8	33
15.2	6.5	11.4	9.3	7.3	14.3	14.4	10.1	19.1	11.8	14.7	6.4	11.5	34
15.9	7.3	11.5	9.6	7.2	15.8	15.7	11.0	25.5	13.9	13.6	8.6	17.5	35
14.9	6.0	11.5	8.6	7.3	14.5	14.3	10.5	15.6	13.8	15.2	5.7	11.4	36

einem Versorgungsvertrag

8.4	5.7	7.2	5.9	6.6	10.2	9.2	3.8	6.8	9.8	11.4	3.0	6.4	37
12.2	5.3	9.6	7.4	3.6	12.8	12.8	7.0	14.0	10.3	10.8	5.3	18.7	38
25.0	9.7	11.9	23.3	4.0	27.1	31.6	61.3	21.0	30.0	47.0	-	6.2	39
-	-	-	-	-	-	-	-	-	-	-	-	-	40
-	-	-	-	-	-	-	-	-	-	-	-	-	41
9.0	5.5	8.1	6.9	6.4	11.8	17.8	11.5	10.0	12.2	31.4	3.2	6.5	42

(ohne Versorgungsvertrag)

6.3	4.0	9.6	5.1	7.6	8.3	10.1	2.9	8.3	21.8	3.9	3.4	7.0	43
26.7	17.4	19.0	13.4	-	35.0	19.7	12.6	-	16.7	22.2	14.1	-	44
-	-	-	-	-	-	-	-	-	-	-	-	-	45
-	-	-	-	-	-	-	-	-	-	-	-	-	46
-	-	-	-	-	-	-	-	-	-	-	-	-	47
6.5	4.4	9.7	5.5	7.6	27.6	14.8	5.1	8.3	20.2	20.9	7.8	7.0	48

**6 Aus dem Krankenhaus entlassene vollstationäre
noch 6.4 Nach Krankenhaustypen**

**6.4.2 Mit
Verweil**

Lfd. Nr.	Krankenhaustypen	Kranken- häuser	Entlassene						
			insgesamt	davon mit Hauptdiagnose der					
				001-139	140-239	240-279	280-289	290-319	320-389

nach Zahl der

Krankenhäuser mit ... Fachabteilung(en)									
49	1 Fachabteilung	198	13.0	16.6	12.6	12.9	12.0	17.3	8.7
50	2 Fachabteilungen	160	13.2	17.8	15.3	12.4	15.3	11.7	8.7
51	3 Fachabteilungen	169	13.8	18.5	15.8	13.6	11.3	13.9	8.5
52	4 Fachabteilungen	224	11.5	10.4	14.4	11.5	11.1	61.5	6.4
53	5 - 6 Fachabteilungen	449	10.8	12.3	14.4	11.5	13.7	12.4	6.1
54	7 und mehr Fachabteilungen	508	11.3	12.9	15.2	11.1	13.0	26.2	7.3

nach

Öffentliche

Krankenhäuser mit ... bis unter ... Betten									
55	unter 100	79	10.3	11.1	11.9	12.1	10.6	14.8	5.8
56	100 - 200	198	12.3	14.3	14.6	13.3	13.3	13.7	7.0
57	200 - 500	344	11.3	14.7	15.1	12.2	13.2	15.3	6.8
58	500 - 1 000	105	11.4	11.1	15.9	11.6	12.3	20.1	7.2
59	1 000 und mehr	67	11.7	14.4	15.3	11.3	13.4	34.3	7.9
60	Zusammen ...	793	11.5	13.6	15.3	12.0	13.1	25.9	7.5

Freigemeinnützige

Krankenhäuser mit ... bis unter ... Betten									
61	unter 100	63	8.7	8.3	10.6	11.9	14.9	15.4	5.4
62	100 - 200	202	11.2	9.5	13.2	11.5	13.3	13.3	5.7
63	200 - 500	375	11.7	12.3	14.9	10.8	13.5	31.2	6.1
64	500 - 1 000	66	11.4	12.3	15.3	10.2	12.7	11.3	7.5
65	1 000 und mehr	-	-	-	-	-	-	-	-
66	Zusammen ...	706	11.5	11.8	14.7	10.8	13.3	24.4	6.4

Private

Krankenhäuser mit ... bis unter ... Betten									
67	unter 100	158	8.7	8.7	10.2	10.9	7.3	11.0	9.9
68	100 - 200	33	11.4	11.0	10.8	13.0	2.9	17.7	6.1
69	200 - 500	14	12.4	23.4	13.8	12.7	12.3	41.5	6.7
70	500 - 1 000	4	12.2	20.8	17.0	12.9	17.0	31.9	5.4
71	1 000 und mehr	-	-	-	-	-	-	-	-
72	Zusammen ...	209	10.2	13.7	11.7	12.1	8.0	19.9	8.7

Reine Beleg

73	Zusammen ...	182	7.8	7.1	9.7	10.4	7.2	12.4	7.3
----	--------------	-----	-----	-----	-----	------	-----	------	-----

Sonstige

Krankenhäuser mit ausschließlich psychiatrischen

Krankenhäuser mit ... bis unter ... Betten									
74	unter 100	1	6.0	-	-	-	-	6.0	-
75	100 - 200	3	51.3	-	-	-	-	51.3	-
76	200 - 500	7	58.2	-	-	-	-	62.5	21.0
77	500 - 1 000	4	82.6	-	4.0	-	-	68.3	13.5
78	1 000 und mehr	-	-	-	-	-	-	-	-
79	Zusammen ...	15	67.2	-	4.0	-	-	62.6	16.7

Reine Tages- oder

80	Zusammen ...	29	-	-	-	-	-	-	-
----	--------------	----	---	---	---	---	---	---	---

nach

Bundeswehr

81	Zusammen ...	10	12.1	8.3	13.3	7.7	5.5	4.7	6.3
----	--------------	----	------	-----	------	-----	-----	-----	-----

*) Gemäß der 9. Revision der dreistelligen Internationalen Klassifikation der Krankheiten, Verletzungen und Todesursachen (ICD 1979).

Patienten (einschl. Sterbefälle, ohne Stundenfälle) 1993
und Krankheitsklassen *)

Operation
dauer

Patienten													Lfd. NR.
Patienten (Krankheitsklassen der ICD/9)													
390-459	460-519	520-579	580-629	630-676	680-709	710-739	740-759	760-779	780-799	800-999	V01-V82	unbe- kannt	

Fachabteilungen

10.2	6.8	9.9	8.4	7.3	16.2	16.4	14.6	28.6	13.3	16.5	7.0	9.1	49
13.2	9.2	11.2	7.2	6.7	13.3	16.3	11.5	38.9	17.0	16.9	9.6	11.9	50
14.1	8.0	14.3	7.7	7.1	16.8	17.0	16.4	8.0	18.5	17.6	4.4	18.2	51
13.5	5.9	11.5	7.3	7.1	15.2	14.0	9.4	9.6	17.1	17.3	5.2	10.9	52
14.8	5.4	11.4	8.0	7.3	14.2	12.6	9.2	9.5	13.7	15.6	4.9	8.9	53
15.2	6.2	11.1	9.1	7.5	14.1	14.1	10.6	21.3	12.4	14.3	7.1	12.0	54

Trägern

Krankenhäuser

10.7	4.6	11.6	6.4	6.1	14.0	10.6	11.0	8.0	14.3	13.7	3.1	9.3	55
15.1	6.5	13.6	7.7	7.0	15.8	14.2	15.2	6.6	15.4	16.2	4.7	14.4	56
15.9	5.7	11.4	8.2	7.1	14.9	13.7	9.5	12.6	16.0	16.0	4.7	9.4	57
14.8	6.4	11.3	9.4	7.4	14.5	14.6	9.4	18.0	13.4	14.7	6.2	11.9	58
15.2	7.3	10.8	9.1	7.3	14.5	15.3	11.7	26.5	11.9	13.3	8.9	13.0	59
15.2	6.3	11.6	8.6	7.2	14.8	14.3	11.1	18.5	14.0	14.9	6.5	12.0	60

Krankenhäuser

13.7	5.3	9.3	6.9	7.7	10.7	12.2	15.8	25.0	10.4	12.4	4.0	10.1	61
11.5	5.3	10.9	7.8	7.2	14.1	15.0	10.3	15.5	16.0	15.2	5.5	10.3	62
15.3	5.7	11.3	8.8	7.8	14.4	15.2	10.4	12.3	13.5	16.6	8.1	11.8	63
15.2	6.8	11.5	9.3	7.3	13.8	13.8	10.9	21.4	10.2	14.7	5.5	10.9	64
-	-	-	-	-	-	-	-	-	-	-	-	-	65
14.7	5.8	11.2	8.6	7.6	14.2	14.8	10.7	14.5	12.8	15.9	7.2	11.2	66

Krankenhäuser

8.6	5.6	8.9	6.9	7.2	9.3	10.6	4.9	8.1	12.4	11.0	3.5	6.2	67
10.9	5.1	9.8	6.6	5.7	12.0	14.6	12.0	6.3	17.2	15.0	5.6	14.0	68
13.4	4.9	11.5	7.2	6.4	16.1	16.5	14.0	20.5	16.1	23.6	4.3	12.0	69
20.4	6.0	11.0	8.1	6.5	15.3	17.2	13.5	30.9	9.4	14.6	11.3	10.4	70
-	-	-	-	-	-	-	-	-	-	-	-	-	71
11.2	5.4	9.7	7.0	6.8	11.2	13.2	10.3	16.8	13.3	14.7	5.0	7.4	72

krankenhäuser

7.6	5.4	8.4	6.7	7.2	9.4	9.2	5.7	7.5	11.3	10.5	3.7	6.8	73
-----	-----	-----	-----	-----	-----	-----	-----	-----	------	------	-----	-----	----

Krankenhäuser

oder psychiatrischen und neurologischen Betten

-	-	-	-	-	-	-	-	-	-	-	-	-	74
-	-	-	-	-	-	-	-	-	-	-	-	-	75
-	-	-	-	-	-	-	-	-	-	-	-	-	76
-	-	-	-	-	-	-	-	-	-	-	-	-	77
13.5	806.0	-	-	-	-	-	-	-	-	-	-	-	78
13.5	806.0	-	-	-	-	-	-	-	-	-	-	-	79

Nachtkliniken

-	-	-	-	-	-	-	-	-	-	-	-	-	80
---	---	---	---	---	---	---	---	---	---	---	---	---	----

richtlich:

krankenhäuser

11.9	8.2	11.2	10.9	-	14.7	14.7	12.0	-	16.2	17.5	-	13.6	81
------	-----	------	------	---	------	------	------	---	------	------	---	------	----

6 Aus dem Krankenhaus entlassene vollstationäre

6.5 Nach Krankenhaustypen

6.5.1 Kurzlieger mit einer durchschnittlichen An

Lfd. Nr.	Krankenhaustypen	Kranken- häuser	Entlassene						
			insgesamt	davon mit Hauptdiagnose der					
				001-139	140-239	240-279	280-289	290-319	320-389
Krankenhäuser									
Krankenhäuser mit ... bis unter ... Betten									
01	unter 50	273	44 418	201	2 315	292	101	963	9 684
02	50 - 100	284	87 212	1 087	6 229	1 250	492	2 922	6 676
03	100 - 150	294	140 997	2 626	11 031	1 535	1 148	5 503	5 365
04	150 - 200	265	201 682	3 237	14 209	2 295	1 283	7 235	7 109
05	200 - 250	239	252 077	3 325	21 805	2 482	1 737	9 824	9 383
06	250 - 300	169	215 862	3 252	21 348	2 296	1 365	7 942	12 086
07	300 - 400	253	399 799	7 264	43 701	4 574	2 704	14 880	24 516
08	400 - 500	178	354 465	6 371	42 724	4 197	2 543	17 106	17 527
09	500 - 600	93	249 852	6 053	32 580	2 995	1 611	8 655	16 601
10	600 - 800	95	304 163	6 417	47 793	3 757	2 684	13 820	16 916
11	800 - 1 000
12	800 und mehr	102	745 987	14 567	136 238	13 394	6 708	21 211	58 468
13	Insgesamt ...	2 245	2 996 514	54 400	379 973	39 067	22 376	110 061	184 331
Allgemeine									
nach der									
Krankenhäuser mit ... bis unter ... Betten									
14	unter 50	204	43 900	199	2 315	291	101	465	9 673
15	50 - 100	251	85 954	1 087	6 228	1 250	492	1 718	6 633
16	100 - 150	274	139 854	2 625	11 022	1 531	1 147	4 603	5 199
17	150 - 200	253	200 539	3 237	14 207	2 295	1 283	6 134	7 084
18	200 - 250	230	250 302	3 325	21 784	2 480	1 737	8 312	9 302
19	250 - 300	157	213 608	3 248	21 278	2 288	1 363	6 121	11 881
20	300 - 400	229	395 692	7 258	43 663	4 569	2 703	11 115	24 356
21	400 - 500	164	350 247	6 369	42 694	4 182	2 542	13 361	17 325
22	500 - 600	78	245 895	6 047	32 547	2 990	1 611	5 551	16 197
23	600 - 800	82	298 375	6 412	47 775	3 748	2 683	8 791	16 653
24	800 - 1 000	29	144 205	2 666	20 901	2 096	1 114	3 627	7 003
25	1 000 und mehr	70	599 290	11 878	115 259	11 291	5 594	15 472	51 372
26	Zusammen ...	2 021	2 967 861	54 351	379 673	39 011	22 370	85 270	182 678
nach der									
27	Geförderte Krankenhäuser	1 705	2 745 609	51 697	358 949	36 140	21 015	77 525	164 998
28	Teilweise geförderte Krankenhäuser	153	188 645	2 517	18 987	2 649	1 330	7 463	15 602
29	Nicht geförderte Krankenhäuser	163	33 607	137	1 737	222	25	282	2 078
nach der									
Hochschul									
30	Zusammen ...	39	374 545	7 337	78 514	7 409	3 475	6 824	36 624
Plankran									
Krankenhäuser mit ... bis unter ... Betten									
31	unter 100	324	113 563	1 227	7 226	1 372	577	2 058	15 584
32	100 - 200	509	332 441	5 833	24 800	3 760	2 424	10 655	11 860
33	200 - 500	770	1 202 482	20 179	127 779	13 460	8 326	38 888	62 268
34	500 - 1 000	189	688 475	15 125	101 223	8 834	5 408	17 969	39 853
35	1 000 und mehr	34	229 114	4 556	38 560	3 989	2 136	8 658	15 264
36	Zusammen ...	1 826	2 566 075	46 920	299 588	31 415	18 871	78 228	144 829
Krankenhäuser mit									
Krankenhäuser mit ... bis unter ... Betten									
37	unter 100	77	9 711	50	728	41	16	99	234
38	100 - 200	18	7 952	29	429	66	6	82	423
39	200 - 500	6	1 073	6	21	3	1	4	33
40	500 - 1 000	-	-	-	-	-	-	-	-
41	1 000 und mehr	-	-	-	-	-	-	-	-
42	Zusammen ...	101	18 736	85	1 178	110	23	185	690
Sonstige Krankenhäuser									
Krankenhäuser mit ... bis unter ... Betten									
43	unter 100	53	6 294	9	364	76	-	26	488
44	100 - 200
45	100 - 500	2	2 211	-	29	1	1	7	47
46	500 - 1 000	-	-	-	-	-	-	-	-
47	1 000 und mehr	-	-	-	-	-	-	-	-
48	Zusammen ...	55	8 505	9	393	77	1	33	535

*) Gemäß der 9. Revision der dreistelligen Internationalen Klassifikation der Krankheiten, Verletzungen und Todesursachen (ICD 1979).

Patienten (einschl. Sterbefälle, ohne Stundenfälle) 1993
und Krankheitsklassen *)

Verweildauer von 1 bis 3 Tagen
zahl

Patienten													Lfd. NR.
Patienten (Krankheitsklassen der ICD/9)													
390-459	460-519	520-579	580-629	630-676	680-709	710-739	740-759	760-779	780-799	800-999	V01-V82	unbe- kannt	

insgesamt

4 110	2 283	1 640	7 837	4 486	736	4 395	371	256	935	2 674	874	265	01
8 553	5 157	6 063	15 096	8 351	1 232	5 660	599	1 039	2 543	10 356	699	3 208	02
19 478	9 265	12 510	16 134	10 508	2 677	7 768	1 132	1 753	6 436	24 766	1 056	306	03
22 894	16 324	18 787	24 191	14 988	3 611	10 472	1 783	2 643	8 895	39 574	1 606	546	04
27 227	21 299	24 578	31 289	21 102	3 753	11 386	1 133	3 572	10 589	44 293	2 748	552	05
28 219	18 244	18 587	23 944	16 578	2 756	8 047	1 002	3 114	9 406	35 307	1 747	622	06
38 112	37 633	40 125	39 223	29 041	5 423	17 545	2 911	6 369	16 433	64 446	3 191	1 708	07
40 729	28 045	30 147	38 064	27 290	4 212	13 106	2 903	5 487	12 910	53 081	4 766	3 257	08
32 024	20 479	21 579	23 567	17 666	2 706	7 017	1 952	3 920	10 424	35 671	1 553	2 799	09
35 557	22 449	24 651	30 267	20 434	3 489	9 456	2 318	5 778	13 281	41 805	2 535	756	10
88 859	46 547	50 522	71 878	37 792	10 278	19 916	14 190	8 478	24 272	86 917	16 302	19 450	11
345 762	227 725	249 189	321 490	208 236	40 873	114 768	30 294	42 409	116 124	438 890	37 077	33 469	12

Krankenhäuser

Bettenzahl

4 106	2 283	1 640	7 837	4 486	736	4 395	371	256	935	2 674	874	263	14
8 551	5 157	6 061	15 095	8 351	1 231	5 660	599	1 039	2 543	10 356	699	3 204	15
19 459	9 263	12 508	16 132	10 508	2 675	7 766	1 131	1 753	6 424	24 764	1 056	288	16
22 888	16 322	18 787	24 191	14 988	3 611	10 470	1 783	2 643	8 894	39 573	1 606	543	17
27 192	21 297	24 576	31 288	21 100	3 752	11 374	1 133	3 572	10 538	44 278	2 722	540	18
28 159	18 242	18 587	23 943	16 578	2 756	8 004	1 002	3 114	9 384	35 294	1 747	619	19
38 071	37 626	40 119	39 222	29 040	5 422	17 521	2 906	6 369	16 421	64 425	3 188	1 698	20
40 677	28 040	30 140	38 064	27 290	4 212	13 041	2 900	5 487	12 862	53 046	4 766	3 249	21
31 886	20 471	21 573	23 565	17 666	2 704	6 876	1 949	3 919	10 394	35 615	1 542	2 792	22
35 377	22 444	24 646	30 265	20 433	3 489	9 423	2 315	5 777	13 137	41 773	2 531	703	23
22 607	11 889	10 609	20 009	8 778	1 409	3 920	1 277	2 317	5 353	16 408	1 873	349	24
66 191	34 655	39 913	51 868	29 014	8 867	15 970	12 913	6 144	18 912	70 458	14 429	19 090	25
345 164	227 689	249 159	321 479	208 232	40 864	114 420	30 279	42 390	115 797	438 864	37 033	33 338	26

Förderung

309 399	213 451	234 299	299 375	196 491	38 071	100 588	28 316	40 023	108 465	405 645	32 374	28 788	27
27 512	12 691	13 512	18 203	10 245	2 358	10 046	1 541	2 259	5 817	28 114	3 566	4 233	28
8 253	1 547	1 348	3 901	1 496	435	3 786	422	108	1 515	4 905	1 093	317	29

Art

kliniken

38 524	19 130	24 363	30 841	16 037	5 441	10 075	10 343	3 001	11 036	35 116	12 111	18 344	30
--------	--------	--------	--------	--------	-------	--------	--------	-------	--------	--------	--------	--------	----

kenhäuser

9 538	6 544	6 945	19 915	11 417	1 737	8 358	773	1 188	2 776	12 191	974	3 163	31
38 259	25 068	30 972	39 875	25 421	6 225	17 557	2 755	4 395	15 266	63 905	2 582	829	32
133 269	105 105	113 028	132 119	94 003	15 999	49 095	7 890	18 542	49 149	195 069	12 222	6 092	33
89 870	54 804	56 828	73 839	46 877	7 602	20 219	5 541	12 013	28 884	93 796	5 946	3 844	34
28 429	15 615	15 931	21 055	12 981	3 513	6 057	2 596	3 143	7 916	35 644	2 318	753	35
299 365	207 136	223 704	286 803	190 699	35 076	101 286	19 555	39 281	103 991	400 605	24 042	14 681	36

einem Versorgungsvertrag

1 937	783	538	2 073	662	184	1 176	37	106	212	569	96	170	37
4 088	517	323	448	75	61	679	159	1	52	432	80	2	38
58	6	11	75	1	8	409	-	-	10	419	-	8	39
-	-	-	-	-	-	-	-	-	-	-	-	-	40
-	-	-	-	-	-	-	-	-	-	-	-	-	41
6 083	1 306	872	2 596	738	253	2 264	196	107	274	1 420	176	180	42

(ohne Versorgungsvertrag)

1 181	113	218	944	758	46	514	160	1	490	270	503	133	43
11	4	2	295	-	48	281	25	-	6	1 253	201	-	44
-	-	-	-	-	-	-	-	-	-	-	-	-	45
-	-	-	-	-	-	-	-	-	-	-	-	-	46
-	-	-	-	-	-	-	-	-	-	-	-	-	47
1 192	117	220	1 239	758	94	795	185	1	496	1 523	704	133	48

6 Aus dem Krankenhaus entlassene vollstationäre
noch 6.5 Nach Krankenhaustypen
6.5.1 Kurzlieger mit einer durchschnittlichen
An

Lfd. Nr.	Krankenhaustypen	Kranken- häuser	Entlassene						
			insgesamt	davon mit Hauptdiagnose der					
				001-139	140-239	240-279	280-289	290-319	320-389
nach Zahl der									
Krankenhäuser mit ... Fachabteilung(en)									
49	1 Fachabteilung	407	97 432	1 662	7 627	1 387	332	1 985	14 610
50	2 Fachabteilungen	203	100 222	2 041	8 404	1 449	860	4 061	2 817
51	3 Fachabteilungen	187	115 926	1 598	10 633	1 288	760	5 263	3 887
52	4 Fachabteilungen	235	202 929	3 182	16 269	2 254	1 509	8 113	7 482
53	5 - 6 Fachabteilungen	462	602 389	8 798	56 212	6 571	4 336	19 617	30 569
54	7 und mehr Fachabteilungen	527	1 848 963	37 070	280 528	26 062	14 573	46 231	123 313
nach									
Öffentliche									
Krankenhäuser mit ... bis unter ... Betten									
55	unter 100	117	34 471	551	2 336	728	289	1 082	942
56	100 - 200	219	160 278	2 435	12 520	1 942	1 211	4 908	4 922
57	200 - 500	372	607 686	10 053	64 054	7 057	4 618	20 613	25 981
58	500 - 1 000	117	443 542	9 903	63 080	5 788	3 588	12 867	25 923
59	1 000 und mehr	70	599 290	11 878	115 259	11 291	5 594	15 472	51 372
60	Zusammen ...	895	1 845 267	34 820	257 249	26 806	15 300	54 942	109 140
Freigemeinnützige									
Krankenhäuser mit ... bis unter ... Betten									
61	unter 100	120	31 439	494	2 220	347	205	710	4 754
62	100 - 200	245	152 128	3 097	10 962	1 670	997	5 332	6 583
63	200 - 500	391	583 055	10 002	64 428	6 333	3 649	17 977	35 502
64	500 - 1 000	67	228 481	4 945	35 555	2 873	1 787	4 932	12 529
65	1 000 und mehr	-	-	-	-	-	-	-	-
66	Zusammen ...	823	995 103	18 538	113 165	11 223	6 638	28 951	59 368
Private									
Krankenhäuser mit ... bis unter ... Betten									
67	unter 100	218	63 944	241	3 987	466	99	391	10 610
68	100 - 200	63	27 987	330	1 747	214	222	497	778
69	200 - 500	17	19 108	145	937	129	78	319	1 381
70	500 - 1 000	5	16 452	277	2 588	173	33	170	1 401
71	1 000 und mehr	-	-	-	-	-	-	-	-
72	Zusammen ...	303	127 491	993	9 259	982	432	1 377	14 170
Reine Beleg									
73	Zusammen ...	207	117 413	535	7 404	519	373	517	17 663
Sonstige									
Krankenhäuser mit ausschließlich psychiatrischen									
Krankenhäuser mit ... bis unter ... Betten									
74	unter 100	73	1 776	2	1	1	-	1 702	54
75	100 - 200	32	2 286	1	11	4	1	2 001	191
76	200 - 500	59	12 354	12	159	30	4	10 843	648
77	500 - 1 000	31	12 237	34	129	21	1	10 245	760
78	500 und mehr	-	-	-	-	-	-	-	-
79	Zusammen ...	195	28 653	49	300	56	6	24 791	1 653
Reine Tages- oder									
80	Zusammen ...	29	-	-	-	-	-	-	-
nach									
Bundeswehr									
81	Zusammen ...	10	3 214	49	874	92	24	62	214

*) Gemäß der 9. Revision der dreistelligen Internationalen Klassifikation der Krankheiten, Verletzungen und Todesursachen (ICD 1979).

Patienten (einschl. Sterbefälle, ohne Stundenfälle) 1993
und Krankheitsklassen *)

Verweildauer von 1 bis 3 Tagen
zahl

Patienten													Lfd. NR.
Patienten (Krankheitsklassen der ICD/9)													
390-459	460-519	520-579	580-629	630-676	680-709	710-739	740-759	760-779	780-799	800-999	V01-V82	unbe- kannt	

Fachabteilungen

15 839	6 355	3 493	7 375	3 375	1 150	11 834	1 864	638	4 149	9 336	1 212	3 209	49
14 992	7 537	9 337	8 668	4 415	1 788	5 571	1 255	1 086	6 997	17 757	760	427	50
13 079	5 573	10 755	14 860	8 024	2 034	7 746	1 060	1 326	5 090	21 258	1 439	253	51
21 551	13 999	18 589	27 337	17 995	3 480	8 671	1 234	3 100	7 259	37 744	2 727	434	52
55 449	52 797	56 965	76 135	55 123	8 781	24 770	3 186	8 922	23 955	102 892	5 519	2 392	53
224 254	141 428	150 020	187 104	119 300	23 631	55 828	21 680	27 318	68 947	249 677	25 376	26 623	54

Trägern

Krankenhäuser

3 837	1 915	3 373	4 969	3 090	710	2 230	203	209	1 069	6 559	330	49	55
17 514	9 934	15 647	18 273	13 822	3 337	6 696	779	2 091	7 036	34 952	1 900	359	56
60 171	55 452	57 537	67 232	49 143	7 899	20 682	3 403	9 967	23 383	108 495	8 788	3 158	57
54 471	36 961	36 186	48 974	29 540	5 036	11 999	3 272	7 760	17 939	63 537	4 999	1 719	58
66 191	34 655	39 913	51 868	29 014	8 867	15 970	12 913	6 144	18 912	70 458	14 429	19 090	59
202 184	138 917	152 656	191 316	124 609	25 849	57 577	20 570	26 171	68 339	284 001	30 446	24 375	60

Krankenhäuser

1 817	2 329	1 849	6 537	3 085	282	1 669	314	544	1 377	2 568	241	97	61
17 889	13 977	13 858	19 369	10 131	2 528	7 962	1 567	2 165	7 458	25 639	521	423	62
69 187	48 293	54 783	63 301	43 411	8 104	27 242	4 362	8 273	25 444	86 763	3 213	2 788	63
32 540	16 126	19 356	22 937	16 294	2 436	7 812	2 072	4 092	10 558	28 794	751	2 092	64
-	-	-	-	-	-	-	-	-	-	-	-	-	65
121 433	80 725	89 846	112 144	72 921	13 350	44 685	8 315	15 074	44 837	143 764	4 726	5 400	66

Krankenhäuser

7 003	3 196	2 479	11 426	6 662	975	6 156	453	542	1 032	3 903	1 002	3 321	67
6 944	1 674	1 790	2 681	1 543	421	3 578	568	140	824	3 746	241	49	68
4 741	1 460	1 102	1 984	1 454	139	2 016	176	302	378	1 785	422	160	69
2 859	1 717	1 286	1 928	1 043	130	408	197	161	387	1 465	196	33	70
-	-	-	-	-	-	-	-	-	-	-	-	-	71
21 547	8 047	6 657	18 019	10 702	1 665	12 158	1 394	1 145	2 621	10 899	1 861	3 563	72

krankenhäuser

16 503	7 429	5 415	23 254	13 265	1 646	9 657	590	1 286	1 119	6 107	846	3 285	73
--------	-------	-------	--------	--------	-------	-------	-----	-------	-------	-------	-----	-------	----

Krankenhäuser

oder psychiatrischen und neurologischen Betten

6	-	2	1	-	1	-	-	-	-	-	-	6	74
25	4	2	2	-	2	4	1	-	13	3	-	21	75
188	16	15	3	3	2	144	8	-	133	84	29	33	76
379	16	11	5	1	4	200	6	19	181	139	15	71	77
598	36	30	11	4	9	348	15	19	327	226	44	131	78
-	-	-	-	-	-	-	-	-	-	-	-	-	79

Nachtkliniken

-	-	-	-	-	-	-	-	-	-	-	-	-	80
---	---	---	---	---	---	---	---	---	---	---	---	---	----

richtlich:

krankenhäuser

565	169	260	212	-	88	283	7	-	54	256	-	5	81
-----	-----	-----	-----	---	----	-----	---	---	----	-----	---	---	----

6 Aus dem Krankenhaus entlassene vollstationäre

noch 6.5 Nach Krankenhaustypen

6.5.2 Kurzlieger mit einer durchschnittlichen Verweil

Lfd. Nr.	Krankenhaustypen	Kranken- häuser	Entlassene						
			insgesamt	davon mit Hauptdiagnose der					
				001-139	140-239	240-279	280-289	290-319	320-389
Krankenhäuser									
Krankenhäuser mit ... bis unter ... Betten									
01	unter 50	273	1.9	2.0	2.1	2.1	1.9	1.9	1.4
02	50 - 100	284	2.0	2.1	2.0	1.7	1.9	1.8	2.1
03	100 - 150	294	2.0	2.0	2.0	1.9	1.9	1.9	2.1
04	150 - 200	265	2.0	2.0	2.0	1.9	2.0	1.7	2.0
05	200 - 250	239	2.0	2.1	1.9	1.9	2.0	1.7	2.0
06	250 - 300	169	2.0	2.1	1.9	1.9	1.9	1.7	2.3
07	300 - 400	253	2.0	2.1	1.9	1.8	1.9	1.7	2.1
08	400 - 500	178	2.0	2.1	1.8	1.9	1.9	1.7	2.1
09	500 - 600	93	2.0	2.1	1.8	1.9	1.9	1.7	2.2
10	600 - 800	95	1.9	2.1	1.7	1.8	1.8	1.7	2.1
11	800 - 1 000
12	800 und mehr	102	1.9	2.0	1.8	1.9	1.7	1.7	2.0
13	Insgesamt ...	2 245	1.9	2.1	1.8	1.9	1.9	1.7	2.0
Allgemeine									
nach der									
Krankenhäuser mit ... bis unter ... Betten									
14	unter 50	204	1.9	2.0	2.1	2.1	1.9	1.9	1.4
15	50 - 100	251	2.0	2.1	2.0	1.7	1.9	1.8	2.1
16	100 - 150	274	2.0	2.0	2.0	1.9	1.9	1.9	2.1
17	150 - 200	253	2.0	2.0	2.0	1.9	2.0	1.7	2.0
18	200 - 250	230	2.0	2.1	1.9	1.9	2.0	1.6	2.0
19	250 - 300	157	2.0	2.1	1.9	1.9	1.9	1.6	2.3
20	300 - 400	229	2.0	2.1	1.9	1.8	1.9	1.6	2.1
21	400 - 500	164	2.0	2.1	1.8	1.9	1.9	1.7	2.1
22	500 - 600	78	2.0	2.1	1.8	1.9	1.9	1.6	2.2
23	600 - 800	82	1.9	2.1	1.7	1.8	1.8	1.7	2.1
24	800 - 1 000	29	1.9	2.1	1.8	1.9	1.9	1.7	2.0
25	1 000 und mehr	70	1.9	2.0	1.8	1.9	1.7	1.7	2.0
26	Zusammen ...	2 021	1.9	2.1	1.8	1.9	1.9	1.7	2.1
nach der									
27	Geförderte Krankenhäuser	1 705	1.9	2.1	1.8	1.9	1.9	1.7	2.1
28	Teilweise geförderte Krankenhäuser	153	2.0	2.0	1.9	1.8	1.9	1.7	1.7
29	Nicht geförderte Krankenhäuser	163	2.0	2.0	2.0	2.0	1.9	1.8	2.4
nach der									
Hochschul									
30	Zusammen ...	39	1.9	2.0	1.8	1.9	1.7	1.7	2.0
Plankran									
Krankenhäuser mit ... bis unter ... Betten									
31	unter 100	324	2.0	2.1	2.0	1.7	1.9	1.8	1.7
32	100 - 200	509	2.0	2.0	1.9	1.9	1.9	1.8	2.0
33	200 - 500	770	2.0	2.1	1.9	1.9	1.9	1.7	2.1
34	500 - 1 000	189	1.9	2.1	1.8	1.9	1.9	1.7	2.1
35	1 000 und mehr	34	1.9	2.1	1.8	1.8	1.7	1.7	2.0
36	Zusammen ...	1 826	2.0	2.1	1.8	1.8	1.9	1.7	2.1
Krankenhäuser mit									
Krankenhäuser mit ... bis unter ... Betten									
37	unter 100	77	2.2	2.0	2.1	2.0	1.9	1.8	1.9
38	100 - 200	18	1.8	2.2	2.1	1.5	2.0	1.9	2.5
39	200 - 500	6	2.0	1.3	2.0	2.0	2.0	2.3	1.9
40	500 - 1 000	-	-	-	-	-	-	-	-
41	1 000 und mehr	-	-	-	-	-	-	-	-
42	Zusammen ...	101	2.0	2.0	2.1	1.7	1.9	1.9	2.3
Sonstige Krankenhäuser									
Krankenhäuser mit ... bis unter ... Betten									
43	unter 100	53	1.9	2.1	1.9	2.3	-	1.7	2.4
44	100 - 200	2	2.0	-	2.1	1.0	1.0	2.3	2.3
45	100 - 500	-	-	-	-	-	-	-	-
46	500 - 1 000	-	-	-	-	-	-	-	-
47	1 000 und mehr	-	-	-	-	-	-	-	-
48	Zusammen ...	55	1.9	2.1	1.9	2.3	1.0	1.8	2.4

*) Gemäß der 9. Revision der dreistelligen Internationalen Klassifikation der Krankheiten, Verletzungen und Todesursachen (ICD 1979).

Patienten (einschl. Sterbefälle, ohne Stundenfälle) 1993

und Krankheitsklassen *)

Verweildauer von 1 bis 3 Tagen
dauer

Patienten												Lfd. NR.
Patienten (Krankheitsklassen der ICD/9)												
390-459	460-519	520-579	580-629	630-676	680-709	710-739	740-759	760-779	780-799	800-999	V01-V82	

insgesamt

1.9	1.9	2.0	2.2	2.0	1.9	2.3	1.8	2.0	1.5	1.9	2.1	2.0	01
2.1	2.0	1.9	2.2	2.0	2.0	2.3	2.0	1.9	1.8	1.9	2.2	1.8	02
1.8	1.9	2.0	2.2	2.0	2.0	2.3	2.0	1.9	1.8	1.9	2.1	1.8	03
2.0	1.8	2.0	2.2	2.0	2.0	2.1	2.0	1.9	1.8	1.9	2.3	1.9	04
1.8	1.8	2.0	2.2	2.0	2.0	2.2	2.0	2.0	1.8	1.9	2.3	1.8	05
1.9	1.9	2.0	2.2	2.0	2.0	2.2	2.0	2.0	1.8	1.9	2.3	2.0	06
1.9	1.9	2.1	2.2	2.0	2.0	2.2	2.0	2.0	1.9	1.9	2.2	1.9	07
2.0	2.0	2.0	2.1	2.0	2.0	2.1	1.9	2.0	1.9	1.9	2.0	1.9	08
1.9	2.0	2.0	2.1	2.0	2.1	2.1	1.9	2.0	1.9	1.8	2.0	1.9	09
2.0	2.0	2.0	2.1	2.0	2.0	2.1	1.9	2.0	1.9	1.9	2.1	1.8	10
1.9	2.0	2.0	2.0	2.0	2.1	2.0	1.9	2.0	1.8	1.8	1.9	1.8	11
1.9	2.0	2.0	2.0	2.0	2.1	2.0	1.9	2.0	1.9	1.9	2.1	1.8	12
1.9	1.9	2.0	2.1	2.0	2.0	2.1	1.9	2.0	1.8	1.9	2.0	1.8	13

Krankenhäuser

Bettenzahl

1.9	1.9	2.0	2.2	2.0	1.9	2.3	1.8	2.0	1.5	1.9	2.1	2.0	14
2.1	2.0	1.9	2.2	2.0	2.0	2.3	2.0	1.9	1.8	1.9	2.2	1.8	15
1.8	1.9	2.0	2.2	2.0	2.0	2.3	2.0	1.9	1.8	1.9	2.1	1.9	16
2.0	1.8	2.0	2.2	2.0	2.0	2.1	2.0	1.9	1.8	1.9	2.3	1.9	17
1.8	1.8	2.0	2.2	2.0	2.0	2.2	2.0	2.0	1.8	1.9	2.4	1.9	18
1.9	1.9	2.0	2.2	2.0	2.0	2.2	2.0	2.0	1.8	1.9	2.3	2.0	19
1.9	1.9	2.1	2.2	2.0	2.0	2.2	2.0	2.0	1.9	1.9	2.2	1.9	20
2.0	2.0	2.0	2.1	2.0	2.0	2.1	1.9	2.0	1.9	1.9	2.0	1.9	21
1.9	2.0	2.0	2.1	2.0	2.1	2.1	1.9	2.0	1.9	1.8	2.0	1.9	22
2.0	2.0	2.0	2.1	2.0	2.0	2.1	1.9	2.0	1.9	1.9	2.1	1.9	23
1.9	2.0	2.0	1.9	2.0	2.0	2.1	1.9	2.0	1.9	1.9	1.9	1.9	24
1.9	1.9	2.0	2.0	2.0	2.1	2.0	1.9	1.9	1.8	1.8	1.9	1.8	25
1.9	1.9	2.0	2.1	2.0	2.0	2.2	1.9	2.0	1.8	1.9	2.0	1.8	26

Förderung

1.9	1.9	2.0	2.1	2.0	2.0	2.1	1.9	2.0	1.8	1.9	2.0	1.8	27
2.0	2.0	2.0	2.1	2.0	2.0	2.3	1.9	2.0	1.9	1.9	2.1	1.8	28
1.7	2.1	2.0	2.1	1.9	2.1	2.2	1.9	2.3	1.6	1.9	2.0	2.1	29

Art

kliniken

1.9	1.9	1.9	2.0	2.0	2.1	2.0	1.9	2.0	1.8	1.8	1.8	1.8	30
-----	-----	-----	-----	-----	-----	-----	-----	-----	-----	-----	-----	-----	----

kenhäuser

2.0	2.0	1.9	2.2	2.0	1.9	2.3	2.0	1.9	1.8	1.9	2.1	1.8	31
2.0	1.9	2.0	2.2	2.0	2.0	2.1	2.0	1.9	1.8	1.9	2.2	1.9	32
1.9	1.9	2.0	2.2	2.0	2.0	2.2	2.0	2.0	1.9	1.9	2.2	1.9	33
1.9	2.0	2.0	2.1	2.0	2.0	2.1	1.9	2.0	1.9	1.8	2.0	1.9	34
1.9	1.9	2.0	2.0	2.0	2.0	2.0	1.9	1.9	1.8	1.8	2.1	1.8	35
1.9	1.9	2.0	2.1	2.0	2.0	2.2	1.9	2.0	1.9	1.9	2.1	1.9	36

einem Versorgungsvertrag

2.6	2.0	2.1	2.1	2.0	2.0	2.4	1.7	2.3	1.7	2.1	2.5	2.1	37
1.4	2.2	2.0	2.3	2.0	2.2	2.6	2.0	1.0	2.2	2.4	1.4	2.5	38
1.8	1.3	1.8	2.0	3.0	2.4	2.0	-	-	1.9	2.0	-	2.0	39
-	-	-	-	-	-	-	-	-	-	-	-	-	40
-	-	-	-	-	-	-	-	-	-	-	-	-	41
1.7	2.1	2.0	2.1	2.0	2.1	2.4	2.0	2.3	1.8	2.1	2.0	2.1	42

(ohne Versorgungsvertrag)

1.7	2.0	2.1	2.1	1.8	1.9	1.8	1.7	2.0	1.1	1.6	2.1	2.1	43
1.8	1.3	2.0	2.0	-	2.1	2.2	2.3	-	2.0	1.9	2.0	-	44
-	-	-	-	-	-	-	-	-	-	-	-	-	45
-	-	-	-	-	-	-	-	-	-	-	-	-	46
-	-	-	-	-	-	-	-	-	-	-	-	-	47
1.7	2.0	2.1	2.1	1.8	2.0	1.9	1.7	2.0	1.1	1.8	2.1	2.1	48

**6 Aus dem Krankenhaus entlassene vollstationäre
noch 6.5 Nach Krankenhaustypen
6.5.2 Kurzlieger mit einer durchschnittlichen
Verweil**

				Entlassene					
Lfd. Nr.	Krankenhaustypen	Kranken- häuser	insgesamt	davon mit Hauptdiagnose der					
				001-139	140-239	240-279	280-289	290-319	320-389
nach Zahl der									
Krankenhäuser mit ... Fachabteilung(en)									
49	1 Fachabteilung	407	1.9	2.1	2.0	1.7	1.9	2.2	1.6
50	2 Fachabteilungen	203	2.0	2.1	2.0	1.9	1.9	1.7	1.9
51	3 Fachabteilungen	187	2.0	2.1	1.9	1.9	2.0	1.7	2.0
52	4 Fachabteilungen	235	2.0	2.0	1.9	1.9	2.0	1.7	2.0
53	5 - 6 Fachabteilungen	462	2.0	2.1	1.9	1.8	1.9	1.7	2.1
54	7 und mehr Fachabteilungen	527	1.9	2.1	1.8	1.9	1.8	1.7	2.1
nach									
Öffentliche									
Krankenhäuser mit ... bis unter ... Betten									
55	unter 100	117	1.9	2.0	2.0	1.5	1.9	1.8	1.9
56	100 - 200	219	2.0	2.0	1.9	1.8	2.1	1.7	2.0
57	200 - 500	372	2.0	2.1	1.8	1.8	2.0	1.7	2.0
58	500 - 1 000	117	1.9	2.1	1.8	1.8	1.9	1.7	2.1
59	1 000 und mehr	70	1.9	2.0	1.8	1.9	1.7	1.7	2.0
60	Zusammen ...	895	1.9	2.1	1.8	1.8	1.9	1.7	2.0
Freigemeinnützige									
Krankenhäuser mit ... bis unter ... Betten									
61	unter 100	120	2.0	2.2	2.0	1.7	1.8	1.8	2.1
62	100 - 200	245	2.0	2.1	2.0	1.9	1.9	1.9	2.1
63	200 - 500	391	2.0	2.1	1.9	1.9	1.9	1.6	2.2
64	500 - 1 000	67	2.0	2.1	1.8	1.9	1.9	1.7	2.1
65	1 000 und mehr	-	-	-	-	-	-	-	-
66	Zusammen ...	823	2.0	2.1	1.8	1.9	1.9	1.7	2.2
Private									
Krankenhäuser mit ... bis unter ... Betten									
67	unter 100	218	2.0	2.0	2.1	2.1	2.0	1.9	1.5
68	100 - 200	63	2.0	2.0	2.1	2.0	1.5	1.7	2.1
69	200 - 500	17	2.2	2.0	2.1	2.0	2.1	1.8	2.2
70	500 - 1 000	5	1.9	2.1	1.6	2.1	1.9	1.9	2.5
71	1 000 und mehr	-	-	-	-	-	-	-	-
72	Zusammen ...	303	2.0	2.1	1.9	2.1	1.7	1.8	1.7
Reine Beleg									
73	Zusammen ...	207	2.0	1.9	2.1	2.0	1.8	1.9	1.8
Sonstige									
Krankenhäuser mit ausschließlich psychiatrischen									
Krankenhäuser mit ... bis unter ... Betten									
74	unter 100	73	1.8	2.5	2.0	-	-	1.8	1.5
75	100 - 200	32	1.8	1.0	1.7	2.0	1.0	1.8	1.5
76	200 - 500	59	1.8	1.8	2.0	1.7	1.0	1.8	1.8
77	500 - 1 000	-	-	-	-	-	-	-	-
78	500 und mehr	31	1.8	1.6	1.9	1.5	1.0	1.8	1.8
79	Zusammen ...	195	1.8	1.7	2.0	1.6	1.0	1.8	1.8
Reine Tages- oder									
80	Zusammen ...	29	-	-	-	-	-	-	-
nach									
Bundeswehr									
81	Zusammen ...	10	1.9	2.3	1.7	2.1	2.2	1.8	1.9

*) Gemäß der 9. Revision der dreistelligen Internationalen Klassifikation der Krankheiten, Verletzungen und Todesursachen (ICD 1979).

Patienten (einschl. Sterbefälle, ohne Stundenfälle) 1993
und Krankheitsklassen *)

Verweildauer von 1 bis 3 Tagen
dauer

Patienten													Lfd. NR.
Patienten (Krankheitsklassen der ICD/9)													
390-459	460-519	520-579	580-629	630-676	680-709	710-739	740-759	760-779	780-799	800-999	V01-V82	unbe- kannt	

Fachabteilungen

1.9	2.0	1.9	2.1	2.0	2.0	2.1	2.0	1.8	1.6	1.9	2.1	1.8	49
2.0	1.9	2.0	2.1	2.0	1.9	2.2	1.9	1.9	1.7	1.9	1.8	2.1	50
2.0	1.9	2.0	2.2	2.0	2.0	2.2	1.9	2.0	1.8	1.9	2.3	2.0	51
1.9	1.8	2.0	2.2	2.0	2.0	2.1	2.0	2.0	1.9	1.9	2.4	1.9	52
1.9	1.8	2.0	2.2	2.0	2.0	2.2	2.0	1.9	1.9	1.9	2.1	1.8	53
1.9	2.0	2.0	2.1	2.0	2.1	2.1	1.9	2.0	1.9	1.8	2.0	1.8	54

Trägern

Krankenhäuser

1.9	2.0	1.9	2.0	1.9	2.0	2.3	2.1	2.2	1.8	1.8	2.1	1.8	55
1.9	1.9	2.0	2.1	2.0	2.0	2.2	1.9	1.9	1.8	1.9	2.2	1.9	56
1.9	2.0	2.0	2.2	2.0	2.0	2.2	2.0	2.0	1.9	1.9	2.3	1.9	57
1.9	2.1	2.0	2.0	2.0	2.0	2.1	1.9	2.0	1.9	1.9	2.0	1.8	58
1.9	1.9	2.0	2.0	2.0	2.1	2.0	1.9	1.9	1.8	1.8	1.9	1.8	59
1.9	2.0	2.0	2.1	2.0	2.0	2.1	1.9	2.0	1.8	1.9	2.0	1.8	60

Krankenhäuser

2.0	2.0	2.0	2.2	2.0	1.9	2.2	1.9	2.1	1.7	1.9	2.4	1.9	61
1.8	1.8	2.0	2.2	2.0	2.0	2.3	2.0	2.0	1.8	1.9	2.2	1.8	62
1.9	1.8	2.0	2.1	2.0	2.0	2.2	1.9	2.0	1.9	1.9	1.9	1.9	63
2.0	2.0	2.1	2.1	2.0	2.0	2.1	1.9	2.0	1.9	1.8	1.8	1.9	64
-	-	-	-	-	-	-	-	-	-	-	-	-	65
1.9	1.9	2.0	2.1	2.0	2.0	2.2	1.9	2.0	1.9	1.8	1.9	1.9	66

Krankenhäuser

2.2	2.0	2.0	2.2	2.0	1.9	2.3	1.8	1.6	1.5	2.0	2.1	1.8	67
2.0	2.0	2.0	2.2	2.0	2.1	2.0	2.0	1.7	1.8	1.9	2.2	1.9	68
2.2	2.1	2.0	2.3	2.1	2.1	2.4	2.3	2.4	1.8	1.9	2.5	2.4	69
2.0	1.7	2.2	1.8	2.0	2.1	2.1	1.9	1.7	1.9	1.9	2.1	1.8	70
-	-	-	-	-	-	-	-	-	-	-	-	-	71
2.1	1.9	2.0	2.2	2.0	2.0	2.2	2.0	1.8	1.7	1.9	2.2	1.8	72

krankenhäuser

1.8	2.0	2.0	2.2	2.0	2.0	2.4	2.0	1.8	1.8	2.0	2.2	1.8	73
-----	-----	-----	-----	-----	-----	-----	-----	-----	-----	-----	-----	-----	----

Krankenhäuser

oder psychiatrischen und neurologischen Betten

2.3	-	2.0	2.0	-	2.0	-	-	-	-	-	-	2.2	74
1.9	1.8	2.0	2.0	-	2.0	2.0	3.0	-	1.9	2.0	-	1.7	75
1.8	1.6	1.9	2.0	1.0	2.0	2.0	2.0	-	1.9	1.7	1.3	1.7	76
1.9	1.9	1.5	1.8	3.0	1.8	2.0	1.8	2.8	1.8	1.5	1.9	1.6	77
1.8	1.8	1.8	1.9	1.5	1.9	2.0	2.0	2.8	1.9	1.6	1.5	1.7	78

Nachtkliniken

-	-	-	-	-	-	-	-	-	-	-	-	-	80
---	---	---	---	---	---	---	---	---	---	---	---	---	----

richtlich:

krankenhäuser

2.1	1.9	2.0	2.1	-	2.0	2.1	1.6	-	1.7	2.0	-	2.4	81
-----	-----	-----	-----	---	-----	-----	-----	---	-----	-----	---	-----	----

6 Aus dem Krankenhaus entlassene vollstationäre

6.6 Nach Ländern

6.6.1 ins
An

Lfd. Nr.	Land	Kranken- häuser	Entlassene						
			insgesamt	davon mit Hauptdiagnose der					
				001-139	140-239	240-279	280-289	290-319	320-389

Krankenhäuser

01	Deutschland	2 272	13 824 777	233 602	1 539 298	397 510	77 378	653 138	808 050
02	Baden-Württemberg	303	1 594 289	29 066	175 306	44 114	8 287	70 127	91 133
03	Bayern	376	1 970 851	33 331	216 079	51 995	9 679	80 621	116 505
04	Berlin	93	576 980	11 244	75 776	16 693	3 517	34 418	38 996
05	Brandenburg	64	385 843	6 035	36 720	12 540	3 271	18 919	17 262
06	Bremen	15	157 731	1 929	16 380	3 504	690	7 911	9 271
07	Hamburg	42	336 719	6 209	39 151	8 369	1 897	15 623	25 415
08	Hessen	186	1 000 336	16 185	107 847	26 792	5 078	45 835	55 656
09	Mecklenburg-Vorpommern	39	314 812	5 887	37 111	13 686	2 413	15 158	16 201
10	Niedersachsen	213	1 294 556	21 607	132 668	35 526	7 800	64 829	78 711
11	Nordrhein-Westfalen	468	3 284 967	56 944	365 409	92 006	16 844	165 857	197 443
12	Rheinland-Pfalz	108	670 974	11 983	65 998	20 215	3 580	29 782	38 423
13	Saarland	29	196 238	3 056	25 177	5 224	1 012	9 973	14 103
14	Sachsen	101	702 025	10 366	91 125	25 125	4 984	34 067	36 896
15	Sachsen-Anhalt	69	475 587	6 660	53 688	15 893	2 849	21 032	22 852
16	Schleswig-Holstein	102	436 325	7 400	48 919	10 091	2 202	23 460	27 038
17	Thüringen	64	426 544	5 700	51 944	15 737	3 275	15 466	22 145
Nachrichtlich:									
18	Früheres Bundesgebiet	1 917	11 313 862	195 333	1 235 015	307 721	59 124	539 036	678 291
19	Neue Länder und Berlin-Ost	355	2 510 915	38 269	304 283	89 789	18 254	114 102	129 759

Allgemeine

20	Deutschland	2 037	13 561 591	233 239	1 537 382	397 047	77 307	421 073	794 384
21	Baden-Württemberg	281	1 572 810	29 020	175 180	44 004	8 268	50 905	90 237
22	Bayern	346	1 931 588	33 304	215 648	51 949	9 676	47 241	114 011
23	Berlin	80	566 561	11 082	75 327	16 617	3 508	26 469	38 364
24	Brandenburg
25	Bremen
26	Hamburg	42	336 719	6 209	39 151	8 369	1 897	15 623	25 415
27	Hessen	161	973 751	16 177	107 803	26 777	5 070	20 611	55 207
28	Mecklenburg-Vorpommern
29	Niedersachsen	195	1 263 558	21 588	132 553	35 498	7 797	36 497	77 528
30	Nordrhein-Westfalen	396	3 214 979	56 912	365 306	91 940	16 836	99 882	195 715
31	Rheinland-Pfalz	99	652 769	11 972	65 872	20 204	3 578	13 842	37 266
32	Saarland
33	Sachsen	95	695 718	10 356	91 075	25 116	4 980	29 041	36 187
34	Sachsen-Anhalt	64	469 630	6 655	53 635	15 878	2 848	16 304	22 283
35	Schleswig-Holstein	82	425 459	7 393	48 859	10 054	2 196	13 689	26 477
36	Thüringen	59	420 320	5 693	51 889	15 718	3 273	11 287	20 986
Nachrichtlich:									
37	Früheres Bundesgebiet	1 706	11 084 446	195 024	1 233 626	307 369	59 071	331 027	669 418
38	Neue Länder und Berlin-Ost	331	2 477 145	38 215	303 756	89 678	18 236	90 046	124 966

Plankran

39	Deutschland	1 833	12 054 681	205 341	1 257 351	357 159	68 420	379 129	630 833
40	Baden-Württemberg	228	1 367 413	25 744	141 765	39 582	7 379	44 051	74 441
41	Bayern	308	1 716 794	29 852	175 089	47 543	8 685	41 428	88 607
42	Berlin	65	438 695	7 778	50 715	13 776	2 641	22 973	23 057
43	Brandenburg	58	373 427	6 010	36 429	12 516	3 267	10 790	15 282
44	Bremen	12	155 398	1 927	16 365	3 503	690	6 673	9 190
45	Hamburg	28	256 486	5 029	28 782	7 293	1 591	13 769	18 801
46	Hessen	133	851 089	13 708	90 581	23 120	4 418	15 938	42 014
47	Mecklenburg-Vorpommern	36	252 873	4 626	25 272	11 757	1 864	12 156	9 743
48	Niedersachsen	188	1 187 085	19 987	117 474	33 698	7 244	32 941	69 196
49	Nordrhein-Westfalen	383	2 993 044	52 705	314 808	84 704	15 400	96 396	165 611
50	Rheinland-Pfalz	88	590 281	10 713	55 892	18 040	3 200	12 908	31 129
51	Saarland	24	149 349	1 853	15 868	4 002	682	6 340	8 720
52	Sachsen	93	626 205	9 188	77 238	22 194	4 456	27 679	29 337
53	Sachsen-Anhalt	62	405 380	5 845	40 858	14 297	2 458	14 661	14 975
54	Schleswig-Holstein	70	345 616	5 677	35 182	8 418	1 843	11 301	17 946
55	Thüringen	57	345 546	4 699	35 033	12 716	2 602	9 125	12 784
Nachrichtlich:									
56	Früheres Bundesgebiet	1 512	9 892 991	171 853	1 020 987	277 959	52 541	298 386	538 999
57	Neue Länder und Berlin-Ost	321	2 161 690	33 488	236 364	79 200	15 879	80 743	91 834

*) Gemäß der 9. Revision der dreistelligen Internationalen Klassifikation der Krankheiten, Verletzungen und Todesursachen (ICD 1979).

Patienten (einschl. Sterbefälle, ohne Stundenfälle) 1993
und Krankheitsklassen *)

gesamt
zahl

Patienten													Lfd. NR.
Patienten (Krankheitsklassen der ICD/9)													
390-459	460-519	520-579	580-629	630-676	680-709	710-739	740-759	760-779	780-799	800-999	V01-V82	unbe- kannt	

Insgesamt

2	132 275	993 203	1 393 837	1 069 905	1 095 584	223 621	950 234	109 832	136 884	292 629	1 521 955	89 609	106 233	01
	229 630	109 647	156 031	127 720	150 964	24 310	102 948	12 055	16 440	31 818	169 943	10 987	33 763	02
	307 162	135 061	189 435	144 990	165 653	33 671	156 142	15 570	23 483	31 670	226 266	5 155	28 383	03
	91 944	39 937	56 548	46 307	41 159	9 559	30 801	6 069	5 483	7 567	53 500	5 766	1 696	04
	55 014	33 639	45 223	34 800	21 951	5 987	20 730	2 362	3 382	7 490	52 085	7 619	814	05
	19 812	8 960	12 058	8 130	10 222	1 853	10 228	1 216	1 545	5 574	38 376	72	-	06
	57 718	22 464	28 886	21 215	24 305	5 162	24 006	3 829	5 416	10 147	30 749	4 671	1 487	07
	171 004	64 922	99 602	80 726	86 087	16 911	76 082	6 722	9 086	19 443	101 043	3 901	7 414	08
	39 421	28 013	35 455	26 916	17 317	5 552	15 451	3 503	2 937	6 108	34 990	5 637	3 096	09
	198 576	94 306	124 667	96 846	110 646	20 592	96 592	8 861	11 637	34 188	144 160	8 505	3 839	10
	526 212	238 239	331 793	232 889	262 005	54 519	240 921	25 492	29 269	79 352	341 645	7 672	20 456	11
	111 733	53 093	68 726	54 155	57 136	10 516	43 640	4 253	5 871	14 879	73 981	2 086	924	12
	33 023	14 937	18 320	16 572	13 191	3 055	12 331	1 553	1 903	3 560	18 621	243	384	13
	96 693	51 697	81 455	61 863	42 784	10 441	35 110	7 228	6 208	11 614	83 500	9 381	1 488	14
	66 798	39 179	56 129	47 886	28 726	8 570	22 094	3 910	5 661	9 746	54 276	9 547	31	15
	63 369	26 168	40 827	31 362	37 652	6 290	37 215	3 350	5 183	12 191	49 094	2 170	2 344	16
	64 166	32 941	48 682	37 528	25 786	6 633	25 943	3 859	3 380	7 282	49 726	6 237	114	17
1	781 197	792 603	1 106 091	843 270	945 469	183 370	822 694	85 853	112 846	248 418	1 230 199	47 167	100 165	18
	351 078	200 600	287 746	226 635	150 115	40 251	127 540	23 979	24 038	44 211	291 756	42 446	6 064	19

Krankenhäuser

2	125 872	992 923	1 393 655	1 069 814	1 095 573	223 588	946 163	109 731	136 841	291 397	1 520 835	89 492	105 275	20
	229 335	109 600	156 017	127 701	150 964	24 309	102 435	12 046	16 439	31 769	169 905	10 987	33 689	21
	305 869	135 039	189 421	144 986	165 653	33 668	155 230	15 547	23 480	31 361	225 998	5 153	28 354	22
	91 484	39 912	56 528	46 288	41 152	9 551	30 474	6 063	5 456	7 527	53 371	5 764	1 624	23
	24
	57 718	22 464	28 886	21 215	24 305	5 162	24 006	3 829	5 416	10 147	30 749	4 671	1 487	25
	170 730	64 921	99 601	80 726	86 085	16 911	75 663	6 720	9 086	19 427	100 985	3 900	7 351	26
	27
	198 004	94 294	124 656	96 842	110 645	20 590	96 114	8 850	11 629	34 085	144 049	8 505	3 834	28
	525 042	238 219	331 773	232 874	262 004	54 516	240 864	25 471	29 267	79 284	341 506	7 672	19 896	29
	111 365	53 088	68 716	54 154	57 136	10 516	43 393	4 241	5 871	14 634	73 915	2 086	920	30
	31
	96 503	51 690	81 444	61 858	42 784	10 436	34 958	7 226	6 207	11 555	83 473	9 386	1 463	32
	66 626	39 164	56 118	47 883	28 726	8 565	21 850	3 908	5 660	9 706	54 252	9 538	31	33
	63 186	26 116	40 804	31 354	37 652	6 289	37 192	3 347	5 183	12 178	49 059	2 170	2 261	34
	63 806	32 919	48 669	37 527	25 786	6 633	25 715	3 856	3 380	7 200	49 665	6 204	114	35
1	776 644	792 441	1 105 996	843 205	945 459	183 355	819 842	85 767	112 805	247 592	1 229 365	47 163	99 277	36
	349 228	200 482	287 659	226 609	150 114	40 233	126 321	23 964	24 036	43 805	291 470	42 333	5 994	37

kenhäuser

1	935 679	920 986	1 300 053	971 362	1 025 418	187 195	848 196	74 213	121 889	265 016	1 395 066	58 196	53 179	39
	201 818	100 627	143 532	116 968	142 843	20 422	89 615	8 649	14 568	28 128	156 772	3 454	7 055	40
	284 142	126 503	176 667	134 237	155 420	26 166	142 028	10 987	21 829	28 044	207 661	3 403	8 503	41
	75 847	32 852	47 229	35 451	31 332	6 661	24 287	3 345	3 843	6 055	45 479	4 487	897	42
	54 063	33 588	45 193	34 790	21 951	5 983	20 268	2 357	3 382	7 288	51 934	7 564	772	43
	19 717	8 960	11 802	8 108	10 222	1 826	9 708	1 208	1 545	5 569	38 313	72	-	44
	46 670	18 043	24 441	14 952	21 530	3 324	13 101	2 233	5 056	8 403	21 876	220	1 372	45
	148 408	60 394	92 701	73 865	80 691	14 158	61 642	4 596	8 272	17 288	91 733	2 804	4 758	46
	33 784	23 680	30 642	22 021	14 901	4 215	12 396	1 924	2 388	5 001	28 973	4 482	3 048	47
	188 714	91 319	120 307	93 113	109 888	19 260	90 910	6 270	10 908	32 032	137 061	3 141	3 622	48
	494 769	228 719	318 790	219 690	251 616	48 396	230 728	18 914	26 759	75 375	325 154	5 391	19 119	49
	102 011	50 542	65 818	50 332	54 635	9 422	38 571	2 498	5 136	13 318	64 634	646	836	50
	26 765	11 761	15 738	13 249	12 035	2 003	9 969	584	1 013	2 927	15 319	165	356	51
	90 620	47 281	76 128	55 345	38 769	8 696	31 713	5 039	5 492	10 608	76 551	8 512	1 359	52
	60 490	35 763	52 399	41 762	24 942	7 487	17 081	2 251	4 899	8 880	48 897	7 420	15	53
	51 606	22 475	35 445	25 762	33 373	4 216	33 028	1 318	3 961	10 434	41 540	726	1 365	54
	56 255	28 479	43 221	31 717	21 270	4 970	23 151	2 040	2 838	5 666	43 169	5 709	102	55
1	617 900	738 857	1 034 532	771 402	892 695	153 916	737 754	59 050	100 793	225 910	1 130 729	21 271	47 457	56
	317 779	182 129	265 521	199 960	132 723	33 279	110 442	15 163	21 096	39 106	264 337	36 925	5 722	57

6 Aus dem Krankenhaus entlassene vollstationäre
noch 6.6 Nach Ländern

6.6.1 Ins
An

Lfd. Nr.	Land	Kranken- häuser	Entlassene						
			insgesamt	davon mit Hauptdiagnose der					
				001-139	140-239	240-279	280-289	290-319	320-389
Allgemeine Kranken									
Öffentliche									
58	Deutschland	898	8 042 691	149 879	989 679	226 535	48 728	271 237	496 375
59	Baden-Württemberg	152	1 180 172	23 539	132 934	29 874	6 502	43 807	64 877
60	Bayern	219	1 500 396	27 113	174 290	39 948	7 968	38 104	81 528
61	Berlin	19	370 784	8 242	56 169	10 771	2 365	17 685	28 797
62	Brandenburg	35	294 164	4 946	29 237	9 292	2 633	8 221	12 757
63	Bremen	5	90 693	1 130	8 364	2 074	347	6 001	2 925
64	Hamburg	12	196 129	4 298	26 337	4 825	1 117	12 217	18 915
65	Hessen	56	570 503	11 645	69 312	13 454	3 096	12 629	40 194
66	Mecklenburg-Vorpommern	22	233 231	4 269	30 270	10 611	1 719	11 755	13 208
67	Niedersachsen	77	695 474	13 456	81 912	15 112	4 707	19 441	40 448
68	Nordrhein-Westfalen	73	915 322	18 680	129 636	24 681	4 928	27 512	76 119
69	Rheinland-Pfalz	24	235 424	5 136	27 791	7 178	1 431	4 351	15 681
70	Saarland	12	109 736	1 818	14 457	2 866	556	6 461	11 710
71	Sachsen	70	613 240	9 708	80 724	22 143	4 535	27 812	33 868
72	Sachsen-Anhalt	50	411 426	5 941	46 186	13 181	2 424	13 919	21 340
73	Schleswig-Holstein	30	262 937	5 408	36 086	6 617	1 605	11 143	13 985
74	Thüringen	42	363 060	4 550	45 974	13 908	2 795	10 179	20 023
Nachrichtlich:									
75	Früheres Bundesgebiet	670	5 969 255	117 205	730 585	152 368	33 557	193 373	382 402
76	Neue Länder und Berlin-Ost	228	2 075 644	32 592	258 875	74 643	15 262	77 286	114 257
Freigemeinnützige									
77	Deutschland	831	4 938 021	78 630	497 654	153 270	26 972	133 956	255 186
78	Baden-Württemberg	73	332 978	4 990	39 079	10 157	1 720	4 907	19 521
79	Bayern	53	306 056	5 664	25 927	10 557	1 334	3 750	25 962
80	Berlin	44	177 121	2 817	18 154	5 718	1 122	8 352	7 884
81	Brandenburg
82	Bremen
83	Hamburg	21	125 194	1 831	11 445	3 383	727	3 308	6 227
84	Hessen	71	356 032	4 391	36 708	11 600	1 870	6 775	12 591
85	Mecklenburg-Vorpommern	12	64 955	1 214	5 552	2 628	610	1 990	2 556
86	Niedersachsen	85	479 754	7 488	41 969	16 591	2 776	14 617	26 591
87	Nordrhein-Westfalen	308	2 275 170	38 001	232 748	66 926	11 842	72 064	118 633
88	Rheinland-Pfalz	63	398 062	6 731	37 129	12 068	2 122	8 865	20 548
89	Saarland
90	Sachsen	17	61 723	561	7 925	2 452	383	874	1 680
91	Sachsen-Anhalt
92	Schleswig-Holstein	19	73 562	1 015	7 544	1 653	358	1 552	3 137
93	Thüringen	13	36 112	414	3 378	1 477	415	981	591
Nachrichtlich:									
94	Früheres Bundesgebiet	750	4 620 939	74 599	462 222	140 695	24 276	123 966	247 121
95	Neue Länder und Berlin-Ost	81	314 874	4 113	35 651	12 099	2 605	10 568	7 781
Private									
96	Deutschland	308	580 879	4 730	50 049	17 242	1 607	15 880	42 823
97	Baden-Württemberg	56	59 660	491	3 167	3 973	46	2 191	5 839
98	Bayern	74	125 136	527	15 431	1 444	374	5 387	6 521
99	Berlin	17	18 656	23	1 004	128	21	432	1 683
100	Brandenburg
101	Bremen
102	Hamburg	9	15 396	80	1 369	161	53	98	273
103	Hessen	34	47 216	141	1 783	1 723	104	1 207	2 422
104	Mecklenburg-Vorpommern	4	15 940	402	1 289	447	84	743	430
105	Niedersachsen	33	88 330	644	8 672	3 795	314	2 439	10 489
106	Nordrhein-Westfalen	15	24 487	231	2 922	333	66	306	963
107	Rheinland-Pfalz	12	19 283	105	952	958	25	626	1 037
108	Saarland
109	Sachsen	8	20 755	87	2 426	521	62	355	639
110	Sachsen-Anhalt
111	Schleswig-Holstein	33	88 960	970	5 229	1 784	233	994	9 355
112	Thüringen	4	21 148	729	2 537	333	63	127	372
Nachrichtlich:									
113	Früheres Bundesgebiet	286	494 252	3 220	40 819	14 306	1 238	13 688	39 895
114	Neue Länder und Berlin-Ost	22	86 627	1 510	9 230	2 936	369	2 192	2 928

*) Gemäß der 9. Revision der dreistelligen Internationalen Klassifikation der Krankheiten, Verletzungen und Todesursachen (ICD 1979).

Patienten (einschl. Sterbefälle, ohne Stundenfälle) 1993
und Krankheitsklassen *)

gesamt
zahl

Patienten													Lfd. NR.
Patienten (Krankheitsklassen der ICD/9)													
390-459	460-519	520-579	580-629	630-676	680-709	710-739	740-759	760-779	780-799	800-999	V01-V82	unbe- kannt	

häuser nach Trägern

Krankenhäuser

1 212 445	574 772	813 230	636 331	625 194	141 521	429 587	74 163	86 653	168 496	950 258	73 695	73 913	58
166 818	80 524	121 698	90 407	110 075	20 131	60 747	9 776	13 795	25 564	135 993	10 367	32 744	59
247 004	104 953	150 533	110 070	128 798	26 059	96 524	10 742	16 896	25 721	188 114	4 368	21 663	60
54 376	25 881	32 691	32 493	27 517	6 953	16 239	4 451	4 015	5 402	31 851	4 530	356	61
40 557	28 349	36 030	27 753	18 789	4 658	11 974	1 948	3 023	5 764	40 835	6 608	590	62
11 188	3 708	5 167	3 385	5 653	1 109	2 831	613	1 034	3 174	31 986	4	-	63
32 035	12 292	14 704	10 381	13 697	3 018	10 071	1 958	2 443	6 989	16 475	3 715	642	64
84 279	36 471	54 857	48 936	52 367	11 345	38 710	4 737	6 645	11 915	61 784	2 044	6 083	65
27 207	18 592	24 093	20 848	12 825	4 316	11 114	2 809	2 408	4 184	25 230	4 982	2 791	66
112 843	50 890	74 901	52 064	59 081	10 961	35 798	5 190	5 707	19 896	84 958	6 101	2 008	67
142 045	58 358	82 934	63 562	60 969	19 935	55 831	12 223	9 895	19 407	101 208	3 948	3 451	68
41 713	17 973	23 616	20 556	18 016	4 167	9 278	2 421	2 295	4 519	27 171	1 681	450	69
20 266	6 887	8 263	9 128	4 784	1 804	7 412	1 133	1 190	1 719	8 833	221	228	70
85 598	48 801	70 427	52 796	37 368	9 205	22 764	6 837	5 513	10 749	74 079	8 969	1 344	71
57 260	36 814	46 474	41 932	26 369	7 404	16 795	3 194	4 741	8 839	49 641	8 941	31	72
39 966	16 636	24 546	18 227	25 475	4 130	12 613	2 716	4 135	8 340	28 161	1 718	1 430	73
49 290	27 643	42 296	33 793	23 411	6 126	20 886	3 415	2 918	6 314	43 939	5 498	102	74
930 611	402 932	580 364	446 587	495 591	107 048	338 647	53 051	66 222	130 709	704 181	34 939	68 883	75
281 526	172 806	239 863	189 737	129 954	34 446	90 545	21 169	20 901	37 381	246 554	38 823	5 024	76

Krankenhäuser

803 553	383 624	540 526	387 323	429 216	71 945	422 081	31 810	47 673	115 734	523 699	11 363	23 806	77
55 018	25 443	31 017	32 573	37 679	3 480	26 904	2 024	2 611	5 791	29 120	203	741	78
37 631	22 786	31 541	25 327	24 868	3 565	41 657	4 307	5 927	4 535	30 059	99	560	79
31 521	12 673	22 028	11 996	12 906	2 395	12 246	618	1 440	2 105	21 153	1 215	778	80
.	81
22 873	9 403	12 709	7 968	9 960	1 862	10 848	1 729	2 970	3 010	13 310	861	770	82
70 315	26 294	42 155	30 040	32 045	5 162	26 547	1 730	2 412	6 694	35 942	1 590	1 171	83
10 153	6 282	9 611	4 759	3 368	1 102	3 773	612	468	1 483	8 302	237	255	84
67 645	39 103	44 161	39 370	44 371	8 087	48 146	3 322	5 191	13 322	54 153	1 157	1 694	85
378 362	179 250	246 583	167 052	197 367	34 086	182 849	13 154	19 369	59 384	237 425	3 686	16 389	86
65 055	33 684	44 196	31 889	37 736	6 043	30 220	1 718	3 538	9 838	46 072	221	389	87
.	88
8 401	2 107	9 117	7 941	5 059	969	6 272	312	693	633	6 001	236	107	89
11 531	5 340	8 940	4 866	5 320	951	9 687	187	389	2 000	8 269	128	635	90
6 496	3 046	5 454	2 776	1 566	423	2 563	175	279	730	5 009	329	10	91
.	92
753 197	362 924	492 607	357 674	412 485	67 084	398 595	29 581	44 429	110 896	486 708	8 948	22 932	94
50 664	19 734	46 922	29 656	16 380	4 888	23 881	2 172	2 774	5 244	36 514	2 352	876	95

Krankenhäuser

109 874	34 527	39 899	46 160	41 163	10 122	94 495	3 758	2 515	7 167	46 878	4 434	7 556	96
7 499	3 633	3 302	4 721	3 210	698	14 784	246	33	414	4 792	417	204	97
21 234	7 300	7 347	9 589	11 987	4 044	17 049	498	657	1 105	7 825	686	6 131	98
5 587	1 358	1 809	1 799	729	203	1 989	994	1	20	367	19	490	99
.	100
2 810	769	1 473	2 866	648	282	3 087	142	3	148	964	95	75	101
16 136	2 156	2 589	1 750	1 673	404	10 406	253	29	818	3 259	266	97	102
2 061	3 138	1 749	1 308	1 124	133	563	82	61	441	1 457	378	50	103
17 516	4 301	5 594	5 408	7 193	1 542	12 170	338	731	867	4 938	1 247	132	104
4 635	611	2 256	2 260	3 668	495	2 184	94	3	493	2 873	38	56	105
4 597	1 431	904	1 709	1 384	306	3 895	102	38	277	672	184	81	106
.	107
2 504	782	1 900	1 121	357	262	5 922	77	1	173	3 393	161	12	108
11 629	4 140	7 318	8 261	6 857	1 208	14 892	444	659	1 838	12 629	324	196	109
8 020	2 230	919	958	809	84	2 266	266	183	156	717	377	2	110
.	111
92 836	26 585	33 025	38 944	37 383	9 223	82 600	3 135	2 154	6 987	38 476	3 276	7 462	113
17 038	7 942	6 874	7 216	3 780	899	11 895	623	361	1 180	8 402	1 158	94	114

6 Aus dem Krankenhaus entlassene vollstationäre
noch 6.6 Nach Ländern

6.6.2 Ins
Verweil

Lfd. Nr.	Land	Kranken- häuser	Entlassene						
			insgesamt	davon mit Hauptdiagnose der					
				001-139	140-239	240-279	280-289	290-319	320-389
Krankenhäuser									
01	Deutschland	2 272	13.8	12.8	13.1	14.5	12.4	46.7	11.0
02	Baden-Württemberg	303	13.1	12.3	12.9	14.2	11.7	43.9	11.6
03	Bayern	376	13.6	13.1	13.2	13.9	11.0	57.1	9.8
04	Berlin	93	18.0	17.4	15.8	20.1	15.4	48.8	14.2
05	Brandenburg	64	13.8	12.9	13.7	15.3	10.8	37.3	13.2
06	Bremen	15	13.4	13.9	13.2	13.9	12.5	40.9	9.8
07	Hamburg	42	13.5	12.1	14.0	13.2	12.6	35.6	10.5
08	Hessen	186	13.4	12.5	11.7	13.3	12.6	55.6	11.1
09	Mecklenburg-Vorpommern	39	11.6	11.9	11.9	13.1	9.8	25.7	10.9
10	Niedersachsen	213	13.1	11.4	12.4	14.2	11.0	41.1	9.4
11	Nordrhein-Westfalen	468	14.1	12.6	13.1	13.7	12.8	52.3	10.7
12	Rheinland-Pfalz	108	13.0	10.0	13.4	13.8	15.5	35.4	10.0
13	Saarland	29	12.6	10.4	12.4	13.4	11.6	31.5	10.0
14	Sachsen	101	16.4	16.7	14.2	17.7	17.2	53.8	14.7
15	Sachsen-Anhalt	69	12.5	14.8	13.1	15.6	12.4	24.7	11.0
16	Schleswig-Holstein	102	13.1	10.9	11.3	13.3	10.9	42.8	12.6
17	Thüringen	64	13.1	13.6	12.9	16.0	10.4	33.6	11.7
Nachrichtlich:									
18	Früheres Bundesgebiet	1 917	13.7	12.5	13.0	14.1	12.3	48.5	10.7
19	Neue Länder und Berlin-Ost	355	13.9	14.3	13.4	15.8	12.8	37.8	12.6
Allgemeine									
20	Deutschland	2 037	12.6	12.7	13.1	14.5	12.4	30.9	10.3
21	Baden-Württemberg	281	12.4	12.3	12.8	14.1	11.6	36.1	11.1
22	Bayern	346	12.3	13.1	13.2	13.8	11.0	39.0	9.2
23	Berlin	80	17.4	16.3	15.7	20.0	15.4	46.9	13.8
24	Brandenburg
25	Bremen
26	Hamburg	42	13.5	12.1	14.0	13.2	12.6	35.6	10.5
27	Hessen	161	11.6	12.5	11.6	13.3	12.5	21.5	10.4
28	Mecklenburg-Vorpommern
29	Niedersachsen	195	11.8	11.3	12.4	14.2	11.0	19.3	8.8
30	Nordrhein-Westfalen	396	12.5	12.5	13.1	13.7	12.8	29.3	9.9
31	Rheinland-Pfalz	99	12.0	9.9	13.4	13.8	15.5	16.7	9.5
32	Saarland
33	Sachsen	95	15.5	16.7	14.2	17.7	17.2	43.5	12.9
34	Sachsen-Anhalt	64	12.2	14.8	13.1	15.5	12.4	22.4	10.5
35	Schleswig-Holstein	82	11.6	10.9	11.3	13.2	10.8	22.1	11.6
36	Thüringen	59	12.6	13.6	12.9	15.9	10.4	24.6	10.9
Nachrichtlich:									
37	Früheres Bundesgebiet	1 706	12.5	12.4	13.0	14.1	12.3	31.0	10.1
38	Neue Länder und Berlin-Ost	331	13.3	14.3	13.4	15.8	12.8	30.4	11.4
Plankran									
39	Deutschland	1 833	12.7	12.9	13.2	14.7	12.6	30.5	10.6
40	Baden-Württemberg	228	12.5	12.5	13.0	14.1	11.5	35.8	11.5
41	Bayern	308	12.3	13.0	13.2	14.0	11.0	39.7	9.4
42	Berlin	65	18.8	18.5	16.7	21.3	18.2	48.6	16.6
43	Brandenburg	58	12.3	12.9	13.7	15.2	10.7	15.3	10.3
44	Bremen	12	13.0	13.9	13.2	13.9	12.5	37.2	9.7
45	Hamburg	28	13.9	12.2	14.7	13.5	13.2	36.3	10.9
46	Hessen	133	11.2	12.2	11.5	13.0	12.1	17.1	10.8
47	Mecklenburg-Vorpommern	36	11.8	12.5	12.1	13.7	10.0	25.0	11.5
48	Niedersachsen	188	11.8	11.5	12.6	14.4	11.2	18.2	8.8
49	Nordrhein-Westfalen	383	12.6	12.6	13.4	14.1	13.0	29.0	10.2
50	Rheinland-Pfalz	88	11.9	10.0	12.9	13.6	13.9	15.4	9.6
51	Saarland	24	12.4	11.1	12.0	14.3	13.3	29.1	9.8
52	Sachsen	93	15.9	17.5	14.2	18.5	18.1	43.2	13.5
53	Sachsen-Anhalt	62	12.2	15.2	12.7	15.9	12.9	21.3	10.8
54	Schleswig-Holstein	70	11.8	11.6	11.5	13.6	11.0	21.3	13.2
55	Thüringen	57	12.9	14.1	13.4	16.9	10.9	23.9	11.6
Nachrichtlich:									
56	Früheres Bundesgebiet	1 512	12.5	12.5	13.1	14.3	12.3	30.6	10.4
57	Neue Länder und Berlin-Ost	321	13.5	14.8	13.5	16.4	13.3	30.4	11.9

*) Gemäß der 9. Revision der dreistelligen Internationalen Klassifikation der Krankheiten, Verletzungen und Todesursachen (ICD 1979).

Patienten (einschl. Sterbefälle, ohne Stundenfälle) 1993
 und Krankheitsklassen *)

gesamt
 dauer

Patienten													Lfd. NR.
Patienten (Krankheitsklassen der ICD/9)													
390-459	460-519	520-579	580-629	630-676	680-709	710-739	740-759	760-779	780-799	800-999	V01-V82	unbe- kannt	

insgesamt

15.6	10.1	11.5	8.8	7.0	14.6	15.3	11.0	13.0	8.8	12.8	6.9	12.4	01
15.5	9.1	10.9	8.1	6.7	14.0	16.0	10.7	13.3	8.2	12.2	6.4	10.6	02
14.7	9.6	10.9	9.1	6.7	14.9	14.7	10.6	12.4	8.3	12.2	6.2	10.8	03
24.4	14.7	13.8	9.7	6.5	17.1	18.9	15.1	12.6	16.0	17.6	7.9	12.9	04
17.2	10.1	11.6	8.7	8.3	14.5	17.9	10.3	11.0	8.9	12.1	5.0	33.0	05
14.2	10.5	12.1	9.1	7.1	14.1	16.1	10.3	11.0	9.3	11.9	11.1	-	06
13.6	9.4	11.7	8.8	6.4	16.0	18.1	9.1	12.8	8.6	16.8	10.9	18.9	07
13.6	9.4	10.6	8.1	6.7	13.5	15.7	11.0	12.5	9.4	12.6	10.2	9.6	08
13.8	9.3	10.3	8.0	8.2	12.5	13.5	10.7	11.5	8.0	10.7	7.0	15.6	09
14.9	9.3	11.0	8.7	7.0	14.9	14.6	10.1	14.0	8.3	12.9	9.2	12.0	10
15.2	10.3	11.5	9.2	7.3	14.0	14.6	10.9	14.7	8.2	12.6	6.2	14.5	11
14.8	9.5	11.7	8.8	7.4	15.0	15.4	10.1	13.8	9.3	12.9	6.6	17.0	12
14.2	9.1	11.4	8.7	7.5	15.7	14.4	12.2	14.8	8.6	12.1	4.0	11.0	13
20.2	12.4	14.5	9.3	7.5	17.7	16.9	12.3	11.4	13.1	15.3	5.5	17.0	14
16.0	10.5	11.5	8.9	7.6	14.0	14.4	11.7	11.4	8.9	11.1	6.4	13.8	15
14.2	9.5	11.1	8.2	6.1	12.3	14.0	9.5	10.0	7.5	12.6	5.8	30.3	16
16.2	9.9	11.5	9.3	7.6	15.2	16.7	10.8	12.0	9.3	12.1	6.0	14.0	17
15.3	9.9	11.3	8.8	6.9	14.5	15.2	10.7	13.3	8.6	12.8	7.7	12.1	18
17.3	10.6	12.2	9.0	7.7	15.1	16.2	11.9	11.4	10.0	12.7	6.1	17.7	19

Krankenhäuser

15.5	10.0	11.5	8.8	7.0	14.6	15.3	10.8	13.0	8.8	12.8	6.9	11.5	20
15.4	9.0	10.8	8.1	6.7	14.0	16.0	10.7	13.3	8.2	12.2	6.4	10.5	21
14.6	9.6	10.9	9.1	6.7	14.9	14.7	10.5	12.4	8.2	12.2	6.2	10.7	22
24.3	14.7	13.8	9.7	6.5	16.9	18.6	13.5	12.6	16.0	17.5	7.9	11.6	23
.	24
13.6	9.4	11.7	8.8	6.4	16.0	18.1	9.1	12.8	8.6	16.8	10.9	18.9	25
13.5	9.4	10.6	8.1	6.7	13.5	15.7	10.3	12.5	9.4	12.5	10.2	9.0	26
.	27
14.9	9.3	11.0	8.7	7.0	14.9	14.6	10.1	14.0	8.3	12.8	9.2	12.0	28
15.1	10.2	11.5	9.2	7.3	14.0	14.6	10.6	14.7	8.2	12.6	6.2	12.5	29
14.7	9.5	11.7	8.8	7.4	15.0	15.4	10.1	13.8	8.9	12.9	6.6	16.9	30
20.1	12.4	14.5	9.3	7.5	17.7	16.8	12.3	11.4	13.1	15.2	5.5	12.8	31
16.0	10.5	11.5	8.9	7.6	13.9	14.3	11.7	11.4	8.8	11.1	6.4	13.8	32
14.2	9.4	11.1	8.2	6.1	12.3	14.0	9.5	10.0	7.4	12.5	5.8	21.5	33
16.1	9.8	11.5	9.3	7.6	15.2	16.7	10.8	12.0	9.1	12.1	5.9	14.0	34
15.2	9.9	11.3	8.8	6.9	14.4	15.1	10.5	13.3	8.6	12.8	7.7	11.3	35
17.2	10.6	12.2	9.0	7.7	15.0	16.1	11.9	11.4	9.9	12.7	6.0	13.7	36

kenhäuser

15.8	10.2	11.6	8.8	7.0	14.3	15.1	10.8	12.3	8.8	12.8	6.0	12.7	37
15.5	9.1	10.9	8.1	6.7	14.0	15.9	10.8	12.9	8.3	12.3	6.1	17.1	38
14.8	9.6	11.0	9.2	6.7	13.7	14.6	10.9	11.9	8.0	12.0	3.9	7.4	39
26.4	15.7	14.2	10.0	6.8	18.2	19.7	15.2	10.2	17.7	18.4	7.3	13.6	40
16.6	9.8	11.5	8.7	8.3	14.5	17.8	10.3	11.0	8.4	12.0	5.0	10.9	41
14.2	10.5	12.1	9.1	7.1	14.1	16.0	10.3	11.0	9.2	11.9	11.1	-	42
15.0	10.2	12.0	9.6	6.4	14.6	17.8	9.8	11.8	8.2	15.0	15.7	19.3	43
13.6	9.5	10.6	7.9	6.6	13.3	14.5	10.0	11.6	9.1	12.2	8.2	9.2	44
14.2	9.5	10.5	8.0	8.3	12.7	13.3	11.0	9.6	8.4	11.0	7.6	15.6	45
15.0	9.3	11.0	8.7	7.0	15.0	14.6	9.5	13.6	8.4	12.9	5.9	11.2	46
15.3	10.4	11.5	9.2	7.2	13.9	14.6	10.7	14.3	8.2	12.7	5.8	12.5	47
15.2	9.3	11.6	8.9	7.3	14.3	15.2	9.6	12.8	9.1	12.5	4.3	15.4	48
14.7	9.5	11.8	8.5	7.5	14.8	14.0	9.8	11.1	9.0	12.5	4.6	11.2	49
20.5	12.9	14.8	9.3	7.5	18.4	16.8	12.3	10.0	13.5	15.5	5.3	12.4	50
16.1	10.8	11.6	8.9	7.7	13.2	14.4	10.4	10.3	8.8	11.0	6.5	20.0	51
14.5	9.4	11.3	8.2	6.1	13.0	14.3	8.8	8.0	7.4	13.0	5.0	29.5	52
16.5	10.2	11.6	9.3	7.6	14.9	16.6	10.3	11.3	9.8	12.3	6.0	14.3	53
15.5	10.0	11.3	8.8	6.9	14.2	15.0	10.5	12.7	8.6	12.7	6.1	12.6	54
17.5	10.9	12.4	9.0	7.7	15.1	16.3	11.8	10.3	10.2	12.9	6.0	13.7	55

6 Aus dem Krankenhaus entlassene vollstationäre

noch 6.6 Nach Ländern

6.6.2 Ins
Verweil

Lfd. Nr.	Land	Kranken- häuser	Entlassene						
			insgesamt	davon mit Haupt					
				001-139	140-239	240-279	280-289	290-319	320-389
Allgemeine Kranken									
Öffentliche									
58	Deutschland	898	12.5	12.9	12.8	14.2	11.9	34.5	9.9
59	Baden-Württemberg	152	12.0	12.0	12.6	13.4	11.2	37.4	9.2
60	Bayern	219	12.3	13.9	12.7	13.8	11.0	39.5	9.0
61	Berlin	19	16.3	16.4	15.3	18.2	13.0	45.0	13.3
62	Brandenburg	35	11.8	12.4	13.7	15.1	10.2	14.6	9.9
63	Bremen	5	14.0	15.3	14.5	14.5	12.0	40.1	13.2
64	Hamburg	12	14.1	13.0	14.4	12.8	13.0	38.6	10.0
65	Hessen	56	11.0	11.5	11.4	12.4	11.6	22.5	8.8
66	Mecklenburg-Vorpommern	22	11.7	11.3	11.9	12.8	9.8	28.9	11.0
67	Niedersachsen	77	11.3	11.1	12.1	13.4	10.4	15.8	9.0
68	Nordrhein-Westfalen	73	12.7	12.8	12.4	12.3	11.5	46.9	9.3
69	Rheinland-Pfalz	24	11.4	9.3	13.7	12.6	16.0	17.5	9.7
70	Saarland	12	13.5	10.7	13.5	13.0	10.9	33.4	9.6
71	Sachsen	70	15.8	16.8	14.1	17.9	17.5	44.9	13.0
72	Sachsen-Anhalt	50	12.1	15.1	13.1	15.5	12.3	22.4	10.4
73	Schleswig-Holstein	30	11.0	10.0	10.9	12.8	10.4	23.2	8.8
74	Thüringen	42	12.5	12.7	12.8	15.8	10.4	25.4	10.8
Nachrichtlich:									
75	Früheres Bundesgebiet	670	12.2	12.5	12.7	13.4	11.4	34.8	9.4
76	Neue Länder und Berlin-Ost	228	13.2	14.1	13.3	15.7	12.9	31.7	11.3
Freigemeinnützige									
77	Deutschland	831	12.7	12.1	13.3	14.5	13.3	22.7	10.3
78	Baden-Württemberg	73	12.7	12.0	13.5	14.4	13.0	21.9	13.2
79	Bayern	53	11.6	8.6	12.9	13.6	11.5	22.2	7.1
80	Berlin	44	20.0	16.0	17.4	23.5	20.4	44.2	16.5
81	Brandenburg
82	Bremen
83	Hamburg	21	13.2	10.0	13.8	13.6	12.0	25.3	12.0
84	Hessen	71	11.8	14.7	12.0	13.5	12.7	17.7	12.3
85	Mecklenburg-Vorpommern	12	11.3	10.2	11.8	13.4	9.4	11.0	11.2
86	Niedersachsen	85	12.5	11.9	12.9	14.3	12.2	22.6	9.7
87	Nordrhein-Westfalen	308	12.5	12.4	13.4	14.2	13.3	22.7	10.2
88	Rheinland-Pfalz	63	12.1	10.1	13.1	14.0	15.1	14.7	9.3
89	Saarland	17	13.3	13.5	14.1	15.1	13.9	12.2	9.0
90	Sachsen	19	14.3	18.2	13.1	14.9	13.1	22.0	12.5
91	Sachsen-Anhalt	13	13.5	12.7	12.2	16.3	9.7	18.3	13.0
92	Schleswig-Holstein	19	14.3	18.2	13.1	14.9	13.1	22.0	12.5
93	Thüringen	13	13.5	12.7	12.2	16.3	9.7	18.3	13.0
Nachrichtlich:									
94	Früheres Bundesgebiet	750	12.7	12.1	13.3	14.4	13.4	23.9	10.4
95	Neue Länder und Berlin-Ost	81	13.6	13.9	13.6	16.0	12.1	23.3	12.4
Private									
96	Deutschland	308	13.7	16.4	15.5	17.1	13.4	38.5	15.3
97	Baden-Württemberg	56	18.2	30.4	16.0	19.0	16.0	43.1	25.3
98	Bayern	74	14.9	16.8	19.5	17.4	9.6	47.8	20.0
99	Berlin	17	14.6	8.2	12.5	16.2	14.4	180.9	9.7
100	Brandenburg
101	Bremen	9	10.1	8.2	10.3	17.8	14.2	14.8	8.1
102	Hamburg	34	16.2	24.4	12.1	19.2	36.7	33.1	28.0
103	Hessen	4	12.1	23.3	12.8	17.3	10.9	12.6	8.4
104	Mecklenburg-Vorpommern	33	11.7	10.4	12.3	16.9	11.1	26.8	6.0
105	Niedersachsen	15	11.1	10.7	17.8	12.1	11.7	9.1	21.3
106	Nordrhein-Westfalen	12	16.4	27.4	16.4	20.0	21.9	41.1	10.6
107	Rheinland-Pfalz	8	14.6	17.6	17.2	21.0	13.4	13.9	17.0
108	Saarland
109	Sachsen
110	Sachsen-Anhalt
111	Schleswig-Holstein	33	11.1	7.9	11.3	12.9	10.4	10.0	15.6
112	Thüringen	4	13.7	19.8	15.3	19.3	14.2	13.3	12.6
Nachrichtlich:									
113	Früheres Bundesgebiet	286	13.8	14.9	15.6	17.4	13.3	42.0	15.5
114	Neue Länder und Berlin-Ost	22	13.3	19.6	15.0	15.8	13.8	16.6	12.3

*) Gemäß der 9. Revision der dreistelligen Internationalen Klassifikation der Krankheiten, Verletzungen und Todesursachen (ICD 1979).

Patienten (einschl. Sterbefälle, ohne Stundenfälle) 1993
und Krankheitsklassen *)

gesamt
dauer

Patienten													Lfd. NR.
diagnose der Patienten													
390-459	460-519	520-579	580-629	630-676	680-709	710-739	740-759	760-779	780-799	800-999	V01-V82	unbe- kannt	

häuser nach Trägern

Krankenhäuser

15.3	9.9	11.4	8.9	7.0	14.5	14.5	10.8	13.6	8.5	12.2	6.9	11.2	58
14.8	8.8	10.6	8.0	6.7	14.0	14.6	10.5	13.8	7.9	11.4	6.6	10.2	59
14.7	10.0	10.9	9.5	6.7	14.0	13.3	10.4	12.3	7.8	12.0	5.3	12.0	60
23.1	12.8	13.1	9.3	6.3	16.7	18.1	14.6	14.2	14.0	15.5	7.8	17.1	61
16.0	9.2	11.5	8.8	8.3	14.5	16.5	9.4	11.5	8.4	11.7	4.9	9.6	62
14.1	12.4	11.9	9.4	7.4	13.7	14.7	8.8	12.2	8.9	11.6	16.3	-	63
14.2	10.1	11.8	10.1	6.5	15.2	19.2	9.4	14.1	8.8	14.4	9.9	22.2	64
13.8	9.0	10.6	8.2	6.8	14.1	14.3	9.6	14.7	7.6	11.0	11.0	8.3	65
13.5	8.6	10.2	8.0	7.6	12.9	13.2	11.0	12.0	7.1	10.6	7.2	16.2	66
14.3	9.6	11.0	8.8	6.9	13.6	13.2	10.1	15.1	7.5	12.0	10.3	10.9	67
14.1	9.4	11.1	9.1	7.5	14.6	14.0	10.4	17.5	8.3	12.5	7.2	14.1	68
12.9	8.9	10.8	8.5	6.8	14.8	14.7	10.3	15.8	7.5	13.0	7.3	18.2	69
14.3	10.0	11.9	9.6	7.8	17.1	16.2	12.5	16.7	8.3	12.9	3.6	10.4	70
20.4	12.4	14.8	9.4	7.5	17.8	16.7	12.4	12.1	13.0	15.4	5.5	13.1	71
15.9	10.3	11.5	8.8	7.5	14.1	14.2	11.5	11.5	8.8	11.1	6.4	13.8	72
13.4	9.9	10.8	8.3	6.0	11.8	12.9	9.4	10.4	7.0	11.1	5.9	9.4	73
16.4	8.9	11.5	9.4	7.5	15.2	16.2	10.8	13.0	9.0	12.0	6.1	15.2	74
14.7	9.7	11.0	8.8	6.8	14.3	14.2	10.3	14.1	8.0	12.1	7.8	11.0	75
17.2	10.2	12.4	9.0	7.6	15.2	15.8	12.0	11.9	9.8	12.7	6.1	14.5	76

Krankenhäuser

16.1	10.3	11.6	8.9	7.2	14.2	15.7	10.8	12.2	9.0	13.5	7.2	13.6	77
16.9	9.3	12.0	8.3	6.7	13.8	16.9	11.1	10.6	9.2	14.8	2.8	16.5	78
15.4	8.2	10.3	8.1	6.8	12.3	16.8	11.5	13.7	8.8	12.2	3.2	11.8	79
28.4	19.6	15.3	11.4	7.1	18.1	20.2	11.2	8.1	20.0	20.6	8.4	12.9	80
.	81
13.0	8.7	11.6	8.2	6.4	17.6	18.8	8.9	11.7	7.9	19.8	16.3	17.0	82
13.7	10.2	10.6	7.8	6.5	12.4	15.0	10.9	6.7	12.4	13.7	10.0	11.9	83
14.2	9.5	10.5	8.1	9.7	11.1	14.3	9.7	9.6	10.6	10.9	5.2	10.5	84
15.9	9.1	11.3	8.7	7.2	17.1	15.9	10.3	13.3	9.4	14.0	6.0	13.4	85
15.6	10.5	11.6	9.3	7.2	13.7	14.8	10.8	13.3	8.1	12.6	5.2	12.1	86
16.2	9.4	11.9	9.0	7.5	14.3	14.7	10.1	12.4	9.3	12.7	4.3	12.8	87
17.5	13.0	12.6	8.8	7.8	17.0	18.6	10.3	6.2	14.1	14.2	6.1	9.3	88
17.4	9.3	12.5	9.7	6.9	14.9	17.4	13.4	5.3	7.8	18.3	7.3	51.4	89
18.0	14.3	11.4	9.1	9.4	14.0	18.0	8.9	6.4	10.0	11.9	5.7	4.0	90
16.1	10.2	11.6	8.9	7.1	14.3	15.6	10.9	12.5	9.0	13.6	7.7	13.7	91
17.5	13.1	11.7	9.4	8.6	13.9	17.3	11.1	8.4	10.4	12.5	5.5	9.7	92

Krankenhäuser

13.4	9.8	11.1	7.4	6.6	17.6	16.6	10.0	7.8	11.6	14.8	6.3	7.3	93
19.3	11.5	9.8	10.5	7.4	14.1	20.1	13.5	8.8	13.9	17.4	4.0	30.8	94
12.4	9.4	11.9	7.2	6.5	23.2	16.8	5.8	2.8	17.1	15.4	12.7	5.9	95
13.2	6.0	9.0	6.3	5.3	9.0	12.3	10.1	5.0	115.1	22.6	2.3	5.3	96
.	97
11.0	7.8	10.9	5.8	4.8	13.5	12.5	8.0	11.0	12.1	14.4	2.2	10.4	98
11.4	7.0	11.2	7.5	6.7	11.5	22.3	19.6	14.0	10.0	28.2	4.9	20.9	99
15.1	13.2	11.2	7.5	11.0	11.2	13.4	7.3	6.6	7.8	10.7	5.4	7.6	100
15.1	7.2	10.3	8.1	6.1	12.7	13.5	8.0	11.1	11.0	14.4	6.8	10.8	101
10.0	11.2	11.1	6.1	7.3	14.2	10.6	3.9	2.7	9.6	11.7	5.3	12.9	102
10.7	19.2	20.6	7.6	9.8	29.5	22.4	4.8	13.8	17.7	20.1	3.6	30.0	103
18.3	10.8	12.2	6.0	3.1	15.1	15.4	12.2	2.0	12.3	14.0	4.0	5.4	104
13.4	7.4	10.2	7.1	5.7	11.9	12.6	8.7	9.7	8.8	11.6	4.9	12.8	105
12.7	14.6	14.1	6.3	7.4	15.6	19.6	12.4	3.9	9.9	14.7	3.5	5.5	106
13.1	9.0	10.9	7.5	6.5	17.8	16.6	9.6	8.2	12.1	15.2	7.0	7.3	107
14.7	12.4	12.0	6.8	7.9	15.3	16.7	12.2	5.6	9.2	13.1	4.4	8.4	108

7 Aus dem Krankenhaus entlassene vollstationäre
nach dem Wohnort (Land),

7.1 Ins

		Sitz des						
Lfd. Nr.	Wohnsitz der Patienten	Deutschland	Baden Württemberg	Bayern	Berlin	Brandenburg	Bremen	Hamburg
			An					
01	Insgesamt	13 836 696	1 594 289	1 971 677	578 919	385 843	157 731	338 228
02	Baden-Württemberg	1 544 381	1 477 655	34 847	887	988	104	551
03	Bayern	1 913 103	31 263	1 854 475	1 050	387	116	683
04	Berlin	533 799	927	2 031	513 174	8 112	104	421
05	Brandenburg	415 992	344	563	44 849	349 410	48	310
06	Bremen	122 607	230	356	128	26	110 961	823
07	Hamburg	279 340	549	873	297	96	216	254 404
08	Hessen	1 005 598	19 978	11 098	700	317	179	737
09	Mecklenburg-Vorpommern	311 200	194	356	3 281	2 496	79	1 578
10	Niedersachsen	1 338 466	2 740	3 633	2 015	462	44 570	24 173
11	Nordrhein-Westfalen	3 265 107	6 916	9 948	1 733	629	623	2 647
12	Rheinland-Pfalz	703 091	23 678	3 982	317	128	53	286
13	Saarland	186 949	1 563	745	119	23	10	56
14	Sachsen	713 030	1 321	5 004	4 507	5 245	55	324
15	Sachsen-Anhalt	490 725	558	943	3 068	3 811	65	455
16	Schleswig-Holstein	451 527	743	1 055	563	160	370	47 918
17	Thüringen	427 818	984	4 443	882	694	23	132
18	Ausland	21 208	1 902	4 078	1 319	303	133	597
19	Unbekannt	112 755	22 744	33 247	30	12 556	22	2 133
Pflege								
20	Insgesamt	190 378 112	20 864 491	26 810 140	10 281 507	5 318 899	2 112 589	4 577 105
21	Baden-Württemberg	20 114 302	19 234 300	456 015	12 802	9 815	1 406	10 037
22	Bayern	25 957 106	432 342	25 158 230	17 047	3 736	1 554	13 962
23	Berlin	9 664 243	16 123	28 293	9 368 764	117 247	1 504	6 752
24	Brandenburg	5 732 508	5 378	7 416	609 486	4 832 662	719	7 357
25	Bremen	1 714 321	3 109	7 430	1 330	167	1 514 843	14 392
26	Hamburg	4 023 444	10 101	13 711	3 675	1 156	3 351	3 491 018
27	Hessen	13 374 608	276 207	154 735	9 722	3 814	2 100	13 459
28	Mecklenburg-Vorpommern	3 673 206	3 461	4 420	53 754	40 001	933	28 561
29	Niedersachsen	17 523 114	53 641	60 498	26 555	4 284	563 645	303 414
30	Nordrhein-Westfalen	45 996 439	118 386	144 103	24 622	6 688	8 358	54 981
31	Rheinland-Pfalz	9 010 094	327 929	59 002	4 362	1 446	1 297	5 727
32	Saarland	2 408 398	31 742	12 022	1 165	213	79	808
33	Sachsen	11 657 571	20 394	86 251	68 904	76 278	869	7 096
34	Sachsen-Anhalt	6 197 677	8 372	11 887	43 550	57 042	716	10 161
35	Schleswig-Holstein	5 816 831	12 385	16 368	7 401	1 363	9 409	574 387
36	Thüringen	5 639 913	14 140	56 803	13 902	10 323	262	2 008
37	Ausland	218 838	25 192	41 667	13 994	2 469	1 370	8 886
38	Unbekannt	1 655 499	271 289	491 289	472	150 195	174	24 099
Verweil								
39	Insgesamt	13.8	13.1	13.6	17.8	13.8	13.4	13.5
40	Baden-Württemberg	13.0	13.0	13.1	14.4	9.9	13.5	18.2
41	Bayern	13.6	13.8	13.6	16.2	9.7	13.4	20.4
42	Berlin	18.1	17.4	13.9	18.3	14.5	14.5	16.0
43	Brandenburg	13.8	15.6	13.2	13.6	13.8	15.0	23.7
44	Bremen	14.0	13.5	20.9	10.4	6.4	13.7	17.5
45	Hamburg	14.4	18.4	15.7	12.4	12.0	15.5	13.7
46	Hessen	13.3	13.8	13.9	13.9	12.0	11.7	18.3
47	Mecklenburg-Vorpommern	11.8	17.8	12.4	16.4	16.0	11.8	18.1
48	Niedersachsen	13.1	19.6	16.7	13.2	9.3	12.6	12.6
49	Nordrhein-Westfalen	14.1	17.1	14.5	14.2	10.6	13.4	20.8
50	Rheinland-Pfalz	12.8	13.9	14.8	13.8	11.3	24.5	20.0
51	Saarland	12.9	20.3	16.1	9.8	9.3	7.9	14.4
52	Sachsen	16.4	15.4	17.2	15.3	14.5	15.8	21.9
53	Sachsen-Anhalt	12.6	15.0	12.6	14.2	15.0	11.0	22.3
54	Schleswig-Holstein	12.9	16.7	15.5	13.1	8.5	25.4	12.0
55	Thüringen	13.2	14.4	12.8	15.8	14.9	11.4	15.2
56	Ausland	10.3	13.2	10.2	10.6	8.1	10.3	14.9
57	Unbekannt	14.7	11.9	14.8	15.7	12.0	7.9	11.3

Patienten (einschl. Sterbefälle, ohne Stundenfälle) 1993
Behandlungsort (Land) und Krankheitsklassen

gesamt

Krankenhaus										Lfd. Nr.
Hessen	Mecklenburg- Vorpommern	Nieder- sachsen	Nordrhein- Westfalen	Rheinland- Pfalz	Saarland	Sachsen	Sachsen- Anhalt	Schleswig- Holstein	Thüringen	

zahl

1 000 336	314 812	1 294 913	3 285 568	676 442	196 238	702 593	475 587	436 976	426 544	01
7 429	217	2 089	4 433	11 434	1 283	941	298	871	354	02
12 405	224	2 065	4 493	1 938	252	1 240	338	986	1 188	03
995	1 128	1 981	1 534	303	51	755	704	1 133	446	04
193	8 184	803	627	129	22	6 310	2 739	709	752	05
328	69	8 067	956	103	13	27	26	473	21	06
535	346	6 502	1 264	428	31	77	62	13 569	31	07
914 087	157	10 392	15 967	24 467	1 781	387	3 426	1 086	839	08
148	297 866	844	476	87	9	490	612	2 324	360	09
10 441	1 438	1 199 831	38 312	1 095	143	364	1 150	7 509	590	10
18 070	573	40 728	3 163 235	13 020	473	806	939	4 154	613	11
20 957	92	1 084	28 516	602 960	19 876	245	302	407	208	12
561	20	189	869	13 178	169 408	51	31	95	31	13
864	1 541	1 127	1 035	320	55	677 225	4 631	438	9 338	14
1 534	1 378	6 363	869	226	50	6 010	455 299	320	9 776	15
821	667	4 682	2 060	372	36	103	112	391 803	62	16
3 780	567	2 983	701	258	27	5 806	4 658	178	401 702	17
1 936	345	2 232	4 011	549	1 779	1 204	252	335	233	18
5 192	-	2 951	16 210	5 575	949	552	8	10 586	-	19

tage

13 447 556	3 666 510	16 956 712	46 377 232	8 762 103	2 472 076	11 489 757	5 927 884	5 706 329	5 607 222	20
109 998	1 604	32 546	58 038	148 227	14 075	10 944	3 270	8 187	3 038	21
163 766	1 780	30 279	66 569	27 826	5 130	11 341	2 876	10 285	10 383	22
15 463	10 391	28 224	29 567	5 402	963	9 937	7 400	13 540	4 673	23
2 694	103 914	12 717	10 426	1 906	348	82 184	37 917	7 801	9 583	24
6 741	358	132 836	22 998	1 763	171	372	276	7 373	162	25
10 257	2 974	150 410	30 981	6 443	572	872	578	297 135	210	26
12 174 382	1 289	139 821	220 989	298 500	17 754	4 673	38 215	11 208	7 740	27
1 797	3 472 001	11 909	7 329	970	208	6 731	9 513	27 388	4 230	28
186 556	18 470	15 565 790	597 000	19 227	1 461	4 708	9 988	101 997	5 880	29
291 020	4 624	549 883	44 510 254	210 383	5 329	7 019	8 368	46 457	5 964	30
267 053	861	15 039	340 578	7 740 016	234 290	3 501	3 084	4 064	1 845	31
9 311	105	3 272	14 207	174 372	2 158 750	799	289	869	335	32
15 997	17 969	15 930	15 662	4 756	827	11 142 349	62 001	5 686	116 602	33
19 993	16 337	84 087	11 752	3 135	507	97 168	5 687 625	4 053	141 292	34
15 015	4 757	85 000	45 626	7 243	496	971	988	5 034 838	584	35
49 698	6 149	36 035	11 513	3 674	952	87 436	52 425	1 876	5 292 717	36
19 846	2 927	21 364	38 398	4 375	18 720	11 981	2 946	2 779	1 924	37
87 969	-	41 570	345 345	103 885	11 523	6 771	125	120 793	-	38

dauer

13.4	11.6	13.1	14.1	13.0	12.6	16.4	12.5	13.1	13.1	39
14.8	7.4	15.6	13.1	13.0	11.0	11.6	11.0	9.4	8.6	40
13.2	7.9	14.7	14.8	14.4	20.4	9.1	8.5	10.4	8.7	41
15.5	9.2	14.2	19.3	17.8	18.9	13.2	10.5	12.0	10.5	42
14.0	12.7	15.8	16.6	14.8	15.8	13.0	13.8	11.0	12.7	43
20.6	5.2	16.5	24.1	17.1	13.2	13.8	10.6	15.6	7.7	44
17.2	8.6	23.1	24.5	15.1	18.5	11.3	9.3	21.9	6.8	45
13.3	8.2	13.5	13.8	12.2	10.0	12.1	11.2	10.3	9.2	46
12.1	11.7	14.1	15.4	11.1	23.1	13.7	15.5	11.8	11.8	47
17.9	12.8	13.0	15.6	17.6	10.2	12.9	8.7	13.6	10.0	48
16.1	8.1	13.5	14.1	16.2	11.3	8.7	8.9	11.2	9.7	49
12.7	9.4	13.9	11.9	12.8	11.8	14.3	10.2	10.0	8.9	50
16.6	5.3	17.3	16.3	13.2	12.7	15.7	9.3	9.1	12.7	51
18.5	11.7	14.1	15.1	14.9	15.0	16.5	13.4	13.0	12.5	52
13.0	11.9	13.2	13.5	13.9	10.1	16.2	12.5	12.7	14.5	53
18.3	7.1	18.2	22.1	19.5	13.8	9.4	8.8	12.9	9.4	54
13.1	10.8	12.1	16.4	14.2	35.3	15.1	11.3	10.5	13.2	55
10.3	8.5	9.6	9.6	8.0	10.5	10.0	11.7	8.3	8.3	56
16.9	-	14.1	21.3	18.6	12.1	12.3	15.6	11.4	-	57

7 Aus dem Krankenhaus entlassene vollstationäre nach dem Wohnort (Land),

7.2 Krankheits An

Sitz des								
Lfd. Nr.	Wohnsitz der Patienten	Deutschland	Baden Württemberg	Bayern	Berlin	Brandenburg	Bremen	Hamburg
ICD 001-999 Krankheiten,								
01	Insgesamt	13 640 832	1 549 539	1 938 136	571 446	377 410	157 659	332 067
02	Baden-Württemberg	1 504 786	1 439 299	33 964	880	984	104	537
03	Bayern	1 879 579	29 012	1 823 576	1 033	385	116	650
04	Berlin	527 704	897	1 986	507 334	8 039	104	403
05	Brandenburg	406 612	336	551	43 919	341 636	48	293
06	Bremen	122 396	227	346	127	26	110 932	784
07	Hamburg	275 254	541	848	281	95	216	250 529
08	Hessen	993 300	19 123	10 932	681	311	179	717
09	Mecklenburg-Vorpommern	302 774	191	346	3 152	2 484	79	1 458
10	Niedersachsen	1 326 603	2 683	3 570	1 992	460	44 531	23 401
11	Nordrhein-Westfalen	3 236 389	6 640	9 751	1 710	625	623	2 580
12	Rheinland-Pfalz	699 273	22 959	3 886	314	128	53	273
13	Saarland	186 286	1 516	724	118	23	10	53
14	Sachsen	701 658	1 265	4 850	4 269	5 157	55	315
15	Sachsen-Anhalt	481 001	542	918	2 941	3 757	65	423
16	Schleswig-Holstein	446 297	711	1 032	559	160	369	46 864
17	Thüringen	420 850	962	4 193	814	671	23	119
18	Ausland	20 754	1 878	3 895	1 293	303	130	560
19	Unbekannt	109 316	20 757	32 768	29	12 166	22	2 108
ICD 001-139 Infektiose								
20	Insgesamt	233 771	29 066	33 355	11 262	6 035	1 929	6 223
21	Baden-Württemberg	28 090	27 072	489	16	23	1	10
22	Bayern	32 155	486	31 232	24	8	-	11
23	Berlin	10 944	23	47	10 529	132	1	12
24	Brandenburg	6 343	9	13	484	5 527	1	4
25	Bremen	1 562	1	6	4	1	1 438	18
26	Hamburg	5 419	16	34	5	-	-	4 897
27	Hessen	16 521	322	190	9	2	2	28
28	Mecklenburg-Vorpommern	5 752	1	4	33	28	-	10
29	Niedersachsen	22 269	81	78	21	6	477	323
30	Nordrhein-Westfalen	56 585	158	195	22	15	6	73
31	Rheinland-Pfalz	12 468	375	65	4	2	-	10
32	Saarland	2 878	19	15	1	-	-	2
33	Sachsen	10 282	17	49	41	38	-	3
34	Sachsen-Anhalt	6 729	6	24	25	55	-	3
35	Schleswig-Holstein	7 435	10	16	7	6	1	756
36	Thüringen	5 789	9	63	7	10	1	1
37	Ausland	596	107	77	30	4	1	14
38	Unbekannt	1 954	354	758	-	178	-	48
ICD 140-239								
39	Insgesamt	1 541 463	175 306	216 126	76 167	36 720	16 380	39 560
40	Baden-Württemberg	164 967	157 174	4 373	124	50	3	43
41	Bayern	211 581	4 086	204 480	155	11	10	64
42	Berlin	61 791	77	151	60 332	539	8	51
43	Brandenburg	48 245	34	40	11 607	33 878	3	27
44	Bremen	11 915	31	36	23	-	10 819	158
45	Hamburg	30 152	54	44	35	2	17	27 658
46	Hessen	112 688	3 868	1 199	104	19	20	64
47	Mecklenburg-Vorpommern	37 389	21	46	966	165	7	210
48	Niedersachsen	140 502	336	304	317	13	5 404	3 931
49	Nordrhein-Westfalen	358 123	1 002	681	228	12	32	325
50	Rheinland-Pfalz	75 518	4 705	412	42	2	3	32
51	Saarland	22 123	207	77	16	-	-	6
52	Sachsen	93 145	177	482	1 099	806	4	80
53	Sachsen-Anhalt	56 568	76	92	640	257	14	18
54	Schleswig-Holstein	51 542	91	84	97	2	17	6 495
55	Thüringen	52 448	154	537	170	68	-	22
56	Ausland	2 429	322	443	205	7	18	54
57	Unbekannt	10 937	2 891	2 645	7	889	1	322
ICD 240-279 Endokrinopathien, Ernährungs- und Stoffwechsel								
58	Insgesamt	398 157	44 114	52 064	16 765	12 540	3 504	8 394
59	Baden-Württemberg	41 815	39 945	953	18	34	1	4
60	Bayern	52 235	1 778	49 499	23	3	1	8
61	Berlin	15 441	31	31	14 986	149	-	9
62	Brandenburg	13 910	3	15	1 389	11 360	1	18
63	Bremen	2 788	3	6	1	-	2 492	20
64	Hamburg	6 681	13	16	9	2	5	8 053
65	Hessen	27 497	596	187	15	9	3	12
66	Mecklenburg-Vorpommern	12 010	7	3	46	253	1	97
67	Niedersachsen	35 727	92	47	29	7	977	789
68	Nordrhein-Westfalen	90 797	207	124	27	8	7	33
69	Rheinland-Pfalz	20 600	688	64	6	1	1	-
70	Saarland	5 345	43	10	3	1	-	1
71	Sachsen	26 069	32	119	117	228	1	3
72	Sachsen-Anhalt	16 852	23	22	58	105	3	97
73	Schleswig-Holstein	11 237	19	21	13	1	10	1 140
74	Thüringen	16 033	25	143	13	16	1	2
75	Ausland	333	39	65	10	2	-	7
76	Unbekannt	2 787	570	739	2	361	-	101

Patienten (einschl. Sterbefälle, ohne Stundenfälle) 1993
Behandlungsort (Land) und Krankheitsklassen

Krankenhauses										Lfd. Nr.
Hessen	Mecklenburg-Vorpommern	Niedersachsen	Nordrhein-Westfalen	Rheinland-Pfalz	Saarland	Sachsen	Sachsen-Anhalt	Schleswig-Holstein	Thüringen	
Verletzungen und Vergiftungen										
989 021	306 119	1 282 569	3 257 440	673 431	195 611	691 721	466 009	432 461	420 193	01
7 378	211	1 967	4 379	11 375	1 280	928	294	855	351	02
12 292	219	1 967	4 458	1 916	251	1 225	334	973	1 172	03
983	1 113	1 956	1 522	302	51	749	699	1 128	438	04
190	7 729	778	623	129	22	6 217	2 694	700	747	05
328	67	7 963	944	103	13	26	26	463	21	06
592	345	6 458	1 255	424	31	77	60	13 471	31	07
903 697	153	10 188	15 850	23 998	1 778	382	3 420	1 065	826	08
147	289 807	807	474	87	8	484	599	2 232	359	09
10 390	1 402	1 189 392	38 075	1 083	143	359	1 119	7 416	587	10
17 879	565	39 934	3 136 217	12 962	473	799	928	4 037	606	11
20 733	92	1 003	28 230	600 634	19 818	243	301	398	208	12
549	20	184	864	13 161	168 857	51	31	94	31	13
850	1 503	1 090	1 025	320	55	666 734	4 499	436	9 235	14
1 522	1 334	6 292	862	224	50	5 934	446 156	317	9 664	15
814	661	4 584	2 046	369	36	102	110	387 818	62	16
3 647	560	2 937	688	254	27	5 677	4 480	176	395 622	17
1 898	338	2 156	3 985	541	1 773	1 188	251	332	233	18
5 132	-	2 913	15 943	5 549	945	546	8	10 430	-	19
und parasitäre Krankheiten										
16 185	5 887	21 619	56 951	12 044	3 056	10 388	6 660	7 411	5 700	20
67	5	39	86	201	12	21	7	33	8	21
138	6	38	80	39	6	27	3	38	19	22
12	20	57	34	6	3	10	13	33	12	23
1	123	7	7	2	-	134	14	13	4	24
3	6	63	10	3	1	-	-	8	-	25
7	8	69	28	5	-	1	1	348	-	26
14 985	3	165	268	458	10	10	30	28	11	27
3	5 618	7	3	3	-	9	6	23	4	28
144	23	20 314	651	24	1	8	13	95	10	29
240	13	571	54 951	189	6	17	22	92	15	30
342	4	16	452	10 843	335	5	3	10	2	31
9	-	7	10	161	2 650	1	-	3	-	32
5	23	8	14	11	-	9 922	50	3	98	33
13	9	33	8	3	1	76	6 391	8	74	34
8	9	72	26	2	-	2	-	6 517	3	35
38	10	31	8	4	-	76	95	2	5 434	36
98	7	67	74	9	20	59	12	11	6	37
72	-	55	241	81	11	10	-	146	-	38
Neubildungen										
107 847	37 111	132 679	365 439	67 192	25 177	91 183	53 688	48 944	51 944	39
572	4	184	550	981	144	90	7	62	6	40
1 564	10	205	582	181	25	62	9	85	52	41
101	48	112	187	16	4	66	28	51	20	42
29	1 237	67	59	8	-	868	273	62	53	43
19	1	657	142	3	-	-	-	26	-	44
60	6	300	115	46	2	3	2	1 808	-	45
98 866	5	1 773	1 155	4 309	222	24	236	74	34	46
18	35 397	86	65	5	2	50	28	286	37	47
880	109	122 968	5 451	87	9	11	46	623	13	48
2 116	21	3 793	348 720	728	51	32	47	312	23	49
2 240	4	103	4 830	59 012	4 074	2	20	30	7	50
76	-	11	105	1 259	20 359	2	1	3	1	51
76	78	73	127	31	1	88 411	466	54	1 180	52
145	140	895	102	32	4	650	52 009	44	1 450	53
80	19	346	194	21	4	1	1	44 088	2	54
405	15	627	75	28	8	771	504	13	49 051	55
150	17	277	500	66	212	114	11	18	15	56
450	-	202	1 764	379	56	26	-	1 305	-	57
krankheiten sowie Störungen im Immunitätssystem										
26 792	13 686	35 539	92 043	20 597	5 224	25 147	15 893	10 118	15 737	58
179	6	84	150	351	31	29	5	21	4	59
603	7	52	139	63	1	21	7	19	11	60
16	65	54	33	10	1	16	9	25	6	61
2	827	11	14	2	-	171	74	10	13	62
12	-	210	20	5	-	2	-	15	2	63
18	6	357	58	17	-	1	1	124	1	64
24 531	6	578	520	827	48	6	127	12	20	65
4	11 500	18	14	3	-	10	7	31	16	66
382	49	31 869	1 270	57	4	7	16	122	10	67
360	20	1 289	88 092	490	13	14	13	89	11	68
324	2	46	1 056	17 946	447	5	7	5	2	69
7	-	7	30	604	4 637	-	-	2	-	70
13	564	49	26	6	1	24 613	82	10	205	71
48	402	218	20	9	-	109	15 436	6	296	72
21	12	466	100	24	2	5	2	9 400	1	73
125	211	105	19	11	-	121	102	2	15 137	74
26	9	30	76	23	30	8	4	2	2	75
121	-	96	406	149	9	9	1	223	-	76

7 Aus dem Krankenhaus entlassene vollstationäre nach dem Wohnort (Land),

7.2 Krankheits An

Lfd. Nr.	Wohnsitz der Patienten	Deutschland	Sitz des					
			Baden Württemberg	Bayern	Berlin	Brandenburg	Bremen	Hamburg
ICD 280-289 Krankheiten des Blutes								
01	Insgesamt	77 441	8 287	9 681	3 536	3 271	690	1 904
02	Baden-Württemberg	7 963	7 740	105	-	8	-	2
03	Bayern	9 453	151	9 222	2	1	-	-
04	Berlin	3 363	1	1	3 282	44	1	1
05	Brandenburg	3 411	-	1	217	3 064	-	-
06	Bremen	557	1	-	-	-	529	2
07	Hamburg	1 555	8	3	2	-	-	1 499
08	Hessen	5 239	110	85	2	2	1	1
09	Mecklenburg-Vorpommern	2 359	-	2	6	8	-	1
10	Niedersachsen	7 974	8	17	6	-	157	128
11	Nordrhein-Westfalen	16 769	28	38	3	3	1	8
12	Rheinland-Pfalz	3 783	97	12	1	-	-	1
13	Saarland	905	1	2	-	-	-	-
14	Sachsen	4 951	3	12	3	45	-	-
15	Sachsen-Anhalt	2 927	1	-	8	16	1	1
16	Schleswig-Holstein	2 337	4	5	-	3	-	238
17	Thüringen	3 293	1	38	4	2	-	1
18	Ausland	84	3	13	-	1	-	1
19	Unbekannt	518	130	125	-	74	-	20
ICD 290-319 Psychiatrische								
20	Insgesamt	653 263	70 127	80 636	34 337	18 919	7 911	15 654
21	Baden-Württemberg	68 962	65 943	1 297	57	36	8	29
22	Bayern	76 816	1 014	74 505	68	20	11	31
23	Berlin	33 687	78	145	32 207	411	16	28
24	Brandenburg	19 821	12	18	1 394	17 479	3	19
25	Bremen	6 674	11	67	7	2	5 935	32
26	Hamburg	15 936	38	108	25	7	42	13 814
27	Hessen	46 038	705	600	38	19	12	19
28	Mecklenburg-Vorpommern	15 041	13	8	98	167	2	47
29	Niedersachsen	65 152	353	423	75	15	1 710	343
30	Nordrhein-Westfalen	165 291	411	641	97	23	63	63
31	Rheinland-Pfalz	28 888	793	230	26	10	2	7
32	Saarland	9 559	66	71	6	1	3	2
33	Sachsen	34 170	42	227	96	232	-	13
34	Sachsen-Anhalt	21 129	32	39	37	210	3	5
35	Schleswig-Holstein	23 626	39	104	26	10	96	1 101
36	Thüringen	15 714	32	152	33	20	1	3
37	Ausland	709	46	125	45	17	4	45
38	Unbekannt	6 050	499	1 876	2	240	-	53
ICD 320-389 Krankheiten des								
39	Insgesamt	808 822	91 133	116 538	39 037	17 262	9 271	25 479
40	Baden-Württemberg	87 690	82 177	3 032	97	33	4	24
41	Bayern	113 010	2 509	108 172	104	13	8	33
42	Berlin	34 292	72	120	33 107	362	3	29
43	Brandenburg	21 127	34	50	3 985	15 490	5	36
44	Bremen	6 818	26	21	5	1	6 186	74
45	Hamburg	19 260	59	56	18	3	13	17 955
46	Hessen	57 251	1 368	992	61	12	16	25
47	Mecklenburg-Vorpommern	16 171	17	30	273	87	4	126
48	Niedersachsen	82 541	258	268	147	11	2 952	2 306
49	Nordrhein-Westfalen	193 403	715	638	169	15	32	102
50	Rheinland-Pfalz	43 586	2 165	263	14	5	6	19
51	Saarland	11 647	140	65	1	2	-	3
52	Sachsen	37 823	144	276	452	405	4	27
53	Sachsen-Anhalt	24 929	53	94	419	416	4	11
54	Schleswig-Holstein	29 227	69	62	37	6	26	4 533
55	Thüringen	22 605	56	430	97	57	1	15
56	Ausland	1 573	128	352	48	12	6	54
57	Unbekannt	5 869	1 143	1 617	3	332	1	107
ICD 390-459 Krankheiten des								
58	Insgesamt	2 134 420	229 630	307 339	92 303	55 014	19 812	57 860
59	Baden-Württemberg	224 704	214 341	5 033	203	140	7	92
60	Bayern	298 784	3 503	290 587	199	50	14	86
61	Berlin	83 244	138	346	80 282	1 105	8	49
62	Brandenburg	60 374	59	85	7 704	50 145	5	37
63	Bremen	16 088	39	47	29	2	14 457	98
64	Hamburg	46 373	113	146	61	13	13	42 987
65	Hessen	163 605	2 651	1 507	147	57	13	148
66	Mecklenburg-Vorpommern	39 891	34	49	663	379	12	319
67	Niedersachsen	207 114	372	483	604	71	5 124	4 131
68	Nordrhein-Westfalen	526 613	1 048	2 019	429	105	88	277
69	Rheinland-Pfalz	115 477	3 360	831	63	26	3	26
70	Saarland	33 577	320	109	26	4	-	9
71	Sachsen	101 079	198	666	793	697	2	37
72	Sachsen-Anhalt	70 064	83	116	703	473	12	67
73	Schleswig-Holstein	68 002	133	141	118	15	29	9 021
74	Thüringen	61 591	99	429	136	92	6	18
75	Ausland	1 894	183	415	139	19	18	82
76	Unbekannt	15 946	2 956	4 330	4	1 621	1	376

Patienten (einschl. Sterbefälle, ohne Stundenfälle) 1993
Behandlungsort (Land) und Krankheitsklassen

klassen
zahl

Krankenhauses										Lfd. Nr.
Hessen	Mecklenburg-Vorpommern	Niedersachsen	Nordrhein-Westfalen	Rheinland-Pfalz	Saarland	Sachsen	Sachsen-Anhalt	Schleswig-Holstein	Thüringen	
und der blutbildenden Organe										
5 078	2 413	7 803	16 851	3 596	1 012	4 987	2 849	2 208	3 275	01
26	1	4	15	50	2	1	3	4	2	02
36	1	9	9	3	-	6	-	5	8	03
7	1	4	4	3	-	6	4	3	1	04
3	44	3	3	1	-	44	20	6	5	05
1	-	21	1	-	-	1	-	1	-	06
1	1	14	-	-	-	-	-	26	1	07
4 777	1	55	48	126	1	2	19	6	3	08
-	2 330	2	2	-	-	2	1	4	1	09
18	13	7 449	144	-	-	1	4	24	5	10
71	4	151	16 399	42	4	1	4	10	2	11
71	1	2	142	3 299	149	1	4	-	3	12
3	-	2	-	45	852	-	-	-	-	13
-	3	6	3	3	-	4 848	6	-	19	14
8	6	20	3	-	-	39	2 769	-	55	15
2	4	12	4	1	-	-	-	2 063	1	16
16	1	20	2	-	-	28	14	-	3 166	17
11	2	16	24	1	4	5	-	-	3	18
27	-	13	48	22	-	2	1	56	-	19
Krankheiten										
45 835	15 158	64 857	165 866	29 879	9 973	34 077	21 092	23 476	15 466	20
414	7	134	255	619	49	37	36	29	12	21
379	6	147	247	173	48	55	16	41	55	22
71	60	199	153	38	8	51	124	69	29	23
7	369	29	41	11	3	166	217	26	27	24
29	5	428	101	17	1	1	3	34	1	25
57	22	842	148	36	3	4	3	786	1	26
42 714	8	413	661	614	39	18	89	38	51	27
8	14 425	37	19	4	1	28	93	74	17	28
361	88	59 406	1 780	137	15	21	74	266	85	29
812	24	2 075	159 305	1 478	39	36	50	147	27	30
526	3	75	836	25 620	722	8	5	14	11	31
19	1	14	26	494	8 843	2	1	8	2	32
37	34	58	33	14	3	32 798	368	13	202	33
47	54	167	27	12	2	498	19 785	11	200	34
49	28	539	158	42	4	1	12	21 413	4	35
79	19	76	32	11	5	299	207	7	14 738	36
61	5	89	109	11	85	27	8	28	4	37
165	-	129	1 935	548	103	27	1	472	-	38
Nervensystems und der Sinnesorgane										
55 656	16 201	78 722	197 570	38 867	14 103	36 931	22 852	27 055	22 145	39
408	10	189	610	819	127	76	12	54	18	40
1 040	12	228	537	158	19	41	14	67	55	41
105	61	103	124	19	4	47	35	86	15	42
17	623	67	70	10	1	499	152	52	36	43
38	-	287	109	7	-	2	1	59	2	44
92	17	340	134	34	3	2	3	529	2	45
49 402	2	885	1 551	2 546	192	6	81	83	29	46
16	15 153	97	51	4	-	31	41	230	11	47
809	54	70 567	3 875	109	13	10	38	1 100	24	48
1 578	23	4 273	184 673	760	35	37	27	308	18	49
1 235	3	115	3 540	32 876	3 279	14	4	41	7	50
43	1	20	115	1 043	10 201	5	-	7	1	51
72	103	102	117	33	3	34 953	402	37	693	52
59	75	455	122	21	1	410	21 703	35	1 051	53
130	23	331	292	34	4	3	6	23 667	4	54
215	34	286	117	30	3	739	331	19	20 175	55
103	7	173	450	39	142	37	2	16	4	56
294	-	204	1 083	325	76	19	-	665	-	57
Kreislaufsystems										
171 004	39 421	198 661	526 271	112 588	33 023	96 805	66 798	63 725	64 166	58
1 829	36	216	469	1 764	274	99	34	117	50	59
2 868	24	225	583	250	16	111	43	130	95	60
149	113	356	210	47	7	99	67	217	51	61
33	788	116	100	25	5	491	385	131	265	62
91	6	1 090	132	14	1	3	-	74	5	63
73	35	1 190	176	58	2	18	9	1 469	10	64
151 854	32	1 443	2 036	2 537	280	53	559	187	101	65
27	37 653	94	71	10	2	61	85	356	76	66
3 221	214	184 950	6 485	139	28	67	121	1 018	86	67
3 750	93	5 682	508 831	3 099	98	141	147	702	104	68
4 443	8	145	3 777	100 847	1 802	29	26	66	25	69
105	2	25	90	2 602	30 256	6	1	16	6	70
203	131	211	147	60	22	94 429	591	59	2 833	71
279	109	1 294	144	36	6	544	64 321	59	1 818	72
134	103	506	248	59	6	12	14	57 451	12	73
692	50	400	93	44	6	514	377	27	58 608	74
168	24	219	277	64	142	54	18	51	21	75
1 085	-	499	2 402	933	70	74	-	1 595	-	76

7 Aus dem Krankenhaus entlassene vollstationäre nach dem Wohnort (Land).

7.2 Krankheits An

		Sitz des						
Lfd. Nr.	Wohnsitz der Patienten	Deutschland	Baden	Bayern	Berlin	Brandenburg	Bremen	Hamburg
			Württemberg					
ICD 460-519 Krankheiten der								
01	Insgesamt	994 002	109 647	135 155	40 043	33 639	8 960	22 544
02	Baden-Württemberg	107 685	103 837	2 037	43	72	8	19
03	Bayern	131 209	1 647	128 232	57	29	4	28
04	Berlin	38 839	58	124	37 246	847	6	17
05	Brandenburg	33 984	12	21	1 899	30 361	2	5
06	Bremen	7 489	14	11	4	1	6 923	24
07	Hamburg	20 063	33	50	9	3	9	18 308
08	Hessen	66 238	962	639	26	27	6	17
09	Mecklenburg-Vorpommern	27 521	10	18	147	118	5	41
10	Niedersachsen	95 617	110	232	99	22	1 958	979
11	Nordrhein-Westfalen	235 816	279	562	86	39	23	68
12	Rheinland-Pfalz	54 381	988	178	17	7	-	7
13	Saarland	14 723	39	27	2	2	-	-
14	Sachsen	51 344	54	178	161	242	2	6
15	Sachsen-Anhalt	40 181	25	48	109	669	1	9
16	Schleswig-Holstein	27 001	44	67	26	8	8	2 915
17	Thüringen	33 251	60	231	56	43	2	1
18	Ausland	1 390	185	193	55	12	1	27
19	Unbekannt	7 270	1 290	2 307	1	1 137	2	73
ICD 520-579 Krankheiten der								
20	Insgesamt	1 395 038	156 031	189 515	56 810	45 223	12 058	29 091
21	Baden-Württemberg	152 978	147 893	2 562	87	134	9	43
22	Bayern	183 960	2 032	179 857	103	53	3	37
23	Berlin	54 064	82	179	52 419	530	8	34
24	Brandenburg	46 306	29	61	2 716	41 770	5	15
25	Bremen	10 185	19	20	22	-	9 533	34
26	Hamburg	24 817	34	56	21	9	18	23 406
27	Hessen	100 244	1 535	833	94	26	12	33
28	Mecklenburg-Vorpommern	34 962	25	23	162	186	7	92
29	Niedersachsen	126 573	203	243	184	40	2 381	1 425
30	Nordrhein-Westfalen	331 538	539	764	216	67	30	136
31	Rheinland-Pfalz	69 583	1 377	252	40	14	-	11
32	Saarland	18 388	112	56	43	2	-	3
33	Sachsen	82 020	115	380	240	364	6	19
34	Sachsen-Anhalt	56 614	51	77	179	280	4	18
35	Schleswig-Holstein	41 730	56	71	50	17	27	3 364
36	Thüringen	48 910	71	409	101	63	3	5
37	Ausland	1 769	141	321	132	15	9	66
38	Unbekannt	10 397	1 717	3 351	1	1 653	3	350
ICD 580-629 Krankheiten der								
39	Insgesamt	1 070 564	127 720	145 005	46 550	34 800	8 130	21 393
40	Baden-Württemberg	122 740	118 690	2 172	30	84	3	19
41	Bayern	141 782	2 297	137 851	38	26	5	38
42	Berlin	43 535	53	106	42 466	398	4	27
43	Brandenburg	36 764	26	21	3 075	32 066	1	18
44	Bremen	6 745	13	17	2	3	5 737	35
45	Hamburg	17 105	23	33	12	4	19	16 175
46	Hessen	82 437	1 694	635	35	18	8	32
47	Mecklenburg-Vorpommern	26 662	5	20	136	223	4	56
48	Niedersachsen	99 294	139	158	72	19	2 286	1 580
49	Nordrhein-Westfalen	230 334	252	382	57	24	28	92
50	Rheinland-Pfalz	56 175	2 099	151	12	7	6	11
51	Saarland	15 854	90	26	3	2	-	4
52	Sachsen	62 776	71	343	334	373	2	15
53	Sachsen-Anhalt	48 332	27	41	125	158	2	16
54	Schleswig-Holstein	32 290	40	47	22	10	19	3 115
55	Thüringen	37 378	87	198	47	50	1	12
56	Ausland	1 587	105	241	81	12	4	37
57	Unbekannt	8 774	2 009	2 563	3	1 323	1	111
ICD 630-676 Komplikationen der								
58	Insgesamt	1 095 584	150 964	165 653	41 159	21 951	10 222	24 305
59	Baden-Württemberg	147 887	144 082	1 807	20	74	7	10
60	Bayern	162 967	2 163	159 368	31	26	6	9
61	Berlin	40 312	32	40	39 676	259	2	12
62	Brandenburg	21 813	10	7	928	20 213	-	7
63	Bremen	7 844	3	5	5	-	7 362	20
64	Hamburg	21 283	12	11	14	2	6	19 979
65	Hessen	85 870	950	651	11	7	8	12
66	Mecklenburg-Vorpommern	17 201	4	5	39	127	1	25
67	Niedersachsen	114 182	50	50	26	24	2 793	1 167
68	Nordrhein-Westfalen	259 243	115	169	43	24	19	22
69	Rheinland-Pfalz	57 981	828	71	8	5	3	5
70	Saarland	12 695	13	8	6	2	1	-
71	Sachsen	42 779	23	394	80	157	1	6
72	Sachsen-Anhalt	28 574	5	18	33	127	2	8
73	Schleswig-Holstein	38 212	17	8	13	6	9	2 906
74	Thüringen	25 947	80	104	14	57	-	-
75	Ausland	1 943	83	172	212	13	1	15
76	Unbekannt	8 851	2 494	2 765	-	828	1	102

Patienten (einschl. Sterbefälle, ohne Stundenfälle) 1993
Behandlungsort (Land) und Krankheitsklassen

klassen
zahl

Krankenhauses										Lfd. Nr.
Hessen	Mecklenburg-Vorpommern	Nieder-sachsen	Nordrhein-Westfalen	Rheinland-Pfalz	Saarland	Sachsen	Sachsen-Anhalt	Schleswig-Holstein	Thüringen	
Atmungsorgane										
64 922	28 013	94 326	238 386	53 359	14 937	51 729	39 179	26 222	32 941	01
265	10	186	278	701	45	64	15	84	21	02
399	22	164	288	95	15	77	16	67	69	03
42	81	113	115	15	3	39	37	63	33	04
5	710	55	40	5	2	670	125	37	35	05
17	2	336	120	5	1	-	-	29	2	06
23	18	234	135	26	6	8	3	1 197	1	07
60 915	3	597	1 192	1 323	143	17	253	70	48	08
4	26 793	91	23	2	-	29	85	130	25	09
333	100	88 594	2 705	45	11	16	53	308	52	10
897	95	2 712	230 001	634	42	40	61	292	45	11
1 177	2	103	1 713	49 089	1 019	19	18	28	16	12
19	1	15	181	961	13 456	3	5	9	3	13
22	86	50	97	18	1	49 412	323	23	669	14
56	64	287	55	14	-	362	37 603	21	858	15
33	31	315	262	19	4	9	8	23 248	4	16
173	26	119	32	13	-	865	566	11	31 053	17
243	29	158	242	28	135	53	7	15	7	18
299	-	197	907	366	54	46	1	590	-	19
Verdauungsorgane										
99 602	35 455	124 707	331 874	69 086	18 320	81 578	56 129	40 877	48 682	20
530	21	149	319	906	98	66	40	76	45	21
854	21	130	338	143	26	121	45	94	103	22
91	124	171	115	32	6	77	54	103	39	23
13	588	59	61	13	3	565	295	45	68	24
21	10	417	57	11	-	4	5	29	3	25
37	36	280	78	42	2	9	6	776	7	26
93 546	14	630	1 010	1 708	147	45	421	99	91	27
8	34 057	68	52	8	-	45	44	153	32	28
666	165	118 155	2 270	67	12	39	82	586	55	29
1 130	66	3 229	323 787	882	36	88	93	402	73	30
1 488	9	73	1 787	63 410	1 009	31	20	36	26	31
41	2	12	91	1 250	18 760	4	3	9	-	32
45	96	85	69	28	6	79 619	349	40	559	33
137	115	426	72	19	5	385	54 234	32	580	34
57	62	259	150	26	1	13	11	37 559	7	35
278	32	161	44	19	2	330	406	17	46 969	36
199	37	182	323	51	137	83	21	27	25	37
461	-	221	1 251	471	70	54	-	794	-	38
Harn- und Geschlechtsorgane										
80 726	26 916	96 856	232 893	54 335	16 572	61 886	47 886	31 368	37 528	39
419	18	94	246	673	147	64	10	52	19	40
772	22	104	287	115	18	64	20	75	50	41
60	51	98	88	17	-	36	37	69	25	42
13	624	50	31	7	1	549	209	46	27	43
6	3	874	24	5	5	1	1	18	1	44
33	22	148	60	20	3	2	3	549	1	45
75 065	10	1 010	1 071	2 159	251	17	308	77	47	46
8	25 855	29	31	10	1	16	24	223	21	47
554	113	91 271	2 380	37	7	17	74	560	27	48
1 165	21	2 062	225 279	649	27	26	39	200	31	49
1 598	4	37	1 778	48 879	1 502	13	31	38	9	50
33	1	10	45	1 301	14 327	4	1	5	2	51
49	48	50	59	20	5	60 368	412	21	606	52
106	65	392	41	5	2	249	46 264	16	823	53
25	28	169	86	10	4	5	7	28 700	3	54
217	11	140	26	9	-	331	430	8	35 811	55
164	20	128	388	47	218	83	15	19	25	56
439	-	190	973	372	56	41	1	692	-	57
Schwangerschaft, bei Entbindung und im Wochenbett										
86 087	17 317	110 646	262 005	57 136	13 191	42 784	28 726	37 852	25 786	58
409	8	61	199	997	70	60	22	33	28	59
515	9	76	227	80	13	141	30	31	242	60
31	49	48	52	11	2	22	31	30	15	61
1	207	31	12	3	1	220	129	31	13	62
4	4	411	20	2	-	1	-	7	-	63
8	12	115	36	24	1	2	1	1 059	1	64
81 378	9	258	751	1 399	136	18	189	40	53	65
-	16 768	12	5	2	1	21	14	165	12	66
552	87	107 124	1 875	15	4	17	81	287	30	67
690	24	1 784	255 665	484	13	42	45	82	22	68
1 534	4	30	1 621	53 042	781	22	9	6	12	69
8	1	3	20	743	11 885	2	-	2	1	70
11	26	18	38	7	-	41 629	223	20	146	71
150	17	193	24	5	-	132	27 680	6	174	72
8	37	120	45	4	2	6	5	35 026	73	73
146	14	77	18	2	-	155	254	3	25 023	74
270	41	115	484	20	220	246	12	25	14	75
372	-	170	913	296	62	48	1	799	-	76

7 Aus dem Krankenhaus entlassene vollstationäre nach dem Wohnort (Land).

7.2 Krankheits An

Lfd. Nr.	Wohnsitz der Patienten	Deutschland	Sitz des					
			Baden Württemberg	Bayern	Berlin	Brandenburg	Bremen	Hamburg
ICD 680-709 Krankheiten der								
01	Insgesamt	224 019	24 310	33 693	9 591	5 987	1 853	5 201
02	Baden-Württemberg	24 412	22 943	799	11	21	1	8
03	Bayern	31 489	311	30 686	12	4	2	8
04	Berlin	9 184	13	64	8 820	102	2	8
05	Brandenburg	6 344	6	20	525	5 480	1	7
06	Bremen	1 431	4	14	4	1	1 242	21
07	Hamburg	4 222	6	32	5	4	3	3 915
08	Hessen	17 334	231	429	9	2	1	8
09	Mecklenburg-Vorpommern	5 476	2	14	35	35	2	27
10	Niedersachsen	20 862	34	150	28	4	591	403
11	Nordrhein-Westfalen	54 209	90	346	20	10	3	23
12	Rheinland-Pfalz	11 452	352	137	6	2	-	6
13	Saarland	2 814	14	27	1	-	-	-
14	Sachsen	10 507	7	91	39	69	-	4
15	Sachsen-Anhalt	8 746	5	14	36	33	2	17
16	Schleswig-Holstein	6 609	9	53	8	2	1	685
17	Thüringen	6 746	21	79	11	7	-	4
18	Ausland	341	23	69	20	4	2	12
19	Unbekannt	1 841	239	669	1	207	-	45
ICD 710-739 Krankheiten des								
20	Insgesamt	951 709	102 948	156 256	31 123	20 730	10 228	24 162
21	Baden-Württemberg	99 851	93 337	4 157	49	30	5	85
22	Bayern	149 093	2 836	143 621	72	15	4	134
23	Berlin	28 716	44	132	26 973	977	4	44
24	Brandenburg	22 372	28	53	2 837	17 616	5	41
25	Bremen	8 208	16	36	2	-	6 291	110
26	Hamburg	20 265	41	61	13	1	30	16 383
27	Hessen	74 179	1 367	1 250	46	17	20	165
28	Mecklenburg-Vorpommern	15 666	18	42	181	191	6	120
29	Niedersachsen	98 563	211	415	159	16	3 776	2 277
30	Nordrhein-Westfalen	241 785	691	1 162	82	22	43	675
31	Rheinland-Pfalz	48 967	2 457	607	17	6	5	58
32	Saarland	11 261	255	113	3	-	-	8
33	Sachsen	35 876	121	654	345	614	3	37
34	Sachsen-Anhalt	24 392	34	82	140	299	4	50
35	Schleswig-Holstein	36 641	63	124	72	8	22	3 794
36	Thüringen	26 105	73	530	39	46	1	9
37	Ausland	1 251	76	425	88	11	8	53
38	Unbekannt	8 518	1 280	2 792	5	861	1	119
ICD 740-759 Kongenitale								
39	Insgesamt	109 858	12 055	15 571	6 071	2 362	1 216	3 838
40	Baden-Württemberg	11 405	10 101	703	21	2	4	30
41	Bayern	14 485	450	13 498	24	1	-	28
42	Berlin	4 065	10	40	3 890	44	-	17
43	Brandenburg	3 993	7	4	1 347	2 173	-	7
44	Bremen	792	6	4	3	-	639	20
45	Hamburg	2 187	11	8	13	-	8	2 029
46	Hessen	7 457	423	180	14	-	4	30
47	Mecklenburg-Vorpommern	3 504	1	6	101	10	2	33
48	Niedersachsen	9 937	49	62	39	-	532	603
49	Nordrhein-Westfalen	24 444	148	195	43	1	20	98
50	Rheinland-Pfalz	5 099	544	84	13	-	-	23
51	Saarland	1 314	42	19	4	-	-	4
52	Sachsen	7 221	35	78	230	35	1	10
53	Sachsen-Anhalt	4 514	10	11	246	24	1	17
54	Schleswig-Holstein	3 900	12	31	15	-	3	839
55	Thüringen	4 056	25	61	31	1	-	2
56	Ausland	410	16	153	37	-	2	3
57	Unbekannt	1 075	165	434	-	71	-	45
ICD 760-779 Bestimmte Affektionen, die								
58	Insgesamt	136 884	16 440	23 483	5 483	3 382	1 545	5 416
59	Baden-Württemberg	16 204	15 659	337	1	15	-	7
60	Bayern	22 841	285	22 421	2	6	-	1
61	Berlin	5 198	4	6	5 121	33	-	1
62	Brandenburg	3 589	2	1	314	3 119	-	-
63	Bremen	1 022	-	-	1	-	1 001	5
64	Hamburg	4 274	1	1	1	2	1	4 199
65	Hessen	9 567	88	147	5	1	-	2
66	Mecklenburg-Vorpommern	2 893	2	-	6	17	-	6
67	Niedersachsen	12 630	5	8	10	1	530	319
68	Nordrhein-Westfalen	28 536	22	15	7	1	4	6
69	Rheinland-Pfalz	6 306	78	12	-	-	1	-
70	Saarland	1 564	4	1	-	-	1	-
71	Sachsen	6 204	4	27	8	10	2	2
72	Sachsen-Anhalt	5 435	1	1	1	12	1	-
73	Schleswig-Holstein	5 785	2	1	-	2	3	841
74	Thüringen	3 461	15	16	1	7	-	-
75	Ausland	185	8	29	5	5	-	3
76	Unbekannt	1 190	260	460	-	151	1	24

Patienten (einschl. Sterbefälle, ohne Stundenfälle) 1993
Behandlungsort (Land) und Krankheitsklassen

Klassen-
zahl

Krankenhaus										Lfd. Nr.
Hessen	Mecklenburg- Vorpommern	Nieder- sachsen	Nordrhein- Westfalen	Rheinland- Pfalz	Saarland	Sachsen	Sachsen- Anhalt	Schleswig- Holstein	Thüringen	

Haut und des Unterhautzellgewebes

16 911	5 552	20 596	54 540	10 724	3 055	10 504	8 570	6 299	6 633	01
83	8	165	52	278	10	10	6	9	8	02
176	3	110	74	38	2	26	5	11	21	03
10	24	64	26	7	-	11	8	17	8	04
2	102	10	7	1	-	121	40	12	10	05
4	-	121	12	2	-	-	-	6	-	06
11	9	70	22	12	-	-	-	133	-	07
15 664	2	295	228	354	26	7	49	12	17	08
4	5 306	8	2	1	-	6	4	27	3	09
116	27	18 575	793	22	-	4	16	88	11	10
302	11	829	52 299	184	8	6	18	55	5	11
301	2	47	637	9 506	447	1	-	5	3	12
11	-	23	9	202	2 524	1	2	-	-	13
9	19	19	15	3	2	10 115	37	2	76	14
31	17	55	14	4	-	70	8 324	-	124	15
12	7	61	24	5	-	-	2	5 740	-	16
58	10	44	16	3	-	85	58	4	6 346	17
26	5	44	61	6	30	31	1	6	1	18
91	-	56	249	96	6	10	-	172	-	19

Skeletts, der Muskeln und des Bindegewebes

76 082	15 451	96 633	240 947	44 407	12 331	35 138	22 094	37 236	25 943	20
957	3	118	299	575	109	26	14	70	17	21
1 460	7	170	360	184	17	53	12	94	54	22
108	28	103	109	21	1	28	30	88	26	23
15	551	64	40	10	2	708	264	90	48	24
48	2	1 583	69	8	1	1	2	59	-	25
73	9	1 207	73	42	1	2	2	2 326	1	26
65 611	3	559	2 430	2 154	155	11	264	98	29	27
8	14 662	64	26	7	1	35	26	249	30	28
1 200	35	85 529	3 429	131	16	14	69	1 265	21	29
2 353	23	5 198	229 819	1 212	40	26	30	389	20	30
2 794	2	45	2 392	38 776	1 690	10	73	26	9	31
97	-	5	35	759	9 963	3	9	9	2	32
110	46	106	96	17	2	32 577	375	39	734	33
146	38	559	67	17	15	1 182	20 637	23	1 099	34
120	20	700	220	56	3	5	2	31 432	-	35
505	14	245	77	15	2	414	274	13	23 848	36
88	8	94	190	25	139	20	10	11	5	37
389	-	304	1 216	398	174	23	1	955	-	38

Anomalien

6 722	3 503	8 861	25 493	4 266	1 553	7 228	3 910	3 350	3 859	39
152	2	29	225	97	15	5	-	19	-	40
196	2	32	149	68	2	5	-	25	5	41
13	7	7	8	2	1	10	5	10	1	42
4	164	9	4	6	1	221	32	7	7	43
3	-	72	16	-	2	-	1	26	-	44
4	5	34	12	6	-	-	1	56	-	45
5 528	-	264	273	676	20	3	21	13	8	46
1	3 291	10	1	4	-	11	12	17	4	47
120	6	7 512	844	17	2	4	9	136	2	48
225	4	576	22 927	130	3	2	6	66	-	49
286	-	7	682	3 042	406	-	1	10	1	50
7	-	2	22	142	1 069	-	-	3	-	51
34	10	12	21	4	1	6 503	45	4	198	52
12	5	84	17	2	1	275	3 709	3	97	53
17	1	60	41	10	-	-	-	2 871	-	54
75	5	88	22	2	-	144	67	-	3 533	55
10	1	38	57	21	20	43	1	5	3	56
35	-	25	172	37	10	2	-	79	-	57

Ihren Ursprung in der Perinatalzeit haben

9 086	2 937	11 637	29 269	5 871	1 903	6 208	5 661	5 183	3 380	58
32	1	4	28	107	2	6	1	2	2	59
58	-	9	27	10	1	9	1	2	9	60
4	6	7	4	1	-	3	5	3	-	61
-	53	2	2	-	-	58	34	3	1	62
-	-	9	2	-	-	-	-	4	-	63
1	1	5	1	1	-	-	-	60	-	64
8 665	-	57	180	297	3	1	110	6	5	65
-	2 837	3	3	-	-	2	3	14	-	66
21	15	11 212	450	4	-	4	9	38	4	67
61	-	236	28 113	46	1	2	13	7	2	68
195	2	2	302	5 335	372	1	3	-	3	69
-	-	-	1	49	1 506	1	-	-	1	70
-	1	3	4	-	-	6 048	49	2	44	71
3	4	22	2	2	-	15	5 359	-	12	72
1	8	15	5	-	-	-	-	4 907	-	73
4	-	16	3	-	-	30	71	1	3 297	74
14	9	17	57	-	10	23	3	2	-	75
27	-	18	85	19	8	5	-	132	-	76

7 Aus dem Krankenhaus entlassene vollstationäre
nach dem Wohnort (Land).

7.2 Krankheits
An

Sitz des

		Sitz							Sitz
Lfd. Nr.	Wohnsitz der Patienten	Deutschland							Hamburg
			Baden Württemberg	Bayern	Berlin	Brandenburg	Bremen		
ICD 780-799 Symptome									
01	Insgesamt	292 772	31 818	31 684	7 572	7 490	5 574	10 177	
02	Baden-Württemberg	30 719	29 369	452	6	45	4	36	
03	Bayern	30 908	579	29 737	9	17	3	28	
04	Berlin	7 552	26	36	7 038	174	6	12	
05	Brandenburg	7 561	3	10	375	6 795	1	7	
06	Bremen	4 674	7	4	2	1	4 062	28	
07	Hamburg	8 826	12	23	10	3	4	7 822	
08	Hessen	19 873	513	209	11	13	5	18	
09	Mecklenburg-Vorpommern	6 036	4	6	15	39	2	30	
10	Niedersachsen	35 126	66	81	17	9	1 440	674	
11	Nordrhein-Westfalen	79 117	166	205	22	23	24	78	
12	Rheinland-Pfalz	15 152	463	53	4	1	2	9	
13	Saarland	3 491	22	5	1	2	-	3	
14	Sachsen	11 897	14	101	18	54	4	12	
15	Sachsen-Anhalt	9 827	13	33	15	77	3	6	
16	Schleswig-Holstein	12 054	18	25	5	8	10	1 345	
17	Thüringen	7 393	22	58	8	20	1	5	
18	Ausland	567	83	70	16	4	3	21	
19	Unbekannt	2 199	438	576	-	205	-	43	
ICD 800-999 Verletzungen									
20	Insgesamt	1 523 065	169 943	226 382	53 637	52 085	38 376	30 866	
21	Baden-Württemberg	167 314	158 996	3 656	97	183	39	76	
22	Bayern	216 811	2 885	210 608	110	102	45	106	
23	Berlin	53 477	155	418	48 960	1 933	35	52	
24	Brandenburg	50 855	62	131	3 123	45 100	15	45	
25	Bremen	27 604	33	52	13	14	26 286	85	
26	Hamburg	26 836	67	166	28	40	28	23 450	
27	Hessen	101 262	1 740	1 199	54	80	48	103	
28	Mecklenburg-Vorpommern	34 240	27	70	245	451	24	218	
29	Niedersachsen	152 540	316	551	159	202	11 443	2 023	
30	Nordrhein-Westfalen	343 786	769	1 615	159	233	200	501	
31	Rheinland-Pfalz	73 857	1 590	464	41	40	21	48	
32	Saarland	18 148	129	93	2	5	5	8	
33	Sachsen	83 715	208	773	213	788	23	41	
34	Sachsen-Anhalt	55 188	97	206	167	546	8	80	
35	Schleswig-Holstein	48 669	85	172	50	56	88	3 776	
36	Thüringen	50 130	132	715	46	112	5	19	
37	Ausland	3 693	330	732	170	165	53	66	
38	Unbekannt	15 140	2 322	4 761	-	2 035	10	169	
ICD V01-V82 Faktoren, die den Gesundheitszustand und die Inanspruchnahme									
39	Insgesamt	89 609	10 987	5 155	5 766	7 619	72	4 671	
40	Baden-Württemberg	9 936	9 480	203	2	1	-	12	
41	Bayern	5 086	185	4 626	11	2	-	30	
42	Berlin	4 436	11	5	4 310	50	-	11	
43	Brandenburg	8 282	3	2	843	7 091	-	17	
44	Bremen	144	-	4	1	-	29	38	
45	Hamburg	2 708	3	9	5	1	-	2 592	
46	Hessen	4 824	589	38	16	6	-	16	
47	Mecklenburg-Vorpommern	5 610	1	1	120	9	-	119	
48	Niedersachsen	8 132	25	17	16	3	39	737	
49	Nordrhein-Westfalen	8 236	124	35	7	3	-	66	
50	Rheinland-Pfalz	2 255	427	21	2	-	-	13	
51	Saarland	245	21	1	1	-	-	3	
52	Sachsen	9 716	22	20	222	82	-	8	
53	Sachsen-Anhalt	9 602	5	4	122	49	-	32	
54	Schleswig-Holstein	2 964	12	10	3	-	1	927	
55	Thüringen	6 546	10	10	64	23	-	13	
56	Ausland	225	17	22	21	-	3	20	
57	Unbekannt	662	52	127	-	300	-	17	
Unbe									
58	Insgesamt	106 255	33 763	28 386	1 707	814	-	1 490	
59	Baden-Württemberg	29 659	28 876	680	5	3	-	2	
60	Bayern	28 438	2 066	26 273	6	-	-	3	
61	Berlin	1 659	19	40	1 530	23	-	7	
62	Brandenburg	1 098	5	10	87	683	-	-	
63	Bremen	67	3	6	-	-	-	1	
64	Hamburg	1 378	5	16	11	-	-	1 283	
65	Hessen	7 474	266	128	3	-	-	4	
66	Mecklenburg-Vorpommern	2 816	2	9	9	3	-	1	
67	Niedersachsen	3 731	32	46	7	-	-	35	
68	Nordrhein-Westfalen	20 482	152	162	16	1	-	1	
69	Rheinland-Pfalz	1 563	292	75	1	-	-	-	
70	Saarland	418	26	20	-	-	-	-	
71	Sachsen	1 656	34	134	16	6	-	1	
72	Sachsen-Anhalt	122	11	21	5	5	-	-	
73	Schleswig-Holstein	2 266	20	13	1	-	-	127	
74	Thüringen	422	12	240	4	-	-	-	
75	Ausland	229	7	161	5	-	-	17	
76	Unbekannt	2 777	1 935	352	1	90	-	8	

Patienten (einschl. Sterbefälle, ohne Stundenfälle) 1993
 Behandlungsort (Land) und Krankheitsklassen

Krankenhauses										Lfd. Nr.
Hessen	Mecklenburg-Vorpommern	Nieder-sachsen	Nordrhein-Westfalen	Rheinland-Pfalz	Saarland	Sachsen	Sachsen-Anhalt	Schleswig-Holstein	Thüringen	

und schlecht bezeichnete Affektionen										
19 443	6 108	34 198	79 377	14 923	3 560	11 619	9 746	12 201	7 282	01
254	10	80	145	239	18	13	4	38	6	02
212	8	53	102	78	5	21	4	37	15	03
19	22	81	49	12	3	13	14	36	11	04
5	112	22	19	5	-	118	50	27	12	05
4	1	513	25	6	1	1	2	17	-	06
19	11	131	35	17	1	2	3	733	-	07
17 652	5	275	350	548	9	15	174	44	32	08
5	5 815	28	10	3	-	8	12	51	8	09
192	24	31 591	701	37	1	10	28	238	17	10
343	16	885	76 781	320	9	20	19	192	14	11
421	5	36	603	13 241	270	8	6	23	7	12
16	1	9	21	230	3 177	1	1	2	-	13
16	28	28	18	11	1	11 178	73	27	114	14
42	12	116	23	4	1	92	9 250	8	132	15
19	23	112	36	13	-	3	5	10 430	2	16
48	10	82	18	15	1	86	96	14	6 909	17
69	5	101	104	20	29	19	5	15	3	18
107	-	55	337	124	34	11	-	269	-	19

und Vergiftungen										
101 043	34 990	144 229	341 665	74 561	18 621	83 529	54 276	49 136	49 726	20
782	61	231	453	2 017	127	261	78	152	105	21
1 022	59	215	429	238	37	385	109	152	309	22
144	353	379	211	45	8	215	198	225	146	23
40	607	176	113	20	3	614	381	102	123	24
28	27	891	84	15	-	9	11	51	5	25
75	127	1 122	144	38	9	23	22	1 492	5	26
92 544	50	931	1 410	1 963	96	129	490	178	247	27
33	32 347	153	96	21	-	120	114	259	62	28
821	280	132 306	2 972	155	20	109	386	662	135	29
1 786	167	4 589	330 575	1 635	48	269	294	752	194	30
1 758	37	121	2 082	65 871	1 514	74	71	60	65	31
55	10	19	63	1 316	16 392	16	7	16	12	32
148	207	212	141	54	7	79 311	648	82	859	33
240	202	1 076	121	39	12	846	50 682	45	821	34
98	246	501	155	43	2	37	35	43 306	19	35
573	98	420	86	48	-	689	628	35	46 524	36
198	112	408	569	110	200	283	121	81	95	37
698	-	479	1 961	933	146	139	1	1 486	-	38

von Einrichtungen des Gesundheitswesens beeinflussen (nichtkranke Zustände)										
3 901	5 597	8 505	7 672	2 086	243	9 381	9 547	2 170	6 237	39
25	2	107	36	45	1	13	4	2	3	40
72	1	89	16	19	1	13	4	1	16	41
3	8	17	4	-	-	3	5	1	8	42
1	166	21	-	-	-	87	45	1	5	43
-	1	54	9	-	-	-	-	8	-	44
1	-	31	3	3	-	-	2	58	-	45
3 439	3	181	67	440	-	4	6	6	13	46
1	5 296	34	1	-	-	5	13	9	1	47
27	27	6 979	159	7	-	4	31	59	3	48
38	3	650	7 228	26	-	6	11	32	7	49
113	-	57	74	1 505	38	1	1	3	-	50
5	-	4	2	9	199	-	-	-	-	51
11	37	30	6	-	-	9 045	131	1	101	52
5	39	55	2	2	-	66	9 113	2	106	53
2	4	80	4	1	-	-	2	1 918	-	54
106	6	27	10	4	-	119	178	2	5 974	55
31	4	70	15	7	2	12	1	-	-	56
21	-	19	36	18	2	3	-	67	-	57

kannt										
7 414	3 096	3 839	20 456	925	384	1 491	31	2 345	114	58
26	4	15	18	14	2	-	-	14	-	59
41	4	9	19	3	-	2	-	12	-	60
9	7	8	8	1	-	3	-	4	-	61
2	289	4	3	-	-	6	-	8	-	62
-	1	50	4	-	-	1	-	2	-	63
2	1	13	6	1	-	-	-	40	-	64
6 951	1	23	50	29	3	1	-	15	-	65
-	2 763	3	1	-	1	1	-	23	-	66
24	9	3 460	78	5	-	1	-	34	-	67
153	5	144	19 790	32	-	1	-	25	-	68
111	-	24	212	821	20	1	-	6	-	69
7	-	1	3	8	352	-	-	1	-	70
3	1	7	4	-	-	1 446	1	1	2	71
7	5	16	5	-	-	10	30	1	6	72
5	2	18	10	2	-	1	-	-	-	73
27	1	19	3	-	-	10	-	-	106	74
7	3	6	11	1	4	4	-	3	-	75
39	-	19	231	8	2	3	-	89	-	76

Systematisches Verzeichnis der Krankenhäuser und Vorsorge- oder Rehabilitationseinrichtungen,

Stand 31.12.1992

Das Verzeichnis der Krankenhäuser und Vorsorge- oder Rehabilitationseinrichtungen weist alle Einrichtungen in Deutschland nach, die im Berichtsjahr 1992 zur stationären Versorgung der Bevölkerung beigetragen haben, sofern ihre Zustimmung für eine Veröffentlichung vorlag.

Für jede Einrichtung sind nachgewiesen:

- Name, Anschrift, Telefonnummer und Art der Einrichtung,
- Name und Art des Trägers,
- bei Krankenhäusern die Zahl der jahresdurchschnittlich vorhandenen Plan- und aufgestellten Betten insgesamt und nach Fachabteilungen,
- die Zahl der Tages- oder Nachtklinikplätze insgesamt und nach Fachabteilungen, sowie
- bei Vorsorge- oder Rehabilitationseinrichtungen die Zahl der jahresdurchschnittlich aufgestellten Betten insgesamt und nach Fachabteilungen.

Die Einrichtungen sind nach administrativen Gebietseinheiten (Bundesländer, Regierungsbezirke und Kreise) geordnet, die sich an der amtlichen Gliederung orientiert. Innerhalb der Kreise richtet sich die Reihenfolge, nach dem Namen der Gemeinde, der Art und dem Namen der Einrichtung.

Daneben enthält die Veröffentlichung Vorbemerkungen zum Umfang und der Art der Darstellung und Erläuterungen zu einzelnen Merkmalen. In einem allgemeinen Überblick wird unter anderem der Anteil der im Verzeichnis berücksichtigten Einrichtungen und Betten auf der Ebene der Bundesländer dargestellt.

Das Verzeichnis der Krankenhäuser und Vorsorge- oder Rehabilitationseinrichtungen ist als Buchversion sowie auf zwei Disketten mit einem Gesamtspeicherbedarf von 2,0 MB im Format 3 1/2" erhältlich. Die Daten sind bei der Diskettenversion unter dBASE IVTM (.dbf) gespeichert.

Für die Diskettenversion sind folgende Installationen notwendig:

- PC mit Betriebssystem MS-DOS, 3 1/2" Diskettenlaufwerk
- Programm dBASE IVTM (.dbf) oder Programme, die dBASE-Dateien einlesen können.

✂ -----

Bestellschein

Statistisches Bundesamt
- Gruppe Z B, PVM -
65180 Wiesbaden

Wir bestellen:

Systematisches Verzeichnis der Krankenhäuser und der Vorsorge- oder Rehabilitationseinrichtungen,

Stand: 31.12.1992

☐ Buch für DM 49,-- 

☐ 2 Disketten für DM 98,-- 

Lieferanschrift

Name / Vorname / Firma

Ansprechpartner / Telefonnummer

Straße, Nr. / Postfach

Postleitzahl / Wohnort

Datum

Unterschrift / Firmenstempel

Die Bezahlung erfolgt nach Rechnungsstellung.

Fachserie 12: Gesundheitswesen

Reihe 1: Ausgewählte Zahlen für das Gesundheitswesen

Die *unregelmäßig* erscheinende Querschnittsveröffentlichung bietet einen Überblick über den gesamten Bereich des Gesundheitswesens. Außer den wichtigsten Daten über Kranke, Schwangerschaftsabbrüche, Todesursachen, Ärzte und sonstige Berufe des Gesundheitswesens sowie Krankenhäuser werden auch Ergebnisse aus fachübergreifenden Statistiken (Gesetzliche Kranken-, Renten- und Unfallversicherung, Ärzte und Zahnärzte nach der Beteiligung an der kassenärztlichen Versorgung, Verunglückte bei Straßenverkehrsunfällen sowie Schulen und Schüler des Gesundheitswesens) veröffentlicht. Für besonders wichtige Eckdaten werden längere Zeitreihen gebracht.

Reihe 2: Meldepflichtige Krankheiten

In dem *Jahresbericht* werden Zahlen über Tuberkuloseerkrankungen, Geschlechtskrankheiten und sonstige nach dem Bundesseuchengesetz zu meldende Krankheiten veröffentlicht.

Tuberkulose: Die an aktiver Tuberkulose Erkrankten werden nach Diagnose- und Altersgruppen sowie nach Bundesländern nachgewiesen. Sterbefälle an Tuberkulose werden nach Bundesländern aufgegliedert.

Geschlechtskrankheiten: Die Daten über gemeldete Erkrankte umfassen die Merkmale Art der Erkrankung, Geschlecht und Altersgruppen.

Sonstige meldepflichtige Krankheiten werden nach der Art der Erkrankung, Altersgruppen und Regierungsbezirken nachgewiesen.

Reihe 3: Schwangerschaftsabbrüche

In dieser *jährlich* erscheinenden Reihe werden Daten über die Begründung des Abbruchs, die Schwangerschaftsdauer, Art und Ort des Eingriffs, die beobachteten Komplikationen und die Dauer des Krankenhausaufenthaltes veröffentlicht. Daneben werden Angaben zur Person der Schwangeren (Alter, Familienstand, Zahl der versorgten Kinder und Zahl der vorangegangenen Schwangerschaften) gebracht.

Reihe 4: Todesursachen in Deutschland

In dem *Jahresbericht* werden Angaben über Sterbefälle nach ausgewählten Todesursachen in detaillierter systematischer und altersmäßiger Gliederung sowie besondere Nachweisungen über Säuglings- und Müttersterblichkeit veröffentlicht. Die Angaben beziehen sich auf die Bundesrepublik Deutschland nach dem Gebietsstand seit dem 3.10.1990.

Reihe 5: Berufe des Gesundheitswesens

Die *jährliche* Veröffentlichung enthält Angaben über die berufstätigen Ärzte und Zahnärzte nach Berufsausübung und Gebietsbezeichnungen sowie über die sonstigen im Gesundheitswesen tätigen Personen. Neben Apotheken, Apothekern und Tierärzten wird auch das Personal der Gesundheitsämter nach Art des Berufes nachgewiesen.

Reihe 6: Krankenhäuser

Die neue Krankenhausstatistik gliedert sich in die Erhebungsteile

Teil I: Grunddaten

Teil II: Diagnosen

Teil III: Kostennachweis

deren Ergebnisse in drei Einzelveröffentlichungen nachgewiesen werden. Die Erhebungseinheiten werden nach Krankenhäusern und Vorsorge- oder Rehabilitationseinrichtungen unterschieden. Das Erhebungsprogramm ist nicht für alle Einrichtungen identisch.

6.1: Grunddaten der Krankenhäuser und Vorsorge- oder Rehabilitationseinrichtungen

Innerhalb der Grunddaten werden zum Beispiel die Zahl der Häuser und Betten nach Arten, die Patientenbewegung, Sondereinrichtungen und ab dem Berichtsjahr 1991 auch Angaben zum ärztlichen und nichtärztlichen Personal nachgewiesen.

6.2: Diagnosedaten der Krankenhauspatienten

Ab dem Berichtsjahr 1993 wird in diesem Erhebungsteil der Krankenhausaufenthalte der Patienten nach den ermittelten Hauptdiagnosen nachgewiesen.

6.3 Kostennachweis der Krankenhäuser

Der Kostennachweis der Krankenhäuser wird nur für Krankenhäuser, nicht für Vorsorge- oder Rehabilitationseinrichtungen, erhoben. Die Gesamtkosten werden nach Hauptkostenarten, die Personal- und Sachkosten zusätzlich gegliedert dargestellt.

Reihe S: Sonderbeiträge

S.2: Ausgaben für Gesundheit 1970 bis 1993

Für jedes der Berichtsjahre sind die Ausgaben im Gesundheitsbereich nach Leistungsarten, Ausgabeträgern und -arten aufgegliedert.

S.3: Fragen zur Gesundheit


Die Ergebnisse des Mikrozensus vom Mai 1992 vermitteln einen Überblick über kranke und unfallverletzte Personen in demographischer und sozioökonomischer Gliederung, differenziert nach Dauer der Krankheit/Unfallverletzung, Arbeitsunfähigkeit, Art und Dauer der Behandlung und Art des Unfalls. Ferner sind Angaben über die Verwendung von Jodsalz und die Rauchgewohnheiten der Bevölkerung enthalten. Hierzu werden u.a. schichtspezifische und regionale Unterschiede dargestellt. Das Rauchverhalten wird mit den Ergebnissen der gleichen Erhebung aus 1989 verglichen.




Statistisches Bundesamt
Gustav-Stresemann-Ring 11
65189 Wiesbaden

Veröffentlichungen und Prospekte sind durch den Verlag METZLER-POESCHEL, Verlagsauslieferung Hermann Leins, Postfach 11 52, 72125 Kusterdingen, erhältlich.

Zum Wirtschaftsstandort Deutschland – Informationen aus 1. Hand



Statistisches Bundesamt



Ob in Buchform oder auf CD-ROM, das Statistische Jahrbuch ist ein kompetenter und zuverlässiger Partner für alle, die sich über das wirtschaftliche, soziale und kulturelle Leben in Deutschland informieren wollen. Daneben sind Strukturdaten über die Mitgliedstaaten der Europäischen Union und Vergleichszahlen von Japan und den Vereinigten Staaten hilfreich für die Standortbestimmung Deutschlands. Detailliertes und vergleichendes Zahlenmaterial über fast alle Länder der Erde gewährt Einblick in die jeweiligen ökonomischen, ökologischen und bevölkerungspolitischen Verhältnisse.

Statistisches Jahrbuch 1995

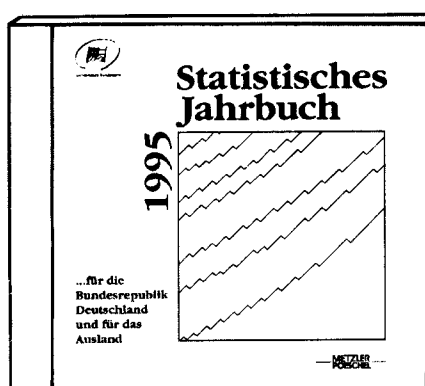
- **für die Bundesrepublik Deutschland und für das Ausland**

Beide Bände in einem Schuber
zum Vorzugspreis: DM 158,-;

ISBN 3-8246-0475-2

Als Einzelbände:

- **für die Bundesrepublik Deutschland**
772 S., DM 128,-; ISBN 3-8246-0476-0
- **für das Ausland**
399 S., DM 57,-; ISBN 3-8246-0477-9



- **auf CD-ROM:** DM 200,-;
ISBN 3-8246-0478-7

Erhältlich im Buchhandel oder direkt beim Verlag Metzler-Poeschel,
Verlagsauslieferung H. Leins, Postfach 11 52, 72125 Kusterdingen,
Telefon (0 70 71) 93 53 50, Telefax (0 70 71) 3 36 53.

**METZLER
POESCHEL**