

Statistisches Bundesamt

Gesundheitswesen




Fachserie **12**

Reihe 4.S.2

Todesursachen in Deutschland


1992

**METZLER
POESCHEL**



Statistisches Bundesamt

Gesundheitswesen



Fachserie **12**

Reihe 4.S.2

Todesursachen in Deutschland

1992

Statistisches Bundesamt
Bonn

**METZLER
POESCHEL**

Herausgeber:

Statistisches Bundesamt, Wiesbaden, Gustav-Stresemann-Ring 11

Postanschrift:

Statistisches Bundesamt
65180 Wiesbaden

Verlag:

Metzler-Poeschel Stuttgart

Verlagsauslieferung:

Hermann Leins GmbH & Co. KG
Postfach 1152
72125 Kusterdingen
Telefon. 07071/935350
Telex: 7 262 891 mepo d
Telefax: 07071/33653

Erscheinungsfolge: jährlich

Erschienen im Mai 1994

Preis: DM 16,80

Bestellnummer: 2120492-92700

Copyright: Statistisches Bundesamt, Wiesbaden 1994

Vervielfältigung – außer für gewerbliche Zwecke – mit Quellenangabe gestattet.

Inhalt

	Seite
Erläuterungen zur Statistik	4
Allgemeiner Überblick	5
Schaubilder	6

Tabellenteil

1	Gestorbene von 1950 – 1992.....	7
2	Todesursachen	
2.1	Sterbefälle 1992 nach Altersgruppen, ausgewählten Todesursachen und Geschlecht	8
2.2	Sterbefälle 1992 nach Altersgruppen, Todesursachen und Geschlecht	20
2.3	Sterbefälle 1992 nach der Art und der äußeren Ursache der Verletzung und Geschlecht	100
2.4	Sterbefälle 1992 durch Unfälle nach ausgewählten Unfallkategorien, Altersgruppen und Geschlecht	102
2.5	Säuglingssterbefälle 1992 nach Altersgruppen, ausgewählten Todesursachen und Geschlecht	103
2.6	Müttersterbefälle 1992 nach Altersgruppen und Todesursachen	106
	Müttersterbefälle 1992 nach Ländern	106

Anhang

A1	Lebend- und Totgeborene 1952 – 1992	107
A2	Bevölkerung 1992 (Modellrechnung) nach Geschlecht und Altersgruppen	107
A3	Bevölkerung 1987 nach Geschlecht und Altersgruppen	107

Die Angaben beziehen sich auf die Bundesrepublik Deutschland nach dem Gebietsstand seit dem 3.10.1990

Zeichenerklärung

—	= nichts vorhanden
leer	= keine Angaben vorhanden
.	= Zahlenwert unbekannt oder geheimzuhalten
X	= Tabellenfach gesperrt; keine sinnvolle Aussage möglich
—	= Grundsätzliche Änderung innerhalb einer Reihe; der zeitliche Vergleich ist beeinträchtigt

Abkürzungen

ICD	= Internationale Klassifikation der Krankheiten, Verletzungen und Todesursachen
M	= Männlich
W	= Weiblich
Z	= Zusammen
I	= Insgesamt
P	= Vorläufige Zahl

Abweichungen in den Summen ergeben sich durch Runden der Zahlen.

Ergebnisse der Länder in tieferer regionaler Gliederung werden in den "Statistischen Berichten" der Statistischen Landesämter unter der Kennziffer A IV 3j veröffentlicht.

Erläuterungen zur Statistik

Rechtsgrundlage:

Gesetz über die Statistik der Bevölkerungsbewegung und die Fortschreibung des Bevölkerungsstandes vom 4. Juli 1957 (BGBl. I S. 694), in der Fassung der Bekanntmachung vom 14. März 1980 (BGBl. I S. 308), geändert durch § 26 des Melde-rechtsrahmengesetzes (MRRG) vom 16. August 1980 (BGBl. I S. 1429).

Periodizität, Aufbereitung

Laufende Erfassung der Sterbefälle nach der Todesursache, dem Alter, dem Geschlecht und dem Wohnort des Verstorbenen; bei Unfällen und sonstigen Gewalteinwirkungen zusätzlich nach der äußeren Ursache; bei Unfällen außerdem nach Unfallkategorien. Bei gestorbenen Säuglingen wird die Überlebensdauer in Stunden, Tagen und Monaten nachgewiesen.

Das Statistische Bundesamt ermittelt aus den Länderergebnissen das Bundesergebnis nach der ausführlichen 4- bzw. 3-stelligen Internationalen Klassifikation der Krankheiten, Verletzungen und Todesursachen, 9. Revision (ICD/9).

Das Bundesergebnis wird monatlich und vierteljährlich für wichtige Krankheitsartengruppen zusammengestellt. In der ausführlichen jährlichen Berichterstattung werden die Todesursachen, gegliedert nach dem Geschlecht und Altersgruppen, nach 3-stelligen und ausgewählten 4-stelligen ICD-Positionen ausgewiesen und in der Fachserie 12 Gesundheitswesen, Reihe 4 Todesursachen veröffentlicht. Ab dem Berichtsjahr 1990 umfaßt die Fachserie neben der Reihe 4, die die Ergebnisse der Todesursachenstatistik für die Bundesrepublik Deutschland nach dem Gebietsstand bis zum 3.10.1990 (einschl. Berlin-West - früheres Bundesgebiet) enthält, ein Sonderheft Reihe 4.S.1 und Reihe 4.S.2. Das Sonderheft Reihe 4.S.1 enthält Angaben über die Todesursachenstatistik in den neuen Ländern und Berlin-Ost und im vorliegenden Sonderheft Reihe 4.S.2 werden die entsprechenden Angaben für die Bundesrepublik Deutschland nach dem Gebietsstand seit dem 3.10.1990 in vergleichbarer Form veröffentlicht. Für wichtige Todesursachengruppen enthalten die Veröffentlichungen neben Angaben über die Absolutzahlen auch Sterbeziffern.

Darüber hinaus erstellt das Statistische Bundesamt eine *Arbeitsunterlage* mit der Zahl der Gestorbenen nach dem Geschlecht für alle 4-stelligen ICD-Positionen. Diese Informationen werden auf Anfrage direkt vom zuständigen Referat VIID-Gesundheitswesen bereitgestellt.

Ab dem Berichtsjahr 1992 werden die Gestorbenenendaten in der tiefstmöglichen Gliederung der Todesursachen nach Geschlecht und Altersgruppen auf Datenträger zum Erwerb angeboten. Nähere Hinweise zu diesem neuen Datenangebot sind im Anhang dieser Veröffentlichung dargestellt.

Methodische Hinweise

Die Todesursachenstatistik umfaßt alle im Berichtsjahr Gestorbenen ohne die Totgeborenen, die nachträglich beurkundeten Kriegssterbefälle und die gerichtlichen Todeserklärungen. Sie stützt sich auf den Leichenschauchein, der von dem den Tod feststellenden Arzt ausgefüllt wird, sowie auf die Sterbefallzählkarte, die der Standesbeamte aufgrund der Todesfallanzeige erstellt. Die Eintragungen zur Todesursache im Leichenschauchein werden gemäß den Regeln der Weltgesundheitsorganisation (WHO) signiert. Für diese Verschlüsselung sind vornehmlich den Statistischen Landesämtern angegliederte sog. Laiensignierer zuständig. In den neuen Ländern wurde bis 1990 vom leichenschauenden Arzt bei der Ausfüllung des Totenscheins neben der verbalen Beschreibung der Todesursache gleichzeitig der numerische Code eingetragen. Die Angaben wurden von den Kreisärzten geprüft und ggf. korrigiert.

Die Todesursachenstatistik wird nach den Regeln der WHO *unikausal* aufbereitet, d.h. von den Eintragungen im Leichenschauchein, die als Kausalkette von dem unmittelbar zum Tode führenden Leiden bis zum Grundleiden zurückführen, wird nur dieses Grundleiden für die Statistik herangezogen.

Sterbeziffern verhindern Fehlinterpretationen, die beim Vergleich von Absolutzahlen entstehen können, die sich auf eine unterschiedlich große Bevölkerung beziehen, indem die Zahl der in der Referenzperiode an einer Todesursache Gestorbenen auf 100 000 Lebende der gleichen Referenzperiode bezogen wird. Die in den Fachserien veröffentlichten Sterbeziffern sind jeweils für Männer und Frauen bzw. für die Gesamtbevölkerung in den o.g. Gebieten aufgestellt. Es sind auch Sterbeziffern für ausgewählte Altersgruppen (etwa die 40- bis 65-jährigen Männer) denkbar.

Standardisierte Sterbeziffern werden berechnet, indem die in den einzelnen Alters- und Geschlechtsgruppen geltenden Sterbeziffern der untersuchten Todesursachen auf eine Standardbevölkerung bezogen werden. Dadurch wird verhindert, daß Änderungen im Bevölkerungsaufbau die Mortalitätsentwicklung überlagern und Entwicklungen der Sterblichkeit in der Darstellung verfälschen. Auch hier sind neben den veröffentlichten Gesamtsterbeziffern Berechnungen für ausgewählte Alters- und Geschlechtsgruppen denkbar. Als Standardbevölkerung wird eine Bevölkerung genommen, die sich aus der Bevölkerung der Bundesrepublik Deutschland und der ehemaligen DDR im Jahr 1987 zusammensetzt.

Das *durchschnittliche (mittlere) Sterbealter* gibt an wie hoch das durchschnittliche Alter eines an einer Todesursache Verstorbenen war. Ein niedriger Wert für das durchschnittliche Sterbealter zeigt an, daß vor allem junge Menschen von dieser Todesursache betroffen sind und umgekehrt.

Nachweis von standardisierten Sterbeziffern

Für die neuen Länder und Berlin-Ost bzw. Deutschland sind derzeit noch keine rückgerechneten Todesursachenergebnisse für die Jahre vor 1990 verfügbar. Der übliche Nachweis von standardisierten Sterbeziffern innerhalb der Zeitreihen ist daher in den beiden Sonderheften nicht möglich.

Allgemeiner Überblick

Im Berichtsjahr 1992 starben in Deutschland insgesamt 885 443 Personen, davon waren 410 583 männlich und 474 860 weiblich. Damit lag die Sterblichkeit (einfache Sterbeziffer) der Männer bei 1052,2 je 100 000 und die der Frauen bei 1141,7 je 100 000 Personen gleichen Geschlechts.

Die Altersstruktur der Gestorbenen und damit auch deren Durchschnittsalter wird von der Bevölkerungsstruktur, insbesondere von der überdurchschnittlichen Lebenserwartung der Frauen beeinflusst. So waren 1992 die gestorbenen Frauen im Durchschnitt 77,9, die gestorbenen Männer jedoch nur 69,6 Jahre alt. Von den verstorbenen Männern waren 67% über 65 Jahre, bei den Frauen betrug der Anteil 87% und insgesamt waren 77% der Verstorbenen älter als 65 Jahre.

1992 entfielen 87% aller Sterbefälle auf die fünf Todesursachen-

- Krankheiten des Kreislaufsystems,
- Bösartige Neubildungen,
- Krankheiten der Atmungsorgane,
- Krankheiten der Verdauungsorgane und
- Unfälle.

Dabei hatte die Hälfte aller Verstorbenen eine *Krankheit des Kreislaufsystems* als Grundleiden. Hier ist das Sterberisiko der Frauen deutlich höher als das der Männer, 53,8% ihrer Sterbefälle fielen in diese Todesursachengruppe. Das mittlere Sterbealter bei Krankheiten des Kreislaufsystems lag mit 78,9 Jahren über dem mittleren Sterbealter aller anderen Todesursachen-

gruppen. Bei fast jedem vierten Kreislauftoten wurden *zerebrovaskuläre Erkrankungen (Hirngefäßkrankheiten)* als Todesursache festgestellt (106 631). Bei 59% der zerebrovaskulär bedingten Sterbefälle war als Grundleiden *Schlaganfall* (ICD 436) angegeben; nach der ICD handelt es sich dabei um eine akute, aber mangelhaft bezeichnete Hirngefäßkrankheit, die nur verwendet wird, wenn dem Arzt die Ursache des Schlaganfalls nicht bekannt war.

Die größte einzelne Todesursache ist noch immer der *akute Herzinfarkt*, dem 1992 mit 88 158 Verstorbenen gut jeder zehnte Sterbefall zuzuordnen war. Der Herzinfarkt betraf insbesondere Männer, 1992 waren 12,2% ihrer Sterbefälle hierauf zurückzuführen.

Mit 212 549 Personen erlag 1992 knapp jeder vierte Verstorbene einem *bösartigen Krebsleiden*. Während bei 26,1% der Männer

mit dieser Todesursache ein Karzinom der Luftröhre, Bronchien und Lunge als Grundleiden ermittelt wurde, war bei den Frauen der Brustkrebs mit 17,3% das häufigste Krebsleiden.

50 360 Personen starben an *Krankheiten der Atmungsorgane*. Der Einfluß der chronisch-obstruktiven Atemwegserkrankungen ist bei den Männern mit 64,8% weitaus größer als bei den Frauen mit 46,0% der Sterbefälle aufgrund von Krankheiten der Atmungsorgane.

Bei 4,7% aller Verstorbenen führten *Krankheiten der Verdauungsorgane* zum Tode. Darunter erlag jeder zweite Verstorbene einer chronischen Leberkrankheit oder -zirrhose, bei den Frauen hatten die Leberkrankheiten einen Anteil von 34%.

In Deutschland ist die Zahl der tödlich verunglückten Personen gegenüber dem Vorjahr um 4,8% auf 28 173 gesunken. Für diese Entwicklung sind vor allem die 10 317 Opfer (- 6,5% zu 1991) der tödlich verlaufenden *Kfz-Unfälle* verantwortlich. Beinahe ein Drittel der Opfer von Verkehrsunfällen waren junge Männer im Alter von 15 bis unter 30 Jahren. Ein Ost-West Vergleich zeigt, daß in den neuen Ländern einschließlich Berlin-Ost diese Todesursache nach wie vor eine größere Bedeutung hat als im früheren Bundesgebiet. Hier kamen 1,7% aller Verstorbenen durch einen Kfz-Unfall ums Leben, während es im früheren Bundesgebiet 1,0% waren.

Der *Sturz* bleibt allerdings Todesursache Nr. 1 bei den Unfällen. In 1992 verstarben 11 978 Personen, 5,9% weniger gegenüber 1991, aufgrund eines Sturzes. Der Anteil der Frauen betrug 63%.

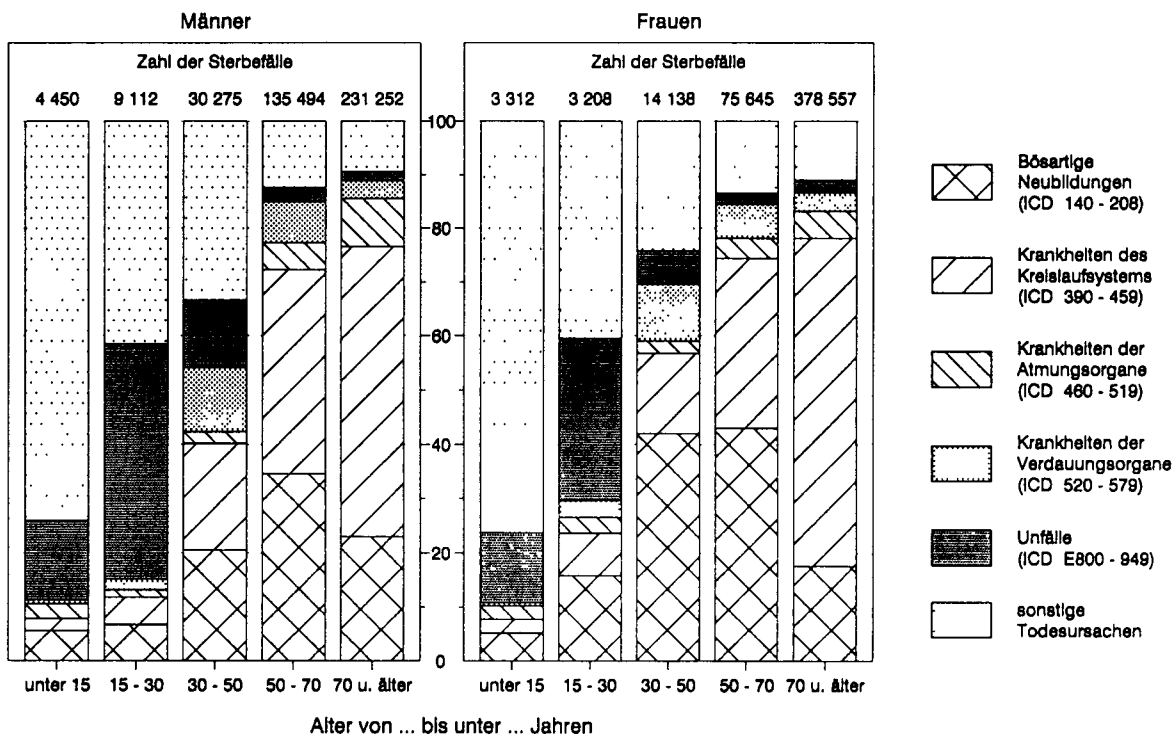
Infolge eines *Selbstmordes* starben 13 458 Personen, 9 326 Männer und 4 132 Frauen. In den neuen Ländern betrug die Sterbeziffer der Suizide 21,4 je 100 000 Einwohner und im früheren Bundesgebiet 15,6.

Ein wichtiges Indiz für die medizinische Vorsorge und Versorgung der Schwangeren ist die *Säuglings- und die Müttersterblichkeit*. 1992 starben 6 Säuglinge je 1 000 Lebendgeborenen. Im europäischen Vergleich konnte die Bundesrepublik Deutschland von einem Mittelplatz in den 70er Jahren in die Spitzengruppe der Länder mit den niedrigsten Säuglingssterblichkeitsraten vordringen. Bei 54 Frauen führten Komplikationen der Schwangerschaft, bei der Entbindung und im Wochenbett zum Tode, das bedeutet 6,7 Müttersterbefälle je 100 000 Lebendgeborene. Auch hier ist ein erheblicher Rückgang in den letzten Jahrzehnten zu verzeichnen (1975: 280, 1985: 101).

Anteil ausgewählter Todesursachen 1992 nach Geschlecht und Altersgruppen

In Prozent der Bevölkerung gleichen Alters

- Deutschland -

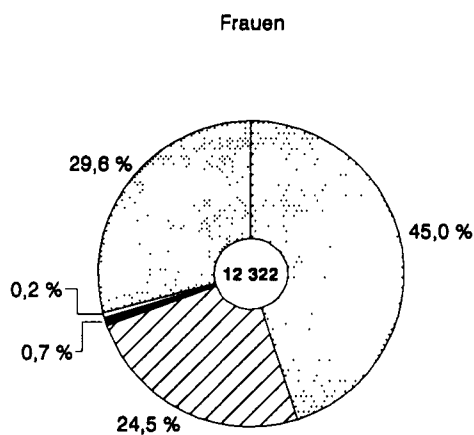
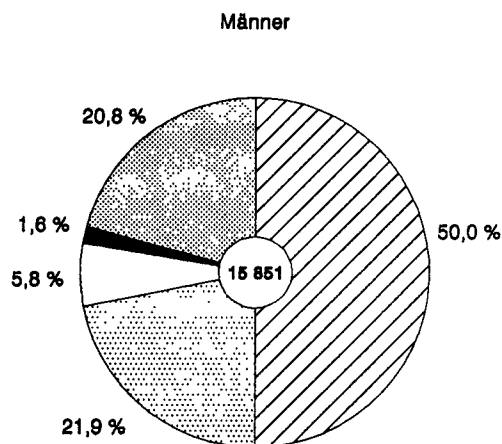
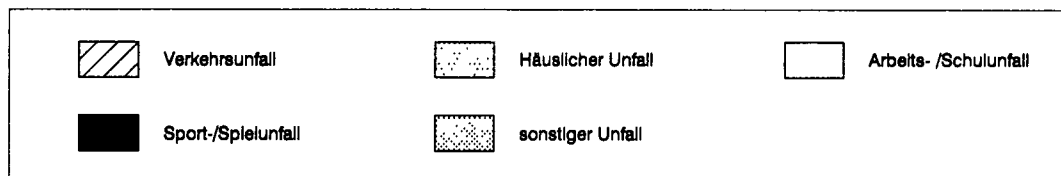


Statistisches Bundesamt - VII D

Tödliche Unfälle 1992 nach Unfallkategorien und Geschlecht

In Prozent aller tödlichen Unfälle gleichen Geschlechts

- Deutschland -



Statistisches Bundesamt - VII D

1 ZEITREIHEN
1.1 GESTORBENE

JAHR LAND	INSGESAMT			UND ZWAR					
				IM ERSTEN LEBENSJAHR			IN DEN ERSTEN 7 LEBENSTAGEN 1)		
	INSGESAMT	MÄNNLICH	WEIBLICH	ZUSAMMEN	MÄNNLICH	WEIBLICH	ZUSAMMEN	MÄNNLICH	WEIBLICH
1950	748 329	375 323	373 006	67 175
1951	752 697	380 155	372 542	62 204
1952	767 639	387 003	380 636	56 710
1953	790 654	400 373	390 281	53 073
1954	775 291	392 610	382 681	49 944
1955	795 938	404 123	391 815	48 614	.	.	26 000	.	.
1956	812 111	415 159	396 952	46 180	.	.	24 643	.	.
1957	840 195	430 465	409 730	44 918	.	.	23 766	.	.
1958	818 418	417 137	401 281	44 576	.	.	24 260	.	.
1959	835 402	426 160	409 242	44 540	.	.	24 301	.	.
1960	876 721	446 999	429 722	44 105	.	.	24 900	.	.
1961	850 300	432 908	417 392	42 231	.	.	25 026	.	.
1962	878 814	448 131	430 683	39 218	.	.	23 884	.	.
1963	895 070	455 128	439 942	37 869	.	.	23 286	.	.
1964	870 319	443 114	427 205	35 289	20 274	15 015	22 123	.	.
1965	907 882	459 097	448 785	31 907	18 329	13 578	20 955	.	.
1966	911 984	459 150	452 834	30 936	17 846	13 090	20 541	.	.
1967	914 417	459 058	455 359	28 703	16 615	12 088	19 416	.	.
1968	976 522	486 541	489 981	27 069	15 706	11 363	18 009	.	.
1969	988 091	492 798	495 293	26 011	15 144	10 867	17 554	.	.
1970	975 664	482 696	492 968	23 547	13 694	9 853	15 958	.	.
1971	965 623	475 685	489 938	22 371	12 961	9 410	14 744	.	.
1972	965 689	476 166	489 523	19 444	11 289	8 155	12 408	.	.
1973	962 988	473 694	489 294	17 375	10 202	7 173	10 807	.	.
1974	956 573	466 355	490 218	16 076	9 400	6 676	9 917	.	.
1975	989 649	481 191	508 458	14 760	8 557	6 203	8 727	.	.
1976	966 873	468 081	498 792	13 233	7 697	5 536	7 625	.	.
1977	931 155	451 686	479 469	11 942	6 917	5 025	6 612	.	.
1978	955 550	461 723	493 827	11 526	6 733	4 793	6 072	.	.
1979	944 474	453 496	490 978	10 895	6 360	4 535	5 746	.	.
1980	952 371	455 924	496 447	10 779	6 208	4 571	5 582	.	.
1981	954 436	453 247	501 189	10 180	5 918	4 262	5 008	.	.
1982	943 832	446 365	497 467	9 523	5 485	4 038	4 381	.	.
1983	941 032	443 055	497 977	8 605	5 001	3 604	4 001	.	.
1984	917 299	430 859	486 440	7 925	4 528	3 397	3 656	.	.
1985	929 649	433 752	495 897	7 419	4 256	3 163	3 287	.	.
1986	925 368	427 919	497 449	7 397	4 273	3 124	3 242	.	.
1987	901 291	418 712	482 579	7 287	4 238	3 049	3 222	.	.
1988	900 627	417 428	483 199	6 822	4 038	2 784	2 825	.	.
1989	903 441	417 098	486 343	6 582	3 862	2 720	2 723	.	.
1990	921 445	425 093	496 352	6 385	3 720	2 665	2 488	1 468	1 020
1991	911 245	421 818	489 427	5 711	3 279	2 432	2 101	1 194	907
1992	885 443	410 583	474 860	4 992	2 851	2 141	2 039	1 184	855
DAVON (1992):									
BADEN-WÜRTTEMBERG	95 977	44 849	51 128	594	337	257	265	153	112
BAYERN	120 753	56 365	64 388	712	414	298	299	186	113
BERLIN	42 004	17 426	24 578	188	99	89	75	37	38
BRANDENBURG	29 352	13 916	15 436	101	62	39	37	28	9
BREMEN	8 275	3 887	4 388	32	15	17	11	5	6
HAMBURG	20 444	9 183	11 261	107	66	41	37	20	17
HESSEN	63 308	29 872	33 436	357	229	128	140	84	56
MECKLENBURG-VORPOMMERN	20 352	9 851	10 501	85	47	38	41	22	19
NIEDERSACHSEN	83 186	39 175	44 011	508	261	247	199	99	100
NÖRDRHEIN-WESTFALEN ..	188 805	88 313	100 492	1 368	794	574	550	323	227
RHEINLAND-PFALZ	42 635	20 008	22 627	284	155	129	112	61	51
SAARLAND	12 579	5 850	6 729	84	52	32	35	22	13
SACHSEN	61 565	27 446	34 119	166	89	77	72	44	28
SACHSEN-ANHALT	35 754	16 726	19 028	128	77	51	50	33	17
SCHLESWIG-HOLSTEIN ...	30 299	13 716	16 583	164	95	69	61	37	24
THURINGEN	30 155	14 000	16 155	114	59	55	55	30	25

1) VOR VOLLENDUNG DES 7. LEBENSTAGES.

2 TODES
2.1 STERBEFÄLLE 1992 NACH ALTERSGRUPPEN,

POS.-NR. DER ICD/9	TODESURSACHE	GESTOR- BENE INSGE- SANT	DAVON IM ALTER							AN
			UNTER 1 JAHR	1 - 5	5 - 10	10 - 15	15 - 20	20 - 25	25 - 30	
001-139	INFEKTIOSE UND PARASITÄRE KRANKHEITEN	M 4 160 W 3 094 Z 7 254	34 24 58	27 19 46	8 8 16	15 8 23	26 15 41	38 28 66	180 58 238	
010-012	DARUNTER: TUBERKULOSE DER ATMUNGSORGANE	M 535 W 225 Z 760	- - -	- - -	- - -	- - -	- - -	- - -	3 - 3	
140-208	BÖSARTIGE NEUBILDUNGEN	M 106 791 W 105 758 Z 212 549	14 7 21	90 54 144	71 54 125	75 56 131	110 65 175	201 139 340	300 302 602	
151	DARUNTER: DES MAGENS	M 8 461 W 8 177 Z 16 638	- - -	- 1 1	- - -	- - -	1 - 1	3 7 10	10 18 28	
153	DES DICKDARMES	M 8 892 W 12 628 Z 21 520	- - -	- - -	- - -	- - -	- - -	4 3 7	18 9 27	
154	DES MASTDARMES	M 4 537 W 4 884 Z 9 421	- - -	- - -	- - -	- - -	1 - 1	1 - 1	6 6 12	
155,156	DER LEBER, GALLENBLASE UND GALLENWEGE	M 4 063 W 5 953 Z 10 016	- 1 1	- 2 2	- - -	- 1 1	2 1 3	3 3 6	6 5 11	
157	DER BAUCHSPEICHELDRÜSE	M 4 995 W 5 834 Z 10 829	- - -	- - -	- - -	- - -	- 1 1	2 - 2	2 3 5	
162	DER LUFTROHRE, BRONCHIEN UND LUNGE	M 27 882 W 7 364 Z 35 246	- - -	- - -	- - -	- - -	3 1 4	2 4 6	10 11 21	
174,175	DER BRUSTDRÜSE	M 126 W 18 343 Z 18 469	- - -	- - -	- - -	- - -	- - -	- 1 1	- 35 35	
179-182	DER GEBÄRMUTTER	W 5 836	-	1	-	-	-	3	34	
183	DES EIERSTOCKS UND SONSTIGER ADNEXE DER GEBÄRMUTTER	W 6 352	-	-	-	-	3	9	8	
185	DER PROSTATA	M 11 275	-	-	-	-	-	-	2	
188,189	DER HARNBLASE, NIERE UND SONST.HARNORGANE	M 8 189 W 4 941 Z 13 130	- 1 1	1 - 1	- 1 1	1 - 1	1 1 2	1 1 2	7 7 14	
200-208	DES LYMPHATISCHEN UND HÄMATOPOETISCHEN GEWEBES	M 7 045 W 7 400 Z 14 445	4 1 5	44 13 57	32 19 51	36 28 64	47 32 79	100 56 156	85 76 161	
250	DIABETES MELLITUS	M 6 276 W 13 246 Z 19 522	- - -	- 1 1	1 - 1	1 - 1	2 2 4	10 4 14	16 11 27	
290-389	PSYCHIATRISCHE KRANKHEITEN, KRANKHEITEN DES NERVENSYSTEMS UND DER SINNESORGANE	M 12 884 W 11 155 Z 24 039	41 36 77	51 53 104	48 28 76	30 36 66	126 42 168	390 114 504	563 155 718	
390-459	KRANKHEITEN DES KREISLAUFSYSTEMS	M 181 950 W 255 290 Z 437 240	30 22 52	28 29 57	17 14 31	22 19 41	61 31 92	124 83 207	274 138 412	
410	DARUNTER: AKUTER MYOKARDINFARKT	M 49 911 W 38 247 Z 88 158	- - -	- - -	- - -	- - -	3 - 3	16 2 18	48 6 54	
411-414	SONSTIGE ISCHÄMISCHE HERZKRANKHEITEN	M 37 672 W 53 849 Z 91 521	- - -	- - -	- - -	- - -	- - -	3 2 5	6 3 9	
426,427	STÖRUNGEN IM ERREGUNGSLEITUNGSSYSTEM DES HERZENS UND HERZRHYTHMUSSTÖRUNGEN	M 5 595 W 6 880 Z 12 475	3 2 5	3 4 7	5 2 7	2 1 3	4 3 7	20 9 29	33 13 46	
428,429	HERZINSUFFIZIENZ UND MANGELHAFT BE- ZEICHNETE KRANKHEITEN DES HERZENS	M 21 396 W 43 232 Z 64 628	6 5 11	2 5 7	2 1 3	3 4 7	14 1 15	19 15 34	30 18 48	
430-438	KRANKHEITEN DES ZEREBROVASKULÄREN SYSTEMS	M 38 012 W 68 619 Z 106 631	4 2 6	8 4 12	5 4 9	7 5 12	10 8 18	26 19 45	54 41 95	

URSACHEN
AUSGEWÄHLTEN TODESURSACHEN UND GESCHLECHT

VON ... BIS UNTER ... JAHREN														POS.-NR. DER ICD/9
30 - 35	35 - 40	40 - 45	45 - 50	50 - 55	55 - 60	60 - 65	65 - 70	70 - 75	75 - 80	80 - 85	85 - 90	90 UND MEHR EINSCHL. UNBEKANNT		
ZAHL														
349 74 423	336 62 398	306 47 353	285 39 324	353 68 421	259 120 379	320 129 449	323 241 564	301 318 619	319 421 740	361 583 944	212 490 702	108 342 450	M W Z	001-139
5 4 9	8 5 13	22 5 27	22 5 27	26 3 29	54 11 65	69 10 79	72 28 100	63 22 85	72 37 109	74 45 119	30 40 70	15 10 25	M W Z	010-012
482 544 1 026	845 987 1 832	1 696 1 758 3 454	3 160 2 660 5 820	7 511 5 211 12 722	10 259 6 530 16 789	14 219 8 559 22 778	14 735 12 265 27 000	14 165 13 777 27 942	14 350 16 099 30 449	14 323 19 184 33 507	7 806 12 249 20 055	2 379 5 258 7 637	M W Z	140-208
31 40 71	64 41 105	122 88 210	203 141 344	477 279 756	635 338 973	960 458 1 418	1 113 741 1 854	1 239 937 2 176	1 321 1 310 2 631	1 336 1 877 3 213	724 1 348 2 072	222 553 775	M W Z	151
33 14 47	44 40 84	92 72 164	194 139 333	465 359 824	713 548 1 261	987 789 1 776	1 218 1 270 2 488	1 233 1 584 2 817	1 362 2 173 3 535	1 439 2 806 4 245	821 1 968 2 789	269 854 1 123	M W Z	153
5 4 9	9 19 28	43 39 82	117 76 193	292 150 442	460 241 701	558 312 870	573 559 1 132	630 653 1 283	632 809 1 441	692 1 035 1 727	395 665 1 060	123 316 439	M W Z	154
16 6 22	22 22 44	46 28 74	72 60 132	247 167 414	344 264 608	570 442 1 012	631 754 1 385	657 836 1 493	587 1 053 1 640	524 1 248 1 772	262 773 1 035	74 287 361	M W Z	155,156
8 2 10	40 21 61	79 43 122	160 84 244	408 183 591	556 262 818	722 446 1 168	724 723 1 447	695 874 1 569	669 1 086 1 755	572 1 150 1 722	271 714 985	87 242 329	M W Z	157
25 20 45	122 74 196	348 135 483	806 262 1 068	2 113 417 2 530	3 218 547 3 765	4 925 830 5 755	4 742 1 146 5 888	4 086 1 196 5 282	3 320 1 055 4 375	2 742 986 3 728	1 164 519 1 683	256 161 417	M W Z	162
- 137 137	1 343 344	2 641 643	6 879 885	8 1 676 1 684	13 1 774 1 787	13 1 825 1 838	25 2 208 2 233	11 2 121 2 132	19 2 128 2 147	13 2 448 2 461	11 1 448 1 459	4 679 683	M W Z	174,175
90	131	182	188	333	374	523	706	800	824	961	500	186	W	179-182
30	54	118	180	454	585	671	938	941	884	861	455	161	W	183
-	2	7	30	132	322	670	1 099	1 505	2 286	2 889	1 751	580	M	185
13 10 23	23 16 39	63 33 96	164 59 223	412 129 541	655 260 915	1 042 407 1 449	1 094 533 1 627	1 089 662 1 751	1 272 891 2 163	1 319 993 2 312	802 675 1 477	230 262 492	M W Z	188,189
113 69 182	145 70 215	157 98 255	224 153 377	452 263 715	599 364 963	840 547 1 387	930 808 1 738	872 1 070 1 942	963 1 272 2 235	874 1 456 2 330	421 778 1 199	107 227 334	M W Z	200-208
31 17 48	74 22 96	92 43 135	133 52 185	284 112 396	427 243 670	576 523 1 099	638 1 059 1 697	837 1 612 2 449	1 027 2 416 3 443	1 245 3 606 4 851	703 2 551 3 254	179 972 1 151	M W Z	250
651 133 784	633 182 815	651 224 875	661 291 952	1 144 404 1 548	1 150 435 1 585	1 061 510 1 571	913 756 1 669	908 1 076 1 984	1 256 1 637 2 893	1 505 2 351 3 856	841 1 766 2 607	261 926 1 187	M W Z	290-389
477 231 708	966 355 1 321	1 775 583 2 358	2 766 911 3 677	6 556 1 815 8 371	10 229 3 163 13 392	15 888 6 237 22 125	18 577 12 557 31 134	21 844 20 759 42 603	28 352 37 984 66 336	36 596 66 980 103 576	25 695 62 186 87 881	11 673 41 193 52 866	M W Z	390-459
123 30 153	365 60 425	793 117 910	1 239 208 1 447	2 903 479 3 382	4 361 882 5 243	6 561 1 852 8 413	6 974 3 435 10 409	7 124 5 010 12 134	7 598 7 411 15 009	7 234 9 807 17 041	3 579 6 337 9 916	990 2 611 3 601	M W Z	410
16 5 21	59 10 69	156 29 185	287 59 346	797 181 978	1 537 440 1 977	2 851 3 788 3 840	3 788 2 306 6 094	4 729 4 273 9 002	6 314 8 210 14 524	8 477 14 798 23 275	6 024 13 728 19 752	2 628 8 816 11 444	M W Z	411-414
44 24 68	81 20 101	114 40 154	173 50 223	325 101 426	413 100 513	549 194 743	511 399 910	586 567 1 153	689 978 1 667	967 1 689 2 656	681 1 561 2 242	392 1 123 1 515	M W Z	426,427
38 17 55	70 20 90	97 30 127	209 66 275	402 154 556	645 256 901	1 013 556 1 569	1 254 1 165 2 419	1 740 2 157 3 897	3 021 4 749 7 770	5 026 10 465 15 491	4 837 12 545 17 382	2 968 11 003 13 971	M W Z	428,429
96 69 165	146 120 266	229 190 419	345 259 604	871 422 1 293	1 385 675 2 060	2 158 1 243 3 401	3 059 2 778 5 837	4 214 5 147 9 361	6 544 10 428 16 972	9 460 19 419 28 879	6 638 17 600 24 238	2 753 10 186 12 939	M W Z	430-438

2 TODES

2.1 STERBEFÄLLE 1992 NACH ALTERSGRUPPEN,

POS.-NR. DER ICD/9	TODESURSACHE	GESTOR- BENE INSGE- SANT	DAVON IM ALTER							
			UNTER 1 JAHR	1 - 5	5 - 10	10 - 15	15 - 20	20 - 25	25 - 30	AN
460-519	KRANKHEITEN DER ATMUNGSORGANE	M 28 202 W 22 158 Z 50 360	57 32 89	35 26 61	15 13 28	17 11 28	21 19 40	41 36 77	66 39 105	
480-486	DARUNTER: PNEUMONIE (LUNGENENTZÜNDUNG)	M 7 196 W 9 156 Z 16 352	21 10 31	16 9 25	4 6 10	5 4 9	7 6 13	13 9 22	22 8 30	
487	GRIPPE	M 81 W 169 Z 250	2 2 4	- - -	- - -	- - -	1 - 1	2 1 3	2 1 3	
466,490, 491	BRONCHITIS	M 8 496 W 4 449 Z 12 945	17 8 25	8 5 13	5 1 6	1 3 4	- - -	2 5 7	2 3 5	
492	EMPHYSEM	M 2 246 W 1 226 Z 3 472	- - -	- - -	- - -	- - -	- - -	- - -	2 - 2	
493	ASTHMA	M 3 340 W 2 685 Z 6 025	- - -	2 1 3	1 2 3	8 1 9	8 7 15	18 13 31	28 14 42	
520-579	KRANKHEITEN DER VERDAUUNGSORGANE	M 21 942 W 19 923 Z 41 865	7 9 16	13 6 19	4 3 7	7 5 12	10 10 20	32 19 51	138 70 208	
571	DARUNTER: CHRONISCHE LEBERKRANKHEIT UND -ZIRRHOSE	M 12 719 W 6 728 Z 19 447	1 - 1	- 2 2	- 1 1	1 1 2	1 3 4	11 6 17	72 40 112	
580-629	KRANKHEITEN DER HARN- UND GESCHLECHTS- ORGANE	M 4 196 W 5 287 Z 9 483	1 5 6	3 4 7	2 - 2	1 1 2	1 3 4	6 5 11	8 7 15	
630-676	KOMPLIKATIONEN DER SCHWANGERSCHAFT, BEI ENTBINDUNG UND IM WOCHENBETT	W 54	-	-	-	-	1	9	15	
740-759	KONGENITALE ANOMALIEN	M 1 392 W 1 183 Z 2 575	901 696 1 597	123 105 228	42 29 71	33 32 65	39 27 66	28 27 55	18 25 43	
760-779	BESTIMMTE AFFEKTIONEN, DIE IHREN URSPRUNG IN DER PERINATALZEIT HABEN	M 1 097 W 799 Z 1 896	1 077 790 1 867	16 5 21	- 2 2	- 1 1	- - -	1 - 1	1 - 1	
780-799	SYMPTOME UND SCHLECHT BEZEICHNETE AFFEKTIONEN	M 9 753 W 11 067 Z 20 820	582 430 1 012	38 32 70	8 6 14	16 7 23	45 26 71	153 36 189	203 66 269	
800-999	VERLETZUNGEN UND VERGIFTUNGEN	M 27 176 W 17 575 Z 44 751	70 59 129	268 175 443	207 149 356	194 103 297	1 160 383 1 543	2 274 536 2 810	2 349 563 2 912	
800-804	DARUNTER: SCHÄDELFRAKTUR	M 3 379 W 1 315 Z 4 694	3 5 8	31 23 54	23 28 51	34 17 51	234 74 308	447 82 529	361 77 438	
820	OBERSCHENKELHALSBRUCH	M 1 603 W 4 955 Z 6 558	- - -	1 1 2	1 - 1	- - -	- - -	6 - 6	3 1 4	
850-854	INTRAKRANIELLE VERLETZUNGEN OHNE SCHÄDELFRAKTUR	M 4 240 W 2 011 Z 6 251	10 9 19	58 34 92	49 35 84	45 28 73	272 104 376	467 129 596	405 102 507	
940-949	VERBRENNUNGEN	M 542 W 284 Z 826	3 3 6	9 11 20	7 7 14	1 6 7	32 9 41	61 12 73	49 12 61	
960-989	VERGIFTUNGEN UND TOXISCHE WIRKUNGEN	M 2 648 W 1 866 Z 4 514	- 1 1	37 20 57	13 14 27	13 5 18	39 38 77	184 63 247	275 80 355	
001-999	INSGESAMT	M 410 583 W 474 860 I 885 443	2 851 2 141 4 992	725 540 1 265	443 330 773	431 301 732	1 625 642 2 267	3 322 1 073 4 395	4 165 1 493 5 658	
E800-949	DARUNTER: UNFÄLLE	M 15 851 W 12 322 Z 28 173	48 47 95	249 156 405	194 137 331	162 86 248	914 300 1 214	1 637 355 1 992	1 400 304 1 704	
E810-825	DARUNTER: KRAFTFAHRZEUGUNFÄLLE INNERHALB UND AUSSERHALB DES VERKEHRS	M 7 512 W 2 805 Z 10 317	9 8 17	65 56 121	87 81 168	96 62 158	803 267 1 070	1 359 304 1 663	1 040 249 1 289	
E880-888	UNFÄLLE DURCH STURZ	M 4 389 W 7 589 Z 11 978	1 3 4	24 12 36	10 8 18	6 3 9	17 7 24	46 7 53	71 11 82	
E950-959	SELBSTMORD UND SELBSTBESCHÄDIGUNG	M 9 326 W 4 132 Z 13 458	- - -	- - -	4 3 7	22 9 31	185 49 234	489 114 603	755 181 936	
E960-999	SONSTIGE GEWALTEINWIRKUNGEN	M 1 999 W 1 121 Z 3 120	22 12 34	19 19 38	9 9 18	10 8 18	61 34 95	148 67 215	194 78 272	

URSACHEN
AUSGEWÄHLTEN TODESURSACHEN UND GESCHLECHT

VON ... BIS UNTER ... JAHREN														POS.-NR. DER ICD/9
30 - 35	35 - 40	40 - 45	45 - 50	50 - 55	55 - 60	60 - 65	65 - 70	70 - 75	75 - 80	80 - 85	85 - 90	90 UND MEHR EINSCHL. UNBEKANNT		
ZAHL														
71 50 121	129 71 200	191 94 285	260 112 372	634 250 884	1 108 443 1 551	2 180 755 2 935	2 903 1 335 4 238	3 538 1 993 5 531	4 816 3 211 8 027	5 953 5 032 10 985	4 223 4 956 9 179	1 944 3 680 5 624	M W Z	460-519
30 18 48	73 28 101	71 29 100	67 20 87	181 51 232	218 79 297	327 148 475	401 253 654	572 480 1 052	1 134 1 143 2 277	1 696 2 257 3 953	1 507 2 520 4 027	831 2 078 2 909	M W Z	480-486
- - -	2 - 2	5 1 6	1 1 2	4 3 7	3 1 4	1 2 3	5 5 10	9 6 15	4 15 19	14 32 46	13 48 61	13 51 64	M W Z	487
6 1 7	9 3 12	25 11 36	42 15 57	118 27 145	311 87 398	686 145 831	878 304 1 182	1 099 450 1 549	1 527 721 2 248	1 858 1 032 2 890	1 314 966 2 280	588 662 1 250	M W Z	466,490, 491
1 - 1	4 - 4	8 2 10	22 7 29	37 9 46	71 26 97	179 43 222	262 84 346	338 135 473	380 182 562	481 283 764	329 263 592	132 192 324	M W Z	492
13 22 35	14 23 37	41 28 69	61 40 101	123 91 214	221 137 358	391 205 596	473 310 783	492 385 877	519 453 972	544 467 1 011	293 330 623	90 156 246	M W Z	493
396 181 577	786 298 1 084	1 096 477 1 573	1 329 532 1 861	2 393 969 3 362	2 756 1 101 3 857	2 774 1 164 3 938	2 281 1 563 3 844	1 983 1 895 3 878	1 950 2 659 4 609	2 098 3 967 6 065	1 340 3 227 4 567	549 1 768 2 317	M W Z	520-579
277 122 399	600 234 834	854 389 1 243	1 045 436 1 481	1 901 767 2 668	2 074 783 2 857	1 967 722 2 689	1 421 788 2 209	989 715 1 704	685 620 1 305	552 667 1 219	210 344 554	58 88 146	M W Z	571
15 8 23	29 23 52	42 30 72	48 41 89	144 76 220	184 131 315	276 235 511	326 390 716	447 579 1 026	667 868 1 535	937 1 291 2 228	725 1 060 1 785	334 530 864	M W Z	580-629
16 28 17 45	11 25 20 45	2 17 14 31	- 21 17 38	- 18 22 40	- 25 21 46	- 14 11 25	- 15 24 39	- 11 18 29	- 14 31 45	- 9 29 38	- 6 11 17	- 5 7 12	W M W Z	630-676 740-759
1 - 1	- - -	1 - 1	- 1 1	- - -	- - -	- - -	- - -	- - -	- - -	- - -	- - -	- - -	M W Z	760-779
256 81 337	310 135 445	420 172 592	500 177 677	897 301 1 198	877 332 1 209	853 364 1 217	726 563 1 289	669 713 1 382	720 1 039 1 759	947 1 828 2 775	845 2 145 2 990	688 2 614 3 302	M W Z	780-799
2 191 531 2 722	1 948 511 2 459	1 813 493 2 306	1 617 533 2 150	2 366 800 3 166	1 938 679 2 617	1 584 703 2 287	1 245 951 2 196	1 050 1 146 2 196	1 302 1 788 3 090	1 708 2 805 4 513	1 255 2 737 3 992	637 1 930 2 567	M W Z	800-999
321 62 383	267 62 329	211 54 265	191 53 244	281 62 343	237 61 298	173 48 221	144 66 210	82 98 180	116 106 222	121 173 294	69 104 173	33 60 93	M W Z	800-804
2 1 3	1 - 1	4 1 5	7 4 11	13 15 28	23 13 36	28 37 65	56 91 147	98 193 291	209 550 759	410 1 204 1 614	427 1 573 2 000	314 1 271 1 585	M W Z	820
324 83 407	264 74 338	241 66 307	218 69 287	370 90 460	287 79 366	253 94 347	216 124 340	176 148 324	187 197 384	220 256 476	131 204 335	47 86 133	M W Z	850-854
57 11 68	37 12 49	41 12 53	38 14 52	48 14 62	30 8 38	20 10 30	20 25 45	17 20 37	18 24 42	31 34 65	14 31 45	9 9 18	M W Z	940-949
315 103 418	292 101 393	260 105 365	206 105 311	256 143 399	162 112 274	127 111 238	101 120 221	67 145 212	95 194 289	121 221 342	51 129 180	34 56 90	M W Z	960-989
5 007 1 924 6 931	6 155 2 734 8 889	8 190 4 013 12 203	10 923 5 467 16 390	22 552 10 216 32 768	29 557 13 469 43 026	40 224 19 585 59 809	43 161 32 375 75 536	46 311 44 744 91 055	55 393 69 369 124 762	66 429 109 476 175 905	44 148 94 853 139 001	18 971 60 115 79 086	M W I	001-999
1 143 244 1 387	990 224 1 214	881 209 1 090	768 205 973	1 145 315 1 460	980 309 1 289	792 335 1 127	676 540 1 216	569 686 1 255	763 1 269 2 032	1 100 2 289 3 389	907 2 469 3 376	533 1 843 2 376	M W Z	E800-949
738 168 906	559 133 692	431 109 540	325 117 442	445 127 572	366 130 496	282 133 415	213 164 377	186 166 352	196 193 389	193 214 407	102 92 194	17 32 49	M W Z	E810-825
108 18 126	143 24 167	147 32 179	155 26 181	291 74 365	280 91 371	246 112 358	259 220 479	256 370 626	424 884 1 308	742 1 783 2 525	697 2 185 2 882	466 1 719 2 185	M W Z	E880-888
821 203 1 024	778 217 995	769 220 989	687 256 943	1 016 400 1 416	799 312 1 111	681 317 998	499 353 852	426 393 819	472 438 910	529 409 938	308 195 503	86 63 149	M W Z	E950-959
227 84 311	180 70 250	163 64 227	162 72 234	205 85 290	159 58 217	111 51 162	70 58 128	55 67 122	67 81 148	79 107 186	40 73 113	18 24 42	M W Z	E960-999

2 TODES

2.1 STERBEFÄLLE 1992 NACH ALTERSGRUPPEN,

POS.-NR. DER ICD/9	TODESURSACHE	GESTOR- BENE INSGE- SAMT	DAVON IM ALTER							
			UNTER 1 JAHR 1)	1 - 5	5 - 10	10 - 15	15 - 20	20 - 25	25 - 30	
			JE 100 000 EINWOHNER GLEICHEN ALTERS UND GLEICHEN							
001-139	INFEKTIÖSE UND PARASITÄRE KRANKHEITEN	M	10.7	8.2	1.5	0.4	0.7	1.2	1.3	4.9
		W	7.4	6.1	1.1	0.4	0.4	0.7	1.0	1.7
		Z	9.0	7.2	1.3	0.4	0.5	1.0	1.2	3.4
010-012	DARUNTER: TUBERKULOSE DER ATMUNGSORGANE	M	1.4	-	-	-	-	-	-	0.1
		W	0.5	-	-	-	-	-	-	-
		Z	0.9	-	-	-	-	-	-	0.0
140-208	BÖSARTIGE NEUBILDUNGEN	M	273.7	3.4	4.9	3.1	3.4	5.2	6.9	8.2
		W	254.3	1.8	3.1	2.5	2.6	3.2	5.0	8.8
		Z	263.7	2.6	4.0	2.8	3.0	4.3	6.0	8.5
151	DARUNTER: DES MAGENS	M	21.7	-	-	-	-	0.0	0.1	0.3
		W	19.7	-	0.1	-	-	-	0.3	0.5
		Z	20.6	-	0.0	-	-	0.0	0.2	0.4
153	DES DICKDARMES	M	22.8	-	-	-	-	-	0.1	0.5
		W	30.4	-	-	-	-	-	0.1	0.3
		Z	26.7	-	-	-	-	-	0.1	0.4
154	DES MASTDARMES	M	11.6	-	-	-	-	0.0	0.0	0.2
		W	11.7	-	-	-	-	-	-	0.2
		Z	11.7	-	-	-	-	0.0	0.0	0.2
155,156	DER LEBER, GALLENBLASE UND GALLENWEGE	M	10.4	-	-	-	-	0.1	0.1	0.2
		W	14.3	0.3	0.1	-	0.0	0.0	0.1	0.1
		Z	12.4	0.1	0.1	-	0.0	0.1	0.1	0.2
157	DER BAUCHSPEICHELDRÜSE	M	12.8	-	-	-	-	-	0.1	0.1
		W	14.0	-	-	-	-	0.0	-	0.1
		Z	13.4	-	-	-	-	0.0	0.0	0.1
162	DER LUFTRÖHRE, BRONCHIEN UND LUNGE	M	71.5	-	-	-	-	0.1	0.1	0.3
		W	17.7	-	-	-	-	0.0	0.1	0.3
		Z	43.7	-	-	-	-	0.1	0.1	0.3
174,175	DER BRUSTDRÜSE	M	0.3	-	-	-	-	-	-	-
		W	44.1	-	-	-	-	-	0.0	1.0
		Z	22.9	-	-	-	-	-	0.0	0.5
179-182	DER GEBÄRMUTTER	W	14.0	-	0.1	-	-	-	0.1	1.0
183	DES EIERSTOCKS UND SONSTIGER ADNEXE DER GEBÄRMUTTER	W	15.3	-	-	-	-	0.1	0.3	0.2
185	DER PROSTATA	M	28.9	-	-	-	-	-	-	0.1
188,189	DER HARNBLASE, NIERE UND SONST.HARNORGANE	M	21.0	-	0.1	-	0.0	0.0	0.0	0.2
		W	11.9	0.3	-	0.0	-	0.0	0.0	0.2
		Z	16.3	0.1	0.0	0.0	0.0	0.0	0.0	0.2
200-208	DES LYMPHATISCHEN UND HÄMATOPOETISCHEN GEWEBES	M	18.1	1.0	2.4	1.4	1.6	2.2	3.4	2.3
		W	17.8	0.3	0.7	0.9	1.3	1.6	2.0	2.2
		Z	17.9	0.6	1.6	1.2	1.5	1.9	2.7	2.3
250	DIABETES MELLITUS	M	16.1	-	-	0.0	0.0	0.1	0.3	0.4
		W	31.8	-	0.1	-	-	0.1	0.1	0.3
		Z	24.2	-	0.0	0.0	0.0	0.1	0.2	0.4
290-389	PSYCHIATRISCHE KRANKHEITEN, KRANKHEITEN DES NERVENSYSTEMS UND DER SINNESORGANE	M	33.0	9.9	2.8	2.1	1.3	6.0	13.4	15.4
		W	26.8	9.1	3.1	1.3	1.7	2.1	4.1	4.5
		Z	29.8	9.5	2.9	1.7	1.5	4.1	8.9	10.1
390-459	KRANKHEITEN DES KREISLAUFSYSTEMS	M	466.3	7.2	1.5	0.8	1.0	2.9	4.3	7.5
		W	613.8	5.6	1.7	0.7	0.9	1.5	3.0	4.0
		Z	542.4	6.4	1.6	0.7	0.9	2.2	3.6	5.8
410	DARUNTER: AKUTER MYOKARDINFARKT	M	127.9	-	-	-	-	0.1	0.6	1.3
		W	92.0	-	-	-	-	-	0.1	0.2
		Z	109.4	-	-	-	-	0.1	0.3	0.8
411-414	SONSTIGE ISCHÄMISCHE HERZKRANKHEITEN	M	96.5	-	-	-	-	-	0.1	0.2
		W	129.5	-	-	-	-	-	0.1	0.1
		Z	113.5	-	-	-	-	-	0.1	0.1
426,427	STÖRUNGEN IM ERREGUNGSLEITUNGSSYSTEM DES HERZENS UND HERZRHYTHMUSSTÖRUNGEN	M	14.3	0.7	0.2	0.2	0.1	0.2	0.7	0.9
		W	16.5	0.5	0.2	0.1	0.0	0.1	0.3	0.4
		Z	15.5	0.6	0.2	0.2	0.1	0.2	0.5	0.6
428,429	HERZINSUFFIZIENZ UND MANGELHAFT BE- ZEICHNETE KRANKHEITEN DES HERZENS	M	54.8	1.4	0.1	0.1	0.1	0.7	0.7	0.8
		W	103.9	1.3	0.3	0.0	0.2	0.0	0.5	0.5
		Z	80.2	1.4	0.2	0.1	0.2	0.4	0.6	0.7
430-438	KRANKHEITEN DES ZEREBROVASKULÄREN SYSTEMS	M	97.4	1.0	0.4	0.2	0.3	0.5	0.9	1.5
		W	165.0	0.5	0.2	0.2	0.2	0.4	0.7	1.2
		Z	132.3	0.7	0.3	0.2	0.3	0.4	0.8	1.3

1) JE 100 000 LEBENDGEBORENE.

2) JE 100 000 LEBENDGEBORENE NACH ALTERSJAHREN DER MÜTTER.

A) UNTER BERÜCKSICHTIGUNG DER GEBURTENENTWICKLUNG.

URSACHEN
AUSGEWÄHLTEN TODESURSACHEN UND GESCHLECHT

VON ... BIS UNTER ... JAHREN

30 - 35	35 - 40	40 - 45	45 - 50	50 - 55	55 - 60	60 - 65	65 - 70	70 - 75	75 - 80	80 - 85	85 - 90	90 UND MEHR EINSCHL. UNBEKANNT	POS.-NR. DER ICD/9
GESCHLECHTS (ALTERSSPEZIFISCHE STERBEZIFFER)													
10.1 2.3 6.3	11.1 2.2 6.7	10.9 1.7 6.4	12.0 1.7 6.9	11.5 2.3 6.9	10.0 4.6 7.3	15.3 5.7 10.3	20.9 10.7 14.8	27.4 16.0 20.0	47.3 29.4 35.1	64.8 42.7 49.1	88.5 71.7 76.1	162.2 139.6 144.5	M 001-139 W Z
0.1 0.1 0.1	0.3 0.2 0.2	0.8 0.2 0.5	0.9 0.2 0.6	0.8 0.1 0.5	2.1 0.4 1.3	3.3 0.4 1.8	4.7 1.2 2.6	5.7 1.1 2.8	10.7 2.6 5.2	13.3 3.3 6.2	12.5 5.9 7.6	22.5 4.1 8.0	M 010-012 W Z
14.0 16.8 15.3	27.9 34.2 31.0	60.6 64.9 62.8	132.6 115.7 124.3	244.1 173.8 209.4	395.6 250.5 322.9	679.2 380.7 524.6	954.8 542.7 709.9	1 291.0 691.3 904.3	2 127.2 1 124.8 1 445.9	2 572.8 1 403.6 1 742.0	3 259.3 1 792.1 2 172.8	3 572.1 2 147.0 2 451.7	M 140-208 W Z
0.9 1.2 1.1	2.1 1.4 1.8	4.4 3.3 3.8	8.5 6.1 7.3	15.5 9.3 12.4	24.5 13.0 18.7	45.9 20.4 32.7	72.1 32.8 48.7	112.9 47.0 70.4	196.8 91.5 124.9	240.0 137.3 167.0	302.3 197.2 224.5	333.3 225.8 248.8	M 151 W Z
1.0 0.4 0.7	1.5 1.4 1.4	3.3 2.7 3.0	8.1 6.0 7.1	15.1 12.0 13.6	27.5 21.0 24.3	47.1 35.1 40.9	78.9 58.2 65.4	112.4 79.5 91.2	201.9 151.8 167.9	258.5 205.3 220.7	342.8 287.9 302.2	403.9 348.7 360.5	M 153 W Z
0.1 0.1 0.1	0.3 0.7 0.5	1.5 1.4 1.5	4.9 3.3 4.1	9.5 5.0 7.3	17.7 9.2 13.5	26.7 13.9 20.0	37.1 24.7 29.8	57.4 32.8 41.5	93.7 56.5 68.4	124.3 75.7 89.8	164.9 97.3 114.8	184.7 129.0 140.9	M 154 W Z
0.5 0.2 0.3	0.7 0.8 0.7	1.6 1.0 1.3	3.0 2.6 2.8	8.0 5.6 6.8	13.3 10.1 11.7	27.2 19.7 23.3	40.9 33.4 36.4	59.9 41.9 48.3	87.0 73.6 77.9	94.1 91.3 92.1	109.4 113.1 112.1	111.1 117.2 115.9	M 155,156 W Z
0.2 0.1 0.1	1.3 0.7 1.0	2.8 1.6 2.2	6.7 3.7 5.2	13.3 6.1 9.7	21.4 10.1 15.7	34.5 19.8 26.9	46.9 32.0 38.0	63.3 43.9 50.8	99.2 75.9 83.3	102.7 84.1 89.5	113.2 104.5 106.7	130.6 98.8 105.6	M 157 W Z
0.7 0.6 0.7	4.0 2.6 3.3	12.4 5.0 8.8	33.8 11.4 22.8	68.7 13.9 41.6	124.1 21.0 72.4	235.2 36.9 132.5	307.3 50.7 154.8	372.4 60.0 170.9	492.1 73.7 207.7	492.5 72.1 193.8	486.0 75.9 182.3	384.4 65.7 133.9	M 162 W Z
- 4.2 2.0	0.0 11.9 5.8	0.1 23.7 11.7	0.3 38.2 18.9	0.3 55.9 27.7	0.5 68.1 34.4	0.6 81.2 42.3	1.6 97.7 58.7	1.0 106.4 69.0	2.8 148.7 102.0	2.3 179.1 127.9	4.6 211.9 158.1	6.0 277.3 219.3	M 174,175 W Z
2.8	4.5	6.7	8.2	11.1	14.3	23.3	31.2	40.1	57.6	70.3	73.2	75.9	W 179-182
0.9	1.9	4.4	7.8	15.1	22.4	29.8	41.5	47.2	61.8	63.0	66.6	65.7	W 183
-	0.1	0.3	1.3	4.3	12.4	32.0	71.2	137.2	338.9	519.0	731.1	870.9	M 185
0.4 0.3 0.3	0.8 0.6 0.7	2.3 1.2 1.7	6.9 2.6 4.8	13.4 4.3 8.9	25.3 10.0 17.6	49.8 18.1 33.4	70.9 23.6 42.8	99.3 33.2 56.7	188.6 62.3 102.7	236.9 72.7 120.2	334.9 98.8 160.0	345.3 107.0 157.9	M 188,189 W Z
3.3 2.1 2.7	4.8 2.4 3.6	5.6 3.6 4.6	9.4 6.7 8.1	14.7 8.8 11.8	23.1 14.0 18.5	40.1 24.3 31.9	60.3 35.7 45.7	79.5 53.7 62.8	142.8 88.9 106.1	157.0 106.5 121.1	175.8 113.8 129.9	160.7 92.7 107.2	M 200-208 W Z
0.9 0.5 0.7	2.4 0.8 1.6	3.3 1.6 2.5	5.6 2.3 4.0	9.2 3.7 6.5	16.5 9.3 12.9	27.5 23.3 25.3	41.3 46.9 44.6	76.3 80.9 79.3	152.2 168.8 163.5	223.6 263.8 252.2	293.5 373.2 352.5	268.8 396.9 369.5	M 250 W Z
18.9 4.1 11.7	20.9 6.3 13.8	23.3 8.3 15.9	27.7 12.7 20.3	37.2 13.5 25.5	44.3 16.7 30.5	50.7 22.7 36.2	59.2 33.4 43.9	82.8 54.0 64.2	186.2 114.4 137.4	270.3 172.0 200.5	351.1 258.4 282.4	391.9 378.1 381.1	M 290-389 W Z
13.8 7.1 10.6	31.9 12.3 22.4	63.5 21.5 42.8	116.1 39.6 78.5	213.1 60.5 137.8	394.4 121.4 257.5	758.9 277.4 509.6	1 203.7 555.6 818.6	1 990.9 1 041.6 1 378.7	4 202.8 2 653.8 3 150.0	6 573.7 4 900.5 5 384.8	10 728.6 9 098.2 9 521.2	17 527.0 16 820.3 16 971.4	M 390-459 W Z
3.6 0.9 2.3	12.1 2.1 7.2	28.4 4.3 16.5	52.0 9.0 30.9	94.3 16.0 55.7	168.1 33.8 100.8	313.4 82.4 193.8	451.9 152.0 273.7	649.3 251.4 392.7	1 126.3 517.8 712.7	1 299.4 717.5 885.9	1 494.4 927.1 1 074.3	1 486.5 1 066.1 1 156.0	M 410 W Z
0.5 0.2 0.3	2.0 0.3 1.2	5.6 1.1 3.4	12.0 2.6 7.4	25.9 6.0 16.1	59.3 16.9 38.0	136.2 44.0 88.4	245.4 102.0 160.2	431.0 214.4 291.3	936.0 573.6 689.7	1 522.7 1 082.7 1 210.0	2 515.2 2 008.5 2 140.0	3 945.9 3 599.8 3 673.8	M 411-414 W Z
1.3 0.7 1.0	2.7 0.7 1.7	4.1 1.5 2.8	7.3 2.2 4.8	10.6 3.4 7.0	15.9 3.8 9.9	26.2 8.6 17.1	33.1 17.7 23.9	53.4 28.5 37.3	102.1 68.3 79.2	173.7 123.6 138.1	284.3 228.4 242.9	588.6 458.6 486.4	M 426,427 W Z
1.1 0.5 0.8	2.3 0.7 1.5	3.5 1.1 2.3	8.8 2.9 5.9	13.1 5.1 9.2	24.9 9.8 17.3	48.4 24.7 36.1	81.3 51.5 63.6	158.6 108.2 126.1	447.8 331.8 369.0	902.8 765.7 805.4	2 019.6 1 835.4 1 883.2	4 456.5 4 492.9 4 485.1	M 428,429 W Z
2.8 2.1 2.5	4.8 4.2 4.5	8.2 7.0 7.6	14.5 11.3 12.9	28.3 14.1 21.3	53.4 25.9 39.6	103.1 55.3 78.3	198.2 122.9 153.5	384.1 258.3 302.9	970.1 728.6 805.9	1 699.3 1 420.8 1 501.4	2 771.6 2 575.0 2 626.0	4 133.6 4 159.3 4 153.8	M 430-438 W Z

2 TODES

2.1 STERBEFÄLLE 1992 NACH ALTERSGRUPPEN.

POS.-NR. DER ICD/9	TODESURSACHE		GESTOR- BENE INSGE- SAMT	DAVON IM ALTER						
				UNTER 1 JAHR 1)	1 - 5	5 - 10	10 - 15	15 - 20	20 - 25	25 - 30
				JE 100 000 EINWOHNER GLEICHEN ALTERS UND GLEICHEN						
460-519	KRANKHEITEN DER ATMUNGSORGANE	M	72.3	13.7	1.9	0.7	0.8	1.0	1.4	1.8
		W	53.3	8.1	1.5	0.6	0.5	0.9	1.3	1.1
		Z	62.5	11.0	1.7	0.6	0.6	1.0	1.4	1.5
480-486	DARUNTER: PNEUMONIE (LUNGENENTZÜNDUNG)	M	18.4	5.1	0.9	0.2	0.2	0.3	0.4	0.6
		W	22.0	2.5	0.5	0.3	0.2	0.3	0.3	0.2
		Z	20.3	3.8	0.7	0.2	0.2	0.3	0.4	0.4
487	GRIPPE	M	0.2	0.5	-	-	-	0.0	0.1	0.1
		W	0.4	0.5	-	-	-	-	0.0	0.0
		Z	0.3	0.5	-	-	-	0.0	0.1	0.0
466,490, 491	BRONCHITIS	M	21.8	4.1	0.4	0.2	0.0	-	0.1	0.1
		W	10.7	2.0	0.3	0.0	0.1	-	0.2	0.1
		Z	16.1	3.1	0.4	0.1	0.1	-	0.1	0.1
492	EMPHYSEM	M	5.8	-	-	-	-	-	-	0.1
		W	2.9	-	-	-	-	-	-	-
		Z	4.3	-	-	-	-	-	-	0.0
493	ASTHMA	M	8.6	-	0.1	0.0	0.4	0.4	0.6	0.8
		W	6.5	-	0.1	0.1	0.0	0.3	0.5	0.4
		Z	7.5	-	0.1	0.1	0.2	0.4	0.5	0.6
520-579	KRANKHEITEN DER VERDAUUNGSORGANE	M	56.2	1.7	0.7	0.2	0.3	0.5	1.1	3.8
		W	47.9	2.3	0.3	0.1	0.2	0.5	0.7	2.0
		Z	51.9	2.0	0.5	0.2	0.3	0.5	0.9	2.9
571	DARUNTER: CHRONISCHE LEBERKRANKHEIT UND -ZIRRHÖSE	M	32.6	0.2	-	-	0.0	0.0	0.4	2.0
		W	16.2	-	0.1	0.0	0.0	0.1	0.2	1.2
		Z	24.1	0.1	0.1	0.0	0.0	0.1	0.3	1.6
580-629	KRANKHEITEN DER HARN- UND GESCHLECHTS- ORGANE	M	10.8	0.2	0.2	0.1	0.0	0.0	0.2	0.2
		W	12.7	1.3	0.2	-	0.0	0.1	0.2	0.2
		Z	11.8	0.7	0.2	0.0	0.0	0.1	0.2	0.2
630-676	KOMPLIKATIONEN DER SCHWANGERSCHAFT, BEI ENTBINDUNG UND IM WOCHENBETT 2)	W	6.7	-	-	-	-	2.8	5.0	4.7
740-759	KONGENITALE ANOMALIEN	M	3.6	217.2	6.7	1.9	1.5	1.8	1.0	0.5
		W	2.8	176.5	6.0	1.4	1.5	1.3	1.0	0.7
		Z	3.2	197.4	6.4	1.6	1.5	1.6	1.0	0.6
760-779	BESTIMMTE AFFEKTIONEN, DIE IHREN URSPRUNG IN DER PERINATALZEIT HABEN	M	2.8	259.6	0.9	-	-	-	0.0	0.0
		W	1.9	200.4	0.3	0.1	0.0	-	-	-
		Z	2.4	230.8	0.6	0.0	0.0	-	0.0	0.0
780-799	SYMPTOME UND SCHLECHT BEZEICHNETE AFFEKTIONEN	M	25.0	140.3	2.1	0.4	0.7	2.1	5.3	5.6
		W	26.6	109.1	1.8	0.3	0.3	1.3	1.3	1.9
		Z	25.8	125.1	2.0	0.3	0.5	1.7	3.3	3.8
800-999	VERLETZUNGEN UND VERGIFTUNGEN	M	69.6	16.9	14.7	9.2	8.7	54.8	78.2	64.3
		W	42.3	15.0	10.1	7.0	4.9	19.1	19.3	16.3
		Z	55.5	15.9	12.4	8.1	6.8	37.5	49.5	41.0
800-804	DARUNTER: SCHÄDELFRAKTUR	M	8.7	0.7	1.7	1.0	1.5	11.1	15.4	9.9
		W	3.2	1.3	1.3	1.3	0.8	3.7	3.0	2.2
		Z	5.8	1.0	1.5	1.2	1.2	7.5	9.3	6.2
820	OBERSCHENKELHALSBRUCH	M	4.1	-	0.1	0.0	-	-	0.2	0.1
		W	11.9	-	0.1	-	-	-	-	0.0
		Z	8.1	-	0.1	0.0	-	-	0.1	0.1
850-854	INTRAKRANIELLE VERLETZUNGEN OHNE SCHÄDELFRAKTUR	M	10.9	2.4	3.2	2.2	2.0	12.9	16.1	11.1
		W	4.8	2.3	2.0	1.6	1.3	5.2	4.7	3.0
		Z	7.8	2.3	2.6	1.9	1.7	9.1	10.5	7.1
940-949	VERBRENNUNGEN	M	1.4	0.7	0.5	0.3	0.0	1.5	2.1	1.3
		W	0.7	0.8	0.6	0.3	0.3	0.4	0.4	0.3
		Z	1.0	0.7	0.6	0.3	0.2	1.0	1.3	0.9
960-989	VERGIFTUNGEN UND TOXISCHE WIRKUNGEN	M	6.8	-	2.0	0.6	0.6	1.8	6.3	7.5
		W	4.5	0.3	1.2	0.7	0.2	1.9	2.3	2.3
		Z	5.6	0.1	1.6	0.6	0.4	1.9	4.3	5.0
001-999	INSGESAMT	M	1 052.2	683.7 A)	39.6	19.6	19.3	76.8	114.3	114.0
		W	1 141.7	540.4 A)	31.1	15.4	14.2	32.1	38.7	43.3
		I	1 098.4	613.9 A)	35.5	17.6	16.8	55.1	77.4	79.7
E800-949	DARUNTER: UNFÄLLE	M	40.6	11.6	13.6	8.6	7.2	43.2	56.3	38.3
		W	29.6	11.9	9.0	6.4	4.1	15.0	12.8	8.8
		Z	34.9	11.7	11.4	7.5	5.7	29.5	35.1	24.0
E810-825	DARUNTER: KRAFTFAHRZEUGUNFÄLLE INNERHALB UND AUSSERHALB DES VERKEHRS	M	19.3	2.2	3.6	3.9	4.3	38.0	46.7	28.5
		W	6.7	2.0	3.2	3.8	2.9	13.3	11.0	7.2
		Z	12.8	2.1	3.4	3.8	3.6	26.0	29.3	18.2
E880-888	UNFÄLLE DURCH STURZ	M	11.2	0.2	1.3	0.4	0.3	0.8	1.6	1.9
		W	18.2	0.8	0.7	0.4	0.1	0.3	0.3	0.3
		Z	14.9	0.5	1.0	0.4	0.2	0.6	0.9	1.2
E950-959	SELBSTMORD UND SELBSTBESCHÄDIGUNG	M	23.9	-	-	0.2	1.0	8.7	16.8	20.7
		W	9.9	-	-	0.1	0.4	2.4	4.1	5.3
		Z	16.7	-	-	0.2	0.7	5.7	10.6	13.2
E960-999	SONSTIGE GEWALTEINWIRKUNGEN	M	5.1	5.3	1.0	0.4	0.4	2.9	5.1	5.3
		W	2.7	3.0	1.1	0.4	0.4	1.7	2.4	2.3
		Z	3.9	4.2	1.1	0.4	0.4	2.3	3.8	3.8

FUSSNOTEN SIEHE SEITE 12.

URSACHEN
AUSGEWÄHLTEN TODESURSACHEN UND GESCHLECHT

VON ... BIS UNTER ... JAHREN

30 - 35	35 - 40	40 - 45	45 - 50	50 - 55	55 - 60	60 - 65	65 - 70	70 - 75	75 - 80	80 - 85	85 - 90	90 UND MEHR EINSCHL. UNBEKANNT	POS.-NR. DER ICD/9
GESCHLECHTS (ALTERSSPEZIFISCHE STERBEZIFFER)													
2.1 1.5 1.8	4.3 2.5 3.4	6.8 3.5 5.2	10.9 4.9 7.9	20.6 8.3 14.5	42.7 17.0 29.8	104.1 33.6 67.6	188.1 59.1 111.4	322.5 100.0 179.0	713.9 224.3 381.2	1 069.3 368.2 571.1	1 763.3 725.1 994.5	2 918.9 1 502.7 1 805.5	M W Z 460-519
0.9 0.6 0.7	2.4 1.0 1.7	2.5 1.1 1.8	2.8 0.9 1.9	5.9 1.7 3.8	8.4 3.0 5.7	15.6 6.6 10.9	26.0 11.2 17.2	52.1 24.1 34.0	168.1 79.9 108.1	304.7 165.1 205.5	629.2 368.7 436.3	1 247.7 848.5 933.9	M W Z 480-486
- - -	0.1 - 0.0	0.2 0.0 0.1	0.0 0.0 0.0	0.1 0.1 0.1	0.1 0.0 0.1	0.0 0.1 0.1	0.3 0.2 0.3	0.8 0.3 0.5	0.6 1.0 0.9	2.5 2.3 2.4	5.4 7.0 6.6	19.5 20.8 20.5	M W Z 487
0.2 0.0 0.1	0.3 0.1 0.2	0.9 0.4 0.7	1.8 0.7 1.2	3.8 0.9 2.4	12.0 3.3 7.7	32.8 6.4 19.1	56.9 13.5 31.1	100.2 22.6 50.1	226.4 50.4 106.7	333.8 75.5 150.2	548.6 141.3 247.0	882.9 270.3 401.3	M W Z 466,490, 491
0.0 - 0.0	0.1 - 0.1	0.3 0.1 0.2	0.9 0.3 0.6	1.2 0.3 0.8	2.7 1.0 1.9	8.5 1.9 5.1	17.0 3.7 9.1	30.8 6.8 15.3	56.3 12.7 26.7	86.4 20.7 39.7	137.4 38.5 64.1	198.2 78.4 104.0	M W Z 492
0.4 0.7 0.5	0.5 0.8 0.6	1.5 1.0 1.3	2.6 1.7 2.2	4.0 3.0 3.5	8.5 5.3 6.9	18.7 9.1 13.7	30.6 13.7 20.6	44.8 19.3 28.4	76.9 31.6 46.2	97.7 34.2 52.6	122.3 48.3 67.5	135.1 63.7 79.0	M W Z 493
11.5 5.6 8.6	26.0 10.3 18.4	39.2 17.6 28.6	55.8 23.1 39.7	77.8 32.3 55.3	106.3 42.2 74.2	132.5 51.8 90.7	147.8 69.2 101.1	180.7 95.1 125.5	289.1 185.8 218.9	376.9 290.2 315.3	559.5 472.1 494.8	824.3 721.9 743.8	M W Z 520-579
8.0 3.8 6.0	19.8 8.1 14.1	30.5 14.4 22.6	43.8 19.0 31.6	61.8 25.6 43.9	80.0 30.0 54.9	94.0 32.1 61.9	92.1 34.9 58.1	90.1 35.9 55.1	101.5 43.3 62.0	99.2 48.8 63.4	87.7 50.3 60.0	87.1 35.9 46.9	M W Z 571
0.4 0.2 0.3	1.0 0.8 0.9	1.5 1.1 1.3	2.0 1.8 1.9	4.7 2.5 3.6	7.1 5.0 6.1	13.2 10.5 11.8	21.1 17.3 18.8	40.7 29.1 33.2	98.9 60.6 72.9	168.3 94.5 115.8	302.7 155.1 193.4	501.5 216.4 277.4	M W Z 580-629
7.8 0.8 0.5 0.7	17.8 0.8 0.7 0.8	20.9 0.6 0.5 0.6	- 0.9 0.7 0.8	- 0.6 0.7 0.7	- 1.0 0.8 0.9	- 0.7 0.5 0.6	- 1.0 1.1 1.0	- 1.0 0.9 0.9	- 2.1 2.2 2.1	- 1.6 2.1 2.0	- 2.5 1.6 1.8	- 7.5 2.9 3.9	W M W Z 630-676
0.0 - 0.0	- - -	0.0 - 0.0	- 0.0 0.0	- - -	- - -	- - -	- - -	- - -	- - -	- - -	- - -	- - -	M W Z 740-759
7.4 2.5 5.0	10.2 4.7 7.5	15.0 6.4 10.8	21.0 7.7 14.5	29.2 10.0 19.7	33.8 12.7 23.3	40.7 16.2 28.0	47.0 24.9 33.9	61.0 35.8 44.7	106.7 72.6 83.5	170.1 133.7 144.3	352.8 313.8 323.9	1 033.0 1 067.4 1 060.0	M W Z 760-779
63.6 16.4 40.7	64.4 17.7 41.6	64.8 18.2 41.9	67.8 23.2 45.9	76.9 26.7 52.1	74.7 26.1 50.3	75.7 31.3 52.7	80.7 42.1 57.7	95.7 57.5 71.1	193.0 124.9 146.7	306.8 205.2 234.6	524.0 400.4 432.5	956.5 788.1 824.1	M W Z 780-799
9.3 1.9 5.7	8.8 2.2 5.6	7.5 2.0 4.8	8.0 2.3 5.2	9.1 2.1 5.6	9.1 2.3 5.7	8.3 2.1 5.1	9.3 2.9 5.5	7.5 4.9 5.8	17.2 7.4 10.5	21.7 12.7 15.3	28.8 15.2 18.7	49.5 24.5 29.9	M W Z 800-804
0.1 0.0 0.0	0.0 - 0.0	0.1 0.0 0.1	0.3 0.2 0.2	0.4 0.5 0.5	0.9 0.5 0.7	1.3 1.6 1.5	3.6 4.0 3.9	8.9 9.7 9.4	31.0 38.4 36.0	73.6 88.1 83.9	178.3 230.1 216.7	471.5 519.0 508.8	M W Z 820
9.4 2.6 6.1	8.7 2.6 5.7	8.6 2.4 5.6	9.1 3.0 6.1	12.0 3.0 7.6	11.1 3.0 7.0	12.1 4.2 8.0	14.0 5.5 8.9	16.0 7.4 10.5	27.7 13.8 18.2	39.5 18.7 24.7	54.7 29.8 36.3	70.6 35.1 42.7	M W Z 850-854
1.7 0.3 1.0	1.2 0.4 0.8	1.5 0.4 1.0	1.6 0.6 1.1	1.6 0.5 1.0	1.2 0.3 0.7	1.0 0.4 0.7	1.3 1.1 1.2	1.5 1.0 1.2	2.7 1.7 2.0	5.6 2.5 3.4	5.8 4.5 4.9	13.5 3.7 5.8	M W Z 940-949
9.1 3.2 6.2	9.7 3.5 6.7	9.3 3.9 6.6	8.6 4.6 6.6	8.3 4.8 6.6	6.2 4.3 5.3	6.1 4.9 5.5	6.5 5.3 5.8	6.1 7.3 6.9	14.1 13.6 13.7	21.7 16.2 17.8	21.3 18.9 19.5	51.1 22.9 28.9	M W Z 960-989
145.3 59.3 103.6	203.5 94.9 150.5	292.9 148.2 221.7	458.3 237.8 350.0	732.9 340.6 539.3	1 139.6 516.8 827.5	1 921.3 871.1 1 377.5	2 796.7 1 432.4 1 986.0	4 220.8 2 245.2 2 946.8	8 211.2 4 846.6 5 924.4	11 932.6 8 009.7 9 145.0	18 433.4 13 877.5 15 059.7	28 485.0 24 546.8 25 388.8	M W I 001-999
33.2 7.5 20.7	32.7 7.8 20.6	31.5 7.7 19.8	32.2 8.9 20.8	37.2 10.5 24.0	37.8 11.9 24.8	37.8 14.9 26.0	43.8 23.9 32.0	51.9 34.4 40.6	113.1 88.7 96.5	197.6 167.5 176.2	378.7 361.2 365.8	800.3 752.6 762.8	M W Z E800-949
21.4 5.2 13.5	18.5 4.6 11.7	15.4 4.0 9.8	13.6 5.1 9.4	14.5 4.2 9.4	14.1 5.0 9.5	13.5 5.9 9.6	13.8 7.3 9.9	17.0 8.3 11.4	29.1 13.5 18.5	34.7 15.7 21.2	42.6 13.5 21.0	25.5 13.1 15.7	M W Z E810-825
3.1 0.6 1.9	4.7 0.8 2.8	5.3 1.2 3.3	6.5 1.1 3.9	9.5 2.5 6.0	10.8 3.5 7.1	11.8 5.0 8.2	16.8 9.7 12.6	23.3 18.6 20.3	62.9 61.8 62.1	133.3 130.5 131.3	291.0 319.7 312.2	699.7 701.9 701.4	M W Z E880-888
23.8 6.3 15.3	25.7 7.5 16.8	27.5 8.1 18.0	28.8 11.1 20.1	33.0 13.3 23.3	30.8 12.0 21.4	32.5 14.1 23.0	32.3 15.6 22.4	38.8 19.7 26.5	70.0 30.6 43.2	95.0 29.9 48.8	128.6 28.5 54.5	129.1 25.7 47.8	M W Z E950-959
6.6 2.6 4.6	6.0 2.4 4.2	5.8 2.4 4.1	6.8 3.1 5.0	6.7 2.8 4.8	6.1 2.2 4.2	5.3 2.3 3.7	4.5 2.6 3.4	5.0 3.4 3.9	9.9 5.7 7.0	14.2 7.8 9.7	16.7 10.7 12.2	27.0 9.8 13.5	M W Z E960-999

2 TODES

2.1 STERBEFÄLLE 1992 NACH ALTERSGRUPPEN,

POS.-NR. DER ICD/9	TODESURSACHE		MITT- LERES STERBE- ALTER	GESTOR- BENE INSGE- SAMT	DAVON IM ALTER						
					UNTER 1 JAHR	1 - 5	5 - 10	10 - 15	15 - 20	20 - 25	25 - 30
001-139	INFEKTIOSE UND PARASITÄRE KRANKHEITEN	M	57.0	1.0	1.2	3.7	1.8	3.5	1.6	1.1	4.3
		W	72.7	0.7	1.1	3.5	2.4	2.7	2.3	2.6	3.9
		Z	63.7	0.8	1.2	3.6	2.1	3.1	1.8	1.5	4.2
010-012	DARUNTER: TUBERKULOSE DER ATMUNGSORGANE	M	68.1	0.1	-	-	-	-	-	-	0.1
		W	74.2	0.0	-	-	-	-	-	-	-
		Z	69.9	0.1	-	-	-	-	-	-	0.1
140-208	BÖSARTIGE NEUBILDUNGEN	M	69.1	26.0	0.5	12.4	16.0	17.4	6.8	6.1	7.2
		W	72.6	22.3	0.3	10.0	16.4	18.6	10.1	13.0	20.2
		Z	70.8	24.0	0.4	11.4	16.2	17.9	7.7	7.7	10.6
151	DARUNTER: DES MAGENS	M	71.1	2.1	-	-	-	-	0.1	0.1	0.2
		W	75.9	1.7	-	0.2	-	-	-	0.7	1.2
		Z	73.5	1.9	-	0.1	-	-	0.0	0.2	0.5
153	DES DICKDARMES	M	71.6	2.2	-	-	-	-	-	0.1	0.4
		W	76.4	2.7	-	-	-	-	-	0.3	0.6
		Z	74.4	2.4	-	-	-	-	-	0.2	0.5
154	DES MASTDARMES	M	70.8	1.1	-	-	-	-	0.1	0.0	0.1
		W	75.4	1.0	-	-	-	-	-	-	0.4
		Z	73.2	1.1	-	-	-	-	0.0	0.0	0.2
155,156	DER LEBER, GALLENBLASE UND GALLENWEGE	M	69.9	1.0	-	-	-	-	0.1	0.1	0.1
		W	75.2	1.3	0.0	0.4	-	0.3	0.2	0.3	0.3
		Z	73.0	1.1	0.0	0.2	-	0.1	0.1	0.1	0.2
157	DER BAUCHSPEICHELDRÜSE	M	68.4	1.2	-	-	-	-	-	0.1	0.0
		W	74.7	1.2	-	-	-	-	0.2	-	0.2
		Z	71.8	1.2	-	-	-	-	0.0	0.0	0.1
162	DER LUFTRÖHRE, BRONCHIEN UND LUNGE	M	67.7	6.8	-	-	-	-	0.2	0.1	0.2
		W	69.9	1.6	-	-	-	-	0.2	0.4	0.7
		Z	68.2	4.0	-	-	-	-	0.2	0.1	0.4
174,175	DER BRUSTDRÜSE	M	69.5	0.0	-	-	-	-	-	-	-
		W	68.2	3.9	-	-	-	-	-	0.1	2.3
		Z	68.2	2.1	-	-	-	-	-	0.0	0.6
179-182	DER GEBÄRMUTTER	W	69.8	1.2	-	0.2	-	-	-	0.3	2.3
183	DES EIERSTOCKS UND SONSTIGER ADNEXE DER GEBÄRMUTTER	W	69.7	1.3	-	-	-	-	0.5	0.8	0.5
185	DER PROSTATA	M	77.7	2.7	-	-	-	-	-	-	0.0
188,189	DER HARNBLASE, NIERE UND SONST.HARNORGANE	M	71.8	2.0	-	0.1	-	0.2	0.1	0.0	0.2
		W	75.1	1.0	0.0	-	0.3	-	0.2	0.1	0.5
		Z	73.1	1.5	0.0	0.1	0.1	0.1	0.1	0.0	0.2
200-208	DES LYMPHATISCHEN UND HÄMATOPOETISCHEN GEWEBES	M	65.7	1.7	0.1	6.1	7.2	8.4	2.9	3.0	2.0
		W	71.6	1.6	0.0	2.4	5.8	9.3	5.0	5.2	5.1
		Z	68.7	1.6	0.1	4.5	6.6	8.7	3.5	3.5	2.8
250	DIABETES MELLITUS	M	72.4	1.5	-	-	0.2	0.2	0.1	0.3	0.4
		W	79.0	2.8	-	0.2	-	-	0.3	0.4	0.7
		Z	76.9	2.2	-	0.1	0.1	0.1	0.2	0.3	0.5
290-389	PSYCHIATRISCHE KRANKHEITEN, KRANKHEITEN DES NERVENSYSTEMS UND DER SINNESORGANE	M	59.8	3.1	1.4	7.0	10.8	7.0	7.8	11.7	13.5
		W	72.8	2.3	1.7	9.8	8.5	12.0	6.5	10.6	10.4
		Z	65.8	2.7	1.5	8.2	9.8	9.0	7.4	11.5	12.7
390-459	KRANKHEITEN DES KREISLAUFSYSTEMS	M	74.7	44.3	1.1	3.9	3.8	5.1	3.8	3.7	6.6
		W	81.8	53.8	1.0	5.4	4.2	6.3	4.8	7.7	9.2
		Z	78.9	49.4	1.0	4.5	4.0	5.6	4.1	4.7	7.3
410	DARUNTER: AKUTER MYOKARDINFARKT	M	70.2	12.2	-	-	-	-	0.2	0.5	1.2
		W	78.1	8.1	-	-	-	-	-	0.2	0.4
		Z	73.6	10.0	-	-	-	-	0.1	0.4	1.0
411-414	SONSTIGE ISCHÄMISCHE HERZKRANKHEITEN	M	76.8	9.2	-	-	-	-	-	0.1	0.1
		W	82.7	11.3	-	-	-	-	-	0.2	0.2
		Z	80.2	10.3	-	-	-	-	-	0.1	0.2
426,427	STÖRUNGEN IM ERREGUNGSLEITUNGSSYSTEM DES HERZENS UND HERZRYTHMUSSTÖRUNGEN	M	71.6	1.4	0.1	0.4	1.1	0.5	0.2	0.6	0.8
		W	80.6	1.4	0.1	0.7	0.6	0.3	0.5	0.8	0.9
		Z	76.6	1.4	0.1	0.6	0.9	0.4	0.3	0.7	0.8
428,429	HERZINSUFFIZIENZ UND MANGELHAFT BE- ZEICHNETE KRANKHEITEN DES HERZENS	M	79.5	5.2	0.2	0.3	0.5	0.7	0.9	0.6	0.7
		W	84.6	9.1	0.2	0.9	0.3	1.3	0.2	1.4	1.2
		Z	83.0	7.3	0.2	0.6	0.4	1.0	0.7	0.8	0.8
430-438	KRANKHEITEN DES ZEREBROVASKULÄREN SYSTEMS	M	77.2	9.3	0.1	1.1	1.1	1.6	0.6	0.8	1.3
		W	82.1	14.5	0.1	0.7	1.2	1.7	1.2	1.8	2.7
		Z	80.4	12.0	0.1	0.9	1.2	1.6	0.8	1.0	1.7

URSACHEN
AUSGEWÄHLTEN TODESURSACHEN UND GESCHLECHT

VON ... BIS UNTER ... JAHREN

30 - 35	35 - 40	40 - 45	45 - 50	50 - 55	55 - 60	60 - 65	65 - 70	70 - 75	75 - 80	80 - 85	85 - 90	90 UND MEHR EINSCHL. UNBEKANNT	POS.-NR. DER ICD/9
TODESURSACHEN													
7.0 3.8 6.1	5.5 2.3 4.5	3.7 1.2 2.9	2.6 0.7 2.0	1.6 0.7 1.3	0.9 0.9 0.9	0.8 0.7 0.8	0.7 0.7 0.7	0.6 0.7 0.7	0.6 0.6 0.6	0.5 0.5 0.5	0.5 0.5 0.5	0.6 0.6 0.6	M 001-139 W Z
0.1 0.2 0.1	0.1 0.2 0.1	0.3 0.1 0.2	0.2 0.1 0.2	0.1 0.0 0.1	0.2 0.1 0.2	0.2 0.1 0.1	0.2 0.1 0.1	0.1 0.0 0.1	0.1 0.1 0.1	0.1 0.0 0.1	0.1 0.0 0.1	0.1 0.0 0.0	M 010-012 W Z
9.6 28.3 14.8	13.7 36.1 20.6	20.7 43.8 28.3	28.9 48.7 35.5	33.3 51.0 38.8	34.7 48.5 39.0	35.3 43.7 38.1	34.1 37.9 35.7	30.6 30.8 30.7	25.9 23.2 24.4	21.6 17.5 19.0	17.7 12.9 14.4	12.5 8.7 9.7	M 140-208 W Z
0.6 2.1 1.0	1.0 1.5 1.2	1.5 2.2 1.7	1.9 2.6 2.1	2.1 2.7 2.3	2.1 2.5 2.3	2.4 2.3 2.4	2.6 2.3 2.5	2.7 2.1 2.4	2.4 1.9 2.1	2.0 1.7 1.8	1.6 1.4 1.5	1.2 0.9 1.0	M 151 W Z
0.7 0.7 0.7	0.7 1.5 0.9	1.1 1.8 1.3	1.8 2.5 2.0	2.1 3.5 2.5	2.4 4.1 2.9	2.5 4.0 3.0	2.8 3.9 3.3	2.7 3.5 3.1	2.5 3.1 2.8	2.2 2.6 2.4	1.9 2.1 2.0	1.4 1.4 1.4	M 153 W Z
0.1 0.2 0.1	0.1 0.7 0.3	0.5 1.0 0.7	1.1 1.4 1.2	1.3 1.5 1.3	1.6 1.8 1.6	1.4 1.6 1.5	1.3 1.7 1.5	1.4 1.5 1.4	1.1 1.2 1.2	1.0 0.9 1.0	0.9 0.7 0.8	0.6 0.5 0.6	M 154 W Z
0.3 0.3 0.3	0.4 0.8 0.5	0.6 0.7 0.6	0.7 1.1 0.8	1.1 1.6 1.3	1.2 2.0 1.4	1.4 2.3 1.7	1.5 2.3 1.8	1.4 1.9 1.6	1.1 1.5 1.3	0.8 1.1 1.0	0.6 0.8 0.7	0.4 0.5 0.5	M 155,156 W Z
0.2 0.1 0.1	0.6 0.8 0.7	1.0 1.1 1.0	1.5 1.5 1.5	1.8 1.8 1.8	1.9 1.9 1.9	1.8 2.3 2.0	1.7 2.2 1.9	1.5 2.0 1.7	1.2 1.6 1.4	0.9 1.1 1.0	0.6 0.8 0.7	0.5 0.4 0.4	M 157 W Z
0.5 1.0 0.6	2.0 2.7 2.2	4.2 3.4 4.0	7.4 4.8 6.5	9.4 4.1 7.7	10.9 4.1 8.8	12.2 4.2 9.6	11.0 3.5 7.8	8.8 2.7 5.8	6.0 1.5 3.5	4.1 0.9 2.1	2.6 0.5 1.2	1.3 0.3 0.5	M 162 W Z
- 7.1 2.0	0.0 12.5 3.9	0.0 16.0 5.3	0.1 16.1 5.4	0.0 16.4 5.1	0.0 13.2 4.2	0.0 9.3 3.1	0.1 6.8 3.0	0.0 4.7 2.3	0.0 3.1 1.7	0.0 2.2 1.4	0.0 1.5 1.0	0.0 1.1 0.9	M 174,175 W Z
4.7	4.8	4.5	3.4	3.3	2.8	2.7	2.2	1.8	1.2	0.9	0.5	0.3	W 179-182
1.6	2.0	2.9	3.3	4.4	4.3	3.4	2.9	2.1	1.3	0.8	0.5	0.3	W 183
-	0.0	0.1	0.3	0.6	1.1	1.7	2.5	3.2	4.1	4.3	4.0	3.1	M 185
0.3 0.5 0.3	0.4 0.6 0.4	0.8 0.8 0.8	1.5 1.1 1.4	1.8 1.3 1.7	2.2 1.9 2.1	2.6 2.1 2.4	2.5 1.6 2.2	2.4 1.5 1.9	2.3 1.3 1.7	2.0 0.9 1.3	1.8 0.7 1.1	1.2 0.4 0.6	M 188,189 W Z
2.3 3.6 2.6	2.4 2.6 2.4	1.9 2.4 2.1	2.1 2.8 2.3	2.0 2.6 2.2	2.0 2.7 2.2	2.1 2.8 2.3	2.2 2.5 2.3	1.9 2.4 2.1	1.7 1.8 1.8	1.3 1.3 1.3	1.0 0.8 0.9	0.6 0.4 0.4	M 200-208 W Z
0.6 0.9 0.7	1.2 0.8 1.1	1.1 1.1 1.1	1.2 1.0 1.1	1.3 1.1 1.2	1.4 1.8 1.6	1.4 2.7 1.8	1.5 3.3 2.2	1.8 3.6 2.7	1.9 3.5 2.8	1.9 3.3 2.8	1.6 2.7 2.3	0.9 1.6 1.5	M 250 W Z
13.0 6.9 11.3	10.3 6.7 9.2	7.9 5.6 7.2	6.1 5.3 5.8	5.1 4.0 4.7	3.9 3.2 3.7	2.6 2.6 2.6	2.1 2.3 2.2	2.0 2.4 2.2	2.3 2.4 2.3	2.3 2.1 2.2	1.9 1.9 1.9	1.4 1.5 1.5	M 290-389 W Z
9.5 12.0 10.2	15.7 13.0 14.9	21.7 14.5 19.3	25.3 16.7 22.4	29.1 17.8 25.5	34.6 23.5 31.1	39.5 31.8 37.0	43.0 38.8 41.2	47.2 46.4 46.8	51.2 54.8 53.2	55.1 61.2 58.9	58.2 65.6 63.2	61.5 68.5 66.8	M 390-459 W Z
2.5 1.6 2.2	5.9 2.2 4.8	9.7 2.9 7.5	11.3 3.8 8.8	12.9 4.7 10.3	14.8 6.5 12.2	16.3 9.5 14.1	16.2 10.6 13.8	15.4 11.2 13.3	13.7 10.7 12.0	10.9 9.0 9.7	8.1 6.7 7.1	5.2 4.3 4.6	M 410 W Z
0.3 0.3 0.3	1.0 0.4 0.8	1.9 0.7 1.5	2.6 1.1 2.1	3.5 1.8 3.0	5.2 3.3 4.6	7.1 5.0 6.4	8.8 7.1 8.1	10.2 9.5 9.9	11.4 11.8 11.6	12.8 13.5 13.2	13.6 14.5 14.2	13.9 14.7 14.5	M 411-414 W Z
0.9 1.2 1.0	1.3 0.7 1.1	1.4 1.0 1.3	1.6 0.9 1.4	1.4 1.0 1.3	1.4 0.7 1.2	1.4 1.0 1.2	1.2 1.2 1.2	1.3 1.3 1.3	1.2 1.4 1.3	1.5 1.5 1.5	1.5 1.6 1.6	2.1 1.9 1.9	M 426,427 W Z
0.8 0.9 0.8	1.1 0.7 1.0	1.2 0.7 1.0	1.9 1.2 1.7	1.8 1.5 1.7	2.2 1.9 2.1	2.5 2.8 2.6	2.9 3.6 3.2	3.8 4.8 4.3	5.5 6.8 6.2	7.6 9.6 8.8	11.0 13.2 12.5	15.6 18.3 17.7	M 428,429 W Z
1.9 3.6 2.4	2.4 4.4 3.0	2.8 4.7 3.4	3.2 4.7 3.7	3.9 4.1 3.9	4.7 5.0 4.8	5.4 6.3 5.7	7.1 8.6 7.7	9.1 11.5 10.3	11.8 15.0 13.6	14.2 17.7 16.4	15.0 18.6 17.4	14.5 16.9 16.4	M 430-438 W Z

2 TODES

2.1 STERBEFÄLLE 1992 NACH ALTERSGRUPPEN,

POS.-NR. DER ICD/9	TODESURSACHE		MITT- LERES STERBE- ALTER	GESTOR- BENE INSGE- SAMT	DAVON IM ALTER						
					UNTER 1 JAHR	1 - 5	5 - 10	10 - 15	15 - 20	20 - 25	25 - 30
					IN % VON ALLEN						
460-519	KRANKHEITEN DER ATMUNGSORGANE	M	75.6	6.9	2.0	4.8	3.4	3.9	1.3	1.2	1.6
		W	80.3	4.7	1.5	4.8	3.9	3.7	3.0	3.4	2.6
		Z	77.7	5.7	1.8	4.8	3.6	3.8	1.8	1.8	1.9
480-486	DARUNTER: PNEUMONIE (LUNGENENTZÜNDUNG)	M	77.8	1.8	0.7	2.2	0.9	1.2	0.4	0.4	0.5
		W	83.3	1.9	0.5	1.7	1.8	1.3	0.9	0.8	0.5
		Z	80.9	1.8	0.6	2.0	1.3	1.2	0.6	0.5	0.5
487	GRIPPE	M	70.5	0.0	0.1	-	-	-	0.1	0.1	0.0
		W	83.0	0.0	0.1	-	-	-	-	0.1	0.1
		Z	79.0	0.0	0.1	-	-	-	0.0	0.1	0.1
466,490, 491	BRONCHITIS	M	76.7	2.1	0.6	1.1	1.1	0.2	-	0.1	0.0
		W	80.4	0.9	0.4	0.9	0.3	1.0	-	0.5	0.2
		Z	78.0	1.5	0.5	1.0	0.8	0.5	-	0.2	0.1
492	EMPHYSEM	M	76.3	0.5	-	-	-	-	-	-	0.0
		W	80.7	0.3	-	-	-	-	-	-	-
		Z	77.9	0.4	-	-	-	-	-	-	0.0
493	ASTHMA	M	71.1	0.8	-	0.3	0.2	1.9	0.5	0.5	0.7
		W	73.3	0.6	-	0.2	0.6	0.3	1.1	1.2	0.9
		Z	72.1	0.7	-	0.2	0.4	1.2	0.7	0.7	0.7
520-579	KRANKHEITEN DER VERDAUUNGSORGANE	M	64.0	5.3	0.2	1.8	0.9	1.6	0.6	1.0	3.3
		W	74.1	4.2	0.4	1.1	0.9	1.7	1.6	1.8	4.7
		Z	68.8	4.7	0.3	1.5	0.9	1.6	0.9	1.2	3.7
571	DARUNTER: CHRONISCHE LEBERKRANKHEIT UND -ZIRRHOSE	M	59.1	3.1	0.0	-	-	0.2	0.1	0.3	1.7
		W	63.6	1.4	-	0.4	0.3	0.3	0.5	0.6	2.7
		Z	60.7	2.2	0.0	0.2	0.1	0.3	0.2	0.4	2.0
580-629	KRANKHEITEN DER HARN- UND GESCHLECHTS- ORGANE	M	76.2	1.0	0.0	0.4	0.5	0.2	0.1	0.2	0.2
		W	78.6	1.1	0.2	0.7	-	0.3	0.5	0.5	0.5
		Z	77.5	1.1	0.1	0.6	0.3	0.3	0.2	0.3	0.3
630-676	KOMPLIKATIONEN DER SCHWANGERSCHAFT, BEI ENTBINDUNG UND IM WOCHENBETT	W	30.6	0.0	-	-	-	-	0.2	0.8	1.0
740-759	KONGENITALE ANOMALIEN	M	10.4	0.3	31.6	17.0	9.5	7.7	2.4	0.8	0.4
		W	15.1	0.2	32.5	19.4	8.8	10.6	4.2	2.5	1.7
		Z	12.6	0.3	32.0	18.0	9.2	8.9	2.9	1.3	0.8
760-779	BESTIMMTE AFFEKTIONEN, DIE IHREN URSPRUNG IN DER PERINATALZEIT HABEN	M	0.3	0.3	37.8	2.2	-	-	-	0.0	0.0
		W	0.3	0.2	36.9	0.9	0.6	0.3	-	-	-
		Z	0.3	0.2	37.4	1.7	0.3	0.1	-	0.0	0.0
780-799	SYMPTOME UND SCHLECHT BEZEICHNETE AFFEKTIONEN	M	60.8	2.4	20.4	5.2	1.8	3.7	2.8	4.6	4.9
		W	75.7	2.3	20.1	5.9	1.8	2.3	4.0	3.4	4.4
		Z	68.7	2.4	20.3	5.5	1.8	3.1	3.1	4.3	4.8
800-999	VERLETZUNGEN UND VERGIFTUNGEN	M	49.5	6.6	2.5	37.0	46.7	45.0	71.4	68.5	56.4
		W	67.3	3.7	2.8	32.4	45.2	34.2	59.7	50.0	37.7
		Z	56.5	5.1	2.6	35.0	46.1	40.6	68.1	63.9	51.5
800-804	DARUNTER: SCHÄDELFRAKTUR	M	43.3	0.8	0.1	4.3	5.2	7.9	14.4	13.5	8.7
		W	55.8	0.3	0.2	4.3	8.5	5.6	11.5	7.6	5.2
		Z	46.8	0.5	0.2	4.3	6.6	7.0	13.6	12.0	7.7
820	OBERSCHENKELHALSBRUCH	M	82.5	0.4	-	0.1	0.2	-	-	0.2	0.1
		W	85.4	1.0	-	0.2	-	-	-	-	0.1
		Z	84.7	0.7	-	0.2	0.1	-	-	0.1	0.1
850-854	INTRAKRANIELLE VERLETZUNGEN OHNE SCHÄDELFRAKTUR	M	46.3	1.0	0.4	8.0	11.1	10.4	16.7	14.1	9.7
		W	57.9	0.4	0.4	6.3	10.6	9.3	16.2	12.0	6.8
		Z	50.0	0.7	0.4	7.3	10.9	10.0	16.6	13.6	9.0
940-949	VERBRENNUNGEN	M	44.8	0.1	0.1	1.2	1.6	0.2	2.0	1.8	1.2
		W	56.6	0.1	0.1	2.0	2.1	2.0	1.4	1.1	0.8
		Z	48.8	0.1	0.1	1.6	1.8	1.0	1.8	1.7	1.1
960-989	VERGIFTUNGEN UND TOXISCHE WIRKUNGEN	M	46.1	0.6	-	5.1	2.9	3.0	2.4	5.5	6.6
		W	59.2	0.4	0.0	3.7	4.2	1.7	5.9	5.9	5.4
		Z	51.5	0.5	0.0	4.5	3.5	2.5	3.4	5.6	6.3
001-999	INSGESAMT	M	69.6	100.0	100.0	100.0	100.0	100.0	100.0	100.0	100.0
		W	77.9	100.0	100.0	100.0	100.0	100.0	100.0	100.0	100.0
		I	74.0	100.0	100.0	100.0	100.0	100.0	100.0	100.0	100.0
E800-949	DARUNTER: UNFÄLLE	M	48.9	3.9	1.7	34.3	43.8	37.6	56.2	49.3	33.6
		W	71.1	2.6	2.2	28.9	41.5	28.6	46.7	33.1	20.4
		Z	58.6	3.2	1.9	32.0	42.8	33.9	53.6	45.3	30.1
E810-825	DARUNTER: KRAFTFAHRZEUGUNFÄLLE INNERHALB UND AUSSERHALB DES VERKEHRS	M	38.0	1.8	0.3	9.0	19.6	22.3	49.4	40.9	25.0
		W	46.3	0.6	0.4	10.4	24.5	20.6	41.6	28.3	16.7
		Z	40.3	1.2	0.3	9.6	21.7	21.6	47.2	37.8	22.8
E880-888	UNFÄLLE DURCH STURZ	M	70.1	1.1	0.0	3.3	2.3	1.4	1.0	1.4	1.7
		W	83.1	1.6	0.1	2.2	2.4	1.0	1.1	0.7	0.7
		Z	78.3	1.4	0.1	2.8	2.3	1.2	1.1	1.2	1.4
E950-959	SELBSTMORD UND SELBSTBESCHÄDIGUNG	M	51.3	2.3	-	-	0.9	5.1	11.4	14.7	18.1
		W	59.7	0.9	-	-	0.9	3.0	7.6	10.6	12.1
		Z	53.8	1.5	-	-	0.9	4.2	10.3	13.7	16.5
E960-999	SONSTIGE GEWALTEINWIRKUNGEN	M	45.6	0.5	0.8	2.6	2.0	2.3	3.8	4.5	4.7
		W	53.0	0.2	0.6	3.5	2.7	2.7	5.3	6.2	5.2
		Z	48.3	0.4	0.7	3.0	2.3	2.5	4.2	4.9	4.8

URSACHEN
AUSGEWÄHLTEN TODESURSACHEN UND GESCHLECHT

VON ... BIS UNTER ... JAHREN														POS.-NR. DER ICD/9
30 - 35	35 - 40	40 - 45	45 - 50	50 - 55	55 - 60	60 - 65	65 - 70	70 - 75	75 - 80	80 - 85	85 - 90	90 UND MEHR EINSCHL. UNBEKANNT		
TODESURSACHEN														
1.4 2.6 1.7	2.1 2.6 2.2	2.3 2.3 2.3	2.4 2.0 2.3	2.8 2.4 2.7	3.7 3.3 3.6	5.4 3.9 4.9	6.7 4.1 5.6	7.6 4.5 6.1	8.7 4.6 6.4	9.0 4.6 6.2	9.6 5.2 6.6	10.2 6.1 7.1	M W Z	460-519
0.6 0.9 0.7	1.2 1.0 1.1	0.9 0.7 0.8	0.6 0.4 0.5	0.8 0.5 0.7	0.7 0.6 0.7	0.8 0.8 0.8	0.9 0.8 0.9	1.2 1.1 1.2	2.0 1.6 1.8	2.6 2.1 2.2	3.4 2.7 2.9	4.4 3.5 3.7	M W Z	480-486
- - -	0.0 - 0.0	0.1 0.0 0.0	0.0 0.0 0.0	0.0 0.0 0.0	0.0 0.0 0.0	0.0 0.0 0.0	0.0 0.0 0.0	0.0 0.0 0.0	0.0 0.0 0.0	0.0 0.0 0.0	0.0 0.1 0.0	0.1 0.1 0.1	M W Z	487
0.1 0.1 0.1	0.1 0.1 0.1	0.3 0.3 0.3	0.4 0.3 0.3	0.5 0.3 0.4	1.1 0.6 0.9	1.7 0.7 1.4	2.0 0.9 1.6	2.4 1.0 1.7	2.8 1.0 1.8	2.8 0.9 1.6	3.0 1.0 1.6	3.1 1.1 1.6	M W Z	466, 490, 491
0.0 - 0.0	0.1 - 0.0	0.1 0.0 0.1	0.2 0.1 0.2	0.2 0.1 0.1	0.2 0.2 0.2	0.4 0.2 0.4	0.6 0.3 0.5	0.7 0.3 0.5	0.7 0.3 0.5	0.7 0.3 0.4	0.7 0.3 0.4	0.7 0.3 0.4	M W Z	492
0.3 1.1 0.5	0.2 0.8 0.4	0.5 0.7 0.6	0.6 0.7 0.6	0.5 0.9 0.7	0.7 1.0 0.8	1.0 1.0 1.0	1.1 1.0 1.0	1.1 0.9 1.0	0.9 0.7 0.8	0.8 0.4 0.6	0.7 0.3 0.4	0.5 0.3 0.3	M W Z	493
7.9 9.4 8.3	12.8 10.9 12.2	13.4 11.9 12.9	12.2 9.7 11.4	10.6 9.5 10.3	9.3 8.2 9.0	6.9 5.9 6.6	5.3 4.8 5.1	4.3 4.2 4.3	3.5 3.8 3.7	3.2 3.6 3.4	3.0 3.4 3.3	2.9 2.9 2.9	M W Z	520-579
5.5 6.3 5.8	9.7 8.6 9.4	10.4 9.7 10.2	9.6 8.0 9.0	8.4 7.5 8.1	7.0 5.8 6.6	4.9 3.7 4.5	3.3 2.4 2.9	2.1 1.6 1.9	1.2 0.9 1.0	0.8 0.6 0.7	0.5 0.4 0.4	0.3 0.1 0.2	M W Z	571
0.3 0.4 0.3	0.5 0.8 0.6	0.5 0.7 0.6	0.4 0.7 0.5	0.6 0.7 0.7	0.6 1.0 0.7	0.7 1.2 0.9	0.8 1.2 0.9	1.0 1.3 1.1	1.2 1.3 1.2	1.4 1.2 1.3	1.6 1.1 1.3	1.8 0.9 1.1	M W Z	580-629
0.8	0.4	0.0	-	-	-	-	-	-	-	-	-	-	W	630-676
0.6 0.9 0.6	0.4 0.7 0.5	0.2 0.3 0.3	0.2 0.3 0.2	0.1 0.2 0.1	0.1 0.2 0.1	0.0 0.1 0.0	0.0 0.1 0.1	0.0 0.0 0.0	0.0 0.0 0.0	0.0 0.0 0.0	0.0 0.0 0.0	0.0 0.0 0.0	M W Z	740-759
0.0 - 0.0	- - -	0.0 - 0.0	- 0.0 0.0	- - -	- - -	- - -	- - -	- - -	- - -	- - -	- - -	- - -	M W Z	760-779
5.1 4.2 4.9	5.0 4.9 5.0	5.1 4.3 4.9	4.6 3.2 4.1	4.0 2.9 3.7	3.0 2.5 2.8	2.1 1.9 2.0	1.7 1.7 1.7	1.4 1.6 1.5	1.3 1.5 1.4	1.4 1.7 1.6	1.9 2.3 2.2	3.6 4.3 4.2	M W Z	780-799
43.8 27.6 39.3	31.6 18.7 27.7	22.1 12.3 18.9	14.8 9.7 13.1	10.5 7.8 9.7	6.6 5.0 6.1	3.9 3.6 3.8	2.9 2.9 2.9	2.3 2.6 2.4	2.4 2.6 2.5	2.6 2.6 2.6	2.8 2.9 2.9	3.4 3.2 3.2	M W Z	800-999
6.4 3.2 5.5	4.3 2.3 3.7	2.6 1.3 2.2	1.7 1.0 1.5	1.2 0.6 1.0	0.8 0.5 0.7	0.4 0.2 0.4	0.3 0.2 0.3	0.2 0.2 0.2	0.2 0.2 0.2	0.2 0.2 0.2	0.2 0.1 0.1	0.2 0.1 0.1	M W Z	800-804
0.0 0.1 0.0	0.0 - 0.0	0.0 0.0 0.0	0.1 0.1 0.1	0.1 0.1 0.1	0.1 0.1 0.1	0.1 0.2 0.1	0.1 0.3 0.2	0.2 0.4 0.3	0.4 0.8 0.6	0.6 1.1 0.9	1.0 1.7 1.4	1.7 2.1 2.0	M W Z	820
6.5 4.3 5.9	4.3 2.7 3.8	2.9 1.6 2.5	2.0 1.3 1.8	1.6 0.9 1.4	1.0 0.6 0.9	0.6 0.5 0.6	0.5 0.4 0.5	0.4 0.3 0.4	0.3 0.3 0.3	0.3 0.2 0.3	0.3 0.2 0.2	0.2 0.1 0.2	M W Z	850-854
1.1 0.6 1.0	0.6 0.4 0.6	0.5 0.3 0.4	0.3 0.3 0.3	0.2 0.1 0.2	0.1 0.1 0.1	0.0 0.1 0.1	0.0 0.1 0.1	0.0 0.0 0.0	0.0 0.0 0.0	0.0 0.0 0.0	0.0 0.0 0.0	0.0 0.0 0.0	M W Z	940-949
6.3 5.4 6.0	4.7 3.7 4.4	3.2 2.6 3.0	1.9 1.9 1.9	1.1 1.4 1.2	0.5 0.8 0.6	0.3 0.6 0.4	0.2 0.4 0.3	0.1 0.3 0.2	0.2 0.3 0.2	0.2 0.2 0.2	0.1 0.1 0.1	0.2 0.1 0.1	M W Z	960-989
100.0 100.0 100.0	100.0 100.0 100.0	100.0 100.0 100.0	100.0 100.0 100.0	100.0 100.0 100.0	100.0 100.0 100.0	100.0 100.0 100.0	100.0 100.0 100.0	100.0 100.0 100.0	100.0 100.0 100.0	100.0 100.0 100.0	100.0 100.0 100.0	100.0 100.0 100.0	M W I	001-999
22.8 12.7 20.0	16.1 8.2 13.7	10.8 5.2 8.9	7.0 3.7 5.9	5.1 3.1 4.5	3.3 2.3 3.0	2.0 1.7 1.9	1.6 1.7 1.6	1.2 1.5 1.4	1.4 1.8 1.6	1.7 2.1 1.9	2.1 2.6 2.4	2.8 3.1 3.0	M W Z	E800-949
14.7 8.7 13.1	9.1 4.9 7.8	5.3 2.7 4.4	3.0 2.1 2.7	2.0 1.2 1.7	1.2 1.0 1.2	0.7 0.7 0.7	0.5 0.5 0.5	0.4 0.4 0.4	0.4 0.3 0.3	0.3 0.2 0.2	0.2 0.1 0.1	0.1 0.1 0.1	M W Z	E810-825
2.2 0.9 1.8	2.3 0.9 1.9	1.8 0.8 1.5	1.4 0.5 1.1	1.3 0.7 1.1	0.9 0.7 0.9	0.6 0.6 0.6	0.6 0.7 0.6	0.6 0.8 0.7	0.8 1.3 1.0	1.1 1.6 1.4	1.6 2.3 2.1	2.5 2.9 2.8	M W Z	E880-888
16.4 10.6 14.8	12.6 7.9 11.2	9.4 5.5 8.1	6.3 4.7 5.8	4.5 3.9 4.3	2.7 2.3 2.6	1.7 1.6 1.7	1.2 1.1 1.1	0.9 0.9 0.9	0.9 0.6 0.7	0.8 0.4 0.5	0.7 0.2 0.4	0.5 0.1 0.2	M W Z	E950-959
4.5 4.4 4.5	2.9 2.6 2.8	2.0 1.6 1.9	1.5 1.3 1.4	0.9 0.8 0.9	0.5 0.4 0.5	0.3 0.3 0.3	0.2 0.2 0.2	0.1 0.1 0.1	0.1 0.1 0.1	0.1 0.1 0.1	0.1 0.1 0.1	0.1 0.0 0.1	M W Z	E960-999

2.2 STERBEFÄLLE 1992 NACH ALTERSGRUPPEN,

(AUSFÜHRLICHE

POS.-NR. DER ICD/9	TODESURSACHE	M W Z	GESTORBENE INSGESAMT	DAVON IM ALTER									
				UNTER 24 STUNDEN	24 STUNDEN - 7 TAGEN	7 TAGEN - 28 TAGEN	28 TAGEN - 1 JAHR	UNTER 1 JAHR	1-5	5-10	10-15	15-20	20-25
001-999	ALLE TODESURSACHEN		410583 474860 885443	628 527 1155	556 328 884	388 319 707	1279 967 2246	2851 2141 4992	725 540 1265	443 330 773	431 301 732	1625 642 2267	3322 1073 4395
001-139	I. INFEKTIOSE UND PARASITÄRE KRANKHEITEN		4160 3094 7254		2 1 3	1 3 4	31 20 51	34 24 58	27 19 46	8 8 16	15 8 23	26 15 41	38 28 66
001-009	INFEKTIOSE KRANKHEITEN DES VERDAUUNGSSYSTEMS		206 311 517			1 1	6 3 9	7 3 10	1 4 5	2		1 1	2 2
001	CHOLERA		1 1										
003	SONSTIGE SALMONELLEN- INFEKTIONEN		98 131 229							1 1		1 1	1 1
004	BAKTERIELLE RUHR		2 2				1 1	1 1					
005	SONSTIGE LEBENSMITTELVERGIFTUNG (BAKTERIELLE)		1 2 3										
006	AMOEBIASIS		5 2 7										
008,009	UEBRIGE INFEKTIONEN DES VERDAUUNGSSYSTEMS		100 175 275			1 1	5 3 8	6 3 9	1 4 5	1 1			1 1
010-018	TUBERKULOSE		580 286 866				1 1	1 1			1 1	1 1	1 1
010	TUBERKULOSE ERSTINFEKTION		1 1 2										
011	LUNGENTUBERKULOSE		524 220 744										
012	TUBERKULOSE SONSTIGER ATMUNGSGRGANE		10 4 14										
013	TUBERKULOSE DER MENINGEN UND DES ZENTRALNERVENSYSTEMS		6 12 18								1 1		1 1
014	TUBERKULOSE D. DARMES, DES BAUCHFELLS U. DER MESENTERIALDRÜSEN		1 3 4										
015	TUBERKULOSE DER KNOCHEN UND GELENKE		4 7 11										
016	TUBERKULOSE DER HARN- U. GESCHLECHTS- ORGANE		8 5 13										
017	TUBERKULOSE SONSTIGER ORGANE		3 7 10										
018	MILIARTUBERKULOSE		23 27 50				1 1	1 1				1 1	
020-027	ZOO NOSEN DURCH BAKTERIEN		8 5 13				1 1	1 1					
021, 024-027	UEBRIGE ZOO NOSEN DURCH BAKTERIEN		8 5 13				1 1	1 1					
030-041	SONSTIGE BAKTERIELLE KRANKHEITEN		864 1093 1957		1 1 2		13 7 20	14 8 22	11 6 17	2 2 4	5 1 6	11 5 16	5 3 8
032	DIPHtherIE		1 1 2										

URSACHEN

TODESURSACHEN UND GESCHLECHT

SYSTEMATIK)

VON... BIS UNTER... STUNDEN, TAGEN BZW. JAHREN

25-30	30-35	35-40	40-45	45-50	50-55	55-60	60-65	65-70	70-75	75-80	80-85	85-90	90 UND MEHR	UNBE- KANNT	M W Z	POS.-NR. DER ICD/9
4165 1493 5658	5007 1924 6931	6155 2734 8889	8190 4013 12203	10923 5467 16390	22552 10216 32768	29557 13469 43026	40224 19585 59809	43161 32375 75536	46311 44744 91055	55393 69369 124762	66429 109476 175905	44148 94853 139001	18971 60115 79086			001-999
180 58 238	349 74 423	336 62 398	306 47 353	285 39 324	353 68 421	259 120 379	320 129 449	323 241 564	301 318 619	319 421 740	361 583 944	212 490 702	108 342 450			001-139
1 1 2	5 1 6	1 1	2 3 5	3 2 5	9 4 13	10 4 14	12 9 21	18 14 32	15 22 37	20 45 65	51 70 121	31 60 91	18 66 84			001-009
						1 1										001
	3 1 4		1 1	3 1 4	4 1 5	5 3 8	7 5 12	12 8 20	10 13 23	7 18 25	19 28 47	16 23 39	11 27 38			003
											1 1					004
							1 1				1 1 2					005
	1 1						1 1	1 1			2 1 3	1 1				006
1 1 2	1 1	1 1	2 2 4	1 1	5 3 8	5 5	4 3 7	5 6 11	5 9 14	13 27 40	28 40 68	15 36 51	7 39 46			008,009
5 5	8 6 14	9 5 14	24 7 31	25 7 32	30 5 35	54 15 69	76 12 88	74 31 105	68 33 101	80 50 130	77 51 128	33 50 83	16 11 27			010-018
											1 1 2					010
3 3	5 4 9	8 5 13	22 5 27	22 5 27	26 3 29	53 11 64	66 10 76	71 28 99	62 22 84	71 36 107	71 43 114	29 38 67	15 10 25			011
						1 1	3 3	1 1	1 1	1 1 2	2 1 3	1 2 3				012
	1 1				3 1 4		2 2	1 1	2 2 2	2 2 2	2 2					013
									1 1	1 1	1 1	1 1				014
				2 2	1 1				3 3 3	1 1 2	1 1	2 2				015
		1 1	1 1				1 1	1 1 2	1 1	3 1 4	1 1	2 2	1 1			016
							1 1		1 1 2	1 1	1 1	3 3 1	1 1			017
2 2	2 2 4		1 1	1 2 3	1 1	4 4	4 1 5	1 1 2	3 4 7	4 8 12	2 2	3 2 5				018
					1 1		1 1 2	2 1 3	1 1 2	2 2	2 2					020-027
					1 1		1 1 2	2 1 3	1 1 2	2 2	2 2					021, 024-027
10 8 18	8 6 14	11 8 19	24 10 34	29 13 42	56 24 80	61 44 105	101 45 146	106 105 211	102 157 259	117 174 291	94 240 334	61 150 211	36 84 120			030-041
							1 1	1 1								032

2.2 STERBEFÄLLE 1992 NACH ALTERSGRUPPEN,
(AUSFÜHRLICHE

POS.-NR. DER ICD/9	TODESURSACHE	M	GESTORBENE INSGESAMT	DAVON IM ALTER									
		W		UNTER 24 STUNDEN	24 STUNDEN - 7 TAGEN	7 TAGEN - 28 TAGEN	28 TAGEN - 1 JAHR	UNTER 1 JAHR	1-5	5-10	10-15	15-20	20-25
		Z											
033	PERTUSSIS		2 1 3				2 1 3	2 1 3					
034	STREPTOKOKKEN-ANGINA UND SCHARLACH		2 2 4		1 1			1 1					
035	ERYSIPEL		24 39 63										
036	MENINGOKOKKEN- INFEKTION		47 29 76				8 3 11	8 3 11	8 6 14	1 1 2	3 1 3	7 1 7	3 1 4
037	TETANUS		1 3 4										
038	SEPSIS		750 967 1717				3 3 6	3 3 6	3 1 3	1 1 2	1 1 2	4 5 9	1 2 3
031, UEBRIGE BAKTERIELLE 039-041 KRANKHEITEN			37 51 88		1 1			1 1			1 1		1 1
042-044 HIV-INFEKTION			1583 197 1780				1 4 5	1 4 5	1 3 4	2 3 5	3 1 4	7 1 8	20 7 27
042 AIDS-ERKRANKUNG			1330 154 1484				1 4 5	1 4 5	1 1 2	1 3 4	2 2	7 7	18 5 23
043 AIDS-RELATED COMPLEX			82 10 92								1 1		1 1
044 SONSTIGE HIV-INFEKTION			171 33 204							1 2 2	1 1 1		2 1 3
045-049 POLIO.U. SONST.N.DURCH ARBO-VIREN HERVORGER. VIRUSKRANKH.DES ZNS			50 64 114						2 2		5 1 5	1 1 2	
045 AKUTE POLIOMYELITIS			5 5						1 1				
047 DURCH ENTEROVIREN HERVORGERUFENE MENINGITIS			3 2 5										
046,048, UEBRIGE 049 VIRUSKRANKHEITEN DES ZENTRALNERVENSYSTEMS			42 62 104						1 1		5 1 5	1 1 2	3 3
050-057 VIRUSKRANKHEITEN MIT EXANTHEM			37 59 96			1 1		1 1	3 2 5	2 2	2 2	3 3	2 2
053 ZOSTER			11 37 48										
055 MASERN			6 6						2 2	2 2		2 2	
051,052, UEBRIGE 054, VIRUSKRANKHEITEN 056,057 MIT EXANTHEM			20 22 42			1 1		1 1	1 2 3			1 2 1	2 4 2
060-066 DURCH ARTHROPODEN UEBERTRAGENE VIRUSKRANKHEITEN			1 2 3										1 1
062-064 VIRUSENZEPHALITIS			1 2 3										1 1
070-079 SONSTIGE DURCH VIREN UND CHLAMYDIEN UEBER- TRAGENE KRANKHEITEN			210 180 390			1 1	7 4 11	7 5 12	3 2 5	1 1	3 3	2 2 4	6 4 10
070 VIRUSHEPATITIS			155 93 248				1 2 3	1 2 3		1 1	1 1	1 2	2 3 5

URSACHEN

TODESURSACHEN UND GESCHLECHT

SYSTEMATIK)

VON... BIS UNTER... STUNDEN, TAGEN BZW. JAHREN

25-30	30-35	35-40	40-45	45-50	50-55	55-60	60-65	65-70	70-75	75-80	80-85	85-90	90 UND MEHR	UNBE- KANNT	M W Z	POS.-NR. DER ICD/9
																033
							1		1							034
							1		1				1			
2			1	1		2	3	3	2	2	4	2	2			035
2	1		2	1	1	5	4	6	3	10	15	5	4			
1		1		1	1		3	5	1	2		2				036
1		1		1	1		5	1	2	3		1				
2		2		2	2	1	8	6	3	5		3	1			
								1								037
								1		1	1		1			
7	7	9	23	24	53	55	89	95	92	109	87	53	34			038
6	5	6	9	11	22	39	38	90	146	159	214	135	75			
13	12	15	32	35	75	94	127	185	238	268	301	188	109			
	1	1		3	2	4	4	2	6	4	3	4				031,
1		1		1		1	1	10	8	3	10	11	4			039-041
1	1	2		4	2	5	5	12	14	7	13	15	4			
150	315	294	229	198	201	88	44	15	9	4	1	1				042-044
36	59	39	16	4	8	8	3	4	1							
186	374	333	245	202	209	96	47	19	10	4	1	1				
130	271	234	194	159	173	81	33	14	8	2	1					042
26	52	30	12	4	6	6	2	3								
156	323	264	206	163	179	87	35	17	8	2	1					
9	14	15	14	13	10	3	2	1	1							043
3	2	1	1	1		1										
12	16	16	15	13	10	4	2	1	1							
11	30	45	21	26	18	4	9			2		1				044
7	5	8	3	2	2	1	1	1	1							
18	35	53	24	26	20	5	10	1	1	2		1				
2		1	3	5	4	2	10	7	4	1	3					045-049
			2	3	2	6	12	12	6	8	3	2	3			
2		1	5	8	6	8	22	19	10	9	6	2	3			
				1				2	1							045
				1				2	1							
1				1			1				1					047
1				1			2				1					
1		1	3	4	4	2	7	6	4	1	2					046,048,
			2	2	2	6	11	12	6	8	3	2	3			049
1		1	5	6	6	8	18	18	10	9	5	2	3			
		3	1	1		2	3	5	1	1	6	2	2			050-057
1		3	1	1		1	1	3	1	5	14	18	10			
1						3	4	8	2	6	20	20	12			
								1		1	5	2	2			053
								1		4	9	14	9			
								2		5	14	16	11			
																055
		3	1	1		2	3	4	1		1					051,052,
1						1	1	2	1		5	4	1			054,
1		3	1	1		3	4	6	2	1	6	4	1			056,057
							1									060-066
							1									
							1									062-064
							2									
6	4	9	11	6	20	13	17	29	26	17	18	12	4			070-079
4		4	2	3	5	9	12	18	22	16	26	20	22			
10	4	13	13	9	25	22	29	47	48	33	44	32	26			
5	4	7	10	4	16	9	16	28	22	12	6	10	2			070
3		3	1	2	1	8	11	15	19	7	10	3	2			
8	4	10	11	6	17	17	27	43	41	19	16	13	4			

2.2 STERBEFÄLLE 1992 NACH ALTERSGRUPPEN,
(AUSFÜHRLICHE

POS.-NR. DER ICD/9	TODESURSACHE	M	GESTORBENE INSGESAMT	DAVON IM ALTER									
		W		UNTER 24 STUNDEN	24 STUNDEN - 7 TAGEN	7 TAGEN - 28 TAGEN	28 TAGEN - 1 JAHR	UNTER 1 JAHR	1-5	5-10	10-15	15-20	20-25
		Z											
072	MUMPS		2 2 4										
073	PSITTAKOSE		1 1										
071, 074-079	UEBRIGE DURCH VIREN UND CHLAMYDIEN UEBER- TRAGENE KRANKHEITEN		52 85 137			1 1	6 8	6 9	3 5			1 2	4 5
080-088	RICKETTSIOSEN U. SONST. INFEKTIONSKRANKHEITEN, D. ARTHROPODEN UEBERTR.		17 8 25									2 2	1 1
080-083	FLECKFIEBER UND SONSTIGE RICKETTSIOSEN		1 1									1 1	
084	MALARIA		17 4 21										1 1
087	RUECKFALLFIEBER		2 2										
085, 088	UEBRIGE DURCH ARTHROPODEN UEBERTRA- GENE KRANKHEITEN		1 1									1 1	
090-099	SYPHILIS(LUES)U. SONST. GESCHLECHTS- KRANKHEITEN		20 9 29									1 1	1 1
090	SYPHILIS(LUES)CONNATA		1 1										
093	KARDIOVASKULAERE SYPHILIS(LUES)		1 1										
0931-.9	SONSTIGE FORMEN DER KARDIOVASKULAREN SYPHILIS(LUES)		1 1										
094	NEUROSYPHILIS (NEUROLUES)		18 5 23									1 1	1 1
0940	TABES DORSALIS		3 3									1 1	
0941	PROGRESSIVE PARALYSE		9 4 13										
0942-.9	SONSTIGE FORMEN DER NEUROSYPHILIS (NEUROLUES)		6 1 7										1 1
091, 092, 095-097	UEBRIGE FORMEN DER SYPHILIS(LUES)		1 3 4										
100-104	SONSTIGE SPIROCHAETENKRANK- HEITEN		7 4 11										1 1
100	LEPTOSPIROSE		2 1 3										
1008,.9	UEBRIGE LEPTOSPIROSEN		2 1 3										
110-118	MYKOSEN		68 52 120			1 1		1 1					
120-129	HELMINTHOSEN		9 11 20										1 1
122	ECHINOCOCCUS- INFEKTION		6 7 13										

URSACHEN

TODESURSACHEN UND GESCHLECHT
SYSTEMATIK)

VON... BIS UNTER... STUNDEN, TAGEN BZW. JAHREN														UNBE- KANNT	M W Z	POS.-NR. DER ICD/9
25-30	30-35	35-40	40-45	45-50	50-55	55-60	60-65	65-70	70-75	75-80	80-85	85-90	90 UND MEHR			
		1														072
		1						1 1				1 1 2				
									1							073
								1								
1 1 2		1 1 2	1 1 2	2 1 3	4 1 8	4 1 5	1 1 2	1 2 3	3 3 6	5 9 14	11 15 26	2 17 19	2 20 22			071, 074-079
		3		1	5 1 6	1 2 3	2 1 3	1	2	1 1 2						080-088
		3		1				1	2		1 1					080-083
		3		1	5 1 6	1 2 3	2 1 3	1	2	1						084
		3		1				1	2		1					
																087
											1 1	1 1				085,088
2		1		2	1	2	1	4	3	3						090-099
2		1		2	1	2 4	1	1 5	2 5	1 4	2					
								1								090
								1								
						1 1										093
						1 1										0931-,.9
						1 1										
2		1		2	1	2		3	3	3						094
2		1		2	1	2		3	2 5	1 4	1					
1											1					0940
1										1						
		1		1		2		1	2	2						0941
		1		1		2		1	2 4	1 3	1					
1				1	1			2	1							0942-,.9
1				1	1			2	1							
							1									091,092, 095-097
						1 1	1 1	1 1				1 1				
					1		2	2	1			1				100-104
					1		2	1 3	2			1 2				
							2									100
							2	1 1								
							2									1008, .9
							2	1 1								
1 1 2	4 4	1 2 3	3 1 4	2 2	5 2 7	7 5 12	11 2 13	10 4 14	3 8 11	8 6 14	7 12 19	5 8 13	1 1			110-118
1			1		1	1	3	1	1							120-129
1			1	2	1	1 2	3	2 3	1	1		3 3	1 1			
1					1		3	1								122
1				2	1	1 1	3	1 2		1 1		2 2				

2.2 STERBEFÄLLE 1992 NACH ALTERSGRUPPEN,

(AUSFÜHRLICHE

POS.-NR. DER ICD/9	TODESURSACHE	M	GESTORBENE INSGESAMT	DAVON IM ALTER									
		W		UNTER 24 STUNDEN	24 STUNDEN - 7 TAGEN	7 TAGEN - 28 TAGEN	28 TAGEN - 1 JAHR	UNTER 1 JAHR	1-5	5-10	10-15	15-20	20-25
		Z											
120,121, UEBRIGE			3										
123-129 HELMINTHOSEN			4										1
			7										1
130-136 SONSTIGE INFECTIOSE			286		1		2	3	6		1	1	3
UND PARASITAERE			653				2	2	2	1		1	4
KRANKHEITEN			939		1		4	5	8	1	1	2	7
130 TOXOPLASMOSE			4										1
			2										1
			6										
135 SARKOIDOSE			35										2
			58										2
			93										
131-134, UEBRIGE INFECTIOSE			247		1		2	3	6		1	1	3
136 UND PARASITAERE			533				2	2	2			1	1
KRANKHEITEN			840		1		4	5	8	1	1	2	4
137-139 SPAETFOLGEN VON			214								1		1
INFECTIOSEN U. PARASI-			160									1	
TAEREN KRANKHEITEN			374								1	1	1
137 SPAETFOLGEN VON			174										
TUBERKULOSE			115									1	
			289									1	
1370 DER ATMUNGSORGANE ODER			172									1	
N.N.BEZ. TUBERKULOSE			112									1	
			284										
1372 DER HARN- UND			1										
GESCHLECHTSORGANE			1										
1373 DER KNOCHEN UND			1										
GELLENKE			1										
1374 SONSTIGER NAEHER			1										
BEZ. ORGANE			2										
			3										
138 SPAETFOLGEN DER			6										1
AKUTEN POLIOMYELITIS			10										
			16										1
139 SPAETFOLGEN SONSTIGER			34								1		
INFECTIOSEER U. PARASI-			35										
TAERER KRANKHEITEN			69								1		

URSACHEN

TODESURSACHEN UND GESCHLECHT
SYSTEMATIK)

VON... BIS UNTER... STUNDEN, TAGEN BZW. JAHREN														UNBE- KANNT	M W Z	POS.-NR. DER ICD/9
25-30	30-35	35-40	40-45	45-50	50-55	55-60	60-65	65-70	70-75	75-80	80-85	85-90	90 UND MEHR			
			1			1			1							120,121, 123-129
			1			1		1	1			1	1			
1 6 7	5 1 6	2 3 5	5 5 10	6 4 10	12 13 25	9 16 25	9 13 22	16 21 37	25 27 52	29 91 120	72 140 212	51 162 213	30 141 171			130-136
1	1	1				1										130
1	1	1	1			1										
	2		3	2	8	3	3	3	7		4					135
2 2	2 2	1 1	3 6	2 4	7 15	7 10	5 8	6 9	6 13	9 9	7 11		1 1			
4 4	2 1 3	1 2 3	2 1 3	4 2 6	4 6 10	5 9 14	6 8 14	13 15 28	18 21 39	29 82 111	68 133 201	51 162 213	30 140 170			131-134, 136
1 1 2	1 1 1	1 1 2	3 1 4	7 1 8	7 4 11	9 7 16	27 17 44	33 24 57	40 37 77	38 21 59	29 23 52	16 17 33	1 4 5			137-139
	1 1		2 2	6 1 7	4 1 5	5 4 9	23 12 35	24 18 42	31 28 59	36 14 50	26 19 45	16 12 28	1 4 5			137
	1 1		2 2	6 1 7	4 1 5	5 4 9	23 12 35	24 18 42	31 27 58	36 13 49	25 19 44	15 12 27	1 3 4			1370
									1 1							1372
											1 1					1373
												1 1				1374
		1 1	1 2			3 3	1 1	1 2	2 3	1 1	1 1	1 1	1 1			138
1 1 2		1 1		1 1	3 3	4 2 6	4 5 9	8 5 13	7 8 15	2 6 8	3 3 6	4 4				139

2.2 STERBEFÄLLE 1992 NACH ALTERSGRUPPEN,

(AUSFÜHRLICHE

POS.-NR. DER ICD/9	TODESURSACHE	M W Z	GESTORBENE INSGESAMT	DAVON IM ALTER									
				UNTER 24 STUNDEN	24 STUNDEN - 7 TAGEN	7 TAGEN - 28 TAGEN	28 TAGEN - 1 JAHR	UNTER 1 JAHR	1-5	5-10	10-15	15-20	20-25
140-239	II. NEUBILDUNGEN		108903 108704 217607	1 2 3	1 1 2	2 2 4	15 11 26	19 16 35	98 61 159	80 64 144	84 60 144	115 70 185	207 145 352
140-199	BOESART.NEUBILDUNGEN AUSGEN.DER LYMPHAT.U. BLUTBILDENDEN ORGANE		99746 98358 198104		1 1 1	1 1 1	9 5 14	10 6 16	46 41 87	39 35 74	39 28 67	63 33 96	101 83 184
140-149	BOESART.NEUBILDUNGEN D.LIPPE, D.MUNDHOEHLE UND DES RACHENS		3744 916 4660									1 1	1 1
140	BOESART.NEUBILDUNG DER LIPPE		58 14 72										
141	BOESART.NEUBILDUNG DER ZUNGE		682 193 875										
142-145	UEBRIGE BOESART. NEUBILDUNGEN DER MUNDHOEHLE		1003 330 1333										1 1
146-149	BOESART.NEUBILDUNGEN DES RACHENS		2001 379 2380									1 1	
150-159	BOESART.NEUBILDUNGEN DER VERDAUUNGSORGANE UND DES BAUCHFELLS		34896 40184 75080			1 1		1 1	4 4	1 1	1 1	4 2 6	14 13 27
150	BOESART.NEUBILDUNG DER SPEISEROEHRE		2881 828 3709										
151	BOESART.NEUBILDUNG DES MAGENS		8461 8177 16638						1 1			1 1	3 7 10
1510	CARDIA		516 254 770										
1511	PYLORUS		80 73 153										
1512-.8	SONSTIGE NAEHER BEZEICHNETE SITZE		551 528 1079										1 1
1519	N.N.BEZ. MAGEN		7314 7322 14636						1 1			1 1	3 6 9
152	BOESART.NEUBILDUNG DES DUENNDARMES,EINSCHL.D. ZWOELFFINGERDARMES		149 185 334										
153	BOESART.NEUBILDUNG DES DICKDARMES		8892 12628 21520										4 3 7
1530	FLEXURA HEPATICA COLI		72 108 180										
1531	COLON TRANSVERSUM		179 297 476										
1532	COLON DESCENDENS		81 82 163										
1533	COLON SIGMOIDEUM		1712 2285 3997										
1534	CAECUM		306 549 855										
1535	APPENDIX		17 32 49										
1536	COLON ASCENDENS		146 266 412										

URSACHEN

TODESURSACHEN UND GESCHLECHT

SYSTEMATIK)

VON... BIS UNTER... STUNDEN, TAGEN BZW. JAHREN														UNBE- KANNT	M W Z	POS.-NR. DER ICD/9
25-30	30-35	35-40	40-45	45-50	50-55	55-60	60-65	65-70	70-75	75-80	80-85	85-90	90 UND MEHR			
313 316 629	502 560 1062	876 1007 1883	1732 1782 3514	3220 2709 5929	7617 5280 12897	10420 6627 17047	14447 8709 23156	14966 12544 27510	14424 14102 28526	14623 16555 31178	14659 19824 34483	8030 12741 20771	2471 5532 8003			140-239
215 226 441	369 475 844	700 917 1617	1539 1660 3199	2936 2507 5443	7059 4948 12007	9660 6166 15826	13379 8012 21391	13805 11457 25262	13293 12707 26000	13387 14827 28214	13449 17728 31177	7385 11471 18856	2272 5031 7303			140-199
2 2	14 5 19	79 9 88	218 31 249	375 60 435	744 103 847	709 98 807	554 81 635	380 111 491	237 83 320	166 87 253	159 107 266	81 93 174	25 47 72			140-149
					2 1 3	1 1	8 8	9 9	6 2 8	8 1 9	11 4 15	7 4 11	6 2 8			140
2 2	3 2 5	16 2 18	39 8 47	65 12 77	124 19 143	132 24 156	106 21 127	78 27 105	43 17 60	33 18 51	28 18 46	10 14 24	3 11 14			141
	7 2 9	19 4 23	58 12 70	98 15 113	181 32 213	188 30 218	157 26 183	103 36 139	69 28 97	46 34 80	44 45 89	23 42 65	9 24 33			142-145
	4 1 5	44 3 47	121 11 132	212 33 245	437 51 488	388 44 432	283 34 317	190 48 238	119 36 155	79 34 113	76 40 116	41 33 74	7 10 17			146-149
46 43 89	100 72 172	207 149 356	486 287 773	967 548 1515	2385 1233 3618	3266 1759 5025	4393 2614 7007	4779 4310 9089	4881 5189 10070	4948 6849 11797	4877 8672 13549	2676 5898 8574	866 2540 3406			150-159
3 3	4 4	20 5 25	90 9 99	197 24 221	433 46 479	483 57 540	480 72 552	388 90 478	292 108 400	216 111 327	151 152 303	85 90 175	39 64 103			150
10 18 28	31 40 71	64 41 105	122 88 210	203 141 344	477 279 756	635 338 973	960 458 1418	1113 741 1854	1239 937 2176	1321 1310 2631	1336 1877 3213	724 1348 2072	222 553 775			151
	4 1 5	7 5 7	7 5 12	20 5 25	39 5 44	52 9 61	81 21 102	73 26 99	68 39 107	66 42 108	62 52 114	27 35 62	10 14 24			1510
		1 1		1 1 2	5 2 7	6 2 8	12 4 16	10 7 17	18 8 26	13 16 29	6 17 23	7 12 19	1 4 5			1511
1 2 3	3 4 7	5 5 10	7 7 14	8 7 15	36 26 62	46 32 78	77 35 112	85 42 127	75 59 134	89 97 186	75 125 200	35 62 97	9 24 33			1512-.8
9 16 25	24 35 59	51 36 87	108 76 184	174 128 302	397 246 643	531 295 826	790 398 1188	945 666 1611	1078 831 1909	1153 1155 2308	1193 1683 2876	655 1239 1894	202 511 713			1519
1 1	1 2	3 4	6 2 8	7 4 11	10 8 18	18 9 27	22 15 37	18 24 42	24 24 48	16 30 46	16 25 41	8 30 38	11 11			152
18 9 27	33 14 47	44 40 84	92 72 164	194 139 333	465 359 824	713 548 1261	987 789 1776	1218 1270 2488	1233 1584 2817	1362 2173 3535	1439 2806 4245	821 1968 2789	269 854 1123			153
			3 1 4	1 1 2	3 3	9 2 11	7 9 16	8 6 14	15 16 31	11 24 35	7 34 41	6 13 19	2 2 4			1530
1 1	1 1	3 3	2 2 4	5 2 7	10 7 17	9 8 17	23 22 45	17 31 48	22 41 63	22 41 63	41 82 123	18 44 62	10 12 22			1531
	1 1		1 1	2 2 4	6 2 8	6 3 9	9 5 14	13 8 21	12 11 23	10 17 27	15 18 33	7 12 19	3 3			1532
2 4 6	7 3 10	11 5 16	16 11 27	35 32 67	93 84 177	141 144 285	208 168 376	237 265 502	252 297 549	251 368 619	254 470 724	155 312 467	50 122 172			1533
	1 1	1 2	8 8	10 5 15	17 10 27	27 22 49	20 26 46	37 59 96	52 80 132	45 101 146	56 128 184	23 75 98	10 41 51			1534
	1 1	2 2	1 1		2 2 4	1 3 4	1 2 3	1 2 3		2 2 4	4 6 10	2 6 8	1 1			1535
1 1	1 1		1 1	2 2	11 1 12	14 12 26	17 16 33	22 26 48	15 35 50	20 55 75	26 73 99	11 33 44	5 15 20			1536

2.2 STERBEFÄLLE 1992 NACH ALTERSGRUPPEN,

(AUSFÜHRLICHE

POS.-NR. DER ICD/9	TODESURSACHE	M W Z	GESTORBENE INSGESAMT	DAVON IM ALTER									
				UNTER 24 STUNDEN	24 STUNDEN - 7 TAGEN	7 TAGEN - 28 TAGEN	28 TAGEN - 1 JAHR	UNTER 1 JAHR	1-5	5-10	10-15	15-20	20-25
1537	FLEXURA LIENALIS COLI		28 42 70										
1538,.9	SONSTIGE SITZE UND N.NÄHER BEZ. DICKDARM		6351 8967 15318										4 3 7
154	BOESART.NEUB.D.REKTUMS UEBERG.D.COLON SIGMOI- DEUM I.D.REKT.U.D.ANUS		4537 4884 9421								1	1	1
155	BOESART.NEUBILD.DER LEBER U.D.IN D.LEBER LIEGENDEN GALLENWEGE		2639 2147 4786			1 1		1 1	2 2		1 1	2 3	1 2 3
156	BOESART.NEUBILD.DER GALLENBLASE U.D.EXTRA- HEPAT.GALLENGAENGE		1424 3806 5230										2 1 3
157	BOESART.NEUBILDUNG DER BAUCHSPEICHELDRUESE		4995 5834 10829									1 1	2 2
1570	CAPUT PANCREATIS		1666 2096 3762										2 2
1571-.9	SONST.U.N.N.BEZ. TEILE DER BAUCHSPEICHELDRUESE		3329 3738 7067									1 1	
158	BOESART.NEUBILDUNG DES BAUCHFELLS U.DES RETROPERITONEALRAUMES		234 458 692							1 1			1 1
159	BOESART.NEUB. SONST. U. MANGELH.BEZ. SITZES DER VERD.-ORG.U.D.BAUCHF.		684 1237 1921						1 1				
160-165	BOESART.NEUBILD.DER ATMUNGS- UND INTRA- THORAKALEN ORGANE		30412 8072 38484						1 1			3 1 4	3 5 8
160	BOESART.NEUBILD.DER NASENHOEHLEN U.-NEBEN- HOEHL.U.D.MITTELOHRES		130 85 215										
161	BOESART.NEUBILDUNG DES KEHLKOPFES		1519 178 1697						1 1				
162	BOESART.NEUBILD.DER LUFTROEHRE,BRONCHIEN UND LUNGE		27882 7364 35246									3 1 4	2 4 6
1620	LUFTROEHRE		77 33 110										
1622-.9	BRONCHIEN UND LUNGE		27805 7331 35136									3 1 4	2 4 6
163	BOESART.NEUBILDUNG DES RIPPENFELLS		693 334 1027										1 1
164	BOESART.NEUBILD.VON THYMUS,HERZ UND MEDIASTINUM		162 103 265										1 1
1642,.3, 1649	MEDIASTINUM		110 59 169										
1640,.1, 1648	SONSTIGE SITZE		52 44 96										1 1
165	BOESART.NEUB. SONST. UND MANGELH.BEZ. SITZES DER ATM.-U. INTRATHOR.ORG.		26 8 34										
170-175	BOESART.NEUB. D. KNOCHEN D.BINDEGEWEBES, D. HAUT U.D.BRUSTDRUESE		2301 20346 22647						4 5 9	7 11 18	14 8 22	26 11 37	26 30 56
170	BOESART.NEUBILD.DER KNOCHEN UND GELENK- KNORPEL		329 271 600							1 4 5	8 1 9	15 8 23	10 11 21

URSACHEN

TODESURSACHEN UND GESCHLECHT

SYSTEMATIK)

VON... BIS UNTER... STUNDEN, TAGEN BZW. JAHREN														UNBE- KANNT	M W Z	POS.-NR. DER ICD/9
25-30	30-35	35-40	40-45	45-50	50-55	55-60	60-65	65-70	70-75	75-80	80-85	85-90	90 UND MEHR			
					1 1	2 5 7	3 3 9	4 5 9	6 2 8	5 10 15	1 9 10	5 6 11	1 3 4	1 1 2		1537
15 4 19	23 9 32	30 31 61	61 57 118	139 96 235	321 248 569	503 354 857	698 536 1234	877 869 1746	860 1088 1948	1000 1556 2556	1031 1989 3020	598 1470 2068	191 657 848			1538,.9
6 6 12	5 4 9	9 19 28	43 39 82	117 76 193	292 150 442	460 241 701	558 312 870	573 559 1132	630 653 1283	632 809 1441	692 1035 1727	395 665 1060	123 316 439			154
6 3 9	10 4 14	14 12 26	30 17 47	46 30 76	186 64 250	254 100 354	401 179 580	437 289 726	447 315 762	348 394 742	294 395 689	127 256 383	36 82 118			155
2 2 2	6 2 8	8 10 18	16 11 27	26 30 56	61 103 164	90 164 254	169 263 432	194 465 659	210 521 731	239 659 898	230 853 1083	135 517 652	38 205 243			156
2 3 5	8 2 10	40 21 61	79 43 122	160 84 244	408 183 591	556 262 818	722 446 1168	724 723 1447	695 874 1569	669 1086 1755	572 1150 1722	271 714 985	87 242 329			157
	2 1 3	11 3 14	20 14 34	55 18 73	123 52 175	187 88 275	210 157 367	236 250 486	242 306 548	234 380 614	211 440 651	101 292 393	32 95 127			1570
2 3 5	6 1 7	29 18 47	59 29 88	105 66 171	285 131 416	369 174 543	512 289 801	488 473 961	453 568 1021	435 706 1141	361 710 1071	170 422 592	55 147 202			1571-.9
	3 3	3 3	5 3 8	11 9 20	26 24 50	22 17 39	28 33 61	39 58 97	21 60 81	36 81 117	24 89 113	12 50 62	5 31 36			158
1 1 2	2 2 4	2 2 2	3 3 6	6 11 17	27 17 44	35 23 58	66 47 113	75 91 166	90 113 203	109 196 305	123 290 413	98 260 358	47 182 229			159
14 12 26	34 24 58	146 85 231	420 149 569	936 280 1216	2432 471 2903	3599 600 4199	5311 896 6207	5091 1240 6331	4365 1296 5661	3541 1149 4690	2960 1099 4059	1276 575 1851	281 189 470			160-165
1 1	1 1	2 2 4	6 6	5 5	15 3 18	14 5 19	20 4 24	18 15 33	15 16 31	10 10 20	14 15 29	7 11 18	2 4 6			160
	1 1	16 2 18	51 4 55	96 8 104	215 27 242	246 14 260	240 19 259	188 21 209	153 18 171	110 19 129	116 23 139	71 14 85	17 7 24			161
10 11 21	25 20 45	122 74 196	348 135 483	806 262 1068	2113 417 2530	3218 547 3765	4925 830 5755	4742 1146 5888	4086 1196 5282	3320 1055 4375	2742 986 3728	1164 519 1683	256 161 417			162
		2 2	1 1 2	2 1 3	10 1 11	11 5 16	15 4 19	11 2 13	8 7 15	8 4 12	8 4 12	1 2 3	2 2 2			1620
10 11 21	25 20 45	120 74 194	347 134 481	804 261 1065	2103 416 2519	3207 542 3749	4910 826 5736	4731 1144 5267	4078 1189 5267	3312 1051 4363	2734 982 3716	1163 517 1680	256 159 415			1622-.9
2 2	2 1 3	1 4 5	12 8 20	19 9 28	66 17 83	95 24 119	93 30 123	119 41 160	93 54 147	84 52 136	72 56 128	28 26 54	6 12 18			163
1 1 2	6 2 8	5 3 8	1 2 3	10 7 11	20 7 27	18 10 28	28 12 40	20 17 37	15 10 25	17 12 29	15 18 33	6 5 11	2 2 2			164
1 1 2	4 1 5	3 1 4	1 1 1	7 2 7	15 2 17	8 6 14	20 7 27	11 8 19	11 8 19	14 9 23	11 11 22	5 4 9	4 4 9			1642,.3, 1649
	2 1 3	2 2 4	1 1 2	3 1 4	5 5 10	10 4 14	8 5 13	9 9 18	4 2 6	3 3 6	4 7 11	1 1 2	2 2 2			1640,.1, 1648
			2 2		3 3	8 8	5 6	4 4	3 5	1 1	1 2		3 3			165
55 62 117	69 170 239	71 378 449	83 709 792	140 957 1097	206 1805 2011	214 1898 2112	294 1988 2282	259 2428 2687	214 2337 2551	209 2344 2553	204 2728 2932	146 1650 1796	60 827 887			170-175
16 7 23	12 2 14	13 2 15	12 9 21	18 8 26	25 11 36	30 6 36	37 17 54	30 29 59	29 38 67	24 41 65	23 37 60	17 25 42	9 15 24			170

2.2 STERBEFÄLLE 1992 NACH ALTERSGRUPPEN,

(AUSFÜHRLICHE

POS.-NR. I DER ICD/9	TODESURSACHE	M	GESTORBENE INSGESAMT	DAVON IM ALTER									
		W		UNTER 24 STUNDEN	24 STUNDEN - 7 TAGEN	7 TAGEN - 28 TAGEN	28 TAGEN - 1 JAHR	UNTER 1 JAHR	1-5	5-10	10-15	15-20	20-25
		Z											
171	BOESART.NEUBILD.DES BINDEGEWEBES U.SONST. WEICHTEILE		549 525 1074						4 5 9	6 7 13	3 6 9	7 2 9	9 8 17
172	BOESARTIGES MELANOM DER HAUT		1051 943 1994								3 3	4 4	6 10 16
173	SONST.BOESARTIGE NEUBILDUNGEN DER HAUT		246 264 510								1 1	1 1	1 1
174,175	BOESART.NEUBILDUNG DER BRUSTDRUESE		126 18343 18469										1 1
179-189	BOESART.NEUBILD.DER HARN- U.GESCHLECHTS- ORGANE		19929 18649 38578				1 1	1 1	1 1 2	1 1 2	1 1 1	8 4 12	24 14 38
179-184	BOESART.NEUBILDUNGEN DER WEIBLICHEN GESCHLECHTSORGANE		13708 13708						1 1			3 3	13 13
179	BOESART.NEUBILDUNG DER GEBÄRMUTTER, N.N.BEZ. TEIL		1780 1780						1 1				1 1
180	BOESART.NEUBILDUNG DER ZERVIX UTERI		2529 2529										2 2
182	BOESART.NEUBILDUNG DES CORPUS UTERI		1527 1527										
183	BOESART.NEUBILDUNG DES OVARIIUMS UND SONSTIGER ADNEXE		6352 6352									3 3	9 9
1830	EIERSTOCK		6135 6135									3 3	9 9
1832-.9	UEBRIGE UND NICHT NAEHER BEZ.ADNEXE		217 217										
184	BOESART.NEUBILD. SONST. U.N.N.BEZ.WEIBL. GESCHLECHTSORGANE		1520 1520										1 1
185-187	BOESART.NEUBILDUNGEN DER MÄNNLICHEN GESCHLECHTSORGANE		11740 11740							1 1		7 7	23 23
185	BOESART.NEUBILDUNG DER PROSTATA		11275 11275										
186	BOESART.NEUBILDUNG DES HODENS		292 292							1 1		6 6	23 23
187	BOESART.NEUBILD.DES PENIS U.SONST.MÄNNL. GESCHLECHTSORGANE		173 173									1 1	
188,189	BOESART.NEUBILDUNG DER HARNORGANE		8189 4941 13130				1 1	1 1	1 1 1	1 1 1	1 1 1	1 1 2	1 1 2
188	BOESART.NEUBILDUNG DER HARNBLASE		4465 2243 6708									1 1	
189	BOESART.NEUBILDUNG DER NIERE SOWIE SONST.U.N. N.BEZ. HARNORGANE		3724 2698 6422				1 1	1 1	1 1 1	1 1 1	1 1 1	1 1 1	1 1 2
1890	NIERE, AUSGEG. NIERENBECKEN		3122 2299 5421				1 1	1 1	1 1 1	1 1 1	1 1 1	1 1 1	1 1 1
1891	NIERENBECKEN		79 73 152										
1892-.9	SONST. U.N.N.BEZ. HARNORGANE		523 326 849										1 1

URSACHEN

TODESURSACHEN UND GESCHLECHT

SYSTEMATIK)

VON... BIS UNTER... STUNDEN, TAGEN BZW. JAHREN														UNBE- KANNT	M W Z	POS.-NR. DER ICD/9
25-30	30-35	35-40	40-45	45-50	50-55	55-60	60-65	65-70	70-75	75-80	80-85	85-90	90 UND MEHR			
15 8 23	24 7 31	19 5 24	25 16 41	22 23 45	50 39 89	47 37 84	82 41 123	63 70 133	57 64 121	44 53 97	43 64 107	19 47 66	10 23 33			171
23 11 34	28 23 51	34 27 61	40 42 82	87 42 129	113 68 181	111 71 182	146 92 238	118 109 227	99 98 197	87 100 187	77 131 208	57 75 132	18 44 62			172
1 1 2	5 1 6	4 1 5	4 1 5	7 5 12	10 11 21	13 10 23	16 13 29	23 12 35	18 16 34	35 22 57	48 48 96	42 55 97	19 66 85			173
35 35	137 137	343 344	641 643	879 885	1676 1684	1774 1787	1825 1838	2208 2233	2121 2132	2128 2147	2448 2461	1448 1459	679 683			174,175
36 51 87	58 132 190	67 204 271	97 345 442	217 452 669	575 942 1517	1005 1286 2291	1738 1692 3430	2223 2300 4523	2630 2571 5201	3586 2855 6441	4251 3197 7448	2584 1870 4454	827 731 1558			179-189
44 44	122 122	188 188	312 312	393 393	813 813	1026 1026	1285 1285	1767 1767	1909 1909	1964 1964	2204 2204	1195 1195	469 469			179-184
3 3	3 3	17 17	17 17	29 29	56 56	96 96	138 138	207 207	238 238	301 301	359 359	211 211	103 103			179
30 30	81 81	107 107	152 152	146 146	216 216	196 196	241 241	282 282	305 305	273 273	299 299	150 150	49 49			180
1 1	6 6	7 7	13 13	13 13	61 61	82 82	144 144	217 217	257 257	250 250	303 303	139 139	34 34			182
8 8	30 30	54 54	118 118	180 180	454 454	585 585	671 671	938 938	941 941	884 884	861 861	455 455	161 161			183
7 7	28 28	51 51	113 113	174 174	443 443	563 563	651 651	903 903	907 907	861 861	837 837	432 432	153 153			1830
1 1	2 2	3 3	5 5	6 6	11 11	22 22	20 20	35 35	34 34	23 23	24 24	23 23	8 8			1832-..9
2 2	2 2	3 3	12 12	25 25	26 26	67 67	91 91	123 123	168 168	256 256	382 382	240 240	122 122			184
29 29	45 45	44 44	34 34	53 53	163 163	350 350	696 696	1129 1129	1541 1541	2314 2314	2932 2932	1782 1782	597 597			185-187
2 2		2 2	7 7	30 30	132 132	322 322	670 670	1099 1099	1505 1505	2286 2286	2889 2889	1751 1751	580 580			185
27 27	41 41	38 38	22 22	18 18	16 16	18 18	13 13	10 10	12 12	9 9	19 19	16 16	3 3			186
	4 4	4 4	5 5	5 5	15 15	10 10	13 13	20 20	24 24	19 19	24 24	15 15	14 14			187
7 7 14	13 10 23	23 16 39	63 33 96	164 59 223	412 129 541	655 260 915	1042 407 1449	1094 533 1627	1089 662 1751	1272 891 2163	1319 993 2312	802 675 1477	230 262 492			188,189
1 1 2	4 6 10	7 4 11	13 5 18	37 10 47	128 24 152	238 74 312	421 105 526	543 187 730	590 277 867	808 439 1247	900 547 1447	603 400 1003	171 164 335			188
6 6 12	9 4 13	16 12 28	50 28 78	127 49 176	284 105 389	417 186 603	621 302 923	551 346 897	499 385 884	464 452 916	419 446 865	199 275 474	59 98 157			189
5 6 11	8 3 11	12 10 22	44 26 70	114 44 158	251 89 340	365 162 527	533 267 800	460 299 759	398 319 717	376 376 752	337 382 719	167 229 396	50 83 133			1890
		2 2		6 6	5 6	8 15	14 24	13 22	10 24	10 24	10 20	3 7	2 2			1891
1 1	1 2	4 4	6 8	7 5 12	28 15 43	44 17 61	74 25 99	78 38 116	91 52 143	78 62 140	72 54 126	29 42 71	9 13 22			1892-..9

2.2 STERBEFÄLLE 1992 NACH ALTERSGRUPPEN,

(AUSFÜHRLICHE

POS.-NR. DER ICD/9	TODESURSACHE	M W Z	GESTORBENE INSGESAMT	DAVON IM ALTER									
				UNTER 24 STUNDEN	24 STUNDEN - 7 TAGEN	7 TAGEN - 28 TAGEN	28 TAGEN - 1 JAHR	UNTER 1 JAHR	1-5	5-10	10-15	15-20	20-25
190-195,	BOESART.NEUBILDUNGEN		8464		1		9	10	41	30	24	22	33
199	SONSTIGER U.N.N.BEZ. SITZE		10191				4	4	30	23	19	14	21
			18655		1		13	14	71	53	43	36	54
190	BOESART.NEUBILDUNG DES AUGES		38										
			42										
			80										
191	BOESART.NEUBILDUNG DES GEHIRNS		2226				4	4	25	21	22	20	15
			2088				1	1	15	21	16	11	15
			4314				5	5	40	42	38	31	30
192	BOESART.NEUBILD.SONST. UND N.N.BEZ. TEILE DES NERVENSYSTEMS		98		1		3	4	11	8	2		3
			133				2	2	12				1
			231		1		5	6	23	8	2		4
193	BOESART.NEUBILDUNG DER SCHILDDRUESE		340										2
			703										1
			1043										3
194	BOESART.NEUBILD.SONST. ENDOKRINER DRUESEN U. VERWANDTER STRUKTUREN		100				1	1	3				2
			117										
			217				1	1	3	1	1	1	2
195	BOESART.NEUBILDUNG SONSTIGEN U.MANGELH. BEZ. SITZES		527				1	1	2				4
			1103						2				2
			1630				1	1	4	1		1	6
199	BOESART.NEUBILDUNG OHNE NAEHERE BEZEICH- NUNG DES SITZES		5135							1		2	7
			6005				1	1	1		2	1	2
			11140				1	1	1	1	2	3	9
200-208	BOESART.NEUBILDUNGEN D.LYMPHATISCHEN U.HAE- MATOPOETISCHEN GEWEBES		7045				4	4	44	32	36	47	100
			7400				1	1	13	19	28	32	56
			14445				5	5	57	51	64	79	156
200	LYMPHOSARKOM UND RETIKULUMZELLSARKOM		194						2			3	2
			191							1	2	1	1
			385						2	1	2	4	3
201	MORBUS HODGKIN		473						1		2	6	18
			445								2	5	15
			918						1		4	11	33
202	SONST.BOESART.NEUBILD. DES LYMPHATISCHEN UND HISTIOZYTAREN SYSTEMS		1924				1	1	2	4	7	1	17
			2027				1	1	1		2	5	12
			3951				2	2	3	4	9	6	29
203	MULTIPLES MYELOM UND IMMUNPROLIFERATIVE NEUBILDUNGEN		1172										1
			1411										
			2583										1
204-208	LEUKAEMIE		3282				3	3	39	28	27	37	62
			3326						12	18	22	21	28
			6608				3	3	51	46	49	58	90
210-229	GUTARTIGE NEUBILDUNGEN		136	1		2	1	4	2				
			239	1		1		2				2	2
			375	2		3	1	6	2			2	2
218,219	UTERUSLEIOMYOM UND SONST.GUTARTIGE NEUBILD.DES UTERUS		15										
			15										
220	GUTART.NEUBILDUNG DES OVARIUMS		15										
			15										
225	GUTART.NEUBILDUNG DES GEHIRNS U.SONST.TEILE D.NERVENSYSTEMS		39						1				
			111										
			150						1				1
210-217,	UEBRIGE GUTARTIGE		97	1		2	1	4	1				
221-224,	NEUBILDUNGEN		98	1		1		2				2	1
226-229			195	2		3	1	6	1			2	1
230-234	CARCINOMA IN SITU		17										
			32										
			49										
235-238	NEUBILDUNGEN UNSICHEREN VERHALTENS		871						1		1	1	
			1098				1	1	1		1	3	2
			1969						2		2	4	2
239	NEUBILDUNG UNBEKANNTEN CHARAKTERS		1088				1	1	5	9	8	4	6
			1577	1	1		4	6	6	10	3		2
			2665	1	1		5	7	11	19	11	4	8
2390	VERDAUUNGSORGANE		178										
			398	1			2	3					
			516	1			2	3					

URSACHEN

TODESURSACHEN UND GESCHLECHT
SYSTEMATIK)

VON... BIS UNTER... STUNDEN, TAGEN BZW. JAHREN														UNBE- KANNT	M W Z	POS.-NR. DER ICD/9
25-30	30-35	35-40	40-45	45-50	50-55	55-60	60-65	65-70	70-75	75-80	80-85	85-90	90 UND MEHR			
62 58 120	94 72 166	130 92 222	235 139 374	301 210 511	717 394 1111	867 525 1392	1089 741 1830	1073 1068 2141	966 1231 2197	937 1543 2480	998 1925 2923	622 1385 2007	213 697 910			190-195, 199
1		1	1	1	2	4	5	5	3	7	3	5	2			190
1		1	1	2	1	1	5	2	3	7	8	7	4			
				3	3	5	10	7	6	14	11	12	6			
43 42 85	61 39 100	70 58 128	126 65 191	140 95 235	277 183 460	335 231 566	347 244 591	267 344 611	193 284 477	125 203 328	97 134 231	31 63 94	7 24 31			191
1 2 3	4 2 6	2	1 2 3	2 4 6	4 5 9	6 9 15	14 18 32	12 19 31	6 16 22	5 19 24	10 12 22	2 6 8	1 4 5			192
1 2 3	2 4 6	4 2 6	7 10 17	19 6 25	33 25 58	31 16 47	49 45 94	49 83 132	42 112 154	41 134 175	40 156 196	16 85 101	4 22 26			193
1 2 3	2 2 4	4 1 5	2 4 6	2 6 8	10 9 19	13 8 21	18 8 26	11 16 27	10 15 25	9 13 22	8 20 28	4 8 12	2 2			194
4 4	5 1 6	3 2 5	6 6 12	14 13 27	44 10 54	40 19 59	51 38 89	51 61 112	61 90 151	60 154 214	78 267 345	73 256 329	30 180 210			195
11 10 21	20 24 44	47 28 75	93 51 144	123 84 207	347 161 508	438 241 679	605 383 988	678 543 1221	651 711 1362	690 1013 1703	762 1328 2090	491 960 1451	169 461 630			199
85 76 161	113 69 182	145 70 215	157 98 255	224 153 377	452 263 715	599 364 963	840 547 1387	930 808 1738	872 1070 1942	963 1272 2235	874 1456 2330	421 778 1199	107 227 334			200-208
2 1 3	3 2 5	2 2 4	7 1 8	8 2 10	11 5 16	16 10 26	31 18 49	28 24 52	25 24 49	23 39 62	17 40 57	10 14 24	4 4 8			200
21 17 38	25 12 37	29 12 41	24 16 40	19 10 29	37 16 53	55 23 78	53 30 83	50 47 97	40 56 96	47 73 120	30 65 95	13 36 49	3 10 13			201
15 17 32	24 17 41	45 13 58	55 23 78	75 51 126	142 77 219	192 106 298	237 175 412	246 226 472	241 332 573	264 351 615	223 373 596	116 188 304	17 57 74			202
	4 1 5	4 4 8	12 7 19	23 16 39	72 42 114	104 78 182	173 122 295	184 192 376	178 229 407	181 280 461	155 287 442	63 120 183	18 33 51			203
47 41 88	57 37 94	65 39 104	59 51 110	99 74 173	190 123 313	232 147 379	346 202 548	422 319 741	388 429 817	448 529 977	449 691 1140	219 420 639	65 123 188			204-208
1 1 2	2 3 5	6 5 11	6 4 10	3 13 16	8 11 19	18 12 30	11 23 34	10 35 45	15 38 53	13 38 51	14 27 41	20 20 40	3 3 6			210-229
		1	2	7	2	1			1	1						218,219
		1	2	7	2	1			1	1						
							1	1	4	3	3	3				220
							1	1	4	3	3	3				
1 1	1 1	1 1	1 2 3	1 3 4	3 5 8	5 7 12	7 13 20	3 16 19	5 19 24	5 18 23	6 14 20	9 9	1 2 3			225
1 1	2 2 4	6 3 9	5 5	2 3 5	5 4 9	13 4 17	4 9 13	7 18 25	10 14 24	8 16 24	8 10 18	20 8 28	2 1 3			210-217, 221-224, 226-229
					1	1	2	3	3	3	3	1	1			230-234
					1	1	1	3	4	5	10	6	2			
3 3 6	4 4 8	7 2 9	10 5 15	17 15 32	36 25 61	49 39 88	95 47 142	108 96 204	113 123 236	124 180 304	162 253 415	98 193 291	42 105 147			235-238
9 10 19	14 9 23	18 13 31	20 15 35	40 21 61	61 33 94	94 45 139	120 79 199	110 145 255	128 160 288	133 233 366	157 350 507	105 273 378	46 164 210			239
		2	1	5	3	9	11	22	23	14	36	33	19			2390
		2	1	5	4	13	21	39	47	60	105	132	84			

2.2 STERBEFÄLLE 1992 NACH ALTERSGRUPPEN,
(AUSFÜHRLICHE

POS.-NR. DER ICD/9	TODESURSACHE	M W Z	GESTORBENE INSGESAMT	DAVON IM ALTER									
				UNTER 24 STUNDEN	24 STUNDEN - 7 TAGEN	7 TAGEN - 28 TAGEN	28 TAGEN - 1 JAHR	UNTER 1 JAHR	1-5	5-10	10-15	15-20	20-25
2391	ATMUNGSORGANE		109 60 169										
2394, .5	HARN- UND GESCHLECHTSORGANE		74 100 174										
2396	GEHIRN		486 615 1101		1 1		2 2	3 3	4 5 9	8 10 18	8 3 11	4 4 4	5 2 7
2392,	UEBRIGE NEUBILDUNGEN		241				1	1	1	1			1
2393,	UNBEK.CHARAKTERS		464						1				
2397-,.9			705				1	1	2	1			1

URSACHEN

TODESURSACHEN UND GESCHLECHT
SYSTEMATIK)

VON... BIS UNTER... STUNDEN, TAGEN BZW. JAHREN														UNBE- KANNT	M W Z	POS.-NR. DER ICD/9
25-30	30-35	35-40	40-45	45-50	50-55	55-60	60-65	65-70	70-75	75-80	80-85	85-90	90 UND MEHR			
1		1		2	5	6	15	17	15	14	21	9	5			2391
1		1		2	2	6	2	7	7	7	16	11	6			
				2	7		17	24	22	21	37	20	11			
				1	3	4	10	7	4	11	11	18	5			2394,.5
						3	2	5	6	15	29	28	12			
				1	3	7	12	12	10	26	40	46	17			
6	12	11	17	30	45	53	66	44	65	60	31	14	3			2396
7	8	9	10	18	27	29	47	86	87	111	103	41	9			
13	20	20	27	48	72	82	113	130	152	171	134	55	12			
3	2	5	2	2	5	22	18	20	21	34	58	31	14			2392,
2	1	3	5	3	3	9	18	30	36	54	133	94	72			2393,
5	3	8	7	5	8	31	36	50	57	88	191	125	86			2397-,.9

2.2 STERBEFÄLLE 1992 NACH ALTERSGRUPPEN,
(AUSFÜHRLICHE

POS.-NR. DER ICD/9	TODESURSACHE	M	GESTORBENE INSGESAMT	DAVON IM ALTER									
		W		UNTER 24 STUNDEN	24 STUNDEN - 7 TAGEN	7 TAGEN - 28 TAGEN	28 TAGEN - 1 JAHR	UNTER 1 JAHR	1-5	5-10	10-15	15-20	20-25
		Z											
240-279	III. ENDOKRINOPATHIEN, ERNAHR.-U. STOFFW.- KRANKH. SOW. STÖRUNG...		7155 14616 21771	1	2	8	13	24	20	8	9	13	20
				1	2	4	17	21	14	7	13	10	19
						12	30	45	34	15	22	23	39
240-246	KRANKHEITEN DER SCHILDDRÜSE		44 358 402									1	
												1	
240,241	STRUMA SIMPLEX U.N.N. BEZ. STRUMA SOW. KNOTEN- STRUMA OHNE THYREOTOX.		16 97 113										
242	THYREOTOXIKOSE MIT ODER OHNE STRUMA		25 203 228										
243	KONGENITALE HYPOTHYREOSE		4 4										
244	ERWORBENE HYPOTHYREOSE		2 39 41									1	
												1	
245,246	UEBRIGE KRANKHEITEN DER SCHILDDRÜSE		1 15 16										
250-259	KRANKHEITEN SONSTIGER ENDOKRINER DRÜSEN		6375 13380 19755	1			4	5	1	1	1	3	15
							2	2	3			2	4
				1			6	7	4	1	1	5	19
250	DIABETES MELLITUS		6276 13246 19522							1	1	2	10
										1	1	2	4
										1	1	4	14
253	KRANKH. D. HYPOPHYSE U. DER HYPOTHALAMISCHEN REGULATIONSVORGÄNGE		7 8 15										
255	KRANKHEITEN DER NEBENNIEREN		17 28 45				1	1	1			1	1
							1	1	1			1	1
							2	2	2				
251, 252,	UEBRIGE KRANKHEITEN SONST. ENDOKRINER		75 98	1			3	4					4
256-259	DRÜSEN		173	1			1	1	1				4
							4	5	1				
260-269	ERNAHRUNGSMANGEL- KRANKHEITEN		54 96 150				1	1	1				
							1	1	1				
261	HUNGER-MARASMUS		34 73 107										
268	VITAMIN-D-MANGEL		6 4 10										
2680,.1	AKTIVE RACHITIS EINSCHL. SPÄTFOLGEN		2 1 3										
2682	OSTEOMALAZIE		4 3 7										
260, 262-267,	UEBRIGE ERNAHRUNGSMANGEL- KRANKHEITEN		14 19 33				1	1	1				
							1	1	1				
270-279	SONST. STOFFWECHSEL- KRANKH. U. STÖRUNGEN IM IMMUNITÄTSSYSTEM		682 782 1464		2	8	9	19	19	7	8	10	5
					2	4	14	18	10	7	13	7	15
						12	23	37	29	14	21	17	20

URSACHEN

TODESURSACHEN UND GESCHLECHT

SYSTEMATIK)

VON... BIS UNTER... STUNDEN, TAGEN BZW. JAHREN														UNBE- KANNT	M W Z	POS.-NR. DER ICD/9
25-30	30-35	35-40	40-45	45-50	50-55	55-60	60-65	65-70	70-75	75-80	80-85	85-90	90 UND MEHR			
39 25 64	49 30 79	99 45 144	119 72 191	185 73 258	360 164 524	518 315 833	683 603 1286	714 1189 1903	915 1781 2696	1109 2598 3707	1315 3841 5156	752 2731 3483	204 1065 1269			240-279
1 1	1 2	5 5	1 2 3	1 2 3	7 7	2 7 9	5 14 19	9 24 33	9 47 56	4 62 66	4 89 93	6 69 75	2 27 29			240-246
1 1	1 1		1 1		1 1		2 5 7	2 4 6	4 16 20	2 15 17	4 17 17	4 29 33	1 8 9			240,241
		3 3	1 1	1 3	2 6	1 6	3 8 11	6 16 22	4 24 28	2 39 41	4 54 58	2 30 32	1 16 17			242
	1 1	2 2								1 1						243
			1 1			1 1 2		1 1 2	5 5	4 4	16 16	8 8	2 2			244
						1 1	1 1	3 3	2 3	3 3	2 2	2 2	1 1			245,246
19 12 31	31 18 49	78 26 104	95 45 140	139 55 194	291 117 408	438 250 688	581 533 1114	647 1068 1715	848 1631 2479	1042 2438 3480	1254 3627 4881	705 2573 3278	181 976 1157			250-259
16 11 27	31 17 48	74 22 96	92 43 135	133 52 185	284 112 396	427 243 670	576 523 1099	638 1059 1697	837 1612 2449	1027 2416 3443	1245 3606 4851	703 2551 3254	179 972 1151			250
1			1		1			1		2	1					253
1			1		1	2		2	3	3	1	1				255
1 1 2	1 1	3 3	1 1	1 2	1 1	2 9 5	1 2 3	1 4 5	1 4 5	1 3 4	3 1 4	1 1 1	2 2			251, 252, 256-259
1		4 1 5	2 1 3	5 2 7	6 4 10	9 2 11	4 8 12	7 4 11	10 12 22	12 18 30	5 20 25	2 20 22	4 4			260-269
1			5 1 6	4 1 4	2 1 3	5 1 6	2 1 3	1 5 6	2 3 5	5 5 10	11 22 33	9 31 40	7 24 31			261
			1	2	2	2	1	2	2	3	7	9	6			268
			1	2	2	2	1	2	2	5	19	25	21			2680,.1
			1			1 1 2	1 1	1 1	1 1	1 1	2 2	1 1				2682
1			3 1 4	2 2	1 1	2 2	1 1	1 2 3	1 2	1 1	2 3 5	5 5	1 3 4			260, 262-267, 269
19 12 31	17 11 28	21 14 35	18 24 42	41 16 57	67 39 106	73 57 130	95 55 150	57 92 149	56 100 156	58 93 151	46 103 149	32 58 90	14 38 52			270-279

2.2 STERBEFÄLLE 1952 NACH ALTERSGRUPPEN,

(AUSFÜHRLICHE

POS.-NR. DER ICD/9	TODESURSACHE	M W Z	GESTORBENE INSGESAMT	DAVON IM ALTER									
				UNTER 24 STUNDEN	24 STUNDEN - 7 TAGEN	7 TAGEN - 28 TAGEN	28 TAGEN - 1 JAHR	UNTER 1 JAHR	1-5	5-10	10-15	15-20	20-25
280-289 IV. KRANKHEITEN DES BLUTES U.D. BLUTBILDEN- DEN ORGANE			840		2		5	7	3	3	3	7	7
			1192						11	4	4	2	8
			2032		2		5	7	14	7	7	9	15
280-285 ANAEMIE			375		1		1	2	2	3	2	4	2
			698						5	3	3	2	6
			1073		1		1	2	7	6	5	6	8
286 KOAGULOPATHIEN			49				1	1	1				2
			48						3				1
			97				1	1	4	1	1		3
287 PURPURA UND ANDERE HAEMORRHAGISCHE DIATHESEN			81		1		3	4				2	
			94						2				1
			175		1		3	4	2			2	1
288 KRANKHEITEN DER WEISSEN BLUTKÖRPER- CHEN			35								1		1
			48						1				
			83						1		1		1
289 SONST. KRANKHEITEN DES BLUTES UND DER BLUTBILDENDEN ORGANE			300									1	2
			304										
			604									1	2

URSACHEN

TODESURSACHEN UND GESCHLECHT
SYSTEMATIK)

VON... BIS UNTER... STUNDEN, TAGEN BZW. JAHREN														UNBE- KANNT	M W Z	POS.-NR. DER ICD/9
25-30	30-35	35-40	40-45	45-50	50-55	55-60	60-65	65-70	70-75	75-80	80-85	85-90	90 UND MEHR			
8	13	11	11	19	31	35	72	67	91	138	154	107	53			280-289
8	7	8	11	12	33	32	49	80	108	174	297	214	130			
16	20	19	22	31	64	67	121	147	199	312	451	321	183			
4	10	6	2	5	10	12	32	21	29	58	69	67	35			280-285
5	3	4	3	3	18	12	18	33	42	92	186	152	108			
9	13	10	5	8	28	24	50	54	71	150	255	219	143			
1	2	3	1	3	3	4	6	3	4	5	7	3				286
	1		1	2		2	4	6	4	3	12	4				
1	3	3	2	5	3	6	10	9	8	8	19	7	3			
		1	3	4	3	6	6	4	8	17	12	7	4			287
3	1	2	6	2	2	6	5	12	9	13	15	10	5			
3	1	3	9	6	5	12	11	16	17	30	27	17	9			
2			2	3	2		2	2	7	5	6	2				288
					3		7	1	6	9	10	7	1			
2			2	3	5	3	9	3	13	14	16	9	1			
1	1	1	3	4	13	13	26	37	43	53	60	28	14			289
	2	2	1	5	10	9	15	28	47	57	74	41	13			
1	3	3	4	9	23	22	41	65	90	110	134	69	27			

2.2 STERBEFÄLLE 1992 NACH ALTERSGRUPPEN,
(AUSFÜHRLICHE

POS.-NR. DER ICD/9	TODESURSACHE	M W Z	GESTORBENE INSGESAMT	DAVON IM ALTER											
				UNTER 24 STUNDEN	24 STUNDEN - 7 TAGEN	7 TAGEN - 28 TAGEN	28 TAGEN - 1 JAHR	UNTER 1 JAHR	1-5	5-10	10-15	15-20	20-25		
290-319	V. PSYCHIATRISCHE KRANKHEITEN		6851 3988 10839							1 2 3		1 1 2		59 24 83	310 81 391
290-299	PSYCHOSEN		1465 2488 3953												1 1 2
290	SENILE UND PRAESENILE ORGANISCHE PSYCHOSEN		585 1303 1888												
291	ALKOHOLPSYCHOSEN		331 56 387												
292	DROGENPSYCHOSEN		1 1												
293,294	UEBRIGE ORGANISCHE PSYCHOSEN		464 976 1440												1 1
295	SCHIZOPHRENE PSYCHOSEN		39 78 117												
296-299	ANDERE PSYCHOSEN		46 74 120												1 1
300-316	NEUROSEN, PERSOENLICHK. STOERUNGEN U. AND. NICHT PSYCHOT. PSYCH. STOER.		5367 1481 6848									1 1	1 1	57 24 81	307 79 386
303	ALKOHOLABHAENGIGKEIT		3917 1103 5020											2 1 3	11 1 12
304	MEDIKAMENTEN-/ DROGENABHAENGIGKEIT		1222 243 1465										1 1	54 18 72	282 67 349
317-319	OLIGOPHRENIEN		19 19 38							1 2 3		1 1	2 2	2 1 3	

URSACHEN

TODESURSACHEN UND GESCHLECHT
SYSTEMATIK)

VON... BIS UNTER... STUNDEN, TAGEN BZW. JAHREN														UNBE- KANNT	M W Z	POS.-NR. DER ICD/9
25-30	30-35	35-40	40-45	45-50	50-55	55-60	60-65	65-70	70-75	75-80	80-85	85-90	90 UND MEHR			
467 98 565	528 86 614	504 114 618	476 126 602	507 176 683	873 211 1084	826 180 1006	624 176 800	358 205 563	241 213 454	267 347 614	388 708 1096	312 716 1028	110 522 632			290-319
8 1 9	24 3 27	35 5 40	33 4 37	30 11 41	85 19 104	85 31 116	92 23 115	86 79 165	107 133 240	169 300 469	316 673 989	285 689 974	109 516 625			290-299
1		1	2	1		6	17	29	51	80	173	161	63			290
1		1	2	1	1	12	26	58	119	228	542	538	359			
5 1 6	21 1 22	31 3 34	27 1 28	25 6 31	68 4 72	52 9 61	49 3 52	22 13 35	14 7 21	11 7 18	5 5 5	1 1 2				291
																292
										1 1						
		1 1	2 1 3	1 1 2	6 3 9	11 3 14	16 4 20	28 22 50	38 40 78	68 113 181	131 280 411	120 298 418	43 209 252			293,294
	2 2 4	2 1 3	2 1 3	1 3 4	7 8 15	9 9 18	2 4 6	5 8 13	2 8 10	2 10 12	4 12 16	1 6 7	6 6 6			295
2	1	1		2	4	7	8	2	2	8	3	2	3			296-299
2	1	1	1	1 3	3 7	4 11	3 11	7 9	10 12	21 29	12 15	7 9	5 8			
459 96 555	501 80 581	469 109 578	443 120 563	476 165 641	786 191 977	740 146 886	530 152 682	269 124 393	134 79 213	98 47 145	71 34 105	26 27 53	1 6 7			300-316
67 14 81	186 36 222	307 81 388	380 104 484	442 149 591	755 173 928	709 139 848	514 143 657	254 109 363	124 66 190	82 36 118	62 30 92	21 17 38	1 4 5			303
372 72 444	296 35 331	139 21 160	49 4 53	13 4 17	3 5 8	4 4	2 3 5		3 4 7	3 3	1 1	1 4 5	1 1			304
1 1	3 6		2 2	1 1	2 1 3	1 3 4	2 1 3	3 2 5			1 1 2	1 1 1				317-319

2.2 STERBEFÄLLE 1992 NACH ALTERSGRUPPEN,

(AUSFÜHRLICHE

POS.-NR. DER ICD/9	TODESURSACHE	M W Z	GESTORBENE INSGESAMT	DAVON IM ALTER									
				UNTER 24 STUNDEN	24 STUNDEN - 7 TAGEN	7 TAGEN - 28 TAGEN	28 TAGEN - 1 JAHR	UNTER 1 JAHR	1-5	5-10	10-15	15-20	20-25
320-389	VI. KRANKHEITEN DES NERVENSYSTEMS U. DER SINNESORGANE		6033 7167 13200		1 1	3 2 5	38 33 71	41 36 77	50 51 101	48 27 75	30 34 64	67 18 85	80 33 113
320-326	ENTZÜNDELICHE KRANKHEITEN DES ZENTRALNERVENSYSTEMS		272 285 557			2 2	6 5 11	6 7 13	4 12 16	4 1 5	1 4 5	2 4 6	3 4 7
320	BAKTERIELLE MENINGITIS		122 104 226			2 2	6 2 8	6 4 10	3 5 8		1 1 2	3 3	1 1 2
323	ENZEPHALITIS, MYELITIS UND ENZEPHALOMYELITIS		100 105 205				3 3	3 3	1 2 3	3 1 4	3 3	2 1 3	2 2 4
321, 322, 324-326	UEBRIGE ENTZÜNDEL. KRANKHEITEN DES ZENTRALNERVENSYSTEMS		50 76 126						5 5	1 1			1 1
330-337	HEREDITÄRE U. DEGENERATIVE KRANKHEITEN D. ZENTRALNERVENSYSTEM		4043 5404 9447			1 1	13 15 28	14 15 29	18 18 36	18 8 26	7 8 15	13 1 14	12 2 14
332	PARKINSON' SYNDROME		2014 2348 4362										
335	AFFEKTIONEN DER VORDERHORNANGLIEN- ZELLEN		489 536 1025				10 11 21	10 11 21	4 6 10	7 1 8	2 3 5	5 5	5 5
3352	KRANKHEITEN D. MOTORISCHEN NEURONS		442 505 947									2 2	2 2
3350, .1, 3358, .9	UEBRIGE KRANKHEITEN DER VORDERHORNANGLIEN- ZELLEN		47 31 78				10 11 21	10 11 21	4 6 10	7 1 8	2 3 5	3 3	3 3
330, 331, 333, 334, 336, 337	UEBRIGE HEREDITÄRE U. DEGENERATIVE KRANKH. D. ZENTRALNERVENSYSTEMS		1540 2520 4060			1 1	3 4 7	4 4 8	14 12 26	11 7 18	5 5 10	8 1 9	7 2 9
340-349	SONST. KRANKHEITEN DES ZENTRALNERVENSYSTEMS		1398 1301 2699				4 9 13	4 9 13	22 17 39	22 17 39	17 21 38	22 12 34	38 26 64
340	ENZEPHALOMYELITIS DISSEMINATA		302 509 811										1 1
342	HEMIPLEGIE		11 32 43										
343	ZEREBRALE KINDERLÄHMUNG		62 54 116				1 3 4	1 3 4	6 8 14	12 6 18	6 7 13	5 3 8	5 8 13
344	SONSTIGE LÄHMUNGEN		82 68 150						1 1 1	1 2 2	1 2 3	1 1 1	2 1 3
345	EPILEPSIE		683 376 1059				2 4 6	2 4 6	11 7 18	5 7 12	7 9 16	10 9 19	24 13 37
341, 346-349	UEBRIGE KRANKHEITEN D. ZENTRALNERVENSYSTEMS		258 262 520				1 2 3	1 2 3	5 1 6	4 3 7	3 3 6	6 6	7 3 10
350-359	AFFEKTIONEN DES PERIPHEREN NERVEN- SYSTEMS		298 160 458		1 1	2 2	7 2 9	9 3 12	3 3 6	4 1 5	5 1 6	30 1 31	27 1 28
360-379	AFFEKTIONEN DES AUGES UND SEINER ANHANGSGEBILDE		2 4 6				1 1	1 1					
380-389	KRANKHEITEN DES OHRES UND DES WARZENFORTSATZES		20 13 33				7 2 9	7 2 9	3 1 4				
381-383	OTITIS MEDIA UND MASTOIDITIS		17 10 27				6 2 8	6 2 8	3 3				
380, 384-389	UEBRIGE KRANKHEITEN DES OHRES UND DES WARZENFORTSATZES		3 3 6				1 1	1 1	1 1				

URSACHEN

TODESURSACHEN UND GESCHLECHT
SYSTEMATIK)

VON... BIS UNTER... STUNDEN, TAGEN BZW. JAHREN														UNBE- KANNT	M W Z	POS.-NR. DER ICD/9
25-30	30-35	35-40	40-45	45-50	50-55	55-60	60-65	65-70	70-75	75-80	80-85	85-90	90 UND MEHR			
96 57 153	123 47 170	129 68 197	175 98 273	154 115 269	271 193 464	324 255 579	437 334 771	555 551 1106	667 863 1530	989 1290 2279	1117 1643 2760	529 1050 1579	151 404 555			320-389
12 13 25	9 5 14	5 4 9	21 5 26	15 12 27	26 13 39	38 26 64	32 24 56	27 32 59	18 34 52	16 33 49	22 34 56	10 14 24	1 4 5			320-326
4 3 7	4 2 6	2 2 4	7 1 8	2 4 6	11 4 15	18 8 26	18 7 25	14 8 22	6 17 23	7 14 21	13 13 26	4 6 10	1 1 2			320
6 4 10	3 3 6	2 2 4	8 3 11	8 4 12	10 7 17	11 12 23	10 9 19	9 16 25	6 9 15	7 8 15	7 12 19	5 3 8	1 1 1			323
2 6 8	2 2 2	1 1 1	6 1 7	5 4 9	5 2 7	9 6 15	4 8 12	4 8 12	6 8 14	2 11 13	2 9 11	1 5 6	2 2 2			321,322, 324-326
8 3 11	15 6 21	16 11 27	37 19 56	39 28 67	74 61 135	134 112 246	252 196 448	374 369 743	539 660 1199	858 1114 1972	1001 1484 2485	478 933 1411	136 356 492			330-337
	1 1		4 4	2 2 4	2 6 8	16 7 23	50 21 71	128 86 214	244 255 499	502 498 1000	650 772 1422	325 522 847	90 179 269			332
3 1 4	5 1 6	5 4 9	10 11 21	19 11 30	40 34 74	59 50 109	82 75 157	88 96 184	56 82 138	50 69 119	27 58 85	9 17 26	3 6 9			335
1 1 2	4 1 5	4 3 7	8 9 17	18 10 28	38 34 72	59 49 108	80 73 153	85 94 179	56 82 138	48 68 116	27 58 85	8 17 25	2 6 8			3352
2 2	1 1	1 2	2 2 4	1 1 2	2 2	1 1	2 2 4	3 5		2 1 3		1 1	1 1			3350,..1, 3358,..9
5 2 7	9 5 14	11 7 18	23 8 31	18 15 33	32 21 53	59 55 114	120 100 220	158 187 345	239 323 562	306 547 853	324 654 978	144 394 538	43 171 214			330,331, 333,334, 336,337
60 38 98	87 33 120	94 46 140	107 68 175	91 63 154	148 104 252	122 102 224	126 107 233	123 129 252	96 142 238	96 130 226	78 107 185	34 92 126	11 38 49			340-349
3 4 7	9 8 17	18 26 44	22 39 61	22 35 57	41 54 95	34 61 95	46 66 112	42 83 125	28 57 85	17 41 58	14 24 38	5 7 12	1 3 4			340
				1 1	2 2		1 2 3		3 3 6	2 4 6	1 7 8	1 11 12	5 5			342
11 1 12	4 1 5	1 1 2	3 3 6	1 2 3	3 1 4	1 1 2	2 2 4	1 2 3		1 2		1 1	1 1			343
1 2 3	3 2 5	2 2 2	1 1 1	1 1 2	8 2 10	6 2 8	7 3 10	10 5 15	11 8 19	8 16 24	16 12 28	3 6 9	1 3 4			344
41 24 65	66 20 86	66 12 78	66 17 83	55 15 70	70 28 98	57 23 80	45 19 64	44 21 65	31 37 68	42 35 77	22 32 54	17 32 49	2 12 14			345
4 7 11	5 2 7	7 7 14	16 8 24	11 10 21	24 19 43	24 15 39	25 15 40	26 18 44	23 36 59	27 32 59	25 32 57	8 35 43	7 14 21			341, 346-349
15 3 18	11 3 14	13 7 20	10 6 16	9 12 21	23 14 37	28 14 42	26 7 33	30 20 50	14 24 38	17 11 28	16 18 34	5 9 14	3 2 5			350-359
								1 1				1 1 2	2 2			360-379
1 1	1 1	1 1			1 1	2 3	1 1	1 1	3 3	2 4		1 2	2 2			380-389
1 1	1 1	1 1			1 1	2 3	1 1	1 1	3 3	1 2			2 2			381-383
										1 1 2		1 1 2				380, 384-389

2.2 STERBEFÄLLE 1992 NACH ALTERSGRUPPEN,
(AUSFÜHRLICHE

POS.-NR. DER ICD/9	TODESURSACHE	M	GESTORBENE INSGESAMT	DAVON IM ALTER									
		W		UNTER 24 STUNDEN	24 STUNDEN - 7 TAGEN	7 TAGEN - 28 TAGEN	28 TAGEN - 1 JAHR	UNTER 1 JAHR	1-5	5-10	10-15	15-20	20-25
		Z											
390-459	VII. KRANKHEITEN DES KREISLAUFSYSTEMS		181950 255290 437240	2 2	4 1 5	8 4 12	18 15 33	30 22 52	28 29 57	17 14 31	22 19 41	61 31 92	124 83 207
390-392	AKUTES RHEUMATISCHES FIEBER		9 23 32										
391	RHEUMATISCHES FIEBER MIT HERZBETEILIGUNG		6 15 21										
390, 392	UEBRIGES AKUTES RHEUMATISCHES FIEBER		3 8 11										
393-398	CHRON. RHEUMATISCHE HERZKRANKHEITEN		675 1721 2396			1 1	1 1	1 2	1 1		1 1	1 2 3	3 3 6
394	MITRALKLAPPENFEHLER		239 804 1043				1 1	1 1			1 1	2 2	1 1 2
395	AORTENKLAPPENFEHLER		57 58 115										
396	MITRAL- UND AORTENKLAPPENFEHLER		356 798 1154			1 1		1 1	1 1			1 1	1 2 3
393, 397,398	UEBRIGE RHEUMATISCHE HERZKRANKHEITEN		23 61 84										1 1 1
401-405	HYPERTONIE UND HOCHDRUCKKRANKHEITEN		4504 10163 14667				1 1	1 1	1 1	1 1	1 1	1 1	2 2 4
401	ESSENTIELLE HYPERTONIE		1485 2803 4288				1 1	1 1	1 1		1 1		2 2 2
4010	BEI DER ANGABE "MALIGN"		68 117 185										
4011	BEI DER ANGABE "BENIGNE"		39 76 115										
4019	OHNE ANGABE "MALIGN" ODER "BENIGNE"		1378 2610 3988				1 1	1 1	1 1		1 1		2 2 2
402	HYPERTENSIVE HERZKRANKHEIT		2564 6602 9166								1 1		
4020	BEI DER ANGABE "MALIGN"		64 128 192										
4021	BEI DER ANGABE "BENIGNE"		66 149 215										
4029	OHNE ANGABE "MALIGN" ODER "BENIGNE"		2434 6325 8759								1 1		
403	RENALE HYPERTONIE		178 295 473										2 2
4030	BEI DER ANGABE "MALIGN"		7 18 25										
4031	BEI DER ANGABE "BENIGNE"		6 1 7										
4039	OHNE ANGABE "MALIGN" ODER "BENIGNE"		165 276 441										2 2
404	HYPERTONIE MIT HERZ- UND NIERENKRANKHEIT		277 463 740									1 1	

URSACHEN

TODESURSACHEN UND GESCHLECHT
SYSTEMATIK)

VON... BIS UNTER... STUNDEN, TAGEN BZW. JAHREN

25-30	30-35	35-40	40-45	45-50	50-55	55-60	60-65	65-70	70-75	75-80	80-85	85-90	90 UND MEHR	UNBE- KANNT	M W Z	POS.-NR. DER ICD/9
274 138 412	477 231 708	966 355 1321	1775 583 2358	2768 911 3677	6556 1815 8371	10229 3163 13392	15888 6237 22125	18577 12557 31134	21844 20759 42603	28352 37984 66336	36596 66980 103576	25695 62186 87881	11673 41193 52866			390-459
				1 1		1 2	2 3	5 5	1 5	1 4 4	3 3 6	3 3 3	1 2 3			390-392
				1 1		1 2	2 3	4 4	2 2	1 2 3	1 2 3	1 1 1	1 1 2			391
								1 1	1 2 3	1 1 1	2 1 3	2 2 2	1 1 1			390, 392
7 1 8	10 4 14	9 7 16	8 3 11	12 11 23	31 37 68	58 65 123	103 126 229	88 218 306	112 279 391	104 321 425	82 354 436	32 211 243	13 77 90			393-398
4 4	1 2 3	1 3 4	4 4	1 7 8	14 20 34	19 31 50	49 59 108	20 117 137	39 145 184	40 139 179	29 154 183	13 92 105	4 30 34			394
	2 2	1 1	1 1	2 2	7 2 9	4 1 5	12 9 21	8 10 18	6 8 14	10 12 22	3 7 10	1 8 9	1 1			395
3 1 4	7 2 9	7 3 10	3 1 4	9 3 12	9 12 21	30 27 57	40 52 92	57 86 143	65 116 181	51 164 215	46 186 232	17 100 117	8 43 51			396
		1 1	2 2	1 1	1 3 4	5 6 11	2 6 8	3 5 8	2 10 12	3 6 9	4 7 11	1 11 12	1 3 4			393, 397,398
10 7 17	13 7 20	30 19 49	48 25 73	68 40 108	189 83 272	307 144 451	434 309 743	445 552 997	518 886 1404	652 1555 2207	909 2587 3496	615 2460 3075	262 1484 1746			401-405
1 4 5	7 2 9	12 9 21	28 13 41	35 21 56	90 34 124	124 62 186	163 119 282	160 179 339	178 279 457	195 436 631	257 690 947	166 626 792	66 327 393			401
			2 2	3 2 5	7 1 8	3 4 7	12 7 19	6 12 18	6 17 23	9 20 29	12 29 41	4 19 23	4 6 10			4010
				1 1	5 1 6	3 2 5	2 2 4	8 6 14	1 8 9	4 14 18	11 22 33	2 12 14	2 9 11			4011
1 4 5	7 2 9	12 9 21	26 13 39	31 19 50	78 32 110	118 56 174	149 110 259	146 161 307	171 254 425	182 402 584	234 639 873	160 595 755	60 312 372			4019
6 2 8	5 5 10	13 7 20	15 10 25	27 16 43	76 42 118	155 73 228	227 161 388	242 316 558	282 536 818	388 1000 1388	558 1706 2264	394 1660 2054	176 1067 1243			402
	1 1	1 1	1 1	1 1	4 5	9 11	6 11	7 8 15	7 15 22	7 20 27	10 35 45	10 27 37	1 14 15			4020
					4 2 6	5 3 8	9 4 13	7 11 18	9 18 27	9 29 38	13 45 58	9 20 29	1 15 16			4021
6 2 8	5 4 9	12 6 18	14 9 23	26 16 42	68 39 107	141 68 209	212 152 364	228 297 525	266 503 769	372 951 1323	535 1626 2161	375 1613 1988	174 1038 1212			4029
3 1 4	1 2 1	4 2 6	3 3	5 2 7	9 4 13	12 3 15	19 14 33	15 24 39	22 30 52	24 50 74	38 71 109	15 58 73	8 34 42			403
1 1			1 1	2 2	1 1	1 1	2 2	2 2	6 6	2 2	1 4	3 3				4030
		1 1				1 1		2 2	1 1		1 1					4031
2 1 3	1 1	3 2 5	2 2	5 5	8 4 12	10 3 13	17 14 31	13 22 35	21 24 45	24 47 71	36 68 104	15 55 70	8 34 42			4039
		1 1 2	2 2 4	1 1 2	14 3 17	16 6 22	25 15 40	28 33 61	36 41 77	45 69 114	56 120 176	40 116 156	12 56 68			404

2.2 STERBEFÄLLE 1992 NACH ALTERSGRUPPEN,

(AUSFÜHRLICHE

POS.-NR. DER ICD/9	TODESURSACHE	M	GESTORBENE INSGESAMT	DAVON IM ALTER									
		W		UNTER 24 STUNDEN	1 24 STUNDEN - 7 TAGEN	7 TAGEN - 28 TAGEN	28 TAGEN - 1 JAHR	UNTER 1 JAHR	1-5	5-10	10-15	15-20	20-25
		Z											
4040	BEI DER ANGABE "MALIGN"		10 6 16									1	
4041	BEI DER ANGABE "BENIGNE"		1 4 5									1	
4049	OHNE ANGABE "MALIGN" ODER "BENIGNE"		266 453 719										
410-414	ISCHAEMISCHE HERZKRANKHEITEN		87583 92096 179679									3	19
410	AKUTER MYOKARDINFARKT		49911 38247 88158									3	16
411	SONST. AKUTE O. SUBAKUTE FORMEN VON ISCHAEMI- SCHEN HERZKRANKHEITEN		923 1194 2117									3	2
412	ALTER MYOKARDINFARKT		485 247 732									3	13
413	ANGINA PECTORIS		261 286 547										
414	SONST. FORMEN VON CHRON. ISCHAEMISCHEN HERZKRANKHEITEN		36003 52122 88125										3
415-417	KRANKHEITEN DES LUNGENKREISLAUFS		4239 4679 8918				1 1 2	1 1 2	3 2 5	1 1 1	2 2 5	3 2 5	6 9 15
415	AKUTE PULMONALE HERZKRANKHEIT		2202 3302 5504				1 1 1	1 1 1	1 1 1		1 1 1	1 1 2	3 8 11
4150	AKUTES COR PULMONALE		144 110 254										
4151	LUNGENEMBOLIE		2058 3192 5250				1 1 1	1 1 1	1 1 1		1 1 1	1 1 2	3 8 11
416, 417	UEBRIGE PULMONALE HERZKRANKHEITEN		2037 1377 3414				1 2 1	1 2 1	2 2 4	1 1 1	1 1 1	2 1 3	3 1 4
420-429	SONSTIGE FORMEN VON HERZKRANKHEITEN		32571 55084 87655	2 2	3 1 4	6 4 10	15 9 24	24 16 40	15 21 36	11 9 20	12 10 22	39 14 53	59 34 93
420-422	AKUTE PERIKARDITIS, AKU- TE U. SUBAKUTE ENDOKAR- DITIS, AKUTE MYOKARDIT.		249 231 480				1 1 1	1 1 1	1 1 1	1 2 1	1 1 1	6 3 9	5 2 7
423	SONSTIGE KRANKHEITEN DES PERIKARDS		50 44 94		1 1			1 1		1 1		1 1 2	2
424	SONSTIGE KRANKHEITEN DES ENDOKARDS		1641 2652 4293			1 1 2	2 1 3	3 2 5	3 4 7	3 3 6	3 3 6	5 1 6	5 4 9
425	MYOKARDIOPATHIE		3640 2045 5685	1 1	1 1	4 1 5	7 3 10	12 5 17	6 8 14	1 1 1	3 2 5	9 5 14	8 4 12
426	STOERUNGEN IM ERRE- GUNGSL EITUNGSSYSTEM DES HERZENS		234 288 522							2 1 3		1 1 2	1 1 1
4260	KOMPLETTER ATRIOVEN- TRIKULAERER BLOCK		26 33 59									1 1	
4261	SONST. U. N. N. BEZ. ATRIOVENTRIKULAERER BLOCK		69 79 148										
4262, .3	LINKSSCHENKELBLOCK		14 15 29										

URSACHEN

TODESURSACHEN UND GESCHLECHT

SYSTEMATIK)

VON... BIS UNTER... STUNDEN, TAGEN BZW. JAHREN														UNBE- KANNT	M W Z	POS.-NR. DER ICD/9
25-30	30-35	35-40	40-45	45-50	50-55	55-60	60-65	65-70	70-75	75-80	80-85	85-90	90 UND MEHR			
					2	1	2	1	2	1						4040
					2	1	2	1	2	1	1	3	1			
								1				3	1			4041
							1	1		1	1	1				
		1	2	1	12	15	23	26	34	44	56	40	12			4049
		1	2	1	3	6	14	32	41	68	118	112	55			
		2	4	2	15	21	37	58	75	112	174	152	67			
54	139	424	949	1526	3700	5898	9412	10762	11853	13912	15711	9603	3618			410-414
9	35	70	146	267	660	1322	2841	5741	9283	15621	24605	20065	11427			
63	174	494	1095	1793	4360	7220	12253	16503	21136	29533	40316	29668	15045			
48	123	365	793	1239	2903	4361	6561	6974	7124	7598	7234	3579	990			410
6	30	60	117	208	479	882	1852	3435	5010	7411	9807	6337	2611			
54	153	425	910	1447	3382	5243	8413	10409	12134	15009	17041	9916	3601			
2	4	11	19	27	45	81	83	106	79	122	164	121	59			411
1	3	1	5	4	9	25	33	59	99	192	293	276	194			
3	7	12	24	31	54	106	116	165	178	314	457	397	253			
			9	14	21	39	70	69	84	75	63	37	4			412
			1	2	2	2	11	33	29	45	70	39	15			
			10	14	23	41	81	102	113	120	133	76	19			
		2	4	10	11	36	44	16	50	45	33	10				413
	1		1	2	6	14	24	37	55	57	61	28				
	1		2	5	12	17	50	68	53	105	102	94	38			
4	12	48	126	242	721	1406	2662	3569	4550	6067	8205	5833	2555			414
2	1	9	23	54	168	407	931	2190	4108	7918	14378	13352	8579			
6	13	57	149	296	889	1813	3593	5759	8658	13985	22583	19185	11134			
10	16	44	50	63	159	286	504	557	623	662	739	382	130			415-417
11	24	39	41	67	119	169	285	459	571	806	1052	704	316			
21	40	83	91	130	278	455	789	1016	1194	1468	1791	1086	446			
6	13	32	38	47	100	195	281	282	287	302	373	179	62			415
8	19	31	29	52	93	126	188	330	375	537	772	500	231			
14	32	63	67	99	193	321	469	612	662	839	1145	679	293			
	2			1	1	10	22	27	25	13	20	20	3			4150
1			1	1	3	4	5	13	15	19	33	11	4			
1	2		1	2	4	14	27	40	40	32	53	31	7			
6	11	32	38	46	99	185	259	255	262	289	353	159	59			4151
7	19	31	28	51	90	122	183	317	360	518	739	489	227			
13	30	63	66	97	189	307	442	572	622	807	1092	648	286			
4	3	12	12	16	59	91	223	275	336	360	366	203	68			416,417
3	5	8	12	15	26	43	97	129	196	269	280	204	85			
7	8	20	24	31	85	134	320	404	532	629	646	407	153			
112	169	261	418	648	1274	1786	2390	2473	2965	4238	6479	5752	3446			420-429
48	62	68	121	190	379	565	1096	2043	3326	6528	13249	14827	12478			
160	231	329	539	838	1653	2351	3486	4516	6291	10766	19728	20579	15924			
5	6	12	12	8	31	33	34	24	27	19	16	6	2			420-422
5	4	6	7	5	10	23	22	40	35	19	21	15	12			
10	10	18	19	13	41	56	56	64	62	38	37	21	14			
2	1	2	2	2	5	5	7	9	6	3	1	1	1			423
	1		2	1	1		3	7	7	6	6	5	3			
2	2	2	4	2	6	5	10	16	13	9	7	6	4			
13	21	25	28	38	93	147	214	242	236	229	217	95	21			424
4	5	9	12	23	33	94	149	239	348	482	676	411	150			
17	26	34	40	61	126	241	363	481	584	711	893	506	171			
29	59	71	165	218	418	543	573	433	370	277	252	132	62			425
8	11	13	30	46	80	92	172	193	212	294	392	290	187			
37	70	84	195	264	498	635	745	626	582	571	644	422	249			
		4	3	2	11	15	23	27	25	17	49	33	22			426
		1	1	1	7	7	11	13	21	42	67	71	43			
		5	4	3	18	22	34	40	46	59	116	104	65			
					1		3	2	4		8	2	5			4260
					1			1	1	6	7	10	7			
					1		3	3	5	6	15	12	12			
		1		1	3	4	6	8	9	5	11	12	9			4261
		1	1	1	1	4	3	3	4	11	20	19	16			
							2		2	2	5	1				4262, ,3
						1	2	1	3	3	4	4				
		1		1		1	4	1	2	5	9	5				

POS.-NR. DER ICD/9	TODESURSACHE	M W Z	GESTORBENE INSGESAMT	DAVON IM ALTER									
				UNTER 24 STUNDEN	24 STUNDEN - 7 TAGEN	7 TAGEN - 28 TAGEN	28 TAGEN - 1 JAHR	UNTER 1 JAHR	1-5	5-10	10-15	15-20	20-25
4264	RECHTSSCHENKELBLOCK		6 12 18										
4265	N.N.BEZ. SCHENKELBLOCK		2 2 4										
4266	SONSTIGER HERZBLOCK		9 10 19										
4267-.9	UEBRIGE STÖRUNGEN IM ERREGUNGSLEITUNGS- SYSTEM DES HERZENS		108 137 245							2 1 3		1 1	1 1
427	HERZRYTHMUS- STÖRUNGEN		5361 6592 11953	1 1	1 1	1 1	2 2	3 5	3 4 7	3 1 4	3 1 3	2 1 5	3 2 8 28
428	HERZINSUFFIZIENZ		19023 38570 57593		1 1 1	1 1 2	4 3 7	6 4 10	1 3 4	2 3 2	3 3 6	8 3 8	9 9 18
4280	STAUUNGSINSUFFIZIENZ		3237 6415 9652						1 1		1 1	1 1	1 2 3
4281	LINKSHERZINSUFFIZIENZ		2900 5320 8220		1 1 1	1 1 1	1 2 3	1 2 3			1 1 1	2 2 2	1 1 1
4289	N.N.BEZ. HERZINSUFFIZIENZ		12886 26835 39721			1 1 1	4 2 6	5 2 7	1 2 3	2 2 2	2 2 4	5 5 5	8 6 14
429	MANGELHAFTE BESCHREI- BUNGEN UND KOMPLIKAT. VON HERZKRANKHEITEN		2373 4662 7035				1 1 1	1 1 1	1 2 3	1 1 1	1 1 1	6 1 7	10 6 16
430-438	KRANKHEITEN DES ZEREBROVASKULÄREN SYSTEMS		38012 68619 106631	1 1	1 1	2 2 4	4 2 6	8 2 12	5 4 9	5 4 9	7 5 12	10 8 18	26 19 45
430	SUBARACHNOIDAL- BLUTUNG		889 1209 2098	1 1	1 1	1 1	3 3	3 3	3 3	2 2	1 2 3	5 5 10	13 5 18
431,432	INTRAZEREBR. HAEMORRHA- GIE U. SONST. U. N.N. BEZ. INTRAKRAN. BLUTUNGEN		3523 4248 7771			1 2 3	1 2 3	5 2 3	5 1 6	2 4 6	4 3 7	4 2 6	8 7 15
433,434	VERSCHLUSS U. STENOSE DER PRAEZEREBRALEN U. ZEREBRALEN ARTERIEN		3185 4211 7396						3 3	1 1	1 1	1 1 2	3 5 8
435	ZEREBRALE ISCHAEMISCHE ATTACKEN		310 552 862								1 1		
436	AKUTE ABER MANGELH. BEZ. HIRNGEFAESS- KRANKHEITEN		22228 41204 63432										1 1
437	SONST. U. MANGELH. BEZ. HIRNGEFAESSKRANKHEITEN		6952 15645 22597										2 1 3
4370	ZEREBRALE ARTERIOSKLEROSE		2700 6612 9312										
4371	SONST. GENERALISIERTE ISCHAEMISCHE HIRNGE- FAESSKRANKHEITEN		2460 4990 7450										1 1
4372-.9	UEBRIGE MANGELHAFT BEZ. HIRNGEFAESS- KRANKHEITEN		1792 4043 5835										2 2
438	SPAETFOLGEN VON HIRNGEFAESS- KRANKHEITEN		925 1550 2475										
440-448	KRANKHEITEN DER ARTERIEN, ARTERIOLEN U. KAPILLAREN		12605 20063 32668				1 1	1 1	1 1		1 1	2 3 5	7 5 12
440	ARTERIOSKLEROSE		7842 15921 23763										

URSACHEN

TODESURSACHEN UND GESCHLECHT

SYSTEMATIK)

VON... BIS UNTER... STUNDEN, TAGEN BZW. JAHREN														UNBE- KANNT	M W Z	POS.-NR. DER ICD/9
25-30	30-35	35-40	40-45	45-50	50-55	55-60	60-65	65-70	70-75	75-80	80-85	85-90	90 UND MEHR			
							1					3	1			4264
							1			4		1	3			
							1	1		4		4	4			
																4265
							1			2		1				
										2						
					1	2			1			4	1			4266
								1	1	1	2	1	3		2	
					1	2		2	1	2	2	5	4		2	
		2	3		6	8	11	16	10	10	17	16	7			4267-.9
		1			6	4	6	7	9	20	34	32	15			
		3	3		12	12	17	23	19	30	51	48	22			
33	44	77	111	171	314	398	526	484	561	672	918	648	370			427
13	24	19	39	49	94	93	183	386	546	936	1622	1490	1080			
46	68	96	150	220	408	491	709	870	1107	1608	2540	2138	1450			
21	22	60	78	167	342	548	850	1116	1548	2728	4513	4334	2667			428
10	13	13	24	55	133	220	501	1043	1933	4284	9330	11266	9726			
31	35	73	102	222	475	768	1351	2159	3481	7012	13843	15600	12393			
	1	4	4	7	40	66	123	193	285	517	868	758	369			4280
	4		3	7	17	35	89	197	371	818	1653	1867	1350			
	5	4	7	14	57	101	212	390	656	1335	2521	2625	1719			
2	3	10	11	21	37	82	146	168	255	464	688	657	352			4281
		3	3	10	23	43	83	178	311	679	1327	1545	1112			
2	3	13	14	31	60	125	229	346	566	1143	2015	2202	1464			
19	18	46	63	139	265	400	581	755	1008	1747	2957	2919	1946			4289
10	9	10	18	38	93	142	329	668	1251	2787	6350	7854	7264			
29	27	56	81	177	358	542	910	1423	2259	4534	9307	10773	9210			
9	16	10	19	42	60	97	163	138	192	293	513	503	301			429
8	4	7	6	11	21	36	55	122	224	465	1135	1279	1277			
17	20	17	25	53	81	133	218	260	416	758	1648	1782	1578			
54	96	146	229	345	871	1385	2158	3059	4214	6544	9460	6638	2753			430-438
41	69	120	190	259	422	675	1243	2778	5147	10428	19419	17600	10186			
95	165	266	419	604	1293	2060	3401	5837	9361	16972	28879	24238	12939			
23	35	48	55	46	100	99	110	107	75	72	56	28	8			430
18	41	51	74	69	86	86	96	140	131	148	163	69	25			
41	76	99	129	115	186	185	206	247	206	220	219	97	33			
22	28	67	112	154	287	385	441	462	414	423	456	185	63			431,432
13	17	44	70	108	171	209	279	426	562	715	883	536	196			
35	45	111	182	262	458	594	720	888	976	1138	1339	721	259			
5	18	14	30	41	152	196	296	389	451	542	594	357	94			433,434
6	6	9	24	35	44	81	153	330	449	733	1102	855	375			
11	24	23	54	76	196	277	449	719	900	1275	1696	1212	469			
				2	3	5	13	17	25	57	100	56	31			435
					2	2	7	20	26	70	142	172	111			
				2	5	7	20	37	51	127	242	228	142			
4	11	14	24	82	273	599	1108	1735	2662	4248	5981	3976	1511			436
4	4	13	14	39	92	247	592	1552	3196	6707	12411	10711	5621			
8	15	27	38	121	365	846	1700	3287	5858	10955	18392	14687	7132			
	3	3	7	15	43	78	156	289	489	1013	2006	1870	978			437
		3	7	8	22	43	104	275	691	1816	4270	4775	3630			
	3	6	14	23	65	121	260	564	1180	2829	6276	6645	4608			
			4	6	13	10	43	88	141	365	798	773	459			4370
		1	1	2	7	18	85	219	706	1756	2143	1674	2133			
		1	5	6	15	17	61	173	360	1071	2554	2916				
	1	2	1	6	13	46	64	124	208	384	688	631	292			4371
			2	4	7	21	52	120	283	653	1405	1424	1018			
	1	2	3	10	20	67	116	244	491	1037	2093	2055	1310			
	2	1	2	3	17	22	49	77	140	264	520	466	227			4372-.9
		2	4	4	13	15	34	70	189	457	1109	1208	938			
	2	3	6	7	30	37	83	147	329	721	1629	1674	1165			
	1		1	5	13	23	34	60	98	189	267	166	68			438
	1		1	5	5	7	12	35	92	239	448	482	228			
	2		2	5	18	30	46	95	190	428	715	648	296			
21	13	24	44	62	218	363	693	1005	1340	1993	2937	2501	1381			440-448
8	11	12	20	34	66	117	204	529	930	2288	5095	5806	4933			
29	24	36	64	96	284	480	897	1534	2270	4281	8032	8307	6314			
2	1	4	7	13	76	128	280	389	628	1126	2035	1985	1168			440
	1	1	2	7	20	51	93	303	576	1666	4034	4868	4299			
2	2	5	9	20	96	179	373	692	1204	2792	6069	6853	5467			

2.2 STERBEFÄLLE 1992 NACH ALTERSGRUPPEN,
(AUSFÜHRLICHE

POS.-NR. DER ICD/9	TODESURSACHE	M	GESTORBENE INSGESAMT	DAVON IM ALTER									
		W		UNTER 24 STUNDEN	24 STUNDEN - 7 TAGEN	7 TAGEN - 28 TAGEN	28 TAGEN - 1 JAHR	UNTER 1 JAHR	1-5	5-10	10-15	15-20	20-25
		Z											
441	AORTENANEURYSMA		2317 1038 3355						1			2	3
									1			2	3
444	ARTERIELLE EMBOLIE U. THROMBOSE		2040 2671 4711										6
													2
442, 443, 446-448	UEBRIGE KRANKHEITEN DER ARTERIEN, ARTERI- OLEN U. KAPILLAREN		406 433 839				1 1	1 1			1 1	3 3	4 4
451-459	KRANKH. D. VENEN, LYMPH- GEF. SOW. SONST. KRANKH. DES KREISLAUFSYSTEMS		1752 2842 4594						1 1		2 2	2 4	2 7 9

URSACHEN

TODESURSACHEN UND GESCHLECHT
SYSTEMATIK)

VON... BIS UNTER... STUNDEN, TAGEN BZW. JAHREN														UNBE- KANNT	M W Z	POS.-NR. DER ICD/9
25-30	30-35	35-40	40-45	45-50	50-55	55-60	60-65	65-70	70-75	75-80	80-85	85-90	90 UND MEHR			
13	6	11	18	24	67	92	193	337	407	467	439	188	49			441
6	4	7	13	13	19	25	31	85	111	194	265	189	73			
19	10	18	31	37	86	117	224	422	518	661	704	377	122			
4	3	6	12	20	56	116	175	235	253	337	397	284	142			444
4	3	3	5	7	16	29	65	111	196	380	704	658	492			
4	6	9	17	27	72	145	240	346	449	717	1101	942	634			
2	3	3	7	5	19	27	45	44	52	63	66	44	22			442,443,
2	3	1		7	11	12	15	30	47	48	92	91	69			446-448
4	6	4	7	12	30	39	60	74	99	111	158	135	91			
6	21	28	29	42	114	145	192	188	218	246	276	172	69			451-459
13	19	20	37	42	49	105	132	232	333	434	616	510	290			
19	40	48	66	84	163	250	324	420	551	680	892	682	359			

2.2 STERBEFÄLLE 1992 NACH ALTERSGRUPPEN,
(AUSFÜHRLICHE

POS.-NR. DER ICD/9	TODESURSACHE	M W Z	GESTORBENE INSGESAMT	DAVON IM ALTER									
				UNTER 24 STUNDEN	24 STUNDEN - 7 TAGEN	7 TAGEN - 28 TAGEN	28 TAGEN - 1 JAHR	UNTER 1 JAHR	1-5	5-10	10-15	15-20	20-25
460-519	VIII. KRANKHEITEN DER ATMUNGSORGANE		28202 22158 50360	1 1 2	2 1 3	2 2 4	52 28 80	57 32 89	35 26 61	15 13 28	17 11 28	21 19 40	41 36 77
460-466	AKUTE INFESTIONEN DER ATMUNGSORGANE		238 308 546	1 1	 1	1 1 1	23 13 36	24 14 38	8 9 17	3 1 4	1 2 3	3 3 3	1 2 3
465	AKUTE INFESTION DER OB. LUFTWEGE AN MEHRE- REN U.N.N.BEZ. STELLEN		50 96 146	 1	 1	1 1 1	11 7 18	11 8 19	1 4 5	1 1 2	1 1 1	1 1 1	1 1 1
466	AKUTE BRONCHITIS UND BRONCHIOLITIS		166 194 360	1 1	 1	 1	9 6 15	10 6 16	3 2 5	1 1 1	1 1 2	 2	2 2 2
460-464	UEBRIGE AKUTE INFESTIONEN DER ATMUNGSORGANE		22 18 40	 1	 1	 1	3 3 3	3 3 7	4 3 7	1 1 1	 2	2 2 2	 2
470-478	SONSTIGE KRANKHEITEN DER OBEREN LUFTWEGE		15 18 33	 1	 1	 1	 1	 1	1 1 1	 1	1 1 1	 1	 1
480-487	PNEUMONIE UND GRIPPE		7277 9325 16602	 1 1	2 2 2	2 1 3	19 10 29	23 12 35	16 9 25	4 6 10	5 4 9	8 6 14	15 10 25
480-486	PNEUMONIE		7196 9156 16352	 1 1	2 2 2	2 1 3	17 8 25	21 10 31	16 9 25	4 6 10	5 4 9	7 6 13	13 9 22
480	VIRUSPNEUMONIE		45 90 135	 1	 1	 1	2 1 3	2 1 3	2 1 1	1 1 1	 1	 1	1 1 2
481	PNEUMOKOKKENPNEUMONIE		139 108 247	 1	 1	 1	 1	 1	 1	 1	 1	 1	 1
482, 483	PNEUMONIE DURCH SONSTIGE ERREGER		139 123 262	 1 1	1 1 1	 1	3 1 3	4 5 5	1 1 1	1 1 1	1 1 1	1 1 1	1 1 2
485	BRONCHOPNEUMONIE DURCH N.N.BEZ. ERREGER		1999 2714 4713	 1	 1	1 1 1	2 1 3	3 1 4	5 2 7	5 1 1	2 1 3	1 1 1	2 2 4
486	PNEUMONIE DURCH N.N.BEZ. ERREGER		4874 6121 10995	 1	1 1 1	1 1 2	10 6 16	12 7 19	11 5 16	4 3 7	3 2 5	6 5 11	9 5 14
487	GRIPPE		81 169 250	 1	 1	 1	2 2 4	2 2 4	 1	 1	 1	1 1 1	2 1 3
4870	GRIPPE MIT PNEUMONIE		35 71 106	 1	 1	 1	1 1 1	1 1 1	 1	 1	 1	 1	1 1 1
4871-.8	GRIPPE MIT BETEILIGUNG ANDERER ORGANE		46 98 144	 1	 1	 1	1 2 3	1 2 3	 1	 1	 1	1 1 1	1 1 2
490-496	CHRON. OBSTRUKTIVE LUNGENKRANKHEITEN UND VERWANDTE AFFEKTIONEN		18264 10188 28452	 1	 1	 1	7 2 9	7 2 9	7 4 11	5 4 9	8 3 11	9 9 18	22 18 40
490-493	N.N.BEZ.U. CHRONISCHE BRONCHITIS, EMPHYSEM UND ASTHMA		13916 8166 22082	 1	 1	 1	7 2 9	7 2 9	7 4 11	5 3 8	8 3 11	8 7 15	20 16 36
490, 491	N.N.BEZ.U. CHRONISCHE BRONCHITIS		8330 4255 12585	 1	 1	 1	7 2 9	7 2 9	5 3 8	4 1 5	2 2 2	 2	2 3 5
492	EMPHYSEM		2246 1226 3472	 1	 1	 1	 1	 1	 1	 1	 1	 1	 1
493	ASTHMA		3340 2685 6025	 1	 1	 1	 1	 1	2 1 3	1 2 3	8 1 9	8 7 15	18 13 31
494-496	UEBRIGE OBSTRUKTIVE KRANKHEITEN DER LUNGE		4348 2022 6370	 1	 1	 1	 1	 1	 1	 1	 1	1 3 3	2 2 4
494	BRONCHIEKTASIE		36 21 57	 1	 1	 1	 1	 1	 1	 1	 1	 1	 1

URSACHEN

TODESURSACHEN UND GESCHLECHT

SYSTEMATIK)

VON... BIS UNTER... STUNDEN, TAGEN BZW. JAHREN														UNBE- KANNT	M W Z	POS.-NR. DER ICD/9
25-30	30-35	35-40	40-45	45-50	50-55	55-60	60-65	65-70	70-75	75-80	80-85	85-90	90 UND MEHR			
66 39 105	71 50 121	129 71 200	191 94 285	260 112 372	634 250 884	1108 443 1551	2180 755 2935	2903 1335 4238	3538 1933 5531	4816 3211 8027	5953 5032 10985	4223 4956 9179	1944 3680 5624			460-519
1 3 4	2 2 2	2 2 4	2 2 4	2 2 2	9 3 12	9 4 13	8 6 14	17 6 23	18 12 30	31 22 53	41 63 104	33 82 115	25 73 98			460-466
1 2 3	1 1 1	1 1 2	1 1 2	1 1 1	1 1 1	1 2 3	2 1 3	3 3 6	3 3 6	2 6 8	6 16 22	4 23 27	10 22 32			465
	1 1		1 2	1 1	7 1 8	7 1 8	6 5 11	13 3 16	14 6 20	28 13 41	33 46 79	26 56 82	15 50 65			466
1 1		1 2			2 1 3	1 1 2	1 1 1	1 3 4	1 3 4	1 3 4	2 1 3	3 3 6	1 1 1			460-464
1 1 2			3 3	2 1 3	1 1 1	1 2 2	1 3 4	2 1 3	1 2 3	1 2 3	1 4 5		1 1 1			470-478
24 9 33	30 18 48	75 28 103	76 30 106	68 21 89	185 54 239	221 80 301	328 150 478	406 258 664	581 486 1067	1138 1158 2296	1710 2289 3999	1520 2568 4088	844 2129 2973			480-487
22 8 30	30 18 48	73 28 101	71 29 100	67 20 87	181 51 232	218 79 297	327 148 475	401 253 654	572 480 1052	1134 1143 2277	1696 2257 3953	1507 2520 4027	831 2078 2909			480-486
3 1 4	2 2 2	1 2 3	3 2 5	1 1 2	3 3 3	2 2 2	1 3 4	2 3 5	2 3 6	6 13 19	11 13 24	4 21 25	4 20 24			480
2 1 3	9 4 13	4 2 6	7 3 10	10 2 12	11 3 14	16 4 20	12 5 17	7 8 15	7 6 13	16 17 33	18 23 41	13 21 34	7 9 16			481
1 1	1 1	6 4 10	4 4 4	5 5 5	5 3 8	9 4 13	16 11 27	16 6 22	15 9 24	12 16 28	14 27 41	18 22 40	12 15 27			482, 483
7 7	5 2 7	16 8 24	21 5 26	13 6 19	54 14 68	60 24 84	87 43 130	113 86 199	146 156 302	324 342 666	472 698 1170	441 749 1190	228 573 801			485
9 6 15	14 11 25	46 12 58	36 19 55	38 11 49	111 28 139	131 47 178	211 86 297	263 150 413	402 305 707	776 755 1531	1181 1496 2677	1031 1707 2738	580 1461 2041			486
2 1 3		2 1 2	5 1 6	1 1 2	4 3 7	3 1 4	1 2 3	5 5 10	9 6 15	4 15 19	14 32 46	13 48 61	13 51 64			487
		1 1	3 3		2 2		1 1	2 3 5	5 2 7	1 6 7	11 15 26	4 25 29	3 19 22			4870
2 1 3		1 1	2 1 3	1 1 1	2 3 5	3 1 4	2 2 2	3 2 5	4 4 8	3 9 12	3 17 20	9 23 32	10 32 42			4871-.8
33 18 51	26 23 49	33 28 61	83 41 124	154 69 223	355 159 514	763 302 1065	1611 499 2110	2201 927 3128	2625 1313 3938	3276 1703 4979	3766 2153 5919	2361 1808 4169	919 1105 2024			490-496
32 17 49	20 22 42	27 26 53	73 40 113	124 62 186	271 126 397	596 249 845	1250 388 1638	1600 695 2295	1915 964 2879	2398 1343 3741	2850 1736 4586	1910 1503 3413	795 960 1755			490-493
2 3 5	6 6	9 3 12	24 10 34	41 15 56	111 26 137	304 86 390	680 140 820	865 301 1166	1085 444 1529	1499 708 2207	1825 986 2811	1288 910 2198	573 612 1185			490, 491
2 2	1 1	4 4	8 2 10	22 7 29	37 9 46	71 26 97	179 43 222	262 84 346	338 135 473	380 182 562	481 283 764	329 263 592	132 192 324			492
28 14 42	13 22 35	14 23 37	41 28 69	61 40 101	123 91 214	221 137 358	391 205 596	473 310 783	492 385 877	519 453 972	544 467 1011	293 330 623	90 156 246			493
1 1 2	6 1 7	6 2 8	10 1 11	30 7 37	84 33 117	167 53 220	361 111 472	601 232 833	710 349 1059	878 360 1238	916 417 1333	451 305 756	124 145 269			494-496
	1 1 2				2 1 1	3 3 6	4 4 4	4 1 5	1 6 7	8 1 9	6 2 8	6 3 9	1 2 3			494

2.2 STERBEFÄLLE 1992 NACH ALTERSGRUPPEN,
(AUSFÜHRLICHE

POS.-NR. DER ICD/9	TODESURSACHE	M	GESTORBENE INSGESAMT	DAVON IM ALTER									
		W		UNTER 24 STUNDEN	24 STUNDEN - 7 TAGEN	7 TAGEN - 28 TAGEN	28 TAGEN - 1 JAHR	UNTER 1 JAHR	1-5	5-10	10-15	15-20	20-25
		Z											
500-508	PNEUMOKONIOSEN UND LUNGENKRANKH. DURCH AEUSSERE WIRKSTOFFE		900 272 1172					1 2 3	1 2 3	1 1 1	1 1 1	1 1 2	2 1 3
502	PNEUMOKONIOSE DURCH SONST. KIESELSAEUREN O. KIESELSAURE SALZE		510 10 520										1 1
500,501, 503-508	UEBRIGE STAUBLUNGEN- KRANKH. U. LUNGENKRANKH. O. AEUSSERE WIRKSTOFFE		390 262 652					1 2 3	1 2 3	1 1 1	1 1 1	1 1 2	1 1 2
510-519	SONSTIGE KRANKHEITEN DER ATMUNGSORGANE		1508 2047 3555		1 1 1			2 1 3	2 2 4	3 3 6	2 2 4	3 3 3	3 3 3
510	PLEURAEMPYEM		78 43 121										1 1
511	PLEURITIS		79 94 173										
513	LUNGEN- UND MEDIASTINALABSZESS		23 13 36							1 1			
514	STAUNUNG UND HYPOSTASE DER LUNGEN		558 1120 1678							1 1		1 1	1 1
512, UEBRIGE KRANKHEITEN 515-519 DER ATMUNGSORGANE			770 777 1547		1 1 1			2 1 3	2 2 4	3 1 4	2 2 4	2 2 2	3 3 2

URSACHEN

TODESURSACHEN UND GESCHLECHT
SYSTEMATIK)

VON... BIS UNTER... STUNDEN, TAGEN BZW. JAHREN														UNBE- KANNT	M W Z	POS.-NR. DER ICD/9
25-30	30-35	35-40	40-45	45-50	50-55	55-60	60-65	65-70	70-75	75-80	80-85	85-90	90 UND MEHR			
	6 2 8	4	5 1 6	11 3 14	23 3 26	40 6 46	122 4 126	117 15 132	125 23 148	144 41 185	169 64 233	95 60 155	33 45 78			500-508
				1	7	20	83	82 3	79	86 1	88 4	47 2	16			502
				1	7	20	83	85	79	87	92	49	16			
	6 2 8	4	5 1 6	10 3 13	16 3 19	20 6 26	39 4 43	35 12 47	46 23 69	58 40 98	81 60 141	48 58 106	17 45 62			500,501, 503-508
7 8 15	9 5 14	15 13 28	22 20 42	23 18 41	61 31 92	74 50 124	110 93 203	160 128 288	188 157 345	226 285 511	266 459 725	214 437 651	122 328 450			510-519
1 1	1 1	3 1 4	1 1 2	2 2 4	4	6 4 10	8 2 10	15 6 21	8 4 12	12 8 20	11 9 20	4 3 7	3 1 4			510
		1			3	6	7	10	5	14	14	10	9			511
		1	1	1	2 5	2 8	3 10	10 20	9 14	14 28	27 41	13 23	12 21			
1		1	1	3	3 1		3 2	3	2 3	2 2	2 1	2 2	1			513
1		1	1	3	4		5	3	5	4	3	4	1			
3 2 5	2 2 4	1	7 2 9	4 2 6	10 5 15	17 10 27	18 23 41	25 19 44	44 47 91	76 135 211	129 280 409	138 324 462	83 266 349			514
3 5 8	6 3 9	9 12 21	13 16 29	14 13 27	41 23 64	45 34 79	74 63 137	107 93 200	129 94 223	122 126 248	110 142 252	60 95 155	27 48 75			512, 515-519

2.2 STERBEFÄLLE 1992 NACH ALTERSGRUPPEN,
(AUSFÜHRLICHE

POS.-NR. DER ICD/9	TODESURSACHE	M W Z	GESTORBENE INSGESAMT	DAVON IM ALTER									
				UNTER 24 STUNDEN	24 STUNDEN - 7 TAGEN	7 TAGEN - 28 TAGEN	28 TAGEN - 1 JAHR	UNTER 1 JAHR	1-5	5-10	10-15	15-20	20-25
520-579	IX. KRANKHEITEN DER VERDAUUNGSORGANE		21942 19923 41865	2 2	1 1	1 2 3	6 4 10	7 9 16	13 6 19	4 3 7	7 5 12	10 10 20	32 19 51
520-529	KRANKH. D. MUNDHÖHLE, SPEICHELDRÜSEN UND DER KIEFER		12 16 28										
530-537	KRANKH. D. SPEISERÖHRE, DES MAGENS UND DES ZWÖLFFINGERDARMES		2150 2376 4526							1 1 2		1 1 1	2 1 3
530	KRANKHEITEN DER SPEISERÖHRE		138 116 254							1 1			
531	MAGENESCHWUER		1138 1359 2497										1 1 2
532	ULCUS DUODENI		602 605 1207							1 1			
533	ULCUS PEPTICUM OHNE ANGABE D. SITZES		39 49 88										
535	GASTRITIS UND DUODENITIS		92 85 177										
534, 536,537	UEBRIGE KRANKHEITEN DES MAGENS UND DES ZWÖLFFINGERDARMES		141 162 303									1 1	1 1
540-543	APPENDIZITIS		139 135 274							3 3	2 2		1 2 3
540	AKUTE APPENDIZITIS		132 110 242							2 2	2 2		1 2 3
5400	MIT GENERALISIRTER PERITONITIS		86 83 169							2 2	2 2		1 2 3
5401	MIT PERITONEALEM ABSZESS		25 18 43										
5409	OHNE ANGABE EINER PERITONITIS		21 9 30										
541,542	APPENDIZITIS O.N.A. U. SONST. APPENDIZITIS		6 18 24							1 1			
543	SONSTIGE KRANKHEITEN DER APPENDIX		1 7 8										
550-553	EINGEWEIDEBRUECHE		275 381 656	2 2				2 2					
550	LEISTENBRUCH		152 80 232										
5500	LEISTENBRUCH MIT GANGRAEN		16 9 25										
5501	LEISTENBRUCH MIT VERSCHLUSS, O. ANGABE EINER GANGRAEN		66 45 111										
5509	LEISTENBRUCH O. ANGABE VON VERSCHLUSS ODER GANGRAEN		70 26 96										
551	SONST. EINGEWEIDE- BRUECHE MIT GANGRAEN		14 42 56										
552	SONST. EINGEWEIDE- BRUECHE M. EINKLEMMUNG, O. ANG. EINER GANGRAEN		65 151 216										

URSACHEN

TODESURSACHEN UND GESCHLECHT
SYSTEMATIK)

VON... BIS UNTER... STUNDEN, TAGEN BZW. JAHREN														UNBE- KANNT	M W Z	POS.-NR. DER ICD/9
25-30	30-35	35-40	40-45	45-50	50-55	55-60	60-65	65-70	70-75	75-80	80-85	85-90	90 UND MEHR			
138 70 208	396 181 577	786 298 1084	1096 477 1573	1329 532 1861	2393 969 3362	2756 1101 3857	2774 1164 3938	2281 1563 3844	1983 1895 3878	1950 2659 4609	2098 3967 6065	1340 3227 4567	549 1768 2317			520-579
				1 1 2		1 1 2			2 1 3	4 2 6	1 4 5	3 2 5	5 5			520-529
10 2 12	19 4 23	38 6 44	53 17 70	69 13 82	130 36 166	155 56 211	205 81 286	203 122 325	228 196 424	268 362 630	356 608 964	294 553 847	119 317 436			530-537
	2 1 3	4 4	8 2 10	6 2 8	13 3 16	13 3 16	11 4 15	12 6 18	12 10 22	12 17 29	24 28 52	18 25 43	3 14 17			530
8 2 10	6 2 8	20 2 22	22 8 30	26 8 34	62 13 75	82 30 112	110 45 155	104 70 174	139 112 251	142 191 333	194 371 565	154 321 475	68 183 251			531
	7 1 8	6 4 10	11 5 16	25 2 27	29 13 42	40 14 54	60 24 84	67 33 100	59 46 105	76 106 182	108 144 252	84 138 222	29 75 104			532
	1 1			1 2 4	2 2 4	2 2 8	6 2 4	3 1 4	7 5 12	7 8 15	3 6 9	5 13 18	2 12 14			533
1 1	2 2	5 5	7 7	4 4	14 1 15	9 3 12	6 3 6	2 3 5	3 8 11	7 14 21	7 18 25	16 21 37	9 17 26			535
1 1	1 1	3 3	5 2 7	7 1 8	10 4 14	9 6 15	12 6 18	15 9 24	8 15 23	24 26 50	20 41 61	17 35 52	8 16 24			534, 536,537
4 1 5	1 3 4	4 1 5	2 2	5 1 6	4 2 6	11 2 13	13 7 20	11 6 17	17 14 31	25 22 47	20 33 53	9 24 33	7 17 24			540-543
4 1 5	1 2 3	4 1 5	2 2	5 2 5	3 2 5	11 1 12	12 6 18	10 4 14	16 13 29	24 21 45	19 28 47	9 16 25	7 13 20			540
2 1 3	1 1 2	3 1 4		3 3	2 2 4	4 1 5	7 5 12	9 4 13	13 9 22	14 14 28	12 18 30	8 15 23	3 10 13			5400
1 1	1 1	1 1	1 1		1 1	6 6	1 1 2	1 1 5	3 2 5	6 6 12	1 6 7	1 1 1	2 2 4			5401
1 1			1 1	2 2		1 1	4 4		2 2	4 1 5	6 4 10	1 1 1	2 1 3			5409
				1 1		1 1	1 1 2	1 1 3	1 1 1	1 1 1	1 5 6	6 6 6	2 2 2			541,542
	1 1				1 1				1 1	1 1		2 2	2 2			543
			1 1	2 3	6 4 10	10 11 21	16 18 34	18 16 34	18 32 50	30 54 84	77 99 176	52 90 142	45 54 99			550-553
			1 1	1 1 2	1 1 2	5 5	8 2 10	8 3 11	11 5 16	20 6 26	41 27 68	29 26 55	27 9 36			550
							1 1	1 1	2 2	3 1 4	4 4 8	1 3 4	4 1 5			5500
				1 1	1 1	2 2	2 2 4	5 4 7	2 4 6	8 4 12	20 17 37	16 11 27	11 3 14			5501
			1 1	1 1	1 1	3 3	5 5	2 1 3	7 1 8	9 6 10	17 6 23	12 12 24	12 5 17			5509
				1 1	1 2	1 1	1 5 6	1 7 8	1 8	3 8	10 13	2 6 8	4 4 8			551
					2 2	2 2	4 4	2 5 7	5 14 19	5 25 30	20 41 61	14 34 48	11 26 37			552

2.2 STERBEFÄLLE 1992 NACH ALTERSGRUPPEN,
(AUSFÜHRLICHE

POS.-NR. DER ICD/9	TODESURSACHE	M W Z	GESTORBENE INSGESAMT	DAVON IM ALTER									
				UNTER 24 STUNDEN	24 STUNDEN - 7 TAGEN	7 TAGEN - 28 TAGEN	28 TAGEN - 1 JAHR	UNTER 1 JAHR	1-5	5-10	10-15	15-20	20-25
	553 SONST.EINGEWEIDEBRUE- CHE O.ANG.EINER EIN- KLEMMUNG ODER GANGRAEN		44 108 152					2 2 2					
555-558	NICHTINFEKTIOESE ENTERITIS UND KOLITIS		1547 3217 4764		1 1	1 1	2 3 5	3 4 7	5 2 7		1 1	1 2 3	3 6 9
555,556	REGIONALE ENTERITIS UND IDIOPATHISCHE PROKTOKOLITIS		126 154 280						1 1			1 1	2 5 7
557	VASKULAERE INSUFFIZIENZ DES DARMES		1249 2720 3969		1 1	1 1		1 1 2			1 1	1 1	1 1
558	SONST.NICHTINFEKTIOESE GASTROENTERITIS UND KOLITIS		172 343 515				2 3 5	2 3 5	4 2 6			1 1	1 1
560-569	SONST.KRANKHEITEN DES DARMES UND BAUCHFELLS		1452 2750 4202			1 1	2 2	2 1 3	1 1		2 3 5	2 2	4 2 6
560	DARMVERSCHLUSS O.ANG. EINES EINGEWEIDE- BRUCHS		768 1602 2370				2 2	2 2	1 1		1 1	1 1	1 2 3
5601	PARALYTISCHER ILEUS		375 769 1144				1 1	1 1			1 1		1 1 2
5602	VOLVULUS		15 33 48										1 1
5600, 5603-.9	SONST.ARTEEN VON DARM- VERSCHLUSS,U.DARMVER- SCHLUSS N.N.BEZ.		378 800 1178				1 1	1 1	1 1			1 1	
562	DARMDIVERTIKEL		222 469 691										
567	PERITONITIS		193 270 463								2 2	1 1	2 2
564-566, 568,569	UEBRIGE KRANKHEITEN DES DARMES UND DES BAUCHFELLS		269 409 678		1 1			1 1			1 1 2		1 1
570-579	SONST.KRANKHEITEN DER VERDAUUNGSORGANE		16367 11048 27415		1 1		2 1 3	2 2 4	7 4 11		2 2 4	7 7 14	22 8 30
570	AKUTE UND SUBAKUTE GELBE LEBERATROPHIE		48 48 96						3 1 4				1 1
571	CHRONISCHE LEBER- KRANKHEIT UND -ZIRRHOSE		12719 6728 19447				1 1	1 1			1 1 2	1 3 4	11 6 17
5712	ALKOHOLISCHE LEBER- ZIRRHOSE		5987 2323 8310									1 1	4 3 7
5715	LEBERZIRRHOSE OHNE ANGABE VON ALKOHOL		5749 3811 9560				1 1	1 1	2 2			2 2	6 2 8
5710,.1, .3,.4, 5716-.9	SONST.U.N.N.BEZ.CHRON. KRANKHEITEN D.LEBER		983 594 1577							1 1	1 2	1 1	1 1 2
572	LEBERABSZESS U.FOLGEN VON CHRONISCHER LEBERKRANKHEIT		275 200 475		1 1			1 1					
573	SONST. AFFEKTIONEN DER LEBER		182 182 364				1 1 2	1 1 2	3 1 4	1 1	1 1	2 2	2 1 3
574	CHOLELITHIASIS		357 793 1150										
575	SONST. AFFEKTIONEN DER GALLENBLASE		287 450 737									1 1	

URSACHEN

TODESURSACHEN UND GESCHLECHT
SYSTEMATIK)

VON... BIS UNTER... STUNDEN, TAGEN BZW. JAHREN														UNBE- KANNT	M W Z	POS.-NR. DER ICD/9
25-30	30-35	35-40	40-45	45-50	50-55	55-60	60-65	65-70	70-75	75-80	80-85	85-90	90 UND MEHR			
					2 2 4	3 8 11	3 7 10	7 8 15	1 6 7	5 15 20	13 21 34	7 24 31	3 15 18			553
6 6 12	7 15 22	12 6 18	16 9 25	22 14 36	57 26 83	78 32 110	124 70 194	148 171 319	164 289 453	295 575 870	335 915 1250	195 695 890	75 380 455			555-558
6 4 10	3 8 11	3 4 7	7 4 11	8 3 11	10 9 19	14 6 20	15 7 22	10 27 37	11 17 28	14 20 34	14 25 39	7 7 14	8 8			555,556
2 2	2 6 8	7 2 9	7 4 11	8 9 17	45 11 56	54 22 76	104 52 156	127 127 254	142 255 397	252 512 764	290 805 1095	158 609 767	50 302 352			557
	2 1 3	2 2 2	2 1 3	6 2 8	2 6 8	10 4 14	5 11 16	11 17 28	11 17 28	29 43 72	31 85 116	30 79 109	25 70 95			558
5 3 8	12 7 19	13 8 21	27 9 36	27 12 39	51 30 81	93 56 149	133 86 219	148 163 311	190 240 430	213 439 652	242 709 951	200 631 831	87 351 438			560-569
5 2 7	7 2 9	6 4 10	8 6 14	8 5 13	23 11 34	37 18 55	53 28 81	65 60 125	103 129 232	117 252 369	154 428 582	124 402 526	52 253 305			560
1 1 2	3 1 4	3 1 4	2 4 6	4 2 6	9 3 12	16 8 24	28 12 40	34 29 63	52 67 119	39 105 144	84 198 282	63 202 265	34 135 169			5601
1 1	1 1	2 2	1 1	1 1	1 2	1 2	1 1	1 3	1 3	2 6 8	2 10 12	6 6	4 4			5602
3 1 4	3 1 4	3 3 4	5 2 7	3 3 6	13 7 20	20 9 29	24 16 40	30 29 59	50 60 110	76 141 217	68 220 288	61 194 255	18 114 132			5600, 5603-..9
	2 1 3	1 1 2	8 2 10	6 6 13	9 4 13	18 14 32	19 16 35	20 44 64	27 44 71	33 79 112	36 133 169	30 96 126	13 35 48			562
	1 1	2 3 5	5 1 6	5 1 6	6 5 11	18 8 26	26 18 44	25 21 46	29 30 59	20 44 64	25 69 94	18 45 63	11 22 33			567
1 1	3 3 6	4 4	6 6	8 6 14	13 10 23	20 16 36	35 24 59	38 38 76	31 37 68	43 64 107	27 79 106	28 88 116	11 41 52			564-566, 568,569
113 58 171	357 152 509	719 277 996	997 442 1439	1203 490 1693	2145 871 3016	2408 943 3351	2283 902 3185	1753 1085 2838	1364 1123 2487	1115 1205 2320	1067 1599 2666	587 1232 1819	216 644 860			570-579
1 1	1 1	4 2 6	2 2 4	1 1	4 5 9	5 2 7	9 3 12	4 5 9	7 5 12	2 4 6	3 11 14	1 4 5	2 2 4			570
72 40 112	277 122 399	600 234 834	854 389 1243	1045 436 1481	1901 767 2668	2074 783 2857	1967 722 2689	1421 788 2209	989 715 1704	685 620 1305	552 667 1219	210 344 554	58 88 146			571
49 24 73	173 78 251	401 141 542	529 236 765	600 240 840	1098 424 1522	1124 378 1196	903 293 1196	546 210 756	296 159 455	145 69 214	91 36 127	21 23 44	6 9 15			5712
7 12 19	55 26 81	138 65 203	245 121 366	358 171 529	659 290 949	816 336 1152	936 369 1305	783 495 1278	624 500 1124	485 479 964	416 578 994	174 292 466	46 71 117			5715
16 4 20	49 18 67	61 28 89	80 32 112	87 25 112	144 53 197	134 69 203	128 60 188	92 83 175	69 56 125	55 72 127	45 53 98	15 29 44	6 8 14			5710,..1, ..3,..4, 5716-..9
3 2 5	9 1 10	11 3 14	20 11 31	18 11 29	38 12 50	40 20 60	37 16 53	39 22 61	18 19 37	14 21 35	17 33 50	9 20 29	2 8 10			572
2 1 3	3 6 9	2 2 4	7 3 10	7 9 16	19 6 25	22 11 33	30 10 40	16 23 39	22 20 42	22 33 55	14 29 43	8 19 27	2 3 5			573
2 2	1 3 4	4 4	1 3 4	2 5 7	10 16 26	7 17 24	23 28 51	27 46 73	39 64 103	68 94 162	96 189 285	57 187 244	26 135 161			574
	1 2 3	1 1 2	2 2	7 1 8	3 5 8	16 6 22	16 9 25	26 27 53	34 34 68	51 60 111	64 107 171	45 119 164	20 79 99			575

2.2 STERBEFÄLLE 1992 NACH ALTERSGRUPPEN,
(AUSFÜHRLICHE

POS.-NR. DER ICD/9	TODESURSACHE	M W Z	GESTORBENE INSGESAMT	DAVON IM ALTER											
				UNTER 1 24 STUNDEN	24 STUNDEN - 7 TAGEN	7 TAGEN - 28 TAGEN	28 TAGEN - 1 JAHR	UNTER 1 JAHR	1-5	5-10	10-15	15-20	20-25		
5750,.1	CHOLEZYSTITIS OHNE ANGABE VON STEINEN		169 270 439												
5752-.9	UEBRIGE KRANKHEITEN DER GALLENBLASE		118 180 298										1		
													1		
576	SONST. AFFEKTIONEN DES GALLENSYSTEMS		111 214 325												
5761	CHOLANGITIS		59 113 172												
5760, UEBRIGE AFFEKTIONEN 5762-.9 DES GALLENSYSTEMS			52 101 153												
577	KRANKHEITEN DER BAUCHSPEICHELDRUESE		1132 928 2060										1 1 2		6 6
578	MAGEN-DARM-BLUTUNG		1246 1493 2739							1 1			1 1 5		4 1 3
579	INTESTINALE MALABSORPTION		10 12 22												

URSACHEN

TODESURSACHEN UND GESCHLECHT

SYSTEMATIK)

VON... BIS UNTER... STUNDEN, TAGEN BZW. JAHREN														UNBE- KANNT	M W Z	POS.-NR. DER ICD/9
25-30	30-35	35-40	40-45	45-50	50-55	55-60	60-65	65-70	70-75	75-80	80-85	85-90	90 UND MEHR			
	1 1 2		1	4 1 5	1 1 1	6 1 7	11 4 15	17 20 37	16 17 33	30 34 64	43 66 109	28 70 98	12 55 67			5750,.1
		1 1 1	1 1 2	1 3 3	3 4 7	10 5 15	5 5 10	9 7 16	18 17 35	21 26 47	21 41 62	17 49 66	8 24 32			5752-.9
1 1	1 1	1 2	2 2	2 2	1 2 3	3 4 7	11 8 19	10 9 19	12 20 32	18 33 51	22 45 67	20 57 77	8 34 42			576
	1 1	1 1	1 1	1 1	1 1	1 4 5	9 4 13	7 4 11	6 9 15	11 21 32	11 23 34	10 26 36	2 19 21			5761
1 1		1 1	1 1	1 1	1 2	2 1 2	2 4 6	3 5 8	6 11 17	7 12 19	11 22 33	10 31 41	6 15 21			5760, 5762-.9
28 6 34	56 12 68	80 24 104	88 22 110	79 21 100	107 31 138	148 61 209	94 55 149	104 90 194	100 117 217	85 140 225	90 170 260	55 104 159	11 74 85			577
6 7 13	10 4 14	19 5 24	20 12 32	42 7 49	62 27 89	92 38 130	96 50 146	105 75 180	143 126 269	169 197 366	205 346 551	181 377 558	87 221 308			578
		1 1 2	1 1			1 1 2	1 1	1 1		1 3 4	4 2 6	1 1 2				579

2.2 STERBEFÄLLE 1992 NACH ALTERSGRUPPEN,
(AUSFÜHRLICHE

POS.-NR. DER ICD/9	TODESURSACHE	M	GESTORBENE INSGESAMT	DAVON IM ALTER									
		W		UNTER 24 STUNDEN	24 STUNDEN - 7 TAGEN	7 TAGEN - 28 TAGEN	28 TAGEN - 1 JAHR	UNTER 1 JAHR	1-5	5-10	10-15	15-20	20-25
		Z											
580-629	X. KRANKHEITEN DER HARN- UND GESCHLECHTS- ORGANE		4196 5287 9483		1			1	3	2	1	1	6
						1	4	5	4		1	3	5
					1	1	4	6	7	2	2	4	11
580-589	NEPHRITIS, NEPHROTI- SCHES SYNDROM UND NEPHROSE		2678 3560 6238		1			1	3	2		1	4
						1	3	4	4		1	2	5
					1	1	3	5	7	2	1	3	9
580	AKUTE GLOMERULO- NEPHRITIS		8 14 22								1		
											1		
581	NEPHROTISCHES SYNDROM		11 29 40									1	
												1	
582	CHRONISCHE GLOMERULONEPHRITIS		62 55 117										1
													1
583	NEPHRITIS U. NEPHRO- PATHIE, O. ANGABE, OB AKUT ODER CHRONISCH		71 87 158						1			1	1
									1			1	1
584-586	NIERENVERSAGEN AKUT, CHRON. U. O. N. A.		2445 3222 5667		1			1	2	1		1	2
						1	3	4	3				5
					1	1	3	5	5	1		1	7
587	N. N. BEZ. SCHRUMPFNIERE		77 145 222							1	1		
									1	1			
588, 589	UEBRIGE KRANKHEITEN DER NIERE		4 8 12										
590-599	SONST. KRANKHEITEN DER HARNORGANE		1013 1653 2666				1	1			1	1	2
							1	1			1	1	2
590	INFEKTIOSE NIERENKRANKHEITEN		308 681 989										1
													1
5900	CHRON. PYELONEPHRITIS UND CHRON. PYONEPHROSE		192 357 549										1
													1
5901	AKUTE PYELONEPHRITIS UND AKUTE PYONEPHROSE		49 115 164										
5902	NIERENABSZESS UND PERINEPHRITISCHER ABSZESS		7 29 36										
5903-.9	UEBRIGE INFEKTIOSE NIERENKRANKHEITEN		60 180 240										
591	HYDRONEPHROSE		13 27 40										
592, 594	NIEREN- U. HARNLEITER- STEINE U. STEINE IN DEN UNTEREN HARNORGANEN		81 103 184										
595	HARNBLASENENTZÜNDUNG		20 31 51										
593, 596-599	UEBRIGE KRANKHEITEN DER HARNORGANE		591 811 1402				1	1			1	1	1
							1	1			1	1	1
600-608	KRANKHEITEN D. MÄNN- LICHEN GESCHLECHTS- ORGANE		504 504										
600	PROSTATAHYPERPLASIE		449 449										
601	ENTZÜNDLICHE KRANKHEITEN DER PROSTATA		4 4										
602	SONST. AFFEKTIONEN DER PROSTATA		20 20										

URSACHEN

TODESURSACHEN UND GESCHLECHT
SYSTEMATIK)

VON... BIS UNTER... STUNDEN, TAGEN BZW. JAHREN														UNBE- KANNT	M W Z	POS.-NR. DER ICD/9
25-30	30-35	35-40	40-45	45-50	50-55	55-60	60-65	65-70	70-75	75-80	80-85	85-90	90 UND MEHR			
8 7 15	15 8 23	29 23 52	42 30 72	48 41 89	144 76 220	184 131 315	276 235 511	326 390 716	447 579 1026	667 868 1535	937 1291 2228	725 1060 1785	334 530 864			580-629
6 4 10	12 2 14	22 13 35	34 16 50	37 26 63	116 52 168	142 91 233	207 168 375	236 284 520	305 396 701	407 589 996	553 851 1404	406 686 1092	184 366 550			580-589
			1 1		1 1	1 1	1 1	1 2	1 1	1 4 5	1 5 6	1 1 2	1 1 1			580
		1 1	1 1			1 2 3	1 1 2	4 1 5	2 2	3 4 7	1 9 10	6 6	1 1 2			581
1 1	2 1 3	3 3	2 2	2 2	8 2 10	3 4 7	12 4 16	3 5 8	8 4 12	7 8 15	5 10 15	3 15 18	2 2 4			582
		3 3	2 2	4 2 6	2 4 6	5 4 9	8 9 17	7 11 18	6 13 19	14 10 24	12 17 29	5 14 19	1 2 3			583
5 3 8	10 1 11	16 12 28	29 14 43	29 23 52	99 45 144	130 75 205	180 141 321	213 253 466	281 364 645	370 530 900	518 776 1294	384 623 1007	174 350 524			584-586
1 1			1 1	2 1 3	5 1 6	2 6 8	5 11 16	6 13 19	9 13 22	12 28 40	16 32 48	13 27 40	6 10 16			587
					1 1		1 1 2	2 2		5 5	2 2					588,589
2 3 5	3 4 7	6 5 11	7 9 16	10 9 19	24 21 45	39 38 77	55 64 119	71 102 173	107 173 280	180 270 450	240 423 663	185 368 553	81 162 243			590-599
1 1 2	2 4 6	1 3 4	2 5 7	3 4 7	7 9 16	13 16 29	21 31 52	21 41 62	27 72 99	56 104 160	75 178 253	61 150 211	17 63 80			590
1 1	1 3 4	1 1 2	2 2 4	2 3 5	4 8 12	6 6 12	16 10 26	14 22 36	15 33 48	35 62 97	48 97 145	37 79 116	9 31 40			5900
	1 1				1 1	3 2 5	3 9 12	3 4 7	5 14 19	5 17 22	17 24 41	8 32 40	3 12 15			5901
	1 1	1 1					1 3 4	1 9 2	1 5 6	2 2 4	1 4 5	1 1 2				5902
1 1		1 1		1 1 2	2 1 3	3 5 8	2 3 5	3 14 17	6 20 26	14 23 37	9 53 62	15 38 53	5 20 25			5903-..9
			1 1		1 1	1 1	1 1	2 2	1 4 5	2 6 8	4 5 9	3 6 9	1 1 2			591
2 2		1 1	2 2	1 3 4	2 2 4	4 6 10	3 5 8	4 7 11	17 14 31	18 18 36	14 21 35	10 18 28	5 7 12			592,594
						1 1	1 1	1 2	5 5	3 6 9	5 5 10	5 8 13	5 5 10			595
1 1	1 1	4 2 6	3 3 6	6 2 8	15 9 24	20 16 36	30 26 56	45 51 96	62 78 140	101 136 237	142 214 356	106 186 292	53 86 139			593, 596-599
		1 1	1 1		4 4	3 3	14 14	19 19	35 35	80 80	144 144	134 134	69 69			600-608
					2 2	1 1	9 9	17 17	31 31	71 71	132 132	122 122	64 64			600
							1 1				1 1	2 2				601
									2 2	4 4	8 8	3 3	3 3			602

2.2 STERBEFÄLLE 1992 NACH ALTERSGRUPPEN,
(AUSFÜHRLICHE

POS.-NR. DER ICD/9	TODESURSACHE	M W Z	GESTORBENE INSGESAMT	DAVON IM ALTER									
				UNTER 24 STUNDEN	24 STUNDEN - 7 TAGEN	7 TAGEN - 28 TAGEN	28 TAGEN - 1 JAHR	UNTER 1 JAHR	1-5	5-10	10-15	15-20	20-25
603-608	UEBRIGE KRANKHEITEN DER MAENNLICHEN GESCHLECHTSORGANE		31 31										
610-629	KRANKHEITEN DER BRUST- DRUESE U.D.WEIBLICHEN GESCHLECHTSORGANE		1 74 75										
610-611	KRANKHEITEN DER BRUSTDRUESE		1 1 2										
614-616	ENTZUENDL.KRANKHEITEN DER WEIBLICHEN BECKEN- ORGANE		29 29										
617-629	SONST. AFFEKTIONEN DER WEIBLICHEN GESCHLECHTSORGANE		44 44										

URSACHEN

TODESURSACHEN UND GESCHLECHT
SYSTEMATIK)

VON... BIS UNTER... STUNDEN, TAGEN BZW. JAHREN														UNBE- KANNT	M W Z	POS.-NR. DER ICD/9
25-30	30-35	35-40	40-45	45-50	50-55	55-60	60-65	65-70	70-75	75-80	80-85	85-90	90 UND MEHR			
		1	1		2	2	4	2	2	5	3	7	2			603-608
		1	1		2	2	4	2	2	5	3	7	2			
				1												610-629
	2	5	5	6	3	2	3	4	10	9	17	6	2			
	2	5	5	7	3	2	3	4	10	9	17	6	2			
				1												610-611
				1							1					
											1					
	2	5	3	2					5	3	7	1	1			614-616
	2	5	3	2					5	3	7	1	1			
			2	4	3	2	3	4	5	6	9	5	1			617-629
			2	4	3	2	3	4	5	6	9	5	1			

2.2 STERBEFÄLLE 1992 NACH ALTERSGRUPPEN,
(AUSFÜHRLICHE

POS.-NR. DER ICD/9	TODESURSACHE	M W Z	GESTORBENE INSGESAMT	DAVON IM ALTER										
				UNTER 24 STUNDEN	24 STUNDEN - 7 TAGEN	7 TAGEN - 28 TAGEN	28 TAGEN - 1 JAHR	UNTER 1 JAHR	1-5	5-10	10-15	15-20	20-25	
630-676	XI. KOMPLIKATIONEN D. SCHWANGERSCHAFT B. ENT- BINDUNG U. I. WOCHENBETT		54 54									1 1	9 9	
630-639	SCHWANGERSCHAFT MIT NACHFOLGENDER FEHL- GEBURT		4 4									1 1		
633	EXTRAUTERIN- SCHWANGERSCHAFT		1 1											
637	N.N.BEZ. FEHLGEBURT		3 3									1 1		
640-648	KOMPLIKAT., D. HAUPTS. IM ZUSAMMENH. MIT DER SCHWANGERSCHAFT AUFTR.		17 17										3 3	
641	BLUTUNG ANTE PARTUM, ABRUPTIO PLACENTAE U. PLACENTA PRAEVIA		5 5										1 1	
642	HYPERTONIE ALS KOMPLI- KAT. D. SCHWANGERSCH., D. ENTB. ODER I. WOCHENBETT		5 5											
6424-.7	PRAEKLAMPSIE UND EKLAMPSIE		5 5											
646	SONST. SCHWANGERSCHAFTS KOMPLIKATIONEN, ANDERW. NICHT KLASSIFIZIERT		2 2											
6460-.1, 6463-.5, 6467-.9	UEBR. SCHWANGERSCHAFTS- KOMPLIKATIONEN, ANDERW. NICHT KLASSIFIZIERT		2 2											
643-645, 647, 648	SONST. KOMPLIKAT. WAHR. D. SCHWANGERSCH., ENTB. UND IM WOCHENBETT		5 5										2 2	
651-659	AND. INDIKAT. Z. BEHANDL. WAEHR. D. SCHWANGERSCH. BEI WEHEN U. ENTBINDUNG		3 3											
651, 655-659	UEBR. INDIKAT. Z. BEHANDL. WAEHR. D. SCHWANGERSCH., BEI WEHEN U. ENTBINDUNG		3 3											
660-669	KOMPLIKAT., D. HAUPTS. IM VERLAUF DER WEHEN UND D. ENTBINDUNG AUFTRETEN		9 9										2 2	
670-676	KOMPLIKATIONEN IM WOCHENBETT		21 21										4 4	
670	PUERPERALFIEBER		2 2											
671	VENOSE KOMPLIKATIONEN I. D. SCHWANGERSCHAFT U. IM WOCHENBETT		4 4										1 1	
673	LUNGENEMBOLIE IM ENTBINDUNGSZEITRAUM		14 14										3 3	
672, 674-676	UEBR. KOMPLIKATIONEN IM WOCHENBETT		1 1											

URSACHEN

TODESURSACHEN UND GESCHLECHT
SYSTEMATIK)

VON... BIS UNTER... STUNDEN, TAGEN BZW. JAHREN														UNBE- KANNT	M W Z	POS.-NR. DER ICD/9
25-30	30-35	35-40	40-45	45-50	50-55	55-60	60-65	65-70	70-75	75-80	80-85	85-90	90 UND MEHR			
15 15	16 16	11 11	2 2													630-676
1 1	1 1	1 1														630-639
		1 1														633
1 1	1 1															637
6 6	5 5	3 3														640-648
	2 2	2 2														641
5 5																642
5 5																6424-.7
	1 1	1 1														646
	1 1	1 1														6460,.1, 6463-.5, 6467-.9
1 1	2 2															643-645, 647,648
1 1	1 1			1 1												651-659
1 1	1 1			1 1												651, 655-659
1 1	4 4	2 2														660-669
6 6	5 5	5 5	1 1													670-676
2 2																670
	1 1	2 2														671
4 4	3 3	3 3	1 1													673
	1 1															672, 674-676

2.2 STERBEFÄLLE 1992 NACH ALTERSGRUPPEN,

(AUSFÜHRLICHE

POS.-NR. DER ICD/9	TODESURSACHE	M W Z	GESTORBENE INSGESAMT	DAVON IM ALTER									
				UNTER 24 STUNDEN	24 STUNDEN - 7 TAGEN	7 TAGEN - 28 TAGEN	28 TAGEN - 1 JAHR	UNTER 1 JAHR	1-5	5-10	10-15	15-20	20-25
680-709	XII. KRANKHEITEN DER HAUT UND DES UNTER- HAUTZELLGEBEBES		216 694 910			1 1	1 1	1 2					1 4 5
680-686	INFEKTIONEN DER HAUT UND DES UNTERHAUT- ZELLGEBEBES		51 85 136										
680	KARBUNKEL UND FURUNKEL		2 2										
681,682	PHLEGMONE UND ABSZESS		43 78 121										
683-686	UEBR. INFEKTIONEN DER HAUT UND DES UNTER- HAUTZELLGEBEBES		6 7 13										
690-698	SONST. ENTZÜNDLICHE KRANKHEITEN DER HAUT U. D. UNTERHAUTZELLGEW.		28 87 115				1 1	1 1					1 4 5
700-709	SONST. KRANKHEITEN DER HAUT UND DES UNTER- HAUTZELLGEBEBES		137 522 659		1 1			1 1					

URSACHEN

TODESURSACHEN UND GESCHLECHT
SYSTEMATIK)

VON... BIS UNTER... STUNDEN, TAGEN BZW. JAHREN														UNBE- KANNT	M W Z	POS.-NR. DER ICD/9
25-30	30-35	35-40	40-45	45-50	50-55	55-60	60-65	65-70	70-75	75-80	80-85	85-90	90 UND MEHR			
1 4 5	1 1 2	2 3 5	5 5 10	6 5 11	10 12 22	14 12 26	8 26 34	26 29 55	18 45 63	32 102 134	45 172 217	35 171 206	11 102 113			680-709
	1 1	1 2	1 1	3 1 4	5 2 7	6 3 9	2 4 6	8 9 17	4 9 13	6 19 25	6 19 25	8 8 16	1 9 10			680-686
											2					680
											2					
	1 1	1 2		1 1 2	5 2 7	6 3 9	2 2 4	8 9 17	4 9 13	6 16 22	3 18 21	7 7 14	9 9			681,682
			1	2							1	1	1			683-686
			1	2			2 2			3 3	1 1 2	1 1 2	1			
1 4 5	1 1	1 2 3	2 4 6	3 3 6	1 7 8	2 8 10	1 13 14	3 8 11	2 6 8	3 6 9	3 14 17	2 6 8	1 2 3			690-698
			2 1 3	4 1 1	6 3 7	5 1 7	15 9 14	12 12 27	23 30 42	36 77 100	25 139 175	9 157 182	9 91 100			700-709

2.2 STERBEFÄLLE 1992 NACH ALTERSGRUPPEN,
(AUSFÜHRLICHE

POS.-NR. DER ICD/9	TODEURSACHE	M W Z	GESTORBENE INSGESAMT	DAVON IM ALTER										
				UNTER 24 STUNDEN	24 STUNDEN - 7 TAGEN	7 TAGEN - 28 TAGEN	28 TAGEN - 1 JAHR	UNTER 1 JAHR	1-5	5-10	10-15	15-20	20-25	
710-739	XIII. KRANKHEITEN DES SKELETTS, DER MUSKELN U. D. BINDEGEWEBES		717 2069 2786						2	1 3 4		1 3 4		4 4
710-719	ARTHROPATHIEN UND VERWANDTE AFFEKTIONEN		402 1354 1756						1	3 3		1 1		3 3
714	PRIMAER-CHRON. POLYAR- THRITIS U. SONST. ENT- ZUENDL. POLYARTHRITIS		168 714 882						1	2 2				1 1
710-712, 715-719	UEBR. ARTHROPATHIEN U. VERWANDTE AFFEKTIONEN		234 640 874							1 1		1 1		2 2
720-724	DORSOPATHIEN		71 43 114											
720, 721	ANKYLOSIER. SPONDYLIT., SONST. ENTZUENDL. SPONDY- LOPATHIEN, SPONDYLOSIS		60 30 90											
722-724	UEBR. DORSOPATHIEN		11 13 24											
725-729	RHEUMATISMUS, AUSGEN. DES RUECKENS		34 63 97									1 1		
730-739	OSTEOPATHIEN, CHONDRO- PATHIEN, ERWORB. DEFORM. D. MUSKELSKELETTSYSTEMS		210 609 819						1 1	1 1		1 1 2		1 1
730	OSTEOMYELITIS, PERIOSTI- TIS U. SONST. INFECTIO- NEN M. KNOCHENBETEILIG.		66 56 122											1 1
7300-.3	OSTEOMYELITIS UND PERIOSTITIS		64 56 120											1 1
7309	N.N. BEZ. INFESTION DER KNOCHEN		2 2											
731-739	UEBR. OSTEOPATH. CHON- DROPATH. U. SONST. AFFEKT D. KNOCHEN U. KNORPEL		144 553 697						1 1	1 1		1 1 2		

URSACHEN

TODESURSACHEN UND GESCHLECHT
SYSTEMATIK)

VON... BIS UNTER... STUNDEN, TAGEN BZW. JAHREN														UNBE- KANNT	M W Z	POS.-NR. DER ICD/9
25-30	30-35	35-40	40-45	45-50	50-55	55-60	60-65	65-70	70-75	75-80	80-85	85-90	90 UND MEHR			
4	7	5	11	6	29	44	64	79	112	95	142	82	33			710-739
4	4	3	7	14	22	58	90	153	211	302	476	418	296			
8	11	8	18	20	51	102	154	232	323	397	618	500	329			
3	4	2	2	3	13	24	35	48	67	47	86	45	22			710-719
3	3	3	5	11	20	50	73	119	170	224	306	225	135			
6	7	5	7	14	33	74	108	167	237	271	392	270	157			
2	2	2	1	1	7	10	19	24	32	17	28	18	4			714
2	2	2	2	4	11	25	43	70	101	137	169	100	47			
2	2	4	3	5	18	35	62	94	133	154	197	118	51			
1	2		1	2	6	14	16	24	35	30	58	27	18			710-712,
3	3		3	7	9	25	30	49	69	87	137	125	88			715-719
4	5	1	4	9	15	39	46	73	104	117	195	152	106			
1		1	2	1	4	9	7	10	9	13	11	2	1			720-724
1	1			1			1	6	4	11	7	6	6			
1	1	1	2	2	4	9	8	16	13	24	18	8	7			
1			2	1	3	7	6	8	8	12	10	1	1			720,721
1							1	3	4	7	6	5	4			
1			2	1	3	7	7	11	12	19	16	6	5			
		1			1	2	1	2	1	1	1	1	1			722-724
	1			1				3		4	1	1	1			
	1	1		1	1	2	1	5	1	5	2	2	2			
1	1	1	1		2		7	2	5	8	4	2	1			725-729
1	1	1	1		2		7	5	4	12	17	16	7			
									9	20	21	18	8			
	2	1	6	2	10	11	15	19	31	27	41	33	9			730-739
			2	2	2	8	16	23	33	55	146	171	148			
	2	1	8	4	12	19	31	42	64	82	187	204	157			
			3	2	6	5	5	13	12	12	7	1				730
				1		3	1	6	7	8	12	14	3			
			3	3	6	8	6	19	19	20	19	15	3			
			3	2	6	5	5	13	11	11	7	1				7300-.3
				1		3	1	6	7	8	12	14	3			
			3	3	6	8	6	19	18	19	19	15	3			
									1	1						7309
									1	1						
	2	1	3		4	6	10	6	19	15	34	32	9			731-739
			2	1	2	5	15	17	26	47	134	157	145			
	2	1	5	1	6	11	25	23	45	62	168	189	154			

2.2 STERBEFÄLLE 1992 NACH ALTERSGRUPPEN,
(AUSFÜHRLICHE

POS.-NR. DER ICD/9	TODESURSACHE	M W Z	GESTORBENE INSGESAMT	DAVON IM ALTER									
				UNTER 24 STUNDEN	24 STUNDEN - 7 TAGEN	7 TAGEN - 28 TAGEN	28 TAGEN - 1 JAHR	UNTER 1 JAHR	1-5	5-10	10-15	15-20	20-25
740-759	XIV. KONGENITALE ANOMALIEN		1392 1183 2575	219 161 380	212 116 328	144 129 273	326 290 616	901 696 1597	123 105 228	42 29 71	33 32 65	39 27 66	28 27 55
740	ANENZEPHALUS UND GLEICHARTIGE ANOMALIEN		6 14 20	4 11 15	1 1 1	1 1 2	1 1 2	6 14 20					
741	SPINA BIFIDA		13 25 38	2 2 2	1 1 1	1 1 1	2 9 11	4 11 15	3 4 7	2 2 4	2 2 2		1 1 1
742	SONST. KONGENITALE ANOMALIEN DES NERVENSYSTEMS		147 159 306	18 17 35	9 11 20	12 10 22	52 43 95	91 81 172	21 26 47	7 8 15	4 8 12	4 8 12	4 4 8
7423	HYDROZEPHALUS CONGENITUS		67 54 121	10 5 15	4 4 8	1 4 5	28 16 44	43 29 72	11 12 23	2 3 5	2 2 4	3 4 7	1 1 2
7420-.2, 7424-.9	UEBR. KONGENITALE ANOMALIEN DES NERVENSYSTEMS		80 105 185	8 12 20	5 7 12	11 6 17	24 27 51	48 52 100	10 14 24	5 5 10	2 6 8	1 4 5	3 3 6
743,744	KONGENITALE ANOMALIEN DES AUGES, OHRES, GESICHTES UND HALSES		2 5 7	2 2 2			1 1 1	2 1 3	1 1 1	1 1 1			
745	KONGENITALE ANOMALIEN D. BULBUS CORDI SOWIE KARDIALE SEPTUMDEFEKTE		177 154 331	4 1 5	21 6 27	19 11 30	45 45 90	89 63 152	24 14 38	8 2 10	7 5 12	13 7 20	1 4 5
7451	TRANSPOSITION DER GROSSEN GEFÄSSE		27 17 44		8 2 10	2 5 7	6 4 10	16 11 27	3 2 5	2 2 2	2 2 4	2 2 4	
7452	FALLOT* TETRALOGIE		41 30 71		3 1 3	2 1 3	8 8 16	13 10 23	9 4 13	3 2 3	2 1 3	2 2 4	1 3 4
7454	VENTRIKELSEPTUMDEFEKT		49 49 98	2 3 2	1 3 4	5 3 8	15 18 33	23 24 47	2 5 7	2 1 3		7 1 8	1 1 1
7455	VORHOFSEPTUMDEFEKT VOM SEKUNDUMTYP		19 28 47	1 1 1	5 5 5	2 2 2	2 5 7	10 5 15	1 1 1		2 2 2		
7450,.3, 7456-.9	UEBR. KONGENITALE ANOMALIEN D. BULBUS CORDI U. D. KARDIALEN SEPTUMS		41 30 71	1 1 1	4 1 5	8 2 10	14 10 24	27 13 40	9 3 12	1 1 2	1 1 1	2 2 4	
746	SONST. KONGENITALE HERZANOMALIEN		341 239 580	28 18 46	98 39 137	59 50 109	87 65 152	272 172 444	24 21 45	8 6 14	8 3 11	4 6 10	6 9 15
7460-.6	KONGENITALE ANOMALIEN DER HERZKLAPPEN		48 30 78	3 3 3	7 3 10	5 6 11	16 10 26	31 19 50	3 3 6	2 2 2	2 1 3	1 2 3	4 2 6
7467-.9	UEBR. KONGENITALE ANOMALIEN DES HERZENS		293 209 502	25 18 43	91 36 127	54 44 98	71 55 126	241 153 394	21 18 39	6 6 12	6 2 8	3 4 7	2 7 9
747	SONST. KONGENITALE ANOMALIEN DES KREISLAUFSYSTEMS		93 95 188	4 1 5	12 7 19	13 13 26	15 10 25	44 31 75	9 3 12	1 2 3	2 3 5	4 1 5	2 2 2
748	KONGENITALE ANOMALIEN DER ATMUNGSORGANE		89 55 144	42 28 70	19 8 27	6 1 7	17 16 33	84 53 137	4 2 6				
749	GAUMEN- UND LIPPENSPLATTE		2 1 3		1 1 1		1 1 1	1 1 2	1 1 1				
750,751	SONST. KONGENITALE ANOMALIEN DER VERDAUUNGSORGANE		53 39 92	2 2 2	4 5 9	4 4 8	22 16 38	32 25 57	10 6 16	2 1 3	2 2 4		1 1 1
752,753	KONGENITALE ANOMALIEN DER GESCHLECHTS- UND HARNORGANE		60 42 102	27 20 47	9 1 10	1 4 5	6 5 11	43 30 73	1 1 1				1 1 1
754-756	KONGENITALE ANOMALIEN D. GLIEDMASSEN U. DES MUSKELSKELETTSYSTEMS		102 76 178	27 22 49	17 13 30	3 3 3	14 17 31	61 52 113	3 3 6	2 2 4	2 1 3	1 2 3	4 4 4
757	KONGENITALE ANOMALIEN DES INTEGUMENTUM		12 9 21	1 1 1	1 3 4	1 3 4	2 3 5	5 6 11	1 1 2	1 1 1		2 2 2	

URSACHEN

TODESURSACHEN UND GESCHLECHT
SYSTEMATIK)

VON... BIS UNTER... STUNDEN, TAGEN BZW. JAHREN														UNBE- KANNT	M W Z	POS.-NR. DER ICD/9
25-30	30-35	35-40	40-45	45-50	50-55	55-60	60-65	65-70	70-75	75-80	80-85	85-90	90 UND MEHR			
18 25 43	28 17 45	25 20 45	17 14 31	21 17 38	18 22 40	25 21 46	14 11 25	15 24 39	11 18 29	14 31 45	9 29 38	6 11 17	5 7 12			740-759
																740
1 2 3		1 1	1 1			1 1	1 1	1 1	1 1							741
1 1 2	2 2 4	2 2 4	2 2	5 1 6	1 1	1 1		1 3 4	1 3 4	2 2 4	5 5	2 2	1 1			742
1 1	1 1	1 1	1 1	1 2	1 1				1 1							7423
1 1	1 3	1 3	1 1	4 4		1 1		1 3 4	1 2 3	2 2 4	5 5	2 2	1 1			7420-,.2, 7424-,.9
											2 2					743,744
3 3 6	6 4 10	4 12 16	5 4 9	3 5 8	2 2 4	1 3 4	1 5 6	4 6 10	2 3 5	1 9 10	3 1 4	1 1	1 1			745
1 1	1 1															7451
1 1 2	1 1	3 2 5	3 2 5	2 1 3		1 1	1 1	1 1 2					1 1			7452
1 1 2	4 1 5	1 5 6	1 1	1 2 3	1 1	1 1	1 1 2	1 3 4	2 2	1 1	2 2					7454
	1 1 2	4 4	1 1	2 2	1 2 3		2 2	1 2 3	3 3	1 5 6	1 1 2	1 1				7455
1 1	1 1	1 1	2 2			2 2	1 1	1 1		3 3						7450, .3, 7456-,.9
4 5 9	3 5 8	6 6	2 2 4	1 2 3	1 1	2 1 3	2 2	2 2	1 1	1 1				1 1		746
1 1 2	2 1 3	2 2		1 1												7460-,.6
3 4 7	1 4 5	4 4	2 2 4	1 1 2	1 1	2 1 3	2 2	2 2	1 1	1 1				1 1		7467-,.9
1 1	3 3 6	2 2	1 1 2	1 1 2	1 1	3 1 4	1 1 2	3 8 11	4 8 12	5 10 15	3 14 17	3 6 9	2 2 2			747
														1 1		748
																749
1 1 2	1 1	1 1	1 1				1 1		1 1	1 2	2 2					750,751
	1 1	2 2			5 2 7	2 2 4	2 1 3	1 1	1 1 2	1 2 3	2 2	1 1		1 1		752,753
1 1		1 1	1 1	2 2	1 1	4 3 7	4 4	6 1 7	1 1	4 5 9	3 1 4	2 2 4	2 1 3			754-756
1 1 2	2 2													1 1		757

2.2 STERBEFAELLE 1992 NACH ALTERSGRUPPEN,
(AUSFUEHRLICHE

POS.-NR. DER ICD/9	TODESURSACHE	M W Z	GESTORBENE INSGESAMT	DAVON IM ALTER									
				UNTER 24 STUNDEN	24 STUNDEN - 7 TAGEN	7 TAGEN - 28 TAGEN	28 TAGEN - 1 JAHR	UNTER 1 JAHR	1-5	5-10	10-15	15-20	20-25
758 CHROMOSOMENANOMALIEN			176	20	13	15	39	87	13	9	2	7	6
			198	19	15	26	45	105	19	3	5	1	6
			374	39	28	41	84	192	32	12	7	8	12
759 SONST.UND N.N.BEZ. KONGENITALE ANOMALIEN			119	40	7	9	24	80	9	3	6	4	3
			72	22	10	6	13	51	5	1	3	2	3
			191	62	17	15	37	131	14	4	9	6	6

URSACHEN

TODESURSACHEN UND GESCHLECHT
SYSTEMATIK)

VON... BIS UNTER... STUNDEN, TAGEN BZW. JAHREN														UNBE- KANNT	M W Z	POS.-NR. DER ICD/9
25-30	30-35	35-40	40-45	45-50	50-55	55-60	60-65	65-70	70-75	75-80	80-85	85-90	90 UND MEHR			
3 9 12	6 3 9	4 6 10	4 3 7	10 6 16	8 15 23	12 10 22	4 2 6	3 3	1 1			1 1	1 1			758
3 2 5	4 4	2 2	3 1 4	1 1	2 2				1 1		1 1	1 1				759

2.2 STERBEFÄLLE 1992 NACH ALTERSGRUPPEN,
(AUSFÜHRLICHE

POS.-NR. DER ICD/9	TODESURSACHE	M W Z	GESTORBENE INSGESAMT	DAVON IM ALTER									
				UNTER 24 STUNDEN	24 STUNDEN - 7 TAGEN	7 TAGEN - 28 TAGEN	28 TAGEN - 1 JAHR	UNTER 1 JAHR	1-5	5-10	10-15	15-20	20-25
760-779	XV.BEST.AFFEKTIONEN D.IHREN URSPRUNG I.DER PERINATALZEIT HABEN		1097 799 1896	389 335 724	313 200 513	187 148 335	188 107 295	1077 790 1867	16 5 21				1 1 1
760	SCHÄDIGUNG DES FETUS OD.NEUGEBORENEN DURCH KRANKH.D.MUTTER,DIE...		4 3 7	1 1 2	1 1 1		2 2 4	4 3 7					
761	SCHÄDIG.D.FETUS ODER NEUGEBORENEN DURCH SCHWANGERSCHAFTSKOMPL.		50 38 88	31 28 59	13 7 20	4 3 7	2 2 2	50 38 88					
7611	VORZEITIGER BLASENSPRUNG		21 8 29	15 7 22	5 5 5		1 1 1	21 8 29					
7615	MEHRLINGS- SCHWANGERSCHAFT		23 24 47	14 16 30	4 6 10	4 2 6	1 1 1	23 24 47					
7616	TOD DER MUTTER		1 1	1 1				1 1					
7610, 7612-.4, 7617-.9	UEBR.SCHÄDIG.D.FETUS OD.NEUGEBORENEN DURCH SCHWANGERSCHAFTSKOMPL.		6 5 11	2 4 6	4 1 5			6 5 11					
762	SCHÄDIGUNG DES FETUS OD.NEUGEBORENEN DURCH KOMPL.D.PLAZENTA ...		35 28 63	26 22 48	4 4 8	3 2 5	1 1 1	34 28 62					
7621	SONST.FORMEN D.PLAZEN- TALOESUNG UND -BLUTUNG		17 5 22	11 5 16	3 3 3	2 2 2	1 1 1	17 5 22					
7622,.3	SONST.U.N.N.BEZ.U.MOR- PHOLOG.U.FUNKTIONELLE ANOMAL.D.PLAZENTA,....		5 4 9	5 3 8	1 1 1			5 4 9					
7624-.6	NABELSCHNURVORFALL UND SONST.VERÄNDERUNGEN D.NABELSCHNUR		4 5 9	1 5 6	1 1 1	1 1 1		3 5 8					
7627-.9	CHORION-AMNIONITIS UND SONST.U.N.N.BEZ.VERÄN- DER.V.CHORION U.AMNION		9 11 20	9 6 15	3 3 3	2 2 2		9 11 20					
763	SCHÄD.D.FETUS OD.NEU- GEB.DURCH SONST.KOMPL. BEI WEHEN U.ENTBINDUNG		4 4 8	1 2 3	2 1 3	1 1 2		4 4 8					
764	VERZÖGERTES FETALES WACHSTUM UND FETALE MANGELERNAHRUNG		4 4 8	1 1 1	2 4 6		1 1 1	4 4 8					
765	AFFEKT.DURCH VERKÜRZ- TE SCHWANGERSCH.-DAUER U.N.N.BEZ.UNTERGEWICHT		470 373 843	212 195 407	139 87 226	77 63 140	40 26 66	468 371 839	2 2 4				
7650	EXTREME UNREIFE		385 330 715	189 180 369	110 74 184	63 55 118	21 19 40	383 328 711	2 2 4				
7651	SONST. FRÜHGEBURTEN		85 43 128	23 15 38	29 13 42	14 8 22	19 7 26	85 43 128					
767	GEBURTSTRAUMA		49 27 76	6 2 8	22 8 30	13 11 24	7 5 12	48 26 74	1 1 1				
7670	SUBDURALE ODER ZEREBRALE HAEMORRHAGIE		45 25 70	4 2 6	22 8 30	12 10 22	6 5 11	44 25 69	1 1 1				
7671-.3, 7675-.9	SONST.U.N.N.BEZ. GEBURTSVERLETZUNGEN UND -TRAUMEN		4 2 6	2 2 2		1 1 2	1 1 1	4 1 5					
768	ASPHYXIA FETALIS ET NEONATORUM		100 71 171	23 26 49	33 23 56	19 10 29	21 12 33	96 71 167	4 4 4				
7680-.4	FETALTOD DURCH ASPHYXIE,U.FETALER DISTRESS		15 15 30	5 6 11	5 5 10	2 3 5	3 1 4	15 15 30					
7685-.9	ASPHYXIA NEONATORUM BEIM LEBENDGEBORENEN		85 56 141	18 20 38	28 18 46	17 7 24	18 11 29	81 56 137	4 4 4				

URSACHEN

TODESURSACHEN UND GESCHLECHT
SYSTEMATIK)

VON... BIS UNTER... STUNDEN, TAGEN BZW. JAHREN														UNBE- KANNT	M W Z	POS.-NR. DER ICD/9
25-30	30-35	35-40	40-45	45-50	50-55	55-60	60-65	65-70	70-75	75-80	80-85	85-90	90 UND MEHR			
1	1		1													760-779
1	1		1	1												760
																761
																7611
																7615
																7616
																7610, 7612-..4, 7617-..9
				1												762
				1												7621
																7622,..3
				1												7624-..6
				1												7627-..9
																763
																764
																765
																7650
																7651
																767
						1 1										7670
						1 1										7671-..3, 7675-..9
																768
																7680-..4
																7685-..9

2.2 STERBEFÄLLE 1992 NACH ALTERSGRUPPEN,
(AUSFÜHRLICHE

POS.-NR. DER ICD/9	TODESURSACHE	M	GESTORBENE INSGESAMT	DAVON IM ALTER									
		W		UNTER 24 STUNDEN	24 STUNDEN - 7 TAGEN	7 TAGEN - 28 TAGEN	28 TAGEN - 1 JAHR	UNTER 1 JAHR	1-5	5-10	10-15	15-20	20-25
		Z											
769	RESPIRATORY-DISTRESS- SYNDROM		75	27	24	12	12	75					
			54	14	22	11	7	54					
			129	41	46	23	19	129					
770	SONST. RESPIRATORISCHE AFFEKTIONEN DES FETUS ODER NEUGEBORENE		110	29	19	16	40	104	6				
			60	17	14	11	16	58	2				
			170	46	33	27	56	162	8				
771	INFEKTIONEN, SPEZIELL DER PERINATALZEIT		84	11	27	20	24	82	1				
			54	6	18	12	15	51	1				
			138	17	45	32	39	133	2	2			
772	FETALE UND NEONATALE HAEMORRHAGIEN		24	4	10	3	7	24					
			20	4	6	7	3	20					
			44	8	16	10	10	44					
773	HAEMOLYTISCHE KRANKH. D. FETUS OD. NEUGEBOREN. DURCH ISOIMMUNISATION		4	1	3			4					
			2	2				2					
			6	3	3			6					
774	SONST. NEUGEBORENE- GELBSUCHT		1				1	1					
			1			1		1					
			2			1	1	2					
775	ENDOKRINE U. METABOLI- SCHE STÖRUNG D. FETUS UND NEUGEBORENE		3			1	1	2	1				
			6	1		3	2	6					
			9	1		4	3	8	1				
776	HAEMATOLOGISCHE AFFEK- TIONEN D. FETUS ODER NEUGEBORENE		10	3	3	3		9					
			5	3		1	1	5					
			15	6	3	4	1	14					
777	AFFEKTIONEN D. VERDAU- UNGSSYSTEMS IN DER PERINATALZEIT		30	1	5	13	11	30					
			19	1	1	8	9	19					
			49	2	6	21	20	49					
778	AFFEKT. M. BETEILIG. DES INTEGUMENTUMS U. DER TEMPERATURREGULATION..		13	7	5	1		13					
			16	9	4	1	2	16					
			29	16	9	2	2	29					
779	SONST. U. MANGELH. BEZ. AFFEKTIONEN MIT URSPR. IN DER PERINATALZEIT		27	5	1	1	18	25	1				1
			14	2	1	3	7	13			1		
			41	7	2	4	25	38	1		1		1

URSACHEN

TODESURSACHEN UND GESCHLECHT
SYSTEMATIK)

VON... BIS UNTER... STUNDEN, TAGEN BZW. JAHREN														UNBE- KANNT	M W Z	POS.-NR. DER ICD/9
25-30	30-35	35-40	40-45	45-50	50-55	55-60	60-65	65-70	70-75	75-80	80-85	85-90	90 UND MEHR			

1
1

1
1

769

770

771

772

773

774

775

776

777

778

779

2.2 STERBEFÄLLE 1992 NACH ALTERSGRUPPEN,
(AUSFÜHRLICHE

POS.-NR. DER ICD/9	TODESURSACHE	M W Z	GESTORBENE INSGESAMT	DAVON IM ALTER									
				UNTER 24 STUNDEN	24 STUNDEN - 7 TAGEN	7 TAGEN - 28 TAGEN	28 TAGEN - 1 JAHR	UNTER 1 JAHR	1-5	5-10	10-15	15-20	20-25
780-799	XVI. SYMPTOME UND SCHLECHT BEZEICHNETE AFFEKTIONEN		9753 11067 20820	11 17 28	16 6 22	28 20 48	527 387 914	582 430 1012	38 32 70	8 6 14	16 7 23	45 26 71	153 36 189
780-789	SYMPTOME		519 680 1199			1 1	4 6 10	5 6 11	3 2 5	1 2 3	3 2 3	4 1 5	7 5 12
780	ALLGEMEINE SYMPTOME		28 54 82				1 1	1 1	1 1	1 1			2 1 3
781	SYMPTOME, D. DAS NERVEN- SOWIE DAS MUSKEL- UND SKELETTSYST. BETREFFEN		1 1										
782	SYMPTOME, DIE DIE GESAMTE HAUT BETREFFEN		9 23 32										
783	SYMPT., D. DIE ERNÄHR., DEN STOFFWECHSEL U. DAS WACHSTUM BETREFFEN		3 12 15				1 2 3	1 2 3				1 1	1 1
784	SYMPTOME, DIE DEN KOPF UND HALS BETREFFEN		6 4 10								2 2		
785	SYMPTOME, DIE DAS KARDIOVASKULÄRE SYSTEM BETREFFEN		229 284 513			1 1	2 3 5	3 3 6	1 1 2	1 1		1 1	5 3 8
786	SYMPT., D. DIE ATMUNGS- ORG. BETR., SOWIE SONST. SYMPTOME D. BRUSTKORBES		174 177 351						2 2	1 1	1 1	1 1	
787	SYMPTOME, DIE DAS VERDAUUNGSSYSTEM BETREFFEN		6 5 11										
788	SYMPTOME, D. DIE HARNORGANE BETREFFEN		5 11 16										
789	SONST. SYMPTOME, DIE DAS ABDOMEN UND DAS BECKEN BETREFFEN		58 110 168				1 1	1 1				2 2	
790-796	UNSPECIFISCHE BEFUNDE		11 10 21									1 1	
797-799	SCHLECHT BEZEICHNETE U. UNBEK. KRANKHEITS- U. TODESURSACHEN		9223 10377 19600	11 17 28	16 6 22	27 20 47	523 381 904	577 424 1001	35 30 65	7 4 11	13 7 20	41 24 65	146 31 177
797	ALTERSSCHWACHE OHNE ANGABE EINER PSYCHOSE		1276 4019 5295										
798	PLOETZLICHER TOD UNBEKANNTER URSACHE		2548 1955 4503	5 9 14	12 4 16	24 20 44	507 359 866	548 392 940	16 15 31	1 1	2 1 3	4 1 5	22 6 28
7980	SYNDROM D. PLOETZLICHEN TODES IM KINDESALTER		537 387 924	5 6 11	11 4 15	24 20 44	497 357 854	537 387 924					
799	SONST. MANGELHAFT BEZ. UND UNBEKANNTE URSACHEN DES TODES		5399 4403 9802	6 8 14	4 2 6	3 3	16 22 38	29 32 61	19 15 34	7 3 10	11 6 17	37 23 60	124 25 149

URSACHEN

TODESURSACHEN UND GESCHLECHT
SYSTEMATIK)

VON... BIS UNTER... STUNDEN, TAGEN BZW. JAHREN														UNBE- KANNT	M W Z	POS.-NR. DER ICD/9
25-30	30-35	35-40	40-45	45-50	50-55	55-60	60-65	65-70	70-75	75-80	80-85	85-90	90 UND MEHR			
203 66 269	256 81 337	310 135 445	420 172 592	500 177 677	897 301 1198	877 332 1209	853 364 1217	726 563 1289	669 713 1382	720 1039 1759	947 1828 2775	845 2145 2990	688 2614 3302			780-799
3 6 9	4 6 10	7 8 15	7 7 14	18 5 23	27 12 39	23 14 37	43 22 65	63 43 106	50 57 107	71 88 159	77 144 221	56 160 216	47 92 139			780-789
2 1 3	1 1	3 1 4	1 1	1 1 2	2 1 3	4 4	1 1	1 2 3	4 4	3 4 7	3 18 21	3 11 14	2 6 8			780
					1											781
					1											782
				1	1	1	1	1	1	1	1	2	5			783
				1	1	1	1	1	2	3	3	10	12			784
																785
																786
																787
																788
																789
																790-796
																797-799
																797
																798
																798
																799
																799

2.2 STERBEFÄLLE 1992 NACH ALTERSGRUPPEN,

(AUSFÜHRLICHE

POS.-NR. DER ICD/9	TODESURSACHE	M	GESTORBENE INSGESAMT	DAVON IM ALTER									
		W		UNTER 24 STUNDEN	24 STUNDEN - 7 TAGEN	7 TAGEN - 28 TAGEN	28 I TAGEN - 1 JAHR	UNTER 1 JAHR	1-5	5-10	10-15	15-20	20-25
		Z											
800-999	XVII. VERLETZUNGEN UND VERGIFTUNGEN		27176 17575 44751	6 7 13	1 1 1	4 1 5	59 51 110	70 59 129	268 175 443	207 149 356	194 103 297	1160 383 1543	2274 536 2810
800-829	FRAKTUREN		7268 8191 15459	1 1 1		1 1 1	3 5 8	5 5 10	39 32 71	36 39 75	51 22 73	347 107 454	676 127 803
800-804	SCHÄDELFRAKTUR		3379 1315 4694				3 5 8	3 5 8	31 23 54	23 28 51	34 17 51	234 74 308	447 82 529
800	FRAKTUR DES SCHÄDELDACHES		376 121 497				1 3 4	1 3 4	4 2 6	6 6 6	5 1 6	23 6 29	32 5 37
801	FRAKTUR DER SCHÄDELBASIS		973 389 1362				1 1 1	1 1 1	10 9 19	4 13 17	9 7 16	84 23 107	131 18 149
802	FRAKTUR DER GESICHTSKNOCHEN		66 39 105							2 2		5 2 7	12 1 13
803	SONST. UND N.N. BEZ. SCHÄDELFRAKTUREN		1083 394 1477				2 2 2	2 2 2	11 10 21	4 6 10	11 5 16	55 17 72	130 25 155
804	MEHRERE FRAKTUREN MIT BETEIL. D. SCHÄDELS OD. GESICHTS M. AND. KNOCH.		881 372 1253				1 1 1	1 1 1	6 2 8	7 9 16	9 4 13	67 26 93	142 33 175
805-809	FRAKTUR DER WIRBELSÄULE UND DES RUMPF-SKELETTS		1706 980 2686	1 1 1		1 1 1		2 2 2	7 8 15	11 10 21	15 3 18	96 29 125	186 36 222
805	FRAKTUR DER WIRBELSÄULE O. A. EINER RUECKENMARKSSCHÄDIG.		725 298 1023			1 1 1		1 1 1	2 4 6	4 1 5	8 1 9	59 13 72	119 19 138
806	FRAKTUR DER WIRBELSÄULE MIT RUECKENMARKSSCHÄDIG.		324 148 472	1 1 1				1 1 1	1 3 4	6 5 11	4 2 6	22 11 33	39 7 46
807	FRAKTUR D. RIPPE(N), DES BRUSTBEINES, D. KEHL- KOPFES U. D. LUFTROEHRE		450 237 687						3 1 4	1 2 3	1 3 10	7 3 10	19 6 25
808	BECKENBRUCH		169 278 447						1 1 1	1 1 1	1 1 1	6 2 8	6 4 10
809	MANGELHAFT BEZEICHNETE FRAKTUREN DES RUMPF- SKELETTS		38 19 57								1 1 1	2 2 2	3 3 3
810-819	FRAKTUREN DER OBEREN EXTREMITÄTEN		63 214 277								1 1 1		1 1 1
812	FRAKTUR DES HUMERUS		35 154 189										
810,811, 813-819	UEBRIGE FRAKTUREN DER OBEREN EXTREMITÄTEN		28 60 88								1 1 1		1 1 1
820-829	FRAKTUREN DER UNTEREN EXTREMITÄTEN		2120 5682 7802						1 1 2	2 1 3	1 2 3	17 4 21	43 8 51
820	FRACTURA COLLI FEMURIS		1603 4955 6558						1 1 2	1 1 1			6 6 6
821	FRAKTUR SONST. U. N.N. BEZ. TEILE DES FEMUR		185 466 651								1 1 1	2 1 3	5 5 5
823	FRAKTUR DER TIBIA UND DER FIBULA		70 91 161										1 1 1
822, 824-829	UEBRIGE FRAKTUREN DER UNTER. GLIEDMASSEN U. KNOCHENBRUECHE O. N. A.		262 170 432							1 1 2	1 1 2	15 3 18	31 8 39
830-839	LUXATIONEN		16 18 34									1 1 1	1 2 3

URSACHEN

TODESURSACHEN UND GESCHLECHT
SYSTEMATIK)

VON... BIS UNTER... STUNDEN, TAGEN BZW. JAHREN														UNBE- KANNT	M W Z	POS.-NR. DER ICD/9
25-30	30-35	35-40	40-45	45-50	50-55	55-60	60-65	65-70	70-75	75-80	80-85	85-90	90 UND MEHR			
2349 563 2912	2191 531 2722	1948 511 2459	1813 493 2306	1617 533 2150	2366 800 3166	1938 679 2617	1584 703 2287	1245 951 2196	1050 1146 2196	1302 1788 3090	1708 2805 4513	1255 2737 3992	637 1930 2567			800-999
573 129 702	488 106 594	406 98 504	330 82 412	297 91 388	441 122 563	404 122 526	318 141 459	297 241 538	274 376 650	455 887 1342	743 1742 2485	662 2073 2735	426 1649 2075			800-829
361 77 438	321 62 383	267 62 329	211 54 265	191 53 244	281 62 343	237 61 298	173 48 221	144 66 210	82 98 180	116 106 222	121 173 294	69 104 173	33 60 93			800-804
33 4 37	40 6 46	34 7 41	23 7 30	22 3 25	37 2 39	42 9 51	12 2 14	12 7 19	10 12 22	11 9 20	13 17 30	10 9 19	6 10 16			800
104 17 121	82 11 93	80 13 93	70 13 83	52 17 69	75 17 92	69 18 87	52 17 69	38 23 61	29 35 64	26 33 59	33 53 86	18 29 47	7 22 29			801
8 1 9	3 1 4	5 1 6	3 2 5	3 2 5	7 2 9	5 2 5	2 3 5	2 2 4	2 1 3	3 2 5	3 6 9	1 9 10	4 4 4			802
100 22 122	104 20 124	81 16 97	56 15 71	66 5 71	97 22 119	68 18 86	69 10 79	62 17 79	24 26 50	47 39 86	52 63 115	28 41 69	16 17 33			803
116 33 149	92 24 116	67 25 92	59 17 76	48 26 74	65 19 84	53 16 69	38 16 54	30 17 47	17 24 41	29 23 52	20 34 54	12 16 28	4 7 11			804
169 43 212	137 32 169	106 27 133	93 21 114	79 26 105	110 33 143	117 31 148	81 24 105	68 50 118	63 50 113	93 118 211	140 181 321	91 150 241	42 108 150			805-809
89 26 115	65 18 83	51 15 66	46 6 52	33 10 43	39 14 53	38 15 53	24 10 34	19 15 34	26 20 46	27 31 58	40 44 84	26 22 48	9 14 23			805
51 13 64	32 8 40	29 6 35	15 4 19	19 10 29	28 5 33	18 6 24	13 2 15	16 14 30	5 3 8	7 13 20	13 17 30	4 12 16	1 7 8			806
20 2 22	23 4 27	16 2 18	24 6 30	23 3 26	27 8 35	42 6 48	31 7 38	22 12 34	23 14 37	47 35 82	53 53 106	47 43 90	21 30 51			807
4 2 6	10 1 11	7 4 11	6 4 10	2 2 4	10 4 14	17 3 20	13 3 16	11 8 19	9 10 19	12 37 49	29 66 95	14 71 85	11 56 67			808
5 1 5	7 1 8	3 3 3	2 1 3	2 1 3	6 2 8	2 1 3	2 2 2	1 1 1	3 3 3	2 2 2	5 1 6	2 2 2	1 1 1			809
2 1 3	1 1 1	3 1 4	1 1 1	3 3 3	3 2 5	3 3 3	3 3 6	4 1 5	5 5 10	4 34 38	11 42 53	12 71 83	8 52 60			810-819
1 1 2	1 1 1	1 1 1	2 2 2	1 1 1	1 1 1	2 2 2	3 4 4	5 5 10	1 5 10	5 23 24	7 28 35	9 51 60	6 40 46			812
1 1 1	3 3 3	1 1 1	1 1 1	1 1 1	3 4 4	2 2 2	3 4 4	1 1 1	3 3 3	4 11 14	3 14 18	3 20 23	2 12 14			810,811, 813-819
41 8 49	30 11 41	30 8 38	25 7 32	24 12 36	47 25 72	47 30 77	61 66 127	81 124 205	124 223 347	242 629 871	471 1346 1817	490 1748 2238	343 1429 1772			820-829
3 1 4	2 1 3	1 1 1	4 1 5	7 4 11	13 15 28	23 13 36	28 37 65	56 91 147	98 193 291	209 550 759	410 1204 1614	427 1573 2000	314 1271 1585			820
10 2 12	5 5 5	4 2 6	2 1 3	3 3 3	6 1 7	6 1 7	8 7 15	10 12 22	7 19 26	12 39 51	35 100 135	45 142 187	25 138 163			821
	1 1 2	1 1 1	5 5 5	4 1 5	7 1 8	6 7 13	8 4 12	3 8 11	5 4 9	5 20 25	12 20 32	10 17 27	2 8 10			823
28 5 33	22 9 31	24 6 30	14 5 19	10 7 17	21 8 29	12 9 21	17 18 35	12 13 25	14 7 21	16 20 36	14 22 36	8 16 24	2 12 14			822, 824-829
1 1 1	1 1 1	2 1 3	2 1 3	2 2 2	2 2 2	1 1 1	1 1 1	3 1 4	2 1 3	1 1 3	1 4 5	5 5 5	1 1 1			830-839

2.2 STERBEFÄLLE 1992 NACH ALTERSGRUPPEN,

(AUSFÜHRLICHE

POS.-NR. DER ICD/9	TODEURSACHE	M W Z	GESTORBENE INSGESAMT	DAVON IM ALTER									
				UNTER 24 STUNDEN	24 STUNDEN - 7 TAGEN	7 TAGEN - 28 TAGEN	28 TAGEN - 1 JAHR	UNTER 1 JAHR	1-5	5-10	10-15	15-20	20-25
840-848	VERSTAUCHUNGEN, GELENK- U. MUSKEL- ZERRUNGEN		11 5 16									1 1	1 1
850-854	INTRAKRANIELLE VERLETZUNGEN, AUSGEN. SOLCHE M. SCHÄDELBRUCH		4240 2011 6251				10 9 19	10 9 19	58 34 92	49 35 84	45 28 73	272 104 376	467 129 596
850	COMMOTIO CEREBRI		66 69 135								1 1	2 2 4	2 1 3
851	CONTUSIO CEREBRI		361 152 513				1 1	1 1	2 3 5	7 4 11	4 4 8	21 15 36	41 9 50
852	SUBARACHNOIDALE, SUBDU- RALE U. EXTRADURALE BLU- TUNG NACH VERLETZUNG		366 248 614			1 2 3	1 2 3	1 2 3	3 3 6	3 1 4	2 2 2	7 1 8	15 4 19
853	SONST. U. N. N. BEZ. INTRA- KRANIELLE BLUTUNGEN NACH EINER VERLETZUNG		431 258 689			1 4 5	1 4 5	1 4 5	4 8 12	6 5 11	3 1 4	17 7 24	30 12 42
854	SONST. U. N. N. BEZ. INTRAKRANIELLE VERLETZUNGEN		3016 1284 4300			7 3 10	7 3 10	7 3 10	49 20 69	33 25 58	38 20 58	225 79 304	379 103 482
860-869	INNERE VERLETZUNGEN DER BRUST, DES BAUCHES UND DES BECKENS		1842 628 2470	1 1		3 1 4	3 2 5	3 2 5	15 9 24	12 11 23	19 11 30	149 41 190	220 47 267
861	VERLETZUNG DES HERZENS U. D. LUNGE		276 82 358	1 1			1 1	1 1	2 2 4	1 1	2 2	22 4 26	34 9 43
862	VERLETZUNG SONST. U. N. N. BEZ. INTRATHORA- KALER ORGANE		552 161 713			1 1	1 1	1 1	5 4 9	4 3 7	7 3 10	37 11 48	68 17 85
864	VERLETZUNG DER LEBER		85 41 126						2 2	2 3 5	1 1 1	10 4 14	10 3 13
865	VERLETZUNG DER MILZ		60 16 76							1 1 2	1 1 2	3 1 4	6 1 7
860, 863, 866-869	UEBR. INNERE VERLETZUN- GEN D. BRUST, D. BAUCHES U. D. BECKENS		869 328 1197			3 3 3	3 3 3	3 3 3	6 3 9	4 4 8	9 6 15	77 21 98	102 17 119
870-897	OFFENE WUNDEN		652 237 889		1 1	1 1	2 2 2	2 2 2	4 2 6		1 3 4	25 6 31	55 20 75
870-879	OFFENE WUNDEN DES KOPFES, HALSES UND RUMPFES		576 207 783		1 1		1 1	1 1	3 2 5		1 3 3	21 5 26	47 19 66
870-873	OFFENE WUNDEN DES KOPFES		158 40 198							1 1 1	1 1 1	2 2 2	5 1 6
874	OFFENE WUNDE DES HALSES		133 57 190						2 2 4		1 1 1	10 4 14	10 7 17
875-879	OFFENE WUNDEN DES RUMPFES SONST. U. N. N. BEZ. KOERPERTEILE		285 110 395		1 1		1 1	1 1	1 1 1		1 1 2	9 1 10	32 11 43
880-887	OFFENE WUNDEN DER OBEREN EXTREMITÄTEN		41 14 55				1 1	1 1	1 1			1 1	5 1 6
890-897	OFFENE WUNDEN DER UNTEREN EXTREMITÄTEN		35 16 51									3 1 4	3 1 3
900-904	VERLETZUNGEN DER BLUTGEFÄSSE		394 155 549						3 3 6	2 2	2 2	20 3 23	31 11 42
905-909	SPAETFOLGEN V. VERLET- ZUNGEN, VERGIFTUNGEN U. SONST. ÄUSSER. EINWIRK.		106 39 145						3 1 4	4 1 5	1 1 1	2 1 3	5 1 6
910-929	OBERFLÄCHL. VERLETZ., PRELLUNGEN OHNE HAUT- VERLETZ. U. QUETSCHUNGEN		74 69 143						1 1		1 1	4 4	5 5

URSACHEN

TODESURSACHEN UND GESCHLECHT
SYSTEMATIK)

VON... BIS UNTER... STUNDEN, TAGEN BZW. JAHREN														UNBE- KANNT	M W Z	POS.-NR. DER ICD/9
25-30	30-35	35-40	40-45	45-50	50-55	55-60	60-65	65-70	70-75	75-80	80-85	85-90	90 UND MEHR			
		1	1	1	1		3		1		1					840-848
		1	1	1	1		3		1 2	2 2	1 2		1 1			
405 102 507	324 83 407	264 74 338	241 66 307	218 69 287	370 90 460	287 79 366	253 94 347	216 124 340	176 148 324	187 197 384	220 256 476	131 204 335	47 86 133			850-854
2 1 3	5 5	6 6	2 2	1 1	5 2 7	5 1 6	3 1 4	5 1 6	2 4 6	3 5 8	8 16 24	7 22 29	8 12 20			850
36 11 47	37 6 43	26 9 35	25 7 32	23 6 29	35 6 41	19 6 25	15 8 23	17 6 23	10 12 22	17 14 31	15 12 27	6 11 17	4 3 7			851
15 9 24	21 6 27	24 6 30	25 6 31	15 3 18	43 9 52	36 17 53	28 15 43	21 16 37	15 26 41	31 35 66	32 40 72	24 31 55	7 16 23			852
32 9 41	28 8 36	17 5 22	28 4 32	24 8 32	36 11 47	31 8 39	33 12 45	23 15 38	20 13 33	32 26 58	40 49 89	21 38 59	5 15 20			853
320 72 392	233 63 296	191 54 245	161 49 210	155 52 207	251 62 313	196 47 243	174 58 232	150 86 236	129 93 222	104 117 221	125 139 264	73 102 175	23 40 63			854
196 54 250	178 47 225	157 38 195	154 38 192	122 38 160	148 39 187	117 37 154	85 37 122	56 48 104	70 40 110	57 36 93	43 32 75	33 14 47	8 9 17			860-869
28 11 39	38 5 43	19 6 25	24 9 33	20 7 27	26 5 31	16 5 16	12 3 15	9 7 16	8 2 10	2 4 6	6 3 9	5 3 8	2 1 3			861
65 14 79	61 10 71	47 8 55	36 5 41	42 11 53	39 10 49	31 9 40	24 8 32	16 12 28	25 11 36	19 10 29	13 7 20	10 2 12	3 5 8			862
12 4 16	11 6 17	9 5 14	6 3 9	5 3 8	5 5 1	1 2 6	4 2 6	4 2 3	1 2 3	2 2 4	1 3 4					864
8 8	3 2 5	5 5	8 1 9	1 1 2	4 1 5	3 1 4	7 1 7	2 1 3	2 1 3	5 2 7	1 1 1	1 2				865
83 25 108	65 24 89	77 19 96	80 20 100	54 16 70	74 23 97	66 27 93	38 24 62	25 26 51	34 24 58	29 20 49	23 18 41	17 8 25	3 3 6			860,863, 866-869
71 21 92	58 20 78	54 11 65	70 16 86	54 13 67	66 17 83	48 20 68	41 13 54	25 17 42	20 19 39	18 10 28	23 7 30	14 12 26	3 7 10			870-897
65 20 85	51 19 70	47 10 57	61 15 76	50 11 61	62 14 76	44 18 62	33 10 43	21 12 33	19 17 36	18 9 27	19 5 24	11 8 19	2 7 9			870-879
13 3 16	12 3 15	7 7	17 1 18	14 2 14	17 2 19	9 2 11	16 1 17	11 4 15	7 8 15	6 5 11	12 5 12	8 5 13	2 3 5			870-873
15 8 23	14 4 18	14 4 18	17 2 19	11 3 14	13 2 15	10 5 15	5 4 9	4 3 7	2 3 5	4 3 4	2 2 4	1 1	1 1			874
37 9 46	25 12 37	26 6 32	27 12 39	25 8 33	32 10 42	25 11 36	12 5 17	6 5 11	10 6 16	8 4 12	5 3 8	3 2 5	3 3			875-879
4 4	2 2	3 1 4	5 1 6	1 1 2	4 3 7	1 2 3	5 2 7	3 1 4	1 1 2		1 1	2 3	1 1			880-887
2 1 3	5 1 6	4 4	4 4	3 1 4		3 3	3 1 4	1 4 5	1 1 1	1 1	3 2 5	1 3 4				890-897
48 12 60	47 10 57	34 8 42	27 11 38	25 9 34	39 16 55	30 6 36	29 13 42	14 12 26	14 14 28	14 7 21	8 10 18	7 8 15	2 2 2			900-904
3 2 5	9 1 10	6 3 9	7 1 8	8 2 10	5 7 12	1 2 3	9 1 10	8 4 12	10 3 13	8 3 11	13 2 15	4 4	4 4			905-909
6 1 7	4 4	7 2 9	4 4	2 2 4	10 1 11	3 1 4	2 5 7	6 1 7	2 5 7	3 6 9	4 13 17	5 17 22	5 13 18			910-929

2.2 STERBEFÄLLE 1992 NACH ALTERSGRUPPEN,
(AUSFÜHRLICHE

POS.-NR. DER ICD/9	TODESURSACHE	M W Z	GESTORBENE INSGESAMT	DAVON IM ALTER									
				UNTER 24 STUNDEN	24 STUNDEN - 7 TAGEN	7 TAGEN - 28 TAGEN	28 TAGEN - 1 JAHR	UNTER 1 JAHR	1-5	5-10	10-15	15-20	20-25
930-939	FOLGEN DES EINDRINGENS VON FREMDKÖRPERN IN KÖRPERÖFFNUNGEN		457 305 762	1		2 1 3	24 14 38	27 15 42	19 8 27	11 4 15	2 2 2	4 4 4	11 3 14
934	FREMDKÖRPER IN LUFTRÖHRE, BRONCHIEN		246 155 401	1		1 1 2	15 6 21	17 7 24	12 7 19	9 2 11	1 1 1	3 3 3	6 12 6
930-933, 935-939	FREMDKÖRPER IN SONST. KÖRPERTEILEN		211 150 361			1 8 1	9 8 17	10 8 18	7 1 8	2 2 4	1 1 1	1 1 1	5 3 8
940-949	VERBRENNUNGEN		542 284 826				3 3 6	3 3 6	9 11 20	7 7 14	1 6 7	32 9 41	61 12 73
950-957	NERVEN- UND RÜCKENMARKS- VERLETZUNGEN		19 8 27									2 2	1 1
958,959	BESTIMMTE FRÜHKOMPLI- KAT. NACH VERLETZUNG U. N.N. BEZ. VERLETZUNGEN		1969 946 2915	2 1 3			2 1 2	4 1 5	5 10 15	17 9 26	14 10 24	112 48 160	255 64 319
960-979	VERGIFTUNG DURCH DROGEN, MEDIKAMENTE, SEREN U. IMPFSTOFFE		1026 1106 2132						3 3 3			12 28 40	69 40 109
967	VERGIFTUNG DURCH SEDATIVA UND HYPNOTIKA		147 182 329									1 1	9 5 14
968	VERGIFTUNG DURCH SONST. ZENTRAL DAEMPFENDE PHARMAKA		4 6 10						1 1				2 2
969	VERGIFTUNG DURCH PSYCHOPHARMAKA		90 148 238									1 1	4 1 5
977	VERGIFTUNG DURCH SONST. U. N. N. BEZ. PHARMAKA		511 587 1098							1 1		7 16 23	28 14 42
960-966, 970-976, 978,979	UEBR. VERGIFT. DURCH MEDIKAMENTE, SEREN UND IMPFSTOFFE		274 183 457						2 2 2		2 2	5 10 15	26 20 46
980-989	TOXISCHE WIRKUNGEN VON MEDIZINISCH NICHTGE- BRAEUCHL. SUBSTANZEN		1622 760 2382				1 1	1 1	34 20 54	13 11 24	13 5 18	27 10 37	115 23 138
980	TOXISCHE WIRKUNG DURCH ALKOHOL		147 40 187								1 1		4 4
983	TOX. WIRK. V. AETZENDEN AROMAT. VERBIND., SAEU- REN U. AETZALKALIEN		17 25 42						1 2 3				1 1 2
986	TOXISCHE WIRKUNG VON KOHLENMONOXYD		1062 503 1565				1 1	1 1	15 11 26	6 7 13	9 2 11	18 8 26	94 17 111
987	TOXISCHE WIRKUNG VON SONST. GASEN, DAEMPfen UND RAUCH		157 86 243						17 7 24	6 4 10	3 2 5	4 1 5	11 2 13
989	TOX. WIRKUNG V. SONST. MEDIZINISCH NICHTGE- BRAEUCHL. SUBSTANZEN		225 95 320						1 1	1 1	1 1	4 4	5 2 7
981,982, 984,985, 988	UEBR. TOXISCHE WIRKUNG VON MEDIZINISCHEN N. GE- BRAEUCHL. SUBSTANZEN		14 11 25									1 1 2	1 1 1
990-995	SONST. U. N. N. BEZ. SCHAEDIGUNGEN DURCH AEUSSERE EINFLUESSE		6804 2701 9505	1 5 6		1 1	13 18 31	15 23 38	71 45 116	55 22 77	44 17 61	149 22 171	299 55 354
994	SCHAEDIGUNG DURCH SONST. AEUSSERE EINFLUESSE		6668 2611 9279	1 5 6		1 1	13 18 31	15 23 38	71 44 115	55 22 77	44 17 61	148 22 170	299 55 354
9940	SCHAEDIGUNG DURCH BLITZ		7 5 12									1 1	1 1
9941	ERTRINKEN		1032 696 1728	1 1 2			3 5 8	4 6 10	61 35 96	45 12 57	9 7 16	33 5 38	67 10 77

URSACHEN

TODESURSACHEN UND GESCHLECHT
SYSTEMATIK)

VON... BIS UNTER... STUNDEN, TAGEN BZW. JAHREN

25-30	30-35	35-40	40-45	45-50	50-55	55-60	60-65	65-70	70-75	75-80	80-85	85-90	90 UND MEHR	UNBE- KANNT	M W Z	POS.-NR. DER ICD/9
25 1 26	24 9 33	31 10 41	25 14 39	33 9 42	37 19 56	48 20 68	26 15 41	39 25 64	20 20 40	23 32 55	20 48 68	25 39 64	7 14 21			930-939
16 16	11 8 19	24 7 31	14 5 19	12 6 18	19 7 26	24 13 37	13 6 19	21 17 38	7 9 16	11 13 24	11 23 34	8 17 25	7 8 15			934
9 1 10	13 1 14	7 3 10	11 9 20	21 3 24	18 12 30	24 7 31	13 9 22	18 8 26	13 11 24	12 19 31	9 25 34	17 22 39	6 6			930-933, 935-939
49 12 61	57 11 68	37 12 49	41 12 53	38 14 52	48 14 62	30 8 38	20 10 30	20 25 45	17 20 37	18 24 42	31 34 65	14 31 45	9 9 18			940-949
2 2	2 2	1 2 3	1 1	1 1		3 1 4	1 1	3 3		1 2 3	1 1 2	1 1 1				950-957
245 64 309	167 39 206	149 42 191	139 43 182	121 44 165	159 66 225	125 56 181	116 53 169	78 70 148	62 73 135	65 73 138	75 97 172	41 55 96	20 29 49			958,959
110 51 161	140 75 215	114 69 183	100 69 169	78 71 149	75 91 166	64 63 127	49 82 131	45 93 138	29 91 120	47 102 149	51 98 149	25 59 84	15 21 36			960-979
8 7 15	12 11 23	16 9 25	15 11 26	10 9 19	13 11 24	17 9 26	12 14 26	5 21 26	2 20 22	7 20 27	14 21 35	2 8 10	5 5 10			967
2 2						1 1 2			2 2	1 1						968
7 4 11	8 7 15	10 9 19	6 9 15	12 9 21	9 20 29	8 9 17	3 11 14	6 11 17	2 7 9	5 15 20	5 19 24	3 12 15	2 4 6			969
40 23 63	67 46 113	56 39 95	58 38 96	48 45 93	43 51 94	26 40 66	23 44 67	19 48 67	18 48 66	29 52 81	24 47 71	18 27 45	7 8 15			977
55 15 70	53 11 64	32 12 44	21 11 32	8 8 16	10 9 19	12 4 16	11 13 24	15 13 28	7 14 21	6 14 20	8 11 19	2 12 14	1 4 5			960-966, 970-976, 978,979
165 29 194	175 28 203	178 32 210	160 36 196	128 34 162	181 52 233	98 49 147	78 29 107	56 27 83	38 54 92	48 92 140	70 123 193	26 70 96	19 35 54			980-989
7 7	10 6 16	26 4 30	27 6 33	22 5 27	26 3 29	18 8 26	3 2 5	2 2 4	1 1 2		1 1 2					980
1 2 3		1 1 2	1 1	2 2 4	5 4 9	1 4 5	1 1	2 2	2 2	1 1	2 2 4	1 1	1 1 2			983
126 18 144	132 16 148	123 14 137	101 25 126	74 15 89	104 27 131	46 20 66	44 14 58	29 13 42	30 29 59	35 73 108	44 100 144	19 65 84	13 28 41			986
17 3 20	12 3 15	13 5 18	9 2 11	11 3 14	16 7 23	8 6 14	7 3 10	5 3 8	1 10 11	2 7 9	8 10 18	2 2 4	5 6 11			987
14 5 19	21 3 24	15 8 23	21 2 23	19 7 26	29 9 38	21 11 32	20 9 29	18 7 25	6 10 16	10 10 20	15 9 24	4 3 7				989
1 1			2 2	2 2	1 2 3	4 4	3 1 4	2 2	2 2	1 1	1 1					981,982, 984,985, 988
447 81 528	512 100 612	501 108 609	503 100 603	477 134 611	767 255 1022	661 209 870	546 203 749	362 245 607	304 270 574	351 305 656	397 322 719	267 141 408	76 44 120			990-995
443 79 522	504 97 601	492 105 597	488 95 583	467 130 597	746 249 995	641 204 845	533 201 734	354 237 591	301 264 565	348 291 639	388 305 693	258 131 389	73 40 113			994
	1 1	2 1 3	2 2		1 1		1 1	1 1				1 1				9940
78 16 94	78 18 96	66 23 89	69 22 91	59 30 89	109 65 174	95 44 139	63 58 121	48 60 108	48 76 124	35 75 110	40 91 131	17 33 50	8 10 18			9941

2.2 STERBEFÄLLE 1992 NACH ALTERSGRUPPEN,
(AUSFÜHRLICHE

POS.-NR. DER ICD/9	TODESURSACHE	M W Z	GESTORBENE INSGESAMT	DAVON IM ALTER									
				UNTER 24 STUNDEN	24 STUNDEN - 7 TAGEN	7 TAGEN - 28 TAGEN	28 TAGEN - 1 JAHR	UNTER 1 JAHR	1-5	5-10	10-15	15-20	20-25
9947	ERSTICKUNG UND ERWÜRGUNG		5429 1796 7225	4 4		1 1	8 12 20	9 16 25	6 8 14	7 8 15	30 8 38	106 15 121	215 39 254
9948	TOEDLICHE AUSWIRKUNGEN DURCH ELEKTRISCHEN STROM		184 107 291						1 1 2	3 2 5	5 2 7	8 2 10	17 5 22
9942-6, 9949	UEBR. SCHAEDIGUNGEN DURCH SONST. AEUSSERE EINFLUESSE		16 7 23				2 1 3	2 1 3	3				
990-993, 995	UEBR. U. N. N. BEZ. SCHAEDIGUNGEN DURCH AEUSSERE EINFLUESSE		136 90 226						1 1			1 1	
996-999	KOMPL. NACH CHIRURG. EINGRIFFEN U. AERZTL. BEHANDL., ANDERW....		134 112 246	1 1				1 1	4 4	3 1 4		2 3 5	2 2 4

URSACHEN

TODESURSACHEN UND GESCHLECHT

SYSTEMATIK)

VON... BIS UNTER... STUNDEN, TAGEN BZW. JAHREN														UNBE- KANNT	M W Z	POS.-NR. DER ICD/9
25-30	30-35	35-40	40-45	45-50	50-55	55-60	60-65	65-70	70-75	75-80	80-85	85-90	90 UND MEHR			
343 57 400	408 72 480	399 78 477	399 66 465	398 91 489	618 164 782	536 152 688	457 139 596	296 168 464	247 182 429	309 210 519	343 204 547	240 91 331	63 28 91			9947
22 6 28	17 6 23	25 3 28	16 6 22	10 9 19	17 18 35	10 8 18	11 4 15	9 9 18	6 6 12	4 6 10	3 9 12	3 3 3	2 2 2			9948
	1 1 1		2 1 3		2 1 3		1 1 1				2 1 3	1 3 4	2 3 2			9942-6, 9949
4 2 6	8 3 11	9 3 12	15 5 20	10 4 14	21 6 27	20 5 25	13 2 15	8 8 16	3 6 9	3 14 17	9 17 26	9 10 19	3 4 7			990-993, 995
4 3 7	5 2 7	8 2 10	8 4 12	14 3 17	17 11 28	17 6 23	7 7 14	19 18 37	10 10 20	5 9 14	7 15 22	1 8 9	8 8 8			996-999

2.2 STERBEFÄLLE 1992 NACH ALTERSGRUPPEN,
(AUSFÜHRLICHE

POS.-NR. DER ICD/9	TODESURSACHE	M W Z	GESTORBENE INSGESAMT	DAVON IM ALTER									
				UNTER 24 STUNDEN	24 STUNDEN - 7 TAGEN	7 TAGEN - 28 TAGEN	28 TAGEN - 1 JAHR	UNTER 1 JAHR	1-5	5-10	10-15	15-20	20-25
E800-E999	EXVII.UNFAELLE,VERGIF- TUNGEN U.GEWALTEINW. (N.D.URS.D.SCHAEDIG.)		27176 17575 44751	6 7 13	1 1	4 1 5	59 51 110	70 59 129	268 175 443	207 149 356	194 103 297	1160 383 1543	2274 536 2810
E800-E807	EISENBAHUNFAELLE		231 79 310						3 1 4	6 6	7 7	16 3 19	16 9 25
E810-E819	KFZ.-UNFAELLE IM VERKEHR		7468 2799 10267	1 1			8 8 16	9 8 17	64 55 119	87 81 168	96 62 158	802 267 1069	1354 304 1658
E810	KFZ.-UNF.IM VERKEHR DURCH ZUS.-STOSS M.D. EISENBAHN		77 24 101						3 3	6 2 8	2 1 3	15 1 16	12 3 15
E811	KFZ.-UNF.I.VERK.MIT NACHF.ZUS.-STOSS MIT EINEM ANDEREN KFZ		62 11 73							2 2		6 1 7	10 10
E812	SONST.KFZ.-UNF.IM VER- KEHR DURCH ZUS.-STOSS MIT EINEM ANDEREN KFZ		1228 436 1664				3 3	3 3	6 7 13	9 6 15	6 12 18	145 46 191	231 57 288
E813	KFZ.-UNF.IM VERKEHR DURCH ZUS.-STOSS MIT SONST. FAHRZEUG		412 197 609						5 2 7	9 8 17	18 9 27	41 19 60	24 8 32
E814	KFZ.-UNF.IM VERKEHR DURCH ZUS.-STOSS MIT FUSSGAENGER		903 600 1503				1 1	1 1	25 11 36	33 37 70	20 9 29	27 15 42	60 13 73
E815	SONST.KFZ.-UNF.IM VER- KEHR DURCH ZUS.-STOSS AUF DEM VERKEHRSWEG		529 123 652				1 1	1 1	2 2	2 3 5	5 3 8	61 20 81	138 23 161
E816	KFZ.-UNF.I.VERK.OHNE ZUS.-STOSS DURCH VER- LIER.D.KONTROLLE		1016 216 1232						6 1 7	2 2 4	6 4 10	137 41 178	267 37 304
E817	KFZ.-UNF.I.VERK.OHNE ZUS.-STOSS BEIM EIN- ODER AUSSTEIGEN		15 11 26							1 1	1 1	2 2	2 2
E818	SONST.KFZ.-UNF.IM VERKEHR OHNE ZUSAMMENSTOSS		39 16 55				1 1	1 1	1 1	1 1		6 3 9	8 1 9
E819	KFZ.-UNF.IM VERKEHR N.N.BEZ. ART		3187 1165 4352	1 1			8 2 10	9 2 11	22 28 50	23 22 45	39 23 62	362 121 483	602 162 764
E820-E825	KFZ.-UNFAELLE AUSSERHALB DES VERKEHRS		44 6 50						1 1 2			1 1	5 5
E826-E829	UNFAELLE VON SONST. STRASSENFAHRZEUGEN		176 105 281						1 1	1 2	3 4 7	3 2 5	5 3 8
E826	FAHRRADUNFALL		135 61 196						1 1	1 1	2 2 4	2 2 4	3 3 3
E827-E829	UEBRIGE UNFAELLE SONSTIGER STRASSEN- FAHRZEUGE		41 44 85							1 1	1 4 5	1 1 1	2 3 5
E830-E838	WASSERVERKEHRS- UNFAELLE		29 5 34						1 2 3				5 5
E840-E845	VERKEHRUNFAELLE IN DER LUFT- U.RAUM- SCHIFFFAHRT		85 18 103								1 1 2	1 1 1	4 1 5
E846-E848	FAHRZEUGUNFAELLE, ANDERWEITIG NICHT KLASSIFIZIERBAR		14 3 17										4 4
E850-E869	VERGIFTUNGEN		326 238 564						9 3 12	2 3 5	5 5	6 4 10	22 9 31
E850-E858	VERGIFTUNGEN (UNF.) D. DROGEN, ARZNEIMITTEL UND BIOLOG.PRAEPARATE		53 46 99						2 2				7 6 13
E851	VERGIFTUNG (UNF.) DURCH BARBITURATE		5 4 9										

URSACHEN

TODESURSACHEN UND GESCHLECHT

SYSTEMATIK)

VON... BIS UNTER... STUNDEN, TAGEN BZW. JAHREN

25-30	30-35	35-40	40-45	45-50	50-55	55-60	60-65	65-70	70-75	75-80	80-85	85-90	90 UND MEHR	UNBE- KANNT	M W Z	POS.-NR. DER ICD/9
2349 563 2912	2191 531 2722	1948 511 2459	1813 493 2306	1617 533 2150	2366 800 3166	1938 679 2617	1584 703 2287	1245 951 2196	1050 1146 2196	1302 1788 3090	1708 2805 4513	1255 2737 3992	637 1930 2567			E800-E999
27 4 31	22 4 26	20 20 20	24 4 28	22 5 27	18 7 25	19 6 25	12 5 17	2 7 9	2 10 12	8 3 11	5 8 13	2 3 5				E800-E807
1037 249 1286	731 168 899	551 132 683	424 109 533	323 117 440	441 126 567	361 130 491	282 133 415	213 164 377	186 166 352	195 191 386	193 213 406	102 92 194	17 32 49			E810-E819
7 2 9	6 6 6	3 3 6	6 1 7	7 7 7	3 2 5	3 1 4	3 3 6	1 1 2	2 2 2			1 1 1				E810
10 10	6 7	2 2 4	5 5 5	5 2 7	3 2 5	2 2 2	3 1 4	1 1 2	3 3 3	2 1 3		2 2 2				E811
200 55 255	124 37 161	78 22 100	66 19 85	58 21 79	79 30 109	60 20 80	51 19 70	36 30 66	34 22 56	19 10 29	18 13 31	7 5 12	1 2 3			E812
19 5 24	30 7 37	24 9 33	26 13 39	13 6 19	34 7 41	31 17 48	27 15 42	19 21 40	20 19 39	22 18 40	34 10 44	15 2 17	1 2 3			E813
55 12 67	47 16 63	72 15 87	39 15 54	54 13 67	60 16 76	72 22 94	51 35 86	54 42 96	48 61 109	58 77 135	73 113 186	45 60 105	10 17 27			E814
109 10 119	47 16 63	49 12 61	30 5 35	19 3 22	25 4 29	18 7 25	11 2 13	5 4 9	4 4 8	3 1 4	3 3 3	2 2 2	1 1 1			E815
164 31 195	131 17 148	72 13 85	64 14 78	38 11 49	50 10 60	30 6 36	14 4 18	11 5 16	8 8 16	9 2 11	6 6 12	1 3 4	1 1 1			E816
3 3				1 1	2 2	2 2	1 1	1 2		1 1 2	2 2	3 2 5				E817
4 3 7	7 1 8	1 3 4	3 1 4	1 1 1	3 1 4	1 1 1	1 1 1	2 2 2			1 1 2					E818
466 131 597	333 73 406	250 53 303	185 41 226	127 61 188	184 52 236	142 57 199	121 53 174	83 59 142	67 52 119	81 80 161	58 68 126	28 18 46	5 9 14			E819
3 3	7 7	8 1 9	7 7	2 2	4 1 5	5 5				1 2 3	1 1					E820-E825
6 7 13	12 2 14	6 6 12	10 4 14	8 2 10	19 9 28	20 7 27	24 8 32	19 8 27	11 14 25	14 14 28	6 10 16	9 3 12				E826-E829
4 1 5	5 2 7	3 3 6	7 1 8	6 1 7	14 7 21	16 4 20	18 6 24	17 8 25	10 8 18	12 11 23	6 6 12	9 9				E826
2 6 8	7 7	3 3 6	3 3 6	2 1 3	5 2 7	4 3 7	6 2 8	2 2 2	1 6 7	2 3 5	4 4	3 3				E827-E829
	5 5		4 2 6	1 1	6 6	2 2	2 3	1 1		2 2						E830-E838
15 1 16	9 1 10	15 5 20	10 3 13	8 2 10	9 1 10	2 2	6 6	5 2 7			1 1					E840-E845
1 1	1 1	1 1	4 4		2 2	1 1		1 1	1 1		1 1					E846-E848
30 7 37	26 13 39	31 7 38	37 6 43	27 6 33	30 7 37	22 11 33	14 9 23	10 13 23	6 17 23	17 30 47	17 47 64	5 30 35	10 16 26			E850-E869
10 4 14	9 8 17	4 2 6	4 2 6	1 1 2	2 1 3	4 4	2 5 7	3 4 7	1 2 3	3 1 4	1 5 6	3 3	2 2			E850-E858
1 1	1 2	1 2			1 1	1 1	1 1				1 1					E851

2.2 STERBEFÄLLE 1992 NACH ALTERSGRUPPEN,
(AUSFÜHRLICHE

POS.-NR. DER ICD/9	TODESURSACHE	M W Z	GESTORBENE INSGESAMT	DAVON IM ALTER									
				UNTER 24 STUNDEN	24 STUNDEN - 7 TAGEN	7 TAGEN - 28 TAGEN	28 TAGEN - 1 JAHR	UNTER 1 JAHR	1-5	5-10	10-15	15-20	20-25
E852	VERGIFTUNG (UNF.) DURCH SONST. SEDATIVA UND HYPNOTIKA		3 3 6										1 1 2
E850, E853-E858	UEBR. VERGIFTUNG (UNF.) DURCH DROGEN, ARZNEI- MITTEL U. BIOL. PRAEPAR.		45 39 84						2 2				6 5 11
E860-E869	VERGIFT. (UNF.) DURCH SONST. FESTE U. FLUESS. SUBST., GASE U. DAEMPFE		273 192 465						7 3 10	2 3 5	5 5	6 4 10	15 3 18
E860	VERGIFTUNG (UNF.) DURCH ALKOHOL, ANDERWEITIG NICHT KLASSIFIZIERT		75 22 97										2 2
E861-E866	VERGIFTUNG (UNF.) DURCH SONST. FESTE U. FLUESSI- GE SUBSTANZEN		20 13 33						2 2 4	1 1 1		1 1 2	
E867-E869	VERGIFTUNG (UNF.) DURCH GASE UND DAEMPFE		178 157 335						5 1 6	1 3 4	5 5	5 3 8	13 3 16
E867	VERGIFTUNG (UNF.) DURCH LEITUNGSGASE		112 125 237								2 1 2	5 2 7	4 4
E868-E869	VERGIFTUNG (UNF.) DURCH SONST. GASE U. DAEMPFE		66 32 98						5 1 6	1 2 3	3 3	1 1	9 3 12
E870-E876	ZWISCHENFÄLLE BEI PATIENTEN WAHR. CHI- RURG. U. MED. BEHANDLUNG		19 22 41	1 1				1 1					
E878-E879	CHIRURG. U. MEDIZIN. MASS NAHMEN ALS URSACHE AB- NORMER REAKTION ODER..		127 107 234						4 4	3 1 4		2 3 5	2 2 4
E880-E888	UNFAELLE DURCH STURZ		4389 7589 11978				1 3 4	1 3 4	24 12 36	10 8 18	6 3 9	17 7 24	46 7 53
E880	STURZ AUF ODER VON TREPPEN ODER STUFEN		619 529 1148						1 1		1 1	2 2	2 2
E881-E884	UNFAELLE DURCH SONST. STURZ AUS DER HOEHE		759 420 1179				1 2 3	1 2 3	18 8 26	5 4 9	3 3 6	12 6 18	31 2 33
E885	STURZ AUF GLEICHER EBENE DURCH AUSGLEIT., STOLPERN, STRAUCHELN		882 2190 3072						2 1 3	3 3 6		1 1	2 2 4
E886-E888	UNF. DURCH SONST. U.N.N. BEZ. STUERZE U. KNOCHEN- BRUCH D.N.N. BEZ. URS.		2129 4450 6579				1 1	1 1	3 3 6	2 1 3	2 2	2 1 3	11 3 14
E890-E899	UNFAELLE DURCH FEUER UND FLAMMEN		429 301 730				1 2 3	1 2 3	33 27 60	15 12 27	6 6 12	3 2 5	18 1 19
E890	BRAND IN PRIVATWOHNUNG		335 252 587				1 1	1 1	33 25 58	13 12 25	6 5 11	2 2	14 1 15
E891-E899	UEBRIGE UNFAELLE DURCH FEUER UND FLAMMEN		94 49 143				1 1 2	1 1 2		2 2 2		3 1 3	4 4
E900-E909	UNFAELLE DURCH NATUR- UND UMWELT- EINFLUESSE		164 95 259		1 1			1 1	1 1		1 1	2 2	1 2 3
E900	UNFALL DURCH UNGEWOEHNLICHE HITZE		5 1 6										
E901	UNFALL DURCH UNGEWOEHNLICHE KAELTE		105 56 161									1 1	
E907	UNFALL DURCH BLITZSCHLAG		7 3 10									1 1	1 1
E902-E906 E908, E909	UEBRIGE UNFAELLE DURCH NATUR- UND UMWELTEINFLUESSE		47 35 82		1 1			1 1	1 1		1 1		1 1 2

URSACHEN

TODESURSACHEN UND GESCHLECHT

SYSTEMATIK)

VON... BIS UNTER... STUNDEN, TAGEN BZW. JAHREN														UNBE- KANNT	M W Z	POS.-NR. DER ICD/9
25-30	30-35	35-40	40-45	45-50	50-55	55-60	60-65	65-70	70-75	75-80	80-85	85-90	90 UND MEHR			
		1 1 2	1									1 1				E852
10 3 13	8 7 15	2 2 5	3 2 5	1 1 2	2 2 2	3 3 3	1 5 6	3 4 7	1 2 3	3 1 4	4 4 4	3 3 3	2 2 2			E850, E853-E858
20 3 23	17 5 22	27 5 32	33 4 37	26 5 31	28 6 34	18 11 29	12 4 16	7 9 16	5 15 20	14 29 43	16 42 58	5 27 32	10 14 24			E860-E869
4 4	3 3 6	9 4 13	17 3 20	14 2 16	14 2 16	9 4 13	2 2 4	1 2 3								E860
1 1	1 1	2 2	2 2	2 2	1 2 3	2 2 2	3 3 3	2 2 2	2 2 2	1 1 2	2 2 2	1 1 1	1 1 1			E861-E866
16 2 18	13 2 15	16 1 17	14 1 15	12 1 13	13 2 15	7 7 14	7 2 9	4 7 11	5 13 18	13 28 41	16 40 56	4 27 31	9 14 23			E867-E869
5 1 6	8 2 10	12 1 13	9 9	8 8	8 2 10	6 3 9	3 2 5	3 6 9	4 10 14	10 22 32	13 36 49	4 24 28	8 13 21			E867
11 1 12	5 5	4 4	5 1 6	4 1 5	5 1 5	1 4 5	4 4 4	1 1 2	3 3 4	3 6 9	3 4 7	3 3 3	1 1 2			E868-E869
1 1	1 2	2 3	1 1	1 2	3 3	1 1	2 2	2 4 6	4 2 6	1 3 4	1 6 7	1 1 1	1 1 1			E870-E876
4 2 6	4 1 5	7 4 11	6 4 10	13 4 17	16 15 31	18 5 23	8 7 15	18 15 33	8 8 16	4 7 11	8 13 21	2 9 11	7 7 7			E878-E879
71 11 82	108 18 126	143 24 167	147 32 179	155 26 181	291 74 365	280 91 371	246 112 358	259 220 479	256 370 626	424 884 1308	742 1783 2525	697 2185 2882	466 1719 2185			E880-E888
8 2 10	14 3 17	29 7 36	27 8 35	33 7 40	71 12 83	72 19 91	52 17 69	54 35 89	37 52 89	57 83 140	80 135 215	54 98 152	25 51 76			E880
39 4 43	50 7 57	47 8 55	54 4 58	43 7 50	85 12 97	73 14 87	49 18 67	46 21 67	30 34 64	42 43 85	61 74 135	42 74 116	28 75 103			E881-E884
3 1 4	15 1 16	25 2 27	23 3 26	27 4 31	43 13 56	34 19 53	43 20 63	42 44 86	52 98 150	89 253 342	180 510 690	177 673 850	121 543 664			E885
21 4 25	29 7 36	42 7 49	43 17 60	52 8 60	92 37 129	101 39 140	102 57 159	117 120 237	137 186 323	236 505 741	421 1064 1485	424 1340 1764	292 1050 1342			E886-E888
25 4 29	30 6 36	26 10 36	27 13 40	32 8 40	43 16 59	32 12 44	26 14 40	15 17 32	18 27 45	15 30 45	31 51 82	23 30 53	10 13 23			E890-E899
20 4 24	21 6 27	17 8 25	22 11 33	23 7 30	30 15 45	27 10 37	18 10 28	12 15 27	15 20 35	11 24 35	26 45 71	19 20 39	8 11 19			E890
5 5	9 9	9 2 11	5 2 7	9 1 10	13 1 14	5 2 7	8 4 12	3 2 5	3 7 10	4 6 10	5 6 11	4 10 14	2 2 4			E891-E899
5 5	10 1 11	12 3 15	18 5 23	14 2 16	25 8 33	17 6 23	17 5 22	8 9 17	3 4 7	5 13 18	10 20 30	11 13 24	4 13 7			E900-E909
1 1	1 1	1 1	1 1		1 1	1 1										E900
2 2	7 7	7 1 8	12 3 15	8 1 9	17 4 21	14 2 16	8 2 10	5 4 9	2 3 5	1 10 11	8 14 22	9 10 19	4 2 6			E901
	1 1	2 2	2 2		1 1		1 1	1 1								E907
2 2	2 2	2 2 4	3 2 5	6 1 7	7 3 10	3 3 6	8 3 11	2 5 7	1 1 2	4 3 7	2 6 8	2 3 5	1 1 1			E902-E906 E908,E909

2.2 STERBEFÄLLE 1992 NACH ALTERSGRUPPEN,
(AUSFÜHRLICHE

POS.-NR. DER ICD/9	TODESURSACHE	M W Z	GESTORBENE INSGESAMT	DAVON IM ALTER									
				UNTER 24 STUNDEN	24 STUNDEN - 7 TAGEN	7 TAGEN - 28 TAGEN	28 TAGEN - 1 JAHR	UNTER 1 JAHR	1-5	5-10	10-15	15-20	20-25
E910	UNFALL DURCH ERTRINKEN		550 208 758				1 5 6	1 5 6	58 32 90	43 12 55	9 6 15	24 3 27	36 4 40
E9100-.2	ERTRINKEN BEI SPORT- LICHER ODER FREIZEIT- BETÄTIGUNG		100 22 122						3 3 6	12 3 15	4 3 7	6 1 7	10 1 11
E9103-.9	SONST. U.N.N.BEZ. ERTRINKEN		450 186 636				1 5 6	1 5 6	55 29 84	31 9 40	5 3 8	18 2 20	26 3 29
E911-E913	MECHANISCHES ERSTICKEN		524 330 854			3 1 4	29 26 55	32 27 59	22 13 35	13 6 19	10 7 10	7 3 7	14 3 17
E911	MECH.ERSTICKEN D.EINAT- MEN ODER VERSCHLUCKEN VON NAHRUNGSMITTELN		415 290 705			3 1 4	21 14 35	24 15 39	18 7 25	7 4 11	2 2 2	3 3 3	7 2 9
E912,E913	MECH.ERSTICKEN AUF SONST. U.N.N.BEZ. ART		109 40 149				8 12 20	8 12 20	4 6 10	6 2 8	8 8 8	4 4 4	7 1 8
E916,E917	UNF. D. FALLEND. GEGEN- STAND, STOß OD. SCHLAG V. GEGENST. OD. PERSONEN		190 23 213				1 1 1	1 1 1	4 1 5	2 3 5	6 3 6	3 3 3	12 12 12
E919	UNFÄLLE DURCH MASCHINEN		182 9 191						9 1 10	1 2 3	1 1 1	2 2 2	17 17 17
E921	UNFALL DURCH EXPLOSION EINES DRUCKGEFÄßES		7 1 8									1 1 2	
E922	UNFALL DURCH FEUERWAFFE		25 2 27						1 1 1		1 1 1	1 1 1	6 6 6
E923	UNFALL DURCH EXPLOSIVSTOFFE		33 7 40									2 2 2	6 6 6
E924	UNF. DURCH HEISSE SUB- STANZ, GEGENST., ÄT- ZEND. MATERIAL U. DAMPF		26 17 43						1 1 1				2 2 2
E925	UNFALL DURCH ELEKTRISCHEN STROM		126 26 152				1 1 2		4 2 6	5 1 6	10 10 10	9 1 10	
E918,E920 E926-E928	UEBRIGE UNFÄLLE		581 267 848				1 2 3	1 2 3	11 5 16	3 3 6	5 3 8	10 6 16	47 8 55
E929	SPAETFOLGEN VON UNFALLVERLETZUNGEN		74 25 99						3 3 3	4 1 5	1 1 1	2 1 3	5 5 5
E9290	SPAETFOLGEN NACH KFZ.-UNFALL		24 4 28							3 3 3		2 2 2	1 1 1
E9291	SPAETFOLGEN NACH SONSTIGEN VERKEHRsunFÄLLEN		3 1 4										
E9292	SPAETFOLGEN NACH VERGIFTUNG (UNFALL)		1 1 1										
E9293	SPAETFOLGEN NACH UNFALLSTURZ		10 6 16										1 1 1
E9294	SPAETFOLGEN NACH DURCH FEUER VERURSACHTEN UNFÄLLEN		1 1 1										
E9298,.9	SPAETFOLGEN NACH SONST. UNFÄLLEN U. NACH N.N.BEZ. UNFALL		36 13 49						3 3 3	1 1 2	1 1 1	1 1 1	3 3 3
E930-E949	SCHÄDL. WIRK. D. DROGEN, ARZNEIM. U. BIOL. SUB- STANZ. B. THERAP. ANWEND.		32 40 72							1 1 1			1 1 2
E800-E949	UNFÄLLE		15851 12322 28173	2 2 2	1 1 1	3 4 4	42 46 88	48 47 95	249 156 405	194 137 331	162 86 248	914 300 1214	1637 355 1992

URSACHEN

TODESURSACHEN UND GESCHLECHT
(SYSTEMATIK)

VON... BIS UNTER... STUNDEN, TAGEN BZW. JAHREN

25-30	30-35	35-40	40-45	45-50	50-55	55-60	60-65	65-70	70-75	75-80	80-85	85-90	90 UND MEHR	UNBE- KANNT	M W Z	POS.-NR. DER ICD/9
42 5 47	32 9 41	34 7 41	36 4 40	28 5 33	52 10 62	49 8 57	30 10 40	25 14 39	18 14 32	10 21 31	13 25 38	6 10 16	4 4 8			E910
11 2 13	10 2 12	9 9 9	13 13 13	2 1 3	10 3 13	1 2 3	2 2 2	2 2 2	2 2 2	3 3 3	1 1 1					E9100-..2
31 3 34	22 7 29	25 7 32	23 4 27	26 4 30	42 7 49	48 6 54	28 10 38	23 14 37	16 14 30	7 21 28	13 24 37	6 10 16	4 4 8			E9103-..9
30 1 31	25 9 34	36 10 46	29 14 43	37 10 47	45 20 65	52 20 72	33 14 47	39 26 65	22 20 42	23 33 56	21 48 69	25 40 65	9 16 25			E911-E913
23 1 24	20 8 28	31 9 40	23 14 37	28 9 37	36 19 55	43 19 62	21 13 34	35 25 60	20 20 40	22 29 51	21 46 67	25 37 62	6 13 19			E911
7 7	5 1 6	5 1 6	6 6 6	9 1 10	9 1 10	9 1 10	12 1 13	4 1 5	2 2 2	1 4 5	2 2 2	3 3 3	3 3 6			E912,E913
17 2 19	20 20 20	13 13 13	17 2 19	17 1 18	30 30 30	19 1 20	11 3 12	8 3 11	4 4 4	4 3 7	2 3 5	2 2 2	1 1 1			E916,E917
20 20	13 13	19 2 21	16 1 17	20 1 21	22 22 22	11 11 11	8 8 8	9 9 9	3 1 4	6 1 7	5 5 5					E919
	2 2	1 1				1 1	1 1		1 1							E921
	2 2	1 1				1 1	1 1		1 1							E922
2 2	3 3	1 1	3 3	2 2	1 1	2 2	3 3					1 1				E923
4 4	5 1 6	4 4 4	4 4 4	3 3 3	3 1 4	1 1 1	1 1 1	1 1 1		1 1 1	1 1 1	1 1 1	1 1 1			E924
1 1	3 3	2 1 3	1 1 1	1 1 1	1 1 1	2 2 2	2 2 2	2 3 5	2 3 5	2 3 4	2 3 5	2 2 2	3 2 5			E925
14 3 17	13 3 16	13 13 13	8 8 8	8 3 11	15 5 20	7 1 8	7 1 8	5 1 6	5 2 7	1 1 2	1 1 1		1 1 1			E918,E920 E926-E928
40 4 44	49 6 55	41 9 50	42 4 46	37 9 46	66 12 78	53 4 57	45 12 57	25 22 47	15 20 35	25 28 53	38 46 84	19 42 61	9 22 31			E929
3 2 5	10 10 10	3 3 3	6 1 7	8 1 9	3 2 5	1 3 4	7 1 8	3 2 5	4 1 5	4 1 5	4 3 7	2 2 4	1 4 5			E9290
2 2	5 5	1 1	1 1	2 2	1 1 2	1 1 2	2 1 3	1 1 1		1 1 1	2 2 2					E9291
	1 1			1 1 2				1 1								E9292
					1 1											E9293
	1 1		2 2	1 1			1 1	1 1		1 1	1 4	1 1	1 3			E9294
				1 1												E9298,..9
1 2 3	3 3 3	2 2 2	3 1 4	3 3 3	2 2 2	2 2 2	4 4 4	1 1 2	4 4 4	3 1 4	1 1 1	1 2 3	2 2 2			E930-E949
3 1 4	2 1 3	2 1 3	1 1 1	1 2 3	1 1 1	3 3 6	5 2 7	7 9 16	1 6 7	2 1 3	1 6 7	3 4 7	1 1 1			E800-E949
1400 304 1704	1143 244 1387	990 224 1214	881 209 1090	768 205 973	1145 315 1460	980 309 1289	792 335 1127	676 540 1216	569 686 1255	763 1269 2032	1100 2289 3389	907 2469 3376	533 1843 2376			

2.2 STERBEFÄLLE 1992 NACH ALTERSGRUPPEN,

(AUSFÜHRLICHE

POS.-NR. DER ICD/9	TODESURSACHE	M W Z	GESTORBENE INSGESAMT	DAVON IM ALTER									
				UNTER 24 STUNDEN	24 STUNDEN - 7 TAGEN	7 TAGEN - 28 TAGEN	28 TAGEN - 1 JAHR	UNTER 1 JAHR	1-5	5-10	10-15	15-20	20-25
E950-E959	SELBSTMORD UND SELBSTBESCHÄDIGUNG		9326 4132 13458							4 3 7	22 9 31	185 49 234	489 114 603
E950	SELBSTM.U.SELBSTBESCH. D.VERGIFTUNG M.FESTEN OD.FLUESSIGEN STOFFEN		960 1002 1962							1 1		12 20 32	50 28 78
E951	SELBSTM.U.SELBSTBESCH. D.VERGIFT.M.IM HAUS- HALT VERWENDETEN GASEN		165 94 259								1 1	3 3	13 4 17
E952	SELBSTM.U.SELBSTBESCH. D.VERGIFT.MIT SONST. GASEN U.DAEMPFFEN		531 77 608									8 2 10	61 7 68
E953	SELBSTM.U.SELBSTBESCH. DURCH ERHAENGEN,ER- DROSSELN U.ERSTICKEN		5166 1622 6788							2 2	18 4 22	101 7 108	200 28 228
E954	SELBSTM.U.SELBSTBESCH. DURCH ERTRINKEN		201 343 544							1 1		3 3	10 2 12
E955	SELBSTM.U.SELBSTBESCH. DURCH FEUERWAFFEN U. EXPLOSIVSTOFFE		730 32 762									2 1 3	13 2 15
E956	SELBSTM.U.SELBSTBESCH. DURCH SCHNEIDENDE UND STECHEDE GEGENSTÄNDE		252 74 326							1 1		1 1	4 1 5
E957	SELBSTM.U.SELBSTBESCH. DURCH STURZ AUS DER HÖHE		539 472 1011							1 1	1 2 3	13 7 20	42 21 63
E958	SELBSTM.U.SELBSTBESCH. AUF SONST.U.N.N.BEZ. ART UND WEISE		774 408 1182							1 1	2 2	31 11 42	70 20 90
E959	SPAETFOLGEN D.SELBST- MORDVERSUCHS U.D. SELBSTBESCHÄDIGUNG		8 8 16										1 1 2
E960-E969	MORD, TOTSCHLAG U.VOR- SAETZLICHE VERLETZUNG DURCH EINE AND.PERSON		551 398 949	2 6 8			14 5 19	16 11 27	10 14 24	5 8 13	6 5 11	25 16 41	44 40 84
E960	SCHLÄGEREI, RAUFEREI, VERGEWALTIGUNG		73 15 88									2 2	6 6
E962	VORSAETZLICHE VERGIF- TUNG DURCH EINE ANDE- RE PERSON		6 3 9							1 1 2	1 1	1 1	
E963	ERHAENGEN U.ERDROSSELN DURCH EINE ANDERE PERSON		36 86 122	4 4			2 4 2	2 4 6	1 2 3	1 5 6	2 3 5	3 3 3	10 10
E965	UEBERFALL MIT FEUERWAFFEN UND SPRENGSTOFFEN		92 40 132								1 1	7 7	7 4 11
E966	UEBERFALL MIT SCHNEI- DENDEN U.STECHENDEN GEGENSTÄNDEN		201 141 342	1 1			1 1	1 2	4 4	1 2 3	1 1 2	12 9 21	23 21 44
E961,E964 E967-E969	UEBR.FORM.V.MORD,TOT- SCHLAG U.VORSAETZL.VER- LETZ.DURCH E.AND.PERS.		143 113 256	2 1 3			11 5 16	13 6 19	9 8 17	2 2	1 1 2	3 4 7	8 5 13
E970-E978	VERLETZUNGEN DURCH GESETZLICHE MASSNAHMEN		2 2									1 1	
E980-E989	VERLETZUNGEN, UNBE- STIMMT, OB UNBEABSICH- TIGT ODER VORSAETZLICH		1424 723 2147	2 1 3		1 1	3 3	6 1 7	9 5 14	4 1 5	4 3 7	35 18 53	104 27 131
E990-E999	SCHADENSFÄLLE BEI KRIEGSHANDLUNGEN		22 22										
E990-E998	KRIEGSVERLETZUNGEN		1 1										
E999	SPAETFOLGEN VON KRIEGSVERLETZUNGEN		21 21										

URSACHEN

TODESURSACHEN UND GESCHLECHT
SYSTEMATIK)

VON... BIS UNTER... STUNDEN, TAGEN BZW. JAHREN														UNBE- KANNT	M W Z	POS.-NR. DER ICD/9
25-30	30-35	35-40	40-45	45-50	50-55	55-60	60-65	65-70	70-75	75-80	80-85	85-90	90 UND MEHR			
755 181 936	821 203 1024	778 217 995	769 220 989	687 256 943	1016 400 1416	799 312 1111	681 317 998	499 353 852	426 393 819	472 438 910	529 409 938	308 195 503	86 63 149			E950-E959
82 45 127	110 61 171	102 62 164	98 64 162	79 66 145	92 90 182	69 68 137	53 78 131	48 82 130	32 88 120	44 97 141	57 87 144	23 48 71	9 17 26			E950
17 4 21	22 22	15 1 16	19 4 23	11 3 14	20 7 27	7 6 13	9 5 14	4 1 5	2 6 8	8 23 31	10 14 24	2 13 15	2 3 5			E951
83 8 91	83 7 90	79 7 86	55 16 71	40 7 47	41 7 48	19 4 23	12 1 13	15 2 17	18 4 22	8 1 9	6 1 7	2 3 5	1 1 1			E952
326 47 373	383 57 440	390 70 460	393 59 452	371 85 456	590 155 745	514 146 660	433 132 565	288 158 446	241 176 417	295 198 493	332 190 522	228 87 315	61 23 84			E953
12 4 16	11 4 15	6 10 16	12 13 25	13 17 30	29 43 72	21 23 44	15 33 48	11 36 47	16 46 62	14 40 54	18 53 71	7 14 21	2 5 7			E954
38 38	44 3 47	54 3 57	67 3 70	57 2 59	88 2 90	65 3 68	73 5 78	52 1 53	54 1 55	36 1 37	36 2 38	12 1 13	1 1 1			E955
22 1 23	30 30	21 2 23	22 6 28	17 5 22	26 9 35	24 6 30	29 10 39	14 11 25	17 11 28	12 5 17	7 3 10	4 2 6	2 1 3			E956
67 34 101	53 35 88	42 28 70	34 28 62	37 37 74	44 35 79	29 24 53	23 31 54	32 30 62	24 37 61	34 51 85	40 40 80	18 19 37	5 13 18			E957
108 38 146	84 35 119	68 32 100	67 27 94	62 34 96	86 51 137	50 32 82	34 22 56	35 32 67	20 22 42	21 21 42	23 19 42	12 8 20	3 1 4			E958
	1 1 2	1 2 3	2 2		1 1 1	1 1 1			2 2 4	1 1						E959
60 43 103	69 41 110	49 33 82	49 34 83	44 29 73	63 31 94	47 7 54	22 16 38	9 16 25	6 12 18	13 11 24	9 19 28	5 10 15	2 2 2			E960-E969
4 1 5	2 1 3	10 2 12	5 3 8	5 2 7	18 2 20	11 1 12	4 1 5	1 1 1	1 1 2	2 2 2	2 2 2	1 1 1				E960
1 1		1 2 3					1 1									E962
2 8 10	5 10 15	4 4 8	2 5 7	4 3 7	5 6 11	3 1 4	2 4 6	3 3 3	3 3 3	2 3 5	1 6 7	2 2 2	1 1 1			E963
17 6 23	16 6 22	12 3 15	8 6 14	10 2 12	4 5 9	5 5 5	2 2 2	2 4 6	2 2 2	2 2 2		1 1 1				E965
30 16 46	32 18 50	15 11 26	17 14 31	12 10 22	19 10 29	19 3 22	7 6 13	4 3 7	4 3 7	2 2 4	1 5 6	1 2 3				E966
6 12 18	14 6 20	7 11 18	17 6 23	13 12 25	17 8 25	9 2 11	6 5 11	3 5 8	1 3 4	7 4 11	5 8 13	2 6 8	1 1 1			E961, E964 E967-E969
			1 1													E970-E978
134 35 169	158 43 201	131 37 168	113 30 143	118 43 161	142 54 196	112 51 163	89 35 124	57 42 99	44 55 99	49 70 119	64 88 152	33 63 96	18 22 40			E980-E989
								4 4	5 5	5 5	6 6	2 2				E990-E999
										1 1						E990-E998
								4 4	5 5	4 4	6 6	2 2				E999

2 TODESURSACHEN

2.3 STERBEFÄLLE 1992 NACH DER ART UND DER ÄUSSEREN URSACHE DER VERLETZUNG UND GESCHLECHT

TODESURSACHE		INS- GESAMT	DARUNTER NACH DER ART DER VERLETZUNG									
			SCHÄDEL- FRAKTUR	FRAKTUR DER WIRBEL- SÄULE	OBER- SCHENKEL- HALS- BRUCH	BECKEN- BRUCH MIT KNOCHEN- BRÜCHEN DER UNTEREN GLIED- MASSEN	INTRA- KRANIELLE VER- LETZUNGEN	INNERE VER- LETZUN- GEN DER BRUST, DES BAUCHES UND BECKENS	FOLGEN DES EIN- DRINGENS VON FREMD- KÖRPERN IN KÖRPER- ÖFFNUN- GEN	VER- BREN- NUNGEN	VER- GIF- TUNGEN	ER- TRINKEN
		(800-999)	(800-804)	(805,806)	(820)	(808, 821-829)	(850-854)	(860-869)	(930-939)	(940-949)	(960-989)	(994.1)
KFZ-UNFÄLLE INNERHALB UND AUSSERHALB DES VERKEHRS (E 810 - E 825)	M W Z	7 512 2 805 10 317	1 839 661 2 500	641 193 834	38 20 58	314 144 458	1 955 839 2 794	1 072 360 1 432	2 - 2	147 44 191	3 - 3	25 6 31
KFZ-UNFÄLLE IM VERKEHR DURCH ZUSAMMENSTOSS MIT ANDEREN KFZ. (E 811, E 812)	M W Z	1 290 447 1 737	279 72 351	126 41 167	10 2 12	64 26 90	322 128 450	189 85 274	- - -	18 11 29	- - -	- - -
KFZ-UNFALL IM VERKEHR DURCH ZUSAMMENSTOSS MIT EINEM FUSSGÄNGER (E 814)	M W Z	903 600 1 503	257 166 423	52 26 78	13 6 19	68 52 120	244 189 433	133 61 194	- - -	1 - 1	- - -	- - -
KFZ-UNFALL IM VERKEHR DURCH VERLIEREN DER KONTROLLE ÜBER DAS FAHRZEUG (E 816)	M W Z	1 016 216 1 232	323 64 387	132 18 150	2 - 2	46 7 53	218 58 276	126 27 153	2 - 2	18 3 21	- - -	16 3 19
KFZ-UNFÄLLE IM VERKEHR NICHT NAHER BEZ. ART (E 819)	M W Z	3 187 1 165 4 352	675 264 939	231 79 310	11 9 20	103 47 150	902 333 1 235	441 141 582	- - -	89 25 114	2 - 2	9 2 11
VERGIFTUNGEN (UNFÄLLE) (E 850 - E 869)	M W Z	326 238 564	- - -	- - -	- - -	- - -	- - -	- - -	- - -	- - -	326 236 562	- - -
UNFÄLLE DURCH STURZ AUS DER HÖHE (E 880 - E 884)	M W Z	1 378 949 2 327	339 184 523	121 60 181	84 176 260	36 59 95	531 316 847	80 23 103	1 - 1	1 - 1	- - -	4 1 5
UNFÄLLE DURCH STURZ AUF GLEICHER EBENE (E 885, E 886)	M W Z	892 2 197 3 089	94 53 147	18 17 35	492 1 756 2 248	56 154 210	160 124 284	14 3 17	- 1 1	- - -	2 - 2	- - -
UNFÄLLE DURCH STURZ (E 880 - E 888)	M W Z	4 389 7 589 11 978	647 384 1 031	221 158 379	1 549 4 901 6 450	283 794 1 077	1 090 735 1 825	120 39 159	1 1 2	1 - 1	3 - 3	4 1 5
UNFÄLLE DURCH FEUER UND FLAMMEN (E 890 - E 899)	M W Z	429 301 730	2 - 2	- - -	- - -	- - -	2 1 3	1 - 1	- - -	209 156 365	211 143 354	- - -
UNFÄLLE DURCH ERTRINKEN (E 910)	M W Z	550 208 758	- - -	- - -	- - -	- - -	1 - 1	- - -	- - -	1 - 1	- - -	548 205 753
UNFÄLLE DURCH MECHANISCHES ERSTICKEN (E 911 - E 913)	M W Z	524 330 854	- - -	1 - 1	- - -	- - -	- - -	1 - 1	448 302 750	- - -	- - -	1 - 1
UNFÄLLE INSGESAMT (E 800 - E 949)	M W Z	15 851 12 322 28 173	2 784 1 119 3 903	932 378 1 310	1 598 4 943 6 541	629 962 1 591	3 507 1 778 5 285	1 419 442 1 861	453 304 757	429 234 663	597 427 1 024	605 215 820
STERBEFÄLLE DURCH UNFÄLLE, VERGIF- TUNGEN UND GEWALT- EINWIRKUNGEN (E 800 - E 999)	M W I	27 176 17 575 44 751	3 379 1 315 4 694	1 049 446 1 495	1 603 4 955 6 558	686 1 005 1 691	4 240 2 011 6 251	1 842 628 2 470	457 305 762	542 284 826	2 648 1 866 4 514	1 032 696 1 728

2 TODESURSACHEN

2.3 STERBEFÄLLE 1992 NACH DER ART UND DER ÄUSSEREN URSACHE DER VERLETZUNG UND GESCHLECHT

TODESURSACHE	INS- GESAMT	DARUNTER NACH DER ART DER VERLETZUNG									
		SCHÄDEL- FRAKTUR	FRAKTUR DER WIRBEL- SÄULE	OBER- SCHENKEL- HALS- BRUCH	BECKEN- BRUCH MIT KNOCHEN- BRÜCHEN DER UNTEREN GLIED- MASSEN	INTRA- KRANIELLE VER- LETZUNGEN	INNERE VER- LETZUN- GEN DER BRUST, DES BAUCHES UND BECKENS	FOLGEN DES EIN- DRINGENS VON FREMD- KÖRPERN IN KÖRPER- ÖFFNUN- GEN	VER- BREN- NUNGEN	VER- GIF- TUNGEN	ER- TRINKEN
		(800-999)	(800-804)	(805,806)	(820)	(808, 821-829)	(850-854)	(860-869)	(930-939)	(940-949)	(960-989)

JE 100 000 EINWOHNER

KFZ-UNFÄLLE INNERHALB UND AUSSERHALB DES VERKEHRS (E 810 - E 825)	M	19.3	4.7	1.6	0.1	0.8	5.0	2.7	0.0	0.4	0.0	0.1
	W	6.7	1.6	0.5	0.0	0.3	2.0	0.9	-	0.1	-	0.0
	Z	12.8	3.1	1.0	0.1	0.6	3.5	1.8	0.0	0.2	0.0	0.0
KFZ-UNFÄLLE IM VERKEHR DURCH ZUSAMMENSTOSS MIT ANDEREN KFZ. (E 811, E 812)	M	3.3	0.7	0.3	0.0	0.2	0.8	0.5	-	0.0	-	-
	W	1.1	0.2	0.1	0.0	0.1	0.3	0.2	-	0.0	-	-
	Z	2.2	0.4	0.2	0.0	0.1	0.6	0.3	-	0.0	-	-
KFZ-UNFALL IM VERKEHR DURCH ZUSAMMENSTOSS MIT EINEM FUSSGÄNGER (E 814)	M	2.3	0.7	0.1	0.0	0.2	0.6	0.3	-	0.0	-	-
	W	1.4	0.4	0.1	0.0	0.1	0.5	0.1	-	-	-	-
	Z	1.9	0.5	0.1	0.0	0.1	0.5	0.2	-	0.0	-	-
KFZ-UNFALL IM VERKEHR DURCH VERLIEREN DER KONTROLLE ÜBER DAS FAHRZEUG (E 816)	M	2.6	0.8	0.3	0.0	0.1	0.6	0.3	0.0	0.0	-	0.0
	W	0.5	0.2	0.0	-	0.0	0.1	0.1	-	0.0	-	0.0
	Z	1.5	0.5	0.2	0.0	0.1	0.3	0.2	0.0	0.0	-	0.0
KFZ-UNFÄLLE IM VERKEHR NICHT NAHER BEZ. ART (E 819)	M	8.2	1.7	0.6	0.0	0.3	2.3	1.1	-	0.2	0.0	0.0
	W	2.8	0.6	0.2	0.0	0.1	0.8	0.3	-	0.1	-	0.0
	Z	5.4	1.2	0.4	0.0	0.2	1.5	0.7	-	0.1	0.0	0.0
VERGIFTUNGEN (UNFÄLLE) (E 850 - E 869)	M	0.8	-	-	-	-	-	-	-	-	0.8	-
	W	0.6	-	-	-	-	-	-	-	-	0.6	-
	Z	0.7	-	-	-	-	-	-	-	-	0.7	-
UNFÄLLE DURCH STURZ AUS DER HÖHE (E 880 - E 884)	M	3.5	0.9	0.3	0.2	0.1	1.4	0.2	0.0	0.0	-	0.0
	W	2.3	0.4	0.1	0.4	0.1	0.8	0.1	-	-	-	0.0
	Z	2.9	0.6	0.2	0.3	0.1	1.1	0.1	0.0	0.0	-	0.0
UNFÄLLE DURCH STURZ AUF GLEICHER EBENE (E 885, E 886)	M	2.3	0.2	0.0	1.3	0.1	0.4	0.0	-	-	0.0	-
	W	5.3	0.1	0.0	4.2	0.4	0.3	0.0	0.0	-	-	-
	Z	3.8	0.2	0.0	2.8	0.3	0.4	0.0	0.0	-	0.0	-
UNFÄLLE DURCH STURZ (E 880 - E 888)	M	11.2	1.7	0.6	4.0	0.7	2.8	0.3	0.0	0.0	0.0	0.0
	W	18.2	0.9	0.4	11.8	1.9	1.8	0.1	0.0	-	-	0.0
	Z	14.9	1.3	0.5	8.0	1.3	2.3	0.2	0.0	0.0	0.0	0.0
UNFÄLLE DURCH FEUER UND FLAMMEN (E 890 - E 899)	M	1.1	0.0	-	-	-	0.0	0.0	-	0.5	0.5	-
	W	0.7	-	-	-	-	0.0	-	-	0.4	0.3	-
	Z	0.9	0.0	-	-	-	0.0	0.0	-	0.5	0.4	-
UNFÄLLE DURCH ERTRINKEN (E 910)	M	1.4	-	-	-	-	0.0	-	-	0.0	-	1.4
	W	0.5	-	-	-	-	-	-	-	-	-	0.5
	Z	0.9	-	-	-	-	0.0	-	-	0.0	-	0.9
UNFÄLLE DURCH MECHANISCHES ERSTICKEN (E 911 - E 913)	M	1.3	-	0.0	-	-	-	0.0	1.1	-	-	0.0
	W	0.8	-	-	-	-	-	-	0.7	-	-	-
	Z	1.1	-	0.0	-	-	-	0.0	0.9	-	-	0.0
UNFÄLLE INSGESAMT (E 800 - E 949)	M	40.6	7.1	2.4	4.1	1.6	9.0	3.6	1.2	1.1	1.5	1.6
	W	29.6	2.7	0.9	11.9	2.3	4.3	1.1	0.7	0.6	1.0	0.5
	Z	34.9	4.8	1.6	8.1	2.0	6.6	2.3	0.9	0.8	1.3	1.0
STERBEFÄLLE DURCH UNFÄLLE, VERGIF- TUNGEN UND GEWALT- EINWIRKUNGEN (E 800 - E 999)	M	69.6	8.7	2.7	4.1	1.8	10.9	4.7	1.2	1.4	6.8	2.6
	W	42.3	3.2	1.1	11.9	2.4	4.8	1.5	0.7	0.7	4.5	1.7
	I	55.5	5.8	1.9	8.1	2.1	7.8	3.1	0.9	1.0	5.6	2.1

2 TODESURSACHEN
2.4 STERBEFÄLLE 1992 DURCH UNFÄLLE NACH AUSGEWÄHLTEN
UNFALLKATEGORIEN, ALTERSGRUPPEN UND GESCHLECHT

IM ALTER VON ... BIS UNTER ... JAHREN	INSGESAMT		DARUNTER					
			VERKEHRSUNFALL		HÄUSLICHER UNFALL		SPORT-/SPIEL-UNFALL	
	ANZAHL	JE 100 000 EINWOHNER	ANZAHL	JE 100 000 EINWOHNER	ANZAHL	JE 100 000 EINWOHNER	ANZAHL	JE 100 000 EINWOHNER
MÄNNLICH								
0 - 1	48	11.2	8	1.9	26	6.1	-	-
1 - 5	249	13.6	67	3.7	102	5.6	25	1.4
5 - 15	356	8.0	202	4.5	59	1.3	37	0.8
15 - 25	2 551	50.8	2 200	43.8	54	1.1	43	0.9
25 - 35	2 543	35.8	1 844	26.0	164	2.3	49	0.7
35 - 45	1 871	32.1	1 046	18.0	250	4.3	38	0.7
45 - 55	1 913	35.0	844	15.5	360	6.6	31	0.6
55 - 65	1 772	37.8	712	15.2	393	8.4	15	0.3
65 - 75	1 245	47.2	437	16.5	392	14.8	8	0.3
75 - 85	1 863	151.3	427	34.7	830	67.4	3	0.2
85 UND ÄLTER	1 440	470.4	134	43.8	839	274.1	-	-
ZUSAMMEN ...	15 851	40.6	7 921	20.3	3 469	8.9	249	0.6
WEIBLICH								
0 - 1	47	11.6	8	2.0	31	7.7	-	-
1 - 5	156	9.0	59	3.4	54	3.1	10	0.6
5 - 15	223	5.2	147	3.4	31	0.7	14	0.3
15 - 25	655	13.7	582	12.2	19	0.4	8	0.2
25 - 35	548	8.2	429	6.4	45	0.7	13	0.2
35 - 45	433	7.7	256	4.6	67	1.2	8	0.1
45 - 55	520	9.8	270	5.1	119	2.2	10	0.2
55 - 65	644	13.3	293	6.0	175	3.6	5	0.1
65 - 75	1 226	28.8	372	8.7	453	10.7	6	0.1
75 - 85	3 558	127.2	457	16.3	1 809	64.7	5	0.2
85 UND ÄLTER	4 312	464.5	141	15.2	2 744	295.6	3	0.3
ZUSAMMEN ...	12 322	29.6	3 014	7.2	5 547	13.3	82	0.2
INSGESAMT								
0 - 1	95	11.4	16	1.9	57	6.9	-	-
1 - 5	405	11.4	126	3.5	156	4.4	35	1.0
5 - 15	579	6.6	349	4.0	90	1.0	51	0.6
15 - 25	3 206	32.7	2 782	28.4	73	0.7	51	0.5
25 - 35	3 091	22.4	2 273	16.5	209	1.5	62	0.4
35 - 45	2 304	20.2	1 302	11.4	317	2.8	46	0.4
45 - 55	2 433	22.6	1 114	10.4	479	4.5	41	0.4
55 - 65	2 416	25.3	1 005	10.5	568	6.0	20	0.2
65 - 75	2 471	35.8	809	11.7	845	12.3	14	0.2
75 - 85	5 421	134.5	884	21.9	2 639	65.5	8	0.2
85 UND ÄLTER	5 752	465.9	275	22.3	3 583	290.2	3	0.2
INSGESAMT ...	28 173	34.9	10 935	13.6	9 016	11.2	331	0.4

2 TODESURSACHEN

2.5 SÄUGLINGSSTERBEFÄLLE 1992 NACH ALTERSGRUPPEN, AUSGEWÄHLTEN TODESURSACHEN UND GESCHLECHT

POS.-NR. DER ICD/9	TODESURSACHE	1992				
		INSGESAMT	DAVON IM ALTER VON ... BIS UNTER ...			
			UNTER 24 STUNDEN	24 STUNDEN BIS 7 TAGEN	7 TAGEN BIS 28 TAGEN	28 TAGEN BIS 1 JAHR
INSGESAMT						
ANZAHL						
001-799	KRANKHEITEN	4 863	1 142	883	702	2 136
001-139	INFEKTIOSE UND PARASITÄRE KRANKHEITEN	58	-	3	4	51
	DARUNTER:					
001-009	INFEKTIOSE KRANKHEITEN DES VERDAUUNGSSYSTEMS	10	-	-	1	9
555,556, 558	REGIONALE ENTERITIS, IDIOPATHISCHE PROKTOKOLITIS UND SONSTIGE NICHTINFEKTIOSE GASTROENTERITIS UND KOLITIS	5	-	-	-	5
260-269	ERNÄHRUNGSMANGELKRANKHEITEN (EINSCHL. VITAMINMANGEL).....	1	-	-	-	1
270-279	SONSTIGE STOFFWECHSELKRANKHEITEN UND STÖRUNGEN IM IMMUNITÄTSSYSTEM	37	-	2	12	23
480-486	PNEUMONIE	31	1	2	3	25
740-759	KONGENITALE ANOMALIEN	1 597	380	328	273	616
	DARUNTER:					
740-744	KONGENITALE ANOMALIEN DES NERVENSYSTEMS, DER SINNESORGANE, DES GESICHTES UND HALSES	210	54	22	25	109
745-747	KONGENITALE ANOMALIEN DES KREISLAUFSYSTEMS	671	56	183	165	267
749-751	KONGENITALE ANOMALIEN DER VERDAUUNGSORGANE	59	2	10	8	39
758,759	CHROMOSOMENANOMALIEN, SONSTIGE U.N.N.BEZ. KONGENITALE ANOMALIEN	323	101	45	56	121
760-779	BESTIMMTE AFFEKTIONEN DIE IHREN URSPRUNG IN DER PERINATALZEIT HABEN	1 867	724	513	335	295
	DARUNTER:					
760	SCHÄDIGUNG DES FETUS ODER NEUGEBORENEEN DURCH KRANKHEITEN DER MUTTER EINSCHL. NOXEN UND INFEKTIONSKRANKHEITEN	7	2	1	-	4
761,763, 767	SCHÄDIGUNG DES FETUS ODER NEUGEBORENEEN DURCH SCHWANGERSCHAFTSKOMPLIKATIONEN, SONST. KOMPLIKATIONEN BEI WEHEN UND ENTBINDUNG, GEBURTSTRAUMA	170	70	53	33	14
762	SCHÄDIGUNG DES FETUS ODER NEUGEBORENEEN DURCH KOMPLIKATIONEN DER PLAZENTA, NABELSCHNUR UND EIHÄUTE	62	48	8	5	1
765	AFFEKTIONEN DURCH VERKÜRZTE SCHWANGERSCHAFTSDAUER UND N.N. BEZ. GEBURTSUNTERGEWICHT	839	407	226	140	66
768-770	ASPHYXIA FETALIS ET NEONATORUM, RESPIRATORY- DISTRESS-SYNDROM UND SONST. RESPIRATORISCHE AFFEKTIONEN DES FETUS ODER NEUGEBORENEEN	458	136	135	79	108
773,774	HÄMOLYTISCHE KRANKHEITEN DES FETUS ODER NEUGEBORENEEN DURCH ISOIMMUNISATION UND SONST. NEUGEBORENEEN-GELBSUCHT ...	8	3	3	1	1
E800-999	SONSTIGE KRANKHEITEN	1 267	37	35	75	1 120
	UNFÄLLE UND GEWALTEINWIRKUNGEN	129	13	1	5	110
	DARUNTER:					
E911-913	UNFÄLLE DURCH MECHANISCHES ERSTICKEN	59	-	-	4	55
001-E999	INSGESAMT ...	4 992	1 155	884	707	2 246
JE 100 000 LEBENDGEBORENE						
001-799	KRANKHEITEN	601.1	141.1	109.1	86.8	264.0
001-139	INFEKTIOSE UND PARASITÄRE KRANKHEITEN	7.2	-	0.4	0.5	6.3
	DARUNTER:					
001-009	INFEKTIOSE KRANKHEITEN DES VERDAUUNGSSYSTEMS	1.2	-	-	0.1	1.1
555,556, 558	REGIONALE ENTERITIS, IDIOPATHISCHE PROKTOKOLITIS UND SONSTIGE NICHTINFEKTIOSE GASTROENTERITIS UND KOLITIS	0.6	-	-	-	0.6
260-269	ERNÄHRUNGSMANGELKRANKHEITEN (EINSCHL. VITAMINMANGEL).....	0.1	-	-	-	0.1
270-279	SONSTIGE STOFFWECHSELKRANKHEITEN UND STÖRUNGEN IM IMMUNITÄTSSYSTEM	4.6	-	0.2	1.5	2.8
480-486	PNEUMONIE	3.8	0.1	0.2	0.4	3.1
740-759	KONGENITALE ANOMALIEN	197.4	47.0	40.5	33.7	76.1
	DARUNTER:					
740-744	KONGENITALE ANOMALIEN DES NERVENSYSTEMS, DER SINNESORGANE, DES GESICHTES UND HALSES	26.0	6.7	2.7	3.1	13.5
745-747	KONGENITALE ANOMALIEN DES KREISLAUFSYSTEMS	82.9	6.9	22.6	20.4	33.0
749-751	KONGENITALE ANOMALIEN DER VERDAUUNGSORGANE	7.3	0.2	1.2	1.0	4.8
758,759	CHROMOSOMENANOMALIEN, SONSTIGE U.N.N.BEZ. KONGENITALE ANOMALIEN	39.9	12.5	5.6	6.9	15.0
760-779	BESTIMMTE AFFEKTIONEN DIE IHREN URSPRUNG IN DER PERINATALZEIT HABEN	230.8	89.5	63.4	41.4	36.5
	DARUNTER:					
760	SCHÄDIGUNG DES FETUS ODER NEUGEBORENEEN DURCH KRANKHEITEN DER MUTTER EINSCHL. NOXEN UND INFEKTIONSKRANKHEITEN	0.9	0.2	0.1	-	0.5
761,763, 767	SCHÄDIGUNG DES FETUS ODER NEUGEBORENEEN DURCH SCHWANGERSCHAFTSKOMPLIKATIONEN, SONST. KOMPLIKATIONEN BEI WEHEN UND ENTBINDUNG, GEBURTSTRAUMA	21.0	8.7	6.6	4.1	1.7
762	SCHÄDIGUNG DES FETUS ODER NEUGEBORENEEN DURCH KOMPLIKATIONEN DER PLAZENTA, NABELSCHNUR UND EIHÄUTE	7.7	5.9	1.0	0.6	0.1
765	AFFEKTIONEN DURCH VERKÜRZTE SCHWANGERSCHAFTSDAUER UND N.N. BEZ. GEBURTSUNTERGEWICHT	103.7	50.3	27.9	17.3	8.2
768-770	ASPHYXIA FETALIS ET NEONATORUM, RESPIRATORY- DISTRESS-SYNDROM UND SONST. RESPIRATORISCHE AFFEKTIONEN DES FETUS ODER NEUGEBORENEEN	56.6	16.8	16.7	9.8	13.3
773,774	HÄMOLYTISCHE KRANKHEITEN DES FETUS ODER NEUGEBORENEEN DURCH ISOIMMUNISATION UND SONST. NEUGEBORENEEN-GELBSUCHT ...	1.0	0.4	0.4	0.1	0.1
E800-999	SONSTIGE KRANKHEITEN	156.6	4.6	4.3	9.3	138.4
	UNFÄLLE UND GEWALTEINWIRKUNGEN	15.9	1.6	0.1	0.6	13.6
	DARUNTER:					
E911-913	UNFÄLLE DURCH MECHANISCHES ERSTICKEN	7.3	-	-	0.5	6.8
001-E999	INSGESAMT ...	613.9 A)	142.8	109.3	87.4	277.6

A) UNTER BERÜCKSICHTIGUNG DER GEBURTENENTWICKLUNG.

2 TODESURSACHEN

2.5 SÄUGLINGSTERBEFÄLLE 1992 NACH ALTERSGRUPPEN, AUSGEWÄHLTEN TODESURSACHEN UND GESCHLECHT

POS.-NR. DER ICD/9	TODESURSACHE	1992				
		INSGESAMT	DAVON IM ALTER VON ... BIS UNTER ...			
			UNTER 24 STUNDEN	24 STUNDEN BIS 7 TAGEN	7 TAGEN BIS 28 TAGEN	28 TAGEN BIS 1 JAHR
MÄNNLICH						
ANZAHL						
001-799	KRANKHEITEN	2 781	622	555	384	1 220
001-139	INFEKTIOSE UND PARASITÄRE KRANKHEITEN	34	-	2	1	31
	DARUNTER:					
001-009	INFEKTIOSE KRANKHEITEN DES VERDAUUNGSSYSTEMS	7	-	-	1	6
555,556, 558	REGIONALE ENTERITIS, IDIOPATHISCHE PROKTOKOLITIS UND SONSTIGE NICHTINFEKTIOSE GASTROENTERITIS UND KOLITIS	2	-	-	-	2
260-269	ERNÄHRUNGSMANGELKRANKHEITEN (EINSCHL. VITAMINMANGEL).....	-	-	-	-	-
270-279	SONSTIGE STOFFWECHSELKRANKHEITEN UND STÖRUNGEN IM IMMUNITÄTSSYSTEM	19	-	2	8	9
480-486	PNEUMONIE	21	-	2	2	17
740-759	KONGENITALE ANOMALIEN	901	219	212	144	326
	DARUNTER:					
740-744	KONGENITALE ANOMALIEN DES NERVENSYSTEMS, DER SINNESORGANE, DES GESICHTES UND HALSES	103	24	10	14	55
745-747	KONGENITALE ANOMALIEN DES KREISLAUFSYSTEMS	405	36	131	91	147
749-751	KONGENITALE ANOMALIEN DER VERDAUUNGSORGANE	33	2	5	4	22
758,759	CHROMOSOMENANOMALIEN, SONSTIGE U.N.N.BEZ. KONGENITALE ANOMALIEN	167	60	20	24	63
760-779	BESTIMMTE AFFEKTIONEN DIE IHREN URSPRUNG IN DER PERINATALZEIT HABEN	1 077	389	313	187	188
	DARUNTER:					
760	SCHÄDIGUNG DES FETUS ODER NEUGEBORENE DURCH KRANKHEITEN DER MUTTER EINSCHL. NOXEN UND INFEKTIONSKRANKHEITEN	4	1	1	-	2
761,763, 767	SCHÄDIGUNG DES FETUS ODER NEUGEBORENE DURCH SCHWANGERSCHAFTSKOMPLIKATIONEN, SONST. KOMPLIKATIONEN BEI WEHEN UND ENTBINDUNG, GEBURTSTRAUMA	102	38	37	18	9
762	SCHÄDIGUNG DES FETUS ODER NEUGEBORENE DURCH KOMPLIKATIONEN DER PLAZENTA, NABELSCHNUR UND EIHÄUTE	34	26	4	3	1
765	AFFEKTIONEN DURCH VERKÜRZTE SCHWANGERSCHAFTSDAUER UND N.N. BEZ. GEBURTUNTERGEWICHT	468	212	139	77	40
768-770	ASPHYXIA FETALIS ET NEONATORUM, RESPIRATORY- DISTRESS-SYNDROM UND SONST. RESPIRATORISCHE AFFEKTIONEN DES FETUS ODER NEUGEBORENE	275	79	76	47	73
773,774	HÄMOLYTISCHE KRANKHEITEN DES FETUS ODER NEUGEBORENE DURCH ISOIMMUNISATION UND SONST. NEUGEBORENE-GELBSUCHT ...	5	1	3	-	1
E800-999	SONSTIGE KRANKHEITEN	727	14	24	42	647
	UNFÄLLE UND GEWALTEINWIRKUNGEN	70	6	1	4	59
	DARUNTER:					
E911-913	UNFÄLLE DURCH MECHANISCHES ERSTICKEN	32	-	-	3	29
001-E999	INSGESAMT ...	2 851	628	556	388	1 279
JE 100 000 LEBENDGEBORENE						
001-799	KRANKHEITEN	670.5	150.0	133.8	92.6	294.1
001-139	INFEKTIOSE UND PARASITÄRE KRANKHEITEN	8.2	-	0.5	0.2	7.5
	DARUNTER:					
001-009	INFEKTIOSE KRANKHEITEN DES VERDAUUNGSSYSTEMS	1.7	-	-	0.2	1.4
555,556, 558	REGIONALE ENTERITIS, IDIOPATHISCHE PROKTOKOLITIS UND SONSTIGE NICHTINFEKTIOSE GASTROENTERITIS UND KOLITIS	0.5	-	-	-	0.5
260-269	ERNÄHRUNGSMANGELKRANKHEITEN (EINSCHL. VITAMINMANGEL).....	-	-	-	-	-
270-279	SONSTIGE STOFFWECHSELKRANKHEITEN UND STÖRUNGEN IM IMMUNITÄTSSYSTEM	4.6	-	0.5	1.9	2.2
480-486	PNEUMONIE	5.1	-	0.5	0.5	4.1
740-759	KONGENITALE ANOMALIEN	217.2	52.8	51.1	34.7	78.6
	DARUNTER:					
740-744	KONGENITALE ANOMALIEN DES NERVENSYSTEMS, DER SINNESORGANE, DES GESICHTES UND HALSES	24.8	5.8	2.4	3.4	13.3
745-747	KONGENITALE ANOMALIEN DES KREISLAUFSYSTEMS	97.6	8.7	31.6	21.9	35.4
749-751	KONGENITALE ANOMALIEN DER VERDAUUNGSORGANE	8.0	0.5	1.2	1.0	5.3
758,759	CHROMOSOMENANOMALIEN, SONSTIGE U.N.N.BEZ. KONGENITALE ANOMALIEN	40.3	14.5	4.8	5.8	15.2
760-779	BESTIMMTE AFFEKTIONEN DIE IHREN URSPRUNG IN DER PERINATALZEIT HABEN	259.6	93.8	75.5	45.1	45.3
	DARUNTER:					
760	SCHÄDIGUNG DES FETUS ODER NEUGEBORENE DURCH KRANKHEITEN DER MUTTER EINSCHL. NOXEN UND INFEKTIONSKRANKHEITEN	1.0	0.2	0.2	-	0.5
761,763, 767	SCHÄDIGUNG DES FETUS ODER NEUGEBORENE DURCH SCHWANGERSCHAFTSKOMPLIKATIONEN, SONST. KOMPLIKATIONEN BEI WEHEN UND ENTBINDUNG, GEBURTSTRAUMA	24.6	9.2	8.9	4.3	2.2
762	SCHÄDIGUNG DES FETUS ODER NEUGEBORENE DURCH KOMPLIKATIONEN DER PLAZENTA, NABELSCHNUR UND EIHÄUTE	8.2	6.3	1.0	0.7	0.2
765	AFFEKTIONEN DURCH VERKÜRZTE SCHWANGERSCHAFTSDAUER UND N.N. BEZ. GEBURTUNTERGEWICHT	112.8	51.1	33.5	18.6	9.6
768-770	ASPHYXIA FETALIS ET NEONATORUM, RESPIRATORY- DISTRESS-SYNDROM UND SONST. RESPIRATORISCHE AFFEKTIONEN DES FETUS ODER NEUGEBORENE	66.3	19.0	18.3	11.3	17.6
773,774	HÄMOLYTISCHE KRANKHEITEN DES FETUS ODER NEUGEBORENE DURCH ISOIMMUNISATION UND SONST. NEUGEBORENE-GELBSUCHT ...	1.2	0.2	0.7	-	0.2
E800-999	SONSTIGE KRANKHEITEN	175.3	3.4	5.8	10.1	156.0
	UNFÄLLE UND GEWALTEINWIRKUNGEN	16.9	1.4	0.2	1.0	14.2
	DARUNTER:					
E911-913	UNFÄLLE DURCH MECHANISCHES ERSTICKEN	7.7	-	-	0.7	7.0
001-E999	INSGESAMT ...	683.7 A)	151.4	134.0	93.5	308.3

A) UNTER BERÜCKSICHTIGUNG DER GEBURTENENTWICKLUNG.

2 TODESURSACHEN

2.5 SÄUGLINGSSTERBEFÄLLE 1992 NACH ALTERSGRUPPEN, AUSGEWÄHLTEN TODESURSACHEN UND GESCHLECHT

POS.-NR. DER ICD/9	TODESURSACHE	1992				
		INSGESAMT	DAVON IM ALTER VON ... BIS UNTER ...			
			UNTER 24 STUNDEN	24 STUNDEN BIS 7 TAGEN	7 TAGEN BIS 28 TAGEN	28 TAGEN BIS 1 JAHR
WEIBLICH						
ANZAHL						
001-799	KRANKHEITEN	2 082	520	328	318	916
001-139	INFEKTIOSE UND PARASITÄRE KRANKHEITEN	24	-	1	3	20
	DARUNTER:					
001-009	INFEKTIOSE KRANKHEITEN DES VERDAUUNGSSYSTEMS	3	-	-	-	3
555,556, 558	REGIONALE ENTERITIS, IDIOPATHISCHE PROKTOKOLITIS UND SONSTIGE NICHTINFEKTIOSE GASTROENTERITIS UND KOLITIS	3	-	-	-	3
260-269	ERNÄHRUNGSMANGELKRANKHEITEN (EINSCHL. VITAMINMANGEL).....	1	-	-	-	1
270-279	SONSTIGE STOFFWECHSELKRANKHEITEN UND STÖRUNGEN IM IMMUNITÄTSSYSTEM	18	-	-	4	14
480-486	PNEUMONIE	10	1	-	1	8
740-759	KONGENITALE ANOMALIEN	696	161	116	129	290
	DARUNTER:					
740-744	KONGENITALE ANOMALIEN DES NERVENSYSTEMS, DER SINNESORGANE, DES GESICHTES UND HALSES	107	30	12	11	54
745-747	KONGENITALE ANOMALIEN DES KREISLAUFSYSTEMS	266	20	52	74	120
749-751	KONGENITALE ANOMALIEN DER VERDAUUNGSORGANE	26	-	5	4	17
758,759	CHROMOSOMENANOMALIEN, SONSTIGE U.N.N.BEZ. KONGENITALE ANOMALIEN	156	41	25	32	58
760-779	BESTIMMTE AFFEKTIONEN DIE IHREN URSPRUNG IN DER PERINATALZEIT HABEN	790	335	200	148	107
	DARUNTER:					
760	SCHÄDIGUNG DES FETUS ODER NEUGEBORENE DURCH KRANKHEITEN DER MUTTER EINSCHL. NOXEN UND INFEKTIONSKRANKHEITEN	3	1	-	-	2
761,763, 767	SCHÄDIGUNG DES FETUS ODER NEUGEBORENE DURCH SCHWANGERSCHAFTSKOMPLIKATIONEN, SONST. KOMPLIKATIONEN BEI WEHEN UND ENTBINDUNG, GEBURTSTRAUMA	68	32	16	15	5
762	SCHÄDIGUNG DES FETUS ODER NEUGEBORENE DURCH KOMPLIKATIONEN DER PLAZENTA, NABELSCHNUR UND EIHÄUTE	28	22	4	2	-
765	AFFEKTIONEN DURCH VERKÜRZTE SCHWANGERSCHAFTSDAUER UND N.N. BEZ. GEBURTSUNTERGEWICHT	371	195	87	63	26
768-770	ASPHYXIA FETALIS ET NEONATORUM, RESPIRATORY- DISTRESS-SYNDROM UND SONST. RESPIRATORISCHE AFFEKTIONEN DES FETUS ODER NEUGEBORENE	183	57	59	32	35
773,774	HÄMOLYTISCHE KRANKHEITEN DES FETUS ODER NEUGEBORENE DURCH ISOIMMUNISATION UND SONST. NEUGEBORENE-GELBSUCHT ...	3	2	-	1	-
E800-999	SONSTIGE KRANKHEITEN	540	23	11	33	473
	UNFÄLLE UND GEWALTEINWIRKUNGEN	59	7	-	1	51
E911-913	DARUNTER: UNFÄLLE DURCH MECHANISCHES ERSTICKEN	27	-	-	1	26
001-E999	INSGESAMT ...	2 141	527	328	319	967
JE 100 000 LEBENDGEBORENE						
001-799	KRANKHEITEN	528.0	131.9	83.2	80.7	232.3
001-139	INFEKTIOSE UND PARASITÄRE KRANKHEITEN	6.1	-	0.3	0.8	5.1
	DARUNTER:					
001-009	INFEKTIOSE KRANKHEITEN DES VERDAUUNGSSYSTEMS	0.8	-	-	-	0.8
555,556, 558	REGIONALE ENTERITIS, IDIOPATHISCHE PROKTOKOLITIS UND SONSTIGE NICHTINFEKTIOSE GASTROENTERITIS UND KOLITIS	0.8	-	-	-	0.8
260-269	ERNÄHRUNGSMANGELKRANKHEITEN (EINSCHL. VITAMINMANGEL).....	0.3	-	-	-	0.3
270-279	SONSTIGE STOFFWECHSELKRANKHEITEN UND STÖRUNGEN IM IMMUNITÄTSSYSTEM	4.6	-	-	1.0	3.6
480-486	PNEUMONIE	2.5	0.3	-	0.3	2.0
740-759	KONGENITALE ANOMALIEN	176.5	40.8	29.4	32.7	73.5
	DARUNTER:					
740-744	KONGENITALE ANOMALIEN DES NERVENSYSTEMS, DER SINNESORGANE, DES GESICHTES UND HALSES	27.1	7.6	3.0	2.8	13.7
745-747	KONGENITALE ANOMALIEN DES KREISLAUFSYSTEMS	67.5	5.1	13.2	18.8	30.4
749-751	KONGENITALE ANOMALIEN DER VERDAUUNGSORGANE	6.6	-	1.3	1.0	4.3
758,759	CHROMOSOMENANOMALIEN, SONSTIGE U.N.N.BEZ. KONGENITALE ANOMALIEN	39.6	10.4	6.3	8.1	14.7
760-779	BESTIMMTE AFFEKTIONEN DIE IHREN URSPRUNG IN DER PERINATALZEIT HABEN	200.4	85.0	50.7	37.5	27.1
	DARUNTER:					
760	SCHÄDIGUNG DES FETUS ODER NEUGEBORENE DURCH KRANKHEITEN DER MUTTER EINSCHL. NOXEN UND INFEKTIONSKRANKHEITEN	0.8	0.3	-	-	0.5
761,763, 767	SCHÄDIGUNG DES FETUS ODER NEUGEBORENE DURCH SCHWANGERSCHAFTSKOMPLIKATIONEN, SONST. KOMPLIKATIONEN BEI WEHEN UND ENTBINDUNG, GEBURTSTRAUMA	17.2	8.1	4.1	3.8	1.3
762	SCHÄDIGUNG DES FETUS ODER NEUGEBORENE DURCH KOMPLIKATIONEN DER PLAZENTA, NABELSCHNUR UND EIHÄUTE	7.1	5.6	1.0	0.5	-
765	AFFEKTIONEN DURCH VERKÜRZTE SCHWANGERSCHAFTSDAUER UND N.N. BEZ. GEBURTSUNTERGEWICHT	94.1	49.5	22.1	16.0	6.6
768-770	ASPHYXIA FETALIS ET NEONATORUM, RESPIRATORY- DISTRESS-SYNDROM UND SONST. RESPIRATORISCHE AFFEKTIONEN DES FETUS ODER NEUGEBORENE	46.4	14.5	15.0	8.1	8.9
773,774	HÄMOLYTISCHE KRANKHEITEN DES FETUS ODER NEUGEBORENE DURCH ISOIMMUNISATION UND SONST. NEUGEBORENE-GELBSUCHT ...	0.8	0.5	-	0.3	-
E800-999	SONSTIGE KRANKHEITEN	137.0	5.8	2.8	8.4	120.0
	UNFÄLLE UND GEWALTEINWIRKUNGEN	15.0	1.8	-	0.3	12.9
E911-913	DARUNTER: UNFÄLLE DURCH MECHANISCHES ERSTICKEN	6.8	-	-	0.3	6.6
001-E999	INSGESAMT ...	540.4 A)	133.7	83.2	80.9	245.2

A) UNTER BERÜCKSICHTIGUNG DER GEBURTENENTWICKLUNG.

2 TODESURSACHEN
2.6 MÜTTERSTERBEFÄLLE 1992 NACH ALTERSGRUPPEN UND TODESURSACHEN

POS.-NR. DER ICD/9	TODESURSACHE	INS- GESAMT	DAVON IM ALTER VON ... BIS UNTER ... JAHREN						
			15 - 20	20 - 25	25 - 30	30 - 35	35 - 40	40 - 45	45 U. MEHR
ANZAHL									
630-639	SCHWANGERSCHAFT MIT NACHFOLGENDER FEHLGEBURT	4	1	-	1	1	1	-	-
	DARUNTER:								
633	EXTRAUTERINGRAVIDITÄT	1	-	-	-	-	1	-	-
635	LEGALE SCHWANGERSCHAFTSUNTERBRECH- UNG	-	-	-	-	-	-	-	-
640,641	BLUTUNG IM FRÜHSTAD. DER SCHWANGER- SCHAFT, BLUTUNG ANTE PARTUM,ABRUPTIO PLACENTAE UND PLACENTA PRAEVIA	5	-	1	-	2	2	-	-
642.4-.7	PRÄEKLAMPSIE UND EKLAMPSIE	5	-	-	5	-	-	-	-
660-669	KOMPLIKATIONEN DIE HAUPTSÄCHLICH IM VERLAUF DER WEHEN UND DER ENTBINDUNG AUFTRETEN	9	-	2	1	4	2	-	-
670,671, 673	PUERPERALFIEBER, VENÖSE KOMPLIKATIO- NEN IN DER SCHWANGERSCHAFT UND IM WOCHENBETT UND LUNGENEMBOLIE IM ENT- BINDUNGSZEITRAUM	20	-	4	6	4	5	1	-
	ÜBRIGE KOMPLIKATIONEN DER SCHWANGER- SCHAFT, BEI ENTBINDUNG UND IM WOCHENBETT	11	-	2	2	5	1	1	-
630-676	KOMPLIKATIONEN DER SCHWANGERSCHAFT, BEI ENTBINDUNG UND IM WOCHENBETT ...	54	1	9	15	16	11	2	-

JE 100 000 LEBENDGEBORENE NACH ALTERSJAHREN DER MÜTTER

630-676	KOMPLIKATIONEN DER SCHWANGERSCHAFT, BEI ENTBINDUNG UND IM WOCHENBETT ...	6.7	2.8	5.0	4.7	7.8	17.8	20.9	-
---------	---	-----	-----	-----	-----	-----	------	------	---

MÜTTERSTERBEFÄLLE NACH LÄNDERN

LAND	INS- GESAMT	DAVON IM ALTER VON ... BIS UNTER ... JAHREN						
		15 - 20	20 - 25	25 - 30	30 - 35	35 - 40	40 - 45	45 U. MEHR
ANZAHL								
BADEN-WÜRTTEMBERG	3	-	1	-	-	2	-	-
BAYERN	12	-	3	2	5	1	1	-
BERLIN	1	-	-	-	1	-	-	-
BRANDENBURG	-	-	-	-	-	-	-	-
BREMEN	1	-	-	-	1	-	-	-
HAMBURG	1	-	-	-	1	-	-	-
HESSEN	8	-	1	2	3	2	-	-
MECKLENBURG-VORPOMMERN	-	-	-	-	-	-	-	-
NIEDERSACHSEN	7	-	1	3	3	-	-	-
NÖRDRHEIN-WESTFALEN	9	-	1	4	-	3	1	-
RHEINLAND-PFALZ	3	-	-	2	1	-	-	-
SAARLAND	-	-	-	-	-	-	-	-
SACHSEN	4	1	1	-	-	2	-	-
SACHSEN-ANHALT	5	-	1	2	1	1	-	-
SCHLESWIG-HOLSTEIN	-	-	-	-	-	-	-	-
THÜRINGEN	-	-	-	-	-	-	-	-

A1 LEBEND- UND TOTGEBORENE VON 1952 BIS 1992

JAHR LAND	LEBENDGEBORENE			TOTGEBORENE
	INSGESAMT	MÄNNLICH	WEIBLICH	
1952	1 105 084	571 152	533 932	23 768
1953	1 095 029	564 929	530 100	22 382
1954	1 109 743	572 559	537 184	22 512
1955	1 113 408	575 079	538 329	22 060
1956	1 137 169	586 127	551 042	21 309
1957	1 165 555	602 041	563 514	20 448
1958	1 175 870	607 095	568 775	19 470
1959	1 243 922	641 377	602 545	19 741
1960	1 261 614	648 928	612 686	19 814
1961	1 313 505	675 417	638 088	19 387
1962	1 316 534	677 283	639 251	18 748
1963	1 355 595	696 986	658 609	18 276
1964	1 357 304	698 046	659 258	17 565
1965	1 325 386	682 200	643 186	16 566
1966	1 318 303	677 053	641 250	15 569
1967	1 272 276	653 649	618 627	14 364
1968	1 214 968	624 373	590 595	13 505
1969	1 142 366	587 443	554 923	12 302
1970	1 047 737	537 922	509 815	10 853
1971	1 013 396	521 361	492 035	10 010
1972	901 657	463 472	438 185	8 415
1973	815 969	418 899	397 070	7 324
1974	805 500	413 510	391 990	6 848
1975	782 310	402 790	379 520	6 120
1976	798 334	409 749	388 585	5 882
1977	805 496	414 649	390 847	5 486
1978	808 619	415 866	392 753	5 297
1979	817 217	419 590	397 627	4 972
1980	865 789	444 148	421 641	4 954
1981	862 100	442 540	419 560	4 855
1982	861 275	442 759	418 516	4 409
1983	827 933	425 439	402 494	4 107
1984	812 292	417 247	395 045	3 803
1985	813 803	417 248	396 555	3 601
1986	848 232	434 901	413 331	3 547
1987	867 969	446 671	421 298	3 602
1988	892 993	459 051	433 942	3 474
1989	880 459	451 586	428 873	3 247
1990	905 675	465 379	440 296	3 202
1991	830 019	426 098	403 921	2 741
1992	809 114	414 807	394 307	2 660
DAVON (1992):				
BADEN-WÜRTTEMBERG	117 559	60 600	56 959	331
BAYERN	133 946	68 396	65 550	384
BERLIN	29 667	15 379	14 288	77
BRANDENBURG	13 469	6 944	6 525	63
BREMEN	6 757	3 491	3 266	34
HAMBURG	16 497	8 448	8 049	47
HESSEN	61 146	31 213	29 933	205
MECKLENBURG-VORPOMMERN	10 875	5 567	5 308	50
NIEDERSACHSEN	83 669	42 746	40 923	234
NORDRHEIN-WESTFALEN	196 899	101 288	95 611	746
RHEINLAND-PFALZ	42 722	21 605	21 117	151
SAARLAND	10 954	5 578	5 376	44
SACHSEN	25 298	12 968	12 330	74
SACHSEN-ANHALT	16 284	8 446	7 838	70
SCHLESWIG-HOLSTEIN	28 757	14 712	14 045	83
THURINGEN	14 615	7 426	7 189	67

A2 BEVÖLKERUNG 1992 (MODELLRECHNUNG) *) NACH GESCHLECHT UND ALTERSGRUPPEN

ALTER VON ... BIS UNTER ... JAHREN	INSGESAMT	MÄNNLICH	WEIBLICH	ALTER VON ... BIS UNTER ... JAHREN	INSGESAMT	MÄNNLICH	WEIBLICH
UNTER 1	831 700	427 000	404 700	45 - 50	4 682 500	2 383 200	2 299 300
1 - 5	3 564 500	1 828 500	1 736 000	50 - 55	6 076 000	3 077 100	2 999 000
5 - 10	4 400 700	2 258 700	2 142 000	55 - 60	5 199 800	2 593 600	2 606 300
10 - 15	4 360 900	2 237 800	2 123 100	60 - 65	4 341 800	2 093 600	2 248 200
15 - 20	4 117 300	2 115 900	2 001 400	65 - 70	3 803 500	1 543 300	2 260 200
20 - 25	5 679 700	2 907 200	2 772 500	70 - 75	3 090 000	1 097 200	1 992 900
25 - 30	7 099 100	3 654 300	3 444 700	75 - 80	2 105 900	674 600	1 431 300
30 - 35	6 692 100	3 445 200	3 246 900	80 - 85	1 923 500	556 700	1 366 800
35 - 40	5 907 100	3 025 200	2 881 900	85 - 90	923 000	239 500	683 500
40 - 45	5 503 500	2 796 500	2 707 000	90 UND ÄLTER	311 500	66 600	244 900
INSGESAMT ...					80 614 100	39 021 600	41 592 500

A3 BEVÖLKERUNG 1987 NACH GESCHLECHT UND ALTERSGRUPPEN

ALTER VON ... BIS UNTER ... JAHREN	INSGESAMT	MÄNNLICH	WEIBLICH	ALTER VON ... BIS UNTER ... JAHREN	INSGESAMT	MÄNNLICH	WEIBLICH
UNTER 1	846 006	433 978	412 028	45 - 50	6 204 254	3 169 028	3 035 226
1 - 5	3 269 865	1 677 504	1 592 361	50 - 55	5 145 720	2 604 586	2 541 134
5 - 10	4 078 603	2 090 884	1 987 719	55 - 60	4 549 035	2 236 172	2 312 863
10 - 15	3 906 961	2 002 744	1 904 217	60 - 65	4 085 505	1 688 679	2 396 826
15 - 20	5 537 664	2 837 797	2 699 867	65 - 70	3 277 097	1 230 499	2 046 598
20 - 25	6 698 846	3 438 432	3 260 414	70 - 75	2 854 797	1 006 643	1 848 154
25 - 30	6 262 120	3 209 666	3 052 454	75 - 80	2 787 967	920 218	1 867 749
30 - 35	5 584 219	2 840 335	2 743 284	80 - 85	1 719 902	530 988	1 188 914
35 - 40	5 298 702	2 693 695	2 605 007	85 - 90	728 973	193 112	535 861
40 - 45	4 662 696	2 383 997	2 278 699	90 UND ÄLTER	219 408	46 301	173 107
INSGESAMT ...					77 718 340	37 235 858	40 482 482

*) ERLÄUTERUNG SIEHE SEITE 4.

Todesursachenstatistik auf Diskette

Diskettenpaket: Datei TODURS

Das Diskettenpaket TODURS enthält die Ergebnisse der Todesursachenstatistik nach der ausführlichen vierstelligen ICD/9, gegliedert nach Altersgruppen und Geschlecht, sowie eine Datei mit dem Bevölkerungsstand des Berichtsjahres bzw. des Standardjahres 1987 nach Geschlecht und Altersgruppen.

Eine weitere Datei enthält für die an Verletzungen und Vergiftungen Gestorbenen zusätzlich die äußere Ursache der Verletzung nach der ausführlichen vierstelligen E-Klassifikation der ICD/9 sowie die Unfallkategorie (z.B. Verkehrs-, Arbeits-, Sport-/ Spielunfall, häuslicher Unfall).

Alle Daten sind in drei Regionen aufgeteilt:

- a) neue Länder und Berlin-Ost
- b) früheres Bundesgebiet
- c) Deutschland

Als schriftliche Dokumentation werden bei dem jährlich erscheinenden Diskettenpaket die einzelnen Datensatzbeschreibungen

sowie eine Arbeitsunterlage mit den Sterbefällen nach Todesursachen (incl. ICD/9 Text) und Geschlecht mitgeliefert

Das Diskettenpaket umfaßt zwei Disketten mit einem Gesamtspeicherbedarf von 1,6 MB im Format 3 1/2". Die Daten sind unter dBASE IV™ gespeichert. Darüber hinaus enthält die Diskette eine Datei im ASCII-Format mit methodischen Erläuterungen zur Statistik.

Die Nutzungsvergütung je Jahresausgabe beträgt für die

1. Nutzung einschl. Versandkosten DM 400,00
Jede weitere Nutzung ist mit einem

Betrag in Höhe von DM 100,00
zu vergüten.

Installationsvoraussetzungen: PC mit Betriebssystem MS-DOS, 3 1/2" Diskettenlaufwerk, Programm dBASE IV™ (.dbf)

Weitere Informationen unter ☎ 0611 / 75-2355

✂ ✂ ✂ ✂ ✂ ✂ ✂ ✂ ✂

Bestellschein

Statistisches Bundesamt
Vertrieb von Veröffentlichungen

65180 Wiesbaden



Lieferanschrift:


.....
Name / Vorname / Firma

.....
Straße, Nr. / Postfach

.....
Postleitzahl / Wohnort

Bestellung des Diskettenpaketes TODURS, Berichtszeitraum 1992

	Diskettenpaket	Anzahl der Disketten-Nutzungen	Bezugspreis	Abonnement
	Datei TODURS Berichtsjahr 1992 Lieferung auf 2 Disketten in dBASE IV™ (ohne Programm)		1. Nutzung: DM 400,00 Incl. Versandkosten für jede weitere Nutzung (auch im Netz): DM 100,00	zur jährlichen Lieferung: <input type="checkbox"/> ja <input type="checkbox"/> nein

In der Liefereinheit sind enthalten:  Arbeitsunterlage Sterbefälle nach Todesursachen und die einzelnen Datensatzbeschreibungen.

Bitte keine Vorauszahlungen leisten, Rechnung abwarten

.....
Datum Unterschrift / Firmenstempel

.....
Ansprechpartner / Telefonnummer

Der direkte Draht
Telefax 0611 / 72 89 33

Fachserie 12: Gesundheitswesen

Reihe 1: Ausgewählte Zahlen für das Gesundheitswesen

Die jährlich erscheinende Querschnittsveröffentlichung bietet einen Überblick über den gesamten Bereich des Gesundheitswesens. Außer den wichtigsten Daten über Kranke, Schwangerschaftsabbrüche, Todesursachen, Ärzte und sonstige Berufe des Gesundheitswesens sowie Krankenhäuser werden auch Ergebnisse aus fachübergreifenden Statistiken (Gesetzliche Kranken-, Renten- und Unfallversicherung, Ärzte und Zahnärzte nach Beteiligung an der kassenärztlichen Versorgung, Verunglückte bei Straßenverkehrsunfällen sowie Schulen und Schüler des Gesundheitswesens) veröffentlicht. Für besonders wichtige Eckdaten werden längere Zeitreihen gebracht.

Reihe 2: Meldepflichtige Krankheiten

In dem Jahresbericht werden Zahlen über Tuberkuloseerkrankungen, Geschlechtskrankheiten und sonstige nach dem Bundesseuchengesetz zu meldende Krankheiten veröffentlicht.

Tuberkulose: Die an aktiver Tuberkulose Erkrankten werden nach Diagnose- und Altersgruppen sowie nach Bundesländern nachgewiesen. Sterbefälle an Tuberkulose werden nach Bundesländern aufgegliedert.

Geschlechtskrankheiten: Die Daten über gemeldete Erkrankte umfassen die Merkmale Art der Erkrankung, Geschlecht und Altersgruppen.

Sonstige meldepflichtige Krankheiten werden nach Art der Erkrankung, Altersgruppen und Regierungsbezirken nachgewiesen.

Reihe 3: Schwangerschaftsabbrüche

In dieser jährlich erscheinenden Reihe werden Daten über die Begründung des Abbruchs, die Schwangerschaftsdauer, Art und Ort des Eingriffs, die beobachteten Komplikationen und die Dauer des Krankenhausaufenthaltes veröffentlicht. Daneben werden Angaben zur Person der Schwangeren (Alter, Familienstand, Zahl der versorgten Kinder und Zahl der vorangegangenen Schwangerschaften) gebracht.

Reihe 4: Todesursachen

In dem Jahresbericht werden Angaben über Sterbefälle nach ausgewählten Todesursachen in detaillierter systematischer und altersmäßiger Gliederung sowie besondere Nachweisungen über Säuglings- und Müttersterblichkeit veröffentlicht. Die Angaben beziehen sich auf das frühere Bundesgebiet (Gebietsstand bis zum 3.10.1990). In der **Reihe 4.S.1** werden Angaben über Todesursachen in den neuen Ländern und Berlin-Ost dargestellt. Die **Reihe 4.S.2** enthält Angaben über Todesursachen in Deutschland (Gebietsstand seit dem 3.10.1990).

Reihe 5: Berufe des Gesundheitswesens

Die jährliche Veröffentlichung enthält Angaben über die berufstätigen Ärzte und Zahnärzte nach Berufsausübung und Gebietsbezeichnungen sowie über die sonstigen im Gesundheitswesen tätigen Personen. Neben Apotheken, Apothekern und Tierärzten wird auch das Personal der Gesundheitsämter nach Art des Berufes nachgewiesen.

Reihe 6: Krankenhäuser

Die neue Krankenhausstatistik gliedert sich in die Erhebungsteile

Teil I: Grunddaten

Teil II: Diagnosen

Teil III: Kostennachweis

deren Ergebnisse in drei Einzelveröffentlichungen nachgewiesen werden. Die Erhebungseinheiten werden nach Krankenhäusern und Vorsorge- oder Rehabilitationseinrichtungen unterschieden. Das Erhebungsprogramm ist nicht für alle Einrichtungen identisch.

6.1 Grunddaten der Krankenhäuser und Vorsorge- oder Rehabilitationseinrichtungen

Innerhalb der Grunddaten werden zum Beispiel die Zahl der Häuser und Betten nach Arten, die Patientenbewegung, Sondereinrichtungen und ab dem Berichtsjahr 1991 auch Angaben zum ärztlichen und nichtärztlichen Personal nachgewiesen.

6.2 Diagnosen der Krankenhäuser

Ab dem Berichtsjahr 1993 wird in diesem Erhebungsteil der Krankenhausaufenthalt der Patienten nach den ermittelten Hauptdiagnosen nachgewiesen.

6.3 Kostennachweis der Krankenhäuser

Der Kostennachweis wird nur für Krankenhäuser, nicht für Vorsorge- oder Rehabilitationseinrichtungen, erhoben. Die Gesamtkosten werden nach Hauptkostenarten, die Personal- und Sachkosten zusätzlich gegliedert dargestellt.

Reihe S: Sonderbeiträge

S. 2: Ausgaben für Gesundheit 1970 bis 1991

Für jedes der Berichtsjahre sind die Ausgaben im Gesundheitsbereich nach Leistungsarten, Ausgabenträgern und -arten aufgegliedert.

S. 3: Fragen zur Gesundheit

Die Ergebnisse des Mikrozensus vom April 1989 vermitteln einen Überblick über kranke und unfallverletzte Personen in demographischer und sozioökonomischer Gliederung, differenziert nach Dauer der Krankheit/Unfallverletzung, Arbeitsunfähigkeit, Art und Dauer der Behandlung und Art des Unfalls. Ferner sind Angaben über die Verwendung von Jodsalz und die Rauchgewohnheiten der Bevölkerung enthalten. Hierzu werden u.a. schichtspezifische und regionale Unterschiede dargestellt. Das Rauchverhalten wird mit den Ergebnissen der gleichen Erhebung aus 1978 verglichen.



STATISTISCHES BUNDESAMT
GUSTAV-STRESEMANN-RING 11
65189 WIESBADEN

Veröffentlichungen und Prospekte sind durch den Verlag METZLER-POESCHEL, Verlagsauslieferung Hermann Leins, Postfach 1152, 72125 Kusterdingen, erhältlich.


Im Blickpunkt:

Ältere Menschen

**in der
Europäischen
Gemeinschaft**



Statistisches Bundesamt



Statistisches Bundesamt

Im Blickpunkt:

**Ältere Menschen in der
Europäischen Gemeinschaft**



**METZLER
POESCHEL**

92 Seiten, broschiert, DM 17,80,
Best. Nr. 1020410-94900, ISBN 3-8246-0352-7

In allen Ländern der Europäischen Gemeinschaft ist ein demographischer Wandel zu beobachten. Ist heute bereits ein Fünftel der Unionsbürger 60 Jahre und älter, so werden im Jahre 2020 bis zu 100 Millionen Bürgerinnen und Bürger dieses Alter erreicht haben. Die Veröffentlichung bietet vielfältige Informationen über die wachsende Bevölkerungsgruppe der älteren Menschen. Sie entwirft ein statistisches Bild mit umfassenden Angaben zum Altersaufbau, zu den Lebensbedingungen und Lebensformen der älteren Menschen.

Erhältlich im Buchhandel oder direkt beim
Verlag Metzler-Poeschel,
Verlagsauslieferung H. Leins
Postfach 1125, 72125 Kusterdingen
Telefon 0 70 71 - 93 53 50, Telefax: 0 70 71 - 3 36 53

Bestell-Nr. 2120492-92700