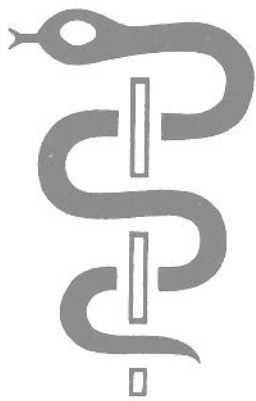


Statistisches Bundesamt

Gesundheitswesen



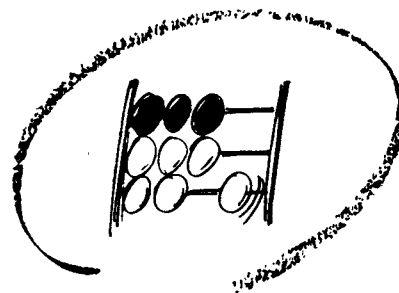
Fachserie **12**

Reihe 4.S.1

Todesursachen in den neuen Ländern und Berlin-Ost

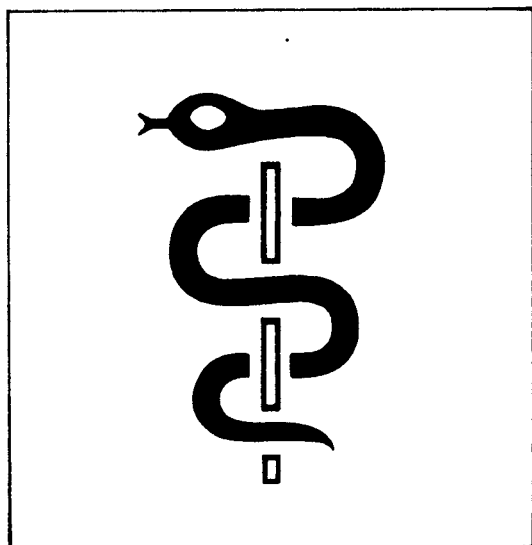
1992

— METZLER —
POESCHEL



Statistisches Bundesamt

Gesundheitswesen



Fachserie **12**

Reihe 4.S.1

Todesursachen in den neuen Ländern und Berlin-Ost

1992

Statistisches Bundesamt
Bismarckstr. 1, 10556 Berlin

**METZLER
POESCHEL**

Herausgeber:
Statistisches Bundesamt, Wiesbaden, Gustav-Stresemann-Ring 11

Postanschrift:
Statistisches Bundesamt
65180 Wiesbaden

Verlag:
Metzler-Poeschel Stuttgart

Verlagsauslieferung:
Hermann Leins GmbH & Co. KG
Postfach 1152
72125 Kusterdingen
Telefon: 07071/ 935350
Telex: 7 262 891 mepo d
Telefax: 07071/33653

Erscheinungsfolge: jährlich
Erschienen im März 1994
Preis: DM 16,80
Bestellnummer: 2120491-92700

Copyright: Statistisches Bundesamt, Wiesbaden 1994

Vervielfältigung – außer für gewerbliche Zwecke – mit Quellenangabe gestattet

Inhalt

	Seite
Erläuterungen zur Statistik	4
Allgemeiner Überblick	5
Schaubilder	6

Tabellenteil

1	Gestorbene von 1950 – 1992.....	9
2	Todesursachen	
2.1	Sterbefälle 1992 nach Altersgruppen, ausgewählten Todesursachen und Geschlecht	10
2.2	Sterbefälle 1992 nach Altersgruppen, Todesursachen und Geschlecht	22
2.3	Sterbefälle 1992 nach der Art und der äußeren Ursache der Verletzung und Geschlecht	100
2.4	Sterbefälle 1992 durch Unfälle nach ausgewählten Unfallkategorien, Altersgruppen und Geschlecht	102
2.5	Säuglingssterbefälle 1992 nach Altersgruppen, ausgewählten Todesursachen und Geschlecht	103
2.6	Müttersterbefälle 1992 nach Altersgruppen und Todesursachen	106
	Müttersterbefälle 1992 nach Ländern	106

Anhang

A1	Lebend- und Totgeborene von 1952 – 1992	107
A2	Bevölkerung 1992 für die neuen Länder und Berlin-Ost (Modellrechnung) nach Geschlecht und Altersgruppen	107
A3	Bevölkerung 1987 der vereinigten Bundesrepublik nach Geschlecht und Altersgruppen	107

Angaben für die Länder Brandenburg, Mecklenburg-Vorpommern, Sachsen,
Sachsen-Anhalt, Thüringen sowie Berlin-Ost

Zeichenerklärung		Abkürzungen	
—	nichts vorhanden	ICD	Internationale Klassifikation der Krankheiten, Verletzungen und Todesursachen
leer	keine Angaben vorhanden	M	Männlich
.	Zahlenwert unbekannt oder geheimzuhalten	W	Weiblich
X	Tabellenfach gesperrt;	Z	Zusammen
	keine sinnvolle Aussage möglich	I	Insgesamt
—	Grundsätzliche Änderung innerhalb einer Reihe;	P	Vorläufige Zahl
	der zeitliche Vergleich ist beeinträchtigt		

Abweichungen in den Summen ergeben sich durch Runden der Zahlen

Ergebnisse der Länder in tieferer regionaler Gliederung werden in den "Statistischen Berichten" der Statistischen Landesämter unter der Kennziffer A IV 3j veröffentlicht.

Erläuterungen zur Statistik

Rechtsgrundlage

Gesetz über die Statistik der Bevölkerungsbewegung und die Fortschreibung des Bevölkerungsstandes vom 4. Juli 1957 (BGBl. I S. 694), in der Fassung der Bekanntmachung vom 14. März 1980 (BGBl. I S. 308), geändert durch § 26 des Melde-rechtsrahmengesetzes (MRRG) vom 16. August 1980 (BGBl. I S. 1429).

Periodizität, Aufbereitung

Laufende Erfassung der Sterbefälle nach der Todesursache, dem Alter, dem Geschlecht und dem Wohnort des Verstorbenen; bei Unfällen und sonstigen Gewalteinwirkungen zusätzlich nach der äußeren Ursache; bei Unfällen außerdem nach Unfallkategorien. Bei gestorbenen Säuglingen wird die Überlebensdauer in Stunden, Tagen und Monaten nachgewiesen.

Das Statistische Bundesamt ermittelt aus den Länderergebnissen das Bundesergebnis nach der ausführlichen 4- bzw. 3-stelligen Internationalen Klassifikation der Krankheiten, Verletzungen und Todesursachen, 9. Revision (ICD/9).

Das Bundesergebnis wird monatlich und vierteljährlich für wichtige Krankheitsartengruppen zusammengestellt. In der ausführlichen jährlichen Berichterstattung werden die Todesursachen, gegliedert nach dem Geschlecht und Altersgruppen, nach 3-stelligen und ausgewählten 4-stelligen ICD-Positionen ausgewiesen und in der Fachserie 12 Gesundheitswesen, Reihe 4 Todesursachen veröffentlicht. Ab dem Berichtsjahr 1990 umfaßt die Fachserie neben der Reihe 4, die die Ergebnisse der Todesursachenstatistik für die Bundesrepublik Deutschland nach dem Gebietsstand bis zum 3.10.1990 (einschl. Berlin-West - früheres Bundesgebiet) enthält, ein Sonderheft Reihe 4.S.1 und Reihe 4.S.2. Das Sonderheft Reihe 4.S.1 enthält Angaben über die Todesursachenstatistik in den neuen Ländern und Berlin-Ost und im Sonderheft Reihe 4.S.2 werden die entsprechenden Angaben für die Bundesrepublik Deutschland nach dem Gebietsstand seit dem 3.10.1990 in vergleichbarer Form veröffentlicht. Für wichtige Todesursachengruppen enthalten die Veröffentlichungen neben Angaben über die Absolutzahlen auch Sterbeziffern und standardisierte Sterbeziffern.

Darüber hinaus erstellt das Statistische Bundesamt eine *Arbeitsunterlage* mit der Zahl der Gestorbenen nach dem Geschlecht für alle 4-stelligen ICD-Positionen. Diese Informationen werden auf Anfrage direkt vom zuständigen Referat VIII-Gesundheitswesen bereitgestellt. Ab dem Berichtsjahr 1992 werden die Gestorbenen-daten in der tiefstmöglichen Gliederung der Todesursachen nach Geschlecht und Altersgruppen auf Datenträger zum Erwerb angeboten. Nähere Hinweise zu diesem neuen Datenangebot sind im Anhang dieser Veröffentlichung dargestellt.

Methodische Hinweise

Die Todesursachenstatistik umfaßt alle im Berichtsjahr Gestorbenen ohne die Totgeborenen, die nachträglich beurkundeten Kriegssterbefälle und die gerichtlichen Todeserklärungen. Sie stützt sich auf den Leichenschauchein, der von dem den Tod feststellenden Arzt ausgefüllt wird, sowie auf die Sterbefallzählkarte, die der Standesbeamte aufgrund der Todesfallanzeige erstellt. Die Eintragungen zur Todesursache im Leichenschauchein werden gemäß den Regeln der Weltgesundheitsorganisation (WHO) signiert. Für diese Verschlüsselung sind vornehmlich den Statistischen Landesämtern angegliederte sog. Laiensignierer zuständig. In der ehemaligen DDR wurde vom leichenschauenden Arzt bei der Ausfüllung des Totenscheins neben der verbalen Beschreibung der Todesursache gleichzeitig der numerische Code eingetragen. Die Angaben wurden von den Kreisärzten geprüft und ggf. korrigiert.

Die Todesursachenstatistik wird nach den Regeln der WHO *unkausal* aufbereitet, d.h. von den Eintragungen im Leichenschauchein, die als Kausalkette von dem unmittelbar zum Tode führenden Leiden bis zum Grundleiden zurückführen, wird nur dieses Grundleiden für die Statistik herangezogen.

Sterbeziffern verhindern Fehlinterpretationen, die beim Vergleich von Absolutzahlen entstehen können, die sich auf eine unterschiedlich große Bevölkerung beziehen, indem die Zahl der in der Referenzperiode an einer Todesursache Gestorbenen auf 100 000 Lebende der gleichen Referenzperiode bezogen wird. Die in den Fachserien veröffentlichten Sterbeziffern sind jeweils für Männer und Frauen bzw. für die Gesamtbevölkerung in den o.g. Gebieten aufgestellt. Es sind auch Sterbeziffern für ausgewählte Altersgruppen (etwa die 40- bis 65-jährigen Männer) denkbar.

Standardisierte Sterbeziffern werden berechnet, indem die in den einzelnen Alters- und Geschlechtsgruppen geltenden Sterbeziffern der untersuchten Todesursachen auf eine Standardbevölkerung bezogen werden. Dadurch wird verhindert, daß Änderungen im Bevölkerungsaufbau die Mortalitätsentwicklung überlagern und Entwicklungen der Sterblichkeit in der Darstellung verfälschen. Auch hier sind neben den veröffentlichten Gesamtsterbeziffern Berechnungen für ausgewählte Alters- und Geschlechtsgruppen denkbar. Als Standardbevölkerung wird eine Bevölkerung genommen, die sich aus der Bevölkerung der Bundesrepublik Deutschland und der ehemaligen DDR im Jahr 1987 zusammensetzt.

Das *durchschnittliche (mittlere) Sterbealter* gibt an wie hoch das durchschnittliche Alter eines an einer Todesursache Verstorbenen war. Ein niedriger Wert für das durchschnittliche Sterbealter zeigt an, daß vor allem junge Menschen von dieser Todesursache betroffen sind und umgekehrt.

Nachweis von standardisierten Sterbeziffern

Für die neuen Länder und Berlin-Ost bzw. Deutschland sind derzeit noch keine rückgerechneten Todesursachenergebnisse für die Jahre vor 1990 verfügbar. Der übliche Nachweis von standardisierten Sterbeziffern innerhalb der Zeitreihen ist daher in den beiden Sonderheften nicht möglich.

Allgemeiner Überblick

Im Berichtsjahr 1992 starben in den neuen Ländern und Berlin-Ost insgesamt 190 175 Personen, davon waren 87 680 männlich und 102 495 weiblich.

Die Altersstruktur der Gestorbenen und damit auch deren Durchschnittsalter wird von der Bevölkerungsstruktur, insbesondere von der überdurchschnittlichen Lebenserwartung der Frauen beeinflusst. So waren 1992 die gestorbenen Frauen im Durchschnitt 77 die gestorbenen Männer jedoch nur 68 Jahre alt. Der Anteil der im Alter von 65 und mehr Jahren Verstorbenen lag bei den Männern bei 61%, bei den Frauen bei 85% und insgesamt bei 74%.

Auf die fünf bedeutendsten Todesursachengruppen

- Krankheiten des Kreislaufsystems,
- Bösartige Neubildungen,
- Krankheiten der Atmungsorgane,
- Krankheiten der Verdauungsorgane und
- Unfälle

entfielen im Berichtsjahr 1992 ca. 89% aller Sterbefälle.

Dabei hatten mehr als Hälfte aller Sterbefälle eine *Krankheit des Kreislaufsystems* als Grundleiden. Besonders hoch ist hier das Sterberisiko ab dem 65-ten Lebensjahr; mehr als 86% der Verstorbenen dieses Alters fielen in diese Todesursachengruppe.

Bei gut jedem vierten Kreislauftoten (27 119) wurden *zerebrovaskuläre Erkrankungen (Hirngefäßkrankheiten)* als Todesursache festgestellt. Bei der Hälfte der zerebrovaskulär bedingten Sterbefälle war als Grundleiden *Schlaganfall* (ICD 436) angegeben; nach der ICD handelt es sich dabei um eine akute, aber mangelhaft bezeichnete Hirngefäßkrankheit, die nur verwendet wird, wenn dem Arzt die Ursache des Schlaganfalls nicht bekannt war.

Allein 44% der Kreislauftoten verstarben an einer ischämischen Herzkrankheit (45 063). Jeder sechste Kreislauftote erlag 1992 einem *akuten Herzinfarkt* (18 218). Der Herzinfarkt betraf insbesondere Männer, 1992 waren 12,0% ihrer Sterbefälle hierauf zurückzuführen.

Mit 38 841 Personen erlag 1992 ungefähr jeder fünfte Verstorbene einem *Krebsleiden*. Während 27,2% der männlichen Krebstoten an einem Karzinom der Luftröhre, Bronchien und Lunge verstarben, war bei den Frauen der Brustkrebs mit 15,5% das häufigste Krebsleiden.

9 770 Personen starben an *Krankheiten der Atmungsorgane*. Der Einfluß der chronisch-obstruktiven Atemwegserkrankungen ist bei den Männern mit 62,2 % weitaus größer als bei den Frauen mit 42,8% der Sterbefälle aufgrund von Krankheiten der Atmungsorgane.

Bei 5,7% aller Verstorbenen führten *Krankheiten der Verdauungsorgane* zum Tode. Jeder zweite Gestorbene dieser Todesursachengruppe erlag einer chronischen Leberkrankheit oder -zirrhose; das mittlere Sterbealter lag mit 55 Jahren bei den Männern und 60 Jahren bei den Frauen erheblich unter dem Durchschnittsalter aller Gestorbenen.

Die Zahl der *Unfalltoten* ist mit 8 089 gegenüber 1990 um 6,3% zurückgegangen. Bei den tödlich verlaufenden Kfz-Unfälle ist mit 3 251 Sterbefällen ein absoluter Rückgang zum Vorjahr von 257 Personen zu verzeichnen und auf das nach wie vor hohe Niveau von 1990 zurückgekehrt. Knapp ein Drittel der Opfer von Verkehrsunfällen waren Männer im Alter von 15 bis 30 Jahren. Auch das durchschnittliche Sterbealter von 39 Jahren zeigt, daß vor allem junge Menschen von dieser Todesursache betroffen sind.

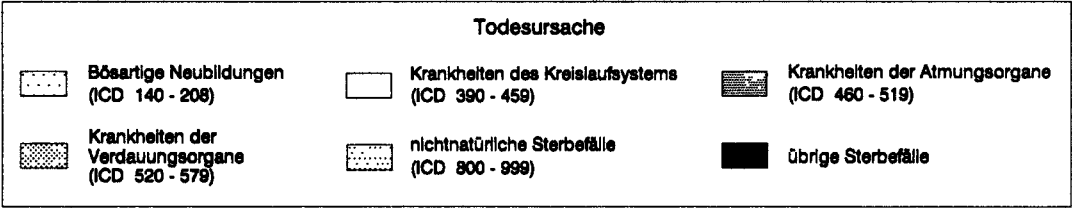
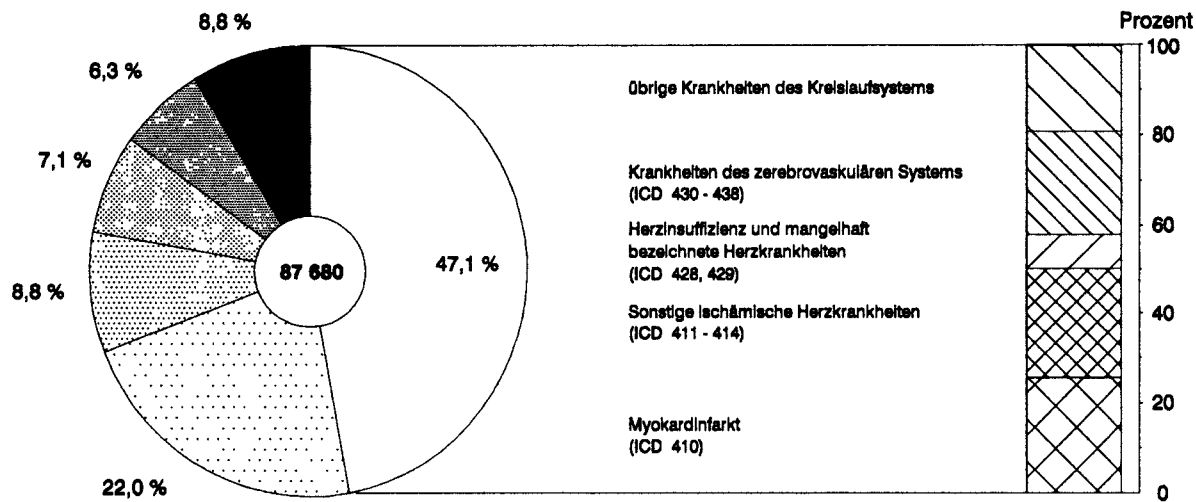
Durch einen Suizid verstarben in den neuen Ländern und Berlin-Ost 3 349 Personen, 2 293 Männer und 1 056 Frauen. Im Vergleich zum Vorjahr waren dies 644 Personen (16%) weniger.

Ein wichtiges Indiz für die medizinische Vorsorge und Versorgung der Schwangeren ist die Säuglings- und die Müttersterblichkeit; beide sind in den letzten Jahren – unter Berücksichtigung kurzfristiger Schwankungen – erheblich zurückgegangen. 1992 starben nur noch 7 Säuglinge je 1 000 Lebendgeborenen gegenüber 18 im Jahr 1970. Bei 9 Frauen (1970: 64) führten Komplikationen der Schwangerschaft, bei der Entbindung und im Wochenbett zum Tode.

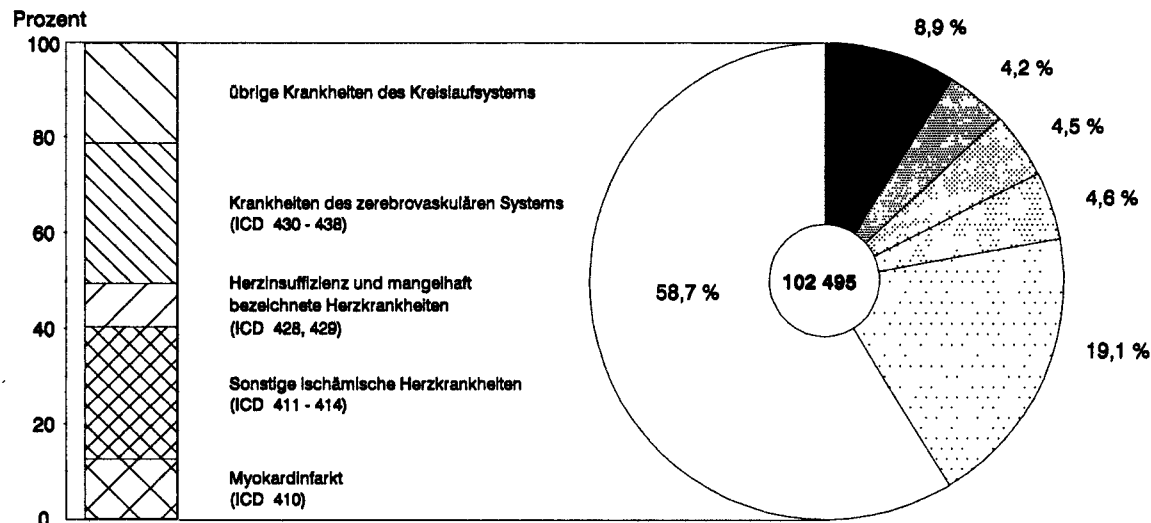
Anteil ausgewählter Todesursachen 1992 nach Geschlecht In Prozent aller Sterbefälle gleichen Geschlechts

- Neue Länder und Berlin-Ost -

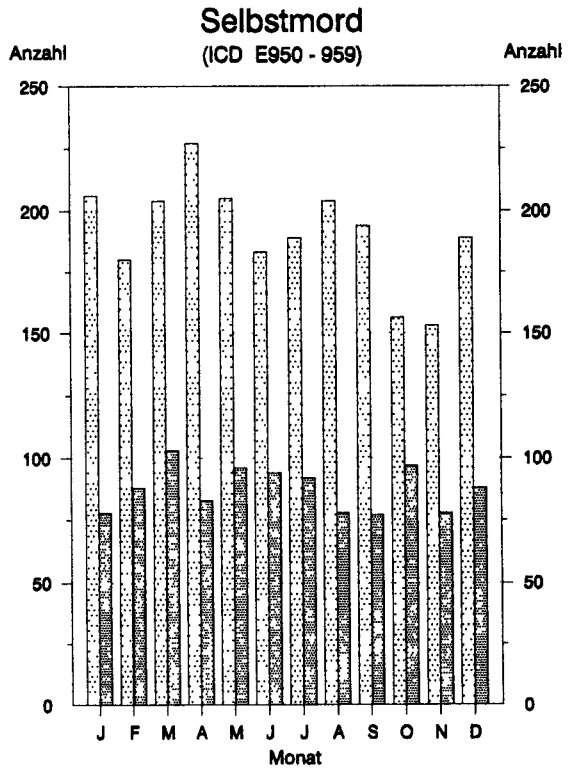
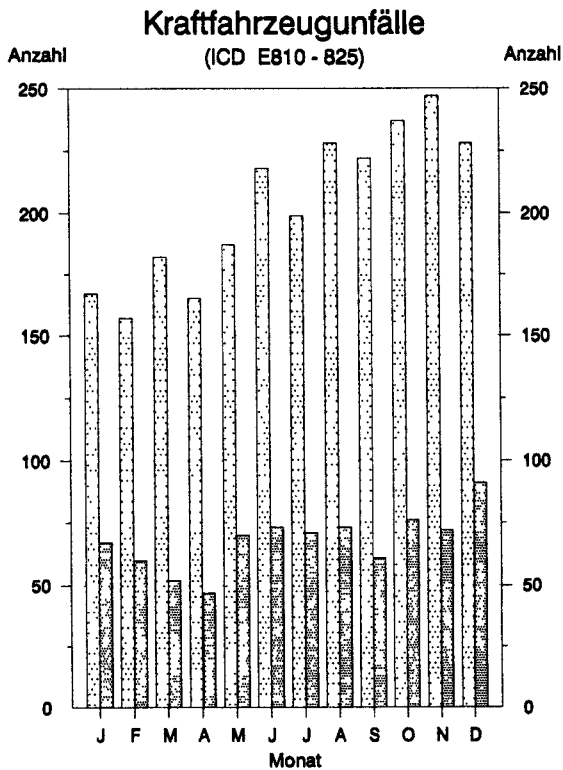
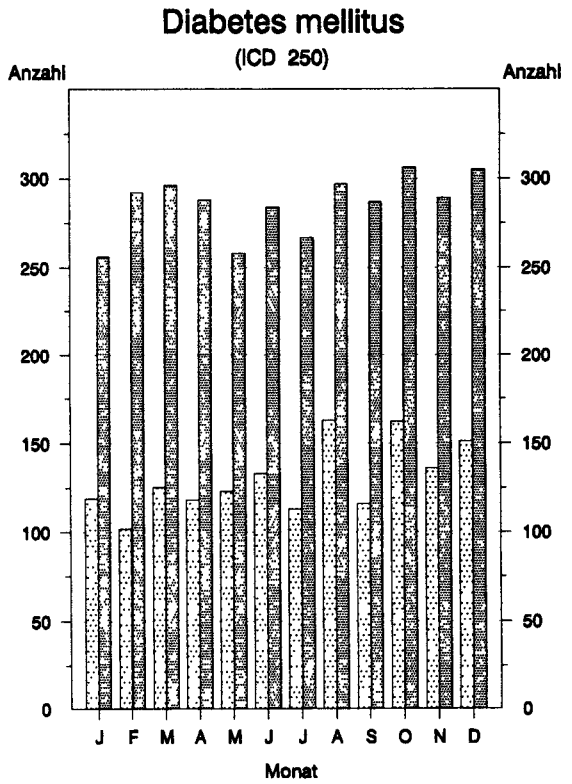
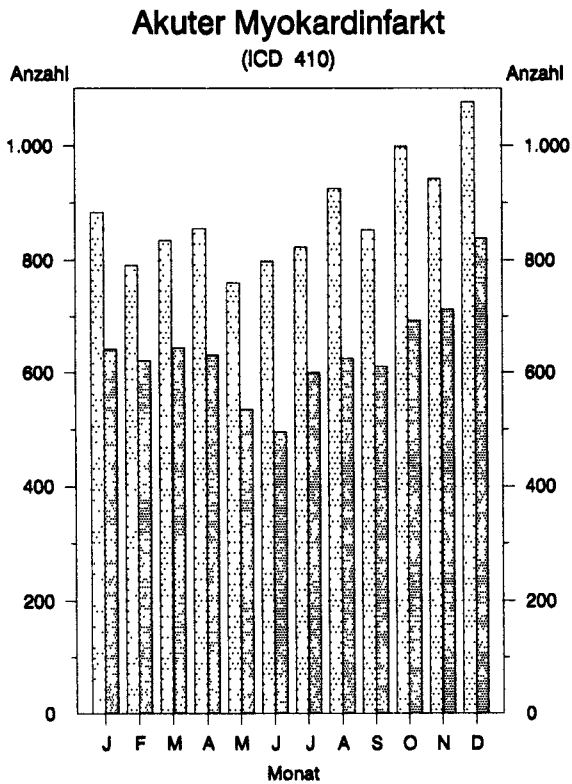
Männer



Frauen



Monatliche Entwicklung 1992 **ausgewählter Todesursachen nach Geschlecht** - Neue Länder und Berlin-Ost -



1 ZEITREIHEN
1.1 GESTORBENE

JAHR LAND	INSGESAMT			UND ZWAR					
				IM ERSTEN LEBENSJAHR			IN DEN ERSTEN 7 LEBENSTAGEN 1)		
	INSGESAMT	MÄNNLICH	WEIBLICH	ZUSAMMEN	MÄNNLICH	WEIBLICH	ZUSAMMEN	MÄNNLICH	WEIBLICH
1950	219 582	108 428	111 154	21 923	12 560	9 363	.	.	.
1951	208 800	103 083	105 717	19 832	11 513	8 319	.	.	.
1952	221 676	108 609	113 067	18 086	10 300	7 786	8 055	.	.
1953	212 627	104 753	107 874	16 004	9 328	6 676	7 190	.	.
1954	219 832	107 428	112 404	14 773	8 473	6 300	6 967	.	.
1955	214 066	104 843	109 223	14 330	8 251	6 079	6 301	.	.
1956	212 698	105 122	107 576	13 082	7 529	5 553	5 863	.	.
1957	225 179	111 422	113 757	12 439	7 161	5 278	5 296	.	.
1958	221 113	107 963	113 150	11 987	6 915	5 072	5 070	.	.
1959	229 898	112 470	117 428	11 898	6 762	5 136	4 836	.	.
1960	233 759	114 496	119 263	11 381	6 570	4 811	4 763	.	.
1961	222 739	108 608	114 131	10 123	5 840	4 283	4 684	.	.
1962	233 995	113 049	120 946	9 411	5 500	3 911	4 531	.	.
1963	222 001	107 411	114 590	9 396	5 430	3 966	4 493	.	.
1964	226 191	109 235	116 956	8 341	4 845	3 496	4 033	.	.
1965	230 254	111 129	119 125	6 960	4 025	2 935	3 611	.	.
1966	225 663	107 849	117 814	6 133	3 494	2 639	3 421	.	.
1967	227 068	108 541	118 527	5 400	3 135	2 265	3 099	.	.
1968	242 473	115 156	127 317	4 959	2 874	2 085	2 804	.	.
1969	243 732	115 538	128 194	4 849	2 895	1 954	3 008	.	.
1970	240 821	112 721	128 100	4 382	2 493	1 889	2 657	.	.
1971	234 953	108 945	126 008	4 230	2 461	1 769	2 505	.	.
1972	234 425	108 784	125 641	3 537	2 086	1 451	2 031	.	.
1973	231 960	107 991	123 969	2 806	1 686	1 120	1 747	.	.
1974	229 062	106 101	122 961	2 844	1 701	1 143	1 789	.	.
1975	240 389	110 117	130 272	2 885	1 684	1 201	1 760	.	.
1976	233 733	106 756	126 977	2 727	1 605	1 122	1 689	.	.
1977	226 233	103 738	122 495	2 920	1 731	1 189	1 696	.	.
1978	232 332	106 235	126 097	3 044	1 823	1 221	1 758	.	.
1979	232 742	106 670	126 072	3 039	1 804	1 235	1 720	.	.
1980	238 254	107 909	130 345	2 958	1 753	1 205	1 678	.	.
1981	232 244	104 167	128 077	2 923	1 743	1 180	1 607	.	.
1982	227 975	102 090	125 885	2 741	1 638	1 103	1 381	.	.
1983	222 695	99 255	123 440	2 506	1 505	1 001	1 253	.	.
1984	221 181	97 869	123 312	2 292	1 324	968	1 182	.	.
1985	225 353	99 370	125 983	2 175	1 255	920	1 070	.	.
1986	223 536	97 713	125 823	2 053	1 205	848	984	.	.
1987	213 872	94 083	119 789	1 969	1 156	813	987	.	.
1988	213 111	94 489	118 622	1 742	1 020	722	827	.	.
1989	205 711	91 090	114 621	1 508	911	597	700	.	.
1990	208 110	94 654	113 456	1 309	766	543	584	351	233
1991	202 427	92 394	110 033	849	509	340	310	173	137
1992	190 175	87 680	102 495	642	359	283	270	164	106

DAVON (1992):

BRANDENBURG	29 352	13 916	15 436	101	62	39	37	28	9
MECKLENBURG-VORPOMMERN	20 352	9 851	10 501	85	47	38	41	22	19
SACHSEN	61 565	27 446	34 119	166	89	77	72	44	28
SACHSEN-ANHALT	35 754	16 726	19 028	128	77	51	50	33	17
THÜRINGEN	30 155	14 000	16 155	114	59	55	55	30	25
BERLIN-OST	12 997	5 741	7 256	48	25	23	15	7	8

1) VOR VOLLENDUNG DES 7. LEBENSTAGES.

2 TODES

2.1 STERBEFÄLLE 1992 NACH ALTERSGRUPPEN,

PDS.-NR. DER ICD/9	TODESURSACHE	GESTOR- BENE INSGE- SAMT	DAVON IM ALTER							AN
			UNTER 1 JAHR	1 - 5	5 - 10	10 - 15	15 - 20	20 - 25	25 - 30	
001-139	INFEKTIÖSE UND PARASITÄRE KRANKHEITEN	M 311 W 247 Z 558	5 3 8	4 2 6	1 3 4	1 4 5	5 2 7	2 3 5	5 3 8	
010-012	DARUNTER: TUBERKULOSE DER ATMUNGSORGANE	M 124 W 48 Z 172	- - -	- - -	- - -	- - -	- - -	- - -	2 - 2	
140-208	BÖSARTIGE NEUBILDUNGEN	M 19 253 W 19 588 Z 38 841	2 - 2	18 13 31	21 18 39	21 13 34	22 12 34	40 38 78	60 76 136	
151	DARUNTER: DES MAGENS	M 1 894 W 1 758 Z 3 652	- - -	- - -	- - -	- - -	- - -	- 1 1	1 6 7	
153	DES DICKDARMES	M 1 309 W 1 924 Z 3 233	- - -	- - -	- - -	- - -	- - -	1 - 1	2 - 2	
154	DES MASTDARMES	M 1 078 W 1 289 Z 2 367	- - -	- - -	- - -	- - -	- - -	- - -	- - -	
155,156	DER LEBER, GALLENBLASE UND GALLENWEGE	M 816 W 1 520 Z 2 336	- - -	- - -	- - -	- 1 1	1 - 1	- 1 1	2 1 3	
157	DER BAUCHSPEICHELDRÜSE	M 875 W 1 009 Z 1 884	- - -	- - -	- - -	- - -	- - -	1 - 1	1 1 2	
162	DER LUFTRÖHRE, BRONCHIEN UND LUNGE	M 5 235 W 1 086 Z 6 321	- - -	- - -	- - -	- - -	1 - 1	- 1 1	2 3 5	
174,175	DER BRUSTDRÜSE	M 20 W 3 042 Z 3 062	- - -	- - -	- - -	- - -	- - -	- - -	- 8 8	
179-182	DER GEBÄRMUTTER	W 1 508	-	-	-	-	-	-	15	
183	DES EIERSTOCKS UND SONSTIGER ADNEXE DER GEBÄRMUTTER	W 1 194	-	-	-	-	-	5	4	
185	DER PROSTATA	M 1 600	-	-	-	-	-	-	-	
188,189	DER HARNBLASE, NIERE UND SONST.HARNORGANE	M 1 783 W 1 042 Z 2 825	- - -	- - -	- - -	1 - 1	- - -	- 1 1	1 2 3	
200-208	DES LYMPHATISCHEN UND HÄMATOPOETISCHEN GEWEBES	M 1 144 W 1 205 Z 2 349	- - -	6 4 10	8 8 16	10 8 18	11 7 18	18 13 31	14 16 30	
250	DIABETES MELLITUS	M 1 564 W 3 430 Z 4 994	- - -	- - -	1 - 1	1 - 1	- 1 1	3 2 5	7 2 9	
290-389	PSYCHIATRISCHE KRANKHEITEN, KRANKHEITEN DES NERVENSYSTEMS UND DER SINNESORGANE	M 2 485 W 1 477 Z 3 962	5 9 14	15 9 24	13 10 23	7 12 19	16 8 24	19 11 30	75 17 92	
390-459	KRANKHEITEN DES KREISLAUFSYSTEMS	M 41 319 W 60 206 Z 101 525	8 3 11	8 4 12	4 - 4	4 5 9	14 3 17	25 20 45	75 36 111	
410	DARUNTER: AKUTER MYOKARDINFARKT	M 10 553 W 7 665 Z 18 218	- - -	- - -	- - -	- - -	2 - 2	3 - 3	17 2 19	
411-414	SONSTIGE ISCHÄMISCHE HERZKRANKHEITEN	M 10 175 W 16 670 Z 26 845	- - -	- - -	- - -	- - -	- - -	1 - 1	1 2 3	
426,427	STÖRUNGEN IM ERREGUNGSLEITUNGSSYSTEM DES HERZENS UND HERZRHYTHMUSSTÖRUNGEN	M 613 W 1 009 Z 1 622	1 - 1	2 - 2	2 - 2	- 1 1	2 - 2	- 1 1	3 1 4	
428,429	HERZINSUFFIZIENZ UND MANGELHAFT BEZEICHNETE KRANKHEITEN DES HERZENS	M 3 220 W 5 397 Z 8 617	3 1 4	- 1 1	- - -	1 1 2	3 - 3	5 6 11	9 8 17	
430-438	KRANKHEITEN DES ZEREBROVASKULÄREN SYSTEMS	M 9 438 W 17 681 Z 27 119	1 - 1	3 2 5	1 - 1	2 1 3	2 - 2	5 4 9	13 11 24	

URSACHEN
AUSGEWÄHLTEN TODESURSACHEN UND GESCHLECHT

VON ... BIS UNTER ... JAHREN

30 - 35	35 - 40	40 - 45	45 - 50	50 - 55	55 - 60	60 - 65	65 - 70	70 - 75	75 - 80	80 - 85	85 - 90	90 UND MEHR EINSCHL. UNBEKANNT	POS.-NR. DER ICD/9
ZAHL													
11 3 14	9 6 15	11 7 18	20 7 27	17 9 26	25 19 44	35 18 53	39 20 59	31 32 63	42 36 78	31 41 72	16 23 39	1 6 7	M 001-139 W Z
2 1 3	3 3 6	3 1 4	9 1 10	4 1 5	13 1 14	15 4 19	20 5 25	14 3 17	19 12 31	15 8 23	5 7 12	- 1 1	M 010-012 W Z
107 125 232	185 212 397	299 326 625	585 503 1 088	1 508 1 019 2 527	2 295 1 420 3 715	3 000 1 808 4 808	2 551 2 459 5 010	2 436 2 740 5 176	2 411 3 002 5 413	2 271 3 436 5 707	1 163 1 795 2 958	258 573 831	M 140-208 W Z
6 6 12	16 11 27	21 19 40	48 36 84	114 65 179	172 84 256	252 119 371	258 180 438	261 202 463	286 314 600	288 426 714	134 220 354	37 69 106	M 151 W Z
6 3 9	8 6 14	20 13 33	38 24 62	84 62 146	115 100 215	203 134 337	182 207 389	193 282 475	172 330 502	189 452 641	80 246 326	16 65 81	M 153 W Z
3 2 5	1 4 5	10 9 19	31 19 50	72 36 108	126 60 186	147 96 243	147 164 311	146 197 343	144 245 389	140 263 403	92 144 236	19 50 69	M 154 W Z
3 2 5	7 5 12	6 11 17	13 19 32	57 58 115	79 82 161	114 121 235	118 226 344	119 216 335	123 305 428	102 277 379	61 153 214	11 42 53	M 155,156 W Z
2 1 3	11 6 17	13 5 18	31 14 45	81 35 116	114 64 178	137 100 237	127 126 253	107 166 273	105 183 288	97 190 287	39 95 134	9 23 32	M 157 W Z
10 4 14	22 7 29	55 16 71	152 37 189	429 54 483	789 104 893	1 037 140 1 177	792 163 955	707 190 897	575 147 722	430 141 571	199 67 266	35 12 47	M 162 W Z
- 22 22	1 50 51	- 97 97	1 149 150	2 262 264	2 332 334	7 314 321	2 371 373	- 350 350	1 358 359	2 422 424	1 216 217	1 91 92	M 174,175 W Z
40	48	56	51	97	116	158	184	196	205	230	83	29	W 179-182
9	17	23	44	104	124	141	173	189	138	138	67	18	W 183
-	1	-	8	25	55	121	151	242	332	413	210	42	M 185
5 1 6	7 4 11	9 7 16	31 20 51	126 37 163	211 71 282	286 113 399	235 136 371	247 174 421	255 173 428	219 179 398	126 100 226	24 24 48	M 188,189 W Z
20 12 32	32 23 55	35 19 54	42 29 71	105 43 148	125 68 193	169 102 271	158 153 311	102 194 296	121 185 306	111 209 320	47 95 142	10 17 27	M 200-208 W Z
10 6 16	25 6 31	38 11 49	31 12 43	79 39 118	122 82 204	153 170 323	157 351 508	220 496 716	234 675 909	303 912 1 215	147 494 641	33 171 204	M 250 W Z
136 32 168	190 45 235	217 53 270	212 67 279	398 104 502	370 140 510	271 132 403	153 129 282	105 153 258	113 177 290	100 192 292	58 127 185	12 50 62	M 290-389 W Z
116 75 191	310 88 398	516 154 670	662 236 898	1 741 479 2 220	2 698 917 3 615	3 950 1 872 5 822	3 977 3 370 7 347	4 763 5 601 10 364	5 975 9 794 15 769	8 276 16 322 24 598	5 796 13 682 19 478	2 401 7 545 9 946	M 390-459 W Z
26 13 39	117 18 135	240 44 284	305 52 357	791 121 912	1 177 241 1 418	1 641 516 2 157	1 445 849 2 294	1 442 1 173 2 615	1 308 1 568 2 876	1 299 1 775 3 074	602 993 1 595	138 300 438	M 410 W Z
7 3 10	21 3 24	57 9 66	94 15 109	232 62 294	425 167 592	765 380 1 145	881 780 1 661	1 195 1 431 2 626	1 606 2 727 4 333	2 441 4 731 7 172	1 738 4 083 5 821	711 2 277 2 988	M 411-414 W Z
1 1 2	4 1 5	10 3 13	4 7 11	31 12 43	29 10 39	50 29 79	52 60 112	62 102 164	82 152 234	147 275 422	92 239 331	39 115 154	M 426,427 W Z
11 8 19	36 11 47	46 8 54	65 19 84	137 44 181	213 64 277	259 135 394	241 214 455	286 398 684	412 725 1 137	629 1 421 2 050	543 1 333 1 876	321 1 000 1 321	M 428,429 W Z
18 20 38	38 26 64	59 40 99	75 64 139	228 105 333	371 193 564	602 377 979	706 802 1 508	1 016 1 529 2 545	1 564 2 911 4 475	2 317 5 071 7 388	1 724 4 316 6 040	693 2 209 2 902	M 430-438 W Z

2 TODES

2.1 STERBEFÄLLE 1992 NACH ALTERSGRUPPEN,

POS.-NR. DER ICD/9	TODESURSACHE	GESTOR- BENE INSGE- SAMT	DAVON IM ALTER							
			UNTER 1 JAHR	1 - 5	5 - 10	10 - 15	15 - 20	20 - 25	25 - 30	AN
460-519	KRANKHEITEN DER ATMUNGSORGANE	M 5 504 W 4 266 Z 9 770	20 10 30	8 5 13	4 4 8	5 5 10	4 2 6	6 5 11	15 10 25	
480-486	DARUNTER: PNEUMONIE (LUNGENENTZÜNDUNG)	M 1 330 W 1 606 Z 2 936	9 5 14	4 2 6	- 2 2	2 2 4	2 2 4	3 2 5	7 3 10	
487	GRIPPE	M 19 W 15 Z 34	1 - 1	- - -	- - -	- - -	1 - 1	1 - 1	- 1 1	
466, 490, 491	BRONCHITIS	M 2 353 W 1 132 Z 3 485	2 2 4	2 1 3	2 - 2	- 2 2	- - -	1 1 2	2 - 2	
492	EMPHYSEM	M 515 W 254 Z 769	- - -	- - -	- - -	- - -	- - -	- - -	- - -	
493	ASTHMA	M 500 W 421 Z 921	- - -	- - -	- - -	3 - 3	1 - 1	- 1 1	2 3 5	
520-579	KRANKHEITEN DER VERDAUUNGSORGANE	M 6 193 W 4 589 Z 10 782	- 1 1	5 1 6	1 1 2	4 2 6	- 1 1	13 6 19	74 23 97	
571	DARUNTER: CHRONISCHE LEBERKRANKHEIT UND -ZIRRHOSE	M 3 950 W 1 649 Z 5 599	- - -	- 1 1	- - -	1 - 1	- 1 1	5 3 8	42 16 58	
580-629	KRANKHEITEN DER HARN- UND GESCHLECHTS- ORGANE	M 990 W 1 024 Z 2 014	- 2 2	- - -	- - -	- 1 1	- - 1	3 3 6	2 2 4	
630-676	KOMPLIKATIONEN DER SCHWANGERSCHAFT, BEI ENTBINDUNG UND IM WOCHENBETT	M 9 W Z	- - -	- - -	- - -	- - -	1 - -	2 - -	2 - -	
740-759	KONGENITALE ANOMALIEN	M 206 W 183 Z 389	100 79 179	23 22 45	10 10 20	8 9 17	13 7 20	7 8 15	3 4 7	
760-779	BESTIMMTE AFFEKTIONEN, DIE IHREN URSPRUNG IN DER PERINATALZEIT HABEN	M 142 W 111 Z 253	139 109 248	1 1 2	- 1 1	- - -	- - -	- - -	1 - 1	
780-799	SYMPTOME UND SCHLECHT BEZEICHNETE AFFEKTIONEN	M 1 306 W 1 326 Z 2 632	53 42 95	8 9 17	- 2 2	5 3 8	4 4 8	19 5 24	26 6 32	
800-999	VERLETZUNGEN UND VERGIFTUNGEN	M 7 703 W 4 718 Z 12 421	24 23 47	51 49 100	80 61 141	68 39 107	372 113 485	592 102 694	596 127 723	
800-804	DARUNTER: SCHÄDELFRAKTUR	M 1 410 W 506 Z 1 916	3 5 8	8 9 17	9 16 25	17 9 26	117 35 152	175 26 201	146 34 180	
820	OBERSCHENKELHALSBRUCH	M 376 W 1 318 Z 1 694	- - -	1 - 1	- - -	- - -	- - -	2 - 2	- - -	
850-854	INTRAKRANIELLE VERLETZUNGEN OHNE SCHÄDELFRAKTUR	M 821 W 356 Z 1 177	1 2 3	10 9 19	18 12 30	13 8 21	55 21 76	81 19 100	79 18 97	
940-949	VERBRENNUNGEN	M 156 W 71 Z 227	2 2 4	1 2 3	2 3 5	- 4 4	12 6 18	24 2 26	15 4 19	
960-989	VERGIFTUNGEN UND TOXISCHE WIRKUNGEN	M 811 W 661 Z 1 472	- 1 1	8 8 16	7 4 11	5 1 6	11 11 22	39 12 51	57 13 70	
001-999	INSGESAMT	M 87 680 W 102 495 Z 190 175	359 283 642	144 118 262	136 115 251	129 96 225	457 155 612	733 212 945	955 316 1 271	
E800-949	DARUNTER: UNFÄLLE	M 4 776 W 3 313 Z 8 089	12 17 29	47 43 90	76 58 134	60 34 94	324 95 419	487 76 563	429 84 513	
E810-825	DARUNTER: KRAFTFAHRZEUGUNFÄLLE INNERHALB UND AUSSERHALB DES VERKEHRS	M 2 437 W 814 Z 3 251	3 3 6	13 18 31	30 39 69	38 27 65	287 83 370	407 64 471	318 70 388	
E880-888	UNFÄLLE DURCH STURZ	M 1 189 W 1 924 Z 3 113	- 1 1	9 2 11	4 1 5	1 1 2	5 4 9	16 2 18	19 5 24	
E950-959	SELBSTMORD UND SELBSTBESCHÄDIGUNG	M 2 293 W 1 056 Z 3 349	- - -	- - -	- - -	5 - 5	32 7 39	74 15 89	123 29 152	
E960-999	SONSTIGE GEWALTEINWIRKUNGEN	M 634 W 349 Z 983	12 6 18	4 6 10	4 3 7	3 5 8	16 11 27	31 11 42	44 14 58	

URSACHEN
AUSGEWÄHLTEN TODESURSACHEN UND GESCHLECHT

VON ... BIS UNTER ... JAHREN														POS.-NR. DER ICD/9
30 - 35	35 - 40	40 - 45	45 - 50	50 - 55	55 - 60	60 - 65	65 - 70	70 - 75	75 - 80	80 - 85	85 - 90	90 UND MEHR EINSCHL. UNBEKANNT		
ZAHL														
25 10 35	43 20 63	57 24 81	61 34 95	157 45 202	287 123 410	533 186 719	574 273 847	646 410 1 056	903 669 1 572	1 110 1 037 2 147	765 908 1 673	281 486 767	M W Z	460-519
16 4 20	27 11 38	29 10 39	18 9 27	63 11 74	61 28 89	95 52 147	87 79 166	104 124 228	187 236 423	298 425 723	227 391 618	91 208 299	M W Z	480-486
- - -	2 - 2	3 - 3	- - -	2 2 4	1 1 2	- - -	2 - 2	1 - 1	- 3 3	3 2 5	1 3 4	1 3 4	M W Z	487
1 - 1	3 1 4	5 4 9	13 8 21	35 5 40	114 34 148	230 49 279	260 87 347	312 131 443	448 208 656	505 279 784	312 218 530	106 102 208	M W Z	466, 490, 491
- - -	1 - 1	2 - 2	5 2 7	9 3 12	21 8 29	45 9 54	64 24 88	69 37 106	85 34 119	98 61 159	82 48 130	34 28 62	M W Z	492
2 4 6	4 3 7	8 4 12	13 11 24	31 19 50	41 34 75	65 45 110	72 46 118	66 61 127	73 66 139	83 58 141	28 48 76	8 18 26	M W Z	493
212 64 276	391 104 495	462 133 595	458 142 600	821 324 1 145	1 033 378 1 411	794 359 1 153	479 386 865	405 454 859	335 575 910	362 841 1 203	252 549 801	92 245 337	M W Z	520-579
143 49 192	289 78 367	359 107 466	363 110 473	673 252 925	807 270 1 077	565 211 776	303 143 446	178 141 319	99 113 212	74 99 173	36 47 83	13 8 21	M W Z	571
10 4 14	11 8 19	15 13 28	14 12 26	35 30 65	51 41 92	78 70 148	83 118 201	98 133 231	157 177 334	225 226 451	156 140 296	51 44 95	M W Z	580-629
1 9 4 13	3 8 6 14	- 1 3 4	- 7 2 9	- 6 7 13	- 3 6 9	- 2 2 4	- 1 4 5	- 2 2 4	- 1 4 5	- - 4 4	- 1 - 1	- - 1 -	W M W Z	630-676 740-759
1 - 1	- - -	- - -	- - -	- - -	- - -	- - -	- - -	- - -	- - -	- - -	- - -	- - -	M W Z	760-779
54 15 69	74 22 96	72 14 86	74 28 102	159 63 222	155 64 219	107 46 153	68 70 138	68 85 153	77 136 213	125 261 386	100 245 345	58 206 264	M W Z	780-799
672 126 798	681 135 816	637 132 769	488 147 635	822 235 1 057	596 198 794	409 201 610	244 280 524	222 300 522	287 505 792	424 825 1 249	286 742 1 028	152 378 530	M W Z	800-999
143 28 171	144 21 165	113 24 137	92 16 108	132 26 158	99 25 124	56 26 82	43 30 73	30 34 64	28 33 61	28 54 82	18 39 57	9 16 25	M W Z	800-804
1 - 1	- - -	- - -	- 1 1	5 5 10	10 7 17	6 10 16	10 31 41	26 58 84	49 158 207	114 395 509	81 417 498	71 236 307	M W Z	820
87 10 97	82 19 101	62 11 73	45 19 64	82 15 97	44 13 57	40 20 60	18 20 38	21 22 43	28 21 49	30 46 76	17 38 55	8 13 21	M W Z	850-854
13 2 15	8 2 10	8 2 10	10 4 14	16 4 20	11 2 13	6 1 7	4 5 9	5 5 10	3 7 10	10 3 13	5 11 16	1 - 1	M W Z	940-949
82 21 103	85 21 106	88 32 120	71 34 105	104 47 151	56 37 93	42 38 80	19 35 54	16 42 58	35 88 123	48 113 161	20 72 92	18 31 49	M W Z	960-989
1 376 473 1 849	1 945 668 2 613	2 349 881 3 230	2 631 1 212 3 843	5 774 2 397 8 171	7 718 3 453 11 171	9 406 4 960 14 366	8 388 7 591 15 979	9 061 10 570 19 631	10 611 15 959 26 570	13 320 24 355 37 675	8 825 18 893 27 718	3 363 9 788 13 151	M W I	001-999
418 81 499	401 72 473	353 67 420	249 67 316	408 98 506	313 94 407	207 95 302	139 157 296	129 186 315	161 336 497	261 669 930	177 642 819	125 342 467	M W Z	E800-949
271 54 325	221 43 264	173 38 211	102 32 134	158 40 198	121 38 159	83 36 119	58 50 108	39 45 84	43 41 84	48 54 102	20 33 53	4 6 10	M W Z	E810-829
57 6 63	76 11 87	64 11 75	68 10 78	112 20 132	91 30 121	64 36 100	46 70 116	57 96 153	91 234 325	174 524 698	132 544 676	103 316 419	M W Z	E880-889
184 24 208	215 43 258	225 49 274	182 64 246	325 110 435	223 86 309	169 90 259	91 106 197	79 100 179	106 131 237	143 115 258	96 65 161	21 22 43	M W Z	E950-959
70 21 91	65 20 85	59 16 75	57 16 73	89 27 116	60 18 78	33 16 49	14 17 31	14 14 28	20 38 58	20 41 61	13 35 48	6 14 20	M W Z	E960-999

2 TODES

2.1 STERBEFÄLLE 1992 NACH ALTERSGRUPPEN,

POS.-NR. DER ICD/9	TODESURSACHE		GESTOR- BENE INSGE- SAMT	DAVON IM ALTER						
				UNTER 1 JAHR 1)	1 - 5	5 - 10	10 - 15	15 - 20	20 - 25	25 - 30
001-139	INFEKTIÖSE UND PARASITÄRE KRANKHEITEN	M	4.2	11.0	1.2	0.2	0.2	1.1	0.4	0.8
		W	3.0	7.0	0.6	0.6	0.8	0.5	0.6	0.5
		Z	3.6	9.1	0.9	0.4	0.5	0.8	0.5	0.6
010-012	DARUNTER: TUBERKULOSE DER ATMUNGSORGANE	M	1.7	-	-	-	-	-	-	0.3
		W	0.6	-	-	-	-	-	-	-
		Z	1.1	-	-	-	-	-	-	0.2
140-208	BÖSARTIGE NEUBILDUNGEN	M	257.3	4.4	5.3	3.9	3.8	5.0	7.7	9.5
		W	239.8	-	4.1	3.5	2.4	2.8	7.6	12.6
		Z	248.2	2.3	4.7	3.7	3.1	3.9	7.7	11.0
151	DARUNTER: DES MAGENS	M	25.3	-	-	-	-	-	-	0.2
		W	21.5	-	-	-	-	-	0.2	1.0
		Z	23.3	-	-	-	-	-	0.1	0.6
153	DES DICKDARMES	M	17.5	-	-	-	-	-	0.2	0.3
		W	23.6	-	-	-	-	-	-	-
		Z	20.7	-	-	-	-	-	0.1	0.2
154	DES MASTDARMES	M	14.4	-	-	-	-	-	-	-
		W	15.8	-	-	-	-	-	-	-
		Z	15.1	-	-	-	-	-	-	-
155,156	DER LEBER, GALLENBLASE UND GALLENWEGE	M	10.9	-	-	-	-	0.2	-	0.3
		W	18.6	-	-	-	0.2	-	0.2	0.2
		Z	14.9	-	-	-	0.1	0.1	0.1	0.2
157	DER BAUCHSPEICHELDRÜSE	M	11.7	-	-	-	-	-	0.2	0.2
		W	12.4	-	-	-	-	-	-	0.2
		Z	12.0	-	-	-	-	-	0.1	0.2
162	DER LUFTRÖHRE, BRONCHIEN UND LUNGE	M	70.0	-	-	-	-	0.2	-	0.3
		W	13.3	-	-	-	-	-	0.2	0.5
		Z	40.4	-	-	-	-	0.1	0.1	0.4
174,175	DER BRUSTDRÜSE	M	0.3	-	-	-	-	-	-	-
		W	37.2	-	-	-	-	-	-	1.3
		Z	19.6	-	-	-	-	-	-	0.6
179-182	DER GEBÄRMUTTER	W	18.5	-	-	-	-	-	-	2.5
183	DES EIERSTOCKS UND SONSTIGER ADNEXE DER GEBÄRMUTTER	W	14.6	-	-	-	-	-	1.0	0.7
185	DER PROSTATA	M	21.4	-	-	-	-	-	-	-
188,189	DER HARNBLASE, NIERE UND SONST.HARNORGANE	M	23.8	-	-	-	0.2	-	-	0.2
		W	12.8	-	-	-	-	-	0.2	0.3
		Z	18.0	-	-	-	0.1	-	0.1	0.2
200-208	DES LYMPHATISCHEN UND HÄMATOPOETISCHEN GEWEBES	M	15.3	-	1.8	1.5	1.8	2.5	3.5	2.2
		W	14.7	-	1.2	1.5	1.5	1.7	2.6	2.7
		Z	15.0	-	1.5	1.5	1.6	2.1	3.0	2.4
250	DIABETES MELLITUS	M	20.9	-	-	0.2	0.2	-	0.6	1.1
		W	42.0	-	-	-	-	0.2	0.4	0.3
		Z	31.9	-	-	0.1	0.1	0.1	0.5	0.7
290-389	PSYCHIATRISCHE KRANKHEITEN, KRANKHEITEN DES NERVENSYSTEMS UND DER SINNESORGANE	M	33.2	11.0	4.4	2.4	1.3	3.6	3.7	11.8
		W	18.1	20.9	2.8	1.9	2.3	1.9	2.2	2.8
		Z	25.3	15.9	3.6	2.2	1.7	2.8	2.9	7.4
390-459	KRANKHEITEN DES KREISLAUFSYSTEMS	M	552.2	17.7	2.4	0.7	0.7	3.2	4.8	11.8
		W	737.0	7.0	1.2	-	0.9	0.7	4.0	6.0
		Z	648.6	12.5	1.8	0.4	0.8	2.0	4.4	9.0
410	DARUNTER: AKUTER MYOKARDINFARKT	M	141.0	-	-	-	-	0.5	0.6	2.7
		W	93.8	-	-	-	-	-	-	0.3
		Z	116.4	-	-	-	-	0.2	0.3	1.5
411-414	SONSTIGE ISCHÄMISCHE HERZKRANKHEITEN	M	136.0	-	-	-	-	-	0.2	0.2
		W	204.0	-	-	-	-	-	-	0.3
		Z	171.5	-	-	-	-	-	0.1	0.2
426,427	STÖRUNGEN IM ERREGUNGSLEITUNGSSYSTEM DES HERZENS UND HERZRYTHMUSSTÖRUNGEN	M	8.2	2.2	0.6	0.4	-	0.5	-	0.5
		W	12.4	-	-	-	0.2	-	0.2	0.2
		Z	10.4	1.1	0.3	0.2	0.1	0.2	0.1	0.3
428,429	HERZINSUFFIZIENZ UND MANGELHAFT BE- ZEICHNETE KRANKHEITEN DES HERZENS	M	43.0	6.6	-	-	0.2	0.7	1.0	1.4
		W	66.1	2.3	0.3	-	0.2	-	1.2	1.3
		Z	55.1	4.5	0.2	-	0.2	0.3	1.1	1.4
430-438	KRANKHEITEN DES ZEREBROVASKULÄREN SYSTEMS	M	126.1	2.2	0.9	0.2	0.4	0.5	1.0	2.0
		W	216.4	-	0.6	-	0.2	-	0.8	1.8
		Z	173.3	1.1	0.8	0.1	0.3	0.2	0.9	1.9

1) JE 100 000 LEBENDGEBORENE.

2) JE 100 000 LEBENDGEBORENE NACH ALTERSJAHREN DER MÜTTER.

A) UNTER BERÜCKSICHTIGUNG DER GEBURTENENTWICKLUNG.

URSACHEN
AUSGEWÄHLTEN TODESURSACHEN UND GESCHLECHT

VON ... BIS UNTER ... JAHREN													POS.-NR. DER ICD/9
30 - 35	35 - 40	40 - 45	45 - 50	50 - 55	55 - 60	60 - 65	65 - 70	70 - 75	75 - 80	80 - 85	85 - 90	90 UND MEHR EINSCHL. UNBEKANNT	
GESCHLECHTS (ALTERSSPEZIFISCHE STERBEZIFFER)													
1.7 0.5 1.1	1.5 1.0 1.3	2.1 1.3 1.7	4.9 1.7 3.3	2.8 1.5 2.1	4.9 3.5 4.2	8.7 3.9 6.1	15.2 4.7 8.6	16.7 8.5 11.2	39.3 14.0 21.4	32.3 16.3 20.7	39.5 19.8 24.9	10.0 17.1 15.5	M 001-139 W Z
0.3 0.2 0.2	0.5 0.5 0.5	0.6 0.2 0.4	2.2 0.2 1.2	0.7 0.2 0.4	2.5 0.2 1.3	3.7 0.9 2.2	7.8 1.2 3.6	7.5 0.8 3.0	17.8 4.7 8.5	15.6 3.2 6.6	12.3 6.0 7.7	- 2.9 2.2	M 010-012 W Z
16.6 20.2 18.4	31.2 36.7 33.9	56.1 62.3 59.2	144.2 121.6 132.8	250.7 165.1 207.3	448.8 263.9 354.0	744.8 391.7 556.2	993.4 572.0 729.6	1 313.2 725.6 919.2	2 257.5 1 165.8 1 485.9	2 368.1 1 363.0 1 639.9	2 871.6 1 547.4 1 891.3	2 580.0 1 637.1 1 842.6	M 140-208 W Z
0.9 1.0 1.0	2.7 1.9 2.3	3.9 3.6 3.8	11.8 8.7 10.3	19.0 10.5 14.7	33.6 15.6 24.4	62.6 25.8 42.9	100.5 41.9 63.8	140.7 53.5 82.2	267.8 121.9 164.7	300.3 169.0 205.2	330.9 189.7 226.3	370.0 197.1 235.0	M 151 W Z
0.9 0.5 0.7	1.3 1.0 1.2	3.8 2.5 3.1	9.4 5.8 7.6	14.0 10.0 12.0	22.5 18.6 20.5	50.4 29.0 39.0	70.9 48.2 56.6	104.0 74.7 84.4	161.0 128.2 137.8	197.1 179.3 184.2	197.5 212.1 208.4	160.0 185.7 179.6	M 153 W Z
0.5 0.3 0.4	0.2 0.7 0.4	1.9 1.7 1.8	7.6 4.6 6.1	12.0 5.8 8.9	24.6 11.2 17.7	36.5 20.8 28.1	57.2 38.1 45.3	78.7 52.2 60.9	134.8 95.1 106.8	146.0 104.3 115.8	227.2 124.1 150.9	190.0 142.9 153.0	M 154 W Z
0.5 0.3 0.4	1.2 0.9 1.0	1.1 2.1 1.6	3.2 4.6 3.9	9.5 9.4 9.4	15.4 15.2 15.3	28.3 26.2 27.2	46.0 52.6 50.1	64.2 57.2 59.5	115.2 118.4 117.5	106.4 109.9 108.9	150.6 131.9 136.8	110.0 120.0 117.5	M 155,156 W Z
0.3 0.2 0.2	1.9 1.0 1.5	2.4 1.0 1.7	7.6 3.4 5.5	13.5 5.7 9.5	22.3 11.9 17.0	34.0 21.7 27.4	49.5 29.3 36.8	57.7 44.0 48.5	98.3 71.1 79.1	101.1 75.4 82.5	96.3 81.9 85.7	90.0 65.7 71.0	M 157 W Z
1.6 0.6 1.1	3.7 1.2 2.5	10.3 3.1 6.7	37.5 8.9 23.1	71.3 8.7 39.6	154.3 19.3 85.1	257.4 30.3 136.2	308.4 37.9 139.1	381.1 50.3 159.3	538.4 57.1 198.2	448.4 55.9 164.1	491.4 57.8 170.1	350.0 34.3 104.2	M 162 W Z
- 3.6 1.7	0.2 8.6 4.4	- 18.6 9.2	0.2 36.0 18.3	0.3 42.4 21.7	0.4 61.7 31.8	1.7 68.0 37.1	0.8 86.3 54.3	- 92.7 62.2	0.9 139.0 98.5	2.1 167.4 121.8	2.5 186.2 138.7	10.0 260.0 204.0	M 174,175 W Z
6.5	8.3	10.7	12.3	15.7	21.6	34.2	42.8	51.9	79.6	91.2	71.6	82.9	W 179-182
1.5	2.9	4.4	10.6	16.8	23.0	30.5	40.2	50.1	53.6	54.7	57.8	51.4	W 183
-	0.2	-	2.0	4.2	10.8	30.0	58.8	130.5	310.9	430.7	518.5	420.0	M 185
0.8 0.2 0.5	1.2 0.7 0.9	1.7 1.3 1.5	7.6 4.8 6.2	21.0 6.0 13.4	41.3 13.2 26.9	71.0 24.5 46.2	91.5 31.6 54.0	133.2 46.1 74.8	238.8 67.2 117.5	228.4 71.0 114.4	311.1 86.2 144.5	240.0 68.6 106.4	M 188,189 W Z
3.1 1.9 2.5	5.4 4.0 4.7	6.6 3.6 5.1	10.4 7.0 8.7	17.5 7.0 12.1	24.4 12.6 18.4	42.0 22.1 31.4	61.5 35.6 45.3	55.0 51.4 52.6	113.3 71.8 84.0	115.7 82.9 92.0	116.0 81.9 90.8	100.0 48.6 59.9	M 200-208 W Z
1.6 1.0 1.3	4.2 1.0 2.6	7.1 2.1 4.6	7.6 2.9 5.2	13.1 6.3 9.7	23.9 15.2 19.4	38.0 36.8 37.4	61.1 81.6 74.0	118.6 131.4 127.2	219.1 262.1 249.5	316.0 361.8 349.1	363.0 425.9 409.8	330.0 498.6 452.3	M 250 W Z
21.1 5.2 13.3	32.0 7.8 20.1	40.7 10.1 25.6	52.3 16.2 34.0	66.2 16.8 41.2	72.4 26.0 48.6	67.3 28.6 46.6	59.6 30.0 41.1	56.6 40.5 45.8	105.8 68.7 79.6	104.3 76.2 83.9	143.2 109.5 118.3	120.0 142.9 137.5	M 290-389 W Z
18.0 12.1 15.1	52.2 15.2 34.0	96.8 29.5 63.4	163.2 57.0 109.6	289.5 77.6 182.1	527.6 170.4 344.5	980.6 405.5 673.5	1 548.7 783.9 1 069.9	2 567.7 1 483.3 1 840.5	5 594.6 3 803.5 4 328.6	8 629.8 6 474.4 7 068.4	14 311.1 11 794.8 12 454.0	24 010.0 21 557.1 22 053.2	M 390-459 W Z
4.0 2.1 3.1	19.7 3.1 11.5	45.0 8.4 26.9	75.2 12.6 43.6	131.5 19.6 74.8	230.2 44.8 135.1	407.4 111.8 249.5	562.7 197.5 334.1	777.4 310.6 464.4	1 224.7 608.9 789.5	1 354.5 704.1 883.3	1 486.4 856.0 1 019.8	1 380.0 857.1 971.2	M 410 W Z
1.1 0.5 0.8	3.5 0.5 2.0	10.7 1.7 6.3	23.2 3.6 13.3	38.6 10.0 24.1	83.1 31.0 56.4	189.9 82.3 132.5	343.1 181.4 241.9	644.2 379.0 466.3	1 503.7 1 059.0 1 189.4	2 545.4 1 876.6 2 060.9	4 291.4 3 519.8 3 721.9	7 110.0 6 505.7 6 625.3	M 411-414 W Z
0.2 0.2 0.2	0.7 0.2 0.4	1.9 0.6 1.2	1.0 1.7 1.3	5.2 1.9 3.5	5.7 1.9 3.7	12.4 6.3 9.1	20.2 14.0 16.3	33.4 27.0 29.1	76.8 59.0 64.2	153.3 109.1 121.3	227.2 206.0 211.6	390.0 328.6 341.6	M 426,427 W Z
1.7 1.3 1.5	6.1 1.9 4.0	8.6 1.5 5.1	16.0 4.6 10.3	22.8 7.1 14.9	41.7 11.9 26.4	64.3 29.2 45.6	93.8 49.8 66.3	154.2 105.4 121.5	385.8 563.7 312.1	655.9 281.6 589.1	1 340.7 1 149.1 1 199.5	3 210.0 2 857.1 2 929.0	M 428,429 W Z
2.8 3.2 3.0	6.4 4.5 5.5	11.1 7.6 9.4	18.5 15.5 17.0	37.9 17.0 27.3	72.5 35.9 53.8	149.5 81.7 113.3	274.9 186.6 219.6	547.7 404.9 452.0	1 464.4 1 130.5 1 228.4	2 416.1 2 011.5 2 123.0	4 256.8 3 720.7 3 861.9	6 930.0 6 311.4 6 434.6	M 430-438 W Z

2 TODES

2.1 STERBEFÄLLE 1992 NACH ALTERSGRUPPEN.

POS.-NR. DER ICD/9	TODESURSACHE		GESTOR- BENE INSGE- SAMT	DAVON IM ALTER						
				UNTER 1 JAHR 1)	1 - 5	5 - 10	10 - 15	15 - 20	20 - 25	25 - 30
				JE 100 000 EINWOHNER GLEICHEN ALTERS UND GLEICHEN						
460-519	KRANKHEITEN DER ATMUNGSORGANE	M	73.6	44.2	2.4	0.7	0.9	0.9	1.2	2.4
		W	52.2	23.3	1.6	0.8	0.9	0.5	1.0	1.7
		Z	62.4	34.0	2.0	0.8	0.9	0.7	1.1	2.0
480-486	DARUNTER: PNEUMONIE (LUNGENENTZÜNDUNG)	M	17.8	19.9	1.2	-	0.4	0.5	0.6	1.1
		W	19.7	11.6	0.6	0.4	0.4	0.5	0.4	0.5
		Z	18.8	15.9	0.9	0.2	0.4	0.5	0.5	0.8
487	GRIPPE	M	0.3	2.2	-	-	-	0.2	0.2	-
		W	0.2	-	-	-	-	-	-	0.2
		Z	0.2	1.1	-	-	-	0.1	0.1	0.1
466,490, 491	BRONCHITIS	M	31.4	4.4	0.6	0.4	-	-	0.2	0.3
		W	13.9	4.7	0.3	-	0.4	-	0.2	-
		Z	22.3	4.5	0.5	0.2	0.2	-	0.2	0.2
492	EMPHYSEM	M	6.9	-	-	-	-	-	-	-
		W	3.1	-	-	-	-	-	-	-
		Z	4.9	-	-	-	-	-	-	-
493	ASTHMA	M	6.7	-	-	-	0.5	0.2	-	0.3
		W	5.2	-	-	-	-	-	0.2	0.5
		Z	5.9	-	-	-	0.3	0.1	0.1	0.4
520-579	KRANKHEITEN DER VERDAUUNGSORGANE	M	82.8	-	1.5	0.2	0.7	-	2.5	11.7
		W	56.2	2.3	0.3	0.2	0.4	0.2	1.2	3.8
		Z	68.9	1.1	0.9	0.2	0.5	0.1	1.9	7.8
571	DARUNTER: CHRONISCHE LEBERKRANKHEIT UND -ZIRRHOSE	M	52.8	-	-	-	0.2	-	1.0	6.6
		W	20.2	-	0.3	-	-	0.2	0.6	2.7
		Z	35.8	-	0.2	-	0.1	0.1	0.8	4.7
580-629	KRANKHEITEN DER HARN- UND GESCHLECHTS- ORGANE	M	13.2	-	-	-	-	0.2	0.6	0.3
		W	12.5	4.7	-	-	0.2	-	0.6	0.3
		Z	12.9	2.3	-	-	0.1	0.1	0.6	0.3
630-676	KOMPLIKATIONEN DER SCHWANGERSCHAFT, BEI ENTBINDUNG UND IM WOCHENBETT 2)	W	10.2	-	-	-	-	13.6	5.7	6.7
740-759	KONGENITALE ANOMALIEN	M	2.8	220.8	6.8	1.8	1.4	2.9	1.4	0.5
		W	2.2	183.7	6.9	1.9	1.7	1.7	1.6	0.7
		Z	2.5	202.7	6.8	1.9	1.6	2.3	1.5	0.6
760-779	BESTIMMTE AFFEKTIONEN, DIE IHREN URSPRUNG IN DER PERINATALZEIT HABEN	M	1.9	306.9	0.3	-	-	-	-	0.2
		W	1.4	253.5	0.3	0.2	-	-	-	-
		Z	1.6	280.9	0.3	0.1	-	-	-	0.1
780-799	SYMPTOME UND SCHLECHT BEZEICHNETE AFFEKTIONEN	M	17.5	117.0	2.4	-	0.9	0.9	3.7	4.1
		W	16.2	97.7	2.8	0.4	0.6	0.9	1.0	1.0
		Z	16.8	107.6	2.6	0.2	0.7	0.9	2.4	2.6
800-999	VERLETZUNGEN UND VERGIFTUNGEN	M	102.9	53.0	15.1	14.7	12.1	83.9	114.3	93.9
		W	57.8	53.5	15.3	11.8	7.3	26.7	20.4	21.1
		Z	79.4	53.2	15.2	13.3	9.8	56.0	68.1	58.4
800-804	DARUNTER: SCHÄDELFRAKTUR	M	18.8	6.6	2.4	1.7	3.0	26.4	33.8	23.0
		W	6.2	11.6	2.8	3.1	1.7	8.3	5.2	5.6
		Z	12.2	9.1	2.6	2.4	2.4	17.6	19.7	14.5
820	OBERSCHENKELHALSBRUCH	M	5.0	-	0.3	-	-	-	0.4	-
		W	16.1	-	-	-	-	-	-	-
		Z	10.8	-	0.2	-	-	-	0.2	-
850-854	INTRAKRANIELLE VERLETZUNGEN OHNE SCHÄDELFRAKTUR	M	11.0	2.2	3.0	3.3	2.3	12.4	15.6	12.5
		W	4.4	4.7	2.8	2.3	1.5	5.0	3.8	3.0
		Z	7.5	3.4	2.9	2.8	1.9	8.8	9.8	7.8
940-949	VERBRENNUNGEN	M	2.1	4.4	0.3	0.4	-	2.7	4.6	2.4
		W	0.9	4.7	0.6	0.6	0.8	1.4	0.4	0.7
		Z	1.5	4.5	0.5	0.5	0.4	2.1	2.6	1.5
960-989	VERGIFTUNGEN UND TOXISCHE WIRKUNGEN	M	10.8	-	2.4	1.3	0.9	2.5	7.5	9.0
		W	8.1	2.3	2.5	0.8	0.2	2.6	2.4	2.2
		Z	9.4	1.1	2.4	1.0	0.5	2.5	5.0	5.7
001-999	INSGESAMT	M	171.8	762.3 A)	42.6	25.0	23.0	103.1	141.5	150.5
		W	1254.6	627.5 A)	36.8	22.2	18.0	36.7	42.3	52.4
		I	215.0	696.7 A)	39.8	23.6	20.6	70.7	92.7	102.7
E800-949	DARUNTER: UNFÄLLE	M	63.8	26.5	13.9	14.0	10.7	73.1	94.0	67.6
		W	40.6	39.5	13.4	11.2	6.4	22.5	15.2	13.9
		Z	51.7	32.8	13.7	12.6	8.6	48.4	55.3	41.4
E810-825	DARUNTER: KRAFTFAHRZEUGUNFÄLLE INNERHALB UND AUSSERHALB DES VERKEHRS	M	32.6	6.6	3.8	5.5	6.8	64.7	78.6	50.1
		W	10.0	7.0	5.6	7.5	5.1	19.6	12.8	11.6
		Z	20.8	6.8	4.7	6.5	6.0	42.7	46.2	31.3
E880-888	UNFÄLLE DURCH STURZ	M	15.9	-	2.7	0.7	0.2	1.1	3.1	3.0
		W	23.6	2.3	0.6	0.2	0.2	0.9	0.4	0.8
		Z	19.9	1.1	1.7	0.5	0.2	1.0	1.8	1.9
E950-959	SELBSTMORD UND SELBSTBESCHÄDIGUNG	M	30.6	-	-	-	0.9	7.2	14.3	19.4
		W	12.9	-	-	-	-	1.7	3.0	4.8
		Z	21.4	-	-	-	0.5	4.5	8.7	12.3
E960-999	SONSTIGE GEWALTEINWIRKUNGEN	M	8.5	26.5	1.2	0.7	0.5	3.6	6.0	6.9
		W	4.3	14.0	1.9	0.6	0.9	2.6	2.2	2.3
		Z	6.3	20.4	1.5	0.7	0.7	3.1	4.1	4.7

FUSSNOTEN SIEHE SEITE 14.

URSACHEN
AUSGEWÄHLTEN TODESURSACHEN UND GESCHLECHT

VON ... BIS UNTER ... JAHREN													POS.-NR. DER ICD/9	
30 - 35	35 - 40	40 - 45	45 - 50	50 - 55	55 - 60	60 - 65	65 - 70	70 - 75	75 - 80	80 - 85	85 - 90	90 UND MEHR EINSCHL. UNBEKANNT		
GESCHLECHTS (ALTERSSPEZIFISCHE STERBEZIFFER)														
3.9 1.6 2.8	7.2 3.5 5.4	10.7 4.6 7.7	15.0 8.2 11.6	26.1 7.3 16.6	56.1 22.9 39.1	132.3 40.3 83.2	223.5 63.5 123.3	348.2 108.6 187.5	845.5 259.8 431.5	1 157.5 411.3 617.0	1 888.9 782.8 1 069.7	2 810.0 1 388.6 1 700.7	M W Z	460-519
2.5 0.6 1.6	4.5 1.9 3.2	5.4 1.9 3.7	4.4 2.2 3.3	10.5 1.8 6.1	11.9 5.2 8.5	23.6 11.3 17.0	33.9 18.4 24.2	56.1 32.8 40.5	175.1 91.7 116.1	310.7 168.6 207.8	560.5 337.1 395.1	910.0 594.3 663.0	M W Z	480-486
- - -	0.3 - 0.2	0.6 - 0.3	- - -	0.3 0.3 0.3	0.2 0.2 0.2	- - -	0.8 - 0.3	0.5 - 0.2	- 1.2 0.8	3.1 0.8 1.4	2.5 2.6 2.6	10.0 8.6 8.9	M W Z	487
0.2 - 0.1	0.5 0.2 0.3	0.9 0.8 0.9	3.2 1.9 2.6	5.8 0.8 3.3	22.3 6.3 14.1	57.1 10.6 32.3	101.2 20.2 50.5	168.2 34.7 78.7	419.5 80.8 180.1	526.6 110.7 225.3	770.4 187.9 338.9	1 060.0 291.4 461.2	M W Z	466,490, 491
- - -	0.2 - 0.1	0.4 - 0.2	1.2 0.5 0.9	1.5 0.5 1.0	4.1 1.5 2.8	11.2 1.9 6.2	24.9 5.6 12.8	37.2 9.8 18.8	79.6 13.2 32.7	102.2 24.2 45.7	202.5 41.4 83.1	340.0 80.0 137.5	M W Z	492
0.3 0.6 0.5	0.7 0.5 0.6	1.5 0.8 1.1	3.2 2.7 2.9	5.2 3.1 4.1	8.0 6.3 7.1	16.1 9.7 12.7	28.0 10.7 17.2	35.6 16.2 22.6	68.4 25.6 38.2	86.5 23.0 40.5	69.1 41.4 48.6	80.0 51.4 57.6	M W Z	493
33.0 10.3 21.9	65.9 18.0 42.2	86.7 25.4 56.3	112.9 34.3 73.2	136.5 52.5 93.9	202.0 70.3 134.5	197.1 77.8 133.4	186.5 89.8 126.0	218.3 120.2 152.5	313.7 223.3 249.8	377.5 333.6 345.7	622.2 473.3 512.1	920.0 700.0 747.2	M W Z	520-579
22.2 7.9 15.2	48.7 13.5 31.3	67.4 20.5 44.1	89.5 26.6 57.7	111.9 40.8 75.9	157.8 50.2 102.6	140.3 45.7 89.8	118.0 33.3 64.9	96.0 37.3 56.7	92.7 43.9 58.2	77.2 39.3 49.7	88.9 40.5 53.1	130.0 22.9 46.6	M W Z	571
1.6 0.6 1.1	1.9 1.4 1.6	2.8 2.5 2.7	3.5 2.9 3.2	5.8 4.9 5.3	10.0 7.6 8.8	19.4 15.2 17.1	32.3 27.4 29.3	52.8 35.2 41.0	147.0 68.7 91.7	234.6 89.6 129.6	385.2 120.7 189.3	510.0 125.7 210.6	M W Z	580-629
8.7	82.6	-	-	-	-	-	-	-	-	-	-	-	M	630-676
1.4 0.6 1.0	1.3 1.0 1.2	0.2 0.6 0.4	1.7 0.5 1.1	1.0 1.1 1.1	0.6 1.1 0.9	0.5 0.4 0.5	0.4 0.9 0.7	1.1 0.5 0.7	0.9 1.6 1.4	- 1.6 1.1	2.5 - 0.6	10.0 - 2.2	M W Z	740-759
0.2 - 0.1	- - -	- - -	- - -	- - -	- - -	- - -	- - -	- - -	- - -	- - -	- - -	- - -	M W Z	760-779
8.4 2.4 5.5	12.5 3.8 8.2	13.5 2.7 8.1	18.2 6.8 12.4	26.4 10.2 18.2	30.3 11.9 20.9	26.6 10.0 17.7	26.5 16.3 20.1	36.7 22.5 27.2	72.1 52.8 58.5	130.3 103.5 110.9	246.9 211.2 220.6	580.0 588.6 585.4	M W Z	780-799
104.5 20.4 63.2	114.7 23.3 69.6	119.5 25.2 72.8	120.3 35.5 77.5	136.7 38.1 86.7	116.5 36.8 75.7	101.5 43.5 70.6	95.0 65.1 76.3	119.7 79.4 92.7	268.7 196.1 217.4	442.1 327.3 358.9	706.2 639.7 657.3	1 520.0 1 080.0 1 175.2	M W Z	800-999
22.2 4.5 13.5	24.3 3.6 14.1	21.2 4.6 13.0	22.7 3.9 13.2	21.9 4.2 13.0	19.4 4.6 11.8	13.9 5.6 9.5	16.7 7.0 10.6	16.2 9.0 11.4	26.2 12.8 16.7	29.2 21.4 23.6	44.4 33.6 36.4	90.0 45.7 55.4	M W Z	800-804
0.2 - 0.1	- - -	- - -	- 0.2 0.1	0.8 0.8 0.8	2.0 1.3 1.6	1.5 2.2 1.9	3.9 7.2 6.0	14.0 15.4 14.9	45.9 61.4 56.8	118.9 156.7 146.3	200.0 359.5 318.4	710.0 674.3 680.7	M W Z	820
13.5 1.6 7.7	13.8 3.3 8.6	11.6 2.1 6.9	11.1 4.6 7.8	13.6 2.4 8.0	8.6 2.4 5.4	9.9 4.3 6.9	7.0 4.7 5.5	11.3 5.8 7.6	26.2 8.2 13.5	31.3 18.2 21.8	42.0 32.8 35.2	80.0 37.1 46.6	M W Z	850-854
2.0 0.3 1.2	1.3 0.3 0.9	1.5 0.4 0.9	2.5 1.0 1.7	2.7 0.6 1.6	2.2 0.4 1.2	1.5 0.2 0.8	1.6 1.2 1.3	2.7 1.3 1.8	2.8 2.7 2.7	10.4 1.2 3.7	12.3 9.5 10.2	10.0 - 2.2	M W Z	940-949
12.7 3.4 8.2	14.3 3.6 9.0	16.5 6.1 11.4	17.5 8.2 12.8	17.3 7.6 12.4	11.0 6.9 8.9	10.4 8.2 9.3	7.4 8.1 7.9	8.6 11.1 10.3	32.8 34.2 33.8	50.1 44.8 46.3	49.4 62.1 58.8	180.0 88.6 108.6	M W Z	960-989
213.9 76.4 146.5	327.7 115.5 223.0	440.7 168.5 305.9	648.5 293.0 469.0	960.1 388.3 670.4	1 509.2 641.8 1 064.6	2 335.2 1 074.5 1 662.0	3 266.4 1 765.8 2 326.9	4 884.6 2 799.3 3 486.2	9 935.4 6 197.7 7 293.4	13 889.5 9 660.8 10 826.1	21 790.1 16 287.1 17 722.5	33 630.0 27 965.7 29 159.6	M W I	001-999
65.0 13.1 39.5	67.6 12.5 40.4	66.2 12.8 39.8	61.4 16.2 38.6	67.8 15.9 41.5	61.2 17.5 38.8	51.4 20.6 34.9	54.1 36.5 43.1	69.5 49.3 55.9	150.7 130.5 136.4	272.2 265.4 267.2	437.0 553.4 523.7	1 250.0 977.1 1 035.5	M W Z	E800-949
42.1 8.7 25.8	37.2 7.4 22.5	32.5 7.3 20.0	25.1 7.7 16.4	26.3 6.5 16.2	23.7 7.1 15.2	20.6 7.8 13.8	22.6 11.6 15.7	21.0 11.9 14.9	40.3 15.9 23.1	50.1 21.4 29.3	49.4 28.4 33.9	40.0 17.1 22.2	M W Z	E810-825
8.9 1.0 5.0	12.8 1.9 7.4	12.0 2.1 7.1	16.8 2.4 9.5	18.6 3.2 10.8	17.8 5.6 11.5	15.9 7.8 11.6	17.9 16.3 16.9	30.7 25.4 27.2	85.2 90.9 89.2	181.4 207.9 200.6	325.9 469.0 432.2	1 030.0 902.9 929.0	M W Z	E880-888
28.6 3.9 16.5	36.2 7.4 22.0	42.2 9.4 25.9	44.9 15.5 30.0	54.0 17.8 35.7	43.6 16.0 29.4	42.0 19.5 30.0	35.4 24.7 28.7	42.6 26.5 31.8	99.3 50.9 65.1	149.1 45.6 74.1	237.0 56.0 102.9	210.0 62.9 95.3	M W Z	E950-959
10.9 3.4 7.2	11.0 3.5 7.3	11.1 3.1 7.1	14.0 3.9 8.9	14.8 4.4 9.5	11.7 3.3 7.4	8.2 3.5 5.7	5.5 4.0 4.5	7.5 3.7 5.0	18.7 14.8 15.9	20.9 16.3 17.5	32.1 30.2 30.7	60.0 40.0 44.3	M W Z	E960-999

2 TODES

2.1 STERBEFÄLLE 1992 NACH ALTERSGRUPPEN,

POS.-NR. DER ICD/9	TODESURSACHE	MITT- LERES STERBE- ALTER	GESTOR- BENE INSGE- SAMT	DAVON IM ALTER							
				UNTER 1 JAHR	1 - 5	5 - 10	10 - 15	15 - 20	20 - 25	25 - 30	
				IN % VON ALLEN							
001-139	INFEKTIÖSE UND PARASITÄRE KRANKHEITEN	M	61.5	0.4	1.4	2.8	0.7	0.8	1.1	0.3	0.5
		W	66.1	0.2	1.1	1.7	2.6	4.2	1.3	1.4	0.9
		Z	63.5	0.3	1.2	2.3	1.6	2.2	1.1	0.5	0.6
010-012	DARUNTER: TUBERKULOSE DER ATMUNGSORGANE	M	66.1	0.1	-	-	-	-	-	-	0.2
		W	71.8	0.0	-	-	-	-	-	-	-
		Z	67.7	0.1	-	-	-	-	-	-	0.2
140-208	BÖSARTIGE NEUBILDUNGEN	M	67.6	22.0	0.6	12.5	15.4	16.3	4.8	5.5	6.3
		W	71.1	19.1	-	11.0	15.7	13.5	7.7	17.9	24.1
		Z	69.4	20.4	0.3	11.8	15.5	15.1	5.6	8.3	10.7
151	DARUNTER: DES MAGENS	M	70.3	2.2	-	-	-	-	-	-	0.1
		W	74.5	1.7	-	-	-	-	-	0.5	1.9
		Z	72.3	1.9	-	-	-	-	-	0.1	0.6
153	DES DICKDARMES	M	69.2	1.5	-	-	-	-	-	0.1	0.2
		W	75.0	1.9	-	-	-	-	-	-	-
		Z	72.7	1.7	-	-	-	-	-	0.1	0.2
154	DES MASTDARMES	M	69.8	1.2	-	-	-	-	-	-	-
		W	74.6	1.3	-	-	-	-	-	-	-
		Z	72.4	1.2	-	-	-	-	-	-	-
155,156	DER LEBER, GALLENBLASE UND GALLENWEGE	M	69.7	0.9	-	-	-	-	0.2	-	0.2
		W	73.5	1.5	-	-	-	1.0	-	0.5	0.3
		Z	72.2	1.2	-	-	-	0.4	0.2	0.1	0.2
157	DER BAUCHSPEICHELDRÜSE	M	67.0	1.0	-	-	-	-	-	0.1	0.1
		W	73.1	1.0	-	-	-	-	-	-	0.3
		Z	70.3	1.0	-	-	-	-	-	0.1	0.2
162	DER LUFTRÖHRE, BRONCHIEN UND LUNGE	M	66.7	6.0	-	-	-	-	0.2	-	0.2
		W	69.3	1.1	-	-	-	-	-	0.5	0.9
		Z	67.1	3.3	-	-	-	-	0.2	0.1	0.4
174,175	DER BRUSTDRÜSE	M	65.1	0.0	-	-	-	-	-	-	-
		W	68.0	3.0	-	-	-	-	-	-	2.5
		Z	68.0	1.6	-	-	-	-	-	-	0.6
179-182	DER GEBÄRMUTTER	W	67.3	1.5	-	-	-	-	-	-	4.7
183	DES EIERSTOCKS UND SONSTIGER ADNEXE DER GEBÄRMUTTER	W	67.5	1.2	-	-	-	-	-	2.4	1.3
185	DER PROSTATA	M	76.4	1.8	-	-	-	-	-	-	-
188,189	DER HARNBLASE, NIERE UND SONST.HARNORGANE	M	69.4	2.0	-	-	-	0.8	-	-	0.1
		W	72.5	1.0	-	-	-	-	-	0.5	0.6
		Z	70.6	1.5	-	-	-	0.4	-	0.1	0.2
200-208	DES LYMPHATISCHEN UND HÄMATOPOETISCHEN GEWEBES	M	62.4	1.3	-	4.2	5.9	7.8	2.4	2.5	1.5
		W	68.8	1.2	-	3.4	7.0	8.3	4.5	6.1	5.1
		Z	65.7	1.2	-	3.8	6.4	8.0	2.9	3.3	2.4
250	DIABETES MELLITUS	M	71.0	1.8	-	-	0.7	0.8	-	0.4	0.7
		W	77.4	3.3	-	-	-	-	0.6	0.9	0.6
		Z	75.4	2.6	-	-	0.4	0.4	0.2	0.5	0.7
290-389	PSYCHIATRISCHE KRANKHEITEN, KRANKHEITEN DES NERVENSYSTEMS UND DER SINNESORGANE	M	54.0	2.8	1.4	10.4	9.6	5.4	3.5	2.6	7.9
		W	65.1	1.4	3.2	7.6	8.7	12.5	5.2	5.2	5.4
		Z	58.1	2.1	2.2	9.2	9.2	8.4	3.9	3.2	7.2
390-459	KRANKHEITEN DES KREISLAUFSYSTEMS	M	74.0	47.1	2.2	5.6	2.9	3.1	3.1	3.4	7.9
		W	80.8	58.7	1.1	3.4	-	5.2	1.9	9.4	11.4
		Z	78.0	53.4	1.7	4.6	1.6	4.0	2.8	4.8	8.7
410	DARUNTER: AKUTER MYOKARDINFARKT	M	68.1	12.0	-	-	-	-	0.4	0.4	1.8
		W	76.1	7.5	-	-	-	-	-	-	0.6
		Z	71.5	9.6	-	-	-	-	0.3	0.3	1.5
411-414	SONSTIGE ISCHÄMISCHE HERZKRANKHEITEN	M	77.0	11.6	-	-	-	-	-	0.1	0.1
		W	82.0	16.3	-	-	-	-	-	-	0.6
		Z	80.1	14.1	-	-	-	-	-	0.1	0.2
426,427	STÖRUNGEN IM ERREGUNGSLEITUNGSSYSTEM DES HERZENS UND HERZRHYTHMUSSTÖRUNGEN	M	74.3	0.7	0.3	1.4	1.5	-	0.4	-	0.3
		W	80.5	1.0	-	-	-	1.0	-	0.5	0.3
		Z	78.1	0.9	0.2	0.8	0.8	0.4	0.3	0.1	0.3
428,429	HERZINSUFFIZIENZ UND MANGELHAFT BE- ZEICHNETE KRANKHEITEN DES HERZENS	M	74.9	3.7	0.8	-	-	0.8	0.7	0.7	0.9
		W	82.2	5.3	0.4	0.8	-	1.0	-	2.8	2.5
		Z	79.5	4.5	0.6	0.4	-	0.9	0.5	1.2	1.3
430-438	KRANKHEITEN DES ZEREBROVASKULÄREN SYSTEMS	M	77.2	10.8	0.3	2.1	0.7	1.6	0.4	0.7	1.4
		W	81.5	17.3	-	1.7	-	1.0	-	1.9	3.5
		Z	80.0	14.3	0.2	1.9	0.4	1.3	0.3	1.0	1.9

URSACHEN

AUSGEWÄHLTEN TODESURSACHEN UND GESCHLECHT

VON ... BIS UNTER ... JAHREN

30 - 35	35 - 40	40 - 45	45 - 50	50 - 55	55 - 60	60 - 65	65 - 70	70 - 75	75 - 80	80 - 85	85 - 90	90 UND MEHR EINSCHL. UNBEKANNT	POS.-NR. DER ICD/9
TODESURSACHEN													
0.8 0.6 0.8	0.5 0.9 0.6	0.5 0.8 0.6	0.8 0.6 0.7	0.3 0.4 0.3	0.3 0.6 0.4	0.4 0.4 0.4	0.5 0.3 0.4	0.3 0.3 0.3	0.4 0.2 0.3	0.2 0.2 0.2	0.2 0.1 0.1	0.0 0.1 0.1	M 001-139 W Z
0.1 0.2 0.2	0.2 0.4 0.2	0.1 0.1 0.1	0.3 0.1 0.3	0.1 0.0 0.1	0.2 0.0 0.1	0.2 0.1 0.1	0.2 0.1 0.2	0.2 0.0 0.1	0.2 0.1 0.1	0.1 0.0 0.1	0.1 0.0 0.0	- 0.0 0.0	M 010-012 W Z
7.8 26.4 12.5	9.5 31.7 15.2	12.7 37.0 19.3	22.2 41.5 28.3	26.1 42.5 30.9	29.7 41.1 33.3	31.9 36.5 33.5	30.4 32.4 31.4	26.9 25.9 26.4	22.7 18.8 20.4	17.0 14.1 15.1	13.2 9.5 10.7	7.7 5.9 6.3	M 140-208 W Z
0.4 1.3 0.6	0.8 1.6 1.0	0.9 2.2 1.2	1.8 3.0 2.2	2.0 2.7 2.2	2.2 2.4 2.3	2.7 2.4 2.6	3.1 2.4 2.7	2.9 1.9 2.4	2.7 2.0 2.3	2.2 1.7 1.9	1.5 1.2 1.3	1.1 0.7 0.8	M 151 W Z
0.4 0.6 0.5	0.4 0.9 0.5	0.9 1.5 1.0	1.4 2.0 1.6	1.5 2.6 1.8	1.5 2.9 1.9	2.2 2.7 2.3	2.2 2.7 2.4	2.1 2.7 2.4	1.6 2.1 1.9	1.4 1.9 1.7	0.9 1.3 1.2	0.5 0.7 0.6	M 153 W Z
0.2 0.4 0.3	0.1 0.6 0.2	0.4 1.0 0.6	1.2 1.6 1.3	1.2 1.5 1.3	1.6 1.7 1.7	1.6 1.9 1.7	1.8 2.2 1.9	1.6 1.9 1.7	1.4 1.5 1.5	1.1 1.1 1.1	1.0 0.8 0.9	0.6 0.5 0.5	M 154 W Z
0.2 0.4 0.3	0.4 0.7 0.5	0.3 1.2 0.5	0.5 1.6 0.8	1.0 2.4 1.4	1.0 2.4 1.4	1.2 2.4 1.6	1.4 3.0 2.2	1.3 2.0 1.7	1.2 1.9 1.6	0.8 1.1 1.0	0.7 0.8 0.8	0.3 0.4 0.4	M 155,156 W Z
0.1 0.2 0.2	0.6 0.9 0.7	0.6 0.6 0.6	1.2 1.2 1.2	1.4 1.5 1.4	1.5 1.9 1.6	1.5 2.0 1.6	1.5 1.7 1.6	1.2 1.6 1.4	1.0 1.1 1.1	0.7 0.8 0.8	0.4 0.5 0.5	0.3 0.2 0.2	M 157 W Z
0.7 0.8 0.8	1.1 1.0 1.1	2.3 1.8 2.2	5.8 3.1 4.9	7.4 2.3 5.9	10.2 3.0 8.0	11.0 2.8 8.2	9.4 2.1 6.0	7.8 1.8 4.6	5.4 0.9 2.7	3.2 0.6 1.5	2.3 0.4 1.0	1.0 0.1 0.4	M 162 W Z
- 4.7 1.2	0.1 7.5 2.0	- 11.0 3.0	0.0 12.3 3.9	0.0 10.9 3.2	0.0 9.6 3.0	0.1 6.3 2.2	0.0 4.9 2.3	- 3.3 1.8	0.0 2.2 1.4	0.0 1.7 1.1	0.0 1.1 0.8	0.0 0.9 0.7	M 174,175 W Z
8.5	7.2	6.4	4.2	4.0	3.4	3.2	2.4	1.9	1.3	0.9	0.4	0.3	W 179-182
1.9	2.5	2.6	3.6	4.3	3.6	2.8	2.3	1.8	0.9	0.6	0.4	0.2	W 183
-	0.1	-	0.3	0.4	0.7	1.3	1.8	2.7	3.1	3.1	2.4	1.2	M 185
0.4 0.2 0.3	0.4 0.6 0.4	0.4 0.8 0.5	1.2 1.7 1.3	2.2 1.5 2.0	2.7 2.1 2.5	3.0 2.3 2.8	2.8 1.8 2.3	2.7 1.6 2.1	2.4 1.1 1.6	1.6 0.7 1.1	1.4 0.5 0.8	0.7 0.2 0.4	M 188,189 W Z
1.5 2.5 1.7	1.6 3.4 2.1	1.5 2.2 1.7	1.6 2.4 1.8	1.8 1.8 1.8	1.6 2.0 1.7	1.8 2.1 1.9	1.9 2.0 1.9	1.1 1.8 1.5	1.1 1.2 1.2	0.8 0.9 0.8	0.5 0.5 0.5	0.3 0.2 0.2	M 200-208 W Z
0.7 1.3 0.9	1.3 0.9 1.2	1.6 1.2 1.5	1.2 1.0 1.1	1.4 1.6 1.4	1.6 2.4 1.8	1.6 3.4 2.2	1.9 4.6 3.2	2.4 4.7 3.6	2.2 4.2 3.4	2.3 3.7 3.2	1.7 2.6 2.3	1.0 1.7 1.6	M 250 W Z
9.9 6.8 9.1	9.8 6.7 9.0	9.2 6.0 8.4	8.1 5.5 7.3	6.9 4.3 6.1	4.8 4.1 4.6	2.9 2.7 2.8	1.8 1.7 1.8	1.2 1.4 1.3	1.1 1.1 1.1	0.8 0.8 0.8	0.7 0.7 0.7	0.4 0.5 0.5	M 290-389 W Z
8.4 15.9 10.3	15.9 13.2 15.2	22.0 17.5 20.7	25.2 19.5 23.4	30.2 20.0 27.2	35.0 26.6 32.4	42.0 37.7 40.5	47.4 44.4 46.0	52.6 53.0 52.8	56.3 61.4 59.3	62.1 67.0 65.3	65.7 72.4 70.3	71.4 77.1 75.6	M 390-459 W Z
1.9 2.7 2.1	6.0 2.7 5.2	10.2 5.0 8.8	11.6 4.3 9.3	13.7 5.0 11.2	15.3 7.0 12.7	17.4 10.4 15.0	17.2 11.2 14.4	15.9 11.1 13.3	12.3 9.8 10.8	9.8 7.3 8.2	6.8 5.3 5.8	4.1 3.1 3.3	M 410 W Z
0.5 0.6 0.5	1.1 0.4 0.9	2.4 1.0 2.0	3.6 1.2 2.8	4.0 2.6 3.6	5.5 4.8 5.3	8.1 7.7 8.0	10.5 10.3 10.4	13.2 13.5 13.4	15.1 17.1 16.3	18.3 19.4 19.0	19.7 21.6 21.0	21.1 23.3 22.7	M 411-414 W Z
0.1 0.2 0.1	0.2 0.1 0.2	0.4 0.3 0.4	0.2 0.6 0.3	0.5 0.5 0.5	0.4 0.3 0.3	0.5 0.6 0.5	0.6 0.8 0.7	0.7 1.0 0.8	0.8 1.0 0.9	1.1 1.1 1.1	1.0 1.3 1.2	1.2 1.2 1.2	M 426,427 W Z
0.8 1.7 1.0	1.9 1.6 1.8	2.0 0.9 1.7	2.5 1.6 2.2	2.4 1.8 2.2	2.8 1.9 2.5	2.8 2.7 2.7	2.9 2.8 2.8	3.2 3.8 3.5	3.9 4.5 4.3	4.7 5.8 5.4	6.2 7.1 6.8	9.5 10.2 10.0	M 428,429 W Z
1.3 4.2 2.1	2.0 3.9 2.4	2.5 4.5 3.1	2.9 5.3 3.6	3.9 4.4 4.1	4.8 5.6 5.0	6.4 7.6 6.8	8.4 10.6 9.4	11.2 14.5 13.0	14.7 18.2 16.8	17.4 20.8 19.6	19.5 22.6 21.8	20.6 22.6 22.1	M 430-438 W Z

2 TODES

2.1 STERBEFÄLLE 1992 NACH ALTERSGRUPPEN.

POS.-NR. DER ICD/9	TODESURSACHE		MITT- LERES STERBE- ALTER	GESTOR- BENE INSGE- SAMT	DAVON IM ALTER						
					UNTER 1 JAHR	1 - 5	5 - 10	10 - 15	15 - 20	20 - 25	25 - 30
					IN % VON ALLEN						
460-519	KRANKHEITEN DER ATMUNGSORGANE	M	73.9	6.3	5.6	5.6	2.9	3.9	0.9	0.8	1.6
		W	78.7	4.2	3.5	4.2	3.5	5.2	1.3	2.4	3.2
		Z	76.0	5.1	4.7	5.0	3.2	4.4	1.0	1.2	2.0
480-486	DARUNTER: PNEUMONIE (LUNGENENTZÜNDUNG)	M	73.4	1.5	2.5	2.8	-	1.6	0.4	0.4	0.7
		W	80.0	1.6	1.8	1.7	1.7	2.1	1.3	0.9	0.9
		Z	77.0	1.5	2.2	2.3	0.8	1.8	0.7	0.5	0.8
487	GRIPPE	M	54.8	0.0	0.3	-	-	-	0.2	0.1	-
		W	75.4	0.0	-	-	-	-	-	-	0.3
		Z	63.9	0.0	0.2	-	-	-	0.2	0.1	0.1
466, 490, 491	BRONCHITIS	M	75.5	2.7	0.6	1.4	1.5	-	-	0.1	0.2
		W	78.7	1.1	0.7	0.8	-	2.1	-	0.5	-
		Z	76.5	1.8	0.6	1.1	0.8	0.9	-	0.2	0.2
492	EMPHYSEM	M	76.1	0.6	-	-	-	-	-	-	-
		W	79.0	0.2	-	-	-	-	-	-	-
		Z	77.1	0.4	-	-	-	-	-	-	-
493	ASTHMA	M	69.4	0.6	-	-	-	2.3	0.2	-	0.2
		W	71.5	0.4	-	-	-	-	-	0.5	0.9
		Z	70.4	0.5	-	-	-	1.3	0.2	0.1	0.4
520-579	KRANKHEITEN DER VERDAUUNGSORGANE	M	59.0	7.1	-	3.5	0.7	3.1	-	1.8	7.7
		W	70.7	4.5	0.4	0.8	0.9	2.1	0.6	2.8	7.9
		Z	64.0	5.7	0.2	2.3	0.8	2.7	0.2	2.0	7.6
571	DARUNTER: CHRONISCHE LEBERKRANKHEIT UND -ZIRRHOSE	M	55.1	4.5	-	-	-	0.8	-	0.7	4.4
		W	59.7	1.6	-	0.8	-	-	0.6	1.4	5.1
		Z	56.5	2.9	-	0.4	-	0.4	0.2	0.8	4.6
580-629	KRANKHEITEN DER HARN- UND GESCHLECHTS- ORGANE	M	74.4	1.1	-	-	-	-	0.2	0.4	0.2
		W	74.5	1.0	0.7	-	-	1.0	-	1.4	0.6
		Z	74.5	1.1	0.3	-	-	0.4	0.2	0.6	0.3
630-676	KOMPLIKATIONEN DER SCHWANGERSCHAFT, BEI ENTBINDUNG UND IM WOCHENBETT	W	29.2	0.0	-	-	-	-	0.6	0.9	0.6
740-759	KONGENITALE ANOMALIEN	M	13.5	0.2	27.9	16.0	7.4	6.2	2.8	1.0	0.3
		W	17.2	0.2	27.9	18.6	8.7	9.4	4.5	3.8	1.3
		Z	15.2	0.2	27.9	17.2	8.0	7.6	3.3	1.6	0.6
760-779	BESTIMMTE AFFEKTIONEN, DIE IHREN URSPRUNG IN DER PERINATALZEIT HABEN	M	0.6	0.2	38.7	0.7	-	-	-	-	0.1
		W	0.3	0.1	38.5	0.8	0.9	-	-	-	-
		Z	0.5	0.1	38.6	0.8	0.4	-	-	-	0.1
780-799	SYMPTOME UND SCHLECHT BEZEICHNETE AFFEKTIONEN	M	58.5	1.5	14.8	5.6	-	3.9	0.9	2.6	2.7
		W	73.3	1.3	14.8	7.6	1.7	3.1	2.6	2.4	1.9
		Z	65.9	1.4	14.8	6.5	0.8	3.6	1.3	2.5	2.5
800-999	VERLETZUNGEN UND VERGIFTUNGEN	M	47.7	8.8	6.7	35.4	58.8	52.7	81.4	80.8	62.4
		W	66.8	4.6	8.1	41.5	53.0	40.6	72.9	48.1	40.2
		Z	55.0	6.5	7.3	38.2	56.2	47.6	79.2	73.4	56.9
800-804	DARUNTER: SCHÄDELFRAKTUR	M	40.9	1.6	0.8	5.6	6.6	13.2	25.6	23.9	15.3
		W	52.8	0.5	1.8	7.6	13.9	9.4	22.6	12.3	10.8
		Z	44.0	1.0	1.2	6.5	10.0	11.6	24.8	21.3	14.2
820	OBERSCHENKELHALSBRUCH	M	81.9	0.4	-	0.7	-	-	-	0.3	-
		W	84.3	1.3	-	-	-	-	-	-	-
		Z	83.7	0.9	-	0.4	-	-	-	0.2	-
850-854	INTRAKRANIELLE VERLETZUNGEN OHNE SCHÄDELFRAKTUR	M	42.5	0.9	0.3	6.9	13.2	10.1	12.0	11.1	8.3
		W	55.1	0.3	0.7	7.6	10.4	8.3	13.5	9.0	5.7
		Z	46.3	0.6	0.5	7.3	12.0	9.3	12.4	10.6	7.6
940-949	VERBRENNUNGEN	M	43.5	0.2	0.6	0.7	1.5	-	2.6	3.3	1.6
		W	50.6	0.1	0.7	1.7	2.6	4.2	3.9	0.9	1.3
		Z	45.7	0.1	0.6	1.1	2.0	1.8	2.9	2.8	1.5
960-989	VERGIFTUNGEN UND TOXISCHE WIRKUNGEN	M	48.8	0.9	-	5.6	5.1	3.9	2.4	5.3	6.0
		W	65.1	0.6	0.4	6.8	3.5	1.0	7.1	5.7	4.1
		Z	56.2	0.8	0.2	6.1	4.4	2.7	3.6	5.4	5.5
001-999	INSGESAMT	M	68.0	100.0	100.0	100.0	100.0	100.0	100.0	100.0	100.0
		W	76.9	100.0	100.0	100.0	100.0	100.0	100.0	100.0	100.0
		Z	72.8	100.0	100.0	100.0	100.0	100.0	100.0	100.0	100.0
E800-949	DARUNTER: UNFÄLLE	M	45.6	5.4	3.3	32.6	55.9	46.5	70.9	66.4	44.9
		W	68.8	3.2	6.0	36.4	50.4	35.4	61.3	35.8	26.6
		Z	55.1	4.3	4.5	34.4	53.4	41.8	68.5	59.6	40.4
E810-825	DARUNTER: KRAFTFAHRZEUGUNFÄLLE INNERHALB UND AUSSERHALB DES VERKEHRS	M	36.7	2.8	0.8	9.0	22.1	29.5	62.8	55.5	33.3
		W	44.5	0.8	1.1	15.3	33.9	28.1	53.5	30.2	22.2
		Z	38.7	1.7	0.9	11.8	27.5	28.9	60.5	49.8	30.5
E880-888	UNFÄLLE DURCH STURZ	M	64.5	1.4	-	6.3	2.9	0.8	1.1	2.2	2.0
		W	81.7	1.9	0.4	1.7	0.9	1.0	2.6	0.9	1.6
		Z	75.1	1.6	0.2	4.2	2.0	0.9	1.5	1.9	1.9
E950-959	SELBSTMORD UND SELBSTBESCHÄDIGUNG	M	52.6	2.6	-	-	-	3.9	7.0	10.1	12.9
		W	63.4	1.0	-	-	-	-	4.5	7.1	9.2
		Z	56.0	1.8	-	-	-	2.2	6.4	9.4	12.0
E960-999	SONSTIGE GEWALTEINWIRKUNGEN	M	46.1	0.7	3.3	2.8	2.9	2.3	3.5	4.2	4.6
		W	57.6	0.3	2.1	5.1	2.6	5.2	7.1	5.2	4.4
		Z	50.2	0.5	2.8	3.8	2.8	3.6	4.4	4.4	4.6

URSACHEN

AUSGEWÄHLTEN TODESURSACHEN UND GESCHLECHT

VON ... BIS UNTER ... JAHREN														POS.-NR. DER ICD/9
30 - 35	35 - 40	40 - 45	45 - 50	50 - 55	55 - 60	60 - 65	65 - 70	70 - 75	75 - 80	80 - 85	85 - 90	90 UND MEHR EINSCHL. UNBEKANNT		
TODESURSACHEN														
1.8 2.1 1.9	2.2 3.0 2.4	2.4 2.7 2.5	2.3 2.8 2.5	2.7 1.9 2.5	3.7 3.6 3.7	5.7 3.8 5.0	6.8 3.6 5.3	7.1 3.9 5.4	8.5 4.2 5.9	8.3 4.3 5.7	8.7 4.8 6.0	8.4 5.0 5.8	M W Z	460-519
1.2 0.8 1.1	1.4 1.6 1.5	1.2 1.1 1.2	0.7 0.7 0.7	1.1 0.5 0.9	0.8 0.8 0.8	1.0 1.0 1.0	1.0 1.0 1.0	1.1 1.2 1.2	1.8 1.5 1.6	2.2 1.7 1.9	2.6 2.1 2.2	2.7 2.1 2.3	M W Z	480-486
- - -	0.1 - 0.1	0.1 - 0.1	- - -	0.0 0.1 0.0	0.0 0.0 0.0	- - -	0.0 - 0.0	0.0 - 0.0	- 0.0 0.0	0.0 0.0 0.0	0.0 0.0 0.0	0.0 0.0 0.0	M W Z	487
0.1 - 0.1	0.2 0.1 0.2	0.2 0.5 0.3	0.5 0.7 0.5	0.6 0.2 0.5	1.5 1.0 1.3	2.4 1.0 1.9	3.1 1.1 2.2	3.4 1.2 2.3	4.2 1.3 2.5	3.8 1.1 2.1	3.5 1.2 1.9	3.2 1.0 1.6	M W Z	466,490, 491
- - -	0.1 - 0.0	0.1 - 0.1	0.2 0.2 0.2	0.2 0.1 0.1	0.3 0.2 0.3	0.5 0.2 0.4	0.8 0.3 0.6	0.8 0.4 0.5	0.8 0.2 0.4	0.7 0.3 0.4	0.9 0.3 0.5	1.0 0.3 0.5	M W Z	492
0.1 0.8 0.3	0.2 0.4 0.3	0.3 0.5 0.4	0.5 0.9 0.6	0.5 0.8 0.6	0.5 1.0 0.7	0.7 0.9 0.8	0.9 0.6 0.7	0.7 0.6 0.6	0.7 0.4 0.5	0.6 0.2 0.4	0.3 0.3 0.3	0.2 0.2 0.2	M W Z	493
15.4 13.5 14.9	20.1 15.6 18.9	19.7 15.1 18.4	17.4 11.7 15.6	14.2 13.5 14.0	13.4 10.9 12.6	8.4 7.2 8.0	5.7 5.1 5.4	4.5 4.3 4.4	3.2 3.6 3.4	2.7 3.5 3.2	2.9 2.9 2.9	2.7 2.5 2.6	M W Z	520-579
10.4 10.4 10.4	14.9 11.7 14.0	15.3 12.1 14.4	13.8 9.1 12.3	11.7 10.5 11.3	10.5 7.8 9.6	6.0 4.3 5.4	3.6 1.9 2.8	2.0 1.3 1.6	0.9 0.7 0.8	0.6 0.4 0.5	0.4 0.2 0.3	0.4 0.1 0.2	M W Z	571
0.7 0.8 0.8	0.6 1.2 0.7	0.6 1.5 0.9	0.5 1.0 0.7	0.6 1.3 0.8	0.7 1.2 0.8	0.8 1.4 1.0	1.0 1.6 1.3	1.1 1.3 1.2	1.5 1.1 1.3	1.7 0.9 1.2	1.8 0.7 1.1	1.5 0.4 0.7	M W Z	580-629
0.2	0.4	-	-	-	-	-	-	-	-	-	-	-	W	630-676
0.7 0.8 0.7	0.4 0.9 0.5	0.0 0.3 0.1	0.3 0.2 0.2	0.1 0.3 0.2	0.0 0.2 0.1	0.0 0.0 0.0	0.0 0.1 0.0	0.0 0.0 0.0	0.0 0.0 0.0	- 0.0 0.0	0.0 - 0.0	0.0 - 0.0	M W Z	740-759
0.1 - 0.1	- - -	- - -	- - -	- - -	- - -	- - -	- - -	- - -	- - -	- - -	- - -	- - -	M W Z	760-779
3.9 3.2 3.7	3.8 3.3 3.7	3.1 1.6 2.7	2.8 2.3 2.7	2.8 2.6 2.7	2.0 1.9 2.0	1.1 0.9 1.1	0.8 0.9 0.9	0.8 0.8 0.8	0.7 0.9 0.8	0.9 1.1 1.0	1.1 1.3 1.2	1.7 2.1 2.0	M W Z	780-799
48.8 26.6 43.2	35.0 20.2 31.2	27.1 15.0 23.8	18.5 12.1 16.5	14.2 9.8 12.9	7.7 5.7 7.1	4.3 4.1 4.2	2.9 3.7 3.3	2.5 2.8 2.7	2.7 3.2 3.0	3.2 3.4 3.3	3.2 3.9 3.7	4.5 3.9 4.0	M W Z	800-999
10.4 5.9 9.2	7.4 3.1 6.3	4.8 2.7 4.2	3.5 1.3 2.8	2.3 1.1 1.9	1.3 0.7 1.1	0.6 0.5 0.6	0.5 0.4 0.5	0.3 0.3 0.3	0.3 0.2 0.2	0.2 0.2 0.2	0.2 0.2 0.2	0.3 0.2 0.2	M W Z	800-804
0.1 - 0.1	- - -	- - -	- 0.1 0.0	0.1 0.2 0.1	0.1 0.2 0.2	0.1 0.2 0.1	0.1 0.4 0.3	0.3 0.5 0.4	0.5 1.0 0.8	0.9 1.6 1.4	0.9 2.2 1.8	2.1 2.4 2.3	M W Z	820
6.3 2.1 5.2	4.2 2.8 3.9	2.6 1.2 2.3	1.7 1.6 1.7	1.4 0.6 1.2	0.6 0.4 0.5	0.4 0.4 0.4	0.2 0.3 0.2	0.2 0.2 0.2	0.3 0.1 0.2	0.2 0.2 0.2	0.2 0.2 0.2	0.2 0.1 0.2	M W Z	850-854
0.9 0.4 0.8	0.4 0.3 0.4	0.3 0.2 0.3	0.4 0.3 0.4	0.3 0.2 0.2	0.1 0.1 0.1	0.1 0.0 0.0	0.0 0.1 0.1	0.1 0.0 0.1	0.0 0.0 0.0	0.1 0.0 0.0	0.1 0.1 0.1	0.0 - 0.0	M W Z	940-949
6.0 4.4 5.6	4.4 3.1 4.1	3.7 3.6 3.7	2.7 2.8 2.7	1.8 2.0 1.8	0.7 1.1 0.8	0.4 0.8 0.6	0.2 0.5 0.3	0.2 0.4 0.3	0.3 0.6 0.5	0.4 0.5 0.4	0.2 0.4 0.3	0.5 0.3 0.4	M W Z	960-989
100.0 100.0 100.0	100.0 100.0 100.0	100.0 100.0 100.0	100.0 100.0 100.0	100.0 100.0 100.0	100.0 100.0 100.0	100.0 100.0 100.0	100.0 100.0 100.0	100.0 100.0 100.0	100.0 100.0 100.0	100.0 100.0 100.0	100.0 100.0 100.0	100.0 100.0 100.0	M W I	001-999
30.4 17.1 27.0	20.6 10.8 18.1	15.0 7.6 13.0	9.5 5.5 8.2	7.1 4.1 6.2	4.1 2.7 3.6	2.2 1.9 2.1	1.7 2.1 1.9	1.4 1.8 1.6	1.5 2.1 1.9	2.0 2.7 2.5	2.0 3.4 3.0	3.7 3.5 3.6	M W Z	E800-949
19.7 11.4 17.6	11.4 6.4 10.1	7.4 4.3 6.5	3.9 2.6 3.5	2.7 1.7 2.4	1.6 1.1 1.4	0.9 0.7 0.8	0.7 0.7 0.7	0.4 0.4 0.4	0.4 0.3 0.3	0.4 0.2 0.3	0.2 0.2 0.2	0.1 0.1 0.1	M W Z	E810-825
4.1 1.3 3.4	3.9 1.6 3.3	2.7 1.2 2.3	2.6 0.8 2.0	1.9 0.8 1.6	1.2 0.9 1.1	0.7 0.7 0.7	0.5 0.9 0.7	0.6 0.9 0.8	0.9 1.5 1.2	1.3 2.2 1.9	1.5 2.9 2.4	3.1 3.2 3.2	M W Z	E880-888
13.4 5.1 11.2	11.1 6.4 9.9	9.6 5.6 8.5	6.9 5.3 6.4	5.6 4.6 5.3	2.9 2.5 2.8	1.8 1.8 1.8	1.1 1.4 1.2	0.9 0.9 0.9	1.0 0.8 0.9	1.1 0.5 0.7	1.1 0.3 0.6	0.6 0.2 0.3	M W Z	E950-959
5.1 4.4 4.9	3.3 3.0 3.3	2.5 1.8 2.3	2.2 1.3 1.9	1.5 1.1 1.4	0.8 0.5 0.7	0.4 0.3 0.3	0.2 0.2 0.2	0.2 0.1 0.1	0.2 0.2 0.2	0.2 0.2 0.2	0.1 0.2 0.2	0.2 0.1 0.2	M W Z	E960-999

2.2 STERBEFÄLLE 1992 NACH ALTERSGRUPPEN,
(AUSFÜHRLICHE

POS.-NR. DER ICD/9	TODESURSACHE	M W Z	GESTORBENE INSGESAMT	DAVON IM ALTER									
				UNTER 24 STUNDEN	24 STUNDEN - 7 TAGEN	7 TAGEN - 28 TAGEN	28 TAGEN - 1 JAHR	UNTER 1 JAHR	1-5	5-10	10-15	15-20	20-25
001-999 ALLE TODESURSACHEN			87680 102495 190175	69 50 119	95 56 151	42 41 83	153 136 289	359 283 642	144 118 262	136 115 251	129 96 225	457 155 612	733 212 945
001-139 I. INFEKTIOSE UND PARASITÄRE KRANKHEITEN			311 247 558				5 3 8	5 3 8	4 2 6	1 3 4	1 4 5	5 2 7	2 3 5
001-009 INFEKTIOSE KRANKHEITEN DES VERDAUUNGSSYSTEMS			22 28 50				2 2 4	2 2 4	1 1 1	1 1 1			
003 SONSTIGE SALMONELLEN- INFEKTIONEN			9 18 27										
004 BAKTERIELLE RUHR			1 1				1 1	1 1					
006 AMOEBIASIS			1 1										
008,009 UEBRIGE INFEKTIONEN DES VERDAUUNGSSYSTEMS			11 10 21				1 2 3	1 2 3	1 1 1	1 1 1			
010-018 TUBERKULOSE			133 65 198								1 1	1 1	
010 TUBERKULOSE ERSTINFektion			1 1										
011 LUNGENTUBERKULOSE			117 46 163										
012 TUBERKULOSE SONSTIGER ATMUNGSORGANE			6 2 8										
013 TUBERKULOSE DER MENINGEN UND DES ZENTRALNERVENSYSTEMS			1 2 3								1 1		
015 TUBERKULOSE DER KNOCHEN UND GELENKE			1 2 3										
016 TUBERKULOSE DER HARN- U. GESCHLECHTS- ORGANE			2 2										
017 TUBERKULOSE SONSTIGER ORGANE			1 2 3										
018 MILIARTUBERKULOSE			4 11 15									1 1	
030-041 SONSTIGE BAKTERIELLE KRANKHEITEN			56 69 125				2 2	2 2	1 1	1 1	1 1	4 1 5	1 1
034 STREPTOKOKKEN-ANGINA UND SCHARLACH			1 1										
035 ERYSIPEL			3 7 10										
036 MENINGOKOKKEN- INFEKTION			9 5 14				1 1	1 1	1 1	1 1	1 1	3 3	1 1
037 TETANUS			1 1										
038 SEPSIS			37 47 84				1 1	1 1				1 1 2	
031, UEBRIGE BAKTERIELLE 039-041 KRANKHEITEN			6 9 15										

URSACHEN

TODESURSACHEN UND GESCHLECHT

SYSTEMATIK)

VON... BIS UNTER... STUNDEN, TAGEN BZW. JAHREN														UNBE- KANNT	M W Z	POS.-NR. DER ICD/9
25-30	30-35	35-40	40-45	45-50	50-55	55-60	60-65	65-70	70-75	75-80	80-85	85-90	90 UND MEHR			
955 316 1271	1376 473 1849	1945 668 2613	2349 881 3230	2631 1212 3843	5774 2397 8171	7718 3453 11171	9406 4960 14366	8388 7591 15979	9061 10570 19631	10611 15959 26570	13320 24355 37675	8825 18893 27718	3363 9788 13151			001-999
5 3 8	11 3 14	9 6 15	11 7 18	20 7 27	17 9 26	25 19 44	35 18 53	39 20 59	31 32 63	42 36 78	31 41 72	16 23 39	1 6 7			001-139
			2 2	1 1	3 3	1 2 3	1 1 2	2 2	2 3 5	3 3 6	3 7 10	3 4 7	1 2 3			001-009
			1 1	1 1	2 2	2 2	1 1 2	1 1	1 2 3	2 3 5	3 3 3	1 3 4	1 2 3			003
																004
								1 1								006
			1 1		1 1	1 1			1 2	1 1	3 4 7	2 1 3				008,009
2 2	3 1 4	4 3 7	3 1 4	10 2 12	4 2 6	13 2 15	16 6 22	21 5 26	14 5 19	22 19 41	15 9 24	6 7 13	1 1			010-018
											1 1					010
2 2	2 1 3	3 3 6	3 1 4	9 1 10	4 1 5	13 1 14	13 4 17	20 5 25	13 3 16	18 11 29	12 7 19	5 7 12	1 1			011
							2 2		1 1	1 2	2 1 3					012
	1 1										1 1					013
				1 1		1 1					1 1					015
							1 1				1 1					016
		1 1					1 1			1 1						017
				1 1		1 1	1 1	1 1	1 1	2 5 7	1 1	1 1				018
1 1 2	1 1	2 1 3	2 2 4	4 3 7	6 2 8	6 9 15	6 3 9	6 9 15	3 10 13	6 6 12	5 14 19	1 3 4	2 2			030-041
							1 1									034
				1 1		1 1 2		1 1			1 3 4	1 1				035
						1 1	1 2 3	2 2								036
											1 1					037
1 1 2	1 1	2 1 3	2 1 3	2 2 4	5 2 7	5 7 12	3 1 4	4 4 8	3 8 11	4 5 9	3 9 12	1 2 3	2 2			038
				1 1 2	1 1		1 1	4 4	2 2	2 1 3	1 1 2					031, 039-041

2.2 STERBEFÄLLE 1992 NACH ALTERSGRUPPEN,
(AUSFÜHRLICHE

POS.-NR. DER ICD/9	TODESURSACHE	M W Z	GESTORBENE INSGESAMT	DAVON IM ALTER									
				UNTER 24 STUNDEN	24 STUNDEN - 7 TAGEN	7 TAGEN - 28 TAGEN	28 TAGEN - 1 JAHR	UNTER 1 JAHR	1-5	5-10	10-15	15-20	20-25
042-044	HIV-INFEKTION		13										
			13										
042	AIDS-ERKRANKUNG		10										
			10										
043	AIDS-RELATED COMPLEX		2										
			2										
044	SONSTIGE HIV-INFEKTION		1										
			1										
045-049	POLIO.U. SONST.N. DURCH ARBO-VIREN HERVORGER. VIRUSKRANKH. DES ZNS		8						1				
			8							1			1
			16						1	1			1
047	DURCH ENTEROVIREN HERVORGERUFENE MENINGITIS		1										
			1										
046,048, 049	UEBRIGE VIRUSKRANKHEITEN DES ZENTRALNERVENSYSTEMS		7						1				
			8							1			1
			15						1	1			1
050-057	VIRUSKRANKHEITEN MIT EXANTHEM		10						1			1	1
			5								1		
			15						1		1	1	1
053	ZOSTER		3										
			3										
			6										
051,052, 054, 056,057	UEBRIGE VIRUSKRANKHEITEN MIT EXANTHEM		7						1			1	1
			2								1		
			9						1		1	1	1
060-066	DURCH ARTHROPODEN UEBERTRAGENE VIRUSKRANKHEITEN		1										
			1										
062-064	VIRUSENZEPHALITIS		1										
			1										
070-079	SONSTIGE DURCH VIREN UND CHLAMYDIEN UEBER- TRAGENE KRANKHEITEN		10				1	1	1				
			18				1	1	1	1	2		
			28				2	2	2	1	2		
070	VIRUSHEPATITIS		5										
			10							1			
			15							1			
072	MUMPS		1										
			1										
073	PSITTAKOSE		1										
			1										
071, 074-079	UEBRIGE DURCH VIREN UND CHLAMYDIEN UEBER- TRAGENE KRANKHEITEN		3				1	1	1				
			8				1	1	1		2		
			11				2	2	2		2		
080-088	RICKETTSIOSEN U. SONST. INFEKTIONSKRANKHEITEN, D. ARTHROPODEN UEBERTR.		1										
			1										
084	MALARIA		1										
			1										
090-099	SYPHILIS(LUES)U. SONST. GESCHLECHTS- KRANKHEITEN		4										
			2										
			6										
094	NEUROSYPHILIS (NEUROLUES)		4										
			2										
			6										
0940	TABES DORSALIS		1										
			1										
0941	PROGRESSIVE PARALYSE		2										
			2										
			4										

TODESURSÄCHEN UND GESCHLECHT
 SYSTEMATIK)

- 25 -

2.2 STERBEFÄLLE 1992 NACH ALTERSGRUPPEN,
(AUSFÜHRLICHE

POS.-NR. DER ICD/9	TODESURSACHE	M	GESTORBENE INSGESAMT	DAVON IM ALTER									
		W		UNTER 24 STUNDEN	24 STUNDEN - 7 TAGEN	7 TAGEN - 28 TAGEN	28 TAGEN - 1 JAHR	UNTER 1 JAHR	1-5	5-10	10-15	15-20	20-25
		Z											
0942-.9	SONSTIGE FORMEN DER NEUROSYPHILIS (NEUROLUES)		1										
			1										
100-104	SONSTIGE SPIROCHAETENKRANK- HEITEN		1										
			1										
100	LEPTOSPIROSE		1										
			1										
1008,.9	UEBRIGE LEPTOSPIROSEN		1										
			1										
110-118	MYKOSEN		11										
			12										
			23										
120-129	HELMINTHOSEN		1										
			4										
			5										
122	ECHINOCOCCUS- INFEKTION		2										
			2										
120,121,	UEBRIGE		1										
123-129	HELMINTHOSEN		2										
			3										
130-136	SONSTIGE INFEKTIOESE UND PARASITAERE KRANKHEITEN		2										1
			13										1
			15										
135	SARKOIDOSE		1										
			9										
			10										1
131-134,	UEBRIGE INFEKTIOESE		1										
136	UND PARASITAERE		4										
	KRANKHEITEN		5										
137-139	SPAETFOLGEN VON INFEKTIOESEN U. PARASI- TAREN KRANKHEITEN		38										1
			23										
			61										1
137	SPAETFOLGEN VON TUBERKULOSE		36										
			19										
			55										
1370	DER ATMUNGSORGANE ODER, N.N.BEZ. TUBERKULOSE		34										
			19										
			53										
1373	DER KNOCHEN UND GELENKE		1										
			1										
1374	SONSTIGER NAEHER BEZ. ORGANE		1										
			1										
138	SPAETFOLGEN DER AKUTEN POLIOMYELITIS		2										1
			4										
			6										1

URSACHEN

TODESURSACHEN UND GESCHLECHT
SYSTEMATIK)

VON... BIS UNTER... STUNDEN, TAGEN BZW. JAHREN													90 UND MEHR	UNBE- KANNT	M W Z	POS.-NR. DER ICD/9
25-30	30-35	35-40	40-45	45-50	50-55	55-60	60-65	65-70	70-75	75-80	80-85	85-90				
								1								0942-.9
								1								
							1									100-104
							1									
							1									100
							1									
							1									1008,.9
							1									
	2		2			2	2			1		2				110-118
	2	1	2		1	2	2	1	1	1	4	1				
							4	1	1	2	4	3				
							1									120-129
							1					3	1			
												3	1			
												2				122
												2				
							1									
							1					1	1			120,121, 123-129
												1	1			
1								1								130-136
1		1				2	1	1	3	1	2	1				
						2	1	2	3	1	2	1				
1																135
1						2	1	1	2	1	1					
			1					1			1	1				131-134, 136
			1					1	1		1	1				
				1	1	1	4	5	11	8	3	3				137-139
1				1	1	2	2	2	7	3	3	2				
1					2	3	6	7	18	11	6	5				
				1	1	1	4	5	10	8	3	3				137
1				1	1	1	2	1	7	3	2	2				
1				1	1	2	6	6	17	11	5	5				
				1	1	1	4	5	10	8	2	2				1370
1				1	1	1	2	1	7	3	2	2				
1				1	1	2	6	6	17	11	4	4				
											1					1373
											1					
													1			1374
													1			
									1							138
					1	1		1	1		1					
					1	1		1	1		1					

2.2 STERBEFÄLLE 1992 NACH ALTERSGRUPPEN,
(AUSFÜHRLICHE

POS.-NR. DER ICD/9	TODESURSACHE	M W Z	GESTORBENE INSGESAMT	DAVON IM ALTER									
				UNTER 24 STUNDEN	24 STUNDEN - 7 TAGEN	7 TAGEN - 28 TAGEN	28 TAGEN - 1 JAHR	UNTER 1 JAHR	1-5	5-10	10-15	15-20	20-25
140-239	II. NEUBILDUNGEN		19528 19993 39521	1 1	1 1		1 1	3 3	19 14 33	21 18 39	23 13 36	24 13 37	41 38 79
140-199	BOESART.NEUBILDUNGEN AUSGEN.DER LYMPHAT.U. BLUTBILDENDEN ORGANE		18109 18383 36492		1 1		1 1	2 2	12 9 21	13 10 23	11 5 16	11 5 16	22 25 47
140-149	BOESART.NEUBILDUNGEN D.LIPPE, D.MUNDHOEHLE UND DES RACHENS		561 158 719										
140	BOESART.NEUBILDUNG DER LIPPE		22 7 29										
141	BOESART.NEUBILDUNG DER ZUNGE		109 36 145										
142-146	UEBRIGE BOESART. NEUBILDUNGEN DER MUNDHOEHLE		132 53 185										
146-149	BOESART.NEUBILDUNGEN DES RACHENS		298 62 360										
150-159	BOESART.NEUBILDUNGEN DER VERDAUUNGSORGANE UND DES BAUCHFELLS		6632 7987 14619						1 1	1 1	1 1	1 1	3 2 5
150	BOESART.NEUBILDUNG DER SPEISEROEHRE		435 115 550										
151	BOESART.NEUBILDUNG DES MAGENS		1894 1758 3652										1 1
1510	CARDIA		199 106 304										
1511	PYLORUS		39 41 80										
1512-.8	SONSTIGE NAEHER BEZEICHNETE SITZE		506 486 992										1 1
1519	N.N.BEZ. MAGEN		1150 1126 2276										
152	BOESART.NEUBILDUNG DES DUENNDARMES,EINSCHL.D. ZWOELFFINGERDARMES		40 40 80										
153	BOESART.NEUBILDUNG DES DICKDARMES		1309 1924 3233										1 1
1530	FLEXURA HEPATICA COLI		57 87 144										
1531	COLON TRANSVERSUM		75 136 211										
1532	COLON DESCENDENS		54 53 107										
1533	COLON SIGMOIDEUM		282 378 660										
1534	CAECUM		95 162 257										
1535	APPENDIX		4 9 13										
1536	COLON ASCENDENS		64 113 177										

URSACHEN

TODESURSACHEN UND GESCHLECHT

SYSTEMATIK)

VON... BIS UNTER... STUNDEN, TAGEN BZW. JAHREN

25-30	30-35	35-40	40-45	45-50	50-55	55-60	60-65	65-70	70-75	75-80	80-85	85-90	90 UND MEHR	UNBE- KANNT	M W Z	POS.-NR. DER ICD/9
63 77 140	109 127 236	194 217 411	306 330 636	590 513 1103	1525 1033 2558	2328 1445 3773	3032 1849 4881	2574 2505 5079	2453 2801 5254	2442 3065 5507	2316 3510 5826	1201 1836 3037	264 589 853			140-239
46 60 106	87 113 200	153 189 342	264 307 571	543 474 1017	1403 976 2379	2170 1352 3522	2831 1706 4537	2393 2306 4699	2334 2546 4880	2290 2817 5107	2160 3227 5387	1116 1700 2816	248 556 804			140-199
1	1	9	33	50	96	132	84	34	38	27	35	18	3			140-149
1	2	9	36	53	112	150	90	57	57	41	65	37	9			
					1	1	3	2	2		7	4	3			140
					1	1	3	2	2		2	2	3			
1	1	2	9	9	16	35	12	6	8	4	6	1				141
1	1	2	11	9	20	40	5	7	3		5	2	2			
	1	1	10	12	17	30	24	12	6	3	9	7				142-145
	1	1	10	13	19	36	25	19	11	11	22	15	2			
		6	14	29	63	66	45	14	22	20	13	6				146-149
		6	15	31	72	73	45	9	9	6	10	7	2			
6 9 15	21 16 37	48 33 81	86 59 145	194 124 318	492 274 766	713 408 1121	960 608 1568	911 958 1869	888 1123 2011	900 1456 2356	864 1713 2577	444 925 1369	100 277 377			150-159
		3	11	25	68	87	77	52	37	34	20	18	3			150
		3	12	27	72	91	89	10	17	15	29	13	8			
1 6 7	6 6 12	16 11 27	21 19 40	48 36 84	114 65 179	172 84 256	252 119 371	258 180 438	261 202 463	286 314 600	288 426 714	134 220 354	37 69 106			151
	1	4		4	13	16	32	32	29	33	23	9	3			1510
	1	4		8	17	19	37	12	17	23	19	14	4			
				1	1	4	5	5	9	7	2	4	1			1511
				1	1	2	3	5	3	10	10	5	2			
1 2 3	3 4 7	5 5 10	7 6 13	8 7 15	34 24 58	46 31 77	71 33 104	77 36 113	71 55 126	81 91 172	65 117 182	29 54 83	8 20 28			1512-.8
4 4	2 2 4	7 6 13	14 13 27	35 25 60	66 36 102	106 48 154	144 78 222	144 127 271	152 127 279	165 190 355	198 280 478	92 147 239	25 43 68			1519
	1 1	1 1	2 2	5 2	4 1	6 6	6 4	3 7	3 6	5 5	4 7	2 6				152
2 2	6 3 9	8 6 14	20 13 33	38 24 62	84 62 146	115 100 215	203 134 337	182 207 389	193 282 475	172 330 502	189 452 641	80 246 326	16 95 81			153
			3 1 4	1 1 2	3 3 8	6 2 14	7 7 12	7 5 12	11 14 25	9 18 27	5 27 32	3 10 13	2 2 4			1530
	1 1	1 1	1 3	3 3 8	6 2 10	16 13 29	5 13 20	11 15 31	11 20 31	9 16 25	15 41 56	3 18 21	3 3 3			1531
	1 1		1 1	1 3	5 2 7	5 1 6	6 5 11	9 5 14	7 9 16	6 12 18	11 11 22	3 5 8				1532
	1 1 2	2 1 3	8 4 12	13 3 16	24 20 44	22 27 49	45 32 77	35 47 82	42 50 92	33 68 101	35 71 106	19 45 64	3 9 12			1533
			2 1 2	4 1 5	8 5 13	8 5 13	7 6 13	12 18 30	25 31 56	9 35 44	12 39 51	5 18 23	3 4 7			1534
		1 1	1 1		1 1	2 2	1 2	1 2	1 1	1 1	1 1	1 2 3				1535
1 1				1 1	5 5	8 16	10 17	8 20	9 27	9 25	10 45	3 15	5 5			1536

2.2 STERBEFÄLLE 1992 NACH ALTERSGRUPPEN,
(AUSFÜHRLICHE

POS.-NR. DER ICD/9	TODESURSACHE	M W Z	GESTORBENE INSGESAMT	DAVON IM ALTER									
				UNTER 24 STUNDEN	24 STUNDEN - 7 TAGEN	7 TAGEN - 28 TAGEN	28 TAGEN - 1 JAHR	UNTER 1 JAHR	1-5	5-10	10-15	15-20	20-25
1537	FLEXURA LIENALIS COLI		26 41 67										
1538,.9	SONSTIGE SITZE UND N.NÄHER BEZ. DICKDARM		652 945 1597										1 1
154	BOESART.NEUB.D.REKTUMS UEBERG.D.COLON SIGMOI- DEUM I.D.REKT.U.D.ANUS		1078 1289 2367										
155	BOESART.NEUBILD.DER LEBER U.D.IN D.LEBER LIEGENDEN GALLENWEGE		498 537 1035								1 1	1 1	1 1
156	BOESART.NEUBILD.DER GALLENBLASE U.D.EXTRA- HEPAT.GALLENGÄNGE		318 983 1301										
157	BOESART.NEUBILDUNG DER BAUCHSPEICHELDRÜSE		875 1009 1884										1 1
1570	CAPUT PANCREATIS		454 571 1025										1 1
1571-.9	SONST.U.N.N.BEZ. TEILE DER BAUCHSPEICHELDRÜSE		421 438 859										
158	BOESART.NEUBILDUNG DES BAUCHFELLS U.DES RETROPERITONEALRAUMES		48 92 140							1 1			1 1
159	BOESART.NEUB.SONST.U. MANGELH.BEZ.SITZES DER VERD.-ORG.U.D.BAUCHF.		137 240 377						1 1				
160-165	BOESART.NEUBILD.DER ATMUNGS- UND INTRA- THORAKALEN ORGANE		5670 1238 6908									1 1	1 1
160	BOESART.NEUBILD.DER NASENHÖHLEN U.-NEBEN- HÖHLE.U.D.MITTELÖHRES		34 29 63										
161	BOESART.NEUBILDUNG DES KEHLKOPFES		252 29 281										
162	BOESART.NEUBILD.DER LUFTROEHRE,BRONCHIEN UND LUNGE		5235 1086 6321									1 1	1 1
1620	LUFTROEHRE		49 13 62										
1622-.9	BRONCHIEN UND LUNGE		5186 1073 6259									1 1	1 1
163	BOESART.NEUBILDUNG DES RIPPENFELLS		90 71 161										
164	BOESART.NEUBILD.VON THYMUS,HERZ UND MEDIASTINUM		35 16 51										
1642,.3, 1649	MEDIASTINUM		24 13 37										
1640,.1, 1648	SONSTIGE SITZE		11 3 14										
165	BOESART.NEUB.SONST.UND MANGELH.BEZ.SITZES DER ATM.-U.INTRATHOR.ORG.		24 7 31										
170-175	BOESART.NEUB.D.KNOCHEN D.BINDEGEWEBES,D.HAUT U.D.BRUSTDRÜSE		486 3464 3930						3 1 4	3 4 7	4 1 5	4 2 6	5 8 13
170	BOESART.NEUBILD.DER KNOCHEN UND GELENK- KNORPEL		82 76 158							1 1 2	2 2 3	1 2 3	3 4 7

URSACHEN

TODESURSACHEN UND GESCHLECHT

SYSTEMATIK)

VON... BIS UNTER... STUNDEN, TAGEN BZW. JAHREN

25-30	30-35	35-40	40-45	45-50	50-55	55-60	60-65	65-70	70-75	75-80	80-85	85-90	90 UND MEHR	UNBE- KANNT	M W Z	POS.-NR. DER ICD/9
					1 1	2 5 7	3 3 8	6 1 7	4 10 14	1 9 10	5 6 11	1 3 4	1 1 2			1537
1	4	5	5	15	31	57	109	99	84	96	96	42	7			1538,.9
1	1 5	4 9	5 10	16 31	27 58	51 108	59 168	103 202	129 213	155 251	221 317	133 175	41 48			
	3 2 5	1 4 5	10 9 19	31 19 50	72 36 108	126 60 186	147 96 243	147 164 311	146 197 343	144 245 389	140 263 403	92 144 236	19 50 69			154
2	2	2	3	7	40	52	75	80	83	70	48	29	4			155
2	2 4	2 4	5 8	9 16	20 60	28 80	50 125	80 160	73 156	110 180	90 138	57 86	9 13			
1	1	5	3	6	17	27	39	38	36	53	54	32	7			156
1	1	3 8	6 9	10 16	38 55	54 81	71 110	146 184	143 179	195 248	187 241	96 128	33 40			
1	2	11	13	31	81	114	137	127	107	105	97	39	9			157
1	1	6	5	14	35	64	100	126	166	183	190	95	23			
2	3	17	18	45	116	178	237	253	273	288	287	134	32			
	1	5	4	17	33	65	60	72	56	61	56	21	2			1570
	1	1 6	3 7	6 23	16 49	33 98	58 118	73 145	97 153	108 169	106 162	59 80	11 13			
1	1	6	9	14	48	49	77	55	51	44	41	18	7			1571-.9
1	1	5	2	8	19	31	42	53	69	75	84	36	12			
2	2	11	11	22	67	80	119	108	120	119	125	54	19			
	1	2	3	3	3	6	8	8	7	1	4	1	3			158
	1	2	4	6	12	11	15	10 18	14 21	11 12	20 24	8 9	3 3			
1	1				9	8	16	16	15	30	20	17	5			159
1	1			5	4	9	15	28	23	48	49	40	17			
				5	13	17	31	44	38	78	69	57	22			
2	10	28	69	171	481	858	1106	847	752	623	486	219	37			160-165
4	4	11	20	38	65	113	149	182	216	172	166	78	19			
6	14	39	89	209	546	971	1255	1029	968	795	632	297	56			
		1	2	2	3	4	6	4	3	2	6		1			160
		2			1	1	1	3	4	4	6	6	1			
		3	2	2	4	5	7	7	7	6	6	6	2			
		5	7	9	34	42	40	30	25	28	17	15				161
		1			3	2	1	5	5	1	7	2	2			
		6	7	9	37	44	41	35	30	29	24	17	2			
2	10	22	55	152	429	789	1037	792	707	575	430	199	35			162
3	4	7	16	37	54	104	140	163	190	147	141	67	12			
5	14	29	71	189	483	893	1177	955	897	722	571	266	47			
				2	8	7	10	6	4	7	5					1620
				2	8	9	11	6	7	10	8	1				
2	10	22	55	150	421	782	1027	786	703	568	425	199	35			1622-.9
3	4	7	16	37	54	102	139	163	187	144	138	66	12			
5	14	29	71	187	475	884	1166	949	890	712	563	265	47			
			2	3	5	11	14	15	11	13	10	5	1			163
			3	1	4	5	7	7	14	16	11	2	1			
			5	4	9	16	21	22	25	29	21	7	2			
1		1	1	5	7	5	5	2	3	5	2					164
1		1	2	5	10	6	5	4 6	1 4	3 8		1				
				3	5	3	3	2	2	5	1					1642,.3, 1649
1			1	3	2	1	3	3	1	3		1				
1			1	3	7	4	3	5	3	8		1				
			1	2	2	2	2		1		1					1640,.1, 1648
		1	1	2	1	2	2	1	1		1					
			2		3	7	4	4	3		1					165
			2		3	7	4	4	2 5	1	2		3 3			
14	10	20	18	22	41	35	62	43	47	40	41	35	19			170-175
15	29	55	110	161	290	354	349	409	383	394	493	277	129			
29	39	75	128	183	331	389	411	452	430	434	534	312	148			
7	1	3	5	3	6	8	11	3	9	7	6	3	3			170
3			3	1	3	4	8	6	6	10	15	7	3			
10	1	3	8	4	9	12	19	9	15	17	21	10	6			

2.2 STERBEFÄLLE 1992 NACH ALTERSGRUPPEN,
(AUSFÜHRLICHE

POS.-NR. DER ICD/9	TODESURSACHE	M W Z	GESTORBENE INSGESAMT	DAVON IM ALTER									
				UNTER 24 STUNDEN	24 STUNDEN - 7 TAGEN	7 TAGEN - 28 TAGEN	28 TAGEN - 1 JAHR	UNTER 1 JAHR	1-5	5-10	10-15	15-20	20-25
171	BOESART.NEUBILD.DES BINDEGEWEBES U.SONST. WEICHTEILE		98 74 172						3 1 4	2 3 5	2 1 3	3 3	2 1 3
172	BOESARTIGES MELANOM DER HAUT		188 168 356										3 3
173	SONST.BOESARTIGE NEUBILDUNGEN DER HAUT		78 104 182										
174,175	BOESART.NEUBILDUNG DER BRUSTDRUESE		20 3042 3062										
179-189	BOESART.NEUBILD.DER HARN- U.GESCHLECHTS- ORGANE		3533 4078 7611								1 1	3 3	10 6 16
179-184	BOESART.NEUBILDUNGEN DER WEIBLICHEN GESCHLECHTSORGANE		3036 3036										5 5
179	BOESART.NEUBILDUNG DER GEBÄRMUTTER, N.N.BEZ. TEIL		278 278										
180	BOESART.NEUBILDUNG DER ZERVIX UTERI		742 742										
182	BOESART.NEUBILDUNG DES CORPUS UTERI		488 488										
183	BOESART.NEUBILDUNG DES OVARIIUMS UND SONSTIGER ADNEXE		1194 1194										5 5
1830	EIERSTOCK		1046 1046										5 5
1832-.9	UEBRIGE UND NICHT NAEHER BEZ.ADNEXE		148 148										
184	BOESART.NEUBILD.SONST. U.N.N.BEZ.WEIBL. GESCHLECHTSORGANE		334 334										
185-187	BOESART.NEUBILDUNGEN DER MAENNLICHEN GESCHLECHTSORGANE		1750 1750									3 3	10 10
185	BOESART.NEUBILDUNG DER PROSTATA		1600 1600										
186	BOESART.NEUBILDUNG DES TUDENS		103 103									2 2	10 10
187	BOESART.NEUBILD.DES PENIS U.SONST.MAENNL. GESCHLECHTSORGANE		47 47									1 1	
188,189	BOESART.NEUBILDUNG DER HARNORGANE		1783 1042 2825								1 1		1 1
188	BOESART.NEUBILDUNG DER HARNBLASE		954 427 1381										
189	BOESART.NEUBILDUNG DER NIERE SOWIE SONST.U.N. N.BEZ. HARNORGANE		829 615 1444								1 1		1 1
1890	NIERE, AUSGEN. NIERENBECKEN		635 470 1105								1 1		1 1
1891	NIERENBECKEN		29 25 54										
1892-.9	SONST.U.N.N.BEZ. HARNORGANE		165 120 285										

URSACHEN

TODESURSACHEN UND GESCHLECHT

SYSTEMATIK)

VON... BIS UNTER... STUNDEN, TAGEN BZW. JAHREN														UNBE- KANNT	M W Z	POS.-NR. DER ICD/9
25-30	30-35	35-40	40-45	45-50	50-55	55-60	60-65	65-70	70-75	75-80	80-85	85-90	90 UND MEHR			
4 1 5	3 3	4 3 7	4 1 5	1 1 2	12 7 19	5 8 13	11 6 17	9 13 22	9 8 17	10 2 12	3 6 9	6 11 17	5 1 6			171
3 3 6	5 7 12	11 2 13	8 9 17	16 9 25	20 13 33	16 9 25	31 18 49	23 18 41	23 16 39	12 15 27	10 23 33	9 16 25	1 7 8			172
	1 1	1 1	1 1	1 1 2	1 5 6	4 1 5	2 3 5	6 1 7	6 3 9	10 9 19	20 27 47	16 27 43	9 27 36			173
8 8	22 22	50 51	97 97	149 150	262 264	332 334	314 321	371 373	350 350	358 359	422 424	216 217	91 92			174,175
11 22 33	23 50 73	27 69 96	18 88 106	45 120 165	161 244 405	276 329 605	416 439 855	395 526 921	501 612 1113	594 571 1165	636 619 1255	344 296 640	72 87 159			179-189
20 20	49 49	65 65	81 81	100 100	207 207	258 258	326 326	390 390	438 438	398 398	440 440	196 196	63 63			179-184
2 2	1 1	5 5	6 6	4 4	7 7	23 23	24 24	30 30	36 36	44 44	62 62	23 23	11 11			179
12 12	38 38	42 42	46 46	41 41	68 68	61 61	80 80	78 78	84 84	82 82	72 72	29 29	9 9			180
1 1	1 1	1 1	4 4	6 6	22 22	32 32	54 54	76 76	76 76	79 79	96 96	31 31	9 9			182
4 4	9 9	17 17	23 23	44 44	104 104	124 124	141 141	173 173	189 189	138 138	138 138	67 67	18 18			183
3 3	7 7	16 16	18 18	40 40	95 95	112 112	131 131	150 150	164 164	122 122	121 121	50 50	12 12			1830
1 1	2 2	1 1	5 5	4 4	9 9	12 12	10 10	23 23	25 25	16 16	17 17	17 17	6 6			1832-,.9
1 1			2 2	5 5	6 6	18 18	27 27	33 33	53 53	55 55	72 72	46 46	16 16			184
10 10	18 18	20 20	9 9	14 14	35 35	65 65	130 130	160 160	254 254	339 339	417 417	218 218	48 48			185-187
		1 1		8 8	25 25	55 55	121 121	151 151	242 242	332 332	413 413	210 210	42 42			185
10 10	17 17	17 17	9 9	4 4	6 6	6 6	4 4	3 3	5 5	3 3		6 6	1 1			186
	1 1	2 2		2 2	4 4	4 4	5 5	6 6	7 7	4 4	4 4	2 2	5 5			187
1 2 3	5 1 6	7 4 11	9 7 16	31 20 51	126 37 163	211 71 282	286 113 399	235 136 371	247 174 421	255 173 428	219 179 398	126 100 226	24 24 48			188,189
	1 1	2 2	2 2	3 2 5	40 7 47	74 15 89	119 22 141	123 45 168	134 64 198	177 87 264	163 102 265	103 64 167	16 16 32			188
1 2 3	5 5 5	5 4 9	9 5 14	28 18 46	86 30 116	137 56 193	167 91 258	112 91 203	113 110 223	78 86 164	56 77 133	23 36 59	8 8 16			189
1 2 3	4 4 4	4 4 8	6 5 11	24 16 40	68 22 90	108 46 154	133 71 204	85 74 159	80 82 162	62 62 124	35 56 91	21 26 47	3 3 6			1890
				1 1	2 1 3	6 2 8	9 5 14	5 2 7	3 8 11	2 4 6	1 2 3	1 1 1				1891
	1 1	1 1	3 3	3 2 5	16 7 23	23 8 31	25 15 40	22 15 37	30 20 50	14 20 34	20 19 39	2 9 11	5 5 10			1892-,.9

2.2 STERBEFÄLLE 1992 NACH ALTERSGRUPPEN,
(AUSFÜHRLICHE

POS.-NR. DER ICD/9	TODESURSACHE	M W Z	GESTORBENE INSGESAMT	DAVON IM ALTER									
				UNTER 24 STUNDEN	24 STUNDEN - 7 TAGEN	7 TAGEN - 28 TAGEN	28 TAGEN - 1 JAHR	UNTER 1 JAHR	1-5	5-10	10-15	15-20	20-25
190-195, 199	BOESART.NEUBILDUNGEN SONSTIGER U.N.N.BEZ. SITZE		1247 1458 2705		1 1		1 1	2 2	9 16	9 15	6 9	2 5	4 12
190	BOESART.NEUBILDUNG DES AUGES		17 14 31										
191	BOESART.NEUBILDUNG DES GEHIRNS		417 382 799				1 1	1 1	5 9	7 13	6 9	2 5	3 8
192	BOESART.NEUBILD.SONST. UND N.N.BEZ. TEILE DES NERVENSYSTEMS		22 36 58		1 1			1 1	1 4	2 2			1 1
193	BOESART.NEUBILDUNG DER SCHILDRUESE		69 137 206										1 1
194	BOESART.NEUBILD.SONST. ENDOKRINER DRUESEN U. VERWANDTER STRUKTUREN		17 21 38						2 2				
195	BOESART.NEUBILDUNG SONSTIGEN U.MANGELH. BEZ. SITZES		77 140 217						1 1				1 1
199	BOESART.NEUBILDUNG OHNE NAEHERE BEZEICH- NUNG DES SITZES		628 728 1356										1 1
200-208	BOESART.NEUBILDUNGEN D.LYMPHATISCHEN U.HAE- MATOPOETISCHEN GEWEBES		1144 1205 2349						6 4 10	8 8 16	10 8 18	11 7 18	18 13 31
200	LYMPHOSARKOM UND RETIKULUMZELLSARKOM		46 41 87								2 2	1 1	1 1
201	MORBUS HODGKIN		110 99 209						1 1		1 2	1 2	4 5 9
202	SONST.BOESART.NEUBILD. DES LYMPHATISCHEN UND HISTIOZYTAREN SYSTEMS		290 239 529						1 1 2		1 1		3 2 5
203	MULTIPLES MYELOM UND IMMUNPROLIFERATIVE NEUBILDUNGEN		165 246 411										
204-208	LEUKAEMIE		533 580 1113						4 3 7	8 8 16	8 5 13	9 5 14	11 5 16
210-229	GUTARTIGE NEUBILDUNGEN		57 92 149	1 1				1 1	1 1			1 1	
218,219	UTERUSLEIOMYOM UND SONST.GUTARTIGE NEUBILD.DES UTERUS		11 11										
220	GUTART.NEUBILDUNG DES OVARIUMS		8 8										
225	GUTART.NEUBILDUNG DES GEHIRNS U.SONST.TEILE D.NERVENSYSTEMS		18 31 49						1 1				
210-217, 221-224, 226-229	UEBRIGE GUTARTIGE NEUBILDUNGEN		39 42 81	1 1				1 1				1 1	
230-234	CARCINOMA IN SITU		15 27 42										
235-238	NEUBILDUNGEN UNSICHEREN VERHALTENS		101 153 254						1 1		1 1	1 1	
239	NEUBILDUNG UNBEKANNTEN CHARAKTERS		102 133 235								1 1	1 1	1 1
2390	VERDAUUNGSORGANE		26 46 72										

URSACHEN

TODESURSACHEN UND GESCHLECHT

SYSTEMATIK)

VON... BIS UNTER... STUNDEN, TAGEN BZW. JAHREN

25-30	30-35	35-40	40-45	45-50	50-55	55-60	60-65	65-70	70-75	75-80	80-85	85-90	90 UND MEHR	UNBE- KANNT	M W Z	POS.-NR. DER ICD/9
12 10 22	22 13 35	21 21 42	40 27 67	61 28 89	132 87 219	156 130 286	203 155 358	163 208 371	108 193 301	106 210 316	118 206 324	56 105 161	17 38 55			190-195, 199
				1 1	1 2	2 2	3 2 5	2 1 3	2 2	5 2 7	3 3	4 1 5	1 1 1			190
10 6 16	13 6 19	13 16 29	24 9 33	32 16 48	58 44 102	78 61 139	66 60 126	48 64 112	25 39 64	11 24 35	11 9 20	4 6 10	1 1 1			191
1 1 2	3 1 4	1 1	1 1	1 1	3 2 5	1 3 4	6 6 12	2 10 12	3 3	1 1	3 3	1 1	1 1			192
	1 2 3		3 4 7	3 3	8 5 13	6 3 9	10 11 21	10 20 30	6 33 39	8 19 27	8 26 34	4 13 17	1 1 2			193
1 1	1 1			1 1 2	1 4 5	1 1 1	3 1 4	2 4 6	2 4 6	4 1 5	1 1	1 3 4				194
	3 3	1 1	1 1	2 2 4	8 1 9	10 6 16	7 9 16	9 12 21	8 14 22	7 28 35	11 39 50	10 17 27	1 9 10			195
1 2 3	1 4 5	7 4 11	13 12 25	22 8 30	53 30 83	59 56 115	108 66 174	90 97 187	67 98 165	71 135 206	88 125 213	33 64 97	15 26 41			199
14 16 30	20 12 32	32 23 55	35 19 54	42 29 71	105 43 148	125 68 193	189 102 271	158 153 311	102 194 296	121 185 306	111 209 320	47 95 142	10 17 27			200-208
1 1	2 2	1 3	3 3	3 3	4 2 6	5 3 8	11 4 15	5 4 9	4 8 12	4 9 13	2 4 6	1 1				200
5 6 11	3 3 6	9 2 11	5 4 9	5 1 6	13 3 16	13 5 18	17 9 26	11 11 22	3 8 11	11 14 25	6 15 21	2 9 11	2 2			201
2 3 5	3 2 5	8 1 9	10 1 11	14 2 16	32 6 38	39 16 55	36 20 56	38 31 69	25 56 81	38 43 81	33 30 63	6 21 27	1 4 5			202
	2 2		4 2 6	6 6 12	12 6 18	16 15 31	39 32 71	31 43 74	22 42 64	16 44 60	12 46 58	4 8 12	1 2 3			203
6 7 13	10 7 17	14 18 32	13 12 25	14 20 34	44 26 70	52 29 81	66 37 103	73 64 137	48 80 128	52 75 127	58 114 172	35 56 91	8 9 17			204-208
1 1	2 1 3	1 3 4	3 1 4	2 8 10	2 6 8	11 7 18	6 14 20	3 10 13	1 15 16	4 16 20	6 5 11	12 5 17	1 1			210-229
		1 1		6 6	1 1	1 1			1 1	1 1						218,219
							1 1	1 1	2 2	2 2	1 1	1 1				220
1 1		1 1	1 2	1 2	1 3 4	3 4 7	5 8 13	4 4	1 5 6	1 3 4	2 1 3	1 1	1 1			225
	2 1 3	1 1 2	2 2	1 1 2	1 2 3	8 2 10	1 5 6	3 5 8	7 7	3 10 13	4 3 7	12 4 16				210-217, 221-224, 226-229
					1 1	2 1	2 3 5	3 4 7	3 4 7	3 9 12	3 9 12	1 5 6	1 1			230-234
1 1 2	1 1	4 4	1 1	1 2	8 6 14	10 11 21	16 15 31	10 23 33	7 23 30	13 28 41	16 26 42	11 10 21	1 7 8			235-238
1 1		4 2 6	3 3 6	2 1 3	6 2 8	12 6 18	8 12 20	8 10 18	6 19 25	11 15 26	20 34 54	14 21 35	4 8 12			239
		2 2		1 1	2 1 3	2 2 4	2 4 6	2 3 5	1 7 8	3 5 8	7 9 16	2 11 13	2 4 6			2390

2.2 STERBEFÄLLE 1992 NACH ALTERSGRUPPEN,
(AUSFÜHRLICHE

[illegible]

URSACHEN

TODESURSACHEN UND GESCHLECHT
SYSTEMATIK)

VON... BIS UNTER... STUNDEN, TAGEN BZW. JAHREN														UNBE- KANNT	M W Z	POS.-NR. DER ICD/9
25-30	30-35	35-40	40-45	45-50	50-55	55-60	60-65	65-70	70-75	75-80	80-85	85-90	90 UND MEHR			
						2	2	1	1	1	1	2	1	1		2391
						2	2	1	1	2	2	2	1	1		
							1	1	1		3	2	5			2394,.5
							1	1	2	2	5	6	3	2		
								3		5	8	8	8	2		
1		1	2	1	1	2	2	1	1	1	1	1				2396
1		1	2	1		2	5	2	2	2	3	1				
			4	2	1	4	7	3	3	3	4	1				
			1		1											
			2	1	1	5	2	3	3	3	8	6	1			2392,
			3	2	1	2	3	3	8	5	16	6	2			2393,
					2	7	5	6	11	8	24	12	3			2397-.9

2.2 STERBEFÄLLE 1992 NACH ALTERSGRUPPEN,
(AUSFÜHRLICHE

POS.-NR. DER ICD/9	TODESURSACHE	M W Z	GESTORBENE INSGESAMT	DAVON IM ALTER									
				UNTER 24 STUNDEN	24 STUNDEN - 7 TAGEN	7 TAGEN - 28 TAGEN	28 TAGEN - 1 JAHR	UNTER 1 JAHR	1-5	5-10	10-15	15-20	20-25
240-279	III. ENDOKRINOPATHIEN, ERNAHR.-U. STOFFW.- KRANKH. SOW. STÖRUNG...		1715 3717 5432				1 2 3	1 2 3	2 2 2	1 3 4	3 3 6	2 1 3	5 3 8
240-246	KRANKHEITEN DER SCHILDDRÜSE		14 119 133										
240,241	STRUMA SIMPLEX U.N.N. BEZ. STRUMA SOW. KNOTEN- STRUMA OHNE THYREOTOX.		5 30 35										
242	THYREOTOXIKOSE MIT ODER OHNE STRUMA		7 74 81										
243	KONGENITALE HYPOTHYREOSE		2 2										
244	ERWORBENE HYPOTHYREOSE		2 11 13										
245,246	UEBRIGE KRANKHEITEN DER SCHILDDRÜSE		2 2										
250-259	KRANKHEITEN SONSTIGER ENDOKRINER DRÜSEN		1576 3448 5024				1 1	1 1	1 1	1 1	1 1	1 1	3 2 5
250	DIABETES MELLITUS		1564 3430 4994							1 1	1 1	1 1	3 2 5
253	KRANKH.D.HYPOPHYSE U. DER HYPOTHALAMISCHEN REGULATIONSVORGÄNGE		2 1 3										
255	KRANKHEITEN DER NEBENNIEREN		3 7 10				1 1	1 1	1 1				
251, 252, 256-259	UEBRIGE KRANKHEITEN SONST. ENDOKRINER DRÜSEN		7 10 17										
260-269	ERNAHRUNGSMANGEL- KRANKHEITEN		34 56 90										
261	HUNGER-MARASMUS		25 54 79										
268	VITAMIN-D-MANGEL		3 3										
2680,.1	AKTIVE RACHITIS EINSCHL. SPÄTFOLGEN		1 1										
2682	OSTEOMALAZIE		2 2										
260, 262-267, 269	UEBRIGE ERNAHRUNGSMANGEL- KRANKHEITEN		6 2 8										
270-279	SONST. STOFFWECHSEL- KRANKH.U.STÖRUNGEN IM IMMUNITÄTSSYSTEM		91 94 185				1 1 2	1 1 2	1 1 1	3 3 3	2 3 5	2 2 2	2 1 3

URSACHEN

TODESURSACHEN UND GESCHLECHT
SYSTEMATIK)

VON... BIS UNTER... STUNDEN, TAGEN BZW. JAHREN														UNBE- KANNT	M W Z	POS.-NR. DER ICD/9
25-30	30-35	35-40	40-45	45-50	50-55	55-60	60-65	65-70	70-75	75-80	80-85	85-90	90 UND MEHR			
15 4 19	15 8 23	31 12 43	47 14 61	36 15 51	84 53 137	144 95 239	171 186 357	169 382 551	233 535 768	242 715 957	313 960 1273	160 533 693	41 193 234			240-279
1 1	1 1	4 4	1 1 2		4 4	3 4	2 7 9	5 12 17	2 25 27	24 24	21 21	1 16 17	1 1 2			240-246
1 1	1 1		1 1		1 1		1 1 2	1 3 4	1 6 7	6 6	4 4	1 7 8				240,241
		2 2	1 1		3 3	2 2	1 6 7	3 8 11	1 15 16	17 17	14 14	6 6	1 1 2			242
		2 2														243
						1 1		1 1	4 4	1 1	3 3	3 3				244
						1 1		1 1								245,246
9 2 11	10 6 16	26 7 33	39 11 50	31 13 44	79 41 120	125 83 208	153 172 325	158 353 511	222 499 721	234 677 911	303 914 1217	148 495 643	33 171 204			250-259
7 2 9	10 6 16	25 6 31	38 11 49	31 12 43	79 39 118	122 82 204	153 170 323	157 351 508	220 496 716	234 675 909	303 912 1215	147 494 641	33 171 204			250
1			1						1 1							253
1			1													
1								1 1								255
1		1 1			1 1	1 1	1 1	1 2		1 1						
		1 1		1 1	1 1	3 3	1 1	1 1	2 4	1 1	2 2	1 1				251, 252, 256-259
1			3	2	1	3	1	1		4 3	6 15	8 15	5 20			260-269
1			3	2	1	3	1	3		7	21	23	25			
			1	2	1	2	1	2		3 3	4 15	8 14	4 19			261
			1	2	1	2	1	2		6	19	22	23			
			1							1	1					268
			1							1	1					
			1													2680,.1
										1	1					2682
						1		1			1		1			
1			1			1		1			1		1			260, 262-267, 269
1			1			1		1			1		1			
5 1 6	4 2 6	5 1 6	4 2 6	3 2 5	4 8 12	15 9 24	16 6 22	5 15 20	9 11 20	4 11 15	4 10 14	3 7 10	2 1 3			270-279

2.2 STERBEFÄLLE 1992 NACH ALTERSGRUPPEN,
(AUSFÜHRLICHE

POS.-NR. DER ICD/9	TODESURSACHE	M W Z	GESTORBENE INSGESAMT	DAVON IM ALTER									
				UNTER 24 STUNDEN	24 STUNDEN - 7 TAGEN	7 TAGEN - 28 TAGEN	28 TAGEN - 1 JAHR	UNTER 1 JAHR	1-5	5-10	10-15	15-20	20-25
280-289	IV. KRANKHEITEN DES BLUTES U.D. BLUTBILDEN- DEN ORGANE		129 233 362						2 2	1 1	1 1	2 2	1 5 6
280-285	ANAEMIE		76 176 252						2 2	1 1		1 1	3 3
286	KOAGULOPATHIEN		7 6 13										1 1 2
287	PURPURA UND ANDERE HAEMORRHAGISCHE DIATHESEN		10 16 26										1 1
288	KRANKHEITEN DER WEISSEN BLUTKÖRPER- CHEN		8 12 20								1 1		
289	SONST. KRANKHEITEN DES BLUTES UND DER BLUTBILDENDEN ORGANE		28 23 51									1 1	

URSACHEN

TODESURSACHEN UND GESCHLECHT
SYSTEMATIK)

VON... BIS UNTER... STUNDEN, TAGEN BZW. JAHREN														UNBE- KANNT	M W Z	POS.-NR. DER ICD/9
25-30	30-35	35-40	40-45	45-50	50-55	55-60	60-65	65-70	70-75	75-80	80-85	85-90	90 UND MEHR			
3 4 7	6 3 9	2 2	4 2 6	6 4 10	2 8 10	8 7 15	10 16 26	8 14 22	16 20 36	24 34 58	14 56 70	16 36 52	6 21 27			280-289
1 2 3	6 2 8	1 1	1 1 1	3 2 5	5 5	4 2 6	8 5 13	3 5 8	8 14 22	13 29 42	12 50 62	12 33 45	4 20 24			280-285
			1 1	1 2 3			1 1	2 2	1 1	2 2		1 1				286
		1	2 1 3	1 1		2 2	2 2	1 1 2	1 1 2	2 2 4	1 1	1 2	1 1 2			287
2 2	1 1			1 1		1 1	3 3	1 1	1 3 4	2 2	1 1 2	1 1				288
2 2				1 1	2 1 3	4 2 6	2 5 7	4 5 9	5 2 7	5 3 8	1 4 5	2 1 3	1 1 1			289

2.2 STERBEFÄLLE 1992 NACH ALTERSGRUPPEN,
(AUSFÜHRLICHE

POS.-NR. DER ICD/9	TODESURSACHE	M W Z	GESTORBENE INSGESAMT	DAVON IM ALTER									
				UNTER 24 STUNDEN	24 STUNDEN - 7 TAGEN	7 TAGEN - 28 TAGEN	28 TAGEN - 1 JAHR	UNTER 1 JAHR	1-5	5-10	10-15	15-20	20-25
290-319	V.PSYCHIATRISCHE KRANKHEITEN		1751 726 2477						1 1	1 1	1 1	1 2 3	5 1 6
290-299	PSYCHOSEN		329 372 701										1 1
290	SENILE UND PRAESENILE ORGANISCHE PSYCHOSEN		98 260 358										
291	ALKOHOLPSYCHOSEN		180 23 203										
293,294	UEBRIGE ORGANISCHE PSYCHOSEN		21 26 47										
295	SCHIZOPHRENE PSYCHOSEN		17 36 53										
296-299	ANDERE PSYCHOSEN		13 27 40										1 1
300-316	NEUROSEN, PERSOENLICHK. STOERUNGEN U. AND. NICHT PSYCHOT. PSYCH. STOER.		1411 342 1753							1 1		2 2	3 1 4
303	ALKOHOLABHAENGIGKEIT		1382 323 1705										1 1
304	MEDIKAMENTEN-/ DROGENABHAENGIGKEIT		6 1 7										1 1 2
317-319	OLIGOPHRENEN		11 12 23						1 1		1 1	1 1	1 1

URSACHEN

TODESURSACHEN UND GESCHLECHT
SYSTEMATIK)

VON... BIS UNTER... STUNDEN, TAGEN BZW. JAHREN														UNBE- KANNT	M W Z	POS.-NR. DER ICD/9
25-30	30-35	35-40	40-45	45-50	50-55	55-60	60-65	65-70	70-75	75-80	80-85	85-90	90 UND MEHR			
45 6 51	100 19 119	153 29 182	174 31 205	179 42 221	341 69 410	314 74 388	211 64 275	73 58 131	35 53 88	38 65 103	45 96 141	30 81 111	7 33 40			290-319
6 1 7	16 3 19	21 1 22	20 1 21	14 2 16	47 10 57	43 18 61	33 13 46	21 28 49	22 34 56	25 57 82	27 94 121	26 77 103	7 33 40			290-299
						3 3 6	7 5 12	11 15 26	10 23 33	15 40 55	22 77 99	23 70 93	7 27 34			290
5 1 6	14 1 15	20 1 21	19 1 19	14 2 16	39 3 42	28 6 34	21 3 24	8 3 11	8 2 10	4 1 5						291
			1 1 2		1 1 1	2 2 2	2 2 4	1 2 3	4 2 6	4 4 8	3 8 11	3 3 6	4 4 4			293,294
	1 2 3				5 5 10	7 6 13	1 2 3	1 6 7		1 2 3	1 4 5	3 3 3	1 1 1			295
1 1	1 1	1 1			2 2 4	3 3 6	2 1 3		2 2 2	1 10 11	1 5 6	1 1 1	1 1 1			296-299
39 5 44	82 14 96	132 28 160	154 28 182	164 40 204	292 59 351	271 53 324	178 51 229	50 28 78	13 19 32	13 8 21	17 1 18	3 4 7				300-316
35 4 39	81 12 93	127 27 154	152 27 179	158 38 196	291 58 349	269 53 322	175 50 225	49 27 76	13 17 30	13 6 19	16 1 17	2 3 5				303
3 3	1 1			1 1												304
	2 2 4		2 2	1 1	2 2	3 3		2 2 4			1 1 2	1 1 1				317-319

2.2 STERBEFAELLE 1992 NACH ALTERSGRUPPEN,
(AUSFUEHRLICHE

POS.-NR. DER ICD/9	TODESURSACHE	M W Z	GESTORBENE INSGESAMT	DAVON IM ALTER									
				UNTER 24 STUNDEN	24 STUNDEN - 7 TAGEN	7 TAGEN - 28 TAGEN	28 TAGEN - 1 JAHR	UNTER 1 JAHR	1-5	5-10	10-15	15-20	20-25
320-389	VI. KRANKHEITEN DES NERVENSYSTEMS U. DER SINNESORGANE		734 751 1485				5 9 14	5 9 14	15 8 23	13 9 22	7 11 18	15 6 21	14 10 24
320-326	ENTZUENDLICHE KRANKHEITEN DES ZENTRALNERVENSYSTEMS		61 64 125				2 1 3	2 1 3	2 2 4		3 3	1 1	1 1
320	BAKTERIELLE MENINGITIS		38 25 63				2 2	2 2	1 1 2		1 1	1 1	
323	ENZEPHALITIS, MYELITIS UND ENZEPHALOMYELITIS		12 24 36				1 1	1 1	1 2		2 2		1 1
321,322, 324-326	UEBRIGE ENTZUENDL. KRANKHEITEN DES ZENTRALNERVENSYSTEMS		11 15 26										
330-337	HEREDITAERE U. DEGENE- RATIVE KRANKHEITEN D. ZENTRALNERVENSYSTEM		356 446 802				2 3 5	2 3 5	3 3 6	6 4 10	1 2 3	2 2	3 3
332	PARKINSON' SYNDROME		147 168 315										
335	AFFEKTIONEN DER VORDERHORNGANGLIEN- ZELLEN		54 43 97				2 1 3	2 1 3	1 1 1	2 2	1 1	1 1	
3352	KRANKHEITEN D. MOTORI- SCHEN NEURONS		43 37 80										
3350, .1, 3358, .9	UEBRIGE KRANKHEITEN DER VORDERHORNGANG- LIENZELLEN		11 6 17				2 1 3	2 1 3	1 1 1	2 2	1 1	1 1	
330,331, 333,334, 336,337	UEBRIGE HEREDITAERE U. DEGENERATIVE KRANKH. D. ZENTRALNERVENSYSTEMS		155 235 390				2 2	2 2	2 3 5	4 4 8	1 1 2	1 1	3 3
340-349	SONST. KRANKHEITEN DES ZENTRALNERVENSYSTEMS		266 207 473				3 3	3 3	9 3 12	6 5 11	3 6 9	5 4 9	8 8 16
340	ENZEPHALOMYELITIS DISSEMINATA		35 76 111										
342	HEMIPLEGIE		2 3 5										
343	ZEREBRALE KINDERLAEHMUNG		13 17 30				2 2	2 2	1 2 3	5 3 8	1 1 2	2 2 4	2 2
344	SONSTIGE LAEHMUNGEN		9 6 15										
345	EPILEPSIE		169 66 235				1 1	1 1	6 1 7	2 2	2 5 7	2 2	7 5 12
341, 346-349	UEBRIGE KRANKHEITEN D. ZENTRALNERVENSYSTEMS		38 39 77						2 2	1 1		3 3	1 1 2
350-359	AFFEKTIONEN DES PERIPHEREN NERVEN- SYSTEMS		47 28 75							1 1	3 3	8 1 9	3 1 4
360-379	AFFEKTIONEN DES AUGES UND SEINER ANHANGSGEBILDE		1 1										
380-389	KRANKHEITEN DES OHRES UND DES WARZENFORTSATZES		3 6 9				1 2 3	1 2 3	1 1				
381-383	OTITIS MEDIA UND MASTOIDITIS		3 6 9				1 2 3	1 2 3	1 1				

URSACHEN

TODESURSACHEN UND GESCHLECHT

SYSTEMATIK)

VON... BIS UNTER... STUNDEN, TAGEN BZW. JAHREN

25-30	30-35	35-40	40-45	45-50	50-55	55-60	60-65	65-70	70-75	75-80	80-85	85-90	90 UND MEHR	UNBE- KANNT	M W Z	POS.-NR. DER ICD/9
30 11 41	36 13 49	37 16 53	43 22 65	33 25 58	57 35 92	56 66 122	60 68 128	80 71 151	70 100 170	75 112 187	55 96 151	28 46 74	5 17 22			320-389
3 4 7	3 1 4		6 1 7	5 3 8	6 4 10	10 10 20	5 6 11	5 6 11	6 1 7	5 10 15	1 7 8	2 2 4	1 1 1			320-326
1 2 3	2 2		2 1 3	1 2 3	3 3	7 4 11	5 2 7	4 1 5	4 1 5	4 5 9	1 3 4	1 1 2				320
2 2 4	1 1		1 1	2 1 3	1 3 4	1 4 5		1 3 4	1 1	1 3 4	1 1	1 1 2				323
	1 1		3 3	2 2	2 1 3	2 2 4	4 4	2 2	1 1	2 2	3 3		1 1			321,322, 324-326
4 4	7 2 9	4 4 8	10 5 15	8 3 11	5 11 16	26 29 55	36 31 67	55 48 103	57 78 135	57 93 150	46 77 123	20 38 58	4 15 19			330-337
			1 1	1 2 3	2 2	4 3 7	13 5 18	16 15 31	30 36 66	36 47 83	31 39 70	13 14 27	2 5 7			332
2 2	2 1 3	1 2 3	4 3 7	6 6	3 4 7	8 12 20	8 7 15	8 6 14	4 5 9	2 1 3						335
	1 1 2	1 2 3	3 1 4	6 6	3 4 7	8 12 20	7 6 13	8 5 13	4 5 9	2 1 3						3352
2 2	1 1		1 2 3				1 1 2	1 1								3350,,1, 3358,,9
2 2	5 1 6	3 2 5	5 2 7	1 1 2	2 5 7	14 14 28	15 19 34	31 27 58	23 37 60	19 45 64	15 38 53	7 24 31	2 10 12			330,331, 333,334, 336,337
20 6 26	24 10 34	31 12 43	26 14 40	20 19 39	38 17 55	17 19 36	16 28 44	15 15 30	4 15 19	10 7 17	8 10 18	5 5 10	1 1 2			340-349
	1 1	5 7	7 12	11 12	7 5 12	2 9 11	3 16 19	9 7 16	1 6 7	3 3 6	1 6 7	1 1 1				340
							1 1		1 1	1 1	1 1		1 1			342
2 1 3	1 1			1 1		1 1	1 1	1 2								343
1 1	1 1				2 1 3	2 2	1 1 2	2 1 3	1 1 1	1 1	1 1					344
15 5 20	24 7 31	29 3 32	19 5 24	16 4 20	21 5 26	12 3 15	7 7 14	1 5 6	2 3 5	1 1 2	2 2	4 2 6	1 1			345
2 2		4 4	2 4	2 4 6	8 6 14	1 6 7	4 3 7	2 1 3	1 4 5	5 2 7	4 3 7	3 3 3				341, 346-349
3 1 4	2 2	2 2	1 2 3		8 2 10	3 7 10	3 3 6	5 2 7	3 4 7	2 2 4	2 2	1 1				350-359
												1 1				360-379
					1 1	1 1			2 2	1 1						380-389
					1 1	1 1			2 2	1 1						381-383

2.2 STERBEFÄLLE 1992 NACH ALTERSGRUPPEN,
(AUSFÜHRLICHE

POS.-NR. DER ICD/9	TODESURSACHE	M W Z	GESTORBENE INSGESAMT	DAVON IM ALTER									
				UNTER 24 STUNDEN	24 STUNDEN - 7 TAGEN	7 TAGEN - 28 TAGEN	28 TAGEN - 1 JAHR	UNTER 1 JAHR	1-5	5-10	10-15	15-20	20-25
390-459	VII. KRANKHEITEN DES KREISLAUFSYSTEMS		41319 60206 101525			2	6	8	8	4	4	14	25
						2	3	3	4		5	3	20
							9	11	12	4	9	17	45
390-392	AKUTES RHEUMATISCHES FIEBER		6 6										
391	RHEUMATISCHES FIEBER MIT HERZBETEILIGUNG		6 6										
393-398	CHRON. RHEUMATISCHE HERZKRANKHEITEN		151 345 496				1 1	1 1	1			1	1
												1	1
394	MITRALKLAPPENFEHLER		38 149 187				1 1	1 1					1 1
395	AORTENKLAPPENFEHLER		40 28 68										
396	MITRAL- UND AORTENKLAPPENFEHLER		67 156 223						1			1	
									1			1	
393, 397,398	UEBRIGE RHEUMATISCHE HERZKRANKHEITEN		6 12 18										
401-405	HYPERTONIE UND HOCHDRUCKKRANKHEITEN		1420 3147 4567						1 1				1 1
401	ESSENTIELLE HYPERTONIE		500 1036 1536						1 1				
4010	BEI DER ANGABE "MALIGN"		34 78 112										
4011	BEI DER ANGABE "BENIGNE"		39 72 111										
4019	OHNE ANGABE "MALIGN" ODER "BENIGNE"		427 886 1313						1 1				
402	HYPERTENSIVE HERZKRANKHEIT		831 1985 2816										
4020	BEI DER ANGABE "MALIGN"		42 77 119										
4021	BEI DER ANGABE "BENIGNE"		66 147 213										
4029	OHNE ANGABE "MALIGN" ODER "BENIGNE"		723 1761 2484										
403	RENALE HYPERTONIE		50 71 121										1 1
4030	BEI DER ANGABE "MALIGN"		4 9 13										
4031	BEI DER ANGABE "BENIGNE"		4 1 5										
4039	OHNE ANGABE "MALIGN" ODER "BENIGNE"		42 61 103										1 1
404	HYPERTONIE MIT HERZ- UND NIERENKRANKHEIT		39 55 94										
4040	BEI DER ANGABE "MALIGN"		4 1 5										

URSACHEN

TODESURSACHEN UND GESCHLECHT

SYSTEMATIK)

VON... BIS UNTER... STUNDEN, TAGEN BZW. JAHREN

25-30	30-35	35-40	40-45	45-50	50-55	55-60	60-65	65-70	70-75	75-80	80-85	85-90	90 UND MEHR	UNBE- KANNT	M W Z	POS.-NR. DER ICD/9
75 36 111	116 75 191	310 88 398	516 154 670	662 236 898	1741 479 2220	2698 917 3615	3950 1872 5822	3977 3370 7347	4763 5601 10364	5975 9794 15769	8276 16322 24598	5796 13682 19478	2401 7545 9946			390-459
				1 1			1 1	2 2	1 1	1 1						390-392
				1 1			1 1	2 2	1 1	1 1						391
2 2 1 1	4 2 6	3 3	6 1 7	6 3 9	14 14 28	15 24 39	32 54 86	22 64 86	18 57 75	17 52 63	7 44 51	2 24 26	5 5			393-398
			2	2	4	7	8	5	2	6	1	1				394
	1 1		2	2	5 9	12 19	20 28	28 33	29 31	16 22	25 26	8 9	2 2			395
	2 2	1 1	1 1	2 2	7 8	2 3	10 16	4 6 10	3 5 8	6 6 12	1 1 1	1 2 3	1 1			396
1 1	2 1 3	2 2	3 3	4 1 5	2 5 7	6 10 16	13 27 40	11 30 41	12 22 34	5 29 34	4 18 22	11 11	2 2			393, 397,398
			1 1		1 3 4	1 1	1 1 2	2 2	1 1 2	1 1 1	1 1 2	3 3				401-405
6 6	5 4 9	15 4 19	21 9 30	16 15 31	65 30 95	109 60 169	143 130 273	152 176 328	165 319 484	203 543 746	288 864 1152	185 698 883	47 293 340			401
	1 2 3	7 1 8	8 2 10	6 5 11	32 13 45	37 20 57	49 45 94	62 55 117	58 108 166	71 178 249	91 275 366	60 225 285	18 106 124			4010
			1 1	2 2	4 1 5	2 1 3	1 2 3	4 6 10	4 12 16	4 14 18	8 21 29	3 14 17	3 5 8			4011
				1 1	5 1 6	3 1 4	2 2 4	8 6 14	1 7 8	4 14 18	11 22 33	2 11 13	2 8 10			4019
	1 2 3	7 1 8	7 2 9	5 3 8	23 11 34	32 18 50	46 41 87	50 43 93	53 89 142	63 150 213	72 232 304	55 200 255	13 93 106			402
4 4	3 2 5	6 3 9	10 6 16	9 8 17	31 14 45	62 38 100	85 77 162	79 105 184	101 202 303	116 349 465	180 553 733	118 448 567	27 179 206			4020
		1 1	1 1		2 2	6 8	5 3 8	3 4 7	4 9 13	6 15 21	7 24 31	7 14 21	6 6			4021
					4 2 6	5 3 8	9 4 13	7 10 17	9 18 27	9 29 38	13 45 58	9 20 29	1 14 15			4029
4 4	3 2 5	5 2 7	9 5 14	9 8 17	25 12 37	51 33 84	71 70 141	69 91 160	88 175 263	101 305 406	160 484 644	102 415 517	26 159 185			403
2 2	1 1	2 2	2 2	1 1	1 2 3	4 1 5	3 3 6	5 6 11	3 7 10	7 12 19	14 21 35	5 14 19	1 3 4			4030
1 1			1 1	1 1		1 1	1 1	1 1	1 1	1 1	1 3	3 3				4031
		1 1				1 1	1 1	1 1		1 1	1 1					4039
1 1	1 1	1 1	1 1		1 2 3	2 1 3	3 3 6	4 5 9	3 6 9	7 10 17	12 19 31	5 11 16	1 3 4			404
			1 1 2	1 1 2	1 1 2	6 1 7	6 5 11	6 10 16	3 2 5	9 4 13	3 15 18	2 10 12	1 5 6			4040
					1 1	1 1		1 1	1 1			1 1				

2.2 STERBEFÄLLE 1992 NACH ALTERSGRUPPEN,
(AUSFÜHRLICHE

POS.-NR. DER ICD/9	TODESURSACHE	M W Z	GESTORBENE INSGESAMT	DAVON IM ALTER									
				UNTER 24 STUNDEN	24 STUNDEN - 7 TAGEN	7 TAGEN - 28 TAGEN	28 TAGEN - 1 JAHR	UNTER 1 JAHR	1-5	5-10	10-15	15-20	20-25
4041	BEI DER ANGABE "BENIGNE"		1 4 5										
4049	OHNE ANGABE "MALIGN" ODER "BENIGNE"		34 50 84										
410-414	ISCHAEMISCHE HERZKRANKHEITEN		20728 24335 45063									2	4
410	AKUTER MYOKARDINFARKT		10553 7685 18218									2	3
411	SONST. AKUTE O. SUBAKUTE FORMEN VON ISCHAEMI- SCHEN HERZKRANKHEITEN		575 637 1212									2	3
412	ALTER MYOKARDINFARKT		420 222 642										
413	ANGINA PECTORIS		74 83 157										
414	SONST. FORMEN VON CHRON. ISCHAEMISCHEN HERZKRANKHEITEN		9106 15728 24834										1
415-417	KRANKHEITEN DES LUNGENKREISLAUFS		1337 1215 2552					1	1	2		1	4
415	AKUTE PULMONALE HERZKRANKHEIT		510 706 1216					1	1	2		1	4
4150	AKUTES COR PULMONALE		63 61 124									1	3
4151	LUNGENEMBOLIE		447 645 1092									1	3
416,417	UEBRIGE PULMONALE HERZKRANKHEITEN		827 509 1336					1	1	2		1	1
420-429	SONSTIGE FORMEN VON HERZKRANKHEITEN		4576 7089 11665			2	4	6	2	3	2	7	9
420-422	AKUTE PERIKARDITIS, AKU- TE U. SUBAKUTE ENDOKAR- DITIS, AKUTE MYOKARDIT.		58 63 121			2	2	1	1	3	3	2	10
423	SONSTIGE KRANKHEITEN DES PERIKARDS		7 6 13			2	6	8	3	3	5	9	19
424	SONSTIGE KRANKHEITEN DES ENDOKARDS		211 333 544					1	1		1		2
425	MYOKARDIOPATHIE		467 281 748			1	1	2				1	3
426	STOERUNGEN IM ERRE- GUNGSL EITUNGSSYSTEM DES HERZENS		52 69 121							1		1	1
4260	KOMPLETTER ATRIOVEN- TRIKULAERER BLOCK		18 17 35									1	
4261	SONST. U. N. N. BEZ. ATRIOVENTRIKULAERER BLOCK		6 8 14										
4262, .3	LINKSSCHENKELBLOCK		2 7 9										
4264	RECHTSSCHENKELBLOCK		3 3 6										

URSACHEN

TODESURSACHEN UND GESCHLECHT
SYSTEMATIK)

VON... BIS UNTER... STUNDEN, TAGEN BZW. JAHREN														UNBE- KANNT	M W Z	POS.-NR. DER ICD/9
25-30	30-35	35-40	40-45	45-50	50-55	55-60	60-65	65-70	70-75	75-80	80-85	85-90	90 UND MEHR			
								1 1	1		1 1	1 1	1 1			4041
				1 1 2	1 1 2	1 1 1	5 1 6	6 4 10	4 10 14	2 2 4	9 3 12	3 14 17	2 8 10	1 5 6		4049
18 4 22	33 16 49	138 21 159	297 53 350	399 67 466	1023 183 1206	1602 408 2010	2406 896 3302	2326 1629 3955	2637 2604 5241	2914 4295 7209	3740 6506 10246	2340 5076 7416	849 2577 3426			410-414
17 2 19	26 13 39	117 18 135	240 44 284	305 52 357	791 121 912	1177 241 1418	1641 516 2157	1445 849 2294	1442 1173 2615	1308 1568 2876	1299 1775 3074	602 993 1595	138 300 438			410
1 1 2	3 3 6	8 1 9	16 4 20	21 4 25	40 9 49	66 21 87	64 28 92	72 41 113	50 66 116	68 120 188	92 161 253	53 108 161	21 70 91			411
			8 1 9	13 13 18	16 2 18	36 2 38	63 10 73	62 30 92	70 26 96	63 42 105	55 61 116	31 36 67	3 12 15			412
				2 2 5	3 2 4	4 4 4	15 6 21	16 8 24	1 12 13	11 14 25	13 16 29	8 18 26	1 7 8			413
1 1	4 4	13 2 15	33 4 37	58 11 69	173 49 222	319 144 463	623 336 959	731 701 1432	1074 1327 2401	1464 2551 4015	2281 4493 6774	1646 3921 5567	686 2188 2874			414
5 3 8	6 8 14	23 8 31	21 10 31	27 26 53	57 47 104	104 57 161	168 91 259	163 137 300	182 170 352	194 202 396	220 253 473	120 145 265	39 52 91			415-417
4 2 6	4 7 11	16 7 23	15 7 22	20 18 38	27 40 67	56 40 96	80 56 136	61 88 149	58 90 148	55 108 163	69 149 218	36 68 104	5 23 28			415
	2 2		1 1	1 1	1 3 4	4 2 6	11 3 14	10 5 15	12 5 17	3 12 15	8 20 28	8 9 17	3 1 4			4150
4 2 6	2 7 9	16 7 23	15 6 21	19 18 37	26 37 63	52 38 90	69 53 122	51 83 134	46 85 131	52 96 148	61 129 190	28 59 87	2 22 24			4151
1 1 2	2 1 3	7 1 8	6 3 9	7 8 15	30 7 37	48 17 65	88 35 123	102 49 151	124 80 204	139 94 233	151 104 255	84 77 161	34 29 63			416,417
23 15 38	41 13 54	81 19 100	98 25 123	124 47 171	273 82 355	374 118 492	398 228 626	357 357 714	394 584 978	538 957 1495	818 1822 2640	659 1650 2309	369 1154 1523			420-429
4 4		4 2 6	2 3 5	1 2 3	11 5 16	6 7 13	11 8 19	3 14 17	9 9 18	4 2 6	3 2 5	2 4 6	1 1			420-422
	1 1	1 1			1 1		2 2	1 1		1 3	1 1	1 1	1 1			423
4 4	8 8	6 2 8	7 4 11	7 7 14	21 5 26	31 24 55	31 31 62	30 48 78	23 56 79	21 54 75	16 65 81	3 24 27	1 10 11			424
7 2 9	20 4 24	30 3 33	33 7 40	47 12 59	72 16 88	95 13 108	45 25 70	30 20 50	14 16 30	18 24 42	23 58 81	19 49 68	8 28 36			425
				1 1	3 1 4	2 2 4	8 2 10	3 5 8	4 7 11	3 12 15	14 14 28	8 20 28	5 4 9			426
				1 1	1 1		3 3	2 3	2 2		7 4 11	1 4 5	1 1 2			4260
							1 1	1 1	1 1	2 2	1 2 3	1 2 3	2 2			4261
						1 1	1 2	1 1		1 2	1 1	2 2				4262,-3
						1 1	1 1		1 1		1 1	1 1	1 1			4264

2.2 STERBEFÄLLE 1992 NACH ALTERSGRUPPEN,
(AUSFÜHRLICHE

POS.-NR. DER ICD/9	TODESURSACHE	M W Z	GESTORBENE INSGESAMT	DAVON IM ALTER									
				UNTER 24 STUNDEN	24 STUNDEN - 7 TAGEN	7 TAGEN - 28 TAGEN	28 TAGEN - 1 JAHR	UNTER 1 JAHR	1-5	5-10	10-15	15-20	20-25
4265	N.N.BEZ. SCHENKELBLOCK		1 1										
4266	SONSTIGER HERZBLOCK		5 7 12										
4267-.,9	UEBRIGE STÖRUNGEN IM ERREGUNGSLEITUNGS- SYSTEM DES HERZENS		18 26 44							1 1			1 1
427	HERZRHYTHMUS- STÖRUNGEN		561 940 1501				1 1	1 1	2 2	1 1		1 1	
428	HERZINSUFFIZIENZ		2662 4211 6873			1 1 1	2 1 3	3 1 4				1 1 3	4 5 9
4280	STAUUNGSINSUFFIZIENZ		152 248 400										1 1 2
4281	LINKSHERZINSUFFIZIENZ		487 750 1237				1 1	1 1				1 1	
4289	N.N.BEZ. HERZINSUFFIZIENZ		2023 3213 5236			1 1	2 2	3 3			1 2	2 2	3 4 7
429	MANGELHAFTE BESCHREI- BUNGEN UND KOMPLIKAT. VON HERZKRANKHEITEN		558 1186 1744										1 1 2
430-438	KRANKHEITEN DES ZEREBROVASKULÄREN SYSTEMS		9438 17681 27119				1 1	1 1	3 2 5	1 1	2 1 3	2 2	5 4 9
430	SUBARACHNOIDAL- BLUTUNG		119 151 270							1 1			3 3
431, 432	INTRAZEREBR. HAEMORRHA- GIE U. SONST. U. N.N.BEZ. INTRAKRAN. BLUTUNGEN		688 729 1417				1 1	1 1	3 1 4		1 1 2	1 1	1 2 3
433, 434	VERSCHLUSS U. STENOSE DER PRAEZEREBRALEN U. ZEREBRALEN ARTERIEN		513 743 1256						1 1		1 1	1 1	1 1
435	ZEREBRALE ISCHAEMISCHE ATTACKEN		70 127 197										
436	AKUTE ABER MANGELH. BEZ. HIRNGEFAESS- KRANKHEITEN		4593 8654 13247										1 1
437	SONST. U. MANGELH. BEZ. HIRNGEFAESSKRANKHEITEN		3406 7198 10604										1 1
4370	ZEREBRALE ARTERIOSKLEROSE		1131 2665 3796										
4371	SONST. GENERALISIERTE ISCHAEMISCHE HIRNGE- FAESSKRANKHEITEN		1507 2970 4477										1 1
4372-.,9	UEBRIGE MANGELHAFT BEZ. HIRNGEFAESS- KRANKHEITEN		768 1563 2331										
438	SPAETFOLGEN VON HIRNGEFAESS- KRANKHEITEN		49 79 128										
440-448	KRANKHEITEN DER ARTERIEN, ARTERIOLEN U. KAPILLAREN		3350 5935 9285										2 1 3
440	ARTERIOSKLEROSE		2700 5418 8118										
441	AORTENANEURYSMA		325 116 441										1 1 2

URSACHEN

TODESURSACHEN UND GESCHLECHT

SYSTEMATIK)

VON... BIS UNTER... STUNDEN, TAGEN BZW. JAHREN														UNBE- KANNT	M W Z	POS.-NR. DER ICD/9
25-30	30-35	35-40	40-45	45-50	50-55	55-60	60-65	65-70	70-75	75-80	80-85	85-90	90 UND MEHR			
									1 1							4265
					1 1	1 1		1 1	1 1	1 1	2 3	1 2	1 3			4266
					1 1 2	1 1	2 2	2 2	2 3 5	2 2 4	3 6 9	5 9 14	1 2 3			4267-9
3 1 4	1 1 2	4 1 5	10 3 13	4 6 10	28 11 39	27 8 35	42 27 69	49 55 104	58 95 153	79 140 219	133 261 394	84 219 303	34 111 145			427
9 5 14	10 6 16	33 9 42	44 8 52	61 19 80	126 41 167	190 59 249	223 114 337	207 181 388	239 334 573	327 590 917	507 1081 1588	419 1004 1423	256 752 1008			428
	1 1	3 3	1 1	1 1	5 4 9	8 3 11	14 6 20	12 13 25	12 15 27	21 32 53	31 72 103	28 63 91	15 38 53			4280
1 1	1 1	6 7	7 1 8	10 4 14	18 9 27	36 15 51	48 21 69	45 30 75	52 63 115	72 130 202	97 186 283	65 158 223	28 131 159			4281
8 5 13	9 5 14	24 8 32	36 7 43	50 15 65	103 28 131	146 41 187	161 87 248	150 138 288	175 256 431	234 428 662	379 823 1202	326 783 1109	213 583 796			4289
3 3	1 2 3	3 2 5	2 2 2	4 4	11 3 14	23 5 28	36 21 57	34 33 67	47 64 111	85 135 220	122 340 462	124 329 453	65 248 313			429
13 11 24	18 20 38	38 26 64	59 40 99	75 64 139	228 105 333	371 193 564	602 377 979	706 802 1508	1016 1529 2545	1564 2911 4475	2317 5071 7388	1724 4316 6040	693 2209 2902			430-438
4 4 8	4 12 16	13 10 23	8 13 21	6 12 18	17 13 30	13 11 24	17 11 28	9 19 28	7 11 18	6 19 25	9 12 21	1 2 3	1 2 3			430
6 4 10	7 5 12	17 10 27	34 15 49	35 27 62	92 45 137	95 51 146	103 59 162	82 83 165	57 89 146	58 121 179	63 127 190	23 69 92	9 20 29			431, 432
1 2 3	3 2 5	3 3 6	6 6 12	8 13 21	29 10 39	37 25 62	68 34 102	58 59 117	54 88 142	83 131 214	81 195 276	62 134 196	17 40 57			433, 434
						1 1	2 4 6	3 3 6	4 5 9	14 22 36	24 40 64	17 38 55	6 14 20			435
2 1 3	4 1 5	4 3 7	9 4 13	21 10 31	65 24 89	174 81 255	313 201 514	380 445 825	590 884 1474	842 1566 2408	1186 2569 3755	723 2021 2744	280 843 1123			436
		1 1	2 2 4	4 2 6	24 11 35	50 24 74	98 67 165	172 191 363	301 442 743	546 1038 1584	940 2107 3047	891 2026 2917	377 1287 1664			437
			1 1	2 2	8 8	6 4 10	25 13 38	42 57 99	83 135 218	170 347 517	322 753 1075	320 810 1130	152 546 698			4370
		1 1	1 1	2 2 4	9 5 14	32 15 47	47 33 80	88 93 181	144 201 345	248 453 701	409 895 1304	378 790 1168	148 482 630			4371
			2 2	6 13	12 5 17	26 21 47	42 41 83	74 106 180	128 238 366	209 459 668	193 426 619	77 259 336				4372-9
				1 1	1 2 3	2 2	1 1 2	2 2 4	3 10 13	15 14 29	14 21 35	7 26 33	3 3 6			438
5 1 6	2 4 6	6 4 10	8 3 11	8 3 11	53 8 61	88 26 114	156 61 217	221 156 377	314 278 592	504 769 1273	845 1684 2529	740 1713 2453	398 1224 1622			440-448
		2 2	1 1	3 4	25 5 30	44 20 64	89 43 132	130 123 253	213 229 442	393 685 1078	719 1543 2262	702 1613 2315	380 1155 1535			440
4 1 5	1 1	3 3 6	5 1 6	4 1 5	16 1 17	14 1 15	39 5 44	55 10 65	60 17 77	57 18 75	55 28 83	12 18 30	10 10 10			441

2.2 STERBEFAELLE 1992 NACH ALTERSGRUPPEN,
(AUSFUEHRLICHE

POS.-NR. DER ICD/9	TODESURSACHE	M W Z	GESTORBENE INSGESAMT	DAVON IM ALTER									
				UNTER 24 STUNDEN	24 STUNDEN - 7 TAGEN	7 TAGEN - 28 TAGEN	28 TAGEN - 1 JAHR	UNTER 1 JAHR	1-5	5-10	10-15	15-20	20-25
444	ARTERIELLE EMBOLIE U. THROMBOSE		192 296 488										
442, 443, 446-448	UEBRIGE KRANKHEITEN DER ARTERIEN, ARTERI- OLEN U. KAPILLAREN		133 105 238										1 1
451-459	KRANKH. D. VENEN, LYMPH- GEF. SOW. SONST. KRANKH. DES KREISLAUFSYSTEMS		319 453 772									1 1	

URSACHEN

TODESURSACHEN UND GESCHLECHT
SYSTEMATIK)

VON... BIS UNTER... STUNDEN, TAGEN BZW. JAHREN														UNBE- KANNT	M W Z	POS.-NR. DER ICD/9
25-30	30-35	35-40	40-45	45-50	50-55	55-60	60-65	65-70	70-75	75-80	80-85	85-90	90 UND MEHR			
1	2		2		7	24	12	25	22	31	43	14	9			444
1	2 4	1 1	1 3	1 1	2 9	3 27	7 19	16 41	22 44	51 82	89 132	58 72	43 52			
	1	1	1	1	5	6	16	11	19	23	28	12	9			442,443,
	1	1	1	1	5	2 8	6 22	7 18	10 29	15 38	24 52	24 36	16 25			446-448
3	7	6	6	7	28	35	45	30	37	41	41	26	6			451-459
2	8	6	13	10	10	31	34	47	59	64	78	60	31			
5	15	12	19	17	38	66	79	77	96	105	119	86	37			

2.2 STERBEFÄLLE 1992 NACH ALTERSGRUPPEN,
(AUSFÜHRLICHE)

POS.-NR. DER ICD/9	TODESURSACHE	M W Z	GESTORBENE INSGESAMT	DAVON IM ALTER									
				UNTER 24 STUNDEN	24 STUNDEN - 7 TAGEN	7 TAGEN - 28 TAGEN	28 TAGEN - 1 JAHR	UNTER 1 JAHR	1-5	5-10	10-15	15-20	20-25
460-519	VIII. KRANKHEITEN DER ATMUNGSORGANE		5504 4266 9770		1	1	19 9 28	20 10 30	8 5 13	4 4 8	5 5 10	4 2 6	6 5 11
460-466	AKUTE INFESTIONEN DER ATMUNGSORGANE		48 57 105				7 3 10	7 3 10	2 1 3	2	1 1		1 1
465	AKUTE INFESTION DER OB. LUFTWEGE AN MEHRE- REN U.N.N.BEZ. STELLEN		10 12 22				5 1 6	5 1 6	1 1 2		1 1		1 1
466	AKUTE BRONCHITIS UND BRONCHIOLITIS		37 37 74				2 2 4	2 2 4	1 1 1	1			
460-464	UEBRIGE AKUTE INFESTIONEN DER ATMUNGSORGANE		1 8 9							1 1			
470-478	SONSTIGE KRANKHEITEN DER OBEREN LUFTWEGE		6 7 13						1 1				
480-487	PNEUMONIE UND GRIPPE		1349 1621 2970	1			9 4 13	10 5 15	4 2 6		2 2 4	3 2 5	4 2 6
480-486	PNEUMONIE		1330 1606 2936	1			8 4 12	9 5 14	4 2 6		2 2 4	2 2 4	3 2 5
480	VIRUSPNEUMONIE		17 31 48				2 1 3	2 1 3			1 1		
481	PNEUMOKOKKENPNEUMONIE		45 27 72										
482, 483	PNEUMONIE DURCH SONSTIGE ERREGER		65 68 133				2 2	2 2		1 1			1 1
485	BRONCHOPNEUMONIE DURCH N.N.BEZ. ERREGER		861 1062 1923				2 1 3	2 1 3	2 1 3		1 1 2		1 1
486	PNEUMONIE DURCH N.N.BEZ. ERREGER		342 418 760	1			2 2 4	3 3 6	2 2		1 1 2	2 2 4	1 2 3
487	GRIPPE		19 15 34				1 1	1 1				1 1	1 1
4870	GRIPPE MIT PNEUMONIE		12 7 19										1 1
4871-.8	GRIPPE MIT BETEILIGUNG ANDERER ORGANE		7 8 15				1 1	1 1				1 1	
490-496	CHRON. OBSTRUKTIVE LUNGENKRANKHEITEN UND VERWANDTE AFFEKTIONEN		3424 1824 5248						1 1 2	1 1 2	3 2 5	1 1	1 2 3
490-493	N.N.BEZ.U. CHRONISCHE BRONCHITIS, EMPHYSEM UND ASTHMA		3331 1770 5101						1 1 2	1 1	3 2 5	1 1	1 2 3
490, 491	N.N.BEZ.U. CHRONISCHE BRONCHITIS		2316 1095 3411						1 1 2	1 1	2 2		1 1 2
492	EMPHYSEM		515 254 769										
493	ASTHMA		500 421 921								3 3	1 1	1 1
494-496	UEBRIGE OBSTRUKTIVE KRANKHEITEN DER LUNGE		93 54 147							1 1			
494	BRONCHIEKTASIE		11 2 13										

URSACHEN

TODESURSACHEN UND GESCHLECHT

SYSTEMATIK)

VON... BIS UNTER... STUNDEN, TAGEN BZW. JAHREN

25-30	30-35	35-40	40-45	45-50	50-55	55-60	60-65	65-70	70-75	75-80	80-85	85-90	90 UND MEHR	UNBE- KANNT	M W Z	POS.-NR. DER ICD/9
15 10 25	25 10 35	43 20 63	57 24 81	61 34 95	157 45 202	287 123 410	533 186 719	574 273 847	646 410 1056	903 669 1572	1110 1037 2147	765 908 1673	281 486 767			460-519
2 2		1 1			1 1 2	2 2	3 3 6	3 1 4	5 4 9	10 7 17	7 9 16	5 14 19	2 8 10			460-466
1 1						1 1	1 1			1 1 2	1 1	1 3 4	2 2			465
					1 1 2 •		2 3 5	3 1 4	5 3 8	9 4 13	7 8 15	4 9 13	2 6 8			466
1 1		1 1				1 1			1 1	2 2		2 2				460-464
1 1			1 1	1 1			1 1 2	1 1	1 1 2	1 1 2	2 2					470-478
7 4 11	16 4 20	29 11 40	32 10 42	18 9 27	65 13 78	62 29 91	95 52 147	89 79 168	105 124 229	187 239 426	301 427 728	228 394 622	92 211 303			480-487
7 3 10	16 4 20	27 11 38	29 10 39	18 9 27	63 11 74	61 28 89	95 52 147	87 79 166	104 124 228	187 236 423	298 425 723	227 391 618	91 208 299			480-486
1 1	2 2	1 1	1 2	1 1	1 1	1 1	3 3	1 2	1 2	2 5 7	4 8	1 8 9	1 3 4			480
1 1 2	7 1 8	2 1 3	5 2 7	2 2	2 1 3	6 2 8	6 1 7	2 1 3	1 3 4	3 2 5	5 10	2 6 8	1 1 2			481
		4 1 5	2 2		4 1 5	4 2 6	9 4 13	6 3 9	6 6 12	7 9 16	5 19 24	9 12 21	6 9 15			482, 483
4 4	5 2 7	13 5 18	16 4 20	10 6 16	34 7 41	39 14 53	59 32 91	56 49 105	69 83 152	128 158 286	198 296 494	157 265 422	67 138 205			485
2 1 3	2 1 3	8 3 11	5 3 8	5 3 8	23 1 24	11 10 21	21 12 33	22 25 47	27 31 58	47 62 109	86 101 187	58 100 158	16 57 73			486
1 1		2 2	3 3		2 2 4	1 1 2		2 2	1 1	3 3	3 5	1 3 4	1 3 4			487
		1 1	2 2		1 1			1 1	1 1	1 1	3 4	1 3 4	1 2 3			4870
1 1		1 1	1 1		1 2 3	1 1 2		1 1		2 2	1 1		1 1			4871-.8
4 3 7	3 4 7	8 5 13	15 8 23	31 21 52	80 26 106	184 79 263	345 103 448	401 164 565	456 233 689	614 313 927	699 401 1100	430 313 743	147 145 292			490-496
4 3 7	3 4 7	8 4 12	15 8 23	31 21 52	74 26 100	176 76 252	338 100 438	393 156 549	442 226 668	597 304 901	679 390 1069	418 305 723	146 142 288			490-493
2 2	1 1	3 1 4	5 4 9	13 8 21	34 4 38	114 34 148	228 46 274	257 86 343	307 128 435	439 204 643	498 271 769	308 208 517	104 96 200			490, 491
		1 1	2 2	5 3 7	9 3 12	21 8 29	45 9 54	64 24 88	69 37 106	85 34 119	98 61 159	82 48 130	34 28 62			492
2 3 5	2 4 6	4 3 7	8 4 12	13 11 24	31 19 50	41 34 75	65 45 110	72 46 118	66 61 127	73 66 139	83 58 141	28 48 76	8 18 26			493
		1 1			6 6	8 11	7 3 10	8 8 16	14 7 21	17 9 26	20 11 31	12 8 20	1 3 4			494-496
					2 2	3 3	1 1	1 1	1 2 3	1 1	1 1	1 1				494

2.2 STERBEFÄLLE 1992 NACH ALTERSGRUPPEN,
(AUSFÜHRLICHE

POS.-NR. DER ICD/9	TODESURSACHE	M W Z	GESTORBENE INSGESAMT	DAVON IM ALTER									
				UNTER 24 STUNDEN	24 STUNDEN - 7 TAGEN	7 TAGEN - 28 TAGEN	28 TAGEN - 1 JAHR	UNTER 1 JAHR	1-5	5-10	10-15	15-20	20-25
500-508	PNEUMOKONIOSEN UND LUNGENKRANKH. DURCH ÄUSSERE WIRKSTOFFE		271 16 287					1 1 2	1 1 2		1 1		
502	PNEUMOKONIOSE DURCH SONST. KIESELSÄUREN O. KIESELSÄURE SALZE		221 1 222										
500,501, 503-508	ÜBRIGE STAUBLUNGEN- KRANKH. U. LUNGENKRANKH. D. ÄUSSERE WIRKSTOFFE		50 15 65					1 1 2	1 1 2		1 1		
510-519	SONSTIGE KRANKHEITEN DER ATMUNGSORGANE		406 741 1147					2 1 3	2 1 3	1 1			1 1
510	PLEURAEMPYEM		20 7 27										
511	PLEURITIS		20 20 40										
513	LUNGEN- UND MEDIASTINALABSZESS		7 5 12										
514	STAUNUNG UND HYPOSTASE DER LUNGEN		271 619 890										1 1
512, 515-519	ÜBRIGE KRANKHEITEN DER ATMUNGSORGANE		88 90 178					2 1 3	2 1 3	1 1		1 1	

URSACHEN

TODESURSACHEN UND GESCHLECHT
SYSTEMATIK)

VON... BIS UNTER... STUNDEN, TAGEN BZW. JAHREN														UNBE- KANNT	M W Z	POS.-NR. DER ICD/9
25-30	30-35	35-40	40-45	45-50	50-55	55-60	60-65	65-70	70-75	75-80	80-85	85-90	90 UND MEHR			
	3	1	2	2	7	14	59	52	41	39	27	19	3			500-508
	3	1	2	2	7	14	59	53	4	4	3	2	1			
					2	11	52	48	34	33	22	17	2			502
					2	11	52	48	34	33	23	17	2			
	3	1	2	2	5	3	7	4	7	6	5	2	1			500,501, 503-508
	3	1	2	2	5	3	7	1	4	4	2	2	1			
	3							5	11	10	7	4	2			
3	3	5	7	9	4	27	30	29	38	52	76	83	37			510-519
1	2	3	6	4	5	13	27	27	44	105	195	185	121			
4	5	8	13	13	9	40	57	56	82	157	271	268	158			
		1		1	1	3	3	4	1	2	4					510
		1		1	1	1	4	3	5	4	4	4				
						3	3	2	1	5	2	3	1			511
						3	3	2	3	4	7	9	6		2	
								4	4	9	9	6				
		1		2					1		2	1				513
		1		2	1		1		1	1	2	1				
									2			2				
2	1	1	3	2	3	11	10	10	21	37	61	73	36			514
1	1		1	1	1	8	13	10	28	87	180	170	117			
3	2	1	4	3	4	19	23	20	49	124	241	243	153			
1	2	2	4	4		10	14	13	14	8	7	6				
	1	3	5	3	3	4	13	14	9	11	8	11	3			512, 515-519
1	3	5	9	7	3	14	27	27	23	19	15	17	3			

2.2 STERBEFÄLLE 1992 NACH ALTERSGRUPPEN,
(AUSFÜHRLICHE)

POS.-NR. DER ICD/9	TODESURSACHE	M W Z	GESTORBENE INSGESAMT	DAVON IM ALTER									
				UNTER 24 STUNDEN	24 STUNDEN - 7 TAGEN	7 TAGEN - 28 TAGEN	28 TAGEN - 1 JAHR	UNTER 1 JAHR	1-5	5-10	10-15	15-20	20-25
520-579	IX. KRANKHEITEN DER VERDAUUNGSORGANE		6193 4589 10782						5 1 6	1 1 2	4 2 6	1 1 1	13 6 19
520-529	KRANKH. D. MUNDHÖHLE, SPEICHELDRÜSEN UND DER KIEFER		1 4 5										
530-537	KRANKH. D. SPEISERÖHRE, DES MAGENS UND DES ZWÖLFFINGERDARMES		555 565 1120							1 1			1 1
530	KRANKHEITEN DER SPEISERÖHRE		36 25 61							1 1			
531	MAGENGESCHWÜRE		288 330 618										1 1
532	ULCUS DUODENI		173 149 322										
533	ULCUS PEPTICUM OHNE ANGABE D. SITZES		10 9 19										
535	GASTRITIS UND DUODENITIS		26 31 57										
534, 536,537	ÜBRIGE KRANKHEITEN DES MAGENS UND DES ZWÖLFFINGERDARMES		22 21 43										
540-543	APPENDIZITIS		47 51 98							1 1	2 2		1 1
540	AKUTE APPENDIZITIS		46 45 91							1 1	2 2		1 1
5400	MIT GENERALISIRTER PERITONITIS		21 28 49							1 1	2 2		1 1
5401	MIT PERITONEALEM ABSZESS		18 13 31										
5409	OHNE ANGABE EINER PERITONITIS		7 4 11										
541,542	APPENDIZITIS O.N.A. U. SONST. APPENDIZITIS		1 6 7										
550-553	EINGEWEIDEBRÜCHE		83 134 217										
550	LEISTENBRUCH		48 14 62										
5500	LEISTENBRUCH MIT GANGRÄN		7 8 15										
5501	LEISTENBRUCH MIT VERSCHLUSS, O. ANGABE EINER GANGRÄN		19 5 24										
5509	LEISTENBRUCH O. ANGABE VON VERSCHLUSS ODER GANGRÄN		22 1 23										
551	SONST. EINGEWEIDE- BRÜCHE MIT GANGRÄN		8 30 38										
552	SONST. EINGEWEIDE- BRÜCHE M. EINKLEMMUNG, O. ANG. EINER GANGRÄN		20 62 82										
553	SONST. EINGEWEIDEBRÜ- CHE O. ANG. EINER EIN- KLEMMUNG ODER GANGRÄN		7 28 35										

URSACHEN

TODESURSACHEN UND GESCHLECHT
SYSTEMATIK)

VON... BIS UNTER... STUNDEN, TAGEN BZW. JAHREN														UNBE- KANNT	M W Z	POS.-NR. DER ICD/9
25-30	30-35	35-40	40-45	45-50	50-55	55-60	60-65	65-70	70-75	75-80	80-85	85-90	90 UND MEHR			
74 23 97	212 64 276	391 104 495	462 133 595	458 142 600	821 324 1145	1033 378 1411	794 359 1153	479 386 865	405 454 859	335 575 910	362 841 1203	252 549 801	92 245 337			520-579
						1 1			1 1 2			1 1 1	1 1 1			520-529
2 1 3	15 2 17	20 20	20 1 21	23 3 26	43 10 53	73 20 93	77 25 102	45 40 85	58 67 125	49 92 141	60 155 215	55 108 163	14 40 54			530-537
	2 1 3	2 2	1 1 2	1 1	7 7	6 1 7	4 4	2 2 4	2 1 3	3 5 8	4 7 11	2 4 6	1 1 2			530
2 1 3	4 4	11 11	10 10	8 2 10	22 5 27	41 15 56	41 16 57	23 27 50	35 40 75	23 50 73	32 90 122	29 60 89	6 24 30			531
	6 1 7	2 2	4 4	12 12	10 2 12	21 3 24	29 8 37	16 7 23	16 20 36	17 30 47	21 39 60	15 30 45	4 9 13			532
	1 1			1 1	1 1	1 1	1 1 2	1 1 2	3 1 4	1 2 3	1 1	1 1	1 1 2			533
	1 1	3 3	4 4	1 1	2 2	2 2	1 1	2 2	1 2 3	1 2 3	1 10 11	8 11 19	1 4 5			535
	1 1	2 2	1 1	1 1	2 2 4	2 1 3	1 1	3 1 4	1 3 4	4 3 7	2 8 10	1 2 3	1 1 2			534, 536,537
2 1 3	1 1 2	2 2 2	1 1	3 1 4	1 2 3	5 5	4 4 8	2 3 5	4 6 10	8 10 18	7 10 17	3 5 8	1 7 8			540-543
2 1 3	1 1 2	2 2 2	1 1	3 3	1 2 3	5 5	4 3 7	2 2 4	4 6 10	7 10 17	7 9 16	3 5 8	1 5 6			540
1 1	1 1	1 1		2 2	2 2		2 2 4	1 2 3	3 4 7	3 5 8	3 3 6	2 4 6	4 4 4			5400
1 1	1 1	1 1			1 1	5 5	1 2	1 1	1 2	4 8	1 6	1 1	1 2			5401
1 1			1 1	1 1			1 1		1 1	1 1	3 4	1 1				5409
				1 1			1 1		1 1	1 1	1 1	1 1	2 2			541,542
			1 1	1 1	3 1 4	1 5 6	3 6 9	5 5 10	5 15 20	10 20 30	22 41 63	20 26 46	12 15 27			550-553
			1 1		1 1		1 1	3 1 4	3 2 3	7 2 9	12 7 19	13 3 16	7 1 8			550
							1 1		1 1	1 2	1 4 5	1 2 3	2 1 3			5500
								1 1 2		3 1 4	6 3 9	8 8	1 1			5501
			1 1		1 1			2 2	2 2	3 3	5 5	4 1 5	4 4			5509
				1 1	1 1 2			1 1		6 6 6	2 9 11	1 4 5	3 3 6			551
					1 1	1 2 3	1 2 3		1 7 8	2 5 7	7 21 28	5 13 18	2 10 12			552
						3 3 3	1 3 4	2 2 4	1 2 3	1 7 8	1 4 5	1 6 7	1 1 1			553

2.2 STERBEFÄLLE 1992 NACH ALTERSGRUPPEN,
(AUSFÜHRLICHE

POS.-NR. DER ICD/9	TODESURSACHE	M W Z	GESTORBENE INSGESAMT	DAVON IM ALTER									
				UNTER 24 STUNDEN	24 STUNDEN - 7 TAGEN	7 TAGEN - 28 TAGEN	28 TAGEN - 1 JAHR	UNTER 1 JAHR	1-5	5-10	10-15	15-20	20-25
555-558	NICHTINFECTIOSE ENTERITIS UND KOLITIS		256 494 750					1 1	1 1	2 2			
555,556	REGIONALE ENTERITIS UND IDIOPATHISCHE PROKTOKOLITIS		36 40 76										
557	VASKULAERE INSUFFIZIENZ DES DARMES		204 414 618										
558	SONST.NICHTINFECTIOSE GASTROENTERITIS UND KOLITIS		16 40 56				1 1	1 1	2 2				
560-569	SONST.KRANKHEITEN DES DARMES UND BAUCHFELLS		289 549 838								1 1 2		2 1 3
560	DARMVERSCHLUSS O.ÄNG. EINES EINGEWEIDE- BRUCHS		155 302 457										1 1
5601	PARALYTISCHER ILEUS		41 68 109										
5602	VOLVULUS		7 15 22										1 1
5600, 5603-.9	SONST.ARTE VON DARM- VERSCHLUSS,U.DARMVER- SCHLUSS N.N.BEZ.		107 219 326										
562	DARMDIVERTIKEL		37 88 125										
567	PERITONITIS		63 97 160								1 1		1 1
564-566, 568,569	UEBRIGE KRANKHEITEN DES DARMES UND DES BAUCHFELLS		34 62 96								1 1		1 1
570-579	SONST.KRANKHEITEN DER VERDAUUNGSORGANE		4962 2792 7754						3 1 4		1 1 2	1 1 1	10 4 14
570	AKUTE UND SUBAKUTE GELBE LEBERATROPHIE		16 21 37						2 2				1 1
571	CHRONISCHE LEBER- KRANKHEIT UND -ZIRRHOSE		3950 1649 5599						1 1		1 1	1 1	5 3 8
5712	ALKOHOLISCHE LEBER- ZIRRHOSE		2599 792 3391										2 1 3
5715	LEBERZIRRHOSE OHNE ANGABE VON ALKOHOL		972 686 1658						1 1			1 1	2 1 3
5710,.1, .3,.4, 5716-.9	SONST.U.N.N.BEZ.CHRON. KRANKHEITEN D.LEBER		379 171 550								1 1		1 1 2
572	LEBERABSZESS U.FOLGEN VON CHRONISCHER LEBERKRANKHEIT		88 70 158										
573	SONST. AFFEKTIONEN DER LEBER		14 9 23						1 1		1 1		
574	CHOLELITHIASIS		158 325 483										
575	SONST. AFFEKTIONEN DER GALLENBLASE		65 122 187										
5750,.1	CHOLEZYSTITIS OHNE ANGABE VON STEINEN		41 76 117										

URSACHEN

TODESURSACHEN UND GESCHLECHT

SYSTEMATIK)

VON... BIS UNTER... STUNDEN, TAGEN BZW. JAHREN

25-30	30-35	35-40	40-45	45-50	50-55	55-60	60-65	65-70	70-75	75-80	80-85	85-90	90 UND MEHR	UNBE- KANNT	M W Z	POS.-NR. DER ICD/9
1	2	5	7	5	13	19	22	20	27	46	52	25	10			555-558
1	1	4	2	5	10	6	14	49	48	93	138	88	35			
	3	9	9	10	23	25	36	69	75	139	190	113	45			
1	2		4	2	3	5	4	1	5	3	4	2				555,556
1	2	2	1	2	5	1	3	10	5	5	4	1	1			
		2	5	4	8	6	7	11	10	8	8	3	1			
	1	4	3	1	9	14	18	19	22	42	43	22	7			557
	1	2	1	3	2	5	10	32	37	84	122	82	33			
	1	6	4	4	11	19	28	51	59	126	165	104	40			
		1		2	1					1	5	1	3			558
		1		2	3		1	7	6	4	12	5	1			
				4			1	7	6	5	17	6	4			
2	6	4	5	7	11	24	35	31	43	35	36	32	15			560-569
1	2	4	2	3	7	15	27	47	48	96	171	84	40			
3	8	8	7	10	18	39	62	78	91	131	207	116	55			
2	5	2	3	3	3	13	13	19	19	24	22	18	9			560
1	1	3	2	2	3	7	7	16	26	56	101	51	25			
3	6	5	5	5	6	20	20	35	45	80	123	69	34			
	2		1		1	4	2	9	6	4	6	3	3			5601
	1		1			3		4	9	8	21	15	5			
	3	1	2		1	7	2	13	15	12	27	18	8			
1	1	1		1	1		1			1						5602
					1			2	2	3	5		1			
1	1	1		1	2		1	2	2	4	5		1			
1	2	1	2	2	1	9	10	10	13	19	16	15	6			5600,
1		2	1	2	2	4	7	10	15	45	75	36	19			5603-..9
2	2	3	3	4	3	13	17	20	28	64	91	51	25			
	1	1	1	1	3	2	6	2	6	7	4	1	2			562
	1	1	1	1	2	4	3	14	5	19	25	11	5			
					5	6	9	16	11	26	29	12	7			
		1	1	3	1	5	11	7	11	2	7	10	3			567
		1	1	3	2	1	8	11	11	14	31	13	4			
		2	1	3	3	6	19	18	22	16	38	23	7			
	1				4	4	5	3	7	2	3	3	1			564-566,
	1				3	3	9	6	6	7	14	9	6			568,569
				1	4	7	14	9	13	9	17	12	7			
67	188	360	428	419	750	911	653	376	267	187	185	117	40			570-579
20	58	96	128	130	294	331	283	242	269	264	326	237	107			
87	246	456	556	549	1044	1242	936	618	536	451	511	354	147			
		1	2		2	2	3	1	2				1			570
		1	2		3	1	2	1	1		5	1	2			
		2	4		5	3	5	2	2	2	5	1	3			
42	143	289	359	363	673	807	565	303	178	99	74	36	13			571
16	49	78	107	110	252	270	211	143	141	113	99	47	8			
58	192	367	466	473	925	1077	776	446	319	212	173	83	21			
32	104	227	263	262	490	573	333	170	81	33	15	12	2			5712
9	39	56	76	67	161	159	112	46	41	16	6	1	2			
41	143	283	339	329	651	732	445	216	122	49	21	13	4			
3	14	32	59	62	124	168	177	113	82	59	46	23	8			5715
5	6	10	21	34	69	81	86	72	86	81	82	44	6			
8	20	42	80	96	193	249	263	185	168	140	128	67	14			
7	25	30	37	39	59	66	55	20	15	7	13	1	3			5710, .1,
2	4	12	10	9	22	30	13	25	14	16	11	2				.3, .4,
9	29	42	47	48	81	96	68	45	29	23	24	3	3			5716-..9
1	5	7	9	7	8	14	14	11	4	2	4	2				572
1	5	2	4	7	6	5	11	11	6	4	5	7	2			
		9	13	14	14	19	25	22	10	6	9	9	2			
																573
		1		1	2	2	1	1	3	1	1					
		1		1	2	3	2	1	5	2	2	2				
1	1		1		6	3	8	9	19	32	44	25	10			574
1	2	2	3	4	12	9	16	25	37	46	81	58	31			
					18	12	24	34	56	78	125	83	41			
	1			2		5	6	6	8	12	10	12	3			575
	2			2	1	6	2	7	10	21	23	36	19			
	3						8	13	18	33	33	48	22			
	1			2		2	5	4	3	8	8	7	1			5750, .1
	1					1	1	6	8	14	12	20	13			
	2			2		3	6	10	11	22	20	27	14			

2.2 STERBEFÄLLE 1992 NACH ALTERSGRUPPEN,

(AUSFÜHRLICHE

POS.-NR. DER ICD/9	TODESURSACHE	M W Z	GESTORBENE INSGESAMT	DAVON IM ALTER							1-5	5-10	10-15	15-20	20-25
				UNTER 24 STUNDEN	24 STUNDEN - 7 TAGEN	7 TAGEN - 28 TAGEN	28 TAGEN - 1 JAHR	UNTER 1 JAHR							
5752-.9	UEBRIGE KRANKHEITEN DER GALLENBLASE		24 46 70												
576	SONST. AFFEKTIONEN DES GALLENSYSTEMS		18 52 70												
5761	CHOLANGITIS		8 29 37												
5760, 5762-.9	UEBRIGE AFFEKTIONEN DES GALLENSYSTEMS		10 23 33												
577	KRANKHEITEN DER BAUCHSPEICHELDRÜSE		454 303 757												4 4
578	MAGEN-DARM-BLUTUNG		197 239 436												1 1
579	INTESTINALE MALABSORPTION		2 2 4												

URSACHEN

TODESURSACHEN UND GESCHLECHT
SYSTEMATIK)

VON... BIS UNTER... STUNDEN, TAGEN BZW. JAHREN														UNBE- KANNT	M W Z	POS.-NR. DER ICD/9
25-30	30-35	35-40	40-45	45-50	50-55	55-60	60-65	65-70	70-75	75-80	80-85	85-90	90 UND MEHR			
	1 1				1 1	3 3	1 2	2 3	5 7	4 11	2 13	5 21	2 8			5752-.9
		1 1 2	1 1	1 1	1 2	1 1	3 3	2 3	1 8 9	2 10 12	3 11 14	6 10 16	1 5 6			576
		1 1				1 1	1 1	1 2	4 4	2 7 9	3 7 10	2 5 7	2 2			5761
		1 1	1 1	1 1	1 2		2 2	1 1	1 5	4 3	3 4	4 5 9	1 3 4			5760, 5762-.9
21 3 24	38 5 43	55 11 66	49 7 56	32 8 40	40 14 54	56 27 83	33 24 57	31 34 65	31 41 72	23 35 58	21 52 73	16 29 45	4 13 17			577
3 3	1 1	6 6	6 12	13 14	18 23	21 37	23 36	13 32	21 44	16 32 48	28 49 77	20 47 67	8 27 35			578
		1 1	1 1			1 1			1 1							579

2.2 STERBEFÄLLE 1992 NACH ALTERSGRUPPEN,
(AUSFÜHRLICHE

POS.-NR. DER ICD/9	TODESURSACHE	M	GESTORBENE INSGESAMT	DAVON IM ALTER									
		W		UNTER 24 STUNDEN	24 STUNDEN - 7 TAGEN	7 TAGEN - 28 TAGEN	28 TAGEN - 1 JAHR	UNTER 1 JAHR	1-5	5-10	10-15	15-20	20-25
		Z											
580-629	X. KRANKHEITEN DER HARN- UND GESCHLECHTS- ORGANE		990 1024 2014				2 2	2 2			1 1	1 1	3 6
580-589	NEPHRITIS, NEPHROTIS- SCHES SYNDROM UND NEPHROSE		444 553 997				1 1	1 1			1 1	1 1	2 5
580	AKUTE GLOMERULO- NEPHRITIS		2 3 5								1 1		
581	NEPHROTISCHES SYNDROM		4 5 9										
582	CHRONISCHE GLOMERULONEPHRITIS		31 20 51										1 1
583	NEPHRITIS U. NEPHRO- PATHIE, O. ANGABE, OB AKUT ODER CHRONISCH		19 21 40										
584-586	NIERENVERSAGEN AKUT, CHRON. U. O. N. A.		373 468 841				1 1	1 1				1 1	1 4
587	N. N. BEZ. SCHRUMPFNIERE		11 31 42										
588, 589	UEBRIGE KRANKHEITEN DER NIERE		4 5 9										
590-599	SONST. KRANKHEITEN DER HARNORGANE		286 448 734				1 1	1 1					1 1
590	INFEKTIOSE NIERENKRANKHEITEN		200 346 546										1 1
5900	CHRON. PYELONEPHRITIS UND CHRON. PYONEPHROSE		140 235 375										1 1
5901	AKUTE PYELONEPHRITIS UND AKUTE PYONEPHROSE		31 56 87										
5902	NIERENABSZESS UND PERINEPHRITISCHER ABSZESS		4 15 19										
5903-.9	UEBRIGE INFEKTIOSE NIERENKRANKHEITEN		25 40 65										
591	HYDRONEPHROSE		3 16 19										
592, 594	NIEREN- U. HARNLEITER- STEINE U. STEINE IN DEN UNTEREN HARNORGANEN		35 46 81										
595	HARNBLASENENTZÜNDUNG		8 8 16										
593, 596-599	UEBRIGE KRANKHEITEN DER HARNORGANE		40 32 72				1 1	1 1					
600-608	KRANKHEITEN D. MÄNN- LICHEN GESCHLECHTS- ORGANE		259 259										
600	PROSTATAHYPERPLASIE		245 245										
601	ENTZÜNDLICHE KRANKHEITEN DER PROSTATA		2 2										
602	SONST. AFFEKTIONEN DER PROSTATA		3 3										

URSACHEN

TODESURSACHEN UND GESCHLECHT
SYSTEMATIK)

VON... BIS UNTER... STUNDEN, TAGEN BZW. JAHREN														UNBE- KANNT	M W Z	POS.-NR. DER ICD/9
25-30	30-35	35-40	40-45	45-50	50-55	55-60	60-65	65-70	70-75	75-80	80-85	85-90	90 UND MEHR			
2 2 4	10 4 14	11 8 19	15 13 28	14 12 26	35 30 65	51 41 92	78 70 148	83 118 201	98 133 231	157 177 334	225 226 451	156 140 296	51 44 95			580-629
1 1 2	8 1 9	9 3 12	12 7 19	10 4 14	29 21 50	34 26 60	47 43 90	46 76 122	50 74 124	66 93 159	71 120 191	46 63 109	12 16 28			580-589
								1 1	1 1	1 1						580
							1 1	1 1			1 1				1 1	581
							1 1	1 1			1 1	4 4				582
	2 2	3 3	2 2	2 2	5 1 6	2 4 6	9 1 10	3 3 3	3 3 6	2 2 4	4 4 4	2 2 2				583
		1 1	2 2	2 2	2 2	2 2	1 6 7	2 6 8	1 2 2	3 2 5	4 1 5	1 2 3	1 1 1			584-586
1 1	6 1 7	5 3 8	8 6 14	6 4 10	23 18 41	30 20 50	33 31 64	40 63 103	44 67 111	59 80 139	64 106 170	41 52 93	11 13 24			587
1 1			1 1			2 2	3 5	4 4	3 4	2 4 6	2 8 10	4 3 7	2 2			588,589
					1 1		1 2	2 2		3 3	1 1					590-599
1 1 2	2 2 4	2 2 4	2 5 7	3 6 9	4 9 13	16 13 29	23 26 49	22 41 63	30 57 87	47 80 127	73 101 174	46 76 122	14 28 42			590
1 1	2 2 4	1 2 3	1 4 5	2 3 5	4 6 10	9 8 17	17 17 34	16 32 48	17 44 61	33 61 94	52 86 138	37 61 98	7 20 27			5900
1 1	1 1 2	1 1 2	1 2 3	2 2 4	2 6 8	5 4 9	13 6 19	11 21 32	11 25 36	25 44 69	37 64 101	25 44 69	4 15 19			5901
	1 1				1 1	2 4	3 5 8	3 4 7	2 10 12	4 11 15	9 9 18	4 13 17	2 2 4			5902
	1 1		2 2			1 1	5 5	1 1	4 5	1 1	1 1	1 2				5903-.9
		1 1		1 1	1 1	1 3	1 2	1 8	3 5 8	4 5 9	6 12 18	7 3 10	1 3 4			591
			1 1		1 1	1 1	1 1	2 2	3 3	1 5	2 2	1 3				592,594
1 1		1 1	1 1	1 3 4	2 2	1 4 5	1 2 3	3 3 6	10 5 15	4 9 13	8 10 18	3 3 6	2 4 6			595
						1 1	1 1		3 3	2 3	2 2	1 3 4	2 2			593, 596-599
			1 1		2 2	1 1	8 8	15 15	18 18	44 44	81 81	64 64	25 25			600-608
						1 1	6 6	15 15	18 18	41 41	76 76	63 63	25 25			600
							1 1				1 1					601
											2 3					602

2.2 STERBEFÄLLE 1992 NACH ALTERSGRUPPEN,
(AUSFÜHRLICHE

PDS.-NR. DER ICD/9	TODESURSACHE	M	GESTORBENE INSGESAMT	DAVON IM ALTER									
		W		UNTER 24 STUNDEN	24 STUNDEN - 7 TAGEN	7 TAGEN - 28 TAGEN	28 TAGEN - 1 JAHR	UNTER 1 JAHR	1-5	5-10	10-15	15-20	20-25
		Z											
603-608	UEBRIGE KRANKHEITEN DER MAENNLICHEN GESCHLECHTSORGANE		9										
610-629	KRANKHEITEN DER BRUST- DRUESE U.D.WEIBLICHEN GESCHLECHTSORGANE		1 23 24										
610-611	KRANKHEITEN DER BRUSTDRUESE		1 1										
614-616	ENTZUENDL.KRANKHEITEN DER WEIBLICHEN BECKEN- ORGANE		11 11										
617-629	SONST. AFFEKTIONEN DER WEIBLICHEN GESCHLECHTSORGANE		12 12										

URSACHEN

TODESURSACHEN UND GESCHLECHT
SYSTEMATIK)

VON... BIS UNTER... STUNDEN, TAGEN BZW. JAHREN														UNBE- KANNT	M W Z	POS.-NR. DER ICD/9
25-30	30-35	35-40	40-45	45-50	50-55	55-60	60-65	65-70	70-75	75-80	80-85	85-90	90 UND MEHR			
			1		2		1			3	1	1				603-608
			1		2		1			3	1	1				
	1	3	1	1	2		2	1	1	2	4	5	1			610-629
	1	3	1	2		2	1	1	2	4	5	1				
				1												610-611
				1												
	1	3	1	1					1	1	3					614-616
	1	3	1	1					1	1	3					
				1		2	1	1	1	3	2	1				617-629
				1		2	1	1	1	3	2	1				

2.2 STERBEFÄLLE 1992 NACH ALTERSGRUPPEN,

(AUSFÜHRLICHE

POS.-NR. DER ICD/9	TODESURSACHE	M W Z	GESTORBENE INSGESAMT	DAVON IM ALTER									
				UNTER 24 STUNDEN	24 STUNDEN - 7 TAGEN	7 TAGEN - 28 TAGEN	28 TAGEN - 1 JAHR	UNTER 1 JAHR	1-5	5-10	10-15	15-20	20-25
630-676	XI. KOMPLIKATIONEN D. SCHWANGERSCHAFT B. ENT- BINDUNG U. I. WOCHENBETT		9 9									1 1	2 2
630-639	SCHWANGERSCHAFT MIT NACHFOLGENDER FEHL- GEBURT		3 3									1 1	
633	EXTRAUTERIN- SCHWANGERSCHAFT		1 1										
637	N.N. BEZ. FEHLGEBURT		2 2									1 1	
640-648	KOMPLIKAT., D. HAUPTS. IM ZUSAMMENH. MIT DER SCHWANGERSCHAFT AUFTR.		3 3										1 1
641	BLUTUNG ANTE PARTUM, ABRUPTIO PLACENTAE U. PLACENTA PRAEVIA		1 1										1 1
642	HYPERTONIE ALS KOMPLI- KAT. D. SCHWANGERSCH., D. ENTB. ODER I. WOCHENBETT		1 1										
642-7	PRAEKLAMPSIE UND EKLAMPSIE		1 1										
643-645, 647, 648	SONST. KOMPLIKAT. WAHR. D. SCHWANGERSCH., ENTB. UND IM WOCHENBETT		1 1										
660-669	KOMPLIKAT., D. HAUPTS. IM VERLAUF DER WEHEN UND D. ENTBINDUNG AUFTRETEN		1 1										
670-676	KOMPLIKATIONEN IM WOCHENBETT		2 2										1 1
671	VENOSE KOMPLIKATIONEN I. D. SCHWANGERSCHAFT U. IM WOCHENBETT		1 1										
673	LUNGENEMBOLIE IM ENTBINDUNGSZEITRAUM		1 1										1 1

URSACHEN

TODESURSACHEN UND GESCHLECHT
SYSTEMATIK)

VON... BIS UNTER... STUNDEN, TAGEN BZW. JAHREN														UNBE- KANNT	M W Z	POS.-NR. DER ICD/9
25-30	30-35	35-40	40-45	45-50	50-55	55-60	60-65	65-70	70-75	75-80	80-85	85-90	90 UND MEHR			
2 2	1 1	3 3														630-676
1 1		1 1														630-639
		1 1														633
																637
1 1																640-648
1 1	1 1															641
																642
1 1																6424-.7
1 1																643-645, 647,648
	1 1															660-669
		1 1														670-676
		1 1														671
		1 1														673

2.2 STERBEFÄLLE 1992 NACH ALTERSGRUPPEN,
(AUSFÜHRLICHE

POS.-NR. DER ICD/9	TODESURSACHE	M W Z	GESTORBENE INSGESAMT	DAVON IM ALTER									
				UNTER 24 STUNDEN	24 STUNDEN - 7 TAGEN	7 TAGEN - 28 TAGEN	28 TAGEN - 1 JAHR	UNTER 1 JAHR	1-5	5-10	10-15	15-20	20-25
680-709	XII. KRANKHEITEN DER HAUT UND DES UNTER- HAUTZELLGEBEBES		34 99 133					1 1	1 1				
680-686	INFEKTIONEN DER HAUT UND DES UNTERHAUT- ZELLGEBEBES		19 27 46										
680	KARBUNKEL UND FURUNKEL		2 2										
681,682	PHLEGMONE UND ABSZEß		15 26 41										
683-686	UEBR. INFEKTIONEN DER HAUT UND DES UNTER- HAUTZELLGEBEBES		2 1 3										
690-698	SONST. ENTZÜNDLICHE KRANKHEITEN DER HAUT U.D. UNTERHAUTZELLGEW.		4 10 14					1 1	1 1				
700-709	SONST. KRANKHEITEN DER HAUT UND DES UNTER- HAUTZELLGEBEBES		11 62 73										

URSACHEN

TODESURSACHEN UND GESCHLECHT
SYSTEMATIK)

VON... BIS UNTER... STUNDEN, TAGEN BZW. JAHREN														UNBE- KANNT	M W Z	POS.-NR. DER ICD/9
25-30	30-35	35-40	40-45	45-50	50-55	55-60	60-65	65-70	70-75	75-80	80-85	85-90	90 UND MEHR			
1	1		2	1	1	7	2	4	1	3	5	6	1			680-709
1	1		2	2	2	8	6	5	9	17	24	23	9			
					3		8	9	10	20	29	29	10			
			1	1		5	2	3	1	2	2	2				680-686
	1		1	2	1	5	1	4	4	5	6	1	3			
	1						3	7	5	7	8	3	3			
																680
											2					
											2					
	1			1	1	5	2	3	1	2		2				681,682
	1			1	1	5	1	4	4	4	6	1	3			
							3	7	5	6	6	3	3			
			1	1												683-686
			1	1						1						
										1						
			1			1	1	1	1		1					690-698
1						1	4	1			2					
1			1			2	4	1	1		2					
											3					
						1	1	1		1	2	4	1			700-709
					1		1		4	12	16	22	6			
					2	1	1	1	4	13	18	26	7			

2.2 STERBEFÄLLE 1992 NACH ALTERSGRUPPEN,
(AUSFÜHRLICHE

POS.-NR. DER ICD/9	TODESURSACHE	M W Z	GESTORBENE INSGESAMT	DAVON IM ALTER									
				UNTER 24 STUNDEN	24 STUNDEN - 7 TAGEN	7 TAGEN - 28 TAGEN	28 TAGEN - 1 JAHR	UNTER 1 JAHR	1-5	5-10	10-15	15-20	20-25
710-739	XIII. KRANKHEITEN DES SKELETTS, DER MUSKELN U. D. BINDEGEWEBES		115 297 412							1 1 2			1 1 1
710-719	ARTHROPATHIEN UND VERWANDTE AFFEKTIONEN		62 220 282							1 1			1 1
714	PRIMAER-CHRON. POLYAR- THRITIS U. SONST. ENT- ZÜENDL. POLYARTHROPATH.		30 144 174							1 1			1 1
710-712, 715-719	UEBR. ARTHROPATHIEN U. VERWANDTE AFFEKTIONEN		32 76 108										
720-724	DORSOPATHIEN		17 11 28										
720, 721	ANKYLOSIER. SPONDYLIT., SONST. ENTZÜENDL. SPONDY- LOPATHIEN, SPONDYLOSIS.		12 9 21										
722-724	UEBR. DORSOPATHIEN		5 2 7										
725-729	RHEUMATISMUS, AUSGEN. DES RUECKENS		4 13 17										
730-739	OSTEOPATHIEN, CHONDRO- PATHIEN, ERWORB. DEFORM. D. MUSKELSKELETTSYSTEMS		32 53 85							1 1			
730	OSTEOMYELITIS, PERIOSTI- TIS U. SONST. INFECTIO- NEN M. KNOCHENBETEILIG.		20 12 32										
7300-.3	OSTEOMYELITIS UND PERIOSTITIS		18 12 30										
7309	N.N. BEZ. INFektion DER KNOCHEN		2 2										
731-739	UEBR. OSTEOPATH. CHON- DROPATH. U. SONST. AFFEKT D. KNOCHEN U. KNORPEL		12 41 53							1 1			

URSACHEN

TODESURSACHEN UND GESCHLECHT
SYSTEMATIK)

VON... BIS UNTER... STUNDEN, TAGEN BZW. JAHREN														UNBE- KANNT	M W Z	POS.-NR. DER ICD/9
25-30	30-35	35-40	40-45	45-50	50-55	55-60	60-65	65-70	70-75	75-80	80-85	85-90	90 UND MEHR			
2		1	2	2	6	13	12	15	18	10	19	12	2			710-739
2		2	2	4	5	19	17	35	35	55	56	49	16			
		3	4	6	11	32	29	50	53	65	75	61	18			
2				1	3	8	7	9	11	3	9	7	2			710-719
2		2	2	4	5	18	14	29	28	35	42	33	6			
		2	2	5	8	26	21	38	39	38	51	40	8			
1				1		5	4	5	3	2	4	4	1			714
1		2	1	1	2	13	8	21	20	23	26	21	4			
1		2	1	2	2	18	12	26	23	25	30	25	5			
1					3	3		4	8	1	5	3	1			710-712, 715-719
1			1	3	3	5	3	6	8	12	16	12	2			
			1	3	6	8	9	12	16	13	21	15	3			
		1			1	3	1	2	2	1	5	1				720-724
		1			1	3	1	2	2	4	5	2	1			
					1	2	1	1	2		5					720,721
					1	2	1	1	2	3		1	1			
						2	1	2	4	3	5	1				
		1				1		1		1		1				722-724
		1				1		2		1		1				
							1	1		2						
								1	1		1					725-729
							1	2	1	3	3	3	1			
								3	2	3	4	3	1			
			2	1	2	2	3	3	4	6	4	4				730-739
			2	1	2	3	5	5	8	13	11	12	8			
										19	15	16				
			2	1	2	1	1	3	3	4	3					730
			2	1	2	1	1	2	3	3	1	4				
			2	1	2	2	1	4	5	7	4	4				
			2	1	2	1	1	3	2	3	3					7300-.3
			2	1	2	1	1	1	2	3	1	4				
						2	1	4	4	6	4	4				
									1	1						7309
									1	1						
						1	2	1	1	2	1	4				731-739
						1	2	1	2	10	10	8	8			
							4	1	3	12	11	12	8			

2.2 STERBEFÄLLE 1992 NACH ALTERSGRUPPEN,
(AUSFÜHRLICHE

POS.-NR. DER ICD/9	TODESURSACHE	M W Z	GESTORBENE INSGESAMT	DAVON IM ALTER									
				UNTER 24 STUNDEN	24 STUNDEN - 7 TAGEN	7 TAGEN - 28 TAGEN	28 TAGEN - 1 JAHR	UNTER 1 JAHR	1-5	5-10	10-15	15-20	20-25
740-759	XIV. KONGENITALE ANOMALIEN		206 183 389	18 12 30	35 16 51	16 17 33	31 34 65	100 79 179	23 22 45	10 10 20	8 9 17	13 7 20	7 8 15
740	ANENZEPHALUS UND GLEICHARTIGE ANOMALIEN		1 1 2	1 1 2				1 1 2					
741	SPINA BIFIDA		4 4				1 1	1 1		1 1	1 1		
742	SONST. KONGENITALE ANOMALIEN DES NERVENSYSTEMS		21 18 39	1 1 1	1 1 1	1 1 1	4 1 5	6 2 8	3 6 9	2 4 6	1 2 3	3 1 4	2 1 2
7423	HYDROZEPHALUS CONGENITUS		11 5 16	1 1 1		1 1 1	2 2 2	4 4 4	2 4 6		1 1 1	2 1 3	
7420-.,2, 7424-.,9	UEBR. KONGENITALE ANOMALIEN DES NERVENSYSTEMS		10 13 23		1 1 1		2 1 3	2 2 4	1 2 3	2 4 6		1 1 1	2 2 2
743,744	KONGENITALE ANOMALIEN DES AUGES, OHRES, GESICHTES UND HALSES		2 2										
745	KONGENITALE ANOMALIEN D. BULBUS CORDI SOWIE KARDIALE SEPTUMDEFEKTE		45 51 96	1 1 2	10 1 11	3 1 4	8 15 23	22 18 40	5 6 11	3 1 4	4 3 7	3 3 6	3 3 3
7451	TRANSPOSITION DER GROSSEN GEFÄSSE		10 5 15		4 4 4	1 1 1	2 2 4	7 2 9	1 1 2		2 1 3	1 1 1	
7452	FALLOT' TETRALOGIE		10 10 20	1 1 1	3 3 3			3 1 4	2 2 4	2 2 2		1 1 2	2 2 2
7454	VENTRIKELSEPTUM-DEFEKT		9 12 21				3 4 7	3 4 7		1 2 1		1 1 1	1 1 1
7455	VORHOFSEPTUMDEFEKT VOM SEKUNDUMTYP		8 8 16	1 1 1	2 2 2		2 2 4	5 2 7			1 1 1		
7450-.,3, 7456-.,9	UEBR. KONGENITALE ANOMALIEN D. BULBUS CORDI U. D. KARDIALEN SEPTUMS		8 16 24		1 1 2	2 1 3	1 7 8	4 9 13	2 1 3		1 1 1	1 1 2	
746	SONST. KONGENITALE HERZANOMALIEN		55 27 82	1 1 1	17 3 20	9 4 13	10 8 18	37 15 52	4 5 9	2 1 2	2 1 3	2 2 4	1 1 2
7460-.,6	KONGENITALE ANOMALIEN DER HERZKLAPPEN		14 11 25		2 1 3	1 1 2	4 3 7	7 5 12	1 3 4	1 1 1		1 1 1	1 1 2
7467-.,9	UEBR. KONGENITALE ANOMALIEN DES HERZENS		41 16 57	1 1 1	15 2 17	8 3 11	6 5 11	30 10 40	3 2 5	1 1 1	2 2 2	1 2 3	
747	SONST. KONGENITALE ANOMALIEN DES KREISLAUFSYSTEMS		14 11 25		2 1 3	2 4 6	1 1 2	5 6 11	4 1 4		1 1 1	1 1 1	1 1 1
748	KONGENITALE ANOMALIEN DER ATMUNGSORGANE		4 7 11	2 3 5	2 2 2		1 2 3	3 7 10	1 1 1				
750,751	SONST. KONGENITALE ANOMALIEN DER VERDAUUNGSORGANE		12 11 23		1 1 1	1 2 3	4 4 8	5 7 12	4 2 6	1 1 1			1 1 1
752,753	KONGENITALE ANOMALIEN DER GESCHLECHTS- UND HARNORGANE		13 7 20	3 1 4	2 1 3		1 1 1	6 2 8					1 1 1
754-756	KONGENITALE ANOMALIEN D. GLIEDMASSEN U. DES MUSKELSKELETTSYSTEMS		12 7 19	5 2 7	2 1 3		1 1 2	8 4 12	1 1 1	1 1 2	1 1 1	1 1 1	
757	KONGENITALE ANOMALIEN DES INTEGUMENTUM		2 2 4			1 1		1 1		1 1		1 1	
758	CHROMOSOMENANOMALIEN		19 27 46	1 1 2	1 4 5	4 4 4	1 1 1	2 10 12	1 3 4	1 1 2	1 1 1	2 2 2	1 2 3

URSACHEN

TODESURSACHEN UND GESCHLECHT
SYSTEMATIK)

VON... BIS UNTER... STUNDEN, TAGEN BZW. JAHREN														UNBE- KANNT	M W Z	POS.-NR. DER ICD/9
25-30	30-35	35-40	40-45	45-50	50-55	55-60	60-65	65-70	70-75	75-80	80-85	85-90	90 UND MEHR			
3 4 7	9 4 13	8 6 14	1 3 4	7 2 9	6 7 13	3 6 9	2 2 4	1 4 5	2 2 4	1 4 5	4 4	1 1	1 1			740-759
																740
			1 1													741
		1 2 3		2 2 1	1 1							1 1				742
				1 1	1 1											7423
		1 2 3		1 1								1 1				7420-.2, 7424-.9
												2 2				743,744
1 1 2	3 1 4	2 3 5	1 1	1 2	1 1	3 3	1 1	2 2	1 1	1 2 3						745
																7451
1 1		1 1 2		1 1				1 1								7452
1 1	2 1 3	1 1 2		1 1		1 1										7454
	1 1	1 1			1 1		1 1	1 1	1 1	1 1	1 1	1 1 2				7455
			1 1			2 2				1 1						7450,.3, 7456-.9
1 1	2 2	4 4		1 1	1 1			1 1								746
1 1	2 2	1 1														7460-.6
		3 3		1 1	1 1			1 1								7467-.9
1 1	2 2 4							1 1								747
																748
	1 1									1 1	1 1					750,751
					3 3	1 1	2 1 3		1 1 2	1 1		1 1				752,753
1 1								1 1								754-756
														1 1		757
1 1	1 1 2	1 1	1 1 2	3 1 4	2 4 6	3 2 5			1 1							758

2.2 STERBEFÄLLE 1992 NACH ALTERSGRUPPEN,
(AUSFÜHRLICHE

POS.-NR. DER ICD/9	TODESURSACHE	M W Z	GESTORBENE INSGESAMT	DAVON IM ALTER									
				UNTER 24 STUNDEN	24 STUNDEN - 7 TAGEN	7 TAGEN - 28 TAGEN	28 TAGEN - 1 JAHR	UNTER 1 JAHR	1-5	5-10	10-15	15-20	20-25
759	SONST. UND N.N. BEZ. KONGENITALE ANOMALIEN		8 8 16	3 3 6	1 1 2	1 1 1	1 1 1	5 5 10				1 1 1	1 1 2

URSACHEN

TODESURSACHEN UND GESCHLECHT
SYSTEMATIK)

VON... BIS UNTER... STUNDEN, TAGEN BZW. JAHREN														UNBE- KANNT	M W Z	POS.-NR. DER ICD/9
25-30	30-35	35-40	40-45	45-50	50-55	55-60	60-65	65-70	70-75	75-80	80-85	85-90	90 UND MEHR			

1		1				1										759
1		1				1										

2.2 STERBEFÄLLE 1992 NACH ALTERSGRUPPEN,
(AUSFÜHRLICHE

POS.-NR. DER ICD/9	TODESURSACHE	M W Z	GESTORBENE INSGESAMT	DAVON IM ALTER									
				UNTER 24 STUNDEN	24 STUNDEN - 7 TAGEN	7 TAGEN - 28 TAGEN	28 TAGEN - 1 JAHR	UNTER 1 JAHR	1-5	5-10	10-15	15-20	20-25
760-779	XV.BEST.AFFEKTIONEN D.IHREN URSPRUNG I.DER PERINATALZEIT HABEN		142 111 253	44 32 76	57 39 96	19 22 41	19 16 35	139 109 248	1 1 2			1 1	
760	SCHÄDIGUNG DES FETUS OD.NEUGEBORENE DURCH KRANKH.D.MUTTER,DIE...		1 1				1 1	1 1					
761	SCHÄDIG.D.FETUS ODER NEUGEBORENE DURCH SCHWANGERSCHAFTSKOMPL.		4 2 6	1 1 2	3 3			4 2 6					
7611	VORZEITIGER BLASENSPRUNG		3 2 5	1 1 2	2 2			3 2 5					
7610, 7612-4, 7617-9	UEBR.SCHÄDIG.D.FETUS OD.NEUGEBORE DURCH SCHWANGERSCHAFTSKOMPL.		1 1		1 1			1 1					
762	SCHÄDIGUNG DES FETUS OD.NEUGEBORENE DURCH KOMPL.D.PLAZENTA ...		5 4 9	3 3 6	2 2			5 4 9					
7621	SONST.FORMEN D.PLAZEN- TALOESUNG UND -BLUTUNG		4 4	2 2	2 2			4 4					
7622,.3	SONST.U.N.N.BEZ.U.MOR- PHOLOG.U.FUNKTIONELLE ANOMAL.D.PLAZENTA,....		1 1	1 1				1 1					
7624-.6	NABELSCHNURVORFALL UND SONST.VERÄNDERUNGEN D.NABELSCHNUR		1 1 2	1 1 2				1 1 2					
7627-.9	CHORION-AMNIONITIS UND SONST.U.N.N.BEZ.VERÄN- DER.V.CHORION U.AMNION		1 1			1 1		1 1					
763	SCHÄD.D.FETUS OD.NEU- GEB.DURCH SONST.KOMPL. BEI WEHEN U.ENTBINDUNG		2 2	1 1		1 1		2 2					
764	VERZÖGERTES FETALES WACHSTUM UND FETALE MANGELERNÄHRUNG		4 4 8	1 1	2 4 6		1 1	4 4 8					
765	AFFEKT.DURCH VERKÜRZ- TE SCHWANGERSCH.-DAUER U.N.N.BEZ.UNTERGEWICHT		63 45 108	18 17 35	28 18 46	10 6 16	7 4 11	63 45 108					
7650	EXTREME UNREIFE		42 32 74	14 12 26	17 12 29	7 5 12	4 3 7	42 32 74					
7651	SONST. FRÜHGEURTEN		21 13 34	4 5 9	11 6 17	3 1 4	3 1 4	21 13 34					
767	GEBURTSTRAUMA		2 2 4			1 2 3	1 1 1	2 2 4					
7670	SUBDURALE ODER ZEREBRALE HAEMORRHAGIE		2 1 3			1 1 2	1 1 1	2 1 3					
7671-.3, 7675-.9	SONST.U.N.N.BEZ. GEBURTSVERLETZUNGEN UND -TRAUMEN		1 1			1 1		1 1					
768	ASPHYXIA FETALIS ET NEONATORUM		7 9 16	4 3 7	2 1 3		4 4	6 9 15	1 1				
7680-.4	FETAL TOD DURCH ASPHYXIE,U.FETALER DISTRESS		2 2 4	1 1 2	1 1			2 2 4					
7685-.9	ASPHYXIA NEONATORUM BEIM LEBENDEGEBORENE		5 7 12	3 2 5	1 2		3 3	4 7 11	1 1				
769	RESPIRATORY-DISTRESS- SYNDROM		18 13 31	4 1 5	8 9	2 3 5	4 4	18 13 31					
770	SONST.RESPIRATORISCHE AFFEKTIONEN DES FETUS ODER NEUGEBORENE		17 10 27	8 2 10	3 3 6	2 1 3	4 4 8	17 10 27					

URSACHEN

TODESURSACHEN UND GESCHLECHT
SYSTEMATIK)

VON... BIS UNTER... STUNDEN, TAGEN BZW. JAHREN														UNBE- KANNT	M W Z	POS.-NR. DER ICD/9
25-30	30-35	35-40	40-45	45-50	50-55	55-60	60-65	65-70	70-75	75-80	80-85	85-90	90 UND MEHR			
1	1															760-779
1	1															760
																761
																7611
																7610, 7612-.4, 7617-.9
																762
																7621
																7622,.3
																7624-.6
																7627-.9
																763
																764
																765
																7650
																7651
																767
																7670
																7671-.3, 7675-.9
																768
																7680-.4
																7685-.9
																769
																770

2.2 STERBEFÄLLE 1992 NACH ALTERSGRUPPEN,
(AUSFÜHRLICHE

POS.-NR. DER ICD/9	TODESURSACHE	M W Z	GESTORBENE INSGESAMT	DAVON IM ALTER									
				UNTER 24 STUNDEN	24 STUNDEN - 7 TAGEN	7 TAGEN - 28 TAGEN	28 TAGEN - 1 JAHR	UNTER 1 JAHR	1-5	5-10	10-15	15-20	20-25
771	INFEKTIONEN, SPEZIELL DER PERINATALZEIT		6 9 15	1 1 2	2 4 6	2 1 3	1 1 1	5 7 12	1 1 1				
772	FETALE UND NEONATALE HAEMORRHAGIEN		5 7 12	1 2 3	4 4 4	4 1 1	1 1 1	5 7 12					
773	HAEMOLYTISCHE KRANKH. D. FETUS OD. NEUGEBOREN. DURCH ISOIMMUNISATION		3 3	1 1	2 2			3 3					
775	ENDOKRINE U. METABOLIS- SCHE STÖRUNG D. FETUS UND NEUGEBORENE		1 1			1 1		1 1					
776	HAEMATOLOGISCHE AFFEK- TIONEN D. FETUS ODER NEUGEBORENE		2 1 3		1 1	1 1		1 1 2					
777	AFFEKTIONEN D. VERDAU- UNGSSYSTEMS IN DER PERINATALZEIT		2 1 3		1 1		1 1 2	2 1 3					
778	AFFEKT. M. BETEILIG. DES INTEGUMENTUMS U. DER TEMPERATURREGULATION.		1 2 3	1 1 2		1 1		1 2 3					
779	SONST. U. MANGELH. BEZ. AFFEKTIONEN MIT URSPR. IN DER PERINATALZEIT		1 1				1 1	1 1					

URSACHEN

TODESURSACHEN UND GESCHLECHT
SYSTEMATIK)

VON... BIS UNTER... STUNDEN, TAGEN BZW. JAHREN														UNBE- KANNT	M W Z	POS.-NR. DER ICD/9
25-30	30-35	35-40	40-45	45-50	50-55	55-60	60-65	65-70	70-75	75-80	80-85	85-90	90 UND MEHR			
1																771
1																772
																773
																775
		1														776
		1														777
																778
																779

2.2 STERBEFÄLLE 1992 NACH ALTERSGRUPPEN,
(AUSFÜHRLICHE

POS.-NR. DER ICD/9	TODESURSACHE	M W Z	GESTORBENE INSGESAMT	DAVON IM ALTER									
				UNTER 24 STUNDEN	24 STUNDEN - 7 TAGEN	7 TAGEN - 28 TAGEN	28 TAGEN - 1 JAHR	UNTER 1 JAHR	1-5	5-10	10-15	15-20	20-25
780-799	XVI. SYMPTOME UND SCHLECHT BEZEICHNETE AFFEKTIONEN		1306 1326 2632	1 3 4	1 1 2	4 1 5	47 37 84	53 42 95	8 9 17		5 3 8	4 4 8	19 5 24
780-789	SYMPTOME		42 39 81			1 1		1 3 4	1			1 1	1 1
780	ALLGEMEINE SYMPTOME		3 3 6					1 1					
782	SYMPTOME, DIE DIE GESAMTE HAUT BETREFFEN		3 5 8										
783	SYMPT., D. DIE ERNÄHR., DEN STOFFWECHSEL U. DAS WACHSTUM BETREFFEN		1 2 3				1 1	1 1				1 1	
784	SYMPTOME, DIE DEN KOPF UND HALS BETREFFEN		1 1										
785	SYMPTOME, DIE DAS KARDIOVASKULÄRE SYSTEM BETREFFEN		24 20 44			1 1		1 1 2	1 1				1 1
786	SYMPT., D. DIE ATMUNGS- ORG. BETR., SOWIE SONST. SYMPTOME D. BRUSTKORBES		6 1 7										
787	SYMPTOME, DIE DAS VERDAUUNGSSYSTEM BETREFFEN		1 1										
788	SYMPTOME, D. DIE HARNORGANE BETREFFEN		1 4 5										
789	SONST. SYMPTOME, DIE DAS ABDOMEN UND DAS BECKEN BETREFFEN		4 2 6										
790-796	UNSPECIFISCHE BEFUNDE		1 1										
797-799	SCHLECHT BEZEICHNETE U. UNBEK. KRANKHEITS- U. TODESURSACHEN		1263 1287 2550	1 3 4	1 1 2	3 1 4	47 34 81	52 39 91	7 9 16		5 3 8	4 3 7	18 5 23
797	ALTERSSCHWACHE OHNE ANGABE EINER PSYCHOSE		73 234 307										
798	PLÖTZLICHER TOD UNBEKANNTER URSACHE		557 376 932	2 2	1 1	2 3	44 31 75	47 34 81	5 8 13		1 1 2	2 2	8 8
7980	SYNDROM D. PLÖTZLICHEN TODES IM KINDESALTER		44 33 77	1 1		2 3	42 31 73	44 33 77					
799	SONST. MANGELHAFT BEZ. UND UNBEKANNTE URSACHEN DES TODES		633 678 1311	1 1 2	1 1	1 1	3 3 6	5 5 10	2 1 3		4 2 6	2 3 5	10 5 15

URSACHEN

TODESURSACHEN UND GESCHLECHT
SYSTEMATIK)

VON... BIS UNTER... STUNDEN, TAGEN BZW. JAHREN														UNBE- KANNT	M W Z	POS.-NR. DER ICD/9
25-30	30-35	35-40	40-45	45-50	50-55	55-60	60-65	65-70	70-75	75-80	80-85	85-90	90 UND MEHR			
26 6 32	54 15 69	74 22 96	72 14 86	74 28 102	159 63 222	155 64 219	107 46 153	68 70 138	68 85 153	77 136 213	125 261 386	100 245 345	58 206 264			780-799
2 2		2 2	1 1	3 3	4 5	2 4	4 4	4 6	5 9	4 5 9	3 5 8	4 10 14	3 4 7			780-789
		1 1	1 1		1 1					1 1	1 1					780
				1 1	1 1					1 1	1 1	1 3 4				782
														1 1		783
																784
1 1					1 1	2 2	2 2	4 1 5	3 2 5	3 2 5	3 3 6	2 6 8	2 3 5			785
		1 1		1 1	1 1		2 2			1 1		1 1				786
										1 1						787
						2 2		1 1	1 1						1 1	788
1 1				1 1	1 1				1 1 2	1 1						789
												1 1				790-796
26 4 30	54 15 69	72 22 94	71 14 85	71 28 99	155 62 217	153 62 215	103 46 149	64 68 132	63 81 144	73 131 204	121 256 377	96 235 331	55 202 257			797-799
								1 1	4 4	5 11 16	20 51 71	27 82 109	21 85 106			797
16 3 19	27 7 34	33 15 48	37 8 45	39 18 57	84 25 109	79 26 105	41 17 58	31 31 62	28 32 60	22 35 57	28 60 88	23 35 58	6 19 25			798
																798
10 1 11	27 8 35	39 7 46	34 6 40	32 10 42	71 37 108	74 36 110	62 29 91	33 36 69	35 45 80	46 85 131	73 145 218	46 118 164	28 98 126			799

2.2 STERBEFÄLLE 1992 NACH ALTERSGRUPPEN,
(AUSFÜHRLICHE

POS.-NR. DER ICD/9	TODESURSACHE	M W Z	GESTORBENE INSGESAMT	DAVON IM ALTER									
				UNTER 24 STUNDEN	24 STUNDEN - 7 TAGEN	7 TAGEN - 28 TAGEN	28 TAGEN - 1 JAHR	UNTER 1 JAHR	1-5	5-10	10-15	15-20	20-25
800-899	XVII. VERLETZUNGEN UND VERGIFTUNGEN		7703 4718 12421	5 3 8		1 1	18 20 38	24 23 47	51 49 100	80 61 141	68 39 107	372 113 485	592 102 694
800-829	FRAKTUREN		2400 2290 4690	1 1	1 1		3 5 8	5 5 10	9 10 19	15 24 39	23 12 35	146 45 191	234 36 270
800-804	SCHAEDELFRAKTUR		1410 506 1916				3 5 8	3 5 8	8 9 17	9 16 25	17 9 26	117 35 152	175 26 201
800	FRAKTUR DES SCHAEDELDACHES		272 75 347				1 3 4	1 3 4	2 2 4	3 2 3	3 1 4	17 4 21	19 1 20
801	FRAKTUR DER SCHAEDELBASIS		610 223 833				1 1	1 1	3 3 6	3 11 14	8 4 12	56 15 71	83 12 95
802	FRAKTUR DER GESICHTSKNOCHEN		29 14 43							1 1		3 2 5	3 1 4
803	SONST. UND N.N. BEZ. SCHAEDELFRAKTUREN		256 100 356				2 2	2 2	3 4 7		3 2 5	19 10 29	39 6 45
804	MEHRERE FRAKTUREN MIT BETEIL. D. SCHAEDELS OD. GESICHTS M. AND. KNOCH.		243 94 337				1 1	1 1		2 3 5	3 2 5	22 4 26	31 6 37
805-809	FRAKTUR DER WIRBELSAEULE UND DES RUMPF-SKELETTS		469 220 689	1 1	1 1			2 2	1 1	6 8 14	5 3 8	27 8 35	50 9 59
805	FRAKTUR DER WIRBELSAEULE O. A. EINER RUECKENMARKSSCHAEDIG.		87 35 122		1 1			1 1			1 1 2	8 1 9	16 4 20
806	FRAKTUR DER WIRBELSAEULE MIT RUECKENMARKSSCHAEDIG.		194 71 265	1 1				1 1	1 1	6 4 10	3 2 5	14 7 21	24 2 26
807	FRAKTUR D. RIPPE(N), DES BRUSTBEINES, D. KEHL- KOPFES U. D. LUFTROEHRE		118 42 160							2 2		2 2	5 2 7
808	BECKENBRUCH		48 59 107							1 1	1 1	2 2	3 1 4
809	MANGELHAFT BEZEICHNETE FRAKTUREN DES RUMPF- SKELETTS		22 13 35							1 1		1 1	2 2
810-819	FRAKTUREN DER OBEREN EXTREMITAETEN		18 61 79								1 1		
812	FRAKTUR DES HUMERUS		8 46 54										
810, 811, 813-819	UEBRIGE FRAKTUREN DER OBEREN EXTREMITAETEN		10 15 25								1 1		
820-829	FRAKTUREN DER UNTEREN EXTREMITAETEN		503 1503 2006						1 1 1			2 2 4	9 1 10
820	FRACTURA COLLI FEMURIS		376 1318 1694						1 1				2 2
821	FRAKTUR SONST. U. N.N. BEZ. TEILE DES FEMUR		50 108 158									1 1	2 2
823	FRAKTUR DER TIBIA UND DER FIBULA		24 26 50										1 1
822, 824-829	UEBRIGE FRAKTUREN DER UNTER. GLIEDMASSEN U. KNOCHENBRUECHE O. N. A.		53 51 104									1 2 3	4 1 5
830-839	LUXATIONEN		7 5 12										1 1 2

URSACHEN

TODESURSACHEN UND GESCHLECHT
SYSTEMATIK)

VON... BIS UNTER... STUNDEN, TAGEN BZW. JAHREN														UNBE- KANNT	M W Z	POS.-NR. DER ICD/9
25-30	30-35	35-40	40-45	45-50	50-55	55-60	60-65	65-70	70-75	75-80	80-85	85-90	90 UND MEHR			
596 127 723	672 126 798	681 135 816	637 132 769	488 147 635	822 235 1057	596 198 794	409 201 610	244 280 524	222 300 522	287 505 792	424 825 1249	286 742 1028	152 378 530			800-999
205 45 250	200 40 240	190 29 219	142 30 172	127 30 157	188 45 233	155 41 196	96 49 145	75 95 170	73 117 190	101 253 354	187 536 723	132 544 676	97 304 401			800-829
146 34 180	143 28 171	144 21 165	113 24 137	92 16 108	132 26 158	99 25 124	56 26 82	43 30 73	30 34 64	28 33 61	28 54 82	18 39 57	9 16 25			800-804
23 2 25	30 4 34	31 6 37	19 4 23	20 2 22	30 2 32	29 7 36	8 1 9	8 5 13	6 6 12	7 5 12	8 10 18	4 5 9	4 5 9			800
62 12 74	50 8 58	59 9 68	55 9 64	36 10 46	49 11 60	48 11 59	31 12 43	19 14 33	18 17 35	9 14 23	10 27 37	8 15 23	3 8 11			801
4 1 5	2 1 3	3 1 4	1 1 2	3 1 4	4 1 4	2 2 2	2 2 1	1 1 1	1 1 2	1 1 2	1 1 2	1 1 1				802
25 7 32	27 8 35	28 4 32	15 6 21	22 6 22	27 8 35	11 4 15	10 3 13	10 4 14	3 5 8	4 7 11	7 7 14	1 11 12	2 2			803
32 12 44	34 7 41	23 1 24	23 4 27	11 3 14	22 5 27	9 3 12	7 8 15	5 7 12	3 5 8	7 6 13	2 9 11	5 7 12	2 1 3			804
51 9 60	48 11 59	40 6 46	25 5 30	28 11 39	39 13 52	37 5 42	22 4 26	15 20 35	8 13 21	17 24 41	28 32 60	15 24 39	6 14 20			805-809
7 3 10	9 3 12	10 3 10	4 1 5	5 2 7	2 3 5	8 3 8	3 1 4	2 3 5	1 4 5	1 4 5	4 3 7	4 1 5	1 1 2			805
32 5 37	17 6 23	21 4 25	6 1 7	15 6 21	21 3 24	13 3 16	7 1 8	4 10 14	1 3 4	2 7 9	5 5 10	2 2 2	1 1			806
7 1 8	13 1 14	3 1 4	10 2 12	7 2 9	11 5 16	11 1 12	8 1 9	8 3 11	4 2 6	10 4 14	9 7 16	7 6 13	3 2 5			807
1 1 4	5 5 5	3 1 4	3 3 3	3 3 2	3 3 4	3 3 3	4 4 1	1 3 1	2 2 2	4 9 13	9 17 26	2 16 18	2 9 11			808
4 4 4	4 1 5	3 3 3	2 1 3	1 1 2	2 2 4	2 1 3	1 1 1	1 1 2	2 2 2		1 1 1	1 1 1	1 1 1			809
			2 2	1 1	2 2	1 1		2 1 3	1 2 3	1 11 12	2 17 19	3 20 23	2 10 12			810-819
								1 1 2	1 2 3	8 8	2 14	2 15 17	2 8 10			812
		2 2		1 1	2 2	1 1	1 1			1 3 4	5 5	1 5 6	2 2			810,811, 813-819
8 2 10	9 1 10	4 2 6	4 1 5	6 3 9	15 6 21	18 11 29	18 19 37	15 44 59	34 68 102	55 185 240	129 433 562	96 461 557	80 264 344			820-829
	1 1				5 5 10	10 7 17	6 10 16	10 31 41	26 58 84	49 158 207	114 395 509	81 417 498	71 236 307			820
5 1 6	1 1	1 1	1 1	2 2	4 4	1 1	6 8	2 7	2 8	2 14	4 28	11 33 44	7 23 30			821
	1 1		3 3	1 1	1 1	1 1	2 3	2 4	3 3	1 10	4 11	4 5 9	2 2			823
3 1 4	7 7	3 2 5	1 1	3 2 5	5 1 6	7 3 10	4 6 10	1 6 7	5 2 7	3 6 9	7 7 14	6 6	5 5			822, 824-829
			1 1 2			2 2			1 1	1 1	1 1 2	2 2				830-839

2.2 STERBEFÄLLE 1992 NACH ALTERSGRUPPEN,
(AUSFÜHRLICHE

POS.-NR. DER ICD/9	TODESURSACHE	M W Z	GESTORBENE INSGESAMT	DAVON IM ALTER									
				UNTER 24 STUNDEN	24 STUNDEN - 7 TAGEN	7 TAGEN - 28 TAGEN	28 TAGEN - 1 JAHR	UNTER 1 JAHR	1-5	5-10	10-15	15-20	20-25
840-848	VERSTAUCHUNGEN, GELENK- U. MUSKEL- ZERRUNGEN		5 3 8										
850-854	INTRAKRANIELLE VERLETZUNGEN, AUSGEN. SOLCHE M. SCHÄDELBRUCH		821 356 1177				1 2 3	1 2 3	10 9 19	18 12 30	13 8 21	55 21 76	81 19 100
850	COMMOTIO CEREBRI		45 39 84									2 2 4	2 1 3
851	CONTUSIO CEREBRI		190 79 269				1 1	1 1	1 3 4	7 3 10	3 3 6	17 9 26	23 7 30
852	SUBARACHNOIDALE, SUBDU- RALE U. EXTRADURALE BLU- TUNG NACH VERLETZUNG		114 40 154				1 1	1 1	1 1 2	1 1 2		4 4 4	6 6 6
853	SONST. U.N.N. BEZ. INTRA- KRANIELLE BLUTUNGEN NACH EINER VERLETZUNG		108 41 149				1 1	1 1	1 2 3	4 2 6	1 1 1	4 2 6	3 1 4
854	SONST. U.N.N. BEZ. INTRAKRANIELLE VERLETZUNGEN		364 157 521						7 3 10	6 6 12	10 4 14	28 8 36	47 10 57
860-869	INNERE VERLETZUNGEN DER BRUST, DES BAUCHES UND DES BECKENS		694 218 912	1 1			1 1	1 2	6 2 8	6 3 9	12 6 18	68 16 84	84 12 96
861	VERLETZUNG DES HERZENS U.D. LUNGE		108 21 129	1 1				1 1	1 1	1 1	2 2	12 2 14	16 1 17
862	VERLETZUNG SONST. U.N.N. BEZ. INTRATHORA- KALER ORGANE		73 14 87						3 3	1 1	4 4	5 6	9 1 10
864	VERLETZUNG DER LEBER		32 13 45						1 1	1 1		3 1 4	3 1 4
865	VERLETZUNG DER MILZ		18 4 22							1 1		1 1	1 1
860, 863, 866-869	UEBR. INNERE VERLETZUN- GEN D. BRUST, D. BAUCHES U. D. BECKENS		463 166 629				1 1	1 1	1 2 3	3 2 5	6 5 11	47 12 59	55 9 64
870-897	OFFENE WUNDEN		81 29 110				1 1	1 1	1 1	1 1		4 1 5	4 4 8
870-879	OFFENE WUNDEN DES KOPFES, HALSES UND RUMPFES		57 23 80						1 1	1 1		2 2	2 4 6
870-873	OFFENE WUNDEN DES KOPFES		13 7 20										
874	OFFENE WUNDE DES HALSES		21 9 30						1 1	1 1			1 1 2
875-879	OFFENE WUNDEN DES RUMPFES SONST. U.N.N. BEZ. KOERPERTEILE		23 7 30									2 2	1 3 4
880-887	OFFENE WUNDEN DER OBEREN EXTREMITÄTEN		12 3 15				1 1	1 1					
890-897	OFFENE WUNDEN DER UNTEREN EXTREMITÄTEN		12 3 15									2 1 3	2 2
900-904	VERLETZUNGEN DER BLUTGEFÄSSE		99 38 137						1 3 4		1 1	12 1 13	10 1 11
905-909	SPAETFOLGEN V. VERLET- ZUNGEN, VERGIFTUNGEN U. SONST. ÄUSSER. EINWIRK.		20 12 32						1 1	2 2			1 1
910-929	OBERFLÄCHL. VERLETZ., PRELLUNGEN OHNE HAUT- VERLETZ. U. QUETSCHUNGEN		26 27 53									1 1	3 3

URSACHEN

TODESURSACHEN UND GESCHLECHT
SYSTEMATIK)

VON... BIS UNTER... STUNDEN, TAGEN BZW. JAHREN														UNBE- KANNT	M W Z	POS.-NR. DER ICD/9
25-30	30-35	35-40	40-45	45-50	50-55	55-60	60-65	65-70	70-75	75-80	80-85	85-90	90 UND MEHR			
			1	1	1		1				1	1				840-848
			1	1	1		1			1	1		1			
79	87	82	62	45	82	44	40	18	21	28	30	17	8			850-854
18	10	19	11	19	15	13	20	20	22	21	46	38	13			
97	97	101	73	64	97	57	60	38	43	49	76	55	21			
2	4	6	2	1	4	3	3	2	1		6	4	3			850
1					1	1	1	1	2	4	8	10	7			
3	4	6	2	1	5	4	4	3	3	4	14	14	10			
18	25	17	13	12	17	9	5	4	3	7	4	2	2			851
4	1	5	3	5	3	2	5		7	4	6	8	1			
22	26	22	16	17	20	11	10	4	10	11	10	10	3			
5	13	13	12	7	18	8	5	2	4	6	6	3				852
2	2	4	2	2	2	4	2	4	4	3	5	3				
7	15	17	14	7	20	12	7	6	8	9	11	6				
14	16	8	11	6	10	9	6	5	1	5	4	1				853
3	4	3		1		1	2	3		1	6	6	2			
17	20	11	11	7	10	10	8	8	1	6	10	7	2			
40	29	38	24	19	33	15	21	5	12	10	10	7	3			854
8	3	7	6	13	9	5	10	12	9	9	21	11	3			
48	32	45	30	32	42	20	31	17	21	19	31	18	6			
70	76	71	72	37	52	47	26	11	18	14	15	6	2			860-869
16	13	22	17	10	17	19	11	15	11	13	6	6	2			
86	89	93	89	47	69	66	37	26	29	27	21	12	4			
10	17	11	10	7	9	3	4	1		1	2		1			861
2	1	3	2		1		1	3		1			1			
12	18	14	12	7	10	3	5	4		2	2	2	2			
6	11	8	8	7	4	2	1		1	1	1		1			862
1		2		1	3	3	1				1					
7	11	10	8	8	7	5	2		1	1	2		1			
2	4	4	3	2	2	1	2	3		1						864
2	4	3		1												
4	8	7	3	3	2	1	2	3		1						
2	1	2	5	1		3	1		1							865
			1													
2	1	2	6	1		3	1	1	1	1						
50	43	46	46	20	37	38	18	7	16	11	12	6				860,863, 866-869
11	8	14	14	8	13	16	9	11	11	11	5	4	1			
61	51	60	60	28	50	54	27	18	27	22	17	10	1			
9	9	9	14	1	8	5	7	3	1		3	3				870-897
1	1		2	2		3		2	5	3	1	1	1			
10	10	9	16	3	8	8	7	5	6	3	4	4	1			
7	8	8	10	1	7	2	3	1	1		2	3				870-879
1	1		1	1		2		2	4	2	1	1	1			
8	9	8	11	2	7	4	3	3	5	2	3	4	1			
3		1	1			3		1			1	3				870-873
3		1	1			3		2	3	2	1	4				
4	4	3	4		1	1	2				1					874
1						2		1	1		1					
5	4	3	4		1	3	2	1	1		2					
	4	4	5	1	3	1	1		1							875-879
	1		1	1												
	5	4	6	2	3	1	1		1				1			
1	1		3		1	1	3	1								880-887
			1	1		1	1									
1	1		4	1	1	2	3	1								
1		1	1								1					890-897
						2	1	1	1	1	1					
1		1	1													
11	9	9	6	4	11	6	5	6	1	3	2	2	1			900-904
3	4	1	2	1	2	3	6	1	4		4	1				
14	13	10	8	5	13	9	11	7	5	3	6	3	1			
	2	2	4	2		1	4					1				905-909
		1		1	3	1		2	1	1						
	2	3	4	3	3	2	4	2	1	1		1	2			
5	2	1	1		5	1		3			1	1				910-929
						1		1			4	6	5			
5	2	1	1		5	2	3	4	3	3	5	7	5			

2.2 STERBEFÄLLE 1992 NACH ALTERSGRUPPEN,

(AUSFÜHRLICHE

POS.-NR. DER ICD/9	TODESURSACHE	M W Z	GESTORBENE INSGESAMT	DAVON IM ALTER									
				UNTER 24 STUNDEN	24 STUNDEN - 7 TAGEN	7 TAGEN - 28 TAGEN	28 TAGEN - 1 JAHR	UNTER 1 JAHR	1-5	5-10	10-15	15-20	20-25
930-939	FOLGEN DES EINDRINGENS VON FREMDKÖRPERN IN KÖRPERÖFFNUNGEN		101 44 145	1			4 3 7	5 3 8	4 4 8	2 2 4	1 2 1	2 2 2	4 2 6
934	FREMDKÖRPER IN LUFTROEHRE, BRONCHIEN		47 24 71	1			3 3 6	4 3 7	3 3 6	1 1 2	1 1 1	2 2 2	2 2 2
930-933, 935-939	FREMDKÖRPER IN SONST. KÖRPERTEILEN		54 20 74				1 1 1	1 1 1	1 1 2	1 1 2			2 2 4
940-949	VERBRENNUNGEN		156 71 227				2 2 4	2 2 4	1 2 3	2 3 5		12 6 18	24 2 26
950-957	NERVEN- UND RUECKENMARKS- VERLETZUNGEN		5 3 8										
958,959	BESTIMMTE FRUEHKOMPLI- KAT. NACH VERLETZUNG U. N.N. BEZ. VERLETZUNGEN		257 85 342	1				1 1		2 1 3	1 2 3	21 6 27	40 5 45
960-979	VERGIFTUNG DURCH DROGEN, MEDIKAMENTE, SEREN U. IMPFSTOFFE		156 231 387						1 1 1			2 6 8	7 4 11
967	VERGIFTUNG DURCH SEDATIVA UND HYPNOTIKA		28 59 87										2 2
968	VERGIFTUNG DURCH SONST. ZENTRAL DAEMPFENDE PHARMAKA		2 2										
969	VERGIFTUNG DURCH PSYCHOPHARMAKA		24 55 79									1 1	
977	VERGIFTUNG DURCH SONST. U. N.N. BEZ. PHARMAKA		56 68 124									1 1	1 1
960-966, 970-976, 978,979	UEBR. VERGIFT. DURCH MEDIKAMENTE, SEREN UND IMPFSTOFFE		48 47 95						1 1			2 4 6	4 4 8
980-989	TOXISCHE WIRKUNGEN VON MEDIZINISCH NICHTGE- BRAEUCHL. SUBSTANZEN		655 430 1085				1 1	1 1	7 8 15	7 3 10	5 1 6	9 5 14	32 8 40
980	TOXISCHE WIRKUNG DURCH ALKOHOL		119 30 149										4 4
983	TOX. WIRK. V. AETZENDEN AROMAT. VERBIND., SAEU- REN U. AETZALKALIEN		2 5 7										
986	TOXISCHE WIRKUNG VON KOHLENMONOXYD		485 375 860				1 1	1 1	6 8 14	5 3 8	5 1 6	8 4 12	28 7 35
987	TOXISCHE WIRKUNG VON SONST. GASEN, DAEMPFFEN UND RAUCH		28 10 38							1 1 1		1 1 2	
989	TOX. WIRKUNG V. SONST. MEDIZINISCH NICHTGE- BRAEUCHL. SUBSTANZEN		20 8 28						1 1	1 1			
981,982, 984,985, 988	UEBR. TOXISCHE WIRKUNG VON MEDIZINISCHEN N. GE- BRAEUCHL. SUBSTANZEN		1 2 3										1 1
990-995	SONST. U. N.N. BEZ. SCHAEDIGUNGEN DURCH AEUSSERE EINFLUESSE		2190 848 3038	1 2 3			6 7 13	7 9 16	9 9 18	25 10 35	13 5 18	37 6 43	67 7 74
994	SCHAEDIGUNG DURCH SONST. AEUSSERE EINFLUESSE		2113 810 2923	1 2 3			6 7 13	7 9 16	9 9 18	25 10 35	13 5 18	36 6 42	67 7 74
9940	SCHAEDIGUNG DURCH BLITZ		1 1 2										1 1
9941	ERTRINKEN		263 158 421	1 1 2			2 1 3	3 2 5	6 6 12	23 7 30	3 3 3	10 10 10	11 1 12

URSACHEN

TODESURSACHEN UND GESCHLECHT
SYSTEMATIK)

VON... BIS UNTER... STUNDEN, TAGEN BZW. JAHREN														UNBE- KANNT	M W Z	POS.-NR. DER ICD/9
25-30	30-35	35-40	40-45	45-50	50-55	55-60	60-65	65-70	70-75	75-80	80-85	85-90	90 UND MEHR			
6	8	9	4	11	17	12	5	6	1			3	1			930-939
6	4		4	1	4	2	3	2	2			4	4			
	12	9	8	12	21	14	8	8	3	3	4	7	1			
2	5	5	2	3	6	6	2	2								934
2	4		2	1	1	1	1	1	1	3		3				
	9	5	4	4	7	7	2	3	1	3		3	1			
4	3	4	2	8	11	6	3	4	1			3				930-933, 935-939
4			2		3	1	3	1	1		4	1				
4	3	4	4	8	14	7	6	5	2		4	4				
15	13	8	8	10	16	11	6	4	5	3	10	5	1			940-949
4	2	2	2	4	4	2	1	5	5	7	3	11				
19	15	10	10	14	20	13	7	9	10	10	13	16	1			
	1	1				1		1		1						950-957
		2										1				
	1	3				1		1		1		1				
30	25	28	27	12	27	14	12	6	2	3	3	3				958,959
10	8	4	4	7	5	3	5	8	2	8	4	1				
40	33	32	31	19	32	17	17	14	4	11	7	4	1			
12	17	17	17	15	17	12	8	6		6	10	5	4			960-979
5	12	10	19	20	24	15	21	21	15	19	25	10	4			
17	29	27	36	35	41	27	29	27	15	25	35	15	8			
1	1	2	5	1	3	3	3			1	2	2	2			967
1	1	2	4	3	4	6	5	9	3	11	7	2	1			
2	2	4	9	4	7	9	8	9	3	12	9	4	3			
																968
									1	1						
									1	1						
1	2	4	1	5	3	2		1		2	1	2				969
1	2	1	7	4	7	2		4		2	9	5	1			
2	4	5	8	9	10	4	6	5	3	4	10	7	1			
3	9	6	6	7	7	2	1	5		2	4	1	2			977
2	5	3	3	9	8	6	6	7	3	3	8	2	2			
5	14	9	9	16	15	8	7	12	3	5	12	3	4			
7	5	5	5	2	4	5	4			1	3					960-966, 970-976, 978,979
1	4	4	5	4	5	1	4	1	5	2	1	1				
8	9	9	10	6	9	6	8	1	5	3	4	1				
45	65	68	71	56	87	44	34	13	16	29	38	15	14			980-989
8	9	11	13	14	23	22	17	14	27	69	88	62	27			
53	74	79	84	70	110	66	51	27	43	98	126	77	41			
5	8	22	21	17	22	15	3		1		1					980
	4	3	4	5	3	6	2	2	1							
5	12	25	25	22	25	21	5	2	2		1					
																983
1				1		1		1	1							
1				1		2		1	1							
37	51	44	43	34	58	26	27	11	14	28	35	14	11			986
7	5	7	8	8	17	14	13	10	22	66	86	61	27			
44	56	51	51	42	75	40	40	21	36	94	121	75	38			
3	4		3	3	5	1	1	2		1	1		2			987
					1					2	2					
3	4		3	3	6	1	1	2	3	3	3	1	2			
	2	2	4	2	2		3		1		1	1				989
		1	1		2	1	1	1		1						
	2	3	5	2	4	1	4	1	1	1	1	1				
						1										981,982, 984,985, 988
						1	1									
108	157	185	203	165	306	238	163	91	79	97	123	93	24			990-995
16	22	33	26	37	89	71	64	89	82	104	97	54	18			
124	179	218	229	202	395	309	227	180	161	201	220	147	42			
105	154	180	194	160	293	224	155	90	76	95	119	89	22			994
16	20	33	24	35	86	68	63	88	81	97	89	49	15			
121	174	213	218	195	379	292	218	178	157	192	208	138	37			
							1									9940
							1									
17	21	20	19	14	29	31	9	14	11	7	8	4	3			9941
5	4	7	6	3	17	9	14	15	10	20	23	8	1			
22	25	27	25	17	46	40	23	29	21	27	31	12	4			

2.2 STERBEFÄLLE 1992 NACH ALTERSGRUPPEN,
(AUSFÜHRLICHE

POS.-NR. DER ICD/9	TODESURSACHE	M W Z	GESTORBENE INSGESAMT	DAVON IM ALTER									
				UNTER 24 STUNDEN	24 STUNDEN - 7 TAGEN	7 TAGEN - 28 TAGEN	28 TAGEN - 1 JAHR	UNTER 1 JAHR	1-5	5-10	10-15	15-20	20-25
9947	ERSTICKUNG UND ERWÜRGUNG		1807 637 2444		1 1		3 5 8	3 6 9	2 2 4	1 2 3	8 4 12	26 6 32	53 5 58
9948	TÖDLICHE AUSWIRKUNGEN DURCH ELEKTRISCHEN STROM		40 11 51							1 1 2	2 1 3		3 3
9942-.6, 9949	UEBR. SCHÄDIGUNGEN DURCH SONST. ÄUSSERE EINFLÜSSE		2 3 5				1 1 2	1 1 2	1 1 1				
990-993, 995	UEBR. U. N. N. BEZ. SCHÄDIGUNGEN DURCH ÄUSSERE EINFLÜSSE		77 38 115									1 1	
996-999	KOMPL. NACH CHIRURG. EINGRIFFEN U. ÄRZTL. BEHANDL., ANDERW....		30 28 58	1 1				1 1	2 2	1 1		1 1	1 1

URSACHEN

TODESURSACHEN UND GESCHLECHT
SYSTEMATIK)

VON... BIS UNTER... STUNDEN, TAGEN BZW. JAHREN														UNBE- KANNT	M W Z	POS.-NR. DER ICD/9
25-30	30-35	35-40	40-45	45-50	50-55	55-60	60-65	65-70	70-75	75-80	80-85	85-90	90 UND MEHR			
83 10 93	129 16 145	156 26 182	169 16 185	143 30 173	259 68 327	191 58 249	141 49 190	75 72 147	65 71 136	88 77 165	111 66 177	85 39 124	19 14 33			9947
5 1 6	4 4	4 4	6 2 8	3 2 5	5 1 6	2 1 3	4 1 4	1 1 2								9948
												2 2				9942-.6, 9949
3 3	3 2 5	5 5	9 2 11	5 2 7	13 3 16	14 3 17	8 1 9	1 1 2	3 1 4	2 7 9	4 8 12	4 5 9	2 3 5			990-993, 995
1 1 2	1 1 2	1 1 2	4 1 5	2 1 3	5 4 9	3 2 5	2 1 3	1 5 6	4 4 8	1 1	5 5	1 1				996-999

2.2 STERBEFÄLLE 1992 NACH ALTERSGRUPPEN,
(AUSFÜHRLICHE

POS.-NR. DER ICD/9	TODESURSACHE	M W Z	GESTORBENE INSGESAMT	DAVON IM ALTER									
				UNTER 24 STUNDEN	24 STUNDEN - 7 TAGEN	7 TAGEN - 28 TAGEN	28 TAGEN - 1 JAHR	UNTER 1 JAHR	1-5	5-10	10-15	15-20	20-25
E800-E999	EXVII. UNFÄLLE, VERGIFTUNGEN U. GEWALTEINW. (N.D. URS. D. SCHÄDIG.)		7703 4718 12421	5 3 8		1 1	18 20 38	24 23 47	51 49 100	80 61 141	68 39 107	372 113 485	592 102 694
E800-E807	EISENBAHNUNFÄLLE		96 39 135						1 1	3 3	4 4	6 2 8	11 4 15
E810-E819	KFZ.-UNFÄLLE IM VERKEHR		2416 814 3230				3 3 6	3 3 6	13 18 31	30 39 69	38 27 65	286 83 369	404 64 468
E810	KFZ.-UNF. IM VERKEHR DURCH ZUS.-STOSS M.D. EISENBAHN		37 11 48							1 1 1	1 1 2	7 1 7	7 1 8
E811	KFZ.-UNF. I. VERK. MIT NACHF. ZUS.-STOSS MIT EINEM ANDEREN KFZ		23 3 26							1 1		4 4	1 1
E812	SONST. KFZ.-UNF. IM VERKEHR DURCH ZUS.-STOSS MIT EINEM ANDEREN KFZ		314 107 421						3 5 8	4 3 7	2 6 8	43 13 56	51 6 57
E813	KFZ.-UNF. IM VERKEHR DURCH ZUS.-STOSS MIT SONST. FAHRZEUG		184 74 258						3 1 4	2 2 4	8 5 13	13 11 24	14 14
E814	KFZ.-UNF. IM VERKEHR DURCH ZUS.-STOSS MIT FUSSGÄNGER		341 223 564				1 1	1 1	3 4 7	15 20 35	6 3 9	15 1 16	21 4 25
E815	SONST. KFZ.-UNF. IM VERKEHR DURCH ZUS.-STOSS AUF DEM VERKEHRSWEG		291 73 364						2 2	1 3	4 3 7	31 12 43	68 12 80
E816	KFZ.-UNF. I. VERK. OHNE ZUS.-STOSS DURCH VERLIER. D. KONTROLLE		360 63 423						2 2	2 2	6 3 9	61 12 73	92 8 100
E817	KFZ.-UNF. I. VERK. OHNE ZUS.-STOSS BEIM EIN- ODER AUSSTEIGEN		3 2 5							1 1			
E818	SONST. KFZ.-UNF. IM VERKEHR OHNE ZUSAMMENSTOSS		15 6 21				1 1	1 1	1 1	1 1		3 3	2 2
E819	KFZ.-UNF. IM VERKEHR N.N. BEZ. ART		848 252 1100				3 1 4	3 1 4	2 5 7	3 11 14	11 6 17	109 34 143	148 33 181
E820-E825	KFZ.-UNFÄLLE AUSSERHALB DES VERKEHRS		21 21									1 1	3 3
E826-E829	UNFÄLLE VON SONST. STRASSENFAHRZEUGEN		43 28 71								2 2	2 1 3	
E826	FAHRRADUNFALL		30 12 42									1 1 2	
E827-E829	ÜBRIGE UNFÄLLE SONSTIGER STRASSENFAHRZEUGE		13 16 29								2 2	1 1	
E830-E838	WASSERVERKEHRS-UNFÄLLE		1 1										
E840-E845	VERKEHRSUNFÄLLE IN DER LUFT- U. RAUMSCHIFFFAHRT		15 1 16										1 1
E846-E848	FAHRZEUGUNFÄLLE, ANDERWEITIG NICHT KLASSIFIZIERBAR		9 2 11										2 2
E850-E869	VERGIFTUNGEN		221 170 391						3 3	2 1 3	2 2	5 2 7	9 9
E850-E858	VERGIFTUNGEN (UNF.) D. DROGEN, ARZNEIMITTEL UND BIOL. PRAEPARATE		7 12 19						1 1				2 2
E851	VERGIFTUNG (UNF.) DURCH BARBITURATE		2 2										

URSACHEN

TODESURSACHEN UND GESCHLECHT
SYSTEMATIK)

VON... BIS UNTER... STUNDEN, TAGEN BZW. JAHREN														UNBE- KANNT	M W Z	POS.-NR. DER ICD/9
25-30	30-35	35-40	40-45	45-50	50-55	55-60	60-65	65-70	70-75	75-80	80-85	85-90	90 UND MEHR			
596 127 723	672 126 798	681 135 816	637 132 769	488 147 635	822 235 1057	596 198 794	409 201 610	244 280 524	222 300 522	287 505 792	424 825 1249	286 742 1028	152 378 530			E800-E899
15 3 18	9 4 13	14 14	7 2 9	8 3 11	8 3 11	3 2 5	2 1 3	1 3 4	1 5 6	2 2 2	1 5 6	1 1 2				E800-E807
316 70 396	267 54 321	218 43 261	169 38 207	102 32 134	156 40 196	119 38 157	83 36 119	58 50 108	39 45 84	43 41 84	48 54 102	20 33 53	4 6 10			E810-E819
4 2 6	2 2	2 1 3	4 1 5	4 1 4	1 2 3	2 2 2	2 2 4	1 1								E810
4 1 4	1 2	2 2	2 2	1 1 2	2 1 3	1 1 1	1 1		1 1			2 2				E811
30 11 41	38 10 48	27 5 32	20 5 25	18 6 24	24 9 33	9 7 16	17 7 24	11 6 17	10 5 15	4 1 5	3 3	2 2				E812
12 3 15	21 5 26	17 5 22	10 7 17	5 3 8	22 3 25	16 7 23	9 3 12	9 6 15	5 7 12	6 2 8	11 2 13	1 1 2	1 1		1 1	E813
23 5 28	23 7 30	33 6 39	23 7 30	16 2 18	19 8 27	36 6 42	21 13 34	21 20 41	13 23 36	17 26 43	23 37 60	9 26 35	4 4 8			E814
62 6 68	30 9 39	32 7 39	16 4 20	14 2 16	14 4 18	8 4 12	7 1 8	1 2 3	1 2 3	2 1 3						E815
58 12 70	46 9 55	24 4 28	22 2 24	11 1 12	18 2 20	7 2 9	4 1 5	4 3 7	1 1 1	3 3		2 1	1 1			E816
				1 1									2 2			E817
1 1 2	4 4	1 1	1 2		1 1 2		1 1	1 1								E818
122 30 152	102 13 115	81 14 95	71 11 82	32 17 49	55 9 64	40 12 52	21 9 30	11 12 23	9 7 16	11 11 22	11 13 24	6 3 9	1 1			E819
2 2	4 4	3 3	4 4		2 2	2 2										E820-E825
1 1	3 3	4 3 7	5 5	1 2 3	4 2 6	4 2 6	9 2 11	5 1 6	2 3 5	3 3 6	4 4	3 3				E826-E829
1 1	1 1	2 1 3	3 3	1 1 2	2 2 4	4 1 5	8 1 9	3 1 4	2 2 2	2 3 5	1 1					E826
	2 2	2 2 4	2 2	1 1	2 2	1 1	1 2	2 2	1 3	1 1	3 3	3 3				E827-E829
			1 1													E830-E838
4 4	4 4	5 5					1 1	1 1								E840-E845
	1 1		3 3		2 2	1 1			1 1		1 1					E846-E848
15 1 16	14 7 21	21 6 27	28 4 32	21 4 25	24 5 29	18 7 25	7 7 14	4 8 12	5 13 18	13 26 39	15 39 54	5 27 32	10 13 23			E850-E869
2 2	2 2	2 2	1 1 2	1 1	1 1	1 1	3 3		1 1		1 1					E850-E858
		1 1			1 1											E851

2.2 STERBEFÄLLE 1992 NACH ALTERSGRUPPEN,
(AUSFÜHRLICHE

POS.-NR. DER ICD/9	TODESURSACHE	M W Z	GESTORBENE INSGESAMT	DAVON IM ALTER									
				UNTER 24 STUNDEN	24 STUNDEN - 7 TAGEN	7 TAGEN - 28 TAGEN	28 TAGEN - 1 JAHR	UNTER 1 JAHR	1-5	5-10	10-15	15-20	20-25
E852	VERGIFTUNG (UNF.) DURCH SONST. SEDATIVA UND HYPNOTIKA		1 2 3										1 1
E850, E853-E858	UEBR. VERGIFTUNG (UNF.) DURCH DROGEN, ARZNEI- MITTEL U. BIOL. PRAEPAR.		6 8 14						1 1				1 1
E860-E869	VERGIFT. (UNF.) DURCH SONST. FESTE U. FLUESS. SUBST., GASE U. DAEMPFE		214 158 372						2 2	2 1 3	2 2 2	5 2 7	7 7
E860	VERGIFTUNG (UNF.) DURCH ALKOHOL, ANDERWEITIG NICHT KLASSIFIZIERT		69 21 90										2 2
E861-E866	VERGIFTUNG (UNF.) DURCH SONST. FESTE U. FLUESSIG- E SUBSTANZEN		8 1 9						1 1	1 1			
E867-E869	VERGIFTUNG (UNF.) DURCH GASE UND DAEMPFE		137 136 273						1 1	1 1 2	2 2	5 2 7	5 5
E867	VERGIFTUNG (UNF.) DURCH LEITUNGSGASE		111 124 235							1 1	2 2	5 2 7	4 4
E868-E869	VERGIFTUNG (UNF.) DURCH SONST. GASE U. DAEMPFE		26 12 38						1 1	1 1			1 1
E870-E876	ZWISCHENFÄLLE BEI PATIENTEN WAHR. CHI- RURG. U. MED. BEHANDLUNG		8 8 16	1 1				1 1					
E878-E879	CHIRURG. U. MEDIZIN. MASS NAHMEN ALS URSACHE AB- NORMER REAKTION ODER..		26 24 50						2 2	1 1		1 1	1 1
E880-E888	UNFÄLLE DURCH STURZ		1189 1924 3113				1 1	1 1	9 2 11	4 1 5	1 1 2	5 4 9	16 2 18
E880	STURZ AUF ODER VON TREPPEN ODER STUFEN		207 146 353										
E881-E884	UNFÄLLE DURCH SONST. STURZ AUS DER HOEHE		262 155 417						8 2 10	3 1 4	1 1 2	4 3 7	11 1 12
E885	STURZ AUF GLEICHER EBENE DURCH AUSGLEIT., STOLPERN, STRAUCHELN		383 888 1271						1 1				1 1
E886-E888	UNF. DURCH SONST. U.N.N. BEZ. STUERZE U. KNOCHEN- BRUCH D.N.N. BEZ. URS.		337 735 1072				1 1	1 1		1 1		1 1 2	5 5
E890-E899	UNFÄLLE DURCH FEUER UND FLAMMEN		127 84 211				2 2	2 2	4 9 13	6 3 9	3 3 6	2 2 4	5 5
E890	BRAND IN PRIVATWOHNUNG		100 73 173				1 1	1 1	4 9 13	5 3 8	3 2 5	2 2	2 2
E891-E899	UEBRIGE UNFÄLLE DURCH FEUER UND FLAMMEN		27 11 38				1 1	1 1		1 1	1 1	2 2	3 3
E900-E909	UNFÄLLE DURCH NATUR- UND UMWELT- EINFLUESSE		68 37 105						1 1	1 1		1 1	1 2
E900	UNFALL DURCH UNGEWOEHNLICHE HITZE		3 3										
E901	UNFALL DURCH UNGEWOEHNLICHE KÄLTE		55 26 81									1 1	
E907	UNFALL DURCH BLITZSCHLAG		1 1 2										1 1
E902-E906 E908, E909	UEBRIGE UNFÄLLE DURCH NATUR- UND UMWELTEINFLUESSE		9 10 19						1 1	1 1			1 1

URSACHEN

TODESURSACHEN UND GESCHLECHT
SYSTEMATIK)

VON... BIS UNTER... STUNDEN, TAGEN BZW. JAHREN														UNBE- KANNT	M W Z	POS.-NR. DER ICD/9
25-30	30-35	35-40	40-45	45-50	50-55	55-60	60-65	65-70	70-75	75-80	80-85	85-90	90 UND MEHR			
		1 1									1 1					E852
2			1 1			1										E850, E853-E858
2	2 2		2	1 1		1	3 3		1 1							
13 1 14	14 5 19	21 4 25	27 3 30	21 3 24	24 4 28	17 7 24	7 4 11	4 8 12	5 12 17	13 26 39	15 38 53	5 27 32	10 13 23			E860-E869
3 3	3 3 6	9 3 12	15 3 18	12 2 14	14 2 16	9 4 13	2 2 4	2 2								E860
	1		1			1	1					1	1			E861-E866
	1		1	1		1	1					1	1			
10 1 11	10 2 12	12 1 13	11 1 11	9 9	10 2 12	7 3 10	4 2 6	4 6 10	5 12 17	13 26 39	15 38 53	4 27 31	9 13 22			E867-E869
5 1 6	8 2 10	11 1 12	9 9	8 8	8 2 10	6 3 9	3 2 5	3 6 9	4 10 14	10 21 31	13 36 49	4 24 28	8 13 21			E867
5 5	2 2	1 1	2 2	1 1	2 2	1 1	1 1	1 1	1 2 3	3 5 8	2 2 4	3 3	1 1			E868-E869
1 1	1 1		1 1	1 1	1 1			1 1	3 1 4	1 1	4 4					E870-E876
1 1	1 1	1 3 4	2 1 3	1 2 3	5 5 10	4 2 6	4 1 5	1 4 5	2 3 5		1 1	1 1				E878-E879
19 5 24	57 6 63	76 11 87	64 11 75	68 10 78	112 20 132	91 30 121	64 36 100	46 70 116	57 96 153	91 234 325	174 524 698	132 544 676	103 316 419			E880-E888
2 2	8 2 10	17 4 21	11 4 15	18 4 22	33 3 36	32 4 36	15 6 21	9 9 18	13 11 24	11 21 32	17 34 51	16 32 48	5 12 17			E880
9 3 12	28 4 32	26 6 32	23 1 24	16 4 20	21 5 26	19 6 25	14 8 22	7 8 15	6 9 15	10 13 23	26 28 54	19 22 41	11 30 41			E881-E884
2 2	11 11	18 18	14 3 17	23 1 24	32 5 37	14 9 23	18 9 27	17 25 42	22 46 68	33 104 137	81 240 321	55 277 332	42 168 210			E885
6 2 8	10 10	15 1 16	16 3 19	11 1 12	26 7 33	26 11 37	17 13 30	13 28 41	16 30 46	37 96 133	50 222 272	42 213 255	45 106 151			E886-E888
4 4	7 1 8	5 1 6	8 2 10	7 4 11	19 5 24	13 4 17	10 5 15	5 4 9	7 6 13	3 8 11	9 12 21	8 12 20	2 1 3			E890-E899
3 3	7 1 8	3 1 4	7 2 9	3 4 7	16 5 21	12 4 16	8 5 13	5 3 8	5 4 9	3 6 9	6 11 17	6 9 15	2 1 3			E890
1 1		2 2	1 1	4 4	3 3	1 1	2 2		2 2		3 1 4	2 3 5				E891-E899
3 3	3 3	4 4	8 1 9	4 2 6	13 3 16	10 3 13	6 2 8	1 1 2	2 1 3	1 6 7	4 7 11	4 7 11	2 2 4			E900-E909
1 1	1 1				1 1											E900
1 1	2 2	4 4	7 7	3 1 4	10 2 12	9 2 11	4 1 5	1 1 2	2 2	1 5 6	4 7 11	4 5 9	2 2 4			E901
							1 1									E907
1 1			1 1	1 1	2 1 3	1 1 2	1 1 2		1 1	1 1		2 2				E902-E906 E908,E909

2.2 STERBEFÄLLE 1992 NACH ALTERSGRUPPEN,
(AUSFÜHRLICHE

POS.-NR. DER ICD/9	TODESURSACHE	M W Z	GESTORBENE INSGESAMT	DAVON IM ALTER									
				UNTER 24 STUNDEN	24 STUNDEN - 7 TAGEN	7 TAGEN - 28 TAGEN	28 TAGEN - 1 JAHR	UNTER 1 JAHR	1-5	5-10	10-15	15-20	20-25
E910	UNFALL DURCH ERTRINKEN		181 61 242				1 1 2	1 1 2	6 6 12	22 7 29	3 3 8	8 8 10	11 1 12
E9100-.2	ERTRINKEN BEI SPORT- LICHER ODER FREIZEIT- BETÄTIGUNG		28 4 32							6 2 8	2 2 2	2 2 2	2 2 2
E9103-.9	SONST. U.N.N. BEZ. ERTRINKEN		153 57 210				1 1 2	1 1 2	6 6 12	16 5 21	1 1 1	6 6 10	9 1 10
E911-E913	MECHANISCHES ERSTICKEN		121 55 176				6 8 14	6 8 14	5 5 10	2 3 5	3 3 3	2 2 2	5 2 7
E911	MECH. ERSTICKEN D. EINAT- MEN ODER VERSCHLUCKEN VON NAHRUNGSMITTELEN		73 38 111				1 3 4	1 3 4	4 3 7	1 2 3	1 1 1	1 1 1	2 1 3
E912, E913	MECH. ERSTICKEN AUF SONST. U.N.N. BEZ. ART		48 17 65				5 5 10	5 5 10	1 2 3	1 1 2	2 2 2	1 1 1	3 1 4
E916, E917	UNF. D. FALLEND. GEGEN- STAND, STOSS OD. SCHLAG V. GEGENST. OD. PERSONEN		52 6 58				1 1 1	1 1 1	1 1 1	1 1 2	2 2 2		2 2 2
E919	UNFÄLLE DURCH MASCHINEN		33 1 34								1 1 1		4 4 4
E921	UNFALL DURCH EXPLOSION EINES DRUCKGEFÄSSES		1 1 1										
E922	UNFALL DURCH FEUERWAFFE		8 1 9									1 1 1	2 2 2
E923	UNFALL DURCH EXPLOSIVSTOFFE		8 1 9									1 1 1	4 4 4
E924	UNF. DURCH HEISSE SUB- STANZ, GEGENST., AET- ZEND. MATERIAL U. DAMPF		3 3 6										
E925	UNFALL DURCH ELEKTRISCHEN STROM		38 9 47						1 1 1	2 1 3	2 1 3	2 2 2	3 3 3
E918, E920 E926-E928	UEBRIGE UNFÄLLE		70 25 95				2 2 2	2 2 2	2 1 3	1 1 1	1 1 1	2 2 2	3 1 4
E929	SPAETFOLGEN VON UNFALLVERLETZUNGEN		16 10 26						1 1 1	2 2 2			1 1 1
E9290	SPAETFOLGEN NACH KFZ.-UNFALL		7 2 9							2 2 2			
E9291	SPAETFOLGEN NACH SONSTIGEN VERKEHRsunFÄLLEN		1 1 1										
E9292	SPAETFOLGEN NACH VERGIFTUNG (UNFALL)		1 1 1										
E9293	SPAETFOLGEN NACH UNFALLSTURZ		4 3 7										1 1 1
E9298,.9	SPAETFOLGEN NACH SONST. UNFÄLLEN U. NACH N.N. BEZ. UNFALL		4 4 8						1 1 1				
E930-E949	SCHÄDL. WIRK. D. DROGEN, ARZNEIM. U. BIOLOG. SUB- STANZ. B. THERAP. ANWEND.		6 9 15							1 1 1			
E800-E949	UNFÄLLE		4776 3313 8089	1 1 1			11 17 28	12 17 29	47 43 90	76 58 134	60 34 94	324 95 419	487 76 563
E950-E959	SELBSTMORD UND SELBSTBESCHÄDIGUNG		2293 1056 3349								5 5 5	32 7 39	74 15 89

URSACHEN

TODESURSACHEN UND GESCHLECHT
SYSTEMATIK)

VON... BIS UNTER... STUNDEN, TAGEN BZW. JAHREN														UNBE- KANNT	M W Z	POS.-NR. DER ICD/9
25-30	30-35	35-40	40-45	45-50	50-55	55-60	60-65	65-70	70-75	75-80	80-85	85-90	90 UND MEHR			
11 1 12	12 3 15	15 3 18	15 1 16	10 2 12	14 5 19	18 1 19	5 1 6	10 5 15	6 5 11	3 8 11	5 8 13	3 3 6	3 3 3			E910
2	2	3	5		2		1			1						E9100-.2
2	1 3	3	5	1 1	2		1			1						
9 1 10	10 2 12	12 3 15	10 1 11	10 1 11	12 5 17	18 1 19	4 1 5	10 5 15	6 5 11	2 8 10	5 8 13	3 3 6	3 3 3			E9103-.9
9 1 9	9 4 13	9 4 9	8 4 12	13 2 15	20 5 25	13 2 15	4 3 7	6 3 9	2 2 4	3 2 3	1 5 6	3 4 7	1 1 1			E911-E913
6 6	5 3 8	9 9	2 4 6	7 1 8	15 4 19	8 2 10	1 3 4	4 2 6	1 2 3	1 1 1	1 3 4	3 4 7	1 1 1			E911
3 3	4 1 5		6 6	6 1 7	5 1 6	5 5 3	3 3 3	2 1 3	1 1 1	2 2 2	2 2 2					E912,E913
9 1 10	6 6	6 6	7 7	3 1 4	9 9	1 1 2	2 2		1 1	1 1	1 1		1 1			E916,E917
3 3	3 3	6 1 7	6 6	4 4	3 3	1 1		1 1	1 1							E919
		1														E921
		1														
1	1	1		1		1	1									E922
1	1	1		1		1	1									E923
	1		1		1											
	1		1		2											
1								1		1						E924
1								1	1	1		1				
5 1 6	4 4	3 3	5 5	3 1 4	4 1 5	2 1 3	3 3		1 1	1 1						E925
8 1 9	8 8	8 1 9	9 2 11	1 2 3	11 1 12	9 9	3 1 4	1 1 1	1 1 2	3 3 3	3 3 6	4 4	1 1			E918,E920 E926-E928
	3	1	3	1		1	2		1	1	1	1	2			E929
	3	1	3	1	2	2	2	2	1	1	1	1	2			
	3					1	1		1							E9290
	3				1	1	1		1							
				1												E9291
				1												
					1											E9292
			2						1			1	1			E9293
			2						1			1	1			
		1	1				1		1		1					E9298,.9
		1	1				1		1		1					
2	1					2	1									E930-E949
2	2					2	1	3	1		1	1	1			
429 84 513	418 81 499	401 72 473	353 67 420	249 67 316	408 98 506	313 94 407	207 95 302	139 157 296	129 186 315	161 336 497	261 669 930	177 642 819	125 342 467			E800-E949
123 29 152	184 24 208	215 49 258	225 49 274	182 64 246	325 110 435	223 86 309	169 90 259	91 106 197	79 100 179	106 131 237	143 115 258	96 65 161	21 22 43			E950-E959

2.2 STERBEFÄLLE 1992 NACH ALTERSGRUPPEN,
(AUSFÜHRLICHE

POS.-NR. DER ICD/9	TODESURSACHE	M W Z	GESTORBENE INSGESAMT	DAVON IM ALTER									
				UNTER 24 STUNDEN	24 STUNDEN - 7 TAGEN	7 TAGEN - 28 TAGEN	28 TAGEN - 1 JAHR	UNTER 1 JAHR	1-5	5-10	10-15	15-20	20-25
E950	SELBSTM.U.SELBSTBESCH. D.VERGIFTUNG M.FESTEN OD.FLUESSIGEN STOFFEN		114 187 301									1 4 5	3 5 8
E951	SELBSTM.U.SELBSTBESCH. D.VERGIFT.M.IM HAUS- HALT VERWENDETEN GASEN		155 93 248									1 1	11 4 15
E952	SELBSTM.U.SELBSTBESCH. D.VERGIFT.MIT SONST. GASEN U.DAEMPFFEN		58 8 66										6 6
E953	SELBSTM.U.SELBSTBESCH. DURCH ERHAENGEN,ER- DROSSELN U.ERSTICKEN		1690 574 2264								5 5	24 1 25	43 3 46
E954	SELBSTM.U.SELBSTBESCH. DURCH ERTRINKEN		25 64 89									1 1	
E955	SELBSTM.U.SELBSTBESCH. DURCH FEUERWAFFEN U. EXPLOSIVSTOFFE		54 1 55									2 2	2 2
E956	SELBSTM.U.SELBSTBESCH. DURCH SCHNEIDENDE UND STECHEDE GEGENSTAENDE		45 11 56									1 1	1 1
E957	SELBSTM.U.SELBSTBESCH. DURCH STURZ AUS DER HOEHE		89 81 170									1 1 2	4 2 6
E958	SELBSTM.U.SELBSTBESCH. AUF SONST.U.N.N.BEZ. ART UND WEISE		62 37 99									1 1 2	4 1 5
E959	SPAETFOLGEN D.SELBST- MORDVERSUCHS U.D. SELBSTBESCHAEDIGUNG		1 1										
E960-E969	MORD, TOTSCHLAG U.VOR- SAETZLICHE VERLETZUNG DURCH EINE AND.PERSON		159 78 237	2 2 4			4 3 7	6 5 11		1 2 3	2 4 6	7 5 12	10 4 14
E960	SCHLAEGEREI, RAUFEREI, VERGEWALTIGUNG		45 8 53									2 2	3 3
E963	ERHAENGEN U.ERDROSSELN DURCH EINE ANDERE PERSON		7 20 27	1 1				1 1		1 1	3 3	2 2	2 2
E965	UEBERFALL MIT FEUERWAFFEN UND SPRENGSTOFFEN		16 4 20									1 1	1 1
E966	UEBERFALL MIT SCHNEI- DENDEN U.STECHENDEN GEGENSTAENDEN		50 20 70	1 1			1 1	2 2		1 1	1 1	2 2 4	3 1 4
E961,E964 E967-E969	UEBR.FORM.V.MORD,TOT- SCHLAG U.VORSAETZL.VER- LETZ.DURCH E.AND.PERS.		41 26 67	2 2			4 3 7	6 3 9		1 1 1	1 1 2	2 1 3	3 1 4
E970-E978	VERLETZUNGEN DURCH GESETZLICHE MASSNAHMEN		1 1										
E980-E989	VERLETZUNGEN, UNBE- STIMMT, OB UNBEABSICH- TIGT ODER VORSAETZLICH		474 271 745	2 1 3		1 1	3 3	6 1 7	4 3 7	3 1 4	1 1 2	9 6 15	21 7 28

URSACHEN

TODESURSACHEN UND GESCHLECHT
SYSTEMATIK)

VON... BIS UNTER... STUNDEN, TAGEN BZW. JAHREN														UNBE- KANNT	M W Z	POS.-NR. DER ICD/9
25-30	30-35	35-40	40-45	45-50	50-55	55-60	60-65	65-70	70-75	75-80	80-85	85-90	90 UND MEHR			
6 5 11	10 6 16	15 8 23	14 16 30	13 16 29	13 18 31	8 16 24	5 18 23	5 15 20	2 14 16	4 17 21	8 19 27	5 7 12	2 3 5			E950
15 4 19	21 21	14 1 15	18 4 22	11 3 14	20 7 27	7 6 13	9 5 14	4 1 5	2 6 8	8 22 30	10 14 24	2 13 15	2 3 5			E951
7 7	9 9	8 8	4 3 7	9 9	4 1 5	1 1	2 2	1 1	4 1 5	1 1 3	2 1 3	1 1 2				E952
78 9 87	119 13 132	152 22 174	161 14 175	130 28 158	243 62 305	180 55 235	135 46 181	73 68 141	62 69 131	81 71 152	108 63 171	80 38 118	16 12 28			E953
2 2		2 2	2 5		9 20	4 9	3 11	8 8	1 3 4	2 8 10	3 12 15	2 2				E954
4 4	4 4	7 7	7 7	5 5	9 9	4 4	2 1 3	1 1	3 3		1 1	3 3				E955
4 1 5	5 5	4 4	5 2 7	1 1 2	6 1 7	4 1 5	7 1 8	3 2 5		3 2 3			1 1			E956
2 4 6	10 5 15	10 7 17	6 2 8	9 12 21	10 6 16	10 2 12	3 9 12	1 6 7	5 4 9	6 11 17	8 4 12	4 2 6	4 4			E957
7 4 11	6 6	5 3 8	7 5 12	4 4 8	11 4 15	5 1 6	3 2 5	4 5 9	1 1 1	1 2 3	3 2 5	1 2 3				E958
			1 1													E959
16 4 20	19 5 24	20 9 29	19 7 26	9 2 11	25 8 33	13 3 16	1 4 5	2 2	2 2 4	4 2 6	3 3 6	2 3 5	1 1			E960-E969
1 1	2 2	9 2 11	3 2 5	2 1 3	10 1 11	7 7	1 1	1 1	1 1 2	1 1	2 2	1 1				E960
1 1	2 2		1 1 2		2 3 5	1 1	2 2				1 1	1 1	1 1			E963
4 1 5	2 2	2 2	3 1 4		1 1	3 3		1 1								E965
8 1 9	12 4 16	6 2 8	4 1 5	5 5	7 1 8	1 1 2			1 1	1 1	2 2					E966
2 2 4	1 1 2	3 3 6	8 2 10	2 1 3	6 2 8	1 2 3	2 2		1 1	3 1 4	1 1	1 2 3				E961, E964 E967-E969
			1 1													E970-E978
28 10 38	51 16 67	45 11 56	39 9 48	48 14 62	64 19 83	47 15 62	32 12 44	14 15 29	12 12 24	16 36 52	17 38 55	11 32 43	6 13 19			E980-E989

2 TODESURSACHEN

2.3 STERBEFÄLLE 1992 NACH DER ART UND DER ÄUSSEREN URSACHE DER VERLETZUNG UND GESCHLECHT

TODESURSACHE		INS- GESAMT	DARUNTER NACH DER ART DER VERLETZUNG											
			SCHÄDEL- FRAKTUR	FRAKTUR DER WIRBEL- SÄULE	OBER- SCHENKEL- HALS- BRUCH	BECKEN- BRUCH MIT KNOCHEN- BRÜCHEN DER UNTEREN GLIED- MASSEN	INTRA- KRANIELLE VER- LETZUNGEN	INNERE VER- LETZUN- GEN DER BRUST, DES BAUCHES UND BECKENS	FOLGEN DES EIN- DRINGENS VON FREMD- KÖRPERN IN KÖRPER- ÖFFNUN- GEN	VER- BREN- NUNGEN	VER- GIF- TUNGEN	ER- TRINKEN		
													(800-999)	(800-804)
ANZAHL														
KFZ-UNFÄLLE INNERHALB UND AUSSERHALB DES VERKEHRS (E 810 - E 825)	M	2 437	835	198	8	91	422	469	2	58	2	7		
	W	814	283	59	7	39	157	144	-	18	-	-		
	Z	3 251	1 118	257	15	130	579	613	2	76	2	7		
KFZ-UNFÄLLE IM VERKEHR DURCH ZUSAMMENSTOSS MIT ANDEREN KFZ. (E 811, E 812)	M	337	112	15	1	16	52	66	-	7	-	-		
	W	110	27	14	-	3	25	20	-	1	-	-		
	Z	447	139	29	1	19	77	86	-	8	-	-		
KFZ-UNFALL IM VERKEHR DURCH ZUSAMMENSTOSS MIT EINEM FUSSGÄNGER (E 814)	M	341	124	26	2	28	52	70	-	-	-	-		
	W	223	95	10	3	23	40	26	-	-	-	-		
	Z	564	219	36	5	51	92	96	-	-	-	-		
KFZ-UNFALL IM VERKEHR DURCH VERLIEREN DER KONTROLLE ÜBER DAS FAHRZEUG (E 816)	M	360	146	44	1	12	53	62	2	5	-	3		
	W	63	25	6	-	2	12	12	-	3	-	-		
	Z	423	171	50	1	14	65	74	2	8	-	3		
KFZ-UNFÄLLE IM VERKEHR NICHT NÄHER BEZ. ART (E 819)	M	848	269	58	2	22	176	159	-	27	1	4		
	W	252	79	13	4	7	49	53	-	10	-	-		
	Z	1 100	348	71	6	29	225	212	-	37	1	4		
VERGIFTUNGEN (UNFÄLLE) (E 850 - E 869)	M	221	-	-	-	-	-	-	-	-	221	-		
	W	170	-	-	-	-	-	-	-	-	170	-		
	Z	391	-	-	-	-	-	-	-	-	391	-		
UNFÄLLE DURCH STURZ AUS DER HÖHE (E 880 - E 884)	M	469	191	41	36	11	113	35	1	1	-	-		
	W	301	75	16	80	22	61	16	-	-	-	-		
	Z	770	266	57	116	33	174	51	1	1	-	-		
UNFÄLLE DURCH STURZ AUF GLEICHER EBENE (E 885, E 886)	M	389	67	5	193	21	70	7	-	-	2	-		
	W	892	31	1	680	91	46	-	-	-	-	-		
	Z	1 281	98	6	873	112	116	7	-	-	2	-		
UNFÄLLE DURCH STURZ (E 880 - E 888)	M	1 189	326	55	365	66	233	47	1	1	3	-		
	W	1 924	134	25	1 306	196	135	16	-	-	-	-		
	Z	3 113	460	80	1 671	262	368	63	1	1	3	-		
UNFÄLLE DURCH FEUER UND FLAMMEN (E 890 - E 899)	M	127	-	-	-	-	1	-	-	52	73	-		
	W	84	-	-	-	-	-	-	-	38	46	-		
	Z	211	-	-	-	-	1	-	-	90	119	-		
UNFÄLLE DURCH ERTRINKEN (E 910)	M	181	-	-	-	-	-	-	-	1	-	180		
	W	61	-	-	-	-	-	-	-	-	-	61		
	Z	242	-	-	-	-	-	-	-	1	-	241		
UNFÄLLE DURCH MECHANISCHES ERSTICKEN (E 911 - E 913)	M	121	-	1	-	-	-	1	95	-	-	-		
	W	55	-	-	-	-	-	-	43	-	-	-		
	Z	176	-	1	-	-	-	1	138	-	-	-		
UNFÄLLE INSGESAMT (E 800 - E 949)	M	4 776	1 261	267	376	162	721	583	98	126	307	187		
	W	3 313	446	91	1 316	238	313	174	43	63	231	61		
	Z	8 089	1 707	358	1 692	400	1 034	757	141	189	538	248		
STERBEFÄLLE DURCH UNFÄLLE, VERGIF- TUNGEN UND GEWALT- EINWIRKUNGEN (E 800 - E 999)	M	7 703	1 410	281	376	175	821	694	101	156	811	263		
	W	4 718	506	106	1 318	244	356	218	44	71	661	158		
	I	12 421	1 916	387	1 694	419	1 177	912	145	227	1 472	421		

2 TODESURSACHEN

2.3 STERBEFÄLLE 1992 NACH DER ART UND DER ÄUSSEREN URSACHE DER VERLETZUNG UND GESCHLECHT

TODESURSACHE	INS- GESAMT	DARUNTER NACH DER ART DER VERLETZUNG									
		SCHÄDEL- FRAKTUR	FRAKTUR DER WIRBEL- SÄULE	OBER- SCHENKEL- HALS- BRUCH	BECKEN- BRUCH MIT KNOCHEN- BRÜCHEN DER UNTEREN GLIED- MASSEN	INTRA- KRANIELLE VER- LETZUNGEN	INNERE VER- LETZUN- GEN DER BRUST, DES BAUCHES UND BECKENS	FOLGEN DES EIN- DRINGENS VON FREMD- KÖRPERN IN KÖRPER- ÖFFNUN- GEN	VER- BREN- NUNGEN	VER- GIF- TUNGEN	ER- TRINKEN
	(800-999)	(800-804)	(805,806)	(820)	(808, 821-829)	(850-854)	(860-869)	(930-939)	(940-949)	(960-989)	(994.1)

JE 100 000 EINWOHNER

KFZ-UNFÄLLE INNERHALB UND ÄUSSERHALB DES VERKEHRS (E 810 - E 825)	M	32.6	11.2	2.6	0.1	1.2	5.6	6.3	0.0	0.8	0.0	0.1
	W	10.0	3.5	0.7	0.1	0.5	1.9	1.8	-	0.2	-	-
	Z	20.8	7.1	1.6	0.1	0.8	3.7	3.9	0.0	0.5	0.0	0.0
KFZ-UNFÄLLE IM VERKEHR DURCH ZUSAMMENSTOSS MIT ANDEREN KFZ. (E 811, E 812)	M	4.5	1.5	0.2	0.0	0.2	0.7	0.9	-	0.1	-	-
	W	1.3	0.3	0.2	-	0.0	0.3	0.2	-	0.0	-	-
	Z	2.9	0.9	0.2	0.0	0.1	0.5	0.5	-	0.1	-	-
KFZ-UNFALL IM VERKEHR DURCH ZUSAMMENSTOSS MIT EINEM FUSSGÄNGER (E 814)	M	4.6	1.7	0.3	0.0	0.4	0.7	0.9	-	-	-	-
	W	2.7	1.2	0.1	0.0	0.3	0.5	0.3	-	-	-	-
	Z	3.6	1.4	0.2	0.0	0.3	0.6	0.6	-	-	-	-
KFZ-UNFALL IM VERKEHR DURCH VERLIEREN DER KONTROLLE ÜBER DAS FAHRZEUG (E 816)	M	4.8	2.0	0.6	0.0	0.2	0.7	0.8	0.0	0.1	-	0.0
	W	0.8	0.3	0.1	-	0.0	0.1	0.1	-	0.0	-	-
	Z	2.7	1.1	0.3	0.0	0.1	0.4	0.5	0.0	0.1	-	0.0
KFZ-UNFÄLLE IM VERKEHR NICHT NÄHER BEZ. ART (E 819)	M	11.3	3.6	0.8	0.0	0.3	2.4	2.1	-	0.4	0.0	0.1
	W	3.1	1.0	0.2	0.0	0.1	0.6	0.6	-	0.1	-	-
	Z	7.0	2.2	0.5	0.0	0.2	1.4	1.4	-	0.2	0.0	0.0
VERGIFTUNGEN (UNFÄLLE) (E 850 - E 869)	M	3.0	-	-	-	-	-	-	-	-	3.0	-
	W	2.1	-	-	-	-	-	-	-	-	2.1	-
	Z	2.5	-	-	-	-	-	-	-	-	2.5	-
UNFÄLLE DURCH STURZ AUS DER HÖHE (E 880 - E 884)	M	6.3	2.6	0.5	0.5	0.1	1.5	0.5	0.0	0.0	-	-
	W	3.7	0.9	0.2	1.0	0.3	0.7	0.2	-	-	-	-
	Z	4.9	1.7	0.4	0.7	0.2	1.1	0.3	0.0	0.0	-	-
UNFÄLLE DURCH STURZ AUF GLEICHER EBENE (E 885, E 886)	M	5.2	0.9	0.1	2.6	0.3	0.9	0.1	-	-	0.0	-
	W	10.9	0.4	0.0	8.3	1.1	0.6	-	-	-	-	-
	Z	8.2	0.6	0.0	5.6	0.7	0.7	0.0	-	-	0.0	-
UNFÄLLE DURCH STURZ (E 880 - E 888)	M	15.9	4.4	0.7	4.9	0.9	3.1	0.6	0.0	0.0	0.0	-
	W	23.6	1.6	0.3	16.0	2.4	1.7	0.2	-	-	-	-
	Z	19.9	2.9	0.5	10.7	1.7	2.4	0.4	0.0	0.0	0.0	-
UNFÄLLE DURCH FEUER UND FLAMMEN (E 890 - E 899)	M	1.7	-	-	-	-	0.0	-	-	0.7	1.0	-
	W	1.0	-	-	-	-	-	-	-	0.5	0.6	-
	Z	1.3	-	-	-	-	0.0	-	-	0.6	0.8	-
UNFÄLLE DURCH ERTRINKEN (E 910)	M	2.4	-	-	-	-	-	-	-	0.0	-	2.4
	W	0.7	-	-	-	-	-	-	-	-	-	0.7
	Z	1.5	-	-	-	-	-	-	-	0.0	-	1.5
UNFÄLLE DURCH MECHANISCHES ERSTICKEN (E 911 - E 913)	M	1.6	-	0.0	-	-	-	0.0	1.3	-	-	-
	W	0.7	-	-	-	-	-	-	0.5	-	-	-
	Z	1.1	-	0.0	-	-	-	0.0	0.9	-	-	-
UNFÄLLE INSGESAMT (E 800 - E 949)	M	63.8	16.9	3.6	5.0	2.2	9.6	7.8	1.3	1.7	4.1	2.5
	W	40.6	5.5	1.1	16.1	2.9	3.8	2.1	0.5	0.8	2.8	0.7
	Z	51.7	10.9	2.3	10.8	2.6	6.6	4.8	0.9	1.2	3.4	1.6
STERBEFÄLLE DURCH UNFÄLLE, VERGIF- TUNGEN UND GEWALT- EINWIRKUNGEN (E 800 - E 999)	M	102.9	18.8	3.8	5.0	2.3	11.0	9.3	1.3	2.1	10.8	3.5
	W	57.8	6.2	1.3	16.1	3.0	4.4	2.7	0.5	0.9	8.1	1.9
	I	79.4	12.2	2.5	10.8	2.7	7.5	5.8	0.9	1.5	9.4	2.7

2 TODESURSACHEN
2.4 STERBEFÄLLE 1992 DURCH UNFÄLLE NACH AUSGEWÄHLTEN
UNFALLKATEGORIEN, ALTERSGRUPPEN UND GESCHLECHT

IM ALTER VON ... BIS UNTER ... JAHREN	INSGESAMT		DARUNTER					
			VERKEHRSUNFALL		HAUSLICHER UNFALL		SPORT-/SPIEL-UNFALL	
	ANZAHL	JE 100 000 EINWOHNER	ANZAHL	JE 100 000 EINWOHNER	ANZAHL	JE 100 000 EINWOHNER	ANZAHL	JE 100 000 EINWOHNER
MÄNNLICH								
0 - 1	12	21.0	2	3.5	6	10.5	-	-
1 - 5	47	13.9	13	3.8	25	7.4	1	0.3
5 - 15	136	12.3	76	6.9	22	2.0	14	1.3
15 - 25	811	84.4	713	74.2	20	2.1	7	0.7
25 - 35	847	66.3	615	48.1	78	6.1	7	0.5
35 - 45	754	66.9	419	37.2	130	11.5	13	1.2
45 - 55	657	65.2	287	28.5	182	18.1	3	0.3
55 - 65	520	56.9	224	24.5	146	16.0	4	0.4
65 - 75	268	60.6	107	24.2	98	22.2	-	-
75 - 85	422	208.2	101	49.8	212	104.6	2	1.0
85 UND ÄLTER	302	598.0	28	55.4	188	372.3	-	-
ZUSAMMEN ...	4 776	63.8	2 585	34.5	1 107	14.8	51	0.7
WEIBLICH								
0 - 1	17	31.4	3	5.5	14	25.9	-	-
1 - 5	43	13.4	19	5.9	16	5.0	-	-
5 - 15	92	8.8	67	6.4	10	1.0	5	0.5
15 - 25	171	18.5	153	16.6	11	1.2	-	-
25 - 35	165	13.5	131	10.7	19	1.6	1	0.1
35 - 45	139	12.6	84	7.6	23	2.1	2	0.2
45 - 55	165	16.0	86	8.3	42	4.1	3	0.3
55 - 65	189	18.9	84	8.4	63	6.3	1	0.1
65 - 75	343	42.5	111	13.7	131	16.2	-	-
75 - 85	1 005	197.2	121	23.7	540	106.0	2	0.4
85 UND ÄLTER	984	651.7	48	31.8	612	405.3	1	0.7
ZUSAMMEN ...	3 313	40.6	907	11.1	1 481	18.1	15	0.2
INSGESAMT								
0 - 1	29	26.1	5	4.5	20	18.0	-	-
1 - 5	90	13.7	32	4.9	41	6.2	1	0.2
5 - 15	228	10.6	143	6.6	32	1.5	19	0.9
15 - 25	982	52.1	866	45.9	31	1.6	7	0.4
25 - 35	1 012	40.5	746	29.8	97	3.9	8	0.3
35 - 45	893	40.1	503	22.6	153	6.9	15	0.7
45 - 55	822	40.3	373	18.3	224	11.0	6	0.3
55 - 65	709	37.0	308	16.1	209	10.9	5	0.3
65 - 75	611	48.9	218	17.4	229	18.3	-	-
75 - 85	1 427	200.3	222	31.2	752	105.6	4	0.6
85 UND ÄLTER	1 286	638.2	76	37.7	800	397.0	1	0.5
INSGESAMT ...	8 089	51.7	3 492	22.3	2 588	16.5	66	0.4

2 TODESURSACHEN

2.5 SÄUGLINGSSTERBEFÄLLE 1992 NACH ALTERSGRUPPEN, AUSGEWÄHLTEN TODESURSACHEN UND GESCHLECHT

POS.-NR. DER ICD/9	TODESURSACHE	1992				
		INSGESAMT	DAVON IM ALTER VON ... BIS UNTER ...			
			UNTER 24 STUNDEN	24 STUNDEN BIS 7 TAGEN	7 TAGEN BIS 28 TAGEN	28 TAGEN BIS 1 JAHR
INSGESAMT						
ANZAHL						
001-799	KRANKHEITEN	595	111	151	82	251
001-139	INFEKTIOSE UND PARASITÄRE KRANKHEITEN	8	-	-	-	8
	DARUNTER:					
001-009	INFEKTIOSE KRANKHEITEN DES VERDAUUNGSSYSTEMS	4	-	-	-	4
555,556, 558	REGIONALE ENTERITIS, IDIOPATHISCHE PROKTOKOLITIS UND SONSTIGE NICHTINFEKTIOSE GASTROENTERITIS UND KOLITIS	1	-	-	-	1
260-269	ERNÄHRUNGSMANGELKRANKHEITEN (EINSCHL. VITAMINMANGEL)	-	-	-	-	-
270-279	SONSTIGE STOFFWECHSELKRANKHEITEN UND STÖRUNGEN IM IMMUNITÄTSSYSTEM	2	-	-	-	2
480-486	PNEUMONIE	14	-	1	1	12
740-759	KONGENITALE ANOMALIEN	179	30	51	33	65
	DARUNTER:					
740-744	KONGENITALE ANOMALIEN DES NERVENSYSTEMS, DER SINNESORGANE, DES GESICHTES UND HALSES	11	3	1	1	6
745-747	KONGENITALE ANOMALIEN DES KREISLAUFSYSTEMS	103	3	34	23	43
749-751	KONGENITALE ANOMALIEN DER VERDAUUNGSORGANE	12	-	1	3	8
758,759	CHROMOSOMENANOMALIEN, SONSTIGE U.N.N.BEZ. KONGENITALE ANOMALIEN	22	8	7	5	2
760-779	BESTIMMTE AFFEKTIONEN DIE IHREN URSPRUNG IN DER PERINATALZEIT HABEN	248	76	96	41	35
	DARUNTER:					
760	SCHÄDIGUNG DES FETUS ODER NEUGEBORENE DURCH KRANKHEITEN DER MUTTER EINSCHL. NOXEN UND INFEKTIONSKRANKHEITEN	1	-	-	-	1
761,763, 767	SCHÄDIGUNG DES FETUS ODER NEUGEBORENE DURCH SCHWANGERSCHAFTSKOMPLIKATIONEN, SONST. KOMPLIKATIONEN BEI WEHEN UND ENTBINDUNG, GEBURTSTRAUMA	12	3	3	5	1
762	SCHÄDIGUNG DES FETUS ODER NEUGEBORENE DURCH KOMPLIKATIONEN DER PLAZENTA, NABELSCHNUR UND EIHÄUTE	9	6	2	1	-
765	AFFEKTIONEN DURCH VERKÜRZTE SCHWANGERSCHAFTSDAUER UND N.N. BEZ. GEBURTUNTERGEWICHT	108	35	46	16	11
768-770	ASPHYXIA FETALIS ET NEONATORUM, RESPIRATORY- DISTRESS-SYNDROM UND SONST. RESPIRATORISCHE AFFEKTIONEN DES FETUS ODER NEUGEBORENE	73	22	26	9	16
773,774	HÄMOLYTISCHE KRANKHEITEN DES FETUS ODER NEUGEBORENE DURCH ISOIMMUNISATION UND SONST. NEUGEBORENE-GELBSUCHT ...	3	1	2	-	-
E800-899	SONSTIGE KRANKHEITEN	143	5	3	7	128
	UNFÄLLE UND GEWALTEINWIRKUNGEN	47	8	-	1	38
	DARUNTER:					
E911-913	UNFÄLLE DURCH MECHANISCHES ERSTICKEN	14	-	-	-	14
001-E999	INSGESAMT ...	642	119	151	83	289
JE 100 000 LEBENDGEBORENE						
001-799	KRANKHEITEN	673.9	125.7	171.0	92.9	284.3
001-139	INFEKTIOSE UND PARASITÄRE KRANKHEITEN	9.1	-	-	-	9.1
	DARUNTER:					
001-009	INFEKTIOSE KRANKHEITEN DES VERDAUUNGSSYSTEMS	4.5	-	-	-	4.5
555,556, 558	REGIONALE ENTERITIS, IDIOPATHISCHE PROKTOKOLITIS UND SONSTIGE NICHTINFEKTIOSE GASTROENTERITIS UND KOLITIS	1.1	-	-	-	1.1
260-269	ERNÄHRUNGSMANGELKRANKHEITEN (EINSCHL. VITAMINMANGEL)	-	-	-	-	-
270-279	SONSTIGE STOFFWECHSELKRANKHEITEN UND STÖRUNGEN IM IMMUNITÄTSSYSTEM	2.3	-	-	-	2.3
480-486	PNEUMONIE	15.9	-	1.1	1.1	13.6
740-759	KONGENITALE ANOMALIEN	202.7	34.0	57.8	37.4	73.6
	DARUNTER:					
740-744	KONGENITALE ANOMALIEN DES NERVENSYSTEMS, DER SINNESORGANE, DES GESICHTES UND HALSES	12.5	3.4	1.1	1.1	6.8
745-747	KONGENITALE ANOMALIEN DES KREISLAUFSYSTEMS	116.7	3.4	38.5	26.1	48.7
749-751	KONGENITALE ANOMALIEN DER VERDAUUNGSORGANE	13.6	-	1.1	3.4	9.1
758,759	CHROMOSOMENANOMALIEN, SONSTIGE U.N.N.BEZ. KONGENITALE ANOMALIEN	24.9	9.1	7.9	5.7	2.3
760-779	BESTIMMTE AFFEKTIONEN DIE IHREN URSPRUNG IN DER PERINATALZEIT HABEN	280.9	86.1	108.7	46.4	39.6
	DARUNTER:					
760	SCHÄDIGUNG DES FETUS ODER NEUGEBORENE DURCH KRANKHEITEN DER MUTTER EINSCHL. NOXEN UND INFEKTIONSKRANKHEITEN	1.1	-	-	-	1.1
761,763, 767	SCHÄDIGUNG DES FETUS ODER NEUGEBORENE DURCH SCHWANGERSCHAFTSKOMPLIKATIONEN, SONST. KOMPLIKATIONEN BEI WEHEN UND ENTBINDUNG, GEBURTSTRAUMA	13.6	3.4	3.4	5.7	1.1
762	SCHÄDIGUNG DES FETUS ODER NEUGEBORENE DURCH KOMPLIKATIONEN DER PLAZENTA, NABELSCHNUR UND EIHÄUTE	10.2	6.8	2.3	1.1	-
765	AFFEKTIONEN DURCH VERKÜRZTE SCHWANGERSCHAFTSDAUER UND N.N. BEZ. GEBURTUNTERGEWICHT	122.3	39.6	52.1	18.1	12.5
768-770	ASPHYXIA FETALIS ET NEONATORUM, RESPIRATORY- DISTRESS-SYNDROM UND SONST. RESPIRATORISCHE AFFEKTIONEN DES FETUS ODER NEUGEBORENE	82.7	24.9	29.4	10.2	18.1
773,774	HÄMOLYTISCHE KRANKHEITEN DES FETUS ODER NEUGEBORENE DURCH ISOIMMUNISATION UND SONST. NEUGEBORENE-GELBSUCHT ...	3.4	1.1	2.3	-	-
E800-899	SONSTIGE KRANKHEITEN	162.0	5.7	3.4	7.9	145.0
	UNFÄLLE UND GEWALTEINWIRKUNGEN	53.2	9.1	-	1.1	43.0
	DARUNTER:					
E911-913	UNFÄLLE DURCH MECHANISCHES ERSTICKEN	15.9	-	-	-	15.9
001-E999	INSGESAMT ...	696.7 A)	134.8	171.0	94.0	327.3

A) UNTER BERÜCKSICHTIGUNG DER GEBURTENENTWICKLUNG.

2 TODESURSACHEN

2.5 SÄUGLINGSSTERBEFÄLLE 1992 NACH ALTERSGRUPPEN, AUSGEWÄHLTEN TODESURSACHEN UND GESCHLECHT

POS.-NR. DER ICD/9	TODESURSACHE	1992				
		INSGESAMT	DAVON IM ALTER VON ... BIS UNTER ...			
			UNTER 24 STUNDEN	24 STUNDEN BIS 7 TAGEN	7 TAGEN BIS 28 TAGEN	28 TAGEN BIS 1 JAHR
MÄNNLICH						
ANZAHL						
001-799	KRANKHEITEN	335	64	95	41	135
001-139	INFEKTÖSE UND PARASITÄRE KRANKHEITEN	5	-	-	-	5
	DARUNTER:					
001-009	INFEKTÖSE KRANKHEITEN DES VERDAUUNGSSYSTEMS	2	-	-	-	2
555,556, 558	REGIONALE ENTERITIS, IDIOPATHISCHE PROKTOKOLITIS UND SONSTIGE NICHTINFEKTÖSE GASTROENTERITIS UND KOLITIS	-	-	-	-	-
260-269	ERNÄHRUNGSMANGELKRANKHEITEN (EINSCHL. VITAMINMANGEL).....	-	-	-	-	-
270-279	SONSTIGE STOFFWECHSELKRANKHEITEN UND STÖRUNGEN IM IMMUNITÄTSSYSTEM	1	-	-	-	1
480-486	PNEUMONIE	9	-	1	-	8
740-759	KONGENITALE ANOMALIEN	100	18	35	16	31
	DARUNTER:					
740-744	KONGENITALE ANOMALIEN DES NERVENSYSTEMS, DER SINNESORGANE, DES GESICHTES UND HALSES	7	2	-	1	4
745-747	KONGENITALE ANOMALIEN DES KREISLAUFSYSTEMS	64	2	29	14	19
749-751	KONGENITALE ANOMALIEN DER VERDAUUNGSORGANE	5	-	-	1	4
758,759	CHROMOSOMENANOMALIEN, SONSTIGE U.N.N.BEZ. KONGENITALE ANOMALIEN	7	4	2	-	1
760-779	BESTIMMTE AFFEKTIONEN DIE IHREN URSPRUNG IN DER PERINATALZEIT HABEN	139	44	57	19	19
	DARUNTER:					
760	SCHÄDIGUNG DES FETUS ODER NEUGEBORENE DURCH KRANKHEITEN DER MUTTER EINSCHL. NOXEN UND INFEKTIONSKRANKHEITEN	1	-	-	-	1
761,763, 767	SCHÄDIGUNG DES FETUS ODER NEUGEBORENE DURCH SCHWANGERSCHAFTSKOMPLIKATIONEN, SONST. KOMPLIKATIONEN BEI WEHEN UND ENTBINDUNG, GEBURTSTRAUMA	8	2	3	2	1
762	SCHÄDIGUNG DES FETUS ODER NEUGEBORENE DURCH KOMPLIKATIONEN DER PLAZENTA, NABELSCHNUR UND EIHÄUTE	5	3	2	-	-
765	AFFEKTIONEN DURCH VERKÜRZTE SCHWANGERSCHAFTSDAUER UND N.N. BEZ. GEBURTSUNTERGEWICHT	63	18	28	10	7
768-770	ASPHYXIA FETALIS ET NEONATORUM, RESPIRATORY- DISTRESS-SYNDROM UND SONST. RESPIRATORISCHE AFFEKTIONEN DES FETUS ODER NEUGEBORENE	41	16	13	4	8
773,774	HÄMOLYTISCHE KRANKHEITEN DES FETUS ODER NEUGEBORENE DURCH ISOIMMUNISATION UND SONST. NEUGEBORENE-GELBSUCHT ...	3	1	2	-	-
	SONSTIGE KRANKHEITEN	81	2	2	6	71
E800-999	UNFÄLLE UND GEWALTEINWIRKUNGEN	24	5	-	1	18
	DARUNTER:					
E911-913	UNFÄLLE DURCH MECHANISCHES ERSTICKEN	6	-	-	-	6
001-E999	INSGESAMT ...	359	69	95	42	153
JE 100 000 LEBENDGEBORENE						
001-799	KRANKHEITEN	739.6	141.3	209.8	90.5	298.1
001-139	INFEKTÖSE UND PARASITÄRE KRANKHEITEN	11.0	-	-	-	11.0
	DARUNTER:					
001-009	INFEKTÖSE KRANKHEITEN DES VERDAUUNGSSYSTEMS	4.4	-	-	-	4.4
555,556, 558	REGIONALE ENTERITIS, IDIOPATHISCHE PROKTOKOLITIS UND SONSTIGE NICHTINFEKTÖSE GASTROENTERITIS UND KOLITIS	-	-	-	-	-
260-269	ERNÄHRUNGSMANGELKRANKHEITEN (EINSCHL. VITAMINMANGEL).....	-	-	-	-	-
270-279	SONSTIGE STOFFWECHSELKRANKHEITEN UND STÖRUNGEN IM IMMUNITÄTSSYSTEM	2.2	-	-	-	2.2
480-486	PNEUMONIE	19.9	-	2.2	-	17.7
740-759	KONGENITALE ANOMALIEN	220.8	39.7	77.3	35.3	68.4
	DARUNTER:					
740-744	KONGENITALE ANOMALIEN DES NERVENSYSTEMS, DER SINNESORGANE, DES GESICHTES UND HALSES	15.5	4.4	-	2.2	8.8
745-747	KONGENITALE ANOMALIEN DES KREISLAUFSYSTEMS	141.3	4.4	64.0	30.9	42.0
749-751	KONGENITALE ANOMALIEN DER VERDAUUNGSORGANE	11.0	-	-	2.2	8.8
758,759	CHROMOSOMENANOMALIEN, SONSTIGE U.N.N.BEZ. KONGENITALE ANOMALIEN	15.5	8.8	4.4	-	2.2
760-779	BESTIMMTE AFFEKTIONEN DIE IHREN URSPRUNG IN DER PERINATALZEIT HABEN	306.9	97.1	125.9	42.0	42.0
	DARUNTER:					
760	SCHÄDIGUNG DES FETUS ODER NEUGEBORENE DURCH KRANKHEITEN DER MUTTER EINSCHL. NOXEN UND INFEKTIONSKRANKHEITEN	2.2	-	-	-	2.2
761,763, 767	SCHÄDIGUNG DES FETUS ODER NEUGEBORENE DURCH SCHWANGERSCHAFTSKOMPLIKATIONEN, SONST. KOMPLIKATIONEN BEI WEHEN UND ENTBINDUNG, GEBURTSTRAUMA	17.7	4.4	6.6	4.4	2.2
762	SCHÄDIGUNG DES FETUS ODER NEUGEBORENE DURCH KOMPLIKATIONEN DER PLAZENTA, NABELSCHNUR UND EIHÄUTE	11.0	6.6	4.4	-	-
765	AFFEKTIONEN DURCH VERKÜRZTE SCHWANGERSCHAFTSDAUER UND N.N. BEZ. GEBURTSUNTERGEWICHT	139.1	39.7	61.8	22.1	15.5
768-770	ASPHYXIA FETALIS ET NEONATORUM, RESPIRATORY- DISTRESS-SYNDROM UND SONST. RESPIRATORISCHE AFFEKTIONEN DES FETUS ODER NEUGEBORENE	90.5	35.3	28.7	8.8	17.7
773,774	HÄMOLYTISCHE KRANKHEITEN DES FETUS ODER NEUGEBORENE DURCH ISOIMMUNISATION UND SONST. NEUGEBORENE-GELBSUCHT ...	6.6	2.2	4.4	-	-
	SONSTIGE KRANKHEITEN	178.8	4.4	4.4	13.2	156.8
E800-999	UNFÄLLE UND GEWALTEINWIRKUNGEN	53.0	11.0	-	2.2	39.7
	DARUNTER:					
E911-913	UNFÄLLE DURCH MECHANISCHES ERSTICKEN	13.2	-	-	-	13.2
001-E999	INSGESAMT ...	762.3 A)	152.3	209.8	92.7	337.8

A) UNTER BERÜCKSICHTIGUNG DER GEBURTENENTWICKLUNG.

2 TODESURSACHEN

2.5 SÄUGLINGSSTERBEFÄLLE 1992 NACH ALTERSGRUPPEN, AUSGEWÄHLTEN TODESURSACHEN UND GESCHLECHT

POS.-NR. DER ICD/9	TODESURSACHE	1992				
		INSGESAMT	DAVON IM ALTER VON ... BIS UNTER ...			
			UNTER 24 STUNDEN	24 STUNDEN BIS 7 TAGEN	7 TAGEN BIS 28 TAGEN	28 TAGEN BIS 1 JAHR
WEIBLICH						
ANZAHL						
001-799	KRANKHEITEN	260	47	56	41	116
001-139	INFEKTIOSE UND PARASITÄRE KRANKHEITEN	3	-	-	-	3
	DARUNTER:					
001-009	INFEKTIOSE KRANKHEITEN DES VERDAUUNGSSYSTEMS	2	-	-	-	2
555,556, 558	REGIONALE ENTERITIS, IDIOPATHISCHE PROKTOKOLITIS UND SONSTIGE NICHTINFEKTIOSE GASTROENTERITIS UND KOLITIS	1	-	-	-	1
260-269	ERNÄHRUNGSMANGELKRANKHEITEN (EINSCHL. VITAMINMANGEL).....	-	-	-	-	-
270-279	SONSTIGE STOFFWECHSELKRANKHEITEN UND STÖRUNGEN IM IMMUNITÄTSSYSTEM	1	-	-	-	1
480-486	PNEUMONIE	5	-	-	1	4
740-759	KONGENITALE ANOMALIEN	79	12	16	17	34
	DARUNTER:					
740-744	KONGENITALE ANOMALIEN DES NERVENSYSTEMS, DER SINNESORGANE, DES GESICHTES UND HALSES	4	1	1	-	2
745-747	KONGENITALE ANOMALIEN DES KREISLAUFSYSTEMS	39	1	5	9	24
749-751	KONGENITALE ANOMALIEN DER VERDAUUNGSORGANE	7	-	1	2	4
758,759	CHROMOSOMENANOMALIEN, SONSTIGE U.N.N.BEZ. KONGENITALE ANOMALIEN	15	4	5	5	1
760-779	BESTIMMTE AFFEKTIONEN DIE IHREN URSPRUNG IN DER PERINATALZEIT HABEN	109	32	39	22	16
	DARUNTER:					
760	SCHÄDIGUNG DES FETUS ODER NEUGEBORENE DURCH KRANKHEITEN DER MUTTER EINSCHL. NOXEN UND INFEKTIONSKRANKHEITEN	-	-	-	-	-
761,763, 767	SCHÄDIGUNG DES FETUS ODER NEUGEBORENE DURCH SCHWANGERSCHAFTSKOMPLIKATIONEN, SONST. KOMPLIKATIONEN BEI WEHEN UND ENTBINDUNG, GEBURTSTRAUMA	4	1	-	3	-
762	SCHÄDIGUNG DES FETUS ODER NEUGEBORENE DURCH KOMPLIKATIONEN DER PLAZENTA, NABELSCHNUR UND EIHÄUTE	4	3	-	1	-
765	AFFEKTIONEN DURCH VERKÜRZTE SCHWANGERSCHAFTSDAUER UND N.N. BEZ. GEBURTSUNTERGEWICHT	45	17	18	6	4
768-770	ASPHYXIA FETALIS ET NEONATORUM, RESPIRATORY- DISTRESS-SYNDROM UND SONST. RESPIRATORISCHE AFFEKTIONEN DES FETUS ODER NEUGEBORENE	32	6	13	5	8
773,774	HÄMOLYTISCHE KRANKHEITEN DES FETUS ODER NEUGEBORENE DURCH ISOIMMUNISATION UND SONST. NEUGEBORENE-GELBSUCHT ...	-	-	-	-	-
E800-999	SONSTIGE KRANKHEITEN	62	3	1	1	57
	UNFÄLLE UND GEWALTEINWIRKUNGEN	23	3	-	-	20
	DARUNTER:					
E911-913	UNFÄLLE DURCH MECHANISCHES ERSTICKEN	8	-	-	-	8
001-E999	INSGESAMT ...	283	50	56	41	136
JE 100 000 LEBENDGEBORENE						
001-799	KRANKHEITEN	604.7	109.3	130.2	95.4	269.8
001-139	INFEKTIOSE UND PARASITÄRE KRANKHEITEN	7.0	-	-	-	7.0
	DARUNTER:					
001-009	INFEKTIOSE KRANKHEITEN DES VERDAUUNGSSYSTEMS	4.7	-	-	-	4.7
555,556, 558	REGIONALE ENTERITIS, IDIOPATHISCHE PROKTOKOLITIS UND SONSTIGE NICHTINFEKTIOSE GASTROENTERITIS UND KOLITIS	2.3	-	-	-	2.3
260-269	ERNÄHRUNGSMANGELKRANKHEITEN (EINSCHL. VITAMINMANGEL).....	-	-	-	-	-
270-279	SONSTIGE STOFFWECHSELKRANKHEITEN UND STÖRUNGEN IM IMMUNITÄTSSYSTEM	2.3	-	-	-	2.3
480-486	PNEUMONIE	11.6	-	-	2.3	9.3
740-759	KONGENITALE ANOMALIEN	183.7	27.9	37.2	39.5	79.1
	DARUNTER:					
740-744	KONGENITALE ANOMALIEN DES NERVENSYSTEMS, DER SINNESORGANE, DES GESICHTES UND HALSES	9.3	2.3	2.3	-	4.7
745-747	KONGENITALE ANOMALIEN DES KREISLAUFSYSTEMS	90.7	2.3	11.6	20.9	55.8
749-751	KONGENITALE ANOMALIEN DER VERDAUUNGSORGANE	16.3	-	2.3	4.7	9.3
758,759	CHROMOSOMENANOMALIEN, SONSTIGE U.N.N.BEZ. KONGENITALE ANOMALIEN	34.9	9.3	11.6	11.6	2.3
760-779	BESTIMMTE AFFEKTIONEN DIE IHREN URSPRUNG IN DER PERINATALZEIT HABEN	253.5	74.4	90.7	51.2	37.2
	DARUNTER:					
760	SCHÄDIGUNG DES FETUS ODER NEUGEBORENE DURCH KRANKHEITEN DER MUTTER EINSCHL. NOXEN UND INFEKTIONSKRANKHEITEN	-	-	-	-	-
761,763, 767	SCHÄDIGUNG DES FETUS ODER NEUGEBORENE DURCH SCHWANGERSCHAFTSKOMPLIKATIONEN, SONST. KOMPLIKATIONEN BEI WEHEN UND ENTBINDUNG, GEBURTSTRAUMA	9.3	2.3	-	7.0	-
762	SCHÄDIGUNG DES FETUS ODER NEUGEBORENE DURCH KOMPLIKATIONEN DER PLAZENTA, NABELSCHNUR UND EIHÄUTE	9.3	7.0	-	2.3	-
765	AFFEKTIONEN DURCH VERKÜRZTE SCHWANGERSCHAFTSDAUER UND N.N. BEZ. GEBURTSUNTERGEWICHT	104.7	39.5	41.9	14.0	9.3
768-770	ASPHYXIA FETALIS ET NEONATORUM, RESPIRATORY- DISTRESS-SYNDROM UND SONST. RESPIRATORISCHE AFFEKTIONEN DES FETUS ODER NEUGEBORENE	74.4	14.0	30.2	11.6	18.6
773,774	HÄMOLYTISCHE KRANKHEITEN DES FETUS ODER NEUGEBORENE DURCH ISOIMMUNISATION UND SONST. NEUGEBORENE-GELBSUCHT ...	-	-	-	-	-
E800-999	SONSTIGE KRANKHEITEN	144.2	7.0	2.3	2.3	132.6
	UNFÄLLE UND GEWALTEINWIRKUNGEN	53.5	7.0	-	-	46.5
	DARUNTER:					
E911-913	UNFÄLLE DURCH MECHANISCHES ERSTICKEN	18.6	-	-	-	18.6
001-E999	INSGESAMT ...	627.5 A)	116.3	130.2	95.4	316.3

A) UNTER BERÜCKSICHTIGUNG DER GEBURTENENTWICKLUNG.

2 TODESURSACHEN
2.6 MÜTTERSTERBEFÄLLE 1992 NACH ALTERSGRUPPEN UND TODESURSACHEN

POS.-NR. DER ICD/9	TODESURSACHE	INS- GESAMT	DAVON IM ALTER VON ... BIS UNTER ... JAHREN						
			15 - 20	20 - 25	25 - 30	30 - 35	35 - 40	40 - 45	45 U. MEHR

ANZAHL									
630-639	SCHWANGERSCHAFT MIT NACHFOLGENDER FEHLGEBURT	3	1	-	1	-	1	-	-
	DARUNTER:								
633	EXTRAUTERINGRAVIDITÄT	1	-	-	-	-	1	-	-
635	LEGALE SCHWANGERSCHAFTSUNTERBRECH- UNG	-	-	-	-	-	-	-	-
640,641	BLUTUNG IM FRÜHSTAD. DER SCHWANGER- SCHAFT, BLUTUNG ANTE PARTUM,ABRUPTIO PLACENTAE UND PLACENTA PRAEVIA	1	-	1	-	-	-	-	-
642.4-.7	PRÄEKLAMPSIE UND EKLAMPSIE	1	-	-	1	-	-	-	-
660-669	KOMPLIKATIONEN DIE HAUPTSÄCHLICH IM VERLAUF DER WEHEN UND DER ENTBINDUNG AUFTRETEN	1	-	-	-	-	1	-	-
670,671, 673	PUERPERALFIEBER, VENÖSE KOMPLIKATIO- NEN IN DER SCHWANGERSCHAFT UND IM WOCHENBETT UND LUNGENEMBOLIE IM ENT- BINDUNGSZEITRAUM	2	-	1	-	-	1	-	-
	ÜBRIGE KOMPLIKATIONEN DER SCHWANGER- SCHAFT, BEI ENTBINDUNG UND IM WOCHENBETT	1	-	-	-	1	-	-	-
630-676	KOMPLIKATIONEN DER SCHWANGERSCHAFT, BEI ENTBINDUNG UND IM WOCHENBETT ...	9	1	2	2	1	3	-	-

JE 100 000 LEBENDGEBORENE NACH ALTERSJAHREN DER MÜTTER

630-676	KOMPLIKATIONEN DER SCHWANGERSCHAFT, BEI ENTBINDUNG UND IM WOCHENBETT ...	10.2	13.6	5.7	6.7	8.7	82.6	-	-
---------	---	------	------	-----	-----	-----	------	---	---

MÜTTERSTERBEFÄLLE NACH LÄNDERN

LAND	INS- GESAMT	DAVON IM ALTER VON ... BIS UNTER ... JAHREN						
		15 - 20	20 - 25	25 - 30	30 - 35	35 - 40	40 - 45	45 U. MEHR

ANZAHL								
BRANDENBURG	-	-	-	-	-	-	-	-
MECKLENBURG-VORPOMMERN	-	-	-	-	-	-	-	-
SACHSEN	4	1	1	-	-	2	-	-
SACHSEN-ANHALT	5	-	1	2	1	1	-	-
THÜRINGEN	-	-	-	-	-	-	-	-
BERLIN-OST	-	-	-	-	-	-	-	-

A1 LEBEND- UND TOTGEBORENE VON 1952 BIS 1992

JAHR LAND	LEBENDGEBORENE			TOTGEBORENE
	INSGESAMT	MÄNNLICH	WEIBLICH	
1952	306 004	158 109	147 895	6 623
1953	298 933	154 745	144 188	5 926
1954	293 715	151 693	142 022	5 733
1955	293 280	151 844	141 436	5 502
1956	281 282	145 012	136 270	5 180
1957	273 327	141 221	132 106	4 537
1958	271 405	140 234	131 171	4 388
1959	291 980	150 586	141 394	4 790
1960	292 985	150 746	142 239	4 765
1961	300 818	154 827	145 991	4 683
1962	297 982	153 482	144 500	4 387
1963	301 472	155 174	146 298	4 285
1964	291 867	150 067	141 800	3 975
1965	281 058	145 270	135 788	3 665
1966	267 958	137 561	130 397	3 395
1967	252 817	130 015	122 802	2 942
1968	245 143	126 171	118 972	2 803
1969	238 910	123 013	115 897	2 609
1970	236 929	121 601	115 328	2 502
1971	234 870	120 938	113 932	2 336
1972	200 443	103 135	97 308	1 858
1973	180 336	92 718	87 618	1 638
1974	179 127	92 030	87 097	1 461
1975	181 798	93 655	88 143	1 431
1976	195 483	100 364	95 119	1 438
1977	223 152	114 914	108 238	1 692
1978	232 151	119 518	112 633	1 647
1979	235 233	121 415	113 818	1 647
1980	245 132	125 668	119 464	1 646
1981	237 543	121 907	115 636	1 651
1982	240 102	123 466	116 636	1 413
1983	233 766	120 184	113 572	1 317
1984	228 135	117 127	111 008	1 236
1985	227 648	117 195	110 453	1 187
1986	222 269	113 717	108 552	1 041
1987	225 959	116 012	109 947	1 117
1988	215 734	110 913	104 821	1 076
1989	198 922	102 407	96 515	879
1990	178 476	91 652	86 824	712
1991	107 769	55 042	52 727	396
1992	88 320	45 308	43 012	350

DAVON (1992):

BRANDENBURG	13 469	6 944	6 525	63
MECKLENBURG-VORPOMMERN	10 875	5 567	5 308	50
SACHSEN	25 298	12 968	12 330	74
SACHSEN-ANHALT	16 284	8 446	7 838	70
THÜRINGEN	14 615	7 426	7 189	67
BERLIN-OST	7 779	3 957	3 822	26

A2 BEVÖLKERUNG 1992 (MODELLRECHNUNG) *) NACH GESCHLECHT UND ALTERSGRUPPEN

ALTER VON ... BIS UNTER ... JAHREN	INSGESAMT	MÄNNLICH	WEIBLICH	ALTER VON ... BIS UNTER ... JAHREN	INSGESAMT	MÄNNLICH	WEIBLICH
UNTER 1	111 200	57 100	54 100	45 - 50	819 400	405 700	413 700
1 - 5	658 700	338 400	320 300	50 - 55	1 218 800	601 400	617 300
5 - 10	1 062 300	544 700	517 700	55 - 60	1 049 300	511 400	538 000
10 - 15	1 092 000	559 700	532 200	60 - 65	864 400	402 800	461 600
15 - 20	865 900	443 300	422 500	65 - 70	686 700	256 800	429 900
20 - 25	1 019 000	518 100	500 900	70 - 75	563 100	185 500	377 600
25 - 30	1 237 700	634 500	603 300	75 - 80	364 300	106 800	257 500
30 - 35	1 252 100	643 300	618 800	80 - 85	348 000	95 900	252 100
35 - 40	1 171 600	593 500	578 200	85 - 90	156 400	40 500	116 000
40 - 45	1 056 000	533 000	522 900	90 UND ALTER	45 100	10 000	35 000
				INSGESAMT ...	15 652 100	7 482 500	8 169 600

A3 BEVÖLKERUNG 1987 NACH GESCHLECHT UND ALTERSGRUPPEN IN DEUTSCHLAND

ALTER VON ... BIS UNTER ... JAHREN	INSGESAMT	MÄNNLICH	WEIBLICH	ALTER VON ... BIS UNTER ... JAHREN	INSGESAMT	MÄNNLICH	WEIBLICH
UNTER 1	846 006	433 978	412 028	45 - 50	6 204 254	3 169 028	3 035 226
1 - 5	3 269 865	1 677 504	1 592 361	50 - 55	5 145 720	2 604 586	2 541 134
5 - 10	4 078 603	2 090 884	1 987 719	55 - 60	4 549 035	2 236 172	2 312 863
10 - 15	3 906 961	2 002 744	1 904 217	60 - 65	4 085 505	1 688 679	2 396 826
15 - 20	5 537 664	2 837 797	2 699 867	65 - 70	3 277 097	1 230 499	2 046 598
20 - 25	6 698 846	3 438 432	3 260 414	70 - 75	2 854 797	1 006 643	1 848 154
25 - 30	6 262 120	3 209 666	3 052 454	75 - 80	2 787 967	920 218	1 867 749
30 - 35	5 584 219	2 840 935	2 743 284	80 - 85	1 719 902	530 988	1 188 914
35 - 40	5 298 702	2 693 695	2 605 007	85 - 90	728 973	193 112	535 861
40 - 45	4 662 696	2 383 997	2 278 699	90 UND ALTER	219 408	46 301	173 107
				INSGESAMT ...	77 718 340	37 235 858	40 482 482

*) ERLÄUTERUNG SIEHE SEITE 4.

Todesursachenstatistik auf Diskette
Diskettenpaket: Datei TODURS

Das Diskettenpaket TODURS enthält die Ergebnisse der Todesursachenstatistik nach der ausführlichen vierstelligen ICD/9, gegliedert nach Altersgruppen und Geschlecht, sowie eine Datei mit dem Bevölkerungsstand des Berichtsjahres bzw. des Standardjahres nach Geschlecht und Altersgruppen.

Eine weitere Datei enthält für die an Verletzungen und Vergiftungen Gestorbenen zusätzlich die äußere Ursache der Verletzung nach der ausführlichen vierstelligen E-Klassifikation der ICD/9 sowie die Unfallkategorie (z.B. Verkehrs-, Arbeits-, Sport-/ Spielunfall, häuslicher Unfall).

- Alle Daten sind in drei Regionen aufgeteilt:
a) neue Länder und Berlin-Ost
b) früheres Bundesgebiet
c) Deutschland

Als schriftliche Dokumentation werden bei dem jährlich erscheinenden Diskettenpaket die einzelnen Datensatzbeschreibungen

sowie eine Arbeitsunterlage mit den Sterbefällen nach Todesursachen (ICD/9 Text) und Geschlecht mitgeliefert.

Das Diskettenpaket umfaßt zwei Disketten mit einem Gesamtspeicherbedarf von 1,6 MB im Format 3 1/2". Die Daten sind unter dBASE IV™ gespeichert. Darüber hinaus enthält die Diskette eine Datei im ASCII-Format mit methodischen Erläuterungen zur Statistik.

Die Vergütung je Jahresausgabe beträgt für die
1. Nutzung einschl. Versandkosten DM 400,00

Jede weitere Nutzung ist mit einem
Betrag in Höhe von DM 100,00
zu vergüten.

Installationsvoraussetzungen: PC mit Betriebssystem MS-DOS,
3 1/2" Diskettenlaufwerk, Programm dBASE IV™ (.dbf)

Weitere Informationen unter ☎ 0611/75-2355

X X X X X X X X X

Bestellschein

Statistisches Bundesamt
Vertrieb von Veröffentlichungen
65180 Wiesbaden

Lieferanschrift
Name / Vorname / Firma
Straße, Nr. / Postfach
Postleitzahl / Wohnort

Bestellung des Diskettenpaketes TODURS, Berichtszeitraum 1992

Table with 5 columns: Diskettenpaket, Anzahl der Disketten-Nutzungen, Bezugspreis, Abonnement. It details the order for the TODURS diskette package for 1992, including pricing for the first use and subsequent uses, and subscription options for annual delivery.

In der Liefereinheit sind enthalten: [] Arbeitsunterlage Sterbefälle nach Todesursachen und die einzelnen Datensatzbeschreibungen.
Bitte keine Vorauszahlungen leisten, Rechnung abwarten.

Form fields for: Datum, Unterschrift / Firmenstempel, Ansprechpartner / Telefonnummer, Der direkte Draht, Telefax 0611/ 72 89 33

Fachserie 12: Gesundheitswesen

Reihe 1: Ausgewählte Zahlen für das Gesundheitswesen

Die jährlich erscheinende Querschnittsveröffentlichung bietet einen Überblick über den gesamten Bereich des Gesundheitswesens. Außer den wichtigsten Daten über Kranke, Schwangerschaftsabbrüche, Todesursachen, Ärzte und sonstige Berufe des Gesundheitswesens sowie Krankenhäuser werden auch Ergebnisse aus fachübergreifenden Statistiken (Gesetzliche Kranken-, Renten- und Unfallversicherung, Ärzte und Zahnärzte nach Beteiligung an der kassenärztlichen Versorgung, Verunglückte bei Straßenverkehrsunfällen sowie Schulen und Schüler des Gesundheitswesens) veröffentlicht. Für besonders wichtige Eckdaten werden längere Zeitreihen gebracht.

Reihe 2: Meldepflichtige Krankheiten

In dem Jahresbericht werden Zahlen über Tuberkuloseerkrankungen, Geschlechtskrankheiten und sonstige nach dem Bundesseuchengesetz zu meldende Krankheiten veröffentlicht.

Tuberkulose: Die an aktiver Tuberkulose Erkrankten werden nach Diagnose- und Altersgruppen sowie nach Bundesländern nachgewiesen. Sterbefälle an Tuberkulose werden nach Bundesländern aufgegliedert.

Geschlechtskrankheiten: Die Daten über gemeldete Erkrankte umfassen die Merkmale Art der Erkrankung, Geschlecht und Altersgruppen.

Sonstige meldepflichtige Krankheiten werden nach Art der Erkrankung, Altersgruppen und Regierungsbezirken nachgewiesen.

Reihe 3: Schwangerschaftsabbrüche

In dieser jährlich erscheinenden Reihe werden Daten über die Begründung des Abbruchs, die Schwangerschaftsdauer, Art und Ort des Eingriffs, die beobachteten Komplikationen und die Dauer des Krankenhausaufenthaltes veröffentlicht. Daneben werden Angaben zur Person der Schwangeren (Alter, Familienstand, Zahl der versorgten Kinder und Zahl der vorangegangenen Schwangerschaften) gebracht.

Reihe 4: Todesursachen

In dem Jahresbericht werden Angaben über Sterbefälle nach ausgewählten Todesursachen in detaillierter systematischer und altersmäßiger Gliederung sowie besondere Nachweisungen über Säuglings- und Müttersterblichkeit veröffentlicht. Die Angaben beziehen sich auf das frühere Bundesgebiet (Gebietsstand bis zum 3.10.1990). In der Reihe 4.S.1 werden Angaben über Todesursachen in den neuen Ländern und Berlin-Ost dargestellt. Die Reihe 4.S.2 enthält Angaben über Todesursachen in Deutschland (Gebietsstand seit dem 3.10.1990).

Reihe 5: Berufe des Gesundheitswesens

Die jährliche Veröffentlichung enthält Angaben über die berufstätigen Ärzte und Zahnärzte nach Berufsausübung und Gebietsbezeichnungen sowie über die sonstigen im Gesundheitswesen tätigen Personen. Neben Apotheken, Apothekern und Tierärzten wird auch das Personal der Gesundheitsämter nach Art des Berufes nachgewiesen.

Reihe 6: Krankenhäuser

Die neue Krankenhausstatistik gliedert sich in die Erhebungsteile

Teil I: Grunddaten

Teil II: Diagnosen

Teil III: Kostennachweis

deren Ergebnisse in drei Einzelveröffentlichungen nachgewiesen werden. Die Erhebungseinheiten werden nach Krankenhäusern und Vorsorge- oder Rehabilitationseinrichtungen unterschieden. Das Erhebungsprogramm ist nicht für alle Einrichtungen identisch.

6.1 Grunddaten der Krankenhäuser und Vorsorge- oder Rehabilitationseinrichtungen

Innerhalb der Grunddaten werden zum Beispiel die Zahl der Häuser und Betten nach Arten, die Patientenbewegung, Sondereinrichtungen und ab dem Berichtsjahr 1991 auch Angaben zum ärztlichen und nichtärztlichen Personal nachgewiesen.

6.2 Diagnosen der Krankenhäuser

Ab dem Berichtsjahr 1993 wird in diesem Erhebungsteil der Krankenhausaufenthalt der Patienten nach den ermittelten Hauptdiagnosen nachgewiesen.

6.3 Kostennachweis der Krankenhäuser

Der Kostennachweis wird nur für Krankenhäuser, nicht für Vorsorge- oder Rehabilitationseinrichtungen, erhoben. Die Gesamtkosten werden nach Hauptkostenarten, die Personal- und Sachkosten zusätzlich gegliedert dargestellt.

Reihe S: Sonderbeiträge

S. 2: Ausgaben für Gesundheit 1970 bis 1991

Für jedes der Berichtsjahre sind die Ausgaben im Gesundheitsbereich nach Leistungsarten, Ausgabenträgern und -arten aufgegliedert.

S. 3: Fragen zur Gesundheit

Die Ergebnisse des Mikrozensus vom April 1989 vermitteln einen Überblick über kranke und unfallverletzte Personen in demographischer und sozioökonomischer Gliederung, differenziert nach Dauer der Krankheit/Unfallverletzung, Arbeitsunfähigkeit, Art und Dauer der Behandlung und Art des Unfalls. Ferner sind Angaben über die Verwendung von Jodsalz und die Rauchgewohnheiten der Bevölkerung enthalten. Hierzu werden u.a. schichtspezifische und regionale Unterschiede dargestellt. Das Rauchverhalten wird mit den Ergebnissen der gleichen Erhebung aus 1978 verglichen.




STATISTISCHES BUNDESAMT
GUSTAV-STRESEMANN-RING 11
65189 WIESBADEN

Veröffentlichungen und Prospekte sind durch den Verlag METZLER-POESCHEL, Verlagsauslieferung Hermann Leins, Postfach 1152, 72125 Kusterdingen, erhältlich.

Neuerscheinung

Tourismus in Zahlen 1993



Mit der zunehmenden wirtschaftlichen und gesellschaftspolitischen Bedeutung des Tourismus ist das Informationsbedürfnis über diesen Bereich stark angestiegen.

In der Publikation "Tourismus in Zahlen" wurden tourismusrelevante Daten aus vielen Bereichen der amtlichen Statistik, der Tourismusforschung sowie aus Statistiken internationaler Organisationen zusammengetragen, um dem gewachsenen Datenbedarf gerecht zu werden.

Angaben aus der Beherbergungsstatistik, zu Reisen der deutschen Bevölkerung ins Ausland sowie monetäre Daten zum grenzüberschreitenden Reiseverkehr sind wichtige Bestandteile des Tabellenteils der Veröffentlichung. Zahlenmaterial zum Tourismus im internationalen Vergleich bildet den Abschluß der statistischen Darstellung.

223 Seiten mit
127 Tabellen und
10 Schaubildern
DM 25,20
Best.-Nr. 1021500 - 93700
ISBN 3 - 8246 - 0368 - 3

Erhältlich im Buchhandel oder direkt beim Verlag Metzler - Poeschel, Verlagsauslieferung H. Leins, Postfach 1152, 72125 Kusterdingen, Telefon 07071 / 935350, Telefax: 07071 / 33653.