

Statistisches Bundesamt

# Gesundheitswesen



Fachserie **12**

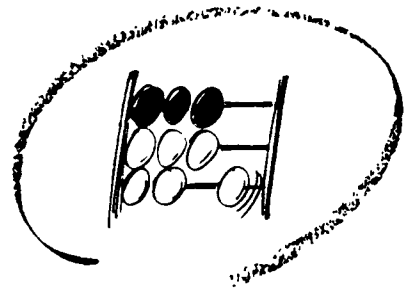
Reihe 4.S.1

Todesursachen in den neuen Ländern und Berlin-Ost

**1991**

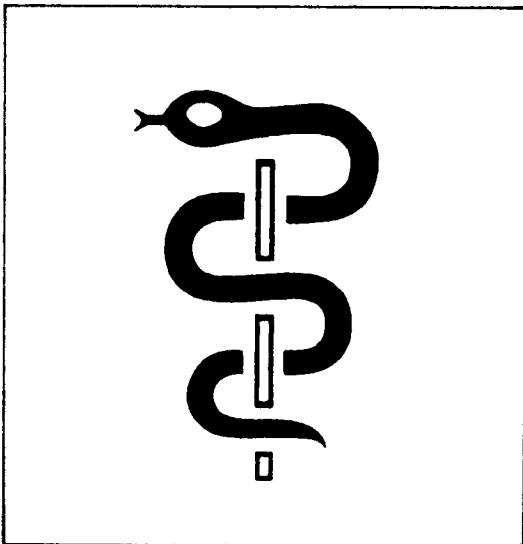
**METZLER  
POESCHEL**





Statistisches Bundesamt

# Gesundheitswesen



Fachserie **12**

Reihe 4.S.1

Todesursachen in den neuen Ländern und Berlin-Ost

**1991**

Statistisches Bundesamt  
Bibliothek - Dokumentation - Archiv

**METZLER  
POESCHEL**

Herausgeber:  
Statistisches Bundesamt  
Gustav-Stresemann-Ring 11  
6200 Wiesbaden 1

Verlag:  
Metzler-Poeschel Stuttgart

Verlagsauslieferung:  
Hermann Leins GmbH & Co. KG  
Holzwiesenstr. 2  
Postfach 1152  
7408 Kusterdingen  
Telefon: 07071/935350  
Telex: 7 262 891 mepo d  
Telefax: 07071/33653

Erscheinungsfolge: jährlich  
Erschienen im Juni 1993  
Preis: DM 16,40  
Bestellnummer: 2120491-91700

Copyright: Statistisches Bundesamt, Wiesbaden 1993

Vervielfältigung – außer für gewerbliche Zwecke – mit Quellenangabe gestattet.

Inhalt

	Seite
Erläuterungen zur Statistik .....	4
Allgemeiner Überblick .....	5
Schaubilder .....	6

Tabellenteil

1	Gestorbene von 1950 – 1991 .....	9
2	Todesursachen	
2.1	Sterbefälle 1991 nach Altersgruppen, ausgewählten Todesursachen und Geschlecht .....	10
2.2	Sterbefälle 1991 nach Altersgruppen, Todesursachen und Geschlecht .....	22
2.3	Sterbefälle 1991 nach der Art und der äußeren Ursache der Verletzung und Geschlecht .....	98
2.4	Sterbefälle 1991 durch Unfälle nach ausgewählten Unfallkategorien, Altersgruppen und Geschlecht .....	100
2.5	Säuglingssterbefälle 1991 nach Altersgruppen, ausgewählten Todesursachen und Geschlecht .....	101
2.6	Müttersterbefälle 1991 nach Altersgruppen und Todesursachen .....	104
	Müttersterbefälle 1991 nach Ländern .....	104

Anhang

A1	Lebend- und Totgeborene 1950 – 1991 .....	105
A2	Bevölkerung 1991 im Gebiet der ehemaligen DDR (Modellrechnung) nach Geschlecht und Altersgruppen .....	105
A3	Bevölkerung 1987 der vereinigten Bundesrepublik nach Geschlecht und Altersgruppen .....	105

Angaben für die Länder Brandenburg, Mecklenburg-Vorpommern, Sachsen,  
Sachsen-Anhalt, Thüringen sowie Berlin-Ost.

Zeichenerklärung		Abkürzungen	
—	= nichts vorhanden	ICD	= Internationale Klassifikation der Krankheiten, Verletzungen und Todesursachen
leer	= keine Angaben vorhanden	M	= Männlich
.	= Zahlenwert unbekannt oder geheimzuhalten	W	= Weiblich
X	= Tabellenfach gesperrt; keine sinnvolle Aussage möglich	Z	= Zusammen
—	= Grundsätzliche Änderung innerhalb einer Reihe; der zeitliche Vergleich ist beeinträchtigt	I	= Insgesamt
		P	= Vorläufige Zahl

Abweichungen in den Summen ergeben sich durch Runden der Zahlen.

Ergebnisse der Länder in tieferer regionaler Gliederung werden in den "Statistischen Berichten" der Statistischen Landesämter unter der Kennziffer A IV 3j veröffentlicht.

# Erläuterungen zur Statistik

## Rechtsgrundlage:

Gesetz über die Statistik der Bevölkerungsbewegung und die Fortschreibung des Bevölkerungsstandes vom 4. Juli 1957 (BGBl. I S. 694), in der Fassung der Bekanntmachung vom 14. März 1980 (BGBl. I S. 308), geändert durch § 26 des Melde-rechtsrahmengesetzes (MRRG) vom 16. August 1980 (BGBl. I S. 1429).

## Periodizität, Aufbereitung

Laufende Erfassung der Sterbefälle nach der Todesursache, dem Alter, dem Geschlecht und dem Wohnort des Verstorbenen; bei Unfällen und sonstigen Gewalteinwirkungen zusätzlich nach der äußeren Ursache; bei Unfällen außerdem nach Unfallkategorien. Bei gestorbenen Säuglingen wird die Überlebensdauer in Stunden, Tagen und Monaten nachgewiesen.

Das Statistische Bundesamt ermittelt aus den Länderergebnissen das Bundesergebnis nach der ausführlichen 4- bzw. 3-stelligen Internationalen Klassifikation der Krankheiten, Verletzungen und Todesursachen, 9. Revision (ICD/9).

Das Bundesergebnis wird monatlich und vierteljährlich für wichtige Krankheitsartengruppen zusammengestellt. In der ausführlichen jährlichen Berichterstattung werden die Todesursachen, gegliedert nach dem Geschlecht und Altersgruppen, nach 3-stelligen und ausgewählten 4-stelligen ICD-Positionen ausgewiesen und in der Fachserie 12 Gesundheitswesen, Reihe 4 Todesursachen veröffentlicht. Ab dem Berichtsjahr 1990 umfaßt die Fachserie neben der Reihe 4, die die Ergebnisse der Todesursachenstatistik für die Bundesrepublik Deutschland nach dem Gebietsstand bis zum 3.10.1990 (einschl. Berlin-West - früheres Bundesgebiet) enthält, ein Sonderheft Reihe 4.S.1 und Reihe 4.S.2. Das vorliegende Sonderheft Reihe 4.S.1 enthält Angaben über die Todesursachenstatistik in den neuen Ländern und Berlin-Ost und im Sonderheft Reihe 4.S.2 werden die entsprechenden Angaben für die Bundesrepublik Deutschland nach dem Gebietsstand seit dem 3.10.1990 in vergleichbarer Form veröffentlicht. Für wichtige Todesursachengruppen enthalten die Veröffentlichungen neben Angaben über die Absolutzahlen auch Sterbeziffern.

Darüber hinaus veröffentlicht das Statistische Bundesamt für das Jahr 1991 als dreibändige *Arbeitsunterlage* die Zahl der Gestorbenen nach dem Geschlecht für alle 4-stelligen ICD-Positionen. Informationen über das Alter der Gestorbenen in dieser ausführlichen Gliederungstiefe liegen im Statistischen Bundesamt vor und sind auf Anfrage erhältlich. Wegen des großen Berichtsumfanges ist eine regelmäßige Veröffentlichung nicht vorgesehen.

## Methodische Hinweise

Die Todesursachenstatistik umfaßt alle im Berichtsjahr Gestorbenen ohne die Totgeborenen, die nachträglich beurkundeten Kriegssterbefälle und die gerichtlichen Todeserklärungen. Sie stützt sich auf den Leichenschauschein, der von dem den Tod feststellenden Arzt ausgefüllt wird, sowie auf die Sterbefallzählkarte, die der Standesbeamte aufgrund der Todesfallanzeige erstellt. Die Eintragungen zur Todesursache im Leichenschauschein werden gemäß den Regeln der Weltgesundheitsorganisation (WHO) signiert. Für diese Verschlüsselung sind seit 1991 vornehmlich den Statistischen Landesämtern angegliederte sog. Laiensignierer zuständig.

Die Todesursachenstatistik wird nach den Regeln der WHO *unikausal* aufbereitet, d.h. von den Eintragungen im Leichenschauschein, die als Kausalkette von dem unmittelbar zum Tode führenden Leiden bis zum Grundleiden zurückführen, wird nur dieses Grundleiden für die Statistik herangezogen.

*Sterbeziffern* verhindern Fehlinterpretationen, die beim Vergleich von Absolutzahlen entstehen können, die sich auf eine unterschiedlich große Bevölkerung beziehen, indem die Zahl der in der Referenzperiode an einer Todesursache Gestorbenen auf 100 000 Lebende der gleichen Referenzperiode bezogen wird. Die in den Fachserien veröffentlichten Sterbeziffern sind jeweils für Männer und Frauen bzw. für die Gesamtbevölkerung in den o.g. Gebieten aufgestellt. Es sind auch Sterbeziffern für ausgewählte Altersgruppen (etwa die 40- bis 65-jährigen Männer) denkbar.

*Standardisierte Sterbeziffern* werden berechnet, indem die in den einzelnen Alters- und Geschlechtsgruppen geltenden Sterbeziffern der untersuchten Todesursachen auf eine Standardbevölkerung bezogen werden. Dadurch wird verhindert, daß Änderungen im Bevölkerungsaufbau die Mortalitätsentwicklung überlagern und Entwicklungen der Sterblichkeit in der Darstellung verfälschen. Auch hier sind neben den veröffentlichten Gesamtsterbeziffern Berechnungen für ausgewählte Alters- und Geschlechtsgruppen denkbar. Als Standardbevölkerung wird eine Bevölkerung genommen, die sich aus der Bevölkerung der Bundesrepublik Deutschland und der ehemaligen DDR im Jahr 1987 zusammensetzt.

## Nachweis von standardisierten Sterbeziffern

Für die neuen Länder und Berlin-Ost bzw. Deutschland sind derzeit noch keine rückgerechneten Todesursachenergebnisse für die Jahre vor 1990 verfügbar. Der übliche Nachweis von standardisierten Sterbeziffern innerhalb der Zeitreihen ist daher in den beiden Sonderheften 1991 nicht möglich.

## Entwicklung der Todesursachen in den neuen Ländern

Von 1989 auf 1990 und 1991 zeigen sich in den neuen Ländern erhebliche Unterschiede in der Struktur der tabellierten Todesursachen, die hauptsächlich auf einem veränderten Vorgehen bei der Verschlüsselung und bei der Auswahl des Grundleidens beruhen. Bis 1990 wurde vom leichenschauenden Arzt bei der Ausfüllung des Totenscheins neben der verbalen Beschreibung der Todesursache gleichzeitig der numerische Code der ICD/9 eingetragen. Die Angaben wurden von den Kreisärzten geprüft und ggf. korrigiert. Seit der Wiedervereinigung erfolgt die Kodierung und Auswahl des Grundleidens nicht mehr durch den Arzt, sondern durch geschulte Laiensignierer in den Statistischen Landesämtern. Hierdurch wird versucht, ein gleiches Signierverhalten sicherzustellen und die Meinungen unterschiedlicher Schulen auszuschalten. In der Konsequenz bedeutet dies, daß ein Zeitvergleich über die genannten Jahre für das Gebiet der ehemaligen DDR nicht für alle Todesursachen, insbesondere nicht für tief gegliederte Todesursachenergebnisse möglich ist. Gleiches gilt für den Vergleich zwischen den neuen und alten Bundesländern.

Die Problematik kann an folgendem Beispiel verdeutlicht werden: Die Todesursache Arteriosklerose (ICD Nr. 440) war bis 1989 eine der bedeutendsten Todesursachen in der DDR. 1989 verstarben dort 30 258 Einwohnern an dieser Krankheit. Nach den Regeln der WHO darf die ICD-Position 440 nicht als Grundleiden in die Todesursachenstatistik eingehen, wenn sie in Verbindung mit bestimmten anderen Krankheiten (z.B. ICD 401-404 Hypertonie und Hochdruckkrankheiten, ICD 410-414 Ischämische Herzkrankheiten, ICD 430-438 Krankheiten des zerebrovaskulären Systems)

auftritt. Von 1989 auf 1991 ist die Zahl der an Arteriosklerose Gestorbenen in den neuen Ländern um über 60% auf 11 618 gesunken. Gleichzeitig stieg die Zahl der Gestorbenen an ischämischen Herzkrankheiten um 13 000 und die Zahl der Gestorbenen an Krankheiten des zerebrovaskulären Systems um 7 500. Diese Entwicklung deutet darauf hin, daß bisher die o.g. Regeln der WHO nicht in allen Fällen angewandt wurden und die bisherigen Zahlen der Gestorbenen an ischämischen Herzkrankheiten und Krankheiten des zerebrovaskulären Systems zu niedrig waren. Die Verschiebungen in der Todesursachenstruktur sind also nicht nur

auf tatsächliche Unterschiede in der Sterblichkeit zurückzuführen, sondern größtenteils auf die Umstellung des Erhebungsverfahrens. Eine vollständige Angleichung an das Signierverhalten in den alten Bundesländern konnte noch nicht erreicht werden. Hierfür sind weitere Untersuchungen über das Signierverhalten und die Eintragungen in den Leichenschauscheinen notwendig.

## Allgemeiner Überblick

Im Berichtsjahr 1991 starben in den neuen Ländern und Berlin-Ost insgesamt 202 427 Personen, davon waren 92 394 männlich und 110 033 weiblich.

Die Altersstruktur der Gestorbenen und damit auch deren Durchschnittsalter wird von der Bevölkerungsstruktur, insbesondere von der überdurchschnittlichen Lebenserwartung der Frauen beeinflusst. So waren 1991 die gestorbenen Frauen im Durchschnitt 76,8, die gestorbenen Männer jedoch nur 68,1 Jahre alt. Der Anteil der im Alter von 65 und mehr Jahren Verstorbenen lag bei den Männern bei 62%, bei den Frauen bei 85% und insgesamt bei 75%.

Die Sterblichkeit bei Ausschluß des Bevölkerungseffektes (standardisierte Sterbeziffer) ist gegenüber dem Vorjahr um 0,4% auf 1 335,4 je 100 000 Männer gestiegen bzw. um 0,8% auf 1 395,4 je 100 000 Frauen zurückgegangen.

1991 entfielen 88,4% aller Sterbefälle auf die fünf Todesursachen-

- Krankheiten des Kreislaufsystems,
- Bösartige Neubildungen,
- Krankheiten der Atmungsorgane,
- Krankheiten der Verdauungsorgane und
- Unfälle.

Dabei hatten mehr als die Hälfte aller Sterbefälle eine *Krankheit des Kreislaufsystems* als Grundleiden. Besonders hoch ist hier das Sterberisiko ab dem 65-ten Lebensjahr; mehr als 2/3 der Verstorbenen dieses Alters fielen in diese Todesursachengruppe.

Bei gut jedem vierten Kreislauffoten (28 716) wurden *zerebrovaskuläre Erkrankungen (Hirngefäßkrankheiten)* als Todesursache festgestellt. Bei der Hälfte der zerebrovaskulär bedingten Sterbefälle wurde als Grundleiden *Schlaganfall* (ICD 436) angegeben; nach der ICD handelt es sich dabei um eine akute, aber mangelhaft bezeichnete Hirngefäßkrankheit, die nur verwendet wird, wenn dem Arzt die Ursache des Schlaganfalls nicht bekannt war.

Alein 42% der Kreislauffoten verstarben an einer ischämischen Herzkrankheit (46 033). Jeder sechste Kreislauffote erlag 1991 ei-

nem *akuten Herzinfarkt* (17 903). Der Herzinfarkt betraf insbesondere Männer, 1991 waren 11,3% ihrer Sterbefälle hierauf zurückzuführen.

Mit 38 076 Personen erlag 1991 ungefähr jeder fünfte Verstorbene einem *Krebsleiden*. Während 28% der männlichen Krebstoten an einem Karzinom der Luftröhre, Bronchien und Lunge verstarben, war bei den Frauen der Brustkrebs mit 16,2% das häufigste Krebsleiden.

10 627 Personen starben an *Krankheiten der Atmungsorgane*. Der Einfluß der chronisch-obstruktiven Atemwegserkrankungen ist bei den Männern mit 62,3% weitaus größer als bei den Frauen mit 40,3% der Sterbefälle aufgrund von Krankheiten der Atmungsorgane.

Bei 5,4% aller Verstorbenen führten *Krankheiten der Verdauungsorgane* zum Tode. Jeder zweite Gestorbene dieser Todesursachengruppe erlag einer chronischen Leberkrankheit oder -zirrhose.

Die Zahl der *Unfalltoden* ist 1991 mit 8 417 gegenüber 1989 um 15,5% deutlich gestiegen. Ausschlaggebend hierfür ist die Zahl der tödlich verlaufenden Kfz-Unfälle, welche sich gegenüber 1989 nahezu verdoppelt hat. Beinahe ein Viertel der 3 508 Opfer von Verkehrsunfällen waren junge Menschen im Alter von 15 bis 25 Jahren.

Durch einen Suizid verstarben in den neuen Ländern und Berlin-Ost 3993 Personen 2 733 Männer und 1260 Frauen. Im Vergleich zum Vorjahr hat sich diese Zahl nur geringfügig erhöht.

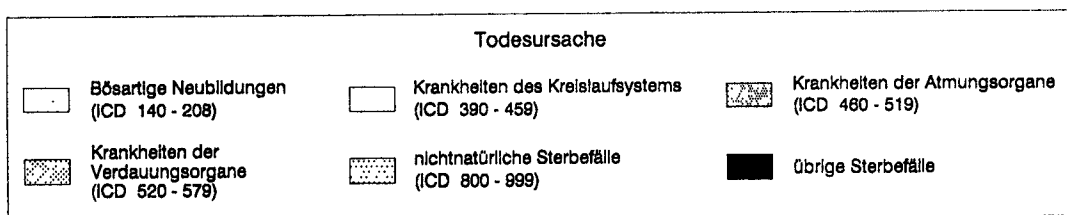
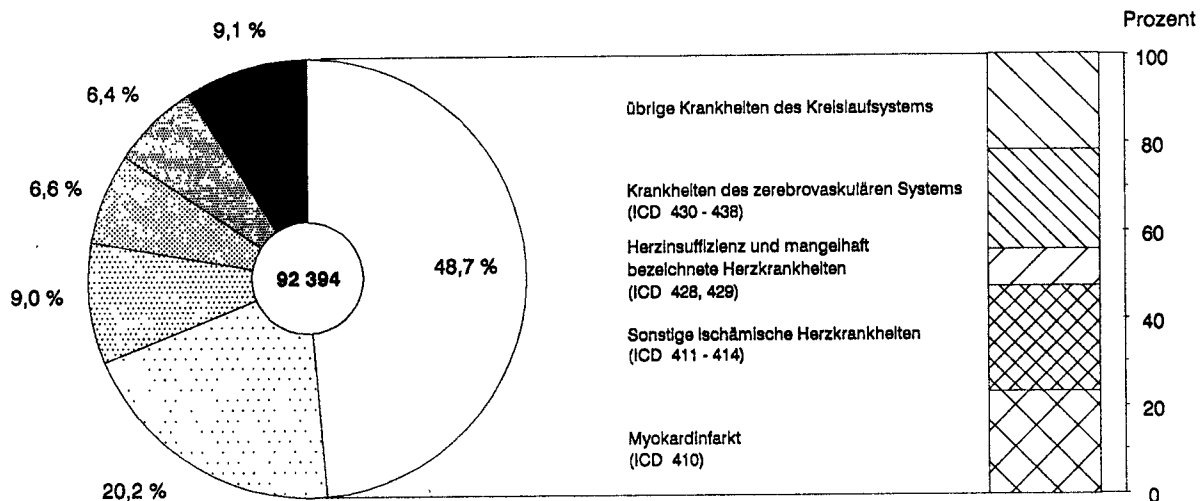
Ein wichtiges Indiz für die medizinische Vorsorge und Versorgung der Schwangeren ist die Säuglings- und die Müttersterblichkeit; beide sind in den letzten Jahren – unter Berücksichtigung kurzfristiger Schwankungen – erheblich zurückgegangen. 1991 starben nur noch 7 Säuglinge je 1 000 Lebendgeborenen gegenüber 18 im Jahr 1970. Bei 10 Frauen (1972: 64) führten Komplikationen der Schwangerschaft, bei der Entbindung und im Wochenbett zum Tode.

# Anteil ausgewählter Todesursachen 1991 nach Geschlecht

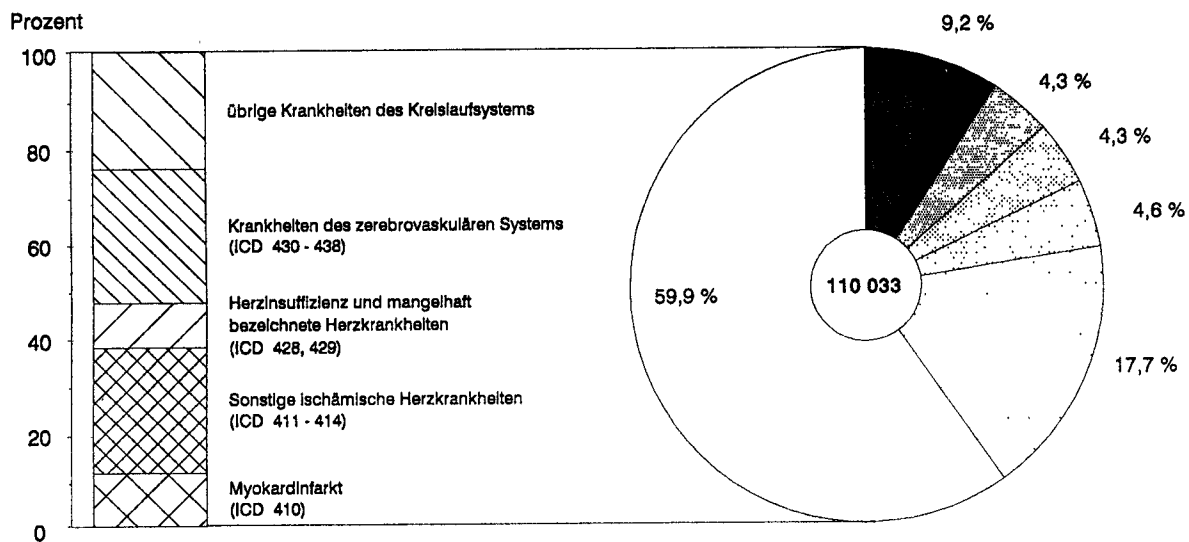
In Prozent aller Sterbefälle gleichen Geschlechts

- Neue Länder und Berlin-Ost -

## Männer



## Frauen

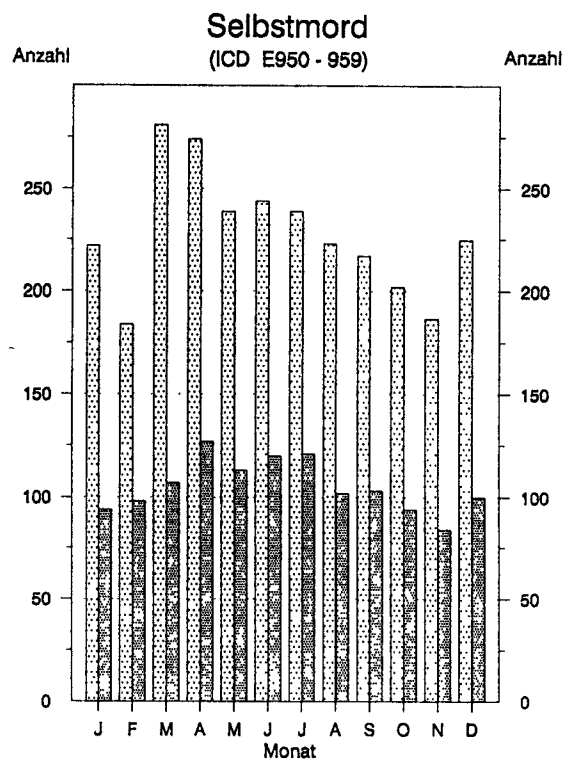
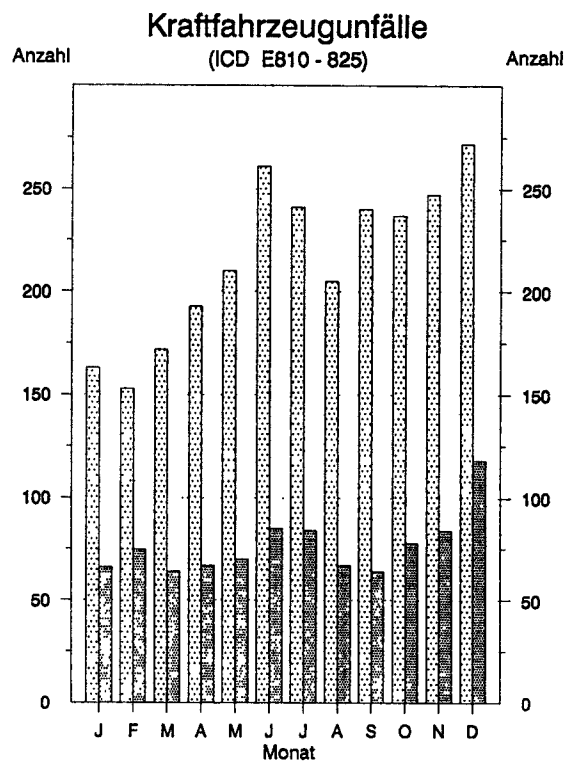
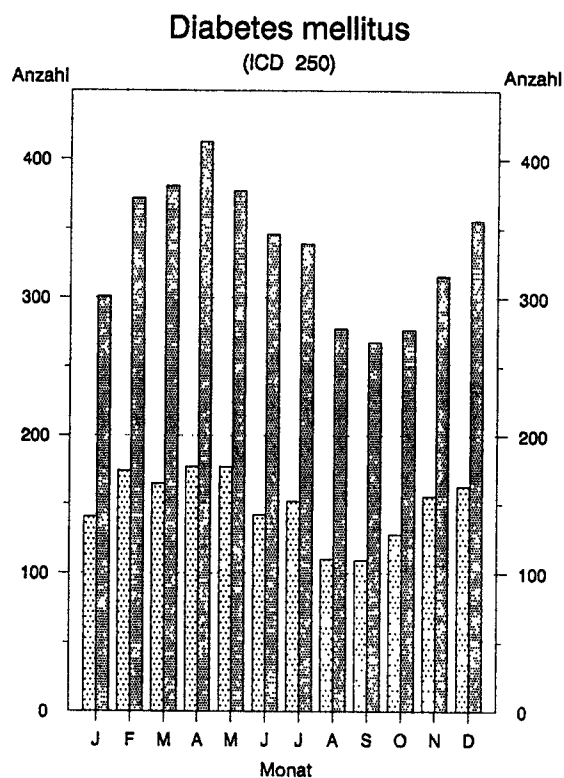
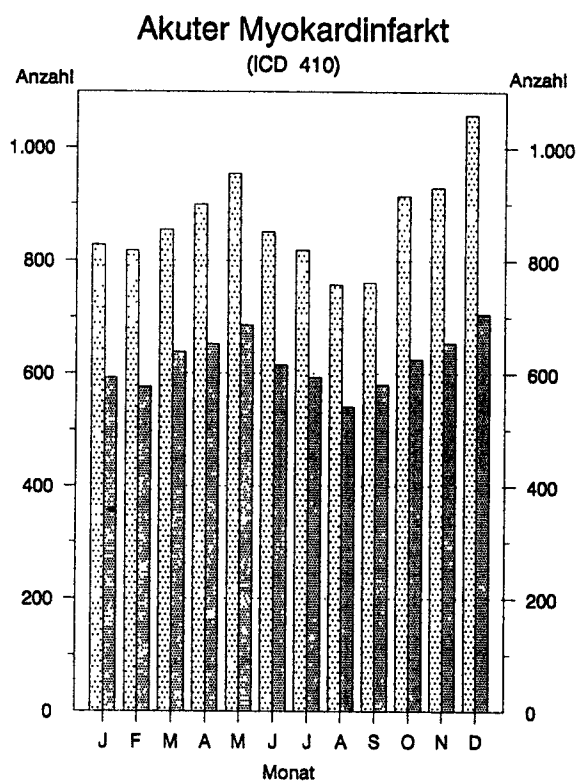


Statistisches Bundesamt - VII D



# **Monatliche Entwicklung 1991** **ausgewählter Todesursachen nach Geschlecht**

- Neue Länder und Berlin-Ost -





**1 ZEITREIHEN**  
**1.1 GESTORBENE**

JAHR LAND	INSGESAMT			UND ZWAR					
				IM ERSTEN LEBENSJAHR			IN DEN ERSTEN 7 LEBENSTAGEN 1)		
	INSGESAMT	MÄNNLICH	WEIBLICH	ZUSAMMEN	MÄNNLICH	WEIBLICH	ZUSAMMEN	MÄNNLICH	WEIBLICH
1950	219 582	108 428	111 154	21 923	12 560	9 363	.	.	.
1951	208 800	103 083	105 717	19 832	11 513	8 319	.	.	.
1952	221 676	108 609	113 067	18 086	10 300	7 786	8 055	.	.
1953	212 627	104 753	107 874	16 004	9 328	6 676	7 190	.	.
1954	219 832	107 428	112 404	14 773	8 473	6 300	6 967	.	.
1955	214 066	104 843	109 223	14 330	8 251	6 079	6 301	.	.
1956	212 698	105 122	107 576	13 082	7 529	5 553	5 863	.	.
1957	225 179	111 422	113 757	12 439	7 161	5 278	5 296	.	.
1958	221 113	107 963	113 150	11 987	6 915	5 072	5 070	.	.
1959	229 898	112 470	117 428	11 898	6 762	5 136	4 835	.	.
1960	233 759	114 496	119 263	11 381	6 570	4 811	4 763	.	.
1961	222 739	108 608	114 131	10 123	5 840	4 283	4 684	.	.
1962	233 995	113 049	120 946	9 411	5 500	3 911	4 531	.	.
1963	222 001	107 411	114 590	9 396	5 430	3 966	4 493	.	.
1964	226 191	109 235	116 956	8 341	4 845	3 496	4 033	.	.
1965	230 254	111 129	119 125	6 960	4 025	2 935	3 611	.	.
1966	225 663	107 849	117 814	6 133	3 494	2 639	3 421	.	.
1967	227 068	108 541	118 527	5 400	3 135	2 265	3 099	.	.
1968	242 473	115 156	127 317	4 959	2 874	2 085	2 804	.	.
1969	243 732	115 538	128 194	4 849	2 895	1 954	3 008	.	.
1970	240 821	112 721	128 100	4 382	2 493	1 889	2 657	.	.
1971	234 953	108 945	126 008	4 230	2 461	1 769	2 505	.	.
1972	234 425	108 784	125 641	3 537	2 086	1 451	2 031	.	.
1973	231 960	107 991	123 969	2 806	1 686	1 120	1 747	.	.
1974	229 062	106 101	122 961	2 844	1 701	1 143	1 789	.	.
1975	240 389	110 117	130 272	2 885	1 684	1 201	1 760	.	.
1976	233 733	106 756	126 977	2 727	1 605	1 122	1 689	.	.
1977	226 233	103 738	122 495	2 920	1 731	1 189	1 696	.	.
1978	232 332	106 235	126 097	3 044	1 823	1 221	1 758	.	.
1979	232 742	106 670	126 072	3 039	1 804	1 235	1 720	.	.
1980	238 254	107 909	130 345	2 958	1 753	1 205	1 678	.	.
1981	232 244	104 167	128 077	2 923	1 743	1 180	1 607	.	.
1982	227 975	102 090	125 885	2 741	1 638	1 103	1 381	.	.
1983	222 695	99 255	123 440	2 506	1 505	1 001	1 253	.	.
1984	221 181	97 869	123 312	2 292	1 324	968	1 182	.	.
1985	225 353	99 370	125 983	2 175	1 255	920	1 070	.	.
1986	223 536	97 713	125 823	2 053	1 205	848	984	.	.
1987	213 872	94 083	119 789	1 969	1 156	813	987	.	.
1988	213 111	94 489	118 622	1 742	1 020	722	827	.	.
1989	205 711	91 090	114 621	1 508	911	597	700	.	.
1990	208 110	94 654	113 456	1 309	766	543	584	351	233
1991	202 427	92 394	110 033	849	509	340	310	173	137

DAVON (1991):

BRANDENBURG	31 167	14 463	16 704	130	77	53	45	26	19
MECKLENBURG-VORPOMMERN	21 477	10 308	11 169	111	63	48	45	20	25
SACHSEN	65 851	29 088	36 763	222	133	89	84	53	31
SACHSEN-ANHALT	38 203	17 859	20 344	177	106	71	48	22	26
THÜRINGEN	31 965	14 736	17 229	140	95	45	57	40	17
BERLIN-OST	13 764	5 940	7 824	69	35	34	31	12	19

1) VOR VOLLENDUNG DES 7. LEBENSTAGES.

2 TODES

2.1 STERBEFÄLLE 1991 NACH ALTERSGRUPPEN, AN

POS.-NR. DER ICD/9	TODESURSACHE	GESTOR- BENE INSGE- SAMT	DAVON IM ALTER						
			UNTER 1 JAHR	1 - 5	5 - 10	10 - 15	15 - 20	20 - 25	25 - 30
001-139	INFEKTIÖSE UND PARASITÄRE KRANKHEITEN	M 271 W 245 Z 516	10 8 18	8 6 14	3 3 6	2 1 3	3 1 4	2 3 5	6 2 8
010-012	DARUNTER: TUBERKULOSE DER ATMUNGSORGANE	M 98 W 56 Z 154	- - -	- - -	- - -	- - -	- - -	- - -	3 2 5
140-208	BÖSARTIGE NEUBILDUNGEN	M 18 618 W 19 458 Z 38 076	2 1 3	24 17 41	19 12 31	20 19 39	28 23 51	40 33 73	73 83 156
151	DARUNTER: DES MAGENS	M 1 920 W 1 919 Z 3 839	- - -	- - -	- - -	- - -	- - -	1 4 5	2 4 6
153	DES DICKDARMES	M 1 143 W 1 748 Z 2 891	- - -	- - -	- - -	- - -	- - -	1 1 2	1 2 3
154	DES MASTDARMES	M 1 167 W 1 341 Z 2 508	- - -	- - -	- - -	- - -	- - -	1 - 1	4 1 5
155,156	DER LEBER, GALLENBLASE UND GALLENWEGE	M 811 W 1 540 Z 2 351	- - -	- - -	- - -	- - -	- - -	1 2 3	3 1 4
157	DER BAUCHSPEICHELDRÜSE	M 803 W 939 Z 1 742	- - -	- - -	- - -	- - -	- - -	- - -	1 - 1
162	DER LUFTRÖHRE, BRONCHIEN UND LUNGE	M 5 205 W 1 135 Z 6 340	- - -	- - -	1 - 1	- - -	- - -	1 2 3	7 1 8
174,175	DER BRUSTDRÜSE	M 8 W 3 156 Z 3 164	- - -	- - -	- - -	- - -	- 1 1	- 2 2	- 4 4
179-182	DER GEBÄRMUTTER	W 1 466	-	-	-	-	-	3	22
183	DES EIERSTOCKS UND SONSTIGER ADNEXE DER GEBÄRMUTTER	W 1 242	-	-	-	-	1	-	4
185	DER PROSTATA	M 1 571	-	-	-	-	-	-	-
188,189	DER HARNBLASE, NIERE UND SONST.HARNORGANE	M 1 640 W 1 002 Z 2 642	- - -	3 1 4	1 3 4	- 1 1	- - -	- - -	- 1 1
200-208	DES LYMPHATISCHEN UND HÄMATOPOETISCHEN GEWEBES	M 1 084 W 1 090 Z 2 174	1 1 2	7 4 11	6 3 9	7 5 12	18 9 27	18 7 25	23 17 40
250	DIABETES MELLITUS	M 1 793 W 4 024 Z 5 817	- - -	- - -	- - -	- - -	- 1 1	4 - 4	4 - 4
290-389	PSYCHIATRISCHE KRANKHEITEN, KRANKHEITEN DES NERVENSYSTEMS UND DER SINNESORGANE	M 2 374 W 1 312 Z 3 686	20 11 31	23 11 34	14 11 25	13 12 25	14 10 24	21 16 37	55 13 68
390-459	KRANKHEITEN DES KREISLAUFSYSTEMS	M 44 978 W 65 864 Z 110 842	11 1 12	12 6 18	3 4 7	4 5 9	11 8 19	28 17 45	88 41 129
410	DARUNTER: AKUTER MYOKARDINFARKT	M 10 442 W 7 461 Z 17 903	- - -	- - -	- - -	- - -	1 - 1	6 - 6	15 1 16
411-414	SONSTIGE ISCHÄMISCHE HERZKRANKHEITEN	M 10 825 W 17 305 Z 28 130	- - -	- - -	- - -	- - -	1 - 1	1 1 2	3 2 5
426,427	STÖRUNGEN IM ERREGUNGSLEITUNGSSYSTEM DES HERZENS UND HERZRHYTHMUSSTÖRUNGEN	M 629 W 1 079 Z 1 708	2 - 2	- 2 2	- 1 1	2 1 3	1 1 2	1 1 2	2 1 3
428,429	HERZINSUFFIZIENZ UND MANGELHAFT BE- ZEICHNETE KRANKHEITEN DES HERZENS	M 3 784 W 6 243 Z 10 027	3 1 4	6 1 7	- 1 1	1 2 3	5 2 7	5 4 9	16 4 20
430-438	KRANKHEITEN DES ZEREBROVASKULÄREN SYSTEMS	M 10 096 W 18 620 Z 28 716	- - -	- 1 1	- 1 1	- - -	- 3 3	3 1 4	18 15 33

# URSACHEN

## AUSGEWÄHLTEN TODESURSACHEN UND GESCHLECHT ZAHL

VON ... BIS UNTER ... JAHREN

30 - 35	35 - 40	40 - 45	45 - 50	50 - 55	55 - 60	60 - 65	65 - 70	70 - 75	75 - 80	80 - 85	85 - 90	90 UND MEHR EINSCHL. UNBEKANNT	POS.-NR. DER ICD/9
10 1 11	6 7 13	6 4 10	13 4 17	22 13 35	39 11 50	27 15 42	32 38 70	18 24 42	25 39 64	24 38 62	12 20 32	3 7 10	M 001-139 W Z
3 - 3	1 3 4	1 - 1	3 2 5	9 - 9	13 1 14	11 4 15	12 10 22	8 6 14	11 13 24	14 10 24	8 4 12	1 1 2	M 010-012 W Z
99 140 239	181 243 424	301 287 588	604 546 1 150	1 491 1 071 2 562	2 140 1 350 3 490	2 735 1 826 4 561	2 557 2 489 5 046	2 216 2 445 4 661	2 623 3 381 6 004	2 253 3 301 5 554	1 007 1 670 2 677	205 521 726	M 140-208 W Z
11 8 19	14 23 37	26 19 45	68 41 109	115 72 187	164 86 250	228 129 357	278 191 469	228 235 463	341 371 712	301 444 745	124 221 345	19 71 90	M 151 W Z
4 2 6	8 4 12	15 19 34	20 28 48	78 48 126	103 83 186	153 118 271	166 186 352	133 225 358	190 349 539	153 400 553	99 220 319	19 63 82	M 153 W Z
3 - 3	8 10 18	19 8 27	38 23 61	96 47 143	109 60 169	155 98 253	157 160 317	131 198 329	176 276 452	165 278 443	87 145 232	18 37 55	M 154 W Z
2 1 3	6 8 14	10 3 13	25 20 45	43 56 99	82 106 188	128 124 252	122 206 328	108 202 310	128 323 451	98 295 393	44 147 191	11 46 57	M 155,156 W Z
3 1 4	9 5 14	16 8 24	32 15 47	77 37 114	113 48 161	118 89 207	113 143 256	104 132 236	100 197 297	81 157 238	29 81 110	7 26 33	M 157 W Z
8 3 11	22 16 38	50 12 62	142 24 166	463 69 532	803 108 911	1 001 174 1 175	815 191 1 006	648 152 800	608 158 766	459 161 620	156 51 207	21 13 34	M 162 W Z
- 25 25	- 51 51	1 87 88	- 175 175	- 283 283	2 303 305	- 341 341	2 396 398	1 337 338	1 436 437	1 396 397	- 231 231	- 88 88	M 174,175 W Z
49	38	30	49	81	106	142	185	188	251	199	97	26	W 179-182
6	18	25	49	108	118	158	191	165	168	164	54	13	W 183
-	-	-	4	26	49	102	173	227	373	400	178	39	M 185
2 4 6	8 4 12	12 4 16	38 12 50	121 48 169	151 69 220	229 98 327	223 138 361	235 144 379	267 178 445	217 190 407	110 85 195	23 22 45	M 188,189 W Z
23 12 35	25 24 49	38 23 61	40 30 70	74 60 134	98 67 165	146 97 243	128 143 271	127 158 285	139 202 341	106 153 259	46 62 108	14 13 27	M 200-208 W Z
13 6 19	23 6 29	33 8 41	39 14 53	92 36 128	131 88 219	163 187 350	177 377 554	221 532 753	349 926 1 275	323 1 059 1 382	187 594 781	34 190 224	M 250 W Z
135 28 163	187 51 238	191 64 255	227 66 293	408 113 521	344 118 462	265 131 396	145 128 273	89 110 199	108 140 248	64 145 209	35 95 130	16 39 55	M 290-389 W Z
161 63 224	320 113 433	451 173 624	801 255 1 056	1 854 600 2 454	2 748 1 018 3 766	3 972 1 990 5 962	4 272 3 878 8 150	4 444 5 421 9 865	7 659 12 161 19 820	9 293 18 050 27 343	6 462 14 539 21 001	2 384 7 521 9 905	M 390-459 W Z
41 5 46	124 21 145	182 38 220	358 49 407	818 152 970	1 104 251 1 355	1 528 527 2 055	1 455 840 2 295	1 270 982 2 252	1 559 1 676 3 235	1 267 1 712 2 979	577 917 1 494	137 290 427	M 410 W Z
18 4 22	31 4 35	59 12 71	101 24 125	239 78 317	475 175 650	777 385 1 162	950 869 1 819	1 045 1 305 2 350	2 038 3 169 5 207	2 621 5 012 7 633	1 801 4 149 5 950	665 2 116 2 781	M 411-414 W Z
- 1 1	7 1 8	3 - 3	12 5 17	20 8 28	33 16 49	47 45 92	61 86 147	62 96 158	109 206 315	146 298 444	92 225 317	29 85 114	M 426,427 W Z
20 7 27	36 11 47	49 21 70	74 31 105	170 63 233	204 85 289	277 156 433	278 266 544	309 401 710	548 960 1 508	798 1 629 2 427	687 1 584 2 271	298 1 014 1 312	M 428,429 W Z
21 23 44	36 30 66	67 42 109	80 55 135	243 128 371	417 229 646	584 398 982	749 953 1 708	930 1 442 2 372	1 929 3 593 5 522	2 502 5 402 7 904	1 849 4 237 6 086	668 2 061 2 729	M 430-438 W Z

**2 TODES**  
**2.1 STERBEFÄLLE 1991 NACH ALTERSGRUPPEN,**  
**AN**

POS.-NR. DER ICD/9	TODESURSACHE	GESTOR- BENE- INSGE- SAMT	DAVON IM ALTER							
			UNTER 1 JAHR	1 - 5	5 - 10	10 - 15	15 - 20	20 - 25	25 - 30	
460-519	KRANKHEITEN DER ATMUNGSORGANE	M 5 946 W 4 681 Z 10 627	17 10 27	17 6 23	2 5 7	5 4 9	14 6 20	16 4 20	19 10 29	
480-486	DARUNTER: PNEUMONIE (LUNGENENTZÜNDUNG)	M 1 407 W 1 871 Z 3 278	12 6 18	7 1 8	2 1 3	2 2 4	6 1 7	4 3 7	9 7 16	
487	GRIPPE	M 11 W 27 Z 38	- - -	- - -	- - -	- 1 1	1 - 1	- - -	- - -	
466,490, 491	BRONCHITIS	M 2 383 W 1 050 Z 3 433	3 2 5	2 3 5	- - -	- - -	2 1 3	1 - 1	- - -	
492	EMPHYSEM	M 704 W 334 Z 1 038	- - -	- - -	- - -	- - -	- - -	1 - 1	- - -	
493	ASTHMA	M 559 W 477 Z 1 036	- - -	- - -	- 1 1	2 1 3	4 3 7	5 - 5	4 2 6	
520-579	KRANKHEITEN DER VERDAUUNGSORGANE	M 6 144 W 4 755 Z 10 899	3 5 8	3 7 10	2 1 3	2 1 3	5 1 6	10 6 16	91 22 113	
571	DARUNTER: CHRONISCHE LEBERKRANKHEIT UND -ZIRRHOSE	M 3 779 W 1 738 Z 5 517	- - -	- 1 1	- 1 1	- - -	- - -	5 3 8	50 16 66	
580-629	KRANKHEITEN DER HARN- UND GESCHLECHTS- ORGANE	M 1 133 W 1 127 Z 2 260	- - -	2 1 3	1 1 2	- - -	1 1 2	8 1 9	9 6 15	
630-676	KOMPLIKATIONEN DER SCHWANGERSCHAFT, BEI ENTBINDUNG UND IM WOCHENBETT	M 10	-	-	-	-	-	3	2	
740-759	KONGENITALE ANOMALIEN	M 227 W 189 Z 416	132 91 223	23 23 46	7 10 17	12 5 17	6 6 12	7 4 11	3 8 11	
760-779	BESTIMMTE AFFEKTIONEN, DIE IHREN URSPRUNG IN DER PERINATALZEIT HABEN	M 211 W 141 Z 352	208 137 345	1 2 3	1 1 2	- - -	1 - 1	- - -	- - -	
780-799	SYMPTOME UND SCHLECHT BEZEICHNETE AFFEKTIONEN	M 1 704 W 1 743 Z 3 447	64 42 106	13 8 21	6 4 10	3 7 10	10 6 16	15 7 22	33 12 45	
800-999	VERLETZUNGEN UND VERGIFTUNGEN	M 8 290 W 5 097 Z 13 387	36 30 66	90 59 149	90 54 144	72 48 120	446 147 593	666 133 799	711 127 838	
800-804	DARUNTER: SCHÄDELFRAKTUR	M 1 539 W 532 Z 2 071	1 1 2	13 10 23	13 14 27	25 15 40	156 45 201	192 32 224	194 28 222	
820	OBERSCHENKELHALSBRUCH	M 339 W 1 285 Z 1 624	- - -	- - -	- - -	- - -	- - -	- - -	1 - 1	
850-854	INTRAKRANIELLE VERLETZUNGEN OHNE SCHÄDELFRAKTUR	M 865 W 362 Z 1 227	3 1 4	6 10 16	15 7 22	11 6 17	81 19 100	107 14 121	81 21 102	
940-949	VERBRENNUNGEN	M 173 W 83 Z 256	1 1 2	5 4 9	3 - 3	4 3 7	18 4 22	15 4 19	26 4 30	
960-989	VERGIFTUNGEN UND TOXISCHE WIRKUNGEN	M 977 W 843 Z 1 820	2 1 3	19 9 28	6 4 10	- 6 6	9 17 26	51 30 81	93 19 112	
001-999	INSGESAMT	M 92 394 W 110 033 Z 202 427	509 340 849	224 150 374	151 107 258	138 109 247	544 215 759	826 229 1 055	1 103 333 1 436	
E800-949	DARUNTER: UNFÄLLE	M 4 940 W 3 477 Z 8 417	32 23 55	79 55 134	85 49 134	61 40 101	401 115 516	535 89 624	504 86 590	
E810-825	DARUNTER: KRAFTFAHRZEUGUNFÄLLE INNERHALB UND AUSSERHALB DES VERKEHRS	M 2 588 W 920 Z 3 508	3 2 5	21 24 45	39 34 73	37 28 65	343 101 444	461 73 534	379 70 449	
E880-888	UNFÄLLE DURCH STURZ	M 1 152 W 1 922 Z 3 074	1 - 1	6 1 7	- 1 1	4 2 6	8 1 9	13 5 18	29 3 32	
E950-959	SELBSTMORD UND SELBSTBESCHÄDIGUNG	M 2 733 W 1 260 Z 3 993	- - -	- - -	2 - 2	7 1 8	36 16 52	92 27 119	161 28 189	
E960-999	SONSTIGE GEWALTEINWIRKUNGEN	M 617 W 360 Z 977	4 7 11	11 4 15	3 5 8	4 7 11	9 16 25	39 17 56	46 13 59	

# URSACHEN

## AUSGEWÄHLTEN TODESURSACHEN UND GESCHLECHT ZAHL

VON ... BIS UNTER ... JAHREN

30 - 35	35 - 40	40 - 45	45 - 50	50 - 55	55 - 60	60 - 65	65 - 70	70 - 75	75 - 80	80 - 85	85 - 90	90 UND MEHR EINSCHL. UNBEKANNT	POS.-NR. DER ICD/9
26 15 41	50 25 75	45 15 60	84 38 122	192 83 275	337 111 448	533 207 740	594 330 924	656 383 1 039	1 024 786 1 810	1 202 1 146 2 348	844 990 1 834	269 507 776	M W Z 460-519
13 6 19	26 9 35	25 7 32	38 12 50	61 24 85	72 38 110	103 51 154	102 90 192	100 126 226	197 314 511	300 506 806	245 425 670	83 242 325	M W Z 480-486
1 1 2	1 1 2	- - -	- 1 1	1 1 2	1 - 1	2 3 5	1 4 5	- 2 2	2 2 4	1 3 4	- 5 5	- 3 3	M W Z 487
2 - 2	4 2 6	5 - 5	13 3 16	42 15 57	133 24 157	212 64 276	259 99 358	312 102 414	453 195 648	516 245 761	321 218 539	103 77 180	M W Z 466, 490, 491
2 - 2	- 1 1	- - -	1 - 1	20 3 23	30 2 32	54 18 72	68 35 103	85 34 119	145 64 209	149 78 227	119 72 191	30 27 57	M W Z 492
4 4 8	7 8 15	5 6 11	12 9 21	37 27 64	53 32 85	70 50 120	71 53 124	64 55 119	90 67 157	86 81 167	36 53 89	9 25 34	M W Z 493
205 71 276	392 106 498	357 123 480	520 173 693	910 322 1 232	846 382 1 228	742 414 1 156	505 454 959	370 441 811	460 628 1 088	439 858 1 297	223 542 765	59 198 257	M W Z 520-579
143 47 190	298 77 375	268 97 365	413 139 552	726 242 968	638 265 903	528 254 782	280 180 460	169 129 298	148 109 257	81 115 196	26 48 74	6 15 21	M W Z 571
5 6 11	12 8 20	10 11 21	14 18 32	46 37 83	57 59 116	83 88 171	96 129 225	87 152 239	205 211 416	271 222 493	180 135 315	46 41 87	M W Z 580-629
4 6 11	1 4 12	- 2 3	- 2 5	- 1 4	- 4 6	- 6 17	- 4 6	- 5 8	- 1 3	- - 1	- 2 3	- - -	W M W Z 630-676
- 1 1	- - -	- - -	- - -	- - -	- - -	- - -	- - -	- - -	- - -	- - -	- - -	- - -	M W Z 760-779
53 13 66	83 16 99	89 25 114	113 40 153	186 73 259	183 62 245	140 79 219	101 115 216	95 117 212	139 254 393	179 339 518	124 317 441	75 207 282	M W Z 780-799
650 135 785	697 172 869	582 149 731	602 206 808	853 254 1 107	630 216 846	453 199 652	282 275 557	219 287 506	365 637 1 002	423 915 1 338	308 701 1 009	115 353 468	M W Z 800-999
149 27 176	152 32 184	100 26 126	104 25 129	115 29 144	95 26 121	50 24 74	34 35 69	39 26 65	42 50 92	42 47 89	14 31 45	9 9 18	M W Z 800-804
- - -	- - -	- - -	5 1 6	2 1 3	7 - 7	14 10 24	13 27 40	12 50 62	55 209 264	88 383 471	102 384 486	40 220 260	M W Z 820
70 18 88	76 29 105	66 11 77	52 18 70	74 20 94	69 14 83	42 13 55	29 17 46	12 24 36	23 35 58	18 52 70	24 23 47	6 10 16	M W Z 850-854
19 2 21	13 2 15	11 4 15	13 2 15	11 4 15	9 6 15	5 3 8	2 3 5	3 9 12	4 4 8	4 10 14	4 10 14	3 4 7	M W Z 940-949
107 27 134	90 34 124	79 29 108	86 57 143	120 57 177	80 42 122	44 35 79	33 48 81	23 54 77	33 115 148	68 153 221	28 82 110	6 24 30	M W Z 960-989
1 375 500 1 875	1 971 766 2 737	2 085 869 2 954	3 047 1 390 4 437	6 107 2 661 8 768	7 517 3 486 11 003	9 187 5 267 14 454	8 843 8 359 17 202	8 480 10 068 18 548	13 051 19 414 32 465	14 569 26 328 40 897	9 438 19 781 29 219	3 229 9 661 12 890	M W I 001-999
410 85 495	399 99 498	313 85 398	285 84 369	350 99 449	306 90 396	209 100 309	141 141 282	104 180 284	188 439 627	251 700 951	203 603 806	84 315 399	M W Z E800-949
272 61 333	212 59 271	167 53 220	123 33 156	137 50 187	115 40 155	80 37 117	49 48 97	31 45 76	51 65 116	42 68 110	21 24 45	5 5 10	M W Z E810-825
39 5 44	84 16 100	62 10 72	66 19 85	98 17 115	96 19 115	64 35 99	52 54 106	43 88 131	105 309 414	154 530 684	159 519 678	69 288 357	M W Z E880-888
178 40 218	218 53 271	211 50 261	258 101 359	432 136 568	269 105 374	214 84 298	126 109 235	102 87 189	160 160 320	142 164 306	97 69 166	28 30 58	M W Z E950-959
62 10 72	80 20 100	58 14 72	59 21 80	71 19 90	55 21 76	30 15 45	15 25 40	13 20 33	17 38 55	30 51 81	8 29 37	3 8 11	M W Z E960-999

**2 TODES**  
**2.1 STERBEFÄLLE 1991 NACH ALTERSGRUPPEN,**  
**JE 100 000**

POS.-NR. DER ICD/9	TODESURSACHE		GESTOR- BENE INSGE- SAMT	DAVON IM ALTER						
				UNTER 1 JAHR 1)	1 - 5	5 - 10	10 - 15	15 - 20	20 - 25	25 - 30
001-139	INFEKTIÖSE UND PARASITÄRE KRANKHEITEN	M W Z	3.6 3.0 3.3	18.2 15.2 16.7	2.0 1.6 1.8	0.5 0.6 0.6	0.4 0.2 0.3	0.7 0.2 0.5	0.4 0.6 0.5	0.9 0.3 0.6
010-012	DARUNTER: TUBERKULOSE DER ATMUNGSORGANE	M W Z	1.3 0.7 1.0	- - -	- - -	- - -	- - -	- - -	- - -	0.5 0.3 0.4
140-208	BÖSARTIGE NEUBILDUNGEN	M W Z	247.1 236.3 241.5	3.6 1.9 2.8	6.0 4.5 5.3	3.5 2.3 2.9	3.6 3.6 3.6	6.5 5.6 6.1	7.3 6.2 6.8	11.1 13.3 12.2
151	DARUNTER: DES MAGENS	M W Z	25.5 23.3 24.3	- - -	- - -	- - -	- - -	- - -	0.2 0.8 0.5	0.3 0.6 0.5
153	DES DICKDARMES	M W Z	15.2 21.2 18.3	- - -	- - -	- - -	- - -	- - -	0.2 0.2 0.2	0.2 0.3 0.2
154	DES MASTDARMES	M W Z	15.5 16.3 15.9	- - -	- - -	- - -	- - -	- - -	0.2 - 0.1	0.6 0.2 0.4
155,156	DER LEBER, GALLENBLASE UND GALLENWEGE	M W Z	10.8 18.7 14.9	- - -	- - -	- - -	- - -	- - -	0.2 0.4 0.3	0.5 0.2 0.3
157	DER BAUCHSPEICHELDRÜSE	M W Z	10.7 11.4 11.0	- - -	- - -	- - -	- - -	- - -	- - -	0.2 - 0.1
162	DER LUFTRÖHRE, BRONCHIEN UND LUNGE	M W Z	69.1 13.8 40.2	- - -	- - -	0.2 - 0.1	- - -	- - -	0.2 0.4 0.3	1.1 0.2 0.6
174,175	DER BRUSTDRÜSE	M W Z	0.1 38.3 20.1	- - -	- - -	- - -	- - -	- 0.2 0.1	- 0.4 0.2	- 0.6 0.3
179-182	DER GEBÄRMUTTER	W	17.8	-	-	-	-	-	0.6	3.5
183	DES EIERSTOCKS UND SONSTIGER ADNEXE DER GEBÄRMUTTER	W	15.1	-	-	-	-	0.2	-	0.6
185	DER PROSTATA	M	20.9	-	-	-	-	-	-	-
188,189	DER HARNBLASE, NIERE UND SONST.HARNORGANE	M W Z	21.8 12.2 16.8	- - -	0.8 0.3 0.5	0.2 0.6 0.4	- 0.2 0.1	- - -	- - -	- 0.2 0.1
200-208	DES LYMPHATISCHEN UND HÄMATOPOETISCHEN GEWEBES	M W Z	14.4 13.2 13.8	1.8 1.9 1.9	1.8 1.1 1.4	1.1 0.6 0.8	1.3 1.0 1.1	4.2 2.2 3.2	3.3 1.3 2.3	3.5 2.7 3.1
250	DIABETES MELLITUS	M W Z	23.8 48.9 36.9	- - -	- - -	- - -	- - -	- 0.2 0.1	0.7 - 0.4	0.6 - 0.3
290-389	PSYCHIATRISCHE KRANKHEITEN, KRANKHEITEN DES NERVENSYSTEMS UND DER SINNESORGANE	M W Z	31.5 15.9 23.4	36.3 20.9 28.8	5.8 2.9 4.4	2.5 2.1 2.3	2.4 2.3 2.3	3.3 2.4 2.9	3.8 3.0 3.4	8.3 2.1 5.3
390-459	KRANKHEITEN DES KREISLAUFSYSTEMS	M W Z	597.0 799.8 702.9	20.0 1.9 11.1	3.0 1.6 2.3	0.5 0.8 0.7	0.7 1.0 0.8	2.6 1.9 2.3	5.1 3.2 4.2	13.3 6.6 10.0
410	DARUNTER: AKUTER MYOKARDINFARKT	M W Z	138.6 90.6 113.5	- - -	- - -	- - -	- - -	0.2 - 0.1	1.1 - 0.6	2.3 0.2 1.2
411-414	SONSTIGE ISCHÄMISCHE HERZKRANKHEITEN	M W Z	143.7 210.1 178.4	- - -	- - -	- - -	- - -	0.2 - 0.1	0.2 0.2 0.2	0.5 0.3 0.4
426,427	STÖRUNGEN IM ERREGUNGSLEITUNGSSYSTEM DES HERZENS UND HERZRHYTHMUSSTÖRUNGEN	M W Z	8.3 13.1 10.8	3.6 - 1.9	- 0.5 0.3	- 0.2 0.1	0.4 0.2 0.3	0.2 0.2 0.2	0.2 0.2 0.2	0.3 0.2 0.2
428,429	HERZINSUFFIZIENZ UND MANGELHAFT BE- ZEICHNETE KRANKHEITEN DES HERZENS	M W Z	50.2 75.8 63.6	5.5 1.9 3.7	1.5 0.3 0.9	- 0.2 0.1	0.2 0.4 0.3	1.2 0.5 0.8	0.9 0.8 0.8	2.4 0.6 1.6
430-438	KRANKHEITEN DES ZEREBROVASKULÄREN SYSTEMS	M W Z	134.0 226.1 182.1	- - -	- 0.3 0.1	- 0.2 0.1	- - -	- 0.7 0.4	0.5 0.2 0.4	2.7 2.4 2.6

1) JE 100 000 LEBENDGEBORENE.  
2) JE 100 000 LEBENDGEBORENE NACH ALTERSJAHREN DER MÜTTER.  
A) UNTER BERÜCKSICHTIGUNG DER GEBURTENENTWICKLUNG.



# URSACHEN

## AUSGEWÄHLTEN TODESURSACHEN UND GESCHLECHT EINWOHNER

VON ... BIS UNTER ... JAHREN

30 - 35	35 - 40	40 - 45	45 - 50	50 - 55	55 - 60	60 - 65	65 - 70	70 - 75	75 - 80	80 - 85	85 - 90	90 UND MEHR EINSCHL. UNBEKANNT	POS.-NR. DER ICD/9
1.6 0.2 0.9	1.0 1.2 1.1	1.2 0.8 1.0	3.1 0.9 2.0	3.5 2.1 2.8	8.0 2.1 5.0	6.9 3.2 4.9	13.0 8.7 10.2	10.9 7.1 8.4	19.5 12.9 14.9	24.6 15.1 17.8	29.6 17.8 20.9	31.6 21.1 23.4	M 001-139 W Z
0.5 - 0.2	0.2 0.5 0.3	0.2 - 0.1	0.7 0.5 0.6	1.5 - 0.7	2.7 0.2 1.4	2.8 0.9 1.7	4.9 2.3 3.2	4.8 1.8 2.8	8.6 4.3 5.6	14.4 4.0 6.9	19.8 3.6 7.8	10.5 3.0 4.7	M 010-012 W Z
15.7 23.1 19.3	30.2 41.7 35.9	60.2 58.6 59.4	141.8 125.4 133.5	240.3 169.1 204.3	438.2 263.2 348.5	695.8 390.7 530.0	1 036.1 569.8 738.0	1 337.4 725.3 927.0	2 050.8 1 116.6 1 394.0	2 310.8 1 314.6 1 593.7	2 486.4 1 483.1 1 749.7	2 157.9 1 569.3 1 700.2	M 140-208 W Z
1.7 1.3 1.5	2.3 3.9 3.1	5.2 3.9 4.5	16.0 9.4 12.7	18.5 11.4 14.9	33.6 16.8 25.0	58.0 27.6 41.5	112.6 43.7 68.6	137.6 69.7 92.1	266.6 122.5 165.3	308.7 176.8 213.8	306.2 196.3 225.5	200.0 213.9 210.8	M 151 W Z
0.6 0.3 0.5	1.3 0.7 1.0	3.0 3.9 3.4	4.7 6.4 5.6	12.6 7.6 10.0	21.1 16.2 18.6	38.9 25.2 31.5	67.3 42.6 51.5	80.3 66.7 71.2	148.6 115.3 125.1	156.9 159.3 158.7	244.4 195.4 208.5	200.0 189.8 192.0	M 153 W Z
0.5 - 0.2	1.3 1.7 1.5	3.8 1.6 2.7	8.9 5.3 7.1	15.5 7.4 11.4	22.3 11.7 16.9	39.4 21.0 29.4	63.6 36.6 46.4	79.1 58.7 65.4	137.6 91.1 104.9	169.2 110.7 127.1	214.8 128.8 151.6	189.5 111.4 128.8	M 154 W Z
0.3 0.2 0.2	1.0 1.4 1.2	2.0 0.6 1.3	5.9 4.6 5.2	6.9 8.8 7.9	16.8 20.7 18.8	32.6 26.5 29.3	49.4 47.2 48.0	65.2 59.9 61.7	100.1 106.7 104.7	100.5 130.6 112.8	108.6 130.6 124.8	115.8 138.6 133.5	M 155,156 W Z
0.5 0.2 0.3	1.5 0.9 1.2	3.2 1.6 2.4	7.5 3.4 5.5	12.4 5.8 9.1	23.1 9.4 16.1	30.0 19.0 24.1	45.8 32.7 37.4	62.8 39.2 46.9	78.2 65.1 69.0	83.1 62.5 68.3	71.6 71.9 71.9	73.7 78.3 77.3	M 157 W Z
1.3 0.5 0.9	3.7 2.7 3.2	10.0 2.5 6.3	33.3 5.5 19.3	74.6 10.9 42.4	164.4 51.0 136.5	254.6 37.2 137.5	330.2 43.7 147.1	391.1 45.1 159.1	475.4 52.2 177.9	470.8 64.1 177.9	385.2 45.3 135.3	221.1 39.2 79.6	M 162 W Z
- 4.1 2.0	- 8.8 4.3	0.2 17.8 8.9	- 40.2 20.3	- 44.7 22.6	0.4 59.1 30.5	- 73.0 39.6	0.8 90.7 58.2	0.6 100.0 67.2	0.8 144.0 101.5	1.0 157.7 113.9	- 205.2 151.0	- 265.1 206.1	M 174,175 W Z
8.1	6.5	6.1	11.3	12.8	20.7	30.4	42.4	55.8	82.9	79.3	86.1	78.3	W 179-182
1.0	3.1	5.1	11.3	17.1	23.0	33.8	43.7	48.9	55.5	65.3	48.0	39.2	W 183
-	-	-	0.9	4.2	10.0	25.9	70.1	137.0	291.6	410.3	439.5	410.5	M 185
0.3 0.7 0.5	1.3 0.7 1.0	2.4 0.8 1.6	8.9 2.8 5.8	19.5 7.6 13.5	30.9 13.5 22.0	58.3 21.0 38.0	90.4 31.6 52.8	141.8 42.7 75.4	208.8 58.8 103.3	222.6 75.7 116.8	271.6 75.5 127.5	242.1 66.3 105.4	M 188,189 W Z
3.7 2.0 2.8	4.2 4.1 4.1	7.6 4.7 6.2	9.4 6.9 8.1	11.9 9.5 10.7	20.1 13.1 16.5	37.1 20.8 28.2	51.9 32.7 39.6	76.6 46.9 56.7	108.7 66.7 79.2	108.7 60.9 74.3	113.6 55.1 70.6	147.4 39.2 63.2	M 200-208 W Z
2.1 1.0 1.5	3.8 1.0 2.5	6.6 1.6 4.1	9.2 3.2 6.2	14.8 5.7 10.2	26.8 17.2 21.9	41.5 40.0 40.7	71.7 86.3 81.0	133.4 157.8 149.8	272.9 305.8 296.0	331.3 421.7 396.6	461.7 527.5 510.5	357.9 572.3 524.6	M 250 W Z
21.4 4.6 13.2	31.2 8.8 20.1	38.2 13.1 25.8	53.3 15.2 34.0	65.7 17.8 41.5	70.4 23.0 46.1	67.4 28.0 46.0	58.8 29.3 39.9	53.7 32.6 39.6	84.4 46.2 57.6	65.6 57.7 60.0	86.4 84.4 85.0	168.4 117.5 128.8	M 290-389 W Z
25.6 10.4 18.1	53.4 19.4 36.6	90.2 35.3 63.1	188.0 58.6 122.6	298.7 94.7 195.7	562.7 198.5 376.1	1 010.4 425.8 692.9	1 731.0 887.8 1 192.0	2 682.0 1 608.1 1 962.0	5 988.3 4 016.2 4 601.8	9 531.3 7 188.4 7 845.9	15 955.6 12 912.1 13 726.1	25 094.7 22 653.6 23 196.7	M 390-459 W Z
6.5 0.8 3.7	20.7 3.6 12.3	36.4 7.8 22.2	84.0 11.3 47.2	131.8 24.0 77.4	226.0 48.9 135.3	388.7 112.8 238.8	589.5 192.3 335.7	766.4 291.3 447.9	1 218.9 553.5 751.1	1 299.5 681.8 854.8	1 424.7 814.4 976.5	1 442.1 873.5 1 000.0	M 410 W Z
2.9 0.7 1.8	5.2 0.7 3.0	11.8 2.5 7.2	23.7 5.5 14.5	38.5 12.3 25.3	97.3 34.1 64.9	197.7 82.4 135.0	384.9 198.9 266.1	630.7 387.1 467.4	1 593.4 1 046.6 1 209.0	2 688.2 1 996.0 2 190.2	4 446.9 3 684.7 3 888.9	7 000.0 6 373.5 6 512.9	M 411-414 W Z
- 0.2 0.1	1.2 0.2 0.7	0.6 - 0.3	2.8 1.1 2.0	3.2 1.3 2.2	6.8 3.1 4.9	12.0 9.6 10.7	24.7 19.7 21.5	37.4 28.5 31.4	85.2 68.0 73.1	149.7 118.7 127.4	227.2 199.8 207.2	305.3 256.0 267.0	M 426,427 W Z
3.2 1.2 2.2	6.0 1.9 4.0	9.8 4.3 7.1	17.4 7.1 12.2	27.4 9.9 18.6	41.8 16.6 28.9	70.5 33.4 50.3	112.6 60.9 79.6	186.5 119.0 141.2	428.5 317.0 350.1	818.5 648.7 696.4	1 696.3 1 406.7 1 484.3	3 136.8 3 054.2 3 072.6	M 428,429 W Z
3.3 3.8 3.6	6.0 5.1 5.6	13.4 8.6 11.0	18.8 12.6 15.7	39.2 20.2 29.6	85.4 44.6 64.5	148.6 85.2 114.1	303.5 219.6 249.8	561.3 427.8 471.8	1 508.2 1 186.6 1 282.1	2 566.2 2 151.3 2 268.0	4 565.4 3 762.9 3 977.8	7 031.6 6 207.8 6 391.1	M 430-438 W Z

**2 TODES**  
**2.1 STERBEFÄLLE 1991 NACH ALTERSGRUPPEN,**  
**JE 100 000**

POS.-NR. DER ICD/9	TODESURSACHE		GESTOR- BENE INSGE- SANT	DARVON IM ALTER						
				UNTER 1 JAHR 1)	1 - 5	5 - 10	10 - 15	15 - 20	20 - 25	25 - 30
460-519	KRANKHEITEN DER ATMUNGSORGANE	M	78.9	30.9	4.3	0.4	0.9	3.3	2.9	2.9
		W	56.8	19.0	1.6	1.0	0.8	1.5	0.8	1.6
		Z	67.4	25.1	3.0	0.7	0.8	2.4	1.9	2.3
480-486	DARUNTER: PNEUMONIE (LUNGENENTZÜNDUNG)	M	18.7	21.8	1.8	0.4	0.4	1.4	0.7	1.4
		W	22.7	11.4	0.3	0.2	0.4	0.2	0.6	1.1
		Z	20.8	16.7	1.0	0.3	0.4	0.8	0.7	1.2
487	GRIPPE	M	0.1	-	-	-	-	0.2	-	-
		W	0.3	-	-	-	0.2	-	-	-
		Z	0.2	-	-	-	0.1	0.1	-	-
466,490, 491	BRONCHITIS	M	31.6	5.5	0.5	-	-	0.5	0.2	-
		W	12.7	3.8	0.8	-	-	0.2	-	-
		Z	21.8	4.6	0.6	-	-	0.4	0.1	-
492	EMPHYSEM	M	9.3	-	-	-	-	-	0.2	-
		W	4.1	-	-	-	-	-	-	-
		Z	6.6	-	-	-	-	-	0.1	-
493	ASTHMA	M	7.4	-	-	-	0.4	0.9	0.9	0.6
		W	5.8	-	-	0.2	0.2	0.7	-	0.3
		Z	6.6	-	-	0.1	0.3	0.8	0.5	0.5
520-579	KRANKHEITEN DER VERDAUUNGSORGANE	M	81.6	5.5	0.8	0.4	0.4	1.2	1.8	13.8
		W	57.7	9.5	1.9	0.2	0.2	0.2	1.1	3.5
		Z	69.1	7.4	1.3	0.3	0.3	0.7	1.5	8.8
571	DARUNTER: CHRONISCHE LEBERKRANKHEIT UND -ZIRRHOSE	M	50.2	-	-	-	-	-	0.9	7.6
		W	21.1	-	0.3	0.2	-	-	0.6	2.6
		Z	35.0	-	0.1	0.1	-	-	0.7	5.1
580-629	KRANKHEITEN DER HARN- UND GESCHLECHTS- ORGANE	M	15.0	-	0.5	0.2	-	0.2	1.5	1.4
		W	13.7	-	0.3	0.2	-	0.2	0.2	1.0
		Z	14.3	-	0.4	0.2	-	0.2	0.8	1.2
630-676	KOMPLIKATIONEN DER SCHWANGERSCHAFT, BEI ENTBINDUNG UND IM WOCHENBETT 2)	W	9.3	-	-	-	-	-	6.4	5.9
740-759	KONGENITALE ANOMALIEN	M	3.0	239.8	5.8	1.3	2.2	1.4	1.3	0.5
		W	2.3	172.6	6.1	1.9	1.0	1.5	0.8	1.3
		Z	2.6	206.9	6.0	1.6	1.6	1.4	1.0	0.9
760-779	BESTIMMTE AFFEKTIONEN, DIE IHREN URSPRUNG IN DER PERINATALZEIT HABEN	M	2.8	377.9	0.3	0.2	-	0.2	-	-
		W	1.7	259.8	0.5	0.2	-	-	-	-
		Z	2.2	320.1	0.4	0.2	-	0.1	-	-
780-799	SYMPTOME UND SCHLECHT BEZEICHNETE AFFEKTIONEN	M	22.6	116.3	3.3	1.1	0.5	2.3	2.7	5.0
		W	21.2	79.7	2.1	0.8	1.3	1.5	1.3	1.9
		Z	21.9	98.4	2.7	0.9	0.9	1.9	2.0	3.5
800-999	VERLETZUNGEN UND VERGIFTUNGEN	M	110.0	65.4	22.7	16.4	13.0	103.8	121.4	107.7
		W	61.9	56.9	15.7	10.3	9.1	35.8	25.2	20.4
		Z	84.9	61.2	19.3	13.4	11.1	70.6	74.2	65.3
800-804	DARUNTER: SCHÄDELFRAKTUR	M	20.4	1.8	3.3	2.4	4.5	36.3	35.0	29.4
		W	6.5	1.9	2.7	2.7	2.9	11.0	6.1	4.5
		Z	13.1	1.9	3.0	2.5	3.7	23.9	20.8	17.3
820	OBERSCHENKELHALSBRUCH	M	4.5	-	-	-	-	-	-	0.2
		W	15.6	-	-	-	-	-	-	-
		Z	10.3	-	-	-	-	-	-	0.1
850-854	INTRAKRANIELLE VERLETZUNGEN OHNE SCHÄDELFRAKTUR	M	11.5	5.5	1.5	2.7	2.0	18.9	19.5	12.3
		W	4.4	1.9	2.7	1.3	1.1	4.6	2.7	3.4
		Z	7.8	3.7	2.1	2.1	1.6	11.9	11.2	7.9
940-949	VERBRENNUNGEN	M	2.3	1.8	1.3	0.5	0.7	4.2	2.7	3.9
		W	1.0	1.9	1.1	-	0.6	1.0	0.8	0.6
		Z	1.6	1.9	1.2	0.3	0.7	2.6	1.8	2.3
960-989	VERGIFTUNGEN UND TOXISCHE WIRKUNGEN	M	13.0	3.6	4.8	1.1	-	2.1	9.3	14.1
		W	10.2	1.9	2.4	0.8	1.1	4.1	5.7	3.0
		Z	11.5	2.8	3.6	0.9	0.6	3.1	7.5	8.7
001-999	INSGESAMT	M	1 226.4	827.5 A)	56.4	27.5	25.0	126.7	150.5	167.0
		W	1 336.1	584.5 A)	39.9	20.5	20.8	52.3	43.4	53.4
		I	1 283.7	708.8 A)	48.4	24.1	22.9	90.3	98.0	111.9
E800-949	DARUNTER: UNFÄLLE	M	65.6	58.1	19.9	15.5	11.1	93.4	97.5	76.3
		W	42.2	43.6	14.6	9.4	7.6	28.0	16.9	13.8
		Z	53.4	51.0	17.3	12.5	9.4	61.4	57.9	46.0
E810-825	DARUNTER: KRAFTFAHRZEUGUNFÄLLE INNERHALB UND AUSSERHALB DES VERKEHRS	M	34.4	5.5	5.3	7.1	6.7	79.9	84.0	57.4
		W	11.2	3.8	6.4	6.5	5.3	24.6	13.8	11.2
		Z	22.2	4.6	5.8	6.8	6.0	52.8	49.6	35.0
E880-888	UNFÄLLE DURCH STURZ	M	15.3	1.8	1.5	-	0.7	1.9	2.4	4.4
		W	23.3	-	0.3	0.2	0.4	0.2	0.9	0.5
		Z	19.5	0.9	0.9	0.1	0.6	1.1	1.7	2.5
E950-959	SELBSTMORD UND SELBSTBESCHÄDIGUNG	M	36.3	-	-	0.4	1.3	8.4	16.8	24.4
		W	15.3	-	-	-	0.2	3.9	5.1	4.5
		Z	25.3	-	-	0.2	0.7	6.2	11.1	14.7
E960-999	SONSTIGE GEWALTEINWIRKUNGEN	M	8.2	7.3	2.8	0.5	0.7	2.1	7.1	7.0
		W	4.4	13.3	1.1	1.0	1.3	3.9	3.2	2.1
		Z	6.2	10.2	1.9	0.7	1.0	3.0	5.2	4.6

FUSSNOTEN SIEHE SEITE 12.

# URSACHEN

## AUSGEWÄHLTEN TODESURSACHEN UND GESCHLECHT EINWOHNER

VON ... BIS UNTER ... JAHREN

30 - 35	35 - 40	40 - 45	45 - 50	50 - 55	55 - 60	60 - 65	65 - 70	70 - 75	75 - 80	80 - 85	85 - 90	90 UND MEHR EINSCHL. UNBEKANNT	POS.-NR. DER ICD/9
4.1 2.5 3.3	8.3 4.3 6.3	9.0 3.1 6.1	19.7 8.7 14.2	30.9 13.1 21.9	69.0 21.6 44.7	135.6 44.3 86.0	240.7 75.5 135.1	395.9 113.6 206.6	800.6 259.6 420.2	1 232.8 456.4 673.7	2 084.0 879.2 1 198.7	2 831.6 1 527.1 1 817.3	M 460-519 W Z
2.1 1.0 1.5	4.3 1.5 3.0	5.0 1.4 3.2	8.9 2.8 5.8	9.8 3.8 6.8	14.7 7.4 11.0	26.2 10.9 17.9	41.3 20.6 28.1	60.4 37.4 44.9	154.0 103.7 118.6	307.7 201.5 231.3	604.9 377.4 437.9	873.7 728.9 761.1	M 480-486 W Z
0.2 0.2 0.2	0.2 0.2 0.2	- - -	- 0.2 0.1	0.2 0.2 0.2	0.2 - 0.1	0.5 0.6 0.6	0.4 0.9 0.7	- 0.6 0.4	1.6 0.7 0.9	1.0 1.2 1.1	- 4.4 3.3	- 9.0 7.0	M 487 W Z
0.3 - 0.2	0.7 0.3 0.5	1.0 - 0.5	3.1 0.7 1.9	6.8 2.4 4.5	27.2 4.7 15.7	53.9 13.7 32.1	104.9 22.7 52.4	188.3 30.3 82.3	354.2 64.4 150.5	529.2 97.6 218.4	792.6 193.6 352.3	1 084.2 231.9 421.5	M 466,490, 491 W Z
0.3 - 0.2	- 0.2 0.1	- - -	0.2 - 0.1	3.2 0.5 1.8	6.1 0.4 3.2	13.7 3.9 8.4	27.6 8.0 15.1	51.3 10.1 23.7	113.4 21.1 48.5	152.8 31.1 65.1	293.8 63.9 124.8	315.8 81.3 133.5	M 492 W Z
0.6 0.7 0.6	1.2 1.4 1.3	1.0 1.2 1.1	2.8 2.1 2.4	6.0 4.3 5.1	10.9 6.2 8.5	17.8 10.7 13.9	28.8 12.1 18.1	38.6 16.3 23.7	70.4 22.1 36.5	88.2 32.3 47.9	88.9 47.1 58.2	94.7 75.3 79.6	M 493 W Z
32.5 11.7 22.3	65.4 18.2 42.1	71.4 25.1 48.5	122.1 39.7 80.4	146.6 50.8 98.2	173.2 74.5 122.6	188.8 88.6 134.3	204.6 103.9 140.3	223.3 130.8 161.3	359.7 207.4 252.6	450.3 341.7 372.2	550.6 481.3 500.0	621.1 596.4 601.9	M 520-579 W Z
22.7 7.8 15.4	49.7 13.2 31.7	53.6 19.8 36.9	96.9 31.9 64.1	117.0 38.2 77.2	130.6 51.7 90.2	134.3 54.3 90.9	113.5 41.2 67.3	102.0 38.3 59.3	115.7 36.0 59.7	83.1 45.8 56.2	64.2 42.6 48.4	63.2 45.2 49.2	M 571 W Z
0.8 1.0 0.9	2.0 1.4 1.7	2.0 2.2 2.1	3.3 4.1 3.7	7.4 5.8 6.6	11.7 11.5 11.6	21.1 18.8 19.9	38.9 29.5 32.9	52.5 45.1 47.5	160.3 69.7 96.6	277.9 88.4 141.5	444.4 119.9 205.9	484.2 123.5 203.7	M 580-629 W Z
35.2	26.3	-	-	-	-	-	-	-	-	-	-	-	W 630-676
1.0 0.8 0.9	0.7 1.4 1.0	0.4 0.2 0.3	0.5 0.7 0.6	0.2 0.5 0.3	0.8 0.4 0.6	1.5 2.4 2.0	1.6 0.5 0.9	3.0 0.9 1.6	0.8 0.7 0.7	- 0.4 0.3	4.9 0.9 2.0	- - -	M 740-759 W Z
- 0.2 0.1	- - -	- - -	- - -	- - -	- - -	- - -	- - -	- - -	- - -	- - -	- - -	- - -	M 760-779 W Z
9.4 2.1 5.3	13.8 2.7 8.4	17.8 5.1 11.5	26.5 9.2 17.8	30.0 11.5 20.7	37.5 12.1 24.5	35.6 16.9 25.5	40.9 26.3 31.6	57.3 34.7 42.2	108.7 83.9 91.2	183.6 135.0 148.6	306.2 281.5 288.2	789.5 623.5 660.4	M 780-799 W Z
103.2 22.3 63.5	116.3 29.5 73.5	116.4 30.4 73.9	141.3 47.3 93.8	137.4 40.1 88.3	129.0 42.1 84.5	115.2 42.6 75.8	114.3 63.0 81.5	132.2 85.1 100.6	285.4 210.4 232.6	433.8 364.4 383.9	760.5 622.6 659.5	1 210.5 1 063.3 1 096.0	M 800-999 W Z
23.7 4.5 14.2	25.4 5.5 15.6	20.0 5.3 12.7	24.4 5.7 15.0	18.5 4.6 11.5	19.5 5.1 12.1	12.7 5.1 8.6	13.8 8.0 10.1	23.5 7.7 12.9	32.8 16.5 21.4	43.1 18.7 25.5	34.6 27.5 29.4	94.7 27.1 42.2	M 800-804 W Z
- - -	- - -	- - -	1.2 0.2 0.7	0.3 0.2 0.2	1.4 - 0.7	3.6 2.1 2.8	5.3 6.2 5.9	7.2 14.8 12.3	43.0 69.0 61.3	90.3 152.5 135.2	251.9 341.0 317.6	421.1 662.7 608.9	M 820 W Z
11.1 3.0 7.1	12.7 5.0 8.9	13.2 2.2 7.8	12.2 4.1 8.1	11.9 3.2 7.5	14.1 2.7 8.3	10.7 2.8 6.4	11.8 3.9 6.7	7.2 7.1 7.2	18.0 11.6 13.5	18.5 20.7 20.1	59.3 20.4 30.7	63.2 30.1 37.5	M 850-854 W Z
3.0 0.3 1.7	2.2 0.3 1.3	2.2 0.8 1.5	3.1 0.5 1.7	1.8 0.6 1.2	1.8 1.2 1.5	1.3 0.6 0.9	0.8 0.7 0.7	1.8 2.7 2.4	3.1 1.3 1.9	4.1 4.0 4.0	9.9 8.9 9.2	31.6 12.0 16.4	M 940-949 W Z
17.0 4.5 10.8	15.0 5.8 10.5	15.8 5.9 10.9	20.2 13.1 16.6	19.3 9.0 14.1	16.4 8.2 12.2	11.2 7.5 9.2	13.4 11.0 11.8	13.9 16.0 15.3	25.8 38.0 34.4	69.7 60.9 63.4	69.1 72.8 71.9	63.2 72.3 70.3	M 960-989 W Z
218.3 82.5 151.6	328.8 131.5 231.6	417.2 177.5 298.5	715.3 319.2 515.0	984.0 420.1 699.2	1 539.1 679.7 1 098.9	2 337.1 1 126.9 1 679.7	3 583.1 1 913.7 2 516.0	5 117.7 2 986.7 3 688.9	10 204.1 6 411.5 7 537.7	14 942.6 10 485.1 11 795.2	23 303.7 17 567.5 19 097.4	33 989.5 29 099.4 30 187.4	M 001-999 W I
65.1 14.0 40.0	66.6 17.0 42.1	62.6 17.4 40.2	66.9 19.3 42.8	56.4 15.6 35.8	62.7 17.5 39.5	53.2 21.4 35.9	57.1 32.3 41.2	62.8 53.4 56.5	147.0 145.0 145.6	257.4 278.8 272.9	501.2 535.5 526.8	884.2 948.8 934.4	M E800-949 W Z
43.2 10.1 26.9	35.4 10.1 22.9	33.4 10.8 22.2	28.9 7.6 18.1	22.1 7.9 14.9	23.5 7.8 15.5	20.4 7.9 13.6	19.9 11.0 14.2	18.7 13.3 15.1	39.9 21.5 26.9	43.1 27.1 31.6	51.9 21.3 29.4	52.6 15.1 23.4	M E810-825 W Z
6.2 0.8 3.6	14.0 2.7 8.5	12.4 2.0 7.3	15.5 4.4 9.9	15.8 2.7 9.2	19.7 3.7 11.5	16.3 7.5 11.5	21.1 12.4 15.5	26.0 26.1 26.1	82.1 102.0 96.1	157.9 211.1 196.3	392.6 460.9 443.1	726.3 867.5 836.1	M E880-888 W Z
28.3 6.6 17.6	36.4 9.1 22.9	42.2 10.2 26.4	60.6 23.2 41.7	69.6 21.5 45.3	55.1 20.5 37.4	54.4 18.0 34.6	51.1 25.0 34.4	61.6 25.8 37.6	125.1 52.8 74.3	145.6 65.3 87.8	239.5 61.3 108.5	294.7 90.4 135.8	M E950-959 W Z
9.8 1.6 5.8	13.3 3.4 8.5	11.6 2.9 7.3	13.8 4.8 9.3	11.4 3.0 7.2	11.3 4.1 7.6	7.6 3.2 5.2	6.1 5.7 5.9	7.8 5.9 6.6	13.3 12.5 12.8	30.8 20.3 23.2	19.8 25.8 24.2	31.6 24.1 25.8	M E960-999 W Z

**2 TODES**  
**2.1 STERBEFÄLLE 1991 NACH ALTERSGRUPPEN,**  
**IN % VON ALLEN**

POS.-NR. DER ICD/9	TODESURSACHE	GESTOR- BENE INSGE- SAMT	DAVON IM ALTER						
			UNTER 1 JAHR	1 - 5	5 - 10	10 - 15	15 - 20	20 - 25	25 - 30
001-139	INFEKTIOSE UND PARASITÄRE KRANKHEITEN	M 0.3 W 0.2 Z 0.3	2.0 2.4 2.1	3.6 4.0 3.7	2.0 2.8 2.3	1.4 0.9 1.2	0.6 0.5 0.5	0.2 1.3 0.5	0.5 0.6 0.6
010-012	DARUNTER: TUBERKULOSE DER ATMUNGSORGANE	M 0.1 W 0.1 Z 0.1	- - -	- - -	- - -	- - -	- - -	- - -	0.3 0.6 0.3
140-208	BÖSARTIGE NEUBILDUNGEN	M 20.2 W 17.7 Z 18.8	0.4 0.3 0.4	10.7 11.3 11.0	12.6 11.2 12.0	14.5 17.4 15.8	5.1 10.7 6.7	4.8 14.4 6.9	6.6 24.9 10.9
151	DARUNTER: DES MAGENS	M 2.1 W 1.7 Z 1.9	- - -	- - -	- - -	- - -	- - -	0.1 1.7 0.5	0.2 1.2 0.4
153	DES DICKDARMES	M 1.2 W 1.6 Z 1.4	- - -	- - -	- - -	- - -	- - -	0.1 0.4 0.2	0.1 0.6 0.2
154	DES MASTDARMES	M 1.3 W 1.2 Z 1.2	- - -	- - -	- - -	- - -	- - -	0.1 - 0.1	0.4 0.3 0.3
155,156	DER LEBER, GALLENBLASE UND GALLENWEGE	M 0.9 W 1.4 Z 1.2	- - -	- - -	- - -	- - -	- - -	0.1 0.9 0.3	0.3 0.3 0.3
157	DER BAUCHSPEICHELDRÜSE	M 0.9 W 0.9 Z 0.9	- - -	- - -	- - -	- - -	- - -	- - -	0.1 - 0.1
162	DER LUFTRÖHRE, BRONCHIEN UND LUNGE	M 5.6 W 1.0 Z 3.1	- - -	- - -	0.7 - 0.4	- - -	- - -	0.1 0.9 0.3	0.6 0.3 0.6
174,175	DER BRUSTDRÜSE	M 0.0 W 2.9 Z 1.6	- - -	- - -	- - -	- - -	- 0.5 0.1	- 0.9 0.2	- 1.2 0.3
179-182	DER GEBÄRMUTTER	W 1.3	-	-	-	-	-	1.3	6.6
183	DES EIERSTOCKS UND SONSTIGER ADNEXE DER GEBÄRMUTTER	W 1.1	-	-	-	-	0.5	-	1.2
185	DER PROSTATA	M 1.7	-	-	-	-	-	-	-
188,189	DER HARNBLASE, NIERE UND SONST.HARNORGANE	M 1.8 W 0.9 Z 1.3	- - -	1.3 0.7 1.1	0.7 2.8 1.6	- 0.9 0.4	- - -	- - -	- 0.3 0.1
200-208	DES LYMPHATISCHEN UND HÄMATOPOETISCHEN GEWEBES	M 1.2 W 1.0 Z 1.1	0.2 0.3 0.2	3.1 2.7 2.9	4.0 2.8 3.5	5.1 4.6 4.9	3.3 4.2 3.6	2.2 3.1 2.4	2.1 5.1 2.8
250	DIABETES MELLITUS	M 1.9 W 3.7 Z 2.9	- - -	- - -	- - -	- - -	- 0.5 0.1	0.5 - 0.4	0.4 - 0.3
290-389	PSYCHIATRISCHE KRANKHEITEN, KRANKHEITEN DES NERVENSYSTEMS UND DER SINNESORGANE	M 2.6 W 1.2 Z 1.8	3.9 3.2 3.7	10.3 7.3 9.1	9.3 10.3 9.7	9.4 11.0 10.1	2.6 4.7 3.2	2.5 7.0 3.5	5.0 3.9 4.7
390-459	KRANKHEITEN DES KREISLAUFSYSTEMS	M 48.7 W 59.9 Z 54.8	2.2 0.3 1.4	5.4 4.0 4.8	2.0 3.7 2.7	2.9 4.6 3.6	2.0 3.7 2.5	3.4 7.4 4.3	8.0 12.3 9.0
410	DARUNTER: AKUTER MYOKARDINFARKT	M 11.3 W 6.8 Z 8.8	- - -	- - -	- - -	- - -	0.2 - 0.1	0.7 - 0.6	1.4 0.3 1.1
411-414	SONSTIGE ISCHÄMISCHE HERZKRANKHEITEN	M 11.7 W 15.7 Z 13.9	- - -	- - -	- - -	- - -	0.2 - 0.1	0.1 0.4 0.2	0.3 0.6 0.3
426,427	STÖRUNGEN IM ERREGUNGSLEITUNGSSYSTEM DES HERZENS UND HERZRHYTHMUSSTÖRUNGEN	M 0.7 W 1.0 Z 0.8	0.4 - 0.2	- 1.3 0.5	- 0.9 0.4	1.4 0.9 1.2	0.2 0.5 0.3	0.1 0.4 0.2	0.2 0.3 0.2
428,429	HERZINSUFFIZIENZ UND MANGELHAFT BE- ZEICHNETE KRANKHEITEN DES HERZENS	M 4.1 W 5.7 Z 5.0	0.6 0.3 0.5	2.7 0.7 1.9	- 0.9 0.4	0.7 1.8 1.2	0.9 0.9 0.9	0.6 1.7 0.9	1.5 1.2 1.4
430-438	KRANKHEITEN DES ZEREBROVASKULÄREN SYSTEMS	M 10.9 W 16.9 Z 14.2	- - -	- 0.7 0.3	- 0.9 0.4	- - -	- 1.4 0.4	0.4 0.4 0.4	1.6 4.5 2.3

# URSACHEN

## AUSGEWÄHLTEN TODESURSACHEN UND GESCHLECHT TODESURSACHEN

VON ... BIS UNTER ... JAHREN

30 - 35	35 - 40	40 - 45	45 - 50	50 - 55	55 - 60	60 - 65	65 - 70	70 - 75	75 - 80	80 - 85	85 - 90	90 UND MEHR EINSCHL. UNBEKANNT	POS.-NR. DER ICD/9
0.7 0.2 0.6	0.3 0.9 0.5	0.3 0.5 0.3	0.4 0.3 0.4	0.4 0.5 0.4	0.5 0.3 0.5	0.3 0.3 0.3	0.4 0.5 0.4	0.2 0.2 0.2	0.2 0.2 0.2	0.2 0.1 0.2	0.1 0.1 0.1	0.1 0.1 0.1	M 001-139 W Z
0.2 - 0.2	0.1 0.4 0.1	0.0 - 0.0	0.1 0.1 0.1	0.1 - 0.1	0.2 0.0 0.1	0.1 0.1 0.1	0.1 0.1 0.1	0.1 0.1 0.1	0.1 0.1 0.1	0.1 0.0 0.1	0.1 0.0 0.0	0.0 0.0 0.0	M 010-012 W Z
7.2 28.0 12.7	9.2 31.7 15.5	14.4 33.0 19.9	19.8 39.3 25.9	24.4 40.2 29.2	28.5 38.7 31.7	29.8 34.7 31.6	28.9 28.8 29.3	26.1 24.3 25.1	20.1 17.4 18.5	15.5 12.5 13.6	10.7 8.4 9.2	6.3 5.4 5.6	M 140-208 W Z
0.8 1.6 1.0	0.7 3.0 1.4	1.2 2.2 1.5	2.2 2.9 2.5	1.9 2.7 2.1	2.2 2.5 2.3	2.5 2.4 2.5	3.1 2.3 2.7	2.7 2.3 2.5	2.6 1.9 2.2	2.1 1.7 1.8	1.3 1.1 1.2	0.6 0.7 0.7	M 151 W Z
0.3 0.4 0.3	0.4 0.5 0.4	0.7 2.2 1.2	0.7 2.0 1.1	1.3 1.8 1.4	1.4 2.4 1.7	1.7 2.2 1.9	1.9 2.2 2.0	1.6 2.2 1.9	1.5 1.8 1.7	1.1 1.5 1.4	1.0 1.1 1.1	0.6 0.7 0.6	M 153 W Z
0.2 - 0.2	0.4 1.3 0.7	0.9 0.9 0.9	1.2 1.7 1.4	1.6 1.8 1.6	1.5 1.7 1.5	1.7 1.9 1.8	1.8 1.9 1.8	1.5 2.0 1.8	1.3 1.4 1.4	1.1 1.1 1.1	0.9 0.7 0.8	0.6 0.4 0.4	M 154 W Z
0.1 0.2 0.2	0.3 1.0 0.5	0.5 0.3 0.4	0.8 1.4 1.0	0.7 2.1 1.1	1.1 3.0 1.7	1.4 2.4 1.7	1.4 2.5 1.9	1.3 2.0 1.7	1.0 1.7 1.4	0.7 1.1 1.0	0.5 0.7 0.7	0.3 0.5 0.4	M 155,156 W Z
0.2 0.2 0.2	0.5 0.7 0.5	0.8 0.9 0.8	1.1 1.1 1.1	1.3 1.4 1.3	1.5 1.4 1.5	1.3 1.7 1.4	1.3 1.7 1.5	1.2 1.3 1.3	0.8 1.0 0.9	0.6 0.6 0.6	0.3 0.4 0.4	0.2 0.3 0.3	M 157 W Z
0.6 0.6 0.6	1.1 2.1 1.4	2.4 1.4 2.1	4.7 1.7 3.7	7.6 2.6 6.1	10.7 3.1 8.3	10.9 3.3 8.1	9.2 2.3 5.8	7.6 1.5 4.3	4.7 0.8 2.4	3.2 0.6 1.5	1.7 0.3 0.7	0.7 0.1 0.3	M 162 W Z
- 5.0 1.3	- 6.7 1.9	0.0 10.0 3.0	- 12.6 3.9	- 10.6 3.2	0.0 8.7 2.8	- 6.5 2.4	0.0 4.7 2.3	0.0 3.3 1.8	0.0 2.2 1.3	0.0 1.5 1.0	- 1.2 0.8	- 0.9 0.7	M 174,175 W Z
9.8	5.0	3.5	3.5	3.0	3.0	2.7	2.2	1.9	1.3	0.8	0.5	0.3	W 179-182
1.2	2.3	2.9	3.5	4.1	3.4	3.0	2.3	1.6	0.9	0.6	0.3	0.1	W 183
-	-	-	0.1	0.4	0.7	1.1	2.0	2.7	2.9	2.7	1.9	1.2	M 185
0.1 0.8 0.3	0.4 0.5 0.4	0.6 0.5 0.5	1.2 0.9 1.1	2.0 1.8 1.9	2.0 2.0 2.0	2.5 1.9 2.3	2.5 1.7 2.1	2.8 1.4 2.0	2.0 0.9 1.4	1.5 0.7 1.0	1.2 0.4 0.7	0.7 0.2 0.3	M 188,189 W Z
1.7 2.4 1.9	1.3 3.1 1.8	1.8 2.6 2.1	1.3 2.2 1.6	1.2 2.3 1.5	1.3 1.9 1.5	1.6 1.8 1.7	1.4 1.7 1.6	1.5 1.6 1.5	1.1 1.0 1.1	0.7 0.6 0.6	0.5 0.3 0.4	0.4 0.1 0.2	M 200-208 W Z
0.9 1.2 1.0	1.2 0.8 1.1	1.6 0.9 1.4	1.3 1.0 1.2	1.5 1.4 1.5	1.7 2.5 2.0	1.8 3.6 2.4	2.0 4.5 3.2	2.6 5.3 4.1	2.7 4.8 3.9	2.2 4.0 3.4	2.0 3.0 2.7	1.1 2.0 1.7	M 250 W Z
9.8 5.6 8.7	9.5 6.7 8.7	9.2 7.4 8.6	7.4 4.7 6.6	6.7 4.2 5.9	4.6 3.4 4.2	2.9 2.5 2.7	1.6 1.5 1.6	1.0 1.1 1.1	0.8 0.7 0.8	0.4 0.6 0.5	0.4 0.5 0.4	0.5 0.4 0.4	M 290-389 W Z
11.7 12.6 11.9	16.2 14.8 15.8	21.6 19.9 21.1	26.3 18.3 23.8	30.4 22.5 28.0	36.6 29.2 34.2	43.2 37.8 41.2	48.3 46.4 47.4	52.4 53.8 53.2	58.7 62.6 61.1	63.8 68.6 66.9	68.5 73.5 71.9	73.8 77.8 76.8	M 390-459 W Z
3.0 1.0 2.5	6.3 2.7 5.3	8.7 4.4 7.4	11.7 3.5 9.2	13.4 5.7 11.1	14.7 7.2 12.3	16.6 10.0 14.2	16.5 10.0 13.3	15.0 9.8 12.1	11.9 8.6 10.0	8.7 6.5 7.3	6.1 4.6 5.1	4.2 3.0 3.3	M 410 W Z
1.3 0.8 1.2	1.6 0.5 1.3	2.8 1.4 2.4	3.3 1.7 2.8	3.9 2.9 3.6	6.3 5.0 5.9	8.5 7.3 8.0	10.7 10.4 10.6	12.3 13.0 12.7	15.6 16.3 16.0	18.0 19.0 18.7	19.1 21.0 20.4	20.6 21.9 21.6	M 411-414 W Z
- 0.2 0.1	0.4 0.1 0.3	0.1 - 0.1	0.4 0.4 0.4	0.3 0.3 0.3	0.4 0.5 0.4	0.5 0.9 0.6	0.7 1.0 0.9	0.7 1.0 0.9	0.7 1.1 1.0	1.0 1.1 1.1	1.0 1.1 1.1	0.9 0.9 0.9	M 426,427 W Z
1.5 1.4 1.4	1.8 1.4 1.7	2.4 2.4 2.4	2.4 2.2 2.4	2.8 2.4 2.7	2.7 2.4 2.6	3.0 3.0 3.0	3.1 3.2 3.2	3.6 4.0 3.8	4.2 4.9 4.6	5.5 6.2 5.9	7.3 8.0 7.8	9.2 10.5 10.2	M 428,429 W Z
1.5 4.6 2.3	1.8 3.9 2.4	3.2 4.8 3.7	2.6 4.0 3.0	4.0 4.8 4.2	5.5 6.6 5.9	6.4 7.6 6.8	8.5 11.5 9.9	11.0 14.3 12.8	14.8 18.5 17.0	17.2 20.5 19.3	19.6 21.4 20.8	20.7 21.3 21.2	M 430-438 W Z

**2 TODES**  
**2.1 STERBEFÄLLE 1991 NACH ALTERSGRUPPEN,**  
**IN % VON ALLEN**

POS.-NR. DER ICD/9	TODESURSACHE	GESTOR- BENE INSGE- SAMT	DAVON IM ALTER							
			UNTER 1 JAHR	1 - 5	5 - 10	10 - 15	15 - 20	20 - 25	25 - 30	
460-519	KRANKHEITEN DER ATMUNGSORGANE	M	6.4	3.3	7.6	1.3	3.6	2.6	1.9	1.7
		W	4.3	2.9	4.0	4.7	3.7	2.8	1.7	3.0
		Z	5.2	3.2	6.1	2.7	3.6	2.6	1.9	2.0
480-486	DARUNTER: PNEUMONIE (LUNGENENTZÜNDUNG)	M	1.5	2.4	3.1	1.3	1.4	1.1	0.5	0.8
		W	1.7	1.8	0.7	0.9	1.8	0.5	1.3	2.1
		Z	1.6	2.1	2.1	1.2	1.6	0.9	0.7	1.1
487	GRIPPE	M	0.0	-	-	-	-	0.2	-	-
		W	0.0	-	-	-	0.9	-	-	-
		Z	0.0	-	-	-	0.4	0.1	-	-
466,490, 491	BRONCHITIS	M	2.6	0.6	0.9	-	-	0.4	0.1	-
		W	1.0	0.6	2.0	-	-	0.5	-	-
		Z	1.7	0.6	1.3	-	-	0.4	0.1	-
492	EMPHYSEM	M	0.8	-	-	-	-	-	0.1	-
		W	0.3	-	-	-	-	-	-	-
		Z	0.5	-	-	-	-	-	0.1	-
493	ASTHMA	M	0.6	-	-	-	1.4	0.7	0.6	0.4
		W	0.4	-	-	0.9	0.9	1.4	-	0.6
		Z	0.5	-	-	0.4	1.2	0.9	0.5	0.4
520-579	KRANKHEITEN DER VERDAUUNGSORGANE	M	6.6	0.6	1.3	1.3	1.4	0.9	1.2	8.3
		W	4.3	1.5	4.7	0.9	0.9	0.5	2.6	6.6
		Z	5.4	0.9	2.7	1.2	1.2	0.8	1.5	7.9
571	DARUNTER: CHRONISCHE LEBERKRANKHEIT UND -ZIRRHÖSE	M	4.1	-	-	-	-	-	0.6	4.5
		W	1.6	-	0.7	0.9	-	-	1.3	4.8
		Z	2.7	-	0.3	0.4	-	-	0.8	4.6
580-629	KRANKHEITEN DER HARN- UND GESCHLECHTS- ORGANE	M	1.2	-	0.9	0.7	-	0.2	1.0	0.8
		W	1.0	-	0.7	0.9	-	0.5	0.4	1.8
		Z	1.1	-	0.8	0.8	-	0.3	0.9	1.0
630-676	KOMPLIKATIONEN DER SCHWANGERSCHAFT, BEI ENTBINDUNG UND IM WOCHENBETT	W	0.0	-	-	-	-	-	1.3	0.6
740-759	KONGENITALE ANOMALIEN	M	0.2	25.9	10.3	4.6	8.7	1.1	0.8	0.3
		W	0.2	26.8	15.3	9.3	4.6	2.8	1.7	2.4
		Z	0.2	26.3	12.3	6.6	6.9	1.6	1.0	0.8
760-779	BESTIMMTE AFFEKTIONEN, DIE IHREN URSPRUNG IN DER PERINATALZEIT HABEN	M	0.2	40.9	0.4	0.7	-	0.2	-	-
		W	0.1	40.3	1.3	0.9	-	-	-	-
		Z	0.2	40.6	0.8	0.8	-	0.1	-	-
780-799	SYMPTOME UND SCHLECHT BEZEICHNETE AFFEKTIONEN	M	1.8	12.6	5.8	4.0	2.2	1.8	1.8	3.0
		W	1.6	12.4	5.3	3.7	6.4	2.8	3.1	3.6
		Z	1.7	12.5	5.6	3.9	4.0	2.1	2.1	3.1
800-999	VERLETZUNGEN UND VERGIFTUNGEN	M	9.0	7.1	40.2	59.6	52.2	82.0	80.6	64.5
		W	4.6	8.8	39.3	50.5	44.0	68.4	58.1	38.1
		Z	6.6	7.8	39.8	55.8	48.6	78.1	75.7	58.4
800-804	DARUNTER: SCHÄDELFRAKTUR	M	1.7	0.2	5.8	8.6	18.1	28.7	23.2	17.6
		W	0.5	0.3	6.7	13.1	13.8	20.9	14.0	8.4
		Z	1.0	0.2	6.1	10.5	16.2	26.5	21.2	15.5
820	OBERSCHENKELHALSBRUCH	M	0.4	-	-	-	-	-	-	0.1
		W	1.2	-	-	-	-	-	-	-
		Z	0.8	-	-	-	-	-	-	0.1
850-854	INTRAKRANIELLE VERLETZUNGEN OHNE SCHÄDELFRAKTUR	M	0.9	0.6	2.7	9.9	8.0	14.9	13.0	7.3
		W	0.3	0.3	6.7	6.5	5.5	8.8	6.1	6.3
		Z	0.6	0.5	4.3	8.5	6.9	13.2	11.6	7.1
940-949	VERBRENNUNGEN	M	0.2	0.2	2.2	2.0	2.9	3.3	1.8	2.4
		W	0.1	0.3	2.7	-	2.8	1.9	1.7	1.2
		Z	0.1	0.2	2.4	1.2	2.8	2.9	1.8	2.1
960-989	VERGIFTUNGEN UND TOXISCHE WIRKUNGEN	M	1.1	0.4	8.5	4.0	-	1.7	6.2	8.4
		W	0.8	0.3	6.0	3.7	5.5	7.9	13.1	5.7
		Z	0.9	0.4	7.5	3.9	2.4	3.4	7.7	7.8
001-999	INSGESAMT	M	100.0	100.0	100.0	100.0	100.0	100.0	100.0	100.0
		W	100.0	100.0	100.0	100.0	100.0	100.0	100.0	100.0
		I	100.0	100.0	100.0	100.0	100.0	100.0	100.0	100.0
E800-949	DARUNTER: UNFÄLLE	M	5.3	6.3	35.3	56.3	44.2	73.7	64.8	45.7
		W	3.2	6.8	36.7	45.8	36.7	53.5	38.9	25.8
		Z	4.2	6.5	35.8	51.9	40.9	68.0	59.1	41.1
E810-825	DARUNTER: KRAFTFAHRZEUGUNFÄLLE INNERHALB UND AUSSERHALB DES VERKEHRS	M	2.8	0.6	9.4	25.8	26.8	63.1	55.8	34.4
		W	0.8	0.6	16.0	31.8	25.7	47.0	31.9	21.0
		Z	1.7	0.6	12.0	28.3	26.3	58.5	50.6	31.3
E880-888	UNFÄLLE DURCH STURZ	M	1.2	0.2	2.7	-	2.9	1.5	1.6	2.6
		W	1.7	-	0.7	0.9	1.8	0.5	2.2	0.9
		Z	1.5	0.1	1.9	0.4	2.4	1.2	1.7	2.2
E950-959	SELBSTMORD UND SELBSTBESCHÄDIGUNG	M	3.0	-	-	1.3	5.1	6.6	11.1	14.6
		W	1.1	-	-	-	0.9	7.4	11.8	8.4
		Z	2.0	-	-	0.8	3.2	6.9	11.3	13.2
E960-999	SONSTIGE GEWALTEINWIRKUNGEN	M	0.7	0.8	4.9	2.0	2.9	1.7	4.7	4.2
		W	0.3	2.1	2.7	4.7	6.4	7.4	7.4	3.9
		Z	0.5	1.3	4.0	3.1	4.5	3.3	5.3	4.1

# URSACHEN

## AUSGEWÄHLTEN TODESURSACHEN UND GESCHLECHT TODESURSACHEN

VON ... BIS UNTER ... JAHREN

30 - 35	35 - 40	40 - 45	45 - 50	50 - 55	55 - 60	60 - 65	65 - 70	70 - 75	75 - 80	80 - 85	85 - 90	90 UND MEHR EINSCHL. UNBEKANNT	POS.-NR. DER ICD/9
1.9 3.0 2.2	2.5 3.3 2.7	2.2 1.7 2.0	2.8 2.7 2.7	3.1 3.1 3.1	4.5 3.2 4.1	5.8 3.9 5.1	6.7 3.9 5.4	7.7 3.8 5.6	7.8 4.0 5.6	8.3 4.4 5.7	8.9 5.0 6.3	8.3 5.2 6.0	M 460-519 W Z
0.9 1.2 1.0	1.3 1.2 1.3	1.2 0.8 1.1	1.2 0.9 1.1	1.0 0.9 1.0	1.0 1.1 1.0	1.1 1.0 1.1	1.2 1.1 1.1	1.2 1.3 1.2	1.5 1.6 1.6	2.1 1.9 2.0	2.6 2.1 2.3	2.6 2.5 2.5	M 480-486 W Z
0.1 0.2 0.1	0.1 0.1 0.1	- - -	- 0.1 0.0	0.0 0.0 0.0	0.0 - 0.0	0.0 0.1 0.0	0.0 0.0 0.0	- 0.0 0.0	0.0 0.0 0.0	0.0 0.0 0.0	- 0.0 0.0	- 0.0 0.0	M 487 W Z
0.1 - 0.1	0.2 0.3 0.2	0.2 - 0.2	0.4 0.2 0.4	0.7 0.6 0.7	1.8 0.7 1.4	2.3 1.2 1.9	2.9 1.2 2.1	3.7 1.0 2.2	3.5 1.0 2.0	3.5 0.9 1.9	3.4 1.1 1.8	3.2 0.8 1.4	M 466,490, 491 Z
0.1 - 0.1	- 0.1 0.0	- - -	0.0 - 0.0	0.3 0.1 0.3	0.4 0.1 0.3	0.6 0.3 0.5	0.8 0.4 0.6	1.0 0.3 0.6	1.1 0.3 0.6	1.0 0.3 0.6	1.3 0.4 0.7	0.9 0.3 0.4	M 492 W Z
0.3 0.8 0.4	0.4 1.0 0.5	0.2 0.7 0.4	0.4 0.6 0.5	0.6 1.0 0.7	0.7 0.9 0.8	0.8 0.9 0.8	0.8 0.6 0.7	0.8 0.5 0.6	0.7 0.3 0.5	0.6 0.3 0.4	0.4 0.3 0.3	0.3 0.3 0.3	M 493 W Z
14.9 14.2 14.7	19.9 19.8 18.2	17.1 14.2 16.2	17.1 12.4 15.6	14.9 12.1 14.1	11.3 11.0 11.2	8.1 7.9 8.0	5.7 5.4 5.6	4.4 4.4 4.4	3.5 3.2 3.4	3.0 3.3 3.2	2.4 2.7 2.6	1.8 2.0 2.0	M 520-579 W Z
10.4 9.4 10.1	15.1 10.1 13.7	12.9 11.2 12.4	13.6 10.0 12.4	11.9 9.1 11.0	8.5 7.6 8.2	5.7 4.8 5.4	3.2 2.2 2.7	2.0 1.3 1.6	1.1 0.6 0.8	0.6 0.4 0.5	0.3 0.2 0.3	0.2 0.2 0.2	M 571 W Z
0.4 1.2 0.6	0.6 1.0 0.7	0.5 1.3 0.7	0.5 1.3 0.7	0.8 1.4 0.9	0.8 1.7 1.1	0.9 1.7 1.2	1.1 1.5 1.3	1.0 1.5 1.3	1.6 1.1 1.3	1.9 0.8 1.2	1.9 0.7 1.1	1.4 0.4 0.7	M 580-629 W Z
0.8 0.4 1.0 0.6	0.1 0.2 1.0 0.4	- 0.1 0.1 0.1	- 0.1 0.2 0.1	- 0.0 0.1 0.0	- 0.1 0.1 0.1	- 0.1 0.2 0.1	- 0.0 0.0 0.0	- 0.1 0.0 0.0	- 0.0 0.0 0.0	- - 0.0 0.0	- 0.0 0.0 0.0	- - - -	W 630-676 M 740-759 W Z
- 0.2 0.1	- - -	- - -	- - -	- - -	- - -	- - -	- - -	- - -	- - -	- - -	- - -	- - -	M 760-779 W Z
3.9 2.6 3.5	4.2 2.1 3.6	4.3 2.9 3.9	3.7 2.9 3.4	3.0 2.7 3.0	2.4 1.8 2.2	1.5 1.5 1.5	1.1 1.4 1.3	1.1 1.2 1.1	1.1 1.3 1.2	1.2 1.3 1.3	1.3 1.6 1.5	2.3 2.1 2.2	M 780-799 W Z
47.3 27.0 41.9	35.4 22.5 31.8	27.9 17.1 24.7	19.8 14.8 18.2	14.0 9.5 12.6	8.4 6.2 7.7	4.9 3.8 4.5	3.2 3.3 3.2	2.6 2.9 2.7	2.8 3.3 3.1	2.9 3.5 3.3	3.3 3.5 3.5	3.6 3.7 3.6	M 800-999 W Z
10.8 5.4 9.4	7.7 4.2 6.7	4.8 3.0 4.3	3.4 1.8 2.9	1.9 1.1 1.6	1.3 0.7 1.1	0.5 0.5 0.5	0.4 0.4 0.4	0.5 0.3 0.4	0.3 0.3 0.3	0.3 0.2 0.2	0.1 0.2 0.2	0.3 0.1 0.1	M 800-804 W Z
- - -	- - -	- - -	0.2 0.1 0.1	0.0 0.0 0.0	0.1 - 0.1	0.2 0.2 0.2	0.1 0.3 0.2	0.1 0.5 0.3	0.4 1.1 0.8	0.6 1.5 1.2	1.1 1.9 1.7	1.2 2.3 2.0	M 820 W Z
5.1 3.6 4.7	3.9 3.8 3.8	3.2 1.3 2.6	1.7 1.3 1.6	1.2 0.8 1.1	0.9 0.4 0.8	0.5 0.2 0.4	0.3 0.2 0.3	0.1 0.2 0.2	0.2 0.2 0.2	0.1 0.2 0.2	0.3 0.1 0.2	0.2 0.1 0.1	M 850-854 W Z
1.4 0.4 1.1	0.7 0.3 0.5	0.5 0.5 0.5	0.4 0.1 0.3	0.2 0.2 0.2	0.1 0.2 0.1	0.1 0.1 0.1	0.0 0.0 0.0	0.0 0.1 0.1	0.0 0.0 0.0	0.0 0.0 0.0	0.0 0.1 0.0	0.1 0.0 0.1	M 940-949 W Z
7.8 5.4 7.1	4.6 4.4 4.5	3.8 3.3 3.7	2.8 4.1 3.2	2.0 2.1 2.0	1.1 1.2 1.1	0.5 0.7 0.5	0.4 0.6 0.5	0.3 0.5 0.4	0.3 0.6 0.5	0.5 0.6 0.5	0.3 0.4 0.4	0.2 0.2 0.2	M 960-989 W Z
100.0 100.0 100.0	100.0 100.0 100.0	100.0 100.0 100.0	100.0 100.0 100.0	100.0 100.0 100.0	100.0 100.0 100.0	100.0 100.0 100.0	100.0 100.0 100.0	100.0 100.0 100.0	100.0 100.0 100.0	100.0 100.0 100.0	100.0 100.0 100.0	100.0 100.0 100.0	M 001-999 W I
29.8 17.0 26.4	20.2 12.9 18.2	15.0 9.8 13.5	9.4 6.0 8.3	5.7 3.7 5.1	4.1 2.6 3.6	2.3 1.9 2.1	1.6 1.7 1.6	1.2 1.8 1.5	1.4 2.3 1.9	1.7 2.7 2.3	2.2 3.0 2.8	2.6 3.3 3.1	M E800-949 W Z
19.8 12.2 17.8	10.8 7.7 9.9	8.0 6.1 7.4	4.0 2.4 3.5	2.2 1.9 2.1	1.5 1.1 1.4	0.9 0.7 0.8	0.6 0.6 0.6	0.4 0.4 0.4	0.4 0.3 0.4	0.3 0.3 0.3	0.2 0.1 0.2	0.2 0.1 0.1	M E810-825 W Z
2.8 1.0 2.3	4.3 2.1 3.7	3.0 1.2 2.4	2.2 1.4 1.9	1.6 0.6 1.3	1.3 0.5 1.0	0.7 0.7 0.7	0.6 0.6 0.6	0.5 0.9 0.7	0.8 1.6 1.3	1.1 2.0 1.7	1.7 2.6 2.3	2.1 3.0 2.8	M E880-888 W Z
12.9 8.0 11.6	11.1 6.9 9.9	10.1 5.8 8.8	8.5 7.3 8.1	7.1 5.1 6.5	3.6 3.0 3.4	2.3 1.6 2.1	1.4 1.3 1.4	1.2 0.9 1.0	1.2 0.8 1.0	1.0 0.6 0.7	1.0 0.3 0.6	0.9 0.3 0.4	M E950-959 W Z
4.5 2.0 3.8	4.1 2.6 3.7	2.8 1.6 2.4	1.9 1.5 1.8	1.2 0.7 1.0	0.7 0.6 0.7	0.3 0.3 0.3	0.2 0.3 0.2	0.2 0.2 0.2	0.1 0.2 0.2	0.2 0.2 0.2	0.1 0.1 0.1	0.1 0.1 0.1	M E960-999 W Z

2.2 STERBEFÄLLE 1991 NACH ALTERSGRUPPEN,  
(AUSFÜHRLICHE

POS.-NR. DER ICD/9	TODESURSACHE	M W Z	GESTORBENE INSGESAMT	DAVON IM ALTER									
				UNTER 24 STUNDEN	24 STUNDEN - 7 TAGEN	7 TAGEN - 28 TAGEN	28 TAGEN - 1 JAHR	UNTER 1 JAHR	1-5	5-10	10-15	15-20	20-25
001-999 ALLE TODESURSACHEN			92394 110033 202427	67 58 125	106 79 185	88 48 136	248 155 403	509 340 849	224 150 374	151 107 258	138 109 247	544 215 759	826 229 1055
001-139 I. INFEKTIOSE UND PARASITÄRE KRANKHEITEN			271 245 516	1 1 1		1 1 2	9 6 15	10 8 18	8 6 14	3 3 6	2 1 3	3 1 4	2 3 5
001-009 INFEKTIOSE KRANKHEITEN DES VERDAUUNGSSYSTEMS			9 17 26				2 2	2 2	1 2 3	1			
002 TYPHOIDES FIEBER UND PARATYPHUS			1 1										
0020 TYPHOIDES FIEBER			1 1										
003 SONSTIGE SALMONELLEN- INFEKTIONEN			1 8 9										
008,009 ÜBRIGE INFEKTIONEN DES VERDAUUNGSSYSTEMS			8 8 16				2 2	2 2	1 2 3	1			
010-018 TUBERKULOSE			110 72 182										
010 TUBERKULOSE ERSTINFektion			1 1 2										
011 LUNGENTUBERKULOSE			96 53 149										
012 TUBERKULOSE SONSTIGER ATMUNGSORGANE			1 2 3										
014 TUBERKULOSE D. DARMS, DES BAUCHFELLS U. DER MESENTERIALDRÜSEN			1 1										
015 TUBERKULOSE DER KNOCHEN UND GELENKE			1 2 3										
016 TUBERKULOSE DER HARN- U. GESCHLECHTS- ORGANE			1 2 3										
017 TUBERKULOSE SONSTIGER ORGANE			2 2										
018 MILIARTUBERKULOSE			8 11 19										
020-027 ZOONOSEN DURCH BAKTERIEN			1 1 2		1 1				1 1				
021, ÜBRIGE 024-027 ZOONOSEN DURCH BAKTERIEN			1 1 2		1 1				1 1				
030-041 SONSTIGE BAKTERIELLE KRANKHEITEN			55 78 133			1 1	5 4 9	5 5 10	4 3 7	1 1 2	2 2	1 1	
034 STREPTOKOKKEN-ANGINA UND SCHARLACH			1 1										
035 ERYSIPEL			4 11 15										
036 MENINGOKOKKEN- INFEKTION			14 9 23				4 2 6	4 2 6	4 2 6	1 1 2	1 1	1 1	
038 SEPSIS			32 49 81				1 2 3	1 2 3	1 1 1				



URSACHEN

TODESURSACHEN UND GESCHLECHT  
SYSTEMATIK)

VON... BIS UNTER... STUNDEN, TAGEN BZW. JAHREN														UNBE- KANNT	M W Z	POS.-NR. DER ICD/9
25-30	30-35	35-40	40-45	45-50	50-55	55-60	60-65	65-70	70-75	75-80	80-85	85-90	90 UND MEHR			
1103 333 1436	1375 500 1875	1971 766 2737	2085 869 2954	3047 1390 4437	6107 2661 8768	7517 3486 11003	9187 5267 14454	8843 8359 17202	8480 10068 18548	13051 19414 32465	14569 26328 40897	9438 19781 29219	3229 9661 12890			001-999
6 2 8	10 1 11	6 7 13	6 4 10	13 4 17	22 13 35	39 11 50	27 15 42	32 38 70	18 24 42	25 39 64	24 38 62	12 20 32	3 7 10			001-139
						1 2 3	2  2	1 2 3	 1 1	2 2 2	1 2 3	4 4 4	2 2 2			001-009
												1 1				002
												1 1				0020
						1 1		1 1	1 1	2 2	2 2	1 1	1 1			003
						2 2	2 2	1 1 2			1 1	2 2	1 1			008,009
3 2 5	3  3	2 3 5	2 1 3	4 2 6	9 1 10	17 2 19	11 6 17	13 11 24	8 10 18	12 15 27	17 14 31	8 4 12	1 1 2			010-018
							1 1		1 1							010
3 2 5	3  3	1 3 4	1  1	3 2 5	9  9	13 1 14	11 3 14	11 8 19	7 6 13	11 13 24	14 10 24	8 4 12	1 1 2			011
							1 2 3									012
					1 1											014
							1 1	1 1		1 1						015
				1 1		1 1			1 1							016
						2 2										017
			1 1	1 1 2		2 2	1 1	1 1	3 3	2 2	3 4 7					018
							1 1 1									020-027
								1 1 1								021, 024-027
	2 1 3	2 2	1 1	5 5	5 3 8	8 4 12	3 5 8	7 14 21	4 11 15	5 10 15	3 8 11	1 6 7	3 3			030-041
										1 1						034
		1 1		1 1			1 1	1 1	1 1	1 2	1 3 4	3 3	1 1			035
				2 2		1 1 2		1 1		1 1	1 1					036
2 1 3	1 1 3	1 1	1 1	2 2	4 2 6	5 3 8	2 4 6	5 13 18	4 7 11	4 7 11	2 2 4	1 3 4	2 2			038

## 2.2 STERBEFÄLLE 1991 NACH ALTERSGRUPPEN,

(AUSFÜHRLICHE

POS.-NR. DER ICD/9	TODESURSACHE	M W Z	GESTORBENE INSGESAMT	DAVON IM ALTER										
				UNTER 24 STUNDEN	24 STUNDEN - 7 TAGEN	7 TAGEN - 28 TAGEN	28 TAGEN - 1 JAHR	UNTER 1 JAHR	1-5	5-10	10-15	15-20	20-25	
031, UEBRIGE BAKTERIELLE 039-041 KRANKHEITEN			5 8 13			1 1		1 1				1 1		
042-044 HIV-INFEKTION			7 1 8											
042 AIDS-ERKRANKUNG			7 1 8											
045-049 POLIO.U.SONST.N.DURCH ARBO-VIREN HERVORGER. VIRUSKRANKH.DES ZNS			10 15 25								2 2		1 1	2 2
045 AKUTE POLIOMYELITIS			1 1											
047 DURCH ENTEROVIREN HERVORGERUFENE MENINGITIS			1 1											
046,048, UEBRIGE 049 VIRUSKRANKHEITEN DES ZENTRALNERVENSYSTEMS			10 13 23								2 2		1 1	2 2
050-057 VIRUSKRANKHEITEN MIT EXANTHEM			4 11 15										1 1	
053 ZOSTER			2 7 9											
051,052, UEBRIGE 054, VIRUSKRANKHEITEN 056,057 MIT EXANTHEM			2 4 6										1 1	
070-079 SONSTIGE DURCH VIREN UND CHLAMYDIEN UEBER- TRAGENE KRANKHEITEN			20 8 28			1 1	2 2 4	3 2 5	3 1 4	3 1 1	1 1		2 2	1 1 2
070 VIRUSHEPATITIS			10 3 13							1 1				
072 MUMPS			2 2										1 1	
071, UEBRIGE DURCH VIREN 074-079 UND CHLAMYDIEN UEBER- TRAGENE KRANKHEITEN			8 5 13			1 1	2 2 4	3 2 5	2 1 3	2 1 1	1 1		1 1	1 1 2
090-099 SYPHILIS(LUES)U.SONST. GESCHLECHTS- KRANKHEITEN			3 1 4											
094 NEUROSYPHILIS (NEUROLUES)			3 3											
0940 TABES DORSALIS			1 1											
0941 PROGRESSIVE PARALYSE			2 2											
091,092, UEBRIGE FORMEN DER 095-097 SYPHILIS(LUES)			1 1											
100-104 SONSTIGE SPIROCHAETENKRANK- HEITEN			1 1											
100 LEPTOSPIROSE			1 1											
1008,.9 UEBRIGE LEPTOSPIROSEN			1 1											
110-118 MYKOSEN			6 10 16											

URSACHEN

TODESURSACHEN UND GESCHLECHT

SYSTEMATIK)

VON... BIS UNTER... STUNDEN, TAGEN BZW. JAHREN

25-30	30-35	35-40	40-45	45-50	50-55	55-60	60-65	65-70	70-75	75-80	80-85	85-90	90 UND MEHR	UNBE- KANNT	M W Z	POS.-NR. DER ICD/9
					1 1 2	2 2	1 1	1 1	3 3		2 2					031, 039-041
1	2			2	2											042-044
1	2		1 1	2	2											042
1	2		1 1	2	2											045-049
2		2	2	1	2	1	2	2		1		2				045
2		2	3	1	2	1	4	2		1		2				047
								1 1								046,048, 049
2		2	2 1 3	1 1	2 2	1 1	2 1 3	1 1		1 1		2 2				050-057
		1		1	1	1				1 2 3	3 3	1 2 3	1 1			053
						1 1				2 2	2 2	1 2 3	1 1			051,052, 054, 056,057
	1		1		1	1			1	2		1				070-079
	1	1	1		1	1		1	2	2	1	1				070
	1	1	1		1	1		1	1 3	2	1 1					072
												1 1				071, 074-079
						1		1	1		1					090-099
						1		1	1							094
						1		1	1							0940
									1							0941
						1		1								091,092, 095-097
											1 1					100-104
																100
																1008,.9
1					1 2 3	2	1	1		1	4	2				110-118
1					3	2	1	1		2	4	2				

2.2 STERBEFÄLLE 1991 NACH ALTERSGRUPPEN,  
(AUSFÜHRLICHE

POS.-NR. DER ICD/9	TODESURSACHE	M	GESTORBENE	DAVON IM ALTER									
		W	INSGESAMT	UNTER 24 STUNDEN	24 STUNDEN - 7 TAGEN	7 TAGEN - 28 TAGEN	28 TAGEN - 1 JAHR	UNTER 1 JAHR	1-5	5-10	10-15	15-20	20-25
		Z											
120-129	HELMINTHOSEN		1 2 3										
122	ECHINOCOCCUS- INFEKTION		1 1										
120,121, 123-129	UEBRIGE HELMINTHOSEN		1 1 2										
130-136	SONSTIGE INFEKTIOESE UND PARASITAERE KRANKHEITEN		5 13 18										1 1
135	SARKOIDOSE		3 12 15										
131-134, 136	UEBRIGE INFEKTIOESE UND PARASITAERE KRANKHEITEN		2 1 3										1 1
137-139	SPAETFOLGEN VON INFEKTIOESEN U.PARASI- TAEREN KRANKHEITEN		39 16 55										
137	SPAETFOLGEN VON TUBERKULOSE		33 15 48										
1370	DER ATMUNGSORGANE ODER N.N.BEZ. TUBERKULOSE		33 15 48										
138	SPAETFOLGEN DER AKUTEN POLIOMYELITIS		2 1 3										
139	SPAETFOLGEN SONSTIGER INFEKTIOESER U.PARASI- TAERER KRANKHEITEN		4 4										

URSACHEN

TODESURSACHEN UND GESCHLECHT

SYSTEMATIK)

VON... BIS UNTER... STUNDEN, TAGEN BZW. JAHREN														UNBE- KANNT	M W Z	POS.-NR. DER ICD/9
25-30	30-35	35-40	40-45	45-50	50-55	55-60	60-65	65-70	70-75	75-80	80-85	85-90	90 UND MEHR			
										1 1	1 1		1 1			120-129
										1 1						122
												1 1	1 1			120,121, 123-129
		1 1 2			3 3 6	2 2	1 1	2 2			3 3		1 1			130-136
		1 1 2			2 3 5	2 2	1 1	2 2			3 3					135
					1 1								1 1			131-134, 136
1 1			1	2	1 1 2	8	7 1 8	8 5 13	3 1 4	4 7 11	3 1 4	1				137-139
			1		1	7	6 1 7	7 5 12	3 1 4	4 7 11	3 1 4	1				137
			1		1	7	6 1 7	7 5 12	3 1 4	4 7 11	3 1 4	1				1370
			1		1	7	7	12	4	11	4	1				
				1			1									138
				1	1		1									
1 1				1		1		1								139
					1		1									

2.2 STERBEFÄLLE 1991 NACH ALTERSGRUPPEN,  
(AUSFÜHRLICHE

POS.-NR. DER ICD/9	TODESURSACHE	M W Z	GESTORBENE INSGESAMT	DAVON IM ALTER									
				UNTER 24 STUNDEN	24 STUNDEN - 7 TAGEN	7 TAGEN - 28 TAGEN	28 TAGEN - 1 JAHR	UNTER 1 JAHR	1-5	5-10	10-15	15-20	20-25
140-239	II. NEUBILDUNGEN		18880 19844 38724				2 2 4	2 3 5	24 18 42	21 12 33	21 20 41	31 24 55	42 33 75
140-199	BOESART.NEUBILDUNGEN AUSGEN.DER LYMPHAT.U. BLUTBILDENDEN ORGANE		17534 18368 35902				1 1	1 1	17 13 30	13 9 22	13 14 27	10 14 24	22 26 48
140-149	BOESART.NEUBILDUNGEN D.LIPPE, D.MUNDHOEHLE UND DES RACHENS		540 169 709										1 1
140	BOESART.NEUBILDUNG DER LIPPE		10 8 18										
141	BOESART.NEUBILDUNG DER ZUNGE		101 32 133										
142-145	UEBRIGE BOESART. NEUBILDUNGEN DER MUNDHOEHLE		141 69 210										
146-149	BOESART.NEUBILDUNGEN DES RACHENS		288 60 348										1 1
150-159	BOESART.NEUBILDUNGEN DER VERDAUUNGSORGANE UND DES BAUCHFELLS		6470 8013 14483						1 1			1 1	4 7 11
150	BOESART.NEUBILDUNG DER SPEISEROEHRE		407 115 522										
151	BOESART.NEUBILDUNG DES MAGENS		1920 1919 3839										1 4 5
1510	CARDIA		263 171 434										1 1
1511	PYLORUS		71 52 123										
1512-.8	SONSTIGE NAEHER BEZEICHNETE SITZE		610 667 1277										2 2
1519	N.N.BEZ. MAGEN		976 1029 2005										1 1 2
152	BOESART.NEUBILDUNG DES DUENNDARMES, EINSCHL.D. ZWOLFFINGERDARMES		30 53 83										
153	BOESART.NEUBILDUNG DES DICKDARMES		1143 1748 2891										1 1 2
1530	FLEXURA HEPATICA COLI		78 97 175										
1531	COLON TRANSVERSUM		77 155 232										
1532	COLON DESCENDENS		56 64 120										
1533	COLON SIGMOIDEUM		239 339 578										1 1
1534	CAECUM		121 152 273										1 1
1535	APPENDIX		6 8 14										
1536	COLON ASCENDENS		76 115 191										

TODESURSACHEN UND GESCHLECHT  
 SYSTEMATIK)

VON... BIS UNTER... STUNDEN, TAGEN BZW. JAHREN														UNBE- KANNT	M W Z	POS.-NR. DER ICD/9
25-30	30-35	35-40	40-45	45-50	50-55	55-60	60-65	65-70	70-75	75-80	80-85	85-90	90 UND MEHR			
77 85 162	104 143 247	187 246 433	305 288 593	614 558 1172	1513 1089 2602	2166 1381 3547	2764 1862 4626	2590 2531 5121	2238 2489 4727	2661 3440 6101	2284 3372 5656	1022 1710 2732	214 540 754	140-239		
50 66 116	76 128 204	156 219 375	263 264 527	564 516 1080	1417 1011 2428	2042 1283 3325	2589 1729 4318	2429 2346 4775	2089 2287 4376	2484 3179 5663	2147 3148 5295	961 1608 2569	191 508 699	140-199		
1  1	1 1 2	15 2 17	24  24	67 3 70	90 14 104	118 8 126	70 13 83	43 19 62	31 20 51	31 29 60	32 37 69	13 15 28	3 8 11	140-149		
					1 1		1 1	3 2 5	1 1	1 3 4	3 1 4	1 1 1	1 1 1	140		
1 1		6 1 7	4  4	17 3 17	13 3 16	24 24	13 4 17	8 7 15	3 3 6	5 4 9	5 7 12	2 2 4	1 1 1	141		
	1 1		6 6	10 3 13	20 5 25	37 5 42	19 3 22	11 6 17	11 9 20	12 11 23	7 16 23	5 7 12	3 3 6	142-145		
	1 1	9 1 10	14  14	40 40	56 6 62	57 3 60	37 6 43	21 4 25	16 8 24	13 11 24	17 13 30	6 5 11	3 3 3	146-149		
12 8 20	26 16 42	51 56 107	99 59 158	217 137 354	490 277 767	660 413 1073	874 605 1479	919 956 1875	756 1040 1796	1013 1618 2631	855 1675 2530	412 878 1290	81 267 348	150-159		
1  1	2 1 3	5 2 7	8 1 9	28 3 31	64 5 69	70 11 81	64 13 77	49 15 64	27 12 39	38 15 53	31 19 50	16 13 29	4 5 9	150		
2 4 6	11 8 19	14 23 37	26 19 45	68 41 109	115 72 187	164 86 250	228 129 357	278 191 469	228 235 463	341 371 712	301 444 745	124 221 345	19 71 90	151		
	2 2	3 3	1 2 4	4 2 6	22 3 25	23 9 32	30 14 44	37 13 50	33 16 49	56 38 94	39 43 82	12 18 30	3 9 12	1510		
		1 1		2 1 3	4 4	6 1 7	7 3 10	10 4 14	5 11 16	22 14 36	9 12 21	3 6 9	2 2 2	1511		
3 3	4 3 7	3 8 11	11 8 19	23 14 37	21 32 53	51 29 80	74 54 128	95 66 161	69 84 153	104 131 235	105 157 262	42 56 98	8 20 28	1512-.8		
2 1 3	7 3 10	7 15 22	14 8 22	39 24 63	68 37 105	84 47 131	117 58 175	136 108 244	121 124 245	159 188 347	148 232 380	67 141 208	6 42 48	1519		
		1 1		1 1	3 8	1 3	7 8	6 10 16	5 5 10	7 13 20	1 8 9	5 5	2 2	152		
1 2 3	4 2 6	8 4 12	15 19 34	20 28 48	78 48 126	103 83 186	159 118 271	166 186 352	133 225 358	190 349 539	153 400 553	99 220 319	19 63 82	153		
	1 1		1 1	2 2	7 4 11	9 4 13	8 6 14	11 7 18	8 9 17	12 32 44	7 18 25	11 11 22	2 5 7	1530		
		2 2	1 3 4	1 5 6	5 4 9	6 4 10	7 13 20	8 14 22	18 22 40	9 34 43	12 31 43	6 18 24	2 7 9	1531		
1 1		1 1	3 3	1 3	4 4	7 2 9	9 8 17	8 9 17	8 7 15	6 13 19	9 11 20	2 7 9	1 1 2	1532		
	1 1	4 2 6	2 5 7	9 9	22 15 37	29 19 48	34 22 56	32 41 73	32 48 80	30 57 87	32 80 112	17 31 48	5 8 13	1533		
			1 1	7 1 8	5 4 9	9 4 13	10 9 19	18 17 35	11 18 29	23 28 51	22 44 66	12 23 35	2 4 6	1534		
	1 1	1 2			1 1		1 2	1 1		2 1 3		2 2	2 2	1535		
			1 2	1 3	5 3 8	5 5 10	11 5 16	20 16 36	5 9 14	12 25 37	10 30 40	4 15 19	2 4 6	1536		

2.2 STERBEFÄLLE 1991 NACH ALTERSGRUPPEN,  
(AUSFÜHRLICHE

POS.-NR. DER ICD/9	TODESURSACHE	M	GESTORBENE INSGESAMT	DAVON IM ALTER									
		W		UNTER 24 STUNDEN	24 STUNDEN - 7 TAGEN	7 TAGEN - 28 TAGEN	28 TAGEN - 1 JAHR	UNTER 1 JAHR	1-5	5-10	10-15	15-20	20-25
		Z											
1537	FLEXURA LIENALIS COLI		36 36 72										
1538,.9	SONSTIGE SITZE UND N.NÄHER BEZ. DICKDARM		454 782 1236										
154	BOESART.NEUB.D.REKTUMS UEBERG.D.COLON SIGMOI- DEUM I.D.REKT.U.D.ANUS		1167 1341 2508										1
155	BOESART.NEUBILD.DER LEBER U.D.IN D.LEBER LIEGENDEN GALLENWEGE		467 486 953										1 2 3
156	BOESART.NEUBILD.DER GALLENBLASE U.D.EXTRA- HEPAT.GALLENGAENGE		344 1054 1398										
157	BOESART.NEUBILDUNG DER BAUCHSPEICHELDRUESE		803 939 1742										
1570	CAPUT PANCREATIS		445 562 1007										
1571-.9	SONST.U.N.N.BEZ. TEILE DER BAUCHSPEICHELDRUESE		358 377 735										
158	BOESART.NEUBILDUNG DES BAUCHFELLS U.DES RETROPERITONEALRAUMES		50 104 154						1 1			1 1	
159	BOESART.NEUB. SONST.U. MANGELH.BEZ. SITZES DER VERD.-ORG.U.D.BAUCHF.		139 254 393										
160-165	BOESART.NEUBILD.DER ATMUNGS- UND INTRA- THORAKALEN ORGANE		5677 1275 6952						1 1	1 1	1 1		1 2 3
160	BOESART.NEUBILD.DER NASENHOEHLEN U.-NEBEN- HOEHL.U.D.MITTELHRES		28 25 53										
161	BOESART.NEUBILDUNG DES KEHLKOPFES		284 24 308										
162	BOESART.NEUBILD.DER LUFTROEHRE, BRONCHIEN UND LUNGE		5205 1135 6340							1 1			1 2 3
1620	LUFTROEHRE		79 14 93										1 1
1622-.9	BRONCHIEN UND LUNGE		5126 1121 6247							1 1			2 2
163	BOESART.NEUBILDUNG DES RIPPENFELLS		97 63 160										
164	BOESART.NEUBILD.VON THYMUS, HERZ UND MEDIASTINUM		42 17 59						1 1		1 1		
1642,.3, 1649	MEDIASTINUM		32 10 42						1 1				
1640,.1, 1648	SONSTIGE SITZE		10 7 17								1 1		
165	BOESART.NEUB. SONST.UND MANGELH.BEZ. SITZES DER ATM.-U. INTRATHOR.ORG.		21 11 32										
170-175	BOESART.NEUB.D.KNOCHEN D.BINDEGEWEBES,D.HAUT U.D.BRUSTDRUESE		416 3582 3998					1 1	1 1	1 1	1 2	2 3 6	6 10 16
170	BOESART.NEUBILD.DER KNOCHEN UND GELENK- KNORPEL		85 61 146							1 1	1 1	2 2 4	2 1 3



URSACHEN

TODESURSACHEN UND GESCHLECHT

SYSTEMATIK)

VON... BIS UNTER... STUNDEN, TAGEN BZW. JAHREN

25-30	30-35	35-40	40-45	45-50	50-55	55-60	60-65	65-70	70-75	75-80	80-85	85-90	90 UND MEHR	UNBE- KANNT	M W Z	POS.-NR. DER ICD/9
			2			1	7	8	4	5	5	3	1			1537
			2		2	2	3	8	10	11	12	14	7			
1	3		7	8	29	37	66	61	47	91	56	44	4			1538,.9
1		1	7	9	16	43	53	79	105	152	177	109	30			
2	3	1	14	17	45	80	119	140	152	243	233	153	34			
4	3	8	19	38	96	109	155	157	131	176	165	87	18			154
1		10	8	23	47	60	98	160	198	276	278	145	37			
5	3	18	27	61	143	169	253	317	329	452	443	232	55			
2	1	4	8	17	26	55	92	75	57	57	47	21	4			155
1	1	5		9	19	37	51	64	63	93	90	45	6			
3	2	9	8	26	45	92	143	139	120	150	137	66	10			
1	1	2	2	8	17	27	36	47	51	71	51	23	7			156
		3	3	11	37	69	73	142	139	230	205	102	40			
1	1	5	5	19	54	96	109	189	190	301	256	125	47			
1	3	9	16	32	77	113	118	113	104	100	81	29	7			157
	1	5	8	15	37	48	89	143	132	197	157	81	26			
1	4	14	24	47	114	161	207	256	236	297	238	110	33			
	3	8	7	17	43	59	63	60	59	49	51	21	5			1570
	3	8	3	8	20	27	58	88	80	120	95	47	16			
			10	25	63	86	121	148	139	169	146	68	21			
1	1	1	9	15	34	54	55	53	45	51	30	8	2			1571-.9
	1	5	5	7	17	21	31	55	52	77	62	34	10			
1	1	6	14	22	51	75	86	108	97	128	92	42	12			
	1	1	3	3	5	7	6	7	3	8	3	2				158
	1	1	1	2	5	7	9	20	10	23	18	5	1			
	2	2	4	5	10	14	15	27	13	31	21	7	1			
			2	3	9	11	15	21	17	25	22	11	3			159
	2	2		4	2	10	24	25	21	51	56	41	16			
	2	2	2	7	11	21	39	46	38	76	78	52	19			
10	10	26	65	161	524	873	1087	873	699	645	505	172	23			160-165
3	3	17	13	28	79	115	194	205	174	185	185	56	16			
13	13	43	78	189	603	988	1281	1078	873	830	690	228	39			
	1		1		2	6	4	4	5	3	2					160
	1				2	1	2	1	6	3	6					
			1		4	7	6	5	11	6	8	3				
	1	2	10	12	43	42	54	35	21	25	27	11	1			161
		1			1	1	6	2	4	4	5					
	1	3	10	12	44	43	60	37	25	29	32	11	1			
7	8	22	50	142	463	803	1001	815	648	608	459	156	21			162
1	3	16	12	24	69	108	174	191	152	158	161	51	13			
8	11	38	62	166	532	911	1175	1006	800	766	620	207	34			
		1		2	9	10	22	9	9	8	5	3				1620
				3	3	1	2	2	2	2	2					
		1		2	12	11	24	11	11	10	7	3				
7	8	21	50	140	454	793	979	806	639	600	454	153	21			1622-.9
1	3	16	12	24	66	107	172	189	150	156	159	51	13			
8	11	37	62	164	520	900	1151	995	789	756	613	204	34			
		1	3	4	12	13	18	8	19	4	11	3	1			163
				3	4	4	9	6	9	14	10	1	3			
		1	3	7	16	17	27	14	28	18	21	4	4			
3		1	1	3	4	5	9	7	3	1	2	1				164
1			1	1	3		3	3	1	2	2					
4		1	2	4	7	5	12	10	4	3	4	1				
2		1		3	3	2	8	5	3	1	2	1				1642,.3,
			1	1	1		3	1	1		2					1649
2		1	1	4	4	2	11	6	4	1	4	1				
1			1		1	3	1	2								1640,.1,
1					2		2	2		2						1648
2			1		3	3	1	4		2						
						4	1	4	3	4	4	1				165
						1		2	2	4	1	1				
						5	1	6	5	8	5	2				
5	7	14	16	13	42	40	48	44	44	39	54	23	13			170-175
10	33	58	107	187	316	327	365	435	367	499	466	283	116			
15	40	72	123	200	358	367	413	479	411	538	520	306	129			
2	2	1	2	3	8	8	10	14	7	8	10	4				170
2			3	1	5	5	2	5	10	8	8	6	3			
4	2	1	5	4	13	13	12	19	17	16	18	10	3			

2.2 STERBEFÄLLE 1991 NACH ALTERSGRUPPEN,  
(AUSFÜHRLICHE

POS.-NR. DER ICD/9	TODESURSACHE	M W Z	GESTORBENE INSGESAMT	DAVON IM ALTER									
				UNTER 24 STUNDEN	24 STUNDEN - 7 TAGEN	7 TAGEN - 28 TAGEN	28 TAGEN - 1 JAHR	UNTER 1 JAHR	1-5	5-10	10-15	15-20	20-25
171	BOESART.NEUBILD.DES BINDEGEWEBES U.SONST. WEICHTEILE		77 91 168					1 1	1 1			1 1	2 4 6
172	BOESARTIGES MELANOM DER HAUT		165 194 359										2 3 5
173	SONST.BOESARTIGE NEUBILDUNGEN DER HAUT		81 80 161										
174,175	BOESART.NEUBILDUNG DER BRUSTDRUESE		8 3156 3164									1 1	2 2
179-189	BOESART.NEUBILD.DER HARN- U.GESCHLECHTS- ORGANE		3356 4033 7389						3 1 4	1 3 4		3 1 4	8 3 11
179-184	BOESART.NEUBILDUNGEN DER WEIBLICHEN GESCHLECHTSORGANE		3031 3031									1 1	3 3
179	BOESART.NEUBILDUNG DER GEBÄRMUTTER, N.N.BEZ. TEIL		258 258										1 1
180	BOESART.NEUBILDUNG DER ZERVIX UTERI		716 716										2 2
181	BOESART.NEUBILDUNG DER PLAZENTA		1 1										
182	BOESART.NEUBILDUNG DES CORPUS UTERI		491 491										
183	BOESART.NEUBILDUNG DES OVARIIUMS UND SONSTIGER ADNEXE		1242 1242									1 1	
1830	EIERSTOCK		1059 1059									1 1	
1832-.9	UEBRIGE UND NICHT NAEHER BEZ.ADNEXE		183 183										
184	BOESART.NEUBILD.SONST. U.N.N.BEZ.WEIBL. GESCHLECHTSORGANE		323 323										
185-187	BOESART.NEUBILDUNGEN DER MAENNLICHEN GESCHLECHTSORGANE		1716 1716									3 3	8 8
185	BOESART.NEUBILDUNG DER PROSTATA		1571 1571										
186	BOESART.NEUBILDUNG DES HODENS		98 98									3 3	8 8
187	BOESART.NEUBILD.DES PENIS U.SONST.MAENNL. GESCHLECHTSORGANE		47 47										
188,189	BOESART.NEUBILDUNG DER HARNORGANE		1640 1002 2642						3 1 4	1 3 4		1 1	
188	BOESART.NEUBILDUNG DER HARNBLASE		922 440 1362								1 1		
189	BOESART.NEUBILDUNG DER NIERE SOWIE SONST.U.N. N.BEZ. HARNORGANE		718 562 1280						3 1 4	1 2 3		1 1	
1890	NIERE, AUSGEN. NIERENBECKEN		523 431 954						3 1 4	1 1 2		1 1	
1891	NIERENBECKEN		28 33 61										

URSACHEN

TODESURSACHEN UND GESCHLECHT  
SYSTEMATIK)

VON... BIS UNTER... STUNDEN, TAGEN BZW. JAHREN														UNBE- KANNT	M W Z	POS.-NR. DER ICD/9
25-30	30-35	35-40	40-45	45-50	50-55	55-60	60-65	65-70	70-75	75-80	80-85	85-90	90 UND MEHR			
1 2 3	2 1 3	5 2 7	4 5 9	2 3 5	6 7 13	9 7 16	9 2 11	5 8 13	8 6 14	8 17 25	8 14 22	3 10 13	1 3 4			171
1 2 3	3 7 10	7 5 12	9 11 20	8 7 15	26 19 45	17 12 29	25 18 43	15 23 38	18 13 31	10 25 35	17 27 44	3 16 19	4 6 10			172
1 1		1 1	1 1	1 1	2 2 4	4 4	4 2 6	8 3 11	10 1 11	12 13 25	18 21 39	13 20 33	8 16 24			173
4 4	25 25	51 51	1 87 88	175 175	283 283	303 305	341 341	396 398	337 338	436 437	396 397	231 231	88 88			174,175
14 27 41	18 59 77	21 65 86	23 62 85	50 117 167	158 242 400	208 305 513	339 418 757	406 557 963	470 528 998	653 670 1323	625 627 1252	293 273 566	63 74 137			179-189
26 26	55 55	61 61	58 58	105 105	194 194	236 236	320 320	419 419	384 384	492 492	437 437	188 188	52 52			179-184
	1 1	2 2	4 4	6 6	14 14	14 14	23 23	33 33	30 30	54 54	45 45	26 26	5 5			179
22 22	46 46	32 32	23 23	35 35	47 47	68 68	68 68	73 73	82 82	101 101	72 72	31 31	14 14			180
											1 1					181
	2 2	4 4	3 3	8 8	20 20	24 24	51 51	79 79	76 76	96 96	81 81	40 40	7 7			182
4 4	6 6	18 18	25 25	49 49	108 108	118 118	158 158	191 191	165 165	168 168	164 164	54 54	13 13			183
4 4	4 4	18 18	24 24	46 46	94 94	104 104	133 133	171 171	132 132	140 140	132 132	45 45	11 11			1830
	2 2		1 1	3 3	14 14	14 14	25 25	20 20	33 33	28 28	32 32	9 9	2 2			1832-.9
		5 5	3 3	7 7	5 5	12 12	20 20	43 43	31 31	73 73	74 74	37 37	13 13			184
14 14	16 16	13 13	11 11	12 12	37 37	57 57	110 110	183 183	235 235	386 386	408 408	183 183	40 40			185-187
				4	26	49	102	173	227	373	400	178	39			185
				4	26	49	102	173	227	373	400	178	39			
13 13	16 16	11 11	10 10	7 7	6 6	4 4	4 4	3 3	1 1	9 9	2 2	1 1				186
1 1		2 2	1 1	1 1	5 5	4 4	4 4	7 7	7 7	4 4	6 6	4 4	1 1			187
		2 2	1 1	1 1	5 5	4 4	4 4	7 7	7 7	4 4	6 6	4 4	1 1			
1 1	2 4 6	8 4 12	12 4 16	38 12 50	121 48 169	151 69 220	229 98 327	223 138 361	235 144 379	267 178 445	217 190 407	110 85 195	23 22 45			188,189
	1 1	4 3 7	1 1 2	15 4 19	42 8 50	48 22 70	109 26 135	115 46 161	138 60 198	177 88 265	164 111 275	89 54 143	20 15 35			188
1 1	2 3 5	4 1 5	11 3 14	23 8 31	79 40 119	103 47 150	120 72 192	108 92 200	97 84 181	90 90 180	53 79 132	21 31 52	3 7 10			189
1 1	2 2	2 1 3	9 3 12	18 6 24	60 31 91	80 40 120	87 63 150	82 70 152	67 63 130	69 70 139	33 54 87	9 17 26	3 7 10			1890
		1 1		1 1	3 3 6	3 2 5	2 2 4	7 7 14	3 5 8	3 6 9	3 6 9	2 2 4				1891

2.2 STERBEFÄLLE 1991 NACH ALTERSGRUPPEN,  
(AUSFÜHRLICHE

POS.-NR. DER ICD/9	TODESURSACHE	M W Z	GESTORBENE INSGESAMT	DAVON IM ALTER									
				UNTER 24 STUNDEN	24 STUNDEN - 7 TAGEN	7 TAGEN - 28 TAGEN	28 TAGEN - 1 JAHR	UNTER 1 JAHR	1-5	5-10	10-15	15-20	20-25
1892--9	SONST. U. N. N. BEZ. HARNORGANE		167 98 265								1 1		
190-195, 199	BOESART. NEUBILDUNGEN SONSTIGER U. N. N. BEZ. SITZE		1075 1296 2371						11 12 23	10 6 16	10 13 23	4 9 13	2 4 6
190	BOESART. NEUBILDUNG DES AUGES		15 21 36						1 1		1 1		
191	BOESART. NEUBILDUNG DES GEHIRNS		360 353 713						7 5 12	9 6 15	7 8 15	3 6 9	1 1 2
192	BOESART. NEUBILD. SONST. UND N. N. BEZ. TEILE DES NERVENSYSTEMS		38 39 77						3 5 8	1 1 1	1 3 4	2 2	
193	BOESART. NEUBILDUNG DER SCHILDRÜSE		49 112 161										
194	BOESART. NEUBILD. SONST. ENDOKRINER DRÜSEN U. VERWANDTER STRUKTUREN		19 25 44						1 1			1 1	3 3
195	BOESART. NEUBILDUNG SONSTIGEN U. MANGELH. BEZ. SITZES		93 147 240						1 1		1 2	1 1	
199	BOESART. NEUBILDUNG OHNE NÄHERE BEZEICH- NUNG DES SITZES		501 599 1100								1 1		1 1
200-208	BOESART. NEUBILDUNGEN D. LYMPHATISCHEN U. HÄ- MATOPOETISCHEN GEWEBES		1084 1090 2174			1 1	1 1	1 2	7 4 11	6 3 9	7 5 12	18 9 27	18 7 25
200	LYMPHOSARKOM UND RETIKULUMZELLSARKOM		55 48 103								2 2	1 2	1 1
201	MORBUS HODGKIN		85 92 177								1 1	2 4 6	5 3 8
202	SONST. BOESART. NEUBILD. DES LYMPHATISCHEN UND HISTIOZYTÄREN SYSTEMS		217 259 476						1 1		2 1 3	1 1	1 2 3
203	MULTIPLES MYELOM UND IMMUNPROLIFERATIVE NEUBILDUNGEN		159 194 353										1 1
204-208	LEUKÄEMIE		568 497 1065			1 1	1 1	1 2	7 3 10	6 3 9	3 3 6	14 4 18	10 2 12
210-229	GUTARTIGE NEUBILDUNGEN		72 108 180				1 1	1 1			1 1 2	1 1	2 2
218,219	UTERUSLEIOMYOM UND SONST. GUTARTIGE NEUBILD. DES UTERUS		12 12										
220	GUTART. NEUBILDUNG DES OVARIUMS		10 10										
225	GUTART. NEUBILDUNG DES GEHIRNS U. SONST. TEILE D. NERVENSYSTEMS		22 49 71				1 1	1 1				1 1	1 1
210-217, 221-224, 226-229	UEBRIGE GUTARTIGE NEUBILDUNGEN		50 37 87								1 1 2		1 1
230-234	CARCINOMA IN SITU		23 35 58										
235-238	NEUBILDUNGEN UNSICHEREN VERHALTENS		96 132 228						1 1			1 2	
239	NEUBILDUNG UNBEKANNTEN CHARAKTERS		71 111 182				1 1	1 1		2 2		1 1	

URSACHEN

TODESURSACHEN UND GESCHLECHT

SYSTEMATIK)

VON... BIS UNTER... STUNDEN, TAGEN BZW. JAHREN														UNBE- KANNT	M W Z	POS.-NR. DER ICD/9
25-30	30-35	35-40	40-45	45-50	50-55	55-60	60-65	65-70	70-75	75-80	80-85	85-90	90 UND MEHR			
	2 1 3	1	2	4 2 6	16 6 22	20 5 25	31 7 38	19 15 34	27 16 43	18 14 32	17 19 36	10 12 22				1892-..9
8 18 26	14 16 30	29 21 50	36 23 59	56 44 100	113 83 196	143 115 258	171 134 305	144 174 318	89 158 247	103 178 281	76 158 234	48 103 151	8 27 35			190-195, 199
	1 1	1 2	1 1	1 1	1 1 2	1 1 2	2 2 4	2 4 6	3 3 3	4 3 7	1 1 2	3 3 3				190
4 11 15	8 11 19	20 10 30	17 10 27	32 29 61	57 42 99	52 46 98	58 57 115	52 55 107	18 32 50	8 16 24	5 5 10	3 3 3	2 2 2			191
1 1 2	1 1	2 2 4	1 1		3 3 6	4 2 6	6 4 10	3 5 8	7 4 11	1 5 6	2 2 4	2 1 3				192
		2 2	2 2 4	1 1	3 4 7	5 18 23	11 8 19	9 15 24	7 17 24	6 11 17	4 17 21	1 17 18		1		193
1 1	1 1		1 1 2	2 1 3	3 3 6	3 3 6	1 3 4	3 3 6		3 3 6	1 3 4	1 1 1				194
3 3	2 2	1 2 3	2 1 3	5 2 7	4 6 10	8 8 16	15 9 24	15 14 29	10 16 26	7 29 36	11 27 38	11 19 30	2 7 9			195
2 9 5	4 2 6	5 4 9	13 8 21	15 12 27	42 27 69	70 37 107	78 51 129	60 78 138	47 84 131	74 111 185	52 103 155	34 59 93	4 19 23			199
23 17 40	23 12 35	25 24 49	38 23 61	40 30 70	74 60 134	98 67 165	146 97 243	128 143 271	127 158 285	139 202 341	106 153 259	46 62 108	14 13 27			200-208
1 1 2	1 1 2	2 1 3	3 3	1 2 3	4 2 6	6 5 11	8 7 15	7 6 13	5 7 12	7 6 13	4 5 9	1 2 3	1 2 3			200
5 1 6	8 3 11	4 6 10	2 4 6	5 5 10	8 9 17	5 4 9	3 9 12	11 9 20	9 4 13	10 16 26	5 10 15	2 4 6	1 1 1			201
3 4 7	3 1 4	3 4 7	7 7 14	10 6 16	17 13 30	23 15 38	33 27 60	26 34 60	23 40 63	29 56 85	27 34 61	7 9 16	2 5 7			202
1 1		1 1	2 2 4	5 2 7	9 9 18	13 21 34	30 18 48	25 30 55	29 41 70	23 37 60	12 23 35	5 9 14	5 5 5			203
14 10 24	11 7 18	16 12 28	24 10 34	19 15 34	36 27 63	51 22 73	72 36 108	59 64 123	61 86 127	70 87 157	58 81 139	31 38 69	5 6 11			204-208
2 1 3	1 1	2 2 4	1 1 2	3 7 10	5 8 13	6 11 17	13 14 27	4 19 23	4 12 16	8 10 18	12 13 25	5 7 12	2 1 3			210-229
			1 1	3 3			1 1	2 2	2 2	1 1	1 1	1 1				218,219
								2 2		3 3	5 5					220
2 1 3		2 2 4		3 2 5	3 6 9	5 10 15	3 9 12	2 8 10		5 1 1	3 3	1 1				225
	1 1		1 1	2 2	2 4	1 2	10 4 14	2 7 9	4 5 9	8 5 13	12 4 16	5 5 10	2 1 3			210-217, 221-224, 226-229
		1 1 2	1 1	3 1 4	2 3 5	1 1	4 2 6	4 4 8		2 5 7	4 9 13	4 4 4	1 1 2			230-234
	2 2 4	3 3	2 2	4 6	9 5 14	12 12 24	9 9 18	13 14 27	14 11 25	12 25 37	7 29 36	6 13 19	2 8 10			235-238
2 1 3	2 1 3			2 2	6 2 8	7 8 15	3 11 14	12 5 17	4 16 20	16 19 35	8 20 28	4 16 20	4 9 13			239

2.2 STERBEFÄLLE 1991 NACH ALTERSGRUPPEN,  
(AUSFÜHRLICHE

POS.-NR. DER ICD/9	TODESURSACHE	M W Z	GESTORBENE INSGESAMT	DAVON IM ALTER									
				UNTER 24 STUNDEN	24 STUNDEN - 7 TAGEN	7 TAGEN - 28 TAGEN	28 TAGEN - 1 JAHR	UNTER 1 JAHR	1-5	5-10	10-15	15-20	20-25
2390	VERDAUUNGSORGANE		17 33 50										
2391	ATMUNGSORGANE		4 4 8										
2394, .5	HARN- UND GESCHLECHTSORGANE		11 10 21										
2396	GEHIRN		13 18 31								1		1
2392, UEBRIGE NEUBILDUNGEN			26								1		
2393, UNBEK.CHARAKTERS			46										
2397-.9			72				1 1	1 1		1			

URSACHEN

TODESURSACHEN UND GESCHLECHT  
SYSTEMATIK)

VON... BIS UNTER... STUNDEN, TAGEN BZW. JAHREN														UNBE- KANNT	M W Z	POS.-NR. DER ICD/9
25-30	30-35	35-40	40-45	45-50	50-55	55-60	60-65	65-70	70-75	75-80	80-85	85-90	90 UND MEHR			
						1		5	1	5	4		1			2390
						1	1	1	5	8	9	7	3			
						1	1			13	13		4			
						1		1			1	1				2391
						1	1			3						
								1		3	1	1				
						1	2		1							
					1		1		2	3	1	2	1			2394, .5
					1	1	2	1	3	3	2	2	2			
											3	4	3			
1	2					2	2	1		2						
1					1	2	2	5	1	2						2396
2	2			1	4	4	6	2	4	4						
						1	2	6	2	6	2					
1						5	4	3	6	6	9	1	2			2392,
1	1				1	7	6	9	8	12	11	8	6			2393,
																2397-.9

2.2 STERBEFÄLLE 1991 NACH ALTERSGRUPPEN,  
(AUSFÜHRLICHE

POS.-NR. DER ICD/9	TODESURSACHE	M  W  Z	GESTORBENE  INSGESAMT	DAVON IM ALTER										
				UNTER 24 STUNDEN	24 STUNDEN - 7 TAGEN	7 TAGEN - 28 TAGEN	28 TAGEN - 1 JAHR	UNTER 1 JAHR	1-5	5-10	10-15	15-20	20-25	
240-279	III.ENDOKRINOPATHIEN, ERNAEHR.-U.STOFFW.- KRANKH.SOW.STOERUNG...		1925 4306 6231				5 2 7	5 2 7	4 1 5	1 1 2	3 3 6	2 4 6	6 1 7	
240-246	KRANKHEITEN DER SCHILDDRUESE		16 101 117											
240,241	STRUMA SIMPLEX U.N.N. BEZ.STRUMA SOW.KNOTEN- STRUMA OHNE THYREOTOX.		6 37 43											
242	THYREOTOXIKOSE MIT ODER OHNE STRUMA		8 53 61											
243	KONGENITALE HYPOTHYREOSE		1 2 3											
244	ERWORBENE HYPOTHYREOSE		1 6 7											
245,246	UEBRIGE KRANKHEITEN DER SCHILDDRUESE		3 3											
250-259	KRANKHEITEN SONSTIGER ENDOKRINER DRUESEN		1802 4047 5849							1 1	1 1	2 2	4 4 4	
250	DIABETES MELLITUS		1793 4024 5817									1 1	4 4	
253	KRANKH.D.HYPOPHYSE U. DER HYPOTHALAMISCHEN REGULATIONSVORGAENGE		1 3 4											
255	KRANKHEITEN DER NEBENNIEREN		3 4 7							1 1	1 1	1 1		
251, 252, 256-259	UEBRIGE KRANKHEITEN SONST. ENDOKRINER DRUESEN		5 16 21											
260-269	ERNAEHRUNGSMANGEL- KRANKHEITEN		16 53 69				1 1	1 1						
261	HUNGER-MARASMUS		13 42 55											
268	VITAMIN-D-MANGEL		3 3											
2680,.1	AKTIVE RACHITIS EINSCHL.SPAETFOLGEN		2 2											
2689	NICHT NAEHER BEZ. VITAMIN-D-MANGEL		1 1											
260, 262-267, 269	UEBRIGE ERNAEHRUNGSMANGEL- KRANKHEITEN		3 8 11				1 1	1 1						
270-279	SONST.STOFFWECHSEL- KRANKH.U.STOERUNGEN IM IMMUNITAETSSYSTEM		91 105 196				4 2 6	4 2 6	4 1 5	1 1	2 3 5	2 2 4	2 1 3	



URSACHEN

TODESURSACHEN UND GESCHLECHT

SYSTEMATIK)

VON... BIS UNTER... STUNDEN, TAGEN BZW. JAHREN

25-30	30-35	35-40	40-45	45-50	50-55	55-60	60-65	65-70	70-75	75-80	80-85	85-90	90 UND MEHR	UNBE- KANNT	M W Z	POS.-NR. DER ICD/9
7 3 10	18 9 27	32 10 42	40 13 53	47 18 65	105 50 155	139 106 245	172 213 385	187 413 600	230 562 792	361 969 1330	336 1108 1444	193 617 810	37 203 240			240-279
				1 1	1 7 8	1 6 7	1 8 9	4 16 20	2 14 16	2 20 22	4 21 25	1 7 8	1 1			240-246
				1 1	1 2 3	2 2	3 3	1 5 6	3 3	6 6	3 10 13	1 4 5	1 1			240,241
					3 3	2 2	1 5 6	3 8 11	2 11 13	2 11 13	10 10	3 3				242
					1 1	1 1				1 1						243
						2 2		1 1		2 2	1 1 2					244
					1 1			2 2								245,246
5 2 7	14 7 21	23 8 31	34 9 43	39 14 53	94 36 130	131 88 219	163 191 354	178 381 559	222 534 756	349 932 1281	323 1059 1382	187 594 781	34 190 224			250-259
4 4	13 6 19	23 6 29	33 8 41	39 14 53	92 36 128	131 88 219	163 187 350	177 377 554	221 532 753	349 926 1275	323 1059 1382	187 594 781	34 190 224			250
		1 1	1 1					1 1		1 1						253
	1 1							1 1	1 1	1 1						255
1 2 3	1 1	1 1	1 1		2 2		3 3	1 2 3	1 1 2	5 5						251, 252, 256-259
	1 1	1 1	1 1	1 1	2 1 3	1 1	1 3 4	3 3	1 2 3	1 6 7	4 12 16	2 13 15	2 10 12			260-269
	1 1			1 1	2 2	1 1	1 2	2 2	1 2 3	1 5 6	3 10 13	2 12 14	2 8 10			261
							1 1			1 1	1 1					268
							1 1				1 1					2680,.1
										1 1						2689
		1 1	1 1		1 1		1 1	1 1			1 1 2	1 1	2 2			260, 262-267, 269
2 1 3	4 1 5	9 1 10	5 4 9	7 3 10	8 6 14	7 11 18	7 11 18	5 13 18	5 12 17	9 11 20	5 16 21	3 3 6	1 2 3			270-279

2.2 STERBEFÄLLE 1991 NACH ALTERSGRUPPEN,  
(AUSFÜHRLICHE

POS.-NR. DER ICD/9	TODESURSACHE	M W Z	GESTORBENE INSGESAMT	DAVON IM ALTER									
				UNTER 24 STUNDEN	24 STUNDEN - 7 TAGEN	7 TAGEN - 28 TAGEN	28 TAGEN - 1 JAHR	UNTER 1 JAHR	1-5	5-10	10-15	15-20	20-25
280-289	IV. KRANKHEITEN DES BLUTES U.D. BLUTBILDEN- DEN ORGANE		121 242 363						3 1 4		1 2 3		3 3
280-285	ANAEMIE		79 179 258						1 1 2		1 1 2		1 1 1
286	KOAGULOPATHIEN		6 10 16								1 1		
287	PURPURA UND ANDERE HAEMORRHAGISCHE DIATHESEN		12 16 28						2 2				
288	KRANKHEITEN DER WEISSEN BLUTKÖRPER- CHEN		8 11 19										2 2
289	SONST. KRANKHEITEN DES BLUTES UND DER BLUTBILDENDEN ORGANE		16 26 42										

URSACHEN

TODESURSACHEN UND GESCHLECHT  
SYSTEMATIK)

VON... BIS UNTER... STUNDEN, TAGEN BZW. JAHREN														UNBE- KANNT	M W Z	POS.-NR. DER ICD/9
25-30	30-35	35-40	40-45	45-50	50-55	55-60	60-65	65-70	70-75	75-80	80-85	85-90	90 UND MEHR			
2 1 3	1 3 4		3 1 4	4 2 6	5 9 14	13 9 22	7 14 21	11 23 34	12 23 35	20 48 68	20 47 67	14 50 64	2 9 11			280-289
2 1 3	1 1 2		2 1 3	1 2 3	3 6 9	10 7 17	6 8 14	6 15 21	6 13 19	14 37 51	11 34 45	12 44 56	2 8 10			280-285
	1 1			2 2				1 1 2	2 3 5	1 1	1 1 2	2 2				286
	1 1			1 1	1 1 2	2 2	3 3	1 2 3	1 2 3	2 2 2	3 4 7	1 1	1 1			287
								1 4 5	1 1	1 2 3	2 2 4	1 3 4				288
			1 1		1 2 3	1 2 3	1 3 4	2 1 3	2 5 7	5 6 11	3 6 9	1 1				289

2.2 STERBEFÄLLE 1991 NACH ALTERSGRUPPEN,  
(AUSFÜHRLICHE

POS.-NR. DER ICD/9	TODESURSACHE	M W Z	GESTORBENE INSGESAMT	DAVON IM ALTER									
				UNTER 24 STUNDEN	24 STUNDEN - 7 TAGEN	7 TAGEN - 28 TAGEN	28 TAGEN - 1 JAHR	UNTER 1 JAHR	1-5	5-10	10-15	15-20	20-25
290-319	V. PSYCHIATRISCHE KRANKHEITEN		1694 646 2340				1 1	1 1		1 2	2 2 4	2 2 4	6 2 8
290-299	PSYCHOSEN		278 289 567							1 1	1 1		1 1
290	SENILE UND PRAESENILE ORGANISCHE PSYCHOSEN		83 192 275										
291	ALKOHOLPSYCHOSEN		142 15 157										
293,294	UEBRIGE ORGANISCHE PSYCHOSEN		20 23 43										
295	SCHIZOPHRENE PSYCHOSEN		25 38 63								1 1		1 1
296-299	ANDERE PSYCHOSEN		8 21 29							1 1			
300-316	NEUROSEN, PERSÖNLICHK. STÖRUNGEN U. AND. NICHT PSYCHOT. PSYCH. STÖR.		1405 339 1744									2 1 3	5 1 6
303	ALKOHOLABHÄNGIGKEIT		1342 308 1650									1 1	3 3
304	MEDIKAMENTEN-/ DROGENABHÄNGIGKEIT		5 5 10										1 1
317-319	OLIGOPHRENIEN		11 18 29				1 1	1 1		1 1	1 2 3	1 1	1 1

URSACHEN

TODESURSACHEN UND GESCHLECHT

SYSTEMATIK)

VON... BIS UNTER... STUNDEN, TAGEN BZW. JAHREN														UNBE- KANNT	M W Z	POS.-NR. DER ICD/9
25-30	30-35	35-40	40-45	45-50	50-55	55-60	60-65	65-70	70-75	75-80	80-85	85-90	90 UND MEHR			
35 5 40	103 15 118	149 32 181	161 43 204	196 39 235	339 76 415	277 68 345	195 55 250	89 46 135	41 45 86	43 59 102	24 74 98	19 56 75	12 25 37			290-319
3 1 3	12 1 13	13 3 16	14 3 17	20 5 25	32 8 40	35 4 39	22 18 40	30 22 52	18 28 46	31 50 81	18 67 85	17 56 73	10 24 34			290-299
				1 1	1 1		6 5 11	8 11 19	10 17 27	21 37 58	13 57 70	14 45 59	10 19 29			290
2 2	11 11	11 3 14	10 2 12	19 2 21	26 2 28	28 1 29	13 3 16	16 3 16	4 1 5	1 1 1	1 1 2					291
	1 1			1 1	2 2 4	1 1	2 2 2	3 2 5	1 1 2	6 6 12	3 3 6	3 4 7	2 2			293,294
1 1	1 1	2 2	4 1 5	1 1	1 2 3	5 2 7	1 6 7	3 7 10	3 6 9	1 6 7	1 4 5	2 2	1 1			295
				1 1	2 2 4	1 1 2	2 2 4	2 2	3 3	2 1 3	2 2	5 5	2 2			296-299
31 2 33	90 14 104	136 29 165	145 40 185	174 33 207	306 65 371	241 62 303	173 36 209	58 24 82	22 16 38	12 8 20	6 7 13	2 2	2 1 3			300-316
27 2 29	87 13 100	128 27 155	137 39 176	170 31 201	291 61 352	234 56 290	167 35 202	56 23 79	21 10 31	11 6 17	5 4 9	2 2	2 1 3			303
1 1	1 1	1 1	1 1	1 1	1 1	1 1			1 1	1 1						304
1 3 4	1 1		2 2	2 1 3	1 3 4	1 2 3	1 1	1 1	1 1 2	1 1						317-319

2.2 STERBEFÄLLE 1991 NACH ALTERSGRUPPEN,  
(AUSFÜHRLICHE

POS.-NR. DER ICD/9	TODESURSACHE	M W Z	GESTORBENE INSGESAMT	DAVON IM ALTER									
				UNTER 24 STUNDEN	24 STUNDEN - 7 TAGEN	7 TAGEN - 28 TAGEN	28 TAGEN - 1 JAHR	UNTER 1 JAHR	1-5	5-10	10-15	15-20	20-25
320-389	VI. KRANKHEITEN DES NERVENSYSTEMS U. DER SINNESORGANE		680 666 1346			2 1 3	18 9 27	20 10 30	23 11 34	13 10 23	11 10 21	12 8 20	15 14 29
320-326	ENTZÜNDLICHE KRANKHEITEN DES ZENTRALNERVENSYSTEMS		72 82 154			1 1 2	5 5 7	6 1 7	3 1 4	2 1 3	1 1 1	3 2 5	2 2 2
320	BAKTERIELLE MENINGITIS		34 40 74			1 1 2	4 1 4	5 1 6	2 1 3	1 1 1	1 1 1		
323	ENZEPHALITIS, MYELITIS UND ENZEPHALOMYELITIS		23 25 48						1 1 1	1 1 2		2 1 3	1 1 1
321,322, 324-326	UEBRIGE ENTZÜNDL. KRANKHEITEN DES ZENTRALNERVENSYSTEMS		15 17 32				1 1 1	1 1 1				1 1 2	1 1 1
330-337	HEREDITÄRE U. DEGENE- RATIVE KRANKHEITEN D. ZENTRALNERVENSYSTEM		269 344 613				7 7 14	7 7 14	8 2 10	3 2 5	2 2 4	2 1 3	3 3 3
332	PARKINSON' SYNDROME		105 114 219										
335	AFFEKTIONEN DER VORDERHORNANGLIEN- ZELLEN		65 57 122				5 5 10	5 5 10	3 3 3	1 1 1	2 2 2		
3352	KRANKHEITEN D. MOTORI- SCHEN NEURONS		44 49 93										
3350,.1, 3358,.9	UEBRIGE KRANKHEITEN DER VORDERHORNANG- LIENZELLEN		21 8 29				5 5 10	5 5 10	3 3 3	1 1 1	2 2 2		
330,331, 333,334, 336,337	UEBRIGE HEREDITÄRE U. DEGENERATIVE KRANKH. D. ZENTRALNERVENSYSTEMS		99 173 272				2 2 4	2 2 4	5 2 7	2 2 4	2 2 2	2 1 3	3 3 3
340-349	SONST. KRANKHEITEN DES ZENTRALNERVENSYSTEMS		267 202 469				3 1 4	3 1 4	10 8 18	7 7 14	8 8 16	4 5 9	9 9 18
340	ENZEPHALOMYELITIS DISSEMINATA		49 72 121										
342	HEMIPLEGIE		1 5 6										
343	ZEREBRALE KINDERLÄHMUNG		13 12 25				1 1 1	1 1 1	2 4 6	5 2 7	5 1 6	2 2 2	
344	SONSTIGE LÄHMUNGEN		17 10 27							1 1 1			2 2 2
345	EPILEPSIE		137 71 208				1 1 1	1 1 1	4 2 6	2 4 6	1 6 7	2 3 5	7 7 14
341, 346-349	UEBRIGE KRANKHEITEN D. ZENTRALNERVENSYSTEMS		50 32 82				1 1 2	1 1 2	4 2 6		2 1 3	2 2 2	
350-359	AFFEKTIONEN DES PERIPHEREN NERVEN- SYSTEMS		58 28 86			1 1 1		1 1 1		1 1 1		3 3 3	6 6 6
360-379	AFFEKTIONEN DES AUGES UND SEINER ANHANGSGEBILDE		3 6 9										
380-389	KRANKHEITEN DES OHRES UND DES WARZENFORTSATZES		11 4 15				3 1 4	3 1 4	2 2 2				
381-383	OTITIS MEDIA UND MASTOIDITIS		9 3 12				3 1 4	3 1 4	2 2 2				
380, 384-389	UEBRIGE KRANKHEITEN DES OHRES UND DES WARZENFORTSATZES		2 1 3										

URSACHEN

TODESURSACHEN UND GESCHLECHT

SYSTEMATIK)

VON... BIS UNTER... STUNDEN, TAGEN BZW. JAHREN

25-30	30-35	35-40	40-45	45-50	50-55	55-60	60-65	65-70	70-75	75-80	80-85	85-90	90 UND MEHR	UNBE- KANNT	M W Z	POS.-NR. DER ICD/9
20 8 28	32 13 45	38 19 57	30 21 51	31 27 58	69 37 106	67 50 117	70 76 146	56 82 138	48 65 113	65 81 146	40 71 111	16 39 55	4 14 18			320-389
1 1	1 2 3	3 2 5	4 2 6	5 3 8	8 7 15	11 12 23	8 12 20	5 10 15	3 9 12	3 3 6	5 9 14	1 2 3	1 1 1			320-326
	1 1	3 1 4	1 1 2	2 2 4	2 1 3	4 7 11	3 5 8	2 7 9	3 5 8	1 2 3	3 5 8	2 2 2				320
1 1			2 2	3 3	4 5 9	6 5 11	1 5 6	2 1 3	3 3	1 1	1 1	1 1				323
	2 2	1 1	1 2	1 1	2 1 3	1 1	4 2 6	1 2 3	1 1	2 2	2 3 5		1 1			321,322, 324-326
4 1 5	2 3 5	2 3 5	3 5 8	8 4 12	16 9 25	23 14 37	30 46 76	30 47 77	36 39 75	51 70 121	32 47 79	9 29 38	1 10 11			330-337
				1 1	3 3	3 5	5 14 19	12 14 26	20 14 34	35 35 70	22 23 45	3 11 14	1 1 2			332
	1 1 2	1 1	1 1 2	3 2 5	8 6 14	9 5 14	12 13 25	5 9 14	7 8 15	6 7 13	1 1					335
	1 1 2	1 1	1 1	3 2 5	6 5 11	6 5 11	10 12 22	4 8 12	6 8 14	6 7 13	1 1					3352
			1 1		2 1 3	3 3	2 1 3	1 1 2	1 1							3350,,1, 3358,,9
4 1 5	1 2 3	1 3 4	2 4 6	4 2 6	5 3 8	11 7 18	13 19 32	13 24 37	9 17 26	10 28 38	9 24 33	6 18 24	9 9			330,331, 333,334, 336,337
13 6 19	27 8 35	29 13 42	21 14 35	17 19 36	35 12 47	25 22 47	21 15 36	14 20 34	7 11 18	8 6 14	3 9 12	4 6 10	2 3 5			340-349
2 2	4 2 6	2 5 7	5 5 10	3 10 13	10 4 14	3 11 14	7 9 16	7 10 17	2 6 8	3 4 7	2 3 5	1 1 2				340
								1 1		1 2	1 1	1 1	1 1			342
	1 1				1 1					1 1						343
1 1	3 3	1 1		1 1	1 1	1 2	2 4	3 5	3 4			1 1 2				344
11 3 14	19 5 24	22 5 27	14 8 22	13 6 19	17 6 23	14 7 21	4 3 7	3 2 5	2 2	2 2	2 2		1 1			345
1 1 2	1 1	5 2 7	2 1 3	1 2 3	7 1 8	7 3 10	8 1 9	1 5 6	2 2 4	2 2	1 3 4	2 3 5	1 2 3			341, 346-349
3 3	1 1	4 1 5	2 2	1 1 2	9 9 18	8 2 10	9 1 10	7 4 11	1 4 5	2 1 3	3 3	2 2				350-359
							1 1	1 1	1 1		3 3	2 2	1 1			360-379
	1 1				1 1		2 1 3		1 1 2	1 1 2						380-389
					1 1		1 1 2		1 1 2	1 1 2						381-383
	1 1						1 1		1 1							380, 384-389

2.2 STERBEFÄLLE 1991 NACH ALTERSGRUPPEN,  
(AUSFÜHRLICHE

POS.-NR. DER ICD/9	TODESURSACHE	M W Z	GESTORBENE INSGESAMT	DAVON IM ALTER									
				UNTER 24 STUNDEN	24 STUNDEN - 7 TAGEN	7 TAGEN - 28 TAGEN	28 TAGEN - 1 JAHR	UNTER 1 JAHR	1-5	5-10	10-15	15-20	20-25
390-459	VII. KRANKHEITEN DES KREISLAUFSYSTEMS		44978 65864 110842	1		2	8 1 9	11 1 12	12 6 18	3 4 7	4 5 9	11 8 19	28 17 45
390-392	AKUTES RHEUMATISCHES FIEBER		1 3 4										
391	RHEUMATISCHES FIEBER MIT HERZBETEILIGUNG		1 3 4										
393-398	CHRON. RHEUMATISCHE HERZKRANKHEITEN		151 400 551							1 1			
394	MITRALKLAPPENFEHLER		55 213 268										
395	AORTENKLAPPENFEHLER		33 31 64										
396	MITRAL- UND AORTENKLAPPENFEHLER		60 144 204										
393, 398	UEBRIGE RHEUMATISCHE HERZKRANKHEITEN		3 12 15							1 1			
401-405	HYPERTONIE UND HOCHDRUCKKRANKHEITEN		1868 4014 5882						1 1			1 1	1 1
401	ESSENTIELLE HYPERTONIE		792 1632 2424									1 1	
4010	BEI DER ANGABE "MALIGN"		75 180 255										
4011	BEI DER ANGABE "BENIGNE"		82 144 226										
4019	OHNE ANGABE "MALIGN" ODER "BENIGNE"		635 1308 1943									1 1	
402	HYPERTENSIVE HERZKRANKHEIT		980 2242 3222						1 1				
4020	BEI DER ANGABE "MALIGN"		67 145 212										
4021	BEI DER ANGABE "BENIGNE"		123 256 379										
4029	OHNE ANGABE "MALIGN" ODER "BENIGNE"		790 1841 2631						1 1				
403	RENALE HYPERTONIE		59 71 130										1 1
4030	BEI DER ANGABE "MALIGN"		6 10 16										
4031	BEI DER ANGABE "BENIGNE"		5 6 11										
4039	OHNE ANGABE "MALIGN" ODER "BENIGNE"		48 55 103										1 1
404	HYPERTONIE MIT HERZ- UND NIERENKRANKHEIT		37 69 106										
4040	BEI DER ANGABE "MALIGN"		3 4 7										



URSACHEN

TODESURSACHEN UND GESCHLECHT

SYSTEMATIK)

VON... BIS UNTER... STUNDEN, TAGEN BZW. JAHREN

25-30	30-35	35-40	40-45	45-50	50-55	55-60	60-65	65-70	70-75	75-80	80-85	85-90	90 UND MEHR	UNBE- KANNT	M W Z	POS.-NR. DER ICD/9
88 41 129	161 63 224	320 113 433	451 173 624	801 255 1056	1854 600 2454	2748 1018 3766	3972 1990 5962	4272 3878 8150	4444 5421 9865	7659 12161 19820	9293 18050 27343	6462 14539 21001	2384 7521 9905			390-459
						1										390-392
						1		1			2					
						1		1			2					391
						1		1			2					
2	2	2	5	6	11	21	35	21	16	18	8	1	2			393-398
2	1	2	3	7	18	23	53	78	66	75	55	19				
	3	4	8	13	29	44	88	99	82	93	63	20	2			
			1	1	4	8	11	9	4	9	5	1	2			394
	1		3	3	9	12	26	45	41	37	27	9				
	1		4	4	13	20	37	54	45	46	32	10	2			
1	1	1	2	3	3	5	8	2	5	2						395
1	1	1	2	3	6	5	2	8	7	2	6	3				
							10	10	12	4	6	3				
1	1	1	2	2	4	8	15	9	7	7	3					396
1	1	2	4	5	10	25	21	14	35	21	7					
	1	3	2	6	9	18	40	30	21	42	24	7				
						1	1	1	4	4	1	1				393, 397,398
					1	1	1	5								
7	7	13	15	39	91	135	195	186	208	294	401	213	63			401-405
1	5	12	11	7	44	84	138	308	418	796	1136	750	302			
8	12	25	26	46	135	219	333	494	626	1090	1537	963	365			
	1	6	9	21	50	60	68	80	101	121	160	83	31			401
	3	8	5	6	23	41	57	115	159	324	459	315	117			
	4	14	14	27	73	101	125	195	260	445	619	398	148			
	1	2	1	3	6	2	3	8	4	14	18	9	4			4010
	1	2	1		4	10	4	9	22	26	49	41	11			
	2	4	2	3	10	12	7	17	26	40	67	50	15			
			1	2	6	4	6	8	14	10	20	6	5			4011
		2	1	1	4	1	5	10	16	28	44	23	10			
		2		3	10	5	11	18	30	38	64	29	15			
		4	7	16	38	54	59	64	83	97	122	68	22			4019
	2	4	4	5	15	30	48	96	121	270	366	251	96			
	2	8	11	21	53	84	107	160	204	367	488	319	118			
5	3	6	5	15	36	69	118	87	96	163	225	123	29			402
5	1	3	6		19	37	77	181	237	445	647	413	175			
	4	9	11	15	55	106	195	268	333	608	872	536	204			
3	1	3			4	5	8	7	7	9	11	7	2			4020
3	1	3	1		4	6	14	18	19	38	38	27	11			
										47	49	34	13			
1		1		1	3	8	11	10	14	20	36	15	3			4021
1		1	1	1	6	9	23	28	44	79	119	52	15			
1	2	2	5	14	29	56	99	70	75	134	178	101	24			4029
1	1	3	4		16	35	59	152	195	348	526	349	152			
		5	9	14	45	91	158	222	270	482	704	450	176			
1	3		1	2	3	4	6	9	6	6	14	2	2			403
1	1			1	1	3	1	9	9	13	15	9	6			
2	4	1	1	3	4	7	7	18	15	19	29	11	8			
						1		1	1		1	1	1			4030
1		1				1		2	3	1	2	3	1			
									4							
			1				1	1			2	2	5			4031
			1				1	2								
1	3			2	3	3	5	7	5	6	11	1	1			4039
1	4			1	4	6	6	7	6	10	21	8	6			
				3				14	11	16		9	7			
1		1		1	2	2	3	10	5	4	2	5	1			404
1		1		1	1	3	3	3	13	14	15	13	4			
					3	5	6	13	18	18	17	18	5			
1					1				1							4040
1					1	1			2	1	1					

## 2.2 STERBEFÄLLE 1991 NACH ALTERSGRUPPEN,

(AUSFÜHRLICHE

POS.-NR. DER ICD/9	TODESURSACHE	M W Z	GESTORBENE INSGESAMT	DAVON IM ALTER									
				UNTER 24 STUNDEN	24 STUNDEN - 7 TAGEN	7 TAGEN - 28 TAGEN	28 TAGEN - 1 JAHR	UNTER 1 JAHR	1-5	5-10	10-15	15-20	20-25
4041	BEI DER ANGABE "BENIGNE"		3 11 14										
4049	OHNE ANGABE "MALIGN" ODER "BENIGNE"		31 54 85										
410-414	ISCHÄEMISCHE HERZKRANKHEITEN		21267 24766 46033									2	7
410	AKUTER MYOKARDINFARKT		10442 7461 17903									2	1
411	SONST. AKUTE O. SUBAKUTE FORMEN VON ISCHÄEMI- SCHEN HERZKRANKHEITEN		769 814 1583									1	6
412	ALTER MYOKARDINFARKT		459 310 769									1	6
413	ANGINA PECTORIS		114 151 265									1	1
414	SONST. FORMEN VON CHRON. ISCHÄEMISCHEN HERZKRANKHEITEN		9483 16030 25513									1	1
415-417	KRANKHEITEN DES LUNGENKREISLAUFS		1601 1338 2939						1 1 2			1	2
415	AKUTE PULMONALE HERZKRANKHEIT		545 749 1294						1 1			1	2
4150	AKUTES COR PULMONALE		92 73 165						1 1				2
4151	LUNGENEMBOLIE		453 676 1129										2
416,417	UEBRIGE PULMONALE HERZKRANKHEITEN		1056 589 1645						1 1			1	2
420-429	SONSTIGE FORMEN VON HERZKRANKHEITEN		5156 7977 13133	1		2	8 1 9	11 1 12	11 3 14	2 2 4	4 5 9	7 5 12	16 10 26
420-422	AKUTE PERIKARDITIS, AKU- TE U. SUBAKUTE ENDOKAR- DITIS, AKUTE MYOKARDIT.		78 76 154						1 1	1 1			3 2 5
423	SONSTIGE KRANKHEITEN DES PERIKARDS		10 5 15										1
424	SONSTIGE KRANKHEITEN DES ENDOKARDS		194 267 461						2 2	1 1	1 2	1 1	1 1
425	MYOKARDIOPATHIE		461 307 768	1		2	3 3	6 6	2 2			1 1 2	5 3 8
426	STÖRUNGEN IM ERRE- GUNGSL EITUNGSSYSTEM DES HERZENS		79 69 148				1 1	1 1			1 1 2		
4260	KOMPLETTER ATRIOVEN- TRIKULÄERER BLOCK		25 23 48								1 1		
4261	SONST. U. N. N. BEZ. ATRIOVENTRIKULÄERER BLOCK		9 9 18								1 1		
4262, .3	LINKSSCHENKELBLOCK		6 9 15										
4264	RECHTSSCHENKELBLOCK		5 1 6										

URSACHEN

TODESURSACHEN UND GESCHLECHT

SYSTEMATIK)

VON... BIS UNTER... STUNDEN, TAGEN BZW. JAHREN

25-30	30-35	35-40	40-45	45-50	50-55	55-60	60-65	65-70	70-75	75-80	80-85	85-90	90 UND MEHR	UNBE- KANNT	M W Z	POS.-NR. DER ICD/9
							2 2	1 2 3	1 1 2	1 1 2		3 3	2 2			4041
		1 1		1 1	1 2	2 4	3 4	9 10	3 11 14	3 12 15	2 14 16	5 10 15	1 2 3			4049
18 3 21	59 9 68	155 25 180	241 50 291	459 73 532	1057 230 1287	1579 426 2005	2305 912 3217	2405 1709 4114	2315 2287 4602	3597 4845 8442	3888 6724 10612	2378 5066 7444	802 2406 3208			410-414
15 1 16	41 5 46	124 21 145	182 38 220	358 49 407	818 152 970	1104 251 1355	1528 527 2055	1455 840 2295	1270 982 2252	1559 1676 3235	1267 1712 2979	577 917 1494	137 290 427			410
	11 1 12	10 2 12	16 16	32 7 39	49 13 62	79 12 91	79 36 115	85 57 142	73 89 162	113 156 269	124 206 330	76 148 224	20 86 106			411
		3 3	2 2	6 6	12 4 16	50 8 58	54 12 66	61 34 95	72 45 117	90 69 159	58 69 127	41 53 94	10 16 26			412
1 1				8 8	5 5	8 9	11 3 14	11 14 25	16 16 32	16 22 38	21 41 62	13 42 55	5 11 16			413
3 1 4	7 3 10	18 2 20	41 12 53	55 17 72	173 61 234	338 154 492	633 334 967	793 764 1557	884 1155 2039	1819 2922 4741	2418 4696 7114	1671 3906 5577	630 2003 2633			414
6 9 15	17 9 26	16 19 35	15 17 32	36 28 64	70 55 125	125 66 191	186 86 272	209 150 359	170 173 343	312 234 546	253 267 520	143 170 313	41 52 93			415-417
3 7 10	14 6 20	14 13 27	12 14 26	22 19 41	39 39 78	52 44 96	64 48 112	74 94 168	50 107 157	86 126 212	72 133 205	34 74 108	9 22 31			415
1 1		2 2		1 1	2 2	7 4 11	8 3 11	11 10 21	11 12 23	22 13 35	20 10 30	5 13 18	3 6 9			4150
2 7 9	14 6 20	14 13 27	10 14 24	22 18 40	37 39 76	45 40 85	56 45 101	63 84 147	39 95 134	64 113 177	52 123 175	29 61 90	6 16 22			4151
3 2 5	3 3 6	2 6 8	3 3 3	14 9 23	31 16 47	73 22 95	122 38 160	135 56 191	120 66 186	226 108 334	181 134 315	109 96 205	32 30 62			416, 417
32 9 41	42 12 54	83 22 105	96 34 130	141 57 198	310 96 406	332 148 480	415 273 688	397 422 819	412 556 968	699 1257 1956	985 2044 3029	819 1877 2696	342 1144 1486			420-429
1 3 4	5 2 7	7 3 10	2 1 3	7 4 11	14 6 20	6 10 16	12 11 23	7 10 17	6 7 13	3 5 8	1 9 10		2 3 5			420-422
2 2				1 1	1 1	2 2	1 2 3		1 1 2	1 2 3						423
2 2	3 1 4	6 3 9	11 4 15	7 8 15	21 12 33	28 16 44	30 42 72	26 39 65	23 33 56	16 47 63	10 39 49	6 14 20	7 7			424
9 1 10	14 1 15	27 4 31	31 8 39	40 9 49	84 7 91	59 21 80	48 17 65	25 21 46	11 18 29	22 37 59	30 69 99	34 54 88	13 35 48			425
		1 1		3 3	3 3	3 1 4	5 4 9	5 3 8	6 7 13	8 17 25	23 16 39	16 13 29	4 6 10			426
					1 1		2 1 3	2 1 3	1 1 1	2 7 9	10 6 16	5 4 9	2 3 5			4260
				1 1				1 1	2 2	1 3	3 3 6	1 2 3	1 1 1			4261
						1 1 2	2 2	1 1 2		2 2	2 2	2 4	1 1			4262, .3
						1 1			1 1	1 1	1 1	1 1	1 1			4264

2.2 STERBEFÄLLE 1991 NACH ALTERSGRUPPEN,  
(AUSFÜHRLICHE

POS.-NR. DER ICD/9	TODESURSACHE	M W Z	GESTORBENE INSGESAMT	DAVON IM ALTER									
				UNTER 24 STUNDEN	24 STUNDEN - 7 TAGEN	7 TAGEN - 28 TAGEN	28 TAGEN - 1 JAHR	UNTER 1 JAHR	1-5	5-10	10-15	15-20	20-25
4265	N.N.BEZ. SCHENKELBLOCK		2										
4266	SONSTIGER HERZBLOCK		2										
			5										
			3										
			8										
4267-..9	UEBRIGE STÖRUNGEN IM ERREGUNGSLEITUNGS- SYSTEM DES HERZENS		27				1	1					
			24				1	1	1				
			51										
427	HERZRHYTHMUS- STÖRUNGEN		550				1	1			1	1	1
			1010						1	1	1	1	1
			1560				1	1	1	1	1	2	2
428	HERZINSUFFIZIENZ		3100				3	3	6		1	5	4
			4876				1	1			2	2	2
			7976				4	4	6		3	7	6
4280	STAUUNGSINSUFFIZIENZ		302						1				
			549								1	1	1
			851						1		1	1	1
4281	LINKSHERZINSUFFIZIENZ		547						2			1	
			794										
			1341						2			1	
4289	N.N.BEZ. HERZINSUFFIZIENZ		2251				3	3	3		1	4	4
			3533				1	1			1	1	1
			5784				4	4	3		2	5	5
429	MANGELHAFT BE- SCHREIBUNGEN UND KOMPLIKAT. VON HERZKRANKHEITEN		684						1	1			1
			1367						1	1			2
			2051										3
430-438	KRANKHEITEN DES ZEREBROVASKULÄREN SYSTEMS		10096						1	1		3	3
			18620						1	1		3	1
			28716										4
430	SUBARACHNOIDAL- BLUTUNG		108										2
			142									1	1
			250									1	3
431, 432	INTRAZEREBR. HAEMORRHAGIE U. SONST. U. N.N. BEZ. INTRAKRAN. BLUTUNGEN		675						1				1
			735						1			2	
			1410									2	1
433, 434	VERSCHLUSS U. STENOSE DER PRAEZEREBRALEN U. ZEREBRALEN ARTERIEN		520								1		
			757								1		
			1277										
435	ZEREBRALE ISCHAEMISCHE ATTACKEN		77										
			172										
			249										
436	AKUTE ABER MANGELH. BEZ. HIRNGEFAESS- KRANKHEITEN		4879										
			9341										
			14220										
437	SONST. U. MANGELH. BEZ. HIRNGEFAESSKRANKHEITEN		3786										
			7398										
			11184										
4370	ZEREBRALE ARTERIOSKLEROSE		1366										
			2820										
			4186										
4371	SONST. GENERALISIERTE ISCHAEMISCHE HIRNGE- FAESSKRANKHEITEN		1742										
			3172										
			4914										
4372-..9	UEBRIGE MANGELHAFT BEZ. HIRNGEFAESS- KRANKHEITEN		678										
			1406										
			2084										
438	SPAETFOLGEN VON HIRNGEFAESS- KRANKHEITEN		51										
			75										
			126										
440-448	KRANKHEITEN DER ARTERIEN, ARTERIOLEN U. KAPILLAREN		4503								1		
			8250								1		
			12753										
440	ARTERIOSKLEROSE		3916										
			7702										
			11618										
441	AORTENANEURYSMA		282										
			102										
			384										

URSACHEN

TODESURSACHEN UND GESCHLECHT  
SYSTEMATIK)

VON... BIS UNTER... STUNDEN, TAGEN BZW. JAHREN														UNBE- KANNT	M W Z	POS.-NR. DER ICD/9
25-30	30-35	35-40	40-45	45-50	50-55	55-60	60-65	65-70	70-75	75-80	80-85	85-90	90 UND MEHR			
												1	1			4265
												1	1			
		1		1						1		1	1			4266
		1		1			1	1	2	3		1	1			4267-.9
				1	2	1	1	1	3	4	7	5	1			
				1	2	1	2	1	3	6	5	5	1			
							3	2	6	10	12	10	2			
2		6	3	9	17	30	42	56	56	101	123	76	25			427
1	1	1		5	8	15	41	83	89	189	282	212	79			
3	1	7	3	14	25	45	83	139	145	290	405	288	104			
14	17	33	44	67	150	177	244	251	269	444	613	528	230			428
3	7	10	16	27	54	78	129	227	323	743	1254	1221	777			
17	24	43	60	94	204	255	373	478	592	1187	1867	1749	1007			
1	1	4	2	4	19	7	20	20	21	52	69	57	24			4280
	1	1	1	3	4	8	21	29	35	68	161	132	82			
1	2	5	3	7	23	15	41	49	56	120	230	189	106			
3	2	4	8	14	17	35	50	59	53	83	105	83	28			4281
		2	1	4	11	12	21	44	62	139	200	193	105			
3	2	6	9	18	28	47	71	103	115	222	305	276	133			
10	14	25	34	49	114	135	174	172	195	309	439	388	178			4289
3	6	7	14	20	39	58	87	154	226	536	893	896	590			
13	20	32	48	69	153	193	261	326	421	845	1332	1284	768			
2	3	3	5	7	20	27	33	27	40	104	185	159	68			429
1		1	5	4	9	7	27	39	78	217	375	363	237			
3	3	4	10	11	29	34	60	66	118	321	560	522	305			
18	21	36	67	80	243	417	584	749	930	1929	2502	1849	668			430-438
15	23	30	42	55	128	229	398	959	1442	3593	5402	4237	2061			
33	44	66	109	135	371	646	982	1708	2372	5522	7904	6086	2729			
2	5	10	10	8	16	22	12	4	6	4	3	3	1			430
4	8	17	10	7	11	15	19	16	9	7	11	6				
6	13	27	20	15	27	37	31	20	15	11	14	9	1			
8	9	20	29	37	94	99	84	67	57	69	57	35	9			431, 432
6	11	18	28	28	46	73	63	90	84	109	117	64	12			
14	20	31	47	65	140	172	147	157	141	178	174	99	21			
5	4	3	12	11	32	49	51	57	57	88	91	46	14			433, 434
4	3	2	7	5	16	18	28	57	74	158	194	143	47			
9	7	5	19	16	48	67	79	114	131	246	285	189	61			
						1	2	6	5	12	28	15	8			435
			1			1	2	7	11	31	53	48	18			
			1			2	4	13	16	43	81	63	26			
2	2	2	10	16	81	171	313	438	523	1020	1226	806	269			436
	1		6	11	47	94	207	554	848	2004	2804	1970	795			
2	3	2	16	27	128	265	520	992	1371	3024	4030	2776	1064			
1	1	1	5	8	19	75	118	172	271	728	1087	937	363			437
1				4	5	26	78	233	412	1261	2207	1990	1181			
2	1	1	5	12	24	101	196	405	683	1989	3294	2927	1544			
		1	1	1	5	18	29	47	84	257	402	384	137			4370
1				2	10	20	73	145	473	818	779	499				
1		1	1	3	5	28	49	120	229	730	1220	1163	636			
			3	3	9	37	60	88	151	342	485	397	167			4371
					2	10	39	105	189	536	1005	845	441			
			3	3	11	47	99	193	340	878	1490	1242	608			
1	1		1	4	5	20	29	37	36	129	200	156	59			4372-.9
				2	3	6	19	55	78	252	384	366	241			
1	1		1	6	8	26	48	92	114	381	584	522	300			
			1		1	4	5	11	8	23	10	7	4			438
			1		3	2	1	2	4	31	16	16	8			
					4	2	5	7	15	77	26	23	12			
3	8	7	4	24	54	100	210	265	353	776	1210	1030	459			440-448
	2		5	13	11	19	91	204	422	1276	2319	2363	1523			
3	10	8	9	37	65	119	301	469	775	2052	3529	3393	1982			
		2	2	11	26	67	142	193	265	670	1109	979	450			440
		1	1	4	6	12	69	167	368	1170	2163	2265	1476			
	1	2	3	15	32	79	211	360	633	1840	3272	3244	1926			
1	4	3	1	3	10	16	36	50	46	58	41	13				441
	1	1	1	3	1	2	11	9	17	19	25	10				
1	5	4	2	6	11	18	47	59	63	77	66	23	2			

2.2 STERBEFÄLLE 1991 NACH ALTERSGRUPPEN,  
(AUSFÜHRLICHE

POS.-NR. DER ICD/9	TODESURSACHE	M W Z	GESTORBENE INSGESAMT	DAVON IM ALTER											
				UNTER 24 STUNDEN	24 STUNDEN - 7 TAGEN	7 TAGEN - 28 TAGEN	28 TAGEN - 1 JAHR	UNTER 1 JAHR	1-5	5-10	10-15	15-20	20-25		
444	ARTERIELLE EMBOLIE U. THROMBOSE		160 313 473												
442, 443, 446-448	UEBRIGE KRANKHEITEN DER ARTERIEN, ARTERI- OLEN U. KAPILLAREN		145 133 278								1 1				
451-459	KRANKH. D. VENEN, LYMPH- GEF. SOW. SONST. KRANKH. DES KREISLAUFSYSTEMS		335 496 831											2 2 4	

URSACHEN

TODESURSACHEN UND GESCHLECHT  
SYSTEMATIK)

VON... BIS UNTER... STUNDEN, TAGEN BZW. JAHREN														UNBE- KANNT	M W Z	POS.-NR. DER ICD/9
25-30	30-35	35-40	40-45	45-50	50-55	55-60	60-65	65-70	70-75	75-80	80-85	85-90	90 UND MEHR			
	1			4	9	9	21	14	21	24	35	20	2			444
	1			3	2	3	8	20	26	64	97	57	33			
				7	11	12	29	34	47	88	132	77	35			
2	3	2	1	6	9	8	11	8	21	24	25	18	7			442,443,
			3	3	2	2	3	8	11	23	34	31	12			446-448
2	3	2	4	9	11	10	14	16	32	47	59	49	19			
2	5	8	8	16	18	38	42	40	40	34	46	29	7			451-459
4	2	2	11	15	18	23	39	47	57	85	101	57	33			
6	7	10	19	31	36	61	81	87	97	119	147	86	40			

2.2 STERBEFÄLLE 1991 NACH ALTERSGRUPPEN,  
(AUSFÜHRLICHE

POS.-NR. DER ICD/9	TODESURSACHE	M W Z	GESTORBENE INSGESAMT	DAVON IM ALTER									
				UNTER 24 STUNDEN	24 STUNDEN - 7 TAGEN	7 TAGEN - 28 TAGEN	28 TAGEN - 1 JAHR	UNTER 1 JAHR	1-5	5-10	10-15	15-20	20-25
460-519	VIII. KRANKHEITEN DER ATMUNGSORGANE		5946 4681 10627			1 1	17 9 26	17 10 27	17 6 23	2 5 7	5 4 9	14 6 20	16 4 20
460-466	AKUTE INFESTIONEN DER ATMUNGSORGANE		60 56 116				4 2 6	4 2 6	7 3 10	1 1 1		2 1 3	1 1 1
465	AKUTE INFESTION DER OB. LUFTWEGE AN MEHRE- REN U.N.N.BEZ. STELLEN		6 8 14				1 1 2	1 1 2	1 1 1	1 1 1			
466	AKUTE BRONCHITIS UND BRONCHIOLITIS		43 39 82				2 1 3	2 1 3	1 2 3			1 1 2	
460-464	UEBRIGE AKUTE INFESTIONEN DER ATMUNGSORGANE		11 9 20				1 1 1	1 1 1	5 1 6			1 1 1	1 1 1
470-478	SONSTIGE KRANKHEITEN DER OBEREN LUFTWEGE		5 8 13				1 1 1	1 1 1	1 1 1				
480-487	PNEUMONIE UND GRIPPE		1418 1898 3316			1 1	12 5 17	12 6 18	7 1 8	2 1 3	2 3 5	7 1 8	4 3 7
480-486	PNEUMONIE		1407 1871 3278			1 1	12 5 17	12 6 18	7 1 8	2 1 3	2 2 4	6 1 7	4 3 7
480	VIRUSPNEUMONIE		31 25 56				5 2 7	5 2 7	1 1 2			2 2 2	1 1 1
481	PNEUMOKOKKENPNEUMONIE		46 31 77										
482, 483	PNEUMONIE DURCH SONSTIGE ERREGER		86 78 164								1 1		
485	BRONCHOPNEUMONIE DURCH N.N.BEZ. ERREGER		948 1335 2283			1 1	4 2 6	4 3 7	4 4 4	2 1 3	2 1 3	3 1 4	2 2 4
486	PNEUMONIE DURCH N.N.BEZ. ERREGER		296 402 698				3 1 4	3 1 4	2 2 2			1 1 1	1 1 2
487	GRIPPE		11 27 38								1 1	1 1	
4870	GRIPPE MIT PNEUMONIE		5 14 19								1 1	1 1	
4871-.8	GRIPPE MIT BETEILIGUNG ANDERER ORGANE		6 13 19										
490-496	CHRON. OBSTRUKTIVE LUNGENKRANKHEITEN UND VERWANDTE AFFEKTIONEN		3705 1886 5591				1 1 2	1 1 2	1 1 2	1 1 1	2 1 3	5 3 8	9 3 9
490-493	N.N.BEZ.U.CHRONISCHE BRONCHITIS, EMPHYSEM UND ASTHMA		3603 1822 5425				1 1 2	1 1 2	1 1 2	1 1 1	2 1 3	5 3 8	7 3 7
490, 491	N.N.BEZ.U.CHRONISCHE BRONCHITIS		2340 1011 3351				1 1 2	1 1 2	1 1 2			1 1 1	1 1 1
492	EMPHYSEM		704 334 1038										1 1 1
493	ASTHMA		559 477 1036							1 1 1	2 1 3	4 3 7	5 3 5
494-496	UEBRIGE OBSTRUKTIVE KRANKHEITEN DER LUNGE		102 64 166										2 2 2
494	BRONCHIEKTASIE		13 12 25										1 1 1



URSACHEN

TODESURSACHEN UND GESCHLECHT

SYSTEMATIK)

VON... BIS UNTER... STUNDEN, TAGEN BZW. JAHREN														UNBE- KANNT	M W Z	POS.-NR. DER ICD/9
25-30	30-35	35-40	40-45	45-50	50-55	55-60	60-65	65-70	70-75	75-80	80-85	85-90	90 UND MEHR			
19 10 29	26 15 41	50 25 75	45 15 60	84 38 122	192 83 275	337 111 448	533 207 740	594 330 924	656 383 1039	1024 786 1810	1202 1146 2348	844 990 1834	269 507 776			460-519
		2 1 3	1 1	2 1 3	1 2 3	6 6	2 3 5	1 6 7	1 4 5	5 7 12	8 12 20	7 8 15	10 5 15			460-466
				1 1 2					1 1	1 1	1 2	2 2	1 2			465
		2 1 3	1 1		1 2 3	5 5	1 2 3	1 6 7	1 2 3	4 6 10	7 8 15	7 4 11	9 4 13			466
				1 1		1 1	1 2		1 1	1 1	3 3	2 2				460-464
			1 1	1 2	2 2	1 1		1 1	1 1	1 2		1 1				470-478
9 7 16	14 7 21	27 10 37	25 7 32	38 13 51	62 25 87	73 38 111	105 54 159	103 94 197	100 128 228	199 316 515	301 509 810	245 430 675	83 245 328			480-487
9 7 16	13 6 19	26 9 35	25 7 32	38 12 50	61 24 85	72 38 110	103 51 154	102 90 192	100 126 226	197 314 511	300 506 806	245 425 670	83 242 325			480-486
		1 1 2	2 2	2 2		2 2	2 2 4	2 2 4	1 1 2	3 4 7	3 5 8	3 4 7	1 3 4			480
	1 1 2	2 1 3	2 2	3 2 5	8 2 10	5 1 6	7 1 8	2 5 7	2 2 4	5 5 10	3 6 9	4 2 6	2 3 5			481
1 1	2 2	1 1	2 1 3	4 2 6	5 2 7	7 6 13	5 2 7	9 6 15	5 9 14	9 18 27	22 17 39	13 7 20	2 6 8			482, 483
5 4 9	6 5 11	17 6 23	14 5 19	22 4 26	32 16 48	40 23 63	68 28 96	66 51 117	71 91 162	136 219 355	208 372 580	180 328 508	66 175 241			485
4 2 6	4 4	5 1 6	5 1 6	7 4 11	16 4 20	18 8 26	21 18 39	23 26 49	21 23 44	44 68 112	64 106 170	45 84 129	12 55 67			486
	1 1 2	1 1 2		1 1	1 1 2	1 1	2 3 5	1 4 5	2 2 2	2 2 4	1 3 4	5 5 5	3 3 3			487
	1 1	1 1					1 1 2	1 3 4	1 1	1 1	1 1 2	4 4 4	1 1 1			4870
	1 1	1 1		1 1	1 2	1 1	1 2 3	1 1	1 1	2 1 3	2 2 2	1 1 1	2 2 2			4871-..8
5 2 7	8 4 12	10 11 21	9 6 15	30 12 42	101 46 147	220 60 280	340 134 474	415 187 602	473 200 673	696 331 1027	758 408 1166	485 347 832	137 131 268			490-496
4 2 6	8 4 12	9 10 19	9 6 15	26 12 38	98 43 141	211 58 269	335 130 465	397 181 578	460 189 649	684 320 1004	744 396 1140	469 339 808	133 125 258			490-493
	2 2	2 1 3	4 4	13 3 16	41 13 54	128 24 152	211 62 273	258 93 351	311 100 411	449 189 638	509 237 746	314 214 528	94 73 167			490, 491
	2 2	1 1		1 1	20 3 23	30 2 32	54 18 72	68 35 103	85 34 119	145 64 209	149 78 227	119 72 191	30 27 57			492
4 2 6	4 4 8	7 8 15	5 6 11	12 9 21	37 27 64	53 32 85	70 50 120	71 53 124	64 55 119	90 67 157	86 81 167	36 53 89	9 25 34			493
1 1		1 1 2		4 4	3 9 6	9 2 11	5 4 9	18 6 24	13 11 24	12 11 23	14 12 26	16 8 24	4 6 10			494-496
1 1				3 3	1 1	1 1	1 1 2	2 1 3	2 2	2 1 3	1 2 3	1 1 1	1 3 4			494

2.2 STERBEFÄLLE 1991 NACH ALTERSGRUPPEN,  
(AUSFÜHRLICHE

POS.-NR. DER ICD/9	TODESURSACHE	M W Z	GESTORBENE INSGESAMT	DAVON IM ALTER										
				UNTER 24 STUNDEN	24 STUNDEN - 7 TAGEN	7 TAGEN - 28 TAGEN	28 TAGEN - 1 JAHR	UNTER 1 JAHR	1-5	5-10	10-15	15-20	20-25	
500-508	PNEUMOKONIOSEN UND LUNGENKRANKH. DURCH AEUSSERE WIRKSTOFFE		249 17 266							1 1			1 2 1	
502	PNEUMOKONIOSE DURCH SONST. KIESELSAEUREN O. KIESELSAURE SALZE		212 6 218											
500,501, 503-508	UEBRIGE STAUBLUNGEN- KRANKH. U. LUNGENKRANKH. D. AEUSSERE WIRKSTOFFE		37 11 48							1 1			1 2 1	
510-519	SONSTIGE KRANKHEITEN DER ATMUNGSORGANE		509 816 1325							1 1				2 1 3
510	PLEURAEMPYEM		26 6 32											1 1
511	PLEURITIS		21 12 33											
513	LUNGEN- UND MEDIASTINALABSZESS		12 11 23											1 1
514	STAUNUNG UND HYPOSTASE DER LUNGEN		333 698 1031										1 1	
512, UEBRIGE KRANKHEITEN 515-519 DER ATMUNGSORGANE			117 89 206							1 1				1 1

URSACHEN

TODESURSACHEN UND GESCHLECHT

SYSTEMATIK)

VON... BIS UNTER... STUNDEN, TAGEN BZW. JAHREN

25-30	30-35	35-40	40-45	45-50	50-55	55-60	60-65	65-70	70-75	75-80	80-85	85-90	90 UND MEHR	UNBE- KANNT	M W Z	POS.-NR. DER ICD/9
1 1 2			1  1	2  2	4  4	11  11	51  51	37 4 41	42 1 43	41 1 42	37 6 43	19  19	1 2 3			500-508
					1  1	10  10	49  49	32 2 34	38  38	38 1 39	30 2 32	14  14	1 1 1			502
1 1 2			1  1	2  2	3  3	1  1	2  2	5 2 7	4 1 5	3  3	7 4 11	5  5	1 1 2			500,501, 503-508
4  4	4 4 8	11 3 14	9 1 10	11 11 22	22 10 32	27 12 39	35 16 51	38 38 76	39 50 89	82  130 212	98  211 309	88  204 292	38  124 162			510-519
1  1	  1 1	2  2		2  2	7  7	7  7	1  1	1 1 2	1  1		1 2 3	1  1	1  1			510
		1  1	2  2			1  1	1  1	1 1 2	3 1 4	4 3 7	3 5 8	3 1 4	2 1 3			511
		1  1	3  3	2 1 3		1 2 3	1 2 3	2 1 3		2  1	1  1					513
1  1	1 2 3	1 2 3	2  2	2 3 5	5 4 9	14 4 18	16 7 23	16 24 40	22 41 63	60 106 166	81 189 270	77 194 271	35 121 156			514
2  2	3 1 4	6 1 7	2 1 3	5 7 12	10 4 14	4 6 10	16 7 23	18 11 29	13 7 20	16 19 35	13 14 27	7 9 16	2  2			512, 515-519

## 2.2 STERBEFÄLLE 1991 NACH ALTERSGRUPPEN,

(AUSFÜHRLICHE

POS.-NR. DER ICD/9	TODESURSACHE	M W Z	GESTORBENE INSGESAMT	DAVON IM ALTER									
				UNTER 24 STUNDEN	24 STUNDEN - 7 TAGEN	7 TAGEN - 28 TAGEN	28 TAGEN - 1 JAHR	UNTER 1 JAHR	1-5	5-10	10-15	15-20	20-25
520-579	IX. KRANKHEITEN DER VERDAUUNGSORGANE		6144 4755 10899			1 1 2	2 4 6	3 5 8	3 7 10	2 1 3	2 1 3	5 1 6	10 6 16
520-529	KRANKH. D. MUNDHÖEHLE, SPEICHELDRUESEN UND DER KIEFER		5 7 12						1 1				
530-537	KRANKH. D. SPEISERDEHRE, DES MAGENS UND DES ZWÖELFFINGERDARMES		603 629 1232				1 1	1 1					1 1
530	KRANKHEITEN DER SPEISERDEHRE		32 18 50										
531	MAGENGESCHWUER		295 383 678										
532	ULCUS DUODENI		208 168 376										1 1
533	ULCUS PEPTICUM OHNE ANGABE D. SITZES		18 10 28				1 1	1 1					
535	GASTRITIS UND DUODENITIS		26 22 48										
534, 536,537	UEBRIGE KRANKHEITEN DES MAGENS UND DES ZWÖELFFINGERDARMES		24 28 52										
540-543	APPENDIZITIS		79 67 146								2 1 3		2 2
540	AKUTE APPENDIZITIS		73 58 131								2 1 3	1 1	2 2
5400	MIT GENERALISIRTER PERITONITIS		49 33 82								2 1 3	1 1	2 2
5401	MIT PERITONEALEM ABSZESS		15 13 28										
5409	OHNE ANGABE EINER PERITONITIS		9 12 21										
541,542	APPENDIZITIS O.N.A. U. SONST. APPENDIZITIS		5 7 12										
543	SONSTIGE KRANKHEITEN DER APPENDIX		1 2 3										
550-553	EINGEWEIDEBRUECHE		91 112 203									1 1	
550	LEISTENBRUCH		53 18 71									1 1	
5500	LEISTENBRUCH MIT GANGRAEN		14 4 18										
5501	LEISTENBRUCH MIT VERSCHLUSS, O. ANGABE EINER GANGRAEN		24 11 35									1 1	
5509	LEISTENBRUCH O. ANGABE VON VERSCHLUSS ODER GANGRAEN		15 3 18										
551	SONST. EINGEWEIDE- BRUECHE MIT GANGRAEN		6 25 31										
552	SONST. EINGEWEIDE- BRUECHE M. EINKLEMMUNG, O. ANG. EINER GANGRAEN		21 47 68										

URSACHEN

TODESURSACHEN UND GESCHLECHT

SYSTEMATIK)

VON... BIS UNTER... STUNDEN, TAGEN BZW. JAHREN														UNBE- KANNT	M W Z	POS.-NR. DER ICD/9
25-30	30-35	35-40	40-45	45-50	50-55	55-60	60-65	65-70	70-75	75-80	80-85	85-90	90 UND MEHR			
91 22 113	205 71 276	392 106 498	357 123 480	520 173 693	910 322 1232	846 382 1228	742 414 1156	505 454 959	370 441 811	460 628 1088	439 858 1297	223 542 765	59 198 257			520-579
				1	1		1					2	2			520-529
				1	1		1		1	1	2	2	2			
5	9 4 13	20 5 25	26 4 30	26 9 35	50 16 66	64 21 85	59 35 94	59 50 109	58 66 124	79 113 192	89 156 245	47 115 162	11 34 45			530-537
1		1	2 1	1 1	5	3	6 2	4		3	3	3				530
1		1	3	2	5	3	8	4	4	6	6	7				
1	3 1 4	9 2 11	10 3 13	10 2 12	22 9 31	35 13 48	29 23 52	25 29 54	30 40 70	41 66 107	47 100 147	26 73 99	7 22 29			531
2	3 2 5	9 2 11	11	11 4 15	17 5 22	23 6 29	18 7 25	24 15 39	20 18 38	29 35 64	27 42 69	12 23 35	2 8 10			532
			1			2	2		2	2	6	2				533
			1			2 2 4	2	3 3	1 3	2	4 10	2				
	3 1 4	1 1 2	1 1	1 2	4 1 5		3 1 4	1 1 2	2 1 3	2 2 4	4 4 8	3 7 10	1 2 3			535
1			1	3 1	2 1	1	1 2	5 2	4 2	2 7	2 3	1 8 9	1 2 3			534, 536,537
1		1	2 1 3	1 1 2	7 1 8	6 4 10	6 3 9	8 9 17	9 8 17	12 11 23	17 13 30	5 10 15	1 3 4			540-543
		1	2 1 3	1 1	7 7	6 4 10	4 3 7	8 9 17	8 7 15	11 9 20	16 11 27	5 8 13	1 3 4			540
		1	2 1 3	1	4	3 2 5	4 1 5	5 3 8	7 5 12	7 5 12	10 8 18	2 5 7				5400
					1	2		2	1	2	4	2	1			5401
					1	3	2	3	1	2	2	1	1			
					2	1		1		2	2	1	2			5409
					2	2		4	1	4	3	3	2			
1				1			2			1	1	2				541,542
1				1			2		1	2	3	2				
					1				1	1						543
					4 4 1	9 5 14	6 5 11	6 7 13	4 5 9	18 24 42	22 38 60	14 15 29	7 8 15			550-553
					2	4	3	4	3	11	16	5	4			550
					2	4	3	3	3	5	3	8	4			
						1		2	1	2	4	1	3			5500
					1			2	1	2	4	1	1			
					1	2	1	2		5	8	4	3			5501
					1	2	1	4		7	10	2	6			
					1	1	2		2	4	4		1			5509
					1	1	2	1	2	5	5					
							1					3	2			551
							1		1	10	9	4	7			
					1	2	2	1	2	6	4	4	1			552
				1	2 3	3 5	3 5	4 5	2	7 13	16 20	6 10	3 4			

## 2.2 STERBEFÄLLE 1991 NACH ALTERSGRUPPEN,

(AUSFÜHRLICHE

POS.-NR. DER ICD/9	TODESURSACHE	M W Z	GESTORBENE INSGESAMT	DAVON IM ALTER									
				UNTER 24 STUNDEN	24 STUNDEN - 7 TAGEN	7 TAGEN - 28 TAGEN	28 TAGEN - 1 JAHR	UNTER 1 JAHR	1-5	5-10	10-15	15-20	20-25
553	SONST. EINGEWEIDEBRUCHE O. ANG. EINER EINKLEMMUNG ODER GANGRAEN		11 22 33										
555-558	NICHTINFECTIOSE ENTERITIS UND KOLITIS		242 472 714			1 1	1 2	1 2 3	1 2 3	1 1		1 1	
555,556	REGIONALE ENTERITIS UND IDIOPATHISCHE PROKTOKOLITIS		36 38 74									1 1	
557	VASKULÄRE INSUFFIZIENZ DES DARMS		186 410 596										
558	SONST. NICHTINFECTIOSE GASTROENTERITIS UND KOLITIS		20 24 44			1 1	1 2	1 2 3	1 2 3	1 1			
560-569	SONST. KRANKHEITEN DES DARMS UND BAUCHFELLS		287 539 826			1 1		1 3 4	1 2 3	1 1		1 1	1 1 2
560	DARMVERSCHLUSS O. ANG. EINES EINGEWEIDEBRUCHS		158 314 472				2 2	2 2	1 1 2	1 1		1 1	1 1
5601	PARALYTISCHER ILEUS		32 59 91										
5602	VOLVULUS		10 18 28						1 1				
5600, 5603-.9	SONST. ARTEN VON DARMVERSCHLUSS, U. DARMVERSCHLUSS N.N. BEZ.		116 237 353				2 2	2 2	1 1	1 1		1 1	1 1
562	DARMDIVERTIKEL		34 76 110										
567	PERITONITIS		61 103 164			1 1		1 1 2	1 1				1 1
564-566, 568, 569	UEBRIGE KRANKHEITEN DES DARMS UND DES BAUCHFELLS		34 46 80										
570-579	SONST. KRANKHEITEN DER VERDAUUNGSORGANE		4837 2929 7766						1 2 3	1 1		2 2	7 4 11
570	AKUTE UND SUBAKUTE GELBE LEBERATROPHIE		14 8 22										
571	CHRONISCHE LEBERKRANKHEIT UND -ZIRRHOSE		3779 1738 5517						1 1	1 1			5 3 8
5712	ALKOHOLISCHE LEBERZIRRHOSE		2521 869 3390										4 1 5
5715	LEBERZIRRHOSE OHNE ANGABE VON ALKOHOL		823 654 1477							1 1			2 2
5710, .1, .3, .4, 5716-.9	SONST. U. N.N. BEZ. CHRON. KRANKHEITEN D. LEBER		435 215 650						1 1				1 1
572	LEBERABSZESS U. FOLGEN VON CHRONISCHER LEBERKRANKHEIT		74 61 135						1 1			1 1	
573	SONST. AFFEKTIONEN DER LEBER		10 10 20										
574	CHOLELITHIASIS		179 392 571										1 1
575	SONST. AFFEKTIONEN DER GALLENBLASE		83 147 230										

URSACHEN

TODESURSACHEN UND GESCHLECHT  
SYSTEMATIK)

VON... BIS UNTER... STUNDEN, TAGEN BZW. JAHREN														UNBE- KANNT	M W Z	POS.-NR. DER ICD/9
25-30	30-35	35-40	40-45	45-50	50-55	55-60	60-65	65-70	70-75	75-80	80-85	85-90	90 UND MEHR			
					1 2 3	3 1 4	2 2	1 1	1 2 3	1 2 3	2 10 12	2 2 4	1 1			553
	3 3 6	1 3 4	3 1 4	9 1 10	13 6 19	14 7 21	24 22 46	24 32 56	24 59 83	50 104 154	48 116 164	19 81 100	6 33 39			555-558
	2 2 4	1 1	1 1	5 1 6	2 2 4	3 1 4	2 6 8	2 9 5	5 7 12	9 5 14	3 6 9	1 4 5				555,556
	1 1 2	1 1 2	1 1 2	2 2	9 3 12	10 6 16	20 15 35	19 26 45	19 50 69	40 96 136	43 108 151	15 73 88	6 30 36			557
		1 1	1 1	2 2	2 1 3	1 1 1	2 1 3	3 3 6	2 2	1 3 4	2 2 4	3 4 7	3 3			558
3 3 3	6 3 9	4 1 5	4 5 9	6 4 10	16 9 25	24 17 41	34 24 58	28 57 85	28 64 92	43 87 130	46 125 171	32 103 135	8 34 42			560-569
3 3	4 3 7	1 1 2	1 1	4 3 7	5 2 7	12 8 20	16 10 26	18 28 46	14 34 48	24 48 72	26 80 106	21 65 86	6 28 34			560
1 1	2 2			1 1	2 2	6 3 9	3 2 5	4 4 8	2 8 10	6 10 16	2 12 14	2 14 16	1 6 7			5601
						1 1	1 1	3 2 5	2 2	1 1 2	2 6 8	1 4 5	1 2 3			5602
2 2	2 3 5	1 1 2	1 1	3 3 6	3 2 5	5 5 10	13 7 20	11 22 33	12 24 36	17 37 54	22 62 84	18 47 65	4 20 24			5600, 5603-..9
	1 1	1 1	1 2	4 4 8	2 3 5	6 5	3 9 11	4 9 12	4 13 17	4 15 19	5 13 18	3 12 15	1 1			562
	1 1	1 1	2 3 5	1 1 2	5 1 6	4 3 7	9 7 16	4 9 13	6 16 22	10 15 25	12 23 35	5 19 24	3 3			567
		1 1	1 1	1 1	2 2 4	6 3 9	3 2 5	3 11 14	4 1 5	5 9 14	3 9 12	3 7 10	2 2 4			564-566, 568,569
83 21 104	187 61 248	366 97 463	322 112 434	477 157 634	819 286 1105	729 328 1057	612 325 937	380 299 679	247 238 485	258 288 546	217 408 625	104 218 322	26 84 110			570-579
2 2		1 1	1 1	1 1 2	3 1 4	3 1 3	2 1 3	2 1 3	1 2	1 1						570
50 16 66	143 47 190	298 77 375	268 97 385	413 139 552	726 242 968	638 265 903	528 254 782	280 180 460	169 129 298	148 109 257	81 115 196	26 48 74	6 15 21			571
37 10 47	121 38 159	237 63 300	208 69 277	305 100 405	522 170 692	454 165 619	347 136 483	149 63 212	63 29 92	52 11 63	18 7 25	2 4 6	2 3 5			5712
5 2 7	7 5 12	26 6 32	35 15 50	54 26 80	128 46 174	111 67 178	138 88 226	93 90 183	83 85 168	73 86 159	45 96 141	22 33 55	3 6 9			5715
8 4 12	15 4 19	35 8 43	25 13 38	54 13 67	76 26 102	73 33 106	43 30 73	38 27 65	23 15 38	23 12 35	18 12 30	2 11 13	1 6 7			5710,..1, ..3,..4, 5716-..9
2 1 3	2 2 4	4 4 8	8 4 12	11 1 12	14 7 21	12 6 18	7 9 16	3 5 8	2 6 8	4 7 11	2 7 9	1 1 2	1 1 1			572
1 1					1 1	1 1	1 1 2	3 2 5	2 2	3 3	1 1 2	1 1 2	1 1			573
1 2 3	1 1 2	2 2 4	4 2 6	3 3 6	8 7 15	3 15 18	10 20 30	19 39 58	22 36 58	35 71 106	43 104 147	22 65 87	5 25 30			574
		1 1	1 2	1 1 2	1 1 2	1 3 4	5 3 8	8 10 18	10 11 21	18 22 40	22 50 72	12 25 37	4 19 23			575

2.2 STERBEFÄLLE 1991 NACH ALTERSGRUPPEN,  
(AUSFÜHRLICHE

POS.-NR. DER ICD/9	TODESURSACHE	M W Z	GESTORBENE INSGESAMT	DAVON IM ALTER									
				UNTER 24 STUNDEN	24 STUNDEN - 7 TAGEN	7 TAGEN - 28 TAGEN	28 TAGEN - 1 JAHR	UNTER 1 JAHR	1-5	5-10	10-15	15-20	20-25
5750,.1	CHOLEZYSTITIS OHNE ANGABE VON STEINEN		54 80 134										
5752-.9	UEBRIGE KRANKHEITEN DER GALLENBLASE		29 67 96										
576	SONST. AFFEKTIONEN DES GALLENSYSTEMS		39 46 85										
5761	CHOLANGITIS		22 18 40										
5760, UEBRIGE AFFEKTIONEN 5762-.9 DES GALLENSYSTEMS			17 28 45										
577	KRANKHEITEN DER BAUCHSPEICHELDRUESE		465 330 795									1 1 2	1 1 2
578	MAGEN-DARM-BLUTUNG		192 195 387										
579	INTESTINALE MALABSORPTION		2 2 4						1 1				



URSACHEN

TODESURSACHEN UND GESCHLECHT  
SYSTEMATIK)

VON... BIS UNTER... STUNDEN, TAGEN BZW. JAHREN														UNBE- KANNT	M W Z	POS.-NR. DER ICD/9
25-30	30-35	35-40	40-45	45-50	50-55	55-60	60-65	65-70	70-75	75-80	80-85	85-90	90 UND MEHR			
			1 1	1 1	1 1	1 2	2 4	5 9	8 12	12 16 28	13 26 39	7 18 25	3 6 9			5750,.1
				1 1	1 1		1 4	3 6 9	2 7 9	6 6 12	9 24 33	5 7 12	1 13 14			5752-.9
		1 1		1 1	1 3 4	2 2 4	1 2 3	6 3 9	6 6 12	7 8 15	9 12 21	4 9 13	1 1 2			576
				1 1		3 3	1 1 2	2 1 3	4 3 7	5 3 8	5 6 11	2 1 3				5761
					1 1	1 2 3		4 2 6	2 3 5	2 5 7	4 6 10	2 8 10	1 1 2			5760, 5762-.9
23 2 25	40 11 51	55 11 66	37 7 44	36 11 47	47 20 67	52 28 80	40 27 67	40 48 88	23 32 55	23 38 61	28 57 85	14 31 45	5 6 11			577
4 4	1 1	6 1 7	4 4	10 1 11	18 5 23	17 9 26	18 8 26	19 11 30	15 14 29	22 30 52	30 62 92	24 37 61	4 17 21			578
				1 1							1 1					579

## 2.2 STERBEFÄLLE 1991 NACH ALTERSGRUPPEN,

(AUSFÜHRLICHE

POS.-NR. DER ICD/9	TODESURSACHE	M W Z	GESTORBENE INSGESAMT	DAVON IM ALTER									
				UNTER 24 STUNDEN	24 STUNDEN - 7 TAGEN	7 TAGEN - 28 TAGEN	28 TAGEN - 1 JAHR	UNTER 1 JAHR	1-5	5-10	10-15	15-20	20-25
580-629	X. KRANKHEITEN DER HARN- UND GESCHLECHTS- ORGANE		1133 1127 2260						2 1 3	1 1 2		1 1 2	8 1 9
580-589	NEPHRITIS, NEPHROTI- SCHES SYNDROM UND NEPHROSE		429 511 940						2 1 3	1 1 2		1 1 2	8 1 8
580	AKUTE GLOMERULO- NEPHRITIS		6 5 11									1 1	
581	NEPHROTISCHES SYNDROM		13 12 25										1 1
582	CHRONISCHE GLOMERULONEPHRITIS		34 27 61						1 1		1 1		2 2
583	NEPHRITIS U. NEPHRO- PATHIE, O. ANGABE, OB AKUT ODER CHRONISCH		18 23 41										
584-586	NIERENVERSAGEN AKUT, CHRON. U. O. N. A.		336 418 754						1 1 2	1 1		1 1	5 5
587	N. N. BEZ. SCHRUMPFNIERE		15 13 28										
588, 589	UEBRIGE KRANKHEITEN DER NIERE		7 13 20										
590-599	SONST. KRANKHEITEN DER HARNORGANE		384 579 963										1 1
590	INFEKTIOSE NIERENKRANKHEITEN		261 432 693										
5900	CHRON. PYELONEPHRITIS UND CHRON. PYONEPHROSE		184 293 477										
5901	AKUTE PYELONEPHRITIS UND AKUTE PYONEPHROSE		39 85 124										
5902	NIERENABSZESS UND PERINEPHRITISCHER ABSZESS		9 14 23										
5903-.9	UEBRIGE INFEKTIOSE NIERENKRANKHEITEN		29 40 69										
591	HYDRONEPHROSE		10 11 21										
592, 594	NIEREN- U. HARNLEITER- STEINE U. STEINE IN DEN UNTEREN HARNORGANEN		45 81 126										
595	HARNBLASENENTZÜNDUNG		10 16 26										1 1
593, 596-599	UEBRIGE KRANKHEITEN DER HARNORGANE		58 39 97										
600-608	KRANKHEITEN D. MAENN- LICHEN GESCHLECHTS- ORGANE		320 320										
600	PROSTATAHYPERPLASIE		305 305										
601	ENTZÜNDLICHE KRANKHEITEN DER PROSTATA		5 5										
602	SONST. AFFEKTIONEN DER PROSTATA		2 2										

URSACHEN

TODESURSACHEN UND GESCHLECHT

SYSTEMATIK)

VON... BIS UNTER... STUNDEN, TAGEN BZW. JAHREN

25-30	30-35	35-40	40-45	45-50	50-55	55-60	60-65	65-70	70-75	75-80	80-85	85-90	90 UND MEHR	UNBE- KANNT	M W Z	POS.-NR. DER ICD/9
9 6 15	5 6 11	12 8 20	10 11 21	14 18 32	46 37 83	57 59 116	83 88 171	96 129 225	87 152 239	205 211 416	271 222 493	180 135 315	46 41 87			580-629
8 3 11	3 4 7	11 5 16	7 8 15	11 7 18	28 20 48	35 28 63	47 48 95	40 57 97	45 74 119	69 94 163	78 88 166	29 51 80	6 21 27			580-589
1 1 2				1 1		1 1		2 2				2 2 4				580
1 1			1 1	1 1	1 1	1 1	2 2	3 2 5	4 2 6	2 1 3	1 2 3					581
5 1 6	2 2	1 1	1 1	2 1 3	2 4 6	2 2	4 3 7	3 4 7	3 3 6	3 5 8	1 2 3	3 3	1 1 2			582
	1 1	1 1	1 1	1 1	5 1 6	1 1 2	1 3 4	3 1 4	3 3 6	8 8	2 2 4	1 1 2	1 1 1			583
1 1	2 2 4	9 5 14	4 5 9	8 4 12	20 14 34	31 22 53	38 34 72	29 48 77	31 65 96	61 76 137	69 79 148	20 45 65	5 18 23			584-586
			2 2		1 1	2 2	2 4 6	2 2	1 1	3 1 4	3 3 6	2 1 3	1 1 1			587
1 1			1 1			2 2	2 2 4	2 2	1 1 2	3 3	2 2	1 2 3				588,589
1 2 3	2 2 4	1 2 3	3 2 5	3 6 9	17 15 32	15 29 44	28 39 67	37 68 105	28 74 102	71 110 181	93 127 220	63 83 152	16 19 35			590-599
1 2 3	1 2 3	1 1	3 3	2 5 7	13 9 22	7 21 28	19 32 51	24 46 70	17 53 70	51 81 132	62 95 161	49 68 117	12 13 25			590
1 2 3	2 2	1 1	2 2	2 3 5	8 3 11	6 11 17	14 21 35	14 31 45	12 36 48	34 55 89	45 74 119	38 45 83	8 9 17			5900
	1 1		1 1	1 1	3 5 8	8 8	1 6 7	8 7 15	3 11 14	10 16 26	8 16 24	4 14 18	1 1 1			5901
				1 1	1 1	1 2	2 2	2 2	2 2	3 2 5	1 3 4	1 2 3				5902
					1 1	1 2	4 3 7	2 6 8	4 6 6	4 8 12	8 6 14	6 7 13	4 3 7			5903-.9
						1 1	3 1	2 1	4 4	3 2 5	1 4 4	1 1				591
		1 1		1 2	5 5	3 6 9	3 3 6	6 18 24	4 9 13	7 13 20	14 16 30	6 7 13	2 2			592,594
						1 1	1 1	1 1	1 1	1 5 6	4 4 8	3 3 6	1 1 2			595
	1 1	1 1		1 1	4 1 5	4 1 5	3 3 6	5 8 14	6 8 14	9 9 18	13 4 17	10 5 15	3 3 6			593, 596-599
					1 1	7 7	8 8	19 19	14 14	65 65	100 100	82 82	24 24			600-608
					1 1	6 6	7 7	18 18	12 12	64 64	97 97	78 78	22 22			600
							1 1	1 1	1 1	1 1	2 2	1 1				601
												1 1	1 1			602

2.2 STERBEFÄLLE 1991 NACH ALTERSGRUPPEN,  
(AUSFÜHRLICHE

POS.-NR. DER ICD/9	TODESURSACHE	M	GESTORBENE INSGESAMT	DAVON IM ALTER									
		W		UNTER 24 STUNDEN	24 STUNDEN - 7 TAGEN	7 TAGEN - 28 TAGEN	28 TAGEN - 1 JAHR	UNTER 1 JAHR	1-5	5-10	10-15	15-20	20-25
		Z											
603-608	UEBRIGE KRANKHEITEN DER MAENNLICHEN GESCHLECHTSORGANE		8										
			8										
610-629	KRANKHEITEN DER BRUST- DRUESE U.D.WEIBLICHEN GESCHLECHTSORGANE		37										
			37										
614-616	ENTZUENDL.KRANKHEITEN DER WEIBLICHEN BECKEN- ORGANE		16										
			16										
617-629	SONST. AFFEKTIONEN DER WEIBLICHEN GESCHLECHTSORGANE		21										
			21										

URSACHEN

TODESURSACHEN UND GESCHLECHT  
SYSTEMATIK)

VON... BIS UNTER... STUNDEN, TAGEN BZW. JAHREN														UNBE- KANNT	M W Z	POS.-NR. DER ICD/9
25-30	30-35	35-40	40-45	45-50	50-55	55-60	60-65	65-70	70-75	75-80	80-85	85-90	90 UND MEHR			
						1		1	1	1	2	1	1			603-608
						1		1	1	1	2	1	1			
1 1		1 1	1 1	5 5	2 2	2 2	1 1	4 4	4 4	7 7	7 7	1 1	1 1			610-629
1 1			1 1	4 4		1 1		2 2	2 2	2 2	3 3					614-616
		1 1		1 1	2 2	1 1	1 1	2 2	2 2	5 5	4 4	1 1	1 1			617-629

2.2 STERBEFÄLLE 1991 NACH ALTERSGRUPPEN,  
(AUSFÜHRLICHE

POS.-NR. DER ICD/9	TODESURSACHE	M W Z	GESTORBENE INSGESAMT	DAVON IM ALTER										
				UNTER 24 STUNDEN	24 STUNDEN - 7 TAGEN	7 TAGEN - 28 TAGEN	28 TAGEN - 1 JAHR	UNTER 1 JAHR	1-5	5-10	10-15	15-20	20-25	
630-676	XI.KOMPLIKATIONEN D. SCHWANGERSCHAFT B.ENT- BINDUNG U.I.WOCHENBETT		10 10											3 3
630-639	SCHWANGERSCHAFT MIT NACHFOLGENDER FEHL- GEBURT		1 1											
634	ABORTUS SPONTANEUS		1 1											
640-648	KOMPLIKAT.,D.HAUPTS.IM ZUSAMMENH. MIT DER SCHWANGERSCHAFT AUFTR.		3 3											1 1
641	BLUTUNG ANTE PARTUM, ABRUPTIO PLACENTAE U. PLACENTA PRAEVIA		1 1											
642	HYPERTONIE ALS KOMPLI- KAT.D.SCHWANGERSCH.,D. ENTB.ODER I.WOCHENBETT		2 2											1 1
6424-.7	PRAEKLAMPSIE UND EKLAMPSIE		2 2											1 1
651-659	AND.INDIKAT.Z.BEHANDL. WAEHR.D.SCHWANGERSCH. BEI WEHEN U.ENTBINDUNG		1 1											1 1
652-654	LAGEANOMALIE D.FETUS, MISSVERHAELTNIS,ABNOR- MITAET SONST.ORGANE...		1 1											1 1
660-669	KOMPLIKAT.,D.HAUPTS.IM VERLAUF DER WEHEN UND D.ENTBINDUNG AUFTRETEN		2 2											
670-676	KOMPLIKATIONEN IM WOCHENBETT		3 3											1 1
671	VENOESE KOMPLIKATIONEN I.D. SCHWANGERSCHAFT U.IM WOCHENBETT		1 1											
673	LUNGENEMBOLIE IM ENTBINDUNGSZEITRAUM		2 2											1 1

URSACHEN  
-----  
TODESURSACHEN UND GESCHLECHT  
SYSTEMATIK)

VON... BIS UNTER... STUNDEN, TAGEN BZW. JAHREN														UNBE- KANNT	M W Z	POS.-NR. DER ICD/9
25-30	30-35	35-40	40-45	45-50	50-55	55-60	60-65	65-70	70-75	75-80	80-85	85-90	90 UND MEHR			
2 2	4 4	1 1														630-676
	1 1															630-639
	1 1															634
1 1		1 1														640-648
		1 1														641
1 1																642
1 1																6424-.7
																651-659
																652-654
1 1	1 1															660-669
	2 2															670-676
	1 1															671
	1 1															673

2.2 STERBEFÄLLE 1991 NACH ALTERSGRUPPEN,  
(AUSFÜHRLICHE

POS.-NR. DER ICD/9	TODESURSACHE	M	GESTORBENE INSGESAMT	DAVON IM ALTER									
		W		UNTER 24 STUNDEN	24 STUNDEN - 7 TAGEN	7 TAGEN - 28 TAGEN	28 TAGEN - 1 JAHR	UNTER 1 JAHR	1-5	5-10	10-15	15-20	20-25
		Z											
680-709	XII. KRANKHEITEN DER HAUT UND DES UNTER- HAUTZELLGEWEBES		46 128 174					1 1	1 1	1 1		1 1	2 2
680-686	INFEKTIONEN DER HAUT UND DES UNTERHAUT- ZELLGEWEBES		26 34 60							1 1			
680	KARBUNKEL UND FURUNKEL		1 2 3										
681,682	PHLEGMONE UND ABSZESS		23 30 53							1 1			
683-686	UEBR. INFEKTIONEN DER HAUT UND DES UNTER- HAUTZELLGEWEBES		2 2 4										
690-698	SONST. ENTZÜNDLICHE KRANKHEITEN DER HAUT U.D. UNTERHAUTZELLGEW.		7 6 13					1 1	1 1				1 1
700-709	SONST. KRANKHEITEN DER HAUT UND DES UNTER- HAUTZELLGEWEBES		13 88 101									1 1	1 1



URSACHEN  
-----  
TODESURSACHEN UND GESCHLECHT  
SYSTEMATIK)

VON... BIS UNTER... STUNDEN, TAGEN BZW. JAHREN														UNBE- KANNT	M W Z	POS.-NR. DER ICD/9
25-30	30-35	35-40	40-45	45-50	50-55	55-60	60-65	65-70	70-75	75-80	80-85	85-90	90 UND MEHR			
	1	1	3	2	1	3	5	2	1	4	12	6	2			680-709
	1	1	3	5	2	7	12	11	12	25	29	18	16			
	1	1	1	2	1		5	1		3	6	4	1			680-686
	1	1	1	1	1	1	3	4	5	6	8	4				
				3	2	1	8	5	5	9	14	8	1			
							1									680
							1			1	1					
	1		1	1	1		4	1		3	6	4	1			681,682
	1		1	1	1		3	4	5	5	6	4				
				2	2		7	5	5	8	12	8	1			
		1		1												683-686
		1		1		1					1					
											1					
			2			1				1	1	1				690-698
			2	1		1			2	1	2	1	1			
				1		2		1	1	1	5	1	1			700-709
				1		3	4	7	5	18	20	14	15			
				1		5	4	8	6	19	25	15	16			

2.2 STERBEFÄLLE 1991 NACH ALTERSGRUPPEN,  
(AUSFÜHRLICHE

POS.-NR. DER ICD/9	TODESURSACHE	M W Z	GESTORBENE INSGESAMT	DAVON IM ALTER									
				UNTER 24 STUNDEN	24 STUNDEN - 7 TAGEN	7 TAGEN - 28 TAGEN	28 TAGEN - 1 JAHR	UNTER 1 JAHR	1-5	5-10	10-15	15-20	20-25
710-739	XIII.KRANKHEITEN DES SKELETTS, DER MUSKELN U.D.BINDEGEWEBES		144 349 493						1 1		1 1		1 1
710-719	ARTHROPATHIEN UND VERWANDTE AFFEKTIONEN		86 259 345						1 1		1 1		1 1
714	PRIMAER-CHRON.POLYAR- THRITIS U.SONST.ENT- ZUENDL.POLYARTHROPATH.		46 138 184						1 1		1 1		
710-712, 715-719	UEBR.ARTHROPATHIEN U. VERWANDTE AFFEKTIONEN		40 121 161										1 1
720-724	DORSOPATHIEN		24 12 36										
720,721	ANKYLOSIER.SPONDYLIT., SONST.ENTZUENDL.SPONDY- LOPATHIEN, SPONDYLOSIS.		16 8 24										
722-724	UEBR.DORSOPATHIEN		8 4 12										
725-729	RHEUMATISMUS, AUSGEN. DES RUECKENS		9 16 25										
730-739	OSTEOPATHIEN, CHONDRO- PATHIEN, ERWORB.DEFORM. D.MUSKELSKELETTSYSTEMS		25 62 87										
730	OSTEOMYELITIS, PERIOSTI- TIS U.SONST.INFEKTIO- NEN M.KNOCHENBETEILIG.		17 15 32										
7300-.3	OSTEOMYELITIS UND PERIOSTITIS		17 13 30										
7309	N.N.BEZ. INFektion DER KNOCHEN		2 2										
731-739	UEBR.OSTEOPATH. CHON- DROPATH.U.SONST.AFFEKT D.KNOCHEN U.KNORPEL		8 47 55										

URSACHEN

TODESURSACHEN UND GESCHLECHT  
SYSTEMATIK)

VON... BIS UNTER... STUNDEN, TAGEN BZW. JAHREN														UNBE- KANNT	M W Z	POS.-NR. DER ICD/9
25-30	30-35	35-40	40-45	45-50	50-55	55-60	60-65	65-70	70-75	75-80	80-85	85-90	90 UND MEHR			
2 1 3	3 3	3 3	1 2 3	4 6 10	11 14 25	8 7 15	18 37 55	22 32 54	16 44 60	19 74 93	22 58 80	13 46 59	7 20 27			710-739
2 1 3	2 2	3 3	1 1 2	1 1 2	4 7 16	4 7 11	12 30 42	12 27 39	10 36 46	12 52 64	14 40 54	11 33 44	2 12 14			710-719
2 2			1 1	1 1	2 7	2 4 6	3 19 22	8 12 20	5 24 29	6 27 33	6 17 23	7 22 29	2 5 7			714
1 1	2 2	3 3	1 1	1 1	5 7	3 5	11 20	15 19	12 17	25 31	23 31	11 15	7 7			710-712, 715-719
				2 1 3	3 3	2 2	2 2	6 1 7	4 2 6	1 2 3	1 4 5	1 1 1	2 2 4			720-724
				1 1	2 2	1 1	2 2	4 1 5	2 2	1 1 2	1 4 5	1 1 1	1 2 3			720,721
				1 1 2	1 1	1 1		2 2	2 2				1 1			722-724
				2 2	1 2	1 1		2 2	1 1	1 3	1 4	1 2	1 3			725-729
	1 1			1 3	3 4	1 1	3 5 8	3 4 7	1 5 6	1 17 22	1 11 17	1 12 12	1 4 6			730-739
			1 1	1 2	2 3	1 1	2 2 4	1 1 1	1 2 3	2 4 6	5 2 7	1 1 1	2 1 3			730
			1 1	1 2	1 3	1 1	2 2 4	1 1 1	1 2 3	2 3 5	5 1 6	1 1 1	2 1 3			7300-.3
										1 1	1 1					7309
				1 1	1 1		1 3 4	2 4 6	3 3	3 13 16	1 9 10	11 11	3 3			731-739

2.2 STERBEFÄLLE 1991 NACH ALTERSGRUPPEN,  
(AUSFÜHRLICHE

POS.-NR. DER ICD/9	TODESURSACHE	M W Z	GESTORBENE INSGESAMT	DAVON IM ALTER									
				UNTER 24 STUNDEN	24 STUNDEN - 7 TAGEN	7 TAGEN - 28 TAGEN	28 TAGEN - 1 JAHR	UNTER 1 JAHR	1-5	5-10	10-15	15-20	20-25
740-759	XIV. KONGENITALE ANOMALIEN		227 189 416	19 10 29	27 26 53	24 16 40	62 39 101	132 91 223	23 23 46	7 10 17	12 5 17	6 6 12	7 4 11
741	SPINA BIFIDA		6 3 9				5 1 6	5 1 6	1 1 1		1 1 1		
742	SONST. KONGENITALE ANOMALIEN DES NERVENSYSTEMS		20 21 41		1 2 3	1 1 1	4 2 6	6 4 10	5 4 9	2 5 7	3 1 4	1 1 1	
7423	HYDROZEPHALUS CONGENITUS		8 11 19		1 1 1	1 1 1	3 2 5	4 3 7	2 3 5	1 1 1	1 1 2		
7420-.2, 7424-.9	UEBR. KONGENITALE ANOMALIEN DES NERVENSYSTEMS		12 10 22		1 1 2		1 1 1	2 1 3	3 1 4	2 4 6	2 1 2	1 1 1	
743,744	KONGENITALE ANOMALIEN DES AUGES, OHRES, GESICHTES UND HALSES		1 1										
745	KONGENITALE ANOMALIEN D. BULBUS CORDI SOWIE KARDIALE SEPTUMDEFEKTE		46 50 96	1 1 1	3 4 7	5 2 7	14 15 29	23 21 44	7 8 15	3 2 5	2 1 3	2 6 8	1 1 1
7451	TRANSPOSITION DER GROSSEN GEFÄSSE		10 5 15	1 1 1	1 1 1	2 1 3	3 2 5	7 3 10	1 1 1	2 2 2		1 1 1	
7452	FALLOT' TETRALOGIE		5 10 15				2 2 2	2 2 2	2 3 5		1 1 1	1 1 2	1 1 1
7454	VENTRIKELSEPTUMDEFEKT		8 9 17		1 1 2	1 1 1	3 3 6	5 4 9	1 1 1			2 2	
7455	VORHOFSEPTUMDEFEKT VOM SEKUNDÜMTYP		6 12 18		1 1 2	1 1 1	3 3 3	1 5 6	1 3 4	1 1 1			
7450,.3, 7456-.9	UEBR. KONGENITALE ANOMALIEN D. BULBUS CORDI U. D. KARDIALEN SEPTUMS		17 14 31		2 2 2	2 2 2	8 5 13	10 7 17	3 1 4		2 2 2	1 2 3	
746	SONST. KONGENITALE HERZANOMALIEN		49 33 82	3 5 8	11 11 22	10 5 15	9 6 15	33 27 60	4 1 5	1 1 1	3 1 4	1 1 1	3 1 4
7460-.6	KONGENITALE ANOMALIEN DER HERZKLAPPEN		10 6 16		3 1 4	4 2 6	7 1 1	7 4 11		1 1 1	1 1 2	1 1 1	
7467-.9	UEBR. KONGENITALE ANOMALIEN DES HERZENS		39 27 66	3 5 8	8 10 18	6 3 9	9 5 14	26 23 49	4 1 5		2 2 2		3 1 4
747	SONST. KONGENITALE ANOMALIEN DES KREISLAUFSYSTEMS		18 16 34		2 1 3	1 2 3	5 6 11	8 9 17	1 2 3	1 1 1		1 1 1	1 1 1
748	KONGENITALE ANOMALIEN DER ATMUNGSORGANE		11 2 13	5 5	2 2	1 1	1 2 3	9 2 11	2 2 2				
750,751	SONST. KONGENITALE ANOMALIEN DER VERDAUUNGSORGANE		8 9 17		1 1		6 3 9	6 4 10	2 2 4				
752,753	KONGENITALE ANOMALIEN DER GESCHLECHTS- UND HARNORGANE		14 11 25	2 2		1 1 2		3 1 4					
754-756	KONGENITALE ANOMALIEN D. GLIEDMASSEN U. DES MUSKELSKELETTSYSTEMS		12 10 22	4 2 6	3 2 5	2 2 2	4 1 5	11 7 18		1 1 1	1 1 1		
757	KONGENITALE ANOMALIEN DES INTEGUMENTUM		4 4		1 1		1 1	2 2					
758	CHROMOSOMENANOMALIEN		20 25 45	1 1 2	2 2 4	2 3 5	6 3 9	11 9 20	1 5 6	1 1 1	3 1 4	1 1 1	3 1 4
759	SONST. UND N.N. BEZ. KONGENITALE ANOMALIEN		18 9 27	3 2 5	2 3 5	3 1 4	7 7 7	15 6 21	1 1 1	1 1 1			1 1 1

URSACHEN

TODESURSACHEN UND GESCHLECHT  
SYSTEMATIK)

VON... BIS UNTER... STUNDEN, TAGEN BZW. JAHREN													90 UND MEHR	UNBE- KANNT	M W Z	POS.-NR. DER ICD/9
25-30	30-35	35-40	40-45	45-50	50-55	55-60	60-65	65-70	70-75	75-80	80-85	85-90				
3 8 11	6 5 11	4 8 12	2 1 3	2 3 5	1 3 4	4 2 6	6 11 17	4 2 6	5 3 8	1 2 3	1 1	2 1 3				740-759
								1 1								741
	2 2 4	1 1			1 1	1 1	1 1									742
1 1	1 1	1 1					1 1									7423
1 1	2 1 3				1 1	1 1										7420-.2, 7424-.9
												1 1				743,744
1 3 4	1 1 2	1 3 4		1 1		1 1	1 3 4	1 1	1 1 2		1 1					745
1 1																7451
1 1		2 2					1 1									7452
1 1	1 1	1 1				1 1			1 1							7454
	1 1	1 1					1 2	1 1	1 1		1 1					7455
1 1				1 1			1 1									7450,.3, 7456-.9
1 1	1 1 2	1 1 2	1 1				1 1									746
		1 1														7460-.6
1 1	1 1 2	1 1	1 1				1 1									7467-.9
	1 1	1 1	1 1		1 1	1 2	1 1	1 1	2 2	1 1						747
																748
							1 1		1 1			1 1				750,751
		1 1 2	1 1	1 1		3 3	3 5 8	1 1 2	2 2	1 1		1 1				752,753
						1 1		1 1								754-756
	1 1									1 1						757
2 2	1 1	2 2		1 2	1 1		1 1									758
1 1 2									1 1							759

2.2 STERBEFÄLLE 1991 NACH ALTERSGRUPPEN,  
(AUSFÜHRLICHE

POS.-NR. DER ICD/9	TODESURSACHE	M W Z	GESTORBENE INSGESAMT	DAVON IM ALTER									
				UNTER 24 STUNDEN	24 STUNDEN - 7 TAGEN	7 TAGEN - 28 TAGEN	28 TAGEN - 1 JAHR	UNTER 1 JAHR	1-5	5-10	10-15	15-20	20-25
760-779	XV.BEST.AFFEKTIONEN D.IHREN URSPRUNG I.DER PERINATALZEIT HABEN		211 141 352	45 42 87	76 52 128	55 26 81	32 17 49	208 137 345	1 2 3	1 1 2		1 1 1	
760	SCHÄDIGUNG DES FETUS OD.NEUGEBORENE DURCH KRANKH.D.MÜTTER,DIE...		1 1 2	1 1 2				1 1 2					
761	SCHÄDIG.D.FETUS ODER NEUGEBORENE DURCH SCHWANGERSCHAFTSKOMPL.		6 5 11	5 3 8	1 1 1	1 1 2		6 5 11					
7611	VORZEITIGER BLASENSPRUNG		3 3 6	3 2 5	1 1 1			3 3 6					
7615	MEHRLINGS- SCHWANGERSCHAFT		2 2	1 1		1 1		2 2					
7610, 7612-.4, 7617-.9	UEBR.SCHÄDIG.D.FETUS OD.NEUGEBORE DURCH SCHWANGERSCHAFTSKOMPL.		1 2 3	1 1 2		1 1 1		1 2 3					
762	SCHÄDIGUNG DES FETUS OD.NEUGEBORENE DURCH KOMPL.D.PLAZENTA ...		14 13 27	5 6 11	5 5 10	4 1 5	1 1 1	14 13 27					
7621	SONST.FORMEN D.PLAZEN- TALGESUND UND -BLUTUNG		9 4 13	5 2 7	1 2 3	3 1 3		9 4 13					
7622,.3	SONST.U.N.N.BEZ.U.MOR- PHOLOG.U.FUNKTIONELLE ANOMAL.D.PLAZENTA,....		3 6 9	2 2 2	2 2 4	1 1 2	1 1 1	3 6 9					
7624-.6	NABELSCHNURVORFALL UND SONST.VERÄNDERUNGEN D.NABELSCHNUR		1 1	1 1				1 1					
7627-.9	CHORION-AMNIONITIS UND SONST.U.N.N.BEZ.VERÄN- DER.V.CHORION U.AMNION		1 1 2	1 1 1	1 1 1			1 1 2					
763	SCHÄD.D.FETUS OD.NEU- GEB.DURCH SONST.KOMPL. BEI WEHEN U.ENTBINDUNG		2 2		1 1	1 1		2 2					
764	VERZÖGERTES FETALES WACHSTUM UND FETALE MANGELERNAHRUNG		1 1 2		1 1 1	1 1 1		1 1 2					
765	AFFEKT.DURCH VERKÜRZ- TE SCHWANGERSCH.-DAUER U.N.N.BEZ.UNTERGEWICHT		75 41 116	15 8 23	33 19 52	22 10 32	5 4 9	75 41 116					
7650	EXTREME UNREIFE		50 28 78	11 7 18	19 12 31	18 8 26	2 1 3	50 28 78					
7651	SONST. FRÜHGEBURTEN		25 13 38	4 1 5	14 7 21	4 2 6	3 3 6	25 13 38					
766	AFFEKT.DURCH UEBERTRA- GUNG ODER ZU HOHES GEBURTSGEWICHT		1 1	1 1				1 1					
767	GEBURTSTRAUMA		4 4 8	1 1 1	1 1 2	1 1 2	2 1 3	4 4 8					
7670	SUBDURALE ODER ZEREBRALE HAEMORRHAGIE		2 4 6	1 1 1	1 1 2	1 1 1	1 1 2	2 4 6					
7671-.3, 7675-.9	SONST.U.N.N.BEZ. GEBURTSVERLETZUNGEN UND -TRAUMEN		2 2			1 1	1 1	2 2					
768	ASPHYXIA FETALIS ET NEONATORUM		16 13 29	4 6 10	4 2 6	4 3 7	2 1 3	14 12 26	1 1 1	1 1 1			
7680-.4	FETALTOD DURCH ASPHYXIE,U.FETALER DISTRESS		4 5 9	1 1 2	2 2 2	1 3 4		4 4 8					
7685-.9	ASPHYXIA NEONATORUM BEIM LEBENDGEBORENEN		12 8 20	3 5 8	2 2 4	3 3 3	2 1 3	10 8 18	1 1 1	1 1 1			

URSACHEN

TODESURSACHEN UND GESCHLECHT  
SYSTEMATIK)

VON... BIS UNTER... STUNDEN, TAGEN BZW. JAHREN													UNBE- KANNT	M W Z	POS.-NR. DER ICD/9
25-30	30-35	35-40	40-45	45-50	50-55	55-60	60-65	65-70	70-75	75-80	80-85	85-90	90 UND MEHR		

1  
1

760-779

760

761

7611

7615

7610,  
7612-4,  
7617-9  
762

7621

7622-3

7624-6

7627-9

763

764

765

7650

7651

766

767

7670

7671-3,  
7675-9  
768

1  
1

7680-4

1  
1

7685-9

2.2 STERBEFÄLLE 1991 NACH ALTERSGRUPPEN,  
(AUSFÜHRLICHE

POS.-NR. DER ICD/9	TODESURSACHE	M W Z	GESTORBENE INSGESAMT	DAVON IM ALTER									
				UNTER 24 STUNDEN	24 STUNDEN - 7 TAGEN	7 TAGEN - 28 TAGEN	28 TAGEN - 1 JAHR	UNTER 1 JAHR	1-5	5-10	10-15	15-20	20-25
769	RESPIRATORY-DISTRESS- SYNDROM		30 18 48	8 7 15	17 7 24	3 3 6	2 1 3	30 18 48					
770	SONST.RESPIRATORISCHE AFFEKTIONEN DES FETUS ODER NEUGEBORENE		22 12 34	5 4 9	5 2 7	3 2 5	9 4 13	22 12 34					
771	INFEKTIONEN, SPEZIELL DER PERINATALZEIT		13 6 19	1 1 2	3 3 6	5 1 6	3 1 3	12 5 17		1 1		1 1	
772	FETALE UND NEONATALE HAEMORRHAGIEN		14 12 26	3 3	7 7 14	2 1 3	5 1 6	14 12 26					
775	ENDOKRINE U.METABOLI- SCHE STÖRUNG.D.FETUS UND NEUGEBORENE		1 1 2		1 1	1 1		1 1 2					
776	HAEMATOLOGISCHE AFFEK- TIONEN D.FETUS ODER NEUGEBORENE		3 4 7	2 2	1 1	2 2	1 1 2	3 4 7					
777	AFFEKTIONEN D.VERDAU- UNGSSYSTEMS IN DER PERINATALZEIT		7 4 11		1 1	6 6	1 2 3	7 3 10	1 1				
778	AFFEKT.M.BETEILIG.DES INTEGUMENTUMS U.DER TEMPERATURREGULATION..		1 1 2		1 1		1 1 1	1 1 2					
779	SONST.U.MANGELH.BEZ. AFFEKTIONEN MIT URSPR. IN DER PERINATALZEIT		2 3 5			1 1 2	1 1 2	2 2 4	1 1				



URSACHEN

TODESURSACHEN UND GESCHLECHT  
SYSTEMATIK)

VON... BIS UNTER... STUNDEN, TAGEN BZW. JAHREN														UNBE- KANNT	M W Z	POS.-NR. DER ICD/9
25-30	30-35	35-40	40-45	45-50	50-55	55-60	60-65	65-70	70-75	75-80	80-85	85-90	90 UND MEHR			

769  
770  
771  
772  
775  
776  
777  
778  
779

2.2 STERBEFÄLLE 1991 NACH ALTERSGRUPPEN,  
(AUSFÜHRLICHE

POS.-NR. DER ICD/9	TODESURSACHE	M W Z	GESTORBENE INSGESAMT	DAVON IM ALTER									
				UNTER 24 STUNDEN	24 STUNDEN - 7 TAGEN	7 TAGEN - 28 TAGEN	28 TAGEN - 1 JAHR	UNTER 1 JAHR	1-5	5-10	10-15	15-20	20-25
780-799	XVI. SYMPTOME UND SCHLECHT BEZEICHNETE AFFEKTIONEN		1704 1743 3447		3 1 4	3 1 4	58 40 98	64 42 106	13 8 21	6 4 10	3 7 10	10 6 16	15 7 22
780-789	SYMPTOME		70 80 150		1 1 1		2 2 4	3 2 5	1 1 1			1 1 1	
780	ALLGEMEINE SYMPTOME		7 1 8				1 1 1	1 1 1				1 1 1	
782	SYMPTOME, DIE DIE GESAMTE HAUT BETREFFEN		5 2 7										
783	SYMPT., D. DIE ERNÄHR., DEN STOFFWECHSEL U. DAS WACHSTUM BETREFFEN		1 1										
784	SYMPTOME, DIE DEN KOPF UND HALS BETREFFEN		1 2 3				1 1 1	1 1 1					
785	SYMPTOME, DIE DAS KARDIOVASKULÄRE SYSTEM BETREFFEN		41 56 97		1 1 1		1 1 1	2 2 2		2 2 2	1 1 1		1 1 1
786	SYMPT., D. DIE ATMUNGS- ORG. BETR., SOWIE SONST. SYMPTOME D. BRUSTKORBES		3 2 5										
787	SYMPTOME, DIE DAS VERDAUUNGSSYSTEM BETREFFEN		1 1 2										
788	SYMPTOME, D. DIE HARNORGANE BETREFFEN		5 4 9										
789	SONST. SYMPTOME, DIE DAS ABDOMEN UND DAS BECKEN BETREFFEN		6 12 18				1 1 1	1 1 1					
790-796	UNSPECIFISCHE BEFUNDE		2 1 3										
797-799	SCHLECHT BEZEICHNETE U. UNBEK. KRANKHEITS- U. TODESURSACHEN		1632 1662 3294		2 1 3	3 1 4	56 38 94	61 40 101	12 8 20	6 2 8	3 6 9	9 6 15	15 6 21
797	ALTERSSCHWÄCHE OHNE ANGABE EINER PSYCHOSE		106 239 345										
798	PLOETZLICHER TOD UNBEKANNTER URSACHE		551 400 951		1 1 1	2 1 3	49 34 83	52 35 87	5 5 10	3 3 3		4 2 6	3 4 7
7980	SYNDROM D. PLOETZLICHEN TODES IM KINDESALTER		50 35 85		1 1 1	1 1 2	48 34 82	50 35 85					
799	SONST. MANGELHAFT BEZ. UND UNBEKANNTES URSACHEN DES TODES		975 1023 1998		1 1 2	1 1 1	7 4 11	9 5 14	7 3 10	3 2 5	3 5 8	5 4 9	12 2 14

URSACHEN

TODESURSACHEN UND GESCHLECHT  
SYSTEMATIK)

VON... BIS UNTER... STUNDEN, TAGEN BZW. JAHREN														UNBE- KANNT	M W Z	POS.-NR. DER ICD/9
25-30	30-35	35-40	40-45	45-50	50-55	55-60	60-65	65-70	70-75	75-80	80-85	85-90	90 UND MEHR			
33 12 45	53 13 66	83 16 99	89 25 114	113 40 153	186 73 259	183 62 245	140 79 219	101 115 216	95 117 212	139 254 393	179 339 518	124 317 441	75 207 282			780-799
1	1	2	4	5	6	7	6	4	4	8	5	11	1			780-789
1	1	2	4	1 6	1 7	2 9	3 9	7 11	4 8	18 26	21 26	11 11 22	6 7			
		1	1			2						1				780
		1	1			2						1				
						1		1		1		1	1			782
						1		2		1	1	1	1			783
								1								
		1														784
		1											1 1			
1	1		2	3	3	4	4	2	3	6	4	6				785
1	1		2	3	3	1 5	2 6	4 6	3 6	16 22	15 19	7 13	4 4			
				2			1									786
				2			2				1					
																787
												1 1 2				
				1	1				1	1	1	2				788
				1	1				1	1	2	3				
			1		3		1									789
			1		3	1	1	2	1	2	3	2	1			
				1							1					790-796
				1				1 1			1					
32 12 44	52 13 65	81 16 97	85 25 110	107 39 146	180 72 252	176 60 236	134 76 210	97 107 204	91 113 204	131 236 367	173 318 491	113 306 419	74 201 275			797-799
							2	1	2	11	16	35	39			797
							2	2	4	22	58	77	76			
							2	3	6	33	74	112	115			
6 7 13	15 1 16	40 8 48	36 12 48	51 16 67	76 26 102	74 25 99	48 32 80	32 30 62	24 32 56	30 54 84	40 56 96	8 45 53	4 9 13			798
																798
26 5 31	37 12 49	41 8 49	49 13 62	56 23 79	104 46 150	102 35 137	84 44 128	64 75 139	65 77 142	90 160 250	117 204 321	70 184 254	31 116 147			799

2.2 STERBEFÄLLE 1991 NACH ALTERSGRUPPEN,  
(AUSFÜHRLICHE

POS.-NR. DER ICD/9	TODESURSACHE	M W Z	GESTORBENE INSGESAMT	DAVON IM ALTER									
				UNTER 24 STUNDEN	24 STUNDEN - 7 TAGEN	7 TAGEN - 28 TAGEN	28 TAGEN - 1 JAHR	UNTER 1 JAHR	1-5	5-10	10-15	15-20	20-25
800-999	XVII. VERLETZUNGEN UND VERGIFTUNGEN		8290 5087 13387	2 5 7			34 25 59	36 30 66	90 59 149	90 54 144	72 48 120	446 147 593	666 133 799
800-829	FRAKTUREN		2555 2390 4945				1 1 2	1 1 2	19 15 34	18 19 37	32 21 53	197 57 254	258 41 299
800-804	SCHAEDELFRAKTUR		1539 532 2071				1 1 2	1 1 2	13 10 23	13 14 27	25 15 40	156 45 201	192 32 224
800	FRAKTUR DES SCHAEDELDACHES		296 85 381				1 1 2	1 1 2	5 2 7	3 1 4	3 1 3	27 10 37	25 3 28
801	FRAKTUR DER SCHAEDELBASIS		687 253 940						5 2 7	6 5 11	11 12 23	79 23 102	93 11 104
802	FRAKTUR DER GESICHTSKNOCHEN		38 9 47							1 1		2 2	8 1 9
803	SONST. UND N.N. BEZ. SCHAEDELFRAKTUREN		283 84 367						3 6 9	4 4 8	7 2 9	25 4 29	32 9 41
804	MEHRERE FRAKTUREN MIT BETEIL. D. SCHAEDELS OD. GESICHTS M. AND. KNOCH.		235 101 336							3 3	4 1 5	23 8 31	34 8 42
805-809	FRAKTUR DER WIRBELSAEULE UND DES RUMPF-SKELETTS		503 267 770						6 5 11	5 4 9	7 6 13	36 10 46	54 9 63
805	FRAKTUR DER WIRBELSAEULE O. A. EINER RUECKENMARKSSCHAEDIG.		93 44 137						1 1 1	1 1 2	3 2 5	9 2 11	11 4 15
806	FRAKTUR DER WIRBELSAEULE MIT RUECKENMARKSSCHAEDIG.		213 70 283						3 5 8	4 3 7	4 2 6	18 4 22	36 3 39
807	FRAKTUR D. RIPPE(N), DES BRUSTBEINES, D. KEHL- KOPFES U. D. LUFTROEHRE		125 59 184									5 2 7	7 2 9
808	BECKENBRUCH		50 73 123						1 1			1 1 2	
809	MANGELHAFT BEZEICHNETE FRAKTUREN DES RUMPF- SKELETTS		22 21 43						1 1		2 2	3 1 4	
810-819	FRAKTUREN DER OBEREN EXTREMITAETEN		32 72 104							1 1		1 1	
812	FRAKTUR DES HUMERUS		20 57 77									1 1	
810,811, 813-819	UEBRIGE FRAKTUREN DER OBEREN EXTREMITAETEN		12 15 27							1 1			
820-829	FRAKTUREN DER UNTEREN EXTREMITAETEN		481 1519 2000									4 2 6	12 12
820	FRACTURA COLLI FEMURIS		339 1285 1624										
821	FRAKTUR SONST. U. N.N. BEZ. TEILE DES FEMUR		39 129 168									1 1	1 1
823	FRAKTUR DER TIBIA UND DER FIBULA		25 28 53									1 1	2 2
822, 824-829	UEBRIGE FRAKTUREN DER UNTER. GLIEDMASSEN U. KNOCHENBRUECHE O. N. A.		78 77 155									3 1 4	9 9
830-839	LUXATIONEN		6 8 14							1 1		1 1 2	

## URSACHEN

## TODESURSACHEN UND GESCHLECHT

## SYSTEMATIK)

VON... BIS UNTER... STUNDEN, TAGEN BZW. JAHREN

25-30	30-35	35-40	40-45	45-50	50-55	55-60	60-65	65-70	70-75	75-80	80-85	85-90	90 UND MEHR	UNBE- KANNT	M W Z	POS.-NR. DER ICD/9
711 127 838	650 135 785	697 172 869	582 149 731	602 206 808	853 254 1107	630 216 846	453 199 652	282 275 557	219 287 506	365 637 1002	423 915 1338	308 701 1009	115 353 468			800-899
257 38 295	200 44 244	196 42 238	145 46 191	148 35 183	174 52 226	138 42 180	98 58 156	74 85 159	72 110 182	130 348 478	173 538 711	158 514 672	67 284 351			800-829
194 28 222	149 27 176	152 32 184	100 26 126	104 25 129	115 29 144	95 26 121	50 24 74	34 35 69	39 26 65	42 50 92	42 47 89	14 31 45	9 9 18			800-804
31 4 35	19 4 23	29 4 33	14 4 18	27 7 34	24 5 29	25 3 28	19 5 24	10 8 18	9 4 13	13 5 18	9 7 16	2 4 6	1 4 5			800
77 15 92	71 15 86	69 20 89	48 10 58	41 15 56	47 12 59	43 13 56	19 10 29	12 9 21	21 13 34	13 21 34	16 23 39	10 21 31	6 3 9			801
3 1 4	5 1 6	6 6	1 1	2 2	4 4	2 2		1 1		2 3 5	2 2	1 1	1 1			802
42 5 47	23 2 25	27 6 33	23 3 26	19 3 19	23 4 27	17 7 24	8 4 12	7 5 12	6 2 8	7 8 15	8 8 16	1 5 6	1 5 1			803
41 3 44	31 5 36	21 2 23	14 9 23	15 3 18	17 8 25	8 3 11	4 5 9	5 12 17	3 7 10	7 13 20	7 9 16	1 1 1	2 2			804
49 10 59	44 15 59	40 8 48	30 15 45	28 7 35	42 12 54	26 9 35	25 14 39	20 10 30	13 14 27	26 34 60	21 40 61	20 29 49	11 16 27			805-809
11 3 14	7 3 10	9 1 10	3 3 6	9 9	8 4 12	6 1 7	5 2 7	4 2 6	1 1	2 7 9	1 5 6	2 3 5	1 1			805
30 5 35	18 7 25	16 4 20	16 5 21	12 4 16	14 4 18	7 5 12	5 3 8	6 1 7	8 2 10	5 4 9	6 5 11	5 3 8	1 1			806
7 2 9	10 2 12	12 2 14	6 4 10	5 3 8	13 2 15	10 2 12	12 3 15	6 3 9	2 7 9	8 3 11	11 10 21	6 8 14	5 4 9			807
	5 1 6	1 1	4 2 6	1 1	6 1 7	1 1	3 5 8	3 3 6		10 17 27	3 17 20	6 12 18	5 10 15			808
1 1	4 2 6	2 1 3	1 1 2	1 1	1 1 2	2 1 3	1 1	1 1 2	2 1 3	1 3 4	3 3 3	1 3 4	1 1			809
3 3	1 1	2 2	2 2	3 3	1 1 2	1 1	1 2 3	1 4 5	2 4 6	1 17 18	4 13 17	7 20 27	2 10 12			810-819
1 1	1 1	1 1	1 1	1 1	1 1		2 2	1 3	2 3 5	1 15 16	3 11 14	5 16 21	1 8 9			812
2 2		1 1	1 1	2 2	1 1	1 1	1 1	2 2	1 1	2 2	1 2 3	2 4 6	1 2 3			810,811, 813-819
11 11	6 2 8	2 2 4	13 5 18	13 3 16	16 10 26	16 7 23	22 18 40	19 36 55	18 66 84	61 247 308	106 438 544	117 434 551	45 249 294			820-829
1 1				5 1 6	2 1 3	7 7	14 10 24	13 27 40	12 50 62	55 209 264	88 383 471	102 384 486	40 220 260			820
1 1	1 1	1 2	1 2	1 1	3 3	2 3	2 3 5	1 2 3	3 9	1 20 21	13 34 47	6 39 45	2 21 23			821
2 2	1 1		1 1	3 3	2 4 6	1 1	2 2	1 3 4	1 3 4	1 5 6	2 4 6	6 3 9	3 2 5			823
7 7	4 2 6	1 1 2	12 3 15	5 1 6	9 5 14	6 6 12	6 9 9	4 4 8	2 7 9	4 13 17	3 17 20	3 8 11	6 6			822, 824-829
	1 1				1 1		1 1 2		1 1		1 1	2 2 4	1 1			830-839

2.2 STERBEFÄLLE 1991 NACH ALTERSGRUPPEN,  
(AUSFÜHRLICHE

POS.-NR. DER ICD/9	TODESURSACHE	M W Z	GESTORBENE INSGESAMT	DAVON IM ALTER									
				UNTER 24 STUNDEN	24 STUNDEN - 7 TAGEN	7 TAGEN - 28 TAGEN	28 TAGEN - 1 JAHR	UNTER 1 JAHR	1-5	5-10	10-15	15-20	20-25
840-848	VERSTAUCHUNGEN, GELENK- U. MUSKEL- ZERRUNGEN		3 2 5						1 1				
850-854	INTRAKRANIELLE VERLETZUNGEN, AUSGEN. SOLCHE M. SCHÄDELBRUCH		865 362 1227				3 1 4	3 1 4	6 10 16	15 7 22	11 6 17	81 19 100	107 14 121
850	COMMOTIO CEREBRI		32 45 77						1 1		1 1	2 3	3 1 4
851	CONTUSIO CEREBRI		235 88 323				1 1	1 1	2 2 4	2 1 3	4 3 7	29 6 35	31 6 37
852	SUBARACHNOIDALE, SUBDU- RALE U. EXTRADURALE BLU- TUNG NACH VERLETZUNG		109 50 159						1 2 3	1 2 3	1 1	5 5	6 6
853	SONST. U. N. N. BEZ. INTRA- KRANIELLE BLUTUNGEN NACH EINER VERLETZUNG		95 40 135						3 3	3 4	1 1	8 11	10 10
854	SONST. U. N. N. BEZ. INTRAKRANIELLE VERLETZUNGEN		394 139 533				2 1 3	2 1 3	3 2 5	9 3 12	6 1 7	38 8 46	57 7 64
860-869	INNERE VERLETZUNGEN DER BRUST, DES BAUCHES UND DES BECKENS		623 221 844				1 1	1 1	3 2 5	2 6 8	5 4 9	63 19 82	93 21 114
861	VERLETZUNG DES HERZENS U. D. LUNGE		91 34 125								1 1	5 3 8	13 3 16
862	VERLETZUNG SONST. U. N. N. BEZ. INTRATHORA- KALER ORGANE		83 19 102						1 1	1 1	2 2	6 3 9	13 13
864	VERLETZUNG DER LEBER		34 15 49				1 1	1 1	1 1	1 1		8 8	4 1 5
865	VERLETZUNG DER MILZ		22 11 33									2 2 2	2 2 4
860, 863, 866-869	UEBR. INNERE VERLETZUN- GEN D. BRUST, D. BAUCHES U. D. BECKENS		393 142 535						2 1 3	1 5 6	5 1 6	42 13 55	61 15 76
870-897	OFFENE WUNDEN		71 41 112								1 1	2 3	6 6
870-879	OFFENE WUNDEN DES KOPFES, HALSES UND RUMPFES		52 26 78								1 1	1 2	5 5
870-873	OFFENE WUNDEN DES KOPFES		19 11 30								1 1	1 1	
874	OFFENE WUNDE DES HALSES		16 8 24									1 1	2 2
875-879	OFFENE WUNDEN DES RUMPFES SONST. U. N. N. BEZ. KOERPERTEILE		17 7 24										3 3
880-887	OFFENE WUNDEN DER OBEREN EXTREMITÄTEN		8 4 12										1 1
890-897	OFFENE WUNDEN DER UNTEREN EXTREMITÄTEN		11 11 22									1 1	
900-904	VERLETZUNGEN DER BLUTGEFÄSSE		138 42 180							1 1	1 1	8 7 15	19 3 22
905-909	SPÄTFOLGEN V. VERLET- ZUNGEN, VERGIFTUNGEN U. SONST. ÄUSSER. EINWIRK.		13 9 22									1 1	
910-929	OBERFLÄCHL. VERLETZ., PRELLUNGEN OHNE HAUT- VERLETZ. U. QUETSCHUNGEN		35 25 60						1 1	1 1		2 2	1 1

URSACHEN

TODESURSACHEN UND GESCHLECHT

SYSTEMATIK)

VON... BIS UNTER... STUNDEN, TAGEN BZW. JAHREN

25-30	30-35	35-40	40-45	45-50	50-55	55-60	60-65	65-70	70-75	75-80	80-85	85-90	90 UND MEHR	UNBE- KANNT	M W Z	POS.-NR. DER ICD/9
				1 1						1 1	1 1	1 1				840-848
81 21 102	70 18 88	76 29 105	66 11 77	52 18 70	74 20 94	69 14 83	42 13 55	29 17 46	12 24 36	23 35 58	18 52 70	24 23 47	6 10 16			850-854
1 1	1 2	2 1 3	1 1	2 2	3 1 4	4 4	2 2 4	2 2 4	1 4 5	3 6 9	1 11 12	6 6 12	2 5 7			850
17 5 22	21 4 25	19 9 28	23 3 26	17 5 22	17 8 25	22 3 25	9 5 14	10 4 14	1 4 5	3 6 9	3 11 14	4 2 6	1 1			851
10 1 11	6 2 8	13 2 15	9 1 10	7 6 13	14 3 17	11 5 16	9 2 11	4 5 9	3 4 7	4 5 9	2 7 9	3 3 6				852
9 2 11	7 3 10	13 3 16	6 3 9	6 1 7	8 1 9	7 1 8	6 2 8	2 5 9	4 5 9	2 5 7	2 2 4	2 4 6				853
45 12 57	35 8 43	29 14 43	27 4 31	22 4 26	32 7 39	25 5 30	16 4 20	11 6 17	3 7 10	11 13 24	10 21 31	9 8 17	4 4 8			854
79 15 94	52 12 64	60 17 77	57 13 70	35 15 50	46 18 64	40 13 53	29 11 40	15 14 29	13 9 22	12 7 19	13 14 27	6 7 13	3 3			860-869
11 2 13	9 1 10	8 3 11	12 2 14	5 5 10	7 4 11	6 1 7	8 3 11	1 1 2	2 1 3	3 1 3	1 3 4	1 1 1				861
11 2 13	13 2 15	8 1 9	6 1 7	7 1 8	3 2 5	6 1 7	2 1 3	2 1 3		3 3	1 1	1 1	1 1			862
3 2 5	3 1 4	5 5	5 5	1 2 3	2 2	1 1	1 1 2	1 1 2	1 1	2 2			1 1			864
3 3		3 1 4	1 1	1 1	2 2 4	2 2	2 2	2 2	3 3	1 1 2	1 1	2 2				865
51 9 60	27 8 35	36 12 48	33 10 43	21 7 28	32 10 42	26 10 36	16 6 22	11 9 20	8 7 15	5 4 9	11 10 21	5 4 9	1 1			866-869
8 8	5 1 6	10 1 10	6 1 7	5 1 6	9 2 11	2 4 6	10 4 14	3 3	1 3 4	1 5 6	3 7 10	1 6 7	1 3 4			870-877
5 5	5 1 6	8 8	6 1 7	4 1 5	6 2 8	1 2 3	8 2 10	1 1	1 1	3 3	2 6 8	3 3	2 2			870-879
2 2	1 1	3 3	3 3	1 1	4 4	1 1	3 3		1 1		1 3 4	3 3	2 2			870-873
1 1	3 3	3 3	1 1	3 1 4	1 2	1 1	2 2 4			2 2						874
2 2	2 2	2 2	2 1 3		1 1	1 1	3 1	1 1		1 1	1 3 4					875-879
1 1		1 1			2 2	1 1	1 1			1 1		1 1 2				880-887
2 2		1 1		1 1	1 1	1 1	2 3	1 1	1 1	1 1 3	1 1 2	2 2	1 1 2			890-897
15 2 17	13 3 16	13 4 17	15 15	7 5 12	12 1 13	9 4 13	7 2 9	3 2 5	4 2 6	6 1 7	3 4 7	2 1 2	1 1 2			900-904
1 1	3 3	1 1 2	2 2	1 1	3 4		1 1		1 1	2 2	1 1	2 2	1 1			905-909
5 1 6	3 1 4	4 4	4 4	1 2 3	2 2		1 1		1 1	4 5 9	3 10 13	1 3 4	2 1 3			910-929

2.2 STERBEFÄLLE 1991 NACH ALTERSGRUPPEN,  
(AUSFÜHRLICHE

POS.-NR. DER ICD/9	TODESURSACHE	M W Z	GESTORBENE INSGESAMT	DAVON IM ALTER									
				UNTER 24 STUNDEN	24 STUNDEN - 7 TAGEN	7 TAGEN - 28 TAGEN	28 TAGEN - 1 JAHR	UNTER 1 JAHR	1-5	5-10	10-15	15-20	20-25
930-939	FOLGEN DES EINDRINGENS VON FREMDKÖRPERN IN KÖRPERÖFFNUNGEN		107 62 169				11 8 19	11 8 19	4 5 9	1 1 1	2 2 2	3 3 3	5 1 6
934	FREMDKÖRPER IN LUFTROEHRE, BRONCHIEN		54 35 89				8 7 15	8 7 15	3 4 7	1 1 1	1 1 1	2 2 2	2 2 2
930-933, 935-939	FREMDKÖRPER IN SONST. KÖRPERTEILEN		53 27 80				3 1 4	3 1 4	1 1 2		1 1 1	1 1 1	3 1 4
940-949	VERBRENNUNGEN		173 83 256				1 1 2	1 1 2	5 4 9	3 3 3	4 3 7	18 4 22	15 4 19
950-957	NERVEN- UND RUECKENMARKS- VERLETZUNGEN		3 3 6						1 1 1				
958,959	BESTIMMTE FRUEHKOMPLI- KAT. NACH VERLETZUNG U. N.N.BEZ. VERLETZUNGEN		214 73 287						4 4 4	4 5 9	2 2 2	17 5 22	39 4 43
960-979	VERGIFTUNG DURCH DROGEN, MEDIKAMENTE, SEREN U. IMPFSTOFFE		170 249 419						1 3 4			1 6 7	5 8 13
967	VERGIFTUNG DURCH SEDATIVA UND HYPNOTIKA		41 65 106						1 1 1			2 2 2	1 1 1
968	VERGIFTUNG DURCH SONST. ZENTRAL DAEMPFENDE PHARMAKA		1 1 1										
969	VERGIFTUNG DURCH PSYCHOPHARMAKA		26 58 84									1 1 2	1 2 3
977	VERGIFTUNG DURCH SONST. U.N.N.BEZ. PHARMAKA		40 47 87						1 1 1				2 1 3
960-966, 970-976, 978,979	UEBR. VERGIFT. DURCH MEDIKAMENTE, SEREN UND IMPFSTOFFE		63 78 141						2 2 2			3 3 3	2 4 6
980-989	TOXISCHE WIRKUNGEN VON MEDIZINISCH NICHTGE- BRAEUCHL. SUBSTANZEN		807 594 1401				2 1 3	2 1 3	18 6 24	6 4 10	6 6 6	8 11 19	46 22 68
980	TOXISCHE WIRKUNG DURCH ALKOHOL		104 24 128										4 1 5
983	TOX. WIRK. V. AETZENDEN AROMAT. VERBIND., SAEU- REN U. AETZALKALIEN		2 2 4										
986	TOXISCHE WIRKUNG VON KOHLENMONOXYD		649 542 1191				2 1 3	2 1 3	16 6 22	6 3 9	6 6 6	7 10 17	39 20 59
987	TOXISCHE WIRKUNG VON SONST. GASEN, DAEMPFEN UND RAUCH		32 17 49						2 2 2	1 1 1			3 3 3
989	TOX. WIRKUNG V. SONST. MEDIZINISCH NICHTGE- BRAEUCHL. SUBSTANZEN		17 9 26									1 1 2	1 1 1
981,982, 984,985, 988	UEBR. TOXISCHE WIRKUNG VON MEDIZINISCHEN N. GE- BRAEUCHL. SUBSTANZEN		3 3 3										
990-995	SONST. U.N.N.BEZ. SCHAEDIGUNGEN DURCH AEUSSERE EINFLUESSE		2476 898 3374	2 5 7			16 12 28	18 17 35	27 11 38	39 12 51	17 5 22	44 14 58	72 15 87
994	SCHAEDIGUNG DURCH SONST. AEUSSERE EINFLUESSE		2383 856 3239	1 3 4			16 12 28	17 15 32	26 10 36	39 12 51	17 3 20	44 14 58	72 15 87
9940	SCHAEDIGUNG DURCH BLITZ		2 2 2										
9941	ERTRINKEN		300 179 479	1 1 1			2 2 2	3 3 3	22 8 30	35 10 45	5 5 5	9 5 14	14 3 17



URSACHEN

TODESURSACHEN UND GESCHLECHT

SYSTEMATIK)

VON... BIS UNTER... STUNDEN, TAGEN BZW. JAHREN

25-30	30-35	35-40	40-45	45-50	50-55	55-60	60-65	65-70	70-75	75-80	80-85	85-90	90 UND MEHR	UNBE- KANNT	M W Z	POS.-NR. DER ICD/9
4 1 5	8 2 10	11 5 16	14 4 18	11 3 14	9 5 14	15 2 17	6 2 8	1 2 3	1 2 3	2 5 7	2 7 9	1 2 3	1 1 2			930-939
3 1 4	7 7	5 3 8	6 3 9	4 3 4	3 3 6	9 1 10	2 1 3	1 1 1	1 1 1	1 1 1	4 4 4	1 1 1	1 1 2			934
1 1	1 2 3	6 2 8	8 1 9	7 3 10	6 2 8	6 1 7	4 1 5	1 1 2	1 1 2	2 4 6	2 3 5	1 1 2				930-933, 935-939
26 4 30	19 2 21	13 2 15	11 4 15	13 2 15	11 4 15	9 6 15	5 3 8	2 3 5	3 9 12	4 4 8	4 10 14	4 10 14	3 4 7			940-949
1			1		1			1				1				950-957
1			1		1			1				1				
23 6 29	29 5 34	17 3 20	15 5 20	12 3 15	18 4 22	12 5 17	9 2 11	4 7 11	1 2 3	4 5 9	3 8 11	2 2 2	1 2 3			958,959
9 10 19	18 10 28	18 19 37	21 8 29	17 23 40	25 31 56	9 20 29	13 10 23	9 18 27	7 22 29	4 24 28	9 20 29	4 13 17	4 4 4			960-979
1 1	7 2 9	6 6	4 2 6	3 4 7	3 7 10	2 3 5	5 3 8	1 6 7	3 8 11	1 10 11	4 9 13	2 5 7	1 1			967
												1 1				968
3 3 6	1 1 2	3 6 9	1 2 3	2 3 5	3 10 13	4 5 9	2 1 3	2 7 9	1 3 4	3 3 3	6 6 6	2 4 6	1 1			969
2 2 4	6 3 9	6 3 9	5 1 6	3 7 10	7 8 15	1 3 4	3 2 5	3 3 3	6 6 6	2 3 5	2 3 5	2 2 2				977
4 4 8	4 4 8	3 10 13	11 3 14	9 9 18	12 6 18	2 9 11	3 4 7	6 2 8	3 5 8	1 8 9	3 2 5	1 1 1	2 2			960-966, 970-976, 978,979
84 9 93	89 17 106	72 15 87	58 21 79	69 34 103	95 26 121	71 22 93	31 25 56	24 30 54	16 32 48	29 91 120	59 133 192	24 69 93	6 20 26			980-989
6 6	15 2 17	16 3 19	16 3 19	15 3 18	13 4 17	11 2 13	4 4 8	2 2 2	1 1 2	1 1 2						980
				1 1			1 1 2					1 1				983
73 9 82	67 15 82	54 12 66	37 16 53	49 30 79	73 21 94	55 19 74	22 19 41	21 27 48	15 29 44	27 85 112	56 127 183	24 68 92	6 19 25			986
4 4	6 6		2 2	2 1 3	5 5 3	3 3	2 1 3	1 2 3	2 2	4 4	2 5 7		1 1			987
1 1	1 1	2 2	3 2 5	2 2	3 1 4	1 1 2	2 2	1 1		1 1 2	1 1					989
					1 1						1 1					981,982, 984,985, 988
117 19 136	140 18 158	206 33 239	166 35 201	230 60 290	370 86 456	250 82 332	198 63 261	119 90 209	86 68 154	142 101 243	129 106 235	80 45 125	26 18 44			990-995
113 18 131	134 18 152	192 32 224	161 34 195	218 59 277	354 84 438	240 77 317	183 59 242	116 86 202	85 64 149	140 95 235	127 103 230	79 43 122	26 15 41			994
		1 1		1 1												9940
17 3 20	18 5 23	28 8 36	15 5 20	19 11 30	25 15 40	21 16 37	16 9 25	10 18 28	11 11 22	12 22 34	13 21 34	4 6 10	3 3 6			9941

2.2 STERBEFÄLLE 1991 NACH ALTERSGRUPPEN,  
(AUSFÜHRLICHE

POS.-NR. DER ICD/9	TODESURSACHE	M	GESTORBENE INSGESAMT	DAVON IM ALTER									
		W		UNTER 24 STUNDEN	24 STUNDEN - 7 TAGEN	7 TAGEN - 28 TAGEN	28 TAGEN - 1 JAHR	UNTER 1 JAHR	1-5	5-10	10-15	15-20	20-25
		Z											
9947	ERSTICKUNG UND ERWÜRGUNG		2041				12	12	4	4	12	32	51
			670	3			12	15	2	2	3	9	12
			2711	3			24	27	6	6	15	41	63
9948	TOEDLICHE AUSWIRKUNGEN DURCH ELEKTRISCHEN STROM		38									3	7
			7										
			45									3	7
9942-.6,	UEBR. SCHAEDIGUNGEN		2				2	2					
9949	DURCH SONST. AEUSSERE EINFLUESSE		2				2	2					
990-993,	UEBR. U.N.N. BEZ.		93	1				1	1				
995	SCHAEDIGUNGEN DURCH AEUSSERE EINFLUESSE		42	2				2	1		2		
			135	3				3	2		2		
996-999	KOMPL. NACH CHIRURG. EINGRIFFEN U. AERZTL. BEHANDL., ANDERW....		31						1			3	
			35						2				
			66						3			3	

URSACHEN

TODESURSACHEN UND GESCHLECHT  
SYSTEMATIK)

VON... BIS UNTER... STUNDEN, TAGEN BZW. JAHREN														UNBE- KANNT	M W Z	POS.-NR. DER ICD/9
25-30	30-35	35-40	40-45	45-50	50-55	55-60	60-65	65-70	70-75	75-80	80-85	85-90	90 UND MEHR			
94 15 109	111 13 124	159 24 183	141 29 170	195 47 242	326 67 393	215 60 275	167 48 215	105 68 173	74 52 126	128 73 201	114 82 196	75 37 112	22 12 34			9947
2	5	4	5	3	3	4		1						1		9948
2	5	4	5	1 4	2 5	1 5	2 2	1 1	1 1					1		9942-.6, 9949
4 1 5	6  6	14 1 15	5 1 6	12 1 13	16 2 18	10 5 15	15 4 19	3 4 7	1 4 5	2 6 8	2 3 5	1 2 3		3 3		990-993, 995
1 1 2	2  2	2  2	1 1 2	1 4 5	4 3 7	6 2 8	3 4 7	2 3 5	2 1 3	3 4 7	2 5 7	1 1 2		1 1 1		996-999

## 2.2 STERBEFÄLLE 1991 NACH ALTERSGRUPPEN,

(AUSFÜHRLICHE

POS.-NR. DER ICD/9	TODESURSACHE	M W Z	GESTORBENE INSGESAMT	DAVON IM ALTER									
				UNTER 24 STUNDEN	24 STUNDEN - 7 TAGEN	7 TAGEN - 28 TAGEN	28 TAGEN - 1 JAHR	UNTER 1 JAHR	1-5	5-10	10-15	15-20	20-25
E800-E999	EXVII.UNFAELLE,VERGIF- TUNGEN U.GEWALTEINW. (N.D.URS.D.SCHAEDIG.)		8290 5097 13387	2 5 7			34 25 59	36 30 66	90 59 149	90 54 144	72 48 120	446 147 593	666 133 799
E800-E807	EISENBAHNUFAELLE		112 46 158						3 3 3	1 1 1	1 1 1	12 2 14	10 1 11
E810-E819	KFZ.-UNFAELLE IM VERKEHR		2554 913 3467				3 2 5	3 2 5	21 23 44	39 34 73	36 27 63	341 98 439	455 73 528
E810	KFZ.-UNF.IM VERKEHR DURCH ZUS.-STOSS M.D. EISENBAHN		95 8 43							1 1		4 4	3 1 4
E811	KFZ.-UNF.I.VERK.MIT NACHF.ZUS.-STOSS MIT EINEM ANDEREN KFZ		29 10 39									5 1 6	3 3 6
E812	SONST.KFZ.-UNF.IM VER- KEHR DURCH ZUS.-STOSS MIT EINEM ANDEREN KFZ		352 131 483				1 1	1 1	3 5 8		4 7 11	46 11 57	51 10 61
E813	KFZ.-UNF.IM VERKEHR DURCH ZUS.-STOSS MIT SONST. FAHRZEUG		249 112 361				1 1	1 1	2 2 9	7 2 9	8 3 11	30 15 45	25 5 30
E814	KFZ.-UNF.IM VERKEHR DURCH ZUS.-STOSS MIT FUSSGAENGER		307 260 567				1 1	1 1	8 10 18	22 17 39	8 7 15	15 8 23	20 1 21
E815	SONST.KFZ.-UNF.IM VER- KEHR DURCH ZUS.-STOSS AUF DEM VERKEHRSWEG		316 75 391						2 2		3 3	59 14 73	80 19 99
E816	KFZ.-UNF.I.VERK.OHNE ZUS.-STOSS DURCH VER- LIER.D.KONTROLLE		483 102 585				2 2	2 2	2 3 6	3 3 6	3 3 6	92 20 112	119 14 133
E817	KFZ.-UNF.I.VERK.OHNE ZUS.-STOSS BEIM EIN- ODER AUSSTEIGEN		5 4 9						1 1				
E818	SONST.KFZ.-UNF.IM VERKEHR OHNE ZUSAMMENSTOSS		26 7 33							1 1	1 1	3 1 4	8 8
E819	KFZ.-UNF.IM VERKEHR N.N.BEZ. ART		752 204 956						5 6 11	6 3 9	12 4 16	87 28 115	146 20 166
E820-E825	KFZ.-UNFAELLE AUSSERHALB DES VERKEHRS		34 7 41						1 1		1 1 2	2 3 5	6 6
E826-E829	UNFAELLE VON SONST. STRASSENFAHRZEUGEN		40 19 59							1 1 1	2 1 3	1 1 2	
E826	FAHRRADUNFALL		34 16 50							1 1	2 1 3		
E827-E829	UEBRIGE UNFAELLE SONSTIGER STRASSEN- FAHRZEUGE		6 3 9									1 1 2	
E830-E838	WASSERVERKEHRS- UNFAELLE		2 2										
E840-E845	VERKEHRSUNFAELLE IN DER LUFT- U.RAUM- SCHIFFFAHRT		4 4										1 1
E846-E848	FAHRZEUGUNFAELLE, ANDERWEITIG NICHT KLASSIFIZIERBAR		11 4 15									1 1	1 1
E850-E869	VERGIFTUNGEN		228 196 424						3 2 5	2 2 4	2 2 2	4 4 8	9 3 12
E850-E858	VERGIFTUNGEN (UNF.) D. DROGEN, ARZNEIMITTEL UND BIOLOG.PRAEPARATE		12 15 27						2 2				1 1
E851	VERGIFTUNG (UNF.) DURCH BARBITURATE		2 2										

URSACHEN

TODESURSACHEN UND GESCHLECHT

SYSTEMATIK)

VON... BIS UNTER... STUNDEN, TAGEN BZW. JAHREN

25-30	30-35	35-40	40-45	45-50	50-55	55-60	60-65	65-70	70-75	75-80	80-85	85-90	90 UND MEHR	UNBE- KANNT	M W Z	POS.-NR. DER ICD/9
711 127 838	650 135 785	697 172 869	582 149 731	602 206 808	853 254 1107	630 216 846	453 199 652	282 275 557	219 287 506	365 637 1002	423 915 1338	308 701 1009	115 353 468			E800-E999
11 2 13	11 6 17	9 4 13	10 1 11	12 3 15	6 6 12	7 3 10	7 1 8	3 4 7	2 6 8	2 4 6	2 1 3	2 2 4	1 2 1			E800-E807
374 70 444	269 60 329	209 58 267	166 53 219	120 33 153	135 50 185	112 40 152	77 37 114	49 48 97	30 45 75	51 65 116	41 68 109	21 24 45	5 5 10			E810-E819
5 5	4 3 7	4 4	5 5	3 3	2 1 3	2 1 3	1 1	1 1	1 1			1 1				E810
5 1 6	1 1 2	6 1 7	3 3		1 1 2	1 1	3 1 4	1 1		1 1						E811
44 9 53	33 11 44	30 8 38	36 15 51	15 6 21	16 8 24	22 7 29	16 4 20	8 6 14	8 6 14	9 3 12	7 4 11	3 4 4	2 2			E812
17 6 23	18 8 26	18 5 23	16 6 22	20 6 26	21 11 32	22 8 30	13 6 19	9 11 20	5 6 11	11 6 17	5 7 12	2 2				E813
23 9 32	22 3 25	23 6 29	19 8 27	18 8 26	32 8 40	14 6 20	14 12 26	6 16 22	7 24 31	15 44 59	25 51 76	12 18 30	4 3 7			E814
57 10 67	42 6 48	24 3 27	19 1 20	8 5 13	13 5 18	2 4 6	8 1 9	3 2 5	1 1							E815
84 9 93	57 8 65	44 18 62	20 8 28	18 4 22	17 3 20	10 3 13	4 3 7	1 3 4	1 1 2	4 2 6	2 2 2					E816
1 1	1 1	1 1						1 1	1 1	1 1	1 1	1 1				E817
3 3	3 2 5	1 1	2 1 3	1 1	1 1 2	2 2	1 1	1 1								E818
135 26 161	88 18 106	58 17 75	46 14 60	37 4 41	32 12 44	38 10 48	17 10 27	21 7 28	7 7 14	11 9 20	2 5 7	3 4 7	1 1 1			E819
5 5	3 4	3 4	1 1	3 3	2 2	3 3	3 3		1 1		1 1					E820-E825
1 1	3 3	3 3	2 2	1 3 4	4 4	2 2 4	2 2 4	3 2 5	5 2 7	3 2 5	6 3 9	1 1 2				E826-E829
1 1	3 3	3 3	2 2	1 2 3	2 2	1 3	2 2 4	3 2 5	5 2 7	3 2 5	4 2 6	1 1 2				E826
				1 1	2 2	1 1					2 1 3					E827-E829
				1 1		1 1										E830-E838
1 1		2 2				1 1										E840-E845
3 3	1 1	1 1		1 1	3 4		1 1	1 1	1 1							E846-E848
22 6 28	23 3 26	20 5 25	17 4 21	16 6 22	23 5 28	17 5 22	8 4 12	11 12 23	4 10 14	9 27 36	26 53 79	11 35 46	3 8 11			E850-E869
1 1	2 2		2 2	1 3	1 4	1 1		2 4 6	1 1	1 1	2 2					E850-E858
1 1							1 1									E851

2.2 STERBEFÄLLE 1991 NACH ALTERSGRUPPEN,  
(AUSFÜHRLICHE

POS.-NR. DER ICD/9	TODESURSACHE	M W Z	GESTORBENE INSGESAMT	DAVON IM ALTER											
				UNTER 24 STUNDEN	24 STUNDEN - 7 TAGEN	7 TAGEN - 28 TAGEN	28 TAGEN - 1 JAHR	UNTER 1 JAHR	1-5	5-10	10-15	15-20	20-25		
E852	VERGIFTUNG (UNF.) DURCH SONST.SEDATIVA UND HYPNOTIKA		3 3												
E850, E853-E858	UEBR.VERGIFTUNG.(UNF.) DURCH DROGEN,ARZNEI- MITTEL U.BIOL.PRAEPAR.		7 15 22							2 2					1 1
E860-E869	VERGIFT.(UNF.) DURCH SONST.FESTE U.FLUESS. SUBST.,GASE U.DAEMPFE		216 181 397							3 3	2 2 4		2 4 8		8 3 11
E860	VERGIFTUNG (UNF.)DURCH ALKOHOL,ANDERWEITIG NICHT KLASSIFIZIERT		53 11 64												2 2
E861-E866	VERGIFTUNG(UNF.)DURCH SONST.FESTE U.FLUESSI- GE SUBSTANZEN		8 4 12										1 1		1 1
E867-E869	VERGIFTUNG(UNF.)DURCH GASE UND DAEMPFE		155 166 321							3 3	2 2 4		4 3 7		6 2 8
E867	VERGIFTUNG (UNF.)DURCH LEITUNGSGASE		114 134 248							2 2	1 1 2		2 3 5		4 1 5
E868-E869	VERGIFTUNG(UNF.)DURCH SONST.GASE U.DAEMPFE		41 32 73							1 1	1 1 2		2 2		2 1 3
E870-E876	ZWISCHENFAELLE BEI PATIENTEN WAEHR.CHI- RURG.U.MED.BEHANDLUNG		10 10 20										2 2		
E878-E879	CHIRURG.U.MEDIZIN.MASS NAHMEN ALS URSACHE AB- NORMER REAKTION ODER..		27 27 54							1 2 3			1 1		
E880-E888	UNFAELLE DURCH STURZ		1152 1922 3074					1 1	1 1	6 1 7		4 1 6	8 1 9		13 5 18
E880	STURZ AUF ODER VON TREPPEN ODER STUFEN		208 164 372							1 1					1 1
E881-E884	UNFAELLE DURCH SONST. STURZ AUS DER HOEHE		258 172 430					1 1	1 1	4 1 5		2 1 3	5 2 5		11 2 13
E885	STURZ AUF GLEICHER EBENE DURCH AUSGLEIT., STOLPERN, STRAUCHELN		355 869 1224										1 1		1 1
E886-E888	UNF.DURCH SONST.U.N.N. BEZ.STUERZE U.KNOCHEN- BRUCH D.N.N.BEZ.URS.		331 717 1048							1 1		2 1 3	2 1 3		1 2 3
E890-E899	UNFAELLE DURCH FEUER UND FLAMMEN		151 89 240					2 2	2 2	16 7 23	6 2 8	2 2 4	5 2 7		5 3 8
E890	BRAND IN PRIVATWOHNUNG		115 70 185					2 2	2 2	16 5 21	6 2 8	1 2 3	2 2 4		2 3 5
E891-E899	UEBRIGE UNFAELLE DURCH FEUER UND FLAMMEN		36 19 55							2 2		1 1	3 3		3 3
E900-E909	UNFAELLE DURCH NATUR- UND UMWELT- EINFLUESSE		77 32 109		1 1 2			2 2	3 1 4						
E900	UNFALL DURCH UNGEWOEHNLICHE HITZE		4 1 5												
E901	UNFALL DURCH UNGEWOEHNLICHE KAELTE		65 29 94												
E907	UNFALL DURCH BLITZSCHLAG		2 2												
E902-E906 E908,E909	UEBRIGE UNFAELLE DURCH NATUR- UND UMWELTEINFLUESSE		6 2 8		1 1 2			2 2	3 1 4						

URSACHEN

TODESURSACHEN UND GESCHLECHT

SYSTEMATIK)

VON... BIS UNTER... STUNDEN, TAGEN BZW. JAHREN

25-30	30-35	35-40	40-45	45-50	50-55	55-60	60-65	65-70	70-75	75-80	80-85	85-90	90 UND MEHR	UNBE- KANNT	M W Z	POS.-NR. DER ICD/9
	1		1		1											E852
	1		1		1											
	1		1	1	3	1		1	1	1	2					E850, E853-E858
	1		1	2	3	1		4	1	1	2		1			
21	21	20	15	15	22	17	8	9	4	9	24	11	3			E860-E869
6	3	5	4	4	2	4	4	8	9	26	53	35	7			
27	24	25	19	19	24	21	12	17	13	35	77	46	10			
	8	9	9	6	6	8	2	1	1	1						E860
	2	2		2	1	1	2			1						
	10	11	9	8	7	9	4	1	1	2						
		1	1	1	3					1	1	1				E861-E866
		1	1	1	3					1	1	1				
21	13	10	5	8	13	9	6	8	3	7	23	11	3			E867-E869
6	1	3	4	2	1	3	2	8	9	25	52	34	7			
27	14	13	9	10	14	12	8	16	12	32	75	45	10			
15	7	7	3	7	9	6	3	8	3	6	19	10	2			E867
2	1	2	3	2	1	1	2	6	7	19	47	31	5			
17	8	9	6	9	10	7	5	14	10	25	66	41	7			
6	6	3	2	1	4	3	3			1	4	1	1			E868-E869
4		1	1			2				6	5	3	2			
10	6	4	3	1	4	5	3	2	2	7	9	4	3			
1						1										E870-E876
1	1			1	2	1	2	1			1	1				
	1			1	4	2	4	2		1	2					
1	1	2	3	2	4	5	1	1	2	3	2	1	1			E878-E879
1	1	2	4	5	6	6	3	3	3	6	5	2	1			
29	39	84	62	66	98	96	64	52	43	105	154	159	69			E880-E888
3	5	16	10	19	17	19	35	54	88	309	530	519	288			
32	44	100	72	85	115	115	99	106	131	414	684	678	357			
4	6	16	12	15	30	26	18	14	9	16	18	17	5			E880
4	7	3	2	3	3	5	6	10	13	35	36	31	16			
		19	14	18	33	31	24	24	22	51	54	48	21			
13	17	26	19	15	29	20	16	12	11	9	28	17	3			E881-E884
1	1	5	2	5	4	5	9	8	11	18	42	39	17			
14	18	31	21	20	33	25	25	20	22	27	70	56	20			
2	5	17	13	14	19	28	14	15	11	47	63	72	34			E885
1	1	4	2	5	4	6	12	16	31	138	247	263	138			
3	6	21	15	19	23	34	26	31	42	185	310	335	172			
10	11	25	18	22	20	22	16	11	12	33	45	53	27			E886-E888
1	2	4	4	6	6	3	8	20	33	118	205	186	117			
11	13	29	22	28	26	25	24	31	45	151	250	239	144			
15	16	12	5	10	9	17	5	3	5	4	6	5	3			E890-E899
1	2	1	3	3	1	4	4	5	12	10	13	9	5			
16	18	13	8	13	10	21	9	8	17	14	19	14	8			
9	11	9	3	7	7	13	5	3	4	4	6	2	3			E890
1	1		3	3	1	3	4	3	9	8	11	5	4			
10	12	9	6	10	8	16	9	6	13	12	17	7	7			
6	5	3	2	3	2	4										E891-E899
1	1	1				1			2	3	2	4	1			
6	6	4	2	3	2	5			4	2	2	7	1			
3	6	11	4	8	12	10	12	4	1	2	1					E900-E909
1		1	1	1	1	5	5	3	3	4	2	2	3			
4	6	12	5	8	13	15	17	7	4	6	3	2	3			
	1			1			1	1								E900
	1			1			1	1								
3	5	9	4	6	12	9	11	3		2	1					E901
1		1	1		1	4	4	3		4	2		3			
4	5	10	5	6	13	13	15	6	3	6	3	2	3			
		1		1												E907
		1		1												
		1				1			1							E902-E906 E908, E909
		1				2			1							

2.2 STERBEFÄLLE 1991 NACH ALTERSGRUPPEN,  
(AUSFÜHRLICHE)

POS.-NR. DER ICD/9	TODESURSACHE	M W Z	GESTORBENE INSGESAMT	DAVON IM ALTER									
				UNTER 24 STUNDEN	24 STUNDEN - 7 TAGEN	7 TAGEN - 28 TAGEN	28 TAGEN - 1 JAHR	UNTER 1 JAHR	1-5	5-10	10-15	15-20	20-25
E910	UNFALL DURCH ERTRINKEN		211 77 288				1 1	1 1	20 8 28	32 9 41	5 5	8 2 10	11 3 14
E9100-.2	ERTRINKEN BEI SPORT- LICHER ODER FREIZEIT- BETÄTIGUNG		24 5 29							3 1 4		2 1 3	2 1 3
E9103-.9	SONST. U.N.N.BEZ. ERTRINKEN		187 72 259				1 1	1 1	20 8 28	29 8 37	5 5	6 1 7	9 2 11
E911-E913	MECHANISCHES ERSTICKEN		126 73 199				20 18 38	20 18 38	6 7 13	3 3 3	4 2 6	1 2 3	5 1 6
E911	MECH. ERSTICKEN D. EINAT- MEN ODER VERSCHLUCKEN VON NÄHRUNGSMITTELEN		88 48 136				11 7 18	11 7 18	3 4 7		2 2		4 1 5
E912, E913	MECH. ERSTICKEN AUF SONST. U.N.N.BEZ. ART		38 25 63				9 11 20	9 11 20	3 3 6	3 3	4 4	1 2 3	1 1 1
E914, E915	UNFALL D. EINDRINGEN VON FREMDKÖRPERN IN KÖRPERÖFFNUNGEN		2 2										
E916, E917	UNF. D. FALLEND. GEGEN- STAND, STOSS OD. SCHLAG V. GEGENST. OD. PERSONEN		39 6 45				1 1	1 1	1 2		3 1 4	3 3	5 5
E919	UNFÄLLE DURCH MASCHINEN		29 3 32									1 1	3 3
E921	UNFALL DURCH EXPLOSION EINES DRUCKGEFÄSSES		1 1										
E922	UNFALL DURCH FEUERWAFFE		11 11									1 1	4 4
E923	UNFALL DURCH EXPLOSIVSTOFFE		9 1 10									1 1	1 1
E924	UNF. DURCH HEISSE SUB- STANZ, GEGENST., AET- ZEND. MATERIAL U. DAMPF		4 6 10				1 1 2	1 1 2	2 1 3		1 1		
E925	UNFALL DURCH ELEKTRISCHEN STROM		23 2 25								3 3	3 3	3 3
E918, E920 E926-E928	UEBRIGE UNFÄLLE		66 27 93				1 1	1 1		1 1 2		5 5	2 2
E929	SPAETFOLGEN VON UNFALLVERLETZUNGEN		9 7 16										1 1
E9290	SPAETFOLGEN NACH KFZ.-UNFALL		2 1 3										
E9291	SPAETFOLGEN NACH SONSTIGEN VERKEHRСУNFÄLLEN		2 2										
E9293	SPAETFOLGEN NACH UNFALLSTURZ		1 3 4										
E9298, .9	SPAETFOLGEN NACH SONST. UNFÄLLEN U. NACH N.N.BEZ. UNFALL		4 3 7										1 1
E930-E949	SCHÄDL. WIRK. D. DROGEN, ARZNEIM. U. BIOLOG. SUB- STANZ. B. THERAP. ANWEND.		8 10 18						2 2		1 1	1 1	
E800-E949	UNFÄLLE		4940 3477 8417	1 1 2			31 22 53	32 23 55	79 55 134	85 49 134	61 40 101	401 115 516	535 89 624
E950-E959	SELBSTMORD UND SELBSTBESCHÄDIGUNG		2733 1260 3993							2 2	7 1 8	36 16 52	92 27 119



URSACHEN

TODESURSACHEN UND GESCHLECHT

SYSTEMATIK)

VON... BIS UNTER... STUNDEN, TAGEN BZW. JAHREN

25-30	30-35	35-40	40-45	45-50	50-55	55-60	60-65	65-70	70-75	75-80	80-85	85-90	90 UND MEHR	UNBE- KANNT	M W Z	POS.-NR. DER ICD/9
15 1 16	13 3 16	20 3 23	10 3 13	14 5 19	16 6 22	10 3 13	8 3 11	7 4 11	7 4 11	5 5 10	7 10 17	1 3 4	1 2 3			E910
5	4	2	2	2				1			1					E9100-.2
5	4	1 3	2	1 3				1			1					
10 1 11	9 3 12	18 2 20	8 3 11	12 4 16	16 6 22	10 3 13	8 3 11	6 4 10	7 4 11	5 5 10	6 10 16	1 3 4	1 2 3			E9103-.9
5 1 6	9 2 11	10 5 15	12 3 15	11 4 15	10 4 14	14 2 16	7 1 8	2 4 6	1 2 3	2 5 7	2 7 9	1 2 3	1 1 2			E911-E913
3	4	9	10	10	8	12	6	1	1	2	2	1	1			E911
3	5	5 14	3 13	3 13	2 10	2 14	1 7	1 2	2 3	5 7	6 8	2 3	1 2			E912,E913
2 1 3	5 1 6	1	2	1 2	2 2 4	2	1	1 3 4			1					E914,E915
			1		1											E916,E917
4	3	2	4	4	5	2		1	2							E919
4	1 4	2	4	4	5	2	1	1	2	1						E921
3	4	1	4	4	5	2	1		1							E922
3	4	1	1 5	1 5	5	1 3	1		1							E923
		1														E924
		1														E925
2			2				1	1								E926-E928
2			2				1	1								E929
2	2	1		1		1										E9290
2	2	1	1	1		1										E9291
					1		1				1	1				E9293
					1		1				1	1				E9298,.9
1	3	3	3	2	1	1			1							E930-E949
1	3	3	3	2	1	2			1							E950-E959
6	1	7	6	5	12	5	8	2	3	2	2	1				E960-E969
6	1	7	3	2	3	7	2	2	3	1	6	1	1			E970-E979
1	3	1	1		1		1			2						E980-E989
1	3	2	1		1		1		1	2		2	1			E990-E999
1					1											E990-E999
1		1			1											E990-E999
	2															E990-E999
	2															E990-E999
	1															E990-E999
	1															E990-E999
		1	1				1		1	2						E990-E999
		1	1				1		1	2						E990-E999
	1	1	1	4	1	1	2		1			1				E990-E999
	1	1	1	5	1	1	2		1			1				E990-E999
504 86 590	410 85 495	399 99 498	313 85 398	285 84 369	350 99 449	306 90 396	209 100 309	141 141 282	104 180 284	188 439 627	251 700 951	203 603 806	84 315 399			E990-E999
161 28 189	178 40 218	218 53 271	211 50 261	258 101 359	432 136 568	269 105 374	214 84 298	126 109 235	102 87 189	160 160 320	142 164 306	97 69 166	28 30 58			E990-E999

2.2 STERBEFÄLLE 1991 NACH ALTERSGRUPPEN,  
(AUSFÜHRLICHE

POS.-NR. DER ICD/9	TODESURSACHE	M W Z	GESTORBENE INSGESAMT	DAVON IM ALTER									
				UNTER 24 STUNDEN	24 STUNDEN - 7 TAGEN	7 TAGEN - 28 TAGEN	28 TAGEN - 1 JAHR	UNTER 1 JAHR	1-5	5-10	10-15	15-20	20-25
E950	SELBSTM.U.SELBSTBESCH. D.VERGIFTUNG M.FESTEN OD.FLUESSIGEN STOFFEN		143 193 336									2 5 7	5 6 11
E951	SELBSTM.U.SELBSTBESCH. D.VERGIFT.M.IM HAUS- HALT VERWENDETEN GASEN		248 234 482								1 1	1 4 5	20 9 29
E952	SELBSTM.U.SELBSTBESCH. D.VERGIFT.MIT SONST. GASEN U.DAEMPFFEN		66 6 72									1 1	2 1 3
E953	SELBSTM.U.SELBSTBESCH. DURCH ERHAENGEN,ER- DROSSELN U.ERSTICKEN		1945 619 2564							1 1	7 7	28 4 32	45 9 54
E954	SELBSTM.U.SELBSTBESCH. DURCH ERTRINKEN		42 59 101							1 1			
E955	SELBSTM.U.SELBSTBESCH. DURCH FEUERWAFFEN U. EXPLOSIVSTOFFE		48 48									1 1	3 3
E956	SELBSTM.U.SELBSTBESCH. DURCH SCHNEIDENDE UND STECHENDE GEGENSTAENDE		52 19 71										2 2
E957	SELBSTM.U.SELBSTBESCH. DURCH STURZ AUS DER HOEHE		106 102 208									2 2 4	6 6
E958	SELBSTM.U.SELBSTBESCH. AUF SONST.U.N.N.BEZ. ART UND WEISE		83 27 110									1 1 2	9 2 11
E959	SPAETFOLGEN D.SELBST- MORDVERSUCHS U.D. SELBSTBESCHAEDIGUNG		1 1										
E960-E969	MORD, TOTSCHLAG U.VOR- SAETZLICHE VERLETZUNG DURCH EINE AND.PERSON		140 75 215	1 1 2			2 3 4	1 3 4	8 4 12	2 4 6	4 4 8	5 10 15	12 6 18
E960	SCHLAEGEREI, RAUFEREI, VERGEWALTIGUNG		41 12 53									1 2 3	
E962	VORSAETZLICHE VERGIF- TUNG DURCH EINE ANDE- RE PERSON		1 2 3						1 1 2				
E963	ERHAENGEN U.ERDROSSELN DURCH EINE ANDERE PERSON		11 18 29			1 1	1 1			1 1 2	1 2 3	1 4 5	1 2 3
E965	UEBERFALL MIT FEUERWAFFEN UND SPRENGSTOFFEN		11 1 12							1 1		2 2	
E966	UEBERFALL MIT SCHNEI- DENDEN U.STECHENDEN GEGENSTAENDEN		35 19 54							1 1		2 2	8 3 11
E961,E964	UEBR.FORM.V.MORD,TOT-		41	1				1	7	1	3	1	3
E967-E969	SCHLAG U.VORSAETZL.VER- LETZ.DURCH E.AND.PERS.		23 64	1 2			1 1	2 3	3 10	1 2	2 5	2 3	1 4
E980-E989	VERLETZUNGEN, UNBE- STIMMT, OB UNBEABSICH- TIGT ODER VORSAETZLICH		477 285 762		3 3		3 1 4	3 4 7	3 3 3	1 1 2	3 3	4 6 10	27 11 38

URSACHEN

TODESURSACHEN UND GESCHLECHT  
SYSTEMATIK)

VON... BIS UNTER... STUNDEN, TAGEN BZW. JAHREN														UNBE- KANNT	M W Z	POS.-NR. DER ICD/9
25-30	30-35	35-40	40-45	45-50	50-55	55-60	60-65	65-70	70-75	75-80	80-85	85-90	90 UND MEHR			
8 5 13	12 10 22	13 12 25	16 6 22	15 18 33	25 30 55	8 13 21	13 10 23	6 13 19	6 15 21	4 22 26	5 15 20	4 10 14	1 3 4			E950
32 2 34	35 12 47	19 5 24	15 6 21	23 21 44	31 15 46	21 14 35	8 12 20	4 11 15	5 15 20	12 38 50	13 44 57	8 16 24	1 9 10			E951
7 7	3 3	7 7	12 2 14	8 8	13 1 14	5 5	4 4	1 1	1 1	2 2	2 2					E952
90 14 104	105 12 117	152 23 175	135 28 163	184 44 228	319 67 386	210 59 269	165 48 213	101 64 165	72 49 121	122 71 193	112 80 192	75 35 110	22 12 34			E953
1 1 2	2 1 3	1 3 4	1 1 2	2 4 6	7 6 13	5 8 13	4 4 8	3 4 9	4 2 6	5 12 17	3 8 11	1 2 3	2 1 3			E954
3 3	4 4	2 2	9 9	6 6	8 8	1 1	6 6	2 2		2 2	1 1					E955
1 1	3 3	5 2 7	5 5	2 4 6	9 1 10	6 3 9	3 1 4	3 1 4	3 3 3	5 3 8	2 3 5	2 1 3	1 1			E956
10 5 15	6 4 10	10 7 17	8 5 13	8 6 14	9 11 20	10 5 15	7 4 11	4 14 18	7 6 13	6 12 18	6 11 17	6 5 11	1 5 6			E957
9 9	8 1 9	9 1 10	10 2 12	10 4 14	11 5 16	3 3 6	4 5 9	2 2 2	4 4	2 2 4	1 1	1 1				E958
1 1																E959
14 4 18	20 6 26	15 2 17	15 3 18	9 3 12	14 3 17	7 4 11	5 2 7	1 5 6	3 2 5	2 5 7	2 4 6	1 1 2				E960-E969
4 4	6 6	6 1 7	6 6	2 1 3	8 1 9	2 1 3	1 2 3	1 1 2	1 1	1 1 2	1 1 2	1 1 2				E960
								1 1								E962
1 1	1 1 2	3 3	1 1	1 1	1 1	1 1		1 1	2 2	1 1	1 1					E963
1 1	2 2		2 2	1 1	1 1		1 1		1 1							E965
6 3 9	7 3 10	2 1 3	4 1 5	2 1 3	3 3	1 1 2	2 2	1 1		2 2						E966
3 3	4 2 6	4 4	3 1 4	4 4	1 2 3	3 2 5	1 1	1 1	1 1	2 2	1 2 3					E961, E964 E967-E969
32 9 41	42 4 46	65 18 83	43 11 54	50 18 68	57 16 73	48 17 65	25 13 38	14 20 34	10 18 28	15 33 48	28 47 75	7 28 35	3 8 11			E980-E989

## 2 TODESURSACHEN

### 2.3 STERBEFÄLLE 1991 NACH DER ART UND DER ÄUSSEREN URSACHE DER VERLETZUNG UND GESCHLECHT

TODESURSACHE		INS- GESAMT  (800-999)	DARUNTER NACH DER ART DER VERLETZUNG										
			SCHÄDEL- FRAKTUR  (800-804)	FRAKTUR DER WIRBEL- SÄULE  (805,806)	OBER- SCHENKEL- HALS- BRUCH  (820)	BECKEN- BRUCH MIT KNOCHEN- BRÜCHEN DER UNTEREN GLIED- MASSEN  (808, 821-829)	INTRA- KRANIELLE VER- LETZUNGEN  (850-854)	INNERE VER- LETZUN- GEN DER BRUST, DES BAUCHES UND BECKENS  (860-869)	FOLGEN DES EIN- DRINGENS VON FREMD- KÖRPERN IN KÖRPER- ÖFFNUN- GEN  (930-939)	VER- BREN- NUNGEN  (940-949)	VER- GIF- TUNGEN  (960-989)	ER- TRINKEN  (994.1)	
ANZAHL													
KFZ-UNFÄLLE INNERHALB UND AUSSERHALB DES VERKEHRS (E 810 - E 825)	M W Z	2 588 920 3 508	929 325 1 254	204 72 276	3 6 9	90 64 154	489 182 671	452 145 597	2 - 2	66 14 80	- - -	- - -	8 - 8
KFZ-UNFÄLLE IM VERKEHR DURCH ZUSAMMENSTOSS MIT ANDEREN KFZ. (E 811, E 812)	M W Z	381 141 522	124 45 169	28 16 44	- - -	16 7 23	55 23 78	93 35 128	- - -	9 2 11	- - -	- - -	- - -
KFZ-UNFALL IM VERKEHR DURCH ZUSAMMENSTOSS MIT EINEM FUSSGÄNGER (E 814)	M W Z	307 260 567	129 90 219	18 17 35	2 4 6	27 35 62	60 62 122	34 20 54	- - -	- - -	- - -	- - -	- - -
KFZ-UNFALL IM VERKEHR DURCH VERLIEREN DER KONTROLLE ÜBER DAS FAHRZEUG (E 816)	M W Z	483 102 585	212 42 254	44 8 52	- - -	13 1 14	79 14 93	76 23 99	1 - 1	6 2 8	- - -	- - -	7 - 7
KFZ-UNFÄLLE IM VERKEHR NICHT NÄHER BEZ. ART (E 819)	M W Z	752 204 956	241 72 313	54 18 72	1 - 1	9 9 18	171 42 213	125 29 154	- - -	32 6 38	- - -	- - -	1 - 1
VERGIFTUNGEN (UNFÄLLE) (E 850 - E 869)	M W Z	228 196 424	1 - 1	- - -	- - -	- - -	- - -	- - -	- - -	1 - 1	225 195 420	- - -	- - -
UNFÄLLE DURCH STURZ AUS DER HÖHE (E 880 - E 884)	M W Z	466 336 802	192 80 272	47 21 68	28 91 119	19 39 58	101 54 155	28 10 38	- - -	- - -	1 - 1	- - -	- 1 1
UNFÄLLE DURCH STURZ AUF GLEICHER EBENE (E 885, E 886)	M W Z	360 870 1 230	67 22 89	5 2 7	179 657 836	31 100 131	45 35 80	2 2 4	- 1 1	- - -	- - -	- - -	- - -
UNFÄLLE DURCH STURZ (E 880 - E 888)	M W Z	1 152 1 922 3 074	348 121 469	63 27 90	330 1 276 1 606	79 228 307	190 117 307	33 14 47	- 1 1	- - -	1 - 1	- - -	1 1 2
UNFÄLLE DURCH FEUER UND FLAMMEN (E 890 - E 899)	M W Z	151 89 240	- - -	- - -	- - -	- - -	- - -	- - -	- - -	69 48 117	81 41 122	- - -	- - -
UNFÄLLE DURCH ERTRINKEN (E 910)	M W Z	211 77 288	- - -	- - -	- - -	- - -	- - -	- - -	- - -	- - -	- - -	- - -	210 77 287
UNFÄLLE DURCH MECHANISCHES ERSTICKEN (E 911 - E 913)	M W Z	126 73 199	- - -	- - -	- - -	- - -	- - -	- - -	99 58 157	- - -	1 - 1	- - -	- - -
UNFÄLLE INSGESAMT (E 800 - E 949)	M W Z	4 940 3 477 8 417	1 381 474 1 855	288 103 391	339 1 284 1 623	182 297 479	744 319 1 063	541 174 715	104 60 164	152 72 224	312 243 555	221 78 299	
STERBEFÄLLE DURCH UNFÄLLE, VERGIF- TUNGEN UND GEWALT- EINWIRKUNGEN (E 800 - E 999)	M W I	8 290 5 097 13 387	1 539 532 2 071	306 114 420	339 1 285 1 624	192 307 499	865 362 1 227	623 221 844	107 62 169	173 83 256	977 843 1 820	300 179 479	

## 2 TODESURSACHEN

### 2.3 STERBEFÄLLE 1991 NACH DER ART UND DER ÄUSSEREN URSACHE DER VERLETZUNG UND GESCHLECHT

TODESURSACHE	INS- GESAMT	DARUNTER NACH DER ART DER VERLETZUNG									
		SCHÄDEL- FRAKTUR	FRAKTUR DER WIRBEL- SAULE	OBER- SCHENKEL- HALS- BRUCH	BECKEN- BRUCH MIT KNOCHEN- BRÜCHEN DER UNTEREN GLIED- MASSEN	INTRA- KRANIELLE VER- LETZUNGEN	INNERE VER- LETZUN- GEN DER BRUST, DES BAUCHES UND BECKENS	FOLGEN DES EIN- DRINGENS VON FREMO- KÖRPERN IN KÖRPER- ÖFFNUN- GEN	VER- BREN- NUNGEN	VER- GIF- TUNGEN	ER- TRINKEN
		(800-999)	(800-804)	(805,806)	(820)	(808, 821-829)	(850-854)	(860-869)	(930-939)	(940-949)	(960-989)

#### JE 100 000 EINWOHNER

KFZ-UNFÄLLE INNERHALB UND AUSSERHALB DES VERKEHRS (E 810 - E 825)		M	34.4	12.3	2.7	0.0	1.2	6.5	6.0	0.0	0.9	-	0.1
		W	11.2	3.9	0.9	0.1	0.8	2.2	1.8	-	0.2	-	-
		Z	22.2	8.0	1.8	0.1	1.0	4.3	3.8	0.0	0.5	-	0.1
KFZ-UNFÄLLE IM VERKEHR DURCH ZUSAMMENSTOSS MIT ANDEREN KFZ. (E 811, E 812)		M	5.1	1.6	0.4	-	0.2	0.7	1.2	-	0.1	-	-
		W	1.7	0.5	0.2	-	0.1	0.3	0.4	-	0.0	-	-
		Z	3.3	1.1	0.3	-	0.1	0.5	0.8	-	0.1	-	-
KFZ-UNFALL IM VERKEHR DURCH ZUSAMMENSTOSS MIT EINEM FUSSGÄNGER (E 814)		M	4.1	1.7	0.2	0.0	0.4	0.8	0.5	-	-	-	-
		W	3.2	1.1	0.2	0.0	0.4	0.8	0.2	-	-	-	-
		Z	3.6	1.4	0.2	0.0	0.4	0.8	0.3	-	-	-	-
KFZ-UNFALL IM VERKEHR DURCH VERLIEREN DER KONTROLLE ÜBER DAS FAHRZEUG (E 816)		M	6.4	2.8	0.6	-	0.2	1.0	1.0	0.0	0.1	-	0.1
		W	1.2	0.5	0.1	-	0.0	0.2	0.3	-	0.0	-	-
		Z	3.7	1.6	0.3	-	0.1	0.6	0.6	0.0	0.1	-	0.0
KFZ-UNFÄLLE IM VERKEHR NICHT NÄHER BEZ. ART (E 819)		M	10.0	3.2	0.7	0.0	0.1	2.3	1.7	-	0.4	-	0.0
		W	2.5	0.9	0.2	-	0.1	0.5	0.4	-	0.1	-	-
		Z	6.1	2.0	0.5	0.0	0.1	1.4	1.0	-	0.2	-	0.0
VERGIFTUNGEN (UNFÄLLE) (E 850 - E 869)		M	3.0	0.0	-	-	-	-	-	0.0	3.0	-	-
		W	2.4	-	-	-	-	-	-	-	2.4	-	-
		Z	2.7	0.0	-	-	-	-	-	0.0	2.7	-	-
UNFÄLLE DURCH STURZ AUS DER HÖHE (E 880 - E 884)		M	6.2	2.5	0.6	0.4	0.3	1.3	0.4	-	-	0.0	-
		W	4.1	1.0	0.3	1.1	0.5	0.7	0.1	-	-	-	0.0
		Z	5.1	1.7	0.4	0.8	0.4	1.0	0.2	-	-	0.0	0.0
UNFÄLLE DURCH STURZ AUF GLEICHER EBENE (E 885, E 886)		M	4.8	0.9	0.1	2.4	0.4	0.6	0.0	-	-	-	-
		W	10.6	0.3	0.0	8.0	1.2	0.4	0.0	0.0	-	-	-
		Z	7.8	0.6	0.0	5.3	0.8	0.5	0.0	0.0	-	-	-
UNFÄLLE DURCH STURZ (E 880 - E 888)		M	15.3	4.6	0.8	4.4	1.0	2.5	0.4	-	-	0.0	0.0
		W	23.3	1.5	0.3	15.5	2.8	1.4	0.2	0.0	-	-	0.0
		Z	19.5	3.0	0.6	10.2	1.9	1.9	0.3	0.0	-	0.0	0.0
UNFÄLLE DURCH FEUER UND FLAMMEN (E 890 - E 899)		M	2.0	-	-	-	-	-	-	0.9	1.1	-	-
		W	1.1	-	-	-	-	-	-	0.6	0.5	-	-
		Z	1.5	-	-	-	-	-	-	0.7	0.8	-	-
UNFÄLLE DURCH ERTRINKEN (E 910)		M	2.8	-	-	-	-	-	-	-	-	2.8	-
		W	0.9	-	-	-	-	-	-	-	-	0.9	-
		Z	1.8	-	-	-	-	-	-	-	-	1.8	-
UNFÄLLE DURCH MECHANISCHES ERSTICKEN (E 911 - E 913)		M	1.7	-	-	-	-	-	1.3	-	0.0	-	-
		W	0.9	-	-	-	-	-	0.7	-	-	-	-
		Z	1.3	-	-	-	-	-	1.0	-	0.0	-	-
UNFÄLLE INSGESAMT (E 800 - E 949)		M	65.6	18.3	3.8	4.5	2.4	9.9	7.2	1.4	2.0	4.1	2.9
		W	42.2	5.8	1.3	15.6	3.6	3.9	2.1	0.7	0.9	3.0	0.9
		Z	53.4	11.8	2.5	10.3	3.0	6.7	4.5	1.0	1.4	3.5	1.9
STERBEFÄLLE DURCH UNFÄLLE, VERGIF- TUNGEN UND GEWALT- EINWIRKUNGEN (E 800 - E 999)		M	110.0	20.4	4.1	4.5	2.5	11.5	8.3	1.4	2.3	13.0	4.0
		W	61.9	6.5	1.4	15.6	3.7	4.4	2.7	0.8	1.0	10.2	2.2
		I	84.9	13.1	2.7	10.3	3.2	7.8	5.4	1.1	1.6	11.6	3.0

**2 TODESURSACHEN**  
**2.4 STERBEFÄLLE 1991 DURCH UNFÄLLE NACH AUSGEWÄHLTEN**  
**UNFALLKATEGORIEN, ALTERSGRUPPEN UND GESCHLECHT**

IM ALTER VON ... BIS UNTER ... JAHREN	INSGESAMT		DARUNTER					
			VERKEHRSUNFALL		HÄUSLICHER UNFALL		SPORT-/SPIEL-UNFALL	
	ANZAHL	JE 100 000 EINWOHNER	ANZAHL	JE 100 000 EINWOHNER	ANZAHL	JE 100 000 EINWOHNER	ANZAHL	JE 100 000 EINWOHNER
<b>MÄNNLICH</b>								
0 - 1 .....	32	62.6	3	5.9	26	50.9	-	-
1 - 5 .....	79	19.9	25	6.3	37	9.3	2	0.5
5 - 15 .....	146	13.3	82	7.4	9	0.8	15	1.4
15 - 25 .....	936	95.7	820	83.8	26	2.7	8	0.8
25 - 35 .....	914	70.8	681	52.8	87	6.7	12	0.9
35 - 45 .....	712	64.8	403	36.7	118	10.7	7	0.6
45 - 55 .....	635	60.7	280	26.8	149	14.2	3	0.3
55 - 65 .....	515	58.4	216	24.5	167	18.9	1	0.1
65 - 75 .....	245	59.4	95	23.0	89	21.6	1	0.2
75 - 85 .....	439	194.8	116	51.5	223	98.9	1	0.4
85 UND ÄLTER .....	287	574.0	36	72.0	190	380.0	-	-
ZUSAMMEN ...	4 940	65.6	2 757	36.6	1 121	14.9	50	0.7
<b>WEIBLICH</b>								
0 - 1 .....	23	47.5	2	4.1	21	43.4	-	-
1 - 5 .....	55	14.6	23	6.1	18	4.8	2	0.5
5 - 15 .....	89	8.5	63	6.0	12	1.1	4	0.4
15 - 25 .....	204	21.7	178	19.0	15	1.6	2	0.2
25 - 35 .....	171	13.9	136	11.1	19	1.5	-	-
35 - 45 .....	184	17.2	119	11.1	33	3.1	1	0.1
45 - 55 .....	183	17.1	94	8.8	42	3.9	2	0.2
55 - 65 .....	190	19.4	86	8.8	65	6.6	-	-
65 - 75 .....	321	41.5	110	14.2	138	17.8	-	-
75 - 85 .....	1 139	205.6	170	30.7	690	124.6	-	-
85 UND ÄLTER .....	918	629.6	51	35.0	635	435.5	-	-
ZUSAMMEN ...	3 477	42.2	1 032	12.5	1 688	20.5	11	0.1
<b>INSGESAMT</b>								
0 - 1 .....	55	55.3	5	5.0	47	47.2	-	-
1 - 5 .....	134	17.3	48	6.2	55	7.1	4	0.5
5 - 15 .....	235	10.9	145	6.7	21	1.0	19	0.9
15 - 25 .....	1 140	59.5	998	52.1	41	2.1	10	0.5
25 - 35 .....	1 085	43.1	817	32.4	106	4.2	12	0.5
35 - 45 .....	896	41.3	522	24.0	151	7.0	8	0.4
45 - 55 .....	818	38.7	374	17.7	191	9.0	5	0.2
55 - 65 .....	705	37.9	302	16.2	232	12.5	1	0.1
65 - 75 .....	566	47.7	205	17.3	227	19.1	1	0.1
75 - 85 .....	1 578	202.5	286	36.7	913	117.2	1	0.1
85 UND ÄLTER .....	1 205	615.4	87	44.4	825	421.3	-	-
INSGESAMT ...	8 417	53.4	3 789	24.0	2 809	17.8	61	0.4

## 2 TODESURSACHEN

### 2.5 SÄUGLINGSTERBEFÄLLE 1991 NACH ALTERSGRUPPEN, AUSGEWÄHLTEN TODESURSACHEN UND GESCHLECHT

POS.-NR. DER ICD/9	TODESURSACHE	1991				
		INSGESAMT	DAVON IM ALTER VON ... BIS UNTER ...			
			UNTER 24 STUNDEN	24 STUNDEN BIS 7 TAGE	7 TAGE BIS 28 TAGE	28 TAGE BIS 1 JAHR
INSGESAMT						
ANZAHL						
001-799	KRANKHEITEN .....	783	118	185	136	344
001-139	INFEKTIOSE UND PARASITÄRE KRANKHEITEN .....	18	1	-	2	15
	DARUNTER:					
001-009	INFEKTIOSE KRANKHEITEN DES VERDAUUNGSSYSTEMS .....	2	-	-	-	2
555,556, 558	REGIONALE ENTERITIS, IDIOPATHISCHE PROKTOKOLITIS UND SONSTIGE NICHTINFEKTIOSE GASTROENTERITIS UND KOLITIS .....	3	-	-	1	2
260-269	ERNÄHRUNGSMANGELKRANKHEITEN (EINSCHL. VITAMINMANGEL).....	1	-	-	-	1
270-279	SONSTIGE STOFFWECHSELKRANKHEITEN UND STÖRUNGEN IM IMMUNITÄTSSYSTEM .....	6	-	-	-	6
480-486	PNEUMONIE .....	18	-	-	1	17
740-759	KONGENITALE ANOMALIEN .....	223	29	53	40	101
	DARUNTER:					
740-744	KONGENITALE ANOMALIEN DES NERVENSYSTEMS, DER SINNESORGANE, DES GESICHTES UND HALSES .....	16	-	3	1	12
745-747	KONGENITALE ANOMALIEN DES KREISLAUFSYSTEMS .....	121	9	32	25	55
749-751	KONGENITALE ANOMALIEN DER VERDAUUNGSORGANE .....	10	-	1	-	9
758,759	CHROMOSOMENANOMALIEN, SONSTIGE U.N.N.BEZ. KONGENITALE ANOMALIEN .....	41	7	9	9	16
760-779	BESTIMMTE AFFEKTIONEN DIE IHREN URSPRUNG IN DER PERINATALZEIT HABEN .....	345	87	128	81	49
	DARUNTER:					
760	SCHÄDIGUNG DES FETUS ODER NEUGEBORENE DURCH KRANKHEITEN DER MUTTER EINSCHL. NOXEN UND INFEKTIONSKRANKHEITEN .....	2	2	-	-	-
761,763, 767	SCHÄDIGUNG DES FETUS ODER NEUGEBORENE DURCH SCHWANGERSCHAFTSKOMPLIKATIONEN, SONST. KOMPLIKATIONEN BEI WEHEN UND ENTBINDUNG, GEBURTSTRAUMA .....	21	9	4	5	3
762	SCHÄDIGUNG DES FETUS ODER NEUGEBORENE DURCH KOMPLIKATIONEN DER PLAZENTA, NABELSCHNUR UND EIHÄUTE .....	27	11	10	5	1
765	AFFEKTIONEN DURCH VERKÜRZTE SCHWANGERSCHAFTSDAUER UND N.N. BEZ. GEBURTSUNTERGEWICHT .....	116	23	52	32	9
768-770	ASPHYXIA FETALIS ET NEONATORUM, RESPIRATORY- DISTRESS-SYNDROM UND SONST. RESPIRATORISCHE AFFEKTIONEN DES FETUS ODER NEUGEBORENE .....	108	34	37	18	19
773,774	HÄMOLYTISCHE KRANKHEITEN DES FETUS ODER NEUGEBORENE DURCH ISOIMMUNISATION UND SONST. NEUGEBORENE-GELBSUCHT ...	-	-	-	-	-
E800-999	SONSTIGE KRANKHEITEN .....	169	1	4	11	153
	UNFÄLLE UND GEWALTEINWIRKUNGEN .....	66	7	-	-	59
E911-913	DARUNTER: UNFÄLLE DURCH MECHANISCHES ERSTICKEN .....	38	-	-	-	38
001-E999	INSGESAMT ...	849	125	185	136	403
JE 100 000 LEBENDGEBORENE						
001-799	KRANKHEITEN .....	726.6	109.5	171.7	126.2	319.2
001-139	INFEKTIOSE UND PARASITÄRE KRANKHEITEN .....	16.7	0.9	-	1.9	13.9
	DARUNTER:					
001-009	INFEKTIOSE KRANKHEITEN DES VERDAUUNGSSYSTEMS .....	1.9	-	-	-	1.9
555,556, 558	REGIONALE ENTERITIS, IDIOPATHISCHE PROKTOKOLITIS UND SONSTIGE NICHTINFEKTIOSE GASTROENTERITIS UND KOLITIS .....	2.8	-	-	0.9	1.9
260-269	ERNÄHRUNGSMANGELKRANKHEITEN (EINSCHL. VITAMINMANGEL).....	0.9	-	-	-	0.9
270-279	SONSTIGE STOFFWECHSELKRANKHEITEN UND STÖRUNGEN IM IMMUNITÄTSSYSTEM .....	5.6	-	-	-	5.6
480-486	PNEUMONIE .....	16.7	-	-	0.9	15.8
740-759	KONGENITALE ANOMALIEN .....	206.9	26.9	49.2	37.1	93.7
	DARUNTER:					
740-744	KONGENITALE ANOMALIEN DES NERVENSYSTEMS, DER SINNESORGANE, DES GESICHTES UND HALSES .....	14.8	-	2.8	0.9	11.1
745-747	KONGENITALE ANOMALIEN DES KREISLAUFSYSTEMS .....	112.3	8.4	29.7	23.2	51.0
749-751	KONGENITALE ANOMALIEN DER VERDAUUNGSORGANE .....	9.3	-	0.9	-	8.4
758,759	CHROMOSOMENANOMALIEN, SONSTIGE U.N.N.BEZ. KONGENITALE ANOMALIEN .....	38.0	6.5	8.4	8.4	14.8
760-779	BESTIMMTE AFFEKTIONEN DIE IHREN URSPRUNG IN DER PERINATALZEIT HABEN .....	320.1	80.7	118.8	75.2	45.5
	DARUNTER:					
760	SCHÄDIGUNG DES FETUS ODER NEUGEBORENE DURCH KRANKHEITEN DER MUTTER EINSCHL. NOXEN UND INFEKTIONSKRANKHEITEN .....	1.9	1.9	-	-	-
761,763, 767	SCHÄDIGUNG DES FETUS ODER NEUGEBORENE DURCH SCHWANGERSCHAFTSKOMPLIKATIONEN, SONST. KOMPLIKATIONEN BEI WEHEN UND ENTBINDUNG, GEBURTSTRAUMA .....	19.5	8.4	3.7	4.6	2.8
762	SCHÄDIGUNG DES FETUS ODER NEUGEBORENE DURCH KOMPLIKATIONEN DER PLAZENTA, NABELSCHNUR UND EIHÄUTE .....	25.1	10.2	9.3	4.6	0.9
765	AFFEKTIONEN DURCH VERKÜRZTE SCHWANGERSCHAFTSDAUER UND N.N. BEZ. GEBURTSUNTERGEWICHT .....	107.6	21.3	48.3	29.7	8.4
768-770	ASPHYXIA FETALIS ET NEONATORUM, RESPIRATORY- DISTRESS-SYNDROM UND SONST. RESPIRATORISCHE AFFEKTIONEN DES FETUS ODER NEUGEBORENE .....	100.2	31.5	34.3	16.7	17.6
773,774	HÄMOLYTISCHE KRANKHEITEN DES FETUS ODER NEUGEBORENE DURCH ISOIMMUNISATION UND SONST. NEUGEBORENE-GELBSUCHT ...	-	-	-	-	-
E800-999	SONSTIGE KRANKHEITEN .....	156.8	0.9	3.7	10.2	142.0
	UNFÄLLE UND GEWALTEINWIRKUNGEN .....	61.2	6.5	-	-	54.7
E911-913	DARUNTER: UNFÄLLE DURCH MECHANISCHES ERSTICKEN .....	35.3	-	-	-	35.3
001-E999	INSGESAMT ...	708.8 A)	116.0	171.7	126.2	373.9

A) UNTER BERÜCKSICHTIGUNG DER GEBURTENENTWICKLUNG.

## 2 TODESURSACHEN

### 2.5 SÄUGLINGSSTERBEFÄLLE 1991 NACH ALTERSGRUPPEN, AUSGEWÄHLTEN TODESURSACHEN UND GESCHLECHT

POS.-NR. DER ICD/9	TODESURSACHE	1991				
		INSGESAMT	DAVON IM ALTER VON ... BIS UNTER ...			
			UNTER 24 STUNDEN	24 STUNDEN BIS 7 TAGE	7 TAGE BIS 28 TAGE	28 TAGE BIS 1 JAHR
MÄNNLICH						
ANZAHL						
001-799	KRANKHEITEN .....	473	65	106	88	214
001-139	INFEKTIOSE UND PARASITÄRE KRANKHEITEN .....	10	-	-	1	9
	DARUNTER:					
001-009	INFEKTIOSE KRANKHEITEN DES VERDAUUNGSSYSTEMS .....	2	-	-	-	2
555,556, 558	REGIONALE ENTERITIS, IDIOPATHISCHE PROKTOKOLITIS UND SONSTIGE NICHTINFEKTIOSE GASTROENTERITIS UND KOLITIS .....	1	-	-	-	1
260-269	ERNÄHRUNGSMANGELKRANKHEITEN (EINSCHL. VITAMINMANGEL).....	1	-	-	-	1
270-279	SONSTIGE STOFFWECHSELKRANKHEITEN UND STÖRUNGEN IM IMMUNITÄTSSYSTEM .....	4	-	-	-	4
480-486	PNEUMONIE .....	12	-	-	-	12
740-759	KONGENITALE ANOMALIEN .....	132	19	27	24	62
	DARUNTER:					
740-744	KONGENITALE ANOMALIEN DES NERVENSYSTEMS, DER SINNESORGANE, DES GESICHTES UND HALSES .....	11	-	1	1	9
745-747	KONGENITALE ANOMALIEN DES KREISLAUFSYSTEMS .....	64	4	16	16	28
749-751	KONGENITALE ANOMALIEN DER VERDAUUNGSORGANE .....	6	-	-	-	6
758,759	CHROMOSOMENANOMALIEN, SONSTIGE U.N.N.BEZ. KONGENITALE ANOMALIEN .....	26	4	4	5	13
760-779	BESTIMMTE AFFEKTIONEN DIE IHREN URSPRUNG IN DER PERINATALZEIT HABEN .....	208	45	76	55	32
	DARUNTER:					
760	SCHÄDIGUNG DES FETUS ODER NEUGEBORENEEN DURCH KRANKHEITEN DER MUTTER EINSCHL. NOXEN UND INFEKTIONSKRANKHEITEN .....	1	1	-	-	-
761,763, 767	SCHÄDIGUNG DES FETUS ODER NEUGEBORENEEN DURCH SCHWANGERSCHAFTSKOMPLIKATIONEN, SONST. KOMPLIKATIONEN BEI WEHEN UND ENTBINDUNG, GEBURTSTRAUMA .....	10	5	1	2	2
762	SCHÄDIGUNG DES FETUS ODER NEUGEBORENEEN DURCH KOMPLIKATIONEN DER PLAZENTA, NABELSCHNUR UND EIHÄUTE .....	14	5	5	4	-
765	AFFEKTIONEN DURCH VERKÜRZTE SCHWANGERSCHAFTSDAUER UND N.N. BEZ. GEBURTSUNTERGEWICHT .....	75	15	33	22	5
768-770	ASPHYXIA FETALIS ET NEONATORUM, RESPIRATORY- DISTRESS-SYNDROM UND SONST. RESPIRATORISCHE AFFEKTIONEN DES FETUS ODER NEUGEBORENEEN .....	66	17	26	10	13
773,774	HÄMOLYTISCHE KRANKHEITEN DES FETUS ODER NEUGEBORENEEN DURCH ISOIMMUNISATION UND SONST. NEUGEBORENEEN-GELBSUCHT ...	-	-	-	-	-
E800-999	SONSTIGE KRANKHEITEN .....	105	1	3	8	93
	UNFÄLLE UND GEWALT EINWIRKUNGEN .....	36	2	-	-	34
E911-913	DARUNTER: UNFÄLLE DURCH MECHANISCHES ERSTICKEN .....	20	-	-	-	20
001-E999	INSGESAMT ...	509	67	106	88	248
JE 100 000 LEBENDGEBORENE						
001-799	KRANKHEITEN .....	859.3	118.1	192.6	159.9	388.8
001-139	INFEKTIOSE UND PARASITÄRE KRANKHEITEN .....	18.2	-	-	1.8	16.4
	DARUNTER:					
001-009	INFEKTIOSE KRANKHEITEN DES VERDAUUNGSSYSTEMS .....	3.6	-	-	-	3.6
555,556, 558	REGIONALE ENTERITIS, IDIOPATHISCHE PROKTOKOLITIS UND SONSTIGE NICHTINFEKTIOSE GASTROENTERITIS UND KOLITIS .....	1.8	-	-	-	1.8
260-269	ERNÄHRUNGSMANGELKRANKHEITEN (EINSCHL. VITAMINMANGEL).....	1.8	-	-	-	1.8
270-279	SONSTIGE STOFFWECHSELKRANKHEITEN UND STÖRUNGEN IM IMMUNITÄTSSYSTEM .....	7.3	-	-	-	7.3
480-486	PNEUMONIE .....	21.8	-	-	-	21.8
740-759	KONGENITALE ANOMALIEN .....	239.8	34.5	49.1	43.6	112.6
	DARUNTER:					
740-744	KONGENITALE ANOMALIEN DES NERVENSYSTEMS, DER SINNESORGANE, DES GESICHTES UND HALSES .....	20.0	-	1.8	1.8	16.4
745-747	KONGENITALE ANOMALIEN DES KREISLAUFSYSTEMS .....	116.3	7.3	29.1	29.1	50.9
749-751	KONGENITALE ANOMALIEN DER VERDAUUNGSORGANE .....	10.9	-	-	-	10.9
758,759	CHROMOSOMENANOMALIEN, SONSTIGE U.N.N.BEZ. KONGENITALE ANOMALIEN .....	47.2	7.3	7.3	9.1	23.6
760-779	BESTIMMTE AFFEKTIONEN DIE IHREN URSPRUNG IN DER PERINATALZEIT HABEN .....	377.9	81.8	138.1	99.9	58.1
	DARUNTER:					
760	SCHÄDIGUNG DES FETUS ODER NEUGEBORENEEN DURCH KRANKHEITEN DER MUTTER EINSCHL. NOXEN UND INFEKTIONSKRANKHEITEN .....	1.8	1.8	-	-	-
761,763, 767	SCHÄDIGUNG DES FETUS ODER NEUGEBORENEEN DURCH SCHWANGERSCHAFTSKOMPLIKATIONEN, SONST. KOMPLIKATIONEN BEI WEHEN UND ENTBINDUNG, GEBURTSTRAUMA .....	18.2	9.1	1.8	3.6	3.6
762	SCHÄDIGUNG DES FETUS ODER NEUGEBORENEEN DURCH KOMPLIKATIONEN DER PLAZENTA, NABELSCHNUR UND EIHÄUTE .....	25.4	9.1	9.1	7.3	-
765	AFFEKTIONEN DURCH VERKÜRZTE SCHWANGERSCHAFTSDAUER UND N.N. BEZ. GEBURTSUNTERGEWICHT .....	136.3	27.3	60.0	40.0	9.1
768-770	ASPHYXIA FETALIS ET NEONATORUM, RESPIRATORY- DISTRESS-SYNDROM UND SONST. RESPIRATORISCHE AFFEKTIONEN DES FETUS ODER NEUGEBORENEEN .....	119.9	30.9	47.2	18.2	23.6
773,774	HÄMOLYTISCHE KRANKHEITEN DES FETUS ODER NEUGEBORENEEN DURCH ISOIMMUNISATION UND SONST. NEUGEBORENEEN-GELBSUCHT ...	-	-	-	-	-
E800-999	SONSTIGE KRANKHEITEN .....	190.8	1.8	5.5	14.5	169.0
	UNFÄLLE UND GEWALT EINWIRKUNGEN .....	65.4	3.6	-	-	61.8
E911-913	DARUNTER: UNFÄLLE DURCH MECHANISCHES ERSTICKEN .....	36.3	-	-	-	36.3
001-E999	INSGESAMT ...	827.5 A)	121.7	192.6	159.9	450.6

A) UNTER BERÜCKSICHTIGUNG DER GEBURTENENTWICKLUNG.



## 2 TODESURSACHEN

### 2.5 SÄUGLINGSSTERBEFÄLLE 1991 NACH ALTERSGRUPPEN, AUSGEWÄHLTEN TODESURSACHEN UND GESCHLECHT

POS.-NR. DER ICD/9	TODESURSACHE	1991				
		INSGESAMT	DAVON IM ALTER VON ... BIS UNTER ...			
			UNTER 24 STUNDEN	24 STUNDEN BIS 7 TAGE	7 TAGE BIS 28 TAGE	28 TAGE BIS 1 JAHR
WEIBLICH						
ANZAHL						
001-799	KRANKHEITEN .....	310	53	79	48	130
001-139	INFEKTIOSE UND PARASITÄRE KRANKHEITEN .....	8	1	-	1	6
	DARUNTER:					
001-009	INFEKTIOSE KRANKHEITEN DES VERDAUUNGSSYSTEMS .....	-	-	-	-	-
555,556, 558	REGIONALE ENTERITIS, IDIOPATHISCHE PROKTOKOLITIS UND SONSTIGE NICHTINFEKTIOSE GASTROENTERITIS UND KOLITIS .....	2	-	-	1	1
260-269	ERNÄHRUNGSMANGELKRANKHEITEN (EINSCHL. VITAMINMANGEL) .....	-	-	-	-	-
270-279	SONSTIGE STOFFWECHSELKRANKHEITEN UND STÖRUNGEN IM IMMUNITÄTSSYSTEM .....	2	-	-	-	2
480-486	PNEUMONIE .....	6	-	-	1	5
740-759	KONGENITALE ANOMALIEN .....	91	10	26	16	39
	DARUNTER:					
740-744	KONGENITALE ANOMALIEN DES NERVENSYSTEMS, DER SINNESORGANE, DES GESICHTES UND HALSES .....	5	-	2	-	3
745-747	KONGENITALE ANOMALIEN DES KREISLAUFSYSTEMS .....	57	5	16	9	27
749-751	KONGENITALE ANOMALIEN DER VERDAUUNGSORGANE .....	4	-	1	-	3
758,759	CHROMOSOMENANOMALIEN, SONSTIGE U.N.N.BEZ. KONGENITALE ANOMALIEN .....	15	3	5	4	3
760-779	BESTIMMTE AFFEKTIONEN DIE IHREN URSPRUNG IN DER PERINATALZEIT HABEN .....	137	42	52	26	17
	DARUNTER:					
760	SCHÄDIGUNG DES FETUS ODER NEUGEBORENE DURCH KRANKHEITEN DER MUTTER EINSCHL. NOXEN UND INFEKTIONSKRANKHEITEN .....	1	1	-	-	-
761,763, 767	SCHÄDIGUNG DES FETUS ODER NEUGEBORENE DURCH SCHWANGERSCHAFTSKOMPLIKATIONEN, SONST. KOMPLIKATIONEN BEI WEHEN UND ENTBINDUNG, GEBURTSTRAUMA .....	11	4	3	3	1
762	SCHÄDIGUNG DES FETUS ODER NEUGEBORENE DURCH KOMPLIKATIONEN DER PLAZENTA, NABELSCHNUR UND EIHÄUTE .....	13	6	5	1	1
765	AFFEKTIONEN DURCH VERKÜRZTE SCHWANGERSCHAFTSDAUER UND N.N. BEZ. GEBURTUNTERGEWICHT .....	41	8	19	10	4
768-770	ASPHYXIA FETALIS ET NEONATORUM, RESPIRATORY- DISTRESS-SYNDROM UND SONST. RESPIRATORISCHE AFFEKTIONEN DES FETUS ODER NEUGEBORENE .....	42	17	11	8	6
773,774	HÄMOLYTISCHE KRANKHEITEN DES FETUS ODER NEUGEBORENE DURCH ISOIMMUNISATION UND SONST. NEUGEBORENE-GELBSUCHT ...	-	-	-	-	-
E800-999	SONSTIGE KRANKHEITEN .....	64	-	1	3	60
	UNFÄLLE UND GEWALTEINWIRKUNGEN .....	30	5	-	-	25
	DARUNTER:					
E911-913	UNFÄLLE DURCH MECHANISCHES ERSTICKEN .....	18	-	-	-	18
001-E999	INSGESAMT ...	340	58	79	48	155
JE 100 000 LEBENDGEBORENE						
001-799	KRANKHEITEN .....	587.9	100.5	149.8	91.0	246.6
001-139	INFEKTIOSE UND PARASITÄRE KRANKHEITEN .....	15.2	1.9	-	1.9	11.4
	DARUNTER:					
001-009	INFEKTIOSE KRANKHEITEN DES VERDAUUNGSSYSTEMS .....	-	-	-	-	-
555,556, 558	REGIONALE ENTERITIS, IDIOPATHISCHE PROKTOKOLITIS UND SONSTIGE NICHTINFEKTIOSE GASTROENTERITIS UND KOLITIS .....	3.8	-	-	1.9	1.9
260-269	ERNÄHRUNGSMANGELKRANKHEITEN (EINSCHL. VITAMINMANGEL) .....	-	-	-	-	-
270-279	SONSTIGE STOFFWECHSELKRANKHEITEN UND STÖRUNGEN IM IMMUNITÄTSSYSTEM .....	3.8	-	-	-	3.8
480-486	PNEUMONIE .....	11.4	-	-	1.9	9.5
740-759	KONGENITALE ANOMALIEN .....	172.6	19.0	49.3	30.3	74.0
	DARUNTER:					
740-744	KONGENITALE ANOMALIEN DES NERVENSYSTEMS, DER SINNESORGANE, DES GESICHTES UND HALSES .....	9.5	-	3.8	-	5.7
745-747	KONGENITALE ANOMALIEN DES KREISLAUFSYSTEMS .....	108.1	9.5	30.3	17.1	51.2
749-751	KONGENITALE ANOMALIEN DER VERDAUUNGSORGANE .....	7.6	-	1.9	-	5.7
758,759	CHROMOSOMENANOMALIEN, SONSTIGE U.N.N.BEZ. KONGENITALE ANOMALIEN .....	28.4	5.7	9.5	7.6	5.7
760-779	BESTIMMTE AFFEKTIONEN DIE IHREN URSPRUNG IN DER PERINATALZEIT HABEN .....	259.8	79.7	98.6	49.3	32.2
	DARUNTER:					
760	SCHÄDIGUNG DES FETUS ODER NEUGEBORENE DURCH KRANKHEITEN DER MUTTER EINSCHL. NOXEN UND INFEKTIONSKRANKHEITEN .....	1.9	1.9	-	-	-
761,763, 767	SCHÄDIGUNG DES FETUS ODER NEUGEBORENE DURCH SCHWANGERSCHAFTSKOMPLIKATIONEN, SONST. KOMPLIKATIONEN BEI WEHEN UND ENTBINDUNG, GEBURTSTRAUMA .....	20.9	7.6	5.7	5.7	1.9
762	SCHÄDIGUNG DES FETUS ODER NEUGEBORENE DURCH KOMPLIKATIONEN DER PLAZENTA, NABELSCHNUR UND EIHÄUTE .....	24.7	11.4	9.5	1.9	1.9
765	AFFEKTIONEN DURCH VERKÜRZTE SCHWANGERSCHAFTSDAUER UND N.N. BEZ. GEBURTUNTERGEWICHT .....	77.8	15.2	36.0	19.0	7.6
768-770	ASPHYXIA FETALIS ET NEONATORUM, RESPIRATORY- DISTRESS-SYNDROM UND SONST. RESPIRATORISCHE AFFEKTIONEN DES FETUS ODER NEUGEBORENE .....	79.7	32.2	20.9	15.2	11.4
773,774	HÄMOLYTISCHE KRANKHEITEN DES FETUS ODER NEUGEBORENE DURCH ISOIMMUNISATION UND SONST. NEUGEBORENE-GELBSUCHT ...	-	-	-	-	-
E800-999	SONSTIGE KRANKHEITEN .....	121.4	-	1.9	5.7	113.8
	UNFÄLLE UND GEWALTEINWIRKUNGEN .....	56.9	9.5	-	-	47.4
	DARUNTER:					
E911-913	UNFÄLLE DURCH MECHANISCHES ERSTICKEN .....	34.1	-	-	-	34.1
001-E999	INSGESAMT ...	584.5 A)	110.0	149.8	91.0	294.0

A) UNTER BERÜCKSICHTIGUNG DER GEBURTENENTWICKLUNG.

2 TODESURSACHEN  
2.6 MÜTTERSTERBEFÄLLE 1991 NACH ALTERSGRUPPEN UND TODESURSACHEN

POS.-NR. DER ICD/9	TODESURSACHE	INS- GESAMT	DAVON IM ALTER VON ... BIS UNTER ... JAHREN						
			15 - 20	20 - 25	25 - 30	30 - 35	35 - 40	40 - 45	45 U. MEHR

ANZAHL									
630-639	SCHWANGERSCHAFT MIT NACHFOLGENDER FEHLGEBURT .....	1	-	-	-	1	-	-	-
	DARUNTER:								
633	EXTRAUTERINGRAVIDITÄT .....	-	-	-	-	-	-	-	-
635	LEGALE SCHWANGERSCHAFTSUNTERBRECH- UNG .....	-	-	-	-	-	-	-	-
640,641	BLUTUNG IM FRÜHSTAD. DER SCHWANGER- SCHAFT, BLUTUNG ANTE PARTUM, ABRUPTIO PLACENTAE UND PLACENTA PRAEVIA .....	1	-	-	-	-	1	-	-
642.4-.7	PRÄEKLAMPSIE UND EKLAMPSIE .....	2	-	1	1	-	-	-	-
660-669	KOMPLIKATIONEN DIE HAUPTSÄCHLICH IM VERLAUF DER WEHEN UND DER ENTBINDUNG AUFTRETEN .....	2	-	-	1	1	-	-	-
670,671, 673	PUERPERALFIEBER, VENÖSE KOMPLIKATIO- NEN IN DER SCHWANGERSCHAFT UND IM WOCHENBETT UND LUNGENEMBOLIE IM ENT- BINDUNGSZEITRAUM .....	3	-	1	-	2	-	-	-
	ÜBRIGE KOMPLIKATIONEN DER SCHWANGER- SCHAFT, BEI ENTBINDUNG UND IM WOCHENBETT .....	1	-	1	-	-	-	-	-
630-676	KOMPLIKATIONEN DER SCHWANGERSCHAFT, BEI ENTBINDUNG UND IM WOCHENBETT ...	10	-	3	2	4	1	-	-

JE 100 000 LEBENDGEBORENE NACH ALTERSJAHREN DER MÜTTER

630-676	KOMPLIKATIONEN DER SCHWANGERSCHAFT, BEI ENTBINDUNG UND IM WOCHENBETT ...	9.3	-	6.4	5.9	35.2	26.3	-	-
---------	---	-----	---	-----	-----	------	------	---	---

MÜTTERSTERBEFÄLLE NACH LÄNDERN

LAND	INS- GESAMT	DAVON IM ALTER VON ... BIS UNTER ... JAHREN						
		15 - 20	20 - 25	25 - 30	30 - 35	35 - 40	40 - 45	45 U. MEHR

ANZAHL									
BRANDENBURG .....	2	-	1	-	1	-	-	-	-
MECKLENBURG-VORPOMMERN .....	-	-	-	-	-	-	-	-	-
SACHSEN .....	5	-	1	2	2	-	-	-	-
SACHSEN-ANHALT .....	1	-	-	-	1	-	-	-	-
THÜRINGEN .....	1	-	-	-	-	1	-	-	-
BERLIN-OST .....	1	-	1	-	-	-	-	-	-

A1 LEBEND- UND TOTGEBORENE VON 1951 BIS 1991

JAHR LAND	LEBENDGEBORENE			TOTGEBORENE
	INSGESAMT	MÄNNLICH	WEIBLICH	
1951 .....	310 772	161 117	149 655	6 908
1952 .....	306 004	158 109	147 895	6 623
1953 .....	298 933	154 745	144 188	5 926
1954 .....	293 715	151 693	142 022	5 733
1955 .....	293 280	151 844	141 436	5 502
1956 .....	281 282	145 012	136 270	5 180
1957 .....	273 327	141 221	132 106	4 537
1958 .....	271 405	140 234	131 171	4 388
1959 .....	291 980	150 586	141 394	4 790
1960 .....	292 985	150 746	142 239	4 765
1961 .....	300 818	154 827	145 991	4 683
1962 .....	297 982	153 482	144 500	4 387
1963 .....	301 472	155 174	146 298	4 285
1964 .....	291 867	150 067	141 800	3 975
1965 .....	281 058	145 270	135 788	3 665
1966 .....	267 958	137 561	130 397	3 395
1967 .....	252 817	130 015	122 802	2 942
1968 .....	245 143	126 171	118 972	2 803
1969 .....	238 910	123 013	115 897	2 609
1970 .....	236 929	121 601	115 328	2 502
1971 .....	234 870	120 938	113 932	2 336
1972 .....	200 443	103 135	97 308	1 858
1973 .....	180 336	92 718	87 618	1 638
1974 .....	179 127	92 030	87 097	1 461
1975 .....	181 798	93 655	88 143	1 431
1976 .....	195 483	100 364	95 119	1 438
1977 .....	223 152	114 914	108 238	1 692
1978 .....	232 151	119 518	112 633	1 647
1979 .....	235 233	121 415	113 818	1 847
1980 .....	245 132	125 688	119 464	1 646
1981 .....	237 543	121 907	115 636	1 651
1982 .....	240 102	123 466	116 636	1 413
1983 .....	233 756	120 184	113 572	1 317
1984 .....	228 135	117 127	111 008	1 236
1985 .....	227 648	117 195	110 453	1 187
1986 .....	222 269	113 717	108 552	1 041
1987 .....	225 959	116 012	109 947	1 117
1988 .....	215 734	110 913	104 821	1 076
1989 .....	198 922	102 407	96 515	879
1990 .....	178 476	91 652	86 824	712
1991 .....	107 769	55 042	52 727	396

DAVON (1991):

BRANDENBURG .....	17 215	8 680	8 535	66
MECKLENBURG-VORPOMMERN .....	13 635	6 927	6 708	61
SACHSEN .....	31 278	16 096	15 182	97
SACHSEN-ANHALT .....	19 459	9 963	9 496	86
THÜRINGEN .....	17 470	8 914	8 556	61
BERLIN-OST .....	8 712	4 462	4 250	25

A2 BEVÖLKERUNG 1991 (MODELLRECHNUNG) \*) NACH GESCHLECHT UND ALTERSGRUPPEN

ALTER VON ... BIS UNTER ... JAHREN	INSGESAMT	MÄNNLICH	WEIBLICH	ALTER VON ... BIS UNTER ... JAHREN	INSGESAMT	MÄNNLICH	WEIBLICH
UNTER 1 .....	99 600	51 100	48 400	45 - 50 .....	861 500	426 000	435 500
1 - 5 .....	773 000	396 900	376 100	50 - 55 .....	1 254 000	620 600	633 400
5 - 10 .....	1 072 000	549 500	522 500	55 - 60 .....	1 001 300	488 400	512 900
10 - 15 .....	1 076 800	552 000	524 800	60 - 65 .....	860 500	393 100	467 400
15 - 20 .....	840 200	429 500	410 700	65 - 70 .....	683 700	246 800	436 800
20 - 25 .....	1 076 900	548 700	528 100	70 - 75 .....	502 800	165 700	337 100
25 - 30 .....	1 283 700	660 400	623 200	75 - 80 .....	430 700	127 900	302 800
30 - 35 .....	1 236 400	630 000	606 400	80 - 85 .....	348 500	97 500	251 000
35 - 40 .....	1 182 000	599 400	582 600	85 - 90 .....	153 000	40 500	112 600
40 - 45 .....	989 500	499 800	489 700	90 UND ÄLTER .....	42 700	9 500	33 200
				INSGESAMT ...	15 768 900	7 533 500	8 235 400

A3 BEVÖLKERUNG 1987 NACH GESCHLECHT UND ALTERSGRUPPEN IN DEUTSCHLAND

ALTER VON ... BIS UNTER ... JAHREN	INSGESAMT	MÄNNLICH	WEIBLICH	ALTER VON ... BIS UNTER ... JAHREN	INSGESAMT	MÄNNLICH	WEIBLICH
UNTER 1 .....	846 006	433 978	412 028	45 - 50 .....	6 204 254	3 169 028	3 035 226
1 - 5 .....	3 269 865	1 677 504	1 592 361	50 - 55 .....	5 146 720	2 604 586	2 541 134
5 - 10 .....	4 078 603	2 090 884	1 987 719	55 - 60 .....	4 549 035	2 236 172	2 312 863
10 - 15 .....	3 906 961	2 002 744	1 904 217	60 - 65 .....	4 085 505	1 688 679	2 396 826
15 - 20 .....	5 537 664	2 837 797	2 699 867	65 - 70 .....	3 277 097	1 230 499	2 046 598
20 - 25 .....	6 698 846	3 438 432	3 260 414	70 - 75 .....	2 854 797	1 006 643	1 848 154
25 - 30 .....	6 262 120	3 209 668	3 052 454	75 - 80 .....	2 787 967	920 218	1 867 749
30 - 35 .....	5 584 219	2 840 935	2 743 284	80 - 85 .....	1 719 302	530 988	1 188 314
35 - 40 .....	5 298 702	2 693 695	2 605 007	85 - 90 .....	728 973	193 112	535 861
40 - 45 .....	4 662 696	2 383 997	2 278 699	90 UND ÄLTER .....	219 408	46 301	173 107
				INSGESAMT ...	77 718 340	37 235 858	40 482 482

\*) ERLÄUTERUNG SIEHE SEITE 4.

# Fachserie 12: Gesundheitswesen

## Reihe 1: Ausgewählte Zahlen für das Gesundheitswesen

Die jährlich erscheinende Querschnittsveröffentlichung bietet einen Überblick über den gesamten Bereich des Gesundheitswesens. Außer den wichtigsten Daten über Kranke, Schwangerschaftsabbrüche, Todesursachen, Ärzte und sonstige Berufe des Gesundheitswesens sowie Krankenhäuser werden auch Ergebnisse aus fachübergreifenden Statistiken (Gesetzliche Kranken-, Renten- und Unfallversicherung, Ärzte und Zahnärzte nach Beteiligung an der kassenärztlichen Versorgung, Verunglückte bei Straßenverkehrsunfällen sowie Schulen und Schüler des Gesundheitswesens) veröffentlicht. Für besonders wichtige Eckdaten werden längere Zeitreihen gebracht.

## Reihe 2: Meldepflichtige Krankheiten

In dem Jahresbericht werden Zahlen über Tuberkuloseerkrankungen, Geschlechtskrankheiten und sonstige nach dem Bundesseuchengesetz zu meldende Krankheiten veröffentlicht.

**Tuberkulose:** Die an aktiver Tuberkulose Erkrankten werden nach Diagnose- und Altersgruppen sowie nach Bundesländern nachgewiesen. Sterbefälle an Tuberkulose werden nach Bundesländern aufgegliedert.

**Geschlechtskrankheiten:** Die Daten über gemeldete Erkrankte umfassen die Merkmale Art der Erkrankung, Geschlecht und Altersgruppen.

**Sonstige meldepflichtige Krankheiten** werden nach Art der Erkrankung, Altersgruppen und Regierungsbezirken nachgewiesen.

## Reihe 3: Schwangerschaftsabbrüche

In dieser jährlich erscheinenden Reihe werden Daten über die Begründung des Abbruchs, die Schwangerschaftsdauer, Art und Ort des Eingriffs, die beobachteten Komplikationen und die Dauer des Krankenhausaufenthaltes veröffentlicht. Daneben werden Angaben zur Person der Schwangeren (Alter, Familienstand, Zahl der versorgten Kinder und Zahl der vorangegangenen Schwangerschaften) gebracht.

## Reihe 4: Todesursachen

In dem Jahresbericht werden Angaben über Sterbefälle nach ausgewählten Todesursachen in detaillierter systematischer und altersmäßiger Gliederung sowie besondere Nachweisungen über Säuglings- und Müttersterblichkeit veröffentlicht. Die Angaben beziehen sich auf das frühere Bundesgebiet (Gebietsstand bis zum 3.10.1990). In der **Reihe 4.S.1** werden Angaben über Todesursachen in den neuen Ländern und Berlin-Ost dargestellt. Die **Reihe 4.S.2** enthält Angaben über Todesursachen in Deutschland (Gebietsstand seit dem 3.10.1990).

## Reihe 5: Berufe des Gesundheitswesens

Die jährliche Veröffentlichung enthält Angaben über die berufstätigen Ärzte und Zahnärzte nach Berufsausübung und Gebietsbezeichnungen sowie über die sonstigen im Gesundheitswesen tätigen Personen. Neben Apotheken, Apothekern und Tierärzten wird auch das Personal der Gesundheitsämter nach Art des Berufes nachgewiesen.

## Reihe 6: Krankenhäuser

Die neue Krankenhausstatistik gliedert sich in die Erhebungsteile

- Teil I: Grunddaten
- Teil II: Diagnosen
- Teil III: Kostennachweis

deren Ergebnisse in drei Einzelveröffentlichungen nachgewiesen werden. Die Erhebungseinheiten werden nach Krankenhäusern und Vorsorge- oder Rehabilitationseinrichtungen unterschieden. Das Erhebungsprogramm ist nicht für alle Einrichtungen identisch.

### 6.1 Grunddaten der Krankenhäuser und Vorsorge- oder Rehabilitationseinrichtungen

Innerhalb der Grunddaten werden zum Beispiel die Zahl der Häuser und Betten nach Arten, die Patientenbewegung, Sondereinrichtungen und ab dem Berichtsjahr 1991 auch Angaben zum ärztlichen und nichtärztlichen Personal nachgewiesen.

### 6.2 Diagnosen der Krankenhäuser

Ab dem Berichtsjahr 1993 wird in diesem Erhebungsteil der Krankenhausaufenthalt der Patienten nach den ermittelten Hauptdiagnosen nachgewiesen.

### 6.3 Kostennachweis der Krankenhäuser

Der Kostennachweis wird nur für Krankenhäuser, nicht für Vorsorge- oder Rehabilitationseinrichtungen, erhoben. Die Gesamtkosten werden nach Hauptkostenarten, die Personal- und Sachkosten zusätzlich gegliedert dargestellt.

## Reihe S: Sonderbeiträge

### S. 2: Ausgaben für Gesundheit 1970 bis 1990

Für jedes der Berichtsjahre sind die Ausgaben im Gesundheitsbereich nach Leistungsarten, Ausgabenträgern und -arten aufgegliedert.

### S. 3: Fragen zur Gesundheit

Die Ergebnisse des Mikrozensus vom April 1989 vermitteln einen Überblick über kranke und unfallverletzte Personen in demographischer und sozioökonomischer Gliederung, differenziert nach Dauer der Krankheit/Unfallverletzung, Arbeitsunfähigkeit, Art und Dauer der Behandlung und Art des Unfalls. Ferner sind Angaben über die Verwendung von Jodsalz und die Rauchgewohnheiten der Bevölkerung enthalten. Hierzu werden u.a. schichtspezifische und regionale Unterschiede dargestellt. Das Rauchverhalten wird mit den Ergebnissen der gleichen Erhebung aus 1978 verglichen.



STATISTISCHES BUNDESAMT  
GUSTAV-STRESEMANN-RING 11  
6200 WIESBADEN 1

Veröffentlichungen und Prospekte sind durch den Verlag METZLER-POESCHEL, Verlagsauslieferung Hermann Leins, Postfach 1152, 7408 Kusterdingen, erhältlich.



*Soeben erschienen!*



Statistisches Bundesamt



226 Seiten  
DM 24,80  
Best.-Nr. 52 01 000 - 93001  
ISBN 3-8246-0325 - X

Der soeben erschienene Länderbericht liefert eine umfassende Darstellung der wirtschaftlichen und sozialen Lage der Russischen Föderation.

Um dem Leser ein gesellschaftliches und wirtschaftliches Gesamtbild zu vermitteln, werden in 19 Kapiteln zu den Bereichen wie Gesundheits- und Bildungswesen, Rechtspflege, Umwelt, Handel und Verkehr wertvolle statistische Hintergrundinformationen mit abschließender Einschätzung der aktuellen wirtschaftlichen Entwicklung geliefert.

Erhältlich über Ihren Buchhändler oder beim Verlag Metzler - Poeschel,  
Verlagsauslieferung H. Leins, Holzwiesenstr. 2, 7408 Kusterdingen.