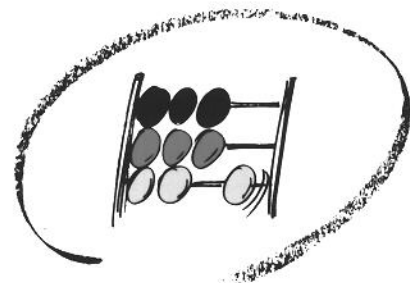


LS



Statistisches Bundesamt

Gesundheitswesen




Fachserie **12**

Reihe 4.S.1

Todesursachen in den neuen Ländern und Berlin-Ost


1990

— **METZLER
POESCHEL** —



Statistisches Bundesamt

Gesundheitswesen



Fachserie **12**

Reihe 4.S.1

Todesursachen in den neuen Ländern und Berlin-Ost

1990

Statistik-Documentation

**METZLER
POESCHEL**

Herausgeber:
Statistisches Bundesamt
Gustav-Stresemann-Ring 11
6200 Wiesbaden 1

Verlag:
Metzler-Poeschel Stuttgart

Verlagsauslieferung:
Hermann Leins GmbH & Co. KG
Holzwiesenstr. 2
Postfach 1152
7408 Kusterdingen
Telefon: 07071/935350
Telex: 7 262 891 mepo d
Telefax: 07071/33653

Erscheinungsfolge: jährlich
Erschienen im Februar 1993
Preis: DM 14,10
Bestellnummer: 2120491-90700

Copyright: Statistisches Bundesamt, Wiesbaden 1993

Vervielfältigung – außer für gewerbliche Zwecke – mit Quellenangabe gestattet.

Inhalt

	Seite
Erläuterungen zur Statistik	4
Allgemeiner Überblick	5

Tabellenteil

1	Gestorbene von 1950 – 1990	7
2	Todesursachen	
2.1	Sterbefälle 1990 nach Altersgruppen, ausgewählten Todesursachen und Geschlecht	8
2.2	Sterbefälle 1990 nach Altersgruppen, Todesursachen und Geschlecht	16
2.3	Sterbefälle 1990 nach der Art und der äußeren Ursache der Verletzung und Geschlecht	76
2.4	Sterbefälle 1990 durch Unfälle nach ausgewählten Unfallkategorien, Altersgruppen und Geschlecht	78
2.5	Säuglingssterbefälle 1990 nach Altersgruppen, ausgewählten Todesursachen und Geschlecht	79
2.6	Müttersterbefälle 1990 nach Altersgruppen und Todesursachen	82
	Müttersterbefälle 1990 nach Ländern	82

Anhang

A1	Lebend- und Totgeborene 1950 – 1990	83
A2	Bevölkerung 1990 im Gebiet der ehemaligen DDR (Modellrechnung) nach Geschlecht und Altersgruppen	83
A3	Bevölkerung 1987 der vereinigten Bundesrepublik nach Geschlecht und Altersgruppen	83

Die Angaben für die "neuen Länder und Berlin-Ost" beziehen sich auf die Länder Brandenburg, Mecklenburg-Vorpommern, Sachsen, Sachsen-Anhalt, Thüringen sowie auf Berlin-Ost.

Zeichenerklärung

—	= nichts vorhanden
leer	= keine Angaben vorhanden
.	= Zahlenwert unbekannt oder geheimzuhalten
X	= Tabellenfach gesperrt; keine sinnvolle Aussage möglich
—	= Grundsätzliche Änderung innerhalb einer Reihe; der zeitliche Vergleich ist beeinträchtigt

Abkürzungen

ICD	= Internationale Klassifikation der Krankheiten, Verletzungen und Todesursachen
M	= Männlich
W	= Weiblich
Z	= Zusammen
I	= Insgesamt
P	= Vorläufige Zahl

Abweichungen in den Summen ergeben sich durch Runden der Zahlen.

Ergebnisse der Länder in tieferer regionaler Gliederung werden in den "Statistischen Berichten" der Statistischen Landesämter unter der Kennziffer A IV 3j veröffentlicht.

Erläuterungen zur Statistik

Rechtsgrundlage:

Gesetz über die Statistik der Bevölkerungsbewegung und die Fortschreibung des Bevölkerungsstandes vom 4. Juli 1957 (BGBl. I S. 694), in der Fassung der Bekanntmachung vom 14. März 1980 (BGBl. I S. 308), geändert durch § 26 des Melde-rechtsrahmengesetzes (MRRG) vom 16. August 1980 (BGBl. I S. 1429).

Periodizität, Aufbereitung

Laufende Erfassung der Sterbefälle nach der Todesursache, dem Alter, dem Geschlecht und dem Wohnort des Verstorbenen; bei Unfällen und sonstigen Gewalteinwirkungen zusätzlich nach der äußeren Ursache; bei Unfällen außerdem nach Unfallkategorien. Bei gestorbenen Säuglingen wird die Überlebensdauer in Stunden, Tagen und Monaten nachgewiesen.

Das Statistische Bundesamt ermittelt aus den Länderergebnissen das Bundesergebnis nach der ausführlichen 4- bzw. 3-stelligen Internationalen Klassifikation der Krankheiten, Verletzungen und Todesursachen, 9. Revision (ICD/9).

Das Bundesergebnis wird monatlich und vierteljährlich für wichtige Krankheitsartengruppen zusammengestellt. In der ausführlichen jährlichen Berichterstattung werden die Todesursachen, gegliedert nach dem Geschlecht und Altersgruppen, nach 3-stelligen und ausgewählten 4-stelligen ICD-Positionen ausgewiesen und in der Fachserie 12 Gesundheitswesen, Reihe 4 Todesursachen veröffentlicht. Im Berichtsjahr 1990, für das wieder eine Todesursachenstatistik für Deutschland erstellt wird, umfaßt die Fachserie neben der Reihe 4, die die Ergebnisse der Todesursachenstatistik für das frühere Bundesgebiet nach dem Gebietsstand bis zum 3.10.1990 enthält, das vorliegende Sonderheft Reihe 4.S.1 sowie ein Sonderheft Reihe 4.S.2. Im Sonderheft Reihe 4.S.1 werden die Ergebnisse der Todesursachenstatistik 1990 für die neuen Länder und Berlin-Ost veröffentlicht. Sonderheft Reihe 4.S.2 wird die entsprechenden Angaben für Deutschland in vergleichbarer Form enthalten. Für wichtige Todesursachengruppen enthalten die Veröffentlichungen neben Angaben über die Absolutzahlen auch Sterbeziffern.

Darüber hinaus veröffentlicht das Statistische Bundesamt im Jahr 1990 als nunmehr dreibändige *Arbeitsunterlage* die Zahl der Gestorbenen nach dem Geschlecht für alle 4-stelligen ICD-Positionen. Informationen über das Alter der Gestorbenen in dieser ausführlichen Gliederungstiefe liegen im Statistischen Bundesamt vor und sind auf Anfrage erhältlich. Wegen des großen Berichtsumfanges ist eine regelmäßige Veröffentlichung nicht vorgesehen.

Methodische Hinweise

Die Todesursachenstatistik umfaßt alle im Berichtsjahr Gestorbenen ohne die Totgeborenen, die nachträglich beurkundeten Kriegssterbefälle und die gerichtlichen Todeserklärungen. Sie stützt sich auf den Leichenschauschein, der von dem den Tod feststellenden Arzt ausgefüllt wird, sowie auf die Sterbefallzählkarte, die der Standesbeamte aufgrund der Todesfallanzeige erstellt. Die Eintragungen zur Todesursache im Leichenschauschein werden gemäß den Regeln der Weltgesundheitsorganisation (WHO) signiert. Für diese Verschlüsselung sind vornehmlich den Statistischen Landesämtern angegliederte sog. Laiensignierer

zuständig. In den neuen Ländern wurde vom leichenschauenden Arzt bei der Ausfüllung des Totenscheins neben der verbalen Beschreibung der Todesursache gleichzeitig der numerische Code eingetragen. Die Angaben wurden von den Kreisärzten geprüft und ggf. korrigiert.

Die Todesursachenstatistik wird nach den Regeln der WHO *unikausal* aufbereitet, d.h. von den Eintragungen im Leichenschauschein, die als Kausalkette von dem unmittelbar zum Tode führenden Leiden bis zum Grundleiden zurückführen, wird nur dieses Grundleiden für die Statistik herangezogen.

Sterbeziffern verhindern Fehlinterpretationen, die beim Vergleich von Absolutzahlen entstehen können, die sich auf eine unterschiedlich große Bevölkerung beziehen, indem die Zahl der in der Referenzperiode an einer Todesursache Gestorbenen auf 100 000 Lebende der gleichen Referenzperiode bezogen wird. Die in den Fachserien veröffentlichten Sterbeziffern sind jeweils für Männer und Frauen bzw. für die Gesamtbevölkerung in den o.g. Gebieten aufgestellt. Es sind auch Sterbeziffern für ausgewählte Altersgruppen (etwa die 40- bis 65-jährigen Männer) denkbar.

Standardisierte Sterbeziffern werden berechnet, indem die in den einzelnen Alters- und Geschlechtsgruppen geltenden Sterbeziffern der untersuchten Todesursachen auf eine Standardbevölkerung bezogen werden. Dadurch wird verhindert, daß Änderungen im Bevölkerungsaufbau die Mortalitätsentwicklung überlagern und Entwicklungen der Sterblichkeit in der Darstellung verfälschen. Auch hier sind neben den veröffentlichten Gesamtsterbeziffern Berechnungen für ausgewählte Alters- und Geschlechtsgruppen denkbar.

Für das Berichtsjahr 1990 wurden die standardisierten Sterbeziffern erstmals auf der Basis der neuen Standardbevölkerung berechnet, die sich aus der Bevölkerung des früheren Bundesgebiets sowie den neuen Ländern und Berlin-Ost im Jahr 1987 zusammensetzt. Diese Umstandardisierung wurde vorgenommen, um den Aussagen zur langfristigen Entwicklung der Sterblichkeit in Deutschland eine aktuelle Bevölkerungsstruktur zugrunde zu legen, und unmittelbare Vergleiche zwischen der Sterblichkeit an bestimmten Todesursachen im früheren Bundesgebiet sowie in den neuen Ländern und Berlin-Ost zu ermöglichen. Sie führt dazu, daß die bis zum Vorjahr für das bisherige Bundesgebiet nachgewiesenen standardisierten Sterbeziffern zahlenmäßig von den Ergebnissen in dieser Veröffentlichung abweichen. Durch die Umstandardisierung bleibt die Veränderung der Mortalität im Zeitablauf in ihrer Richtung – Zunahme oder Abnahme – unverändert; bedingt durch die neuen Gewichte, mit denen die alters- und geschlechtsspezifischen Sterberaten in die standardisierte Sterbeziffer auf der Basis der Bevölkerungsstruktur des früheren Bundesgebiets sowie den neuen Ländern und Berlin-Ost eingehen, kann sich die relative Zu- oder Abnahme aber deutlich von der unterscheiden, die aufgrund der Bevölkerungsstruktur des früheren Bundesgebiets berechnet wurde.

Nachweis von standardisierten Sterbeziffern

Für die neuen Länder und Berlin-Ost bzw. Deutschland sind derzeit noch keine rückgerechneten Todesursachenergebnisse für die Jahre vor 1990 verfügbar. Der übliche Nachweis von standardisierten Sterbeziffern innerhalb der Zeitreihen ist daher in den beiden Sonderheften 1990 nicht möglich.

Allgemeiner Überblick

Im Berichtsjahr 1990 starben in den neuen Ländern und Berlin-Ost insgesamt 208 110 Personen, davon waren 94 654 männlich und 113 456 weiblich.

Die Altersstruktur der Gestorbenen und damit auch deren Durchschnittsalter wird von der Bevölkerungsstruktur, insbesondere von der überdurchschnittlichen Lebenserwartung der Frauen beeinflusst. So waren 1990 die gestorbenen Frauen im Durchschnitt 76,6, die gestorbenen Männer jedoch nur 68,1 Jahre alt. Der Anteil der im Alter von 65 und mehr Jahren Verstorbenen lag bei den Männern bei 63%, bei den Frauen bei 85% und insgesamt bei 75%.

1990 entfielen 86,5% aller Sterbefälle auf die fünf Todesursachengruppen

- Krankheiten des Kreislaufsystems,
- Bösartige Neubildungen,
- Krankheiten der Atmungsorgane,
- Krankheiten der Verdauungsorgane und
- Unfälle.

Dabei hatten mehr als die Hälfte aller Sterbefälle eine *Krankheit des Kreislaufsystems* als Grundleiden. Der seit Jahren rückläufige Trend hat sich auch 1990 fortgesetzt. Die einfache Sterbeziffer verringerte sich seit 1980 bei den Männern um 16% auf 615 und bei den Frauen um 11% auf 829 je 100 000 der Bevölkerung.

Bei fast jedem fünften Kreislauffoten (21 427) wurden *zerebrovaskuläre Erkrankungen (Hirngefäßkrankheiten)* als Todesursache festgestellt. Hier ist die Sterblichkeit der Frauen (168) deutlich höher als die der Männer (97). Bei 41% der zerebrovaskulär bedingten Sterbefälle war als Grundleiden *Schlaganfall* (ICD 436) angegeben; nach der ICD handelt es sich dabei um eine akute, aber mangelhaft bezeichnete Hirngefäßkrankheit, die nur verwendet wird, wenn dem Arzt die Ursache des Schlaganfalls nicht bekannt war.

Beinahe jeder dritte Kreislauffote verstarb an einer ischämischen Herzkrankheit (35 398). Jeder zehnte Kreislauffote erlag 1990 ei-

nem *akuten Herzinfarkt* (11 472). Der Herzinfarkt betraf insbesondere Männer, 1990 lag ihre Sterbeziffer mit 92 um 42% über der der Frauen.

Mit 33 596 Personen erlag 1990 jeder sechste Verstorbene einem *Krebsleiden*. Die Werte der Sterbeziffern sind seit Jahren konstant und zeigen keine geschlechtsspezifische Ausprägung.

12 161 Personen starben an *Krankheiten der Atmungsorgane*. Hier hat sich die Sterblichkeit gegenüber dem Vorjahr erhöht (14%).

Bei 4,6% aller Verstorbenen führten *Krankheiten der Verdauungsorgane* zum Tode. Die Sterbeziffer der Männer (69 je 100 000) lag um 18% und die der Frauen (52 je 100 000) um 4% über den Vorjahreswerten.

Die Zahl der *Unfalltote* ist mit 8 630 gegenüber dem Vorjahr um 18% deutlich gestiegen, eine drastische Entwicklung nahm die Zahl der tödlich verlaufenden Kfz-Unfälle, sie hat sich gegenüber 1989 nahezu verdoppelt. Ein Drittel der 3 143 Opfer von Verkehrsunfällen waren junge Menschen im Alter von 15 bis 29 Jahren.

Durch einen Suizid verstarben in den neuen Ländern und Berlin-Ost 3 929 Personen, je 100 000 der Bevölkerung waren es 35 Männer und 15 Frauen.

Ein wichtiges Indiz für die medizinische Vorsorge und Versorgung der Schwangeren ist die Säuglings- und die Müttersterblichkeit; beide sind in den letzten Jahren – unter Berücksichtigung kurzfristiger Schwankungen – erheblich zurückgegangen. 1990 starben nur noch 7 Säuglinge je 1 000 Lebendgeborenen gegenüber 18 im Jahr 1970. Bei 29 Frauen (1972: 64) führten Komplikationen der Schwangerschaft, bei der Entbindung und im Wochenbett zum Tode.

NEUE LÄNDER UND BERLIN-OST

1 ZEITREIHEN

1.1 GESTORBENE

JAHR LAND	INSGESAMT			UND ZWAR					
				IM ERSTEN LEBENSJAHR			IN DEN ERSTEN 7 LEBENSTAGEN 1)		
	INSGESAMT	MÄNNLICH	WEIBLICH	ZUSAMMEN	MÄNNLICH	WEIBLICH	ZUSAMMEN	MÄNNLICH	WEIBLICH
1950	219 582	108 428	111 154	21 923	12 560	9 363	.	.	.
1951	208 800	103 083	105 717	19 832	11 513	8 319	.	.	.
1952	221 676	108 609	113 067	18 086	10 300	7 786	8 055	.	.
1953	212 627	104 753	107 874	16 004	9 328	6 676	7 190	.	.
1954	219 832	107 428	112 404	14 773	8 473	6 300	6 967	.	.
1955	214 066	104 843	109 223	14 330	8 251	6 079	6 301	.	.
1956	212 698	105 122	107 576	13 082	7 529	5 553	5 863	.	.
1957	225 179	111 422	113 757	12 439	7 161	5 278	5 296	.	.
1958	221 113	107 963	113 150	11 987	6 915	5 072	5 070	.	.
1959	229 898	112 470	117 428	11 898	6 762	5 136	4 835	.	.
1960	233 759	114 496	119 263	11 381	6 570	4 811	4 763	.	.
1961	222 739	108 608	114 131	10 123	5 840	4 283	4 684	.	.
1962	233 995	113 049	120 946	9 411	5 500	3 911	4 531	.	.
1963	222 001	107 411	114 590	9 396	5 430	3 966	4 493	.	.
1964	226 191	109 235	116 956	8 341	4 845	3 496	4 033	.	.
1965	230 254	111 129	119 125	6 960	4 025	2 935	3 611	.	.
1966	225 663	107 849	117 814	6 133	3 494	2 639	3 421	.	.
1967	227 068	108 541	118 527	5 400	3 135	2 265	3 099	.	.
1968	242 473	115 156	127 317	4 959	2 874	2 085	2 804	.	.
1969	243 732	115 538	128 194	4 849	2 895	1 954	3 008	.	.
1970	240 821	112 721	128 100	4 382	2 493	1 889	2 657	.	.
1971	234 953	108 945	126 008	4 230	2 461	1 769	2 505	.	.
1972	234 425	108 784	125 641	3 537	2 086	1 451	2 031	.	.
1973	231 960	107 991	123 969	2 806	1 686	1 120	1 747	.	.
1974	229 062	106 101	122 961	2 844	1 701	1 143	1 789	.	.
1975	240 389	110 117	130 272	2 885	1 684	1 201	1 760	.	.
1976	233 733	106 756	126 977	2 727	1 605	1 122	1 689	.	.
1977	226 233	103 738	122 495	2 920	1 731	1 189	1 696	.	.
1978	232 332	106 235	126 097	3 044	1 823	1 221	1 758	.	.
1979	232 742	106 670	126 072	3 039	1 804	1 235	1 720	.	.
1980	238 254	107 909	130 345	2 958	1 753	1 205	1 678	.	.
1981	232 244	104 167	128 077	2 923	1 743	1 180	1 607	.	.
1982	227 975	102 090	125 885	2 741	1 638	1 103	1 381	.	.
1983	222 695	99 255	123 440	2 506	1 505	1 001	1 253	.	.
1984	221 181	97 869	123 312	2 292	1 324	968	1 182	.	.
1985	225 353	99 370	125 983	2 175	1 255	920	1 070	.	.
1986	223 536	97 713	125 823	2 053	1 205	848	984	.	.
1987	213 872	94 083	119 789	1 969	1 156	813	987	.	.
1988	213 111	94 489	118 622	1 742	1 020	722	827	.	.
1989	205 711	91 090	114 621	1 508	911	597	700	.	.
1990	208 110	94 654	113 456	1 309	766	543	584	351	233
DAVON (1990):									
BRANDENBURG	31 914	14 768	17 146	216	137	79	90	56	34
MECKLENBURG-VORPOMMERN	22 449	10 858	11 591	169	89	80	91	55	36
SACHSEN	67 773	29 746	38 027	335	187	148	148	78	70
SACHSEN-ANHALT	38 711	18 118	20 593	254	166	88	116	79	37
THURINGEN	33 489	15 322	18 167	229	133	96	100	62	38
BERLIN-OST	13 774	5 842	7 932	106	54	52	39	21	18

1) VOR VOLLENDUNG DES 7. LEBENSTAGES.

NEUE LÄNDER

2 TODES

2.1 STERBEFÄLLE 1990 NACH ALTERSGRUPPEN,
AN

POS.-NR. DER ICD/9	TODESURSACHE	GESTOR- BENE INSGE- SAMT	DAVON IM ALTER						
			UNTER 1 JAHR	1 - 5	5 - 10	10 - 15	15 - 20	20 - 25	25 - 30
001-139	INFEKTIÖSE UND PARASITÄRE KRANKHEITEN	M 313 W 295 Z 608	8 11 19	9 12 21	2 2 4	- 1 1	2 3 5	4 - 4	3 6 9
010-012	DARUNTER: TUBERKULOSE DER ATMUNGSORGANE	M 118 W 64 Z 182	- - -	- - -	- - -	- - -	- - -	- - -	1 2 3
140-208	BOSARTIGE NEUBILDUNGEN	M 16 668 W 16 928 Z 33 596	5 6 11	18 14 32	17 12 29	18 9 27	19 21 40	53 30 83	88 65 153
151	DARUNTER: DES MAGENS	M 1 754 W 1 602 Z 3 356	- - -	- - -	- - -	- - -	- 1 1	- 1 1	1 5 6
153	DES DICKDARMES	M 924 W 1 535 Z 2 459	- - -	- - -	- - -	- - -	- - -	- 1 1	1 2 3
154	DES MASTDARMES	M 1 037 W 1 246 Z 2 283	- - -	- - -	- - -	- - -	- - -	- 1 1	2 2 4
155,156	DER LEBER, GALLENBLASE UND GALLENWEGE	M 744 W 1 376 Z 2 120	1 2 3	1 1 2	- 1 1	1 - 1	- - -	1 - 1	3 2 5
157	DER BAUCHSPEICHELDRÜSE	M 679 W 821 Z 1 500	- - -	- - -	- - -	1 - 1	- - -	- - -	- - -
162	DER LUFTRÖHRE, BRONCHIEN UND LUNGE	M 4 907 W 1 011 Z 5 918	- - -	- - -	- - -	- - -	- - -	1 3 4	- 1 1
174,175	DER BRUSTDRÜSE	M 24 W 2 653 Z 2 677	- - -	- - -	- - -	- - -	- - -	- 1 1	- 2 2
179-182	DER GEBÄRMUTTER	W 1 379	1	-	-	-	-	-	19
183	DES EIERSTOCKS UND SONSTIGER ADNEXE DER GEBÄRMUTTER	W 1 104	-	-	-	-	-	2	3
185	DER PROSTATA	M 1 206	-	-	-	-	-	-	-
188,189	DER HARNBLASE, NIERE UND SONST.HARNORGANE	M 1 429 W 818 Z 2 247	- - -	1 - 1	- 1 1	- - -	- - -	1 - 1	2 - 2
200-208	DES LYMPHATISCHEN UND HÄMATOPOETISCHEN GEWEBES	M 1 078 W 1 086 Z 2 164	2 1 3	6 7 13	5 6 11	7 3 10	11 11 22	22 10 32	21 12 33
250	DIABETES MELLITUS	M 1 753 W 3 706 Z 5 459	- - -	- - -	- - -	- 1 1	1 2 3	1 - 1	2 3 5
290-389	PSYCHIATRISCHE KRANKHEITEN, KRANKHEITEN DES NERVENSYSTEMS UND DER SINNESORGANE	M 2 355 W 1 470 Z 3 825	29 15 44	30 21 51	13 10 23	11 5 16	17 9 26	27 21 48	62 20 82
390-459	KRANKHEITEN DES KREISLAUFSYSTEMS	M 46 980 W 69 125 Z 116 105	23 10 33	12 10 22	13 7 20	20 23 43	18 13 31	41 22 63	87 30 117
410	DARUNTER: AKUTER MYOKARDINFARKT	M 7 008 W 4 464 Z 11 472	- - -	- - -	- - -	- - -	1 - 1	3 - 3	20 4 24
411-414	SONSTIGE ISCHÄMISCHE HERZKRANKHEITEN	M 10 313 W 13 613 Z 23 926	- - -	- - -	- - -	- - -	- - -	1 - 1	4 - 4
426,427	STÖRUNGEN IM ERREGUNGSLEITUNGSSYSTEM DES HERZENS UND HERZRYTHMUSSTÖRUNGEN	M 806 W 1 232 Z 2 038	2 - 2	- - -	- - -	1 - 1	4 2 6	2 - 2	3 3 6
428,429	HERZINSUFFIZIENZ UND MANGELHAFT BE- ZEICHNETE KRANKHEITEN DES HERZENS	M 5 661 W 9 095 Z 14 756	7 6 13	5 7 12	9 5 14	15 19 34	9 5 14	17 9 26	22 8 30
430-438	KRANKHEITEN DES ZEREBROVASKULÄREN SYSTEMS	M 7 384 W 14 043 Z 21 427	1 - 1	1 - 1	2 - 2	1 1 2	1 2 3	9 5 14	15 7 22

UND BERLIN-OST

URSACHEN

AUSGEWÄHLTEN TODESURSACHEN UND GESCHLECHT
ZAHL

VON ... BIS UNTER ... JAHREN														90 UND MEHR EINSCHL. UNBEKANNT	POS.-NR. DER ICD/9
30 - 35	35 - 40	40 - 45	45 - 50	50 - 55	55 - 60	60 - 65	65 - 70	70 - 75	75 - 80	80 - 85	85 - 90				
4 2 6	8 5 13	6 1 7	15 9 24	25 20 45	30 14 44	44 28 72	38 29 67	28 23 51	39 44 83	35 47 82	9 29 38	4 9 13	M W Z	001-139	
1 - 1	4 1 5	1 - 1	5 - 5	10 4 14	7 2 9	22 8 30	19 9 28	10 4 14	17 10 27	17 18 35	3 5 8	1 1 2	M W Z	010-012	
98 111 209	181 224 405	231 228 459	703 551 1 254	1 462 1 049 2 511	2 027 1 294 3 321	2 354 1 756 4 110	2 367 2 380 4 747	1 701 1 802 3 503	2 548 3 139 5 687	1 854 2 670 4 524	777 1 215 1 992	147 352 499	M W Z	140-208	
10 4 14	19 14 33	16 14 30	48 39 87	130 51 181	189 61 250	198 130 328	256 203 459	196 188 384	302 376 678	256 318 574	115 163 278	18 34 52	M W Z	151	
1 3 4	6 8 14	12 10 22	32 25 57	66 56 122	83 67 150	122 110 232	143 217 360	97 166 263	153 355 508	146 319 465	60 158 218	2 38 40	M W Z	153	
4 2 6	8 4 12	18 10 28	34 24 58	74 53 127	115 63 178	124 114 238	133 168 301	127 165 292	183 270 453	146 234 380	56 113 169	13 23 36	M W Z	154	
2 3 5	3 3 6	9 12 21	18 26 44	63 53 116	63 80 143	116 141 257	115 218 333	87 148 235	122 312 434	95 237 332	35 102 137	9 35 44	M W Z	155,156	
3 1 4	9 7 16	15 4 19	40 18 58	62 30 92	88 46 134	90 71 161	99 119 218	68 104 172	106 180 286	65 158 223	25 61 86	8 22 30	M W Z	157	
8 2 10	22 8 30	48 11 59	190 37 227	448 69 517	752 106 858	895 120 1 015	795 170 965	538 117 655	688 184 872	392 138 530	110 40 150	20 5 25	M W Z	162	
- 34 34	- 57 57	- 72 72	3 163 166	- 273 273	4 293 297	2 314 316	2 323 325	2 253 255	6 351 357	2 307 309	2 150 152	1 60 61	M W Z	174,175	
23	47	28	49	93	128	159	196	140	211	163	96	26	W	179-182	
9	6	20	42	114	121	153	195	99	158	129	43	10	W	183	
1	-	2	3	13	31	77	144	155	328	280	146	26	M	185	
2 2 4	5 2 7	18 4 22	49 25 74	127 44 171	187 72 259	192 83 275	209 115 324	142 107 249	248 157 405	156 143 299	78 54 132	12 9 21	M W Z	188,189	
26 18 44	36 17 53	23 18 41	54 20 74	104 69 173	94 73 167	131 130 261	162 166 328	92 116 208	144 194 338	89 160 249	41 49 90	8 6 14	M W Z	200-208	
12 7 19	22 6 28	17 12 29	42 28 70	85 52 137	132 104 236	167 189 356	202 374 576	196 400 596	366 895 1 261	332 963 1 295	150 523 673	26 147 173	M W Z	250	
111 29 140	182 50 232	154 49 203	281 75 356	387 122 509	310 121 431	224 144 368	181 164 345	86 114 200	112 182 294	86 163 249	44 108 152	8 48 56	M W Z	290-389	
178 61 239	355 116 471	394 153 547	941 320 1 261	1 931 620 2 551	2 846 1 063 3 909	3 789 2 173 5 962	4 625 4 339 8 964	4 148 5 151 9 299	8 833 14 183 23 016	10 081 18 756 28 837	6 315 14 688 21 003	2 330 7 387 9 717	M W Z	390-459	
44 7 51	111 16 127	127 24 151	296 40 336	555 99 654	847 158 1 005	969 302 1 271	996 594 1 590	744 508 1 252	1 103 1 112 2 215	800 951 1 751	326 506 832	66 143 209	M W Z	410	
24 3 27	46 7 53	60 8 68	142 43 185	369 71 440	608 176 784	838 434 1 272	1 098 821 1 919	984 1 090 2 074	2 047 2 884 4 931	2 288 3 788 6 076	1 341 2 878 4 219	463 1 410 1 873	M W Z	411-414	
1 - 1	3 2 5	6 2 8	11 3 14	24 14 38	41 28 69	56 45 101	72 79 151	74 92 166	151 294 445	204 340 544	116 224 340	35 104 139	M W Z	426,427	
33 13 46	58 25 83	51 22 73	119 43 162	210 92 302	254 152 406	369 269 638	496 465 961	395 577 972	1 014 1 625 2 639	1 281 2 388 3 669	893 2 114 3 007	404 1 251 1 655	M W Z	428,429	
18 12 30	28 33 61	33 31 64	101 58 159	178 90 268	273 159 432	384 359 743	580 741 1 321	609 1 039 1 648	1 552 2 967 4 519	1 942 4 027 5 969	1 248 3 061 4 309	408 1 451 1 859	M W Z	430-438	

NEUE LÄNDER

2 TODES

2.1 STERBEFÄLLE 1990 NACH ALTERSGRUPPEN, AN

POS.-NR. DER ICD/9	TODESURSACHE	GESTOR- BENE INSGE- SANT	DAVON IM ALTER							
			UNTER 1 JAHR	1 - 5	5 - 10	10 - 15	15 - 20	20 - 25	25 - 30	
460-519	KRANKHEITEN DER ATMUNGSORGANE	M 6 786 W 5 375 Z 12 161	25 25 50	15 20 35	4 3 7	5 5 10	14 1 15	17 6 23	18 14 32	
480-486	DARUNTER: PNEUMONIE (LUNGENENTZÜNDUNG)	M 2 205 W 2 428 Z 4 633	15 12 27	5 7 12	3 1 4	4 3 7	6 1 7	6 1 7	10 9 19	
487	GRIPPE	M 39 W 68 Z 107	- - -	2 2 4	- - -	- - -	1 - 1	3 - 3	- 1 1	
466,490, 491	BRONCHITIS	M 2 091 W 814 Z 2 905	3 2 5	4 2 6	- 1 1	- - -	1 - 1	1 1 2	- - -	
492	EMPHYSEM	M 794 W 346 Z 1 140	- - -	- - -	- - -	- - -	- - -	- - -	- - -	
493	ASTHMA	M 507 W 385 Z 892	- - -	- - -	1 - 1	1 2 3	3 - 3	2 1 3	2 - 2	
520-579	KRANKHEITEN DER VERDAUUNGSORGANE	M 5 270 W 4 296 Z 9 566	10 5 15	- 3 3	4 3 7	3 4 7	2 1 3	13 6 19	67 21 88	
571	DARUNTER: CHRONISCHE LEBERKRANKHEIT UND -ZIRRHOSE	M 2 606 W 1 197 Z 3 803	- - -	- 2 2	- - -	- 1 1	1 1 2	5 - 5	29 12 41	
580-629	KRANKHEITEN DER HARN- UND GESCHLECHTS- ORGANE	M 1 425 W 1 373 Z 2 798	- - -	3 1 4	- 1 1	- 1 1	1 - 1	5 2 7	12 7 19	
630-676	KOMPLIKATIONEN DER SCHWANGERSCHAFT, BEI ENTBINDUNG UND IM WOCHENBETT	M 29	-	-	-	-	1	10	9	
740-759	KONGENITALE ANOMALIEN	M 318 W 275 Z 593	201 148 349	23 31 54	13 9 22	4 8 12	8 4 12	5 2 7	6 6 12	
760-779	BESTIMMTE AFFEKTIONEN, DIE IHREN URSPRUNG IN DER PERINATALZEIT HABEN	M 417 W 286 Z 703	380 267 647	5 - 5	2 2 4	5 1 6	1 - 1	1 - 1	2 - 2	
780-799	SYMPTOME UND SCHLECHT BEZEICHNETE AFFEKTIONEN	M 3 223 W 3 103 Z 6 326	26 13 39	27 18 45	38 32 70	69 50 119	40 17 57	77 33 110	104 27 131	
800-999	VERLETZUNGEN UND VERGIFTUNGEN	M 8 057 W 5 286 Z 13 343	43 35 78	109 50 159	83 65 148	86 24 110	439 132 571	600 124 724	556 144 700	
800-804	DARUNTER: SCHÄDELFRAKTUR	M 1 395 W 523 Z 1 918	6 5 11	18 6 24	17 17 34	16 7 23	139 32 171	172 27 199	128 24 152	
820	OBERSCHENKELHALSBRUCH	M 371 W 1 268 Z 1 639	- - -	- - -	- 2 2	1 - 1	2 1 3	3 1 4	2 1 3	
850-854	INTRAKRANIELLE VERLETZUNGEN OHNE SCHÄDELFRAKTUR	M 632 W 289 Z 921	5 - 5	9 4 13	12 9 21	14 7 21	55 14 69	71 8 79	49 16 65	
940-949	VERBRENNUNGEN	M 162 W 89 Z 251	- - -	3 5 8	2 3 5	2 1 3	9 5 14	26 3 29	14 2 16	
960-989	VERGIFTUNGEN UND TOXISCHE WIRKUNGEN	M 1 065 W 918 Z 1 983	- - -	10 6 16	5 3 8	3 1 4	20 9 29	65 24 89	71 30 101	
001-999	INSGESAMT	M 94 654 W 113 456 Z 208 110	766 543 1 309	259 185 444	192 150 342	229 139 368	571 210 781	854 261 1 115	1 015 366 1 381	
E800-949	DARUNTER: UNFÄLLE	M 4 891 W 3 739 Z 8 630	33 27 60	104 45 149	77 58 135	73 21 94	389 116 505	485 86 571	381 86 467	
E810-825	DARUNTER: KRAFTFAHRZEUGUNFÄLLE INNERHALB UND AUSSERHALB DES VERKEHRS	M 2 259 W 963 Z 3 222	4 2 6	28 19 47	42 37 79	43 16 59	308 101 409	371 64 435	241 58 299	
E880-888	UNFÄLLE DURCH STURZ	M 1 192 W 1 993 Z 3 185	1 - 1	11 3 14	3 7 10	5 1 6	19 1 20	21 4 25	42 12 54	
E950-959	SELBSTMORD UND SELBSTBESCHÄDIGUNG	M 2 681 W 1 248 Z 3 929	- - -	- - -	2 4 6	7 2 9	33 6 39	90 28 118	142 46 188	
E960-999	SONSTIGE GEWALTEINWIRKUNGEN	M 485 W 299 Z 784	10 8 18	5 5 10	4 3 7	6 1 7	17 10 27	25 10 35	33 12 45	

UND BERLIN-OST
URSACHEN
AUSGEWÄHLTEN TODESURSACHEN UND GESCHLECHT
ZAHL

VON ... BIS UNTER ... JAHREN													90 UND MEHR EINSCHL. UNBEKANNT	POS.-NR. DER ICD/9
30 - 35	35 - 40	40 - 45	45 - 50	50 - 55	55 - 60	60 - 65	65 - 70	70 - 75	75 - 80	80 - 85	85 - 90			
36 18 54	56 25 81	55 20 75	123 45 168	241 82 323	438 123 561	581 246 827	709 422 1 131	614 399 1 013	1 287 980 2 267	1 376 1 349 2 725	874 1 063 1 937	298 529 827	M W Z	460-519
25 7 32	31 15 46	29 11 40	65 22 87	100 25 125	140 38 178	152 86 238	170 144 314	141 167 308	405 459 864	447 644 1 091	329 522 851	122 254 376	M W Z	480-486
2 1 3	2 1 3	- - -	2 - 2	- 1 1	- 3 3	2 2 4	2 7 9	4 4 8	5 7 12	5 15 20	7 19 26	2 5 7	M W Z	487
1 2 3	1 1 2	4 1 5	14 3 17	62 14 76	127 23 150	215 56 271	282 93 375	215 90 305	415 159 574	432 160 592	242 145 387	72 61 133	M W Z	466, 490, 491
1 - 1	3 - 3	1 1 2	10 1 11	12 2 14	43 11 54	53 15 68	82 31 113	92 21 113	184 65 249	180 92 272	98 70 168	35 37 72	M W Z	492
2 3 5	10 6 16	12 1 13	15 9 24	28 19 47	55 29 84	60 38 98	59 57 116	53 31 84	90 72 162	73 74 147	38 29 67	3 14 17	M W Z	493
169 42 211	256 83 339	250 78 328	446 135 581	716 235 951	671 301 972	642 355 997	476 457 933	322 357 679	453 737 1 190	459 815 1 274	258 482 740	53 176 229	M W Z	520-579
96 31 127	169 50 219	155 54 209	300 97 397	478 141 619	433 176 609	373 166 539	227 157 384	106 71 177	115 107 222	77 82 159	37 42 79	5 7 12	M W Z	571
14 9 23	16 14 30	24 13 37	28 27 55	76 46 122	87 81 168	98 131 229	146 177 323	122 158 280	255 312 567	284 249 533	196 113 309	58 31 89	M W Z	580-629
7 8 3 11	1 8 2 10	1 1 7 8	- 5 6 11	- 5 7 12	- 7 5 12	- 14 12 26	- 3 8 11	- 2 4 6	- 4 6 10	- - 4 4	- - 3 3	- 1 - 1	W M W Z	630-676 740-759
2 - 2	- - -	5 - 5	3 - 3	2 - 2	- - -	1 - 1	3 2 5	1 1 2	2 3 5	2 7 9	- 2 2	- 1 1	M W Z	760-779
112 29 141	148 41 189	117 43 160	210 72 282	319 113 432	281 116 397	271 159 430	269 237 506	169 224 393	316 492 808	331 599 930	191 481 672	108 307 415	M W Z	780-799
572 151 723	617 142 759	462 126 588	694 230 924	862 281 1 143	680 231 911	417 271 688	300 294 594	216 297 513	426 682 1 108	496 988 1 484	302 693 995	97 326 423	M W Z	800-999
105 29 134	118 28 146	90 16 106	118 27 145	120 34 154	113 22 135	66 25 91	46 31 77	27 32 59	44 40 84	36 72 108	12 39 51	4 10 14	M W Z	800-804
4 2 6	1 1 2	6 - 6	8 2 10	9 5 14	16 10 26	13 11 24	19 34 53	20 52 72	52 214 266	89 396 485	84 333 417	42 203 245	M W Z	820
42 17 59	58 12 70	29 14 43	43 14 57	65 17 82	38 13 51	45 16 61	17 11 28	14 13 27	26 36 62	23 42 65	14 20 34	3 6 9	M W Z	850-854
8 4 12	10 2 12	14 4 18	7 5 12	12 6 18	19 3 22	6 7 13	8 7 15	3 7 10	7 11 18	6 7 13	5 5 10	1 2 3	M W Z	940-949
109 36 145	109 36 145	61 28 89	126 55 181	137 61 198	74 41 115	43 43 86	26 43 69	27 52 79	60 137 197	71 170 241	38 110 148	10 33 43	M W Z	960-989
1 330 482 1 812	1 868 728 2 596	1 744 747 2 491	3 545 1 538 5 083	6 185 2 703 8 888	7 604 3 551 11 155	8 711 5 628 14 339	9 438 9 071 18 509	7 681 9 116 16 797	14 817 21 960 36 777	15 487 26 974 42 461	9 193 19 662 28 855	3 165 9 442 12 607	M W I	001-999
339 97 436	352 83 435	250 68 318	365 112 477	432 134 566	340 118 458	229 159 388	157 159 316	120 184 304	225 487 712	282 812 1 094	184 588 772	74 299 373	M W Z	E800-949
182 54 236	162 47 209	97 37 134	122 44 166	178 62 240	137 42 179	97 53 150	40 55 95	39 37 76	69 91 160	70 97 167	26 37 63	3 10 13	M W Z	E810-825
54 13 67	72 11 83	62 8 70	92 27 119	94 25 119	90 38 128	72 43 115	67 68 135	48 111 159	113 300 413	148 584 732	118 474 592	60 263 323	M W Z	E880-888
195 40 235	221 45 266	178 47 225	269 96 365	373 118 491	303 94 397	157 101 258	126 120 246	87 91 178	180 162 342	190 145 335	108 83 191	20 20 40	M W Z	E950-959
38 14 52	44 14 58	34 11 45	60 22 82	57 29 86	37 19 56	31 11 42	17 15 32	9 22 31	21 33 54	24 31 55	10 22 32	3 7 10	M W Z	E960-999

NEUE LÄNDER

2 TODES

2.1 STERBEFÄLLE 1990 NACH ALTERSGRUPPEN,
JE 100 000

POS.-NR. DER ICD/9	TODESURSACHE	GESTOR- BENE INSGE- SAMT	DAVON IM ALTER							
			UNTER 1 JAHR 1)	1 - 5	5 - 10	10 - 15	15 - 20	20 - 25	25 - 30	
001-139	INFEKTIÖSE UND PARASITÄRE KRANKHEITEN	M 4.1 W 3.5 Z 3.8	8.7 12.7 10.6	2.2 3.1 2.6	0.4 0.4 0.4	- 0.2 0.1	0.4 0.7 0.6	0.7 - 0.4	0.4 0.9 0.7	
010-012	DARUNTER: TUBERKULOSE DER ATMUNGSORGANE	M 1.5 W 0.8 Z 1.1	- - -	- - -	- - -	- - -	- - -	- - -	0.1 0.3 0.2	
140-208	BÖSARTIGE NEUBILDUNGEN	M 218.1 W 203.0 Z 210.2	5.5 6.9 6.2	4.4 3.6 4.0	3.1 2.3 2.7	3.3 1.7 2.5	4.3 4.9 4.6	9.3 5.5 7.5	13.0 10.2 11.6	
151	DARUNTER: DES MAGENS	M 22.9 W 19.2 Z 21.0	- - -	- - -	- - -	- - -	- 0.2 0.1	- 0.2 0.1	0.1 0.8 0.5	
153	DES DICKDARMES	M 12.1 W 18.4 Z 15.4	- - -	- - -	- - -	- - -	- - -	- 0.2 0.1	0.1 0.3 0.2	
154	DES MASTDARMES	M 13.6 W 14.9 Z 14.3	- - -	- - -	- - -	- - -	- - -	- 0.2 0.1	0.3 0.3 0.3	
155,156	DER LEBER, GALLENBLASE UND GALLENWEGE	M 9.7 W 16.5 Z 13.3	1.1 2.3 1.7	0.2 0.3 0.2	- 0.2 0.1	0.2 - 0.1	- - -	0.2 - 0.1	0.4 0.3 0.4	
157	DER BAUCHSPEICHELDRÜSE	M 8.9 W 9.8 Z 9.4	- - -	- - -	- - -	0.2 - 0.1	- - -	- - -	- - -	
162	DER LUFTRÖHRE, BRONCHIEN UND LUNGE	M 64.2 W 12.1 Z 37.0	- - -	- - -	- - -	- - -	- - -	0.2 0.6 0.4	- 0.2 0.1	
174,175	DER BRUSTDRÜSE	M 0.3 W 31.8 Z 16.8	- - -	- - -	- - -	- - -	- - -	- 0.2 0.1	- 0.3 0.2	
179-182	DER GEBÄRMUTTER	W 16.5	1.2	-	-	-	-	-	3.0	
183	DES EIERSTOCKS UND SONSTIGER ADNEXE DER GEBÄRMUTTER	W 13.2	-	-	-	-	-	0.4	0.5	
185	DER PROSTATA	M 15.8	-	-	-	-	-	-	-	
188,189	DER HARNBLASE, NIERE UND SONST.HARNORGANE	M 18.7 W 9.8 Z 14.1	- - -	0.2 - 0.1	- 0.2 0.1	- - -	- - -	0.2 - 0.1	0.3 - 0.2	
200-208	DES LYMPHATISCHEN UND HÄMATOPOETISCHEN GEWEBES	M 14.1 W 13.0 Z 13.5	2.2 1.2 1.7	1.5 1.8 1.6	0.9 1.1 1.0	1.3 0.6 0.9	2.5 2.6 2.5	3.9 1.8 2.9	3.1 1.9 2.5	
250	DIABETES MELLITUS	M 22.9 W 44.5 Z 34.2	- - -	- - -	- - -	- 0.2 0.1	0.2 0.5 0.3	0.2 - 0.1	0.3 0.5 0.4	
290-389	PSYCHIATRISCHE KRANKHEITEN, KRANKHEITEN DES NERVENSYSTEMS UND DER SINNESORGANE	M 30.8 W 17.6 Z 23.9	31.6 17.3 24.7	7.3 5.4 6.4	2.3 1.9 2.1	2.0 1.0 1.5	3.8 2.1 3.0	4.7 3.9 4.3	9.1 3.1 6.2	
390-459	KRANKHEITEN DES KREISLAUFSYSTEMS	M 614.6 W 829.1 Z 726.5	25.1 11.5 18.5	2.9 2.6 2.7	2.3 1.3 1.8	3.7 4.4 4.0	4.0 3.1 3.6	7.2 4.0 5.7	12.8 4.7 8.9	
410	DARUNTER: AKUTER MYOKARDINFARKT	M 91.7 W 53.5 Z 71.8	- - -	- - -	- - -	- - -	0.2 - 0.1	0.5 - 0.3	3.0 0.6 1.8	
411-414	SONSTIGE ISCHÄMISCHE HERZKRANKHEITEN	M 134.9 W 163.3 Z 149.7	- - -	- - -	- - -	- - -	- - -	0.2 - 0.1	0.6 - 0.3	
426,427	STÖRUNGEN IM ERREGUNGSLEITUNGSSYSTEM DES HERZENS UND HERZRYTHMUSSTORUNGEN	M 10.5 W 14.8 Z 12.8	2.2 - 1.1	- - -	- - -	0.2 - 0.1	0.9 0.5 0.7	0.4 - 0.2	0.4 0.5 0.5	
428,429	HERZINSUFFIZIENZ UND MANGELHAFT BE- ZEICHNETE KRANKHEITEN DES HERZENS	M 74.1 W 109.1 Z 92.3	7.6 6.9 7.3	1.2 1.8 1.5	1.6 0.9 1.3	2.7 3.7 3.2	2.0 1.2 1.6	3.0 1.7 2.3	3.2 1.3 2.3	
430-438	KRANKHEITEN DES ZEREBROVASKULÄREN SYSTEMS	M 96.6 W 168.4 Z 134.1	1.1 - 0.6	0.2 - 0.1	0.4 - 0.2	0.2 0.2 0.2	0.2 0.5 0.3	1.6 0.9 1.3	2.2 1.1 1.7	

1) JE 100 000 LEBENDGEBORENE.

2) JE 100 000 LEBENDGEBORENE NACH ALTERSJAHREN DER MÜTTER.

A) UNTER BERÜCKSICHTIGUNG DER GEBURTENENTWICKLUNG.

UND BERLIN-OST

URSACHEN

AUSGEWÄHLTEN TODESURSACHEN UND GESCHLECHT
EINWOHNER

VON ... BIS UNTER ... JAHREN														90 UND MEHR EINSCHL. UNBEKANNT	POS.-NR. DER ICD/9
30 - 35	35 - 40	40 - 45	45 - 50	50 - 55	55 - 60	60 - 65	65 - 70	70 - 75	75 - 80	80 - 85	85 - 90				
0.6 0.3 0.5	1.3 0.8 1.1	1.3 0.2 0.7	3.2 1.9 2.6	4.1 3.2 3.6	6.3 2.8 4.5	11.4 6.0 8.4	15.4 6.5 9.7	18.2 7.3 10.9	28.5 13.7 18.1	35.7 18.8 23.6	22.6 26.6 25.5	44.4 28.5 32.1	M W Z	001-139	
0.2 - 0.1	0.7 0.2 0.4	0.2 - 0.1	1.1 - 0.5	1.6 0.6 1.1	1.5 0.4 0.9	5.7 1.7 3.5	7.7 2.0 4.1	6.5 1.3 3.0	12.4 3.1 5.9	17.3 7.2 10.1	7.5 4.6 5.4	11.1 3.2 4.9	M W Z	010-012	
15.5 18.3 16.9	29.7 38.0 33.8	48.4 48.9 48.7	151.3 116.5 133.7	237.1 166.8 201.6	423.2 257.3 338.2	612.4 373.2 480.8	961.0 536.9 688.4	1 107.1 574.6 749.9	1 861.9 977.0 1 241.3	1 891.8 1 068.2 1 300.2	1 954.7 1 114.2 1 338.7	1 633.3 1 115.7 1 230.6	M W Z	140-208	
1.6 0.7 1.1	3.1 2.4 2.8	3.4 3.0 3.2	10.3 8.2 9.3	21.1 8.1 14.5	39.5 12.1 25.5	51.5 27.6 38.4	103.9 45.8 66.6	127.6 59.9 82.2	220.7 117.0 148.0	261.2 127.2 165.0	289.3 149.5 186.8	200.0 107.8 128.2	M W Z	151	
0.2 0.5 0.3	1.0 1.4 1.2	2.5 2.1 2.3	6.9 5.3 6.1	10.7 8.9 9.8	17.3 13.3 15.3	31.7 23.4 27.1	58.1 49.0 52.2	63.1 52.9 56.3	111.8 110.5 110.9	149.0 127.6 133.6	150.9 144.9 146.5	22.2 120.4 98.6	M W Z	153	
0.6 0.3 0.5	1.3 0.7 1.0	3.8 2.1 3.0	7.3 5.1 6.2	12.0 8.4 10.2	24.0 12.5 18.1	32.3 24.2 27.8	54.0 37.9 43.7	82.7 52.6 62.5	133.7 84.0 98.9	149.0 93.6 109.2	140.9 103.6 113.6	144.4 72.9 88.8	M W Z	154	
0.3 0.5 0.4	0.5 0.5 0.5	1.9 2.6 2.2	3.9 5.5 4.7	10.2 8.4 9.3	13.2 15.9 14.6	30.2 30.0 30.1	46.7 49.2 48.3	56.6 47.2 50.3	89.1 97.1 94.7	96.9 94.8 95.4	88.1 93.5 92.1	100.0 110.9 108.5	M W Z	155,156	
0.5 0.2 0.3	1.5 1.2 1.3	3.1 0.9 2.0	8.6 3.8 6.2	10.1 4.8 7.4	18.4 9.1 13.6	23.4 15.1 18.8	40.2 26.8 31.6	44.3 33.2 36.8	77.5 56.0 62.4	66.3 63.2 64.1	62.9 55.9 57.8	88.9 69.7 74.0	M W Z	157	
1.3 0.3 0.8	3.6 1.4 2.5	10.1 2.4 6.3	40.9 7.8 24.2	72.7 11.0 41.5	157.0 21.1 87.4	232.8 25.5 118.7	322.8 38.4 139.9	350.1 37.3 140.2	502.7 57.3 190.3	400.0 55.2 152.3	276.7 36.7 100.8	222.2 15.8 61.7	M W Z	162	
- 5.6 2.7	- 9.7 4.8	- 15.4 7.6	0.6 34.5 17.7	- 43.4 21.9	0.8 58.3 30.2	0.5 66.7 37.0	0.8 72.9 47.1	1.3 80.7 54.6	4.4 109.2 77.9	2.0 122.8 88.8	5.0 137.6 102.2	11.1 190.2 150.4	M W Z	174,175	
3.8	8.0	6.0	10.4	14.8	25.4	33.8	44.2	44.6	65.7	65.2	88.0	82.4	W	179-182	
1.5	1.0	4.3	8.9	18.1	24.1	32.5	44.0	31.6	49.2	51.6	39.4	31.7	W	183	
0.2	-	0.4	0.6	2.1	6.5	20.0	58.5	100.9	239.7	285.7	367.3	288.9	M	185	
0.3 0.3 0.3	0.8 0.3 0.6	3.8 0.9 2.3	10.5 5.3 7.9	20.6 7.0 13.7	39.0 14.3 26.4	49.9 17.6 32.2	84.9 25.9 47.0	92.4 34.1 53.3	181.2 48.9 88.4	159.2 57.2 85.9	196.2 49.5 88.7	133.3 28.5 51.8	M W Z	188,189	
4.1 3.0 3.5	5.9 2.9 4.4	4.8 3.9 4.3	11.6 4.2 7.9	16.9 11.0 13.9	19.6 14.5 17.0	34.1 27.6 30.5	65.8 37.5 47.6	59.9 37.0 44.5	105.2 60.4 73.8	90.8 64.0 71.6	103.1 44.9 60.5	88.9 19.0 34.5	M W Z	200-208	
1.9 1.2 1.5	3.6 1.0 2.3	3.6 2.6 3.1	9.0 5.9 7.5	13.8 8.3 11.0	27.6 20.7 24.0	43.4 40.2 41.6	82.0 84.4 83.5	127.6 127.6 127.6	267.4 278.6 275.2	338.8 385.3 372.2	377.4 479.6 452.3	288.9 465.9 426.6	M W Z	250	
17.5 4.8 11.3	29.8 8.5 19.3	32.3 10.5 21.5	60.5 15.9 38.0	62.8 19.4 40.9	64.7 24.1 43.9	58.3 30.6 43.0	73.5 37.0 50.0	56.0 36.4 42.8	81.8 56.6 64.2	87.8 65.2 71.6	110.7 99.0 102.2	88.9 152.1 138.1	M W Z	290-389	
28.1 10.1 19.3	58.2 19.7 39.3	82.6 32.8 58.0	202.6 67.6 134.5	313.1 98.6 204.8	594.2 211.4 398.1	985.7 461.8 697.4	1 877.8 978.9 1 300.0	2 699.6 1 642.5 1 990.6	6 454.5 4 414.3 5 023.7	10 286.7 7 503.9 8 287.7	15 886.8 13 469.1 14 114.9	25 888.9 23 413.6 23 963.0	M W Z	390-459	
6.9 1.2 4.1	18.2 2.7 10.6	26.6 5.1 16.0	63.7 8.5 35.8	90.0 15.7 52.5	176.8 31.4 102.4	252.1 64.2 148.7	404.4 134.0 230.6	484.2 162.0 268.0	806.0 346.1 483.5	816.3 380.5 503.2	820.1 464.0 559.1	733.3 453.2 515.4	M W Z	410	
3.8 0.5 2.2	7.5 1.2 4.4	12.6 1.7 7.2	30.6 9.1 19.7	59.8 11.3 35.3	126.9 35.0 79.8	218.0 92.2 148.8	445.8 185.2 278.3	640.4 347.6 444.0	1 495.8 897.6 1 076.3	2 334.7 1 515.5 1 746.2	3 373.6 2 639.2 2 835.3	5 144.4 4 469.1 4 619.0	M W Z	411-414	
0.2 - 0.1	0.5 0.3 0.4	1.3 0.4 0.8	2.4 0.6 1.5	3.9 2.2 3.1	8.6 5.6 7.0	14.6 9.6 11.8	29.2 17.8 21.9	48.2 29.3 35.5	110.3 91.5 97.1	208.2 136.0 156.3	291.8 205.4 228.5	388.9 329.6 342.8	M W Z	426,427	
5.2 2.1 3.7	9.5 4.2 6.9	10.7 4.7 7.7	25.6 9.1 17.3	34.1 14.6 24.2	53.0 30.2 41.4	96.0 57.2 74.6	201.4 104.9 139.4	257.1 184.0 208.1	741.0 505.8 576.0	1 307.1 955.4 1 054.5	2 246.5 1 938.6 2 020.8	4 488.9 3 965.1 4 081.4	M W Z	428,429	
2.8 2.0 2.4	4.6 5.6 5.1	6.9 6.7 6.8	21.7 12.3 17.0	28.9 14.3 21.5	57.0 31.6 44.0	99.9 76.3 86.9	235.5 167.2 191.6	396.4 331.3 352.8	1 134.1 923.4 986.4	1 981.6 1 611.1 1 715.5	3 139.6 2 807.0 2 895.8	4 533.3 4 599.1 4 584.5	M W Z	430-438	

NEUE LÄNDER

2 TODES

2.1 STERBEFÄLLE 1990 NACH ALTERSGRUPPEN,
JE 100 000

POS.-NR. DER ICD/9	TODESURSACHE	GESTOR- BENE INSGE- SAMT	DAVON IM ALTER							
			UNTER 1 JAHR 1)	1 - 5	5 - 10	10 - 15	15 - 20	20 - 25	25 - 30	
460-519	KRANKHEITEN DER ATMUNGSORGANE	M 88.8 W 64.5 Z 76.1	27.3 28.8 28.0	3.6 5.1 4.4	0.7 0.6 0.6	0.9 1.0 0.9	3.1 0.2 1.7	3.0 1.1 2.1	2.7 2.2 2.4	
480-486	DARUNTER: PNEUMONIE (LUNGENENTZÜNDUNG)	M 28.8 W 29.1 Z 29.0	16.4 13.8 15.1	1.2 1.8 1.5	0.5 0.2 0.4	0.7 0.6 0.7	1.3 0.2 0.8	1.1 0.2 0.6	1.5 1.4 1.4	
487	GRIPPE	M 0.5 W 0.8 Z 0.7	- - -	0.5 0.5 0.5	- - -	- - -	0.2 - 0.1	0.5 - 0.3	- 0.2 0.1	
466,490, 491	BRONCHITIS	M 27.4 W 9.8 Z 18.2	3.3 2.3 2.8	1.0 0.5 0.7	- 0.2 0.1	- - -	0.2 - 0.1	0.2 0.2 0.2	- - -	
492	EMPHYSEM	M 10.4 W 4.2 Z 7.1	- - -	- - -	- - -	- - -	- - -	- - -	- - -	
493	ASTHMA	M 6.6 W 4.6 Z 5.6	- - -	- - -	0.2 - 0.1	0.2 0.4 0.3	0.7 - 0.3	0.4 0.2 0.3	0.3 - 0.2	
520-579	KRANKHEITEN DER VERDAUUNGSORGANE	M 68.9 W 51.5 Z 59.9	10.9 5.8 8.4	- 0.8 0.4	0.7 0.6 0.6	0.5 0.8 0.7	0.4 0.2 0.3	2.3 1.1 1.7	9.9 3.3 6.7	
571	DARUNTER: CHRONISCHE LEBERKRANKHEIT UND -ZIRRHOSE	M 34.1 W 14.4 Z 23.8	- - -	- 0.5 0.2	- - -	- 0.2 0.1	0.2 0.2 0.2	0.9 - 0.4	4.3 1.9 3.1	
580-629	KRANKHEITEN DER HARN- UND GESCHLECHTS- ORGANE	M 18.6 W 16.5 Z 17.5	- - -	0.7 0.3 0.5	- 0.2 0.1	- 0.2 0.1	0.2 - 0.1	0.9 0.4 0.6	1.8 1.1 1.4	
630-676	KOMPLIKATIONEN DER SCHWANGERSCHAFT, BEI ENTBINDUNG UND IM WOCHENBETT 2)	M 18.2 W 4.2 Z 3.3	- 219.3 170.5	- 5.6 7.9	- 2.3 1.7	- 0.7 1.5	6.4 1.8 0.9	12.9 0.9 0.4	15.0 0.9 0.9	
740-759	KONGENITALE ANOMALIEN	M 3.3 W 3.3 Z 3.7	195.5 170.5 195.5	6.7 7.9 6.7	2.0 1.7 2.0	1.1 1.5 1.1	1.4 0.9 1.4	0.6 0.4 0.6	0.9 0.9 0.9	
760-779	BESTIMMTE AFFEKTIONEN, DIE IHREN URSPRUNG IN DER PERINATALZEIT HABEN	M 5.5 W 3.4 Z 4.4	414.6 307.5 362.5	1.2 - 0.6	0.4 0.4 0.4	0.9 0.2 0.6	0.2 - 0.1	0.2 - 0.1	0.3 - 0.2	
780-799	SYMPTOME UND SCHLECHT BEZEICHNETE AFFEKTIONEN	M 42.2 W 37.2 Z 39.6	28.4 15.0 21.9	6.6 4.6 5.6	6.8 6.0 6.4	12.6 9.6 11.2	9.0 4.0 6.6	13.5 6.1 9.9	15.3 4.2 10.0	
800-999	VERLETZUNGEN UND VERGIFTUNGEN	M 105.4 W 83.4 Z 83.5	46.9 40.3 43.7	26.5 12.8 19.8	14.9 12.3 13.6	15.8 4.6 10.3	98.8 31.1 65.7	105.6 22.8 65.1	82.0 22.6 53.2	
800-804	DARUNTER: SCHÄDELFRAKTUR	M 18.3 W 6.3 Z 12.0	6.5 5.8 6.2	4.4 1.5 3.0	3.1 3.2 3.1	2.9 1.3 2.2	31.3 7.5 19.7	30.3 5.0 17.9	18.9 3.8 11.6	
820	OBERSCHENKELHALSBRUCH	M 4.9 W 15.2 Z 10.3	- - -	- - -	- 0.4 0.2	0.2 - 0.1	0.4 0.2 0.3	0.5 0.2 0.4	0.3 0.2 0.2	
850-854	INTRAKRANIELLE VERLETZUNGEN OHNE SCHÄDELFRAKTUR	M 8.3 W 3.5 Z 5.8	5.5 - 2.8	2.2 1.0 1.6	2.2 1.7 1.9	2.6 1.3 2.0	12.4 3.3 7.9	12.5 1.5 7.1	7.2 2.5 4.9	
940-949	VERBRENNUNGEN	M 2.1 W 1.1 Z 1.6	- - -	0.7 1.3 1.0	0.4 0.6 0.5	0.4 0.2 0.3	2.0 1.2 1.6	4.6 0.6 2.6	2.1 0.3 1.2	
960-989	VERGIFTUNGEN UND TOXISCHE WIRKUNGEN	M 13.9 W 11.0 Z 12.4	- - -	2.4 1.5 2.0	0.9 0.6 0.7	0.5 0.2 0.4	4.5 2.1 3.3	11.4 4.4 8.0	10.5 4.7 7.7	
001-999	INSGESAMT	M 1 238.3 W 1 360.9 I 1 302.2	820.6 A) 612.9 A) 719.6 A)	63.0 47.4 55.4	34.5 28.3 31.5	42.0 26.8 34.6	128.5 49.5 89.9	150.2 47.9 100.2	149.7 57.4 105.0	
E800-949	DARUNTER: UNFÄLLE	M 64.0 W 44.8 Z 54.0	36.0 31.1 33.6	25.3 11.5 18.6	13.8 11.0 12.4	13.4 4.0 8.8	87.5 27.3 58.1	85.3 15.8 51.3	56.2 13.5 35.5	
E810-825	DARUNTER: KRAFTFAHRZEUGUNFÄLLE INNERHALB UND AUSSERHALB DES VERKEHRS	M 29.6 W 11.6 Z 20.2	4.4 2.3 3.4	6.8 4.9 5.9	7.6 7.0 7.3	7.9 3.1 5.5	69.3 23.8 47.1	65.3 11.8 39.1	35.6 9.1 22.7	
E880-888	UNFÄLLE DURCH STURZ	M 15.6 W 23.9 Z 19.9	1.1 - 0.6	2.7 0.8 1.7	0.5 1.3 0.9	0.9 0.2 0.6	4.3 0.2 2.3	3.7 0.7 2.2	6.2 1.9 4.1	
E950-959	SELBSTMORD UND SELBSTBESCHÄDIGUNG	M 35.1 W 15.0 Z 24.6	- - -	- - -	0.4 0.8 0.6	1.3 0.4 0.8	7.4 1.4 4.5	15.8 5.1 10.6	20.9 7.2 14.3	
E960-999	SONSTIGE GEWALTEINWIRKUNGEN	M 6.3 W 3.6 Z 4.9	10.9 9.2 10.1	1.2 1.3 1.2	0.7 0.6 0.6	1.1 0.2 0.7	3.8 2.4 3.1	4.4 1.8 3.1	4.9 1.9 3.4	

FUSSNOTEN SIEHE SEITE 12.

UND BERLIN-OST

URSACHEN

AUSGEWÄHLTEN TODESURSACHEN UND GESCHLECHT
EINWOHNER

VON ... BIS UNTER ... JAHREN													90 UND MEHR EINSCHL. UNBEKANNT	POS.-NR. DER ICD/9
30 - 35	35 - 40	40 - 45	45 - 50	50 - 55	55 - 60	60 - 65	65 - 70	70 - 75	75 - 80	80 - 85	85 - 90			
5.7 3.0 4.4	9.2 4.2 6.8	11.5 4.3 8.0	26.5 9.5 17.9	39.1 13.0 25.9	91.5 24.5 57.1	151.1 52.3 96.7	287.9 95.2 164.0	399.6 127.2 216.8	940.4 305.0 494.8	1 404.1 539.7 783.2	2 198.7 974.8 1 301.7	3 311.1 1 676.7 2 039.5	M W Z	460-519
3.9 1.2 2.6	5.1 2.5 3.8	6.1 2.4 4.2	14.0 4.7 9.3	16.2 4.0 10.0	29.2 7.6 18.1	39.5 18.3 27.8	69.0 32.5 45.5	91.8 53.3 65.9	295.9 142.9 188.6	456.1 257.7 313.6	827.7 478.7 571.9	1 355.6 805.1 927.3	M W Z	480-486
0.3 0.2 0.2	0.3 0.2 0.3	- - -	0.4 - 0.2	- 0.2 0.1	- 0.6 0.3	0.5 0.4 0.5	0.8 1.6 1.3	2.6 1.3 1.7	3.7 2.2 2.6	5.1 6.0 5.7	17.6 17.4 17.5	22.2 15.8 17.3	M W Z	487
0.2 0.3 0.2	0.2 0.2 0.2	0.8 0.2 0.5	3.0 0.6 1.8	10.1 2.2 6.1	26.5 4.6 15.3	55.9 11.9 31.7	114.5 21.0 54.4	139.9 28.7 65.3	303.3 49.5 125.3	440.8 64.0 170.1	608.8 133.0 260.1	800.0 193.3 328.0	M W Z	466,490,491
0.2 - 0.1	0.5 - 0.3	0.2 0.2 0.2	2.2 0.2 1.2	1.9 0.3 1.1	9.0 2.2 5.5	13.8 3.2 8.0	33.3 7.0 16.4	59.9 6.7 24.2	134.5 20.2 54.3	183.7 36.8 78.2	246.5 64.2 112.9	388.9 117.3 177.6	M W Z	492
0.3 0.5 0.4	1.6 1.0 1.3	2.5 0.2 1.4	3.2 1.9 2.6	4.5 3.0 3.8	11.5 5.8 8.6	15.6 8.1 11.5	24.0 12.9 16.8	34.5 9.9 18.0	65.8 22.4 35.4	74.5 29.6 42.2	95.6 26.6 45.0	33.3 44.4 41.9	M W Z	493
26.7 6.9 17.0	42.0 14.1 28.3	52.4 16.7 34.8	96.0 28.5 62.0	116.1 37.4 76.4	140.1 59.8 99.0	167.0 75.5 116.6	193.3 103.1 135.3	209.6 113.8 145.3	331.0 229.4 259.7	468.4 326.1 366.1	649.1 442.0 497.3	588.9 557.8 564.7	M W Z	520-579
15.2 5.1 10.2	27.7 8.5 18.3	32.5 11.6 22.2	64.6 20.5 42.3	77.5 22.4 49.7	90.4 35.0 62.0	97.0 35.3 63.0	92.2 35.4 55.7	69.0 22.6 37.9	84.0 33.3 48.5	78.6 32.8 45.7	93.1 38.5 53.1	55.6 22.2 29.6	M W Z	571
2.2 1.5 1.9	2.6 2.4 2.5	5.0 2.8 3.9	6.0 5.7 5.9	12.3 7.3 9.8	18.2 16.1 17.1	25.5 27.8 26.8	59.3 39.9 46.8	79.4 50.4 59.9	186.3 97.1 123.8	289.8 99.6 153.2	493.1 103.6 207.7	644.4 98.3 219.5	M W Z	580-629
36.2	18.4	146.0	-	-	-	-	-	-	-	-	-	-	W	630-676
1.3 0.5 0.9	1.3 0.3 0.8	0.2 1.5 0.8	1.1 1.3 1.2	0.8 1.1 1.0	1.5 1.0 1.2	3.6 2.6 3.0	1.2 1.8 1.6	1.3 1.3 1.3	2.9 1.9 2.2	- 1.6 1.1	- 2.8 2.0	11.1 - 2.5	M W Z	740-759
0.3 - 0.2	- - -	1.0 - 0.5	0.6 - 0.3	0.3 - 0.2	- - -	0.3 0.5 0.1	1.2 0.5 0.7	0.7 0.3 0.4	1.5 0.9 1.1	2.0 2.8 2.6	- 1.8 1.3	- 3.2 2.5	M W Z	760-779
17.7 4.8 11.4	24.3 7.0 15.8	24.5 9.2 17.0	45.2 15.2 30.1	51.7 18.0 34.7	58.7 23.1 40.4	70.5 33.8 50.3	109.2 53.5 73.4	110.0 71.4 84.1	230.9 153.1 176.4	337.8 239.6 267.3	480.5 441.1 451.6	1 200.0 973.1 1 023.4	M W Z	780-799
90.3 24.9 58.3	101.2 24.1 63.3	96.9 27.0 62.4	149.4 48.6 98.5	139.8 44.7 91.8	142.0 45.9 92.8	108.5 57.6 80.5	121.8 66.3 86.1	140.6 94.7 109.8	311.3 212.3 241.8	506.1 395.3 426.5	759.7 635.5 668.7	1 077.8 1 033.3 1 043.2	M W Z	800-999
16.6 4.8 10.8	19.3 4.8 12.2	18.9 3.4 11.2	25.4 5.7 15.5	19.5 5.4 12.4	23.6 4.4 13.7	17.2 5.3 10.6	18.7 7.0 11.2	17.6 10.2 12.6	32.2 12.4 18.3	36.7 28.8 31.0	30.2 35.8 34.3	44.4 31.7 34.5	M W Z	800-804
0.6 0.3 0.5	0.2 0.2 0.2	1.3 - 0.6	1.7 0.4 1.1	1.5 0.8 1.1	3.3 2.0 2.6	3.4 2.3 2.8	7.7 7.7 7.7	13.0 16.6 15.4	38.0 66.6 58.1	90.8 158.4 139.4	211.3 305.4 280.2	466.7 643.4 604.2	M W Z	820
6.6 2.8 4.8	9.5 2.0 5.8	6.1 3.0 4.6	9.3 3.0 6.1	10.5 2.7 6.6	7.9 2.6 5.2	11.7 3.4 7.1	6.9 2.5 4.1	9.1 4.1 5.8	19.0 11.2 13.5	23.5 16.8 18.7	35.2 18.3 22.8	33.3 19.0 22.2	M W Z	850-854
1.3 0.7 1.0	1.6 0.3 1.0	2.9 0.9 1.9	1.5 1.1 1.3	1.9 1.0 1.4	4.0 0.6 2.2	1.6 1.5 1.5	3.2 1.6 2.2	2.0 2.2 2.1	5.1 3.4 3.9	6.1 2.8 3.7	12.6 4.6 6.7	11.1 6.3 7.4	M W Z	940-949
17.2 5.9 11.7	17.9 6.1 12.1	12.8 6.0 9.4	27.1 11.6 19.3	22.2 9.7 15.9	15.5 8.2 11.7	11.2 9.1 10.1	10.6 9.7 10.0	17.6 16.6 16.9	43.8 42.6 43.0	72.4 68.0 69.3	95.6 100.9 99.5	111.1 104.6 106.0	M W Z	960-989
210.0 79.5 146.1	306.3 123.6 216.5	365.7 160.3 264.2	763.1 325.1 542.1	1 003.0 429.9 713.6	1 587.6 706.0 1 136.1	2 266.1 1 196.2 1 677.3	3 831.9 2 046.5 2 684.2	4 999.0 2 906.9 3 595.6	10 827.2 6 834.7 8 027.3	15 803.1 10 791.8 12 203.2	23 127.0 18 030.3 19 391.8	35 166.7 29 927.1 31 090.0	M W I	001-999
53.5 16.0 35.2	57.7 14.1 36.3	52.4 14.6 33.7	78.6 23.7 50.9	70.1 21.3 45.4	71.0 23.5 46.6	59.6 33.8 45.4	63.7 35.9 45.8	78.1 58.7 65.1	164.4 151.6 155.4	287.8 324.9 314.4	462.9 539.2 518.8	822.2 947.7 919.9	M W Z	E800-949
28.7 8.9 19.0	26.6 8.0 17.4	20.3 7.9 14.2	26.3 9.3 17.7	28.9 9.9 19.3	28.6 8.4 18.2	25.2 11.3 17.5	16.2 12.4 13.8	25.4 11.8 16.3	50.4 28.3 34.9	71.4 38.8 48.0	65.4 33.9 42.3	33.3 31.7 32.1	M W Z	E810-825
8.5 2.1 5.4	11.8 1.9 6.9	13.0 1.7 7.4	19.8 5.7 12.7	15.2 4.0 9.6	18.8 7.6 13.0	18.7 9.1 13.5	27.2 15.3 19.6	31.2 35.4 34.0	82.6 93.4 90.1	151.0 233.6 210.4	296.9 434.7 397.8	666.7 833.6 796.5	M W Z	E880-888
30.8 6.6 19.0	36.2 7.6 22.2	37.3 10.1 23.9	57.9 20.3 38.9	60.5 18.8 39.4	63.3 18.7 40.4	40.8 21.5 30.2	51.2 27.1 35.7	56.6 29.0 38.1	131.5 50.4 74.6	193.9 58.0 96.3	271.7 76.1 128.4	222.2 63.4 98.6	M W Z	E950-959
6.0 2.3 4.2	7.2 2.4 4.8	7.1 2.4 4.8	12.9 4.7 8.7	9.2 4.6 6.9	7.7 3.8 5.7	8.1 2.3 4.9	6.9 3.4 4.6	5.9 7.0 6.6	15.3 10.3 11.8	24.5 12.4 15.8	25.2 20.2 21.5	33.3 22.2 24.7	M W Z	E960-999

2.2 STERBEFÄLLE 1990 NACH ALTERSGRUPPEN,

(AUSFÜHRLICHE

POS.-NR. DER ICD/9	TODESURSACHE	M W Z	GESTORBENE INSGESAMT	DAVON IM ALTER									
				UNTER 24 STUNDEN	24 STUNDEN - 7 TAGEN	7 TAGEN - 28 TAGEN	28 TAGEN - 1 JAHR	UNTER 1 JAHR	1-5	5-10	10-15	15-20	20-25
001-999 ALLE TODESURSACHEN			94654 113456 208110	121 96 217	230 137 367	126 92 218	289 218 507	766 543 1309	259 185 444	192 150 342	229 139 368	571 210 781	854 261 1115
001-139 I. INFEKTIOSE UND PARASITÄRE KRANKHEITEN			313 295 608	1 1			7 11 18	8 11 19	9 12 21	2 2 4		2 3 5	4 4
001-009 INFEKTIOSE KRANKHEITEN DES VERDAUUNGSSYSTEMS			13 14 27				2 1 3	2 1 3	2 2 4				
003 SONSTIGE SALMONELLEN- INFEKTIONEN			3 1 4										
005 SONSTIGE LEBENSMITTELVERGIFTUNG (BAKTERIELLE)			1 1										
008,009 ÜEBRIGE INFEKTIONEN DES VERDAUUNGSSYSTEMS			9 13 22				2 1 3	2 1 3	2 2 4				
010-018 TUBERKULOSE			132 87 219										
010 TUBERKULOSE ERSTINFektion			1 1										
011 LUNGENTUBERKULOSE			112 59 171										
012 TUBERKULOSE SONSTIGER ATMUNGSORGANE			5 5 10										
013 TUBERKULOSE DER MENINGEN UND DES ZENTRALNERVENSYSTEMS			1 1 2										
014 TUBERKULOSE D.DARMES, DES BAUCHFELLS U.DER MESENTERIALDRÜSEN			4 4										
015 TUBERKULOSE DER KNOCHEN UND GELENKE			1 3 4										
016 TUBERKULOSE DER HARN- U.GESCHLECHTS- ORGANE			1 1										
017 TUBERKULOSE SONSTIGER ORGANE			3 3 6										
018 MILIARTUBERKULOSE			9 11 20										
020-027 ZOONOSEN DURCH BAKTERIEN			1 1	1 1				1 1					
021, ÜEBRIGE 024-027 ZOONOSEN DURCH BAKTERIEN			1 1	1 1				1 1					
030-041 SONSTIGE BAKTERIELLE KRANKHEITEN			67 90 157				4 6 10	4 6 10	6 5 11	2 2 4		2 2 4	3 3
034 STREPTOKOKKEN-ANGINA UND SCHARLACH			1 1										
035 ERYSIPEL			6 14 20										
036 MENINGOKOKKEN- INFEKTION			12 13 25				3 2 5	3 2 5	5 3 8	2 2		1 2 3	2 2
037 TETANUS			2 2										

URSACHEN

TODESURSACHEN UND GESCHLECHT
SYSTEMATIK)

VON... BIS UNTER... STUNDEN, TAGEN BZW. JAHREN														UNBE- KANNT	M W Z	POS.-NR. DER ICD/9
25-30	30-35	35-40	40-45	45-50	50-55	55-60	60-65	65-70	70-75	75-80	80-85	85-90	90 UND MEHR			
1015 366 1381	1330 482 1812	1868 728 2596	1744 747 2491	3545 1538 5083	6185 2703 8888	7604 3551 11155	8711 5628 14339	9438 9071 18509	7681 9116 16797	14817 21960 36777	15487 26974 42461	9193 19662 28855	3164 9442 12606	1 1		001-999
3 6 9	4 2 6	8 5 13	6 1 7	15 9 24	25 20 45	30 14 44	44 28 72	38 29 67	28 23 51	39 44 83	35 47 82	9 29 38	4 9 13			001-139
		1 1				1 1	1 2 3	2 2	1 3 4	1 1 2	3 2 5	1 1	1 1			001-009
							1 1	2								003
								2								005
						1 1	2 2		1 1	1 1	3 1 2	1 1	1 1			008,009
1 3 4	2 2	4 1 5	1 1	6 1 7	10 6 16	10 3 13	23 10 33	23 12 35	11 9 20	19 15 34	17 20 37	3 6 9	2 1 3			010-018
										1 1						010
1 2 3	1 1	4 4	1 1	5 5	10 4 14	7 2 9	21 8 29	18 9 27	10 4 14	15 9 24	15 15 30	3 5 8	1 1 2			011
		1 1					1 1	1 1		1 1 2	2 3 5					012
						1 1										013
				1 1						1 1						014
	1 1								1 1	1 1						015
					1 1											016
						1 1		1 1		1 1		1 1	1 1			017
1 1				1 1	1 1	1 2	1 1	3 1 4	1 3 4	2 3 5	1 1					018
																020-027
																021, 024-027
	1 2 3	3 3	2 2	4 2 6	6 5 11	6 7 13	4 8 12	5 9 14	5 7 12	9 13 22	3 10 13	1 10 11	1 2 3			030-041
								1 1								034
				1 1	1 1	1 2	1 1	1 2 3			2 2	1 4 5	1 3 4	1 1		035
		1 1			1 1	1 1	1 1			1 1						036
							1 1			1 1						037

2.2 STERBEFÄLLE 1990 NACH ALTERSGRUPPEN,
(AUSFÜHRLICHE

POS.-NR. DER ICD/9	TODESURSACHE	M W Z	GESTORBENE INSGESAMT	DAVON IM ALTER									
				UNTER 24 STUNDEN	24 STUNDEN - 7 TAGEN	7 TAGEN - 28 TAGEN	28 TAGEN - 1 JAHR	UNTER 1 JAHR	1-5	5-10	10-15	15-20	20-25
038	SEPSIS		35 49 84				1 3 4	1 3 4	1 2 3	2 2			1 1
031, 039-041	UEBRIGE BAKTERIELLE KRANKHEITEN		12 13 25				1 1	1 1				1 1	
045-049	POLIO, U. SONST. N. DURCH ARBO-VIREN HERVORGER. VIRUSKRANKH. DES ZNS		7 6 13				1 1	1 1				1 1	
047	DURCH ENTEROVIREN HERVORGERUFENE MENINGITIS		1 1										
046, 048, 049	UEBRIGE VIRUSKRANKHEITEN DES ZENTRALNERVENSYSTEMS		6 6 12				1 1	1 1				1 1	
050-057	VIRUSKRANKHEITEN MIT EXANTHEM		7 8 15							1 1			
053	ZOSTER		5 5 10										
051, 052, 054, 056, 057	UEBRIGE VIRUSKRANKHEITEN MIT EXANTHEM		2 3 5							1 1			
060-066	DURCH ARTHROPODEN UEBERTRAGENE VIRUSKRANKHEITEN		1 1										
062-064	VIRUSENZEPHALITIS		1 1										
070-079	SONSTIGE DURCH VIREN UND CHLAMYDIEN UEBER- TRAGENE KRANKHEITEN		16 15 31				1 1	1 1	1 2 3			1 1	
070	VIRUSHEPATITIS		4 8 12							1 1		1 1	
072	MUMPS		2 1 3										
073	PSITTAKOSE		1 1										
071, 074-079	UEBRIGE DURCH VIREN UND CHLAMYDIEN UEBER- TRAGENE KRANKHEITEN		9 6 15				1 1	1 1	1 1 2				
080-088	RICKETTSIOSEN U. SONST. INFEKTIONSKRANKHEITEN, D. ARTHROPODEN UEBERTR.		1 2 3										
086	TRYPANOSOMIASIS		1 1 2										
087	RUECKFALLFIEBER		1 1										
090-099	SYPHILIS(LUES) U. SONST. GESCHLECHTS- KRANKHEITEN		1 4 5										
093	KARDIOVASKULAERE SYPHILIS(LUES)		1 1										
0931-.9	SONSTIGE FORMEN DER KARDIOVASKULAREN SYPHILIS(LUES)		1 1										
094	NEUROSYPHILIS (NEUROLUES)		1 3 4										
0940	TABES DORSALIS		1 1										

URSACHEN

TODESURSACHEN UND GESCHLECHT
SYSTEMATIK)

VON... BIS UNTER... STUNDEN, TAGEN BZW. JAHREN														UNBE- KANNT	M W Z	POS.-NR. DER ICD/9
25-30	30-35	35-40	40-45	45-50	50-55	55-60	60-65	65-70	70-75	75-80	80-85	85-90	90 UND MEHR			
	1 1 2	1	1	3 1 4	5 4 9	3 5 8	2 6 8	4 6 10	3 5 8	5 5 10	1 6 7	5 5	1			038
	1 1	1	1	1		1	1 1 2		2 2 4	3 5 8	1	2 2	1			031, 039-041
1 1 2	1			1	1 1 2	1	1	1 1 2	1	1	1					045-049
							1 1									047
1 1 2	1				1 1 2	1		1 1 2	1	1	1 1					046,048, 049
			1			1				1	2	2				050-057
			1			1		1		2 2 3	1 1 3	2 2 4	1			053
				1			1			1 2 3	2	2 2 4	1			051,052, 054, 056,057
			1					1			1					060-066
									1							062-064
									1							070-079
2 2		1	1 1 2	2 1 3	5 1 6	1 1 2	1 1	1 1 2	1	1 1 2	2		1 1 2			070
				1 1 2	2 1 3	1 1 2		1		1	1					072
					1						1					073
					1				1							071, 074-079
2 2		1	1 1 2	1	2		1 1	1		1			1			080-088
		1 1										1 1 2				086
												1 1 2				087
									1		1					090-099
					1 1	1		1	1	1						093
					1 1											0931-9
						1		1	1	1						094
											1 1					0940

2.2 STERBEFÄLLE 1990 NACH ALTERSGRUPPEN,

(AUSFÜHRLICHE

POS.-NR. DER ICD/9	TODESURSACHE	M W Z	GESTORBENE INSGESAMT	DAVON IM ALTER									
				UNTER 24 STUNDEN	24 STUNDEN - 7 TAGEN	7 TAGEN - 28 TAGEN	28 TAGEN - 1 JAHR	UNTER 1 JAHR	1-5	5-10	10-15	15-20	20-25
0941	PROGRESSIVE PARALYSE		1 1 2										
0942-.9	SONSTIGE FORMEN DER NEUROSYPHILIS (NEUROLUES)		1 1										
100-104	SONSTIGE SPIROCHAETENKRANK- HEITEN		2 2										
100	LEPTOSPIROSE		1 1										
1000	WEIL' KRANKHEIT		1 1										
110-118	MYKOSEN		11 18 29						2 2				1 1
120-129	HELMINTHOSEN		4 3 7										
122	ECHINOCOCCUS- INFEKTION		2 2										
120,121, 123-129	UEBRIGE HELMINTHOSEN		2 3 5										
130-136	SONSTIGE INFEKTIOSE UND PARASITAERE KRANKHEITEN		8 30 38				3 3	3 3					
135	SARKOIDOSE		6 24 30										
131-134, 136	UEBRIGE INFEKTIOSE UND PARASITAERE KRANKHEITEN		2 6 8				3 3	3 3					
137-139	SPAETFOLGEN VON INFEKTIOSEN U. PARASI- TAEREN KRANKHEITEN		42 18 60										
137	SPAETFOLGEN VON TUBERKULOSE		41 17 58										
1370	DER ATMUNGSORGANE ODER N.N.BEZ. TUBERKULOSE		39 17 56										
1371	DES ZENTRALNERNEN- SYSTEMS		1 1										
1374	SONSTIGER NAEHER BEZ. ORGANE		1 1										
138	SPAETFOLGEN DER AKUTEN POLIOMYELITIS		1 1 2										
140-239	II. NEUBILDUNGEN		16977 17363 34340		3 1 4	1 1 2	3 5 8	7 7 14	19 17 36	17 13 30	22 11 33	22 22 44	54 30 84
140-199	BOESART. NEUBILDUNGEN AUSGEN. DER LYMPHAT. U. BLUTBILDENDEN ORGANE		15590 15842 31432		1 1 2		2 4 6	3 5 8	12 7 19	12 6 18	11 6 17	8 10 18	31 20 51
140-149	BOESART. NEUBILDUNGEN D. LIPPE, D. MUNDHOEHLE UND DES RACHENS		497 138 635									1 1	
140	BOESART. NEUBILDUNG DER LIPPE		17 3 20										
141	BOESART. NEUBILDUNG DER ZUNGE		118 28 146									1 1	

URSACHEN

TODESURSACHEN UND GESCHLECHT
SYSTEMATIK)

VON... BIS UNTER... STUNDEN, TAGEN BZW. JAHREN														UNBE- KANNT	M W Z	POS.-NR. DER ICD/9
25-30	30-35	35-40	40-45	45-50	50-55	55-60	60-65	65-70	70-75	75-80	80-85	85-90	90 UND MEHR			
						1 1			1 1							0941
								1 1								0942-.9
						1	1									100-104
						1		1								100
						1										1000
						1										
					1 1	1 2	1 1	1 2 3	1 1	3 3	1 3 4	1 2 3	4 4 3	3 3		110-118
							1 1	3 1 4				2 2				120-129
							1 1	1								122
								2 1 3				2 2				120,121, 123-129
1 1		1 1	1 1	2 4 6	1 5 6	1 1	3 3	2 2	1 3 4	4 4	1 2 3	1 2 3				130-136
1 1		1 1		2 3 5	1 5 6	1 1	3 3	2 2	1 3 4	3 3	1 1	1 2 3				135
			1 1	1 1						1 1	1 1					131-134, 136
						8 1 1	10 1 11	5 2 7	3 1 4	7 3 10	8 6 14	1 3 4				137-139
						8 1 9	10 1 11	5 2 7	3 1 4	7 3 10	7 6 13	1 3 4				137
						7 1 8	10 1 11	5 2 7	3 1 4	7 3 10	6 6 12	1 3 4				1370
											1					1371
											1					
						1 1										1374
						1 1					1 1					138
91 69 160	104 115 219	187 229 416	239 241 480	723 567 1290	1486 1078 2564	2060 1323 3383	2386 1809 4195	2397 2447 4844	1725 1840 3565	2599 3205 5804	1895 2721 4616	788 1254 2042	156 365 521			140-239
67 53 120	72 93 165	145 207 352	208 210 418	649 531 1180	1358 980 2338	1933 1221 3154	2223 1626 3849	2205 2214 4419	1609 1686 3295	2404 2945 5349	1765 2510 4275	736 1166 1902	139 346 485			140-199
1 1	3 1 4	8 1 9	17 2 19	68 8 76	110 7 117	76 14 90	72 13 85	38 14 52	18 7 25	39 23 62	28 23 51	15 16 31	4 8 12			140-149
				1 1		4 4	1 1	2 2		2 2	4 1 5	4 4	1 1			140
1 1		2 1 3	5 5	17 1 18	34 2 36	20 3 23	21 3 24	7 1 8	2 3 5	5 3 8	3 4 7	1 4 5	2 2			141

2.2 STERBEFÄLLE 1990 NACH ALTERSGRUPPEN,
(AUSFÜHRLICHE

POS.-NR. DER ICD/9	TODESURSACHE	M W Z	GESTORBENE INSGESAMT	DARON IM ALTER									
				UNTER 24 STUNDEN	24 STUNDEN - 7 TAGEN	7 TAGEN - 28 TAGEN	28 TAGEN - 1 JAHR	UNTER 1 JAHR	1-5	5-10	10-15	15-20	20-25
142-145	UEBRIGE BOESART. NEUBILDUNGEN DER MUNDHOEHLE		107 67 174										
146-149	BOESART.NEUBILDUNGEN DES RACHENS		255 40 295										
150-159	BOESART.NEUBILDUNGEN DER VERDAUUNGSORGANE UND DES BAUCHFELLS		5755 7040 12795				1 2 3	1 2 3	1 1 2	1 1 1	3 1 3	1 1 1	1 4 5
150	BOESART.NEUBILDUNG DER SPEISEROEHRE		412 94 506										
151	BOESART.NEUBILDUNG DES MAGENS		1754 1602 3356									1 1	1 1
1510	CARDIA		287 138 405										
1511	PYLORUS		61 75 136										
1512-18	SONSTIGE NAEHER BEZEICHNETE SITZE		798 775 1573										
1519	N.N.BEZ. MAGEN		628 614 1242									1 1	1 1
152	BOESART.NEUBILDUNG DES DUENNDARMES, EINSCHL.D. ZWOELFFINGERDARMES		56 49 105										
153	BOESART.NEUBILDUNG DES DICKDARMES		924 1535 2459										1 1
1530	FLEXURA HEPATICA COLI		63 124 187										
1531	COLON TRANSVERSUM		94 154 248										
1532	COLON DESCENDENS		69 69 138										
1533	COLON SIGMOIDEUM		229 335 564										
1534	CAECUM		76 218 294										
1535	APPENDIX		6 6 12										
1536	COLON ASCENDENS		88 149 237										
1537	FLEXURA LIENALIS COLI		38 39 77										
1538-19	SONSTIGE SITZE UND N.NAEHER BEZ. DICKDARM		261 441 702										1 1
154	BOESART.NEUB.D. REKTUMS UEBERG.D.COLON SIGMOI- DEUM I.D.REKT.U.D.ANUS		1037 1246 2283										1 1
155	BOESART.NEUBILD.DER LEBER U.D.IN D.LEBER LIEGENDEN GALLENWEGE		440 444 884				1 2 3	1 2 3	1 1 2	1 1 1	1 1 1		1 1 1
156	BOESART.NEUBILD.DER GALLENBLASE U.D.EXTRA- HEPAT.GALLENGAENGE		304 932 1236										

URSACHEN

TODESURSACHEN UND GESCHLECHT
SYSTEMATIK)

VON... BIS UNTER... STUNDEN, TAGEN BZW. JAHREN														UNBE- KANNT	M W Z	POS.-NR. DER ICD/9
25-30	30-35	35-40	40-45	45-50	50-55	55-60	60-65	65-70	70-75	75-80	80-85	85-90	90 UND MEHR			
	1 1 2	1	3 2 5	14 2 16	21 2 23	12 3 15	17 7 24	11 6 17	6 3 9	12 16 28	4 11 15	2 10 12	3 4 7			142-145
	2	5	9	37 4	55 3	40 8	33 3	18 7	10 1	20 4	17 7	8 2	1 2			146-149
	2	5	9	41	58	48	36	25	11	24	24	10	2			
8 11 19	21 13 34	49 42 91	83 52 135	217 144 361	470 257 727	630 338 968	742 613 1355	819 983 1802	630 826 1456	935 1572 2507	772 1363 2135	319 647 966	54 170 224			150-159
		2 1 3	8 1 9	39 1 40	63 1 64	69 7 76	65 5 70	47 11 58	29 10 39	36 23 59	39 26 65	12 3 15	3 5 8			150
1 5 6	10 4 14	19 14 33	16 14 30	48 39 87	130 51 181	189 61 250	198 130 328	256 203 459	196 188 384	302 376 678	256 318 574	115 163 278	18 34 52			151
	1	1	3	10 4	22 6	37 4	27 13	45 14	22 14	51 36	28 30	17 14	3 2			1510
	1	2	3	14	28	41	40	59	36	87	58	31	5			
				1	4	8	10	4	6	7	15	4	2			1511
				1	4	8	13	15	9	18	19	11	4			
1 3 4	6 3 9	8 9 17	8 11 19	24 21 45	60 26 86	78 34 112	88 66 154	109 99 208	94 89 183	143 186 329	119 140 259	53 69 122	7 19 26			1512-18
	3	10	5	13	44	66	73	98	74	101	94	41	6			1519
2 2	1 4	4 14	3 8	14 27	19 63	23 89	48 121	79 177	76 150	136 237	129 223	69 110	9 15			
		1 1 2	2	5 3 8	6 4 10	6 2 8	6 4 10	12 7 19	6 4 10	4 7 11	5 8 13	3 6 9	3 6 3			152
1 2 3	1 3 4	6 8 14	12 10 22	32 25 57	66 56 122	83 67 150	122 110 232	143 217 360	97 166 263	153 355 508	146 319 465	60 158 218	2 38 40			153
			1 1	3 3	5 6	7 13	7 12 19	16 16 32	3 14 17	9 29 38	9 27 36	7 13 20	2 2			1530
	1 1 2	2	1 1	2 4	8 1 9	8 11 19	9 9 18	20 19 39	9 18 27	18 37 55	14 36 50	3 14 17	5 5			1531
		1	1	2	6	6	15	11	9	7	10	1				1532
	1 1	1	1 2	1 3	6 12	5 11	2 17	11 22	7 16	21 28	11 21	2 3	1 1			
1 1	1 1	4 5	2 6	10 19	17 25	24 41	36 72	36 95	26 59	36 67 103	32 60 92	13 23 36	9 9			1533
		1	1	3	5	8	5	9	10	20	9	5	1			1534
		1	3	5	15	10	17	41	31	73	59	32	7			
				1			1	2	1	1	2	1				1535
				1			1	3	1	3	3	3				
1 1		1	2 4	6 6	10 18	8 10	9 12 21	10 20 30	12 15 27	10 44 54	14 27 41	7 15 22	2 2			1536
1 1			1	1	3	2	6	8	2	7	6	1				1537
			1	1	2 5	3 5	3 9	6 14	2 4	8 15	14 20	1 2				
		2 2 4	3 1 4	9 6 15	21 11 32	20 21 41	30 28 58	31 53 84	26 55 81	45 94 139	50 93 143	23 63 86	1 13 14			1538-19
2 2 4	4 2 6	8 4 12	18 10 28	34 24 58	74 53 127	115 63 178	124 114 238	133 168 301	127 165 292	183 270 453	146 234 380	56 113 169	13 23 36			154
3 1 4	2 3 5	2 3 5	5 10 15	12 7 19	37 22 59	39 22 61	76 45 121	80 76	49 48 97	65 104 169	48 65 113	16 26 42	2 8 10			155
1 1		1	4 2 6	6 19 25	26 31 57	24 58 82	40 96 136	35 142 177	38 100 138	57 208 265	47 172 219	19 76 95	7 27 34			156

2.2 STERBEFÄLLE 1990 NACH ALTERSGRUPPEN,

(AUSFÜHRLICHE

POS.-NR. DER ICD/9	TODESURSACHE	M W Z	GESTORBENE INSGESAMT	DAVON IM ALTER									
				UNTER 24 STUNDEN	24 STUNDEN - 7 TAGEN	7 TAGEN - 28 TAGEN	28 TAGEN - 1 JAHR	UNTER 1 JAHR	1-5	5-10	10-15	15-20	20-25
157	BOESART.NEUBILDUNG DER BAUCHSPEICHELDRUESE		679 821 1500									1 1	
1570	CAPUT PANCREATIS		391 500 891										
1571-.9	SONST.U.N.N.BEZ. TEILE DER BAUCHSPEICHELDRUESE		288 321 609									1 1	
158	BOESART.NEUBILDUNG DES BAUCHFELLS U.DES RETROPERITONEALRAUMES		48 95 143									1 1	1 1
159	BOESART.NEUB.SONST.U. MANGELH.BEZ.SITZES DER VERD.-ORG.U.D.BAUCHF.		101 222 323										
160-165	BOESART.NEUBILD.DER ATMUNGS- UND INTRA- THORAKALEN ORGANE		5320 1135 6455									1 1	2 4 6
160	BOESART.NEUBILD.DER NASENHOEHLEN U.-NEBEN- HOEHL.U.D.MITTELOHRES		31 18 49									1 1	1 1
161	BOESART.NEUBILDUNG DES KEHLKOPFES		228 21 249										
162	BOESART.NEUBILD.DER LUFTROEHRE,BRONCHIEN UND LUNGE		4907 1011 5918										1 3 4
1620	LUFTROEHRE		143 30 173										
1622-.9	BRONCHIEN UND LUNGE		4764 981 5745										1 3 4
163	BOESART.NEUBILDUNG DES RIPPENFELLS		103 61 164										1 1
164	BOESART.NEUBILD.VON THYMUS,HERZ UND MEDIASTINUM		34 15 49										
1642,.3, 1649	MEDIASTINUM		25 10 35										
1640,.1, 1648	SONSTIGE SITZE		9 5 14										
165	BOESART.NEUB.SONST.UND MANGELH.BEZ.SITZES DER ATM.-U.INTRATHOR.ORG.		17 9 26										
170-175	BOESART.NEUB.D.KNOCHEN D.BINDEGEWEBES,D.HAUT U.D.BRUSTDRUESE		396 3025 3421									1 2 3	1 2 3
170	BOESART.NEUBILD.DER KNOCHEN UND GELENK- KNORPEL		87 81 168										3 1 4
171	BOESART.NEUBILD.DES BINDEGEWEBES U.SONST. WEICHTEILE		74 76 150									1 2 3	1 2 4
172	BOESARTIGES MELANOM DER HAUT		135 153 288										1 1 2
173	SONST.BOESARTIGE NEUBILDUNGEN DER HAUT		76 62 138										
174,175	BOESART.NEUBILDUNG DER BRUSTDRUESE		24 2653 2677										1 1
179-189	BOESART.NEUBILD.DER HARN- U.GESCHLECHTS- ORGANE		2802 3546 6348		1 1			1 1	2 1 3	1 1		3 3	15 2 17

URSACHEN

TODESURSACHEN UND GESCHLECHT
SYSTEMATIK)

VON... BIS UNTER... STUNDEN, TAGEN BZW. JAHREN														UNBE- KANNT	M W Z	POS.-NR. DER ICD/9
25-30	30-35	35-40	40-45	45-50	50-55	55-60	60-65	65-70	70-75	75-80	80-85	85-90	90 UND MEHR			
	3 1 4	9 7 16	15 4 19	40 18 58	62 30 92	88 46 134	90 71 161	99 119 218	68 104 172	106 180 286	65 158 223	25 61 86	8 22 30			157
	1 1	5 5 10	10 2 12	22 10 32	32 14 46	49 29 78	53 51 104	51 71 122	43 65 108	65 109 174	38 94 132	17 40 57	5 10 15			1570
	2 1 3	4 2 6	5 2 7	18 8 26	30 16 46	39 17 56	37 20 57	48 48 96	25 39 64	41 71 112	27 64 91	8 21 29	3 12 15			1571-.9
	1 1	1 3 4		1 2 3	3 6 9	9 4 13	8 18 26	4 15 19	8 12 20	6 13 19	5 15 20	1 4 5	2 2			158
1 1		1 1	3 4	6 6	3 3 6	8 8 16	13 20 33	10 25 35	12 29 41	23 36 59	15 48 63	12 37 49	1 8 9			159
1 5 6	9 2 11	27 9 36	59 11 70	224 38 262	495 80 575	820 117 937	963 133 1096	847 186 1033	568 130 698	730 205 935	426 159 585	126 46 172	22 10 32			160-165
1 1			2 2	4 4	5 1 6	3 1 4	4 2 6	6 3 9	2 2 4	2 3 5	1 1 2	1 2 3	1 1			160
		3 3	5 5	22 22	29 1 30	36 4 40	42 3 45	23 1 24	11 5 16	20 2 22	23 3 26	12 1 13	2 1 3			161
1 1	8 2 10	22 8 30	48 11 59	190 37 227	448 69 517	752 106 858	895 120 1015	795 170 965	538 117 655	688 184 872	392 138 530	110 40 150	20 5 25			162
	1 1	1 1	2 1 3	11 11	9 2 11	26 2 28	33 7 40	19 4 23	13 3 16	17 6 23	8 4 12	4 4				1620
1 1	7 2 9	22 7 29	46 10 56	179 37 216	439 67 506	726 104 830	862 113 975	776 166 942	525 114 639	671 178 849	384 134 518	106 40 146	20 5 25			1622-.9
1 1	1 1	2 1 3	1 1	6 6	9 7 16	23 5 28	11 7 18	17 5 22	9 6 15	16 12 28	6 12 18	1 2 3	3 3			163
1 2 3			2 2	2 1 3	3 1 4	3 1 4	7 1 8	4 4 8	5 1 5	3 1 4	3 3 6	1 1 2				164
			2 2	2 1 3	2 1 3	2 1 3	6 4 7	3 4 7	2 2 2	2 2 2	3 2 5	1 1 2				1642,.3, 1649
1 2 3					1 1	1 1	1 1 2	1 1	3 1 3	1 1 2	1 1					1640,.1, 1648
			1 1	1 1	1 1 2	3 3	4 4	2 3 5	3 3	1 3 4	1 2 3	1 1				165
11 5 16	7 39 46	10 75 85	8 78 86	25 179 204	37 298 335	57 320 377	41 338 379	40 358 398	30 278 308	45 413 458	35 367 402	28 183 211	14 85 99			170-175
2 2 4	3 2 5	2 1 3	3 1 4	5 5	6 6 12	16 6 22	7 8 15	10 12 22	12 2 14	11 20 31	3 15 18	3 4 7	1 1			170
4 1 5	1 1 2	2 3 5	1 1 2	5 4 9	9 3 12	7 9 16	8 3 11	5 8 13	6 8 14	7 11 18	8 8 16	3 7 10	4 4 8			171
4 4	3 2 5	6 14 20	4 4 8	9 12 21	18 14 32	27 12 39	18 12 30	13 13 26	7 10 17	13 21 34	6 18 24	4 14 18	2 6 8			172
1 1			3 3	4 2 6	3 2 6	3 3	6 1 7	10 2 12	3 5 8	8 10 18	16 19 35	16 8 24	6 15 21			173
2 2	34 34	57 57	72 72	163 166	273 273	293 297	2 314 316	2 323 325	2 253 255	6 351 357	2 307 309	2 150 152	1 60 61			174,175
36 22 58	20 34 54	21 58 79	24 52 76	62 125 187	151 257 408	230 335 565	274 417 691	360 533 893	304 368 672	582 575 1157	451 479 930	229 225 454	38 61 99			179-189

2.2 STERBEFÄLLE 1990 NACH ALTERSGRUPPEN,
(AUSFÜHRLICHE

POS.-NR. DER ICD/9	TODESURSACHE	M W Z	GESTORBENE INSGESAMT	DAVON IM ALTER										
				UNTER 24 STUNDEN	24 STUNDEN - 7 TAGEN	7 TAGEN - 28 TAGEN	28 TAGEN - 1 JAHR	UNTER 1 JAHR	1-5	5-10	10-15	15-20	20-25	
179-184	BOESART.NEUBILDUNGEN DER WEIBLICHEN GESCHLECHTSORGANE		2728 2728		1 1			1 1	1 1					2 2
179	BOESART.NEUBILDUNG DER GEBÄRMUTTER, N.N.BEZ. TEIL		139 139											
180	BOESART.NEUBILDUNG DER ZERVIX UTERI		739 739		1 1			1 1						
181	BOESART.NEUBILDUNG DER PLAZENTA		7 7											
182	BOESART.NEUBILDUNG DES CORPUS UTERI		494 494											
183	BOESART.NEUBILDUNG DES OVARIIUMS UND SONSTIGER ADNEXE		1104 1104											2 2
1830	EIERSTOCK		891 891											1 1
1832-.9	UEBRIGE UND NICHT NAEHER BEZ.ADNEXE		213 213											1 1
184	BOESART.NEUBILD.SONST. U.N.N.BEZ.WEIBL. GESCHLECHTSORGANE		245 245							1 1				
185-187	BOESART.NEUBILDUNGEN DER MAENNLICHEN GESCHLECHTSORGANE		1373 1373							1 1			3 3	14 14
185	BOESART.NEUBILDUNG DER PROSTATA		1206 1206											
186	BOESART.NEUBILDUNG DES HODENS		135 135							1 1			3 3	14 14
187	BOESART.NEUBILD.DES PENIS U. SONST.MAENNL. GESCHLECHTSORGANE		32 32											
188,189	BOESART.NEUBILDUNG DER HARNORGANE		1429 818 2247							1 1		1 1		1 1
188	BOESART.NEUBILDUNG DER HARNBLASE		747 325 1072											
189	BOESART.NEUBILDUNG DER NIERE SOWIE SONST.U.N. N.BEZ. HARNORGANE		682 493 1175							1 1		1 1		1 1
1890	NIERE, AUSGEN. NIERENBECKEN		420 303 723							1 1		1 1		1 1
1891	NIERENBECKEN		36 39 75											
1892-.9	SONST.U.N.N.BEZ. HARNORGANE		226 151 377											
190-195, 199	BOESART.NEUBILDUNGEN SONSTIGER U.N.N.BEZ. SITZE		820 958 1778		1 1			1 2 3	2 2 4	9 5 14	12 4 16	6 4 10	3 7 10	7 5 12
190	BOESART.NEUBILDUNG DES AUGES		18 14 32							1 1 1	1 1 2			
191	BOESART.NEUBILDUNG DES GEHIRNS		358 304 662					1 1	1 1	5 4 9	7 2 9	5 4 9	3 3 6	3 3 6
192	BOESART.NEUBILD.SONST. UND N.N.BEZ. TEILE DES NERVENSYSTEMS		26 24 50					1 1	1 1		3 1 4		2 2 2	2 2 2

URSACHEN

TODESURSACHEN UND GESCHLECHT

SYSTEMATIK)

VON... BIS UNTER... STUNDEN, TAGEN BZW. JAHREN														UNBE- KANNT	M W Z	POS.-NR. DER ICD/9
25-30	30-35	35-40	40-45	45-50	50-55	55-60	60-65	65-70	70-75	75-80	80-85	85-90	90 UND MEHR			
22	32	56	48	100	213	263	334	418	261	418	336	171	52			179-184
22	32	56	48	100	213	263	334	418	261	418	336	171	52			
		2		1	6	12	10	19	11	32	30	10	6			179
		2		1	6	12	10	19	11	32	30	10	6			
18	23	40	24	40	68	79	84	91	65	93	65	38	10			180
18	23	40	24	40	68	79	84	91	65	93	65	38	10			
			1	1				1	1	1	1		1			181
			1	1				1	1	1	1		1			
1		5	3	7	19	37	65	85	63	85	67	48	9			182
1		5	3	7	19	37	65	85	63	85	67	48	9			
3	9	6	20	42	114	121	153	195	99	158	129	43	10			183
3	9	6	20	42	114	121	153	195	99	158	129	43	10			
2	9	5	19	36	94	98	126	155	78	122	105	36	5			1830
2	9	5	19	36	94	98	126	155	78	122	105	36	5			
1		1	1	6	20	23	27	40	21	36	24	7	5			1832-.9
1		1	1	6	20	23	27	40	21	36	24	7	5			
		3		9	6	14	22	27	22	49	44	32	16			184
		3		9	6	14	22	27	22	49	44	32	16			
34	18	16	6	13	24	43	82	151	162	334	295	151	26			185-187
34	18	16	6	13	24	43	82	151	162	334	295	151	26			
	1		2	3	13	31	77	144	155	328	280	146	26			185
	1		2	3	13	31	77	144	155	328	280	146	26			
34	17	16	4	8	8	7	3	5	3	3	6	3				186
34	17	16	4	8	8	7	3	5	3	3	6	3				
				2	3	5	2	2	4	3	9	2				187
				2	3	5	2	2	4	3	9	2				
2	2	5	18	49	127	187	192	209	142	248	156	78	12			188,189
2	2	2	4	25	44	72	83	115	107	157	143	54	9			
2	4	7	22	74	171	259	275	324	249	405	299	132	21			
1			2	10	32	63	80	117	80	176	117	60	9			188
1				3	6	11	23	46	32	78	89	29	8			
1			2	13	38	74	103	163	112	254	206	89	17			
1	2	5	16	39	95	124	112	92	62	72	39	18	3			189
1	2	2	4	22	38	61	60	69	75	79	54	25	1			
1	4	7	20	61	133	185	172	161	137	151	93	43	4			
	1	3	9	25	62	81	66	64	32	40	23	11	1			1890
	2	1	3	14	26	40	38	39	47	43	36	12	1			
	3	4	12	39	88	121	104	103	79	83	59	23	2			
			1	3	2	7	7	4	5	5	2					1891
			1	3	6	5	5	6	5	10	2					
					8	12	12	10	10	15	4					
1	1	2	6	11	31	36	39	24	25	27	14	7	2			1892-.9
1	1	1	1	8	6	16	17	24	23	26	16	13				
		3	7	19	37	52	56	48	48	53	30	20	2			
11	12	30	17	53	95	120	131	101	59	73	53	19	7			190-195,
9	4	22	15	37	81	97	112	140	77	157	119	49	12			195
20	16	52	32	90	176	217	243	241	136	230	172	68	19			
		1		1	3		4	2	2	2		1				190
		2		1			3	2	2	1			2			
		3		2	3		7	4	4	3		1	2			
9	10	18	9	37	52	63	66	35	15	10	6	2	2			191
5	3	17	12	22	49	51	50	36	21	17	3	2				
14	13	35	21	59	101	114	116	71	36	27	9	4	2			
1		2	1	1	1	5	3		5	1	1					192
1		2	2	2	3	9	7	3	2	2	3					

2.2 STERBEFÄLLE 1990 NACH ALTERSGRUPPEN,
(AUSFÜHRLICHE

POS.-NR. DER ICD/9	TODESURSACHE	M W Z	GESTORBENE INSGESAMT	DAVON IM ALTER									
				UNTER 24 STUNDEN	24 STUNDEN - 7 TAGEN	7 TAGEN - 28 TAGEN	28 TAGEN - 1 JAHR	UNTER 1 JAHR	1-5	5-10	10-15	15-20	20-25
193	BOESART.NEUBILDUNG DER SCHILDRUESE		58 127 185										
194	BOESART.NEUBILD. SONST. ENDOKRINER DRUESEN U. VERWANDTER STRUKTUREN		23 21 44				1 1	1 1		2 1 3			
195	BOESART.NEUBILDUNG SONSTIGEN U.MANGELH. BEZ. SITZES		96 165 261		1 1			1 1	1 1		1 1	2 2	1 1 2
199	BOESART.NEUBILDUNG OHNE NAEHERE BEZEICH- NUNG DES SITZES		241 303 544							1 1			1 1 2
200-208	BOESART.NEUBILDUNGEN D.LYMPHATISCHEN U.HAE- MATOPOETISCHEN GEWEBES		1078 1086 2164			1 1 1	1 1 2	2 1 3	6 7 13	5 6 11	7 3 10	11 11 22	22 10 32
200	LYMPHOSARKOM UND RETIKULUMZELL-SARKOM		52 57 109						1 1		1 1		2 2
201	MORBUS HODGKIN		97 82 179									1 2 1	5 2 7
202	SONST.BOESART.NEUBILD. DES LYMPHATISCHEN UND HISTIOZYTAREN SYSTEMS		218 211 429				1 1 2	1 1 2			1 1	2 4 6	2 3 5
203	MULTIPLES MYELOM UND IMMUNPROLIFERATIVE NEUBILDUNGEN		153 196 349										
204-208	LEUKAEMIE		558 540 1098			1 1		1 1	5 5 10	5 5 10	5 3 8	8 7 15	13 5 18
210-229	GUTARTIGE NEUBILDUNGEN		134 176 310		1 1			1 1 2	1 2 3		4 1 5	1 1 2	1 1 1
218,219	UTERUSLEIOMYOM UND SONST.GUTARTIGE NEUBILD.DES UTERUS		26 26										
220	GUTART.NEUBILDUNG DES OVARIUMS		25 25										
225	GUTART.NEUBILDUNG DES GEHIRNS U.SONST.TEILE D.NERVENSYSTEMS		40 63 103						1 1 2		2 2	1 1 2	
210-217, 221-224, 226-229	UEBRIGE GUTARTIGE NEUBILDUNGEN		94 62 156		1 1			1 1 2			2 1 3		1 1 1
230-234	CARCINOMA IN SITU		33 42 75										
235-238	NEUBILDUNGEN UNSICHEREN VERHALTENS		91 140 231		1 1			1 1				1 1 1	
239	NEUBILDUNG UNBEKANNTEN CHARAKTERS		51 77 128									1 1	
2390	VERDAUUNGSORGANE		10 29 39										
2391	ATMUNGSORGANE		3 2 5										
2394, .5	HARN- UND GESCHLECHTSORGANE		5 7 12										
2396	GEHIRN		11 9 20									1 1	
2392, 2393, 2397-.9	UEBRIGE NEUBILDUNGEN UNBEK.CHARAKTERS		22 30 52										

URSACHEN

TODESURSACHEN UND GESCHLECHT
SYSTEMATIK)

VON... BIS UNTER... STUNDEN, TAGEN BZW. JAHREN														UNBE- KANNT	M W Z	POS.-NR. DER ICD/9
25-30	30-35	35-40	40-45	45-50	50-55	55-60	60-65	65-70	70-75	75-80	80-85	85-90	90 UND MEHR			
1		1	2		4	4	10	13	6	7	10	1				193
1		2	2	4	7	12	13	22	7	23	27	8	1			
		3		4	11	16	23	35	13	30	37	9	1			
		1			2	3	1	2	6	4	2					194
					2	4	1	6	2	5			1			
		1			2	7	2	8	8	9	2		1			
1		2	1	7	8	21	13	9	4	10	11	4	1			195
1	1	1		1	8	9	13	24	10	40	33	19	3			
2	1	2	1	8	16	30	26	33	14	50	44	23	4			
	2	5	4	7	25	24	34	40	21	39	23	11	4			199
2	2	1	2	8	15	17	28	47	33	70	54	20	5			
2	2	6	6	15	40	41	62	87	54	109	77	31	9			
21	26	36	23	54	104	94	131	162	92	144	89	41	8			200-208
12	18	17	18	20	69	73	130	166	116	194	160	49	6			
33	44	53	41	74	173	167	261	328	208	338	249	90	14			
1	1	3		1	6	6	6	14	1	4	3	2				200
1	1		1	2	5	8	8	7	3	8	10	3	1			
	2	3	1	11	14	14	21	21	4	12	13	5	1			
6	2	8	4	10	10	10	9	10	6	8	5	3				201
5	3	2	2	1	8	3	5	12	10	16	10	3				
11	5	10	6	11	18	13	14	22	16	24	15	6				
3	4	5	6	12	24	17	27	34	22	31	16	11				202
2	2		2	1	16	16	28	33	25	37	29	8	2			
5	6	5	8	13	40	33	55	67	47	68	45	19	2			
	1	4	2	4	18	19	30	23	14	20	12	5	1			203
		1	3	3	9	14	28	37	25	45	30	4				
	1	5	2	7	27	33	58	60	39	65	42	9	1			
11	18	16	11	27	46	42	59	81	49	81	53	20	7			204-208
5	12	14	13	14	31	32	61	77	53	88	81	31	3			
16	30	30	24	41	77	74	120	158	102	169	134	51	10			
2	3	4	5	11	12	12	11	11	6	21	22	1	5			210-229
1	2	2	10	10	14	18	28	28	10	21	17	7	3			
3	5	6	15	21	26	30	39	39	16	42	39	8	8			
	1	1	3	5	3	2	1	5	1	4						218,219
	1	1	3	5	3	2	1	5	1	4						
				2		1	3	4	3	4	5	2	1			220
				2		1	3	4	3	4	5	2	1			
2	2	4	4	4	7	8	3	2		3	1					225
2	1	1	2	2	9	12	14	10	2	4	2					
	3	5	4	6	16	20	17	12	2	7	3					
1	1		5	7	5	4	8	9	6	18	21	1	5			210-217, 221-224, 226-229
1	1		3	1	2	3	10	9	4	9	10	5	2			
			8	8	7	7	18	18	10	27	31	6	7			
1				2	2	2	3	6	5	8	3	2	1			230-234
1	1			2	4	2	4	4	5	7	5	6	2			
				2	6	4	7	10	10	15	8	8	3			
3	3	2	6	8	12	14	6	7	14	11	5	1				235-238
3	1	3	2	4	7	13	20	18	21	19	12	6				
	4	3	4	10	16	19	27	26	25	35	30	17	7			
		2	1	3	2	7	4	7	6	8	5	3	2			239
		2	1		3	2	8	15	5	17	10	14	2			
			2	3	5	9	12	22	11	25	15	17	4			
						2	1	2	2	2	1					2390
						2	2	5	4	8	3	6	1			
						3	7	7	6	10	4	6	1			
						1						1				2391
						1				1	1	2	1			
							1				1					2394, .5
					1			1		1	1	2	2			
					1		1	1		2	3	4				
		2		3	1	2	1		1							2396
		2	1	3	2	3	2	2	1	2						
			1		1	2	1	5	3	5	2		2			2392, 2393, 2397-.9
			1		1	3	6	12	4	10	6	6	3			

2.2 STERBEFÄLLE 1990 NACH ALTERSGRUPPEN,
(AUSFÜHRLICHE

POS.-NR. DER ICD/9	TODESURSACHE	M W Z	GESTORBENE INSGESAMT	DAVON IM ALTER									
				UNTER 24 STUNDEN	24 STUNDEN - 7 TAGEN	7 TAGEN - 28 TAGEN	28 TAGEN - 1 JAHR	UNTER 1 JAHR	1-5	5-10	10-15	15-20	20-25
240-279	III.ENDOKRINOPATHIEN, ERNAEHR.-U.STOFFW.- KRANKH.SOW.STOERUNG...		2010 4139 6149		3 3	2 1 3	5 5 10	10 6 16	5 1 6	3 2 5	4 4 8	4 5 9	6 3 9
240-246	KRANKHEITEN DER SCHILDDRUESE		20 91 111										
240,241	STRUMA SIMPLEX U.N.N. BEZ.STRUMA SOW.KNOTEN- STRUMA OHNE THYREOTOX.		7 45 52										
242	THYREOTOXIKOSE MIT ODER OHNE STRUMA		8 38 46										
243	KONGENITALE HYPOTHYREOSE		1 1 2										
244	ERWORBENE HYPOTHYREOSE		1 6 7										
245,246	UEBRIGE KRANKHEITEN DER SCHILDDRUESE		3 1 4										
250-259	KRANKHEITEN SONSTIGER ENDOKRINER DRUESEN		1774 3741 5515				1 1	1 1			1 1 2	2 2 4	3 3
250	DIABETES MELLITUS		1753 3706 5459								1 1 3	1 2 3	1 1
253	KRANKH.D.HYPOPHYSE U. DER HYPOTHALAMISCHEN REGULATIONSVORGAENGE		6 2 8								1 1 1	1 1	
254	KRANKHEITEN DES THYMUS		1 1										
255	KRANKHEITEN DER NEBENNIEREN		5 12 17				1 1	1 1					2 2
251, 252, 256-259	UEBRIGE KRANKHEITEN SONST. ENDOKRINER DRUESEN		9 21 30										
260-269	ERNAEHRUNGSMANGEL- KRANKHEITEN		79 157 236								1 1		
261	HUNGER-MARASMUS		61 130 191								1 1		
268	VITAMIN-D-MANGEL		2 2										
2682	OSTEOMALAZIE		2 2										
260, 262-267, 269	UEBRIGE ERNAEHRUNGSMANGEL- KRANKHEITEN		16 27 43										
270-279	SONST. STOFFWECHSEL- KRANKH.U.STOERUNGEN IM IMMUNITAETSSYSTEM		137 150 287		3 3	2 1 3	4 5 9	9 6 15	5 1 6	3 2 5	3 2 5	2 3 5	3 3 6
280-289	IV.KRANKHEITEN DES BLUTES U.D.BLUTBILDEN- DEN ORGANE		228 342 570		1 1		2 2	3 3	2 2		1 1 1	1 1 2	1 2 3
280-285	ANAEMIE		153 279 432								1 1 1	1 1 2	1 1 2
286	KOAGULOPATHIEN		15 11 26		1 1			1 1	1 1				
287	PURPURA UND ANDERE HAEMORRHAGISCHE DIATHESEN		14 24 38										1 1

URSACHEN

TODESURSACHEN UND GESCHLECHT

SYSTEMATIK)

VON... BIS UNTER... STUNDEN, TAGEN BZW. JAHREN

25-30	30-35	35-40	40-45	45-50	50-55	55-60	60-65	65-70	70-75	75-80	80-85	85-90	90 UND MEHR	UNBE- KANNT	M W Z	POS.-NR. DER ICD/9
5 5 10	18 10 28	28 14 42	29 12 41	63 39 102	110 68 178	154 126 280	187 222 409	225 415 640	206 434 640	393 956 1349	349 1031 1380	171 593 764	40 193 233			240-279
1 1		1 1	1 1	5 2 7	1 1 1	2 3 5	2 9 11	13 13	1 11 12	4 17 21	2 23 25	1 9 10	3 3			240-246
1 1				3 1 4	1 1 1	1 2 3	1 2 3	2 2	3 3	1 8 9	15 15	9 9	2 2			240,241
			1 1	2 2		1 1	1 4 5	10 10	7 7	3 8 11	7 7	1 1	1 1			242
							1 1				1 1					243
							2 2	1 1	1 1	1 1	1 2					244
		1 1		1 1		1 1			1 1							245,246
2 3 5	13 7 20	22 7 29	22 12 34	43 31 74	88 56 144	135 109 244	167 191 358	203 377 580	196 404 600	367 902 1269	333 967 1300	150 524 674	26 148 174			250-259
2 3 5	12 7 19	22 6 28	17 12 29	42 28 70	85 52 137	132 104 236	167 189 356	202 374 576	196 400 596	366 895 1261	332 963 1295	150 523 673	26 147 173			250
			2 2		1 1	1 1		1 1		1 1						253
					1 1											254
					2 2											255
	1 1	1 1	1 1	1 1 2	2 1 3	2 4 6	1 1 1	1 1 2	2 2	6 6	1 2 3	1 1	1 1			251, 252, 256-259
1 1			1 1	1 2 3	5 1 6	2 1 3	5 2 7	6 3 9	5 7 12	11 16 27	10 33 43	19 52 71	13 39 52			260-269
1 1				1 1 2	5 1 6	2 1 3	4 1 5	4 1 5	4 7 11	9 14 23	7 28 35	15 42 57	9 33 42			261
							1 1 1				1 1 1					268
																2682
																260, 262-267, 269
2 1 3	5 3 8	5 7 12	5 5	14 4 18	16 11 27	15 13 28	13 20 33	16 22 38	4 12 16	11 21 32	4 8 12	1 8 9	1 3 4			270-279
1 1	1 1	3 1 4	5 1 6	4 4 8	7 6 13	13 15 28	23 20 43	25 25 50	18 31 49	52 60 112	45 101 146	19 54 73	6 19 25			280-289
		2 1 3	2 2	3 3 6	5 5 10	8 9 17	10 11 21	14 16 30	12 26 38	37 54 91	38 84 122	16 50 66	4 17 21			280-285
1 1			1 1		1 1	1 1	2 2 4	4 1 5	1 1	2 2 4		1 1	1 1			286
	1 1	1 1		1 1		1 4 5	4 4 8	3 2 5	1 1 2	2 3 5	2 6 8	1 1				287

2.2 STERBEFÄLLE 1990 NACH ALTERSGRUPPEN,

(AUSFÜHRLICHE

POS.-NR. DER ICD/9	TODESURSACHE	M W Z	GESTORBENE INSGESAMT	DAVON IM ALTER									
				UNTER 24 STUNDEN	24 STUNDEN - 7 TAGEN	7 TAGEN - 28 TAGEN	28 TAGEN - 1 JAHR	UNTER 1 JAHR	1-5	5-10	10-15	15-20	20-25
288	KRANKHEITEN DER WEISSEN BLUTKÖRPER- CHEN		12 11 23					1 1	1 1				
289	SONST. KRANKHEITEN DES BLUTES UND DER BLUTBILDENDEN ORGANE		34 17 51					1 1	1 1				
290-319	V. PSYCHIATRISCHE KRANKHEITEN		1614 763 2377					2 2	2 4	3 1 3	1 2 4	3 1 6	9 5 14
290-299	PSYCHOSEN		279 387 666					1 1				1 1	1 1
290	SENILE UND PRAESENILE ORGANISCHE PSYCHOSEN		82 229 311										
291	ALKOHOLPSYCHOSEN		110 13 123										
293,294	UEBRIGE ORGANISCHE PSYCHOSEN		16 28 44										
295	SCHIZOPHRENE PSYCHOSEN		50 53 103									1 1	1 1
296-299	ANDERE PSYCHOSEN		21 64 85					1 1	1				
300-316	NEUROSEN, PERSÖNLICHK. STÖRUNGEN U. AND. NICHT PSYCHOT. PSYCH. STÖR.		1298 344 1642						2 1 3		1 1 1	2 2 2	4 2 6
303	ALKOHOLABHÄNGIGKEIT		1201 296 1496										4 1 5
304	MEDIKAMENTEN-/ DROGENABHÄNGIGKEIT		16 5 21										
317-319	OLIGOPHRENIEN		37 32 69					1 1	1 1	1 1 2	1 1 3	2 1 3	5 2 7
320-389	VI. KRANKHEITEN DES NERVENSYSTEMS U. DER SINNESORGANE		741 707 1448		1 1	2 2	24 15 39	27 15 42	27 20 47	12 8 20	8 4 12	14 6 20	18 16 34
320-326	ENTZÜNDLICHE KRANKHEITEN DES ZENTRALNERNENSYSTEMS		88 78 166		1 1	2 2	8 1 9	11 1 12	7 4 11	2 1 3	1 2 3	2 2 2	2 4 6
320	BAKTERIELLE MENINGITIS		43 44 87		1 1	2 2	6 1 7	9 1 10	5 4 9		2 2		1 1
323	ENZEPHALITIS, MYELITIS UND ENZEPHALOMYELITIS		32 24 56				2 2	2 2	2 2	2 1 3	1 1	2 2	2 2
321,322, 324-326	UEBRIGE ENTZÜNDL. KRANKHEITEN DES ZENTRALNERNENSYSTEMS		13 10 23										2 1 3
330-337	HEREDITÄRE U. DEGENE- RATIVE KRANKHEITEN D. ZENTRALNERNENSYSTEM		287 304 591				4 6 10	4 6 10	7 9 16	3 3 6	2 2	3 3	3 2 5
332	PARKINSON'S SYNDROME		88 89 177										
335	AFFEKTIONEN DER VORDERHORNANGLIEN- ZELLEN		59 46 105				3 4 7	3 4 7	1 2 3		1 1		2 2
3352	KRANKHEITEN D. MOTORI- SCHEN NEURONS		39 31 70										
3350,.1, 3358,.9	UEBRIGE KRANKHEITEN DER VORDERHORNANG- LIENZELLEN		20 15 35				3 4 7	3 4 7	1 2 3		1 1		2 2

URSACHEN

TODESURSACHEN UND GESCHLECHT

SYSTEMATIK)

VON... BIS UNTER... STUNDEN, TAGEN BZW. JAHREN														UNBE- KANNT	M W Z	POS.-NR. DER ICD/9
25-30	30-35	35-40	40-45	45-50	50-55	55-60	60-65	65-70	70-75	75-80	80-85	85-90	90 UND MEHR			
			1			1				4	3		2			288
			1			2	2	2	1	4	3	1	1			
			2	1	1	2	7	4	4	7	2	2				289
			2	1	2	3	1	4	3	1	4	2				
33	85	147	125	235	313	236	156	96	42	53	43	27	2			290-319
10	16	32	26	41	72	77	83	71	53	86	96	61	27			
43	101	179	151	276	385	313	239	167	95	139	139	88	29			
4	5	8	11	26	28	32	38	28	18	25	34	18	2			290-299
4	1	4	4	3	6	18	27	43	37	76	85	56	26			
	6	12	15	29	34	50	65	71	55	101	119	74	28			
			1		1	4	5	5	8	14	28	15	2			290
			1		3	1	8	21	22	48	63	45	17			
					4	5	13	26	30	62	91	60	19			
4	4	8	10	18	18	19	18	6	1	2	1	1				291
		1	1			2	4	3	1	1	1					
4	4	9	11	18	18	21	22	9	2	2	2	1				
			1	1	1		4	4	2	2	3					293,294
					2	2	4	5	5	4	3	4	4			
					1	3	2	8	9	6	6	4	4			
	1	1	1	6	7	7	11	7	3	5		1				295
	1	1	2	1	2	6	8	5	5	7	6	3	5			
	2	1	3	7	9	13	19	12	8	12	6	4	5			
				1	1	1	4	6	2	2	2	1				296-299
		2		2	1	7	5	10	4	17	12	4				
		2		3	2	8	9	16	6	19	14	5				
24	78	135	113	208	281	202	116	66	23	28	8	9				300-316
8	9	27	20	35	64	56	55	24	16	8	10	5	1			
32	87	162	133	243	345	258	171	90	39	36	18	14	1			
19	70	130	104	197	266	191	105	62	14	26	7	6				303
6	9	23	20	35	61	52	50	21	11	2	4					
25	79	153	124	232	327	243	155	83	25	28	11	6				
	2		2	2	3	6	1									304
		1				2	1									
	2	1	2	2	3	8		1								
5	2	4	1	1	4	2	2	2	1		1					317-319
2	6	1	2	3	2	3	1	4		2	1					
7	8	5	3	4	6	5	3	6	1	2	2					
29	26	35	29	46	74	74	68	85	44	59	43	17	6			320-389
10	13	18	23	34	50	44	61	93	61	96	67	47	21			
39	39	53	52	80	124	118	129	178	105	155	110	64	27			
5	3	4	4	6	11	13	4	11	1	2			1			320-326
2	2	4	6	1	8	5	11	8	8	6	2	1				
7	5	8	10	7	19	18	15	19	9	8	2	1	1			
2	3		2	2	5	5	3	5	1	1						320
1		2	2	2	4	4	4	6	7	5	1					
3	3	2	4	2	9	9	7	11	8	6	1					
1		3	2	3	2	8	1	5								323
1		1	1	1	3	1	7	2		1	1					
2		4	3	4	5	9	8	7		1	1					
2		1		1	4			1		1			1			321,322, 324-326
2	2	1	3	1	5			1	1	1		1	1			
3	2	4	4	14	24	27	29	46	30	45	27	9	1			330-337
3		3		11	17	10	22	43	32	61	38	32	12			
6	2	7	4	25	41	37	51	89	62	106	65	41	13			
				2	2	3	8	17	14	26	12	3	1			332
				2	1	2	2	12	14	28	17	10	3			
				3	3	5	10	29	28	54	29	13	4			
1	1	2	3	6	6	9	9	7	4	3	1					335
		2		4	7	3	7	9	1	3	1					
1	1	4	3	10	13	12	16	16	5	6	2	2				
		1	1	4	5	7	8	6	4	2						3352
		2		3	7		5	8	1	3	1	1				
	1	3	1	7	12	7	13	14	5	5	1	1				
1		1	2	2	1	2	1	1		1	1					3350,..1, 3358,..9
1		1	2	3	1	5	3	2		1	1	1				

2.2 STERBEFÄLLE 1990 NACH ALTERSGRUPPEN,

(AUSFÜHRLICHE

POS.-NR. DER ICD/9	TODESURSACHE	M W Z	GESTORBENE INSGESAMT	DAVON IM ALTER									
				UNTER 24 STUNDEN	24 STUNDEN - 7 TAGEN	7 TAGEN - 28 TAGEN	28 TAGEN - 1 JAHR	UNTER 1 JAHR	1-5	5-10	10-15	15-20	20-25
330,331, 333,334, 336,337	UEBRIGE HEREDITÄRE U. DEGENERATIVE KRANKH.D. ZENTRALNERVENSYSTEMS		140 169 309				1 2 3	1 2 3	6 7 13	3 2 5	1 2 1	3 3 3	1 2 3
340-349	SONST. KRANKHEITEN DES ZENTRALNERVENSYSTEMS		267 251 518				6 4 10	6 4 10	9 5 14	7 4 11	3 2 5	1 3 4	8 10 18
340	ENZEPHALOMYELITIS DISSEMINATA		51 94 145										1 1 1
342	HEMIPLEGIE		12 10 22										
343	ZEREBRALE KINDERLÄHMUNG		14 15 29						4 1 5	2 1 3	1 2 3	1 1 1	4 4 4
344	SONSTIGE LÄHMUNGEN		18 19 37							1 1 1			1 1 1
345	EPILEPSIE		122 77 199				4 2 6	4 2 6	3 3 6	2 2 4	1 1 1	1 2 3	6 3 9
341, 346-349	UEBRIGE KRANKHEITEN D. ZENTRALNERVENSYSTEMS		50 36 86				2 2 4	2 2 4	2 1 3	2 1 3	1 1 1		1 2 3
350-359	AFFEKTIONEN DES PERIPHEREN NERVEN- SYSTEMS		71 38 109				3 2 5	3 2 5	1 1 1		2 2 2	10 1 11	5 1 5
360-379	AFFEKTIONEN DES AUGES UND SEINER ANHANGSGEBILDE		15 24 39						1 1 1				
380-389	KRANKHEITEN DES OHRES UND DES WARZENFORTSATZES		13 12 25				3 2 5	3 2 5	2 2 4				
381-383	OTITIS MEDIA UND MASTOIDITIS		8 4 12				3 2 5	3 2 5	2 2 4				
380, 384-389	UEBRIGE KRANKHEITEN DES OHRES UND DES WARZENFORTSATZES		5 8 13										
390-459	VII. KRANKHEITEN DES KREISLAUFSYSTEMS		46980 69125 116105		5 2 7	5 1 6	13 7 20	23 10 33	12 10 22	13 7 20	20 23 43	18 13 31	41 22 63
390-392	AKUTES RHEUMATISCHES FIEBER		3 8 11										
391	RHEUMATISCHES FIEBER MIT HERZBETEILIGUNG		1 5 6										
390, 392	UEBRIGES AKUTES RHEUMATISCHES FIEBER		2 3 5										
393-398	CHRON. RHEUMATISCHE HERZKRANKHEITEN		189 328 517							1 1 1		1 1 1	
394	MITRALKLAPPENFEHLER		64 185 249							1 1 1			
395	AORTENKLAPPENFEHLER		66 45 111									1 1 1	
396	MITRAL- UND AORTENKLAPPENFEHLER		54 83 137										
393, 397,398	UEBRIGE RHEUMATISCHE HERZKRANKHEITEN		5 15 20										
401-405	HYPERTONIE UND HOCHDRUCKKRANKHEITEN		4162 7931 12093						1 1 1		1 1 1		2 2 2

URSACHEN

TODESURSACHEN UND GESCHLECHT

SYSTEMATIK)

VON... BIS UNTER... STUNDEN, TAGEN BZW. JAHREN														UNBE- KANNT	M W Z	POS.-NR. DER ICD/9
25-30	30-35	35-40	40-45	45-50	50-55	55-60	60-65	65-70	70-75	75-80	80-85	85-90	90 UND MEHR			
2 3 5	1 1	2 1 3	1 1	6 7 13	16 9 25	15 5 20	12 13 25	22 22 44	12 17 29	16 30 46	14 20 34	6 20 26	9 9			330,331, 333,334, 336,337
16 5 21	20 10 30	22 11 33	18 15 33	23 13 36	27 20 47	24 23 47	24 24 48	23 35 58	12 17 29	8 20 28	10 19 29	5 8 13	1 3 4			340-349
1 1	1 2	3 3	5 5 10	7 10 17	3 12 15	15 11 26	9 9 18	5 17 22	3 7 10	1 7 8	7 7	2 3 5				340
		2 2		1 1		1 1 2	1 1 3	2 1 3	1 2 3	2 1 3	1 4 5	1 1 1	1 1			342
1 1	1 1	1 2	1 1	1 1			1 3	1 1				1 1				343
1 1				2 2	2 2 4	1 1	4 4	1 7 8	2 2 4	2 2 4	2 2 4	2 2 2	1 1			344
9 2 11	15 8 23	16 6 22	9 6 15	11 2 13	18 6 24	5 9 14	6 8 14	8 4 12	4 3 7		3 3 6	1 1 2				345
5 2 7	3 1 4	3 1 4	4 3 7	1 1 2	4 1 4	3 1 4	4 4 8	6 6 12	2 2 4	3 3 6	4 2 6	2 2 2	2 2			341, 346-349
5 5	1 2	3 3	3 2 5	3 7 10	9 5 14	9 6 15	8 4 12	3 4 7	1 1 2	1 2 3	2 2 4	1 1 1	2 2			350-359
		1 1		2 2	2 2	1 1	3 3	3 3	2 2	1 5 6	2 4 6	3 3 6	1 5 6			360-379
			1 1		1 1			2 2	1 1	2 2 4	2 2 4	2 2	1 1			380-389
			1 1					1 1			1 1					381-383
					1 1			1 1	1 1	2 2 4	1 2 3	2 2	1 1			380, 384-389
87 30 117	178 61 239	355 116 471	394 153 547	941 320 1261	1931 620 2551	2946 1063 3909	3789 2173 5962	4625 4339 8964	4148 5151 9299	8833 14183 23016	10081 18756 28837	6315 14688 21003	2330 7387 9717			390-459
1 1						1 1		2 2	3 3	1 1	2 3					390-392
						1 1		1 1	3 3		1 1					391
1 1								1 1		1 1	1 2					390, 392
1 1	6 6	1 1 2	2 5 7	10 6 16	21 17 38	38 29 67	46 51 97	25 70 95	15 41 56	15 47 62	6 40 46	2 19 21	1 1			393-398
	1 1		1 2 3	3 4 7	7 11 18	17 13 30	13 32 45	9 43 52	7 22 29	4 26 30	1 20 21	1 10 11				394
1 1	1 1	1 1	1 1	4 1 5	9 1 10	9 5 14	19 7 26	8 6 14	3 2 5	8 9 17	2 8 10	5 5				395
	3 3		1 1 2	3 1 4	5 5 10	10 8 18	13 11 24	8 20 28	5 15 20	3 8 11	3 9 12	4 4	1 1			396
	1 1		1 1			2 3 5	1 1 2	1 1	2 2	4 4	3 3	1 1				393, 397,398
2 2 4	12 6 18	29 9 38	39 23 62	110 46 156	241 121 362	327 184 511	464 333 797	502 715 1217	448 751 1199	791 1803 2594	719 2136 2855	369 1331 1700	106 470 576			401-405

2.2 STERBEFÄLLE 1990 NACH ALTERSGRUPPEN,
(AUSFÜHRLICHE

POS.-NR. DER ICD/9	TODESURSACHE	M	GESTORBENE INSGESAMT	DAVON IM ALTER									
		W		UNTER 24 STUNDEN	24 STUNDEN - 7 TAGEN	7 TAGEN - 28 TAGEN	28 TAGEN - 1 JAHR	UNTER 1 JAHR	1-5	5-10	10-15	15-20	20-25
		Z											
401	ESSENTIELLE HYPERTONIE		2498 4744 7242							1 1			1 1
4010	BEI DER ANGABE "MALIGN"		285 586 871										
4011	BEI DER ANGABE "BENIGNE"		261 537 798										
4019	OHNE ANGABE "MALIGN" ODER "BENIGNE"		1952 3621 5573							1 1			1 1
402	HYPERTENSIVE HERZKRANKHEIT		1548 3018 4566										
4020	BEI DER ANGABE "MALIGN"		131 214 345										
4021	BEI DER ANGABE "BENIGNE"		262 537 799										
4029	OHNE ANGABE "MALIGN" ODER "BENIGNE"		1155 2267 3422										
403	RENALE HYPERTONIE		50 64 114						1 1				
4030	BEI DER ANGABE "MALIGN"		10 13 23										
4031	BEI DER ANGABE "BENIGNE"		6 8 14										
4039	OHNE ANGABE "MALIGN" ODER "BENIGNE"		34 43 77						1 1				
404	HYPERTONIE MIT HERZ- UND NIERENKRANKHEIT		66 105 171										1 1
4040	BEI DER ANGABE "MALIGN"		8 12 20										1 1
4041	BEI DER ANGABE "BENIGNE"		11 17 28										
4049	OHNE ANGABE "MALIGN" ODER "BENIGNE"		47 76 123										
410-414	ISCHAEMISCHE HERZKRANKHEITEN		17321 18077 35398									1 1	4 4
410	AKUTER MYOKARDINFARKT		7008 4464 11472									1 1	3 3
411	SONST. AKUTE O. SUBAKUTE FORMEN VON ISCHAEMI- SCHEN HERZKRANKHEITEN		891 819 1710										
412	ALTER MYOKARDINFARKT		719 433 1152										
413	ANGINA PECTORIS		311 285 596										
414	SONST. FORMEN VON CHRON. ISCHAEMISCHEN HERZKRANKHEITEN		8392 12076 20468										1 1
415-417	KRANKHEITEN DES LUNGENKREISLAUFS		1560 1332 2892		2 1 3			2 1 3	2 2		1 1	2 2	2 4 6

URSACHEN

TODESURSACHEN UND GESCHLECHT

SYSTEMATIK)

VON... BIS UNTER... STUNDEN, TAGEN BZW. JAHREN														UNBE- KANNT	M W Z	POS.-NR. DER ICD/9
25-30	30-35	35-40	40-45	45-50	50-55	55-60	60-65	65-70	70-75	75-80	80-85	85-90	90 UND MEHR			
1 1 2	6 3 9	16 7 23	26 13 39	65 33 98	158 75 233	188 116 304	264 194 458	308 426 734	264 455 719	488 1067 1555	417 1289 1706	229 783 1012	67 281 348			401
	1 1	4 3 7	3 3 6	10 8 18	16 12 28	23 11 34	31 28 59	42 47 89	28 58 86	44 121 165	44 144 188	31 114 145	9 36 45			4010
				2 1 3	3 2 5	16 8 24	23 9 32	30 21 51	37 45 82	35 48 83	54 132 186	36 165 201	17 87 104	8 19 27		4011
1 1 2	6 2 8	12 4 16	21 9 30	52 23 75	126 55 181	142 96 238	203 145 348	229 334 563	201 349 550	390 814 1204	337 980 1317	181 582 763	50 226 276			4019
1 1	5 1 6	12 2 14	11 8 19	36 10 46	76 40 116	129 61 190	183 118 301	178 269 447	179 280 459	283 698 981	286 821 1107	132 528 660	38 181 219			402
		1 1 2	2 2	4 1 5	11 3 14	10 7 17	18 15 33	13 18 31	16 15 31	16 49 65	26 59 85	12 33 45	2 13 15			4020
1 1	2 2	3 3	2 2 4	6 3 9	14 5 19	15 13 28	31 19 50	26 53 79	23 45 68	63 139 202	54 153 207	21 74 95	2 30 32			4021
	3 1 4	8 1 9	7 6 13	26 6 32	51 32 83	104 41 145	134 84 218	139 198 337	140 220 360	204 510 714	206 809 815	99 421 520	34 138 172			4029
1 1	1 2 3	1 1 1	1 1 2	5 1 6	3 2 5	5 3 8	6 11 17	7 9 16	1 7 8	9 14 23	7 8 15	1 4 5	1 2 3			403
	1 1		1 1	1 1	1 1 2	1 1 2	1 1 1	1 1 1	2 2	2 4 6	2 1 3	1 1 2	1 1 1			4030
1 1					1 1	1 1	1 2 3			3 2 5	1 1 2	1 1 1				4031
	2 2	1 1	1 1	4 1 5	2 2	4 1 5	5 8 13	6 9 15	1 5 6	4 8 12	4 6 10	2 2 2	1 1 2			4039
			1 1 2	4 2 6	4 4 8	5 4 9	11 10 21	9 11 20	4 9 13	11 24 35	9 18 27	7 16 23	6 6 6			404
					1 1 2	1 1 1	2 2 4	1 3 4	1 1 1	2 2 4	2 2 2	1 1 1				4040
				1 1 1	2 1 3	1 1 2	1 1 2	1 2 3	1 1 1	1 6 7	3 2 5	1 2 3	1 2 1			4041
			1 1 2	3 2 5	1 2 3	3 3 6	8 7 15	7 6 13	4 7 11	8 16 24	6 14 20	6 13 19	5 5			4049
24 4 28	68 10 78	157 23 180	187 32 219	438 83 521	924 170 1094	1455 334 1789	1807 736 2543	2094 1415 3509	1728 1598 3326	3150 3996 7146	3088 4739 7827	1667 3384 5051	529 1553 2082			410-414
20 4 24	44 7 51	111 16 127	127 24 151	296 40 336	555 99 654	847 158 1005	969 302 1271	996 594 1590	744 508 1252	1103 1112 2215	800 951 1751	326 506 832	66 143 209			410
2 2	9 2 11	21 3 24	16 4 20	34 6 40	64 8 72	77 31 108	88 49 137	105 62 167	77 72 149	140 182 322	149 181 330	78 155 233	31 64 95			411
1 1	1 1	5 5	9 9	20 6 26	44 5 49	77 17 94	95 26 121	89 45 134	87 41 128	132 98 230	109 110 219	37 57 94	13 28 41			412
	3 3	1 1	1 1	4 1 5	16 5 21	25 2 27	34 10 44	40 18 58	29 26 55	53 55 108	59 65 124	32 72 104	14 31 45			413
1 1	11 1 12	19 4 23	34 4 38	84 30 114	245 53 298	429 126 555	621 349 970	864 696 1560	791 951 1742	1722 2549 4271	1971 3432 5403	1194 2594 3788	405 1287 1692			414
4 3 7	13 8 21	14 5 19	16 16 32	36 39 75	77 46 123	134 54 188	169 110 279	201 189 390	197 133 330	282 268 550	270 251 521	121 147 268	20 55 75			415-417

2.2 STERBEFÄLLE 1990 NACH ALTERSGRUPPEN,

(AUSFÜHRLICHE

POS.-NR. DER ICD/9	TODESURSACHE	M W Z	GESTORBENE INSGESAMT	DAVON IM ALTER									
				UNTER 24 STUNDEN	24 STUNDEN - 7 TAGEN	7 TAGEN - 28 TAGEN	28 TAGEN - 1 JAHR	UNTER 1 JAHR	1-5	5-10	10-15	15-20	20-25
415	AKUTE PULMONALE HERZKRANKHEIT		606 811 1417		1 1			1 1				2 2	2 4
4150	AKUTES COR PULMONALE		31 22 53										1
4151	LUNGENEMBOLIE		575 789 1364		1 1			1 1				2 2	1 2 3
416, 417	UEBRIGE PULMONALE HERZKRANKHEITEN		954 521 1475		1 1 2			1 1 2	2 2		1 1		2 2
420-429	SONSTIGE FORMEN VON HERZKRANKHEITEN		7226 11068 18294		3 1 4	3 3	13 7 20	19 8 27	8 10 18	11 5 16	19 20 39	15 8 23	24 10 34
420-422	AKUTE PERIKARDITIS, AKU TE U. SUBAKUTE ENDOKAR- DITIS, AKUTE MYOKARDIT.		102 69 171				3 3	3 3	1 2 3	1 1		2 2	1 1 2
423	SONSTIGE KRANKHEITEN DES PERIKARDS		12 12 24										
424	SONSTIGE KRANKHEITEN DES ENDOKARDS		159 282 441			1 1		1 1			1 1	1 1	1 1
425	MYOKARDIOPATHIE		486 378 864		1 1 2	1 1	4 1 5	6 2 8	2 1 3	1 1	3 3		3 3
426	STOERUNGEN IM ERRE- GUNGSL EITUNGSSYSTEM DES HERZENS		81 111 192									1 1	
4260	KOMPLETTER ATRIOVEN- TRIKULAERER BLOCK		24 30 54									1 1	
4261	SONST. U. N. N. BEZ. ATRIOVENTRIKULAERER BLOCK		15 9 24										
4262, .3	LINKSSCHENKELBLOCK		5 13 18										
4264	RECHTSSCHENKELBLOCK		5 4 9										
4265	N. N. BEZ. SCHENKELBLOCK		1 1 2										
4266	SONSTIGER HERZBLOCK		3 4 7										
4267-.9	UEBRIGE STOERUNGEN IM ERREGUNGSL EITUNGSSYSTEM DES HERZENS		28 50 78										
427	HERZRYTHMUS- STOERUNGEN		725 1121 1846					2 2	2		1 1	4 5	2 2
428	HERZINSUFFIZIENZ		4871 7596 12467		2 2	1 1	4 6 10	7 6 13	5 6 11	8 5 13	15 19 34	8 5 13	15 8 23
4280	STAUUNGSINSUFFIZIENZ		658 1119 1777				2 3 5	2 3 5		1 1	1 1	1 2	2 2
4281	LINKSHERZINSUFFIZIENZ		851 1227 2078						2 2				
4289	N. N. BEZ. HERZINSUFFIZIENZ		3362 5250 8612		2 2	1 1	2 3 5	5 3 8	3 6 9	7 5 12	14 19 33	7 4 11	13 8 21
429	MANGELHAFT E BESCHREI- BUNGEN UND KOMPLIKAT. VON HERZKRANKHEITEN		790 1499 2289						1 1	1 1		1 1	2 1 3

URSACHEN

TODESURSACHEN UND GESCHLECHT
SYSTEMATIK)

VON... BIS UNTER... STUNDEN, TAGEN BZW. JAHREN														UNBE- KANNT	M W Z	POS.-NR. DER ICD/9
25-30	30-35	35-40	40-45	45-50	50-55	55-60	60-65	65-70	70-75	75-80	80-85	85-90	90 UND MEHR			
2 2 4	11 4 15	9 2 11	14 13 27	22 28 50	46 34 80	57 39 96	79 65 144	86 115 201	69 90 159	91 171 262	68 143 211	41 71 112	8 30 38			415
		1 1			1 1	5 2 7	2 2 4	2 1 3	3 3 6	8 5 13	6 6 12	2 1 3	2 2 2			4150
2 2 4	11 4 15	8 2 10	14 13 27	22 28 50	45 34 79	52 37 89	77 63 140	84 114 198	66 87 153	83 166 249	62 137 199	39 70 109	8 28 36			4151
2 1 3	2 4 6	5 3 8	2 3 5	14 11 25	31 12 43	77 15 92	90 45 135	115 74 189	128 43 171	191 97 288	202 108 310	80 76 156	12 25 37			416,417
34 11 45	50 19 69	99 34 133	96 31 127	189 63 252	320 128 448	375 218 593	504 367 871	637 619 1256	509 738 1247	1217 2030 3247	1556 2885 4441	1072 2454 3526	472 1410 1882			420-429
3 3	7 2 9	8 2 10	5 1 6	13 5 18	8 2 10	8 3 11	9 4 13	12 12 24	7 9 16	6 9 15	3 11 14	5 4 9	2 2			420-422
		1 1		1 1	3 3	2 2 4		1 1 1	3 3 4	3 4 7		1 2 1				423
2 2 2	2 1 3	7 2 9	4 4 4	11 7 18	10 12 22	19 16 35	26 36 62	31 38 69	14 39 53	12 46 58	11 49 60	6 26 32	2 8 10			424
4 4	7 3 10	22 3 25	30 6 36	34 5 39	65 8 73	51 17 68	44 13 57	26 24 50	18 18 36	31 52 83	57 95 152	51 86 137	31 45 76			425
1 1			1 1		3 3	3 1 4	6 5 11	4 7 11	10 8 18	19 27 46	19 32 51	14 19 33	3 9 12			426
					1 1		1 1 2	3 3	1 2 3	7 5 12	9 12 21	3 4 7	2 2 4			4260
			1 1			1 1	1 1		3 3	6 4 10	1 1 2	3 2 5	1 1			4261
						1 1	1 3 4		1 1	1 1 2	1 5 6	1 3 4				4262,.3
					1 1				1 1 2	1 3 4	1 1 1	1 1 1				4264
											1 1					4265
								1 1			1 1					4266
1 1					1 1	1 2	2 1 3	3 3 6	5 4 9	3 12 15	6 14 20	6 8 14	1 6 7			4267-.9
3 2 5	1 1	3 2 5	6 1 7	11 3 14	21 14 35	38 27 65	50 40 90	68 72 140	64 84 148	132 267 399	185 308 493	102 205 307	32 95 127			427
18 8 26	31 13 44	54 25 79	46 21 67	108 38 146	194 85 279	235 139 374	331 245 576	442 416 858	345 506 851	858 1358 2216	1076 1971 3047	744 1697 2441	331 1025 1356			428
1 2 3	1 3 4	5 1 5	9 1 10	14 3 17	27 11 38	34 11 45	39 27 66	56 51 107	48 69 117	118 212 330	152 296 448	100 259 359	47 170 217			4280
2 2	4 1 5	6 3 9	3 1 4	22 4 26	30 13 43	42 32 74	66 47 113	91 69 160	78 95 173	142 259 401	194 310 504	119 250 369	50 143 193			4281
15 6 21	26 9 35	43 22 65	34 19 53	72 31 103	137 61 198	159 96 255	226 171 397	295 296 591	219 342 561	598 887 1485	730 1365 2095	525 1188 1713	234 712 946			4289
4 4	2 2	4 4	5 1 6	11 5 16	16 7 23	19 13 32	38 24 62	54 49 103	50 71 121	156 267 423	205 417 622	149 417 566	73 226 299			429

2.2 STERBEFÄLLE 1990 NACH ALTERSGRUPPEN,
(AUSFÜHRLICHE

POS.-NR. DER ICD/9	TODESURSACHE	M W Z	GESTORBENE INSGESAMT	DAVON IM ALTER									
				UNTER 24 STUNDEN	24 STUNDEN - 7 TAGEN	7 TAGEN - 28 TAGEN	28 TAGEN - 1 JAHR	UNTER 1 JAHR	1-5	5-10	10-15	15-20	20-25
430-438	KRANKHEITEN DES ZEREBROVASKULÄREN SYSTEMS		7384 14043 21427			1		1	1	2	1	1	9
						1		1	1	2	1	2	5
												3	14
430	SUBARACHNOIDAL- BLUTUNG		89 141 230									1	5
											1	2	
											1	3	5
431, 432	INTRAZEREBR. HAEMORRHA- GIE U. SONST. U. N. N. BEZ. INTRAKRAN. BLUTUNGEN		486 507 993						1	2	1		4
									1	2	1		2
													6
433, 434	VERSCHLUSS U. STENOSE DER PRAEZEREBRALEN U. ZEREBRALEN ARTERIEN		422 770 1192										1
													1
435	ZEREBRALE ISCHAEMISCHE ATTACKEN		89 173 262			1		1					
						1		1					
436	AKUTE ABER MANGELH. BEZ. HIRNGEFAESS- KRANKHEITEN		3007 5837 8844										2
													2
437	SONST. U. MANGELH. BEZ. HIRNGEFAESSKRANKHEITEN		3223 6490 9713										
4370	ZEREBRALE ARTERIOSKLEROSE		1043 2080 3123										
4371	SONST. GENERALISIERTE ISCHAEMISCHE HIRNGE- FAESSKRANKHEITEN		1249 2483 3732										
4372-.9	UEBRIGE MANGELHAFT BEZ. HIRNGEFAESS- KRANKHEITEN		931 1927 2858										
438	SPAETFOLGEN VON HIRNGEFAESS- KRANKHEITEN		68 125 193										
440-448	KRANKHEITEN DER ARTERIEN, ARTERIOLEN U. KAPILLAREN		8756 15777 24533										1
													1
440	ARTERIOSKLEROSE		8222 15307 23529										
441	AORTENANEURYSMA		250 74 324										
444	ARTERIELLE EMBOLIE U. THROMBOSE		139 273 412										
442, 443, 446-448	UEBRIGE KRANKHEITEN DER ARTERIEN, ARTERI- OLEN U. KAPILLAREN		145 123 268										1
													1
451-459	KRANKH. D. VENEN, LYMPH- GEF. SCH. SONST. KRANKH. DES KREISLAUFSYSTEMS		379 561 940			1 1 2		1 1 2			1 1 1	1 1 1	2 2 2
460-519	VIII. KRANKHEITEN DER ATMUNGSORGANE		6786 5375 12161	1 1 2	1 1 2	4 5 9	19 18 37	25 25 50	15 20 35	4 3 7	5 5 10	14 1 15	17 6 23
460-466	AKUTE INFESTIONEN DER ATMUNGSORGANE		125 134 259		1 1 1		4 9 13	5 9 14	7 8 15			1 1 1	1 2 3
465	AKUTE INFESTION DER OB. LUFTWEGE AN MEHRE- REN U. N. N. BEZ. STELLEN		20 33 53		1 1 1		1 8 9	2 8 10	1 6 7				1 1 1
466	AKUTE BRONCHITIS UND BRONCHIOLITIS		88 74 162				3 1 4	3 1 4	3 1 4		1 1 1	1 1 1	1 1 1
460-464	UEBRIGE AKUTE INFESTIONEN DER ATMUNGSORGANE		17 27 44						3 1 4				1 1 1
470-478	SONSTIGE KRANKHEITEN DER OBEREN LUFTWEGE		21 30 51					1 1 1				2 2 2	

URSACHEN

TODESURSACHEN UND GESCHLECHT
SYSTEMATIK)

VON... BIS UNTER... STUNDEN, TAGEN BZW. JAHREN														UNBE- KANNT	M W Z	POS.-NR. DER ICD/9
25-30	30-35	35-40	40-45	45-50	50-55	55-60	60-65	65-70	70-75	75-80	80-85	85-90	90 UND MEHR			
15 7 22	18 12 30	28 33 61	33 31 64	101 58 159	178 90 268	273 159 432	384 359 743	580 741 1321	609 1039 1648	1552 2967 4519	1942 4027 5969	1248 3061 4309	408 1451 1859			430-438
5 3 8	7 5 12	3 11 14	7 8 15	8 17 25	10 12 22	13 18 31	10 15 25	10 16 26	2 14 16	4 6 10	3 8 11	1 2 3	3 3 3			430
8 2 10	6 6 12	17 12 29	14 9 23	43 20 63	58 37 95	54 37 91	64 44 108	56 57 113	32 46 78	54 77 131	44 80 124	26 60 86	2 18 20			431, 432
2 1 2	2 1 3	2 3 5	3 6 9	15 4 19	23 6 29	37 16 53	46 33 79	41 59 100	41 61 102	73 188 261	79 226 305	39 116 155	19 50 69			433, 434
					2 2 2	1 2 3	2 1 3	3 11 14	4 4 8	29 38 67	30 45 75	14 50 64	3 22 25			435
1 1	2 2	3 3 6	7 5 12	23 12 35	64 28 92	124 57 181	175 181 356	279 365 644	289 518 807	686 1364 2050	787 1699 2486	444 1150 1594	124 452 576			436
1 1	1 1	2 4 6	2 3 5	11 5 16	18 7 25	42 28 70	79 80 159	186 225 411	233 385 618	687 1271 1958	992 1929 2921	712 1654 2366	258 898 1156			437
				4 1 4	4 1 5	8 8 16	21 21 42	63 66 129	73 100 173	224 393 617	318 644 962	247 552 799	81 293 374			4370
				1 3 2 2	3 2 11	9 9 29	20 36 66	30 95 165	70 98 268	98 170 793	267 526 1110	396 714 885	270 615 397	85 312 397		4371
1 1	1 1	2 2 4	1 2 3	4 2 6	5 4 9	14 11 25	28 23 51	53 64 117	62 115 177	196 352 548	278 571 849	195 487 682	92 293 385			4372-.9
			1 1	1 1	3 3	2 1 3	8 5 13	5 8 13	8 11 19	19 23 42	7 40 47	12 29 41	2 8 10			438
3 2 5	4 2 6	15 4 19	10 6 16	35 7 42	128 25 153	208 53 261	366 171 537	546 520 1066	611 799 1410	1780 2970 4750	2450 4573 7023	1814 4231 6045	786 2413 3199			440-448
1 1		7 1 8	6 1 7	24 3 27	95 17 112	174 39 213	311 158 469	473 488 961	542 768 1310	1674 2852 4526	2364 4466 6830	1779 4148 5927	773 2365 3198			440
2 2	2 2	3 3	3 3	5 1 6	17 2 19	17 7 24	32 4 36	42 5 47	36 9 45	55 23 78	27 12 39	7 10 17	2 1 3			441
1 1	1 2 3	4 1 5	2 2 3	3 4 13	9 4 13	7 6 13	11 4 15	13 21 34	14 16 30	19 67 86	31 74 105	19 45 64	8 30 38			444
1 1	1 1	1 2 3	1 3 4	3 3 6	7 2 9	10 1 11	12 5 17	18 6 24	19 6 25	32 28 60	28 21 49	9 28 37	3 17 20			442, 443, 446-448
3 1 4	7 4 11	12 7 19	11 9 20	22 18 40	42 23 65	36 31 67	49 46 95	40 68 108	31 49 80	46 101 147	48 104 152	22 61 83	9 34 43			451-459
18 14 32	36 18 54	56 25 81	55 20 75	123 45 168	241 82 323	438 123 561	581 246 827	709 422 1131	614 399 1013	1287 980 2267	1376 1349 2725	874 1063 1937	298 529 827			460-519
2 1 3	1 2 3	2 2	2 2	1 1	3 3	6 3 9	11 2 13	5 8 13	4 7 11	24 22 46	32 16 48	16 30 46	4 21 25			460-466
1 1						1 1	1 1	1 1	1 4 5	3 5 8	4 1 5	3 2 5	3 5 8			465
				1 1	2 2	4 3 7	8 1 9	5 5 10	2 3 5	18 16 34	27 9 36	12 20 32	1 13 14			466
1 1 2	1 1 2	2 2	2 2		1 1	1 1	2 3	2 2	1 1	3 4	1 7	1 8 9	3 3			460-464
1 1 2	1 1			1 1	3 2 5	4 3 7	1 3 4	3 2 5	6 6	4 4	3 3 6	1 4 5	1 1 2			470-478

2.2 STERBEFÄLLE 1990 NACH ALTERSGRUPPEN,
(AUSFÜHRLICHE

POS.-NR. DER ICD/9	TODESURSACHE	M W Z	GESTORBENE INSGESAMT	DAVON IM ALTER									
				UNTER 24 STUNDEN	24 STUNDEN - 7 TAGEN	7 TAGEN - 28 TAGEN	28 TAGEN - 1 JAHR	UNTER 1 JAHR	1-5	5-10	10-15	15-20	20-25
480-487 PNEUMONIE UND GRIPPE			2244 2496 4740			4 5 9	11 7 18	15 12 27	7 9 16	3 1 4	4 3 7	7 1 8	9 1 10
480-486 PNEUMONIE			2205 2428 4633			4 5 9	11 7 18	15 12 27	5 7 12	3 1 4	4 3 7	6 1 7	6 1 7
480 VIRUSPNEUMONIE			56 62 118									2 1 2	1 1 1
481 PNEUMOKOKKENPNEUMONIE			87 41 128										1 1 1
482,483 PNEUMONIE DURCH SONSTIGE ERREGER			162 154 316			1 1	3 3	4 4	2 2			1 1	1 1
485 BRONCHOPNEUMONIE DURCH N.N.BEZ. ERREGER			1545 1798 3343			2 2 4	6 5 11	8 7 15	2 3 5	3 1 4	1 3 4	4 3 4	2 1 3
486 PNEUMONIE DURCH N.N.BEZ. ERREGER			355 373 728			1 3 4	2 2 4	3 5 8	3 1 4		1 1 1	1 1 1	1 1 1
487 GRIPPE			39 68 107						2 2 4			1 1 1	3 3 3
4870 GRIPPE MIT PNEUMONIE			3 9 12										
4871-.8 GRIPPE MIT BETEILIGUNG ANDERER ORGANE			36 59 95						2 2 4			1 1 1	3 3 3
490-496 CHRON. OBSTRUKTIVE LUNGENKRANKHEITEN UND VERWANDTE AFFEKTIONEN			3406 1529 4935				1 1 1	1 1 2	1 1 2	1 1 1	1 2 3	3 3 3	2 2 4
490-493 N.N.BEZ.U.CHRONISCHE BRONCHITIS, EMPHYSEM UND ASTHMA			3304 1471 4775				1 1 1	1 1 2	1 1 2	1 1 1	1 2 3	3 3 3	2 2 4
490,491 N.N.BEZ.U.CHRONISCHE BRONCHITIS			2003 740 2743					1 1 1	1 1 2				1 1 1
492 EMPHYSEM			794 346 1140										
493 ASTHMA			507 385 892							1 1 1	1 2 3	3 3 3	2 1 3
494-496 UEBRIGE OBSTRUKTIVE KRANKHEITEN DER LUNGE			102 58 160										
494 BRONCHIEKTASIE			14 11 25										
500-508 PNEUMOKONIOSEN UND LUNGENKRANKH. DURCH AEUSSERE WIRKSTOFFE			255 22 277				2 1 3	2 1 3					2 2 2
502 PNEUMOKONIOSE DURCH SONST. KIESELSÄUREN O. KIESELSÄURE SALZE			189 1 190										
500,501, UEBRIGE STAUBLUNGEN- 503-508 KRANKH. U. LUNGENKRANKH. D. AEUSSERE WIRKSTOFFE			66 21 87				2 1 3	2 1 3					2 2 2
510-519 SONSTIGE KRANKHEITEN DER ATMUNGSORGANE			735 1164 1899	1 1 2	1 1 1		1 1 1	2 2 4	2 2 2	1 1 1		1 1 1	3 1 4
510 PLEURAEMPYEM			24 14 38										
511 PLEURITIS			25 35 60										1 1 1

URSACHEN

TODESURSACHEN UND GESCHLECHT
SYSTEMATIK)

VON... BIS UNTER... STUNDEN, TAGEN BZW. JAHREN														UNBE- KANNT	M W Z	POS.-NR. DER ICD/9
25-30	30-35	35-40	40-45	45-50	50-55	55-60	60-65	65-70	70-75	75-80	80-85	85-90	90 UND MEHR			
10 10 20	27 8 35	33 16 49	29 11 40	67 22 89	100 26 126	140 41 181	154 88 242	172 151 323	145 171 316	410 466 876	452 659 1111	336 541 877	124 259 383			480-487
10 9 19	25 7 32	31 15 46	29 11 40	65 22 87	100 25 125	140 38 178	152 86 238	170 144 314	141 167 308	405 459 864	447 644 1091	329 522 851	122 254 376			480-486
2 2	1 1	4 6	1 1	3 4	4 5	5 7	2 3	3 8	6 8	6 7 13	10 20 30	6 6 12	4 9 13			480
1 1	7 7	6 1 7	7 3 10	11 2 13	10 3 13	7 1 8	5 3 8	8 5 13	5 6 11	9 4 13	6 5 11	4 6 10	2 2			481
		4 4	3 3	2 1 11	8 3 8	7 1 8	7 1 8	14 6 20	13 7 20	11 13 24	31 33 64	27 44 71	21 25 46	9 17 26		482, 483
6 6 12	8 4 12	16 10 26	14 4 18	31 13 44	58 19 77	90 27 117	108 60 168	116 104 220	100 117 217	298 350 648	348 483 831	240 400 640	92 186 278			485
3 1 4	6 2 8	4 3 4	5 3 8	12 3 15	21 1 22	31 7 38	23 16 39	30 23 53	19 29 48	61 65 126	56 92 148	58 85 143	17 40 57			486
1 1	2 1 3	2 1 3		2 2	1 1	3 3	2 2 4	2 7 9	4 4 8	5 7 12	5 15 20	7 19 26	2 5 7			487
			1 1	1 1			1 1				1 3 4	1 2 3	2 2			4870
1 1	2 1 3	2 2		1 1	1 1	3 3	2 1 3	2 7 9	4 4 8	5 7 12	4 12 16	6 17 23	2 3 5			4871-.8
2 2	4 5 9	14 7 21	17 3 20	39 16 55	102 35 137	224 62 286	330 114 444	430 180 610	369 140 509	691 293 984	688 328 1016	374 237 611	114 103 217			490-496
2 2	4 4 8	14 7 21	17 3 20	38 13 51	100 35 135	221 60 281	320 108 428	418 176 594	358 139 497	671 280 951	658 317 975	366 224 590	109 99 208			490-493
	1 1 2	1 1 2	4 1 5	13 3 16	60 14 74	123 20 143	207 55 262	277 88 365	213 87 300	397 143 540	405 151 556	230 125 355	71 48 119			490, 491
	1 1	3 3	1 1 2	10 1 11	12 2 14	43 11 54	53 15 68	82 31 113	92 21 113	184 65 249	180 92 272	98 70 168	35 37 72			492
2 2	2 3 5	10 6 16	12 1 13	15 9 24	28 19 47	55 29 84	60 38 98	59 57 116	53 31 84	90 72 162	73 74 147	38 29 67	3 14 17			493
	1 1			1 3 4	2 2	3 2 5	10 6 16	12 4 16	11 1 12	20 13 33	30 11 41	8 13 21	5 4 9			494-496
				2 2		2 2	4 3 7	3 3	2 2	1 3 4	2 2	2 2	1 1			494
		3 3	1 2	2 2	7 1 8	19 19	45 1 46	46 5 51	30 2 32	43 2 45	35 7 42	16 2 18	4 4			500-508
			1 1			14 14	37 37	38 38	22 22	36 36	24 24	14 15	3 3			502
		3 3		2 1	7 1 8	5 5	8 1 9	8 5 13	8 2 10	7 2 9	11 7 18	2 1 3	1 1			500, 501, 503-508
3 2 5	3 3 6	4 2 6	8 3 11	14 6 20	26 18 44	45 14 59	40 38 78	53 76 129	66 73 139	119 193 312	166 336 502	131 249 380	51 145 196			510-519
			1 1	5 1 6	2 1 3	2 2	3 2 5	4 3 7	1 1 2	3 3 5	4 1 5	2 1 3	1 1			510
	1 1				3 2 5	5 5	6 4 10	1 8 9	4 5 9	2 4 6	1 5 6	2 3 5	2 2			511

POS.-NR. DER ICD/9	TODESURSACHE	M W Z	GESTORBENE INSGESAMT	DAVON IM ALTER									
				UNTER 24 STUNDEN	24 STUNDEN - 7 TAGEN	7 TAGEN - 28 TAGEN	28 TAGEN - 1 JAHR	UNTER 1 JAHR	1-5	5-10	10-15	15-20	20-25
513	LUNGEN- UND MEDIASTINALABSZESS		10 8 18										
514	STAUNUNG UND HYPOSTASE DER LUNGEN		529 1003 1532							1 1			
512, 515-519	UEBRIGE KRANKHEITEN DER ATMUNGSORGANE		147 104 251	1 1 2	1 1		1 2 1	2 2 4	2 2			1 1	3 3
520-579	IX. KRANKHEITEN DER VERDAUUNGSORGANE		5270 4296 9566	1 1		1 1	8 5 13	10 5 15	3 3 3	4 3 7	3 4 7	2 1 3	13 6 19
520-529	KRANKH. D. MUNDHOEHLE, SPEICHELDRUESEN UND DER KIEFER		8 26 34										
530-537	KRANKH. D. SPEISEROEHRE, DES MAGENS UND DES ZWOLFFFINGERDARMES		750 624 1374				1 1	1 1			1 1		2 1 3
530	KRANKHEITEN DER SPEISEROEHRE		51 23 74										1 1
531	MAGENESCHWUER		340 366 706										
532	ULCUS DUODENI		288 171 459										2 2
533	ULCUS PEPTICUM OHNE ANGABE D. SITZES		17 12 29										
535	GASTRITIS UND DUODENITIS		28 22 50										
534, 536, 537	UEBRIGE KRANKHEITEN DES MAGENS UND DES ZWOLFFFINGERDARMES		26 30 56				1 1	1 1			1 1		
540-543	APPENDIZITIS		84 90 174						1 1	1 1	1 1		
540	AKUTE APPENDIZITIS		76 78 154						1 1	1 1	1 1		
5400	MIT GENERALISIRTER PERITONITIS		50 34 84										
5401	MIT PERITONEALEM ABSZESS		11 32 43						1 1				
5409	OHNE ANGABE EINER PERITONITIS		15 12 27							1 1	1 1		
541, 542	APPENDIZITIS O.N.A. U. SONST. APPENDIZITIS		7 9 16										
543	SONSTIGE KRANKHEITEN DER APPENDIX		1 3 4										
550-553	EINGEWEIDEBRUECHE		101 139 240	1 1				1 1					1 1
550	LEISTENBRUCH		59 24 83										
5500	LEISTENBRUCH MIT GANGRAEN		12 9 21										
5501	LEISTENBRUCH MIT VERSCHLUSS, O. ANGABE EINER GANGRAEN		31 9 40										

URSACHEN

TODESURSACHEN UND GESCHLECHT

SYSTEMATIK)

VON... BIS UNTER... STUNDEN, TAGEN BZW. JAHREN														UNBE- KANNT	M W Z	POS.-NR. DER ICD/9
25-30	30-35	35-40	40-45	45-50	50-55	55-60	60-65	65-70	70-75	75-80	80-85	85-90	90 UND MEHR			
1 1 2					1 1 1	3 1 4			2 2 2	2 1 3	2 2 2		1 1 2			513
1 1 1	2 2 4	2 2 2	3 3 3	1 2 3	10 8 18	19 10 29	15 22 37	28 49 77	46 55 101	92 170 262	149 308 457	115 237 352	46 139 185			514
1 1 2	1 1 1	2 1 3	4 3 7	8 3 11	10 7 17	16 3 19	16 10 26	20 14 34	13 12 25	23 15 38	12 20 32	12 8 20	4 2 6			512, 515-519
67 21 88	169 42 211	256 83 339	250 78 328	446 135 581	716 235 951	671 301 972	642 355 997	476 457 933	322 357 679	453 737 1190	459 815 1274	258 482 740	53 176 229			520-579
						1 1	2 3 5	3 1 4	2 2	6 6	2 4 6	1 6 7	3 3			520-529
9 9	9 3 12	18 4 22	28 1 29	44 10 54	66 16 82	85 31 116	84 34 118	67 62 129	67 48 115	88 120 208	101 153 254	67 101 168	14 39 53			530-537
	3 3	1 1	3 3	11 1 12	5 1 6	4 4	7 2 9	3 3 6	4 2 6	2 1 3	4 5 9	4 4 8	1 2 3			530
2 2	2 1 3	8 8	11 1 12	17 6 23	27 10 37	42 17 59	34 16 50	32 41 73	33 24 57	43 73 116	46 95 141	32 54 86	11 28 39			531
5 5	3 1 4	9 1 10	12 12	13 3 16	28 5 33	33 12 45	37 9 46	24 9 33	22 13 35	39 35 74	37 41 78	23 34 57	1 8 9			532
1 1	1 1					2 1 3	1 3 4	4 1 5	1 2 3	1 1 2	2 2 4	4 2 6				533
1 1	1 1			2 2	4 4	3 3	1 5 6	1 6	4 4	1 5 6	7 3 10	4 6 10	1 1			535
		1 1 2	2 2	1 1	2 2	1 1 2	5 3 8	3 3 6	3 7 10	2 5 7	5 7 12	1 1 1	1 1			534, 536,537
1 1 2	1 1 1	2 1 3	1 2 3	1 1 2	9 2 11	6 4 10	8 7 15	13 16 29	4 8 12	13 15 28	13 17 30	8 11 19	3 3 6			540-543
1 1 2	1 1 1	2 1 3	1 2 3	1 1 2	8 1 9	6 4 10	6 6 12	12 15 27	3 6 9	11 13 24	13 15 28	7 8 15	3 3 6			540
1 1	1 1	2 2	1 1 2	5 1 6	4 3 7	5 3 8	8 3 19	3 6 9	8 6 14	7 1 8	4 2 6	1 1 1	1 1			5400
1 1			1 1	2 2	1 1	1 1	1 1	3 4 7		1 7 8	2 9 11	4 4	1 3 4			5401
		1 1		1 2	1 1	1 1	2 2	1 1		2 2	4 5 9	3 2 5	1 1			5409
					1 1		2 1	1 2	1 3	1 2 3	1 1	1 2 3				541,542
					1 1					1 1	1 1	1 1				543
		2 2	1 1	2 3 5	1 1 2	6 3 9	1 5 6	8 10 18	10 17 27	17 21 38	33 37 70	20 29 49	1 10 11			550-553
				1 1			1 1 2	3 1 4	8 1 9	10 2 12	23 11 34	13 8 21				550
				1 1			1 1	1 2	1 1	2 2	5 4 9	2 3 5				5500
				1 1			1 1	1 1	6 1 7	5 1 6	12 4 16	6 3 9				5501

2.2 STERBEFÄLLE 1990 NACH ALTERSGRUPPEN,
(AUSFÜHRLICHE

POS.-NR. DER ICD/9	TODESURSACHE	M W Z	GESTORBENE INSGESAMT	DAVON IM ALTER									
				UNTER 24 STUNDEN	24 STUNDEN - 7 TAGEN	7 TAGEN - 28 TAGEN	28 TAGEN - 1 JAHR	UNTER 1 JAHR	1-5	5-10	10-15	15-20	20-25
5509	LEISTENBRUCH O. ANGABE VON VERSCHLUSS ODER GANGRAEN		18 6 22										
551	SONST. EINGEWEIDE- BRUECHE MIT GANGRAEN		6 25 31										
552	SONST. EINGEWEIDE- BRUECHE M. EINKLEMMUNG, O. ANG. EINER GANGRAEN		22 53 75										
553	SONST. EINGEWEIDEBRUE- CHE O. ANG. EINER EIN- KLEMMUNG ODER GANGRAEN		14 37 51	1 1				1 1					1 1
555-558	NICHTINFECTIOSE ENTERITIS UND KOLITIS		183 359 542				2 1 3	2 1 3		1 1	1 1	1 1	
555,556	REGIONALE ENTERITIS UND IDIOPATHISCHE PROKTOKOLITIS		23 33 56										
557	VASKULAERE INSUFFIZIENZ DES DARMES		139 285 424				1 1	1 1					
558	SONST. NICHTINFECTIOSE GASTROENTERITIS UND KOLITIS		21 41 62				2 2	2 2		1 1	1 1	1 1	
560-569	SONST. KRANKHEITEN DES DARMES UND BAUCHFELLS		390 640 1030			1 1	4 1 5	5 1 6		3 2 5	1 1 1		1 1 2
560	DARMVERSCHLUSS O. ANG. EINES EINGEWEIDE- BRUCHS		179 318 497			1 1	4 4	5 5		2 2 4	1 1 1		1 1 2
5601	PARALYTISCHER ILEUS		29 52 81										
5602	VOLVULUS		8 6 14				1 1	1 1					1 1
5600, 5603-.9	SONST. ARTEN VON DARM- VERSCHLUSS, U. DARMVER- SCHLUSS N.N.BEZ.		142 260 402			1 1	3 3	4 4		2 2 4	1 1 1		1 1 1
562	DARMDIVERTIKEL		51 95 146										
567	PERITONITIS		123 160 283							1 1			
564-566, 568,569	UEBRIGE KRANKHEITEN DES DARMES UND DES BAUCHFELLS		37 67 104				1 1	1 1					
570-579	SONST. KRANKHEITEN DER VERDAUUNGSORGANE		3754 2418 6172				2 2 4	2 2 4	2 2		3 3	1 1 2	10 3 13
570	AKUTE UND SUBAKUTE GELBE LEBERATROPHIE		19 17 36				1 1	1 1			1 1		2 2
571	CHRONISCHE LEBER- KRANKHEIT UND -ZIRRHOSE		2606 1197 3803						2 2		1 1	1 2	5 5
5712	ALKOHOLISCHE LEBER- ZIRRHOSE		1671 531 2202										2 2
5715	LEBERZIRRHOSE OHNE ANGABE VON ALKOHOL		418 410 828									1 1	
5710, .1, .3, .4, 5716-.9	SONST. U.N.N.BEZ. CHRON. KRANKHEITEN D. LEBER		517 256 773						2 2		1 1	1 1	3 3
572	LEBERABSZESS U. FOLGEN VON CHRONISCHER LEBERKRANKHEIT		134 98 232				1 1 2	1 1 2					

SYSTEMATIK)

VON... BIS UNTER... STUNDEN, TAGEN BZW. JAHREN														UNBE- KANNT	M W Z	POS.-NR. DER ICD/9
25-30	30-35	35-40	40-45	45-50	50-55	55-60	60-65	65-70	70-75	75-80	80-85	85-90	90 UND MEHR			
								1	1	3	6	5			5509	
								1	1	1	3	2				
					1					4	9	7			551	
		1		1		1	2	3	3	1	3	3	2			
		1			2	1	2	1	2	5	6	6			552	
		1			2	1	3	2	9	8	14	13	3			
			1			1	4			1	1	1	1		553	
			1	1	1	1	1	5	6	5	8	5	5			
4		2	3	5	8	8	24	25	18	29	27	19	6		555-558	
4	2	4	4	5	5	4	16	30	32	85	101	52	18			
	2	6	7	10	13	12	40	55	50	114	128	71	24			
3		1		1	4	3	6	1	2			2			555,556	
3	1	2	2	3	4	1	2	7	3	4	5	3				
		3		4	4	4	8	8	5			5				
1		1	3	4	4	5	18	20	12	28	23	16			557	
		2	1	2	3	2	10	16	27	74	87	45	15			
1		3	4	6	7	7	28	36	39	102	110	61	19			
								4	4	1	4	1	2		558	
	1		1		2	1	4	7	2	7	9	4	3			
	1		1		2	1	4	11	6	8	13	5	5			
6	3	5	7	11	29	37	48	35	35	55	66	39	5		560-569	
2	1	3	4	3	14	19	32	69	58	133	175	91	31			
8	4	8	11	14	43	56	80	104	93	188	241	130	36			
2	2	4	1	2	14	11	20	19	16	25	28	24	3		560	
	1		2	2	4	9	11	30	25	66	93	53	18			
2	3	4	3	4	18	20	31	49	41	91	121	77	21			
1	2	2	1		4	1	2	2	1	5	3	5			5601	
	1				5	2	4	2	2	7	13	13				
1	3	2	1	1	1	3	6	4	3	12	16	18	6			
															5602	
					1		1	2	1	2	1	1				
					1		1	1	1	1	2	1				
1		2		2	9	10	18	15	15	18	24	19	3		5600,	
				1	3	7	6	27	22	58	79	39	12		5603-9	
1		2	2	3	12	17	24	42	37	76	103	58	15			
	1		2	1	1	5	9	5	8	8	5	4	2		562	
			2	2	2	4	9	7	26	21	8	8	2			
	1		4	1	3	9	18	19	15	34	26	12	4			
4			2	6	10	15	15	9	10	17	25	9			567	
2				1	6	4	11	16	18	30	42	23	5			
6			2	7	16	19	26	25	28	47	67	32	5			
			2												564-566,	
			1	2	4	6	4	2	1	5	8	2			568,569	
			1	2	2	2	1	9	8	11	19	7	6			
			2	2	6	8	5	11	9	16	27	9	6			
47	156	229	210	383	603	529	475	325	188	251	217	104	24		570-579	
18	36	69	67	113	197	239	258	269	192	357	328	192	72			
65	192	298	277	496	800	768	733	594	380	608	545	296	96			
			2	2	3	1	4	1	1	1	2				570	
	1	1	1		2	5			1	1	2	1				
	1	1	3	2	5	6	4	1	2	2	4	1				
29	96	169	155	300	478	433	373	227	106	115	77	37	5		571	
12	31	50	54	97	141	176	166	157	71	107	82	42	7			
41	127	219	209	397	619	609	539	384	177	222	159	79	12			
22	64	127	121	220	348	307	233	122	46	35	17	7			5712	
8	27	33	37	67	92	115	78	39	14	12	7	2				
30	91	160	158	287	440	422	311	161	60	47	24	9				
1	5	5	8	19	42	46	75	62	40	56	37	20	2		5715	
2		2	2	14	26	33	47	85	41	76	52	26	3			
3	5	7	10	33	68	79	122	147	81	132	89	46	5			
6	27	37	26	61	88	80	65	43	20	24	23	10	3		5710,.1,	
2	4	15	15	16	23	28	41	33	16	19	23	14	4		.3,.4,	
8	31	52	41	77	111	108	106	76	36	43	46	24	7		5716-9	
5	3	11	9	15	14	23	16	18	10	4	4	1			572	
2		1	3	6	10	14	14	10	10	12	12	2				
7	3	12	12	21	24	37	30	28	20	16	16	3	1			

2.2 STERBEFÄLLE 1990 NACH ALTERSGRUPPEN,

(AUSFÜHRLICHE

POS.-NR. DER ICD/9	TODESURSACHE	M W Z	GESTORBENE INSGESAMT	DAVON IM ALTER									
				UNTER 24 STUNDEN	24 STUNDEN - 7 TAGEN	7 TAGEN - 28 TAGEN	28 TAGEN - 1 JAHR	UNTER 1 JAHR	1-5	5-10	10-15	15-20	20-25
573	SONST. AFFEKTIONEN DER LEBER		13 11 24										
574	CHOLELITHIASIS		242 483 725										
575	SONST. AFFEKTIONEN DER GALLENBLASE		73 119 192										
5750,.1	CHOLEZYSTITIS OHNE ANGABE VON STEINEN		36 54 90										
5752-,.9	UEBRIGE KRANKHEITEN DER GALLENBLASE		37 65 102										
576	SONST. AFFEKTIONEN DES GALLENSYSTEMS		39 48 87									1 1	
5761	CHOLANGITIS		18 21 39										
5760, 5762-,.9	UEBRIGE AFFEKTIONEN DES GALLENSYSTEMS		21 27 48									1 1	
577	KRANKHEITEN DER BAUCHSPEICHELDRÜSE		473 269 742										2 2 4
578	MAGEN-DARM-BLUTUNG		151 175 326					1 1	1 1				1 1
579	INTESTINALE MALABSORPTION		4 1 5										1 1
580-629	X. KRANKHEITEN DER HARN- UND GESCHLECHTS- ORGANE		1425 1379 2798						3 1 4		1 1 1	1 1 1	5 2 7
580-589	NEPHRITIS, NEPHROTIS- SCHES SYNDROM UND NEPHROSE		533 547 1080						3 1 4	1 1 1	1 1 1	1 1 1	5 2 7
580	AKUTE GLOMERULO- NEPHRITIS		4 2 6										
581	NEPHROTISCHES SYNDROM		13 21 34						1 1		1 1		
582	CHRONISCHE GLOMERULONEPHRITIS		85 50 135									1 1	3 1 4
583	NEPHRITIS U. NEPHRO- PATHIE, O. ANGABE, OB AKUT ODER CHRONISCH		26 47 73						1 1				
584-586	NIERENVERSAGEN AKUT, CHRON. U. O. N. A.		391 398 779						1 1 2		1 1		2 1 3
587	N. N. BEZ. SCHRUMPFNIERE		16 14 30										
588, 589	UEBRIGE KRANKHEITEN DER NIERE		8 15 23										
590-599	SONST. KRANKHEITEN DER HARNORGANE		518 774 1292										
590	INFEKTIOSE NIERENKRANKHEITEN		349 566 915										
5900	CHRON. PYELONEPHRITIS UND CHRON. PYONEPHROSE		217 355 572										

URSACHEN

TODESURSACHEN UND GESCHLECHT

SYSTEMATIK)

VON... BIS UNTER... STUNDEN, TAGEN BZW. JAHREN														UNBE- KANNT	M W Z	POS.-NR. DER ICD/9
25-30	30-35	35-40	40-45	45-50	50-55	55-60	60-65	65-70	70-75	75-80	80-85	85-90	90 UND MEHR			
	1				3		2	1	1	2		1	2			573
1 1	1				1 4	1 1	1 3	1 2	1 2	3 5	1 1	1 2	2			
	1	4	1	4	16	13	22	26	23	53	54	21	4			574
1 1	1 2	2 6	4 5	2 6	17 33	18 31	36 58	44 70	42 65	116 169	108 162	68 89	24 28			
		1	1	2	7	1	6	8	3	18	15	12	1			575
		1	1	2	1 8	2 3	3 9	10 18	12 15	21 39	27 42	26 38	15 16			
				1	4		5	3	2	6	6	8	1			5750,.1
				1	4	2	1 6	4 7	4 6	13 19	12 18	10 18	8 9			
		1	1	1	3	1	1	5	1	12	9	4				5752-.9
		1	1	1	1 4	1	2 3	6 11	8 9	8 20	15 24	16 20	7 7			
				1	2	4	2	2	6	6	13	2	1			576
				1	1 3	1 5	4 6	3 5	7 13	8 14	13 26	6 8	3 4			
				1	1	3		1	2	4	6		1			5761
				1	1 2	3	4 4	1 2	4 6	3 7	3 9	3 3	1 2			
				1	1	1	2	1	4	2	7	2				5760, 5762-.9
				1	1	1	2	2	3	3 7	5 7	10 17	3 5	2 2		
13 2 15	52 3 55	38 13 51	36 4 40	50 5 55	64 23 87	47 16 63	36 26 62	33 40 73	27 27 54	37 52 89	26 34 60	10 19 29	2 3 5			577
	3	7	7	8	16	5	14	9	11	15	26	20	9			578
	3	8	7	10	17	11	22	12	32	52	49 75	27 47	19 28			
				1		2										579
				1		2		1								
12 7 19	14 9 23	16 14 30	24 13 37	28 27 55	76 46 122	87 81 168	98 131 229	146 177 323	122 158 280	255 312 567	284 249 533	196 113 309	58 31 89			580-629
10 3 13	13 4 17	12 5 17	21 3 24	19 16 35	44 24 68	48 43 91	58 54 112	65 69 134	39 58 97	66 127 193	72 84 156	47 41 88	10 11 21			580-589
	1				1			1				1				580
	1				1			1	1		1	1				
					2	1	3	5			1	2	1			581
				2	2	2	3 6	1 6	2	5	1 2	4 6	1			
1	3	5	6	8	13	8	10	9	5	8	4		1			582
1	5	6	6	13	17	12	15	17	7	20	7	3	1			
		1	1		3	2	3	7	1	4	3					583
1		1	1	1	4	5	6	7	5	10	4	2	1			
1		1	2	1	7	7	9	14	6	14	7	2	1			
9 2 11	9 2 11	4 4 8	13 2 15	11 8 19	25 12 37	34 31 65	42 37 79	42 49 91	32 45 77	51 96 147	60 70 130	38 30 68	8 7 15			584-586
		2			1	3			1	1	3	4	1			587
		2			1	1	3	1	1	1	3	2	2			
					4	4	3	1	2	2	6	6	3			
			1		1			1			1					588,589
			1	2	2	1		3	2	3	2	2				
1 4 5	1 3 4	4 5 9	2 6 8	9 9 18	30 20 50	32 34 66	31 73 104	56 105 161	46 98 144	111 176 287	108 155 263	69 66 135	18 20 38			590-599
1 3 4	1 2 3	3 4 7	6 3 3	22 14 12	22 36	22 50	16 55 71	34 69 103	30 74 104	76 130 206	78 116 194	49 49 98	11 13 24			590
3 3	1 2 3	3 1 4	4 2 2	4 4 8	13 10 23	13 17 30	10 39 49	19 41 60	23 39 62	47 83 130	51 77 128	30 29 59	3 8 11			5900

2.2 STERBEFÄLLE 1990 NACH ALTERSGRUPPEN,

(AUSFÜHRLICHE

POS.-NR. DER ICD/9	TODESURSACHE	M W Z	GESTORBENE INSGESAMT	DAVON IM ALTER											
				UNTER 24 STUNDEN	24 STUNDEN - 7 TAGEN	7 TAGEN - 28 TAGEN	28 TAGEN - 1 JAHR	UNTER 1 JAHR	1-5	5-10	10-15	15-20	20-25		
5901	AKUTE PYELONEPHRITIS UND AKUTE PYONEPHROSE		58 100 158												
5902	NIERENABSZESS UND PERINEPHRITISCHER ABSZESS		11 22 33												
5903-9	UEBRIGE INFEKTIÖSE NIERENKRANKHEITEN		63 89 152												
591	HYDRONEPHROSE		15 18 33												
592,594	NIEREN- U.HARNLEITER- STEINE U.STEINE IN DEN UNTEREN HARNORGANEN		77 100 177												
595	HARNBLASENENTZÜNDUNG		21 22 43												
593, 596-599	UEBRIGE KRANKHEITEN DER HARNORGANE		56 88 124												
600-608	KRANKHEITEN D.MÄNN- LICHEN GESCHLECHTS- ORGANE		372 372												
600	PROSTATAHYPERPLASIE		313 313												
601	ENTZÜNDLICHE KRANKHEITEN DER PROSTATA		27 27												
602	SONST.AFFEKTIONEN DER PROSTATA		8 8												
603-608	UEBRIGE KRANKHEITEN DER MÄNNLICHEN GESCHLECHTSORGANE		24 24												
610-629	KRANKHEITEN DER BRUST- DRÜSE U.D.WEIBLICHEN GESCHLECHTSORGANE		2 52 54												
610-611	KRANKHEITEN DER BRUSTDRÜSE		2 7 9												
614-616	ENTZÜENDL.KRANKHEITEN DER WEIBLICHEN BECKEN- ORGANE		17 17												
617-629	SONST. AFFEKTIONEN DER WEIBLICHEN GESCHLECHTSORGANE		28 28												
630-676	XI.KOMPLIKATIONEN D. SCHWANGERSCHAFT B.ENT- BINDUNG U.I.WOCHENBETT		29 29										1 1	10 10	
630-639	SCHWANGERSCHAFT MIT NACHFOLGENDER FEHL- GEBURT		4 4											1 1	
634	ABORTUS SPONTANEUS		1 1											1 1	
635	LEGALE SCHWANGER- SCHAFTSUNTERBRECHUNG		1 1												
637	N.N.BEZ. FEHLGEBURT		2 2												
640-648	KOMPLIKAT.,D.HAUPTS.IM ZUSAMMENH. MIT DER SCHWANGERSCHAFT AUFTR.		7 7											4 4	
642	HYPERTONIE ALS KOMPLI- KAT.D.SCHWANGERSCH.,D. ENTB.ODER I.WOCHENBETT		4 4											3 3	

URSACHEN

TODESURSACHEN UND GESCHLECHT
SYSTEMATIK)

VON... BIS UNTER... STUNDEN, TAGEN BZW. JAHREN														UNBE- KANNT	M W Z	POS.-NR. DER ICD/9
25-30	30-35	35-40	40-45	45-50	50-55	55-60	60-65	65-70	70-75	75-80	80-85	85-90	90 UND MEHR			
1					5	3	3	10	3	15	12	5	1			5901
1		1		1	2	7	12	14	13	19	21	8	2			
		1		1	7	10	15	24	16	34	33	13	3			
			1	1	1	2	1	1	2	1	2	2	1			5902
			1	1	1	1	3	1	6	5	2	4	1			
					2	3	4	3	5	13	13	12	6			5903--9
		2		2	2	3	3	13	16	23	16	8	3			
		2		2	5	7	6	18	18	36	29	20	9			
	1		1	1	1	1	1	4	1	2	4	2				591
	1		1	1	2	1	2	3	7	4	2	3				
			1	1	5	3	7	11	9	20	11	7	2			592,594
		1	2	2	3	1	8	18	16	22	18	7	2			
		1	3	3	8	4	15	29	25	42	29	14	4			
				1			1		3	7	5	2	2			595
				1	1		1	5	3	5	5	1	1			
							2	5	6	12	10	3	3			
1		1	1	1	2	7	6	7	3	6	10	9	3			593,
1		1	1	1	1	4	8	10	5	15	14	6	4			596-599
					3	11	14	17	8	21	24	15	7			
1			1		2	7	9	25	37	77	103	80	30			600-608
1			1		2	7	9	25	37	77	103	80	30			
1						4	7	17	30	70	93	68	23			600
1						4	7	17	30	70	93	68	23			
			1			2	2	1	2	4	4	8	3			601
			1			2	2	1	2	4	4	8	3			
								1	1	1	2	2	1			602
								1	1	1	2	2	1			
					2	1		6	4	2	4	2	3			603-608
					2	1		6	4	2	4	2	3			
	2	4	4	2	2	4	4	3	2	1	1	6				610-629
	2	4	4	2	2	4	4	3	2	9	10	6				
			1			1			1	1	3					610-611
			1			1			1	2	4					
	1	2	2	1	2	1	2			4	1	1				614-616
	1	2	2	1	2	1	2			4	1	1				
	1	2	1	1		2	2	3	1	4	6	5				617-629
	1	2	1	1		2	2	3	1	4	6	5				
9	7	1	1													630-676
9	7	1	1													
1	2															630-639
1	2															
																634
																635
1																
1																
	2															637
	2															
1	1	1														640-648
1	1	1														
			1													642
			1													

2.2 STERBEFÄLLE 1990 NACH ALTERSGRUPPEN,

(AUSFÜHRLICHE

POS.-NR. DER ICD/9	TODESURSACHE	M W Z	GESTORBENE INSGESAMT	DAVON IM ALTER									
				UNTER 24 STUNDEN	24 STUNDEN - 7 TAGEN	7 TAGEN - 28 TAGEN	28 TAGEN - 1 JAHR	UNTER 1 JAHR	1-5	5-10	10-15	15-20	20-25
6424-.7	PRAEKLAMPSIE UND EKLAMPSIE		3 3										3 3
6420-.3, 6429	UEBRIGE KOMPLIKATIONEN DURCH HYPERTONIE		1 1										
646	SONST. SCHWANGERSCHAFTS KOMPLIKATIONEN, ANDERW. NICHT KLASSIFIZIERT		2 2										1 1
6460-.1, 6463-.5, 6467-.9	UEBR. SCHWANGERSCHAFTS- KOMPLIKATIONEN, ANDERW. NICHT KLASSIFIZIERT		2 2										1 1
643-645, 647,648	SONST. KOMPLIKAT. WAEHR. D. SCHWANGERSCH., ENTB. UND IM WOCHENBETT		1 1										
651-659	AND. INDIKAT. Z. BEHANDL. WAEHR. D. SCHWANGERSCH. BEI WEHEN U. ENTBINDUNG		2 2										1 1
651, 655-659	UEBR. INDIKAT. Z. BEHANDL. WAEHR. D. SCHWANGERSCH., BEI WEHEN U. ENTBINDUNG		2 2										1 1
660-669	KOMPLIKAT., D. HAUPTS. IM VERLAUF DER WEHEN UND D. ENTBINDUNG AUFTRETEN		6 6										1 1
670-676	KOMPLIKATIONEN IM WOCHENBETT		10 10									1 1	3 3
670	PUERPERALFIEBER		2 2										1 1
673	LUNGENEMBOLIE IM ENTBINDUNGSZEITRAUM		7 7									1 1	2 2
672, 674-676	UEBR. KOMPLIKATIONEN IM WOCHENBETT		1 1										
680-709	XII. KRANKHEITEN DER HAUT UND DES UNTER- HAUTZELLGEWEBES		103 248 351				1 1	1 1			1 1		
680-686	INFEKTIONEN DER HAUT UND DES UNTERHAUT- ZELLGEWEBES		42 55 97										
680	KARBUNKEL UND FURUNKEL		4 6 10										
681,682	PHLEGMONE UND ABSZESS		38 47 85										
683-686	UEBR. INFEKTIONEN DER HAUT UND DES UNTER- HAUTZELLGEWEBES		2 2										
690-698	SONST. ENTZUENDLICHE KRANKHEITEN DER HAUT U. D. UNTERHAUTZELLGEW.		12 18 30				1 1	1 1					
700-709	SONST. KRANKHEITEN DER HAUT UND DES UNTER- HAUTZELLGEWEBES		49 175 224								1 1		
710-739	XIII. KRANKHEITEN DES SKELETTS, DER MUSKELN U. D. BINDEGEWEBES		192 451 643				1 1	1 1			2 2	2 3	3 3
710-719	ARTHROPATHIEN UND VERWANDTE AFFEKTIONEN		102 304 406									1 1	1 1
714	PRIMAER-CHRON. POLYAR- THRITIS U. SONST. ENT- ZUENDL. POLYARTHROPATH.		39 158 197										
710-712, 715-719	UEBR. ARTHROPATHIEN U. VERWANDTE AFFEKTIONEN		63 146 209									1 1	1 1

URSACHEN

TODESURSACHEN UND GESCHLECHT
SYSTEMATIK)

VON... BIS UNTER... STUNDEN, TAGEN BZW. JAHREN														UNBE- KANNT	M W Z	POS.-NR. DER ICD/9
25-30	30-35	35-40	40-45	45-50	50-55	55-60	60-65	65-70	70-75	75-80	80-85	85-90	90 UND MEHR			
																6424-.7
		1 1														6420-.3, 6429
	1 1															646
	1 1															6460, .1, 6463-.5, 6467-.9
1 1																643-645, 647,648
1 1																651-659
1 1																651, 655-659
3 3	2 2															660-669
3 3	2 2		1 1													670-676
1 1																670
2 2	1 1		1 1													673
	1 1															672, 674-676
1 1 2	2 2	2 2	1 1	3 6	7 9 16	9 10 19	10 15 25	17 15 32	9 25 34	15 36 51	18 62 80	8 43 51	2 26 28			680-709
		1 1		2 1 3	4 4 8	4 5 9	8 7 15	9 9 12	3 6 9	7 6 13	2 12 14	2 6 8	1 4 5			680-686
								2 2		1 1 1	1 1 2	1 1 1	1 1 2			680
		1 1		2 1 3	4 4 8	4 4 8	8 7 15	7 3 10	3 4 7	7 5 12	1 10 11	2 5 7	3 3			681,682
						1 1					1 1					683-686
1 1	1 1		1 1	1 1	1 2	1 1	2 2	1 1	1 2	1 2	2 5 7	3 3 6				690-698
1 1	1 1	1 1		1 2	2 4 6	4 5 9	2 6 8	8 11 19	5 17 22	7 28 35	14 45 59	3 34 37	1 22 23			700-709
7 7	5 5	3 7	2 4	6 12	11 16 27	18 22 40	24 43 67	24 40 64	15 58 73	31 82 113	30 82 112	18 56 74	4 25 29			710-739
6 6	2 2	3 5	2 3	3 7	6 11 17	11 15 26	7 31 38	12 26 38	10 44 54	15 51 66	16 59 75	13 37 50	3 14 17			710-719
1 1	1 1	2 1 3	1 1	1 2	1 6 7	5 8 13	3 18 21	6 13 19	4 29 33	7 32 39	4 23 27	4 21 25	1 4 5			714
5 5	1 1	1 2	1 2	2 3 5	5 5 10	6 7 13	4 13 17	6 13 19	6 15 21	8 19 27	12 36 48	9 16 25	2 10 12			710-712, 715-719

2.2 STERBEFÄLLE 1990 NACH ALTERSGRUPPEN,
(AUSFÜHRLICHE

POS.-NR. DER ICD/9	TODESURSACHE	M W Z	GESTORBENE INSGESAMT	DAVON IM ALTER									
				UNTER 24 STUNDEN	24 STUNDEN - 7 TAGEN	7 TAGEN - 28 TAGEN	28 TAGEN - 1 JAHR	UNTER 1 JAHR	1-5	5-10	10-15	15-20	20-25
720-724	DORSOPATHIEN		33 23 56										
720,721	ANKYLOSIER. SPONDYLIT., SONST. ENTZÜNDL. SPONDY- LOPATHIEN, SPONDYLOSIS.		19 11 30										
722-724	UEBR. DORSOPATHIEN		14 12 26										
725-729	RHEUMATISMUS, AUSGEN. DES RUECKENS		13 32 45				1 1	1 1			1 1	2 2	1 1
730-739	OSTEOPATHIEN, CHONDRO- PATHIEN, ERWORB. DEFORM. D. MUSKELSKELETTSYSTEMS		44 92 136								1 1		1 1
730	OSTEOMYELITIS, PERIOSTI- TIS U. SONST. INFECTIO- NEN M. KNOCHENBETEILIG.		19 16 35										1 1 1
7300-.3	OSTEOMYELITIS UND PERIOSTITIS		19 14 33										1 1
7309	N.N.BEZ. INFektion DER KNOCHEN		2 2										
731-739	UEBR. OSTEOPATH. CHON- DROPATH. U. SONST. AFFEKT D. KNOCHEN U. KNORPEL		25 76 101								1 1		
740-759	XIV. KONGENITALE ANOMALIEN		318 275 593	24 17 41	60 36 96	29 31 60	88 64 152	201 148 349	23 31 54	13 9 22	4 8 12	8 4 12	5 2 7
740	ANENZEPHALUS UND GLEICHARTIGE ANOMALIEN		1 1 2						1 1				
741	SPINA BIFIDA		7 20 27	1 2 3	3 3	3 6	2 5 7	6 13 19	2 2	2 2	1 1	1 1	
742	SONST. KONGENITALE ANOMALIEN DES NERVENSYSTEMS		18 22 40	1 1 1	5 1 6	1 1	1 6 7	6 9 15	2 3 5	4 2 6	1 1 1	3 2 5	1 1
7423	HYDROZEPHALUS CONGENITUS		7 11 18		1 1	1 1	1 2 2	1 3 4	1 3 4	3 1 4	1 1	2 2	1 1
7420-.2, 7424-.9	UEBR. KONGENITALE ANOMALIEN DES NERVEN- SYSTEMS		11 11 22	1 1 1	4 1 5		1 4 5	5 6 11	1 1 1	1 1 2		1 2 3	
743,744	KONGENITALE ANOMALIEN DES AUGES, OHRES, GESICHTES UND HALSES		2 2				1 1	1 1					
745	KONGENITALE ANOMALIEN D. BULBUS CORDI SOWIE KARDIALE SEPTUMDEFEKTE		61 63 124	1 1	7 6 13	5 6 11	23 18 41	36 30 66	9 11 20	2 1 3	1 2	1 1	1 1
7451	TRANSPOSITION DER GROSSEN GEFÄSSE		18 11 29		3 4 7	3 1 3	6 1 7	12 5 17	3 2 5	1 1	2 2	1 1	1 1
7452	FALLOT' TETRALOGIE		8 13 21				1 1 2	1 1 2	3 3 6	1 1			
7454	VENTRIKELSEPTUM- DEFEKT		14 18 32		1 1	1 2	4 8 12	5 10 15	3 3 6	1 1			
7455	VORHOFSEPTUMDEFEKT VOM SEKUNDUMTYP		7 5 12		1 1	1 1	4 4 4	5 1 6					
7450,.3, 7456-.9	UEBR. KONGENITALE ANO- MALIEN D. BULBUS CORDI U. D. KARDIALEN SEPTUMS		14 16 30	1 1	4 4	5 5	8 8 16	13 13 26	3 3				
746	SONST. KONGENITALE HERZANOMALIEN		77 42 119	4 4	22 15 37	9 6 15	25 8 33	60 29 89	2 5 7	3 1 4	3 2 5	1 1	1 1

TODESURSACHEN UND GESCHLECHT
SYSTEMATIK)

- 55 -

2.2 STERBEFÄLLE 1990 NACH ALTERSGRUPPEN,
(AUSFÜHRLICHE)

POS.-NR. DER ICD/9	TODESURSACHE	M W Z	GESTORBENE INSGESAMT	DAVON IM ALTER									
				UNTER 24 STUNDEN	24 STUNDEN - 7 TAGEN	7 TAGEN - 28 TAGEN	28 TAGEN - 1 JAHR	UNTER 1 JAHR	1-5	5-10	10-15	15-20	20-25
7460-.6	KONGENITALE ANOMALIEN DER HERZKLAPPEN		20 14 34	2 1 2	4 1 5	2 2 2	8 6 14	14 9 23	1 2 3	1 1 1	2 2 2		
7467-.9	UEBR.KONGENITALE ANOMALIEN DES HERZENS		57 28 85	2 1 2	18 14 32	9 4 13	17 2 19	46 20 66	1 3 4	2 1 3	1 2 3	1 1 1	1 1 1
747	SONST.KONGENITALE ANOMALIEN DES KREIS- LAUFSYSTEMS		24 26 50	1 1 2	8 5 13	3 4 7	4 6 10	16 16 32	2 4 6	2 1 3	2 1 1		1 1 1
748	KONGENITALE ANOMALIEN DER ATMUNGSORGANE		7 3 10	1 1 1	2 1 3		5 1 6	7 3 10					
749	GAUMEN- UND LIPPENSAPLIE		1 1 2			1 1 1	1 1 1	1 1 2					
750,751	SONST.KONGENITALE ANOMALIEN DER VERDAUUNGSORGANE		25 18 43	1 1 1	2 1 3	3 1 4	10 6 16	15 9 24	2 2 2				1 1 1
752,753	KONGENITALE ANOMALIEN DER GESCHLECHTS- UND HARNORGANE		24 24 48	2 1 3	2 1 3	3 2 3	1 2 3	8 4 12					
754-756	KONGENITALE ANOMALIEN D.GLIEDMASSEN U.DES MUSKELSKELETTSYSTEMS		29 18 47	9 5 14	9 2 11	2 2 2	4 2 6	22 11 33	1 1 1		1 1 1	1 1 2	2 2 2
757	KONGENITALE ANOMALIEN DES INTEGUMENTUM		2 2						1 1				
758	CHROMOSOMENANOMALIEN		22 22 44	1 4 5		1 3 4	9 4 13	11 11 22	3 4 7	2 2 4			
759	SONST.UND N.N.BEZ. KONGENITALE ANOMALIEN		20 13 33	5 1 6	3 1 4	2 4 6	3 5 8	13 11 24	1 1 2		1 1 1	2 2 2	
760-779	XV.BEST.AFFEKTIONEN D.IHREN URSPRUNG I.DER PERINATALZEIT HABEN		417 286 703	90 71 161	151 96 247	79 49 128	60 51 111	380 267 647	5 5 5	2 2 4	5 1 6	1 1 1	1 1 1
760	SCHÄDIGUNG DES FETUS OD.NEUGEBORENEN DURCH KRANKH.D.MUTTER,DIE...		5 5 10	2 3 5	3 2 5			5 5 10					
761	SCHÄDIG.D.FETUS ODER NEUGEBORENEN DURCH SCHWANGERSCHAFTSKOMPL.		16 16 32	5 5 10	4 8 12	4 3 7	3 3 3	16 16 32					
7611	VORZEITIGER BLASENSPRUNG		4 7 11	3 2 5	1 5 6			4 7 11					
7615	MEHRLINGS- SCHWANGERSCHAFT		4 3 7	2 2 2	1 1 1	1 1 2	2 2 2	4 3 7					
7610, 7612-.4, 7617-.9	UEBR.SCHÄDIG.D.FETUS OD.NEUGEBOR.DURCH SCHWANGERSCHAFTSKOMPL.		8 6 14	2 1 3	2 3 5	3 2 5	1 2 1	8 6 14					
762	SCHÄDIGUNG DES FETUS OD.NEUGEBORENEN DURCH KOMPL.D.PLAZENTA ...		35 25 60	7 9 16	20 10 30	6 5 11	2 1 3	35 25 60					
7621	SONST.FORMEN D.PLAZEN- TALOESUNG UND -BLUTUNG		11 9 20	1 2 3	6 5 11	3 2 5	1 1 1	11 9 20					
7622,.3	SONST.U.N.N.BEZ.U.MOR- PHOLOG.U.FUNKTIONELLE ANOMAL.D.PLAZENTA,....		7 8 15	5 5 5	5 2 7	1 1 1	1 1 2	7 8 15					
7624-.6	NABELSCHNURVORFALL UND SONST.VERÄNDERUNGEN D.NABELSCHNUR		5 3 8	1 2 3	2 2 2	2 1 3		5 3 8					
7627-.9	CHORION-AMNIONITIS UND SONST.U.N.N.BEZ.VERÄEN DER.V.CHORION U.AMNION		7 2 9	2 2 2	5 1 6	1 1 1		7 2 9					
763	SCHÄD.D.FETUS OD.NEU- GEB.DURCH SONST.KOMPL. BEI WEHEN U.ENTBINDUNG		36 26 62	11 7 18	13 11 24	8 4 12	4 4 8	36 26 62					

URSACHEN

TODESURSACHEN UND GESCHLECHT
SYSTEMATIK)

VON... BIS UNTER... STUNDEN, TAGEN BZW. JAHREN														UNBE- KANNT	M W Z	POS.-NR. DER ICD/9
25-30	30-35	35-40	40-45	45-50	50-55	55-60	60-65	65-70	70-75	75-80	80-85	85-90	90 UND MEHR			
	1	1														7460-.6
1	1	1	1							1						
					2		1	1						1		7467-.9
	1				2		1	2						1		
			1	1				1								747
		2	2	1	2			1				1				
																748
																749
1						1		1	1	1	2					750,751
1	1					1	1	1	1	1	3	3				
	1					3	3	6	2		1					752,753
	1			1	1	1	1	6	5	3	2		1			
	2	1			4	4		12	7	3	3		1			
	1							1								754-756
	3	1		1	1			1					1			
										1						757
										1						
1	1	1		1	1	1										758
1	1			2	2											
2	1	1		3	3	1										
	1					1			1							759
	1					1			1							
2	2		5	3	2		1	3	1	2	2					760-779
2	2		5	3	2		1	5	2	5	7	2	1			
																760
																761
																7611
																7615
																7610, 7612-.4, 7617-.9
																762
																7621
																7622,.3
																7624-.6
																7627-.9
																763

2.2 STERBEFÄLLE 1990 NACH ALTERSGRUPPEN,
(AUSFÜHRLICHE

POS.-NR. DER ICD/9	TODESURSACHE	M W Z	GESTORBENE INSGESAMT	DAVON IM ALTER									
				UNTER 24 STUNDEN	24 STUNDEN - 7 TAGEN	7 TAGEN - 28 TAGEN	28 TAGEN - 1 JAHR	UNTER 1 JAHR	1-5	5-10	10-15	15-20	20-25
764	VERZÖGERTES FETALES WACHSTUM UND FETALE MANGELERNAHRUNG		5 5 10		1 1 1	3 1 4	2 2 4						
765	AFFEKT.DURCH VERKÜRZ- TE SCHWANGERSCH.-DAUER U.N.N.BEZ.UNTERGEWICHT		84 56 140	25 13 38	37 25 62	17 13 30	5 4 9	84 55 139					
7650	EXTREME UNREIFE		4 6 10	3 3 3	3 3 3	1 2 3	1 1 1	4 6 10					
7651	SONST. FRÜHGEBURTEN		80 50 130	22 13 35	37 22 59	16 11 27	5 3 8	80 49 129					
767	GEBURTSTRAUMA		3 4 7		1 3 1	1 1 1		2 4 6				1	
7670	SUBDURALE ODER ZEREBRALE HAEMORRHAGIE		3 3 6		1 2 1	1 1 1		2 3 5				1 1	
7671-.3, 7675-.9	SONST.U.N.N.BEZ. GEBURTSSCHÄDIGUNGEN UND -TRAUMEN		1 1	1 1				1 1					
768	ASPHYXIA FETALIS ET NEONATORUM		31 10 41	12 5 17	10 2 12	4 1 5	1 1 2	27 9 36	1	1			1
7680-.4	FETALDOD DURCH ASPHYXIE,U.FETALER DISTRESS		4 4	1 1	1 1	2 2		4 4					
7685-.9	ASPHYXIA NEONATORUM BEIM LEBENDGEBORENEN		27 10 37	11 5 16	9 2 11	2 1 3	1 1 2	23 9 32	1	1			1
769	RESPIRATORY-DISTRESS- SYNDROM		43 28 71	16 12 28	21 8 29	6 6 12		43 28 71					
770	SONST.RESPIRATORISCHE AFFEKTIONEN DES FETUS ODER NEUGEBORENEN		21 11 32	5 4 9	7 5 12	5 1 6	4 1 5	21 11 32					
771	INFEKTIONEN,SPEZIELL DER PERINATALZEIT		24 16 40		8 6 14	10 5 15	1 3 4	19 15 34	3	1			
772	FETALE UND NEONATALE HAEMORRHAGIEN		27 18 45	1 2 3	15 9 24	6 4 10	4 3 7	26 18 44	1				
773	HAEMOLYTISCHE KRANKH. D.FETUS OD.NEUGEBOREN. DURCH ISOIMMUNISATION		2 2		1 1	1 1		2 2					
774	SONST.NEUGEBORENEN- GELBSUCHT		1 4 5										
775	ENDOKRINE U.METABOLI- SCHE STÖRUNG.D.FETUS UND NEUGEBORENEN		3 1 4	1 1				2 2					
776	HAEMATOLOGISCHE AFFEK- TIONEN D.FETUS ODER NEUGEBORENEN		1 3 4	1 1 1	1 2	1 1		1 3 4					
777	AFFEKTIONEN D.VERDAU- UNGSSYSTEMS IN DER PERINATALZEIT		7 8 15		1 1 2	3 1 4	2 4 6	6 7 13					
778	AFFEKT.M.BETEILIG.DES INTEGUMENTUMS U.DER TEMPERATURREGULATION..		1 1 2	1 1	1 1			1 1 2					
779	SONST.U.MANGELH.BEZ. AFFEKTIONEN MIT URSPR. IN DER PERINATALZEIT		72 49 121	4 4 8	6 6 12	6 3 9	33 26 59	49 39 88			4 4		1 1
780-789	XVI.SYMPTOME UND SCHLECHT BEZEICHNETE AFFEKTIONEN		3223 3103 6326		5 1 6	2 2 4	19 7 26	26 13 39	27 18 45	38 32 70	69 50 119	40 17 57	77 33 110
780-789	SYMPTOME		145 167 312					1 1	3 3				

URSACHEN

TODESURSACHEN UND GESCHLECHT
SYSTEMATIK)

VON... BIS UNTER... STUNDEN, TAGEN BZW. JAHREN													90 UND MEHR	UNBE- KANNT	M W Z	POS.-NR. DER ICD/9
25-30	30-35	35-40	40-45	45-50	50-55	55-60	60-65	65-70	70-75	75-80	80-85	85-90				764
														1 1		765
																7650
														1 1		7651
																767
																7670
																7671-.3, 7675-.9
1																768
1																7680-.4
																7685-.9
1																769
1																770
								1								771
								1								772
																773
																774
								1 1		1 2 3		1 1				775
					1 1							1 1				776
																777
						1 1			1 1							778
																779
1	2		5	2	1			3 1 4	1	1 1 2	2 7 9					780-799
1	2		5	2	1			4	1	2	9					780-799
104 27 131	112 29 141	148 41 189	117 43 160	210 72 282	319 113 432	281 116 397	271 159 430	269 237 506	169 224 393	316 492 808	331 599 930	191 481 672	107 307 414	1 1		780-799
2 1 3	2 1 3	4 4	1 2 3	5 1 6	11 4 15	12 7 19	16 16 32	26 18 44	17 20 37	24 36 60	14 33 47	4 19 23	3 9 12			780-799

2.2 STERBEFÄLLE 1990 NACH ALTERSGRUPPEN,

(AUSFÜHRLICHE

POS.-NR. DER ICD/9	TODESURSACHE	M W Z	GESTORBENE INSGESAMT	DAVON IM ALTER									
				UNTER 24 STUNDEN	24 STUNDEN - 7 TAGEN	7 TAGEN - 28 TAGEN	28 TAGEN - 1 JAHR	UNTER 1 JAHR	1-5	5-10	10-15	15-20	20-25
780	ALLGEMEINE SYMPTOME		10 7 17						2				
781	SYMPTOME, D. DAS NERVEN- SOWIE DAS MUSKEL- UND SKELETTSYST. BETREFFEN		2 2						2				
782	SYMPTOME, DIE DIE GESAMTE HAUT BETREFFEN		10 6 16										
783	SYMPT., D. DIE ERNÄHR., DEN STOFFWECHSEL U. DAS WACHSTUM BETREFFEN		1 3 4				1	1					
784	SYMPTOME, DIE DEN KOPF UND HALS BETREFFEN		2 3 5				1	1					
785	SYMPTOME, DIE DAS KARDIOVASKULÄRE SYSTEM BETREFFEN		83 101 184						1				
786	SYMPT., D. DIE ATMUNGS- ORG. BETR., SOWIE SONST. SYMPTOME D. BRUSTKORBES		17 3 20						1				
787	SYMPTOME, DIE DAS VERDAUUNGSSYSTEM BETREFFEN		1 2 3										
788	SYMPTOME, D. DIE HARNORGANE BETREFFEN		7 7 14										
789	SONST. SYMPTOME, DIE DAS ABDOMEN UND DAS BECKEN BETREFFEN		14 33 47										
790-796	UNSPECIFISCHE BEFUNDE		8 11 19		1 1			1 1					
797-799	SCHLECHT BEZEICHNETE U. UNBEK. KRANKHEITS- U. TODESURSACHEN		3070 2925 5995	3 3	5 5	2 2 4	18 7 25	25 12 37	24 18 42	38 32 70	69 50 119	40 17 57	77 33 110
797	ALTERSSCHWÄCHE OHNE ANGABE EINER PSYCHOSE		116 268 384										
798	PLOETZLICHER TOD UNBEKANNTER URSACHE		695 450 1145		3 3	1 1 2	12 6 18	16 7 23	6 4 10	2 2 4	7 5 12	9 3 12	15 4 19
7980	SYNDROM D. PLOETZLICHEN TODES IM KINDESALTER		16 6 22		3 3	1 1 2	12 5 17	16 6 22					
799	SONST. MANGELHAFT BEZ. UND UNBEKANNTE URSACHEN DES TODES		2259 2207 4466	3 3	2 2	1 1 2	6 1 7	9 5 14	18 14 32	36 30 66	62 45 107	31 14 45	62 29 91
800-999	XVII. VERLETZUNGEN UND VERGIFTUNGEN		8057 5286 13343	4 4 8		1 2 3	38 29 67	43 35 78	109 50 159	83 65 148	86 24 110	439 132 571	600 124 724
800-829	FRAKTUREN		2494 2455 4949				6 5 11	6 5 11	19 11 30	24 22 46	24 10 34	199 58 257	245 45 290
800-804	SCHAEDELFRAKTUR		1395 523 1918				6 5 11	6 5 11	18 6 24	17 17 34	16 7 23	139 32 171	172 27 199
800	FRAKTUR DES SCHAEDELDACHES		206 72 278				4 2 6	4 2 6	3 3 3	3 1 4	1 1 2	17 3 20	14 1 15
801	FRAKTUR DER SCHAEDELBASIS		698 275 973				2 2 2	2 2 2	9 3 12	5 11 16	5 4 9	67 18 85	90 14 104
802	FRAKTUR DER GESICHTSKNOCHEN		34 15 49								3 3	4 5	3 3
803	SONST. UND N.N. BEZ. SCHAEDELFRAKTUREN		253 84 337				1 1 2	1 1 2	3 1 4	5 4 9	5 2 7	22 5 27	31 6 37

TODESURSACHEN UND GESCHLECHT

SYSTEMATIK)

VON... BIS UNTER... STUNDEN, TAGEN BZW. JAHREN															UNBE- KANNT	M W Z	POS.-NR. DER ICD/9
25-30	30-35	35-40	40-45	45-50	50-55	55-60	60-65	65-70	70-75	75-80	80-85	85-90	90 UND MEHR				
		1 1	1 1	1 1	1 1	1 1	1 1	1 1	2 1 3	1 1 2		2 2	1 1	780			
						1 1					1 1			781			
		1 1		1 1	1 1	1 2		1 2	1 1 2	1 1 2	3 2 5			782			
									2 2	1 1				783			
		1 1				1 1 2				1 1	1 1			784			
2 1 3			1 1 2		5 2 7	5 2 7	14 10 24	13 10 23	11 13 24	17 24 41	9 17 26	3 15 18	2 6 8	785			
				2 2	3 3	2 2		7 7	1 1 2	2 1 3	1 1			786			
	1 1						1 1					1 1		787			
						1 1 2	1 1	1 2 3	1 1	1 3 4	1 1	1 1	1 1	788			
	1 1 2	1 1		1 1 2	1 2 3	1 1 2	2 3 5	3 5 8	1 2 3	2 4 6	1 11 12	1 1	2 2	789			
	1 1						1 1	2 2		3 3		1 4 5	2 2	790-796			
102 26 128	109 28 137	144 41 185	116 41 157	205 71 276	308 109 417	269 109 378	254 143 397	241 219 460	152 204 356	289 456 745	317 562 879	186 458 644	104 296 400	1 1	797-799		
									2 2	7 17 24	32 63 95	43 98 141	34 88 122	797			
23 3 26	43 10 53	57 10 67	34 9 43	68 22 90	106 33 139	80 27 107	52 32 84	43 32 75	28 43 71	45 65 110	33 66 99	14 38 52	14 35 49	798			
														798			
79 23 102	66 18 84	87 31 118	82 32 114	137 49 186	202 76 278	189 82 271	202 111 313	198 187 385	124 159 283	237 374 611	252 433 685	129 322 451	56 173 229	1 1	799		
556 144 700	572 151 723	617 142 759	462 126 588	694 230 924	862 281 1143	680 231 911	417 271 688	300 294 594	216 297 513	426 682 1108	496 988 1484	302 693 995	97 326 423		800-999		
183 38 221	144 40 184	166 44 210	127 27 154	164 50 214	197 58 255	180 62 242	128 67 195	100 103 203	76 126 202	142 339 481	182 612 794	130 480 610	58 258 316		800-829		
128 24 152	105 29 134	118 28 146	90 16 106	118 27 145	120 34 154	113 22 135	66 25 91	46 31 77	27 32 59	44 40 84	36 72 108	12 39 51	4 10 14		800-804		
10 1 11	16 3 19	21 6 27	14 4 18	14 4 18	27 2 29	21 4 25	10 6 16	7 2 9	5 5 10	6 6 12	9 13 22	3 6 9	1 2 3	800			
69 16 85	57 12 69	59 14 73	42 4 46	65 14 79	49 20 69	57 13 70	30 9 39	26 18 44	14 20 34	26 22 48	19 41 60	6 17 23	3 3 6	801			
6 6	5 5	2 1 3	2 2		2 1 3	2 2	4 2 6			1 1	1 1	1 5 6	3 3	802			
21 2 23	15 8 23	17 4 21	20 5 25	28 6 34	27 7 34	22 2 24	10 4 14	5 4 9	5 3 8	9 3 12	5 10 15	2 7 9		803			

2.2 STERBEFÄLLE 1990 NACH ALTERSGRUPPEN,
(AUSFÜHRLICHE

POS.-NR. DER ICD/9	TODESURSACHE	M W Z	GESTORBENE INSGESAMT	DAVON IM ALTER									
				UNTER 24 STUNDEN	24 STUNDEN - 7 TAGEN	7 TAGEN - 28 TAGEN	28 TAGEN - 1 JAHR	UNTER 1 JAHR	1-5	5-10	10-15	15-20	20-25
804	MEHRERE FRAKTUREN MIT BETEIL.D.SCHAEDELS OD. GESICHTS M.AND.KNOCH.		204 77 281				1 1	1 1	3 2 5	4 1 5	2 1 2	29 5 34	34 6 40
805-809	FRAKTUR DER WIRBELSAEULE UND DES RUMPF-SKELETTS		455 257 712						1 4 5	4 3 7	5 3 8	36 21 57	46 16 62
805	FRAKTUR DER WIRBELSAEULE O.A.EINER RUECKENMARKSSCHAEDIG.		67 36 103						1 1 1	1 2 3	1 1 1	7 4 11	10 10 10
806	FRAKTUR DER WIRBELSAEULE MIT RUECKENMARKSSCHAEDIG.		168 78 246						1 3 4	2 1 3	3 1 4	15 13 28	24 11 35
807	FRAKTUR D.RIPPE(N),DES BRUSTBEINES,D.KEHL- KOPFES U.D.LUFTROEHRE		143 54 197								1 1	7 2 9	7 3 10
808	BECKENBRUCH		52 71 123								1 1	3 2 5	1 1 1
809	MANGELHAFT BEZEICHNETE FRAKTUREN DES RUMPF- SKELETTS		25 18 43							1 1	1 1	4 4 4	4 2 6
810-819	FRAKTUREN DER OBEREN EXTREMITAETEN		63 114 177							1 1	1 1	6 1 7	4 4 4
812	FRAKTUR DES HUMERUS		27 60 87									1 1	1 1
810,811, 813-819	UEBRIGE FRAKTUREN DER OBEREN EXTREMITAETEN		36 54 90							1 1	1 1	5 1 6	3 1 3
820-829	FRAKTUREN DER UNTEREN EXTREMITAETEN		581 1561 2142						1 1	2 2 4	2 2	18 4 22	23 2 25
820	FRACTURA COLLI FEMURIS		371 1268 1639								1 2 2	2 1 3	3 1 4
821	FRAKTUR SONST.U.N.N. BEZ.TEILE DES FEMUR		78 133 211							2 2	1 1	4 4	9 9
823	FRAKTUR DER TIBIA UND DER FIBULA		43 59 102									2 2 4	4 1 5
822, 824-829	UEBRIGE FRAKTUREN DER UNTER.GLIEDMASSEN U. KNOCHENBRUECHE O.N.A.		89 101 190						1 1			10 1 11	7 7
830-839	LUXATIONEN		8 7 15										2 2
840-848	VERSTAUCHUNGEN, GELENK- U.MUSKEL- ZERRUNGEN		10 4 14									1 1	1 1
850-854	INTRAKRANIELLE VERLETZUNGEN, AUSGEN. SOLCHE M.SCHAEDELBRUCH		632 289 921				5 5	5 5	9 4 13	12 9 21	14 7 21	55 14 69	71 8 79
850	COMMOTIO CEREBRI		67 52 119						2 1 3	1 1 2	1 1	2 2	5 5
851	CONTUSIO CEREBRI		207 90 297				2 2	2 2	3 1 4	3 2 5	8 4 12	19 8 27	34 5 39
852	SUBARACHNOIDALE,SUBDU- RALE U.EXTRADURALE BLU- TUNG NACH VERLETZUNG		109 44 153				2 2	2 2		1 1		6 1 7	4 1 5
853	SONST.U.N.N.BEZ.INTRA- KRANIELLE BLUTUNGEN NACH EINER VERLETZUNG		101 24 125							4 2 6	2 2	9 1 10	10 10
854	SONST.U.N.N.BEZ. INTRAKRANIELLE VERLETZUNGEN		148 79 227				1 1	1 1	4 2 6	4 3 7	3 3 6	19 4 23	18 2 20

URSACHEN

TODESURSACHEN UND GESCHLECHT
SYSTEMATIK)

VON... BIS UNTER... STUNDEN, TAGEN BZW. JAHREN														UNBE- KANNT	M W Z	POS.-NR. DER ICD/9
25-30	30-35	35-40	40-45	45-50	50-55	55-60	60-65	65-70	70-75	75-80	80-85	85-90	90 UND MEHR			
22 5 27	12 6 18	19 3 22	12 3 15	11 3 14	15 4 19	11 3 14	12 4 16	8 7 15	3 4 7	3 8 11	3 7 10	4 4 4	2 2 2			804
39 8 47	25 3 28	30 9 39	20 11 31	27 15 42	40 14 54	35 8 43	35 15 50	20 20 40	19 8 27	28 26 54	28 36 64	16 27 43	1 10 11			805-809
7 7	4 1 5	6 1 7	2 4 6	2 1 3	3 2 5	3 1 4	6 3 9	4 2 6	5 2 7	2 4 6	2 5 7	2 2 4	1 1 1			805
19 1 20	12 2 14	13 5 18	11 2 13	8 7 15	16 5 21	9 4 13	12 4 16	7 7 14	5 7 5	5 8 13	4 3 7	2 2 2	1 1 1			806
8 1 9	8 8 8	8 1 9	7 3 10	13 2 15	15 5 20	14 5 14	12 6 18	6 7 13	5 3 8	10 6 16	16 5 21	6 7 13	1 2 3			807
2 4 6	1 1 1	3 3 3	1 1 1	4 2 6	5 6 6	6 1 7	3 2 5	2 3 5	3 2 5	7 8 15	6 22 28	6 16 22	6 6 6			808
3 2 5		2 2 2	1 1 1	3 3 3	1 2 2	3 2 5	2 2 2	1 1 2	1 1 2	4 1 4	1 1 1	2 2 2				809
3 1 4	2 2 4	2 1 3	2 2 2	2 2 4	6 3 9	3 5 8	4 3 4	5 8 13	4 8 17	4 17 21	5 41 46	6 16 22	7 10 17			810-819
	1 1	2 1	2 2	1 1	1 1	1 1	3 2	1 5	1 3	1 12	4 22	5 11	5 6			812
3 1 4	1 2 3	2 2 2		1 1	5 2	2 4	3 3	1 1	4 6	3 5	1 19	1 5	2 4			810,811, 813-819
13 5 18	12 6 18	16 6 22	15 6 23	17 6 23	31 7 38	29 27 56	27 23 50	30 49 79	25 78 103	66 256 322	113 463 576	96 398 494	46 228 274			820-829
2 1 3	4 2 6	1 1 2	6 6 10	8 2 10	9 5 14	16 10 26	13 11 24	19 34 53	20 52 72	52 214 266	89 396 485	84 333 417	42 203 245			820
5 1 6		3 1 4	3 3 3	2 2 2	2 3 3	3 3 6	5 4 9	4 4 8	1 10 11	9 15 24	15 39 54	6 39 45	4 16 20			821
2 2	3 1 4	3 1 4	1 1 1	1 1 1	6 1 7	1 3 4	3 2 5	3 5 8	2 5 7	2 8 10	7 14 21	3 12 15	4 4 4			823
4 3 7	5 3 8	9 3 12	5 5 10	6 4 10	14 14 20	9 11 20	6 6 12	4 6 10	2 11 13	3 19 22	2 14 16	3 14 17	5 5 5			822, 824-829
1 1		1 1	3 3	1 1	1 1	1 1	1 1	2 3	1 3	1 1	1 1	1 1				830-839
2 2	1 1		2 2	2 2			1 1	1 1	1 1	1 1	2 2		1 1			840-848
49 16 65	42 17 59	58 12 70	29 14 43	43 14 57	65 17 82	38 13 51	45 16 61	17 11 28	14 13 27	26 36 62	23 42 65	14 20 34	3 6 9			850-854
2 1 3	4 3 7	5 5 5	2 1 3	2 2 2	6 3 9	1 1 2	8 1 8	2 1 3	3 8 11	7 7 14	6 10 16	6 10 16	2 5 7			850
17 1 18	17 5 22	20 3 23	4 7 11	14 9 23	21 2 23	13 5 18	7 9 16	5 6 11	3 2 5	7 11 18	6 5 11	4 4 8	1 1 1			851
5 1 6	9 4 13	12 3 15	8 2 10	12 2 14	15 6 21	10 1 11	11 1 12	2 1 3	2 2 4	4 7 11	5 9 14	2 2 4				852
9 1 10	6 1 7	7 7 7	8 8 8	8 1 9	10 1 11	6 2 8	10 3 13	4 2 6	1 1 2	4 3 7	2 5 7	1 1 2				853
16 12 28	6 4 10	14 6 20	7 4 11	7 2 9	13 5 18	8 4 12	9 3 12	4 1 5	5 1 5	4 8 12	4 13 17	1 3 4	1 3 1			854

2.2 STERBEFÄLLE 1990 NACH ALTERSGRUPPEN,
(AUSFÜHRLICHE)

POS.-NR. DER ICD/9	TODESURSACHE	M W Z	GESTORBENE INSGESAMT	DAVON IM ALTER									
				UNTER 24 STUNDEN	24 STUNDEN - 7 TAGEN	7 TAGEN - 28 TAGEN	28 TAGEN - 1 JAHR	UNTER 1 JAHR	1-5	5-10	10-15	15-20	20-25
860-869	INNERE VERLETZUNGEN DER BRUST, DES BAUCHES UND DES BECKENS		637 261 898						11 4 15	10 15 25	12 2 14	77 25 102	76 18 94
861	VERLETZUNG DES HERZENS U.D.LUNGE		106 32 138						3 3	1 1		15 5 20	12 1 13
862	VERLETZUNG SONST. U.N.N.BEZ. INTRATHORA- KALER ORGANE		73 29 102						1 1 2	2 2	2 1 3	7 2 9	3 2 5
864	VERLETZUNG DER LEBER		49 14 63						4 2 6	2 2 4		11 2 13	2 1 3
865	VERLETZUNG DER MILZ		21 10 31							1 1	1 1	2 2 4	3 3 3
860,863, 865-869	UEBR. INNERE VERLETZUN- GEN D. BRUST, D. BAUCHES U.D. BECKENS		388 176 564						3 1 4	6 11 17	9 1 10	42 14 56	56 14 70
870-897	OFFENE WUNDEN		114 72 186						1 1		2 2	7 2 9	8 3 11
870-879	OFFENE WUNDEN DES KOPFES, HALSES UND RUMPFES		58 38 96									6 1 7	2 3 5
870-873	OFFENE WUNDEN DES KOPFES		30 22 52									1 1 2	1 1 1
874	OFFENE WUNDE DES HALSES		9 7 16									1 1	
875-879	OFFENE WUNDEN DES RUMPFES SONST. U.N.N. BEZ. KÖRPERTEILE		19 9 28									4 4	2 2 4
880-887	OFFENE WUNDEN DER OBEREN EXTREMITÄTEN		34 21 55						1 1		1 1	1 1	3 3
890-897	OFFENE WUNDEN DER UNTEREN EXTREMITÄTEN		22 13 35								1 1	1 1	3 3
900-904	VERLETZUNGEN DER BLUTGEFÄSSE		137 40 177							1 1	2 2	11 3 14	22 3 25
905-909	SPÄTFOLGEN V. VERLET- ZUNGEN, VERGIFTUNGEN U. SONST. ÄUSSER. EINWIRK.		7 7 14									1 1	
910-929	OBERFLÄCHL. VERLETZ., PRELLUNGEN OHNE HAUT- VERLETZ. U. QUETSCHUNGEN		62 54 116						1 1	3 3	1 1	3 2 5	4 1 5
930-939	FOLGEN DES EINDRINGENS VON FREMDKÖRPERN IN KÖRPERÖFFNUNGEN		127 67 194	1 1 1	1 1 2	14 15 29	16 16 32	14 5 19	14 5 19	3 1 4		3 2 5	3 1 4
934	FREMDKÖRPER IN LUFTROHRE, BRONCHIEN		68 30 98		1 1 2	10 10 20	11 11 22	9 3 12	2 3 2			2 2 4	3 1 4
930-933, 935-939	FREMDKÖRPER IN SONST. KÖRPERTEILEN		59 37 96	1 1 1		4 5 9	5 5 10	5 2 7	1 1 2			1 1 1	
940-949	VERBENNUNGEN		162 89 251						3 5 8	2 3 5	2 1 3	9 5 14	26 3 29
950-957	NERVEN- UND RÜCKENMARKS- VERLETZUNGEN		58 13 71							1 1			3 1 4
958,959	BESTIMMTE FRÜHKOMPLI- KAT. NACH VERLETZUNG U. N.N. BEZ. VERLETZUNGEN		137 62 199						1 1 2	1 1	2 2	13 3 16	15 4 19
960-979	VERGIFTUNG DURCH DROGEN, MEDIKAMENTE, SEREN U. IMPFSTOFFE		186 257 443						3 3			7 1 8	7 7 14

URSACHEN

TODESURSACHEN UND GESCHLECHT

SYSTEMATIK)

VON... BIS UNTER... STUNDEN, TAGEN BZW. JAHREN														UNBE- KANNT	M W Z	POS.-NR. DER ICD/9
25-30	30-35	35-40	40-45	45-50	50-55	55-60	60-65	65-70	70-75	75-80	80-85	85-90	90 UND MEHR			
73 14 87	60 18 78	41 12 53	33 10 43	46 13 59	65 21 86	40 15 55	26 19 45	17 11 28	11 9 20	13 21 34	18 23 41	8 9 17	2 2			860-869
13 2 15	8 2 10	8 8	9 9	7 7	11 4 15	5 6 11	4 1 5	6 6	1 2 3	1 5 6	2 2 4	1 1 2				861
6 6	8 2 10	6 1 7	5 3 8	5 1 6	6 1 7	6 2 8	6 3 9	1 1 2	2 1 3	4 5 9	3 3 6					862
8 2 10	6 3 9	2 2	1 1	5 4	4 4	1 1	1 1			1 1	1 2	1 1				864
2 2	1 1 2	1 1		5 1 6	1 1	3 1 4	1 1 2	1 1 2		1 1	1 1					865
44 10 54	37 10 47	24 11 35	18 7 25	24 11 35	44 15 59	25 6 31	14 14 28	9 9 18	8 6 14	6 11 17	12 16 28	7 7 14	2 2			860, 863, 866-869
13 5 18	7 1 8	7 3 10	5 3 8	13 8 21	11 2 13	10 7 17	6 3 9	3 3 6	3 4 7	8 8 16	5 10 15	6 5 11	1 3 4			870-897
9 4 13	4 1 5	4 1 5	4 1 5	6 4 10	1 4 1	4 5 9	4 2 6	2 1 3	2 2 4	5 4 9	2 3 5	2 4 6	1 2 3			870-879
4 2 6	3 3		2 2	4 4	1 1	1 1 2	4 1 5		2 2 4	4 4 8	2 3 5	1 4 5	1 2 3			870-873
2 2 4		1 1	1 1	2 2		2 3 5		1 1				1 1				874
3 3	1 1 2	3 1 4	1 1 2	2 2 4		1 1 2	1 1	1 1		1 1						875-879
2 1 3	3 3	2 1 3	1 2 3	4 2 6	5 1 6	4 1 5	1 1 2	1 1	1 1	2 3 5	2 5 7	3 3	1 1			880-887
2 2		1 1 2		3 2 5	5 1 6	2 1 3	1 1	2 2	1 1 2	1 1 2	1 2 3	1 1 2				890-897
9 2 11	20 6 26	11 1 12	9 3 12	12 3 15	13 5 18	5 1 6	7 1 8	1 6 7	5 4 9	3 1 4	5 1 6	1 1 1				900-904
	1 1		1 1		1 3 4	2 2	1 1		1 1		1 1	1 1				905-909
4 1 5	3 3 6	4 2 6	2 2 4	5 5 10	7 3 10	7 2 9	4 3 7	2 3 5	2 1 3	3 6 9	3 10 13	2 8 10	2 2 4			910-929
4 4	5 1 6	11 3 14	10 2 12	20 3 23	12 3 15	11 6 17	5 7 12	1 3 4	1 1 2	2 5 7	3 3 6	2 2 4	1 3 4			930-939
1 1	2 1 3	8 1 9	5 1 6	9 9	7 2 9	4 2 6	1 7 11		1 1 2	1 1 2	2 2 4	1 1 1				934
3 3	3 3	3 5	5 1 6	11 3 14	5 1 6	7 4 11	4 7 11	1 1 2		1 5 6	1 1 2	2 1 3	1 3 4			930-933, 935-939
14 2 16	8 4 12	10 2 12	14 4 18	7 5 12	12 6 18	19 3 22	6 7 13	8 7 15	3 7 10	7 11 18	6 7 13	5 5 10	1 2 3			940-949
3 1 4	8 8	5 1 6	7 7	4 2 6	6 6	2 1 3	2 2	4 1 5	2 1 3	4 2 6	3 1 4	4 1 5	1 1 1			950-957
12 6 18	12 2 14	14 2 16	8 2 10	10 6 16	13 3 16	12 5 17	6 4 10	5 4 9	1 2 3	6 7 13	3 5 8	3 5 8	1 1			958, 959
14 5 19	21 13 34	23 22 45	10 16 26	23 25 48	22 29 51	13 13 26	6 15 21	7 19 26	8 16 24	13 37 50	7 21 28	3 9 12	2 6 8			960-979

2.2 STERBEFÄLLE 1990 NACH ALTERSGRUPPEN,

(AUSFÜHRLICHE

POS.-NR. DER ICD/9	TODESURSACHE	M W Z	GESTORBENE INSGESAMT	DAVON IM ALTER									
				UNTER 24 STUNDEN	24 STUNDEN - 7 TAGEN	7 TAGEN - 28 TAGEN	28 TAGEN - 1 JAHR	UNTER 1 JAHR	1-5	5-10	10-15	15-20	20-25
967	VERGIFTUNG DURCH SEDATIVA UND HYPNOTIKA		47 89 136										3 3
968	VERGIFTUNG DURCH SONST. ZENTRAL DAEMPFENDE PHARMAKA		3 2 5										
969	VERGIFTUNG DURCH PSYCHOPHARMAKA		25 45 70									1 1	
977	VERGIFTUNG DURCH SONST. U.N.N. BEZ. PHARMAKA		33 28 61										1 1 2
960-966, 970-976, 978,979	UEBR. VERGIFT. DURCH MEDIKAMENTE, SEREN UND IMPfstOFFE		78 93 171						3 3			6 1 7	6 3 9
980-989	TOXISCHE WIRKUNGEN VON MEDIZINISCH NICHTGE- BRAEUCHL. SUBSTANZEN		879 661 1540						10 3 13	5 3 8	3 1 4	13 8 21	58 17 75
980	TOXISCHE WIRKUNG DURCH ALKOHOL		164 39 203									1 1	2 2
983	TOX. WIRK. V. AETZENDEN AROMAT. VERBIND., SAEU- REN U. AETZALKALIEN		10 4 14										
986	TOXISCHE WIRKUNG VON KOHLENMONOXYD		622 569 1191						9 3 12	4 2 6	2 1 3	11 7 18	51 16 67
987	TOXISCHE WIRKUNG VON SONST. GASEN, DAEMPFFEN UND RAUCH		50 36 86						1 1 1	1 1 2	1 1 1	1 1 1	4 1 5
989	TOX. WIRKUNG V. SONST. MEDIZINISCH NICHTGE- BRAEUCHL. SUBSTANZEN		25 7 32										
981,982, 984,985, 988	UEBR. TOXISCHE WIRKUNG VON MEDIZINISCHEN N. GE- BRAEUCHL. SUBSTANZEN		8 6 14									1 1	1 1
990-995	SONST. U.N.N. BEZ. SCHAEDIGUNGEN DURCH AEUSSERE EINFLUESSE		2381 906 3287	3 4 7		1 1	12 8 20	15 13 28	40 13 53	22 10 32	26 1 27	42 7 49	59 13 72
994	SCHAEDIGUNG DURCH SONST. AEUSSERE EINFLUESSE		2316 874 3190	3 3 6		1 1	12 7 19	15 11 26	40 12 52	22 10 32	26 1 27	42 7 49	57 12 69
9940	SCHAEDIGUNG DURCH BLITZ		2 2										
9941	ERTRINKEN		291 170 461		1 1		1 1 2	1 2 3	35 8 43	17 8 25	7 1 8	12 1 13	9 3 12
9947	ERSTICKUNG UND ERWUERGUNG		1979 685 2664	3 2 5		1 1	11 6 17	14 9 23	4 4 8	4 2 6	18 2 18	23 6 29	44 9 53
9948	TOEDLICHE AUSWIRKUNGEN DURCH ELEKTRISCHEN STROM		38 11 49						1 1		1 1	6 6	4 4
9942-6, 9949	UEBR. SCHAEDIGUNGEN DURCH SONST. AEUSSERE EINFLUESSE		6 8 14							1 1		1 1	
990-993, 995	UEBR. U.N.N. BEZ. SCHAEDIGUNGEN DURCH AEUSSERE EINFLUESSE		65 32 97		1 1		1 1	2 2	1 1				2 1 3
996-999	KOMPL. NACH CHIRURG. EINGRIFFEN U. AERZTL. BEHANDL., ANDERW....		26 42 68				1 1 2	1 1 2	1 1 1		1 1		
E800-E999	EXVII. UNFAELLE, VERGIF- TUNGEN U. GEWALT TUNDEL (N.D. URS. D. SCHAEDIG.)		8057 5286 13343	4 4 8		1 2 3	38 29 67	43 35 78	109 50 159	83 65 148	86 24 110	439 132 571	600 124 724
E800-E807	EISENBAHNUNFAELLE		147 54 201									13 2 15	18 4 22

URSACHEN

TODESURSACHEN UND GESCHLECHT
SYSTEMATIK)

VON... BIS UNTER... STUNDEN, TAGEN BZW. JAHREN														UNBE- KANNT	M W Z	POS.-NR. DER ICD/9
25-30	30-35	35-40	40-45	45-50	50-55	55-60	60-65	65-70	70-75	75-80	80-85	85-90	90 UND MEHR			
2 2	3 2 5	5 2 7	1 2 3	7 6 13	7 13 20	5 3 8	3 4 7	10 10	3 9 12	6 18 24	2 11 13	3 5 8	1 1			967
		1			1			1				1 1				968
1 1		1			1			1								969
5 5	4 4	3 5 8	1 5 6	2 5 7	4 4	3 3 6	3 4 7	1 2 3	2 2	1 8 9	1 4 5	2 2	1 1			977
1 1 2	1 1	4 1 5	3 3	9 4 13	8 6 14	1 1 2	3 3	4 2 6	1 1	2 2 4	2 2 4		1 1			977
6 3 9	14 10 24	10 14 24	8 6 14	5 10 15	6 6 12	4 6 10	4 4	1 5 6	5 4 9	4 9 13	2 4 6	1 1	1 4 5			960-966, 970-976, 978,979
57 25 82	88 23 111	86 14 100	51 12 63	103 30 133	115 32 147	61 28 89	37 28 65	19 24 43	19 36 55	47 100 147	64 149 213	35 101 136	8 27 35			980-989
11 2 13	17 6 23	29 2 31	19 1 20	31 9 40	24 5 29	12 6 18	11 3 14	2 1 3	2 1 3	2 2 4	1 1	1 1				980
1	3	1		1		1	1				1	1				983
1	3	1		1		1	1	1	1	1	1	1				986
41 23 64	62 15 77	50 10 60	27 9 36	61 16 77	79 25 104	41 20 61	19 21 40	16 20 36	15 33 48	42 89 131	57 141 198	28 95 123	7 23 30			987
4 4	3 1 4	3 1 4	3 1 3	5 1 6	7 1 8	3 1 4	1 3 4	1 2 3		3 8 11	4 7 11	4 6 10	1 3 4			987
	2	3	2	5 3	3 1	2 4	3 1		2 1		2	1	1 1			989
	2	3	2	8	4	2	4		3		2	1				989
	1 1 2	1 1	2 2	1 1	2 2	2 2	2 2									981,982, 984,985, 988
118 28 146	151 22 173	179 24 203	154 31 185	237 64 301	320 91 411	278 74 352	135 93 228	114 96 210	67 69 136	149 100 249	166 98 264	89 45 134	20 14 34			990-995
117 28 145	150 19 169	174 24 198	146 30 176	232 62 294	309 90 399	265 70 335	131 90 221	111 95 206	63 68 131	146 97 243	163 93 256	87 43 130	20 12 32			994
1										1						9940
1										1						9941
23 5 28	21 5 26	26 2 28	12 4 16	27 7 34	28 14 42	22 10 32	11 19 30	10 18 28	6 9 15	9 20 29	9 16 25	5 12 17	1 6 7			9947
85 22 107	125 14 139	147 22 169	131 23 154	199 53 252	278 74 352	242 60 302	119 70 189	100 76 178	56 58 114	136 76 212	153 72 225	82 29 111	19 6 25			9948
8 1 9	4 4	1 1	3 3 6	5 2 7	3 2 5	1 1	1 1	1 1		1 1	1 1					9942-.6, 9949
				1			1	1	1		1	2				990-993, 995
1 1	1 3 4	5 1 5	8 1 9	5 2 7	11 1 12	13 4 17	4 3 7	3 1 4	4 1 5	3 3 6	3 5 8	2 2 4	2 2			996-999
1	1 1 2	2 2	1 1	2 2 4	2 7 9	2 1 3	2 7 9	2 2 4	1 6 7	3 8 11	6 4 10	1 1				E800-E999
556 144 700	572 151 723	617 142 759	462 126 588	694 230 924	862 281 1143	680 231 911	417 271 688	300 294 594	216 297 513	426 682 1108	496 988 1484	302 693 995	97 326 423			E800-E807
20 2 22	14 3 17	12 2 14	6 3 9	15 6 21	12 5 17	12 4 16	11 7 18	5 7 12	5 2 7	1 3 3	1 3 4	2 1 3	1 1			E800-E807

2.2 STERBEFÄLLE 1990 NACH ALTERSGRUPPEN,
(AUSFÜHRLICHE)

POS.-NR. DER ICD/9	TODESURSACHE	M W Z	GESTORBENE INSGESAMT	DAVON IM ALTER									
				UNTER 24 STUNDEN	24 STUNDEN - 7 TAGEN	7 TAGEN - 28 TAGEN	28 TAGEN - 1 JAHR	UNTER 1 JAHR	1-5	5-10	10-15	15-20	20-25
E810-E819	KFZ.-UNFÄLLE IM VERKEHR		2197 946 3143				4 2 6	4 2 6	28 19 47	41 37 78	43 16 59	302 101 403	352 61 413
E810	KFZ.-UNF. IM VERKEHR DURCH ZUS.-STOSS M.D. EISENBAHN		35 12 47									8 1 9	6 6
E811	KFZ.-UNF. I. VERK. MIT NACHF. ZUS.-STOSS MIT EINEM ANDEREN KFZ		22 12 34								1 1 1	5 1 6	2 2 4
E812	SONST. KFZ.-UNF. IM VER- KEHR DURCH ZUS.-STOSS MIT EINEM ANDEREN KFZ		342 162 504				2 2	2 2	6 8 14	1 4 5	3 5 8	56 24 80	60 21 81
E813	KFZ.-UNF. IM VERKEHR DURCH ZUS.-STOSS MIT SONST. FAHRZEUG		361 120 481				1 1	1 1	2 2 4	10 7 17	13 4 17	44 11 55	61 4 65
E814	KFZ.-UNF. IM VERKEHR DURCH ZUS.-STOSS MIT FUSSGAENGER		530 346 876						9 5 14	23 20 43	12 2 14	26 13 39	51 7 58
E815	SONST. KFZ.-UNF. IM VER- KEHR DURCH ZUS.-STOSS AUF DEM VERKEHRSWEG		218 56 274						4 4	2 2	4 2 6	43 13 56	42 9 51
E816	KFZ.-UNF. I. VERK. OHNE ZUS.-STOSS DURCH VER- LIER. D. KONTROLLE		371 104 475				1 1 2	1 1 2	3 2 5	1 1 1	5 1 6	75 17 92	90 9 99
E817	KFZ.-UNF. I. VERK. OHNE ZUS.-STOSS BEIM EIN- ODER AUSSTEIGEN		4 5 9						1 1 1			1 1 1	
E818	SONST. KFZ.-UNF. IM VERKEHR OHNE ZUSAMMENSTOSS		32 13 45				1 1	1 1		1 1		7 4 11	6 6
E819	KFZ.-UNF. IM VERKEHR N.N. BEZ. ART		282 116 398						3 2 5	4 4 8	5 2 7	37 17 54	34 9 43
E820-E825	KFZ.-UNFÄLLE AUSSERHALB DES VERKEHRS		62 17 79							1 1		6 6	19 3 22
E826-E829	UNFÄLLE VON SONST. STRASSENFAHRZEUGEN		69 24 93						1 1		4 1 5	4 2 6	3 3
E826	FAHRRADUNFALL		53 17 70								4 4	3 1 4	1 1
E827-E829	UEBRIGE UNFÄLLE SONSTIGER STRASSEN- FAHRZEUGE		16 7 23						1 1			1 1 2	2 2
E830-E838	WASSERVERKEHRS- UNFÄLLE		3 1 4										1 1
E840-E845	VERKEHRSUNFÄLLE IN DER LUFT- U. RAUM- SCHIFFFAHRT		4 1 5									1 1 1	1 1 2
E846-E848	FAHRZEUGUNFÄLLE, ANDERWEITIG NICHT KLASSIFIZIERBAR		32 10 42							3 1 4	1 1	4 4	8 1 9
E850-E869	VERGIFTUNGEN		372 317 689						2 3 5	1 1 2	2 6 2	5 6 11	16 5 21
E850-E858	VERGIFTUNGEN (UNF.) D. DROGEN, ARZNEIMITTEL UND BIOLOG. PRAEPARATE		29 39 68						1 1			1 1 2	2 1 3
E851	VERGIFTUNG (UNF.) DURCH BARBITURATE		2 5 7										
E852	VERGIFTUNG (UNF.) DURCH SONST. SEDATIVA UND HYPNOTIKA		3 4 7										
E850, E853-E858	UEBR. VERGIFTUNG. (UNF.) DURCH DROGEN, ARZNEI- MITTEL U. BIOL. PRAEPAR.		24 30 54						1 1			1 1 2	2 1 3

URSACHEN

TODESURSACHEN UND GESCHLECHT

SYSTEMATIK)

VON... BIS UNTER... STUNDEN, TAGEN BZW. JAHREN														UNBE- KANNT	M W Z	POS.-NR. DER ICD/9
25-30	30-35	35-40	40-45	45-50	50-55	55-60	60-65	65-70	70-75	75-80	80-85	85-90	90 UND MEHR			
235 58 293	178 53 231	155 46 201	97 36 133	117 44 161	171 61 232	136 41 177	97 53 150	40 55 95	38 36 74	67 89 156	68 95 163	25 35 60	3 8 11			E810-E819
5	3	2	1	1	3	2	4									E810
	1	1	1	2	1		3			2						
5	4	3	2	3	4	2	7			2						
2	2	5	2	1	1			1								E811
1	1					4	1	1								
3	3	5	2	1	1	4	1	2		1						
37	35	21	15	15	29	21	16	9	8	7	1					E812
17	15	11	7	10	9	3	8	10	5	5						
54	50	32	22	25	38	24	24	19	13	12	1					
31	26	17	14	23	28	27	22	5	8	14	10	4	1			E813
12	13	6	5	6	11	10	7	10	4	5	2	1				
43	39	23	19	29	39	37	29	15	12	19	12	5	1			
32	32	36	24	31	55	40	30	15	16	34	45	18	1			E814
6	9	7	9	10	21	10	19	20	25	59	70	27	7			
38	41	43	33	41	76	50	49	35	41	93	115	45	8			
37	26	12	10	6	16	7	3	3		2	1					E815
2	2	2	4	2	2	3	2	6		3	2	2				
39	28	14	14	8	18	10	5	9		5	3	2				
45	28	28	18	14	17	19	10	3	3	3	6	1	1			E816
8	8	8	5	6	11	6	6	4	1	5	4	1	1			
53	36	36	23	20	28	25	16	7	4	8	10	2	2			
						1						1				E817
						1		1			3	1				
											3					
6	1	1		2	3		2		2	1	1					E818
	1	1		2	1						2					
6	2	2		4	4		2		2	1	3					
40	25	33	13	24	19	19	10	4	1	6	4	1				E819
12	3	10	5	6	5	5	7	3	1	9	12	4				
52	28	43	18	30	24	24	17	7	2	15	16	5				
6	4	7		5	7	1			1	2	2	1				E820-E825
	1	1	1	1	1	1			1	2	2	2	2			
6	5	8	1	5	8	2			2	4	4	3	2			
2	3	4	3	5	5	3	3	8	4	4	5	7	1			E826-E829
		1	2	2		4	1		1	5	3	2				
2	3	5	5	7	5	7	4	8	5	9	8	9	1			
1	2	3	1	4	4	2	3	8	2	4	4	6	1			E826
		1	2	2		3	1		1	3	2	1				
1	2	4	3	6	4	5	4	8	3	7	6	7	1			
1	1	1	2	1	1	1			2		1	1				E827-E829
						1					1	1				
1	1	1	2	1	1	2			2	2	2	2				
			1								1					E830-E838
											1					
			1								1	1				E840-E845
		1		1												
3	1		1	6	2	1	1				1	1				E846-E848
1	1				1		1				2					
4	2	1	1	6	3	1	2				1	3				
23	39	41	25	53	46	30	13	7	9	13	26	16	5			E850-E869
4	13	11	6	11	12	11	15	9	11	48	81	56	14			
27	52	52	31	64	58	41	28	16	20	61	107	72	19			
2	4	4	1	2	5	2	1	1	2	1	1	1				E850-E858
	5	4	2	3	5	1	1	5		3	5	1	1			
2	9	8	3	5	10	3	2	6	2	4	6	1	1			
						1				1						E851
						2				1		1				
						2	1	1		2		1				
	1				1			1								E852
	1				2			2		1	1					
2	3	4	1	2	4	1	1		2		1					E850,
	5	4	2	3	3	1	1	3		1	4				1	E853-E858
2	8	8	3	5	6	2	2	3	2	1	5				1	

2.2 STERBEFÄLLE 1990 NACH ALTERSGRUPPEN,

(AUSFÜHRLICHE

POS.-NR. DER ICD/9	TODESURSACHE	M	GESTORBENE INSGESAMT	DAVON IM ALTER									
		W		UNTER 24 STUNDEN	24 STUNDEN - 7 TAGEN	7 TAGEN - 28 TAGEN	28 TAGEN - 1 JAHR	UNTER 1 JAHR	1-5	5-10	10-15	15-20	20-25
		Z											
E860-E869	VERGIFT.(UNF.) DURCH SONST.FESTE U.FLUESS. SUBST.,GASE U.DAEMPFE		343 278 621						2 2 4	1 1 2	2 2	4 5 9	14 4 18
E860	VERGIFTUNG (UNF.) DURCH ALKOHOL,ANDERWEITIG NICHT KLASSIFIZIERT		129 30 159										2 2
E861-E866	VERGIFTUNG(UNF.) DURCH SONST.FESTE U.FLUESSI- GE SUBSTANZEN		13 8 21						1 1			1 1	1 1
E867-E869	VERGIFTUNG(UNF.) DURCH GASE UND DAEMPFE		201 240 441						2 1 3	1 1 2	2 2	4 4 8	11 4 15
E867	VERGIFTUNG (UNF.) DURCH LEITUNGSGASE		139 201 340						1 1 1	1 1 2		4 4 8	8 4 12
E868-E869	VERGIFTUNG(UNF.) DURCH SONST.GASE U.DAEMPFE		62 39 101						2 2		2 2		3 3
E870-E876	ZWISCHENFÄLLE BEI PATIENTEN WAHR,CHI- RURG.U.MED.BEHANDLUNG		9 13 22								1 1		1 1
E878-E879	CHIRURG.U.MEDIZIN.MASS NAHMEN ALS URSACHE AB- NORMER REAKTION ODER..		21 26 47				1 1 2	1 1 2	1 1				
E880-E888	UNFÄLLE DURCH STURZ		1192 1993 3185				1 1	1 1	11 3 14	3 7 10	5 1 6	19 1 20	21 4 25
E880	STURZ AUF ODER VON TREPPEN ODER STUFEN		228 223 451						1 1			2 2	2 1 3
E881-E884	UNFÄLLE DURCH SONST. STURZ AUS DER HOHE		237 230 467				1 2 1	1 1	8 2 10	2 1 3	1 1 2	10 1 11	9 1 10
E885	STURZ AUF GLEICHER EBENE DURCH AUSGLEIT., STOLPERN, STRAUCHELN		362 904 1266								1 1		1 1 2
E886-E888	UNF. DURCH SONST.U.N.N. BEZ.STUERZE U.KNOCHEN- BRUCH D.N.N.BEZ.URS.		365 636 1001						3 3	1 6 7	3 3	7 7	9 1 10
E890-E899	UNFÄLLE DURCH FEUER UND FLAMMEN		138 83 221						7 5 12	4 3 7	1 1 2	5 1 6	12 12
E890	BRAND IN PRIVATWOHNUNG		82 62 144						6 3 9	4 2 6	1 1	3 3	4 4
E891-E899	UEBRIGE UNFÄLLE DURCH FEUER UND FLAMMEN		56 21 77						1 2 3	1 1	1 1	2 1 3	8 8
E900-E909	UNFÄLLE DURCH NATUR- UND UMWELT- EINFLUESSE		61 27 88				1 1	1 1					3 3
E900	UNFALL DURCH UNGEWOEHNLICHE HITZE		2 1 3										
E901	UNFALL DURCH UNGEWOEHNLICHE KÄLTE		51 20 71				1 1	1 1					2 2
E907	UNFALL DURCH BLITZSCHLAG		2 2										
E902-E906 E908,E909	UEBRIGE UNFÄLLE DURCH NATUR- UND UMWELTEINFLUESSE		6 6 12										1 1
E910	UNFALL DURCH ERTRINKEN		193 77 270		1 1		1 1	2 2	35 7 42	14 5 19	6 6	13 1 14	9 1 10
E910-.2	ERTRINKEN BEI SPORT- LICHER ODER FREIZEIT- BETÄTIGUNG		3 3						1 1		1 1		

URSACHEN

TODESURSACHEN UND GESCHLECHT
SYSTEMATIK)

VON... BIS UNTER... STUNDEN, TAGEN BZW. JAHREN														UNBE- KANNT	M W Z	POS.-NR. DER ICD/9
25-30	30-35	35-40	40-45	45-50	50-55	55-60	60-65	65-70	70-75	75-80	80-85	85-90	90 UND MEHR			
21 4 25	35 8 43	37 7 44	24 4 28	51 8 59	41 7 48	28 10 38	12 14 26	6 4 10	7 11 18	12 45 57	25 76 101	16 55 71	5 13 18			E860-E869
8 1 9	15 5 20	23 2 25	14 1 15	23 6 29	19 3 22	13 6 19	8 3 11	1 1 2	1 1 1	2 1 3	1 1 1					E860
	1 1	1 1		3 1 4	3 3	2 1 3			1 1 2		1 1 2		1 1 1			E861-E866
13 3 16	19 3 22	13 5 18	10 3 13	25 1 26	19 4 23	13 3 16	4 3 15	5 3 8	5 10 15	10 43 53	24 74 98	16 55 71	5 12 17			E867-E869
8 2 10	14 3 17	6 2 8	5 2 7	17 1 18	14 2 16	6 2 8	3 2 9	3 2 5	5 9 14	6 40 46	21 65 86	13 44 57	5 11 16			E867
5 1 6	5 5	7 3 10	5 1 6	8 8	5 2 7	7 1 8	1 5 6	2 1 3		4 3 7	3 9 12	3 11 14				E868-E869
	1 1	1 1	1 1		1 2	1 1	1 5 6				2 4 2					E870-E876
1 1	1 1		2 2	2 4	3 7 10	2 1 3	1 2 3	1 2 3	1 3 4	3 3 6	4 3 7					E878-E879
42 12 54	54 13 67	72 11 83	62 8 70	92 27 119	94 25 119	90 38 128	72 43 115	67 68 135	48 111 159	113 300 413	148 584 732	118 474 592	60 263 323			E880-E888
5 5	13 1 14	14 2 16	20 4 24	28 7 35	28 5 33	26 8 34	14 7 21	12 11 23	7 13 20	20 40 60	19 70 89	14 39 53	4 14 18			E880
12 6 18	13 6 19	18 5 23	15 5 15	21 5 26	21 7 28	20 9 29	17 9 26	13 10 23	11 16 27	13 25 38	18 57 75	7 42 49	7 27 34			E881-E884
6 2 8	14 2 16	21 2 21	8 2 10	19 1 20	19 5 24	19 8 27	20 15 35	21 25 46	16 48 64	47 149 196	60 285 345	55 237 292	35 124 159			E885
19 4 23	14 4 18	19 4 23	19 2 21	24 14 38	26 8 34	25 13 38	21 12 33	21 22 43	14 34 48	33 86 119	51 172 223	42 156 198	14 98 112			E886-E888
8 2 10	5 2 7	11 3 14	11 3 14	9 6 15	11 4 15	14 3 17	7 5 12	7 6 13	3 8 11	6 11 17	8 14 22	7 3 10	2 3 5			E890-E899
2 2 4	2 2 4	7 2 9	6 2 8	6 4 10	5 3 8	7 3 10	6 3 9	6 4 10	1 5 6	4 10 14	7 11 18	5 3 8	3 3 3			E890
6 6	3 3	4 1 5	5 1 6	3 2 5	6 1 7	7 7	1 2 3	1 2 3	2 3 5	2 1 3	1 3 4	2 2 2	2 2 1			E891-E899
2 1 2	1 1 2	5 5	6 1 7	5 3 8	14 1 15	12 4 16	4 2 6	2 1 3	2 1 3	2 3 5	1 5 6	2 3 5	1 3 1			E900-E909
			1 1 2			1 1										E900
1 1 1	1 1	5 5	5 5	5 5	12 12	10 13	3 5	2 3	2 3	1 3 1	1 5 6	2 2 4	1 1 1			E901
										1 1						E907
	1 1			3 3	2 3	1 2	1 1					1 1				E902-E906 E908,E909
16 3 19	7 4 11	18 18	5 3 8	15 3 18	22 3 25	10 3 13	3 12 15	8 7 15	1 4 5	4 6 10	5 7 12	1 4 5	1 2 3			E910
						1 1										E9100-.2

2.2 STERBEFÄLLE 1990 NACH ALTERSGRUPPEN,
(AUSFÜHRLICHE

POS.-NR. DER ICD/9	TODESURSACHE	M W Z	GESTORBENE INSGESAMT	DAVON IM ALTER									
				UNTER 24 STUNDEN	24 STUNDEN - 7 TAGEN	7 TAGEN - 28 TAGEN	28 TAGEN - 1 JAHR	UNTER 1 JAHR	1-5	5-10	10-15	15-20	20-25
E9103-,.9	SONST.U.N.N.BEZ. ERTRINKEN		190 77 267	1 1			1 1	2 2	34 7 41	14 5 19	5 1 5	13 1 14	9 1 10
E911-E913	MECHANISCHES ERSTICKEN		154 78 232	2 2	1 2 3	23 19 42	26 21 47	14 6 20	6 1 7	6 1 6	3 1 4	2 1 3	2 1 3
E911	MECH.ERSTICKEN D.EINAT- MEN ODER VERSCHLUCKEN VON NAHRUNGSMITTELN		98 55 153		1 1 2	12 12 24	13 13 26	9 5 14	2 1 3		1 1 2	1 1 2	1 1 2
E912,E913	MECH.ERSTICKEN AUF SONST.U.N.N.BEZ.ART		56 23 79	2 2	1 1	11 7 18	13 8 21	5 1 6	4 1 4	6 1 6	2 1 2	1 1 2	1 1 1
E914,E915	UNFALL D.EINDRINGEN VON FREMDKÖRPERN IN KÖRPERÖFFNUNGEN		2 2										
E916,E917	UNF.D.FALLEND.GEGEN- STAND,STOSS OD.SCHLAG V.GEGENST.OO.PERSONEN		49 13 62						2 2 2	3 2 5	1 1 2	2 1 3	1 1 2
E919	UNFÄLLE DURCH MASCHINEN		24 1 25							1 1		2 2	
E921	UNFALL DURCH EXPLOSION EINES DRUCKGEFÄSSES		5 5									2 2	1 1
E922	UNFALL DURCH FEUERWAFFE		12 2 14									3 3	2 2
E923	UNFALL DURCH EXPLOSIVSTOFFE		6 1 7										
E924	UNF.DURCH HEISSE SUB- STANZ,GEGENST.,AET- ZEND.MATERIAL U.DAMPF		7 8 15										
E925	UNFALL DURCH ELEKTRISCHEN STROM		35 1 36						1 1		2 2	4 4	5 5
E918,E920 E926-E928	UEBRIGE UNFÄLLE		65 20 85				1 1 1	1 1 3	2 1 3		2 1 3	1 1 1	7 2 9
E929	SPAETFOLGEN VON UNFALLVERLETZUNGEN		8 4 12										2 2
E9290	SPAETFOLGEN NACH KFZ.-UNFALL		1 1										1 1
E9293	SPAETFOLGEN NACH UNFALLSTURZ		1 1										
E9298, .9	SPAETFOLGEN NACH SONST.UNFÄLLEN U.NACH N.N.BEZ.UNFALL		6 4 10										1 1
E930-E949	SCHÄDL.WIRK.D.DROGEN, ARZNEIM.U.BIOLOG.SUB- STANZ.B.THERAP.ANWEND.		24 22 46						1 1				1 2 3
E800-E949	UNFÄLLE		4891 3739 8630	2 1 3	1 2 3	30 24 54	33 27 60	104 45 149	77 58 135	73 21 94	389 116 505	485 86 571	
E950-E959	SELBSTMORD UND SELBSTBESCHÄDIGUNG		2681 1248 3929							2 4 6	7 2 9	33 6 39	90 28 118
E950	SELBSTM.U.SELBSTBESCH. D.VERGIFTUNG M.FESTEN OD.FLÜESSIGEN STOFFEN		140 181 321									4 4	3 5 8
E951	SELBSTM.U.SELBSTBESCH. D.VERGIFT.M.IM HAUS- HALT VERWENDETEN GASEN		328 253 581								1 1	6 2 8	31 11 42
E952	SELBSTM.U.SELBSTBESCH. D.VERGIFT.MIT SONST. GASEN U.DAEMPFFEN		51 19 70										2 1 3

URSACHEN

TODESURSACHEN UND GESCHLECHT
SYSTEMATIK)

VON... BIS UNTER... STUNDEN, TAGEN BZW. JAHREN														UNBE- KANNT	M W Z	POS.-NR. DER ICD/9
25-30	30-35	35-40	40-45	45-50	50-55	55-60	60-65	65-70	70-75	75-80	80-85	85-90	90 UND MEHR			
16 3 19	7 4 11	18 18	5 3 8	15 3 18	22 3 25	9 3 12	3 12 15	8 7 15	1 4 5	4 6 10	5 7 12	1 4 5	1 2 3			E9103-,.9
2 1 3	7 3 10	13 3 16	8 2 10	24 3 27	12 4 16	11 6 17	6 8 14	1 2 3	1 1 2	3 6 9	6 5 11	2 1 3	1 3 4			E911-E913
2 2	4 2 6	11 3 14	6 2 8	16 3 19	11 2 13	10 5 15	4 5 9	1 2 3	1 1 2	1 2 3	2 3 5	2 1 3	1 3 4			E911
1 1	3 1 4	2 2	2 2	8 8	1 2 3	1 1 2	2 3 5				2 4 6	4 2 6				E912,E913
										1 1	1 1					E914,E915
	4 1	7 7	4 5	3 4	10 10	5 5	1 1	2 3	1 1	1 3 4	2 1 3					E916,E917
5 5	3 3	1 1	2 2	1 1	2 2	1 1	4 4	1 1	1 1		1 1					E919
			1 1		1 1											E921
	2 2	1 1	1 1		1 2	1 1			1 2							E922
		1 1	1 1	1 1		1 1	1 1				1 1	1 1				E923
			2 2	1 1	1 1	2 2	2 2	1 2	1 1	1 1		1 2	1 1		1 1	E924
6 6	4 4		3 3	4 4	3 4	2 2		1 1								E925
8 2 10	7 1 8	2 1 3	5 5	1 1 2	12 2 14	2 2	3 2 5	5 5	2 2	2 1 3	1 2 3	2 4 6				E918,E920 E926-E928
	1 1			2 2	2 4	1 1										E929
		1 1		2 2							1 1					E9290
				1 1												E9293
	1 1			1 1	2 4	1 1					1 1					E9298, .9
2 2	4 1 5	2 2	3 2 5	3 3 6	1 2 3	2 4	1 2	1 1	2 3	2 1 3	3 3	1 1	1 2			E930-E949
381 86 467	339 97 436	352 83 435	250 68 318	365 112 477	432 134 566	340 118 458	229 159 388	157 159 316	120 184 304	225 487 712	282 812 1094	184 588 772	74 299 373			E800-E949
142 46 188	195 40 235	221 45 266	178 47 225	269 96 365	373 118 491	303 94 397	157 101 258	126 120 246	87 91 178	180 162 342	190 145 335	108 83 191	20 20 40			E950-E959
11 4 15	15 8 23	19 15 34	11 12 23	15 17 32	14 19 33	10 12 22	9 14 23	5 17 22	5 11 16	8 26 34	6 12 18	4 6 10	1 3 4			E950
26 16 42	39 9 48	34 5 39	15 4 19	26 10 36	45 15 60	20 14 34	9 9 18	9 13 22	8 13 21	27 42 69	21 50 71	10 31 41	2 8 10			E951
3 1 4	5 5	4 4	1 1	6 3 9	11 1 12	4 4	3 3 6	2 2	3 1 4		4 4 8	3 3 6				E952

2.2 STERBEFÄLLE 1990 NACH ALTERSGRUPPEN,
(AUSFÜHRLICHE

POS.-NR. DER ICD/9	TODESURSACHE	M W Z	GESTORBENE INSGESAMT	DAVON IM ALTER										
				UNTER 24 STUNDEN	24 STUNDEN - 7 TAGEN	7 TAGEN - 28 TAGEN	28 TAGEN - 1 JAHR	UNTER 1 JAHR	1-5	5-10	10-15	15-20	20-25	
E953	SELBSTM.U.SELBSTBESCH. DURCH ERHAENGEN,ER- DROSSELN U.ERSTICKEN		1843 601 2444							1 1 2	7 2 7	18 2 20	43 6 49	
E954	SELBSTM.U.SELBSTBESCH. DURCH ERTRINKEN		51 68 119							1 3 4	1 1 1			
E955	SELBSTM.U.SELBSTBESCH. DURCH FEUERWAFFEN U. EXPLOSIVSTOFFE		59 2 61									1 1	5 5	
E956	SELBSTM.U.SELBSTBESCH. DURCH SCHNEIDENDE UND STECHENDE GEGENSTAENDE		62 17 79									1 1	2 2	
E957	SELBSTM.U.SELBSTBESCH. DURCH STURZ AUS DER HOEHE		77 75 152									2 2	3 4 7	
E958	SELBSTM.U.SELBSTBESCH. AUF SONST.U.N.N.BEZ. ART UND WEISE		69 31 100									3 3	1 1 2	
E959	SPAETFOLGEN D.SELBST- MORDVERSUCHS U.D. SELBSTBESCHAEDIGUNG		1 1 2											
E960-E969	MORD, TOTSCHLAG U.VOR- SAETZLICHE VERLETZUNG DURCH EINE AND.PERSON		96 68 164	1 3 4			3 4 7	4 7 11	1 1 2	2 3 5		6 3 9	5 4 9	
E960	SCHLAEGEREI, RAUFEREI, VERGEWALTIGUNG		25 11 36											
E962	VORSAETZLICHE VERGIF- TUNG DURCH EINE ANDE- RE PERSON		1 1							1 1				
E963	ERHAENGEN U.ERDROSSELN DURCH EINE ANDERE PERSON		7 19 26	1 1			1 1	2 2		2 2		2 2	1 1	
E965	UEBERFALL MIT FEUERWAFFEN UND SPRENGSTOFFEN		2 2									2 2		
E966	UEBERFALL MIT SCHNEI- DENDEN U.STECHENDEN GEGENSTAENDEN		27 10 37									3 1 4	4 2 6	
E961,E964 E967-E969	UEBR.FORM.V.MORD,TOT- SCHLAG U.VORSAETZL.VER LETZ.DURCH E.AND.PERS.		34 28 62	1 2 3			3 3 6	4 5 9	1 1 2	1 1 2		1 1 1	1 1 2	
E970-E978	VERLETZUNGEN DURCH GESETZLICHE MASSNAHMEN		3 3											
E980-E989	VERLETZUNGEN, UNBE- STIMMT, OB UNBEABSICH- TIGT ODER VORSAETZLICH		364 216 580	1 1			5 1 6	6 1 7	4 4 8	2 2	3 1 4	11 7 18	19 6 25	
E990-E999	SCHADENSFAELLE BEI KRIEGSHANDLUNGEN		25 12 37								3 3		1 1	
E990-E998	KRIEGSVERLETZUNGEN		24 12 36								3 3		1 1	
E999	SPAETFOLGEN VON KRIEGSVERLETZUNGEN		1 1											

URSACHEN

TODESURSACHEN UND GESCHLECHT
SYSTEMATIK)

VON... BIS UNTER... STUNDEN, TAGEN BZW. JAHREN														UNBE- KANNT	M W Z	POS.-NR. DER ICD/9
25-30	30-35	35-40	40-45	45-50	50-55	55-60	60-65	65-70	70-75	75-80	80-85	85-90	90 UND MEHR			
80 19 99	117 12 129	141 20 161	127 20 147	182 49 231	262 67 329	235 54 289	105 64 169	96 70 166	55 54 109	132 65 197	144 64 208	81 28 109	17 6 23			E953
2 2	7 1 8	4 4	3 1 4	11 3 14	3 6 9	5 5 10	7 3 10	2 10 12	3 4 7	1 12 13	2 7 9	2 7 9	3 3			E954
6 6	3 3	2 2	4 4	8 8	7 7	8 1 9	5 5	4 4	3 1 4	3 3						E955
3 3	3 1 4	6 6	6 1 7	9 2 11	9 3 12	5 3 8	7 3	1 2 3	2 2 4	3 3 5	3 1 4	2 2				E956
5 2 7	5 8 13	4 4 8	6 5 11	7 5 12	10 3 13	6 3 9	4 3 10	5 6 11	5 3 8	3 11 14	9 7 16	5 6 11				E957
8 2 10	1 1 2	7 1 8	5 4 9	5 7 12	12 3 15	10 2 12	7 2 9	2 2 4	3 2 5	3 2 5	1 2 1	1 2 3				E958
					1 1		1 1									E959
8 2 10	5 5 10	12 7 19	11 4 15	13 5 18	13 4 17	6 9 15	4 4	1 2 3	1 5 6	2 2 4	1 4 5	1 1	1 1			E960-E969
1 1 2	4 4	4 2 6	2 1 3	6 2 8	4 2 6	1 2 3	1 2 1	1 1		1 1	1 1					E960
																E962
	1 1	2 2	2 1 3	1 2 3	1 1	2 2			2 2	1 2 3		1 1	1 1			E963
																E965
4 4	1 1 2	4 1 5	5 5	1 1 2	2 2	3 3	2 2	1 1	1 1							E966
3 1 4	3 3	2 4 6	2 2 4	5 5	7 1 8	5 2 7	1 1	1 1	1 2 3		4 4					E961, E964 E967-E969
					1 1				1 1		1 1					E970-E978
24 10 34	31 8 39	30 7 37	22 7 29	45 17 62	40 22 62	30 8 38	25 10 35	15 12 27	6 15 21	19 31 50	22 24 46	8 19 27	2 7 9			E980-E989
1 1	2 1 3	2 2	1 1	2 2	4 2 6	1 2 3	2 3	1 2	2 1 3		1 2 3	2 2 4				E990-E999
1 1	2 1 3	2 2	1 1	2 2	4 2 6	1 2 3	2 3	1 1 2	1 1 2		1 2 3	2 2 4				E990-E998
								1 1								E999

NEUE LÄNDER UND BERLIN-OST

2 TODESURSACHEN

2.3 STERBEFÄLLE 1990 NACH DER ART UND DER ÄUSSEREN URSACHE DER VERLETZUNG UND GESCHLECHT

TODESURSACHE		INS- GESAMT	DARUNTER NACH DER ART DER VERLETZUNG									
			SCHÄDEL- FRAKTUR	FRAKTUR DER WIRBEL- SÄULE	OBER- SCHENKEL- HALS- BRUCH	BECKEN- BRUCH MIT KNOCHEN- BRÜCHEN DER UNTEREN GLIED- MASSEN (808, 821-829)	INTRA- KRANIELLE VER- LETZUNGEN	INNERE VER- LETZUN- GEN DER BRUST, DES BAUCHES UND BECKENS	FOLGEN DES EIN- DRINGENS VON FREMD- KÖRPERN IN KÖRPER- ÖFFNUN- GEN (930-939)	VER- BREN- NUNGEN	VER- GIF- TUNGEN	ER- TRINKEN
(800-999)	(800-804)	(805,806)	(820)	(850-854)	(860-869)	(930-939)	(940-949)	(960-989)	(994.1)			
ANZAHL												
KFZ-UNFÄLLE INNERHALB UND AUSSERHALB DES VERKEHRS (E 810 - E 825)	M	2 259	791	135	25	152	337	430	4	38	1	3
	W	963	298	72	19	96	132	181	1	18	-	4
	Z	3 222	1 089	207	44	248	469	611	5	56	1	7
KFZ-UNFÄLLE IM VERKEHR DURCH ZUSAMMENSTOSS MIT ANDEREN KFZ. (E 811, E 812)	M	364	114	18	2	26	50	90	-	5	-	-
	W	174	43	21	3	6	25	48	1	5	-	-
	Z	538	157	39	5	32	75	138	1	10	-	-
KFZ-UNFALL IM VERKEHR DURCH ZUSAMMENSTOSS MIT EINEM FUSSGÄNGER (E 814)	M	530	197	28	7	50	97	78	2	-	-	-
	W	346	113	21	7	65	42	51	-	-	-	-
	Z	876	310	49	14	115	139	129	2	-	-	-
KFZ-UNFALL IM VERKEHR DURCH VERLIEREN DER KONTROLLE ÜBER DAS FAHRZEUG (E 816)	M	371	145	22	3	17	43	67	1	13	-	1
	W	104	35	10	-	4	11	22	-	2	-	2
	Z	475	180	32	3	21	54	89	1	15	-	3
KFZ-UNFÄLLE IM VERKEHR NICHT NÄHER BEZ. ART (E 819)	M	282	103	18	6	10	53	41	-	7	1	-
	W	116	41	8	-	6	19	18	-	4	-	1
	Z	398	144	26	6	16	72	59	-	11	1	1
VERGIFTUNGEN (UNFÄLLE) (E 850 - E 869)	M	372	2	-	-	-	1	5	-	-	361	-
	W	317	1	-	1	-	-	3	-	1	308	-
	Z	689	3	-	1	-	1	8	-	1	669	-
UNFÄLLE DURCH STURZ AUS DER HÖHE (E 880 - E 884)	M	465	193	35	51	32	68	28	-	-	4	3
	W	453	95	11	166	59	46	20	-	-	-	-
	Z	918	288	46	217	91	114	48	-	-	4	3
UNFÄLLE DURCH STURZ AUF GLEICHER EBENE (E 885, E 886)	M	368	58	5	179	25	59	1	-	-	2	1
	W	917	26	7	678	102	37	1	-	1	1	-
	Z	1 285	84	12	857	127	96	2	-	1	3	1
UNFÄLLE DURCH STURZ (E 880 - E 888)	M	1 192	334	49	336	87	191	42	1	-	7	4
	W	1 993	148	24	1 239	251	116	25	-	2	2	-
	Z	3 185	482	73	1 575	338	307	67	1	2	9	4
UNFÄLLE DURCH FEUER UND FLAMMEN (E 890 - E 899)	M	138	3	1	1	-	-	-	-	82	39	1
	W	83	1	-	2	-	-	-	-	46	24	1
	Z	221	4	1	3	-	-	-	-	128	63	2
UNFÄLLE DURCH ERTRINKEN (E 910)	M	193	-	1	-	-	-	-	1	-	-	184
	W	77	-	-	-	-	-	-	-	-	1	76
	Z	270	-	1	-	-	-	-	1	-	1	260
UNFÄLLE DURCH MECHANISCHES ERSTICKEN (E 911 - E 913)	M	154	-	-	-	-	2	-	110	-	-	-
	W	78	-	-	-	-	-	-	63	-	-	-
	Z	232	-	-	-	-	2	-	173	-	-	-
UNFÄLLE INSGESAMT (E 800 - E 949)	M	4 891	1 282	205	368	255	581	549	121	141	433	195
	W	3 739	481	103	1 266	357	262	226	64	79	358	82
	Z	8 630	1 763	308	1 634	612	843	775	185	220	791	277
STERBEFÄLLE DURCH UNFÄLLE, VERGIF- TUNGEN UND GEWALT- EINWIRKUNGEN (E 800 - E 999)	M	8 057	1 395	235	371	262	632	637	127	162	1 065	291
	W	5 286	523	114	1 268	364	289	261	67	89	918	170
	I	13 343	1 918	349	1 639	626	921	898	194	251	1 983	461

NEUE LÄNDER UND BERLIN-OST

2 TODESURSACHEN

2.3 STERBEFÄLLE 1990 NACH DER ART UND DER ÄUSSEREN URSACHE DER VERLETZUNG UND GESCHLECHT

TODESURSACHE		INS- GESAMT	DARUNTER NACH DER ART DER VERLETZUNG									
			SCHÄDEL- FRAKTUR	FRAKTUR DER WIRBEL- SÄULE	OBER- SCHENKEL- HALS- BRUCH	BECKEN- BRUCH MIT KNOCHEN- BRUCHEN DER UNTEREN GLIED- MASSEN	INTRA- KRANIELLE VER- LETZUNGEN	INNERE VER- LETZUN- GEN DER BRUST, DES BAUCHES UND BECKENS	FOLGEN DES EIN- DRINGENS VON FREMD- KÖRPERN IN KÖRPER- ÖFFNUN- GEN	VER- BREN- NUNGEN	VER- GIF- TUNGEN	ER- TRINKEN
		(800-999)	(800-804)	(805,806)	(820)	(808, 821-829)	(850-854)	(860-869)	(930-939)	(940-949)	(960-989)	(994.1)
JE 100 000 EINWOHNER												
KFZ-UNFÄLLE INNERHALB UND AUSSERHALB DES VERKEHRS (E 810 - E 825)	M	29.6	10.3	1.8	0.3	2.0	4.4	5.6	0.1	0.5	0.0	0.0
	W	11.6	3.6	0.9	0.2	1.2	1.6	2.2	0.0	0.2	-	0.0
	Z	20.2	6.8	1.3	0.3	1.6	2.9	3.8	0.0	0.4	0.0	0.0
KFZ-UNFÄLLE IM VERKEHR DURCH ZUSAMMENSTOSS MIT ANDEREN KFZ. (E 811, E 812)	M	4.8	1.5	0.2	0.0	0.3	0.7	1.2	-	0.1	-	-
	W	2.1	0.5	0.3	0.0	0.1	0.3	0.6	0.0	0.1	-	-
	Z	3.4	1.0	0.2	0.0	0.2	0.5	0.9	0.0	0.1	-	-
KFZ-UNFALL IM VERKEHR DURCH ZUSAMMENSTOSS MIT EINEM FUSSGÄNGER (E 814)	M	6.9	2.6	0.4	0.1	0.7	1.3	1.0	0.0	-	-	-
	W	4.2	1.4	0.3	0.1	0.8	0.5	0.6	-	-	-	-
	Z	5.5	1.9	0.3	0.1	0.7	0.9	0.8	0.0	-	-	-
KFZ-UNFALL IM VERKEHR DURCH VERLIEREN DER KONTROLLE ÜBER DAS FAHRZEUG (E 816)	M	4.9	1.9	0.3	0.0	0.2	0.6	0.9	0.0	0.2	-	0.0
	W	1.2	0.4	0.1	-	0.0	0.1	0.3	-	0.0	-	0.0
	Z	3.0	1.1	0.2	0.0	0.1	0.3	0.6	0.0	0.1	-	0.0
KFZ-UNFÄLLE IM VERKEHR NICHT NÄHER BEZ. ART (E 819)	M	3.7	1.3	0.2	0.1	0.1	0.7	0.5	-	0.1	0.0	-
	W	1.4	0.5	0.1	-	0.1	0.2	0.2	-	0.0	-	0.0
	Z	2.5	0.9	0.2	0.0	0.1	0.5	0.4	-	0.1	0.0	0.0
VERGIFTUNGEN (UNFÄLLE) (E 850 - E 869)	M	4.9	0.0	-	-	-	0.0	0.1	-	-	4.7	-
	W	3.8	0.0	-	0.0	-	-	0.0	-	0.0	3.7	-
	Z	4.3	0.0	-	0.0	-	0.0	0.1	-	0.0	4.2	-
UNFÄLLE DURCH STURZ AUS DER HÖHE (E 880 - E 884)	M	6.1	2.5	0.5	0.7	0.4	0.9	0.4	-	-	0.1	0.0
	W	5.4	1.1	0.1	2.0	0.7	0.6	0.2	-	-	-	-
	Z	5.7	1.8	0.3	1.4	0.6	0.7	0.3	-	-	0.0	0.0
UNFÄLLE DURCH STURZ AUF GLEICHER EBENE (E 885, E 886)	M	4.8	0.8	0.1	2.3	0.3	0.8	0.0	-	-	0.0	0.0
	W	11.0	0.3	0.1	8.1	1.2	0.4	0.0	-	0.0	0.0	-
	Z	8.0	0.5	0.1	5.4	0.8	0.6	0.0	-	0.0	0.0	0.0
UNFÄLLE DURCH STURZ (E 880 - E 888)	M	15.6	4.4	0.6	4.4	1.1	2.5	0.5	0.0	-	0.1	0.1
	W	23.9	1.8	0.3	14.9	3.0	1.4	0.3	-	0.0	0.0	-
	Z	19.9	3.0	0.5	9.9	2.1	1.9	0.4	0.0	0.0	0.1	0.0
UNFÄLLE DURCH FEUER UND FLAMMEN (E 890 - E 899)	M	1.8	0.0	0.0	0.0	-	-	-	-	1.1	0.5	0.0
	W	1.0	0.0	-	0.0	-	-	-	-	0.6	0.3	0.0
	Z	1.4	0.0	0.0	0.0	-	-	-	-	0.8	0.4	0.0
UNFÄLLE DURCH ERTRINKEN (E 910)	M	2.5	-	0.0	-	-	-	-	0.0	-	-	2.4
	W	0.9	-	-	-	-	-	-	-	-	0.0	0.9
	Z	1.7	-	0.0	-	-	-	-	0.0	-	0.0	1.6
UNFÄLLE DURCH MECHANISCHES ERSTICKEN (E 911 - E 913)	M	2.0	-	-	-	-	0.0	-	1.4	-	-	-
	W	0.9	-	-	-	-	-	-	0.8	-	-	-
	Z	1.5	-	-	-	-	0.0	-	1.1	-	-	-
UNFÄLLE INSGESAMT (E 800 - E 949)	M	64.0	16.8	2.7	4.8	3.3	7.6	7.2	1.6	1.8	5.7	2.6
	W	44.8	5.8	1.2	15.2	4.3	3.1	2.7	0.8	0.9	4.3	1.0
	Z	54.0	11.0	1.9	10.2	3.8	5.3	4.8	1.2	1.4	4.9	1.7
STERBEFÄLLE DURCH UNFÄLLE, VERGIF- TUNGEN UND GEWALT- EINWIRKUNGEN (E 800 - E 999)	M	105.4	18.3	3.1	4.9	3.4	8.3	8.3	1.7	2.1	13.9	3.8
	W	63.4	6.3	1.4	15.2	4.4	3.5	3.1	0.8	1.1	11.0	2.0
	I	83.5	12.0	2.2	10.3	3.9	5.8	5.6	1.2	1.6	12.4	2.9

NEUE LÄNDER UND BERLIN-OST
2 TODESURSACHEN
2.4 STERBEFÄLLE 1990 DURCH UNFÄLLE NACH AUSGEWÄHLTEN
UNFALLKATEGORIEN, ALTERSGRUPPEN UND GESCHLECHT

IM ALTER VON ... BIS UNTER ... JAHREN	INSGESAMT		DARUNTER					
			VERKEHRSUNFALL		HÄUSLICHER UNFALL		SPORT-/SPIEL-UNFALL	
	ANZAHL	JE 100 000 EINWÖHNER	ANZAHL	JE 100 000 EINWÖHNER	ANZAHL	JE 100 000 EINWÖHNER	ANZAHL	JE 100 000 EINWÖHNER
MÄNNLICH								
0 - 1	33	36.0	4	4.4	26	28.4	-	-
1 - 5	104	25.3	28	6.8	37	9.0	3	0.7
5 - 15	150	13.6	89	8.1	16	1.5	6	0.5
15 - 25	874	86.3	722	71.3	43	4.2	9	0.9
25 - 35	720	54.9	448	34.2	102	7.8	8	0.6
35 - 45	602	55.4	286	26.3	144	13.2	4	0.4
45 - 55	797	73.7	346	32.0	210	19.4	7	0.6
55 - 65	569	65.9	262	30.3	148	17.1	2	0.2
65 - 75	277	69.3	107	26.8	105	26.3	4	1.0
75 - 85	507	215.9	168	71.5	227	96.7	1	0.4
85 UND ÄLTER	258	529.2	48	98.5	170	348.7	2	4.1
ZUSAMMEN ...	4 891	64.0	2 508	32.8	1 228	16.1	46	0.6
WEIBLICH								
0 - 1	27	31.1	2	2.3	20	23.0	-	-
1 - 5	45	11.5	19	4.9	15	3.8	-	-
5 - 15	79	7.5	54	5.2	9	0.9	2	0.2
15 - 25	202	20.8	172	17.7	14	1.4	1	0.1
25 - 35	183	14.7	116	9.3	34	2.7	-	-
35 - 45	151	14.3	92	8.7	32	3.0	1	0.1
45 - 55	246	22.3	119	10.8	69	6.3	-	-
55 - 65	277	28.5	107	11.0	95	9.8	2	0.2
65 - 75	343	45.3	104	13.7	166	21.9	-	-
75 - 85	1 299	227.4	243	42.5	833	145.8	1	0.2
85 UND ÄLTER	887	630.9	80	56.9	642	456.6	-	-
ZUSAMMEN ...	3 739	44.8	1 108	13.3	1 929	23.1	7	0.1
INSGESAMT								
0 - 1	60	33.6	6	3.4	46	25.8	-	-
1 - 5	149	18.6	47	5.9	52	6.5	3	0.4
5 - 15	229	10.7	143	6.7	25	1.2	8	0.4
15 - 25	1 076	54.3	894	45.1	57	2.9	10	0.5
25 - 35	903	35.3	564	22.1	136	5.3	8	0.3
35 - 45	753	35.2	378	17.6	176	8.2	5	0.2
45 - 55	1 043	47.8	465	21.3	279	12.8	7	0.3
55 - 65	846	46.1	369	20.1	243	13.2	4	0.2
65 - 75	620	53.6	211	18.2	271	23.4	4	0.3
75 - 85	1 806	224.0	411	51.0	1 060	131.5	2	0.2
85 UND ÄLTER	1 145	604.7	128	67.6	812	428.8	2	1.1
INSGESAMT ...	8 630	54.0	3 616	22.6	3 157	19.8	53	0.3

NEUE LÄNDER UND BERLIN-OST

2 TODESURSACHEN

2.5 SÄUGLINGSSTERBEFÄLLE 1990 NACH ALTERSGRUPPEN, AUSGEWÄHLTEN TODESURSACHEN UND GESCHLECHT

POS.-NR. DER ICD/9	TODESURSACHE	1990				
		INSGESAMT	DAVON IM ALTER VON ... BIS UNTER ...			
			UNTER 24 STUNDEN	24 STUNDEN BIS 7 TAGE	7 TAGE BIS 28 TAGE	28 TAGE BIS 1 JAHR
INSGESAMT						
ANZAHL						
001-799	KRANKHEITEN	1 231	209	367	215	440
001-139	INFEKTIOSE UND PARASITÄRE KRANKHEITEN	19	1	-	-	18
	DARUNTER:					
001-009	INFEKTIOSE KRANKHEITEN DES VERDAUUNGSSYSTEMS	3	-	-	-	3
555,556, 558	REGIONALE ENTERITIS, IDIOPATHISCHE PROKTOKOLITIS UND SONSTIGE NICHTINFEKTIOSE GASTROENTERITIS UND KOLITIS	2	-	-	-	2
260-269	ERNÄHRUNGSMANGELKRANKHEITEN (EINSCHL. VITAMINMANGEL).....	-	-	-	-	-
270-279	SONSTIGE STOFFWECHSELKRANKHEITEN UND STÖRUNGEN IM IMMUNITÄTSSYSTEM	15	-	3	3	9
480-486	PNEUMONIE	27	-	-	9	18
740-759	KONGENITALE ANOMALIEN	349	41	96	60	152
	DARUNTER:					
740-744	KONGENITALE ANOMALIEN DES NERVENSYSTEMS, DER SINNESORGANE, DES GESICHTES UND HALSES	35	4	9	7	15
745-747	KONGENITALE ANOMALIEN DES KREISLAUFSYSTEMS	187	7	63	33	84
749-751	KONGENITALE ANOMALIEN DER VERDAUUNGSORGANE	26	1	3	5	17
758,759	CHROMOSOMENANOMALIEN, SONSTIGE U.N.N.BEZ. KONGENITALE ANOMALIEN	46	11	4	10	21
760-779	BESTIMMTE AFFEKTIONEN DIE IHREN URSPRUNG IN DER PERINATALZEIT HABEN	647	161	247	128	111
	DARUNTER:					
760	SCHÄDIGUNG DES FETUS ODER NEUGEBORENEN DURCH KRANKHEITEN DER MUTTER EINSCHL. NOXEN UND INFEKTIONSKRANKHEITEN	10	5	5	-	-
761,763, 767	SCHÄDIGUNG DES FETUS ODER NEUGEBORENEN DURCH SCHWANGERSCHAFTSKOMPLIKATIONEN, SONST. KOMPLIKATIONEN BEI WEHEN UND ENTBINDUNG, GEBURTSTRAUMA	100	31	37	20	12
762	SCHÄDIGUNG DES FETUS ODER NEUGEBORENEN DURCH KOMPLIKATIONEN DER PLAZENTA, NABELSCHNUR UND EIHÄUTE	60	16	30	11	3
765	AFFEKTIONEN DURCH VERKÜRZTE SCHWANGERSCHAFTSDAUER UND N.N. BEZ. GEBURTSUNTERGEWICHT	139	38	62	30	9
768-770	ASPHYXIA FETALIS ET NEONATORUM, RESPIRATORY- DISTRESS-SYNDROM UND SONST. RESPIRATORISCHE AFFEKTIONEN DES FETUS ODER NEUGEBORENEN	139	54	53	23	9
773,774	HÄMOLYTISCHE KRANKHEITEN DES FETUS ODER NEUGEBORENEN DURCH ISOIMMUNISATION UND SONST. NEUGEBORENEN-GELBSUCHT ...	2	-	1	1	-
E800-999	SONSTIGE KRANKHEITEN	172	6	21	15	130
	UNFÄLLE UND GEWALTEINWIRKUNGEN	78	8	-	3	67
E911-913	UNFÄLLE DURCH MECHANISCHES ERSTICKEN	47	2	-	3	42
001-E999	INSGESAMT ...	1 309	217	367	218	507
JE 100 000 LEBENDGEBORENE						
001-799	KRANKHEITEN	689.7	117.1	205.6	120.5	246.5
001-139	INFEKTIOSE UND PARASITÄRE KRANKHEITEN	10.6	0.6	-	-	10.1
	DARUNTER:					
001-009	INFEKTIOSE KRANKHEITEN DES VERDAUUNGSSYSTEMS	1.7	-	-	-	1.7
555,556, 558	REGIONALE ENTERITIS, IDIOPATHISCHE PROKTOKOLITIS UND SONSTIGE NICHTINFEKTIOSE GASTROENTERITIS UND KOLITIS	1.1	-	-	-	1.1
260-269	ERNÄHRUNGSMANGELKRANKHEITEN (EINSCHL. VITAMINMANGEL).....	-	-	-	-	-
270-279	SONSTIGE STOFFWECHSELKRANKHEITEN UND STÖRUNGEN IM IMMUNITÄTSSYSTEM	8.4	-	1.7	1.7	5.0
480-486	PNEUMONIE	15.1	-	-	5.0	10.1
740-759	KONGENITALE ANOMALIEN	195.5	23.0	53.8	33.6	85.2
	DARUNTER:					
740-744	KONGENITALE ANOMALIEN DES NERVENSYSTEMS, DER SINNESORGANE, DES GESICHTES UND HALSES	19.6	2.2	5.0	3.9	8.4
745-747	KONGENITALE ANOMALIEN DES KREISLAUFSYSTEMS	104.8	3.9	35.3	18.5	47.1
749-751	KONGENITALE ANOMALIEN DER VERDAUUNGSORGANE	14.6	0.6	1.7	2.8	9.5
758,759	CHROMOSOMENANOMALIEN, SONSTIGE U.N.N.BEZ. KONGENITALE ANOMALIEN	25.8	6.2	2.2	5.6	11.8
760-779	BESTIMMTE AFFEKTIONEN DIE IHREN URSPRUNG IN DER PERINATALZEIT HABEN	362.5	90.2	138.4	71.7	62.2
	DARUNTER:					
760	SCHÄDIGUNG DES FETUS ODER NEUGEBORENEN DURCH KRANKHEITEN DER MUTTER EINSCHL. NOXEN UND INFEKTIONSKRANKHEITEN	5.6	2.8	2.8	-	-
761,763, 767	SCHÄDIGUNG DES FETUS ODER NEUGEBORENEN DURCH SCHWANGERSCHAFTSKOMPLIKATIONEN, SONST. KOMPLIKATIONEN BEI WEHEN UND ENTBINDUNG, GEBURTSTRAUMA	56.0	17.4	20.7	11.2	6.7
762	SCHÄDIGUNG DES FETUS ODER NEUGEBORENEN DURCH KOMPLIKATIONEN DER PLAZENTA, NABELSCHNUR UND EIHÄUTE	33.6	9.0	16.8	6.2	1.7
765	AFFEKTIONEN DURCH VERKÜRZTE SCHWANGERSCHAFTSDAUER UND N.N. BEZ. GEBURTSUNTERGEWICHT	77.9	21.3	34.7	16.8	5.0
768-770	ASPHYXIA FETALIS ET NEONATORUM, RESPIRATORY- DISTRESS-SYNDROM UND SONST. RESPIRATORISCHE AFFEKTIONEN DES FETUS ODER NEUGEBORENEN	77.9	30.3	29.7	12.9	5.0
773,774	HÄMOLYTISCHE KRANKHEITEN DES FETUS ODER NEUGEBORENEN DURCH ISOIMMUNISATION UND SONST. NEUGEBORENEN-GELBSUCHT ...	1.1	-	0.6	0.6	-
E800-999	SONSTIGE KRANKHEITEN	96.4	3.4	11.8	8.4	72.8
	UNFÄLLE UND GEWALTEINWIRKUNGEN	43.7	4.5	-	1.7	37.5
E911-913	UNFÄLLE DURCH MECHANISCHES ERSTICKEN	26.3	1.1	-	1.7	23.5
001-E999	INSGESAMT ...	719.6 A)	121.6	205.6	122.1	284.1

A) UNTER BERÜCKSICHTIGUNG DER GEBURTENENTWICKLUNG.

NEUE LÄNDER UND BERLIN-OST

2 TODESURSACHEN

2.5 SÄUGLINGSSTERBEFÄLLE 1990 NACH ALTERSGRUPPEN, AUSGEWÄHLTEN TODESURSACHEN UND GESCHLECHT

POS.-NR. DER ICD/9	TODESURSACHE	1990				
		INSGESAMT	DAVON IM ALTER VON ... BIS UNTER ...			
			UNTER 24 STUNDEN	24 STUNDEN BIS 7 TAGE	7 TAGE BIS 28 TAGE	28 TAGE BIS 1 JAHR
MÄNNLICH						
ANZAHL						
001-799	KRANKHEITEN	723	117	230	125	251
001-139	INFEKTIOSE UND PARASITÄRE KRANKHEITEN	8	1	-	-	7
	DARUNTER:					
001-009	INFEKTIOSE KRANKHEITEN DES VERDAUUNGSSYSTEMS	2	-	-	-	2
555,556, 558	REGIONALE ENTERITIS, IDIOPATHISCHE PROKTOKOLITIS UND SONSTIGE NICHTINFEKTIOSE GASTROENTERITIS UND KOLITIS	2	-	-	-	2
260-269	ERNÄHRUNGSMANGELKRANKHEITEN (EINSCHL. VITAMINMANGEL).....	-	-	-	-	-
270-279	SONSTIGE STOFFWECHSELKRANKHEITEN UND STÖRUNGEN IM IMMUNITÄTSSYSTEM	9	-	3	2	4
480-486	PNEUMONIE	15	-	-	4	11
740-759	KONGENITALE ANOMALIEN	201	24	60	29	88
	DARUNTER:					
740-744	KONGENITALE ANOMALIEN DES NERVENSYSTEMS, DER SINNESORGANE, DES GESICHTES UND HALSES	12	1	5	3	3
745-747	KONGENITALE ANOMALIEN DES KREISLAUFSYSTEMS	112	6	37	17	52
749-751	KONGENITALE ANOMALIEN DER VERDAUUNGSORGANE	16	-	2	3	11
758,759	CHROMOSOMENANOMALIEN, SONSTIGE U.N.N.BEZ. KONGENITALE ANOMALIEN	24	6	3	3	12
760-779	BESTIMMTE AFFEKTIONEN DIE IHREN URSPRUNG IN DER PERINATALZEIT HABEN	380	90	151	79	60
	DARUNTER:					
760	SCHÄDIGUNG DES FETUS ODER NEUGEBORENE DURCH KRANKHEITEN DER MUTTER EINSCHL. NOXEN UND INFEKTIONSKRANKHEITEN	5	2	3	-	-
761,763, 767	SCHÄDIGUNG DES FETUS ODER NEUGEBORENE DURCH SCHWANGERSCHAFTSKOMPLIKATIONEN, SONST. KOMPLIKATIONEN BEI WEHEN UND ENTBINDUNG, GEBURTSTRAUMA	54	16	18	13	7
762	SCHÄDIGUNG DES FETUS ODER NEUGEBORENE DURCH KOMPLIKATIONEN DER PLAZENTA, NABELSCHNUR UND EIHÄUTE	35	7	20	6	2
765	AFFEKTIONEN DURCH VERKÜRZTE SCHWANGERSCHAFTSDAUER UND N.N. BEZ. GEBURTSUNTERGEWICHT	84	25	37	17	5
768-770	ASPHYXIA FETALIS ET NEONATORUM, RESPIRATORY- DISTRESS-SYNDROM UND SONST. RESPIRATORISCHE AFFEKTIONEN DES FETUS ODER NEUGEBORENE	91	33	38	15	5
773,774	HÄMOLYTISCHE KRANKHEITEN DES FETUS ODER NEUGEBORENE DURCH ISOIMMUNISATION UND SONST. NEUGEBORENE-GELBSUCHT ...	2	-	1	1	-
E800-999	SONSTIGE KRANKHEITEN	108	2	16	11	79
	UNFÄLLE UND GEWALTEINWIRKUNGEN	43	4	-	1	38
	DARUNTER:					
E911-913	UNFÄLLE DURCH MECHANISCHES ERSTICKEN	26	2	-	1	23
001-E999	INSGESAMT ...	766	121	230	126	289
JE 100 000 LEBENDGEBORENE						
001-799	KRANKHEITEN	786.9	127.3	250.3	136.0	273.2
001-139	INFEKTIOSE UND PARASITÄRE KRANKHEITEN	8.7	1.1	-	-	7.6
	DARUNTER:					
001-009	INFEKTIOSE KRANKHEITEN DES VERDAUUNGSSYSTEMS	2.2	-	-	-	2.2
555,556, 558	REGIONALE ENTERITIS, IDIOPATHISCHE PROKTOKOLITIS UND SONSTIGE NICHTINFEKTIOSE GASTROENTERITIS UND KOLITIS	2.2	-	-	-	2.2
260-269	ERNÄHRUNGSMANGELKRANKHEITEN (EINSCHL. VITAMINMANGEL).....	-	-	-	-	-
270-279	SONSTIGE STOFFWECHSELKRANKHEITEN UND STÖRUNGEN IM IMMUNITÄTSSYSTEM	9.8	-	3.3	2.2	4.4
480-486	PNEUMONIE	16.3	-	-	4.4	12.0
740-759	KONGENITALE ANOMALIEN	218.8	26.1	65.3	31.6	95.8
	DARUNTER:					
740-744	KONGENITALE ANOMALIEN DES NERVENSYSTEMS, DER SINNESORGANE, DES GESICHTES UND HALSES	13.1	1.1	5.4	3.3	3.3
745-747	KONGENITALE ANOMALIEN DES KREISLAUFSYSTEMS	121.9	6.5	40.3	18.5	56.6
749-751	KONGENITALE ANOMALIEN DER VERDAUUNGSORGANE	17.4	-	2.2	3.3	12.0
758,759	CHROMOSOMENANOMALIEN, SONSTIGE U.N.N.BEZ. KONGENITALE ANOMALIEN	26.1	6.5	3.3	3.3	13.1
760-779	BESTIMMTE AFFEKTIONEN DIE IHREN URSPRUNG IN DER PERINATALZEIT HABEN	413.6	98.0	164.3	86.0	65.3
	DARUNTER:					
760	SCHÄDIGUNG DES FETUS ODER NEUGEBORENE DURCH KRANKHEITEN DER MUTTER EINSCHL. NOXEN UND INFEKTIONSKRANKHEITEN	5.4	2.2	3.3	-	-
761,763, 767	SCHÄDIGUNG DES FETUS ODER NEUGEBORENE DURCH SCHWANGERSCHAFTSKOMPLIKATIONEN, SONST. KOMPLIKATIONEN BEI WEHEN UND ENTBINDUNG, GEBURTSTRAUMA	58.8	17.4	19.6	14.1	7.6
762	SCHÄDIGUNG DES FETUS ODER NEUGEBORENE DURCH KOMPLIKATIONEN DER PLAZENTA, NABELSCHNUR UND EIHÄUTE	38.1	7.6	21.8	6.5	2.2
765	AFFEKTIONEN DURCH VERKÜRZTE SCHWANGERSCHAFTSDAUER UND N.N. BEZ. GEBURTSUNTERGEWICHT	91.4	27.2	40.3	18.5	5.4
768-770	ASPHYXIA FETALIS ET NEONATORUM, RESPIRATORY- DISTRESS-SYNDROM UND SONST. RESPIRATORISCHE AFFEKTIONEN DES FETUS ODER NEUGEBORENE	99.0	35.9	41.4	16.3	5.4
773,774	HÄMOLYTISCHE KRANKHEITEN DES FETUS ODER NEUGEBORENE DURCH ISOIMMUNISATION UND SONST. NEUGEBORENE-GELBSUCHT ...	2.2	-	1.1	1.1	-
E800-999	SONSTIGE KRANKHEITEN	117.5	2.2	17.4	12.0	86.0
	UNFÄLLE UND GEWALTEINWIRKUNGEN	46.8	4.4	-	1.1	41.4
	DARUNTER:					
E911-913	UNFÄLLE DURCH MECHANISCHES ERSTICKEN	28.3	2.2	-	1.1	25.0
001-E999	INSGESAMT ...	820.6 A)	131.7	250.3	137.1	314.5

A) UNTER BERÜCKSICHTIGUNG DER GEBURTENENTWICKLUNG.

NEUE LÄNDER UND BERLIN-OST

2 TODESURSACHEN

2.5 SÄUGLINGSTERBEFÄLLE 1990 NACH ALTERSGRUPPEN, AUSGEWÄHLTEN TODESURSACHEN UND GESCHLECHT

POS.-NR. DER ICD/9	TODESURSACHE	1990				
		INSGESAMT	DAVON IM ALTER VON ... BIS UNTER ...			
			UNTER 24 STUNDEN	24 STUNDEN BIS 7 TAGE	7 TAGE BIS 28 TAGE	28 TAGE BIS 1 JAHR
WEIBLICH						
ANZAHL						
001-799	KRANKHEITEN	508	92	137	90	189
001-139	INFEKTIOSE UND PARASITÄRE KRANKHEITEN	11	-	-	-	11
	DARUNTER:					
001-009	INFEKTIOSE KRANKHEITEN DES VERDAUUNGSSYSTEMS	1	-	-	-	1
555,556, 558	REGIONALE ENTERITIS, IDIOPATHISCHE PROKTOKOLITIS UND SONSTIGE NICHTINFEKTIOSE GASTROENTERITIS UND KOLITIS	-	-	-	-	-
260-269	ERNÄHRUNGSMANGELKRANKHEITEN (EINSCHL. VITAMINMANGEL).....	-	-	-	-	-
270-279	SONSTIGE STOFFWECHSELKRANKHEITEN UND STÖRUNGEN IM IMMUNITÄTSSYSTEM	6	-	-	1	5
480-486	PNEUMONIE	12	-	-	5	7
740-759	KONGENITALE ANOMALIEN	148	17	36	31	64
	DARUNTER:					
740-744	KONGENITALE ANOMALIEN DES NERVENSYSTEMS, DER SINNESORGANE, DES GESICHTES UND HALSES	23	3	4	4	12
745-747	KONGENITALE ANOMALIEN DES KREISLAUFSYSTEMS	75	1	26	16	32
749-751	KONGENITALE ANOMALIEN DER VERDAUUNGSORGANE	10	1	1	2	6
758,759	CHROMOSOMENANOMALIEN, SONSTIGE U.N.N.BEZ. KONGENITALE ANOMALIEN	22	5	1	7	9
760-779	BESTIMMTE AFFEKTIONEN DIE IHREN URSPRUNG IN DER PERINATALZEIT HABEN	267	71	96	49	51
	DARUNTER:					
760	SCHÄDIGUNG DES FETUS ODER NEUGEBORENE DURCH KRANKHEITEN DER MUTTER EINSCHL. NOXEN UND INFEKTIONSKRANKHEITEN	5	3	2	-	-
761,763, 767	SCHÄDIGUNG DES FETUS ODER NEUGEBORENE DURCH SCHWANGERSCHAFTSKOMPLIKATIONEN, SONST. KOMPLIKATIONEN BEI WEHEN UND ENTBINDUNG, GEBURTSTRAUMA	46	15	19	7	5
762	SCHÄDIGUNG DES FETUS ODER NEUGEBORENE DURCH KOMPLIKATIONEN DER PLAZENTA, NABELSCHNUR UND EIHÄUTE	25	9	10	5	1
765	AFFEKTIONEN DURCH VERKÜRZTE SCHWANGERSCHAFTSDAUER UND N.N. BEZ. GEBURTSUNTERGEWICHT	55	13	25	13	4
768-770	ASPHYXIA FETALIS ET NEONATORUM, RESPIRATORY- DISTRESS-SYNDROM UND SONST. RESPIRATORISCHE AFFEKTIONEN DES FETUS ODER NEUGEBORENE	48	21	15	8	4
773,774	HÄMOLYTISCHE KRANKHEITEN DES FETUS ODER NEUGEBORENE DURCH ISOIMMUNISATION UND SONST. NEUGEBORENE-GELBSUCHT ...	-	-	-	-	-
	SONSTIGE KRANKHEITEN	64	4	5	4	51
E800-999	UNFÄLLE UND GEWALTEINWIRKUNGEN	35	4	-	2	29
	DARUNTER:					
E911-913	UNFÄLLE DURCH MECHANISCHES ERSTICKEN	21	-	-	2	19
001-E999	INSGESAMT ...	543	96	137	92	218
JE 100 000 LEBENDGEBORENE						
001-799	KRANKHEITEN	586.6	106.2	158.2	103.9	218.3
001-139	INFEKTIOSE UND PARASITÄRE KRANKHEITEN	12.7	-	-	-	12.7
	DARUNTER:					
001-009	INFEKTIOSE KRANKHEITEN DES VERDAUUNGSSYSTEMS	1.2	-	-	-	1.2
555,556, 558	REGIONALE ENTERITIS, IDIOPATHISCHE PROKTOKOLITIS UND SONSTIGE NICHTINFEKTIOSE GASTROENTERITIS UND KOLITIS	-	-	-	-	-
260-269	ERNÄHRUNGSMANGELKRANKHEITEN (EINSCHL. VITAMINMANGEL).....	-	-	-	-	-
270-279	SONSTIGE STOFFWECHSELKRANKHEITEN UND STÖRUNGEN IM IMMUNITÄTSSYSTEM	6.9	-	-	1.2	5.8
480-486	PNEUMONIE	13.9	-	-	5.8	8.1
740-759	KONGENITALE ANOMALIEN	170.9	19.6	41.6	35.8	73.9
	DARUNTER:					
740-744	KONGENITALE ANOMALIEN DES NERVENSYSTEMS, DER SINNESORGANE, DES GESICHTES UND HALSES	26.6	3.5	4.6	4.6	13.9
745-747	KONGENITALE ANOMALIEN DES KREISLAUFSYSTEMS	86.6	1.2	30.0	18.5	37.0
749-751	KONGENITALE ANOMALIEN DER VERDAUUNGSORGANE	11.5	1.2	1.2	2.3	6.9
758,759	CHROMOSOMENANOMALIEN, SONSTIGE U.N.N.BEZ. KONGENITALE ANOMALIEN	25.4	5.8	1.2	8.1	10.4
760-779	BESTIMMTE AFFEKTIONEN DIE IHREN URSPRUNG IN DER PERINATALZEIT HABEN	308.3	82.0	110.9	56.6	58.9
	DARUNTER:					
760	SCHÄDIGUNG DES FETUS ODER NEUGEBORENE DURCH KRANKHEITEN DER MUTTER EINSCHL. NOXEN UND INFEKTIONSKRANKHEITEN	5.8	3.5	2.3	-	-
761,763, 767	SCHÄDIGUNG DES FETUS ODER NEUGEBORENE DURCH SCHWANGERSCHAFTSKOMPLIKATIONEN, SONST. KOMPLIKATIONEN BEI WEHEN UND ENTBINDUNG, GEBURTSTRAUMA	53.1	17.3	21.9	8.1	5.8
762	SCHÄDIGUNG DES FETUS ODER NEUGEBORENE DURCH KOMPLIKATIONEN DER PLAZENTA, NABELSCHNUR UND EIHÄUTE	28.9	10.4	11.5	5.8	1.2
765	AFFEKTIONEN DURCH VERKÜRZTE SCHWANGERSCHAFTSDAUER UND N.N. BEZ. GEBURTSUNTERGEWICHT	63.5	15.0	28.9	15.0	4.6
768-770	ASPHYXIA FETALIS ET NEONATORUM, RESPIRATORY- DISTRESS-SYNDROM UND SONST. RESPIRATORISCHE AFFEKTIONEN DES FETUS ODER NEUGEBORENE	55.4	24.3	17.3	9.2	4.6
773,774	HÄMOLYTISCHE KRANKHEITEN DES FETUS ODER NEUGEBORENE DURCH ISOIMMUNISATION UND SONST. NEUGEBORENE-GELBSUCHT ...	-	-	-	-	-
	SONSTIGE KRANKHEITEN	73.9	4.6	5.8	4.6	58.9
E800-999	UNFÄLLE UND GEWALTEINWIRKUNGEN	40.4	4.6	-	2.3	33.5
	DARUNTER:					
E911-913	UNFÄLLE DURCH MECHANISCHES ERSTICKEN	24.3	-	-	2.3	21.9
001-E999	INSGESAMT ...	612.9 A)	110.9	158.2	106.2	251.7

A) UNTER BERÜCKSICHTIGUNG DER GEBURTENENTWICKLUNG.

NEUE LÄNDER UND BERLIN-OST
2 TODESURSACHEN
2.6 MÜTTERSTERBEFÄLLE 1990 NACH ALTERSGRUPPEN UND TODESURSACHEN

POS.-NR. DER ICD/9	TODESURSACHE	INS- GESAMT	DAVON IM ALTER VON ... BIS UNTER ... JAHREN						
			15 - 20	20 - 25	25 - 30	30 - 35	35 - 40	40 - 45	45 U. MEHR

ANZAHL									
630-639	SCHWANGERSCHAFT MIT NACHFOLGENDER FEHLGEBURT	4	-	1	1	2	-	-	-
	DARUNTER:								
639	EXTRAUTERINGRAVIDITÄT.....	-	-	-	-	-	-	-	-
635	LEGALE SCHWANGERSCHAFTSUNTERBRECH- UNG.....	1	-	-	1	-	-	-	-
640,641	BLUTUNG IM FRUHSTAD. DER SCHWANGER- SCHAFT, BLUTUNG ANTE PARTUM,ABRUPTIO PLACENTAE UND PLACENTA PRAEVIA	-	-	-	-	-	-	-	-
642.4-.7	PRÄEKLAMPSIE UND EKLAMPSIE	3	-	3	-	-	-	-	-
660-669	KOMPLIKATIONEN DIE HAUPTSÄCHLICH IM VERLAUF DER WEHEN UND DER ENTBINDUNG AUFTRETEN	6	-	1	3	2	-	-	-
670,671, 673	PUERPERALFIEBER, VENÖSE KOMPLIKATIO- NEN IN DER SCHWANGERSCHAFT UND IM WOCHENBETT UND LUNGENEMBOLIE IM ENT- BINDUNGSZEITRAUM.....	9	1	3	3	1	-	1	-
	ÜBRIGE KOMPLIKATIONEN DER SCHWANGER- SCHAFT, BEI ENTBINDUNG UND IM WOCHENBETT	7	-	2	2	2	1	-	-
630-676	KOMPLIKATIONEN DER SCHWANGERSCHAFT, BEI ENTBINDUNG UND IM WOCHENBETT ...	29	1	10	9	7	1	1	-

JE 100 000 LEBENDGEBORENE NACH ALTERSJAHREN DER MÜTTER

630-676	KOMPLIKATIONEN DER SCHWANGERSCHAFT, BEI ENTBINDUNG UND IM WOCHENBETT ...	16.2	6.4	12.9	15.0	36.2	18.4	146.0	-
---------	---	------	-----	------	------	------	------	-------	---

MÜTTERSTERBEFÄLLE NACH LÄNDERN

LAND	INS- GESAMT	DAVON IM ALTER VON ... BIS UNTER ... JAHREN						
		15 - 20	20 - 25	25 - 30	30 - 35	35 - 40	40 - 45	45 U. MEHR

ANZAHL								
BRANDENBURG	6	1	-	4	-	-	1	-
MECKLENBURG-VORPOMMERN	2	-	-	-	2	-	-	-
SACHSEN	6	-	2	1	3	-	-	-
SACHSEN-ANHALT	4	-	1	2	1	-	-	-
THURINGEN	9	-	5	2	1	1	-	-
BERLIN-OST	2	-	2	-	-	-	-	-

NEUE LÄNDER UND BERLIN-OST
A1 LEBEND- UND TOTGEBORENE VON 1950 BIS 1990

JAHR LAND	LEBENDGEBORENE			TOTGEBORENE
	INSGESAMT	MÄNNLICH	WEIBLICH	
1950	303 866	157 247	146 619	6 739
1951	310 772	161 117	149 655	6 908
1952	306 004	158 109	147 895	6 623
1953	298 933	154 745	144 188	5 926
1954	293 715	151 693	142 022	5 733
1955	293 280	151 844	141 436	5 502
1956	281 282	145 012	136 270	5 180
1957	273 327	141 221	132 106	4 537
1958	271 405	140 234	131 171	4 388
1959	291 980	150 586	141 394	4 790
1960	292 985	150 746	142 239	4 765
1961	300 818	154 827	145 991	4 683
1962	297 982	153 482	144 500	4 387
1963	301 472	155 174	146 298	4 285
1964	291 867	150 067	141 800	3 975
1965	281 058	145 270	135 788	3 665
1966	267 958	137 561	130 397	3 395
1967	252 817	130 015	122 802	2 942
1968	245 143	126 171	118 972	2 803
1969	238 910	123 013	115 897	2 609
1970	236 929	121 601	115 328	2 502
1971	234 870	120 938	113 932	2 336
1972	200 443	103 135	97 308	1 858
1973	180 336	92 718	87 618	1 638
1974	179 127	92 030	87 097	1 461
1975	181 798	93 655	88 143	1 431
1976	195 483	100 364	95 119	1 438
1977 ... BIS	223 152	114 914	108 238	1 692
1978	232 151	119 518	112 633	1 647
1979	235 233	121 415	113 818	1 647
1980	245 132	125 668	119 464	1 646
1981	237 543	121 907	115 636	1 651
1982	240 102	123 466	116 636	1 413
1983	233 756	120 184	113 572	1 317
1984	228 135	117 127	111 008	1 236
1985	227 648	117 195	110 453	1 187
1986	222 269	113 717	108 552	1 041
1987	225 959	116 012	109 947	1 117
1988 ... BIS	215 734	110 913	104 821	1 076
1989	198 922	102 407	96 515	879
1990	178 476	91 652	86 824	712

DAVON (1990):

BRANDENBURG	29 238	15 078	14 160	124
MECKLENBURG-VORPOMMERN	23 503	11 951	11 552	109
SACHSEN	49 672	25 507	24 165	192
SACHSEN-ANHALT	31 837	16 486	15 351	108
THURINGEN	28 780	14 696	14 084	129
BERLIN-OST	15 446	7 934	7 512	50

A2 BEVÖLKERUNG 1990 (MODELLRECHNUNG) *) NACH GESCHLECHT UND ALTERSGRUPPEN

ALTER VON ... BIS UNTER ... JAHREN	INSGESAMT	MÄNNLICH	WEIBLICH	ALTER VON ... BIS UNTER ... JAHREN	INSGESAMT	MÄNNLICH	WEIBLICH
UNTER 1	178 600	91 700	86 900	45 - 50	937 650	464 550	473 100
1 - 5	801 050	411 000	390 000	50 - 55	1 245 450	616 650	628 800
5 - 10	1 085 350	556 200	529 200	55 - 60	981 850	478 950	502 950
10 - 15	1 064 500	545 700	518 750	60 - 65	854 900	384 400	470 500
15 - 20	869 200	444 500	424 650	65 - 70	689 550	246 300	443 250
20 - 25	1 112 900	568 450	544 400	70 - 75	467 150	153 650	313 600
25 - 30	1 315 300	677 900	637 450	75 - 80	458 150	136 850	321 300
30 - 35	1 240 000	633 400	606 600	80 - 85	347 950	98 000	249 950
35 - 40	1 199 100	609 950	589 100	85 - 90	148 800	39 750	109 050
40 - 45	942 950	476 950	466 050	90 UND ÄLTER	40 550	9 000	31 550
INSGESAMT ...					15 980 850	7 643 750	8 337 050

A3 BEVÖLKERUNG 1987 NACH GESCHLECHT UND ALTERSGRUPPEN

ALTER VON ... BIS UNTER ... JAHREN	INSGESAMT	MÄNNLICH	WEIBLICH	ALTER VON ... BIS UNTER ... JAHREN	INSGESAMT	MÄNNLICH	WEIBLICH
UNTER 1	846 006	433 978	412 028	45 - 50	6 204 254	3 169 028	3 035 226
1 - 5	3 269 865	1 677 504	1 592 361	50 - 55	5 145 720	2 604 586	2 541 134
5 - 10	4 078 603	2 090 884	1 987 719	55 - 60	4 549 035	2 236 172	2 312 863
10 - 15	3 906 961	2 002 744	1 904 217	60 - 65	4 085 505	1 688 679	2 396 826
15 - 20	5 537 664	2 837 797	2 699 867	65 - 70	3 277 097	1 230 499	2 046 598
20 - 25	6 638 846	3 438 432	3 260 414	70 - 75	2 854 797	1 006 643	1 848 154
25 - 30	6 262 120	3 209 666	3 052 454	75 - 80	2 787 967	920 218	1 867 749
30 - 35	5 584 219	2 840 935	2 743 284	80 - 85	1 719 902	530 988	1 188 914
35 - 40	5 298 702	2 693 695	2 605 007	85 - 90	728 973	193 112	535 861
40 - 45	4 662 696	2 383 997	2 278 699	90 UND ÄLTER	219 408	46 301	173 107
INSGESAMT ...					77 718 340	37 235 858	40 482 482

*) ERLÄUTERUNG SIEHE SEITE 4.

Fachserie 12: Gesundheitswesen

Reihe 1: Ausgewählte Zahlen für das Gesundheitswesen

Die jährlich erscheinende Querschnittsveröffentlichung bietet einen Überblick über den gesamten Bereich des Gesundheitswesens. Außer den wichtigsten Daten über Kranke, Schwangerschaftsabbrüche, Todesursachen, Ärzte und sonstige Berufe des Gesundheitswesens sowie Krankenhäuser werden auch Ergebnisse aus fachübergreifenden Statistiken (Gesetzliche Kranken-, Renten- und Unfallversicherung, Ärzte und Zahnärzte nach Beteiligung an der kassenärztlichen Versorgung, Verunglückte bei Straßenverkehrsunfällen sowie Schulen und Schüler des Gesundheitswesens) veröffentlicht. Für besonders wichtige Eckdaten werden längere Zeitreihen gebracht.

Reihe 2: Meldepflichtige Krankheiten

In dem Jahresbericht werden Zahlen über Tuberkuloseerkrankungen, Geschlechtskrankheiten und sonstige nach dem Bundesseuchengesetz zu meldende Krankheiten veröffentlicht.

Tuberkulose: Die an aktiver Tuberkulose Erkrankten werden nach Diagnose- und Altersgruppen sowie nach Bundesländern nachgewiesen. Sterbefälle an Tuberkulose werden nach Bundesländern aufgegliedert.

Geschlechtskrankheiten: Die Daten über gemeldete Erkrankte umfassen die Merkmale Art der Erkrankung, Geschlecht und Altersgruppen.

Sonstige meldepflichtige Krankheiten werden nach Art der Erkrankung, Altersgruppen und Regierungsbezirken nachgewiesen.

Reihe 3: Schwangerschaftsabbrüche

In dieser jährlich erscheinenden Reihe werden Daten über die Begründung des Abbruchs, die Schwangerschaftsdauer, Art und Ort des Eingriffs, die beobachteten Komplikationen und die Dauer des Krankenhausaufenthaltes veröffentlicht. Daneben werden Angaben zur Person der Schwangeren (Alter, Familienstand, Zahl der versorgten Kinder und Zahl der vorangegangenen Schwangerschaften) gebracht.

Reihe 4: Todesursachen

In dem Jahresbericht werden Angaben über Sterbefälle nach ausgewählten Todesursachen in detaillierter systematischer und altersmäßiger Gliederung sowie besondere Nachweisungen über Säuglings- und Müttersterblichkeit veröffentlicht. Die Angaben beziehen sich auf das frühere Bundesgebiet (Gebietsstand bis zum 3.10.1990). In der **Reihe 4. S. 1** werden Angaben über Todesursachen in den neuen Ländern und Berlin-Ost dargestellt. Die **Reihe 4. S. 2** enthält Angaben über Todesursachen in Deutschland (Gebietsstand seit dem 3.10.1990).

Reihe 5: Berufe des Gesundheitswesens

Die jährliche Veröffentlichung enthält Angaben über die berufstätigen Ärzte und Zahnärzte nach Berufsausübung und Gebietsbezeichnungen sowie über die sonstigen im Gesundheitswesen tätigen Personen. Neben Apotheken, Apothekern und Tierärzten wird auch das Personal der Gesundheitsämter nach Art des Berufes nachgewiesen.

Reihe 6: Krankenhäuser

Die neue Krankenhausstatistik gliedert sich in die Erhebungsteile

Teil I: Grunddaten

Teil II: Diagnosen

Teil III: Kostennachweis

deren Ergebnisse in drei Einzelveröffentlichungen nachgewiesen werden. Die Erhebungseinheiten werden nach Krankenhäusern und Vorsorge- oder Rehabilitationseinrichtungen unterschieden. Das Erhebungsprogramm ist nicht für alle Einrichtungen identisch.

6.1 Grunddaten der Krankenhäuser und Vorsorge- oder Rehabilitationseinrichtungen

Innerhalb der Grunddaten werden zum Beispiel die Zahl der Häuser und Betten nach Arten, die Patientenbewegung, Sondereinrichtungen und ab dem Berichtsjahr 1991 auch Angaben zum ärztlichen und nichtärztlichen Personal nachgewiesen.

6.2 Diagnosen der Krankenhäuser

Ab dem Berichtsjahr 1993 wird in diesem Erhebungsteil der Krankenhausaufenthalt der Patienten nach den ermittelten Hauptdiagnosen nachgewiesen.

6.3 Kostennachweis der Krankenhäuser

Der Kostennachweis wird nur für Krankenhäuser, nicht für Vorsorge- oder Rehabilitationseinrichtungen, erhoben. Die Gesamtkosten werden nach Hauptkostenarten, die Personal- und Sachkosten zusätzlich gegliedert dargestellt.

Reihe S: Sonderbeiträge

S. 2: Ausgaben für Gesundheit 1970 bis 1990

Für jedes der Berichtsjahre sind die Ausgaben im Gesundheitsbereich nach Leistungsarten, Ausgabenträgern und -arten aufgegliedert.


S. 3: Fragen zur Gesundheit

Die Ergebnisse des Mikrozensus vom April 1989 vermitteln einen Überblick über kranke und unfallverletzte Personen in demographischer und sozioökonomischer Gliederung, differenziert nach Dauer der Krankheit/Unfallverletzung, Arbeitsunfähigkeit, Art und Dauer der Behandlung und Art des Unfalls. Ferner sind Angaben über die Verwendung von Jodsalz und die Rauchgewohnheiten der Bevölkerung enthalten. Hierzu werden u.a. schichtspezifische und regionale Unterschiede dargestellt. Das Rauchverhalten wird mit den Ergebnissen der gleichen Erhebung aus 1978 verglichen.



STATISTISCHES BUNDESAMT
GUSTAV-STRESEMANN-RING 11
6200 WIESBADEN 1

Veröffentlichungen und Prospekte sind durch den Verlag METZLER-POESCHEL, Verlagsauslieferung Hermann Leins, Postfach 1152, 7408 Kusterdingen, erhältlich.



Statistisches Bundesamt

Lebensbedingungen in den neuen Ländern und Berlin-Ost

Die soeben erschienene Sonderausgabe unserer Veröffentlichungsreihe "Zur wirtschaftlichen und sozialen Lage in den neuen Bundesländern" dokumentiert zum Schwerpunktthema "Lebensbedingungen" die Situation auf den Gebieten Wohnen, Erwerbstätigkeit der Frauen, Bevölkerungsentwicklung, Verbraucherpreise sowie Einnahmen und Ausgaben der privaten Haushalte in den neuen Bundesländern. Ergänzend werden im Tabellenteil monatliche Zeitreihen ab 1990 zur Information über die Entwicklung der wirtschaftlichen und sozialen Verhältnisse dargestellt.

Best.-Nr.: 1010621-92901
Ausgabe Dezember 1992, 166 Seiten
Preis: DM 20,60

Erhältlich über den Buchhandel oder direkt beim Verlag Metzler-Poeschel, Verlagsauslieferung H. Leins, Postfach 11 52, 7408 Kusterdingen

