

Statistisches Bundesamt

# Rechtspflege



Fachserie **10**

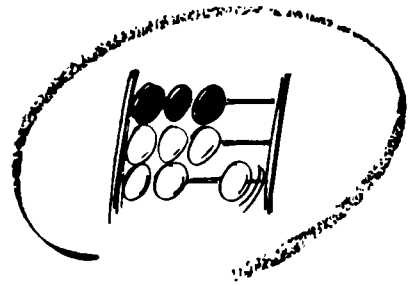
Reihe **1**

Ausgewählte Zahlen für die Rechtspflege

**1996**


**METZLER  
POESCHEL**





Statistisches Bundesamt

# Rechtspflege



Fachserie **10**

Reihe 1

Ausgewählte Zahlen für die Rechtspflege

**1996**

Statistisches Bundesamt  
Bibliografische Datenverarbeitung

**METZLER  
POESCHEL**



Weitere Informationen zu dieser Veröffentlichung können direkt beim Statistischen Bundesamt erfragt werden:  
Gruppe VII C, Telefon: 0611 / 75 41 14 oder Fax: 0611 / 75 14 57



### **STATIS-BUND**

Im Statistischen Informationssystem des Bundes (STATIS-BUND) sind rund 1,5 Mill. ausgewählte statistische Zeitreihen gespeichert. Alle Zeitreihen können via Mailbox, auf Diskette oder Magnetband bezogen werden.

Fachliche Beratung: 06 11 / 75 - 27 16 und 22 56.

Mailbox: 06 11 / 75 29 20 · Technische Rückfragen: 06 11 / 75 32 84.



### **T-ONLINE / BILDSCHIRMTEXT**

Ausgewählte Tabellen und Grafiken bietet das Statistische Bundesamt über T-ONLINE / BILDSCHIRMTEXT an. Die Informationsseiten sind in T-ONLINE mit \* 48484# abrufbar, ebenso wie die Bestellung von Veröffentlichungen und die Übermittlung von Anfragen.

**Herausgeber:** Statistisches Bundesamt, Wiesbaden



**Informationen:** Statistisches Bundesamt  
Allgemeiner Auskunftsdienst  
65180 Wiesbaden  
● Telefon: 06 11 / 75 24 05  
● Telefax: 06 11 / 75 33 30  
● T-Online (Btx): \* 48484#  
● Internet: <http://www.statistik-bund.de>  
  
Zweigstelle Berlin  
Postfach 276, 10124 Berlin  
● Telefon: 030 / 23 24 68 66  
● Telefax: 030 / 23 24 68 72

**Verlag:** Metzler-Poeschel, Stuttgart

**Verlagsauslieferung:** SFG – Servicecenter Fachverlage GmbH  
Postfach 43 43  
72774 Reutlingen  
Telefon: 0 70 71 / 93 53 50  
Telefax: 0 70 71 / 3 36 53

**Erscheinungsfolge:** jährlich

**Erschienen im Februar 1998**

**Preis:** DM 12,20

**Bestellnummer:** 2100100-96700

© Statistisches Bundesamt, Wiesbaden 1998

Alle Rechte vorbehalten. Es ist insbesondere nicht gestattet, ohne ausdrückliche Genehmigung des Statistischen Bundesamtes diese Veröffentlichung oder Teile daraus für gewerbliche Zwecke zu übersetzen, zu vervielfältigen, auf Mikrofilm/-fiche zu verfilmen oder in elektronische Systeme einzuspeichern.

Recyclingpapier aus 100 % Altpapier.

# Inhalt

	Seite
Vorbemerkung .....	5
Schaubild .....	6
 <b>Tabellenteil</b>	
<b>1 Organisation, Personal und Geschäftsabwicklung im Gerichtswesen</b>	
1.1 Gerichte am 31.12.1996 .....	7
1.2 Richter/-innen im Bundes- und Landesdienst 1995 .....	7
1.3 Staatsanwälte/-innen, Rechtsanwälte/-innen und Notare/-innen .....	7
1.4 Geschäftsabwicklung bei Gerichten und Staatsanwaltschaften	
1.4.1 Zivilgerichte ohne Familiengerichte .....	8
1.4.2 Familiengerichte .....	9
1.4.3 Staatsanwaltschaften .....	9
1.4.4 Strafgerichte .....	10
1.4.5 Arbeitsgerichte .....	11
1.4.6 Sozialgerichte .....	11
1.4.7 Verwaltungsgerichte .....	12
1.4.8 Finanzgerichte .....	12
1.4.9 Bundesverfassungsgericht .....	12
1.5 Deutsches Patentamt und Bundespatentgericht	
1.5.1 Geschäftsabwicklung .....	13
1.5.2 Wohnsitz des Anmelders bzw. Sitz des Unternehmens .....	14
<b>2 Tatermittlung</b>	
2.1 Straftaten und Tatverdächtige .....	15
<b>3 Strafverfolgung</b>	
3.1 Zusammenfassende Übersichten	
3.1.1 Abgeurteilte und Verurteilte 1976 bis 1996, insgesamt und nach Altersgruppen .....	16
3.1.2 Verurteilte 1976 bis 1996 nach dem angewandten Strafrecht und nach Altersklassen .....	18
3.1.3 Abgeurteilte und Verurteilte 1996 nach Ländern, insgesamt und nach Altersgruppen .....	20
3.2 Abgeurteilte und Verurteilte nach Art der Straftat und Altersgruppen 1996 .....	22
3.3 Verurteilte mit Hauptstrafe nach allgemeinem Strafrecht	
3.3.1 Dauer der Freiheitsstrafe, Altersgruppen .....	24
3.3.2 Zahl und Höhe der Tagessätze der Geldstrafe .....	24
3.3.3 Dauer der Freiheitsstrafe, Art der Straftat 1996 .....	26
3.3.4 Zahl und Höhe der Tagessätze der Geldstrafe, Art der Straftat 1996 .....	26
3.4 Verurteilte mit Hauptstrafe nach Jugendstrafrecht	
3.4.1 Dauer der Jugendstrafe, Altersgruppen .....	28
3.4.2 Art der Zuchtmittel und Erziehungsmaßnahmen, Altersgruppen .....	30
3.4.3 Dauer der Jugendstrafe, Art der Straftat 1996 .....	32
3.4.4 Art der Zuchtmittel und Erziehungsmaßnahmen, Art der Straftat 1996 .....	32
3.5 Wegen Straftaten im Straßenverkehr Verurteilte	
3.5.1 Nach Altersgruppen und Geschlecht .....	34
3.5.2 Verurteilte (und Abgeurteilte) nach Sanktionen .....	35
3.6 Wegen Diebstahl und Unterschlagung Verurteilte nach Altersgruppen und Geschlecht .....	36
3.7 Wegen Rauschgiftkriminalität Verurteilte nach Altersgruppen und Geschlecht .....	37
3.8 Untersuchungshaft und frühere Verurteilungen	
3.8.1 In der Strafverfolgungsstatistik 1996 erfaßte Personen mit Untersuchungshaft nach deren Grund und Dauer .....	38
3.8.2 Verurteilte 1996 nach Art und Zahl der früheren Verurteilungen .....	38
3.9 Deutsche und Ausländer	
3.9.1 Verurteilte 1996 nach Art der Straftat und Altersklassen .....	40
3.9.2 Verurteilte 1976 bis 1996, insgesamt und nach ausgewählten Staatsangehörigkeiten .....	42
3.9.3 Ersuchen um Auslieferung an die Bundesrepublik Deutschland (Einlieferungen) 1996 .....	43
3.9.4 Ersuchen um Auslieferung aus der Bundesrepublik Deutschland 1996 .....	44

<b>4</b>	<b>Strafvollzug</b>	
4.1	Zahl der Anstalten, Belegungsfähigkeit und Belegung jeweils am 31. Dezember .....	45
4.2	Art der Zugänge und Art der Abgänge .....	45
4.3	Art des Vollzugs jeweils am 31. Dezember .....	46
4.4	Strafgefangene am 31. März 1996 nach demographischen und kriminologischen Merkmalen	
4.4.1	Grundzahlen .....	47
4.4.2	Prozent .....	48
<b>5</b>	<b>Bewährungshilfe</b>	
5.1	Unterstellungen unter Bewährungsaufsicht nach dem angewandten Strafrecht und dem Geschlecht der Probanden .....	49
5.2	Unterstellungen unter Bewährungsaufsicht jeweils am 31. Dezember nach Unterstellungsgründen .....	49
5.3	Beendete Unterstellungen unter Bewährungsaufsicht nach Beendigungsgründen .....	49

## Anhang

Strafmündige deutsche Bevölkerung am 1.1.1996 nach Altersklassen .....	50
--	----

## Gebietsstand

Die Angaben für **Deutschland** beziehen sich auf die Bundesrepublik Deutschland nach dem Gebietsstand seit dem 3.10.1990.

Die Angaben für das **frühere Bundesgebiet** beziehen sich auf die Bundesrepublik Deutschland nach dem Gebietsstand bis zum 3.10.1990.

Die Angaben für die **neuen Länder** beziehen sich auf die Länder Brandenburg, Mecklenburg-Vorpommern, Sachsen, Sachsen-Anhalt und Thüringen.

Die Angaben für **Berlin** beziehen sich auf Berlin-West und Berlin-Ost.

## Zeichenerklärung

- = nichts vorhanden
- ... = Angabe fällt später an
- . = Zahlenwert unbekannt
- r = berichtigte Zahl

## Abkürzungen

Abs.	= Absatz
i.V.m.	= in Verbindung mit
BGH	= Bundesgerichtshof
BPatG	= Bundespatentgericht
BtMG	= Betäubungsmittelgesetz
BVerfGG	= Bundesverfassungsgerichtsgesetz
JGG	= Jugendgerichtsgesetz
JVA	= Justizvollzugsanstalt
StGB	= Strafgesetzbuch
StPO	= Strafprozeßordnung

## Vorbemerkung

Die Reihe 1 der Fachserie 10 „Rechtspflege“, die Auszüge aus allen Bereichen der Rechtspflegestatistik enthält, wird hiermit für das Berichtsjahr 1996 vorgelegt. Neben einigen zusammenfassenden Darstellungen über die Ergebnisse in den genannten Jahren für die Bereiche Geschäftserledigung bei den Gerichten und Staatsanwaltschaften, Strafverfolgung und Strafvollzug werden auch frühere Berichtsjahre und Aufschlüsselungen nach Ländern nachgewiesen. Darüber hinaus werden ausgewählte Themen ausführlicher behandelt, so die Straßenverkehrsdelikte, der Diebstahl und die Rauschgiftkriminalität in den Tabellen 3.5, 3.6 und 3.7. Wegen einer Programmumstellung in der Bewährungshilfestatistik liegen aus diesem Bereich leider nur Ergebnisse bis zum Berichtsjahr 1993 vor.

Der Leser, der für einen Bereich der Rechtspflege umfassendere und tiefer gegliederte Daten benötigt, sei verwiesen auf die speziellen Hefte der Fachserie 10, nämlich

Reihe 2 Gerichte und Staatsanwaltschaften  
Reihe 3 Strafverfolgung  
Reihe 4 Strafvollzug  
Reihe 5 Bewährungshilfe,

ferner auf die ebenfalls jährlich erscheinenden Arbeitsunterlagen

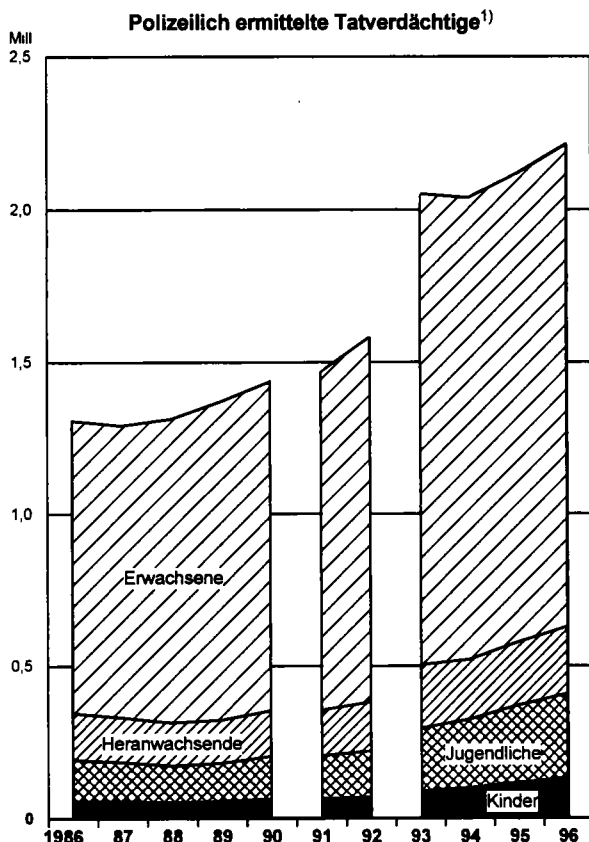
Zivilgerichte (ohne Familiengerichte)  
Familiengerichte  
Strafgerichte  
Staatsanwaltschaften  
Verwaltungsgerichte  
Finanzgerichte  
Strafverfolgung.

Die genannten Arbeitsunterlagen können – gegen eine Schutzgebühr – direkt beim Statistischen Bundesamt bezogen werden.

Darüber hinausgehende Ergebnisse der Rechtspflegestatistik, insbesondere in tieferer regionaler Gliederung, werden von den Statistischen Landesämtern unter der Kennziffer B VI veröffentlicht.

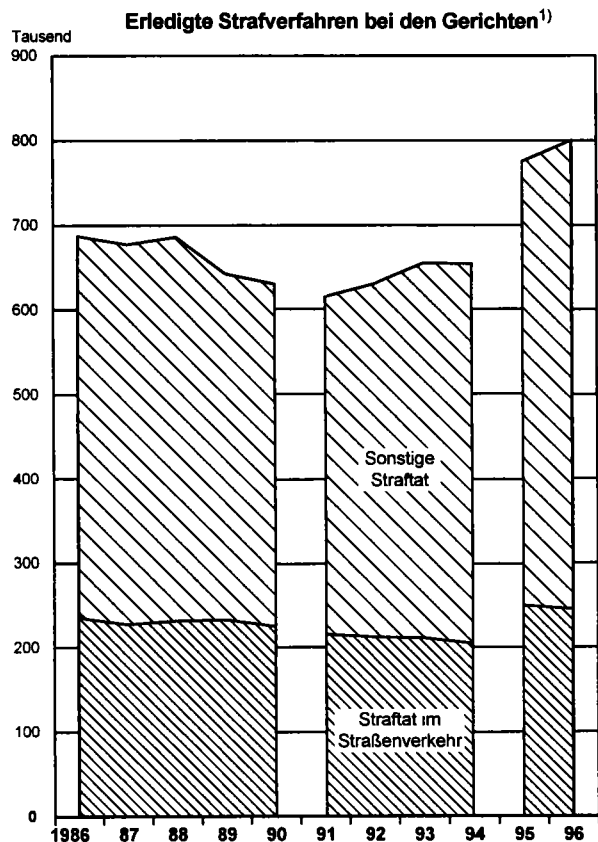
Die nachgewiesenen Ergebnisse beziehen sich im wesentlichen auf Deutschland; ein gegebenenfalls abweichender Gebietsstand ist jeweils in einer Fußnote vermerkt. Die Strafverfolgungsstatistik erstreckt sich dabei als Ganzes derzeit immer noch ausschließlich auf das frühere Bundesgebiet (einschließlich Berlin-Ost).

In einigen der nachfolgenden Tabellen zur Strafverfolgungsstatistik ist neben der absoluten Fallzahl auch eine Verurteiltenziffer für Deutsche nachgewiesen. Eine solche Relativzahl, die die Zahl der Verurteilten je 100 000 Personen der strafmündigen deutschen Bevölkerung gegenüberstellt, ermöglicht beispielsweise Vergleiche zwischen Bevölkerungsgruppen oder größeren und kleineren Ländern bezüglich der Verurteiltenquote. Verurteiltenziffern werden allerdings nur noch für die deutsche Wohnbevölkerung berechnet, da wegen der stark gewachsenen Zahl der nicht bei den Einwohnerbehörden registrierten Ausländer keine zuverlässigen Daten über die Gesamtzahl der Ausländer in Deutschland zur Verfügung stehen. Eine Ermittlung von Verurteiltenziffern für Ausländer auf der Grundlage der amtlichen Melderegister würde den tatsächlichen Wert für die ausländische Wohnbevölkerung in Deutschland überschätzen.

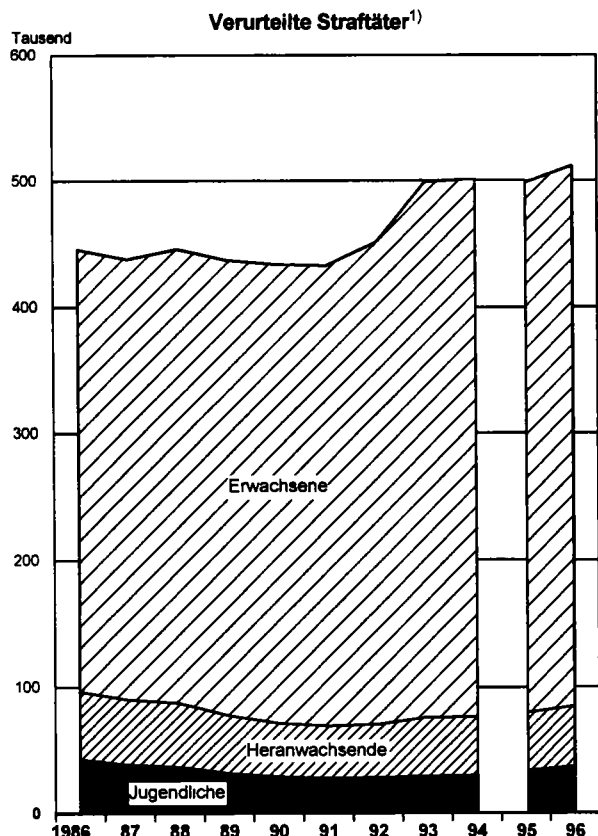


1) Ohne Vergehen im Straßenverkehr - Früheres Bundesgebiet, seit 1991 einschl. Berlin-Ost, seit 1993 Deutschland

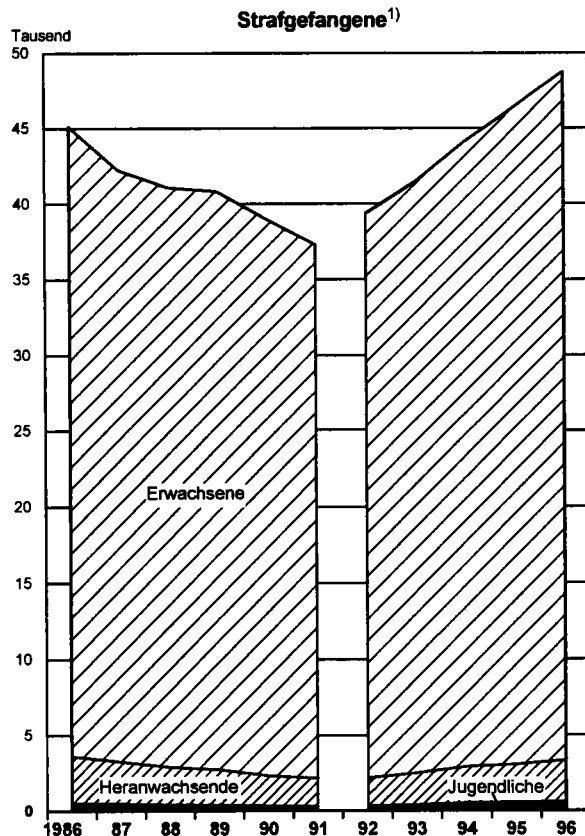
Quelle: Bundeskriminalamt



1) Früheres Bundesgebiet, seit 1991 einschl. Berlin-Ost, seit 1995 Deutschland



1) Ohne Vergehen im Straßenverkehr - Früheres Bundesgebiet, seit 1995 einschl. Berlin-Ost



1) Früheres Bundesgebiet, seit 1992 Deutschland.



# 1 Organisation, Personal und Geschäftsabwicklung im Gerichtswesen

## 1.1 Gerichte am 31.12.1996\*)

Land	Amte- ge- richte	Land- gerichte		Oberlandes- gerichte		Arbeits- gerichte		Verwaltungs- gerichte		Sozial- gerichte		Finanz- gerichte			
		Ge- richte	mit	Ge- richte	mit	Ge- richte <sup>3)</sup>	Kam- mern bei den Landes- arbeits- gerich- ten	Ge- richte <sup>3)</sup>	Senate bei den Ober- verwal- tungs- gerich- ten <sup>4)</sup>	Ge- richte <sup>3)</sup>	Senate bei den Landes- sozial- ge- richten	Ge- richte <sup>3)</sup>	mit Senaten		
			Zivil-1)   Straf-2)		Zivil-1)   Straf-2)										
			kammern		senaten										
Baden-Württemberg .....	108	17	170	254	2	45	8	9	20	4	15	8	13	1	14
Bayern .....	72	22	215	186	4 <sup>5)</sup>	66 <sup>5)</sup>	14 <sup>5)</sup>	11	17	6	26	7	20	2	23
Berlin .....	12	1	76	60	1	27	5 <sup>6)</sup>	1	18	1	12	1	16	1	9
Brandenburg .....	25	4	35	24	1	18	2	7	8	3	4	4	7	1	5
Bremen .....	3	1	18	30	1	9	2	2	4	1	4	1	5	1	4
Hamburg .....	6	1	55	58	1	22	6	1	8	1	7	1	6	1	7
Hessen .....	58	9	127	119	1	36	6	12	16	5	14	7	14	1	14
Mecklenburg-Vorpommern .....	31	4	40	22	1	13	2	4	5	2	12	4	6	1	2
Niedersachsen .....	80	11	140	181	3	46	10	15	17	7	18	8	10	1	15
Nordrhein-Westfalen .....	130	19	325	296	3	114	12	30	48	7	25	8	18	3	48
Rheinland-Pfalz .....	47	8	75	69	2	24	5	5	11	4	12	4	7	1	6
Saarland .....	11	1	19	17	1	8	2	3	2	1	8	1	5	1	2
Sachsen .....	30	6	81	71	1	20	2	5	10	3	6	3	5	1	4
Sachsen-Anhalt .....	35	4	53	35	1	11	2	6	9	3	9	4	6	1	2
Schleswig-Holstein .....	28	4	48	41	1	22	5	5	6	1	15	4	9	1	5
Thüringen .....	30	4	46	22	1	10	2	7	8 <sup>7)</sup>	3	8	4	4	1	3
Deutschland ...	706	116	1 523	1 485	25	491	86	123	207	52	195	69	151	19	163

\*) Gerichte der Länder. - Senate bei den obersten Bundesgerichten: Bundesverfassungsgericht 2, Bundesgerichtshof in Zivilsachen 12, in Strafsachen 5 (außerdem für beide Rechtsgebiete: 1 Senat für Landwirtschaftsachen, 1 Kartellsenat, 1 Senat für Anwaltsachen, 1 Senat für Notarsachen, 1 Senat für Patentanwaltsachen, 1 Senat für Wirtschaftsprüfersachen, 1 Senat für Steuerberater- und Steuerbevollmächtigtenachen), Bundesarbeitsgericht 10, Bundesverwaltungsgericht 9 (außerdem: 2 Disziplinar- und 2 Wehrdienstsenate), Bundessozialgericht 12, Bundesfinanzhof 11.

- 1) Einschl. der Kammern bzw. Senate für Handelssachen, Wiedergutmachungssachen, Entschädigungssachen u. dgl.
- 2) Einschl. der Strafvollstreckungskammern.
- 3) Nur erstinstanzliche Gerichte.
- 4) In Baden-Württemberg, Bayern und Hessen: Verwaltungsgerichtshof.
- 5) Einschl. Bayerisches Oberstes Landesgericht mit 4 Zivilsenaten, 1 Fideikommissenat und 9 Strafsenaten.
- 6) Einschl. 2 Hilfskammern.
- 7) Einschl. 1 Hilfskammer.

## 1.2 Richter/-innen im Bundes- und Landesdienst 1995

Stichtag 1.1.	Richter/ innen <sup>1)</sup> insgesamt	Bei						
		Verfassungs- gerichten	Ordentlichen Gerichten <sup>2)</sup>	Arbeits- gerichten	Verwaltungs- gerichten	Sozial- gerichten	Finanz- gerichten	Dienst- und Disziplinar- gerichten
Insgesamt								
Insgesamt .....	22 134	107	16 600	1 111	2 573	1 182	610	687
Bundesdienst .....	510	16	262	34	67	41	60	30
Landesdienst .....	21 624	91	16 338	1 077	2 506	1 141	550	657
dar. weiblich								
Zusammen .....	5 824	14	4 518	297	613	327	61	91
Bundesdienst .....	47	5	25	1	3	3	8	3
Landesdienst .....	5 777	9	4 493	296	610	324	53	88
nach Ländern <sup>3)</sup>								
Baden-Württemberg .....	2 304	6	1 768	102	279	138	56	106
Bayern .....	2 904	25	2 191	124	335	165	89	45
Berlin .....	1 428	-	1 076	96	153	80	23	36
Brandenburg .....	563	2	421	39	60	35	9	13
Bremen .....	238	4	173	15	32	14	7	69
Hamburg .....	821	6	614	36	110	32	23	17
Hessen .....	1 824	6	1 358	91	233	91	51	38
Mecklenburg-Vorpommern .....	399	-	290	39	45	25	2	-
Niedersachsen .....	2 037	11	1 555	73	253	102	55	126
Nordrhein-Westfalen .....	5 005	8	3 828	213	549	240	183	63
Rheinland-Pfalz .....	1 077	7	811	47	136	60	23	32
Saarland .....	324	6	234	12	49	23	6	60
Sachsen .....	831	4	654	79	79	37	4	-
Sachsen-Anhalt .....	541	6	388	61	52	29	5	12
Schleewig-Holstein .....	728	-	552	29	88	44	15	40
Thüringen .....	600	-	456	47	64	28	6	-

1) Richter/-innen auf Lebenszeit, auf Zeit, kraft Auftrags und auf Probe. Die Spalte "Richter/-innen insgesamt" enthält die Summe der Zahlen für die einzelnen Gerichtszweige abzüglich der Zahlen für diejenigen Richter/-innen, die ihre Planstelle in einer anderen Gerichtsbarkeit haben.

- 2) Einschl. Bundespatentgericht.
- 3) Einschl. Richter/-innen, die ihre Tätigkeit in mehreren Bundesländern ausüben; Doppelzählungen sind möglich.

Quelle: Bundesministerium der Justiz, Bonn.

## 1.3 Staatsanwälte/-innen, Rechtsanwälte/-innen und Notare/-innen\*)

Stichtag 1.1.	Staatsanwälte			Andere Vertreter/ -innen des öffentlichen Interesses <sup>1)</sup>	Rechtsanwälte/ -innen	Anwaltsnotare/ -innen	Notare/-innen
	insgesamt	männlich	weiblich				
1993 .....	4 920	3 648	1 272	82	58 504	8 616	1 562
1995 .....	5 375	3 821	1 554	59	65 576	8 715	1 628
1997 .....	...	...	...	...	76 074	9 031	1 657

\*) Deutschland.

1) In der Verwaltungs- und Disziplinargerichtsbarkeit; ohne Wehrdisziplinaranwälte und -anwältinnen.

Quelle: Bundesministerium der Justiz, Bonn, Bundesrechtsanwaltskammer, Bonn und Bundesnotarkammer, Köln.

**1 Organisation, Personal und Geschäftsabwicklung im Gerichtswesen**  
**1.4 Geschäftsabwicklung bei Gerichten und Staatsanwaltschaften\*)**  
**1.4.1 Zivilgerichte ohne Familiengerichte**

Stand und Art der Erledigung	1994 <sup>1)2)</sup>	1995	1996	Stand und Art der Erledigung	1994 <sup>1)2)</sup>	1995	1996
<b>Erstinstanzliche Verfahren</b>				<b>Rechtsmittelverfahren</b>			
<b>Amtegerichte<sup>3)</sup></b>				<b>Landgerichte</b>			
Anhängige Verfahren zu Jahresbeginn .....	613 447	703 259	783 038	Anhängige Verfahren zu Jahresbeginn .....	35 491	42 906	45 067
Neuzugänge .....	1 456 459	1 751 448	1 686 960	Neuzugänge .....	91 317	98 217	101 394
Erledigte Verfahren .....	1 465 813	1 671 669	1 737 202	Erledigte Verfahren .....	86 625	96 056	97 780
Nach dem Gegenstand des Verfahrens				Nach dem Gegenstand des Verfahrens			
Gewöhnliche Prozesse .....	1 374 833	1 561 286	1 626 908	Gewöhnliche Prozesse .....	85 244	94 403	96 156
darunter:				darunter:			
Wohnungsmietrecht .....	251 727	280 921	331 683	Wohnungsmietrecht .....	20 970	19 548	19 828
Verkehrsunfallrecht .....	146 669	148 257	142 425	Verkehrsunfallrecht .....	12 697	12 526	12 796
Kaufrecht .....	209 321	230 613	225 071	Kaufrecht .....	7 598	8 591	8 757
Kindschaftssachen nach § 640 ZPO .....	25 535	31 029	32 395	Urkunden-, Wechsel- oder Scheckprozes. ....	136	164	146
Urkunden-, Wechsel- oder Scheckprozes. ....	7 590	8 168	7 576	Arreste oder einstweilige Verfügungen .....	746	980	963
Arreste oder einstweilige Verfügungen .....	38 251	46 630	45 302	Sonstige Verfahren .....	499	509	515
Aufgebotsverfahren .....	10 710	14 161	14 096	Nach der Art der Erledigung			
Sonstige Verfahren .....	8 894	10 395	10 925	Streitiges Urteil .....	44 049	49 165	49 857
Nach der Art der Erledigung				Sonstiges Urteil .....	1 117	1 374	1 363
Streitiges Urteil .....	446 172	486 748	497 871	Beschluß 4) .....	5 569	6 098	6 019
Sonstiges Urteil .....	369 023	433 167	461 032	Vergleich .....	11 158	12 364	12 358
Beschluß 4) .....	77 294	95 963	104 946	Zurücknahme der Berufung .....	22 145	24 400	25 168
Vergleich .....	133 633	150 631	152 526	Andere Erledigungsart .....	2 587	2 655	3 015
Zurücknahme von Klage/Antrag .....	233 812	267 029	284 019	Nach der Verfahrensdauer 5) (in %)			
Andere Erledigungsart .....	205 879	238 131	236 808	Anteil der binnen			
Nach der Verfahrensdauer (in %)				12 Monaten erledigten Verfahren .....	51	46	44
Anteil der binnen				24 Monaten erledigten Verfahren .....	92	90	88
6 Monaten erledigten Verfahren .....	79	77	77	Anhängige Verfahren am Jahresende .....	40 183	45 067	48 681
12 Monaten erledigten Verfahren .....	95	94	94				
Anhängige Verfahren am Jahresende .....	604 093	783 038	732 796	<b>Oberlandesgerichte<sup>6)</sup></b>			
<b>Landgerichte</b>				Anhängige Verfahren zu Jahresbeginn .....	43 584	45 247r	45 743
Anhängige Verfahren zu Jahresbeginn .....	206 277	236 621	253 681	Neuzugänge .....	57 569	64 269r	66 696
Neuzugänge .....	339 283	418 807	422 995	Erledigte Verfahren .....	59 024	63 773	63 704
Erledigte Verfahren .....	342 145	401 747	414 579	Nach dem Gegenstand des Verfahrens			
Nach dem Gegenstand des Verfahrens				Gewöhnliche Prozesse .....	56 303	60 695	60 788
Gewöhnliche Prozesse .....	304 854	360 548	371 984	darunter:			
darunter:				Verkehrsunfallrecht .....	4 114	3 365	2 849
Verkehrsunfallrecht .....	16 398	14 708	13 940	Bau-/Architektenrecht .....	4 062	4 383	4 478
Bau-/Architektenrecht .....	18 650	21 448	24 857	Kaufrecht .....	4 742	4 329	4 257
Kaufrecht .....	49 339	55 281	54 506	Urkunden-, Wechsel- oder Scheckprozes. ....	262	280	219
Urkunden-, Wechsel- oder Scheckprozes. ....	6 692	7 350	7 131	Arreste oder einstweilige Verfügungen .....	1 149	1 330	1 254
Arreste oder einstweilige Verfügung .....	22 108	23 600	24 312	Sonstige Verfahren .....	1 310	1 468	1 443
Sonstige Verfahren .....	8 491	10 249	11 152	Nach der Art der Erledigung			
Nach der Art der Erledigung				Streitiges Urteil .....	26 858	28 374	27 610
Streitiges Urteil .....	100 253	111 412	114 739	Sonstiges Urteil .....	1 330	1 610	1 631
Sonstiges Urteil .....	70 169	89 481	91 946	Beschluß 4) .....	2 299	2 483	2 329
Beschluß 4) .....	21 148	22 955	24 451	Vergleich .....	10 208	11 372	11 371
Vergleich .....	52 881	62 012	64 399	Zurücknahme der Berufung .....	16 276	17 515	17 933
Zurücknahme von Klage/Antrag .....	38 076	45 181	47 873	Andere Erledigungsart .....	2 053	2 419	2 830
Andere Erledigungsart .....	59 618	70 706	71 171	Nach der Verfahrensdauer 5) (in %)			
Nach der Verfahrensdauer (in %)				Anteil der binnen			
Anteil der binnen				12 Monaten erledigten Verfahren .....	22	23	23
6 Monaten erledigten Verfahren .....	66	66	65	24 Monaten erledigten Verfahren .....	69	68	68
12 Monaten erledigten Verfahren .....	87	87	87	Anhängige Verfahren am Jahresende .....	42 129	45 743	48 735
Anhängige Verfahren am Jahresende .....	203 415	253 681	262 097				

<sup>7)</sup> Deutschland.

<sup>1)</sup> Früheres Bundesgebiet einschl. Berlin-Ost.

<sup>2)</sup> Für Hamburg Ergebnisse aus 1993.

<sup>3)</sup> Ohne Mahnsachen und ohne freiwillige Gerichtsbarkeit.

<sup>4)</sup> Ohne Erledigung durch Ruhen des Verfahrens oder Nichtbetrieb, durch Verweisung oder Abgabe an ein anderes Gericht oder durch Verbindung mit einer anderen Sache.

<sup>5)</sup> Ab Eingang in der 1. Instanz.

<sup>6)</sup> Ohne Bayerisches Oberstes Landesgericht.

<sup>7)</sup> Einschl. Familiensachen.

<sup>8)</sup> Ohne Prozeßkostenhilfeverfahren außerhalb eines anhängigen Rechtsmittelverfahrens sowie ohne Mietrechtssachen, Wiederaufnahmeverfahren und "sonstige Angelegenheiten der freiwilligen Gerichtsbarkeit".

**1 Organisation, Personal und Geschäftsabwicklung im Gerichtswesen**  
**1.4 Geschäftsabwicklung bei Gerichten und Staatsanwaltschaften\*)**  
**1.4.2 Familiengerichte**

Stand und Art der Erledigung	1994	1995	1996	Stand und Art der Erledigung	1994	1995	1996
<b>Amtegerichte</b>				<b>Oberlandesgerichte</b>			
Anhängige Verfahren zu Jahresbeginn .....	361 284	387 158	390 059	<b>Berufungen und Beschwerden gegen Endentscheidungen</b>			
Neuzugänge .....	467 460	456 649	465 135	Anhängige Verfahren zu Jahresbeginn .....	10 313	10 503	10 726
Erledigte Verfahren .....	441 586	453 748	463 653	Neuzugänge .....	22 640	22 704	23 510
Nach dem Gegenstand des Verfahrens				Erledigte Verfahren .....	22 450	22 481	23 334
Scheidungsverfahren .....	204 617	207 386	213 377	darunter:			
Andere Eheverfahren .....	1 444	1 540	1 700	Scheidungsverfahren .....	982	899	918
Verfahren über abgetrennte Scheidungs- folgesachen .....	22 776	33 889	32 994	Verfahren über abgetrennte Scheidungs- folgesachen und allein anhängige andere Familiensachen .....	17 744	17 609	18 628
Verfahren über allein anhängige andere Familiensachen .....	206 045	204 145	208 443	Nach der Verfahrensdauer 2) (in %)			
Prozeßkostenhilfverfahren .....	6 704	6 788	7 139	Anteil der binnen			
Nach der Art der Erledigung				12 Monaten erledigten Verfahren .....	32	31	30
(nur Scheidungs- und andere Eheverfahren)				24 Monaten erledigten Verfahren .....	74	74	73
Urteil .....	168 738	172 287	178 319	Anhängige Verfahren am Jahresende .....	10 503	10 726	10 902
Beschluß 1) .....	612	739	857	<b>Sonstige Beschwerden</b>			
Zurücknahme .....	12 652	11 943	11 780	Anhängige Verfahren zu Jahresbeginn .....	2 041	2 145	2 267
Andere Erledigungsart .....	24 059	23 957	24 121	Neuzugänge .....	17 998	17 678	18 912
Nach der Verfahrensdauer (in %)				Erledigte Verfahren .....	17 894	17 556	18 789
(nur Scheidungs- und andere Eheverfahren)				dar Prozeßkostenhilfverfahren .....	10 468	10 438	11 413
Anteil der binnen				Anhängige Verfahren am Jahresende .....	2 145	2 267	2 390
6 Monaten erledigten Verfahren .....	33	31	30				
12 Monaten erledigten Verfahren .....	69	67	66				
Anhängige Verfahren am Jahresende .....	387 158	390 059	391 541				

**1.4.3 Staatsanwaltschaften**

Stand und Art der Erledigung	1994 <sup>3)</sup>	1995	1996	Stand und Art der Erledigung	1994 <sup>3)</sup>	1995	1996
<b>beim Landgericht<sup>4)</sup></b>				<b>beim Oberlandesgericht<sup>6)</sup></b>			
Anhängige Verfahren zu Jahresbeginn .....	601 327	722 107	735 916	Anhängige Verfahren zu Jahresbeginn .....	1 161	1 335	552 <sup>a)</sup>
Neuzugänge .....	3 306 218	4 217 962	4 290 708	Neuzugänge .....	1 110	659	196
Erledigte Verfahren .....	3 352 430	4 204 153	4 327 190	Erledigte Verfahren .....	1 062	1 437	595
Nach der das Verfahren einleitenden Stelle				Nach der das Verfahren einleitenden Stelle			
Polizeibehörde .....	2 700 059	3 383 058	3 454 735	Polizeibehörde .....	536	748	349
Staats- bzw. Staatsanwaltschaft .....	577 578	711 163	755 174	Staatsanwaltschaft .....	504	654	229
Steuer- bzw. Zollfahndungsstelle .....	33 190	57 009	62 353				
Verwaltungsbehörde .....	41 603	52 923	54 928	Nach der Art der Erledigung			
Nach der Art der Erledigung				Anklage vor dem Oberlandesgericht .....	109	72	58
Anklage vor dem Amtsgericht .....	423 257	514 775	520 243	Einstellung mit Auflage .....	278	150	97
Anklage vor dem Landgericht .....	9 516	10 668	11 369	Einstellung ohne Auflage .....	195	290	73
Antrag auf Erlass eines Strafbefehls .....	570 077	668 545	675 228	Zurückweisung oder Einstellung gemäß			
Einstellung mit Auflage .....	200 933	242 666	247 116	§ 170 Abs. 2 StPO .....	384	735	183
Einstellung ohne Auflage .....	639 370	874 160	923 291	Andere Erledigungsart .....	96	190	184
Zurückweisung oder Einstellung gemäß							
§ 170 Abs. 2 StPO .....	848 802	1 101 242	1 154 980	Nach der Verfahrensdauer 5) (in %)			
Andere Erledigungsart .....	551 475	792 097	794 963	Anteil der binnen			
Nach der Verfahrensdauer 5) (in %)				6 Monaten erledigten Verfahren .....	16	19	37
Anteil der binnen				12 Monaten erledigten Verfahren .....	39	29	41
6 Monaten erledigten Verfahren .....	89	87	88	Anhängige Verfahren am Jahresende .....	1 209	557	153
12 Monaten erledigten Verfahren .....	97	96	97				
Anhängige Verfahren am Jahresende .....	555 115	735 916	699 434				

<sup>\*)</sup> Deutschland.

1) Ohne Erledigung durch Ruhen des Verfahrens oder Nichtbetrieb, durch Abgabe an ein anderes Gericht oder durch Verbindung mit einer anderen Sache.

2) Ab Eingang in der 1. Instanz.

3) Früheres Bundesgebiet einschl. Berlin-Ost.

4) Einschl. Staatsanwaltschaften.

5) Vom Tag der Einleitung des Verfahrens bis zur Erledigung durch die Staatsanwaltschaft.

6) Nur Ermittlungsverfahren OJs (erstinstanzliche Strafsachen vor dem Oberlandesgericht).

a) Gegenüber der Zahl der anhängigen Verfahren am Ende des Jahres 1995 aus technischen Gründen um fünf reduziert.

**1 Organisation, Personal und Geschäftsabwicklung im Gerichtswesen**  
**1.4 Geschäftsabwicklung bei Gerichten und Staatsanwaltschaften\*)**  
**1.4.4 Strafgerichte**

Stand und Art der Erledigung	1994 <sup>1)2)</sup>	1995	1996	Stand und Art der Erledigung	1994 <sup>1)2)</sup>	1995	1996
<b>Erstinstanzliche Verfahren<sup>3)</sup></b>				<b>Rechtsmittelverfahren<sup>3)</sup></b>			
<b>Amtsgerichte</b>				<b>Landgerichte</b>			
Anhängige Strafverfahren zu Jahresbeginn .....	256 645	309 445	324 731	Anhängige Berufungen zu Jahresbeginn .....	14 076	15 683	16 752
Neuzugänge .....	651 764	790 514	801 383	Neuzugänge .....	45 859	50 488	52 346
Erledigte Strafverfahren .....	654 203	775 228	799 648	Erledigte Berufungen .....	45 475	49 419	51 094
dar. Straftaten im Straßenverkehr .....	204 323	249 145	245 027	dar. Straftaten im Straßenverkehr .....	13 443	14 445	14 362
Nach der Art der Einleitung				Sie richteten sich gegen ein Urteil des			
Anklage .....	461 678	551 362	567 274	Strafrichters .....	30 607	33 884	36 367
Einspruch gegen einen Strafbefehl .....	150 723	174 607	178 764	Schöffengerichte .....	8 805	8 796	7 965
Andere Einleitungsart .....	41 802	49 259	53 610	Erweiterten Schöffengerichte .....	597	443	355
Nach der Art der Erledigung				Jugendrichter .....	2 113	2 514	2 552
Urteil .....	313 602	371 067	383 729	Jugendschöffengerichte .....	3 353	3 782	3 855
Einstellung gemäß § 153a StPO .....	54 193	61 306	60 148	Die Berufung wurde eingelegt durch			
Einstellung gemäß § 47 JGG .....	33 321	45 832	47 212	den Beschuldigten .....	41 970	45 173	46 696
Einstellung aus anderen Gründen .....	82 408	92 078	92 269	die Staatsanwaltschaft			
Zurücknahme .....	59 092	66 375	68 624	zugunsten des Beschuldigten .....	80	189	111
Verbindung mit einer anderen Sache .....	69 200	86 054	94 386	zuungunsten des Beschuldigten .....	6 337	7 374	7 659
Andere Erledigungsart .....	42 387	52 516	55 280	andere Beteiligte bzw. Berechtigte .....	292	302	323
Nach der Verfahrensdauer (in %)				Nach der Art der Erledigung			
Anteil der binnen				Urteil .....	23 822	25 817	26 685
6 Monaten erledigten Strafverfahren ..	81	79	79	Einstellung gemäß § 153 a StPO .....	2 536	2 476	2 665
12 Monaten erledigten Strafverfahren ...	94	93	93	Einstellung aus anderen Gründen .....	2 009	2 064	2 067
Anhängige Strafverfahren am Jahresende .....	254 206	324 731	326 466	Zurücknahme der Berufung .....	14 680	15 888	16 665
				Andere Erledigungsart .....	2 428	3 174	3 012
				Nach der Verfahrensdauer 5) (in %)			
				Anteil der binnen			
				12 Monaten erledigten Verfahren .....	51	50	49
				24 Monaten erledigten Verfahren .....	88	88	87
				Anhängige Berufungen am Jahresende .....	14 460	16 752	18 004
<b>Landgerichte</b>				<b>Oberlandesgerichte<sup>4)</sup></b>			
Anhängige Strafverfahren zu Jahresbeginn .....	6 784	7 172	7 362	Anhängige Revisionen zu Jahresbeginn .....	456	540	534
Neuzugänge .....	12 786	14 485	14 996	Neuzugänge .....	4 799	5 002	5 151
Erledigte Strafverfahren .....	13 260	14 295	14 795	Erledigte Revisionen .....	4 752	5 008	5 125
Nach der Art der Einleitung				Sie richteten sich gegen ein Urteil des/der			
Anklage .....	11 834	12 549	12 872	Strafrichters .....	444	568	609
Zurückweisung durch die Rechts-				Schöffengerichte .....	113	97	95
mittelinstanz .....	371	469	436	Erweiterten Schöffengerichte .....	4	3	1
Vorlage/Verweisung durch ein Gericht				Jugendrichter .....	19	22	43
niederer Ordnung .....	623	790	977	Jugendschöffengerichte .....	30	35	34
Andere Einleitungsart .....	432	487	510	Kleinen Strafkammer .....	3 610	3 674	3 802
Nach der Art der Erledigung				Großen Strafkammer .....	443	510	436
Urteil .....	9 705	10 473	10 679	Schwurgerichte .....	1	-	-
Einstellung .....	1 090	1 055	1 073	Wirtschaftsstrafkammer .....	5	5	2
Verbindung mit einer anderen Sache .....	1 237	1 242	1 513	Jugendkammer .....	83	94	103
Andere Erledigungsart .....	1 228	1 525	1 530	Die Revision wurde eingelegt durch			
Nach der Verfahrensdauer (in %)				den Beschuldigten .....	4 565	4 775	4 892
Anteil der binnen				die Staatsanwaltschaft			
6 Monaten erledigten Strafverfahren ..	70	72	73	zugunsten des Beschuldigten .....	7	13	18
12 Monaten erledigten Strafverfahren ...	87	88	89	zuungunsten des Beschuldigten .....	163	224	201
Anhängige Strafverfahren am Jahresende .....	6 310	7 362	7 563	andere Beteiligte bzw. Berechtigte .....	31	21	33
				Nach der Art der Erledigung			
				Urteil .....	340	387	393
				Beschluß nach § 349 StPO .....	4 125	4 326	4 423
				Einstellung .....	39	37	39
				Zurücknahme der Revision .....	95	115	127
				Andere Erledigungsart .....	153	143	143
				Nach der Verfahrensdauer 5) (in %)			
				Anteil der binnen			
				12 Monaten erledigten Verfahren .....	18	19	18
				24 Monaten erledigten Verfahren .....	74	73	70
				Anhängige Revisionen am Jahresende .....	503	534	560
<b>Oberlandesgerichte<sup>4)</sup></b>				<b>Bundesgerichtshof</b>			
Anhängige Strafverfahren zu Jahresbeginn .....	103	158	144	Anhängige Verfahren zu Jahresbeginn .....	489	409	384
Neuzugänge .....	155	126	89	Neuzugänge .....	4 098	4 004	3 833
Erledigte Strafverfahren .....	100	140	127	Erledigte Verfahren .....	4 178	4 029	3 819
dar. eingeleitet durch Anklage .....	93	131	115	dar. Revisionen .....	3 821	3 593	3 417
Nach der Art der Erledigung				Nach der Verfahrensdauer 6) (in %)			
Urteil .....	68	64	94	Anteil der binnen			
Einstellung .....	14	22	24	6 Monaten erledigten Revisionen .....	49	50	57
Andere Erledigungsart .....	18	54	9	12 Monaten erledigten Revisionen .....	94	93	93
Nach der Verfahrensdauer (in %)				Anhängige Verfahren am Jahresende .....	409	384	398
Anteil der binnen							
6 Monaten erledigten Strafverfahren ..	46	29	39				
12 Monaten erledigten Strafverfahren ...	80	62	65				
Anhängige Strafverfahren am Jahresende .....	158	144	106				

<sup>1)</sup> Deutschland.

<sup>2)</sup> Früheres Bundesgebiet einschl. Berlin-Ost.

<sup>3)</sup> Für Hamburg Ergebnisse aus 1993.

<sup>4)</sup> Ohne Bußgeldverfahren.

<sup>4)</sup> In Bayern i. d. R. Bayerisches Oberstes Landesgericht.

<sup>5)</sup> Ab Eingang bei der Staatsanwaltschaft.

<sup>6)</sup> Ab Verkündung des angefochtenen Urteils.

# 1 Organisation, Personal und Geschäftsabwicklung im Gerichtswesen

## 1.4 Geschäftsabwicklung bei Gerichten und Staatsanwaltschaften \*)

### 1.4.5 Arbeitsgerichte

Stand und Art der Erledigung	1994	1995	1996	Stand und Art der Erledigung	1994	1995	1996
<b>Arbeitsgerichte</b>				<b>Landesarbeitsgerichte</b>			
Anhängige Klagen zu Jahresbeginn .....	185 059	237 034	243 142	Anhängige Berufungen zu Jahresbeginn .....	11 091	16 326	15 082
Neuzugänge .....	464 167	627 935	675 637	Neuzugänge .....	20 822	25 336	25 917
darunter:				Erledigte Berufungen .....	20 202	26 646	25 133
Klagen von Arbeitnehmern <sup>1)</sup> .....	449 751	592 613	653 626	Nach der Art der Erledigung			
Klagen von Arbeitgebern <sup>2)</sup> .....	14 978	19 871	21 674	Streitiges Urteil .....	6 946	8 479	8 191
Erledigte Klagen .....	472 816	621 460	656 207	Sonstiges Urteil .....	189	314	377
Nach dem Gegenstand der Klage <sup>3)</sup>				Beschluß (§ 519b ZPO) .....	633	869	788
Arbeitsentgelt .....	141 174	211 412	226 443	Vergleich .....	6 552	8 423	7 985
Urlaub, Urlaubsentgelt .....	12 908	16 533	17 209	Andere Erledigungsart .....	5 882	8 491	7 792
Kündigung (§ 61a ArbGG) .....	235 853	287 008	313 586	Nach der Verfahrensdauer (in %)			
Zeugniserteilung und -berichtigung .....	12 457	14 089	15 395	Anteil der binnen			
Schadensersatz .....	4 241	5 204	5 601	6 Monaten erledigten Berufungen ..	68	60	60
Tarifliche Einstufungen .....	5 539	15 061	8 426	12 Monaten erledigten Berufungen ..	90	86	86
Sonstige Sachen .....	126 201	155 892	162 665	Anhängige Berufungen am Jahresende .....	11 711	15 016	15 866
Nach der Art der Erledigung				<b>Bundesarbeitsgericht<sup>4)</sup></b>			
Streitiges Urteil .....	40 179	48 452	50 065	Anhängige Verfahren zu Jahresbeginn .....	1 163	1 343	1 256
Sonstiges Urteil .....	50 714	75 284	82 585	Neuzugänge .....	2 375	2 099	2 116
Vergleich .....	197 605	249 734	266 742	Erledigte Verfahren .....	2 195	2 184	2 221
Andere Erledigungsart .....	184 318	247 990	256 815	dar. nach der Art der Verfahren			
Nach der Verfahrensdauer (in %)				Revisionen .....	944	957	945
Anteil der binnen				Nichtzulassungsbeschwerden .....	1 123	1 100	1 153
6 Monaten erledigten Klagen .....	77	76	78	Erledigte Revisionen nach Art der Erledigung			
12 Monaten erledigten Klagen .....	95	94	95	Streitiges Urteil .....	596	652	637
Anhängige Klagen am Jahresende .....	176 410	243 509	262 572	Sonstiges Urteil .....	-	1	-
				Beschluß .....	39	19	15
				Vergleich .....	62	83	88
				Rücknahme .....	221	197	150
				Andere Erledigungsart .....	26	5	55
				Nach der Verfahrensdauer (in %)			
				Anteil der binnen			
				12 Monaten erledigten Revisionen <sup>5)</sup> ..	60	51	44
				24 Monaten erledigten Revisionen <sup>5)</sup> ..	95	96	87
				Anhängige Verfahren am Jahresende .....	1 343	1 258	1 151

### 1.4.6 Sozialgerichte

Stand und Art der Erledigung	1994	1995	1996	Stand und Art der Erledigung	1994	1995	1996
<b>Sozialgerichte</b>				<b>Landessozialgerichte</b>			
Anhängige Klagen zu Jahresbeginn .....	173 284	210 338	239 103	Anhängige Berufungen zu Jahresbeginn ..	18 542	20 541	22 490
Neuzugänge .....	178 636	226 048	237 558	Neuzugänge .....	17 954	20 549	21 821
dar. Klagen von Versicherten und Leistungsberechtigten .....	168 819	211 433	221 602	dar. Berufungen von Versicherten und Leistungsberechtigten .....	14 673	16 831	17 231
Erledigte Klagen .....	165 133	197 184	217 081	Erledigte Berufungen .....	17 261	18 568	20 550
Nach dem Gegenstand der Klage				Nach dem Gegenstand der Berufung			
Krankenversicherung .....	17 411	17 065	17 065	Krankenversicherung .....	2 493	2 176	2 273
Pflegeversicherung .....	-	1 068	6 533	Pflegeversicherung .....	-	2	87
Unfallversicherung .....	16 646	19 674	21 669	Nach der Art der Erledigung			
Rentenversicherung der Arbeiter .....	27 462	32 064	35 008	Entscheidung .....	40 968	46 719	47 974
Rentenversicherung der Angestellten ..	14 490	22 400	29 374	Gerichtlicher Vergleich .....	16 084	18 048	18 154
Angelegenheiten der Bundesanstalt für Arbeit .....	35 127	45 391	45 972	Übereinstimmende Erledigungserklärung ..	12 178	14 060	14 957
Versorgungs- und Entschädigungsrecht ..	6 158	7 462	6 793	Anerkennung .....	18 557	22 399	23 012
Feststellung der Behinderung nach dem Schwerbehindertengesetz .....	36 901	39 869	41 951	Zurücknahme .....	63 544	75 443	83 911
Sonstige Sachen .....	10 938	12 191	12 716	Verweisung an andere Sozialgerichte .....	-	3 946	4 015
Nach der Art der Erledigung				Andere Erledigungsart .....	13 802	16 569	25 058
Entscheidung .....	40 968	46 719	47 974	Nach der Verfahrensdauer (in %)			
Gerichtlicher Vergleich .....	16 084	18 048	18 154	Anteil der unter			
Übereinstimmende Erledigungserklärung ..	12 178	14 060	14 957	6 Monaten erledigten Klagen .....	29	27	24
Anerkennung .....	18 557	22 399	23 012	12 Monaten erledigten Klagen .....	60	58	56
Zurücknahme .....	63 544	75 443	83 911	Anhängige Klagen am Jahresende ..	186 787	239 202	259 580
Verweisung an andere Sozialgerichte .....	-	3 946	4 015				
Andere Erledigungsart .....	13 802	16 569	25 058				
Nach der Verfahrensdauer (in %)				<b>Bundessozialgericht<sup>4)</sup></b>			
Anteil der binnen				Anhängige Verfahren zu Jahresbeginn ..	1 030	1 094	1 276
6 Monaten erledigten Klagen .....	28	27	25	Neuzugänge .....	2 224	2 342	2 454
12 Monaten erledigten Klagen .....	59	58	57	Erledigte Verfahren .....	2 160	2 160	2 582
Anhängige Klagen am Jahresende .....	19 235	22 522	23 761	Nach der Art der Verfahren			
				Revisionen .....	628	661	775
				Nichtzulassungsbeschwerden ..	1 532	1 499	1 807
				Nach dem Gegenstand der Verfahren			
				Krankenversicherung .....	472	418	441
				Pflegeversicherung .....	-	-	6
				Unfallversicherung .....	306	287	367
				Rentenversicherung der Arbeiter .....	320	323	397
				Rentenversicherung der Angestellten ..	267	285	386
				Angelegenheiten der Bundesanstalt für Arbeit .....	345	389	421
				Versorgungs- und Entschädigungsrecht .....	239	245	285
				Sonstige Sachen .....	211	213	279
				Nach der Verfahrensdauer der Revisionen (in %)			
				Anteil der binnen			
				12 Monaten erledigten Revisionen ..	65	59	57
				24 Monaten erledigten Revisionen ..	94	96	93
				Anhängige Verfahren am Jahresende .....	1 094	1 276	1 148

\*) Früheres Bundesgebiet; ab 1995 Deutschland

1) Einschl. der von Gewerkschaften und Betriebsräten eingereichten Klagen.

2) Und deren Organisationen.

3) Enthält eine Klage mehrere Ansprüche, so ist sie dementsprechend mehrmals gezählt worden; die Summe der erledigten Klagen nach dem Gegenstand ist daher höher als die Zahl der insgesamt erledigten Klagen

4) Die Angaben beziehen sich auf Deutschland

5) Durch streitiges Urteil erledigte Revisionen.

Quelle: Bundesministerium für Arbeit und Sozialordnung, Bonn.

# 1 Organisation, Personal und Geschäftsabwicklung im Gerichtswesen

## 1.4 Geschäftsabwicklung bei Gerichten und Staatsanwaltschaften \*)

### 1.4.7 Verwaltungsgerichte

Stand und Art der Erledigung	1994 <sup>1)</sup>	1995	1996	Stand und Art der Erledigung	1994 <sup>1)</sup>	1995	1996
<b>Erstinstanzliche Hauptverfahren</b>				<b>Rechtsmittelverfahren</b>			
<b>Verwaltungsgerichte</b>				<b>Oberverwaltungsgerichte bzw. Verwaltungsgerichtshöfe<sup>2)</sup></b>			
Anhängige Verfahren zu Jahresbeginn .....	235 037	320 738	328 390	Anhängige Verfahren zu Jahresbeginn .....	20 240	25 370	29 476
Neuzugänge .....	249 419	221 759	228 550	Neuzugänge .....	34 632	39 273	38 521
Erledigte Verfahren .....	195 923	214 107	222 664	Erledigte Verfahren .....	30 587	35 167	37 584
Nach dem Gegenstand des Verfahrens				Nach dem Gegenstand des Verfahrens			
Klagen .....	194 385	212 338	220 965	Berufungen .....	13 678	13 177	14 584
Sonstige Verfahren .....	1 538	1 769	1 699	Beschwerden u. Prozeßkostenhilfeanträge .....	16 909	21 990	24 000
Nach der Art der Erledigung				Nach der Art der Erledigung			
Urteil .....	68 796	81 545	83 528	Urteil .....	6 268	6 326	6 818
Beschluß .....	92 940	99 008	105 305	Beschluß .....	23 137	27 700	29 688
Andere Erledigungsart .....	34 187	33 554	33 831	Andere Erledigungsart .....	1 182	1 141	1 078
Nach der Verfahrensdauer (in %)				Nach der Verfahrensdauer 3) (in %)			
Anteil der binnen				Anteil der binnen			
6 Monaten erledigten Verfahren .....	41	32	31	12 Monaten erledigten Verfahren .....	33	24	16
12 Monaten erledigten Verfahren .....	68	55	49	24 Monaten erledigten Verfahren .....	61	65	46
Anhängige Verfahren am Jahresende .....	288 533	328 390	334 276	Anhängige Verfahren am Jahresende .....	24 285	29 476	30 413
<b>Oberverwaltungsgerichte bzw. Verwaltungsgerichtshöfe<sup>2)</sup></b>				<b>Bundesverwaltungsgericht, Revisionssenat</b>			
Anhängige Verfahren zu Jahresbeginn .....	1 806	2 140	2 126	Anhängige Verfahren zu Jahresbeginn .....	1 326	1 121	1 273
Neuzugänge .....	1 365	1 399	1 385	Neuzugänge .....	3 999	4 111	3 800
Erledigte Verfahren .....	1 154	1 413	1 369	Erledigte Verfahren .....	4 204 <sup>4)</sup>	3 959 <sup>4)</sup>	3 981 <sup>4)</sup>
Nach dem Gegenstand des Verfahrens				Nach dem Gegenstand des Verfahrens			
Klagen .....	620	806	717	Revisionen .....	795	550	543
Sonstige Verfahren .....	534	607	652	Beschwerden .....	2 628	2 595	2 722
Nach der Art der Erledigung				Sonstige Verfahren .....	781	814	716
Urteil .....	353	422	454	Nach der Art der Erledigung			
Beschluß .....	658	852	764	Urteil .....	328	413	430
Andere Erledigungsart .....	143	139	151	Beschluß .....	3 325	3 297	3 288
Nach der Verfahrensdauer (in %)				Andere Erledigungsart .....	505	169	128
Anteil der binnen				Nach der Verfahrensdauer 5) (in %)			
6 Monaten erledigten Verfahren .....	30	27	28	Anteil der binnen			
12 Monaten erledigten Verfahren .....	51	48	45	12 Monaten erledigten Verfahren .....	99	99	99
Anhängige Verfahren am Jahresende .....	2 017	2 126	2 142	24 Monaten erledigten Verfahren .....	100	100	100
				Anhängige Verfahren am Jahresende .....	1 121	1 273	1 092

### 1.4.8 Finanzgerichte

Stand und Art der Erledigung	1994 <sup>1)</sup>	1995	1996	Stand und Art der Erledigung	1994	1995	1996
<b>Finanzgerichte</b>				<b>Bundesfinanzhof</b>			
Anhängige Klagen zu Jahresbeginn .....	83 827	78 439	76 039	Anhängige Verfahren zu Jahresbeginn .....	3 367	3 465	3 465
Neuzugänge .....	50 576	54 962	56 780	Neuzugänge .....	3 702	3 574	3 455
Erledigte Klagen .....	57 607	57 362	57 071	Erledigte Verfahren .....	3 604	3 574	3 610
Nach der Art der Erledigung				Nach der Art der Erledigung			
Urteil bzw. Vorbescheid .....	16 058	15 241	15 408	Entscheidung des Bundesfinanzhofs			
Beschluß .....	13 884	13 442	12 742	Rechtsmittel war erfolglos .....	2 343	2 541	2 650
Zurücknahme der Klage .....	22 815	23 939	25 258	Verworfen als unzulässig .....	1 149	1 205	1 170
Andere Erledigungsart .....	4 850	4 740	3 663	Zurückgewiesen als unbegründet .....	1 194	1 336	1 480
Nach der Verfahrensdauer (in %)				Rechtsmittel war erfolgreich .....	736	720	619
Anteil der binnen				Zurückgewiesen an Vorinstanz .....	226	214	198
6 Monaten erledigten Verfahren .....	29	31	33	Eigene Sachentscheidung getroffen .....	510	506	421
12 Monaten erledigten Verfahren .....	50	52	55	Rücknahme .....	525	310	341
Anhängige Klagen am Jahresende .....	76 796	76 039	75 748	Nach der Verfahrensdauer 6) (in %)			
				Anteil der binnen			
				12 Monaten erledigten Revisionen .....	21	27	37
				24 Monaten erledigten Revisionen .....	55	66	67
				Anhängige Verfahren am Jahresende .....	3 465	3 465	3 310

### 1.4.9 Bundesverfassungsgericht

Stand und Art der Erledigung	Erster Senat			Zweiter Senat		
	1994	1995	1996	1994	1995	1996
Anhängige Verfahren zu Jahresbeginn .....	1 183	1 506	1 840	1 257	932	1 445
Neuzugänge .....	2 551	2 776	2 599	2 773	3 135	2 647
Verfassungsbeschwerden .....	2 505	2 725	2 557	2 689	3 041	2 560
Normenkontrollverfahren .....	35	40	30	20	16	15
Andere Verfahren .....	11	11	12	64	78	72
Erledigte Verfahren .....	2 228	2 442	2 591	3 098	2 622	2 603
Nach der Art der Erledigung						
Senatsentscheidungen .....	25	15	13	13	16	16
Beschlüsse gemäß § 93b BVerfGG .....	2 036	2 241	2 372	2 644	2 293	2 269
dadurch mitentschieden .....	43	41	35	90	70	37
Abgabe an den anderen Senat .....	4	3	6	6	5	9
Andere Erledigungsart .....	114	142	165	331	238	272
Anhängige Verfahren am Jahresende .....	1 506	1 840	1 848	932	1 445	1 489

\*) Deutschland.

1) Früheres Bundesgebiet, einschl. Berlin-Ost.

2) In Baden-Württemberg, Bayern und Hessen Verwaltungsgerichtshöfe.

3) Ab Eingang in der 1. Instanz.

4) Einschl. erstinstanzliche Sachen und Wiederaufnahmeverfahren; 1994: 46, 1995: 80, 1996: 135.

5) Ab Eingang beim Bundesverwaltungsgericht.

6) Der erledigten Revisionen (mit Sachentscheidung) ab Eingang beim Bundesfinanzhof.

Quelle für Tab. 1.4.9. Bundesverfassungsgericht, Karlsruhe

**1 Organisation, Personal und Geschäftsabwicklung im Gerichtswesen**  
**1.5 Deutsches Patentamt und Bundespatentgericht**  
**1.5.1 Geschäftsabwicklung**

Patentamt	1994	1995	1996	Bundespatentgericht	1994	1995	1996
<b>Patente</b>				<b>Juristische Beschwerdeseenat</b>			
Neuanmeldungen und sonstige Zugänge	49 854	54 621	65 885	Anhängige Verfahren zu Jahresbeginn	69	56	44
Rechtskräftig erteilte Patente	16 915	16 000	16 393	Neuzugänge	98	93	88
und zwar Hauptpatente	16 705	15 844	16 236	Erledigungen	111	105	56
Zusatzpatente	210	156	157	Anhängige Verfahren am Jahresende	56	44	76
Am Jahresende anhängige Anmeldungen	171 428	173 736	189 415				
Am Jahresende bestehende Patente	125 699	120 904	123 195				
<b>Ergänzende Schutzzertifikate für Arzneimittel</b>				<b>Gebrauchsmuster-Beschwerdeseenat</b>			
Neuanmeldungen	23	37r	48	Anhängige Verfahren zu Jahresbeginn	58	113	101
Erteilte Zertifikate	20	65r	32	Neuzugänge	148	126	143
Am Jahresende anhängige Zertifikate	65	94r	104	Erledigungen	93	138	140
<b>Gebrauchsmuster</b>				Anhängige Verfahren am Jahresende	113	101	104
Neuanmeldungen und sonstige Zugänge	20 630	20 639	22 329				
Eingetragene Gebrauchsmuster	18 652	17 985	18 733	<b>Technische Beschwerdeseenat</b>			
Am Jahresende anhängige Anmeldungen	19 626	16 708	8 235	Anhängige Verfahren zu Jahresbeginn	2 989	2 573	2 227
Am Jahresende bestehende Gebrauchsmuster	85 433	89 443	93 619	Neuzugänge	2 148	1 855	1 862
<b>Topographieanmeldungen (Halbleiter)</b>				Erledigungen	2 564	2 201	2 101
Neuanmeldungen	153	106	79	Anhängige Verfahren am Jahresende	2 573	2 227	1 988
Eingetragene Topographien	131	143	82				
Am Jahresende anhängige Anmeldungen	49	12	9				
<b>Nationale Marken</b>				<b>Marken-Beschwerdeseenat</b>			
Neuanmeldungen und sonstige Zugänge	48 292	50 083	53 459	Anhängige Verfahren zu Jahresbeginn	2 789	3 003	2 724
Endgültig eingetragene Marken <sup>1)</sup>	35 950	21 934	31 652	Neuzugänge	2 193	1 897	2 013
Am Jahresende bestehende Marken	382 694	398 026	424 006	Erledigungen	1 979	2 176	2 128
<b>Geschmacksmuster</b>				Anhängige Verfahren am Jahresende	3 003	2 724	2 609
Neu angemeldete Muster	67 140	70 517	74 092				
Eingetragene Muster	59 670	58 732	70 066	<b>Nichtigkettenseenat</b>			
Muster, deren Anmeldung am Jahresende anhängig war	19 157	29 200	30 952	Anhängige Verfahren zu Jahresbeginn	159	170	160
<b>Typographische Schriftzeichen</b>				Neuzugänge	242	224	216
Neu angemeldete Zeichen	26	20	7	Erledigungen			
Eingetragene Zeichen	14	14	24	vor rechtskräftiger Entscheidung	17	9	5
Zeichen, deren Anmeldung am Jahresende anhängig war	16	21	4	durch Urteil (BPatG und BGH)	214	225	186
				Anhängige Verfahren am Jahresende	170	160	185

1) Auf Grund des neuen Markenrechts und technischer Umetellungen sind die Angaben für 1995 nur bedingt mit denen der Vorjahre vergleichbar.

Quelle: Deutsches Patentamt, München

# 1 Organisation, Personal und Geschäftsabwicklung im Gerichtswesen

## 1.5 Deutsches Patentamt und Bundespatentgericht

### 1.5.2 Wohnsitz des Anmelders bzw. Sitz des Unternehmens

Patente Gebrauchsmuster Nationale Marken	In- gesamt	Deutsch- land	Europa- isches Ausland	darunter							Außer- europä- isches Ausland	darunter	
				Frank- reich	Groß- britan- nien und Nord- irland	Italien	Nieder- lande	Öster- reich	Schwe- den	Schweiz		Vereinigte Staaten	Japan
Patente													
angemeldet: 1994 .. ....	49 011	36 790	2 966	309	196	224	140	440	150	908	9 255	1 258	2 398
1995 <sup>1)</sup> ..	46 212	38 377	3 032	314	208	195	142	419	163	954	4 803	1 405	2 586
1996 ..... ..	51 833	42 834	3 469	452	190	208	149	531	176	1 156	5 530	1 521	2 872
erteilt: 1994.....	16 915	11 736	1 360	183	130	149	74	186	74	306	3 819	937	2 617
1995 .....	16 000	11 436	1 267	175	94	135	79	163	60	318	3 297	720	2 355
1996 .....	16 393	12 071	1 183	160	96	118	69	156	67	289	3 139	655	2 236
Gebrauchsmuster													
angemeldet: 1994 .....	20 581	18 167	1 333	87	57	123	120	303	46	318	1 081	224	55
1995 .....	20 598	17 972	1 374	90	60	171	117	313	43	319	1 252	173	32
1996 .. ....	22 276	19 697	1 321	95	65	111	109	353	41	313	1 258	213	36
eingetragen: 1994 .....	18 652	16 494	1 225	77	47	125	117	303	33	303	933	145	44
1995 .....	17 985	15 749	1 255	80	48	159	99	300	30	297	981	155	38
1996 . ....	18 733	16 504	1 174	97	55	108	111	282	38	288	1 055	174	39
Nationale Marken													
angemeldet: 1994 .....	46 617	36 779	3 779	237	1 367	79	197	161	406	395	6 059	4 168	712
1995 <sup>2)</sup> ..	48 250	38 304	3 893	188	1 264	125	250	165	552	367	6 053	4 230	788
1996 .....	51 671	43 295	3 468	305	789	160	264	179	365	492	4 908	3 143	741
endgültig eingetragen. 1994 .....	35 950	26 489	3 555	247	1 275	93	218	145	371	331	5 906	4 072	838
1995 .....	21 934	16 285	2 091	120	763	67	103	87	238	181	3 558	2 458	375
1996 .....	31 652	24 464	2 696	173	912	83	145	126	358	265	4 492	3 034	666

1) Das Deutsche Patentamt (DPA) zählt ab 1996 bei Länderstatistiken aus Gründen der internationalen Vergleichbarkeit solche Anmeldungen, die beim DPA eingereicht wurden, und Anmeldungen nach dem Patentzusammenarbeitsvertrag (PCT) mit dem DPA als Bestimmungsamt, die in die nationale Phase eingetreten sind. Die Werte für 1995 wurden ent-

sprechend verändert. Die Zahlen widerspiegeln nicht die Gesamtzahl der Anmeldungen

2) Durch das neue Markenrecht 1995 sind die Zahlen nur bedingt vergleichbar.

Quelle: Deutsches Patentamt, München.



## 2 Tatermittlung

### 2.1 Straftaten und polizeilich ermittelte Tatverdächtige\*)

Jahr  Straftat (§§ des Strafgesetzbuches)	Bekannt- ge- wordene	Aufgeklärte		Strafmündige Tatverdächtige								Anteil der Ausländer an allen Tatver- dächtigen
				Insgesamt			Deutsche		Ausländer			
				ins- gesamt	männlich	weiblich	zu- sammen	dar. weiblich	zu- sammen	dar. weiblich		
		Anzahl	% <sup>1)</sup>	Anzahl								
1996 .....	6 647 598 3 255 042	49,0	2 082 283	1 621 874	460 409	1 480 623	352 794	601 660	107 615	28,9		
darunter (1996):												
Mord und Totschlag (Versuch und Vollendung) (211 - 213, 216) .....	3 500	3 225	92,1	4 020	3 640	360	2 681	318	1 339	62	33,3	
Gefährliche und schwere Körperver- letzung (223a, 224, 225, 227, 229) .....	101 333	83 397	82,3	105 857	93 484	12 373	74 877	9 773	30 980	2 600	29,3	
Gegen die sexuelle Selbstbestim- mung (174 - 184b) .....	49 080	34 563	70,4	27 123	24 561	2 562	21 421	1 985	5 702	577	21,0	
darunter:												
Sexueller Mißbrauch von Kindern (176) .....	15 674	10 594	67,6	7 678	7 443	235	6 619	221	1 059	14	13,8	
Vergewaltigung (177) .....	6 228	4 728	75,9	4 671	4 628	43	3 093	31	1 578	12	33,8	
Sexuelle Nötigung (178) .....	4 987	3 314	66,5	3 269	3 218	51	2 321	42	948	9	29,0	
Schwerer und einfacher Diebstahl (242 - 244a, 247, 248a - c) .....	3 672 655 1 100 155	30,0	734 094	514 366	219 728	558 716	175 769	175 378	43 959	23,9		
darunter:												
Diebstahl von Kraftwagen (einschl. unbefugter Inge- brauchnahme) .....	170 941	40 496	23,7	34 903	33 084	1 819	27 233	1 595	7 670	224	22,0	
Diebstahl von Fahrrädern (einschl. unbefugter Ingebrauchnahme) ..	446 246	36 100	8,1	23 288	21 833	1 455	17 766	1 262	5 522	193	23,7	
Taschendiebstahl .....	112 331	6 724	6,0	4 596	3 486	1 110	1 706	433	2 890	677	62,9	
Schwerer Einbruchdiebstahl in:												
Geldinstitute .....	2 346	685	29,2	761	729	32	477	23	284	9	37,3	
Dienst-, Büro-, Fabrikations-, Werkstatt- und Lagerräume ....	153 832	30 640	19,9	24 718	23 556	1 162	20 882	1 060	3 836	102	15,5	
Wohnungen .....	195 801	31 874	16,3	23 678	20 630	3 048	18 466	2 524	5 212	524	22,0	
Ladendiebstahl .....	656 339	629 619	95,9	480 345	293 970	186 375	360 610	147 905	119 735	38 470	24,9	
Raub, räuberische Erpressung, räuberischer Angriff auf Kraftfahrer (249 - 252, 255, 316a) .....	67 578	32 062	47,4	38 409	35 296	3 113	25 898	2 546	12 511	567	32,6	
Gegen die Umwelt (324 - 330a) .....	39 641	23 714	59,8	25 068	22 733	2 335	21 982	2 168	3 086	167	12,3	
Rauschgiftdelikte nach dem BtMG ..	187 022	179 628	96,0	145 903	128 573	17 330	107 848	15 441	38 055	1 889	26,1	

Jahr  Straftat (§§ des Strafgesetzbuches)	Strafmündige Tatverdächtige								
	Deutsche						Ausländer		
	Jugendliche	Heran- wachsende	Erwachsene	Jugendliche	Heran- wachsende	Erwachsene	Jugendliche	Heran- wachsende	Erwachsene
	Anzahl			je 100 000 Einwohner der gleichen Personengruppe <sup>2)</sup>			Anzahl		
1996 .....	218 350	150 630	1 111 643	6 881	6 816	1 910	59 129	69 298	473 233
darunter (1996):									
Mord und Totschlag (Versuch und Vollendung) (211 - 213, 216) .....	135	303	2 243	4	14	4	75	161	1 103
Gefährliche und schwere Körperverletzung (223a, 224, 225, 227, 229) .....	15 140	11 659	48 078	477	528	83	5 858	5 034	20 088
Gegen die sexuelle Selbstbestimmung (174 - 184b) .....	1 414	1 132	18 875	45	51	32	537	550	4 615
darunter:									
Sexueller Mißbrauch von Kindern (176) .....	719	369	5 531	23	17	10	159	102	798
Vergewaltigung (177) .....	214	273	2 606	7	12	4	141	186	1 251
Sexuelle Nötigung (178) .....	318	170	1 833	10	8	3	188	113	647
Schwerer und einfacher Diebstahl (242 - 244a, 247, 248a - c) .....	132 090	62 068	364 558	4 163	2 808	626	30 150	25 321	119 907
darunter:									
Diebstahl von Kraftwagen (einschl. unbefugter Ingebrauchnahme) .....	8 990	7 236	11 007	283	327	19	1 163	1 524	4 983
Diebstahl von Fahrrädern (einschl. unbefugter Ingebrauchnahme) ..	6 902	3 004	7 860	218	136	14	1 764	1 025	2 733
Taschendiebstahl .....	394	215	1 097	12	10	2	596	450	1 844
Schwerer Einbruchdiebstahl in:									
Geldinstitute .....	87	111	279	3	5	0	11	61	212
Dienst-, Büro-, Fabrikations-, Werkstat- und Lagerräume ....	6 800	4 346	9 736	214	197	17	841	785	2 210
Wohnungen .....	3 828	2 830	11 808	121	128	20	863	887	3 462
Ladendiebstahl .....	82 553	27 613	250 444	2 602	1 249	430	20 344	15 253	84 138
Raub, räuberische Erpressung, räuberischer Angriff auf Kraftfahrer (249 - 252, 255, 316a) .....	8 731	5 218	11 949	275	236	21	4 399	2 393	5 719
Gegen die Umwelt (324 - 330a) .....	441	1 193	20 348	14	54	35	37	181	2 868
Rauschgiftdelikte nach dem BtMG ..	15 042	26 059	66 747	474	1 179	115	3 837	7 636	26 582

\*) Ohne Vergehen im Straßenverkehr. - Deutschland.

1) Anteil an den bekanntgewordenen Straftaten (Aufklärungsquote).

2) Tatverdächtigenziffer.

Quelle: Bundeskriminalamt: "Polizeiliche Kriminalstatistik", Wiesbaden.

**3 Straf**  
**3.1 Zusammenfassende**  
**3.1.1 Abgeurteilte und Verurteilte 1976 bis 1996.**

Jahr	Abgeurteilte				Verurteilte				Personen, bei denen anders entschieden wurde
	insgesamt	Jugendliche	Heranwachsende	Erwachsene	insgesamt	Jugendliche	Heranwachsende	Erwachsene	
Alle									
Ins									
1976	839 679	87 345	112 364	639 970	699 339	64 511	91 769	543 059	140 340
1980	928 906	123 390	129 222	676 294	732 481	80 424	98 845	553 212	196 425
1985	924 912	103 927	125 316	695 669	719 924	62 645	90 667	566 612	204 988
1990	878 305	60 823	95 644	721 838	692 363	34 684	66 972	590 707	185 942
1991	869 195	56 725	90 885	721 585	695 118	32 282	64 344	598 492	174 077
1992	883 056	55 677	89 274	738 105	712 613	32 408	64 043	616 162	170 443
1993	931 051	57 074	92 772	781 205	760 792	33 356	67 118	660 318	170 259
1994	936 459	59 386	91 616	785 457	765 397	33 895	66 006	665 496	171 062
1995 3)	937 385	66 198	91 801	779 386	759 989	37 668	64 887	657 434	177 396
1996 3)	944 324	71 567	92 393	780 364	763 690	41 006	65 789	656 895	180 634
Entwicklung 4)	0,7	8,1	0,6	0,1	0,5	8,9	1,4	-0,1	1,8
Männ									
1976	712 999	75 281	98 594	539 124	595 985	56 430	81 679	457 876	117 014
1980	783 745	106 976	113 082	563 687	621 393	71 272	88 291	461 830	162 352
1985	768 917	88 324	108 117	572 476	601 667	54 904	80 065	466 698	167 250
1990	731 896	52 233	82 795	596 868	578 556	30 754	59 302	488 500	153 340
1991	729 933	49 148	79 156	601 629	585 603	28 873	57 250	499 480	144 330
1992	742 475	48 061	77 987	616 427	600 932	28 761	57 004	515 167	141 543
1993	786 528	49 359	81 318	655 851	644 353	29 724	59 854	554 775	142 175
1994	792 319	51 190	80 325	660 804	649 945	30 140	58 950	560 855	142 374
1995 3)	792 798	57 030	80 249	655 519	645 014	33 500	57 743	553 771	147 784
1996 3)	795 958	60 650	80 215	655 093	646 283	35 946	58 280	552 057	149 675
Entwicklung 4)	0,4	6,3	0,0	-0,1	0,2	7,3	0,9	-0,3	1,3
Weib									
1976	126 680	12 064	13 770	100 846	103 354	8 081	10 090	85 183	23 326
1980	145 161	16 414	16 140	112 607	111 088	9 152	10 554	91 382	34 073
1985	155 995	15 603	17 199	123 193	118 257	7 741	10 602	99 914	37 738
1990	146 409	8 590	12 849	124 970	113 807	3 930	7 670	102 207	32 602
1991	139 262	7 577	11 729	119 956	109 515	3 409	7 094	99 012	29 747
1992	140 581	7 616	11 287	121 678	111 681	3 647	7 039	100 995	28 900
1993	144 523	7 715	11 454	125 354	116 439	3 632	7 264	105 543	28 084
1994	144 140	8 196	11 291	124 653	115 452	3 755	7 056	104 641	28 688
1995 3)	144 587	9 168	11 552	123 867	114 975	4 168	7 144	103 663	29 612
1996 3)	148 366	10 917	12 178	125 271	117 407	5 060	7 509	104 838	30 959
Entwicklung 4)	2,6	19,1	5,4	1,1	2,1	21,4	5,1	1,1	4,5
Straftaten ohne solche									
Ins									
1976	488 105	69 227	63 383	355 495	388 767	50 959	49 647	288 161	99 338
1980	536 722	87 452	71 344	377 926	403 181	57 736	52 160	293 285	133 541
1985	606 115	80 554	80 827	444 734	452 291	48 929	55 972	347 390	153 824
1990	576 338	51 175	64 127	461 036	433 682	29 052	42 421	362 209	142 656
1991	566 953	48 764	61 972	456 217	432 662	27 594	41 418	363 650	134 291
1992	583 273	48 387	62 063	472 823	451 014	28 051	42 406	380 557	132 259
1993	631 798	49 920	67 080	514 798	498 764	29 113	46 688	422 963	133 034
1994	637 531	52 422	67 123	517 986	501 386	29 770	46 459	425 157	136 145
1995 3)	639 375	58 975	67 772	512 628	497 935	33 488	46 093	418 354	141 440
1996 3)	657 597	64 584	69 672	523 341	511 818	36 958	47 874	426 986	145 779
Entwicklung 4)	2,8	9,5	2,8	2,1	2,8	10,4	3,9	2,1	3,1
Männ									
1976	394 017	58 263	54 506	281 248	312 053	43 624	43 226	225 203	81 964
1980	430 724	72 890	60 992	296 842	322 002	49 524	45 469	227 009	108 722
1985	485 563	66 074	68 537	350 952	361 448	41 673	48 573	271 202	124 115
1990	465 388	43 058	54 953	367 377	348 065	25 316	37 145	285 604	117 323
1991	461 500	41 598	53 458	366 444	350 441	24 365	36 404	289 672	111 059
1992	476 229	41 146	53 800	381 283	366 724	24 560	37 411	304 753	109 505
1993	520 627	42 585	58 430	419 612	409 717	25 658	41 339	342 720	110 910
1994	527 047	44 615	58 558	423 874	413 847	26 181	41 202	346 464	113 200
1995 3)	529 394	50 230	58 889	420 275	411 525	29 515	40 668	341 342	117 869
1996 3)	543 326	54 097	60 114	429 115	422 676	32 071	42 149	348 456	120 650
Entwicklung 4)	2,6	7,7	2,1	2,1	2,7	8,7	3,6	2,1	2,4
Weib									
1976	94 088	10 964	8 877	74 247	76 714	7 335	6 421	62 958	17 374
1980	105 998	14 562	10 352	81 084	81 179	8 212	6 691	66 276	24 819
1985	120 552	14 480	12 290	93 782	90 843	7 256	7 399	76 188	29 709
1990	110 950	8 117	9 174	93 659	85 617	3 736	5 276	76 605	25 333
1991	105 453	7 166	8 514	89 773	82 221	3 229	5 014	73 978	23 232
1992	107 044	7 241	8 263	91 540	84 290	3 491	4 995	75 804	22 754
1993	111 171	7 335	8 650	95 186	89 047	3 455	5 349	80 243	22 124
1994	110 484	7 807	8 565	94 112	87 539	3 589	5 257	78 693	22 945
1995 3)	109 981	8 745	8 883	92 353	86 410	3 973	5 425	77 012	23 571
1996 3)	114 271	10 487	9 558	94 226	89 142	4 887	5 725	78 530	25 129
Entwicklung 4)	3,9	19,9	7,6	2,0	3,2	23,0	5,5	2,0	6,6

\*) Früheres Bundesgebiet

1) Einschl. Staatenloser sowie Angehöriger der Stationierungstreitkräfte  
2) Strafmündige Personen (Deutsche Bevölkerung ab 14 Jahren)

3) Einschl. Berlin - Ost

4) Veränderung zwischen aktuellem Berichtsjahr und Vorjahr in Prozent

**verfolgung \*)**  
**Übersichten**  
**insgesamt und nach Altersgruppen**

Anteil der Verurteilten an den Abgeurteilten		Verurteilte		Anteil der Deutschen an allen Verurteilten in %	Deutsche Verurteilte je 100 000 Einwohner der gleichen Personengruppe				Jahr						
		Deutsche	Ausländer 1)		insgesamt 2)	Jugendliche	Heranwachsende	Erwachsene							
insgesamt	Jugendliche									Heranwachsende	Erwachsene				
												Verurteilungsziffer			
												Verurteilungsquote in %			
Straftaten															
gesamt															
83,3	73,9	626 028	73 311	89,5	1 342	1 679	3 536	1 180	1976						
78,9	65,2	648 899	83 582	88,6	1 352	1 913	3 294	1 168	1980						
77,8	60,3	636 530	83 394	88,4	1 296	1 625	2 789	1 166	1985						
78,8	57,0	569 323	123 040	82,2	1 141	1 172	2 362	1 076	1990						
80,0	56,9	557 615	137 503	80,2	1 110	1 071	2 372	1 052	1991						
80,7	58,2	544 564	168 049	76,4	1 082	1 047	2 400	1 028	1992						
81,7	58,4	539 651	221 141	70,9	1 070	1 055	2 489	1 016	1993						
81,7	57,1	543 785	221 612	71,0	1 077	1 084	2 567	1 023	1994						
81,1	56,9	552 153	207 836	72,7	1 070	1 167	2 581	1 010	1995 3)						
80,9	57,3	556 375	207 315	72,9	1 076	1 240	2 647	1 011	1996 3)						
x	x	0,8	-0,3	x	0,6	6,3	2,6	0,0	Entwicklung 4)						
lich															
83,6	75,0	533 046	62 939	89,4	2 482	2 863	6 162	2 193	1976						
79,3	66,6	548 688	72 705	88,3	2 469	3 306	5 756	2 129	1980						
78,2	62,2	529 909	71 758	88,1	2 312	2 773	4 805	2 079	1985						
79,0	58,9	472 832	105 724	81,7	2 012	2 020	4 083	1 894	1990						
80,2	58,7	466 211	119 392	79,6	1 964	1 855	4 120	1 859	1991						
80,9	59,8	454 375	146 557	75,6	1 908	1 802	4 173	1 810	1992						
81,9	60,2	449 657	194 696	69,8	1 883	1 822	4 330	1 785	1993						
82,0	58,9	452 842	197 103	69,7	1 893	1 858	4 454	1 795	1994						
81,4	58,7	460 669	184 345	71,4	1 882	2 002	4 473	1 774	1995 3)						
81,2	59,3	463 849	182 434	71,8	1 889	2 098	4 566	1 772	1996 3)						
x	x	0,7	-1,0	x	0,4	4,8	2,1	-0,1	Entwicklung 4)						
lich															
81,6	67,0	92 982	10 372	90,0	369	433	774	343	1976						
76,5	55,8	100 211	10 877	90,2	389	451	713	364	1980						
75,8	49,6	106 621	11 636	90,2	407	423	678	389	1985						
77,7	45,8	96 491	17 316	84,8	366	282	559	360	1990						
78,6	45,0	91 404	18 111	83,5	345	249	541	341	1991						
79,4	47,9	90 189	21 492	80,8	340	254	558	335	1992						
80,6	47,1	89 994	26 445	77,3	339	249	587	334	1993						
80,1	45,8	90 943	24 509	78,8	342	271	617	336	1994						
79,5	45,5	91 484	23 491	79,6	337	290	623	330	1995 3)						
79,1	46,3	92 526	24 881	78,8	341	343	660	330	1996 3)						
x	x	1,1	5,9	x	1,0	18,2	6,0	0,0	Entwicklung 4)						
im Straßenverkehr															
gesamt															
79,6	73,6	342 919	45 848	88,2	735	1 318	1 888	614	1976						
75,1	66,0	349 243	53 938	86,6	728	1 357	1 701	602	1980						
74,6	60,7	390 763	61 528	86,4	796	1 241	1 685	698	1985						
75,2	56,8	340 034	93 648	78,4	682	948	1 410	631	1990						
76,3	56,6	327 337	105 325	75,7	652	882	1 422	604	1991						
77,3	58,0	322 713	128 301	71,6	641	873	1 455	596	1992						
78,9	58,3	327 115	171 649	65,6	649	892	1 564	602	1993						
78,6	56,8	332 367	169 019	66,3	658	924	1 646	610	1994						
77,9	56,8	341 574	156 361	68,6	662	1 013	1 706	607	1995 3)						
77,8	57,2	351 847	159 971	68,7	680	1 097	1 803	619	1996 3)						
x	x	3,0	2,3	x	2,8	8,3	5,7	2,0	Entwicklung 4)						
lich															
79,2	74,9	275 135	36 918	88,2	1 281	2 198	3 230	1 055	1976						
74,8	67,9	277 392	44 610	86,1	1 248	2 267	2 905	1 013	1980						
74,4	63,1	310 071	51 377	85,8	1 353	2 050	2 851	1 175	1985						
74,8	58,8	269 653	78 412	77,5	1 147	1 597	2 408	1 051	1990						
75,9	58,6	261 178	89 263	74,5	1 100	1 501	2 434	1 011	1991						
77,0	59,7	257 531	109 193	70,2	1 082	1 476	2 499	996	1992						
78,7	60,3	261 722	147 995	63,9	1 096	1 518	2 695	1 008	1993						
78,5	58,7	266 371	147 476	64,4	1 114	1 560	2 820	1 024	1994						
77,7	58,8	275 449	136 076	66,9	1 125	1 716	2 922	1 024	1995 3)						
77,8	59,3	284 492	138 184	67,3	1 158	1 830	3 086	1 046	1996 3)						
x	x	3,3	1,5	x	3,0	6,7	5,6	2,2	Entwicklung 4)						
lich															
81,5	66,9	67 784	8 930	88,4	269	392	475	249	1976						
76,6	56,4	71 851	9 328	88,5	279	403	438	259	1980						
75,4	50,1	80 692	10 151	88,8	308	395	464	292	1985						
77,2	46,0	70 381	15 236	82,2	267	266	365	262	1990						
78,0	45,1	66 159	16 062	80,5	250	233	361	246	1991						
78,7	48,2	65 182	19 108	77,3	246	241	370	241	1992						
80,1	47,1	65 393	23 654	73,4	246	234	397	241	1993						
79,2	46,0	65 996	21 543	75,4	249	258	432	242	1994						
78,6	45,4	66 125	20 285	76,5	244	276	448	235	1995 3)						
78,0	46,6	67 355	21 787	75,6	248	329	475	237	1996 3)						
x	x	1,9	7,4	x	1,8	19,5	6,2	0,5	Entwicklung 4)						

**3 Straf**  
**3.1 Zusammenfassende**  
**3 1 2 Verurteilte 1976 bis 1996 nach dem angewandten**

Jahr	Nach Jugendstrafrecht verurteilte		Nach allgemeinem Strafrecht verurteilte					Darunter	
	Jugendliche	Heranwachsende	Erwachsene					nach Jugendstrafrecht	nach
			zur Zeit der Tat im Alter von					Jugendliche	Heranwachsende
			14-18	18 - 21	21 - 25	25 - 30	30 - 40	40 und mehr	14-18
zur Zeit der									
zur Zeit der									
zur Zeit der									
zur Zeit der									
zur Zeit der									
zur Zeit der									
zur Zeit der									
zur Zeit der									
zur Zeit der									
zur Zeit der									
zur Zeit der									
zur Zeit der									
zur Zeit der									
zur Zeit der									
zur Zeit der									
zur Zeit der									
zur Zeit der									
zur Zeit der									
zur Zeit der									
zur Zeit der									
zur Zeit der									
zur Zeit der									
zur Zeit der									
zur Zeit der									
zur Zeit der									
zur Zeit der									
zur Zeit der									
zur Zeit der									
zur Zeit der									
zur Zeit der									
zur Zeit der									
zur Zeit der									
zur Zeit der									
zur Zeit der									
zur Zeit der									
zur Zeit der									
zur Zeit der									
zur Zeit der									
zur Zeit der									
zur Zeit der									
zur Zeit der									
zur Zeit der									
zur Zeit der									
zur Zeit der									
zur Zeit der									
zur Zeit der									
zur Zeit der									
zur Zeit der									
zur Zeit der									
zur Zeit der									
zur Zeit der									
zur Zeit der									
zur Zeit der									
zur Zeit der									
zur Zeit der									
zur Zeit der									
zur Zeit der									
zur Zeit der									
zur Zeit der									
zur Zeit der									
zur Zeit der									
zur Zeit der									
zur Zeit der									
zur Zeit der									
zur Zeit der									
zur Zeit der									
zur Zeit der									
zur Zeit der									
zur Zeit der									
zur Zeit der									
zur Zeit der									
zur Zeit der									
zur Zeit der									
zur Zeit der									
zur Zeit der									
zur Zeit der									
zur Zeit der									
zur Zeit der									
zur Zeit der									
zur Zeit der									
zur Zeit der									
zur Zeit der									
zur Zeit der									
zur Zeit der									
zur Zeit der									
zur Zeit der									
zur Zeit der									
zur Zeit der									
zur Zeit der									
zur Zeit der									
zur Zeit der									
zur Zeit der									
zur Zeit der									
zur Zeit der									
zur Zeit der									
zur Zeit der									
zur Zeit der									
zur Zeit der									
zur Zeit der									
zur Zeit der									
zur Zeit der									
zur Zeit der									
zur Zeit der									
zur Zeit der									
zur Zeit der									
zur Zeit der									
zur Zeit der									
zur Zeit der									
zur Zeit der									
zur Zeit der									
zur Zeit der									
zur Zeit der									
zur Zeit der									
zur Zeit der									
zur Zeit der									
zur Zeit der									
zur Zeit der									
zur Zeit der									
zur Zeit der									
zur Zeit der									
zur Zeit der									
zur Zeit der									
zur Zeit der									
zur Zeit der									
zur Zeit der									
zur Zeit der									
zur Zeit der									
zur Zeit der									
zur Zeit der									
zur Zeit der									
zur Zeit der									
zur Zeit der									
zur Zeit der									
zur Zeit der									
zur Zeit der									
zur Zeit der									
zur Zeit der									
zur Zeit der									
zur Zeit der									
zur Zeit der									
zur Zeit der									
zur Zeit der									
zur Zeit der									
zur Zeit der									
zur Zeit der									
zur Zeit der									
zur Zeit der									
zur Zeit der									
zur Zeit der									
zur Zeit der									
zur Zeit der									
zur Zeit der									
zur Zeit der									
zur Zeit der									
zur Zeit der									
zur Zeit der									
zur Zeit der									
zur Zeit der									
zur Zeit der									
zur Zeit der									
zur Zeit der									
zur Zeit der									
zur Zeit der									
zur Zeit der									
zur Zeit der									
zur Zeit der									
zur Zeit der									
zur Zeit der									
zur Zeit der									
zur Zeit der									
zur Zeit der									
zur Zeit der									
zur Zeit der									
zur Zeit der									
zur Zeit der									
zur Zeit der									
zur Zeit der									
zur Zeit der									
zur Zeit der									
zur Zeit der									
zur Zeit der									
zur Zeit der									
zur Zeit der									
zur Zeit der									
zur Zeit der									
zur Zeit der									
zur Zeit der									
zur Zeit der									
zur Zeit der									
zur Zeit der									
zur Zeit der									
zur Zeit der									
zur Zeit der									
zur Zeit der									
zur Zeit der									
zur Zeit der									
zur Zeit der									
zur Zeit der									
zur Zeit der									
zur Zeit der									
zur Zeit der									
zur Zeit der									
zur Zeit der									
zur Zeit der									
zur Zeit der									
zur Zeit der									
zur Zeit der									
zur Zeit der									
zur Zeit der									
zur Zeit der									
zur Zeit der									
zur Zeit der									
zur Zeit der									
zur Zeit der									
zur Zeit der									
zur Zeit der									
zur Zeit der									
zur Zeit der									
zur Zeit der									
zur Zeit der									
zur Zeit der									
zur Zeit der									
zur Zeit der									
zur Zeit der									
zur Zeit der									
zur Zeit der									
zur Zeit der									
zur Zeit der									
zur Zeit der									
zur Zeit der									
zur Zeit der									
zur Zeit der									
zur Zeit der									
zur Zeit der									
zur Zeit der									
zur Zeit der									
zur Zeit der									
zur Zeit der									
zur Zeit der									
zur Zeit der									
zur Zeit der									
zur Zeit der									
zur Zeit der									
zur Zeit der									
zur Zeit der									
zur Zeit der									
zur Zeit der									
zur Zeit der									
zur Zeit der									
zur Zeit der									
zur Zeit der									
zur Zeit der									
zur Zeit der									
zur Zeit der									
zur Zeit der									
zur Zeit der									
zur Zeit der									
zur Zeit der									
zur Zeit der									
zur Zeit der									
zur Zeit der									
zur Zeit der									
zur Zeit der									
zur Zeit der									
zur Zeit der									
zur Zeit der									
zur Zeit der									
zur Zeit der									
zur Zeit der									
zur Zeit der									
zur Zeit der									
zur Zeit der									
zur Zeit der									
zur Zeit der									
zur Zeit der									
zur Zeit der									
zur Zeit der									
zur Zeit der									
zur Zeit der									
zur Zeit der									
zur Zeit der									
zur Zeit der									
zur Zeit der									
zur Zeit der									
zur Zeit der									
zur Zeit der									
zur Zeit der									
zur Zeit der									
zur Zeit der									
zur Zeit der									
zur Zeit der									
zur Zeit der									
zur Zeit der									
zur Zeit der									
zur Zeit der									

\*) Früheres Bundesgebiet

1) Einschl. Berlin - Ost

2) Veränderung zwischen aktuellem Berichtsjahr und Vorjahr in Prozent

**verfolgung \*)**  
**Übersichten**  
**Strafrecht und nach Altersklassen**

verurteilte Deutsche allgemeinem Strafrecht				Verurteilte Deutsche je 100 000 Einwohner der gleichen Personengruppe						Jahr
Erwachsene				Jugend- liche	Heran- wachsende	Erwachsene				
Tat im Alter von 21 - 25	bis unter 25 - 30	Jahren 30 - 40	40 und mehr	14 - 18	18 - 21	zur Zeit der Tat im Alter von 21 - 25	bis unter 25 - 30	Jahren 30 - 40	40 und mehr	
Straftaten										
gesamt										
95 635	86 519	150 988	145 565	1 679	3 536	3 146	2 445	1 828	566	1976
100 006	86 147	134 674	160 942	1 913	3 294	3 037	2 270	1 822	601	1980
108 750	91 717	126 929	171 003	1 625	2 789	2 832	2 186	1 788	619	1985
99 001	101 582	127 751	159 422	1 172	2 362	2 520	2 048	1 557	565	1990
97 323	101 667	129 481	154 782	1 071	2 372	2 514	1 993	1 526	544	1991
93 963	100 316	129 980	150 613	1 047	2 400	2 560	1 944	1 487	526	1992
89 923	99 825	133 176	149 255	1 055	2 489	2 624	1 928	1 479	517	1993
84 491	100 331	138 716	152 985	1 084	2 567	2 700	1 963	1 493	527	1994
81 204	98 601	144 981	155 831	1 167	2 581	2 813	1 941	1 482	523	1995 1)
78 729	95 535	148 571	158 207	1 240	2 647	2 953	1 967	1 483	526	1996 1)
-3,0	-3,1	2,5	1,5	6,3	2,6	5,0	1,3	0,0	0,7	Entwicklung 2)
lich										
84 149	75 026	129 210	114 215	2 863	6 162	5 417	4 162	3 106	1 054	1976
87 146	73 528	113 051	126 193	3 306	5 756	5 164	3 790	3 033	1 104	1980
93 145	76 925	104 181	134 399	2 773	4 805	4 746	3 578	2 887	1 126	1985
87 306	83 074	102 968	128 099	2 157	4 308	4 342	3 426	2 549	1 041	1989
84 557	85 037	104 923	126 225	2 020	4 083	4 215	3 366	2 513	1 013	1990
83 686	85 946	107 325	123 213	1 855	4 120	4 223	3 296	2 482	977	1991
80 918	84 564	107 603	119 651	1 802	4 173	4 310	3 207	2 417	939	1992
77 320	83 810	109 920	118 940	1 822	4 330	4 422	3 170	2 399	924	1993
72 379	84 275	114 547	122 421	1 858	4 454	4 548	3 232	2 424	941	1994
69 365	82 852	120 005	125 465	2 002	4 473	4 744	3 201	2 414	936	1995 1)
67 249	80 255	122 906	127 698	2 098	4 566	4 996	3 248	2 413	942	1996 1)
-3,1	-3,1	2,4	1,8	4,8	2,1	5,3	1,5	0,0	0,6	Entwicklung 2)
lich										
11 486	11 493	21 778	31 350	433	774	773	662	531	211	1976
12 860	12 619	21 623	34 749	451	713	801	680	590	226	1980
15 605	14 792	22 748	36 604	423	678	831	723	652	234	1985
15 004	15 849	22 402	33 445	302	605	776	677	573	213	1989
14 444	16 545	22 828	33 197	282	559	751	680	566	211	1990
13 637	15 721	22 156	31 569	249	541	722	630	533	199	1991
13 045	15 752	22 377	30 962	254	558	728	624	522	195	1992
12 603	16 015	23 256	30 315	249	587	751	632	526	190	1993
12 112	16 056	24 169	30 564	271	617	787	641	529	191	1994
11 839	15 749	24 976	30 366	290	623	831	632	519	185	1995 1)
11 480	15 280	25 665	30 509	343	660	870	640	521	185	1996 1)
-3,0	-3,0	2,8	0,5	18,2	6,0	4,7	1,3	0,3	0,0	Entwicklung 2)
im Straßenverkehr										
gesamt										
50 604	45 727	76 695	75 885	1 318	1 888	1 665	1 292	929	295	1976
51 468	45 045	68 703	83 169	1 357	1 701	1 563	1 187	929	311	1980
66 383	56 175	77 200	98 678	1 241	1 685	1 729	1 339	1 087	357	1985
61 983	59 531	76 131	91 770	1 000	1 507	1 571	1 249	958	328	1989
59 297	60 307	75 876	90 330	948	1 410	1 509	1 216	925	320	1990
57 656	58 438	74 425	87 042	882	1 422	1 490	1 145	877	306	1991
57 224	58 460	75 421	84 201	873	1 455	1 559	1 133	863	294	1992
56 721	60 139	78 531	84 356	892	1 564	1 655	1 161	872	292	1993
54 370	61 057	81 823	86 953	924	1 646	1 737	1 195	880	299	1994
53 348	61 243	85 819	88 289	1 013	1 706	1 848	1 206	877	296	1995 1)
53 713	60 716	89 635	90 469	1 097	1 803	2 015	1 250	894	301	1996 1)
0,7	-0,9	4,4	2,5	8,3	5,7	9,0	3,7	1,9	1,7	Entwicklung 2)
lich										
43 193	38 094	61 720	50 722	2 198	3 230	2 780	2 113	1 484	468	1976
43 346	36 880	54 403	55 603	2 267	2 905	2 569	1 901	1 460	487	1980
55 008	45 363	60 735	69 947	2 050	2 851	2 803	2 110	1 683	586	1985
51 185	48 176	60 011	66 592	1 684	2 568	2 545	1 987	1 486	541	1989
49 002	48 406	59 590	65 507	1 597	2 408	2 443	1 916	1 427	526	1990
47 845	47 309	58 897	63 619	1 501	2 434	2 414	1 814	1 362	504	1991
47 714	47 246	59 640	61 623	1 476	2 499	2 541	1 792	1 339	484	1992
47 474	48 505	62 088	62 263	1 518	2 695	2 715	1 834	1 355	483	1993
45 338	49 430	64 922	64 874	1 560	2 820	2 849	1 895	1 374	499	1994
44 501	49 723	68 393	66 863	1 716	2 922	3 044	1 921	1 376	499	1995 1)
44 884	49 518	71 669	68 974	1 830	3 086	3 334	2 004	1 407	509	1996 1)
0,9	-0,4	4,8	3,2	6,7	5,6	9,5	4,3	2,3	2,0	Entwicklung 2)
lich										
7 411	7 633	14 975	25 163	392	475	499	440	365	169	1976
8 122	8 165	14 300	27 566	403	438	506	440	390	180	1980
11 375	10 812	16 465	28 731	395	464	606	528	472	183	1985
10 798	11 355	16 120	25 178	283	399	558	485	412	161	1989
10 295	11 901	16 286	24 823	266	365	535	489	404	157	1990
9 811	11 129	15 528	23 423	233	361	519	446	373	148	1991
9 510	11 214	15 781	22 578	241	370	530	445	368	142	1992
9 247	11 634	16 443	22 093	234	397	551	459	372	138	1993
9 032	11 627	16 901	22 079	258	432	587	464	370	138	1994
8 847	11 520	17 426	21 426	276	448	621	462	362	130	1995 1)
8 829	11 198	17 966	21 495	329	475	669	469	365	130	1996 1)
-0,2	-2,8	3,1	0,3	19,5	6,2	7,8	1,5	0,6	-0,2	Entwicklung 2)

### 3 Straf

#### 1 Zusammenfassende 3 1 3 Abgeurteilte und Verurteilte 1996 nach

Land	Abgeurteilte				Verurteilte					Personen, bei denen anders entschieden wurde
	insgesamt	Jugendliche	Heranwachsende	Erwachsene	insgesamt		Jugendliche	Heranwachsende	Erwachsene	
					Anzahl	Veränderung zum Vorjahr in %				
Fruheres Bundesgebiet 2)	944 324	71 567	92 393	780 364	763 690	0,5	41 006	65 789	656 895	Alle Ins 180 634
Baden-Württemberg	140 179	9 552	14 558	116 069	118 550	0,2	6 427	12 096	100 027	21 629
Bayern	182 813	14 232	18 057	150 524	154 710	1,7	8 337	14 353	132 020	28 103
Berlin	68 785	6 274	5 791	56 720	53 258	3,5	1 991	3 286	47 981	15 527
Bremen	13 376	1 133	1 335	10 908	9 485	10,7	287	502	8 696	3 891
Hamburg	32 154	1 820	2 147	28 187	23 360	1,7	283	525	22 552	8 794
Hessen	76 398	5 782	6 796	63 820	61 267	-1,1	3 286	4 748	53 233	15 131
Niedersachsen	97 832	7 862	10 327	79 643	79 798	-1,8	4 662	7 169	67 967	18 034
Nordrhein-Westfalen	247 586	19 891	25 798	201 897	190 613	-0,1	11 755	16 832	162 026	56 973
Rheinland-Pfalz	45 928	2 550	4 273	39 105	40 195	-2,0	2 208	3 717	34 270	5 733
Saarland	11 890	898	1 087	9 905	10 058	5,2	759	918	8 381	1 832
Schleswig-Holstein	27 383	1 573	2 224	23 586	22 396	2,0	1 011	1 643	19 742	4 987
nachrichtlich										
Brandenburg	38 055	2 955	4 669	30 431	33 906	.	1 460	3 918	28 528	4 149
Sachsen	65 377	5 896	7 886	51 595	58 265	.	3 840	7 135	47 290	7 112
Fruheres Bundesgebiet 2)	795 958	60 650	80 215	655 093	646 283	0,2	35 946	58 280	552 057	Männ 149 675
Baden-Württemberg	119 805	8 304	12 732	98 769	101 530	0,1	5 708	10 642	85 180	18 275
Bayern	154 208	11 745	15 471	126 992	131 187	0,7	7 116	12 472	111 599	23 021
Berlin	57 788	5 356	5 099	47 333	44 980	2,8	1 811	2 990	40 179	12 808
Bremen	11 392	1 013	1 181	9 198	8 051	10,5	265	440	7 346	3 341
Hamburg	27 021	1 621	1 861	23 539	19 597	1,7	265	477	18 855	7 424
Hessen	63 848	4 814	5 804	53 230	51 423	-1,5	2 892	4 189	44 342	12 425
Niedersachsen	82 547	6 709	8 959	66 879	67 699	-1,9	4 116	6 456	57 127	14 848
Nordrhein-Westfalen	206 912	16 760	22 412	167 740	159 887	-0,3	10 299	14 976	134 612	47 025
Rheinland-Pfalz	38 817	2 214	3 776	32 827	34 023	-1,2	1 935	3 320	28 768	4 794
Saarland	10 071	733	945	8 393	8 542	5,8	623	807	7 112	1 529
Schleswig-Holstein	23 549	1 381	1 975	20 193	19 364	2,1	916	1 511	16 937	4 185
nachrichtlich										
Brandenburg	34 395	2 726	4 322	27 347	30 640	.	1 383	3 641	25 616	3 755
Sachsen	58 571	5 297	7 193	46 081	52 348	.	3 511	6 514	42 323	6 223
Fruheres Bundesgebiet 2)	148 366	10 917	12 178	125 271	117 407	2,1	5 060	7 509	104 838	Weib 30 959
Baden-Württemberg	20 374	1 248	1 826	17 300	17 020	1,1	719	1 454	14 847	3 354
Bayern	28 605	2 487	2 586	23 532	23 523	7,3	1 221	1 881	20 421	5 082
Berlin	10 997	918	692	9 387	8 278	7,2	180	296	7 802	2 719
Bremen	1 984	120	154	1 710	1 434	11,4	22	62	1 350	550
Hamburg	5 133	199	286	4 648	3 763	1,7	18	48	3 697	1 370
Hessen	12 550	968	992	10 590	9 844	1,2	394	559	8 891	2 706
Niedersachsen	15 285	1 153	1 368	12 764	12 099	-1,6	546	713	10 840	3 186
Nordrhein-Westfalen	40 674	3 131	3 386	34 157	30 726	1,0	1 456	1 856	27 414	9 948
Rheinland-Pfalz	7 111	336	497	6 278	6 172	-6,2	273	397	5 502	939
Saarland	1 819	165	142	1 512	1 516	2,1	136	111	1 269	303
Schleswig-Holstein	3 834	192	249	3 393	3 032	1,0	95	132	2 805	802
nachrichtlich										
Brandenburg	3 660	229	347	3 084	3 266	.	77	277	2 912	394
Sachsen	6 806	599	693	5 514	5 917	.	329	621	4 967	889
Fruheres Bundesgebiet 2)	657 597	64 584	69 672	523 341	511 818	2,8	36 958	47 874	426 986	Straftaten ohne solche Ins 145 779
Baden-Württemberg	95 745	8 631	10 517	76 597	77 868	2,1	5 812	8 441	63 615	17 877
Bayern	123 867	12 295	13 157	98 415	101 385	3,1	7 223	10 132	84 030	22 482
Berlin	49 816	5 873	4 623	39 320	37 635	3,8	1 903	2 523	33 209	12 181
Bremen	9 979	1 082	1 149	7 748	6 609	14,8	272	420	5 917	3 370
Hamburg	25 049	1 766	1 834	21 449	17 411	6,1	277	395	16 739	7 638
Hessen	51 842	5 170	5 097	41 575	40 011	3,0	2 944	3 467	33 600	11 831
Niedersachsen	68 433	7 105	7 804	53 524	53 560	0,5	4 202	5 219	44 139	14 873
Nordrhein-Westfalen	176 932	18 063	19 957	138 912	131 554	2,9	10 684	12 787	108 083	45 378
Rheinland-Pfalz	31 025	2 322	3 089	25 614	26 397	-0,2	2 013	2 648	21 736	4 628
Saarland	7 216	840	775	5 601	5 746	8,0	708	651	4 387	1 470
Schleswig-Holstein	17 693	1 437	1 670	14 586	13 642	3,8	920	1 191	11 531	4 051
nachrichtlich										
Brandenburg	23 094	2 556	3 105	17 433	20 069	.	1 265	2 579	16 225	3 025
Sachsen	39 522	5 016	4 749	29 757	34 089	.	3 319	4 142	26 628	5 433
Fruheres Bundesgebiet 2)	543 326	54 097	60 114	429 115	422 676	2,7	32 071	42 149	348 456	Männ 120 650
Baden-Württemberg	80 849	7 448	9 234	64 167	65 725	2,3	5 129	7 461	53 135	15 124
Bayern	102 081	9 921	11 189	80 971	83 768	2,2	6 055	8 734	68 979	18 313
Berlin	41 033	4 990	4 037	32 006	30 976	3,2	1 725	2 275	26 976	10 057
Bremen	8 389	966	1 011	6 412	5 495	15,3	251	363	4 881	2 894
Hamburg	20 895	1 568	1 583	17 744	14 425	6,6	259	360	13 806	6 470
Hessen	42 294	4 252	4 295	33 747	32 631	2,8	2 568	3 016	27 047	9 663
Niedersachsen	56 491	6 011	6 675	43 805	44 282	0,7	3 683	4 647	35 952	12 209
Nordrhein-Westfalen	144 958	15 025	17 219	112 714	107 529	2,9	9 259	11 285	86 985	37 429
Rheinland-Pfalz	25 552	1 993	2 725	20 834	21 690	1,0	1 743	2 354	17 593	3 862
Saarland	5 884	677	670	4 537	4 654	9,0	574	562	3 518	1 230
Schleswig-Holstein	14 900	1 246	1 476	12 178	11 501	4,3	825	1 092	9 584	3 399
nachrichtlich										
Brandenburg	20 497	2 343	2 849	15 305	17 752	.	1 193	2 364	14 195	2 745
Sachsen	34 945	4 455	4 321	26 169	30 172	.	3 003	3 764	23 405	4 773
Fruheres Bundesgebiet 2)	114 271	10 487	9 558	94 226	89 142	3,2	4 887	5 725	78 530	Weib 25 129
Baden-Württemberg	14 896	1 183	1 283	12 430	12 143	0,7	683	980	10 480	2 753
Bayern	21 786	2 374	1 968	17 444	17 617	7,8	1 168	1 398	15 051	4 169
Berlin	8 783	883	586	7 314	6 659	6,7	178	248	6 233	2 124
Bremen	1 590	116	138	1 336	1 114	12,8	21	57	1 036	476
Hamburg	4 154	198	251	3 705	2 986	3,7	18	35	2 933	1 168
Hessen	9 548	918	802	7 828	7 380	3,8	376	451	6 553	2 168
Niedersachsen	11 942	1 094	1 129	9 719	9 278	-0,5	519	572	8 187	2 664
Nordrhein-Westfalen	31 974	3 038	2 738	26 198	24 025	2,9	1 425	1 502	21 098	7 949
Rheinland-Pfalz	5 473	329	364	4 780	4 707	-5,4	270	294	4 143	766
Saarland	1 332	163	105	1 064	1 092	4,2	134	89	869	240
Schleswig-Holstein	2 793	191	194	2 408	2 141	1,4	95	99	1 947	652
nachrichtlich										
Brandenburg	2 597	213	256	2 128	2 317	.	72	215	2 030	280
Sachsen	4 577	561	428	3 588	3 917	.	316	378	3 223	660

\*) Früheres Bundesgebiet

1) Einschl. Staatenloser sowie Angehöriger der Stationierungsstreitkräfte

2) Einschl. Berlin-Ost

**verfolgung \*)**  
**Übersichten**  
**Ländern, insgesamt und nach Altersgruppen**

Anteil der Verurteilten an den Abgeurteilten		Verurteilte				Anteil der Deutschen an allen Verurteilten in %	Deutsche Verurteilte je 100 000 Einwohner der gleichen Personengruppe				Land	
		Deutsche		Ausländer 1)			insgesamt	Jugendliche	Heranwachsende	Erwachsene		
insgesamt	darunter Jugendliche	Anzahl	Veränderung zum Vorjahr in %	Anzahl	Veränderung zum Vorjahr in %						Verurteilungsziffer der Deutschen	
Verurteilungsquote in %												
Straftaten gesamt												
80,9	57,3	556 375	0,8	207 315	-0,3	72,9	1 076	1 240	2 647	1 011	Fruheres Bundesgebiet 2)	
84,6	67,3	80 624	2,2	37 926	-3,7	68,0	1 061	1 179	2 960	984	Baden-Württemberg	
84,6	58,6	105 527	3,8	49 183	-2,6	68,2	1 148	1 458	3 094	1 058	Bayern	
77,4	31,7	37 858	3,8	15 400	2,6	71,1	1 432	1 075	2 513	1 413	Berlin	
70,9	25,3	7 407	9,0	2 078	16,8	78,1	1 434	965	2 139	1 430	Bremen	
72,7	15,5	17 015	-0,4	6 345	8,0	72,8	1 323	217	796	1 380	Hamburg	
80,2	56,8	40 590	-1,8	20 677	0,4	66,3	897	1 024	2 031	851	Hessen	
81,6	59,3	64 134	-2,5	15 664	1,2	80,4	1 041	1 241	2 562	971	Niedersachsen	
77,0	59,1	143 204	-0,8	47 409	2,1	75,1	1 055	1 358	2 681	983	Nordrhein-Westfalen	
87,5	86,6	31 719	-2,2	8 476	-1,4	78,9	1 014	1 163	2 732	942	Rheinland-Pfalz	
84,6	84,5	8 550	7,0	1 508	-4,2	85,0	994	1 642	2 871	898	Saarland	
81,8	64,3	19 747	1,8	2 649	3,0	88,2	893	887	1 892	856	Schleswig-Holstein	
89,1	49,4	23 562	.	10 344	.	69,5	1 120	903	2 916	1 053	nachrichtlich	
89,1	65,1	44 495	.	13 770	.	76,4	1 158	1 505	3 829	1 017	Brandenburg	
lich												
81,2	59,3	463 849	0,7	182 434	-1,0	71,8	1 889	2 098	4 566	1 772	Fruheres Bundesgebiet 2)	
84,7	68,7	67 697	2,4	33 833	-4,3	66,7	1 869	2 024	5 046	1 735	Baden-Württemberg	
85,1	60,6	87 825	2,9	43 362	-3,6	66,9	2 008	2 409	5 246	1 853	Bayern	
77,8	33,8	31 963	3,4	13 017	1,5	71,1	2 591	1 901	4 524	2 556	Berlin	
70,7	26,2	6 200	9,2	1 851	15,3	77,0	2 566	1 726	3 672	2 564	Bremen	
72,5	16,3	14 141	-0,1	5 456	6,9	72,2	2 378	387	1 443	2 490	Hamburg	
80,5	60,1	33 321	-1,7	18 102	-1,1	64,8	1 543	1 732	3 481	1 460	Hessen	
82,0	61,4	53 740	-2,7	13 959	1,2	79,4	1 820	2 112	4 512	1 692	Niedersachsen	
77,3	61,4	118 263	-0,8	41 624	1,3	74,0	1 843	2 295	4 617	1 713	Nordrhein-Westfalen	
87,6	87,4	26 531	-1,1	7 492	-1,6	78,0	1 775	1 959	4 729	1 647	Rheinland-Pfalz	
84,8	85,0	7 216	7,8	1 326	-4,1	84,5	1 770	2 620	4 896	1 609	Saarland	
82,2	66,3	16 952	1,9	2 412	3,7	87,5	1 594	1 558	3 388	1 524	Schleswig-Holstein	
89,1	50,7	21 582	.	9 058	.	70,4	2 129	1 671	5 271	2 005	nachrichtlich	
89,4	66,3	39 838	.	12 510	.	76,1	2 207	2 675	6 736	1 946	Brandenburg	
lich												
79,1	46,3	92 526	1,1	24 881	5,9	78,8	341	343	660	330	Fruheres Bundesgebiet 2)	
83,5	57,6	12 927	1,1	4 093	1,2	76,0	325	297	814	309	Baden-Württemberg	
82,2	49,1	17 702	8,2	5 821	4,7	75,3	367	463	873	345	Bayern	
75,3	19,6	5 895	6,5	2 383	8,8	71,2	418	212	466	426	Berlin	
72,3	18,3	1 207	8,4	227	30,5	84,2	439	189	574	444	Bremen	
73,3	9,0	2 874	-2,0	889	15,6	76,4	415	41	162	435	Hamburg	
78,4	40,7	7 269	-2,4	2 575	12,8	73,8	307	284	535	301	Hessen	
79,2	47,4	10 394	-2,0	1 705	0,8	85,9	324	326	538	316	Niedersachsen	
75,5	46,5	24 941	-0,5	5 785	7,9	81,2	348	375	658	337	Nordrhein-Westfalen	
86,8	81,3	5 188	-7,4	984	0,4	84,1	317	326	641	306	Rheinland-Pfalz	
83,3	82,4	1 334	3,1	182	-4,7	88,0	295	629	740	265	Saarland	
79,1	49,5	2 795	1,4	237	-3,7	92,2	243	181	312	244	Schleswig-Holstein	
89,2	33,6	1 980	.	1 286	.	60,6	182	96	280	184	nachrichtlich	
86,9	54,9	4 657	.	1 260	.	78,7	229	268	627	211	Brandenburg	
im Straßenverkehr gesamt												
77,8	57,2	351 847	3,0	159 971	2,3	68,7	680	1 097	1 803	619	Fruheres Bundesgebiet 2)	
81,3	67,3	48 473	3,3	29 395	0,0	62,3	638	1 044	1 874	571	Baden-Württemberg	
81,8	58,7	62 023	6,4	39 362	-1,7	61,2	675	1 230	1 978	596	Bayern	
75,5	32,4	25 343	5,4	12 292	0,5	67,3	959	1 032	1 849	924	Berlin	
66,2	25,1	5 061	14,2	1 548	17,0	76,6	980	918	1 712	958	Bremen	
69,5	15,7	12 196	3,1	5 215	13,5	70,0	948	208	500	989	Hamburg	
77,2	56,9	24 650	1,6	15 361	5,3	61,6	544	892	1 350	500	Hessen	
78,3	59,1	41 399	-0,4	12 161	3,5	77,3	672	1 101	1 774	606	Niedersachsen	
74,4	59,1	95 950	1,9	35 604	5,8	72,9	707	1 213	1 958	638	Nordrhein-Westfalen	
85,1	86,7	20 250	-0,8	6 147	2,0	76,7	647	1 054	1 860	581	Rheinland-Pfalz	
79,6	84,3	4 769	9,7	977	0,6	83,0	554	1 518	2 010	457	Saarland	
77,1	64,0	11 733	3,3	1 909	6,9	86,0	530	799	1 336	487	Schleswig-Holstein	
86,9	49,5	10 552	.	9 517	.	52,6	501	772	1 420	437	nachrichtlich	
86,3	66,2	22 102	.	11 987	.	64,8	575	1 299	1 914	466	Brandenburg	
lich												
77,8	59,3	284 492	3,3	138 184	1,5	67,3	1 158	1 830	3 086	1 046	Fruheres Bundesgebiet 2)	
81,3	68,9	39 787	4,2	25 938	-0,4	60,5	1 099	1 778	3 212	977	Baden-Württemberg	
82,1	61,0	49 489	5,7	34 279	-2,6	59,1	1 132	1 983	3 316	994	Bayern	
75,5	34,6	20 880	5,3	10 096	-1,0	67,4	1 692	1 820	3 299	1 624	Berlin	
65,5	26,0	4 145	15,2	1 350	15,4	75,4	1 716	1 644	2 866	1 679	Bremen	
69,0	16,5	10 025	4,1	4 400	12,7	69,5	1 686	370	912	1 765	Hamburg	
77,2	60,4	19 522	2,3	13 109	3,5	59,8	904	1 489	2 266	823	Hessen	
78,4	61,3	33 650	-0,2	10 632	3,6	76,0	1 140	1 857	3 078	1 019	Niedersachsen	
74,2	61,6	76 984	2,0	30 545	5,3	71,6	1 200	2 021	3 340	1 075	Nordrhein-Westfalen	
84,9	87,5	16 388	0,9	5 302	1,5	75,6	1 097	1 751	3 199	975	Rheinland-Pfalz	
79,1	84,8	3 829	10,8	825	1,4	82,3	939	2 387	3 360	773	Saarland	
77,2	66,2	9 793	3,7	1 708	7,7	85,1	921	1 386	2 388	838	Schleswig-Holstein	
86,6	50,9	9 503	.	8 249	.	53,5	937	1 423	2 574	812	nachrichtlich	
86,3	67,4	19 386	.	10 786	.	64,3	1 074	2 284	3 380	866	Brandenburg	
lich												
78,0	46,6	67 355	1,9	21 787	7,4	75,6	248	329	475	237	Fruheres Bundesgebiet 2)	
81,5	57,7	8 686	-0,2	3 457	3,2	71,5	218	280	498	206	Baden-Württemberg	
80,9	49,2	12 534	9,3	5 083	4,4	71,1	260	441	598	239	Bayern	
75,8	20,2	4 463	5,9	2 196	8,5	67,0	317	209	373	320	Berlin	
70,1	18,1	916	9,7	198	29,4	82,2	333	179	535	333	Bremen	
71,9	9,1	2 171	-0,9	815	18,3	72,7	314	41	97	329	Hamburg	
77,3	41,0	5 128	-1,1	2 252	17,2	69,5	217	268	405	208	Hessen	
77,7	47,4	7 749	-1,1	1 529	2,9	83,5	241	307	420	232	Niedersachsen	
75,1	46,9	18 966	1,4	5 059	9,2	78,9	265	365	514	252	Nordrhein-Westfalen	
86,0	82,1	3 862	-7,5	845	5,1	82,0	236	322	459	224	Rheinland-Pfalz	
82,0	82,2	940	5,5	152	-3,2	86,1	208	619	589	177	Saarland	
76,7	49,7	1 940	1,4	201	1,0	90,6	169	181	225	166	Schleswig-Holstein	
89,2	33,8	1 049	.	1 268	.	45,3	96	89	129	95	nachrichtlich	
85,6	56,3	2 716	.	1 201	.	69,3	133	258	298	119	Brandenburg	

### 3 Straf 3.2 Abgeurteilte und Verurteilte nach

Gesetz §§	Art der Straftat 1)	A b g e u r t e i l t e				
		insgesamt	Nach allgem. Strafrecht		Nach Jugendstrafrecht	
			Erwachsene	Heranwachsende	Jugendliche	
Insg	S t r a f t a t e n   i n s g e s a m t	944324	780364	33980	58413	71567
InsgoV Verkehr	Straftaten ohne Straftaten im Straßenverkehr Straftaten im Straßenverkehr	657597 286727	523341 257023	21580 12400	48092 10321	64584 6983
<b>StGB o V</b>	Straftaten nach dem StGB (o.V.) zusammen	532485	416851	16236	39882	50516
80-168, 331-357 ohne 142	Straftaten gegen den Staat, die öffentliche Ordnung (o.V.) und im Amt	26616 7168	22172 6193	999 107	1783 371	1662 497
174-184b	Straftaten gegen die sex. Selbstbestimmung	1341	1108	26	117	90
177	dar. Vergewaltigung	994	731	10	81	172
178	Sexuelle Nötigung	15236	13834	425	498	479
185-200	Beleidigung	1365	1216	20	79	50
211-222	Straftaten gegen das Leben (o.V.)	207	172	5	21	9
211	dar. Mord (ohne Mordversuch)	644	577	8	36	23
212,213	Totschlag	60452	42724	2055	6237	9436
223-233	Körperverletzung (o.V.)	29456	22622	884	2410	3540
223	dar. Körperverletzung	25829	15809	921	3442	5657
223a	Gefährliche Körperverletzung	13522	11650	476	748	648
234-241a	Straftaten gegen die persönliche Freiheit	7134	7075	28	25	6
169-173, 201-205	Sonstige Straftaten gegen die Person	208621	150377	6349	18868	33027
242-248c	Diebstahl und Unterschlagung	158215	119983	4881	10772	22579
242	dar. Diebstahl	29988	15933	809	5932	7314
243 Abs.1 Nr.1	Einbruchdiebstahl	10126	8562	403	586	575
246	Unterschlagung	12289	5767	187	2141	4194
249-255, 316a	Raub und Erpressung, räub.Angr. auf Kraftf.	8129	5879	397	840	1013
257-262	Begünstigung und Hehlerei	113553	102473	3336	4957	2787
263-266b	Betrug und Untreue	75376	71070	1621	1916	769
263	dar. Betrug	29581	25900	946	1332	1343
267-281	Urkundenfälschung	17377	11131	659	1558	4029
283-305a	Sonstige Straftaten gegen das Vermögen	6460	5725	87	327	321
306-323c o. 316a	Gemeingefährliche Straftaten (o.V.)	4982	4735	165	59	24
324-330a	Straftaten gegen die Umwelt					
StGB/V	Straftaten im Straßenverkehr nach dem StGB davon in Trunkenheit ohne Trunkenheit	222871 148648 74223	203827 139533 64294	9417 4379 5038	7472 3675 3797	2155 1061 1094
StVG	Straftaten nach dem Straßenverkehrsgesetz	63856	53196	2983	2849	4828
Andere WStG BtMG AuslG	Straft.nach and.Bundes-u.Landesges(o.StGB/StVG) dar. nach dem Wehrstrafgesetz nach dem Betäubungsmittelgesetz nach dem Ausländergesetz	125112 1837 43711 20255	106490 1332 32052 19045	5344 124 1808 861	8210 379 6261 240	5068 2 3590 109
Insg	S t r a f t a t e n   i n s g e s a m t	795958	655093	28928	51287	60650
InsgoV Verkehr	Straftaten ohne Straftaten im Straßenverkehr Straftaten im Straßenverkehr	543326 252632	429115 225978	18064 10864	42050 9237	54097 6553
<b>StGB o V</b>	Straftaten nach dem StGB (o.V.) zusammen	433201	335931	13266	34540	49464
80-168, 331-357 ohne 142	Straftaten gegen den Staat, die öffentliche Ordnung (o.V.) und im Amt	21606 6682	18023 5758	809 90	1473 349	1301 485
174-184b	Straftaten gegen die sex. Selbstbestimmung	1334	1101	26	117	90
177	dar. Vergewaltigung	979	719	10	81	169
178	Sexuelle Nötigung	13469	12231	376	455	407
185-200	Beleidigung	1238	1101	18	76	43
211-222	Straftaten gegen das Leben (o.V.)	191	158	4	21	8
211	dar. Mord (ohne Mordversuch)	605	539	8	36	22
212,213	Totschlag	55135	39287	1907	5845	8036
223-233	Körperverletzung (o.V.)	27240	21099	828	2249	3064
223	dar. Körperverletzung	23622	14678	872	3262	4810
223a	Gefährliche Körperverletzung	12793	11021	452	722	598
234-241a	Straftaten gegen die persönliche Freiheit	6902	6854	24	21	3
169-173, 201-205	Sonstige Straftaten gegen die Person	158685	111269	4933	16011	26472
242-248c	Diebstahl und Unterschlagung	112203	83729	3621	8328	16525
242	dar. Diebstahl	28706	15253	762	5717	6974
243 Abs.1 Nr.1	Einbruchdiebstahl	8249	6945	315	473	516
246	Unterschlagung	11422	5294	177	2045	3906
249-255, 316a	Raub und Erpressung, räub.Angr. auf Kraftf.	6880	4911	335	750	884
257-262	Begünstigung und Hehlerei	86570	78257	2519	3757	2037
263-266b	Betrug und Untreue	55715	52531	1160	1432	592
263	dar. Betrug	25209	22112	798	1163	1136
267-281	Urkundenfälschung	16109	10229	591	1506	3783
283-305a	Sonstige Straftaten gegen das Vermögen	5873	5194	80	309	290
306-323c o. 316a	Gemeingefährliche Straftaten (o.V.)	4628	4390	157	58	23
324-330a	Straftaten gegen die Umwelt					
StGB/V	Straftaten im Straßenverkehr nach dem StGB davon in Trunkenheit ohne Trunkenheit	196086 135264 60822	179042 126600 52442	8312 4148 4164	6708 3494 3214	2024 1022 1002
StVG	Straftaten nach dem Straßenverkehrsgesetz	56546	46936	2552	2529	4529
Andere WStG BtMG AuslG	Straft.nach and.Bundes-u.Landesges(o.StGB/StVG) dar. nach dem Wehrstrafgesetz nach dem Betäubungsmittelgesetz nach dem Ausländergesetz	110125 1836 39149 16859	93184 1331 28566 15941	4798 124 1666 647	7510 379 5693 184	4633 2 3224 87

\*) Früheres Bundesgebiet einschl. Berlin - Ost.

1) o.V. = ohne Straftaten im Straßenverkehr.



verfolgung \*)  
Art der Straftat und Altersgruppen 1996

Verurteilte															
insgesamt	Erwachsene								Heranwachsende			Jugendliche			§§
	zusammen	und zwar im Alter von ... bis unter ... Jahren							zusammen	Nach allgem. Strafrecht	Nach Jugend-Strafrecht	zusammen	im Alter von ... bis unter ... Jahren		
		21-25	25-30	30-40	40-50	50-60	60-70	70 und mehr					14-16	16-18	
samt															
763630	656895	124179	141796	201660	106126	58816	18461	5857	65789	25949	39840	41006	15938	25008	Insg
511818	426986	89631	96480	128669	65005	33956	10491	2754	47874	15429	32445	36958	15085	21873	Insgo
251872	229909	34548	45316	72991	41121	24860	7970	3103	17915	10520	7395	4048	913	3135	Verk
404459	333218	67154	72554	100303	52590	28883	9190	2544	37231	10944	26287	34010	14451	19559	StGBo
19187	16553	3449	3591	4947	2728	1395	380	63	1750	642	1108	884	279	605	80..
5571	4930	596	914	1651	935	579	205	50	330	51	279	311	138	173	174..
1010	847	160	221	283	117	54	11	1	100	5	95	63	15	48	177
733	555	87	102	196	90	60	17	3	68	5	63	110	57	53	178
11304	10447	1660	2002	3169	1836	1271	413	96	617	340	277	240	84	156	185..
964	846	141	175	261	168	80	17	4	77	8	69	41	8	33	211..
185	153	33	36	49	24	9	2	-	23	3	20	9	1	8	211
491	438	73	94	137	91	37	6	-	34	1	33	19	4	15	212..
39880	28962	6533	6694	8856	4038	2023	636	182	5101	1089	4012	5817	2409	3408	223..
20671	16328	3352	3766	5324	2347	1120	327	92	2161	578	1583	2182	901	1281	223
16133	10030	2787	2484	2779	1205	576	172	27	2594	357	2237	3509	1463	2046	223a
8092	7057	1249	1451	2177	1198	749	206	27	728	297	431	307	111	196	234..
4337	4302	179	629	2137	1137	212	7	1	32	12	20	3	-	3	169..
166038	129638	28725	28257	36027	17858	11791	5135	1845	17474	4377	13097	18926	8446	10480	242..
126690	104890	20409	21552	29490	15615	10993	5001	1830	10122	3406	6716	11678	5613	6065	242
24046	13396	5288	3797	3204	795	262	43	7	5351	526	4825	5299	2040	3259	243..
7386	6399	1367	1567	2022	1000	378	61	4	647	282	365	340	158	182	246
9359	4399	1461	1240	1203	324	125	43	3	1845	57	1788	3115	1388	1727	249..
5659	4310	1202	1077	1241	533	211	39	7	784	262	522	565	220	345	257..
88530	82271	14296	17405	25989	15585	7457	1416	123	5006	2416	2590	1253	336	917	263..
57456	54769	7632	11145	17942	11452	5472	1038	88	2300	1121	1179	387	114	273	263
25231	22582	4790	5873	7190	3163	1302	237	27	1843	835	1008	806	246	560	267..
11103	8421	1774	1834	2574	1315	662	196	66	1145	356	789	1537	700	837	283..
5557	5035	650	838	1876	1052	508	93	18	325	63	262	197	82	115	306..
3647	3465	449	574	1005	720	518	167	32	174	139	35	8	4	4	324..
198365	182901	24291	33489	58535	34414	21894	7320	2958	13837	8090	5747	1627	269	1358	StGBV
145090	136459	16156	24768	46321	27477	16483	4531	723	7692	4242	3450	939	94	845	
53275	46442	8135	8721	12214	6937	5411	2789	2235	6145	3848	2297	688	175	513	
53507	47008	10257	11827	14456	6707	2966	650	145	4078	2430	1648	2421	644	1777	StVG
107359	93768	22477	23926	28366	12415	5073	1301	210	10643	4485	6158	2948	634	2314	And
1593	1174	956	176	38	3	1	-	-	417	102	315	2	1	1	WStG
37024	28361	9953	8792	7898	1436	237	35	10	6386	1373	5013	2277	422	1855	BtMG
17923	16936	3167	4285	5609	2722	879	243	31	940	793	147	47	6	41	AusIG
lich															
646283	552057	107687	121328	169601	86979	47855	14554	4053	58280	22290	35990	35946	13604	22342	Insg
422676	348456	76517	80754	105114	51199	25875	7446	1551	42149	12982	29167	32071	12730	19341	Insgo
223607	203601	31170	40574	64487	35780	21980	7108	2502	16131	9308	6823	3875	874	3001	Verk
328030	266241	56273	59587	80305	40701	21601	6380	1394	32434	8944	23490	29355	12150	17205	StGBo
15823	13626	2954	2959	4061	2183	1117	308	44	1476	526	950	721	214	507	80..
5197	4586	514	822	1538	893	565	204	50	306	41	265	305	135	170	174..
1008	845	160	220	282	117	54	11	1	100	5	95	63	15	48	177
721	546	85	100	193	88	60	17	3	68	5	63	107	55	52	178
10062	9291	1527	1793	2790	1622	1127	358	74	560	301	259	211	71	140	185..
892	780	131	165	239	152	72	17	4	75	8	67	37	7	30	211..
174	143	32	35	47	19	8	2	-	23	3	20	8	1	7	211
467	415	67	93	129	86	34	6	-	34	1	33	18	4	14	212..
36744	26832	6202	6271	8123	3674	1838	576	148	4821	1010	3811	5091	1978	3113	223..
19288	15308	3195	3556	4957	2171	1045	305	79	2048	541	1507	1932	757	1175	223
14906	9386	2667	2336	2560	1113	531	157	22	2476	343	2133	3044	1180	1864	223a
7769	6773	1211	1398	2086	1133	722	196	27	705	283	422	291	103	188	234..
4217	4189	163	613	2076	1118	211	7	1	27	10	17	1	-	1	169..
125813	94921	23232	21886	26457	12140	7404	2961	841	14958	3413	11545	15934	6952	8982	242..
89222	72254	15406	15683	20570	10217	6706	2846	826	7966	2542	5424	9002	4265	4737	242
23162	12922	5141	3664	3070	754	244	42	7	5166	501	4665	5074	1932	3142	243..
6068	5222	1135	1308	1640	781	307	47	4	539	223	316	307	144	163	246
8786	4079	1385	1138	1108	296	111	38	3	1770	56	1714	2937	1297	1640	249..
4826	3634	1049	936	1008	444	163	30	4	686	213	473	506	194	312	257..
67484	62591	11072	13498	19668	11564	5626	1079	84	3900	1845	2055	993	263	730	263..
42160	40105	5655	8349	13031	8235	4011	764	60	1744	818	926	311	93	218	263
21556	19311	4095	5086	6134	2685	1100	190	21	1559	703	856	686	210	476	267..
10396	7827	1704	1721	2386	1194	598	175	49	1115	345	770	1454	647	807	283..
5079	4589	612	776	1706	944	452	84	15	309	58	251	181	76	105	306..
3386	3212	422	525	925	659	495	157	29	167	132	35	7	3	4	324..
175844	161769	22014	29962	51651	29951	19295	6514	2382	12521	7224	5297	1554	259	1295	StGBV
132057	123837	15083	22660	47119	24444	14977	4288	666	7309	4020	3289	911	91	820	
43787	37932	6931	7302	9332	5507	4318	2226	1716	5212	3204	2008	643	168	475	
47763	41832	9156	10612	12836	5829	2685	594	120	3610	2084	1526	2321	615	1706	StVG
94646	82215	20244	21167	24809	10498	4274	1066	157	9715	4038	5677	2716	580	2136	And
1593	1174	956	176	38	3	1	-	-	417	102	315	2	1	1	WStG
33287	25357	9041	7779	7010	1286	208	26	7	5859	1275	4584	2071	374	1697	BtMG
14994	14238	2547	3600	4888	2296	718	173	16	720	604	116	36	5	31	AusIG

**3 Straf**  
**3.3 Verurteilte mit Hauptstrafe**  
**3.3.1 Dauer der Freiheits**

Lfd. Nr.	Jahr  Altersgruppe	Freiheits- strafen (ein- schließlich Strafarrest) insgesamt	Grund					
			zusammen	dar mit Strafaus- setzung	unter 6 Monate		6 Monate	
					zusammen	dar mit Strafaus- setzung	zusammen	dar mit Strafaus- setzung
Zu Freiheitsstrafe								
Verurteilte insgesamt								
1	1976 .....	99 593	98 233	61 801	47 053	36 349	12 032	8 346
2	1980 .....	105 718	104 850	68 878	50 324	39 922	13 515	9 811
3	1990 .....	102 746	102 454	69 705	46 873	36 444	14 128	10 474
4	1994 .....	115 013	114 749	79 172	45 447	35 902	16 380	12 673
5	1995 .....	116 063	115 767	80 516	46 018	36 543	16 315	12 632
6	1996 .....	121 606	121 326	84 452	47 660	37 764	17 151	13 303
Erwachsene								
7	1976 .....	95 254	94 567	59 196	45 308	34 968	11 569	7 988
8	1980 .....	102 052	101 599	66 345	48 615	38 485	13 070	9 436
9	1990 .....	101 370	101 100	68 574	46 080	35 751	13 936	10 313
10	1994 .....	113 304	113 068	77 939	44 700	35 330	16 081	12 424
11	1995 .....	114 472	114 197	79 318	45 306	35 967	16 061	12 420
12	1996 .....	120 106	119 856	83 293	46 985	37 203	16 913	13 102
Heranwachsende								
13	1976 .....	4 339	3 666	2 605	1 745	1 381	463	358
14	1980 .....	3 666	3 251	2 533	1 709	1 437	445	375
15	1990 .....	1 376	1 354	1 131	793	693	192	161
16	1994 .....	1 709	1 681	1 233	747	572	299	249
17	1995 .....	1 591	1 570	1 198	712	576	254	212
18	1996 .....	1 500	1 470	1 159	675	561	238	201
Pro								
Zu Freiheitsstrafe								
Verurteilte insgesamt								
19	1976 .....	100	98,6	62,1	47,2	36,5	12,1	8,4
20	1980 .....	100	99,2	65,2	47,6	37,8	12,8	9,3
21	1990 .....	100	99,7	67,8	45,6	35,5	13,8	10,2
22	1994 .....	100	99,8	68,8	39,5	31,2	14,2	11,0
23	1995 .....	100	99,7	69,4	39,6	31,5	14,1	10,9
24	1996 .....	100	99,8	69,4	39,2	31,1	14,1	10,9
Erwachsene								
25	1976 .....	100	99,3	62,1	47,6	36,7	12,1	8,4
26	1980 .....	100	99,6	65,0	47,6	37,7	12,8	9,2
27	1990 .....	100	99,7	67,6	45,5	35,3	13,8	10,2
28	1994 .....	100	99,8	68,8	39,5	31,2	14,2	11,0
29	1995 .....	100	99,8	69,3	39,6	31,4	14,0	10,9
30	1996 .....	100	99,8	69,3	39,1	31,0	14,1	10,9
Heranwachsende								
31	1976 .....	100	84,5	60,0	40,2	31,8	10,7	8,3
32	1980 .....	100	88,7	69,1	46,6	39,2	12,1	10,2
33	1990 .....	100	98,4	82,2	57,6	50,4	14,0	11,7
34	1994 .....	100	98,4	72,1	43,7	33,5	17,5	14,6
35	1995 .....	100	98,7	75,3	44,8	36,2	16,0	13,3
36	1996 .....	100	98,0	77,3	45,0	37,4	15,9	13,4

**3.3.2 Zahl und Höhe der**

Lfd. Nr.	Jahr	Geldstrafen (als schwerste)		Bei 5 - 15 Tagessätzen		
		insgesamt	dar. Verurteilte, bei denen der Strafvorbehalt gem. § 59b StGB wider- rufen wurde	bis 20	20 - 100	betrug die Höhe 100 und mehr
Grund						
	Zu Geldstrafe (als schwerste) Verurteilte insgesamt					
1	1976 .....	492 561	103	74 245	142 910	611
2	1980 .....	494 114	106	49 416	108 372	442
3	1990 .....	512 343	184	42 788	63 078	414
4	1994 .....	578 419	139	46 068	55 491	449
5	1995 .....	567 195	177	37 626	53 447	471
6	1996 .....	561 238	237	34 683	49 545	455
Pro						
	Zu Geldstrafe (als schwerste) Verurteilte insgesamt					
7	1976 .....	100	0,0	15,1	29,0	0,1
8	1980 .....	100	0,0	10,0	21,9	0,1
9	1990 .....	100	0,0	8,4	12,3	0,1
10	1994 .....	100	0,0	8,0	9,6	0,1
11	1995 .....	100	0,0	6,6	9,4	0,1
12	1996 .....	100	0,0	6,2	8,8	0,1

7) Früheres Bundesgebiet; ab 1995 einschl. Berlin-Ost.

verfolgung\*)  
nach allgemeinem Strafrecht  
strafe, Altersgruppen

Freiheitsstrafe											Strafarrest		Lfd Nr
mehr als ... bis einschließlich .												dar. mit Strafaus- setzung	
6 - 9 Monate		9 Monate - 1 Jahr		1 - 2 Jahre		2 - 3   3 - 5   5 - 10   10 - 15				lebene- lange			
zusammen	dar. mit Strafaus- setzung	zusammen	dar. mit Strafaus- setzung	zusammen	dar. mit Strafaus- setzung	Jahre					zusammen		

zahlen													
13 308	8 068	12 887	8 160	8 138	878	2 393	1 462	760	129	71	1 360	1 095	1
13 879	8 728	13 550	8 871	8 426	1 546	2 544	1 590	850	118	54	868	743	2
12 826	8 879	11 760	7 937	11 035	5 971	2 881	1 954	824	117	56	292	254	3
15 095	10 917	14 033	10 087	15 596	9 593	3 864	2 848	1 236	164	86	264	247	4
15 542	11 351	13 824	10 171	15 787	9 867	3 967	2 761	1 278	175	100	296	270	5
16 234	11 947	14 679	10 703	16 575	10 735	4 239	3 072	1 429	187	100	280	257	6
12 717	7 634	12 340	7 756	7 909	850	2 342	1 434	753	124	71	687	549	7
13 395	8 347	13 162	8 558	8 281	1 519	2 500	1 572	835	115	54	453	390	8
12 681	8 759	11 627	7 829	10 962	5 922	2 872	1 948	822	116	56	270	236	9
14 854	10 735	13 842	9 945	15 450	9 505	3 835	2 827	1 230	163	86	236	220	10
15 314	11 168	13 654	9 985	15 639	9 778	3 935	2 744	1 270	174	100	275	250	11
16 011	11 764	14 518	10 578	16 455	10 646	4 208	3 060	1 421	185	100	250	232	12
591	434	547	404	229	28	51	28	7	5	-	673	546	13
484	381	388	313	145	27	44	18	15	3	-	415	353	14
145	120	133	108	73	49	9	6	2	1	-	22	18	15
241	182	191	142	146	88	29	21	6	1	-	28	27	16
228	183	170	136	148	91	32	17	8	1	-	21	20	17
223	183	161	125	120	89	31	12	8	2	-	30	25	18

zent													
13,4	8,1	12,9	8,2	8,2	0,9	2,4	1,5	0,8	0,1	0,1	1,4	1,1	19
13,1	8,3	12,8	8,4	8,0	1,5	2,4	1,5	0,8	0,1	0,1	0,8	0,7	20
12,5	8,6	11,4	7,7	10,7	5,8	2,8	1,9	0,8	0,1	0,1	0,3	0,2	21
13,1	9,5	12,2	8,8	13,6	8,3	3,4	2,5	1,1	0,1	0,1	0,2	0,2	22
13,4	9,8	11,9	8,7	13,6	8,5	3,4	2,4	1,1	0,2	0,1	0,3	0,2	23
13,3	9,8	12,1	8,8	13,6	8,8	3,5	2,5	1,2	0,2	0,1	0,2	0,2	24
13,4	8,0	13,0	8,1	8,3	0,9	2,5	1,5	0,8	0,1	0,1	0,7	0,6	25
13,1	8,2	12,9	8,4	8,1	1,5	2,4	1,5	0,8	0,1	0,1	0,4	0,4	26
12,5	8,6	11,5	7,7	10,8	5,8	2,8	1,9	0,8	0,1	0,1	0,3	0,2	27
13,1	9,5	12,2	8,8	13,6	8,4	3,4	2,5	1,1	0,1	0,1	0,2	0,2	28
13,4	9,8	11,9	8,7	13,7	8,5	3,4	2,4	1,1	0,2	0,1	0,2	0,2	29
13,3	9,8	12,1	8,8	13,7	8,9	3,5	2,5	1,2	0,2	0,1	0,2	0,2	30
13,6	10,0	12,6	9,3	5,3	0,6	1,2	0,6	0,2	0,1	-	15,5	12,6	31
13,2	10,4	10,6	8,5	4,0	0,7	1,2	0,5	0,4	0,1	-	11,3	9,6	32
10,5	8,7	9,7	7,8	5,3	3,6	0,7	0,4	0,1	0,1	-	1,6	1,3	33
14,1	10,6	11,2	8,3	8,5	5,1	1,7	1,2	0,4	0,1	-	1,6	1,6	34
14,3	11,5	10,7	8,5	9,3	5,7	2,0	1,1	0,5	0,1	-	1,3	1,3	35
14,9	12,2	10,7	8,3	8,0	5,9	2,1	0,8	0,5	0,1	-	2,0	1,7	36

Tagessätze der Geldstrafe

Bei 16 - 30 Tagessätzen			Bei 31 - 90 Tagessätzen			Bei 91 - 180 Tagessätzen			Bei 181 - 360 Tagessätzen			361 und mehr Tages- sätze	Lfd. Nr.
der Tagessätze mehr als ... bis einschließlich ... DM													
bis 20	20 - 100	100 u.m.	bis 20	20 - 100	100 u.m.	bis 20	20 - 100	100 u.m.	bis 20	20 - 100	100 u.m.	zusammen	

zahlen													
44 464	122 392	699	25 014	75 531	321	2 222	3 408	66	166	405	37	70	1
46 206	138 105	707	29 182	112 469	696	2 212	5 293	152	114	552	82	114	2
65 942	133 744	1 279	53 223	134 759	1 571	4 765	8 952	267	249	910	204	198	3
81 252	142 511	1 930	72 802	153 760	2 529	7 799	11 801	366	363	871	238	189	4
72 631	143 882	2 065	70 393	159 133	2 642	8 816	13 629	391	475	1 108	223	263	5
71 162	140 279	2 085	72 193	159 301	2 830	10 290	15 598	431	557	1 357	167	305	6

zent													
9,0	24,8	0,3	11,6	25,7	0,4	1,2	1,8	0,1	0,0	0,2	0,0	0,0	7
9,4	28,0	0,1	5,9	22,8	0,1	0,4	1,1	0,0	0,0	0,1	0,0	0,0	8
12,9	26,1	0,3	10,4	26,3	0,3	0,9	1,7	0,1	0,0	0,2	0,0	0,0	9
14,0	24,6	0,3	12,6	26,6	0,4	1,3	2,0	0,1	0,1	0,2	0,0	0,0	10
12,8	25,4	0,4	12,4	28,1	0,5	1,6	2,4	0,1	0,1	0,2	0,0	0,0	11
12,7	25,0	0,4	12,9	28,4	0,5	1,8	2,8	0,1	0,1	0,2	0,0	0,1	12

### 3 Straf

#### 3.3 Verurteilte mit Hauptstrafe

##### 3.3.3 Dauer der Freiheitsstrafe,

Gesetz	Art der Straftat 1)	Nach all- gemeinem Strafrecht Verurteilte insgesamt	Freiheits					
			zu- sammen	dar. Strafaus- setzung	unter 6 Monate zu- sammen	dar Strafaus- setzung	6 Monate zu- sammen	dar. Strafaus- setzung
Insg	Straftaten insgesamt	682 844	121 326	84 452	47 660	37 764	17 151	13 303
InsgoV	Straftaten ohne Straftaten im Straßenverkehr	442 415	98 580	66 809	32 114	24 957	13 894	10 953
Verkehr	Straftaten im Straßenverkehr	240 429	22 746	17 643	15 546	12 807	3 257	2 350
StGB oV	Straftaten nach dem StGB (o.V.) zusammen	344 162	76 932	51 827	26 576	20 520	11 198	8 747
80-168, 331-357	Straftaten gegen den Staat, die öffentliche							
ohne 142	Ordnung (o.V.) und im Amt	17 195	3 262	2 568	1 065	872	540	471
174-184b	Straftaten gegen die sexuelle Selbstbestimmung	4 981	3 467	2 108	202	176	227	209
177	dar. Vergewaltigung	852	852	312	2	2	10	8
178	Sexuelle Nötigung	560	543	355	15	15	46	46
185-189	Beleidigung	10 787	322	227	216	156	32	26
211-222	Straftaten gegen das Leben (o.V.)	854	727	103	4	4	14	12
211	dar. Mord (ohne Mordversuch)	156	156	4	-	-	-	-
212, 213	Totschlag	439	439	53	-	-	1	1
223-230	Körperverletzung (o.V.)	30 051	7 524	5 554	2 413	1 976	1 344	1 091
223	dar. Körperverletzung	16 906	2 705	1 923	1 202	911	502	372
223a	Gefährliche Körperverletzung	10 387	4 440	3 392	1 137	1 009	805	684
234-241a	Straftaten gegen die persönliche Freiheit	7 354	850	555	268	214	121	103
169-173, 201-204	Sonstige Straftaten gegen die Person	4 314	3 860	3 580	2 381	2 261	901	829
242-248c	Diebstahl und Unterschlagung	134 015	30 602	19 002	12 706	8 973	4 463	3 045
242	dar. Diebstahl	108 296	16 022	10 321	9 809	6 735	2 259	1 468
243 Abs. 1 Nr. 1	Einbruchdiebstahl	13 922	10 634	6 209	1 974	1 552	1 592	1 124
246	Unterschlagung	6 681	1 009	768	361	263	221	181
249-255, 316a	Raub und Erpressung, räub. Angriff auf Kraftfahrer	4 456	4 202	1 742	65	57	192	172
257-260	Begünstigung und Hehlerei	4 572	1 170	843	293	231	171	139
263-266b	Betrug und Untreue	84 687	13 246	10 213	4 375	3 605	2 043	1 765
263	dar. Betrug	55 890	10 707	8 163	3 454	2 876	1 690	1 450
267-281	Urkundenfälschung	23 417	5 156	3 564	1 613	1 253	818	624
283-305a	Sonstige Straftaten gegen das Vermögen	8 777	470	372	239	186	61	51
306-323c o. 316a	Gemeingefährliche Straftaten (o.V.)	5 098	1 979	1 316	710	532	261	201
324-330a	Straftaten gegen die Umwelt	3 604	95	80	26	24	10	9
StGB oV	Straftaten im Straßenverkehr nach dem StGB	190 991	16 232	12 969	10 860	9 273	2 292	1 720
	davon in Trunkenheit	140 701	14 781	11 815	10 251	8 745	2 024	1 493
	ohne Trunkenheit	50 290	1 451	1 154	609	528	268	227
StVG	Straftaten nach dem Straßenverkehrsgesetz	49 438	6 514	4 674	4 686	3 534	965	630
Andere	Straft. nach and. Bundes- u. Landesges. (o. StGB/StVG)	98 253	21 648	14 982	5 538	4 437	2 696	2 206
WStG	dar. nach dem Wehrstrafgesetz	1 276	678	591	279	258	131	117
BtMG	nach dem Betäubungsmittelgesetz	29 734	14 951	9 465	3 062	2 378	1 555	1 243
AuslG	nach dem Ausländergesetz	17 729	1 480	990	780	584	279	184

##### 3.3.4 Zahl und Höhe der Tagessätze

Gesetz	Art der Straftat 1)	Zu Geldstrafe Verurteilte insgesamt	dar. Verurteilte, bei denen der Strafvorbehalt gem. § 59b StGB wider- rufen wurde	Bei 5 - 15 Tagessätzen betrug die Höhe		
				bis 20	20 - 100	100 und mehr
Insg	Straftaten insgesamt	561 238	237	34 683	49 545	455
InsgoV	Straftaten ohne Straftaten im Straßenverkehr	343 556	227	30 994	37 548	299
Verkehr	Straftaten im Straßenverkehr	217 682	10	3 689	11 997	156
StGB oV	Straftaten nach dem StGB (o.V.) zusammen	267 219	198	23 879	29 747	204
80-168, 331-357	Straftaten gegen den Staat, die öffentliche					
ohne 142	Ordnung (o.V.) und im Amt	13 931	10	825	794	5
174-184b	Straftaten gegen die sexuelle Selbstbestimmung	1 514	3	16	46	1
177	dar. Vergewaltigung	-	-	-	-	-
178	Sexuelle Nötigung	17	-	-	-	-
185-189	Beleidigung	10 465	4	707	2 619	73
211-222	Straftaten gegen das Leben (o.V.)	127	-	-	-	-
211	dar. Mord (ohne Mordversuch)	-	-	-	-	-
212, 213	Totschlag	-	-	-	-	-
223-230	Körperverletzung (o.V.)	22 526	18	320	982	17
223	dar. Körperverletzung	14 200	11	203	554	7
223a	Gefährliche Körperverletzung	5 947	4	14	24	-
234-241a	Straftaten gegen die persönliche Freiheit	6 504	3	127	389	12
169-173, 201-204	Sonstige Straftaten gegen die Person	454	16	6	9	-
242-248c	Diebstahl und Unterschlagung	103 411	43	14 657	17 336	64
242	dar. Diebstahl	92 272	34	14 395	16 769	64
243 Abs. 1 Nr. 1	Einbruchdiebstahl	3 288	2	14	11	-
246	Unterschlagung	5 672	3	180	493	-
249-255, 316a	Raub und Erpressung, räub. Angriff auf Kraftfahrer	254	-	4	6	-
257-260	Begünstigung und Hehlerei	3 402	1	98	162	1
263-266b	Betrug und Untreue	71 437	86	6 316	5 747	19
263	dar. Betrug	45 182	68	1 801	2 827	16
267-281	Urkundenfälschung	18 259	7	254	362	4
283-305a	Sonstige Straftaten gegen das Vermögen	8 307	2	463	1 007	3
306-323c o. 316a	Gemeingefährliche Straftaten (o.V.)	3 119	3	48	107	2
324-330a	Straftaten gegen die Umwelt	3 509	2	38	181	3
StGB oV	Straftaten im Straßenverkehr nach dem StGB	174 758	8	1 353	6 947	108
	davon in Trunkenheit	125 919	2	375	1 164	8
	ohne Trunkenheit	48 839	6	978	5 783	100
StVG	Straftaten nach dem Straßenverkehrsgesetz	42 924	2	2 336	5 050	48
Andere	Straft. nach and. Bundes- u. Landesges. (o. StGB/StVG)	76 337	29	7 115	7 801	95
WStG	dar. nach dem Wehrstrafgesetz	333	-	2	9	1
BtMG	nach dem Betäubungsmittelgesetz	14 782	13	786	1 195	12
AuslG	nach dem Ausländergesetz	16 249	1	2 110	618	20

† Früheres Bundesgebiet; einschl. Berlin-Ost.

1) o.V. = ohne Straftaten im Straßenverkehr.

**verfolgung\*)**  
**nach allgemeinem Strafrecht**  
**Art der Straftat 1996**

strafe											Strafarrest		Gesetz	
mehr als . bis einschließlich .											lebens- lange	zu- sammen		dar Straf- aus- setzung
6 - 9 Monate		9 Monate - 1 Jahr		1 - 2 Jahre		2 - 3	3 - 5	5 - 10	10 - 15	Jahre				
zu- sammen	dar. Straf- aus- setzung	zu- sammen	dar. Straf- aus- setzung	zu- sammen	dar. Straf- aus- setzung								§§	
16 234	11 947	14 679	10 703	16 575	10 735	4 239	3 072	1 429	187	100	280	257	Ineg	
14 082	10 501	13 502	9 929	16 029	10 469	4 184	3 062	1 426	187	100	279	256	InegoV	
2 152	1 446	1 177	774	546	266	55	10	3	-	-	1	1	Verk	
11 207	8 204	10 542	7 522	11 126	6 834	2 807	2 132	1 093	151	100	11	10	StGBo	
521	441	460	395	492	389	103	65	16	-	-	2	2	80	
322	290	521	477	1 178	956	412	433	162	10	-	-	-	174	
24	23	53	52	276	227	180	205	94	8	-	-	-	177	
70	64	83	75	214	155	57	45	13	-	-	-	-	178	
41	28	20	14	10	3	2	1	-	-	-	-	-	185	
18	15	16	15	69	57	54	151	228	74	99	-	-	211..	
1	1	-	-	3	3	4	2	22	28	96	-	-	211	
3	2	6	6	53	44	49	136	162	29	-	-	-	212..	
1 414	1 106	1 095	839	930	542	188	109	28	3	-	1	1	223..	
500	344	307	217	164	79	25	4	1	-	-	1	1	223	
867	721	731	571	692	407	141	61	6	-	-	-	-	223a	
115	93	94	69	108	76	31	46	64	3	-	-	-	234..	
347	298	190	160	40	32	-	-	-	1	-	-	-	169	
4 611	2 916	4 243	2 490	3 572	1 578	632	298	74	3	-	2	2	242..	
1 928	1 140	1 320	708	655	270	44	7	-	-	-	2	2	242	
2 033	1 309	2 187	1 284	2 212	940	447	155	34	-	-	-	-	243	
158	130	166	130	95	64	4	2	2	-	-	-	-	246	
327	260	559	417	1 344	836	653	587	421	53	1	-	-	249	
177	151	177	149	230	173	58	50	14	-	-	-	-	257..	
2 060	1 698	2 050	1 684	2 017	1 461	400	247	52	2	-	4	3	263	
1 667	1 359	1 631	1 309	1 669	1 169	343	208	43	2	-	1	1	263	
932	666	812	566	735	455	169	60	17	-	-	2	2	267	
72	58	54	48	41	29	-	2	1	-	-	-	-	283	
228	168	227	179	347	236	105	83	16	2	-	-	-	306	
22	16	24	20	13	11	-	-	-	-	-	-	-	324	
1 657	1 144	900	602	461	230	51	9	2	-	-	1	1	StGBV	
1 415	957	742	479	314	141	29	5	1	-	-	1	1	-	
242	187	158	123	147	89	22	4	1	-	-	-	-	-	
495	302	277	172	85	36	4	1	1	-	-	-	-	StVG	
2 875	2 297	2 960	2 407	4 903	3 635	1 377	930	333	36	-	268	246	And	
186	151	66	56	16	9	-	-	-	-	-	265	243	WStG	
1 646	1 277	1 995	1 569	4 150	2 998	1 296	887	325	35	-	1	1	BtMG	
227	114	101	58	72	50	17	4	-	-	-	-	-	AuslG	

**der Geldstrafe, Art der Straftat 1996**

Bei 16 - 30 Tagessätzen			Bei 31 - 90 Tagessätzen			Bei 91 - 180 Tagessätzen			Bei 181 - 360 Tagessätzen			361 und mehr Tages- sätze	Gesetz  §§
der Tagessätze mehr als .. bis einschließlich ... DM												zu- sammen	
bis 20	20 - 100	100 u.m.	bis 20	20 - 100	100 u. m.	bis 20	20 - 100	100 u. m.	bis 20	20 - 100	100 u.m.		
71 162	140 279	2 085	72 193	159 301	2 830	10 290	15 598	431	557	1 357	167	305	Insg
55 776	66 789	610	56 447	69 638	1 067	9 385	12 346	358	531	1 305	165	298	InsgoV
15 386	73 490	1 475	15 746	89 663	1 763	905	3 252	73	26	52	2	7	Verk
40 470	52 026	384	44 250	56 999	569	7 472	10 012	180	329	615	31	52	StGBö
2 008	2 840	22	2 256	3 832	47	450	795	24	11	21	-	1	80.
106	344	3	185	606	11	33	146	5	4	8	-	-	174..
-	-	-	-	-	-	-	-	-	-	-	-	-	177
-	-	-	3	5	-	-	9	-	-	-	-	-	178
1 277	3 280	36	797	1 500	23	61	88	4	-	-	-	-	185..
-	3	-	5	65	9	4	31	7	-	-	3	-	211..
-	-	-	-	-	-	-	-	-	-	-	-	-	211
-	-	-	-	-	-	-	-	-	-	-	-	-	212..
1 593	4 419	68	3 656	8 265	60	1 089	1 964	23	32	35	-	3	223..
1 251	3 224	38	2 321	5 670	35	270	600	9	8	9	-	1	223
145	239	1	1 210	2 119	8	802	1 321	13	24	25	-	2	223a
736	2 224	56	772	1 925	55	59	136	7	2	4	-	-	234..
29	45	-	129	156	4	23	48	3	1	1	-	-	169
18 571	17 384	67	16 711	13 679	45	2 616	2 082	11	99	79	3	7	242..
17 569	15 663	55	14 462	10 686	27	1 508	976	3	53	34	2	6	242
90	79	-	904	863	3	687	580	4	31	21	1	-	243.
728	1 399	9	815	1 616	10	121	279	3	5	13	-	1	246
17	32	1	57	86	1	18	28	1	1	2	-	-	249..
500	884	8	571	917	11	102	135	1	3	7	2	-	257
11 306	13 466	52	11 821	17 052	136	1 688	3 255	60	113	350	19	37	263.
6 176	9 833	40	7 575	12 925	97	1 223	2 310	40	80	206	10	23	263
2 271	2 623	26	5 595	4 907	106	1 141	833	19	46	64	6	2	267..
1 279	2 420	12	942	1 732	16	106	279	3	12	32	-	1	283..
323	681	14	516	1 251	13	66	90	2	3	2	-	1	306.
454	1 381	19	237	1 026	32	16	102	10	2	7	1	-	324.
9 793	59 238	1 354	11 970	79 284	1 660	565	2 378	56	11	33	1	7	StGBV
5 697	36 128	812	9 904	68 265	1 363	427	1 712	28	8	23	-	5	-
4 096	23 110	542	2 066	11 019	297	138	666	28	3	10	1	2	-
5 593	14 252	121	3 776	10 379	103	340	874	17	15	19	1	-	StVG
15 306	14 763	226	12 197	12 639	498	1 913	2 334	178	202	690	134	246	And
39	44	-	84	116	1	13	22	-	1	1	-	-	WStG
2 173	2 722	18	3 054	3 623	29	532	583	1	24	28	1	1	BtMG
5 014	1 718	43	3 909	1 794	76	644	250	12	23	18	-	-	AuslG

**3 Straf**  
**3.4 Verurteilte mit Hauptstrafe**  
**3.4.1 Dauer der Jugend**

Lfd Nr.	Jahr  Altersgruppe	Jugendstrafe			Jugendstrafe		
		insgesamt	und zwar		zusammen	6 Monate (Mindeststrafe)	
			nach § 30 JGG	mit Strafau- setzung		zusammen	dar mit Strafau- setzung
Grund							
Zu Jugendstrafe							
Verurteilte insgesamt							
1	1976 .....	17 947	27	10 484	17 441	3 351	2 744
2	1980 .....	17 982	122	11 192	17 685	3 483	2 886
3	1990 .....	12 103	108	7 784	12 050	2 425	2 038
4	1994 .....	13 998	646	8 880	13 998	2 509	2 083
5	1995 .....	13 880	599	8 875	13 880	2 393	1 940
6	1996 .....	15 146	693	9 763	15 146	2 648	2 192
Heranwachsende							
7	1976 .....	11 438	19	6 391	11 242	1 970	1 608
8	1980 .....	11 824	77	7 019	11 706	2 108	1 731
9	1990 .....	8 792	86	5 510	8 763	1 683	1 405
10	1994 .....	9 748	436	6 044	9 748	1 644	1 354
11	1995 .....	9 408	408	5 844	9 408	1 572	1 251
12	1996 .....	10 099	443	6 315	10 099	1 634	1 345
Jugendliche							
13	1976 .....	6 509	8	4 093	6 199	1 381	1 136
14	1980 .....	6 158	45	4 173	5 979	1 375	1 155
15	1990 .....	3 311	22	2 274	3 287	742	633
16	1994 .....	4 250	210	2 836	4 250	865	729
17	1995 .....	4 472	191	3 031	4 472	821	689
18	1996 .....	5 047	250	3 448	5 047	1 014	847
Pro							
Zu Jugendstrafe							
Verurteilte insgesamt							
19	1976 .....	100	0,2	58,4	97,2	18,7	15,3
20	1980 .....	100	0,7	62,2	98,3	19,4	16,0
21	1990 .....	100	0,9	64,3	99,6	20,0	16,8
22	1994 .....	100	4,6	63,4	100,0	17,9	14,9
23	1995 .....	100	4,3	63,9	100,0	17,2	14,0
24	1996 .....	100	4,6	64,5	100,0	17,5	14,5
Heranwachsende							
25	1976 .....	100	0,2	55,9	98,3	17,2	14,1
26	1980 .....	100	0,7	59,4	99,0	17,8	14,6
27	1990 .....	100	1,0	62,7	99,7	19,1	16,0
28	1994 .....	100	4,5	62,0	100,0	16,9	13,9
29	1995 .....	100	4,3	62,1	100,0	16,7	13,3
30	1996 .....	100	4,4	62,5	100,0	16,2	13,3
Jugendliche							
31	1976 .....	100	0,1	62,9	95,2	21,2	17,5
32	1980 .....	100	0,7	67,8	97,1	22,3	18,8
33	1990 .....	100	0,7	68,7	99,3	22,4	19,1
34	1994 .....	100	4,9	66,7	100,0	20,4	17,2
35	1995 .....	100	4,3	67,8	100,0	18,4	15,4
36	1996 .....	100	5,0	68,3	100,0	20,1	16,8

\*) Früheres Bundesgebiet; ab 1995 einschl. Berlin-Ost.

**verfolgung\*)**  
**nach Jugendstrafrecht**  
**strafe, Altersgruppen**

von bestimmter Dauer									Lfd Nr
mehr als .. bis einschließlich ..									
6 - 9 Monate		9 Monate - 1 Jahr		1 - 2 Jahre		2 - 3	3 - 5 Jahre	5 - 10	
zusammen	dar mit Strafaus- setzung	zusammen	dar. mit Strafaus- setzung	zusammen	dar. mit Strafaus- setzung				

zahlen									
3 811	3 009	5 436	4 002	3 560	729	791	379	113	1
3 860	3 120	5 428	4 155	3 607	1 031	813	373	121	2
2 279	1 855	2 820	2 068	3 393	1 823	774	292	67	3
2 493	1 997	3 008	2 240	4 467	2 560	1 072	368	81	4
2 454	1 982	3 043	2 271	4 496	2 692	995	421	78	5
2 692	2 203	3 310	2 494	4 886	2 874	1 087	434	89	6
2 287	1 771	3 472	2 529	2 512	483	619	308	74	7
2 412	1 922	3 561	2 679	2 577	687	635	313	100	8
1 602	1 297	2 024	1 468	2 535	1 340	612	255	52	9
1 671	1 343	2 032	1 499	3 186	1 848	832	315	68	10
1 627	1 305	1 941	1 416	3 135	1 872	725	347	61	11
1 724	1 401	2 202	1 646	3 295	1 923	831	347	66	12
1 524	1 238	1 964	1 473	1 048	246	172	71	39	13
1 448	1 198	1 867	1 476	1 030	344	178	60	21	14
677	558	796	600	858	483	162	37	15	15
822	654	976	741	1 281	712	240	53	13	16
827	677	1 102	855	1 361	810	270	74	17	17
968	802	1 108	848	1 591	951	256	87	23	18

zent									
21,2	16,8	30,3	22,3	19,8	4,1	4,4	2,1	0,6	19
21,5	17,4	30,2	23,1	20,1	5,7	4,5	2,1	0,7	20
18,8	15,3	23,3	17,1	28,0	15,1	6,4	2,4	0,6	21
17,8	14,3	21,5	16,0	31,9	18,3	7,7	2,6	0,6	22
17,7	14,3	21,9	16,4	32,4	19,3	7,2	3,0	0,6	23
17,8	14,5	21,9	16,5	32,3	19,0	7,2	2,9	0,6	24
20,0	15,5	30,4	22,1	22,0	4,2	5,4	2,7	0,6	25
20,4	16,3	30,1	22,7	21,8	5,8	5,4	2,6	0,8	26
18,2	14,8	23,0	16,7	28,8	15,2	7,0	2,9	0,6	27
17,1	13,8	20,8	15,4	32,7	19,0	8,5	3,2	0,7	28
17,3	13,9	20,6	15,1	33,3	19,9	7,7	3,7	0,6	29
17,1	13,9	21,8	16,3	32,6	19,0	8,2	3,4	0,7	30
23,4	19,0	30,2	22,6	16,1	3,8	2,6	1,1	0,6	31
23,5	19,5	30,3	24,0	16,7	5,6	2,9	1,0	0,3	32
20,4	16,9	24,0	18,1	25,9	14,6	4,9	1,1	0,5	33
19,3	15,4	23,0	17,4	30,1	16,8	5,6	1,2	0,3	34
18,5	15,1	24,6	19,1	30,4	18,1	6,0	1,7	0,4	35
19,2	15,9	22,0	16,8	31,5	18,8	5,1	1,7	0,5	36

3 Straf

3.4 Verurteilte mit Hauptstrafe

3.4.2 Art der Zuchtmittel und

Lfd Nr.	Jahr ----- Altersgruppe	Verurteilte mit Zuchtmitteln und/oder Erziehungsmaß- regeln (als schwerster Sanktion) insgesamt	Verurteilte mit		Verurteilte, die		Zahl der Maßnahmen nach dem JGG insgesamt
			Zuchtmitteln	Erziehungs- maßregeln	Zuchtmittel	Erziehungs- maßregeln	
			als schwerster Sanktion		- auch nebeneinander oder neben einer Jugendstrafe - erhielten		
							Grund
Zu Maßnahmen nach dem JGG							
Verurteilte insgesamt							
1	1976 .....	89 238	79 277	9 961	79 478	24 984	128 222
2	1980 .....	114 667	98 090	16 577	98 439	41 104	168 427
3	1990 .....	65 171	50 193	14 978	50 434	32 802	96 368
4	1994 .....	57 967	52 276	5 691	52 593	14 024	86 835
5	1995 .....	62 851	56 357	6 494	56 663	14 989	93 363
6	1996 .....	65 700	59 385	6 315	59 752	14 586	97 825
Heranwachsende							
7	1976 .....	31 236	29 237	1 999	29 360	5 333	44 745
8	1980 .....	40 401	37 348	3 053	37 581	8 433	58 888
9	1990 .....	33 798	28 145	5 653	28 342	13 305	50 094
10	1994 .....	28 322	26 022	2 300	26 250	6 002	42 350
11	1995 .....	29 655	27 097	2 558	27 292	6 108	43 739
12	1996 .....	29 741	27 252	2 489	27 491	5 821	44 012
Jugendliche							
13	1976 .....	58 002	50 040	7 962	50 118	19 651	83 477
14	1980 .....	74 266	60 742	13 524	60 858	32 671	109 539
15	1990 .....	31 373	22 048	9 325	22 092	19 497	46 274
16	1994 .....	29 645	26 254	3 391	26 343	8 022	44 485
17	1995 .....	33 196	29 260	3 936	29 371	8 881	49 624
18	1996 .....	35 959	32 133	3 826	32 261	8 765	53 813
							Pro
Zu Maßnahmen nach dem JGG							
Verurteilte insgesamt							
19	1976 .....	100	88,8	11,2	89,1	28,0	100
20	1980 .....	100	85,5	14,5	85,8	35,8	100
21	1990 .....	100	77,0	23,0	77,4	50,3	100
22	1994 .....	100	90,2	9,8	90,7	24,2	100
23	1995 .....	100	89,7	10,3	90,2	23,8	100
24	1996 .....	100	90,4	9,6	90,9	22,2	100
Heranwachsende							
25	1976 .....	100	93,6	6,4	94,0	17,1	100
26	1980 .....	100	92,4	7,6	93,0	20,9	100
27	1990 .....	100	83,3	16,7	83,9	39,4	100
28	1994 .....	100	91,9	8,1	92,7	21,2	100
29	1995 .....	100	91,4	8,6	92,0	20,6	100
30	1996 .....	100	91,6	8,4	92,4	19,6	100
Jugendliche							
31	1976 .....	100	86,3	13,7	86,4	33,9	100
32	1980 .....	100	81,8	18,2	81,9	44,0	100
33	1990 .....	100	70,3	29,7	70,4	62,1	100
34	1994 .....	100	88,6	11,4	88,9	27,1	100
35	1995 .....	100	88,1	11,9	88,5	26,8	100
36	1996 .....	100	89,4	10,6	89,7	24,4	100

\*) Früheres Bundesgebiet; ab 1995 einschl. Berlin-Ost



verfolgung\*)  
nach Jugendstrafrecht  
Erziehungsmaßnahmen, Altersgruppen

Zahl der Zuchtmittel (auch mehrere nebeneinander)											Zahl der Erziehungsmaßnahmen					Lfd Nr
zu- sammen	Jugendarrest				Auflagen						Ver- warnung	zu- sammen	Heim- erzie- hung	Erzie- hungs- bei- stand- schaft	Wei- sungen	
	zu- sammen	Dauer- arrest	Kurz- arrest	Freizeit- arrest	zu- sammen	Wieder- gutma- chung	Zahlg. v. Geld- beträgen	Ent- schul- digung	Arbeits- lei- stung	Arbeits- leistung und Ent- schuldigung						

zahlen

103 041	23 195	9 557	1 752	11 886	42 119	1 920	39 912	287	.	.	37 727	25 181	161	385	24 635	1
127 115	27 183	10 413	2 012	14 758	52 697	1 972	50 469	256	.	.	47 235	41 312	133	339	40 840	2
63 507	12 785	5 625	879	6 281	25 967	1 678	24 154	135	.	.	24 755	32 861	30	129	32 702	3
72 770	12 271	6 534	725	5 012	39 397	1 435	16 627	129	20 954	252	21 102	14 065	49	195	13 821	4
78 318	12 953	6 717	841	5 395	42 899	1 466	16 915	108	24 114	296	22 466	15 045	68	214	14 763	5
83 195	14 063	7 368	908	5 787	45 712	1 457	16 544	111	27 232	368	23 420	14 630	46	184	14 400	6
39 412	7 944	4 357	626	2 961	19 923	694	19 164	65	.	.	11 545	5 333	2	16	5 315	7
50 452	10 098	4 947	750	4 401	25 949	811	25 078	60	.	.	14 405	8 436	4	5	8 427	8
36 779	6 560	3 248	442	2 870	18 034	992	17 002	40	.	.	12 185	13 315	4	25	13 286	9
36 331	6 096	3 669	382	2 045	20 265	827	11 362	51	7 928	97	9 970	6 019	13	86	5 920	10
37 615	6 115	3 599	404	2 112	21 253	840	11 580	48	8 678	107	10 247	6 124	24	77	6 023	11
38 176	6 303	3 751	432	2 120	21 574	776	11 002	45	9 594	157	10 299	5 836	14	67	5 755	12
63 629	15 251	5 200	1 126	8 925	22 196	1 226	20 748	222	.	.	26 182	19 848	159	369	19 320	13
76 663	17 085	5 466	1 262	10 357	26 748	1 161	25 391	196	.	.	32 830	32 876	129	334	32 413	14
26 728	6 225	2 377	437	3 411	7 933	686	7 152	95	.	.	12 570	19 546	26	104	19 416	15
36 439	6 175	2 865	343	2 967	19 132	608	5 265	78	13 026	155	11 132	8 046	36	109	7 901	16
40 703	6 838	3 118	437	3 283	21 646	626	5 335	60	15 436	189	12 219	8 921	44	137	8 740	17
45 019	7 760	3 617	476	3 667	24 138	681	5 542	66	17 638	211	13 121	8 794	32	117	8 645	18

zent

80,4	18,1	7,5	1,4	9,3	32,8	1,5	31,1	0,2	.	.	29,4	19,6	0,1	0,3	19,2	19
75,5	16,1	6,2	1,2	8,8	31,3	1,2	30,0	0,2	.	.	28,0	24,5	0,1	0,2	24,2	20
65,9	13,3	5,8	0,9	6,5	26,9	1,7	25,1	0,1	.	.	25,7	34,1	0,0	0,1	33,9	21
83,8	14,1	7,5	0,8	5,8	45,4	1,7	19,1	0,1	24,1	0,3	24,3	16,2	0,1	0,2	15,9	22
83,9	13,9	7,2	0,9	5,8	45,9	1,6	18,1	0,1	25,8	0,3	24,1	16,1	0,1	0,2	15,8	23
85,0	14,4	7,5	0,9	5,9	46,7	1,5	16,9	0,1	27,8	0,4	23,9	15,0	0,0	0,2	14,7	24
88,1	17,8	9,7	1,4	6,6	44,5	1,6	42,8	0,1	.	.	25,8	11,9	0,0	0,0	11,9	25
85,7	17,1	8,4	1,3	7,5	44,1	1,4	42,6	0,1	.	.	24,5	14,3	0,0	0,0	14,3	26
73,4	13,1	6,5	0,9	5,7	36,0	2,0	33,9	0,1	.	.	24,3	26,6	0,0	0,1	26,5	27
85,8	14,4	8,7	0,9	4,8	47,9	2,0	26,8	0,1	18,7	0,2	23,5	14,2	0,0	0,2	14,0	28
86,0	14,0	8,2	0,9	4,8	48,6	1,9	26,5	0,1	19,8	0,2	23,4	14,0	0,1	0,2	13,8	29
86,7	14,3	8,5	1,0	4,8	49,0	1,8	25,0	0,1	21,8	0,4	23,4	13,3	0,0	0,2	13,1	30
76,2	18,3	6,2	1,3	10,7	26,6	1,5	24,9	0,3	.	.	31,4	23,8	0,2	0,4	23,1	31
70,0	15,6	5,0	1,2	9,5	24,4	1,1	23,2	0,2	.	.	30,0	30,0	0,1	0,3	29,6	32
57,8	13,5	5,1	0,9	7,4	17,1	1,5	15,5	0,2	.	.	27,2	42,2	0,1	0,2	42,0	33
81,9	13,9	6,4	0,8	6,7	43,0	1,4	11,8	0,2	29,3	0,3	25,0	18,1	0,1	0,2	17,8	34
82,0	13,8	6,3	0,9	6,6	43,6	1,3	10,8	0,1	31,1	0,4	24,6	18,0	0,1	0,3	17,6	35
83,7	14,4	6,7	0,9	6,8	44,9	1,3	10,3	0,1	32,8	0,4	24,4	16,3	0,1	0,2	16,1	36

3 Straf  
3.4 Verurteilte mit Hauptstrafe  
3.4.3 Dauer der Jugendstrafe,

Gesetz  §§	Art der Straftat 1)	Nach dem JGG Verurteilte  insgesamt	Jugendstrafe		
			zusammen	und zwar	
				nach § 30 JGG	mit Strafau- setzung
Insg	Straftaten insgesamt .....	80 846	15 146	693	9 763
InsgoV	Straftaten ohne Straftaten im Straßenverkehr .....	69 403	14 657	676	9 423
Verkehr	Straftaten im Straßenverkehr .....	11 443	489	17	340
StGB o V	Straftaten nach dem StGB (o.V.) zusammen .....	60 297	11 969	541	7 487
80-168, 331-357	Straftaten gegen den Staat, die öffentliche				
ohne 142	Ordnung (o.V.) und im Amt .....	1 992	264	5	183
174-184b	Straftaten gegen die sexuelle Selbstbestimmung	590	349	14	228
177	dar. Vergewaltigung .....	158	148	5	78
178	Sexuelle Nötigung .....	173	90	5	64
185-189	Beleidigung .....	517	27	-	13
211-222	Straftaten gegen das Leben (o.V.) .....	110	96	2	24
211	dar. Mord (ohne Mordversuch) .....	29	29	-	-
212, 213	Totschlag .....	52	52	2	15
223-230	Körperverletzung (o.V.) .....	9 829	1 496	64	987
223	dar. Körperverletzung .....	3 765	387	13	238
223a	Gefährliche Körperverletzung .....	5 746	1 068	49	730
234-241a	Straftaten gegen die persönliche Freiheit .....	738	88	4	57
169-173, 201-204	Sonstige Straftaten gegen die Person .....	23	8	-	6
242-248c	Diebstahl und Unterschlagung .....	32 023	5 840	279	3 571
242	dar. Diebstahl .....	18 394	1 631	95	1 039
243 Abs. 1 Nr. 1	Einbruchdiebstahl .....	10 124	3 421	151	2 057
246	Unterschlagung .....	705	48	1	36
249-255, 316a	Raub und Erpressung, raub. Angriff auf Kraftfahrer	4 903	2 707	105	1 700
257-260	Begünstigung und Hehlerei .....	1 087	97	6	67
263-266b	Betrug und Untreue .....	3 843	429	27	275
263	dar. Betrug .....	1 566	281	16	178
267-281	Urkundenfälschung .....	1 814	355	16	227
283-305a	Sonstige Straftaten gegen das Vermögen .....	2 326	55	3	36
306-323c o. 316a	Gemeingefährliche Straftaten (o.V.) .....	459	157	16	112
324-330a	Straftaten gegen die Umwelt .....	43	1	-	1
StGB o V	Straftaten im Straßenverkehr nach dem StGB .....	7 374	329	16	238
	davon in Trunkenheit .....	4 389	210	14	150
	ohne Trunkenheit .....	2 985	119	2	88
StVG	Straftaten nach dem Straßenverkehrsgesetz .....	4 069	160	1	102
Andere	Straft. nach and. Bundes- u. Landesges. (o. StGB/StVG) ..	9 106	2 688	135	1 936
WStG	dar. nach dem Wehrstrafgesetz .....	317	104	8	78
BtMG	nach dem Betäubungsmittelgesetz .....	7 290	2 486	122	1 788
AuslG	nach dem Ausländergesetz .....	194	24	1	20

3.4.4 Art der Zuchtmittel und

Gesetz  §§	Art der Straftat 1)	Verurteilte mit	Verurteilte mit		Verurteilte, die		Zahl der Maß- nahmen nach dem JGG insgesamt
		und/oder Erzie- hungsmaßregeln  (als schwerster Sanktion)  insgesamt	Zucht- mitteln  als schwerster Sanktion	Erziehungs- maßregeln  als schwerster Sanktion	Zucht- mittel  - auch nebeneinander oder neben einer Jugendstrafe - erhielten	Erziehungs- maßregeln	
Insg	Straftaten insgesamt .....	65 700	59 385	6 315	59 752	14 586	97 825
InsgoV	Straftaten ohne Straftaten im Straßenverkehr .....	54 746	49 338	5 408	49 890	12 419	81 678
Verkehr	Straftaten im Straßenverkehr .....	10 954	10 047	907	10 062	2 167	16 147
StGB o V	Straftaten nach dem StGB (o V.) zusammen .....	48 328	43 555	4 773	43 840	10 867	71 969
80-168, 331-357	Straftaten gegen den Staat, die öffentliche						
ohne 142	Ordnung (o.V.) und im Amt .....	1 728	1 558	170	1 561	352	2 494
174-184b	Straftaten gegen die sexuelle Selbstbestimmung .....	241	213	28	225	93	395
177	dar. Vergewaltigung .....	10	9	1	13	8	23
178	Sexuelle Nötigung .....	83	79	4	80	24	136
185-189	Beleidigung .....	490	433	57	433	116	679
211-222	Straftaten gegen das Leben (o V.) .....	14	12	2	14	4	26
211	dar. Mord (ohne Mordversuch) .....	-	-	-	-	-	-
212, 213	Totschlag .....	-	-	-	-	1	1
223-230	Körperverletzung (o.V.) .....	8 333	7 575	758	7 622	2 097	12 798
223	dar. Körperverletzung .....	3 378	3 029	349	3 043	849	5 085
223a	Gefährliche Körperverletzung .....	4 678	4 289	389	4 322	1 192	7 303
234-241a	Straftaten gegen die persönliche Freiheit .....	650	573	77	576	149	924
169-173, 201-204	Sonstige Straftaten gegen die Person .....	15	12	3	12	6	23
242-248c	Diebstahl und Unterschlagung .....	26 183	23 724	2 459	23 860	5 405	38 591
242	dar. Diebstahl .....	16 763	15 158	1 605	15 201	3 319	24 327
243 Abs. 1 Nr. 1	Einbruchdiebstahl .....	6 703	6 104	599	6 179	1 497	10 202
246	Unterschlagung .....	657	604	53	606	120	974
249-255, 316a	Raub und Erpressung, raub. Angriff auf Kraftfahrer	2 196	1 821	375	1 882	938	3 526
257-260	Begünstigung und Hehlerei .....	990	906	84	909	158	1 420
263-266b	Betrug und Untreue .....	3 414	3 107	307	3 116	659	5 092
263	dar. Betrug .....	1 285	1 181	104	1 187	236	1 975
267-281	Urkundenfälschung .....	1 459	1 304	155	1 310	347	2 170
283-305a	Sonstige Straftaten gegen das Vermögen .....	2 271	2 007	264	2 008	455	3 297
306-323c o. 316a	Gemeingefährliche Straftaten (o V.) .....	302	269	33	271	82	466
324-330a	Straftaten gegen die Umwelt .....	42	41	1	41	6	68
StGB/V	Straftaten im Straßenverkehr nach dem StGB .....	7 045	6 495	550	6 505	1 304	10 384
	davon in Trunkenheit .....	4 179	3 860	319	3 868	761	6 185
	ohne Trunkenheit .....	2 866	2 635	231	2 637	543	4 199
StVG	Straftaten nach dem Straßenverkehrsgesetz .....	3 909	3 552	357	3 557	863	5 763
Andere	Straft. nach and. Bundes- u. Landesges. (o. StGB/StVG) ..	6 418	5 783	635	5 850	1 552	9 709
WStG	dar. nach dem Wehrstrafgesetz .....	213	189	24	192	48	305
BtMG	nach dem Betäubungsmittelgesetz .....	4 804	4 293	511	4 351	1 303	7 451
AuslG	nach dem Ausländergesetz .....	170	165	5	166	11	210

\*) Früheres Bundesgebiet einschl. Berlin-Ost

1) o.V. = ohne Straftaten im Straßenverkehr.

verfolgung\*)  
nach Jugendstrafrecht  
Art der Straftat 1996

Jugendstrafe von bestimmter Dauer												Gesetz  §§
zusammen	6 Monate Mindeststrafe		mehr als . bis einschließlich									
	zu- sammen	dar Straf- aus- setzung	6 - 9 Monate		9 Monate - 1 Jahr		1 - 2 Jahre		2 - 3	3 - 5	5 - 10	
			zu- sammen	dar Straf- aus- setzung	zu- sammen	dar Straf- aus- setzung	zu- sammen	dar Straf- aus- setzung				
15 146	2 648	2 192	2 692	2 203	3 310	2 494	4 886	2 874	1 087	434	89	Ineg
14 657	2 516	2 088	2 592	2 127	3 186	2 403	4 772	2 805	1 071	431	89	Inegov
489	132	104	100	76	124	91	114	69	16	3	-	Verk
11 969	2 042	1 693	2 142	1 744	2 533	1 881	3 884	2 169	904	378	86	StGBo
264	65	58	54	43	54	43	62	39	18	10	1	80
349	34	28	40	38	73	67	129	95	45	24	4	174
148	4	3	4	4	16	16	70	55	33	18	3	177
90	10	8	16	15	28	26	23	15	8	4	1	178
27	5	3	5	3	6	4	7	3	4	-	-	185
96	3	2	2	2	5	5	18	15	9	23	36	211..
29	-	-	-	-	-	-	1	-	-	4	24	211
52	2	1	1	1	2	2	13	11	7	17	10	212
1 496	299	256	341	281	305	241	409	209	97	39	6	223
387	83	69	93	76	65	47	115	46	24	5	2	223
1 068	211	183	245	203	233	189	281	155	71	26	1	223a
88	19	17	9	6	18	16	30	18	5	5	2	234
8	2	1	3	2	3	3	-	-	-	-	-	169..
5 840	1 101	904	1 132	916	1 271	875	1 793	876	407	129	7	242
1 631	438	352	377	297	351	227	388	163	62	13	2	242
3 421	512	428	616	501	764	534	1 159	594	276	91	3	243.
48	14	14	13	11	10	9	9	2	2	-	-	246
2 707	280	237	354	294	567	454	1 106	715	248	124	28	249
97	23	21	19	15	15	12	30	19	7	3	-	257
429	90	72	90	70	95	69	120	64	28	6	-	263.
281	55	42	57	48	69	48	77	40	18	5	-	263
355	79	60	72	56	77	55	101	56	21	4	1	267
55	20	16	9	7	11	8	12	5	2	1	-	283
157	22	18	12	11	32	28	67	55	13	10	1	306
1	-	-	-	-	-	-	1	-	-	-	-	324
329	75	58	64	52	91	71	88	57	8	3	-	StGBV
210	44	34	41	33	62	45	57	38	5	1	-	-
119	31	24	23	19	29	26	31	19	3	2	-	-
160	57	46	36	24	33	20	26	12	8	-	-	StVG
2 688	474	395	450	383	653	522	888	636	167	53	3	And
104	34	25	29	25	30	23	9	5	1	1	-	WStG
2 486	411	347	401	343	590	476	866	622	164	51	3	BTMG
24	6	3	5	5	8	8	5	4	-	-	-	AuslG

Erziehungsmaßnahmen, Art der Straftat 1996

Zahl der Zuchtmittel (auch mehrere nebeneinander)												Zahl der Erziehungsmaßnahmen					Gesetz §§
ins- gesamt	Jugendarrest				Auflagen						Ver- warnung	ins- gesamt	Heim- erzie- hung	Erzie- hungs- bei- stand- schaft	Wei- sungen		
	zu- sammen	Dauer- arrest	Kurz- arrest	Freizeit- arrest	zu- sammen	Wieder- gutma- chung	Zahlung von Geld- beträgen	Ent- schul- digung	Arbeits- lei- stung	Arbeits- leistung und Ent- schuldigt							
83 195	14 063	7 368	908	5 787	45 712	1 457	16 544	111	27 232	368	23 420	14 630	46	184	14 400	Insg	
69 216	13 105	6 954	856	5 295	36 866	1 394	11 526	103	23 530	313	19 245	12 462	44	174	12 244	InsgoV	
13 979	958	414	52	492	8 846	63	5 018	8	3 702	55	4 175	2 168	2	10	2 156	Verk	
61 061	11 966	6 283	785	4 898	32 269	1 383	9 399	101	21 097	289	16 826	10 908	37	150	10 721	StGB	
2 142	352	181	15	156	1 186	19	537	2	622	6	604	352	1	8	343	80	
301	76	49	8	19	140	1	54	1	77	7	85	94	2	4	88	174	
15	5	5	-	-	6	-	4	-	2	-	4	8	-	-	8	177	
112	35	26	4	5	48	1	15	1	29	2	29	24	1	-	23	178	
563	92	31	14	47	330	4	137	11	169	9	141	116	-	1	115	185	
22	2	1	-	1	12	-	5	-	6	1	8	4	-	-	4	211	
-	-	-	-	-	-	-	-	-	-	-	-	-	-	-	-	211	
-	-	-	-	-	-	-	-	-	-	-	1	-	-	-	-	212	
10 694	2 906	1 520	159	1 227	5 089	340	1 599	32	3 064	54	2 699	2 104	3	29	2 072	223	
4 231	1 047	500	63	484	2 079	132	679	16	1 231	21	1 105	854	1	13	840	223	
6 109	1 834	1 007	94	733	2 799	205	815	16	1 733	30	1 476	1 194	2	16	1 176	223a	
775	135	65	9	61	440	7	201	4	223	5	200	149	-	1	148	234.	
17	2	1	-	1	9	3	2	-	4	-	6	6	-	-	6	169.	
33 164	6 076	3 135	411	2 530	17 707	464	4 562	28	12 512	141	9 381	5 427	18	82	5 327	242	
20 994	3 264	1 496	282	1 486	11 509	220	2 693	12	8 488	96	6 221	3 333	11	56	3 266	242	
8 700	2 154	1 270	101	783	4 319	168	1 308	11	2 797	35	2 227	1 502	4	22	1 476	243.	
854	108	48	4	56	495	39	145	1	305	5	251	120	-	-	120	246	
2 583	919	618	47	254	1 099	95	240	11	734	19	565	943	7	10	926	249..	
1 262	139	76	9	54	745	9	302	1	427	6	378	158	-	-	158	257.	
4 431	563	272	49	242	2 554	213	836	4	1 482	19	1 314	661	2	2	657	263	
1 737	236	141	12	83	998	128	345	2	514	9	503	238	1	1	236	263	
1 822	328	193	32	103	973	41	369	3	551	9	521	348	1	5	342	267..	
2 841	318	112	28	178	1 740	171	461	4	1 092	12	783	456	2	7	447	283	
382	54	27	4	23	212	15	78	-	118	1	116	84	1	1	82	306	
62	4	2	-	2	33	1	16	-	16	-	25	6	-	-	6	324.	
9 079	476	228	20	228	6 006	54	3 690	6	2 220	36	2 597	1 305	2	8	1 295	StGBV	
5 424	305	152	10	143	3 551	10	2 297	-	1 225	19	1 568	761	-	5	756	-	
3 655	171	76	10	85	2 455	44	1 393	6	995	17	1 029	544	2	3	539	-	
4 900	482	186	32	264	2 840	9	1 328	2	1 482	19	1 578	863	-	2	861	StVG	
8 155	1 139	671	71	397	4 597	11	2 127	2	2 433	24	2 419	1 554	7	24	1 523	And	
257	81	68	5	8	108	1	46	-	61	-	68	48	1	1	46	WStG	
6 146	799	416	50	333	3 525	6	1 697	2	1 798	22	1 822	1 305	6	22	1 277	BTMG	
199	103	96	3	4	53	-	24	-	29	-	43	11	-	-	11	AuslG	

### 3 Strafverfolgung \*)

#### 3.5 Wegen Straftaten im Straßenverkehr Verurteilte 3.5.1 Nach Altersgruppen und Geschlecht

Jahr  Geschlecht  Altersgruppe		Straßenverkehrsdelikte insgesamt		Verstoße gegen das Strafgesetzbuch (§§ des StGB)								Verstoße gegen das Straßenverkehrsgesetz			
				Unerlaubtes Entfernen vom Unfallort ohne Personenschaden (142)		Fahrlässige Tötung (222)		Fahrlässige Körperverletzung (230)		Volltrunkenheit (323a) 1)				Gefährdung des Straßenverkehrs (315b und c, 316)	
		Anzahl	dar in Trunkenheit	zusammen	dar in Trunkenheit	zusammen	dar in Trunkenheit	zusammen	dar in Trunkenheit	zusammen	zusammen	dar in Trunkenheit	zusammen		
Verurteilte insgesamt	1970	308 088	135 287	30 198	8 110	4 282	918	104 690	13 871	2 245	114 735	110 143	51 938		
	1975	297 275	154 237	31 720	8 117	3 568	868	78 777	11 932	2 480	134 335	130 840	46 395		
	1980	329 300	176 395	43 338	9 829	3 113	725	64 981	11 837	2 611	155 139	151 393	60 118		
	1985	267 633	154 838	41 067	9 922	2 142	442	44 265	8 939	2 012	137 413	133 523	40 734		
	1990	258 681	154 197	41 219	10 267	1 698	287	39 971	9 152	2 089	139 324	132 402	34 380		
	1993	262 028	153 023	37 983	9 164	1 529	275	30 248	7 911	1 763	139 939	133 910	50 566		
	1994	264 011	154 115	36 214	8 431	1 509	278	28 504	7 863	1 777	141 300	135 766	54 707		
	1995	262 054	150 888	35 603	7 889	1 503	266	27 897	7 470	1 482	138 842	133 781	56 727		
	1996	251 872	145 090	35 902	7 602	1 386	227	26 037	6 983	1 305	133 735	128 973	53 507		
Männliche Jugendliche	1970	8 987	1 073	475	79	58	13	1 311	129	22	994	830	6 127		
	1975	11 683	2 694	675	160	74	10	1 659	257	59	2 380	2 208	6 836		
	1980	21 748	3 578	1 113	202	87	14	1 537	305	54	3 245	3 003	15 712		
	1985	13 231	2 302	805	157	49	5	819	154	27	2 117	1 959	9 414		
	1990	5 438	1 198	513	100	21	3	317	73	25	1 093	997	3 469		
	1993	4 066	1 036	479	83	15	3	218	53	20	963	877	2 371		
	1994	3 959	1 016	442	90	18	5	199	57	15	947	849	2 338		
	1995	3 985	988	492	89	7	1	223	67	11	909	820	2 343		
	1996	3 875	911	488	86	12	3	192	48	8	854	766	2 321		
Männliche Heranwachsende	1970	35 492	10 574	3 609	721	716	135	15 141	1 923	167	8 403	7 628	7 456		
	1975	34 740	15 175	4 491	1 114	650	167	11 477	2 201	221	12 029	11 472	5 872		
	1980	42 822	18 719	6 886	1 519	661	174	10 221	2 190	248	15 317	14 588	9 489		
	1985	31 492	14 473	6 173	1 288	447	108	6 791	1 411	182	12 306	11 484	5 593		
	1990	22 157	10 717	4 156	918	238	34	4 498	1 026	171	9 384	8 568	3 710		
	1993	18 515	8 589	3 235	705	210	48	3 082	738	86	7 759	7 012	4 143		
	1994	17 748	8 235	3 047	616	211	36	2 841	688	87	7 492	6 808	4 070		
	1995	17 075	7 783	2 920	544	188	33	2 707	646	66	7 141	6 494	4 053		
	1996	16 131	7 309	3 101	570	193	44	2 518	602	46	6 663	6 047	3 610		
Männliche Erwachsene	1970	243 405	121 124	24 280	7 152	3 268	756	77 611	11 602	2 001	103 117	99 613	33 128		
	1975	226 720	130 853	23 622	6 556	2 559	671	54 708	9 101	2 081	115 049	112 444	28 701		
	1980	234 821	144 690	29 965	7 522	2 091	517	43 021	8 808	2 116	128 290	125 727	29 338		
	1985	195 496	127 275	27 847	7 609	1 405	308	29 407	6 803	1 606	113 587	110 949	21 644		
	1990	202 896	129 899	29 918	8 265	1 246	229	28 751	7 372	1 667	117 943	112 366	23 371		
	1993	212 055	130 715	27 915	7 442	1 130	209	22 471	6 525	1 421	119 976	115 118	39 142		
	1994	214 391	131 669	26 578	6 862	1 124	221	21 140	6 408	1 436	121 186	116 742	42 927		
	1995	212 429	128 907	26 017	6 414	1 119	225	20 851	6 162	1 216	118 898	114 890	44 328		
	1996	203 601	123 837	25 881	6 083	1 018	168	19 262	5 719	1 080	114 528	110 787	41 832		
Weibliche Jugendliche	1970	442	15	18	1	5	-	50	2	1	13	11	355		
	1975	631	57	37	4	2	1	76	5	3	47	44	466		
	1980	940	73	58	8	3	-	97	5	1	66	59	715		
	1985	485	64	44	4	-	-	45	7	-	57	53	339		
	1990	194	33	34	3	1	-	16	3	-	28	27	115		
	1993	177	36	31	2	1	-	6	-	1	36	33	102		
	1994	166	34	24	1	1	-	13	1	-	32	32	96		
	1995	195	35	35	3	1	-	13	2	1	34	29	111		
	1996	173	28	37	6	2	-	11	1	1	22	20	100		
Weibliche Heranwachsende	1970	2 832	122	223	7	41	-	1 483	12	4	119	99	962		
	1975	3 253	371	387	19	62	2	1 653	47	4	317	299	830		
	1980	3 863	663	785	61	63	3	1 475	61	12	556	526	972		
	1985	3 203	642	852	60	64	6	1 090	45	16	563	515	618		
	1990	2 394	583	683	49	38	3	740	45	9	522	477	402		
	1993	1 915	450	562	43	25	3	506	44	7	383	353	432		
	1994	1 799	448	520	42	27	1	440	41	6	392	358	414		
	1995	1 719	426	458	20	17	-	402	52	2	379	352	461		
	1996	1 784	383	556	29	16	-	381	24	2	361	328	468		
Weibliche Erwachsene	1970	16 930	2 379	1 593	150	194	14	9 094	203	50	2 089	1 962	3 910		
	1975	20 248	5 087	2 508	264	221	17	9 204	321	112	4 513	4 373	3 690		
	1980	25 106	8 672	4 531	517	208	17	8 630	468	180	7 665	7 490	3 892		
	1985	23 726	10 082	5 346	804	177	15	6 113	519	181	8 783	8 563	3 126		
	1990	25 602	11 767	5 915	932	154	18	5 649	633	217	10 354	9 967	3 313		
	1993	25 300	12 197	5 761	889	148	12	3 965	551	228	10 822	10 517	4 376		
	1994	25 948	12 713	5 603	820	128	15	3 871	668	233	11 251	10 977	4 862		
	1995	26 651	12 749	5 681	819	171	7	3 701	541	186	11 481	11 196	5 431		
	1996	26 308	12 622	5 839	828	145	12	3 673	589	168	11 307	11 025	5 176		

\*) Früheres Bundesgebiet, ab 1995 einschl. Berlin-Ost

1) Bis 1980 § 330a StGB

### 3 Strafverfolgung \*)

#### 3.5 Wegen Straftaten im Straßenverkehr Verurteilte 3.5.2 Verurteilte (und Abgeurteilte) nach Sanktionen

Jahr  Haupt- und Nebenstrafe bzw. Maßregel	Straßenverkehrs- delikte insgesamt	Verstöße gegen das Strafgesetzbuch (§§ des StGB)								Verstöße gegen das Straßen- verkehrs- gesetz		
		Unerlaubtes Entfernen vom Unfallort ohne Personenschaden (142)		Fahrlässige Tötung (222)		Fahrlässige Körperverletzung (230)		Voll- trunken- heit (323a)	Gefährdung des Straßenverkehrs (315b und c, 316)			
in Verbindung mit einem Verkehrsunfall												
Anzahl	dar in Trunken- heit	zu- sammen	dar in Trunken- heit	zu- sammen	dar in Trunken- heit	zu- sammen	dar in Trunken- heit	zu- sammen	zu- sammen	dar in Trunken- heit	zu- sammen	
Grundzahlen												
1994 Verurteilte insgesamt	264 011	154 115	36 214	8 431	1 509	278	28 504	7 863	1 777	141 300	135 766	54 707
Freiheitsentziehende Strafe	22 683	15 520	1 685	999	497	256	1 107	823	464	13 359	12 978	5 571
Geldstrafe 1)	229 892	133 934	32 621	7 021	903	16	26 286	6 701	1 238	123 734	118 958	45 110
Maßnahmen nach dem JGG	11 433	4 660	1 907	411	109	6	1 111	339	75	4 206	3 829	4 025
Fahrverbot 2) zusammen	26 644	10 029	10 384	290	187	8	2 975	277	103	11 044	9 351	1 951
dar zum wiederholten Male	2 327	1 842	188	15	1	-	67	11	15	1 843	1 801	213
bis einschl. einen Monat	6 700	509	3 877	47	51	-	1 400	30	5	814	427	553
mehr als 1 bis 3 Monate	19 944	9 520	6 507	243	136	8	1 575	247	98	10 230	8 924	1 398
Außerdem (Auch bei nicht Verur.)												
Führerscheinentzug zusammen	167 665	143 324	16 040	8 041	468	257	9 549	7 451	1 575	128 949	126 000	11 084
dar zum wiederholten Male	29 127	22 480	2 318	1 255	61	43	1 291	990	477	19 980	19 715	5 000
bis einschl. sechs Monate	40 677	32 632	4 856	1 331	96	28	2 352	1 489	354	30 810	29 430	2 209
mehr als sechs Monate	126 988	110 692	11 184	6 710	372	229	7 197	5 962	1 221	98 139	96 570	8 875
1995 Verurteilte insgesamt	262 054	150 888	35 603	7 889	1 503	266	27 897	7 470	1 482	138 842	133 781	56 727
Freiheitsentziehende Strafe	23 049	15 222	1 578	899	488	255	1 088	817	392	13 198	12 859	6 305
Geldstrafe 1)	227 421	131 105	32 051	6 612	924	7	25 646	6 288	1 033	121 490	117 165	46 277
Maßnahmen nach dem JGG	11 584	4 561	1 974	378	91	4	1 163	365	57	4 154	3 757	4 145
Fahrverbot 2) zusammen	26 821	10 040	10 439	288	186	5	3 021	244	82	10 973	9 421	2 120
dar zum wiederholten Male	2 254	1 777	170	16	3	-	53	13	13	1 772	1 735	243
bis einschl. einen Monat	6 911	476	3 932	38	44	-	1 497	20	3	781	415	654
mehr als 1 bis 3 Monate	19 910	9 564	6 507	250	142	5	1 524	224	79	10 192	9 006	1 466
Außerdem (Auch bei nicht Verur.)												
Führerscheinentzug zusammen	165 721	140 088	15 431	7 506	459	250	9 221	7 075	1 294	126 693	123 963	12 623
dar zum wiederholten Male	28 778	21 521	2 185	1 145	55	39	1 200	914	418	19 216	19 005	5 704
bis einschl. sechs Monate	38 559	30 456	4 619	1 184	117	34	2 176	1 331	291	28 899	27 616	2 457
mehr als sechs Monate	127 162	109 632	10 812	6 322	342	216	7 045	5 744	1 003	97 794	96 347	10 166
1996 Verurteilte insgesamt	251 872	145 090	35 902	7 602	1 386	227	26 037	6 983	1 305	133 735	128 973	53 507
Freiheitsentziehende Strafe	23 235	14 991	1 571	899	469	211	1 065	782	337	13 119	12 762	6 674
Geldstrafe 1)	217 682	125 919	32 245	6 316	840	7	23 943	5 916	929	116 801	112 751	42 924
Maßnahmen nach dem JGG	10 954	4 179	2 086	387	77	9	1 029	285	39	3 814	3 459	3 909
Fahrverbot 2) zusammen	27 608	9 746	10 910	245	183	7	3 200	217	81	10 658	9 196	2 576
dar zum wiederholten Male	2 567	1 951	219	14	4	-	107	23	16	1 927	1 898	294
bis einschl. einen Monat	7 491	412	4 164	31	42	-	1 741	19	4	707	358	833
mehr als 1 bis 3 Monate	20 117	9 334	6 746	214	141	7	1 459	198	77	9 951	8 838	1 743
Außerdem (Auch bei nicht Verur.)												
Führerscheinentzug zusammen	160 408	134 660	15 500	7 269	424	214	8 734	6 609	1 150	122 005	119 418	12 595
dar zum wiederholten Male	29 602	21 561	2 196	1 134	41	23	1 187	874	380	19 406	19 150	6 392
bis einschl. sechs Monate	36 352	28 377	4 696	1 125	90	29	2 147	1 287	248	26 881	25 688	2 290
mehr als sechs Monate	124 056	106 283	10 804	6 144	334	185	6 587	5 322	902	95 124	93 730	10 305
Anteil der im Berichtsjahr verhängten Sanktionen in %												
1994 Verurteilte insgesamt	100	100	100	100	100	100	100	100	100	100	100	100
Freiheitsentziehende Strafe	8,6	10,1	4,7	11,8	32,9	92,1	3,9	10,5	26,1	9,5	9,6	10,2
Geldstrafe 1)	87,1	86,9	90,1	83,3	59,8	5,8	92,2	85,2	69,7	87,6	87,6	82,5
Maßnahmen nach dem JGG	4,3	3,0	5,3	4,9	7,2	2,2	3,9	4,3	4,2	3,0	2,8	7,4
Fahrverbot 2) zusammen	10,1	6,5	28,7	3,4	12,4	2,9	10,4	3,5	5,8	7,8	6,9	3,6
dar zum wiederholten Male	0,9	1,2	0,5	0,2	0,1	-	0,2	0,1	0,8	1,3	1,3	0,4
bis einschl. einen Monat	2,5	0,3	10,7	0,6	3,4	-	4,9	0,4	0,3	0,6	0,3	1,0
mehr als 1 bis 3 Monate	7,6	6,2	18,0	2,9	9,0	2,9	5,5	3,1	5,5	7,2	6,6	2,6
Außerdem (Auch bei nicht Verur.)												
Führerscheinentzug zusammen	63,5	93,0	44,3	95,4	31,0	92,4	33,5	94,8	88,6	91,3	92,8	20,3
dar zum wiederholten Male	11,0	14,6	6,4	14,9	4,0	15,5	4,5	12,6	26,8	14,1	14,5	9,1
bis einschl. sechs Monate	15,4	21,2	13,4	15,8	6,4	10,1	8,3	18,9	19,9	21,8	21,7	4,0
mehr als sechs Monate	48,1	71,8	30,9	79,6	24,7	82,4	25,2	75,8	68,7	69,5	71,1	16,2
1995 Verurteilte insgesamt	100	100	100	100	100	100	100	100	100	100	100	100
Freiheitsentziehende Strafe	8,8	10,1	4,4	11,4	32,5	95,9	3,9	10,9	26,5	9,5	9,6	11,1
Geldstrafe 1)	86,8	86,9	90,0	83,8	61,5	2,6	91,9	84,2	69,7	87,5	87,6	81,6
Maßnahmen nach dem JGG	4,4	3,0	5,5	4,8	6,1	1,5	4,2	4,9	3,8	3,0	2,8	7,3
Fahrverbot 2) zusammen	10,2	6,7	29,3	3,7	12,4	1,9	10,8	3,3	5,5	7,9	7,0	3,7
dar zum wiederholten Male	0,9	1,2	0,5	0,2	0,2	-	0,2	0,2	0,9	1,3	1,3	0,4
bis einschl. einen Monat	2,6	0,3	11,0	0,5	2,9	-	5,4	0,3	0,2	0,6	0,3	1,2
mehr als 1 bis 3 Monate	7,6	6,3	18,3	3,2	9,4	1,9	5,5	3,0	5,3	7,3	6,7	2,6
Außerdem (Auch bei nicht Verur.)												
Führerscheinentzug zusammen	63,2	92,8	43,3	95,1	30,5	94,0	33,1	94,7	87,3	91,2	92,7	22,3
dar zum wiederholten Male	11,0	14,3	6,1	14,5	3,7	14,7	4,3	12,2	28,2	13,8	14,2	10,1
bis einschl. sechs Monate	14,7	20,2	13,0	15,0	7,8	12,8	7,8	17,8	19,6	20,8	20,6	4,3
mehr als sechs Monate	48,5	72,7	30,4	80,1	22,8	81,2	25,3	76,9	67,7	70,4	72,0	17,9
1996 Verurteilte insgesamt	100	100	100	100	100	100	100	100	100	100	100	100
Freiheitsentziehende Strafe	9,2	10,3	4,4	11,8	33,8	93,0	4,1	11,2	25,8	9,8	9,9	12,5
Geldstrafe 1)	86,4	86,8	89,8	83,1	60,6	3,1	92,0	84,7	71,2	87,3	87,4	80,2
Maßnahmen nach dem JGG	4,3	2,9	5,8	5,1	5,6	4,0	4,0	4,1	3,0	2,9	2,7	7,3
Fahrverbot 2) zusammen	11,0	6,7	30,4	3,2	13,2	3,1	12,3	3,1	6,2	8,0	7,1	4,8
dar zum wiederholten Male	1,0	1,3	0,6	0,2	0,3	0,0	0,4	0,3	1,2	1,4	1,5	0,5
bis einschl. einen Monat	3,0	0,3	11,6	0,4	3,0	0,0	6,7	0,3	0,3	0,5	0,3	1,6
mehr als 1 bis 3 Monate	8,0	6,4	18,8	2,8	10,2	3,1	5,6	2,8	5,9	7,4	6,9	3,3
Außerdem (Auch bei nicht Verur.)												
Führerscheinentzug zusammen	63,7	92,8	43,2	95,6	30,6	94,3	33,5	94,6	88,1	91,2	92,6	23,5
dar zum wiederholten Male	11,8	14,9	6,1	14,9	3,0	10,1	4,6	12,5	29,1	14,5	14,8	11,9
bis einschl. sechs Monate	14,4	19,6	13,1	14,8	6,5	12,8	8,2	18,4	19,0	20,1	19,9	4,3
mehr als sechs Monate	49,3	73,3	30,1	80,8	24,1	81,5	25,3	76,2	69,1	71,1	72,7	19,3

\*) Früheres Bundesgebiet, ab 1995 einschl. Berlin - Ost  
1) Soweit nicht neben Freiheitsstrafe verhängt

2) Kann nur neben einer der vorstehenden Hauptstrafen verhängt werden

### 3 Strafverfolgung \*)

#### 3.6 Wegen Diebstahl und Unterschlagung Verurteilte nach Altersgruppen und Geschlecht

Jahr ----- Geschlecht ----- Altersgruppe		Diebstahl und Unter- schlagung insgesamt	Verstoße gegen das Strafgesetzbuch (§§ des StGB)							
			Diebstahl (242) 1)	Einbruch- diebstahl (243 Abs 1 Nr 1) 2)	Sonstiger Diebstahl in besonders schweren Fällen (243 Abs 1 Nm 2 - 6) 3)	Diebstahl mit Waffen (244 Abs 1 Nm 1 u 2)	Banden- diebstahl (244 Abs 1 Nr 3) 4)	Unter- schlagung (246)	Unbefugter Gebrauch eines Fahrzeugs (248b)	Entziehung elektrischer Energie (248c)
Verurteilte insgesamt	1970	138 634	100 456	19 882	7 312	125	176	7 399	2 888	396
	1975	149 280	103 040	29 381	7 701	318	241	6 333	1 847	419
	1980	162 540	119 784	26 112	8 292	373	190	5 804	1 496	489
	1985	181 266	132 084	31 914	7 357	664	221	7 133	1 060	833
	1990	158 467	122 111	22 712	4 468	468	185	6 785	1 118	620
	1993	186 060	145 989	25 061	5 834	586	260	6 943	884	503
	1994	171 453	131 385	25 164	5 699	553	328	7 167	727	430
	1995	161 780	121 707	24 910	5 478	530	416	7 479	789	471
	1996	166 038	126 690	24 046	5 773	502	520	7 386	660	461
Männliche Jugendliche	1970	27 072	17 117	6 335	2 096	25	64	585	850	-
	1975	24 935	12 015	8 553	3 068	49	44	592	614	-
	1980	31 171	17 286	8 662	3 746	104	27	800	544	2
	1985	27 149	15 441	8 016	2 809	111	45	476	249	2
	1990	14 978	8 798	4 520	1 166	75	18	247	154	-
	1993	14 297	7 905	4 657	1 240	110	31	235	119	-
	1994	14 164	7 563	4 978	1 153	108	21	214	127	-
	1995	15 681	8 526	5 315	1 248	114	36	297	144	1
	1996	15 934	9 002	5 074	1 283	107	36	307	125	-
Männliche Heranwachsende	1970	17 502	9 941	4 553	1 713	31	45	529	683	7
	1975	16 724	7 295	6 558	1 860	77	50	444	430	10
	1980	18 046	9 040	6 291	1 792	112	33	438	332	8
	1985	21 529	10 289	8 364	1 783	231	65	541	243	13
	1990	14 991	7 685	5 457	1 001	136	37	518	142	15
	1993	16 738	9 222	5 560	1 093	153	59	498	143	10
	1994	15 787	8 320	5 631	1 029	145	74	466	114	8
	1995	15 040	7 674	5 565	1 011	143	78	442	117	10
	1996	14 958	7 966	5 166	969	144	90	539	82	2
Männliche Erwachsene	1970	53 883	35 288	8 600	3 345	63	54	4 940	1 307	286
	1975	64 359	42 595	13 601	2 517	180	132	4 252	748	334
	1980	63 622	45 902	10 430	2 495	149	111	3 580	570	385
	1985	82 732	59 420	14 430	2 426	300	101	4 876	531	648
	1990	84 871	64 491	11 923	2 031	237	111	4 831	730	517
	1993	109 069	85 495	13 967	3 169	299	153	5 020	561	405
	1994	99 489	76 134	13 694	3 152	275	201	5 239	450	344
	1995	91 550	68 630	13 193	2 885	252	277	5 432	486	395
	1996	94 921	72 254	12 922	3 128	228	370	5 222	418	379
Weibliche Jugendliche	1970	6 098	5 866	120	43	1	2	56	10	-
	1975	4 870	4 465	243	78	1	5	65	13	-
	1980	6 075	5 658	251	88	1	2	62	13	-
	1985	5 427	5 002	289	77	2	2	47	8	-
	1990	2 673	2 420	169	52	4	1	21	6	-
	1993	2 329	2 079	171	40	3	2	32	2	-
	1994	2 260	2 034	164	36	-	3	15	8	-
	1995	2 451	2 190	175	54	2	-	28	2	-
	1996	2 992	2 676	225	48	3	1	33	6	-
Weibliche Heranwachsende	1970	3 563	3 322	84	29	1	1	113	12	1
	1975	3 092	2 732	158	66	2	-	123	8	3
	1980	3 330	3 005	167	37	3	3	98	10	7
	1985	3 740	3 256	261	71	7	2	127	5	11
	1990	2 539	2 207	180	45	6	2	91	7	1
	1993	2 680	2 383	151	38	6	2	87	11	2
	1994	2 464	2 134	162	54	3	8	96	6	1
	1995	2 427	2 128	138	47	3	2	99	8	2
	1996	2 516	2 156	185	54	5	4	108	2	2
Weibliche Erwachsene	1970	30 516	28 922	190	86	4	10	1 176	26	102
	1975	35 300	33 938	268	112	9	10	857	34	72
	1980	40 296	38 893	311	134	4	14	826	27	87
	1985	40 689	38 676	554	191	13	6	1 066	24	159
	1990	38 415	36 510	463	173	10	16	1 077	79	87
	1993	40 947	38 905	555	254	15	13	1 071	48	86
	1994	37 289	35 200	535	275	22	21	1 137	22	77
	1995	34 631	32 559	524	233	16	23	1 181	32	63
	1996	34 717	32 636	474	291	15	19	1 177	27	78

\*) Früheres Bundesgebiet, ab 1995 einschl. Berlin - Ost

1) 1970 und 1975 außerdem § 248a StGB

2) Ab 1994 § 243 Abs. 1 Satz 2 Nr. 1 StGB

3) Ab 1994 Diebstahl in anderen besonders schweren Fällen  
§ 243 Abs. 1 Nr. 2 - 7 StGB

4) Ab 1993 einschließlich schwerer Bandendiebstahl (§ 244a StGB)

### 3 Strafverfolgung \*)

#### 3.7 Wegen Rauschgiftkriminalität Verurteilte nach Altersgruppen und Geschlecht

Jahr	Rauschgift- delikte	Verstöße gegen das Betäubungsmittelgesetz (§§ des BtMG)										
		unerlaubtes Anbauen, Herstellen von, Handel treiben mit BtM als Mit- glied einer Bande (30 Abs 1 Nr 1) 1)	gewerbsmaß Abgabe von BtM durch Erwachsene an Jugendliche (30 Abs 1 Nr 2) 2)	Abgabe von BtM mit Todesfolge (30 Abs 1 Nr 3) 3)	Einfuhr von BtM in nicht geringer Menge (30 Abs 1 Nr 4) 3)	andere gewerbsmaß begangene Straftaten gegen das BtMG (29 Abs 3 Nr 1) 3)	Gefährdung d Gesundheit mehrerer Menschen durch BtM (29 Abs 3 Nr 2) 3)	Abgabe von BtM durch Erwachsene an Jugendliche (29a Abs 1 Nr 1a, b) 4)	Handel mit, Besitz oder Abgabe von BtM in nicht geringer Menge (29a Abs 1 Nr 2) 5)	andere vorsätzliche Straftaten gegen das BtMG (29 Abs 1) 6)	fahrlässige Straftaten gegen das BtMG (29 Abs 4) 4)	
Geschlecht	insgesamt											
Altersgruppe												
Verurteilte insgesamt	1982	17 105	52	3	24	819	644	87	342	2 795	12 254	85
	1984	18 274	56	5	14	1 733	461	7	136	2 189	13 666	7
	1986	17 145	55	9	11	1 648	281	6	83	1 815	13 233	4
	1988	21 629	32	12	11	1 808	389	9	52	1 824	17 487	5
	1990	24 295	27	8	14	1 641	443	5	38	1 930	20 183	6
	1993	29 086	45	20	66	2 419	748	23	95	3 027	22 606	37
	1994	29 494	56	24	23	2 988	170	8	177	3 726	22 319	3
	1995	31 393	126	48	22	3 140	256	11	274	3 569	23 944	3
	1996	37 024	219	41	33	3 208	330	5	333	4 286	28 562	7
Männliche Jugendliche	1982	1 043	3	-	2	36	14	2	5	69	909	3
	1984	739	2	-	-	20	7	-	1	37	672	-
	1986	533	1	-	-	9	5	-	1	40	477	-
	1988	526	-	-	-	10	5	-	-	19	492	-
	1990	769	1	-	-	11	10	-	1	26	720	-
	1993	1 030	2	-	3	47	43	1	4	74	854	2
	1994	1 047	-	-	-	45	4	-	6	108	884	-
	1995	1 414	6	-	2	60	8	2	4	116	1 216	-
	1996	2 071	8	1	-	118	8	-	3	153	1 780	-
Männliche Heranwachsende	1982	3 983	6	1	7	206	107	10	58	488	3 086	14
	1984	3 652	6	1	-	233	60	1	5	301	3 044	1
	1986	3 209	9	1	3	237	42	-	5	282	2 629	1
	1988	3 540	6	-	-	197	55	-	-	224	3 058	-
	1990	3 599	2	1	-	174	63	1	3	192	3 161	2
	1993	4 101	5	1	21	391	128	4	9	414	3 125	3
	1994	4 119	11	2	5	440	25	-	25	461	3 149	1
	1995	4 751	22	5	1	486	34	-	32	469	3 702	-
	1996	5 859	25	5	5	484	51	1	31	574	4 682	1
Männliche Erwachsene	1982	9 517	29	1	11	495	425	58	247	1 913	6 285	53
	1984	11 301	43	4	14	1 224	343	5	113	1 580	7 969	6
	1986	11 120	39	7	5	1 175	205	6	66	1 261	8 354	2
	1988	14 658	22	12	9	1 324	277	8	43	1 371	11 588	4
	1990	16 730	18	7	14	1 191	327	4	29	1 522	13 615	3
	1993	20 542	32	16	40	1 736	500	17	77	2 237	15 858	29
	1994	21 098	35	18	16	2 223	122	5	131	2 819	15 727	2
	1995	22 167	86	40	19	2 330	185	8	221	2 704	16 572	2
	1996	25 357	172	32	24	2 269	233	2	281	3 141	19 199	4
Weibliche Jugendliche	1982	379	1	-	1	1	8	-	1	16	349	2
	1984	215	-	-	-	9	2	1	-	10	193	-
	1986	115	-	-	-	5	-	-	-	13	97	-
	1988	98	-	-	-	4	1	-	-	4	89	-
	1990	117	-	-	-	3	1	-	-	7	106	-
	1993	122	-	-	-	5	6	-	-	4	107	-
	1994	120	-	-	-	9	1	-	1	10	99	-
	1995	121	-	-	-	4	-	-	1	9	106	1
	1996	206	1	-	-	10	3	-	1	16	175	-
Weibliche Heranwachsende	1982	755	1	-	-	28	22	-	3	79	621	1
	1984	680	1	-	-	54	7	-	1	66	551	-
	1986	534	1	-	-	41	9	-	3	51	429	-
	1988	550	1	-	1	47	10	-	-	30	461	-
	1990	505	-	-	-	35	9	-	1	25	435	-
	1993	416	2	-	-	25	8	-	1	42	338	-
	1994	370	-	-	1	27	1	1	2	32	306	-
	1995	424	-	-	-	31	3	-	3	32	355	-
	1996	527	1	-	1	49	6	-	3	51	416	-
Weibliche Erwachsene	1982	1 428	12	1	3	53	68	17	28	230	1 004	12
	1984	1 687	4	-	-	193	42	-	16	195	1 237	-
	1986	1 634	5	1	3	181	20	-	8	168	1 247	1
	1988	2 257	3	-	1	226	41	1	9	176	1 799	1
	1990	2 575	6	-	-	227	33	-	4	158	2 146	1
	1993	2 875	4	3	2	215	63	1	4	256	2 324	3
	1994	2 740	10	4	1	244	17	2	12	296	2 154	-
	1995	2 516	12	3	-	229	26	1	13	239	1 993	-
	1996	3 004	12	3	3	278	29	2	14	351	2 310	2

\*) Früheres Bundesgebiet, ab 1995 einschl. Berlin - Ost

1) Seit 1993 einschl. § 30a Abs 1, ab 1995 einschl. § 30a Abs 2 Nr 1, Abs.2 Nr 2

2) Ab 1995 § 30a Abs.1 Nr 2

3) Ab 1995 § 30a Abs 1 Nr 4

4) Bis 1990 § 29 Abs 3 Nr 3, ab 1995 § 29a Abs 1 Nr 1

5) Bis 1990 § 29 Abs 3 Nr 4

6) Ab 1995 § 29 Abs 1 Nr 1, Abs 1 Nr 3, Abs 1 Nr 2, 4 ff

Gesetz	Art der Straftat 1)	Erfaßte Personen mit Untersuchungs- haft insgesamt	Haftgründe (auch mehrere)		
			Flüchtig oder Fluchtgefahr (§ 112 Abs. 2 Nr. 1, 2 StPO)	Verdunkelungs- gefahr (§ 112 Abs. 2 Nr. 3 StPO)	Verbrechen wider das Leben (§ 112 Abs. 3 StPO)
§§					
Insg	Straftaten insgesamt	38 154	36 889	1 649	368
InsgoV	Straftaten ohne Straftaten im Straßenverkehr	37 243	35 997	1 626	367
Verkehr	Straftaten im Straßenverkehr	911	892	23	1
StGB oV	Straftaten nach dem StGB (o.V.) zusammen	26 943	25 909	1 158	363
80-168, 331-357	Straftaten gegen den Staat, die öffentliche				
ohne 142	Ordnung (o.V.) und im Amt	748	724	45	-
174-184b	Straftaten gegen die sexuelle Selbstbestimmung	1 584	1 357	156	10
177	dar. Vergewaltigung	608	526	52	1
178	Sexuelle Nötigung	231	198	17	2
185-189	Beleidigung	57	56	-	1
211-222	Straftaten gegen das Leben (o.V.)	720	514	39	293
211	dar. Mord (ohne Mordversuch)	179	126	7	84
212, 213	Totschlag	449	309	23	183
223-230	Körperverletzung (o.V.)	1 961	1 867	95	42
223	dar. Körperverletzung	609	593	23	2
223a	Gefährliche Körperverletzung	1 195	1 137	66	28
234-241a	Straftaten gegen die persönliche Freiheit	368	356	20	1
169-173, 201-204	Sonstige Straftaten gegen die Person	301	301	2	-
242-248c	Diebstahl und Unterschlagung	11 525	11 287	347	-
242	dar. Diebstahl	4 137	4 106	76	-
243 Abs. 1 Nr. 1	Einbruchdiebstahl	5 708	5 534	221	-
246	Unterschlagung	191	189	4	-
249-255, 316a	Raub und Erpressung, raub. Angriff auf Kraftfahrer	3 653	3 550	195	8
257-260	Begünstigung und Hehlerei	516	498	54	-
263-266b	Betrug und Untreue	2 264	2 213	109	-
263	dar. Betrug	1 867	1 827	86	-
267-281	Urkundenfälschung	2 496	2 471	63	-
283-305a	Sonstige Straftaten gegen das Vermögen	114	112	4	-
306-323c o 316a	Gemeingefährliche Straftaten (o.V.)	625	592	28	8
324-330a	Straftaten gegen die Umwelt	11	11	1	-
StGB oV	Straftaten im Straßenverkehr nach dem StGB	648	633	17	1
	davon in Trunkenheit	499	487	12	-
	ohne Trunkenheit	149	146	5	1
StVG	Straftaten nach dem Straßenverkehrsgesetz	263	259	6	-
Andere	Straft. nach and. Bundes- u. Landesges. (o StGB/StVG)	10 300	10 088	468	4
WStG	dar. nach dem Wehrstrafgesetz	298	294	3	-
BtMG	nach dem Betäubungsmittelgesetz	7 103	6 924	415	2
AuslG	nach dem Ausländergesetz	1 826	1 821	9	-

## 3.8.2 Verurteilte 1996 nach

Gesetz	Art der Straftat 1)	Nach allgemeinem Strafrecht Verurteilte						
		mit Angaben über frühere Verurteilungen			Zahl der früheren Verurteilungen			
		zusammen	ohne frühere Verurteilung	mit früherer Verurteilung	eine	zwei	drei und vier	fünf und mehr
Insg	Straftaten insgesamt	667 728	359 361	308 367	90 995	49 525	56 924	110 923
InsgoV	Straftaten ohne Straftaten im Straßenverkehr	431 448	206 682	224 766	59 973	35 187	42 493	87 113
Verkehr	Straftaten im Straßenverkehr	236 280	152 679	83 601	31 022	14 338	14 431	23 810
StGB oV	Straftaten nach dem StGB (o.V.) zusammen	336 694	153 758	182 936	45 921	27 514	34 375	75 126
80-168, 331-357	Straftaten gegen den Staat, die öffentliche							
ohne 142	Ordnung (o.V.) und im Amt	16 748	8 018	8 730	2 251	1 319	1 637	3 523
174-184b	Straftaten gegen die sexuelle Selbstbestimmung	4 848	2 493	2 355	600	357	390	1 008
177	dar. Vergewaltigung	831	356	475	106	75	80	214
178	Sexuelle Nötigung	545	276	269	67	38	39	125
185-189	Beleidigung	10 577	5 127	5 450	1 338	747	951	2 414
211-222	Straftaten gegen das Leben (o.V.)	805	451	354	85	43	80	146
211	dar. Mord (ohne Mordversuch)	145	64	81	13	9	20	39
212, 213	Totschlag	419	216	203	57	24	44	78
223-230	Körperverletzung (o.V.)	29 425	12 867	16 558	3 882	2 488	3 165	7 023
223	dar. Körperverletzung	16 599	6 974	9 625	2 216	1 451	1 806	4 152
223a	Gefährliche Körperverletzung	10 158	4 117	6 041	1 392	902	1 204	2 543
234-241a	Straftaten gegen die persönliche Freiheit	7 190	3 718	3 472	936	492	676	1 368
169-173, 201-204	Sonstige Straftaten gegen die Person	4 218	1 572	2 646	640	432	533	1 041
242-248c	Diebstahl und Unterschlagung	131 529	55 405	76 124	18 732	11 366	14 176	31 850
242	dar. Diebstahl	106 430	46 837	59 593	15 637	9 158	10 999	23 799
243 Abs. 1 Nr. 1	Einbruchdiebstahl	13 538	3 755	9 783	1 464	1 200	1 828	5 291
246	Unterschlagung	6 549	3 114	3 435	990	550	689	1 206
249-255, 316a	Raub und Erpressung, raub. Angriff auf Kraftfahrer	4 318	1 227	3 091	553	422	587	1 529
257-260	Begünstigung und Hehlerei	4 457	2 264	2 193	606	355	459	773
263-266b	Betrug und Untreue	82 826	39 281	43 545	11 204	6 687	8 239	17 415
263	dar. Betrug	54 564	28 138	26 426	7 220	4 045	4 897	10 264
267-281	Urkundenfälschung	22 771	13 633	9 138	2 792	1 446	1 681	3 219
283-305a	Sonstige Straftaten gegen das Vermögen	8 564	3 812	4 752	1 157	738	977	1 880
306-323c o 316a	Gemeingefährliche Straftaten (o.V.)	5 006	1 881	3 125	695	389	562	1 479
324-330a	Straftaten gegen die Umwelt	3 412	2 009	1 403	450	233	262	458
StGB oV	Straftaten im Straßenverkehr nach dem StGB	187 672	132 972	54 700	22 601	9 267	8 625	14 207
	davon in Trunkenheit	138 514	95 547	42 967	17 313	7 104	6 796	11 754
	ohne Trunkenheit	49 158	37 425	11 733	5 288	2 163	1 829	2 453
StVG	Straftaten nach dem Straßenverkehrsgesetz	48 608	19 707	28 901	8 421	5 071	5 806	9 603
Andere	Straft. nach and. Bundes- u. Landesges. (o StGB/StVG)	94 754	52 924	41 830	14 052	7 673	8 118	11 987
WStG	dar. nach dem Wehrstrafgesetz	1 242	529	713	240	148	188	137
BtMG	nach dem Betäubungsmittelgesetz	28 961	10 792	18 169	4 171	2 963	3 781	7 254
AuslG	nach dem Ausländergesetz	17 275	13 167	4 108	1 979	828	695	606

1) Früheres Bundesgebiet; einschl. Berlin-Ost.

1) o.V. = ohne Straftaten im Straßenverkehr.

2) Bei Geldstrafe ist die Anzahl der Tagessätze maßgebend, falls weder freisheitsentziehende noch Geldstrafe verhängt wurde, ist der Fall immer der Spalte "länger als" zugeordnet worden.



verfolgung\*)  
frühere Verurteilungen  
Untersuchungshaft nach deren Grund und Dauer

nebeneinander)		Dauer der Untersuchungshaft								Gesetz  §§
Wiederholungsgefahr bei Straftaten		mehr als ... bis einschließlich					langer als 2)	kürzer als	gleichlang wie	
gegen die sex Selbstbestimg (§ 112a Abs.1 Nr. 1 StPO)	gemäß §112a Abs. 1 Nr. 2 StPO	bis 1 Monat	1 bis 3 Monate	3 bis 6 Monate	6 Monate bis 1 Jahr	mehr als 1 Jahr	erkannte Strafe			
240	431	11 721	10 149	8 703	5 574	2 007	2 122	35 232	800	Ineg
239	427	11 095	9 966	8 633	5 551	1 998	2 070	34 397	776	InsgoV
1	4	626	183	70	23	9	52	835	24	Verk
237	329	7 967	7 554	6 233	3 778	1 411	1 642	24 711	590	StGBo
1	3	289	183	135	94	47	42	685	21	80..
223	2	262	233	387	483	219	77	1 503	4	174 .
86	1	77	72	136	216	107	40	567	1	177
31	-	33	38	70	69	21	11	220	-	178
-	-	36	11	7	2	1	3	53	1	185..
-	-	22	40	93	268	297	50	670	-	211..
-	-	3	8	11	41	116	4	175	-	211
-	-	13	24	73	196	143	41	408	-	212..
3	25	678	480	429	282	92	123	1 807	31	223..
1	2	282	168	101	51	7	40	554	15	223
-	15	358	293	295	190	59	71	1 108	16	223a
1	-	103	67	76	78	44	38	328	2	234..
-	-	205	80	15	1	-	20	281	-	169..
3	189	3 596	4 020	2 707	1 040	162	751	10 419	355	242..
1	5	1 769	1 564	639	152	13	377	3 507	253	242
1	153	1 386	1 930	1 652	661	79	284	5 343	81	243..
-	-	96	60	26	8	1	19	172	-	246
2	76	552	799	1 132	886	284	217	3 405	31	249..
-	1	142	124	134	78	38	26	472	18	257..
2	13	893	582	405	251	133	99	2 131	34	263..
2	13	690	484	359	221	113	81	1 767	19	263
1	3	962	777	542	175	40	141	2 275	80	267..
-	-	81	15	12	5	1	15	92	7	283..
1	17	137	142	159	135	52	39	580	6	306..
-	-	9	1	-	-	1	1	10	-	324
1	3	425	135	60	19	9	32	599	17	StGBV
1	3	342	105	36	13	3	21	467	11	
-	-	83	30	24	6	6	11	132	6	
-	1	201	48	10	4	-	20	236	7	StVG
2	98	3 128	2 412	2 400	1 773	587	428	9 686	186	And
-	2	160	124	13	1	-	26	267	5	WStG
1	94	1 557	1 355	2 000	1 645	546	224	6 794	85	BtMG
1	-	961	596	224	42	3	124	1 617	85	AuslG

Art und Zahl der früheren Verurteilungen

Nach Jugendstrafrecht Verurteilte							Gesetz  §§
mit Angaben über frühere Verurteilungen			Zahl der früheren Verurteilungen				
zusammen	ohne frühere Verurteilung	mit früherer	eine	zwei	drei und vier	fünf und mehr	
74 680	42 824	31 856	14 460	8 162	6 877	2 357	Ineg
64 176	35 851	28 325	12 636	7 269	6 278	2 142	InegoV
10 504	6 973	3 531	1 824	893	599	215	Verk
55 732	31 261	24 471	10 993	6 216	5 373	1 889	StGBo
1 833	1 003	830	375	217	181	57	80..
552	312	240	107	55	53	25	174..
148	71	77	23	20	18	16	177
167	93	74	41	12	15	6	178
470	230	240	94	59	70	17	185..
99	54	45	23	4	12	6	211..
26	12	14	7	2	2	3	211
45	19	26	11	2	10	3	212..
9 029	5 128	3 901	1 752	1 024	841	284	223..
3 462	1 881	1 581	697	404	367	113	223
5 272	3 036	2 236	1 014	601	456	165	223a
688	382	306	147	62	78	19	234..
21	7	14	3	5	5	1	169..
29 583	16 875	12 708	5 736	3 199	2 761	1 012	242..
16 967	10 385	6 582	3 278	1 637	1 260	407	242
9 377	4 666	4 711	1 855	1 180	1 201	475	243..
657	378	279	124	62	71	22	246
4 564	2 385	2 179	895	566	532	186	249..
1 020	605	415	194	111	81	29	257..
3 607	1 747	1 860	829	477	423	131	263..
1 458	742	716	309	180	163	64	263
1 684	903	781	359	187	160	75	267..
2 121	1 367	754	393	196	137	28	283..
421	240	181	77	49	37	18	306..
40	23	17	9	5	2	1	324..
6 745	4 819	1 926	1 067	467	282	110	StGBV
4 002	2 803	1 199	671	286	166	76	
2 743	2 016	727	396	181	116	34	
3 759	2 154	1 605	757	426	317	105	StVG
8 444	4 590	3 854	1 643	1 053	905	253	And
293	139	154	51	50	41	12	WStG
6 790	3 641	3 149	1 317	868	750	214	BtMG
183	128	55	30	14	8	3	AuslG

3 Straf  
3.9 Deutsche und  
3.9.1 Verurteilte 1996 nach

Lfd Nr	Hauptdeliktgruppen Straftaten ( §§ des Strafgesetzbuches )	Verurteilte insgesamt 1)							
		Ins- gesamt	davon im Alter von      bis unter      Jahren						50 und mehr
			14 -	18 -	21 -	25 -	30 -	40 -	
			18	21	25	30	40	50	
1	Straftaten insgesamt .....	782 239	41 008	65 789	122 728	141 796	201 860	106 126	83 134
2	Straftaten ohne Straftaten im Straßenverkehr .....	511 052	38 958	47 874	88 885	96 480	128 669	65 005	47 201
3	Straftaten gegen den Staat, die öffentliche Ordnung und im Amt (außer unerlaubtem Entfernen vom Unfallort) ( 80 - 188 außer 142, 331 - 357 )	19 158	884	1 750	3 420	3 591	4 947	2 728	1 838
	darunter								
4	Widerstand gegen Vollstreckungsbeamte (113)	3 205	63	218	587	721	980	412	224
5	Hausfriedensbruch (123, 124)	3 469	136	283	814	678	874	419	265
6	Straftaten gegen die sexuelle Selbstbestimmung (174 - 184c) .....	5 558	311	330	583	914	1 651	935	834
	darunter								
7	Sexueller Mißbrauch von Kindern (176)	2 029	127	93	104	220	611	431	443
8	Vergewaltigung (177)	1 009	63	100	159	221	283	117	66
9	Andere Straftaten gegen die Person außer im Straßenverkehr (169 - 173, 185 - 241a außer 222 und 230 i V m Verkehrsunfall)	64 441	6 408	6 555	9 626	10 951	16 600	8 377	5 924
	darunter								
10	Verletzung der Unterhaltspflicht (170b)	4 207	1	28	156	611	2 087	1 113	211
11	Mord und Totschlag (211 - 213)	757	34	58	119	146	206	132	62
12	Körperverletzung (223)	20 614	2 182	2 161	3 295	3 766	5 324	2 347	1 539
13	Gefährliche und schwere Körperverletzung ( 223a, 224 - 226 )	16 273	3 522	2 612	2 791	2 515	2 820	1 225	788
14	Diebstahl und Unterschlagung ....	165 829	18 928	17 474	28 516	28 257	36 027	17 858	18 771
	darunter								
15	Diebstahl	126 549	11 678	10 122	20 268	21 552	29 490	15 615	17 824
16	Schwerer Diebstahl (243, 244, 244a) .	30 785	6 777	6 617	6 692	4 919	4 242	1 110	428
17	Raub und Erpressung, raubenscher Angriff auf Kraftfahrer ( 249 - 255, 316a )	9 333	3 115	1 845	1 435	1 240	1 203	324	171
18	Andere Vermögensdelikte (257 - 305a) .....	130 347	4 161	8 778	21 886	26 189	36 994	20 596	11 743
	darunter								
19	Betrug (263)	57 397	387	2 300	7 573	11 145	17 942	11 452	6 598
20	Urkundenfälschung (267, 271 - 273)	22 593	791	1 755	4 353	5 292	6 273	2 735	1 394
21	Gemeingefährliche einschl. Umweltstraftaten außer im Straßenverkehr (306 - 330a außer 315b, 315c, 316a, 323a i V m Verkehrsunfall)	9 189	205	499	1 084	1 412	2 881	1 772	1 336
22	Straftaten im Straßenverkehr (142, 315b, 315c, 316a, 222, 230, 323a i V m Verkehrsunfall, ferner nach dem StVG)	251 187	4 048	17 915	33 863	45 316	72 991	41 121	35 933
	darunter								
23	Unerlaubtes Entfernen vom Unfallort ohne Personen- schaden (142)	35 800	525	3 657	4 815	5 826	8 862	5 103	7 012
24	Fahrlässige Tötung und Körperverletzung im Straßenverkehr (222, 230)	27 325	217	3 108	4 201	4 616	6 583	3 666	4 934
25	Gefährdung des Straßenverkehrs durch Trunkenheit (315c Abs 1 Nr 1a, 316)	132 089	807	6 855	14 377	22 606	42 314	25 209	19 921
26	Straßenverkehrsgesetz (StVG)	53 404	2 421	4 078	10 154	11 827	14 456	6 707	3 761
27	Straftaten nach anderen Bundes- und Landesgesetzen (außer StGB und StVG)	107 197	2 948	10 643	22 315	23 926	28 366	12 415	6 584
	darunter								
28	Betäubungsmittelgesetz	36 937	2 277	6 386	9 866	8 792	7 898	1 436	282
29	Ausländergesetz	17 907	47	940	3 151	4 285	5 609	2 722	1 153

\*) Früheres Bundesgebiet, einschl. Berlin-Ost.  
1) Einschl. Staatenlose, aber ohne Verurteilte, die den  
Stationierungstreitkräften angehören. Bei den verurteilten Angehörigen

der Stationierungstreitkräfte wird - mangels näherer Informationen -  
unterstellt, daß sie alle in die Altersgruppe von 21 bis unter 25 Jahren  
fallen

verfolgung\*)
Ausländer
Art der Straftat und Altersklassen

Verurteilte Deutsche								Verurteilte Ausländer 1)								Lfd Nr
Ins- gesamt	davon im Alter von bis unter Jahren							Ins- gesamt	davon im Alter von bis unter Jahren							
	14	18	21	25	30	40	50 und mehr		14	18	21	25	30	40	50 und mehr	
	- 18	- 21	- 25	- 30	- 40	- 50			- 18	- 21	- 25	- 30	- 40	- 50		
556 375	29 524	45 809	78 729	95 535	148 571	84 627	73 580	205 864	11 482	19 980	43 999	46 261	53 089	21 499	9 554	1
351 847	26 109	31 205	53 713	60 716	89 635	49 895	40 574	159 205	10 849	16 669	35 152	35 764	39 034	15 110	6 627	2
14 766	688	1 278	2 345	2 628	3 924	2 275	1 630	4 392	196	474	1 075	963	1 023	453	208	3
2 388	37	145	401	497	765	342	201	817	26	73	186	224	215	70	23	4
2 429	90	178	496	461	651	328	225	1 040	48	105	318	217	223	91	40	5
4 305	194	225	384	644	1 340	797	721	1 253	117	105	199	270	311	138	113	6
1 747	97	74	80	182	541	373	400	282	30	19	24	38	70	58	43	7
675	43	65	90	129	212	91	45	334	20	35	69	92	71	26	21	8
47 961	4 135	4 316	6 357	7 791	13 050	7 020	5 282	16 480	2 273	2 239	3 269	3 160	3 550	1 357	632	9
3 791	1	24	123	539	1 888	1 026	190	416	-	4	33	72	199	87	21	10
490	16	33	71	88	135	97	50	267	18	25	48	58	71	35	12	11
15 356	1 436	1 497	2 255	2 695	4 164	1 952	1 357	5 258	746	684	1 040	1 071	1 160	395	182	12
10 923	2 264	1 667	1 801	1 649	1 970	919	653	5 350	1 258	945	990	866	850	306	135	13
117 176	14 070	11 505	17 196	18 240	25 745	13 844	16 576	48 653	4 856	5 969	11 320	10 017	10 282	4 014	2 195	14
87 887	8 474	6 321	11 594	13 297	20 538	11 954	15 709	38 662	3 204	3 801	8 674	8 255	8 952	3 661	2 115	15
21 993	5 216	4 591	4 308	3 432	3 186	879	381	8 792	1 561	2 026	2 384	1 487	1 056	231	47	16
5 700	1 644	1 029	834	869	922	250	152	3 633	1 471	816	601	371	281	74	19	17
96 792	3 094	6 032	14 560	18 225	27 961	16 820	10 100	33 555	1 067	2 746	7 326	7 964	9 033	3 776	1 643	18
46 996	242	1 631	5 672	8 805	14 967	9 879	5 800	10 401	145	669	1 901	2 340	2 975	1 573	798	19
12 315	564	1 003	2 009	2 478	3 403	1 794	1 064	10 278	227	752	2 344	2 814	2 870	941	330	20
8 013	176	423	861	1 188	2 531	1 608	1 226	1 176	29	76	223	224	350	164	110	21
204 528	3 415	14 604	25 016	34 819	58 936	34 732	33 006	46 659	633	3 311	8 847	10 497	14 055	6 389	2 927	22
29 129	415	2 903	3 583	4 522	7 116	4 211	6 379	6 671	110	754	1 232	1 304	1 746	892	633	23
22 607	193	2 588	3 206	3 665	5 430	3 048	4 477	4 718	24	520	995	951	1 153	618	457	24
116 855	778	6 292	12 425	19 590	36 475	22 314	18 781	15 434	29	563	1 952	3 016	5 839	2 895	1 140	25
34 678	1 966	2 758	5 749	6 843	9 386	4 825	3 151	18 726	455	1 320	4 405	4 984	5 070	1 882	610	26
57 134	2 108	6 399	11 176	11 131	14 162	7 281	4 877	50 063	840	4 244	11 139	12 795	14 204	5 134	1 707	27
26 412	1 671	4 748	6 761	6 169	5 831	1 043	189	10 525	608	1 638	3 105	2 623	2 067	393	93	28
1 760	4	22	77	203	571	466	417	16 147	43	918	3 074	4 082	5 038	2 256	736	29

**3 Strafverfolgung \*)**  
**3.9 Deutsche und Ausländer**  
**3.9.2 Verurteilte 1976 bis 1996, insgesamt und nach ausgewählten Staatsangehörigkeiten**

Jahr	Insgesamt	Deutsche	Ausländer					Stationierungs- streitkräfte
			zusammen 1)	darunter				
				Griechen	Italiener	ehem jugoslawi- sche Staats- angehörige	Türken	
Alle Straftaten								
Insgesamt								
1976	699 339	626 028	70 800	4 696	9 938	14 893	15 457	2 511
1980	732 481	648 899	81 358	3 513	11 055	13 923	22 318	2 224
1985	719 924	636 530	81 009	3 335	8 773	11 637	21 512	2 385
1990	692 363	569 323	120 532	3 603	8 866	17 226	27 642	2 508
1991	692 363	569 323	120 532	3 603	8 866	17 226	27 642	2 508
1992	695 118	557 615	135 292	3 735	8 976	16 377	27 457	2 211
1993	712 613	544 564	166 115	3 787	9 080	26 676	30 672	1 934
1994	760 792	539 651	219 297	3 976	9 362	46 370	34 798	1 844
1995 2)	759 989	552 153	205 900	4 307	9 968	43 609	41 023	1 936
1996 2)	763 690	556 375	205 864	4 151	10 213	39 773	43 781	1 451
Männlich								
1976	595 985	533 046	60 696	2 713	8 723	12 194	13 555	2 243
1980	621 393	548 688	70 675	2 814	9 892	11 077	20 088	2 030
1985	601 667	529 909	69 692	2 853	7 741	9 283	19 359	2 066
1990	578 556	472 832	103 572	3 114	7 923	14 143	25 289	2 152
1991	585 603	466 211	117 471	3 241	8 005	13 646	25 181	1 921
1992	600 932	454 375	144 849	3 308	8 109	22 449	28 153	1 708
1993	644 353	449 657	193 042	3 516	8 375	40 533	32 009	1 654
1994	649 945	452 842	195 257	3 574	8 776	46 541	35 021	1 846
1995 2)	645 014	460 669	182 587	3 814	8 949	38 574	37 843	1 758
1996 2)	646 283	463 849	181 133	3 635	9 115	34 613	40 235	1 301
Weiblich								
1976	103 354	92 982	10 104	1 983	1 215	2 699	1 902	268
1980	111 088	100 211	10 683	699	1 163	2 846	2 230	194
1985	118 257	106 621	11 317	482	1 032	2 354	2 153	319
1990	113 807	97 708	15 780	482	1 032	2 354	2 153	319
1991	109 515	91 404	17 821	494	971	2 731	2 276	290
1992	111 681	90 189	21 266	479	971	4 227	2 519	226
1993	116 439	89 994	26 255	460	987	5 837	2 789	190
1994	115 452	90 943	24 282	453	1 087	6 199	2 950	227
1995 2)	114 975	91 484	23 313	493	1 019	5 035	3 180	178
1996 2)	117 407	92 526	24 731	516	1 098	5 160	3 546	150
Straftaten ohne solche im Straßenverkehr								
Insgesamt								
1976	388 767	342 919	44 771	3 282	6 227	9 137	9 514	1 077
1980	403 181	349 243	53 191	2 363	6 714	8 920	15 155	747
1985	452 291	390 763	60 559	2 475	6 504	8 698	15 898	969
1990	433 682	340 034	92 458	2 492	6 499	13 296	21 070	1 190
1991	432 662	327 337	104 292	2 507	6 571	11 094	20 826	1 033
1992	451 014	322 713	127 386	2 483	6 617	19 094	23 163	915
1993	498 764	327 115	170 728	2 680	6 878	34 340	26 518	921
1994	501 386	332 367	167 934	2 765	7 212	39 183	28 983	1 085
1995 2)	497 935	341 574	155 349	2 939	7 261	31 686	31 208	1 012
1996 2)	511 818	351 847	159 205	2 928	7 641	30 974	33 684	766
Männlich								
1976	312 053	275 135	35 983	2 362	5 116	6 745	7 786	935
1980	322 002	277 392	43 960	1 729	5 703	6 383	13 161	650
1985	361 448	310 071	50 542	2 027	5 557	6 561	13 988	835
1990	348 065	269 653	77 392	2 075	5 671	10 472	19 033	1 020
1991	350 441	261 178	88 373	2 074	5 714	8 856	18 907	890
1992	366 724	257 531	108 400	2 076	5 792	15 479	21 046	793
1993	409 717	261 722	147 174	2 284	6 049	29 100	24 118	821
1994	413 847	266 371	146 523	2 373	6 298	33 558	26 476	953
1995 2)	411 525	275 449	135 154	2 529	6 400	27 191	28 529	922
1996 2)	422 676	284 492	137 492	2 492	6 706	26 254	30 734	692
Weiblich								
1976	76 714	67 784	8 788	920	1 111	2 392	1 728	142
1980	81 179	71 851	9 231	634	1 011	2 537	1 994	97
1985	90 843	80 692	10 017	448	947	2 137	1 910	134
1990	85 617	70 381	15 066	417	828	2 824	2 037	170
1991	82 221	66 159	15 919	433	857	2 238	1 919	143
1992	84 290	65 182	18 986	407	825	3 615	2 117	122
1993	89 047	65 393	23 554	396	829	5 240	2 400	100
1994	87 539	65 996	21 411	392	914	5 625	2 507	132
1995 2)	86 410	66 125	20 195	410	861	4 495	2 679	90
1996 2)	89 142	67 355	21 713	436	935	4 720	2 950	74

\*) Früheres Bundesgebiet

1) Einschl. Staatenloser, aber ohne Verurteilte, die den Stationierungstreitkräften angehören

2) Einschl. Berlin-Ost

**3 Strafverfolgung**  
**3.9 Deutsche und Ausländer**  
**3.9.3 Ersuchen um Auslieferung an die Bundesrepublik Deutschland ( Einlieferungen )**  
**1996**

Ersuchender bzw. ersuchter Staat	Unerledigte Verfahren zu Jahresbeginn		Neuzugänge		Erledigte Verfahren						Unerledigte Verfahren am Jahresende	
	Straf- verfolgung	Straf- vollzug	Straf- verfolgung	Straf- vollzug	Straf- verfolgung	Straf- vollzug	ins- gesamt	und zwar erledigt			Straf- verfolgung	Straf- vollzug
								durch Bewilligung	durch Ablehnung	auf andere Weise		
Ersuchen insgesamt	321	79	414	84	394	82	476	405	18	53	341	81
Ägypten	-	1	-	-	-	1	1	-	-	1	-	-
Albanien	1	-	-	-	-	-	-	-	-	-	1	-
Argentinien	1	-	-	-	1	-	1	1	-	-	-	-
Australien	-	-	2	1	-	-	-	-	-	-	2	1
Belgien	13	-	23	1	20	1	21	18	-	3	16	-
Bolivien	2	-	-	-	1	-	1	1	-	-	1	-
Brasilien	11	1	4	1	4	-	4	4	-	-	11	2
Bulgarien	1	2	-	-	-	2	2	1	-	1	1	-
Costa Rica	1	-	-	-	-	-	-	-	-	-	1	-
Dänemark	3	-	2	1	2	1	3	3	-	-	3	-
Dominikanische Republik	1	-	1	-	-	-	-	-	-	-	2	-
Estland	1	-	-	-	-	-	-	-	-	-	1	-
Finnland	-	-	2	-	2	-	2	-	-	2	-	-
Frankreich	40	16	36	5	33	8	41	32	3	6	43	13
Ghana	-	-	-	1	-	-	-	-	-	-	-	1
Griechenland	2	-	7	3	3	2	5	5	-	-	8	1
Hongkong	-	-	1	-	1	-	1	1	-	-	-	-
Indonesien	1	-	-	-	-	-	-	-	-	-	1	-
Irland	-	-	1	-	-	-	-	-	-	-	1	-
Israel	-	-	1	-	1	-	1	-	1	-	-	-
Italien	14	3	22	3	21	1	22	20	-	2	15	5
Japan	-	-	1	-	1	-	1	1	-	-	-	-
Jugoslawien ( Serb/Montenegro)	-	-	1	-	1	-	1	1	-	-	-	-
Kanada	4	1	1	-	-	-	-	-	-	-	5	1
Kap Verde	1	-	-	-	1	-	1	-	-	1	-	-
Korea, Republik	1	-	-	-	1	-	1	1	-	-	-	-
Kroatien	-	-	4	1	3	1	4	4	-	-	1	-
Libanon	5	-	1	-	2	-	2	-	2	-	4	-
Liechtenstein	-	1	1	-	1	-	1	1	-	-	-	1
Litauen	-	-	1	-	1	-	1	1	-	-	-	-
Luxemburg	-	1	6	2	6	1	7	7	-	-	-	2
Malaysia	1	-	-	-	1	-	1	-	-	1	-	-
Marokko	2	1	1	-	2	-	2	1	1	-	1	1
Niederlande	76	14	64	20	78	19	97	82	4	11	62	15
Norwegen	1	-	1	-	2	-	2	2	-	-	-	-
Österreich	28	11	56	13	54	16	70	64	2	4	30	8
Pakistan	-	-	1	-	-	-	-	-	-	-	1	-
Paraguay	2	-	2	-	-	-	-	-	-	-	4	-
Polen	6	-	14	1	8	-	8	8	-	-	12	1
Portugal	1	-	4	1	4	-	4	3	1	-	1	1
Rumänien	3	-	6	1	6	-	6	5	1	-	3	1
Russische Föderation	2	-	-	-	-	-	-	-	-	-	2	-
Schweden	1	1	1	-	1	1	2	1	-	1	1	-
Schweiz	15	3	35	9	35	7	42	38	-	4	15	5
Slowakei	2	-	1	1	-	1	1	1	-	-	3	-
Slowenien	-	-	1	1	1	1	2	2	-	-	-	-
Spanien	36	13	54	9	51	11	62	48	3	11	39	11
Südafrika	3	-	-	-	1	-	1	-	-	1	2	-
Syrien, Arabische Republik	4	-	-	-	-	-	-	-	-	-	4	-
Thailand	1	-	1	-	1	-	1	-	-	1	1	-
Tschechische Republik	10	2	23	3	12	1	13	13	-	-	21	4
Türkei	2	-	6	2	5	2	7	7	-	-	3	-
Ukraine	-	-	1	-	-	-	-	-	-	-	1	-
Ungarn	1	1	6	1	6	1	7	7	-	-	1	1
USA	12	5	8	-	12	1	13	12	-	1	8	4
Venezuela	1	-	1	-	-	-	-	-	-	-	2	-
Vereinigtes Königreich	8	2	9	3	8	3	11	9	-	2	9	2

Quelle: Bundesministerium der Justiz, Bonn

**3 Strafverfolgung**  
**3.9 Deutsche und Ausländer**  
**3 9 4 Ersuchen um Auslieferung aus der Bundesrepublik Deutschland**  
**1996**

Ersuchender bzw. ersuchter Staat	Unerledigte Verfahren zu Jahresbeginn		Neuzugänge		Erledigte Verfahren							Unerledigte Verfahren am Jahresende	
	Straf- verfolgung	Straf- vollzug	Straf- verfolgung	Straf- vollzug	Straf- verfolgung	Straf- vollzug	ins- gesamt	und zwar erledigt				Straf- verfolgung	Straf- vollzug
								durch Bewilligung mit Einver- ständnis der Verfolgten	aufgrund gerichtlicher Entscheidung	durch Ablehnung	auf andere Weise		
Ersuchen insgesamt	189	61	292	76	306	77	383	200	128	17	38	175	60
Algerien	2	1	-	-	-	-	-	-	-	-	-	2	1
Argentinien	-	-	1	-	1	-	1	1	-	-	-	-	-
Belgien	9	2	16	3	14	3	17	11	6	-	-	11	2
Bulgarien	1	1	3	1	2	1	3	-	2	-	1	2	1
Danemark	-	2	3	-	3	1	4	3	1	-	-	-	1
Estland	2	-	1	-	2	-	2	1	1	-	-	1	-
Finnland	-	1	-	-	-	1	1	-	1	-	-	-	-
Frankreich	8	5	20	12	23	11	34	17	14	-	3	5	6
Griechenland	3	2	4	5	6	4	10	2	5	3	-	1	3
Intern. Strafgerichtshof Jugosl.	-	-	1	-	1	-	1	-	1	-	-	-	-
Irland	1	-	-	-	-	-	-	-	-	-	-	1	-
Italien	38	7	42	14	48	12	60	29	18	5	8	32	9
Jemen	1	-	-	-	-	-	-	-	-	-	-	1	-
Jugoslawien ( Serb / Montenegro )	5	9	1	-	2	3	5	-	3	2	-	4	6
Kanada	1	-	-	-	1	-	1	1	-	-	-	-	-
Kolumbien	-	1	1	-	-	1	1	-	-	1	-	1	-
Kroatien	2	2	2	-	3	1	4	1	3	-	-	1	1
Lettland	1	-	-	-	-	-	-	-	-	-	-	1	-
Libanon	1	-	-	-	-	-	-	-	-	-	-	1	-
Litauen	2	-	1	-	2	-	2	1	1	-	-	1	-
Luxemburg	2	-	5	5	5	4	9	6	3	-	-	2	1
Marokko	1	-	-	-	-	-	-	-	-	-	-	1	-
Niederlande	10	1	46	3	49	4	53	39	11	-	3	7	-
Norwegen	2	-	3	-	4	-	4	4	-	-	-	1	-
Österreich	28	5	35	5	45	8	53	36	10	-	7	18	2
Panama	1	-	-	-	-	-	-	-	-	-	-	1	-
Polen	8	4	17	3	13	3	16	6	6	-	4	12	4
Portugal	2	-	5	-	7	-	7	4	2	-	1	-	-
Rumänien	2	3	3	-	3	1	4	2	-	1	1	2	2
Russische Föderation	-	-	1	-	-	-	-	-	-	-	-	1	-
Schweden	4	-	3	1	7	1	8	5	3	-	-	-	-
Schweiz	9	3	26	9	24	7	31	13	15	-	3	11	5
Slowakei	2	-	6	5	6	2	8	4	2	-	2	2	3
Slowenien	-	-	2	-	-	-	-	-	-	-	-	2	-
Spanien	4	1	3	-	4	1	5	2	1	1	1	3	-
Tschechische Republik	5	2	9	3	7	4	11	3	8	-	-	7	1
Tunesien	1	3	-	1	-	1	1	-	-	-	1	1	3
Türkei	14	5	9	5	5	3	8	-	3	3	2	18	7
Ukraine	1	-	2	-	1	-	1	-	-	-	1	2	-
Ungarn	6	-	14	1	11	-	11	6	5	-	-	9	1
USA	7	-	4	-	6	-	6	2	3	1	-	5	-
Ver. Arabische Emirate	2	-	-	-	-	-	-	-	-	-	-	2	-
Vereinigtes Königreich	-	-	2	-	1	-	1	1	-	-	-	1	-
Weißrussland ( Belarus )	1	1	1	-	-	-	-	-	-	-	-	2	1

Quelle: Bundesministerium der Justiz, Bonn

## 4 Strafvollzug

### 4.1 Zahl der Anstalten, Belegungsfähigkeit und Belegung jeweils am 31. Dezember

Jahr — Land	Anstalten	Belegungsfähigkeit <sup>1)</sup>			Belegung <sup>1)</sup>					
		insgesamt	davon für		insgesamt	davon in				
			Einzel- Unterbringung	gemeinsame Unterbringung		Einzel- Unterbringung	gemeinsamer Unterbringung	Anzahl	% <sup>2)</sup>	
Anzahl		Anzahl	% <sup>2)</sup>	Anzahl	% <sup>2)</sup>	Anzahl	% <sup>2)</sup>			
Früheres Bundesgebiet 1970 .....	211	60 949	35 820	21 472	42 999	71	27 971	78	13 482	63
1980 .....	162	57 705	37 966	19 739	51 889	90	31 913	84	19 976	101
1990 .....	170	59 455	39 832	19 623	44 335	75	29 274	73	15 061	77
1991 .....	172	59 002	39 870	19 132	45 892	78	30 687	77	15 205	79
1992 3)4)	171	58 660	39 525	19 135	49 106	84	31 056	79	18 050	94
Deutschland 1993 4) .	225	69 908	42 757	27 151	59 833	86	32 822	77	27 011	99
1994 .....	219	70 766	43 149	27 617	60 289	85	32 912	76	27 377	99
1995 .....	221	70 838	43 631	27 207	61 108	86	33 140	76	27 968	103
1996 .....	219	71 343	44 029	27 314	64 680	91	34 599	79	30 081	110
davon (1996):										
Baden-Württemberg .....	20	7 931	4 431	3 500	7 690	97	3 123	70	4 567	130
Bayern .....	38	10 920	7 196	3 724	10 679	98	6 641	92	4 038	108
Berlin .....	7	4 392	3 505	887	4 202	96	3 103	89	1 099	124
Brandenburg .	10	1 850	468	1 382	1 756	95	331	71	1 425	103
Bremen .....	4	895	800	95	772	86	702	88	70	74
Hamburg .....	11	3 060	1 968	1 092	2 424	79	1 382	70	1 042	95
Hessen .....	15	5 227	3 515	1 712	4 872	93	2 672	76	2 200	129
Mecklenburg-Vorpommern .....	6	1 399	448	951	1 181	84	345	77	836	88
Niedersachsen .....	25	6 164	3 939	2 225	5 255	85	3 329	85	1 926	87
Nordrhein-Westfalen .....	36	17 359	11 059	6 300	14 588	84	8 512	77	6 076	96
Rheinland-Pfalz .....	11	3 371	2 490	881	2 821	84	1 730	69	1 091	124
Saarland .....	3	807	678	129	667	83	375	55	292	226
Sachsen .....	12	3 288	1 407	1 881	3 614	110	819	58	2 795	149
Sachsen-Anhalt .....	9	1 990	666	1 324	1 617	81	463	70	1 154	87
Schleewig-Holstein .....	6	1 572	1 183	389	1 287	82	871	74	416	107
Thüringen .....	6	1 118	276	842	1 255	112	201	73	1 054	125

1) 1970 gab es neben der Unterbringung in der Anstalt auch die Unterbringung auf Außenarbeitsstellen mit Gefangenenunterkunft; sie ist nur in der Spalte "insgesamt" berücksichtigt.

2) Belegung jeweils in % der Belegungsfähigkeit.

3) Früheres Bundesgebiet; einschl. Berlin-Ost.

4) Für Hamburg Ergebnisse aus 1991.

### 4.2 Art der Zugänge und Art der Abgänge

Jahr — Land	Zugänge <sup>1)</sup>				Abgänge <sup>1)</sup>				
	insgesamt	darunter			insgesamt	darunter			
		Erstaufnahmen aus der Freiheit	Eintritte <sup>2)</sup>	Straf- antritte		Entlas- sungen in die Freiheit	Ende der Strafe	Aussetzung des Strafreises	
Früheres Bundesgebiet	1970 .....	313 840	.	.	59 544	317 267	71 618	54 461	17 157
	1980 .....	484 294	.	.	52 936	483 456	62 222	43 833	18 389
	1990 .....	512 539	88 071	192 327	40 236	512 105	53 392	35 310	18 082
	1991 .....	519 811	98 112	200 923	39 049	518 324	51 796	34 987	16 809
	1992 3)4)	529 911	.	.	40 910	526 576	53 050	36 740	16 310
Deutschland	1993 4)	617 561	141 282	267 459	49 893	611 392	60 309	42 518	17 791
	1994 .....	638 984	169 490	312 144	55 057	638 681	67 545	49 031	18 514
	1995 .....	650 407	146 644	269 670	54 363	649 587	68 196r	48 278	19 918r
	1996 .....	670 911	149 745	277 665	59 037	667 339	71 383	50 718	20 665
davon (1996):									
Baden-Württemberg .....	73 515	15 453	36 780	4 971	73 404	8 291	5 522	2 769	
Bayern .....	88 092	24 825	37 495	10 282	87 237	11 158	8 287	2 871	
Berlin .....	22 820	10 613	15 372	4 424	22 630	4 723	3 639	1 084	
Brandenburg .....	16 391	3 940	6 824	1 949	16 288	2 393	1 840	553	
Bremen .....	3 505	1 418	3 384	1 362	3 413	1 419	1 214	205	
Hamburg .....	39 796	6 946	8 247	191	39 651	1 862	1 079	783	
Hessen .....	59 135	11 965	20 670	4 081	58 683	4 687	3 057	1 630	
Mecklenburg-Vorpommern .....	10 551	2 705	5 711	1 183	10 498	1 520	1 143	377	
Niedersachsen .....	61 486	12 733	26 245	5 238	61 185	6 086	4 395	1 691	
Nordrhein-Westfalen .....	185 046	34 020	73 833	13 782	184 396	15 710	10 704	5 006	
Rheinland-Pfalz .....	32 938	4 454	8 949	2 065	32 936	2 837	1 584	1 253	
Saarland .....	8 040	1 289	1 996	793	8 070	681	438	243	
Sachsen .....	26 542	8 717	14 569	4 411	26 262	4 259	3 407	852	
Sachsen-Anhalt .....	15 275	4 203	6 834	2 408	15 133	2 523	2 095	428	
Schleswig-Holstein .....	15 856	3 229	5 461	1 523	15 829	1 766	1 306	460	
Thüringen .....	11 923	3 234	5 295	374	11 724	1 468	1 008	460	

1) Als Zugänge bzw. Abgänge werden auch Veränderungen der Art des Vollzugs gezählt (z. B. aus Untersuchungshaft in Straftaft) und Überweisungen von einer in eine andere Anstalt.

2) Erstmalige Aufnahmen aus der Freiheit sowie aus anderen Justizvollzugsanstalten.

3) Früheres Bundesgebiet; einschl. Berlin-Ost.

4) Für Hamburg Ergebnisse aus 1991.

**4 Strafvollzug**  
**4.3 Art des Vollzugs jeweils am 31. Dezember**

Jahr — Land	Gefangene und Verwahrte insgesamt	Unter- suchungs- haft	Jugend- strafe	Freiheitsstrafe		Sicherungs- verwahrung	Sonstige Freiheitsentziehung		
				zusammen	darunter Ersatzfrei- heitsstrafe		zu- sammen	darunter	
								Straf- arrest	Abschie- bungshaft
Früheres Bundesgebiet 1970 ..	42 999	13 038	4 709	23 965	.	531	756	6	.
1980 .....	51 889	14 929	5 691	30 072	1 278	195	1 002	25	288
1990 .....	44 335	14 070	3 421	25 581	1 580	189	1 074	6	462
1991 .....	45 892	15 292	3 322	25 803	1 532	184	1 291	4	584
1992 1)2)	49 106	17 290	3 384	26 345	1 624	183	1 904	10	1 227
Deutschland 1993 2) ..	59 833	21 787	4 105	30 258	2 255	183	3 500	7	2 584
1994 .....	60 289	20 203	4 265	32 446	2 312	180	3 195	6	2 323
1995 .....	61 108	19 787	4 513	34 101	2 492	163	2 544	3	1 688
1996 .....	64 680	20 440	4 947	36 474	2 758	177	2 642	8	1 852
davon (1996):									
Baden-Württemberg .....	7 690	2 509	448	4 359	458	35	339	1	164
Bayern .....	10 679	3 574	629	5 884	381	45	547	1	423
Berlin .....	4 202	1 186	283	2 707	215	8	18	-	-
Brandenburg .....	1 756	669	169	893	93	-	25	-	4
Bremen .....	772	153	42	573	67	-	4	-	3
Hamburg .....	2 424	867	50	1 400	67	9	98	2	80
Hessen .....	4 872	1 723	333	2 615	134	12	189	-	141
Mecklenburg-Vorpommern .....	1 181	371	226	540	83	-	44	-	24
Niedersachsen .....	5 255	1 380	447	3 174	213	16	238	1	177
Nordrhein-Westfalen .....	14 588	4 588	1 155	8 105	586	50	690	1	532
Rheinland-Pfalz .....	2 821	857	230	1 699	49	-	35	-	17
Saarland .....	667	231	38	361	18	-	37	-	35
Sachsen .....	3 614	1 176	418	1 845	167	-	175	1	87
Sachsen-Anhalt .....	1 617	439	247	854	88	-	77	-	46
Schleswig-Holstein .....	1 287	356	93	749	53	2	87	1	83
Thüringen .....	1 255	361	139	716	86	-	39	-	36

1) Früheres Bundesgebiet; einschl. Berlin-Ost.

2) Für Hamburg Ergebnisse aus 1991.



4 Strafvollzug

4.4 Strafgefangene am 31.März 1996 nach demographischen und kriminologischen Merkmalen

4.4.1 Grundzahlen

Merkmale	Strafgefangene insgesamt			Freiheitsstrafe <sup>1)</sup>			Jugendstrafe <sup>2)</sup>		
	zusammen	männlich	weiblich	zusammen	männlich	weiblich	zusammen	männlich	weiblich
Strafgefangene insgesamt	48 728	46 935	1 793	43 475	41 793	1 682	5 253	5 142	111
Deutsche	37 306	35 816	1 490	33 686	32 291	1 395	3 620	3 525	95
Ausländer	11 422	11 119	303	9 789	9 502	287	1 633	1 617	16
Altersgruppe									
14 bis unter 18 Jahren	583	574	9	-	-	-	583	574	9
18 bis unter 25 Jahren	9 395	9 128	267	4 793	4 628	165	4 602	4 500	102
25 bis unter 30 Jahren	11 427	11 038	389	11 359	10 970	389	68	68	-
30 bis unter 40 Jahren	16 304	15 711	593	16 304	15 711	593	-	-	-
40 bis unter 50 Jahren	7 262	6 917	345	7 262	6 917	345	-	-	-
50 und mehr Jahre	3 757	3 567	190	3 757	3 567	190	-	-	-
Familienstand									
Ledig	29 407	28 718	689	24 317	23 726	591	5 090	4 992	98
Verheiratet	10 979	10 368	611	10 827	10 227	600	152	141	11
Verwitwet	591	508	83	591	508	83	-	-	-
Geschieden	7 751	7 341	410	7 740	7 332	408	11	9	2
Vollzugsdauer									
Voraussichtliche Dauer <sup>3)</sup>									
bis unter 3 Monate	4 744	4 476	268	4 691	4 426	265	53	50	3
3 bis einschl. 12 Monate	15 385	14 675	710	14 151	13 498	653	1 234	1 177	57
mehr als 1 bis einschl. 5 Jahre	21 973	21 346	627	18 214	17 634	580	3 759	3 712	47
mehr als 5 bis einschl. 15 Jahre	5 299	5 165	134	5 092	4 962	130	207	203	4
lebenslang	1 327	1 273	54	1 327	1 273	54	-	-	-
Häufigkeit und Art der Vorstrafen									
Nicht vorbestraft	18 907	18 092	815	15 417	14 671	746	3 490	3 421	69
Vorbestraft	29 821	28 843	978	28 058	27 122	936	1 763	1 721	42
Zahl der Vorstrafen									
einmal	7 427	7 158	269	6 260	6 020	240	1 167	1 138	29
zwei- bis viermal	11 327	10 920	407	10 762	10 366	396	565	554	11
fünf- bis zehnmal	8 300	8 060	240	8 289	8 031	238	1	29	2
oft	2 767	2 705	62	2 767	2 705	62	-	-	-
Art der (schwersten) Vorstrafe									
Freiheitsstrafe	20 116	19 471	645	20 021	19 380	641	95	91	4
Jugendstrafe	3 904	3 839	65	2 400	2 359	41	1 504	1 480	24
sonstige Strafe	5 801	5 533	268	5 637	5 383	254	164	150	14

1) Einschl. Jugendstrafe bei Verurteilten, die gemäß § 92 JGG aus dem Jugendstrafvollzug ausgenommen sind

2) Einschl. Freiheitsstrafe bei Verurteilten, die gemäß § 114 JGG in der Jugendstrafanstalt vollzogen wird

3) Hierbei handelt es sich um die erkannte Strafe ausschl. einer angerechneten Untersuchungshaft, aber einschl. eines eventuell auszusetzenden Strafrestes

## 4 Strafvollzug

### 4.4 Strafgefangene am 31. März 1996 nach demographischen und kriminologischen Merkmalen

#### 4.4.2 Prozent

Merkmale	Strafgefangene insgesamt			Freiheitsstrafe <sup>1)</sup>			Jugendstrafe <sup>2)</sup>		
	zusammen	männlich	weiblich	zusammen	männlich	weiblich	zusammen	männlich	weiblich
Strafgefangene insgesamt	100	100	100	100	100	100	100	100	100
Deutsche	76,6	76,3	83,1	77,5	77,3	82,9	68,9	68,6	85,6
Ausländer	23,4	23,7	16,9	22,5	22,7	17,1	31,1	31,4	14,4

#### Altersgruppe

14 bis unter 18 Jahren	1,2	1,2	0,5	-	-	-	11,1	11,2	8,1
18 bis unter 25 Jahren	19,3	19,4	14,9	11,0	11,1	9,8	87,6	87,5	91,9
25 bis unter 30 Jahren	23,5	23,5	21,7	26,1	26,2	23,1	1,3	1,3	-
30 bis unter 40 Jahren	33,5	33,5	33,1	37,5	37,6	35,3	-	-	-
40 bis unter 50 Jahren	14,9	14,7	19,2	16,7	16,6	20,5	-	-	-
50 und mehr Jahre	7,7	7,6	10,6	8,6	8,5	11,3	-	-	-

#### Familienstand

Ledig	60,3	61,2	38,4	55,9	56,8	35,1	96,9	97,1	88,3
Verheiratet	22,5	22,1	34,1	24,9	24,5	35,7	2,9	2,7	9,9
Verwitwet	1,2	1,1	4,6	1,4	1,2	4,9	-	-	-
Geschieden	15,9	15,6	22,9	17,8	17,5	24,3	0,2	0,2	1,8

#### Vollzugsdauer

Voraussichtliche Dauer <sup>3)</sup>									
bis unter 3 Monate	9,7	9,5	14,9	10,8	10,6	15,8	1,0	1,0	2,7
3 bis einschl. 12 Monate	31,6	31,3	39,6	32,5	32,3	38,8	23,5	22,9	51,4
mehr als 1 bis einschl. 5 Jahre	45,1	45,5	35,0	41,9	42,2	34,5	71,6	72,2	42,3
mehr als 5 bis einschl. 15 Jahre	10,9	11,0	7,5	11,7	11,9	7,7	3,9	3,9	3,6
lebenslang	2,7	2,7	3,0	3,1	3,0	3,2	-	-	-

#### Häufigkeit und Art der Vorstrafen

Nicht vorbestraft	38,8	38,5	45,5	35,5	35,1	44,4	66,4	66,5	62,2
Vorbestraft	61,2	61,5	54,5	64,5	64,9	55,6	33,6	33,5	37,8
Zahl der Vorstrafen									
einmal	24,9	24,8	27,5	22,3	22,2	25,6	66,2	66,1	69,0
zwei- bis viermal	38,0	37,9	41,6	38,4	38,2	42,3	32,0	32,2	26,2
fünf- bis zehnmal	27,8	27,9	24,5	29,5	29,6	25,4	1,8	1,7	4,8
öfter	9,3	9,4	6,3	9,9	10,0	6,6	-	-	-
Art der (schwersten) Vorstrafe									
Freiheitsstrafe	67,5	67,5	66,0	71,4	71,5	68,5	5,4	5,3	9,5
Jugendstrafe	13,1	13,3	6,6	8,6	8,7	4,4	85,3	86,0	57,1
sonstige Strafe	19,5	19,2	27,4	20,1	19,8	27,1	9,3	8,7	33,3

1) Einschl. Jugendstrafe bei Verurteilten, die gemäß § 92 JGG aus dem Jugendstrafvollzug ausgenommen sind

2) Einschl. Freiheitsstrafe bei Verurteilten, die gemäß § 114 JGG in der Jugendstrafanstalt vollzogen wird.

3) Hierbei handelt es sich um die erkannte Strafe ausschl. einer angerechneten Untersuchungshaft, aber einschl. eines eventuell auszusetzenden Strafrestes

## 5 Bewährungshilfe

### 5.1 Unterstellungen unter Bewährungsaufsicht nach dem angewandten Strafrecht und dem Geschlecht der Probanden \*)

Stichtag 31 12  Land		Zahl der Unterstellungen						dar Mehrfach- unterstellungen 1)				
		insgesamt			nach allgemeinem Strafrecht		nach Jugend- strafrecht					
		ins- gesamt	männ- lich	weib- lich	zu- sammen	dar weiblich	zu- sammen	dar weiblich	zu- sammen	% 2)	männ- lich	weib- lich
Früheres Bundesgebiet	1970	39 503	37 600	1 903	17 560		21 943					
	1980	93 840	86 295	7 545	53 472	4 542	40 368	3 003	9 083	9,7	8 381	702
	1990	131 381	119 612	11 769	97 579	9 777	33 802	1 992	25 231	19,2	23 088	2 143
	1992 3)	123 944	112 344	11 600	94 670	9 887	29 274	1 713	21 407	17,3	19 312	2 095
	1993 3)	128 061	116 026	12 035	99 112	10 335	28 949	1 700	22 241	17,4	20 060	2 181
davon (1993)												
	Baden-Württemberg	17 641	15 972	1 669	13 210	1 415	4 431	254	2 453	13,9	2 191	262
	Bayern	15 680	14 212	1 468	10 772	1 145	4 908	323	2 051	13,1	1 877	174
	Berlin	5 274	4 767	507	4 053	444	1 221	63	627	11,9	552	75
	Bremen	2 226	2 005	221	1 924	212	302	9	473	21,2	419	54
	Hamburg											
	Hessen	11 917	10 777	1 140	9 809	1 030	2 108	110	2 413	20,2	2 177	236
	Niedersachsen	18 759	16 950	1 809	15 889	1 618	2 870	191	4 106	21,9	3 726	380
	Nordrhein-Westfalen	41 078	37 233	3 845	31 670	3 309	9 408	536	7 317	17,8	6 602	715
	Rheinland-Pfalz	9 064	8 131	933	6 809	795	2 255	138	1 647	18,2	1 451	196
	Saarland	2 206	2 020	186	1 602	138	604	48	232	10,5	203	29
	Schleswig-Holstein	4 216	3 959	257	3 374	229	842	28	922	21,9	862	60

### 5.2 Unterstellungen unter Bewährungsaufsicht jeweils am 31. Dezember nach Unterstellungsgründen \*)

Stichtag 31 12  Land		Unterstellungen nach allgemeinem Strafrecht					Unterstellungen nach Jugendstrafrecht					
		zu- sammen	aufgrund Strafaußsetzung		aufgrund Aussetzung des Strafrestes		zu- sammen	aufgrund Aussetzung				
			zu- sammen	dar im Wege der Gnade	zu- sammen	dar im Wege der Gnade		der Ver- hängung der Ju- gendstrafe nach § 27 JGG	der Jugendstrafe		des Restes einer Jugendstrafe 4)	
									zu- sammen	dar im Wege der Gnade	zu- sammen	dar im Wege der Gnade
Fruheres Bundesgebiet	1970	17 560	7 109	566	10 451	1 135	21 943	2 174	13 370	63	6 399	46
	1980	53 472	27 263	1 086	26 209	1 089	40 368	3 652	27 181	147	9 535	123
	1990	97 579	55 259	1 287	42 320	747	33 802	2 424	22 490	94	8 888	66
	1992 3)	94 670	55 112	1 063	39 558	536	29 274	2 440	19 618	59	7 216	60
	1993 3)	99 112	59 205	1 056	39 907	566	28 949	2 644	19 670	61	6 635	46
davon (1993)												
Baden-Württemberg		13 210	8 308	106	4 902	74	4 431	464	2 807	12	1 160	9
Bayern		10 772	6 206	71	4 566	24	4 908	397	3 191	4	1 320	4
Berlin		4 053	2 690	163	1 363	66	1 221	99	931	4	191	4
Bremen		1 924	1 165	14	759	12	302	38	209	2	55	-
Hamburg												
Hessen		9 809	5 466	113	4 343	36	2 108	223	1 475	2	410	2
Niedersachsen		15 889	9 889	86	6 000	76	2 870	315	1 872	5	683	4
Nordrhein-Westfalen		31 670	18 871	387	12 799	211	9 408	688	6 683	23	2 037	14
Rheinland-Pfalz		6 809	3 799	80	3 010	51	2 255	240	1 565	6	450	7
Saarland		1 602	704	4	898	3	604	31	440	-	133	1
Schleswig-Holstein		3 374	2 107	32	1 267	13	842	149	497	3	196	1

### 5.3 Beendete Unterstellungen unter Bewährungsaufsicht nach Beendigungsgründen \*)

Jahr	Land	Beendete Unterstellungen nach allgemeinem Strafrecht					Beendete Unterstellungen nach Jugendstrafrecht					
		zu- sammen	abgeschlossen durch				zu- sammen	abgeschlossen durch				
			Bewährung 5)		Widerruf			Bewährung 6)		Widerruf 7)		Einbezie- hung in ein neues Urteil
			Anzahl	Prozent	zu- sammen	dar nur oder auch wg neuer Straftat		Anzahl	Prozent	zu- sammen	dar nur oder auch wg neuer Straftat	
Fruheres Bundesgebiet	1970	4 542	2 039	44,9	2 503	1 441	9 093	4 823	53,0	4 270	3 080	
	1980	15 387	9 085	59,0	6 302	5 142	15 505	9 889	63,8	5 616	4 892	
	1990	27 686	19 304	69,7	8 382	7 390	13 109	9 793	74,7	3 316	2 902	
	1992 3)	29 074	20 522	70,6	8 552	7 452	11 949	8 201	68,6	2 961	2 528	787
	1993 3)	27 237	18 877	69,3	8 360	7 247	13 161	7 798	59,3	2 889	2 488	2 474
davon (1993)												
	Baden-Wurtemberg	4 186	3 027	72,3	1 159	976	1 935	1 215	62,8	421	354	299
	Bayern	3 119	2 091	67,0	1 028	871	2 388	1 431	59,9	544	452	413
	Berlin	1 583	1 154	72,9	429	366	702	453	64,5	75	68	174
	Bremen	565	362	64,1	203	167	166	112	67,5	39	39	15
	Hamburg											
	Hessen	3 038	2 227	73,3	811	704	916	538	58,7	200	162	178
	Niedersachsen	3 284	2 271	69,2	1 013	888	1 289	707	54,8	329	301	253
	Nordrhein-Westfalen	8 709	5 829	66,9	2 880	2 563	4 157	2 337	56,2	973	843	847
	Rheinland-Pfalz	1 441	964	66,9	477	390	800	476	59,5	153	126	171
	Saarland	383	265	69,2	118	104	329	243	73,9	64	56	22
	Schleswig-Holstein	929	687	74,0	242	218	479	286	59,7	91	87	102

\*) Früheres Bundesgebiet, seit 1992 einschl. Berlin-Ost; ohne Unterstellungen bei ehren-  
amtlichen Bewährungshelfern/innen. - Aktuellere Angaben lagen noch nicht vor.

1) Unterstellungen von Probanden, für die gleichzeitig bei demselben Bewährungshelfer/  
derselben Bewährungshelfern noch (mindestens) eine weitere Unterstellung besteht

2) Anteil an Spalte 1

3) Ohne Hamburg

4) Seit 1992 einschl. erneuter Anordnung nach § 24 Abs 2 JGG

5) Straferlaß, Ablauf bzw. Aufhebung der Unterstellung

6) Erlaß der Jugendstrafe, Ablauf bzw. Aufhebung der Unterstellung,  
Tilgung des Schuldspruchs

7) Einschl. Verhängung der Jugendstrafe

**Strafmündige deutsche Bevölkerung am 1. 1. 1996**  
**nach Altersklassen**  
**(Früheres Bundesgebiet einschl. Berlin-Ost)**

Geschlecht	Strafmündige Deutsche insgesamt	Jugendliche (14 - u. 18 J.)	Heran- wachsende (18 - u. 21 J.)	Erwachsene	
				zusammen (21 J. und mehr)	darunter 40 J. und mehr
Männlich.....	24 558 192	1 217 518	880 355	22 460 319	13 550 507
Weiblich.....	27 152 717	1 162 866	850 045	25 139 806	16 505 307
Insgesamt.....	51 710 909	2 380 384	1 730 400	47 600 125	30 055 814

Geschlecht	im Alter von ... bis unter ... Jahren				
	14 - 16	16 - 18	18 - 21	21 - 25	25 - 30
Männlich.....	629 728	587 790	880 355	1 346 126	2 470 713
Weiblich.....	601 365	561 501	850 045	1 319 541	2 387 051
Insgesamt.....	1 231 093	1 149 291	1 730 400	2 665 667	4 857 764

Geschlecht	im Alter von ... bis unter ... Jahren				
	30 - 40	40 - 50	50 - 60	60 - 70	70 und mehr
Männlich.....	5 092 973	3 993 492	4 137 119	3 133 464	2 286 432
Weiblich.....	4 927 907	3 910 389	4 194 439	3 541 856	4 858 623
Insgesamt.....	10 020 880	7 903 881	8 331 558	6 675 320	7 145 055

# Fachserie 10: Rechtspflege

## Reihe 1: Ausgewählte Zahlen für die Rechtspflege

Die *jährlich* erscheinende Veröffentlichung bietet eine Auswahl der wichtigsten Ergebnisse aller Rechtspflegestatistiken, die sachlich und regional tiefer gegliedert in den Reihen 2 bis 5 nachgewiesen werden. Die zusammenfassenden Übersichten enthalten ausgewählte Angaben über Organisation, Personal und Geschäftsanfall im Gerichtswesen, die polizeiliche Tatermittlung (Straftaten und Tatverdächtige), die gerichtliche Strafverfolgung (Verurteilte, Straftaten und Sanktionen), den Strafvollzug (Justizvollzugsanstalten und Strafgefangene) sowie die Bewährungshilfe.

## Reihe 2: Gerichte und Staatsanwaltschaften

Dieser Jahresbericht enthält Angaben über den Geschäftsanfall und dessen Erledigung bei den ordentlichen Gerichten, den Verwaltungsgerichten, den Finanzgerichten und den Staatsanwaltschaften. Die Daten sind gegliedert nach Instanzen und Ländern, teils auch nach OLG-Bezirken, ferner nach Art der Erledigung und Dauer der Verfahren. Ergänzend wird ein Überblick über Gerichte bzw. über Gerichtsbezirke und deren Einwohnerzahl sowie über das Personal der ordentlichen Gerichte und der Staats-(Amts-)anwaltschaften gegeben.

Bis einschl. Berichtsjahr 1989 enthielt die Reihe 2 unter der Bezeichnung "Zivilgerichte und Strafgerichte" nur Informationen über die Geschäftsentwicklung für die ordentlichen Gerichte.

## Reihe 2. S: Gerichte - Geschäftsentwicklung

Für die Berichtsjahre 1991 bis 1993 wurde hier erstmals die Tätigkeit der Gerichte im früheren Bundesgebiet und in den neuen Ländern dargestellt. Da die Justizgeschäftsstatistik in den neuen Ländern vorerst noch nicht in der gleichen detaillierten Form durchgeführt werden konnte wie im früheren Bundesgebiet, beschränkt sich die Darstellung für die angegebenen Berichtsjahre auf Eckzahlen der Geschäftsentwicklung.

## Reihe 3: Strafverfolgung

In dieser *jährlich* erscheinenden Veröffentlichung wird über die abgeurteilten Personen (Erwachsene, Heranwachsende, Jugendliche) nach Art der Entscheidung und nach Ländern berichtet. Bei den Verurteilten werden detaillierte demographische

Merkmale (Alter zur Tatzeit, Staatsangehörigkeit sowie kriminologische Besonderheiten) nachgewiesen. Außerdem informiert die Strafverfolgungsstatistik ausführlich über die Art der Straftat sowie über die Art und Höhe der erkannten Strafen und über die angeordneten Maßnahmen und Maßregeln. (Untersuchungshaft und Vorstrafen).

## Reihe 4: Strafvollzug

Seit dem Berichtsjahr 1990 wird die Reihe 4 "Strafvollzug" in Reihe 4.1 "Strafvollzug – Demographische und kriminologische Merkmale der Strafgefangenen am 31.3.19.." und Reihe 4.2 "Strafvollzug – Anstalten, Bestand und Bewegung der Gefangenen" gegliedert. Die *jährliche* Berichterstattung wird beibehalten.

Beide Veröffentlichungen enthalten lange Reihen für wichtige Merkmale der Strafvollzugsstatistik.

Reihe 4.1 vermittelt einen Überblick über die am Stichtag einsitzenden Strafgefangenen und Verwahrten nach Alter, Geschlecht, Familienstand, Staatsangehörigkeit, Wohnsitz, Straftat, Dauer der Strafen, Art des Vollzugs und Häufigkeit der Vorstrafen sowie über Wiedereinlieferungsabstände.

Reihe 4.2 enthält Angaben über die Belegungsfähigkeit und tatsächliche Belegung der Vollzugsanstalten, über die Art des Vollzugs (also z.B. auch über Untersuchungs- und Abschiebehaft) sowie über die Gründe des Zugangs und des Abgangs.

## Reihe 5: Bewährungshilfe

Dieser *jährliche* Bericht informiert über die hauptamtlichen Bewährungshelfer und die ihnen übertragenen Unterstellungen unter Bewährungsaufsicht. Bei Beendigung einer Unterstellung wird nach Unterstellungs- und Beendigungsgründen sowie nach persönlichen und kriminologischen Merkmalen differenziert.



STATISTISCHES BUNDESAMT  
GUSTAV-STRESEMANN-RING 11  
65189 WIESBADEN

Veröffentlichungen und Prospekte sind durch den Verlag METZLER-POESCHEL, Verlagsauslieferung SFG – Servicecenter Fachverlag GmbH, Postfach 43 43, 72 774 Reutlingen, erhältlich.





# STATIS

Statistische Zeitreihen auf CD-ROM



Informationen sind der Rohstoff des 21. Jahrhunderts

Mit der CD-ROM-Reihe STATIS wird der Inhalt des Statistischen Informationssystems des Bundes, der Datenbank des Statistischen Bundesamtes, im handlichen und leicht zu bedienenden Format angeboten.

Diese riesige Informationsmenge steht für Sie zur individuellen

Weiterverarbeitung bereit, auf fünf CD-ROMs zu verschiedenen Themenbereichen:

BEVÖLKERUNG UND SOZIALES  
WIRTSCHAFT UND FINANZEN  
HANDEL UND GEWERBE  
KONJUNKTUR  
KONJUNKTUR SPEZIAL

Statistisches Bundesamt, Gruppe I C, Gustav-Stresemann-Ring 11, 65189 Wiesbaden  
Telefax: 0611 / 72 4000



Statistisches Bundesamt

Bestell-Nr. 2100100-96700