

Statistisches Bundesamt

Rechtspflege

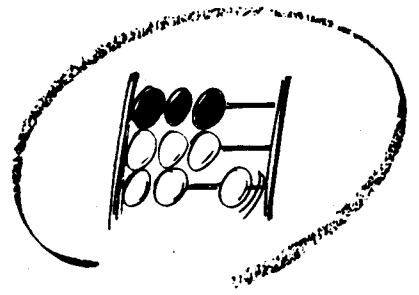
Fachserie **10**

Reihe **1**

Ausgewählte Zahlen für die Rechtspflege


1995

**METZLER
POESCHEL**



Statistisches Bundesamt

Rechtspflege



Fachserie **10**

Reihe 1

Ausgewählte Zahlen für die Rechtspflege

1995

Statistisches Bundesamt
Bibliothek - Dokumentation - Archiv

**METZLER
POESCHEL**



Weitere Informationen zu dieser Veröffentlichung können direkt beim Statistischen Bundesamt erfragt werden:
Gruppe VII C, Telefon: 06 11 / 75 41 14 oder Fax: 06 11 / 76 14 57.

STATIS-BUND

Im Statistischen Informationssystem des Bundes (STATIS-BUND) sind rund 1,5 Mill. ausgewählte statistische Zeitreihen gespeichert. Alle Zeitreihen können via Mailbox, auf Diskette oder Magnetband bezogen werden.
Fachliche Beratung: 06 11 / 75 27 16 und 22 56.
Mailbox: 06 11 / 75 29 20 · Technische Rückfragen: 06 11 / 75 32 84.

T-ONLINE / BILDSCHIRMTEXT

Ausgewählte Tabellen und Grafiken bietet das Statistische Bundesamt über T-ONLINE / BILDSCHIRMTEXT an. Die Informationsseiten sind in T-ONLINE mit * 48484# abrufbar, ebenso wie die Bestellung von Veröffentlichungen und die Übermittlung von Anfragen.

Herausgeber: Statistisches Bundesamt, Wiesbaden



Informationen: Statistisches Bundesamt
Allgemeiner Auskunftsdienst
65180 Wiesbaden
● Telefon: 06 11 / 75 24 05
● Telefax: 06 11 / 75 33 30
● T-Online (Btx): * 48484#
● Internet: <http://www.statistik-bund.de>

Zweigstelle Berlin
Postfach 276, 10124 Berlin
● Telefon: 030 / 23 24 68 66
● Telefax: 030 / 23 24 68 72

Verlag: Metzler-Poeschel, Stuttgart

Verlagsauslieferung: SFG - Servicecenter Fachverlage GmbH
Postfach 43 43
72774 Reutlingen
Telefon: 0 70 71 / 93 53 50
Telefax: 0 70 71 / 3 36 53

Erscheinungsfolge: jährlich

Erschienen im Mai 1997

Preis: DM 11,80

Bestellnummer: 2100100-95700

© Statistisches Bundesamt, Wiesbaden 1997

Alle Rechte vorbehalten. Es ist insbesondere nicht gestattet, ohne ausdrückliche Genehmigung des Statistischen Bundesamtes diese Veröffentlichung oder Teile daraus für gewerbliche Zwecke zu übersetzen, zu vervielfältigen, auf Mikrofilm/-fiche zu verfilmen oder in elektronische Systeme einzuspeichern.

Recyclingpapier aus 100 % Altpapier

Inhalt

Seite

Vorbemerkung	5
Schaubild	6

Tabellenteil

1	Organisation, Personal und Geschäftsabwicklung im Gerichtswesen	
1.1	Gerichte am 31.12.1995	7
1.2	Richter/-innen im Bundes- und Landesdienst 1995	7
1.3	Staatsanwälte/-innen, Rechtsanwälte/-innen und Notare/-innen	7
1.4	Geschäftsabwicklung bei Gerichten und Staatsanwaltschaften	
1.4.1	Zivilgerichte ohne Familiengerichte	8
1.4.2	Familiengerichte	9
1.4.3	Staatsanwaltschaften	9
1.4.4	Strafgerichte	10
1.4.5	Arbeitsgerichte	11
1.4.6	Sozialgerichte	11
1.4.7	Verwaltungsgerichte	12
1.4.8	Finanzgerichte	12
1.4.9	Bundesverfassungsgericht	12
1.5	Deutsches Patentamt und Bundespatentgericht	
1.5.1	Geschäftsabwicklung	13
1.5.2	Wohnsitz des Anmelders bzw. Sitz des Unternehmens	14
2	Tatermittlung	
2.1	Straftaten und Tatverdächtige	15
3	Strafverfolgung	
3.1	Zusammenfassende Übersichten	
3.1.1	Abgeurteilte und Verurteilte 1976 bis 1995, insgesamt und nach Altersgruppen	16
3.1.2	Verurteilte 1976 bis 1995 nach dem angewandten Strafrecht und nach Altersklassen	18
3.1.3	Abgeurteilte und Verurteilte 1995 nach Ländern, insgesamt und nach Altersgruppen	20
3.2	Abgeurteilte und Verurteilte nach Art der Straftat und Altersgruppen 1995	22
3.3	Verurteilte mit Hauptstrafe nach allgemeinem Strafrecht	
3.3.1	Dauer der Freiheitsstrafe, Altersgruppen	24
3.3.2	Zahl und Höhe der Tagessätze der Geldstrafe	24
3.3.3	Dauer der Freiheitsstrafe, Art der Straftat 1995	26
3.3.4	Zahl und Höhe der Tagessätze der Geldstrafe, Art der Straftat 1995	26
3.4	Verurteilte mit Hauptstrafe nach Jugendstrafrecht	
3.4.1	Dauer der Jugendstrafe, Altersgruppen	28
3.4.2	Art der Zuchtmittel und Erziehungsmaßnahmen, Altersgruppen	30
3.4.3	Dauer der Jugendstrafe, Art der Straftat 1995	32
3.4.4	Art der Zuchtmittel und Erziehungsmaßnahmen, Art der Straftat 1995	32
3.5	Wegen Straftaten im Straßenverkehr Verurteilte	
3.5.1	Nach Altersgruppen und Geschlecht	34
3.5.2	Verurteilte und (Abgeurteilte) nach Sanktionen	35
3.6	Wegen Diebstahl und Unterschlagung Verurteilte nach Altersgruppen und Geschlecht	36
3.7	Wegen Rauschgiftkriminalität Verurteilte nach Altersgruppen und Geschlecht	37
3.8	Untersuchungshaft und frühere Verurteilungen	
3.8.1	In der Strafverfolgungsstatistik 1995 erfaßte Personen mit Untersuchungshaft nach deren Grund und Dauer	38
3.8.2	Verurteilte 1995 nach Art und Zahl der früheren Verurteilungen	38
3.9	Deutsche und Ausländer	
3.9.1	Verurteilte 1995 nach Art der Straftat und Altersklassen	40
3.9.2	Verurteilte 1976 bis 1995, insgesamt und nach ausgewählten Staatsangehörigkeiten	42
3.9.3	Ersuchen um Auslieferung an die Bundesrepublik Deutschland (Eintieferungen) 1994	43
3.9.4	Ersuchen um Auslieferung aus der Bundesrepublik Deutschland 1994	44

4	Strafvollzug	
4.1	Zahl der Anstalten, Belegungsfähigkeit und Belegung jeweils am 31. Dezember	45
4.2	Art der Zugänge und Art der Abgänge	45
4.3	Art des Vollzugs jeweils am 31. Dezember	46
4.4	Strafgefangene am 31. März 1995 nach demographischen und kriminologischen Merkmalen	
4.4.1	Grundzahlen	47
4.4.2	Prozent	48
5	Bewährungshilfe	
5.1	Unterstellungen unter Bewährungsaufsicht nach dem angewandten Strafrecht und dem Geschlecht der Probanden	49
5.2	Unterstellungen unter Bewährungsaufsicht jeweils am 31. Dezember nach Unterstellungsgründen	49
5.3	Beendete Unterstellungen unter Bewährungsaufsicht nach Beendigungsgründen	49

Anhang

Strafmündige deutsche Bevölkerung am 1. 1. 1995 nach Altersklassen	50
--	----

Gebietsstand

Die Angaben für **Deutschland** beziehen sich auf die Bundesrepublik Deutschland
nach dem Gebietsstand seit dem 3.10.1990.

Die Angaben für das **frühere Bundesgebiet** beziehen sich auf die Bundesrepublik Deutschland
nach dem Gebietsstand bis zum 3.10.1990.

Die Angaben für die **neuen Länder** beziehen sich auf die Länder Brandenburg,
Mecklenburg-Vorpommern, Sachsen, Sachsen-Anhalt und Thüringen.

Die Angaben für **Berlin** beziehen sich auf Berlin-West und Berlin-Ost.

Zeichenerklärung

- = nichts vorhanden
- . = Zahlenwert unbekannt

Abkürzungen

Abs.	=	Absatz
BtMG	=	Betäubungsmittelgesetz
BVerfGG	=	Bundesverfassungsgerichtsgesetz
JGG	=	Jugendgerichtsgesetz
JVA	=	Justizvollzugsanstalt
StGB	=	Strafgesetzbuch
StPO	=	Strafprozeßordnung

Vorbemerkung

Die Reihe 1 der Fachserie 10 „Rechtspflege“, die Auszüge aus allen Bereichen der Rechtspflegestatistik enthält, wird hiermit für das Berichtsjahr 1995 vorgelegt. Neben einigen zusammenfassenden Darstellungen über die Ergebnisse in den genannten Jahren für die Bereiche Geschäftserledigung bei den Gerichten und Staatsanwaltschaften, Strafverfolgung und Strafvollzug werden auch frühere Berichtsjahre und Aufschlüsselungen nach Ländern nachgewiesen. Darüber hinaus werden ausgewählte Themen ausführlicher behandelt, so die Straßenverkehrsdelikte, der Diebstahl und die Rauschgiftkriminalität in den Tabellen 3.5, 3.6 und 3.7. Wegen einer Programmumstellung in der Bewährungshilfestatistik liegen aus diesem Bereich noch immer keine aktuelleren Ergebnisse als für das Berichtsjahr 1992 vor.

Der Leser, der für einen Bereich der Rechtspflege umfassendere und tiefer gegliederte Daten benötigt, sei verwiesen auf die speziellen Hefte der Fachserie 10, nämlich

- Reihe 2 Gerichte und Staatsanwaltschaften
- Reihe 3 Strafverfolgung
- Reihe 4 Strafvollzug
- Reihe 5 Bewährungshilfe

ferner auf die ebenfalls jährlich erscheinenden Arbeitsunterlagen

- Zivilgerichte (ohne Familiengerichte)
- Familiengerichte
- Strafgerichte
- Staatsanwaltschaften
- Verwaltungsgerichte
- Finanzgerichte
- Strafverfolgung.

Die genannten Arbeitsunterlagen können direkt beim Statistischen Bundesamt bezogen werden.

Darüber hinausgehende Ergebnisse der Rechtspflegestatistik, insbesondere in tieferer regionaler Gliederung, werden von den Statistischen Landesämtern unter der Kennziffer B VI veröffentlicht.

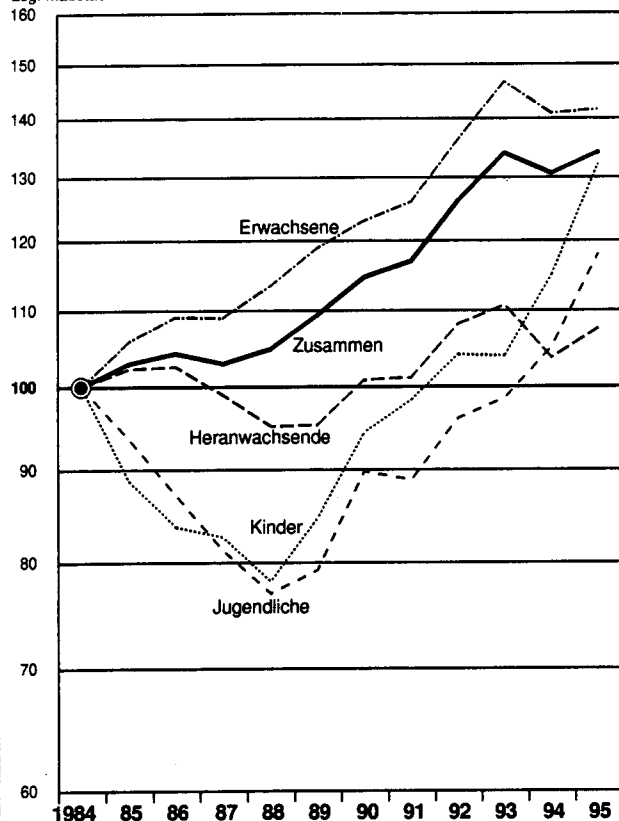
Die nachgewiesenen Ergebnisse beziehen sich im wesentlichen auf Deutschland; ein gegebenenfalls abweichender Gebietsstand ist jeweils in einer Fußnote vermerkt. Die Strafverfolgungsstatistik erstreckt sich dabei als Ganzes derzeit immer noch ausschließlich auf das frühere Bundesgebiet (einschließlich Berlin-Ost).

In einigen der nachfolgenden Tabellen zur Strafverfolgungsstatistik ist neben der absoluten Fallzahl auch eine Verurteiltenziffer für Deutsche nachgewiesen. Eine solche Relativzahl, die die Zahl der Verurteilten je 100 000 Personen der strafmündigen deutschen Bevölkerung gegenüberstellt, ermöglicht beispielsweise Vergleiche zwischen Bevölkerungsgruppen oder größeren und kleineren Ländern bezüglich der Verurteiltenquote. Verurteiltenziffern werden allerdings nur noch für die deutsche Wohnbevölkerung berechnet, da wegen der stark gewachsenen Zahl der nicht bei den Einwohnerbehörden registrierten Ausländer keine zuverlässigen Daten über die Gesamtzahl der Ausländer in Deutschland zur Verfügung stehen. Eine Ermittlung von Verurteiltenziffern für Ausländer auf der Grundlage der amtlichen Melderegister würde den tatsächlichen Wert für die ausländische Wohnbevölkerung in Deutschland überschätzen.

Polizeilich ermittelte Tatverdächtige¹⁾

1984 = 100

Log. Maßstab

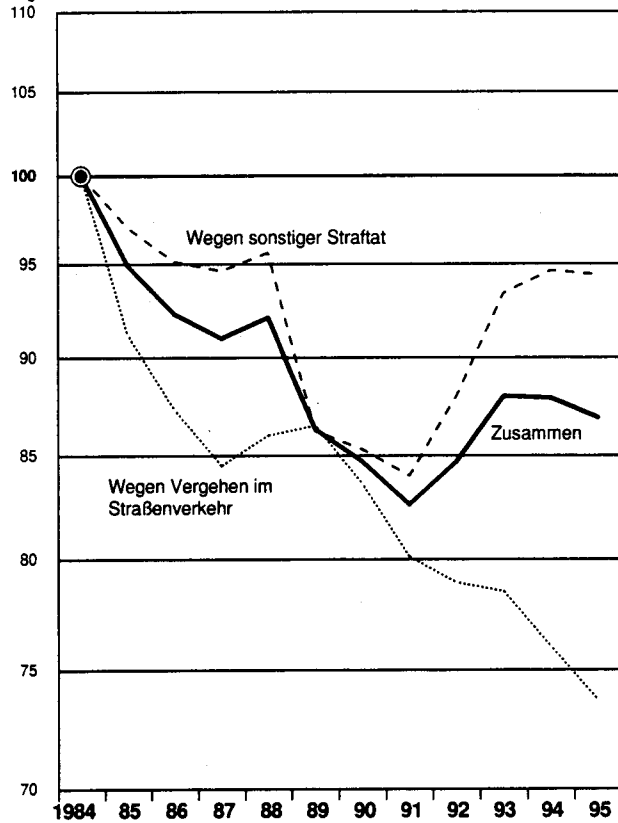


1) Ohne Vergehen im Straßenverkehr. - Früheres Bundesgebiet; seit 1991 einschl. Berlin-Ost.

Erledigte Strafverfahren bei den Amtsgerichten¹⁾

1984 = 100

Log. Maßstab

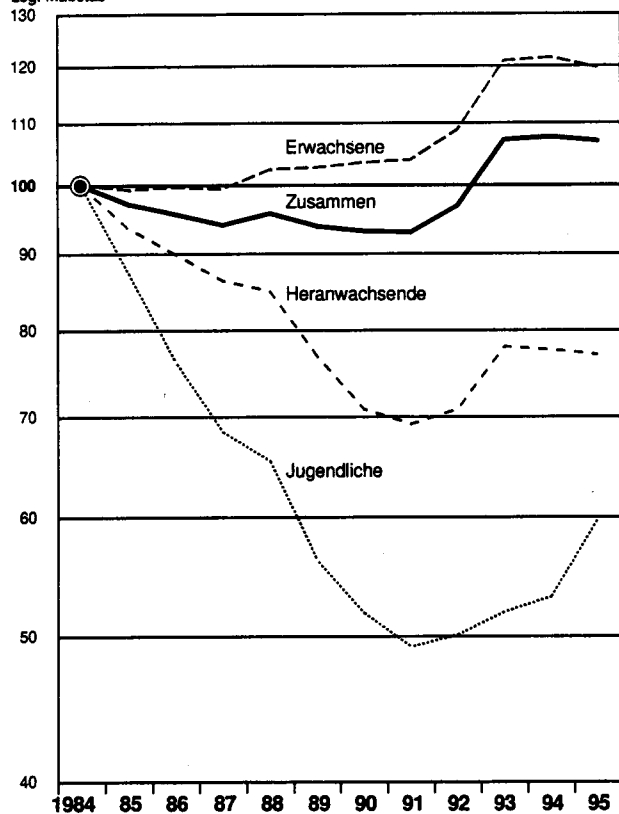


1) Früheres Bundesgebiet; seit 1991 einschl. Berlin-Ost.

Verurteilte Straftäter¹⁾

1984 = 100

Log. Maßstab

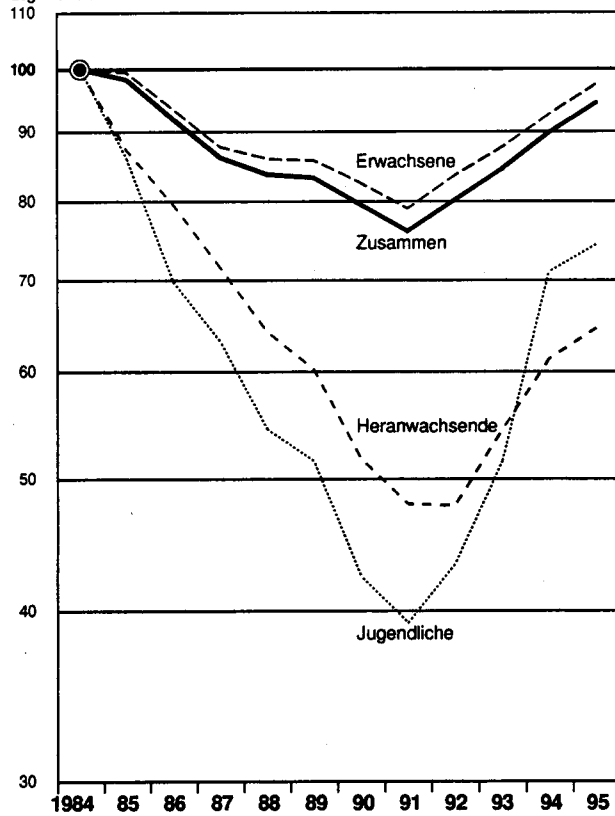


1) Ohne Vergehen im Straßenverkehr. - Früheres Bundesgebiet; seit 1994 einschl. Berlin-Ost.

Strafgefangene¹⁾

1984 = 100

Log. Maßstab



1) Früheres Bundesgebiet; seit 1992 einschl. Berlin-Ost.

1 Organisation, Personal und Geschäftsabwicklung im Gerichtswesen
1.1 Gerichte am 31.12.1995*)

Land	Amts- ge- richte	Land- gerichte		Oberlandes- gerichte		Arbeits- gerichte		Verwaltungs- gerichte		Sozial- gerichte		Finanz- gerichte			
		Ge- richte	mit Zivil- 1) Straf- 2) kammern	Ge- richte	mit Zivil- 1) Straf- 2) senaten	Ge- richte 3)	Kam- mern bei den Landes- arbeits- ge- richten	Ge- richte 3)	Senate bei den Ober- verwal- tungs- gerich- ten 4)	Ge- richte 3)	Senate bei den Landes- sozial- ge- richten	Ge- richte 3)	mit Senaten		
Baden-Württemberg	108	17	173	251	2	46	8	9	17	4	17	8	13	1	14
Bayern	72	22	213	186	4 5)	67 5)	14 5)	11	17	6	26	7	20	2	23
Berlin	12	1	76	66	1	27	5	1	18	1	12	1	16	1	9
Brandenburg	25	4	34	23	1	17	2	7	8	3	4	4	7	1	4
Bremen	3	1	18	30	1	9	2	2	4	1	4	1	7	1	4
Hamburg	6	1	55	50	1	19	5	1	8	1	7	1	6	1	7
Hessen	58	9	125	119	1	37	6	12	16	5	12	7	14	1	14
Mecklenburg-Vorpommern ...	31	4	42	19	1	11	5	4	6	2	10	4	5	1	2
Niedersachsen	80	11	135	175	3	46	11	15	16	7	18	8	10	1	15
Nordrhein-Westfalen	130	19	318	294	3	115	12	30	48	7	25	8	18	3	47
Rheinland-Pfalz	47	8	74	71	2	25	5	5	11	4	12	4	7	1	6
Saarland	11	1	19	17	1	8	2	3	2	1	8	1	3	1	2
Sachsen	30	6	84	73	1	19	2	5	11	3	6	3	4	1	3
Sachsen-Anhalt	35	4	41	49	1	12	2	6	9	3	10	4	6	1	2
Schleewig-Holstein	28	4	51	48	1	22	5	5	6	1	10	4	9	1	5
Thüringen	30	4	47	23	1	10	2	7	9 6)	3	8	4	5	1	2
Deutschland ...	706	116	1 505	1 494	25	490	88	123	206	52	189	69	150	19	159

*) Gerichte der Länder. - Senate bei den obersten Bundesgerichten: Bundesverfassungsgericht 2, Bundesgerichtshof in Zivilsachen 12, in Strafsachen 5 (außerdem für beide Rechtsgebiete: 1 Senat für Landwirtschaftssachen, 1 Kartellsenat, 1 Senat für Anwaltsachen, 1 Senat für Notarsachen, 1 Senat für Patentanwaltsachen, 1 Senat für Wirtschaftsprüfersachen, 1 Senat für Steuerberater- und Steuerbevollmächtigtensachen), Bundesarbeitsgericht 10, Bundesverwaltungsgericht 9 (außerdem: 2 Disziplinar- und 2 Wehrdienstsenate), Bundessozialgericht 12, Bundesfinanzhof 11.

- 1) Einschl. der Kammern bzw. Senate für Handelssachen, Wiedergutmachungssachen, Entschädigungssachen u. dgl.
2) Einschl. der Strafvollstreckungskammern.
3) Nur erstinstanzliche Gerichte.
4) In Baden-Württemberg, Bayern und Hessen: Verwaltungsgerichtshof.
5) Einschl. Bayerisches Oberstes Landesgericht mit 4 Zivilsenaten, 1 Fideikommissenat und 9 Strafsenaten.
6) Einschl. 2 Hilfskammern.

1.2 Richter/-innen im Bundes- und Landesdienst 1995*)

Stichtag 1.1.	Richter/ -innen 1) insgesamt	Bei						
		Verfassungs- gerichten	Ordentlichen Gerichten 2)	Arbeits- gerichten	Verwaltungs- gerichten	Sozial- gerichten	Finanz- gerichten	Dienst- und Disziplinar- gerichten
Insgesamt								
Insgesamt	22 134	107	16 600	1 111	2 573	1 182	610	687
Bundesdienst	510	16	262	34	67	41	60	30
Landesdienst	21 624	91	16 338	1 077	2 506	1 141	550	657
dar. weiblich								
Zusammen	5 824	14	4 518	297	613	327	61	91
Bundesdienst	47	5	25	1	3	3	8	3
Landesdienst	5 777	9	4 493	296	610	324	53	88
nach Ländern 3)								
Baden-Württemberg	2 304	6	1 768	102	279	138	56	106
Bayern	2 904	25	2 191	124	335	165	89	45
Berlin	1 428	-	1 076	96	153	80	23	36
Brandenburg	563	2	421	39	60	35	9	13
Bremen	238	4	173	15	32	14	7	69
Hamburg	821	6	614	36	110	32	23	17
Hessen	1 824	6	1 358	91	233	91	51	38
Mecklenburg-Vorpommern	399	-	290	39	45	25	2	-
Niedersachsen	2 037	11	1 555	73	253	102	55	126
Nordrhein-Westfalen	5 005	8	3 828	213	549	240	183	63
Rheinland-Pfalz	1 077	7	811	47	136	60	23	32
Saarland	324	6	234	12	49	23	6	60
Sachsen	831	4	654	79	79	37	4	-
Sachsen-Anhalt	541	6	388	61	52	29	5	12
Schleswig-Holstein	728	-	552	29	88	44	15	40
Thüringen	600	-	456	47	64	28	6	-

*) Deutschland.

1) Richter/-innen auf Lebenszeit, auf Zeit, kraft Auftrags und auf Probe. Die Spalte "Richter/-innen insgesamt" enthält die Summe der Zahlen für die einzelnen Gerichtszweige abzüglich der Zahlen für diejenigen Richter/-innen, die ihre Planstelle in einer anderen Gerichtsbarkeit haben.

2) Einschl. Bundespatentgericht.

3) Einschl. Richter/-innen, die ihre Tätigkeit in mehreren Bundesländern ausüben; Doppelzählungen sind möglich.

Quelle: Bundesministerium der Justiz, Bonn.

1.3 Staatsanwälte/-innen, Rechtsanwälte/-innen und Notare/-innen*)

Stichtag 1.1.	Staatsanwälte			Andere Vertreter/- innen des öffentlichen Interesses 1)	Rechtsanwälte/- innen	Anwaltsnotare/- innen	Notare/-innen
	insgesamt	männlich	weiblich				
1991	3 887	3 131	756	79	51 266	8 180	1 014
1993	4 920	3 648	1 272	82	58 504	8 616	1 562
1995	5 375	3 821	1 554	59	65 576	8 715	1 628

*) Früheres Bundesgebiet; ab 1993 Deutschland.

1) In der Verwaltungs- und Disziplinargerichtsbarkeit; ohne Wehrdisziplinaranwälte und -anwältinnen.

Quelle: Bundesministerium der Justiz, Bonn, Bundesrechtsanwaltskammer, Bonn und Bundesnotarkammer, Köln.

1 Organisation, Personal und Geschäftsabwicklung im Gerichtswesen
1.4 Geschäftsabwicklung bei Gerichten und Staatsanwaltschaften*)
1.4.1 Zivilgerichte ohne Familiengerichte

Stand und Art der Erledigung	1993 1)	1994 1)2)	1995	Stand und Art der Erledigung	1993 1)	1994 1)2)	1995
Erstinstanzliche Verfahren				Rechtsmittelverfahren			
Anteigerichte 3)				Landgerichte			
Anhängige Verfahren zu Jahresbeginn	524 445	613 447	703 259	Anhängige Verfahren zu Jahresbeginn	34 404	35 491	42 906
Neuzugänge	1 455 094	1 456 459	1 751 448	Neuzugänge	82 455	91 317	98 217
Erledigte Verfahren	1 366 092	1 465 813	1 671 669	Erledigte Verfahren	81 368	86 625	96 056
Nach dem Gegenstand des Verfahrens				Nach dem Gegenstand des Verfahrens			
Gewöhnliche Prozesse	1 279 334	1 374 833	1 561 286	Gewöhnliche Prozesse	80 055	85 244	94 403
darunter:				darunter:			
Wohnungsmietrecht	252 198	251 727	280 921	Wohnungsmietrecht	23 040	20 970	19 548
Verkehrsunfallrecht	151 267	146 669	148 257	Verkehrsunfallrecht	11 299	12 697	12 526
Kaufrecht	193 227	209 321	230 613	Kaufrecht	7 232	7 598	8 591
Kindschaftsachen nach § 640 ZPO	25 050	25 535	31 029	Urkunden-, Wechsel- oder Scheckprozes.	145	136	164
Urkunden-, Wechsel- oder Scheckprozes.	7 164	7 590	8 168	Arreste oder einstweilige Verfügungen	705	746	980
Arreste oder einstweilige Verfügungen	36 755	38 251	46 630	Sonetige Verfahren	463	499	509
Aufgebotsverfahren	9 539	10 710	14 161	Nach der Art der Erledigung			
Sonetige Verfahren	8 250	8 894	10 395	Streitiges Urteil	42 195	44 049	49 165
Nach der Art der Erledigung				Sonetiges Urteil	960	1 117	1 374
Streitiges Urteil	419 443	446 172	486 748	Beschluß 4)	5 416	5 569	6 098
Sonetiges Urteil	326 473	369 023	433 167	Vergleich	10 178	11 158	12 364
Beschluß 4)	72 606	77 294	95 963	Zurücknahme der Berufung	20 291	22 145	24 400
Vergleich	123 732	133 633	150 631	Andere Erledigungsart	2 328	2 587	2 655
Zurücknahme von Klage/Antrag	237 880	233 812	267 029	Nach der Verfahrensdauer 5) (in %)			
Andere Erledigungsart	185 958	205 879	238 131	Anteil der binnen			
Nach der Verfahrensdauer (in %)				12 Monaten erledigten Verfahren	53	51	46
Anteil der binnen				24 Monaten erledigten Verfahren	92	92	90
6 Monaten erledigten Verfahren	80	79	77	Anhängige Verfahren am Jahresende	35 491	40 183	45 067
12 Monaten erledigten Verfahren	95	95	94				
Anhängige Verfahren am Jahresende	613 447	604 093	783 038	Oberlandesgerichte 6)			
Landgerichte				Anhängige Verfahren zu Jahresbeginn	43 453	43 584	45 856
Anhängige Verfahren zu Jahresbeginn	227 504	206 277	236 621	Neuzugänge	61 077	57 569	63 660
Neuzugänge	357 020	339 283	418 807	Erledigte Verfahren	60 946	59 024	63 773
Erledigte Verfahren	378 247	342 145	401 747	Nach dem Gegenstand des Verfahrens			
Nach dem Gegenstand des Verfahrens				Gewöhnliche Prozesse	58 142	56 303	60 695
Gewöhnliche Prozesse	337 696	304 854	360 548	darunter:			
darunter:				Verkehrsunfallrecht	4 412	4 114	3 365
Verkehrsunfallrecht	21 792	16 398	14 708	Bau-/Architektenrecht	3 839	4 062	4 383
Bau-/Architektenrecht	19 488	18 650	21 448	Kaufrecht	5 222	4 742	4 329
Kaufrecht	56 238	49 339	55 281	Urkunden-, Wechsel- oder Scheckprozes.	247	262	280
Urkunden-, Wechsel- oder Scheckprozes.	7 360	6 692	7 350	Arreste oder einstweilige Verfügungen	1 244	1 149	1 330
Arreste oder einstweilige Verfügung	24 667	22 108	23 600	Sonetige Verfahren	1 313	1 310	1 468
Sonetige Verfahren	8 524	8 491	10 249	Nach der Art der Erledigung			
Nach der Art der Erledigung				Streitiges Urteil	27 965	26 858	28 374
Streitiges Urteil	109 505	100 253	111 412	Sonetiges Urteil	1 294	1 330	1 610
Sonetiges Urteil	74 763	70 169	89 481	Beschluß 4)	2 199	2 299	2 483
Beschluß 4)	23 728	21 148	22 955	Vergleich	10 446	10 208	11 372
Vergleich	58 034	52 881	62 012	Zurücknahme der Berufung	16 948	16 276	17 515
Zurücknahme von Klage/Antrag	43 077	38 076	45 181	Andere Erledigungsart	2 094	2 053	2 419
Andere Erledigungsart	69 140	59 618	70 706	Nach der Verfahrensdauer 5) (in %)			
Nach der Verfahrensdauer (in %)				Anteil der binnen			
Anteil der binnen				12 Monaten erledigten Verfahren	25	22	23
6 Monaten erledigten Verfahren	68	66	66	24 Monaten erledigten Verfahren	70	69	68
12 Monaten erledigten Verfahren	88	87	87	Anhängige Verfahren am Jahresende	43 584	42 129	45 743
Anhängige Verfahren am Jahresende	206 277	203 415	253 681	Bundesgerichtshof 7)			
				Anhängige Verfahren zu Jahresbeginn 8)	2 716	2 887	...
				Neuzugänge 8)	4 781	5 198	...
				Erledigte Verfahren	4 682	4 972	...
				dar. Revisionen	2 935	3 104	...
				Nach der Verfahrensdauer 5) (in %)			
				Anteil der binnen			
				12 Monaten erledigten Verfahren	7	8	...
				24 Monaten erledigten Verfahren	31	30	...
				Anhängige Verfahren am Jahresende 8)	2 795	3 113	...

*) Deutschland.

1) Früheres Bundesgebiet; einschl. Berlin-Ost.

2) Für Hamburg Ergebnisse aus 1993.

3) Ohne Mahnsachen und ohne freiwillige Gerichtsbarkeit.

4) Ohne Erledigung durch Ruhen des Verfahrens oder Nichtbetrieb, durch Verweisung oder Abgabe an ein anderes Gericht oder durch Verbindung mit einer anderen Sache.

5) Ab Eingang in der 1. Instanz.

6) Ohne Bayerisches Oberstes Landesgericht.

7) Einschl. Familiensachen.

8) Ohne Prozeßkostenhilfeverfahren außerhalb eines anhängigen Rechtsmittelverfahrens sowie ohne Mietrechtsachen, Wiederaufnahmeverfahren und "sonstige Angelegenheiten der freiwilligen Gerichtsbarkeit".

1 Organisation, Personal und Geschäftsabwicklung im Gerichtswesen

1.4 Geschäftsabwicklung bei Gerichten und Staatsanwaltschaften*)

1.4.2 Familiengerichte

Stand und Art der Erledigung	1993	1994	1995	Stand und Art der Erledigung	1993	1994	1995
Amtegerichte				Oberlandesgerichte			
Anhängige Verfahren zu Jahresbeginn	334 718	361 284	387 158	Berufungen und Beschwerden gegen Endentscheidungen			
Neuzugänge	453 756	467 460	456 649	Anhängige Verfahren zu Jahresbeginn	9 856	10 313	10 503
Erledigte Verfahren	427 190	441 586	453 748	Neuzugänge	22 084	22 640	22 704
Nach dem Gegenstand des Verfahrens				Erledigte Verfahren	21 627	22 450	22 481
Scheidungsverfahren	193 348	204 617	207 386	darunter:			
Andere Eheverfahren	1 177	1 444	1 540	Scheidungsverfahren	974	982	899
Verfahren über abgetrennte Scheidungs- folgesachen	17 701	22 776	33 889	Verfahren über abgetrennte Scheidungs- folgesachen und allein anhängige andere Familiensachen	17 392	17 744	17 609
Verfahren über allein anhängige andere Familiensachen	208 490	206 045	204 145	Nach der Verfahrensdauer 2) (in %)			
Prozeßkostenhilfverfahren	6 474	6 704	6 788	Anteil der binnen			
Nach der Art der Erledigung				12 Monaten erledigten Verfahren	34	32	31
(nur Scheidungs- und andere Eheverfahren)				24 Monaten erledigten Verfahren	76	74	74
Urteil	158 604	168 738	172 287	Unerledigte Verfahren am Jahresende	10 313	10 503	10 726
Beschluß 1)	551	612	739	Sonstige Beschwerden			
Zurücknahme	13 136	12 652	11 943	Unerledigte Verfahren zu Jahresbeginn	2 132	2 041	2 145
Andere Erledigungsart	22 234	24 059	23 957	Neuzugänge	18 408	17 998	17 678
Nach der Verfahrensdauer (in %)				Erledigte Verfahren	18 499	17 894	17 556
(nur Scheidungs- und andere Eheverfahren)				dar. Prozeßkostenhilfverfahren	10 776	10 468	10 438
Anteil der binnen				Anhängige Verfahren am Jahresende	2 041	2 145	2 267
6 Monaten erledigten Verfahren	34	33	31				
12 Monaten erledigten Verfahren	70	69	67				
Anhängige Verfahren am Jahresende	361 284	387 158	390 059				

1.4.3 Staatsanwaltschaften

Stand und Art der Erledigung	1993 3)	1994 3)	1995	Stand und Art der Erledigung	1993 3)	1994 3)	1995
beim Landgericht 4)				beim Oberlandesgericht 6)			
Anhängige Verfahren zu Jahresbeginn	591 914	601 327	722 107	Anhängige Verfahren zu Jahresbeginn	833	1 161	1 335
Neuzugänge	3 364 672	3 306 218	4 217 962	Neuzugänge	983	1 110	659
Erledigte Verfahren	3 355 259	3 352 430	4 204 153	Erledigte Verfahren	655	1 062	1 437
Nach der das Verfahren einleitenden Stelle				Nach der das Verfahren einleitenden Stelle			
Polizeibehörde	2 730 664	2 700 059	3 383 058	Polizeibehörde	364	536	748
Staats- bzw. Staatsanwaltschaft	553 182	577 578	711 163	Staatsanwaltschaft	267	504	654
Steuer- bzw. Zollfahndungsstelle	28 763	33 190	57 009	Nach der Art der Erledigung			
Verwaltungsbehörde	42 650	41 603	52 923	Anklage vor dem Oberlandesgericht	82	109	72
Nach der Art der Erledigung				Einstellung mit Auflage	96	278	150
Anklage vor dem Landgericht	441 335	423 257	514 775	Einstellung ohne Auflage	173	195	290
Anklage vor dem Landgericht	9 954	9 516	10 668	Zurückweisung oder Einstellung gemäß § 170 Abs. 2 StPO	253	384	735
Antrag auf Erlass eines Strafbefehls	592 203	570 077	668 545	Andere Erledigungsart	51	96	190
Einstellung mit Auflage	185 444	200 933	242 666	Nach der Verfahrensdauer 5) (in %)			
Einstellung ohne Auflage	596 090	639 370	874 160	Anteil der binnen			
Zurückweisung oder Einstellung gemäß § 170 Abs. 2 StPO	845 495	848 802	1 101 242	6 Monaten erledigten Verfahren	15	16	19
Andere Erledigungsart	684 738	551 475	792 097	12 Monaten erledigten Verfahren	33	39	29
Nach der Verfahrensdauer 5) (in %)				Anhängige Verfahren am Jahresende	1 161	1 209	557
Anteil der binnen							
6 Monaten erledigten Verfahren	89	89	87				
12 Monaten erledigten Verfahren	98	97	96				
Anhängige Verfahren am Jahresende	601 325	555 115	735 916				

*) Deutschland.

1) Ohne Erledigung durch Ruhen des Verfahrens oder Nichtbetrieb, durch Abgabe an ein anderes Gericht oder durch Verbindung mit einer anderen Sache.

2) Ab Eingang in der 1. Instanz.

3) Früheres Bundesgebiet einschl. Berlin-Ost.

4) Einschl. Staatsanwaltschaften.

5) Vom Tag der Einleitung des Verfahrens bis zur Erledigung durch die Staatsanwaltschaft.

6) Nur Ermittlungsverfahren OJs (erstinstanzliche Strafsachen vor dem Oberlandesgericht).

1 Organisation, Personal und Geschäftsabwicklung im Gerichtswesen
1.4 Geschäftsabwicklung bei Gerichten und Staatsanwaltschaften*)
1.4.4 Strafgerichte

Stand und Art der Erledigung	1993 1)	1994 1)2)	1995	Stand und Art der Erledigung	1993 1)	1994 1)2)	1995
Erstinstanzliche Verfahren 3)				Rechtsmittelverfahren 3)			
Amtegerichte				Landgerichte			
Anhängige Strafverfahren zu Jahresbeginn	249 829	256 645	309 445	Anhängige Berufungen zu Jahresbeginn	13 858	14 076	15 683
Neuzugänge	661 662	651 764	790 514	Neuzugänge	45 738	45 859	50 488
Erledigte Strafverfahren	654 846	654 203	775 228	Erledigte Berufungen	45 520	45 475	49 419
dar. Straftaten im Straßenverkehr	210 958	204 323	249 145	dar. Straftaten im Straßenverkehr	14 468	13 443	14 445
Nach der Art der Einleitung				Sie richteten sich gegen ein Urteil des			
Anklage	465 733	461 678	551 362	Strafrichters	29 218	30 607	33 884
Einspruch gegen einen Strafbefehl	145 052	150 723	174 607	Schöffengerichte	10 451	8 805	8 796
Andere Einleitungsart	44 061	41 802	49 259	Erweiterten Schöffengerichte	368	597	443
Nach der Art der Erledigung				Jugendrichters	2 119	2 113	2 514
Urteil	315 790	313 602	371 067	Jugendschöffengerichte	3 364	3 353	3 782
Einstellung gemäß § 153a StPO	56 357	54 193	61 306	Die Berufung wurde eingelegt durch			
Einstellung gemäß § 47 JGG	32 290	33 321	45 832	den Beschuldigten	42 125	41 970	45 173
Einstellung aus anderen Gründen	78 613	82 408	92 078	die Staatsanwaltschaft			
Zurücknahme	58 274	59 092	66 375	zugunsten des Beschuldigten	75	80	189
Verbindung mit einer anderen Sache	71 488	69 200	86 054	zuungunsten des Beschuldigten	5 895	6 337	7 374
Andere Erledigungsart	42 034	42 387	52 516	andere Beteiligte bzw. Berechtigte	332	292	302
Nach der Verfahrensdauer (in %)				Nach der Art der Erledigung			
Anteil der binnen				Urteil	24 176	23 822	25 817
6 Monaten erledigten Strafverfahren ..	81	81	79	Einstellung gemäß § 153 a StPO	3 026	2 536	2 476
12 Monaten erledigten Strafverfahren ..	95	94	93	Einstellung aus anderen Gründen	2 025	2 009	2 064
Anhängige Strafverfahren am Jahresende	256 645	254 206	324 731	Zurücknahme der Berufung	14 120	14 680	15 888
				Andere Erledigungsart	2 173	2 428	3 174
				Nach der Verfahrensdauer 4) (in %)			
Landgerichte				Anteil der binnen			
Anhängige Strafverfahren zu Jahresbeginn	7 683	6 784	7 172	12 Monaten erledigten Verfahren	52	51	50
Neuzugänge	13 113	12 786	14 485	24 Monaten erledigten Verfahren	89	88	88
Erledigte Strafverfahren	14 012	13 260	14 295	Anhängige Berufungen am Jahresende	14 076	14 460	16 752
Nach der Art der Einleitung				Oberlandesgerichte 5)			
Anklage	12 443	11 834	12 549	Anhängige Revisionen zu Jahresbeginn	514	456	540
Zurückweisung durch die Rechts-				Neuzugänge	4 711	4 799	5 002
mittelinanz	463	371	469	Erledigte Revisionen	4 769	4 752	5 008
Vorlage/Verweisung durch ein Gericht				Sie richteten sich gegen ein Urteil des/der			
niederer Ordnung	715	623	790	Strafrichters	449	444	568
Andere Erledigungsart	391	432	487	Schöffengerichte	116	113	97
Nach der Art der Erledigung				Erweiterten Schöffengerichte	3	4	3
Urteil	10 233	9 705	10 473	Jugendrichters	23	19	22
Einstellung	1 044	1 090	1 055	Jugendschöffengerichte	43	30	35
Verbindung mit einer anderen Sache	1 387	1 237	1 242	Kleinen Strafkammer	2 968	3 610	3 674
Andere Erledigungsart	1 348	1 228	1 525	Großen Strafkammer	1 081	443	510
Nach der Verfahrensdauer (in %)				Schwurgerichte	-	1	-
Anteil der binnen				Wirtschaftsstrafkammer	4	5	5
6 Monaten erledigten Strafverfahren ..	71	70	72	Jugendkammer	82	83	94
12 Monaten erledigten Strafverfahren ..	87	87	88	Die Revision wurde eingelegt durch			
Anhängige Strafverfahren am Jahresende	6 784	6 310	7 362	den Beschuldigten	4 580	4 565	4 775
				die Staatsanwaltschaft			
Oberlandesgerichte 5)				zugunsten des Beschuldigten	4	7	13
Anhängige Strafverfahren zu Jahresbeginn	68	103	158	zuungunsten des Beschuldigten	169	163	224
Neuzugänge	127	155	126	andere Beteiligte bzw. Berechtigte	24	31	21
Erledigte Strafverfahren	92	100	140	Nach der Art der Erledigung			
dar. eingeleitet durch Anklage	89	93	131	Urteil	371	340	387
Nach der Art der Erledigung				Beschluß nach § 349 StPO	4 104	4 125	4 326
Urteil	62	68	64	Einstellung	48	39	37
Einstellung	21	14	22	Zurücknahme der Revision	78	95	115
Andere Erledigungsart	9	18	54	Andere Erledigungsart	168	153	143
Nach der Verfahrensdauer (in %)				Nach der Verfahrensdauer 4) (in %)			
Anteil der binnen				Anteil der binnen			
6 Monaten erledigten Strafverfahren ..	52	46	29	12 Monaten erledigten Verfahren	20	18	14
12 Monaten erledigten Strafverfahren ..	79	80	62	24 Monaten erledigten Verfahren	75	74	73
Anhängige Strafverfahren am Jahresende	103	158	144	Anhängige Revisionen am Jahresende	456	503	534
				Bundesgerichtshof			
				Unerledigte Verfahren zu Jahresbeginn	346	489	409
				Neuzugänge	4 251	4 098	4 004
				Erledigte Verfahren	4 108	4 178	4 029
				dar. Revisionen	3 766	3 821	3 593
				Nach der Verfahrensdauer 6) (in %)			
				Anteil der binnen			
				6 Monaten erledigten Revisionen	56	49	50
				12 Monaten erledigten Revisionen	94	94	93
				Anhängige Verfahren am Jahresende	489	409	384

*) Deutschland.

1) Früheres Bundesgebiet einschl. Berlin-Ost.

2) Für Hamburg Ergebnisse aus 1993.

3) Ohne Bußgeldverfahren.

4) Ab Eingang bei der Staatsanwaltschaft.

5) In Bayern i. d. R. Bayerisches Oberstes Landesgericht.

6) Ab Verkündung des angefochtenen Urteils.

1 Organisation, Personal und Geschäftsabwicklung im Gerichtswesen

1.4 Geschäftsabwicklung bei Gerichten und Staatsanwaltschaften *)

1.4.5 Arbeitsgerichte

Stand und Art der Erledigung	1993	1994	1995	Stand und Art der Erledigung	1993	1994	1995
Arbeitsgerichte				Landesarbeitsgerichte			
Anhängige Klagen zu Jahresbeginn	149 187	185 059	237 034	Anhängige Berufungen zu Jahresbeginn	9 234	11 091	16 326
Neuzugänge	477 788	464 167	627 935	Neuzugänge	19 813	20 822	25 336
darunter:				Erledigte Berufungen	17 963	20 202	26 646
Klagen von Arbeitnehmern 1)	463 038	449 751	592 613	Nach der Art der Erledigung			
Klagen von Arbeitgebern 2)	13 527	14 978	19 871	Streitiges Urteil	6 321	6 946	8 479
Erledigte Klagen	441 920	472 816	621 460	Sonstiges Urteil	177	189	314
Nach dem Gegenstand der Klage 3)				Beschluß (§ 519b ZPO)	601	633	869
Arbeitsentgelt	126 474	141 174	211 412	Vergleich	5 555	6 552	8 423
Urlaub, Urlaubsentgelt	12 308	12 908	16 533	Andere Erledigungsart	5 309	5 882	8 491
Kündigung (§ 61a ArbGG)	230 359	235 853	287 008	Nach der Verfahrensdauer (in %)			
Zeugniserteilung und -berichtigung	11 911	12 457	14 089	Anteil der binnen			
Schadensersatz	4 596	4 241	5 204	6 Monaten erledigten Berufungen	72	68	60
Tarifliche Einstufungen	5 062	5 539	15 061	12 Monaten erledigten Berufungen	91	90	86
Sonstige Sachen	114 917	126 201	155 892	Anhängige Berufungen am Jahresende	11 084	11 711	15 016
Nach der Art der Erledigung				Bundesarbeitsgericht 4)			
Streitiges Urteil	37 476	40 179	48 452	Anhängige Verfahren zu Jahresbeginn	814	1 163	1 343
Sonstiges Urteil	40 245	50 714	75 284	Neuzugänge	1 964	2 375	2 099
Vergleich	193 827	197 605	249 734	Erledigte Verfahren	1 615	2 195	2 184
Andere Erledigungsart	170 372	184 318	247 990	dar. nach der Art der Verfahren			
Nach der Verfahrensdauer (in %)				Revisionen	694	944	957
Anteil der binnen				Nichtzulassungsbeschwerden	790	1 123	1 100
6 Monaten erledigten Klagen	81	77	76	Erledigte Revisionen nach Art der Erledigung			
12 Monaten erledigten Klagen	96	95	94	Streitiges Urteil	496	596	652
Anhängige Klagen am Jahresende	185 055	176 410	243 509	Sonstiges Urteil	-	-	1
				Beschluß	16	39	19
				Vergleich	45	62	83
				Rücknahme	126	221	197
				Andere Erledigungsart	11	26	5
				Nach der Verfahrensdauer (in %)			
				Anteil der binnen			
				12 Monaten erledigten Revisionen 5)	72	60	51
				24 Monaten erledigten Revisionen 5)	93	95	96
				Anhängige Verfahren am Jahresende	1 163	1 343	1 258

1.4.6 Sozialgerichte

Stand und Art der Erledigung	1993	1994	1995	Stand und Art der Erledigung	1993	1994	1995
Sozialgerichte				Landessozialgerichte			
Anhängige Klagen zu Jahresbeginn	167 558	173 284	210 338	Anhängige Klagen zu Jahresbeginn	18 214	18 542	20 541
Neuzugänge	166 179	178 636	226 048	Neuzugänge	16 925	17 954	20 549
dar. Klagen von Versicherten und Leistungsberechtigten	156 754	168 819	211 433	dar. Klagen von Versicherten und Leistungsberechtigten	13 826	14 673	16 831
Erledigte Klagen	160 463	165 133	197 184	Erledigte Klagen	16 597	17 261	18 568
Nach dem Gegenstand der Klage				Nach dem Gegenstand der Berufung			
Krankenversicherung	18 176	17 411	17 065	Krankenversicherung	2 301	2 493	2 176
Pflegeversicherung	-	-	1 068	Pflegeversicherung	-	-	2
Unfallversicherung	16 631	16 646	19 674	Unfallversicherung	2 408	2 562	2 700
Rentenversicherung der Arbeiter	27 319	27 462	32 064				
Rentenversicherung der Angestellten	15 129	14 490	22 400				
Angelegenheiten der Bundesanstalt für Arbeit	32 119	35 127	45 391				
Versorgungs- und Entschädigungsrecht	6 829	6 158	7 462				
Feststellung der Behinderung nach § 3 Schwerbehindertengesetz	33 928	36 901	39 869				
Sonstige Sachen	10 332	10 938	12 191				
Nach der Art der Erledigung							
Entscheidung	39 967	40 968	46 719				
Gerichtlicher Vergleich	16 357	16 084	18 048				
Übereinstimmende Erledigungserklärung	11 800	12 178	14 060				
Anerkennnisse	18 204	18 557	22 399				
Zurücknahme	61 349	63 544	75 443				
Verweisung an andere Sozialgerichte	-	-	3 946				
Andere Erledigungsart	12 786	13 802	16 569				
Nach der Verfahrensdauer (in %)							
Anteil der unter							
6 Monaten erledigten Klagen	27	29	27				
12 Monaten erledigten Klagen	57	60	58				
Anhängige Klagen am Jahresende	173 274	186 787	239 202				
Landessozialgerichte				Bundessozialgericht 4)			
Anhängige Klagen zu Jahresbeginn	18 214	18 542	20 541	Anhängige Verfahren zu Jahresbeginn	928	1 030	1 094
Neuzugänge	16 925	17 954	20 549	Neuzugänge	2 112	2 224	2 342
dar. Klagen von Versicherten und Leistungsberechtigten	13 826	14 673	16 831	Erledigte Verfahren	2 010	2 160	2 160
Erledigte Klagen	16 597	17 261	18 568	Nach der Art der Verfahren			
Nach dem Gegenstand der Berufung				Revisionen	600	628	661
Krankenversicherung	2 301	2 493	2 176	Nichtzulassungsbeschwerden	1 410	1 532	1 499
Pflegeversicherung	-	-	2	Nach dem Gegenstand der Verfahren			
Unfallversicherung	2 408	2 562	2 700	Krankenversicherung	389	472	418
				Pflegeversicherung	-	-	-
				Unfallversicherung	276	306	287
				Rentenversicherung der Arbeiter	328	320	323
				Rentenversicherung der Angestellten	216	267	285
				Angelegenheiten der Bundesanstalt für Arbeit	345	345	389
				Versorgungs- und Entschädigungs-gesetz	260	239	245
				Sonstige Sachen	196	211	213
				Nach der Verfahrensdauer der Revisionen (in %)			
				Anteil der binnen			
				12 Monaten erledigten Revisionen	61	65	59
				24 Monaten erledigten Revisionen	93	94	96
				Anhängige Verfahren am Jahresende	1 030	1 094	1 276

*) Früheres Bundesgebiet; ab 1995 Deutschland.

1) Einschl. der von Gewerkschaften und Betriebsräten eingereichten Klagen.

2) Und deren Organisationen.

3) Enthält eine Klage mehrere Ansprüche, so ist sie dementsprechend mehrmals gezählt worden; die Summe der erledigten Klagen nach dem Gegenstand ist daher höher als die Zahl der insgesamt erledigten Klagen.

4) Die Angaben beziehen sich auf Deutschland.

5) Durch streitiges Urteil erledigte Revisionen.

1 Organisation, Personal und Geschäftsabwicklung im Gerichtswesen

1.4 Geschäftsabwicklung bei Gerichten und Staatsanwaltschaften *)

1.4.7 Verwaltungsgerichte

Stand und Art der Erledigung	1993 1)	1994 1)	1995	Stand und Art der Erledigung	1993 1)	1994 1)	1995
Erstinstanzliche Hauptverfahren				Rechtsmittelverfahren			
Verwaltungsgerichte				Oberverwaltungsgerichte bzw. Verwaltungsgerichtshöfe 2)			
Anhängige Verfahren zu Jahresbeginn	171 778	235 037	320 738	Anhängige Verfahren zu Jahresbeginn	23 008	20 240	25 370
Neuzugänge	231 087	249 419	221 759	Neuzugänge	23 619	34 632	39 273
Erledigte Verfahren	167 828	195 923	214 107	Erledigte Verfahren	26 387	30 587	35 167
Nach dem Gegenstand des Verfahrens				Nach dem Gegenstand des Verfahrens			
Klagen	166 065	194 385	212 338	Berufungen	14 737	13 678	13 177
Sonstige Verfahren	1 763	1 538	1 769	Beschwerden u. Prozeßkostenhilfeanträge	11 650	16 909	21 990
Nach der Art der Erledigung				Nach der Art der Erledigung			
Urteil	54 180	68 796	81 545	Urteil	5 864	6 268	6 326
Beschluß	84 220	92 940	49 008	Beschluß	19 266	23 137	27 700
Andere Erledigungsart	29 428	34 187	33 554	Andere Erledigungsart	1 257	1 182	1 141
Nach der Verfahrensdauer (in %)				Nach der Verfahrensdauer 3) (in %)			
Anteil der binnen				Anteil der binnen			
6 Monaten erledigten Verfahren	43	41	32	12 Monaten erledigten Verfahren	17	33	24
12 Monaten erledigten Verfahren	67	68	55	24 Monaten erledigten Verfahren	49	61	65
Anhängige Verfahren am Jahresende	235 037	288 533	328 390	Anhängige Verfahren am Jahresende	20 240	24 285	29 476
Oberverwaltungsgerichte bzw. Verwaltungsgerichtshöfe 2)				Bundesverwaltungsgericht, Revisionsenate			
Anhängige Verfahren zu Jahresbeginn	1 732	1 806	2 140	Anhängige Verfahren zu Jahresbeginn	1 082	1 326	1 121
Neuzugänge	1 182	1 365	1 399	Neuzugänge	4 205	3 999	4 111
Erledigte Verfahren	1 108	1 154	1 413	Erledigte Verfahren	3 961 4)	4 204 4)	3 959 4)
Nach dem Gegenstand des Verfahrens				Nach dem Gegenstand des Verfahrens			
Klagen	613	620	806	Revisionen	901	795	550
Sonstige Verfahren	495	534	607	Beschwerden	2 375	2 628	2 595
Nach der Art der Erledigung				Sonstige Verfahren	647	781	814
Urteil	320	353	422	Nach der Art der Erledigung			
Beschluß	636	658	852	Urteil	378	328	413
Andere Erledigungsart	152	143	139	Beschluß	3 062	3 325	3 297
Nach der Verfahrensdauer (in %)				Andere Erledigungsart	483	505	169
Anteil der binnen				Nach der Verfahrensdauer 5) (in %)			
6 Monaten erledigten Verfahren	26	30	27	Anteil der binnen			
12 Monaten erledigten Verfahren	50	51	48	12 Monaten erledigten Verfahren	99	99	99
Anhängige Verfahren am Jahresende	1 806	2 017	2 126	24 Monaten erledigten Verfahren	100	100	100
				Anhängige Verfahren am Jahresende	1 326	1 121	1 273

1.4.8 Finanzgerichte

Stand und Art der Erledigung	1993 1)	1994 1)	1995	Stand und Art der Erledigung	1993	1994	1995
Finanzgerichte				Bundesfinanzhof			
Anhängige Klagen zu Jahresbeginn	90 650	83 827	78 439	Anhängige Verfahren zu Jahresbeginn	3 537	3 367	3 465
Neuzugänge	50 083	50 576	54 962	Neuzugänge	3 779	3 702	3 574
Erledigte Klagen	56 906	57 607	57 362	Erledigte Verfahren	3 949 6)	3 604	3 574 6)
Nach der Art der Erledigung				Nach der Art der Erledigung			
Urteil bzw. Vorbescheid	15 636	16 058	15 241	Entscheidung des Bundesfinanzhofs			
Beschluß	14 879	13 884	13 442	Rechtsmittel war erfolgreich	2 616	2 343	2 541
Zurücknahme der Klage	22 798	22 815	22 939	Verworfen als unzulässig	1 210	1 149	1 205
Andere Erledigungsart	3 593	4 850	4 740	Zurückgewiesen als unbegründet	1 406	1 194	1 336
Nach der Verfahrensdauer (in %)				Rechtsmittel war erfolgreich	983	736	720
Anteil der binnen				Zurückgewiesen an Vorinstanz	276	226	214
6 Monaten erledigten Verfahren	27	29	31	Eigene Sachentscheidung getroffen	707	510	506
12 Monaten erledigten Verfahren	47	50	52	Rücknahme	347	525	310
Anhängige Klagen am Jahresende	83 827	76 796	76 039	Nach der Verfahrensdauer 7) (in %)			
				Anteil der binnen			
				12 Monaten erledigten Revisionen	24	21	27
				24 Monaten erledigten Revisionen	50	55	66
				Anhängige Verfahren am Jahresende	3 367	3 465	3 465

1.4.9 Bundesverfassungsgericht

Stand und Art der Erledigung	Erster Senat			Zweiter Senat		
	1993	1994	1995	1993	1994	1995
Anhängige Verfahren zu Jahresbeginn	1 245	1 183	1 506	1 211	1 257	932
Neuzugänge	2 319	2 551	2 776	3 121	2 773	3 135
Verfassungsbeschwerden	2 276	2 505	2 725	2 970	2 689	3 041
Normenkontrollverfahren	26	35	40	64	20	16
Andere Verfahren	17	11	11	87	64	78
Erledigte Verfahren	2 381	2 228	2 442	3 075	3 098	2 822
Nach der Art der Erledigung						
Senatsentscheidungen	25	25	15	10	13	16
Beschlüsse gemäß § 93b BVerfGG	2 123	2 036	2 241	2 482	2 644	2 293
dadurch mitentschieden	55	43	41	198	90	70
Abgabe an den anderen Senat	4	4	3	3	6	5
Andere Erledigungsart	169	114	142	379	331	238
Anhängige Verfahren am Jahresende	1 183	1 506	1 840	1 257	932	1 445

*) Deutschland.

1) Früheres Bundesgebiet; einschl. Berlin-Ost.

2) In Baden-Württemberg, Bayern und Hessen Verwaltungsgerichtshöfe.

3) Ab Eingang in der 1. Instanz.

4) Einschl. erstinstanzliche Sachen und Wiederaufnahmeverfahren; 1993: 38, 1994: 46, 1995: 80.

5) Ab Eingang beim Bundesverwaltungsgericht.

6) Darunter drei Verfahren vor dem Großen Senat, die in der nachfolgenden Aufgliederung nicht enthalten sind.

7) Der erledigten Revisionen (mit Sachentscheidung) ab Eingang beim Bundesfinanzhof.

Quelle: Bundesverfassungsgericht, Karlsruhe.

1 Organisation, Personal und Geschäftsabwicklung im Gerichtswesen
1.5 Deutsches Patentamt und Bundespatentgericht
1.5.1 Geschäftsabwicklung

Patentamt	1993	1994	1995	Bundespatentgericht	1993	1994	1995
Patente				Juristische Beschwerdesenate			
Neuanmeldungen und sonstige Zugänge	46 249	49 854	54 621	Anhängige Verfahren zu Jahresbeginn	66	69	56
Rechtskräftig erteilte Patente	16 425	16 915	16 000	Neuzugänge	101	98	93
und zwar Hauptpatente	16 215	16 705	15 844	Erledigungen	98	111	105
Zusatzpatente	210	210	156	Anhängige Verfahren am Jahresende ...	69	56	44
Am Jahresende anhängige Anmeldungen	173 266	171 428	173 736				
Am Jahresende bestehende Patente	131 217	125 699	120 904				
Ergänzende Schutzsertifikate für Arzneimittel				Gebrauchsmuster-Beschwerdesenat			
Neuanmeldungen	109	23	34	Anhängige Verfahren zu Jahresbeginn	60	58	113
Erteilte Zertifikate	40	20	14	Neuzugänge	94	148	126
Am Jahresende anhängige Zertifikate	68	65	78	Erledigungen	96	93	138
Gebrauchsmuster				Anhängige Verfahren am Jahresende ...	58	113	101
Neuanmeldungen und sonstige Zugänge	20 159	20 630	20 639				
Eingetragene Gebrauchsmuster	16 884	18 652	17 985				
Am Jahresende anhängige Anmeldungen	24 992	19 626	16 708				
Am Jahresende bestehende Gebrauchsmuster	75 829	85 433	89 443	Technische Beschwerdesenate			
Topographieanmeldungen (Halbleiter)				Anhängige Verfahren zu Jahresbeginn	3 163	2 989	2 573
Neuanmeldungen	126	153	106	Neuzugänge	2 399	2 148	1 855
Eingetragene Topographien	132	131	143	Erledigungen	2 573	2 564	2 201
Am Jahresende anhängige Anmeldungen	27	49	12	Anhängige Verfahren am Jahresende ...	2 989	2 573	2 227
Nationale Marken							
Neuanmeldungen und sonstige Zugänge	39 880	48 292	50 083	Marken-Beschwerdesenat			
Endgültig eingetragene Marken 1)	26 540	35 950	21 934	Anhängige Verfahren zu Jahresbeginn	2 792	2 789	3 003
Am Jahresende bestehende Marken	354 872	382 694	398 026	Neuzugänge	1 875	2 193	1 897
Geschmacksmuster				Erledigungen	1 878	1 979	2 176
Neu angemeldete Muster	60 932	67 140	70 517	Anhängige Verfahren am Jahresende ...	2 789	3 003	2 724
Eingetragene Muster	62 067	59 670	58 732				
Muster, deren Anmeldung am Jahresende anhängig war	16 080	19 157	29 200	Nichtigkeitsenate			
Typographische Schriftzeichen				Anhängige Verfahren zu Jahresbeginn	142	159	170
Neu angemeldete Zeichen	31	26	20	Neuzugänge	213	242	224
Eingetragene Zeichen	23	14	14	Erledigungen			
Zeichen, deren Anmeldung am Jahresende anhängig war	22	16	21	vor rechtskräftiger Entscheidung	10	17	9
				durch Urteil (BPatG und BGH)	186	214	225
				Anhängige Verfahren am Jahresende ...	159	170	160

1) Auf Grund des neuen Markenrechts und technischer Umstellungen sind die Angaben für 1995 nur bedingt mit denen der Vorjahre vergleichbar.

Quelle: Deutsches Patentamt, München.

1 Organisation, Personal und Geschäftsabwicklung im Gerichtswesen

1.5 Deutsches Patentamt und Bundespatentgericht

1.5.2 Wohnsitz des Anmelders bzw. Sitz des Unternehmens

Patente ----- Gebrauchemuster ----- Nationale Marken	Ins- gesamt	Deutsch- land	Europä- isches Ausland	darunter							Außer- europä- isches Ausland	darunter	
				Frank- reich	Groß- britan- nien und Nord- irland	Italien	Nieder- lande	Öster- reich	Schwe- den	Schweiz		Vereinigte Staaten	Japan
Patente													
angemeldet: 1993	45 380	34 841	2 804	297	176	197	142	386	109	856	7 735	1 130	2 598
1994	49 011	36 790	2 966	309	196	224	140	440	150	908	9 255	1 258	2 398
1995	53 703	38 377	5 935	416	1 421	296	338	419	607	986	9 391	3 927	2 489
erteilt:													
1993	16 425	11 098	1 436	190	143	144	93	174	87	324	3 891	1 000	2 705
1994	16 915	11 736	1 360	183	130	149	74	186	74	306	3 819	937	2 617
1995	16 000	11 436	1 267	175	94	135	79	163	60	318	3 297	720	2 355
Gebrauchemuster													
angemeldet: 1993	20 084	17 816	1 273	83	59	138	96	294	36	336	995	174	42
1994	20 581	18 167	1 333	87	57	123	120	303	46	318	1 081	224	55
1995	20 598	17 972	1 374	90	60	171	117	313	43	319	1 252	173	32
eingetragen:													
1993	16 884	14 952	1 111	69	50	129	97	250	24	304	821	157	47
1994	18 652	16 494	1 225	77	47	125	117	303	33	303	933	145	44
1995	17 985	15 749	1 255	80	48	159	99	300	30	297	981	155	38
Nationale Marken													
angemeldet: 1993	38 206	29 732	3 261	187	1 127	123	235	130	340	298	5 213	3 567	716
1994	46 617	36 779	3 779	237	1 367	79	197	161	406	395	6 059	4 168	712
1995 ¹⁾	48 250	38 304	3 893	188	1 264	125	250	165	552	367	6 053	4 230	788
eingetragen:													
1993	26 540	19 468	2 778	209	1 006	102	172	87	269	267	4 294	2 870	668
1994	35 950	26 489	3 555	247	1 275	93	218	145	371	331	5 906	4 072	838
1995	21 934	16 285	2 091	120	763	67	103	87	238	181	3 558	2 458	375

1) Auf Grund des neuen Markenrechts und technischer Umetellungen sind die Angaben für 1995 nur bedingt mit denen der Vorjahre vergleichbar.

Quelle: Deutsches Patentamt, München.

2 Tatermittlung
2.1 Straftaten und Tatverdächtige*)

Jahr Straftat (§§ des Strafgesetzbuches)	Bekannt- ge- wordene	Aufgeklärte Straftaten	Strafmündige Tatverdächtige								Anteil der Ausländer an allen Tatver- dächtigen
			Insgesamt			Deutsche		Ausländer			
			ins- gesamt	männlich	weiblich	zu- sammen	dar. weiblich	zu- sammen	dar. weiblich		
			Anzahl	% 1)	Anzahl						
1995	6 668 717	3 068 379	46,0	2 001 485	1 563 186	438 299	1 420 435	336 442	581 051	101 857	29,0
darunter (1995):											
Mord und Totschlag (Versuch und Vollendung) (211 - 213, 216)	3 928	3 470	88,3	4 278	3 884	394	2 915	321	1 363	73	31,9
Gefährliche und schwere Körperverletzung (223a, 224, 225, 227, 229)	95 759	78 229	81,7	98 755	87 220	11 535	70 370	9 114	28 385	2 421	28,7
Gegen die sexuelle Selbstbestimmung (174 - 184b)	47 108	32 779	69,6	25 617	23 369	2 248	20 164	1 719	5 453	529	21,3
darunter:											
Sexueller Mißbrauch von Kindern (176)	16 013	10 757	67,2	7 686	7 411	275	6 602	248	1 084	27	14,1
Vergewaltigung (177)	6 175	4 538	73,5	4 601	4 558	43	3 112	32	1 489	11	32,4
Sexuelle Nötigung (178)	5 191	3 373	65,0	3 327	3 268	59	2 372	51	955	8	28,7
Schwerer und einfacher Diebstahl (242 - 244a, 247, 248a - c)	3 848 308	1 067 219	27,7	711 790	501 178	210 612	541 979	169 449	169 811	41 163	23,9
darunter:											
Diebstahl von Kraftwagen (einschl. unbefugter Ingebrauchnahme)	201 493	43 650	21,7	37 712	35 734	1 978	29 245	1 766	8 467	212	22,5
Diebstahl von Fahrrädern (einschl. unbefugter Ingebrauchnahme) ..	513 872	38 232	7,4	25 322	23 773	1 549	18 828	1 338	6 494	211	25,6
Taschendiebstahl	109 003	6 353	5,8	4 542	3 474	1 068	1 694	416	2 848	652	62,7
Schwerer Einbruchdiebstahl in:											
Geldinstitute	2 910	762	26,2	728	709	19	408	18	320	1	44,0
Dienst-, Büro-, Fabrikations-, Werkstatt- und Lagerräume	162 846	29 430	18,1	24 444	23 335	1 109	20 611	1 023	3 833	86	15,7
Wohnungen	211 221	31 926	15,1	23 879	20 856	3 023	18 401	2 493	5 478	530	22,9
Ladendiebstahl	614 312	586 770	95,5	452 867	275 751	177 116	340 739	141 276	112 128	35 840	24,8
Raub, räuberische Erpressung, räuberischer Angriff auf Kraftfahrer (249 - 252, 255, 316a)	63 470	29 096	45,8	35 450	32 624	2 826	24 076	2 212	11 374	614	32,1
Gegen die Umwelt (324 - 330a)	35 643	21 724	60,9	23 219	21 142	2 077	20 368	1 952	2 851	125	12,3
Rauschgiftdelikte nach dem BtMG	158 477	152 185	96,0	123 449	108 741	14 708	89 361	13 054	34 088	1 654	27,6

Jahr Straftat (§§ des Strafgesetzbuches)	Strafmündige Tatverdächtige								
	Deutsche						Ausländer		
	Jugendliche	Heranwachsende	Erwachsene	Jugendliche	Heranwachsende	Erwachsene	Jugendliche	Heranwachsende	Erwachsene
	Anzahl			je 100 000 Einwohner der gleichen Personengruppe 2)			Anzahl		
1995	199 027	137 757	1 083 651	6 431	6 354	1 863	55 302	69 379	456 370
darunter (1995):									
Mord und Totschlag (Versuch und Vollendung) (211 - 213, 216)	156	304	2 455	5	14	4	101	152	1 110
Gefährliche und schwere Körperverletzung (223a, 224, 225, 227, 229)	13 211	10 118	47 041	427	467	81	4 997	4 653	18 735
Gegen die sexuelle Selbstbestimmung (174 - 184b)	1 297	1 123	17 744	42	52	31	567	518	4 368
darunter:									
Sexueller Mißbrauch von Kindern (176)	670	347	5 585	22	16	10	206	83	795
Vergewaltigung (177)	212	279	2 621	7	13	5	128	188	1 173
Sexuelle Nötigung (178)	283	196	1 893	9	9	3	206	99	650
Schwerer und einfacher Diebstahl (242 - 244a, 247, 248a - c)	122 479	58 583	360 917	3 958	2 702	620	29 270	26 070	114 471
darunter:									
Diebstahl von Kraftwagen (einschl. unbefugter Ingebrauchnahme)	9 652	7 558	12 035	312	349	21	1 312	1 859	5 296
Diebstahl von Fahrrädern (einschl. unbefugter Ingebrauchnahme)	7 290	3 174	8 364	236	146	14	2 046	1 202	3 246
Taschendiebstahl	326	241	1 127	11	11	2	579	462	1 807
Schwerer Einbruchdiebstahl in:									
Geldinstitute	72	84	252	2	4	0	23	56	241
Dienst-, Büro-, Fabrikations-, Werkstatt- und Lagerräume	6 447	4 242	9 922	208	196	17	800	796	2 237
Wohnungen	3 805	2 668	11 928	123	123	21	887	970	3 621
Ladendiebstahl	72 991	24 338	243 410	2 359	1 123	418	18 964	14 900	78 264
Raub, räuberische Erpressung, räuberischer Angriff auf Kraftfahrer (249 - 252, 255, 316a)	7 352	4 625	12 099	238	213	21	3 648	2 242	5 484
Gegen die Umwelt (324 - 330a)	391	1 061	18 916	13	49	33	29	160	2 662
Rauschgiftdelikte nach dem BtMG	10 621	19 627	59 113	343	905	102	3 482	6 989	23 617

*) Ohne Vergehen im Straßenverkehr. - Deutschland.

1) Anteil an den bekanntgewordenen Straftaten (Aufklärungsquote).

2) Tatverdächtigenziffer.

Quelle: Bundeskriminalamt, Wiesbaden.

3 Straf
3.1 Zusammenfassende
3.1.1 Abgeurteilte und Verurteilte 1976 bis 1995,

Jahr	Abgeurteilte				Verurteilte				Personen, bei denen anders entschieden wurde
	insgesamt	Jugendliche	Heranwachsende	Erwachsene	insgesamt	Jugendliche	Heranwachsende	Erwachsene	
Alle									
Ins									
1976	839 679	87 345	112 364	639 970	699 339	64 511	91 769	543 059	140 340
1980	928 906	123 390	129 222	676 294	732 481	80 424	98 845	553 212	196 425
1985	924 912	103 927	125 316	695 669	719 924	62 645	90 667	566 612	204 988
1989	888 089	65 722	104 634	717 733	693 499	38 020	73 078	582 401	194 590
1990	878 305	60 823	95 644	721 838	692 363	34 684	66 972	590 707	185 942
1991	869 195	56 725	90 885	721 585	695 118	32 282	64 344	598 492	174 077
1992	883 056	55 677	89 274	738 105	712 613	32 408	64 043	616 162	170 443
1993	931 051	57 074	92 772	781 205	760 792	33 356	67 118	660 318	170 259
1994	936 459	59 386	91 616	785 457	765 397	33 895	66 006	665 496	171 062
1994 3) ..	957 383	61 787	93 805	801 791	782 063	34 744	67 326	679 993	175 320
1995 3) ..	937 385	66 198	91 801	779 386	759 989	37 668	64 887	657 434	177 396
Männ									
1976	712 999	75 281	98 594	539 124	595 985	56 430	81 679	457 876	117 014
1980	783 745	106 976	113 082	563 687	621 393	71 272	88 291	461 830	162 352
1985	768 917	88 324	108 117	572 476	601 667	54 904	80 065	466 698	167 250
1989	740 353	56 418	90 262	593 673	580 151	33 677	64 535	481 939	160 202
1990	731 896	52 233	82 795	596 868	578 556	30 754	59 302	488 500	153 340
1991	729 933	49 148	79 156	601 629	585 603	28 873	57 250	499 480	144 330
1992	742 475	48 061	77 987	616 427	600 932	28 781	57 004	515 167	141 543
1993	788 528	49 359	81 318	655 851	644 353	29 724	59 854	554 775	142 175
1994	792 319	51 190	80 325	660 804	649 945	30 140	58 950	560 855	142 374
1994 3) ..	810 552	53 384	82 305	674 863	664 511	30 940	60 173	573 398	146 041
1995 3) ..	792 798	57 030	80 249	655 519	645 014	33 500	57 743	553 771	147 784
Weib									
1976	126 680	12 064	13 770	100 846	103 354	8 081	10 090	85 183	23 326
1980	145 161	16 414	16 140	112 607	111 088	9 152	10 554	91 382	34 073
1985	155 995	15 603	17 199	123 193	118 257	7 741	10 602	99 914	37 738
1989	147 736	9 304	14 372	124 060	113 348	4 343	8 543	100 462	34 388
1990	146 409	8 590	12 849	124 970	113 807	3 930	7 670	102 207	32 602
1991	139 262	7 577	11 729	119 956	109 515	3 409	7 094	99 012	29 747
1992	140 581	7 616	11 287	121 678	111 681	3 647	7 039	100 995	28 900
1993	144 523	7 715	11 454	125 354	116 439	3 632	7 264	105 543	28 084
1994	144 140	8 196	11 291	124 653	115 452	3 755	7 056	104 641	28 688
1994 3) ..	146 831	8 403	11 500	126 928	117 552	3 804	7 153	106 595	29 279
1995 3) ..	144 587	9 168	11 552	123 867	114 975	4 168	7 144	103 663	29 612
Straftaten ohne solche									
Ins									
1976	488 105	69 227	63 383	355 495	388 767	50 959	49 647	288 161	99 338
1980	536 722	87 452	71 344	377 926	403 181	57 736	52 160	293 285	133 541
1985	606 115	80 554	80 827	444 734	452 291	48 929	55 972	347 390	153 824
1989	586 056	54 457	69 776	461 823	436 832	31 472	46 031	359 329	149 224
1990	576 338	51 175	64 127	461 036	433 682	29 052	42 421	362 209	142 656
1991	566 953	48 764	61 972	456 217	432 682	27 594	41 418	363 650	134 291
1992	583 273	48 387	62 063	472 823	451 014	28 051	42 406	380 557	132 259
1993	631 798	49 920	67 080	514 798	498 764	29 113	46 688	422 963	133 034
1994	637 531	52 422	67 123	517 986	501 366	29 770	46 459	425 157	136 145
1994 3) ..	652 088	54 576	68 682	528 830	512 819	30 563	47 387	434 869	139 269
1995 3) ..	639 375	58 975	67 772	512 628	497 935	33 488	46 093	418 354	141 440
Männ									
1976	394 017	58 263	54 506	281 248	312 053	43 624	43 226	225 203	81 964
1980	430 724	72 890	60 992	296 842	322 002	49 524	45 469	227 009	108 722
1985	485 563	66 074	68 537	350 952	361 448	41 673	48 573	271 202	124 115
1989	473 875	45 723	59 555	368 597	351 487	27 367	40 175	283 945	122 388
1990	465 388	43 058	54 953	367 377	348 065	25 316	37 145	285 604	117 323
1991	461 500	41 598	53 458	366 444	350 441	24 365	36 404	289 672	111 059
1992	476 229	41 146	53 800	381 283	366 724	24 560	37 411	304 753	109 505
1993	520 627	42 585	58 430	419 612	409 717	25 658	41 339	342 720	110 910
1994	527 047	44 615	58 558	423 874	413 847	26 181	41 202	346 464	113 200
1994 3) ..	539 482	46 573	59 947	432 962	423 588	26 927	42 054	354 607	115 894
1995 3) ..	529 394	50 230	58 889	420 275	411 525	29 515	40 668	341 342	117 869
Weib									
1976	94 088	10 964	8 877	74 247	76 714	7 335	6 421	62 958	17 374
1980	105 998	14 562	10 352	81 084	81 179	8 212	6 691	66 276	24 819
1985	120 552	14 480	12 290	93 782	90 843	7 256	7 399	76 188	29 709
1989	112 181	8 734	10 221	93 226	85 345	4 105	5 856	75 384	26 636
1990	110 950	8 117	9 174	93 659	85 617	3 736	5 276	76 605	25 333
1991	105 453	7 166	8 514	89 773	82 221	3 229	5 014	73 978	23 232
1992	107 044	7 241	8 263	91 540	84 290	3 491	4 995	75 804	22 754
1993	111 171	7 335	8 650	95 166	89 047	3 455	5 349	80 243	22 124
1994	110 484	7 807	8 565	94 112	87 539	3 589	5 257	78 693	22 945
1994 3) ..	112 606	8 003	8 735	95 868	89 231	3 636	5 333	80 262	23 375
1995 3) ..	109 981	8 745	8 883	92 353	86 410	3 973	5 425	77 012	23 571

*) Früheres Bundesgebiet.

1) Einschl. Staatenloser sowie Angehöriger der Stationierungstreitkräfte.

2) Strafmündige Personen (Deutsche Bevölkerung ab 14 Jahren).

3) Einschl. Berlin - Ost.

verfolgung *)
Übersichten
insgesamt und nach Altersgruppen

Anteil der Verurteilten an den Abgeurteilten		Verurteilte		Anteil der Deutschen an allen Verurteilten in %	Deutsche Verurteilte je 100 000 Einwohner der gleichen Personengruppe				Jahr
insgesamt	dar. Jugendliche	Deutsche	Ausländer 1)		insgesamt 2)	Jugendliche	Heranwachsende	Erwachsene	
Verurteilungsquote in %									
Straftaten									
gesamt									
83,3	73,9	626 028	73 311	89,5	1 342	1 679	3 536	1 180	1976
78,9	65,2	648 899	83 582	88,6	1 352	1 913	3 294	1 168	1980
77,8	60,3	636 530	83 394	88,4	1 296	1 625	2 789	1 166	1985
78,1	57,8	581 150	112 349	83,8	1 173	1 251	2 497	1 094	1989
78,8	57,0	569 323	123 040	82,2	1 141	1 172	2 362	1 078	1990
80,0	56,9	557 615	137 503	80,2	1 110	1 071	2 372	1 052	1991
80,7	58,2	544 564	168 049	78,4	1 082	1 047	2 400	1 028	1992
81,7	58,4	539 651	221 141	70,9	1 070	1 055	2 489	1 016	1993
81,7	57,1	543 785	221 612	71,0	1 077	1 084	2 567	1 023	1994
81,7	56,2	556 093	225 970	71,1	1 080	1 091	2 579	1 024	1994 3)
81,1	56,9	552 153	207 836	72,7	1 070	1 167	2 581	1 010	1995 3)
lich									
83,6	75,0	533 046	62 639	89,4	2 482	2 863	6 162	2 193	1976
79,3	66,6	548 688	72 705	88,3	2 469	3 306	5 756	2 129	1980
78,2	62,2	529 909	71 758	88,1	2 312	2 773	4 805	2 079	1985
78,4	59,7	483 442	96 709	83,3	2 075	2 157	4 308	1 932	1989
79,0	58,9	472 832	105 724	81,7	2 012	2 020	4 083	1 894	1990
80,2	58,7	466 211	119 392	79,6	1 964	1 855	4 120	1 859	1991
80,9	59,8	454 375	146 557	75,6	1 908	1 802	4 173	1 810	1992
81,9	60,2	449 657	194 696	69,8	1 883	1 822	4 330	1 785	1993
82,0	58,9	452 842	197 103	69,7	1 893	1 858	4 454	1 795	1994
82,0	58,0	463 710	200 801	69,8	1 900	1 876	4 484	1 800	1994 3)
81,4	58,7	460 669	184 345	71,4	1 882	2 002	4 473	1 774	1995 3)
lich									
81,6	67,0	92 982	10 372	90,0	369	433	774	343	1976
76,5	55,8	100 211	10 877	90,2	389	451	713	364	1980
75,8	49,6	106 621	11 636	90,2	407	423	678	369	1985
76,7	46,7	97 708	15 640	86,2	372	302	605	363	1989
77,7	45,8	96 491	17 316	84,8	366	282	559	360	1990
78,6	45,0	91 404	18 111	83,5	345	249	541	341	1991
79,4	47,9	90 189	21 492	80,8	340	254	558	335	1992
80,6	47,1	89 994	26 445	77,3	339	249	587	334	1993
80,1	45,8	90 943	24 509	78,8	342	271	617	336	1994
80,1	45,3	92 383	25 169	78,6	341	268	612	335	1994 3)
79,5	45,5	91 484	23 491	79,6	337	290	623	330	1995 3)
im Straßenverkehr									
gesamt									
79,6	73,6	342 919	45 648	88,2	735	1 318	1 888	614	1976
75,1	66,0	349 243	53 938	86,6	728	1 357	1 701	602	1980
74,6	60,7	390 783	61 528	86,4	796	1 241	1 685	668	1985
74,5	57,8	351 409	85 423	80,4	709	1 000	1 507	648	1989
75,2	56,8	340 034	93 648	78,4	682	948	1 410	631	1990
76,3	56,6	327 337	105 325	75,7	652	882	1 422	604	1991
77,3	58,0	322 713	128 301	71,6	641	873	1 455	596	1992
78,9	58,3	327 115	171 649	65,6	649	892	1 564	602	1993
78,6	56,8	332 367	169 019	66,3	658	924	1 646	610	1994
78,6	56,0	339 941	172 878	66,3	660	934	1 656	611	1994 3)
77,9	56,8	341 574	156 361	68,6	662	1 013	1 706	607	1995 3)
lich									
79,2	74,9	275 135	36 918	88,2	1 281	2 196	3 230	1 055	1976
74,8	67,9	277 392	44 610	86,1	1 248	2 287	2 905	1 013	1980
74,4	63,1	310 071	51 377	85,8	1 353	2 050	2 851	1 175	1985
74,2	59,9	279 718	71 769	79,6	1 201	1 684	2 568	1 088	1989
74,8	58,8	269 653	78 412	77,5	1 147	1 597	2 408	1 051	1990
75,9	58,6	261 178	89 263	74,5	1 100	1 501	2 434	1 011	1991
77,0	59,7	257 531	109 193	70,2	1 082	1 478	2 499	996	1992
78,7	60,3	261 722	147 995	63,9	1 096	1 518	2 695	1 008	1993
78,5	58,7	266 371	147 476	64,4	1 114	1 560	2 820	1 024	1994
78,5	57,8	272 890	150 698	64,4	1 118	1 581	2 843	1 026	1994 3)
77,7	58,8	275 449	138 076	66,9	1 125	1 716	2 922	1 024	1995 3)
lich									
81,5	66,9	67 784	8 930	88,4	269	392	475	249	1976
76,6	56,4	71 851	9 328	88,5	279	403	438	259	1980
75,4	50,1	80 692	10 151	88,8	308	395	464	292	1985
76,1	47,0	71 691	13 654	84,0	273	283	399	266	1989
77,2	46,0	70 381	15 236	82,2	267	266	365	262	1990
78,0	45,1	66 159	16 062	80,5	250	233	361	246	1991
78,7	48,2	65 182	19 108	77,3	246	241	370	241	1992
80,1	47,1	65 383	23 654	73,4	246	234	397	241	1993
79,2	46,0	65 996	21 543	75,4	249	258	432	242	1994
79,2	45,4	67 051	22 180	75,1	247	255	429	241	1994 3)
78,6	45,4	66 125	20 285	76,5	244	276	448	235	1995 3)

3 Straf
3.1 Zusammenfassende
3.1.2 Verurteilte 1976 bis 1995 nach dem angewandten

Jahr	Nach Jugendstrafrecht verurteilte		Nach allgemeinem Strafrecht verurteilte					Darunter	
	Jugendliche	Heranwachsende	Erwachsene					nach Jugendstrafrecht	nach
								Jugendliche	Heranwachsende
								zur Zeit der	
	14-18	18 - 21	21 - 25	25 - 30	30 - 40	40 und mehr	14-18	18 - 21	
Alle									
Ins									
1976	64 511	42 674	49 095	109 084	103 374	172 492	158 109	61 122	40 523
1980	80 424	52 225	46 620	116 305	102 205	158 755	175 947	75 428	49 142
1985	62 645	56 481	34 186	124 683	107 197	148 150	186 582	55 530	51 458
1989	38 020	46 931	26 147	125 606	122 150	153 554	181 091	29 950	40 262
1990	34 684	42 590	24 382	124 462	127 128	158 357	180 762	26 112	35 299
1991	32 282	40 446	23 898	127 212	130 691	163 530	177 059	23 160	32 420
1992	32 408	39 431	24 612	133 102	136 728	170 781	175 551	22 602	29 656
1993	33 356	39 308	27 810	145 522	150 692	185 501	178 603	22 831	27 878
1994	33 895	38 070	27 936	137 914	151 965	192 382	183 235	23 782	26 830
1994 1)	34 744	38 965	28 361	140 981	155 422	197 407	186 183	24 600	27 695
1995 1)	37 666	39 063	25 824	128 268	145 712	197 120	186 334	26 973	28 044
Männ									
1976	56 430	36 485	43 194	95 439	89 638	148 245	124 554	53 440	36 605
1980	71 272	47 289	41 002	101 559	87 323	134 093	138 855	66 753	44 509
1985	54 904	50 594	29 471	106 987	90 251	122 091	147 369	48 462	45 963
1989	33 677	41 993	22 542	107 558	103 237	128 791	144 353	26 416	35 905
1990	30 754	38 280	21 042	106 598	107 232	130 846	143 824	23 042	31 573
1991	28 873	36 569	20 681	109 905	111 442	136 458	141 675	20 535	29 194
1992	28 761	35 655	21 349	115 512	116 562	142 814	140 279	19 921	26 621
1993	29 724	35 628	24 226	126 881	129 102	155 493	143 299	20 203	25 020
1994	30 140	34 587	24 363	120 766	130 686	161 705	147 698	20 877	24 088
1994 1)	30 940	35 436	24 737	123 484	133 757	166 055	150 102	21 649	24 911
1995 1)	33 500	35 363	22 380	111 669	125 152	165 932	151 018	23 702	25 141
Weib									
1976	8 081	4 189	5 901	13 645	13 736	24 247	33 555	7 682	3 918
1980	9 152	4 936	5 618	14 746	14 882	24 662	37 092	8 675	4 633
1985	7 741	5 887	4 715	17 696	16 946	26 059	39 213	7 068	5 495
1989	4 343	4 938	3 605	18 048	18 913	26 783	36 738	3 534	4 357
1990	3 930	4 330	3 340	17 864	19 894	27 511	36 938	3 070	3 726
1991	3 409	3 877	3 217	17 307	19 249	27 072	35 384	2 625	3 226
1992	3 647	3 776	3 263	17 590	20 166	27 967	35 272	2 681	3 035
1993	3 632	3 680	3 584	18 641	21 590	30 008	35 304	2 628	2 858
1994	3 755	3 483	3 573	17 148	21 279	30 677	35 537	2 905	2 742
1994 1)	3 804	3 529	3 624	17 497	21 665	31 352	36 081	2 951	2 784
1995 1)	4 168	3 700	3 444	16 599	20 560	31 188	35 316	3 271	2 903
Straftaten ohne solche									
Ins									
1976	50 959	31 114	18 533	59 019	55 987	89 215	83 940	47 995	29 401
1980	57 736	35 175	16 985	61 741	55 857	83 227	92 460	53 511	32 764
1985	48 929	42 048	13 924	77 736	68 085	92 372	109 197	42 425	37 820
1989	31 472	35 055	10 976	79 473	77 655	97 031	105 170	23 931	29 343
1990	29 052	31 623	10 798	78 738	80 023	98 469	104 979	21 110	25 334
1991	27 594	30 474	10 944	81 039	80 893	99 574	102 144	19 086	23 453
1992	28 051	30 195	12 211	87 956	86 322	105 049	101 230	18 859	21 624
1993	29 113	31 052	15 636	101 396	99 798	117 061	104 708	19 308	20 947
1994	29 770	30 302	16 157	96 217	100 554	120 661	107 725	20 287	20 334
1994 1)	30 563	30 978	16 409	98 327	102 665	124 117	109 560	21 052	20 982
1995 1)	33 488	31 243	14 850	89 439	96 753	123 249	108 913	23 421	21 501
Männ									
1976	43 624	27 684	15 542	49 853	46 479	72 120	56 751	41 040	26 220
1980	49 524	31 259	14 210	52 039	45 771	66 437	62 762	45 763	29 123
1985	41 673	37 135	11 438	64 677	55 373	73 050	78 102	35 830	33 258
1989	27 367	31 031	9 144	66 153	63 595	77 115	77 082	20 624	25 835
1990	25 316	28 188	8 957	65 542	65 133	78 092	76 837	18 215	22 429
1991	24 365	27 338	9 066	66 022	66 606	79 739	75 305	16 624	20 905
1992	24 580	27 143	10 268	74 421	71 152	84 317	74 863	16 318	19 236
1993	25 658	27 986	13 353	86 742	83 147	94 688	78 143	16 833	18 645
1994	26 181	27 393	13 809	82 799	84 315	96 073	81 277	17 528	18 104
1994 1)	26 927	28 027	14 027	84 622	86 318	100 987	82 680	18 248	18 714
1995 1)	29 515	28 149	12 519	76 551	81 064	100 493	83 234	20 312	19 140
Weib									
1976	7 335	3 430	2 991	9 166	9 508	17 095	27 189	6 955	3 181
1980	8 212	3 916	2 775	9 702	10 086	16 790	29 698	7 748	3 641
1985	7 256	4 913	2 486	13 059	12 712	19 322	31 095	6 595	4 562
1989	4 105	4 024	1 832	13 320	14 060	19 916	28 088	3 307	3 508
1990	3 736	3 435	1 641	13 196	14 890	20 377	28 142	2 895	2 905
1991	3 229	3 136	1 678	13 017	14 287	19 835	26 839	2 462	2 548
1992	3 491	3 052	1 943	13 535	15 170	20 732	26 367	2 541	2 388
1993	3 455	3 066	2 283	14 654	16 651	22 373	26 565	2 475	2 302
1994	3 589	2 909	2 346	13 418	16 239	22 588	26 448	2 759	2 230
1994 1)	3 636	2 951	2 382	13 705	16 547	23 130	26 880	2 804	2 268
1995 1)	3 973	3 094	2 331	12 888	15 689	22 756	25 679	3 109	2 361

*) Früheres Bundesgebiet.
1) Einschl. Berlin - Ost.

verfolgung *)
Übersichten
Strafrecht und nach Altersklassen

verurteilte Deutsche allgemeinem Strafrecht				Verurteilte Deutsche je 100 000 Einwohner der gleichen Personengruppe						Jahr
Erwachsene				Jugend- liche	Heran- wachsende	Erwachsene				
Tat im Alter von ... bis unter ... Jahren						zur Zeit der Tat im Alter von ... bis unter ... Jahren				
21 - 25	25 - 30	30 - 40	40 und mehr	14 - 18	18 - 21	21 - 25	25 - 30	30 - 40	40 und mehr	
Straftaten										
gesamt										
95 635	86 519	150 988	145 565	1 679	3 536	3 146	2 445	1 828	566	1976
100 006	86 147	134 674	160 942	1 913	3 294	3 037	2 270	1 822	601	1980
108 750	91 717	126 929	171 003	1 625	2 789	2 832	2 186	1 788	619	1985
102 310	98 923	125 370	161 544	1 251	2 497	2 593	2 075	1 577	577	1989
99 001	101 582	127 751	159 422	1 172	2 362	2 520	2 048	1 557	565	1990
97 323	101 667	129 481	154 782	1 071	2 372	2 514	1 993	1 526	544	1991
93 963	100 316	129 980	150 613	1 047	2 400	2 560	1 944	1 487	526	1992
89 923	99 825	133 176	149 255	1 055	2 489	2 624	1 928	1 479	517	1993
84 491	100 331	138 716	152 985	1 084	2 567	2 700	1 963	1 493	527	1994
86 646	102 652	142 035	155 548	1 091	2 579	2 709	1 964	1 494	526	1994 1)
81 204	98 601	144 981	155 831	1 167	2 581	2 813	1 941	1 482	523	1995 1)
lich										
84 149	75 026	129 210	114 215	2 863	6 162	5 417	4 162	3 106	1 054	1976
87 146	73 528	113 051	126 193	3 306	5 756	5 164	3 790	3 033	1 104	1980
93 145	76 925	104 181	134 399	2 773	4 805	4 746	3 578	2 887	1 126	1985
87 306	83 074	102 968	128 099	2 157	4 308	4 342	3 426	2 549	1 041	1989
84 557	85 037	104 923	126 225	2 020	4 083	4 215	3 366	2 513	1 013	1990
83 686	85 946	107 325	123 213	1 855	4 120	4 223	3 296	2 482	977	1991
80 918	84 564	107 603	119 651	1 802	4 173	4 310	3 207	2 417	939	1992
77 320	83 810	109 920	118 940	1 822	4 330	4 422	3 170	2 399	924	1993
72 379	84 275	114 547	122 421	1 858	4 454	4 548	3 232	2 424	941	1994
74 304	86 362	117 470	124 519	1 876	4 484	4 572	3 239	2 429	940	1994 1)
69 365	82 852	120 005	125 465	2 002	4 473	4 744	3 201	2 414	936	1995 1)
lich										
11 486	11 493	21 778	31 350	433	774	773	662	531	211	1976
12 860	12 619	21 623	34 749	451	713	801	680	590	226	1980
15 605	14 792	22 748	36 604	423	678	831	723	652	234	1985
15 004	15 849	22 402	33 445	302	605	776	677	573	213	1989
14 444	16 545	22 828	33 197	282	559	751	680	566	211	1990
13 637	15 721	22 156	31 569	249	541	722	630	533	199	1991
13 045	15 752	22 377	30 962	254	558	728	624	522	195	1992
12 603	16 015	23 256	30 315	249	587	751	632	526	190	1993
12 112	16 056	24 169	30 564	271	617	787	641	529	191	1994
12 342	16 290	24 565	31 029	268	612	785	636	526	190	1994 1)
11 839	15 749	24 976	30 366	290	623	831	632	519	185	1995 1)
im Straßenverkehr										
gesamt										
50 604	45 727	76 695	75 885	1 318	1 888	1 665	1 292	929	295	1976
51 468	45 045	68 703	83 169	1 357	1 701	1 563	1 187	929	311	1980
66 383	56 175	77 200	98 678	1 241	1 685	1 729	1 339	1 087	357	1985
61 983	59 531	76 131	91 770	1 000	1 507	1 571	1 249	958	328	1989
59 297	60 307	75 876	90 330	948	1 410	1 509	1 216	925	320	1990
57 656	58 438	74 425	87 042	882	1 422	1 490	1 145	877	306	1991
57 224	58 460	75 421	84 201	873	1 455	1 559	1 133	863	294	1992
56 721	60 139	78 531	84 356	892	1 564	1 655	1 161	872	292	1993
54 370	61 057	81 823	86 953	924	1 646	1 737	1 195	880	299	1994
55 669	62 378	83 744	88 459	934	1 656	1 741	1 193	881	299	1994 1)
53 348	61 243	85 819	88 289	1 013	1 706	1 848	1 206	877	296	1995 1)
lich										
43 193	38 094	61 720	50 722	2 198	3 230	2 780	2 113	1 484	468	1976
43 346	36 880	54 403	55 603	2 267	2 905	2 569	1 901	1 460	487	1980
55 008	45 363	60 735	69 947	2 050	2 851	2 803	2 110	1 683	586	1985
51 185	48 176	60 011	66 592	1 684	2 568	2 545	1 987	1 486	541	1989
49 002	48 406	59 590	65 507	1 597	2 408	2 443	1 916	1 427	526	1990
47 845	47 309	58 897	63 619	1 501	2 434	2 414	1 814	1 362	504	1991
47 714	47 246	59 640	61 623	1 476	2 499	2 541	1 792	1 339	484	1992
47 474	48 505	62 088	62 263	1 518	2 695	2 715	1 834	1 355	483	1993
45 338	49 430	64 922	64 874	1 560	2 820	2 849	1 895	1 374	499	1994
46 468	50 590	66 570	66 023	1 581	2 843	2 859	1 897	1 377	498	1994 1)
44 501	49 723	68 393	66 863	1 716	2 922	3 044	1 921	1 376	499	1995 1)
lich										
7 411	7 633	14 975	25 163	392	475	499	440	365	169	1976
8 122	8 165	14 300	27 566	403	438	506	440	390	180	1980
11 375	10 812	16 465	28 731	395	464	606	528	472	183	1985
10 798	11 355	16 120	25 178	283	399	558	485	412	161	1989
10 295	11 901	16 266	24 823	266	365	535	489	404	157	1990
9 811	11 129	15 528	23 423	233	361	519	446	373	148	1991
9 510	11 214	15 781	22 578	241	370	530	445	368	142	1992
9 247	11 634	16 443	22 093	234	397	551	459	372	138	1993
9 032	11 627	16 901	22 079	258	432	587	464	370	136	1994
9 201	11 788	17 174	22 436	255	429	585	460	368	137	1994 1)
8 847	11 520	17 426	21 426	276	448	621	462	362	130	1995 1)

3 Straf
3.1 Zusammenfassende
3.1.3 Abgeurteilte und Verurteilte 1995 nach

Land	Abgeurteilte				Verurteilte				Personen, bei denen anders entschieden wurde
	insgesamt	Jugendliche	Heranwachsende	Erwachsene	insgesamt	Jugendliche	Heranwachsende	Erwachsene	
									Alle Ins
Früheres Bundesgebiet einschl. Berlin-Ost	937 385	66 198	91 801	779 386	759 989	37 668	64 887	657 434	177 396
Baden-Württemberg	139 519	8 184	13 882	117 453	118 293	5 651	11 474	101 168	21 226
Bayern	179 133	12 740	17 364	149 029	152 187	7 602	13 661	130 924	28 946
Berlin	66 142	5 866	6 050	54 226	51 472	2 021	3 580	45 871	14 670
Bremen	12 469	1 119	1 358	9 992	8 572	247	472	7 853	3 897
Hamburg	31 271	1 563	1 963	27 745	22 985	220	497	22 248	8 306
Hessen	77 552	5 147	6 562	65 843	61 920	2 844	4 600	54 476	15 632
Niedersachsen	99 315	8 745	11 501	79 069	81 296	5 252	7 965	68 079	18 019
Nordrhein-Westfalen	246 780	18 208	25 467	203 105	190 729	10 408	16 521	163 800	56 051
Rheinland-Pfalz	46 684	2 250	4 401	40 033	41 033	1 878	3 742	35 413	5 651
Saarland	11 580	678	1 012	9 890	9 561	508	818	8 235	2 019
Schleswig-Holstein	26 940	1 698	2 241	23 001	21 961	1 037	1 557	19 367	4 979
									Männ
Früheres Bundesgebiet einschl. Berlin-Ost	792 798	57 030	80 249	655 519	645 014	33 500	57 743	553 771	147 784
Baden-Württemberg	119 298	7 232	12 252	99 814	101 464	5 106	10 198	86 160	17 834
Bayern	152 781	10 837	14 935	127 009	130 273	6 612	11 896	111 765	22 508
Berlin	56 022	5 122	5 423	45 477	43 747	1 865	3 288	38 594	12 275
Bremen	10 643	998	1 213	8 432	7 285	222	424	6 639	3 358
Hamburg	26 380	1 402	1 744	23 234	19 264	207	469	18 588	7 116
Hessen	65 006	4 288	5 682	55 036	52 190	2 513	4 105	45 572	12 816
Niedersachsen	83 866	7 503	10 026	66 337	69 001	4 704	7 141	57 156	14 665
Nordrhein-Westfalen	206 689	15 605	22 190	168 894	160 306	9 250	14 725	136 331	46 383
Rheinland-Pfalz	39 192	1 973	3 851	33 368	34 450	1 654	3 308	29 488	4 742
Saarland	9 736	566	882	8 288	8 076	422	733	6 921	1 680
Schleswig-Holstein	23 185	1 504	2 051	19 630	18 958	945	1 456	16 557	4 227
									Weib
Früheres Bundesgebiet einschl. Berlin-Ost	144 587	9 168	11 552	123 867	114 975	4 168	7 144	103 663	29 612
Baden-Württemberg	20 221	952	1 630	17 639	16 829	545	1 276	15 008	3 392
Bayern	26 352	1 903	2 429	22 020	21 914	990	1 765	19 159	4 438
Berlin	10 120	744	627	8 749	7 725	156	292	7 277	2 395
Bremen	1 826	121	145	1 560	1 287	25	48	1 214	539
Hamburg	4 891	161	219	4 511	3 701	13	28	3 660	1 190
Hessen	12 546	859	880	10 807	9 730	331	495	8 904	2 816
Niedersachsen	15 449	1 242	1 475	12 732	12 295	548	824	10 923	3 154
Nordrhein-Westfalen	40 091	2 603	3 277	34 211	30 423	1 158	1 796	27 469	9 668
Rheinland-Pfalz	7 492	277	550	6 665	6 583	224	434	5 925	909
Saarland	1 844	112	130	1 602	1 485	86	85	1 314	359
Schleswig-Holstein	3 755	194	190	3 371	3 003	92	101	2 810	752
									Straftaten ohne solche Ins
Früheres Bundesgebiet einschl. Berlin-Ost	639 375	58 975	67 772	512 628	497 935	33 488	46 093	418 354	141 440
Baden-Württemberg	93 809	7 352	9 922	76 535	76 298	5 093	7 864	63 341	17 511
Bayern	119 620	10 780	12 430	96 410	98 336	6 470	9 467	82 399	21 284
Berlin	47 652	5 435	4 726	37 491	36 266	1 929	2 752	31 585	11 386
Bremen	9 167	1 068	1 132	6 967	5 755	236	362	5 157	3 412
Hamburg	23 364	1 515	1 669	20 180	16 417	216	378	15 823	6 947
Hessen	50 813	4 592	4 764	41 457	38 852	2 550	3 278	33 024	11 961
Niedersachsen	68 041	7 840	8 503	51 698	53 300	4 670	5 645	42 985	14 741
Nordrhein-Westfalen	171 798	16 182	19 158	136 458	127 805	9 228	12 119	106 458	43 993
Rheinland-Pfalz	31 007	2 037	3 096	25 874	26 447	1 694	2 571	22 182	4 560
Saarland	6 995	615	711	5 669	5 318	453	553	4 312	1 677
Schleswig-Holstein	17 109	1 559	1 661	13 889	13 141	949	1 104	11 088	3 968
									Männ
Früheres Bundesgebiet einschl. Berlin-Ost	529 394	50 230	58 889	420 275	411 525	29 515	40 668	341 342	117 869
Baden-Württemberg	78 997	6 455	8 725	63 817	64 243	4 586	6 983	52 694	14 754
Bayern	99 707	8 991	10 593	80 123	81 997	5 534	8 156	68 307	17 710
Berlin	39 589	4 717	4 217	30 655	30 027	1 777	2 502	25 748	9 562
Bremen	7 709	948	1 010	5 751	4 767	211	325	4 231	2 942
Hamburg	19 523	1 354	1 475	16 694	13 538	203	355	12 980	5 985
Hessen	41 505	3 781	4 111	33 613	31 743	2 237	2 919	26 587	9 762
Niedersachsen	56 115	6 645	7 357	42 113	43 975	4 141	5 003	34 831	12 140
Nordrhein-Westfalen	140 901	13 684	16 581	110 636	104 467	8 113	10 675	85 679	36 434
Rheinland-Pfalz	25 311	1 768	2 690	20 853	21 469	1 478	2 245	17 746	3 842
Saarland	5 639	509	610	4 520	4 270	373	492	3 405	1 369
Schleswig-Holstein	14 398	1 378	1 520	11 500	11 029	862	1 033	9 134	3 369
									Weib
Früheres Bundesgebiet einschl. Berlin-Ost	109 981	8 745	8 883	92 353	86 410	3 973	5 425	77 012	23 571
Baden-Württemberg	14 812	897	1 197	12 718	12 055	507	901	10 647	2 757
Bayern	19 913	1 789	1 837	16 287	16 339	936	1 311	14 092	3 574
Berlin	8 063	718	509	6 836	6 239	152	250	5 637	1 824
Bremen	1 458	120	122	1 216	988	25	37	926	470
Hamburg	3 841	161	194	3 486	2 879	13	23	2 843	962
Hessen	9 308	811	653	7 844	7 109	313	359	6 437	2 199
Niedersachsen	11 926	1 195	1 146	9 585	9 325	529	642	8 154	2 801
Nordrhein-Westfalen	30 897	2 498	2 577	25 822	23 338	1 115	1 444	20 779	7 559
Rheinland-Pfalz	5 696	269	406	5 021	4 978	216	326	4 436	718
Saarland	1 356	106	101	1 149	1 048	80	61	907	308
Schleswig-Holstein	2 711	181	141	2 389	2 112	87	71	1 954	599

*) Früheres Bundesgebiet.

1) Einschl. Staatenloser sowie Angehöriger der Stationierungstreitkräfte.

verfolgung *)
Übersichten
Ländern, insgesamt und nach Altersgruppen

Anteil der Verurteilten an den Abgeurteilten		Verurteilte		Anteil der Deutschen an allen Verurteilten in %	Deutsche Verurteilte je 100 000 Einwohner der gleichen Personengruppe				Land	
		Deutsche	Ausländer 1)		insgesamt	Jugendliche	Heranwachsende	Erwachsene		
insgesamt	dar. Jugendliche									
Verurteilungsquote in %		Verurteilungsziffer der Deutschen								
Straftaten gesamt										
81,1	56,9	552 153	207 836	72,7	1 070	1 167	2 581	1 010	Früheres Bundesgebiet einschl. Berlin-Ost	
84,8	69,0	78 897	39 396	66,7	1 041	1 049	2 697	978	Baden-Württemberg	
85,0	59,7	101 666	50 521	66,8	1 110	1 363	2 831	1 032	Bayern	
77,8	34,5	36 456	15 016	70,8	1 376	1 112	2 754	1 343	Berlin	
68,7	22,1	6 793	1 779	79,2	1 303	908	2 030	1 295	Bremen	
73,4	14,1	17 090	5 875	74,4	1 324	164	749	1 384	Hamburg	
79,8	55,3	41 329	20 591	66,7	915	899	1 956	880	Hessen	
81,9	60,1	65 811	15 485	81,0	1 072	1 449	2 886	983	Niedersachsen	
77,3	57,2	144 297	46 432	75,7	1 063	1 227	2 637	1 001	Nordrhein-Westfalen	
87,9	83,5	32 437	8 596	79,1	1 042	1 006	2 785	980	Rheinland-Pfalz	
82,6	74,9	7 987	1 574	83,5	925	1 100	2 532	863	Saarland	
81,5	61,1	19 390	2 571	88,3	879	888	1 732	847	Schleswig-Holstein	
lich										
81,4	58,7	460 669	184 345	71,4	1 882	2 002	4 473	1 774	Früheres Bundesgebiet einschl. Berlin-Ost	
85,1	70,6	66 113	35 351	65,2	1 832	1 827	4 642	1 720	Baden-Württemberg	
85,3	61,0	85 312	44 961	65,5	1 960	2 290	4 828	1 825	Bayern	
78,1	36,4	30 921	12 826	70,7	2 506	1 992	5 014	2 444	Berlin	
68,4	22,2	5 680	1 805	78,0	2 329	1 565	3 575	2 318	Bremen	
73,0	14,8	14 158	5 106	73,5	2 377	305	1 383	2 493	Hamburg	
80,3	58,6	33 882	18 308	64,9	1 575	1 524	3 366	1 511	Hessen	
82,3	62,7	55 207	13 794	80,0	1 879	2 502	5 039	1 713	Niedersachsen	
77,6	59,3	119 236	41 070	74,4	1 861	2 112	4 547	1 746	Nordrhein-Westfalen	
87,9	83,8	26 834	7 616	77,9	1 806	1 699	4 776	1 695	Rheinland-Pfalz	
82,9	74,6	6 693	1 383	82,9	1 637	1 796	4 415	1 527	Saarland	
81,8	62,8	16 633	2 325	87,7	1 570	1 559	3 163	1 506	Schleswig-Holstein	
lich										
79,5	45,5	91 484	23 491	79,6	337	290	623	330	Früheres Bundesgebiet einschl. Berlin-Ost	
83,2	57,2	12 784	4 045	76,0	322	234	697	313	Baden-Württemberg	
83,2	52,0	16 354	5 560	74,6	340	392	770	323	Bayern	
76,3	21,0	5 535	2 190	71,7	391	189	442	398	Berlin	
70,5	20,7	1 113	174	86,5	401	227	434	406	Bremen	
75,7	8,1	2 932	769	79,2	422	18	105	444	Hamburg	
77,6	38,5	7 447	2 283	76,5	315	246	495	312	Hessen	
79,6	44,1	10 604	1 691	86,2	331	338	627	320	Niedersachsen	
75,9	44,5	25 061	5 362	82,4	350	297	649	342	Nordrhein-Westfalen	
87,9	80,9	5 603	980	85,1	344	280	703	335	Rheinland-Pfalz	
80,5	76,8	1 294	191	87,1	285	381	550	272	Saarland	
80,0	47,4	2 757	246	91,8	241	177	225	244	Schleswig-Holstein	
im Straßenverkehr gesamt										
77,9	56,8	341 574	156 361	68,6	662	1 013	1 706	607	Früheres Bundesgebiet einschl. Berlin-Ost	
81,3	69,3	46 903	29 395	61,5	619	922	1 671	564	Baden-Württemberg	
82,2	60,0	58 279	40 057	59,3	636	1 129	1 753	569	Bayern	
76,1	35,5	24 039	12 227	66,3	907	1 053	1 972	865	Berlin	
62,8	22,1	4 432	1 323	77,0	850	860	1 474	830	Bremen	
70,3	14,3	11 824	4 593	72,0	916	159	488	956	Hamburg	
76,5	55,5	24 270	14 582	62,5	538	781	1 248	501	Hessen	
78,3	59,6	41 552	11 748	78,0	677	1 266	1 928	598	Niedersachsen	
74,4	57,0	94 153	33 652	73,7	694	1 061	1 852	636	Nordrhein-Westfalen	
85,3	83,2	20 419	6 028	77,2	656	896	1 845	600	Rheinland-Pfalz	
76,0	73,7	4 347	971	81,7	503	970	1 701	441	Saarland	
76,8	60,9	11 356	1 785	86,4	515	807	1 184	476	Schleswig-Holstein	
lich										
77,7	58,8	275 449	136 076	66,9	1 125	1 716	2 922	1 024	Früheres Bundesgebiet einschl. Berlin-Ost	
81,3	71,0	38 199	26 044	59,5	1 059	1 596	2 851	958	Baden-Württemberg	
82,2	61,6	46 808	35 189	57,1	1 076	1 855	2 941	956	Bayern	
75,8	37,7	19 824	10 203	66,0	1 607	1 883	3 559	1 521	Berlin	
61,8	22,3	3 597	1 170	75,5	1 475	1 471	2 595	1 436	Bremen	
69,3	15,0	9 634	3 904	71,2	1 617	296	893	1 694	Hamburg	
76,5	59,2	19 063	12 660	60,1	887	1 306	2 127	820	Hessen	
78,4	62,3	33 713	10 262	76,7	1 148	2 158	3 348	1 000	Niedersachsen	
74,1	59,3	75 447	29 020	72,2	1 178	1 797	3 144	1 071	Nordrhein-Westfalen	
84,8	83,6	16 245	5 224	75,7	1 093	1 494	3 122	991	Rheinland-Pfalz	
75,7	73,3	3 456	814	80,9	845	1 567	2 970	731	Saarland	
76,6	62,6	9 443	1 586	85,6	892	1 411	2 164	813	Schleswig-Holstein	
lich										
78,6	45,4	66 125	20 285	76,5	244	276	448	235	Früheres Bundesgebiet einschl. Berlin-Ost	
81,4	56,5	8 704	3 351	72,2	219	217	457	211	Baden-Württemberg	
82,1	52,3	11 471	4 868	70,2	239	369	527	222	Bayern	
77,4	21,2	4 215	2 024	67,6	298	182	349	301	Berlin	
67,8	20,8	835	153	84,5	301	227	318	303	Bremen	
75,0	8,1	2 190	689	76,1	315	18	77	331	Hamburg	
76,4	38,6	5 187	1 922	73,0	219	233	337	215	Hessen	
78,2	44,3	7 839	1 486	84,1	245	325	464	233	Niedersachsen	
75,5	44,6	18 706	4 632	80,2	261	286	507	252	Nordrhein-Westfalen	
87,4	80,3	4 174	804	83,8	256	269	510	247	Rheinland-Pfalz	
77,3	75,5	891	157	85,0	196	354	367	184	Saarland	
77,9	48,1	1 913	199	90,6	167	167	153	167	Schleswig-Holstein	

3.2 Abgeurteilte und Verurteilte nach

Gesetz §§	Art der Straftat 1)	Abgeurteilte				
		insgesamt	Nach allgem. Strafrecht		Nach Jugendstrafrecht	
			Erwachsene	Heranwachsende	Jugendliche	
INSGE						
Insg	Straftaten insgesamt	937385	779386	33669	58132	66198
InsgoV	Straftaten ohne Straftaten im Straßenverkehr	639375	512628	20751	47021	58975
Verkehr	Straftaten im Straßenverkehr	298010	266758	12918	11111	7223
StGBov	Straftaten nach dem StGB (o.V.) zusammen	517615	407121	15744	39799	54951
80-168, 331-357	Straftaten gegen den Staat, die öffentliche	25989	21661	939	1818	1571
ohne 142	Ordnung (o.V.) und im Amt	6894	6049	98	327	420
174-184b	Straftaten gegen die sex. Selbstbestimmung	1323	1103	23	115	82
177	dar. Vergewaltigung	936	712	16	60	147
178	Sexuelle Nötigung	14905	13568	429	485	423
185-200	Beleidigung	1360	1212	21	87	40
211-222	Straftaten gegen das Leben (o.V.)	205	181	-	20	4
211	dar. Mord (ohne Mordversuch)	622	560	9	31	22
212, 213	Totschlag	57093	40666	2038	6171	8218
223-233	Körperverletzung (o.V.)	27315	21128	825	2314	3048
223	dar. Körperverletzung	24253	14918	914	3485	4936
223a	Gefährliche Körperverletzung	14305	12387	468	799	651
234-241a	Straftaten gegen die persönliche Freiheit	7052	6993	19	36	4
169-173, 201-205	Sonstige Straftaten gegen die Person	203138	146320	6033	19114	31671
242-248c	Diebstahl und Unterschlagung	151582	115571	4545	10571	20895
242	dar. Diebstahl	31274	16391	824	6394	7665
243 Abs.1 Nr.1	Einbruchdiebstahl	10307	8813	370	555	569
246	Unterschlagung	10619	5392	178	1783	3266
249-255, 316a	Raub und Erpressung, räub.Angr. auf Kraftf.	8077	5844	414	860	959
257-262	Begünstigung und Hehlerei	109915	99276	3263	4747	2629
263-266b	Betrug und Untreue	73882	69691	1611	1805	775
263	dar. Betrug	30380	26436	995	1615	1334
267-281	Urkundenfälschung	16678	11093	618	1529	3438
283-305a	Sonstige Straftaten gegen das Vermögen	6583	5810	93	371	309
306-323c o. 316a	Gemeingefährliche Straftaten (o.V.)	4627	4414	138	57	18
324-330a	Straftaten gegen die Umwelt					
StGB/V	Straftaten im Straßenverkehr nach dem StGB	230834	210953	9633	7939	2309
	davon in Trunkenheit	154721	144925	4654	3999	1143
	ohne Trunkenheit	76113	66028	4979	3940	1166
StVG	Straftaten nach dem Straßenverkehrsgesetz	67176	55805	3285	3172	4914
Andere	Straft.nach and.Bundes-u.Landesges(o.StGB/StVG)	121760	105507	5007	7222	4024
WStG	dar. nach dem Wehrstrafgesetz	1550	1095	116	337	2
BtMG	nach dem Betäubungsmittelgesetz	37832	28515	1461	5312	2544
AuslG	nach dem Ausländergesetz	18558	17444	828	198	88
MÄNN						
Insg	Straftaten insgesamt	792798	655519	28959	51290	57030
InsgoV	Straftaten ohne Straftaten im Straßenverkehr	529394	420275	17544	41345	50230
Verkehr	Straftaten im Straßenverkehr	263404	235244	11415	9945	6800
StGBov	Straftaten nach dem StGB (o.V.) zusammen	421965	327720	13031	34711	46503
80-168, 331-357	Straftaten gegen den Staat, die öffentliche	21255	17662	780	1529	1284
ohne 142	Ordnung (o.V.) und im Amt	6442	5640	82	311	409
174-184b	Straftaten gegen die sex. Selbstbestimmung	1313	1095	23	115	80
177	dar. Vergewaltigung	925	707	15	60	143
178	Sexuelle Nötigung	13167	11986	383	433	365
185-200	Beleidigung	1233	1102	19	75	37
211-222	Straftaten gegen das Leben (o.V.)	184	163	-	17	4
211	dar. Mord (ohne Mordversuch)	576	517	9	29	21
212, 213	Totschlag	52224	37335	1881	5831	7177
223-233	Körperverletzung (o.V.)	25416	19752	776	2206	2682
223	dar. Körperverletzung	22324	13867	864	3301	4292
223a	Gefährliche Körperverletzung	13463	11682	438	756	587
234-241a	Straftaten gegen die persönliche Freiheit	6780	6727	17	32	4
169-173, 201-205	Sonstige Straftaten gegen die Person	154566	107408	4761	16335	26062
242-248c	Diebstahl und Unterschlagung	106801	79464	3411	8145	15781
242	dar. Diebstahl	30010	15679	789	6205	7337
243 Abs.1 Nr.1	Einbruchdiebstahl	8441	7179	288	461	513
246	Unterschlagung	9962	5026	167	1711	3058
249-255, 316a	Raub und Erpressung, räub.Angr. auf Kraftf.	7029	5023	369	784	853
257-262	Begünstigung und Hehlerei	83782	75703	2474	3663	1942
263-266b	Betrug und Untreue	54667	51520	1159	1382	606
263	dar. Betrug	26080	22681	857	1369	1173
267-281	Urkundenfälschung	15570	10275	580	1475	3240
283-305a	Sonstige Straftaten gegen das Vermögen	6119	5379	88	357	295
306-323c o. 316a	Gemeingefährliche Straftaten (o.V.)	4293	4091	135	50	17
324-330a	Straftaten gegen die Umwelt					
StGB/V	Straftaten im Straßenverkehr nach dem StGB	203846	186007	8578	7088	2173
	davon in Trunkenheit	141109	131819	4408	3785	1097
	ohne Trunkenheit	62737	54188	4170	3303	1076
StVG	Straftaten nach dem Straßenverkehrsgesetz	59558	49237	2837	2857	4627
Andere	Straft.nach and.Bundes-u.Landesges(o.StGB/StVG)	107429	92555	4513	6634	3727
WStG	dar. nach dem Wehrstrafgesetz	1548	1094	116	336	2
BtMG	nach dem Betäubungsmittelgesetz	33967	25482	1347	4826	2312
AuslG	nach dem Ausländergesetz	15701	14853	616	153	79

*) Früheres Bundesgebiet einschl. Berlin - Ost.

1) o.V. = ohne Straftaten im Straßenverkehr.

verfolgung *)
Art der Straftat und Altersgruppen 1995

Verurteilte																§§
insgesamt	Erwachsene								Heranwachsende			Jugendliche				
	zusammen	und zwar im Alter von ... bis unter ... Jahren							zusammen	Nach allgem. Strafrecht	Nach Jugend-Strafrecht	zusammen	im Alter von ... bis unter ... Jahren			
		21-25	25-30	30-40	40-50	50-60	60-70	70 und mehr					14-16	16-18		
SAMT																
759989	657434	128268	145712	197120	104023	59102	17441	5768	64887	25824	39063	37668	14201	23467	Insg	
497935	418354	89439	96753	123249	62751	33477	9984	2701	46093	14850	31243	33488	13308	20180	Insgo	
262054	239080	38829	48959	73871	41272	25625	7457	3067	18794	10974	7820	4180	893	3287	Verk	
393398	325436	67341	72634	95351	50484	28342	8788	2496	36687	10657	26030	31275	12861	18414	StGB	
18618	16136	3510	3676	4591	2622	1331	331	75	1662	586	1076	820	238	582	80..	
5469	4865	606	929	1593	994	528	169	46	309	50	259	295	125	170	174..	
1021	845	172	211	257	152	42	10	1	112	9	103	64	20	44	177	
729	566	87	122	187	102	48	16	4	54	5	49	109	59	50	178	
10840	10111	1653	2086	2822	1865	1218	394	73	553	309	244	176	52	124	185..	
960	833	157	178	262	124	81	21	10	91	11	80	36	6	30	211..	
176	152	46	41	43	16	5	1	-	20	-	20	4	-	4	211	
479	425	67	83	150	68	43	10	4	32	2	30	22	3	19	212..	
37647	27728	6397	6503	8173	3804	2078	594	179	5039	1112	3927	4880	1880	3000	223..	
19017	15159	3250	3579	4720	2168	1123	264	55	2032	505	1527	1826	701	1125	223	
15141	9592	2679	2375	2600	1105	605	189	39	2613	416	2197	2936	1135	1801	223a	
8444	7396	1387	1562	2216	1231	755	204	41	697	248	449	351	127	224	234..	
4315	4281	168	672	2147	1099	186	8	1	33	7	26	1	-	1	169..	
161780	126181	28185	27892	34166	16923	12192	5031	1792	17467	4258	13209	18132	7984	10148	242..	
121707	101189	19662	21013	27628	14780	11424	4901	1781	9802	3279	6523	10716	5021	5695	242	
24910	13717	5457	3936	3245	763	261	52	3	5703	520	5183	5490	2138	3352	243..	
7479	6613	1488	1665	2046	986	374	49	5	541	250	291	325	140	185	246	
8079	4149	1521	1161	1015	299	110	33	10	1529	68	1461	2401	1044	1357	249..	
5672	4332	1214	1144	1198	500	229	40	7	814	291	523	526	216	310	257..	
85887	79887	14573	17442	24729	14933	6793	1271	146	4786	2340	2446	1214	257	917	263..	
56525	53853	8006	11192	17239	11226	5151	940	99	2229	1141	1088	443	129	314	263	
25919	23059	5078	6057	7248	3209	1215	226	26	2036	865	1171	824	234	590	267..	
10788	8234	1850	1857	2517	1184	608	168	50	1142	330	812	1412	592	820	283..	
5674	5082	675	973	1788	1016	504	105	21	394	71	323	198	61	137	306..	
3306	3162	367	502	886	681	514	193	19	135	111	24	9	5	4	324..	
205327	189321	26919	36241	58913	34776	22742	6816	2914	14280	8279	6001	1726	295	1431	StGBV	
150888	141656	18143	27045	46681	27811	17166	4141	669	8209	4490	3719	1023	112	911	191	
54439	47665	8776	9196	12232	6965	5576	2675	2245	6071	3789	2282	703	183	520	250	
56727	49759	11910	12718	14958	6496	2883	641	153	4514	2695	1819	2454	598	1856	StVG	
104537	92918	22098	24119	27898	12267	5135	1196	205	9406	4193	5213	2213	447	1766	And	
1346	965	758	172	32	3	-	-	-	379	94	285	2	-	2	WStG	
31393	24683	8581	8018	6672	1198	180	30	4	5175	1065	4110	1535	275	1260	BtMG	
16500	15597	2875	3969	5235	2493	787	202	36	873	775	98	30	3	27	Aus1G	
LICH																
645014	553771	111669	125152	165932	85368	48035	13588	4027	57743	22380	35363	33500	12285	21215	Insg	
411525	341342	76551	81064	100493	49538	25226	6931	1539	40668	12519	28149	29515	11439	18076	Insgo	
233489	212429	35118	44088	65439	35830	22809	6657	2488	17075	9861	7214	3985	846	3139	Verk	
319199	259673	56547	59583	76176	39120	20907	5963	1377	32075	8747	23328	27451	11024	16427	StGB	
15391	13281	3000	3060	3666	2138	1108	257	52	1412	494	918	698	187	511	80..	
5128	4556	546	837	1490	956	516	165	46	285	37	248	287	123	164	174..	
1015	841	171	210	255	152	42	10	1	112	9	103	62	20	42	177	
723	564	87	122	185	102	48	16	4	53	4	49	106	59	47	178	
9687	9029	1523	1866	2505	1633	1079	358	65	504	279	225	154	44	110	185..	
878	767	139	166	239	117	77	20	9	78	10	68	33	5	28	211..	
161	140	42	38	39	15	5	1	-	17	-	17	4	-	4	211	
447	396	63	77	136	64	42	10	4	30	2	28	21	3	18	212..	
34768	25661	6066	6079	7519	3447	1884	515	151	4763	1019	3744	4344	1580	2764	223..	
17822	14247	3102	3388	4413	2025	1039	236	44	1939	476	1463	1636	606	1030	223	
14092	8992	2573	2244	2411	998	560	171	35	2494	392	2102	2606	935	1671	223a	
8045	7061	1316	1496	2119	1176	721	194	39	666	237	429	318	114	204	234..	
4179	4149	148	650	2081	1077	184	8	1	29	6	23	1	-	1	169..	
122271	91550	22709	21429	24886	11446	7433	2841	806	15040	3346	11694	15681	6787	8894	242..	
84830	68630	14705	15072	18989	9571	6767	2726	800	7674	2450	5224	8526	3929	4597	242	
24073	13193	5286	3791	3088	733	245	48	2	5565	504	5061	5315	2065	3250	243..	
6171	5432	1247	1388	1667	792	298	38	2	442	197	245	297	133	164	246	
7626	3888	1443	1091	947	273	97	27	10	1473	65	1408	2265	964	1301	249..	
4976	3754	1077	1015	1013	430	187	29	3	745	262	483	477	190	287	257..	
65413	60751	11437	13502	18632	11082	5063	939	96	3725	1763	1962	937	214	723	263..	
41477	39444	6017	8309	12493	8140	3734	689	62	1687	813	874	346	98	248	263	
22343	19872	4387	5270	6253	2723	1038	179	22	1745	738	1007	726	204	522	267..	
10106	7682	1784	1753	2327	1071	558	147	42	1097	313	784	1327	548	779	283..	
5305	4731	643	907	1676	922	465	99	19	384	70	314	194	59	135	306..	
3079	2941	329	462	823	629	497	185	16	129	108	21	9	5	4	324..	
182765	168101	24427	32677	52201	30143	20213	6082	2358	13022	7496	5526	1642	283	1359	StGBV	
137678	128907	16910	24859	42269	24675	15662	3913	619	7783	4259	3524	988	111	877	191	
45087	39194	7517	7818	9932	5468	4551	2169	1739	5239	3237	2002	654	172	482	250	
50724	44328	10691	11411	13238	5687	2596	575	130	4053	2365	1688	2343	563	1780	StVG	
92326	81669	20004	21481	24317	10418	4319	968	162	8593	3772	4821	2064	415	1649	And	
1344	964	758	172	31	3	-	-	-	378	94	284	2	-	2	WStG	
28332	22167	7831	7138	5923	1088	159	24	4	4751	987	3764	1414	247	1167	BtMG	
14034	13351	2380	3406	4586	2163	640	152	22	656	576	80	27	3	24	Aus1G	

3 Straf
3.3 Verurteilte mit Hauptstrafe
3.3.1 Dauer der Freiheits

Lfd. Nr.	Jahr Altersgruppe	Freiheits- strafen (ein- schließlich Strafarrest) insgesamt						
			zusammen		unter 6 Monate		6 Monate	
				dar. mit Strafaus- setzung		dar. mit Strafaus- setzung		dar. mit Strafaus- setzung
Grund								
Zu Freiheitsstrafe Verurteilte insgesamt								
1	1976	99 593	98 233	61 801	47 053	36 349	12 032	8 346
2	1980	105 718	104 850	68 878	50 324	39 922	13 515	9 811
3	1990	102 746	102 454	69 705	46 873	36 444	14 128	10 474
4	1993	110 747	110 429	76 496	45 620	36 053	15 629	12 133
5	1994	115 013	114 749	79 172	45 447	35 902	16 380	12 673
6	1995	116 063	115 767	80 516	46 018	36 543	16 315	12 632
Erwachsene								
7	1976	95 254	94 567	59 196	45 308	34 968	11 569	7 988
8	1980	102 052	101 599	66 345	48 615	38 485	13 070	9 436
9	1990	101 370	101 100	68 574	46 080	35 751	13 936	10 313
10	1993	109 162	108 869	75 268	44 848	35 425	15 359	11 904
11	1994	113 304	113 068	77 939	44 700	35 330	16 081	12 424
12	1995	114 472	114 197	79 318	45 306	35 967	16 061	12 420
Heranwachsende								
13	1976	4 339	3 666	2 605	1 745	1 381	463	358
14	1980	3 666	3 251	2 533	1 709	1 437	445	375
15	1990	1 376	1 354	1 131	793	693	192	161
16	1993	1 585	1 560	1 228	772	628	270	229
17	1994	1 709	1 681	1 233	747	572	299	249
18	1995	1 591	1 570	1 198	712	576	254	212
Pro								
Zu Freiheitsstrafe Verurteilte insgesamt								
19	1976	100	98,6	62,1	47,2	36,5	12,1	8,4
20	1980	100	99,2	65,2	47,6	37,8	12,8	9,3
21	1990	100	99,7	67,8	45,6	35,5	13,8	10,2
22	1993	100	99,7	69,1	41,2	32,6	14,1	11,0
23	1994	100	99,8	68,8	39,5	31,2	14,2	11,0
24	1995	100	99,7	69,4	39,6	31,5	14,1	10,9
Erwachsene								
25	1976	100	99,3	62,1	47,6	36,7	12,1	8,4
26	1980	100	99,6	65,0	47,6	37,7	12,8	9,2
27	1990	100	99,7	67,6	45,5	35,3	13,8	10,2
28	1993	100	99,7	69,0	41,1	32,5	14,1	10,9
29	1994	100	99,8	68,8	39,5	31,2	14,2	11,0
30	1995	100	99,8	69,3	39,6	31,4	14,0	10,9
Heranwachsende								
31	1976	100	84,5	60,0	40,2	31,8	10,7	8,3
32	1980	100	88,7	69,1	46,6	39,2	12,1	10,2
33	1990	100	98,4	82,2	57,6	50,4	14,0	11,7
34	1993	100	98,4	77,5	48,7	39,6	17,0	14,4
35	1994	100	98,4	72,1	43,7	33,5	17,5	14,6
36	1995	100	98,7	75,3	44,8	36,2	16,0	13,3

3.3.2 Zahl und Höhe der

Lfd. Nr.	Jahr	Geldstrafen (als schwerste)		Bei 5 - 15 Tagessätzen		
		insgesamt	dar. Verurteilte, bei denen der Strafvorbehalt gem. § 59b StGB wider- rufen wurde	betrug die Höhe		
				bis 20	20 - 100	100 und mehr
Grund						
Zu Geldstrafe (als schwerste) Verurteilte insgesamt						
1	1976	492 561	103	74 245	142 910	611
2	1980	494 114	106	49 416	108 372	442
3	1990	512 343	184	42 788	63 078	414
4	1993	577 381	152	53 613	57 518	452
5	1994	578 419	139	46 068	55 491	449
6	1995	567 195	177	37 626	53 447	471
Pro						
Zu Geldstrafe (als schwerste) Verurteilte insgesamt						
7	1976	100	0,0	15,1	29,0	0,1
8	1980	100	0,0	10,0	21,9	0,1
9	1990	100	0,0	8,4	12,3	0,1
10	1993	100	0,0	9,3	10,0	0,1
11	1994	100	0,0	8,0	9,6	0,1
12	1995	100	0,0	6,6	9,4	0,1

*) Früheres Bundesgebiet; ab 1995 einschl. Berlin-Ost.

verfolgung*)
nach allgemeinem Strafrecht
strafe, Altersgruppen

Freiheitsstrafe											Strafarrest		Lfd. Nr.
mehr als ... bis einschließlich ...											zusammen	dar. mit Strafaus- setzung	
6 - 9 Monate		9 Monate - 1 Jahr		1 - 2 Jahre		2 - 3 3 - 5 5 - 10 10 - 15				lebens- lange			
zusammen	dar. mit Strafaus- setzung	zusammen	dar. mit Strafaus- setzung	zusammen	dar. mit Strafaus- setzung	Jahre							

zahlen

13 308	8 068	12 887	8 160	8 138	878	2 393	1 462	760	129	71	1 360	1 095	1
13 879	8 728	13 550	8 871	8 426	1 546	2 544	1 590	850	118	54	868	743	2
12 826	8 879	11 760	7 937	11 035	5 971	2 881	1 954	824	117	56	292	254	3
14 600	10 470	13 215	9 299	14 032	8 541	3 511	2 521	1 086	143	72	318	280	4
15 095	10 917	14 033	10 087	15 596	9 593	3 864	2 848	1 236	164	86	264	247	5
15 542	11 351	13 824	10 171	15 787	9 867	3 967	2 761	1 278	175	100	296	270	6
12 717	7 634	12 340	7 756	7 909	850	2 342	1 434	753	124	71	687	549	7
13 395	8 347	13 162	8 558	8 281	1 519	2 500	1 572	835	115	54	453	390	8
12 681	8 759	11 627	7 829	10 962	5 922	2 872	1 948	822	116	56	270	236	9
14 391	10 297	13 058	9 180	13 914	8 462	3 493	2 508	1 083	143	72	293	256	10
14 854	10 735	13 842	9 945	15 450	9 505	3 835	2 827	1 230	163	86	236	220	11
15 314	11 168	13 654	9 985	15 639	9 778	3 935	2 744	1 270	174	100	275	250	12
591	434	547	404	229	28	51	28	7	5	-	673	546	13
484	381	388	313	145	27	44	18	15	3	-	415	353	14
145	120	133	108	73	49	9	6	2	1	-	22	18	15
209	173	157	119	118	79	18	13	3	-	-	25	24	16
241	182	191	142	146	88	29	21	6	1	-	28	27	17
228	183	170	136	148	91	32	17	8	1	-	21	20	18

zent

13,4	8,1	12,9	8,2	8,2	0,9	2,4	1,5	0,8	0,1	0,1	1,4	1,1	19
13,1	8,3	12,8	8,4	8,0	1,5	2,4	1,5	0,8	0,1	0,1	0,8	0,7	20
12,5	8,6	11,4	7,7	10,7	5,8	2,8	1,9	0,8	0,1	0,1	0,3	0,2	21
13,2	9,5	11,9	8,4	12,7	7,7	3,2	2,3	1,0	0,1	0,1	0,3	0,3	22
13,1	9,5	12,2	8,8	13,6	8,3	3,4	2,5	1,1	0,1	0,1	0,2	0,2	23
13,4	9,8	11,9	8,7	13,6	8,5	3,4	2,4	1,1	0,2	0,1	0,3	0,2	24
13,4	8,0	13,0	8,1	8,3	0,9	2,5	1,5	0,8	0,1	0,1	0,7	0,6	25
13,1	8,2	12,9	8,4	8,1	1,5	2,4	1,5	0,8	0,1	0,1	0,4	0,4	26
12,5	8,6	11,5	7,7	10,8	5,8	2,8	1,9	0,8	0,1	0,1	0,3	0,2	27
13,2	9,4	12,0	8,4	12,7	7,8	3,2	2,3	1,0	0,1	0,1	0,3	0,2	28
13,1	9,5	12,2	8,8	13,6	8,4	3,4	2,5	1,1	0,1	0,1	0,2	0,2	29
13,4	9,8	11,9	8,7	13,7	8,5	3,4	2,4	1,1	0,2	0,1	0,2	0,2	30
13,6	10,0	12,6	9,3	5,3	0,6	1,2	0,6	0,2	0,1	-	15,5	12,6	31
13,2	10,4	10,6	8,5	4,0	0,7	1,2	0,5	0,4	0,1	-	11,3	9,6	32
10,5	8,7	9,7	7,8	5,3	3,6	0,7	0,4	0,1	0,1	-	1,6	1,3	33
13,2	10,9	9,9	7,5	7,4	5,0	1,1	0,8	0,2	-	-	1,6	1,5	34
14,1	10,6	11,2	8,3	8,5	5,1	1,7	1,2	0,4	0,1	-	1,6	1,6	35
14,3	11,5	10,7	8,5	9,3	5,7	2,0	1,1	0,5	0,1	-	1,3	1,3	36

Tagessätze der Geldstrafe

Bei 16 - 30 Tagessätzen			Bei 31 - 90 Tagessätzen			Bei 91 - 180 Tagessätzen			Bei 181 - 360 Tagessätzen			361 und mehr Tages- sätze	Lfd. Nr.
der Tagessätze mehr als ... bis einschließlich ... DM													
bis 20	20 - 100	100 u.m.	bis 20	20 - 100	100 u.m.	bis 20	20 - 100	100 u.m.	bis 20	20 - 100	100 u.m.	zusammen	

zahlen

44 464	122 392	699	25 014	75 531	321	2 222	3 408	66	166	405	37	70	1
46 206	138 105	707	29 182	112 469	696	2 212	5 293	152	114	552	82	114	2
65 942	133 744	1 279	53 223	134 759	1 571	4 765	8 952	267	249	910	204	198	3
84 299	142 476	1 900	67 149	148 490	2 353	6 733	10 438	362	278	890	210	222	4
81 252	142 511	1 930	72 802	153 760	2 529	7 799	11 801	366	363	871	238	189	5
72 631	143 882	2 065	70 393	159 133	2 642	8 816	13 629	391	475	1 108	223	263	6

zent

9,0	24,8	0,3	11,6	25,7	0,4	1,2	1,8	0,1	0,0	0,2	0,0	0,0	7
9,4	28,0	0,1	5,9	22,8	0,1	0,4	1,1	0,0	0,0	0,1	0,0	0,0	8
12,9	26,1	0,3	10,4	26,3	0,3	0,9	1,7	0,1	0,0	0,2	0,0	0,0	9
14,6	24,7	0,3	11,6	25,7	0,4	1,2	1,8	0,1	0,0	0,2	0,0	0,0	10
14,0	24,6	0,3	12,6	26,6	0,4	1,3	2,0	0,1	0,1	0,2	0,0	0,0	11
12,8	25,4	0,4	12,4	28,1	0,5	1,6	2,4	0,1	0,1	0,2	0,0	0,0	12

3 Straf
3.3 Verurteilte mit Hauptstrafe
3.3.3 Dauer der Freiheitsstrafe,

Gesetz	§§	Art der Straftat 1)	Nach all- gemeinem Strafrecht Verurteilte insgesamt	Freiheits					
				zu- sammen	dar. Strafaus- setzung	unter 6 Monate		6 Monate	
						zu- sammen	dar. Strafaus- setzung	zu- sammen	dar. Strafaus- setzung
Ineg		Straftaten insgesamt	683 258	115 767	80 516	46 018	36 543	16 315	12 632
InegoV		Straftaten ohne Straftaten im Straßenverkehr	433 204	93 134	63 019	30 423	23 717	13 188	10 380
Verkehr		Straftaten im Straßenverkehr	250 054	22 633	17 497	15 595	12 826	3 127	2 252
StGB oV		Straftaten nach dem StGB (o.V.) zusammen	336 093	73 545	49 596	25 490	19 796	10 684	8 331
80-168, 331-357		Straftaten gegen den Staat, die öffentliche							
ohne 142		Ordnung (o.V.) und im Amt	16 722	3 097	2 466	1 004	827	517	455
174-184b		Straftaten gegen die sexuelle Selbstbestimmung	4 915	3 353	2 008	202	173	228	210
177		dar. Vergewaltigung	854	850	314	7	5	7	6
178		Sexuelle Nötigung	571	538	337	18	14	43	39
185-189		Beleidigung	10 420	280	194	196	130	36	30
211-222		Straftaten gegen das Leben (o.V.)	844	718	103	5	4	17	13
211		dar. Mord (ohne Mordversuch)	152	152	2	-	-	-	-
212, 213		Totschlag	427	427	54	1	-	3	1
223-230		Körperverletzung (o.V.)	28 840	6 439	4 649	2 115	1 734	1 152	918
223		dar. Körperverletzung	15 664	2 347	1 651	1 074	826	463	340
223a		Gefährliche Körperverletzung	10 008	3 737	2 763	981	853	649	543
234-241a		Straftaten gegen die persönliche Freiheit	7 644	955	635	305	246	165	136
169-173, 201-204		Sonstige Straftaten gegen die Person	4 288	3 905	3 589	2 381	2 240	859	786
242-248c		Diebstahl und Unterschlagung	130 439	29 239	18 364	11 871	8 495	4 292	3 016
242		dar. Diebstahl	104 468	14 617	9 553	8 930	6 149	2 125	1 416
243 Abs. 1 Nr. 1		Einbruchdiebstahl	14 237	10 955	6 457	1 976	1 585	1 606	1 177
246		Unterschlagung	6 863	1 025	807	392	304	199	168
249-255, 316a		Raub und Erpressung, räub. Angriff auf Kraftfahrer	4 217	3 993	1 716	67	58	164	150
257-260		Begünstigung und Hehlerei	4 623	1 158	790	261	186	161	127
263-266b		Betrug und Untreue	82 227	12 361	9 503	4 244	3 514	1 852	1 543
263		dar. Betrug	54 994	10 090	7 683	3 326	2 792	1 568	1 304
267-281		Urkundenfälschung	23 924	5 510	3 832	1 808	1 391	886	670
283-305a		Sonstige Straftaten gegen das Vermögen	8 564	493	380	254	189	84	70
306-323c o. 316a		Gemeingefährliche Straftaten (o.V.)	5 153	1 950	1 281	740	576	251	188
324-330a		Straftaten gegen die Umwelt	3 273	94	86	37	33	20	19
StGB oV		Straftaten im Straßenverkehr nach dem StGB	197 600	16 456	13 137	11 077	9 447	2 320	1 745
		davon in Trunkenheit	146 146	15 041	12 042	10 407	8 888	2 090	1 560
		ohne Trunkenheit	51 454	1 415	1 095	670	559	230	185
StVG		Straftaten nach dem Straßenverkehrsgesetz	52 454	6 177	4 360	4 518	3 379	807	507
Andere		Straft. nach and. Bundes- u. Landesges. (o. StGB/StVG)	97 111	19 589	13 423	4 933	3 921	2 504	2 049
WStG		dar. nach dem Wehrstrafgesetz	1 059	522	460	238	216	94	85
BtMG		nach dem Betäubungsmittelgesetz	25 748	13 582	8 421	2 768	2 138	1 470	1 165
AuslG		nach dem Ausländergesetz	16 372	915	571	511	346	188	109

3.3.4 Zahl und Höhe der Tagessätze

Gesetz	§§	Art der Straftat 1)	Zu Geldstrafe Verurteilte		Bei 5 - 15 Tagessätzen		
			insgesamt	dar. Verurteilte, bei denen der Strafvorbehalt gem. § 59b StGB wider- rufen wurde	betrug die Höhe		
					bis 20	20 - 100	100 und mehr
Ineg		Straftaten insgesamt	567 195	177	37 626	53 447	471
InegoV		Straftaten ohne Straftaten im Straßenverkehr	339 774	160	33 099	39 358	325
Verkehr		Straftaten im Straßenverkehr	227 421	17	4 527	14 089	146
StGB oV		Straftaten nach dem StGB (o.V.) zusammen	262 537	148	25 380	30 931	203
80-168, 331-357		Straftaten gegen den Staat, die öffentliche					
ohne 142		Ordnung (o.V.) und im Amt	13 625	14	845	831	6
174-184b		Straftaten gegen die sexuelle Selbstbestimmung	1 562	-	31	59	3
177		dar. Vergewaltigung	4	-	1	-	-
178		Sexuelle Nötigung	33	-	-	-	-
185-189		Beleidigung	10 138	3	726	2 851	52
211-222		Straftaten gegen das Leben (o.V.)	126	-	-	1	-
211		dar. Mord (ohne Mordversuch)	-	-	-	-	-
212, 213		Totschlag	-	-	-	-	-
223-230		Körperverletzung (o.V.)	22 400	12	374	1 200	23
223		dar. Körperverletzung	13 316	7	210	602	15
223a		Gefährliche Körperverletzung	6 271	3	24	54	1
234-241a		Straftaten gegen die persönliche Freiheit	6 688	2	134	488	13
169-173, 201-204		Sonstige Straftaten gegen die Person	383	4	3	5	-
242-248c		Diebstahl und Unterschlagung	101 198	17	15 130	17 345	72
242		dar. Diebstahl	89 850	13	14 828	16 734	68
243 Abs. 1 Nr. 1		Einbruchdiebstahl	3 281	-	11	10	-
246		Unterschlagung	5 838	2	226	526	4
249-255, 316a		Raub und Erpressung, räub. Angriff auf Kraftfahrer	224	1	3	5	1
257-260		Begünstigung und Hehlerei	3 465	3	111	154	1
263-266b		Betrug und Untreue	69 865	74	7 002	6 116	18
263		dar. Betrug	44 903	54	2 069	3 063	15
267-281		Urkundenfälschung	18 413	10	329	463	5
283-305a		Sonstige Straftaten gegen das Vermögen	8 071	3	586	1 098	4
306-323c o. 316a		Gemeingefährliche Straftaten (o.V.)	3 200	4	62	116	4
324-330a		Straftaten gegen die Umwelt	3 179	1	44	199	1
StGB oV		Straftaten im Straßenverkehr nach dem StGB	181 144	12	1 529	7 961	110
		davon in Trunkenheit	131 105	2	430	1 295	14
		ohne Trunkenheit	50 039	10	1 099	6 666	96
StVG		Straftaten nach dem Straßenverkehrsgesetz	46 277	5	2 998	6 128	36
Andere		Straft. nach and. Bundes- u. Landesges. (o. StGB/StVG)	77 237	12	7 719	8 427	122
WStG		dar. nach dem Wehrstrafgesetz	254	-	4	1	-
BtMG		nach dem Betäubungsmittelgesetz	12 168	7	671	972	12
AuslG		nach dem Ausländergesetz	15 457	1	2 022	649	10

*) Früheres Bundesgebiet; einschl. Berlin-Ost.

1) o.V. = ohne Straftaten im Straßenverkehr.

verfolgung*)
nach allgemeinem Strafrecht
Art der Straftat 1995

strafe											Strafverre		Gesetz §§	
mehr als ... bis einschließlich ...											lebens- lange	zu- sammen		dar. Straf- aus- setzung
6 - 9 Monate		9 Monate - 1 Jahr		1 - 2 Jahre		2 - 3	3 - 5	5 - 10	10 - 15	Jahre				
zu- sammen	dar. Straf- aus- setzung	zu- sammen	dar. Straf- aus- setzung	zu- sammen	dar. Straf- aus- setzung									
15 542	11 351	13 824	10 121	15 787	9 869	3 967	2 761	1 278	175	100	296	270	Ineg	
13 432	9 973	12 654	9 362	15 207	9 587	3 928	2 750	1 277	175	100	296	270	InegoV	
2 110	1 378	1 170	759	580	282	39	11	1	-	-	-	-	Verk	
10 815	7 877	9 946	7 190	10 773	6 402	2 635	1 966	991	145	100	11	11	StGBö	
501	417	433	379	481	388	97	58	3	3	-	-	-	80..	
304	279	490	436	1 138	910	393	410	182	6	-	-	-	174..	
26	24	49	47	276	232	163	202	116	4	-	-	-	177	
53	48	107	94	191	142	64	45	16	1	-	-	-	178	
30	21	12	10	5	3	1	-	-	-	-	2	2	185..	
16	8	18	13	70	65	56	148	201	87	100	-	-	211..	
-	-	-	-	3	2	3	4	10	39	93	-	-	211	
8	2	4	1	52	50	48	119	157	35	-	-	-	212..	
1 162	878	919	670	780	449	182	93	34	2	-	1	1	223	
414	280	235	145	131	60	22	8	-	-	-	1	1	223	
713	565	628	474	568	328	136	53	9	-	-	-	-	223a	
128	96	110	90	118	67	33	44	43	9	-	1	1	234..	
403	348	212	176	47	39	3	-	-	-	-	-	-	169..	
4 554	2 914	3 947	2 412	3 615	1 527	644	269	45	2	-	2	2	242..	
1 740	1 078	1 150	672	603	238	57	11	-	1	-	1	1	242	
2 140	1 362	2 186	1 326	2 417	1 007	451	160	18	1	-	1	1	243..	
191	150	157	129	79	56	6	1	-	-	-	-	-	246	
345	270	560	449	1 277	789	624	516	409	31	-	-	-	249..	
163	137	203	171	247	169	55	55	12	1	-	-	-	257..	
1 910	1 576	1 933	1 556	1 861	1 314	301	226	33	1	-	1	1	263..	
1 587	1 289	1 595	1 264	1 515	1 034	269	196	33	1	-	-	-	263	
981	702	844	628	760	441	143	73	14	1	-	1	1	267..	
71	57	43	36	38	28	-	1	2	-	-	-	-	283..	
232	160	212	154	325	203	103	73	13	1	-	3	3	306..	
15	14	10	10	11	10	-	-	-	1	-	-	-	324..	
1 602	1 085	917	614	494	246	36	9	1	-	-	-	-	StGBV	
1 389	928	762	495	367	171	22	3	1	-	-	-	-	-	
213	157	155	119	127	75	14	6	-	-	-	-	-	-	
508	293	253	145	86	36	3	2	-	-	-	-	-	-	
2 617	2 096	2 708	2 172	4 434	3 185	1 293	784	286	30	-	285	259	StVG	
126	109	55	43	9	7	-	-	-	-	-	283	257	And	
1 510	1 130	1 802	1 374	3 749	2 614	1 220	752	281	30	-	-	-	WStG	
117	64	69	39	29	13	-	1	-	-	-	-	-	BtMG	
													AusIG	

der Geldstrafe, Art der Straftat 1995

Bei 16 - 30 Tagessätzen			Bei 31 - 90 Tagessätzen			Bei 91 - 180 Tagessätzen			Bei 181 - 360 Tagessätzen			361 und mehr Tages- sätze	Gesetz §§
der Tagessätze mehr als ... bis einschließlich ... DM												zu- sammen	
bis 20	20 - 100	100 u.m.	bis 20	20 - 100	100 u.m.	bis 20	20 - 100	100 u.m.	bis 20	20 - 100	100 u.m.		
72 631	143 882	2 065	70 393	159 133	2 642	8 816	13 629	391	475	1 108	223	263	Ineg
56 150	67 563	590	54 136	66 858	1 061	7 911	10 397	343	458	1 046	218	261	InegoV
16 481	76 319	1 475	16 257	92 275	1 581	905	3 232	48	17	62	5	2	Verk
40 082	52 623	380	41 955	54 944	563	6 166	8 354	173	253	441	46	43	StGBö
2 137	2 902	24	2 055	3 601	55	363	747	28	10	16	5	-	80..
109	351	4	177	634	11	36	134	4	-	9	-	-	174..
1	-	-	-	2	-	-	-	-	-	-	-	-	177
1	1	-	4	6	-	4	16	-	-	1	-	-	178
1 133	3 110	35	701	1 378	24	43	81	3	-	1	-	-	185..
1	6	-	10	63	9	2	28	5	-	1	-	-	211..
-	-	-	-	-	-	-	-	-	-	-	-	-	211
-	-	-	-	-	-	-	-	-	-	-	-	-	212..
1 757	5 018	46	3 534	8 387	67	705	1 221	13	25	30	-	-	223..
1 205	3 300	26	2 033	5 172	41	258	429	7	9	9	-	-	223
299	601	3	1 364	2 691	8	430	756	6	15	19	-	-	223a
713	2 330	66	707	1 981	45	65	141	-	2	3	-	-	234..
34	65	-	80	133	2	21	37	-	1	2	-	-	189..
18 185	17 051	63	15 646	13 194	44	2 334	1 970	12	80	67	1	4	242..
17 163	15 117	55	13 482	10 126	25	1 292	871	6	47	33	1	2	242
97	129	-	857	921	4	637	575	2	22	15	-	1	243..
722	1 546	8	788	1 598	11	111	281	3	3	11	-	-	246
17	34	-	44	76	1	15	24	1	1	1	1	-	249..
522	932	4	571	914	10	73	149	3	5	15	1	-	257..
11 445	13 733	51	10 807	16 066	137	1 367	2 700	53	89	225	28	28	263..
6 410	10 338	45	7 162	12 510	104	971	1 966	37	58	121	13	21	263
2 111	2 791	32	6 023	4 760	82	949	747	30	32	45	5	9	267..
1 204	2 292	19	898	1 603	14	102	216	7	3	21	2	2	283..
321	760	16	519	1 236	15	61	82	5	1	2	-	-	306..
393	1 248	20	183	918	47	30	77	9	4	3	3	-	324..
10 080	61 102	1 350	12 419	81 996	1 472	585	2 445	39	8	41	5	2	StGBV
5 999	37 794	841	10 256	71 018	1 221	439	1 743	18	5	27	3	2	-
4 081	23 308	509	2 163	10 978	251	146	702	21	3	14	2	-	StVG
6 401	15 217	125	3 838	10 279	109	320	787	9	9	21	-	-	And
16 068	14 940	210	12 181	11 914	498	1 745	2 043	170	205	605	172	218	WStG
29	33	-	66	88	2	14	14	-	-	3	-	-	BtMG
1 872	2 410	13	2 474	2 875	14	406	418	3	13	11	-	2	AusIG
5 085	1 596	49	3 622	1 644	68	452	214	11	21	12	1	1	

3 Straf

3.4 Verurteilte mit Hauptstrafe

3.4.1 Dauer der Jugend

Lfd. Nr.	Jahr Altersgruppe	Jugendstrafe			Jugendstrafe		
		insgesamt	und zwar		zusammen	6 Monate (Mindeststrafe)	
			nach § 30 JGG	mit Strafaus- setzung		zusammen	dar. mit Strafaus- setzung
Grund							
Zu Jugendstrafe							
Verurteilte insgesamt							
1	1976	17 947	27	10 484	17 441	3 351	2 744
2	1980	17 982	122	11 192	17 685	3 483	2 886
3	1990	12 103	108	7 784	12 050	2 425	2 038
5	1993	13 991	485	8 746	13 991	2 443	2 009
6	1994	13 998	646	8 880	13 998	2 509	2 083
	1995	13 880	599	8 875	13 880	2 393	1 940
Heranwachsende							
7	1976	11 438	19	6 391	11 242	1 970	1 608
8	1980	11 824	77	7 019	11 706	2 108	1 731
9	1990	8 792	86	5 510	8 763	1 683	1 405
10	1993	9 900	354	6 014	9 900	1 613	1 313
11	1994	9 748	436	6 044	9 748	1 644	1 354
12	1995	9 408	408	5 844	9 408	1 572	1 251
Jugendliche							
13	1976	6 509	8	4 093	6 199	1 381	1 136
14	1980	6 158	45	4 173	5 979	1 375	1 155
15	1990	3 311	22	2 274	3 287	742	633
16	1993	4 091	131	2 732	4 091	830	696
17	1994	4 250	210	2 836	4 250	865	729
18	1995	4 472	191	3 031	4 472	821	689
Pro							
Zu Jugendstrafe							
Verurteilte insgesamt							
19	1976	100	0,2	58,4	97,2	18,7	15,3
20	1980	100	0,7	62,2	98,3	19,4	16,0
21	1990	100	0,9	64,3	99,6	20,0	16,8
22	1993	100	3,5	62,5	100,0	17,5	14,4
23	1994	100	4,6	63,4	100,0	17,9	14,9
24	1995	100	4,3	63,9	100,0	17,2	14,0
Heranwachsende							
25	1976	100	0,2	55,9	98,3	17,2	14,1
26	1980	100	0,7	59,4	99,0	17,8	14,6
27	1990	100	1,0	62,7	99,7	19,1	16,0
28	1993	100	3,6	60,7	100,0	16,3	13,3
29	1994	100	4,5	62,0	100,0	16,9	13,9
30	1995	100	4,3	62,1	100,0	16,7	13,3
Jugendliche							
31	1976	100	0,1	62,9	95,2	21,2	17,5
32	1980	100	0,7	67,8	97,1	22,3	18,8
33	1990	100	0,7	68,7	99,3	22,4	19,1
34	1993	100	3,2	66,8	100,0	20,3	17,0
35	1994	100	4,9	66,7	100,0	20,4	17,2
36	1995	100	4,3	67,8	100,0	18,4	15,4

*) Früheres Bundesgebiet; ab 1995 einschl. Berlin-Ost.

verfolgung*)
nach Jugendstrafrecht
strafe, Altersgruppen

von bestimmter Dauer									Lfd. Nr.
mehr als ... bis einschließlich ...									
6 - 9 Monate		9 Monate - 1 Jahr		1 - 2 Jahre		2 - 3	3 - 5 Jahre	5 - 10	
zusammen	dar. mit Strafaus- setzung	zusammen	dar. mit Strafaus- setzung	zusammen	dar. mit Strafaus- setzung				
zahlen									
3 811	3 009	5 436	4 002	3 560	729	791	379	113	1
3 860	3 120	5 428	4 155	3 607	1 031	813	373	121	2
2 279	1 855	2 820	2 068	3 393	1 823	774	292	67	3
2 530	2 008	2 984	2 187	4 519	2 542	1 010	435	70	4
2 493	1 997	3 008	2 240	4 467	2 560	1 072	368	81	5
2 454	1 982	3 043	2 271	4 496	2 692	995	421	78	6
2 287	1 771	3 472	2 529	2 512	483	619	308	74	7
2 412	1 922	3 561	2 679	2 577	687	635	313	100	8
1 602	1 297	2 024	1 468	2 535	1 340	612	255	52	9
1 748	1 379	2 028	1 469	3 319	1 853	789	344	59	10
1 671	1 343	2 032	1 499	3 186	1 848	832	315	68	11
1 627	1 305	1 941	1 416	3 135	1 872	725	347	61	12
1 524	1 238	1 964	1 473	1 048	246	172	71	39	13
1 448	1 198	1 867	1 476	1 030	344	178	60	21	14
677	558	796	600	858	483	162	37	15	15
782	629	956	718	1 200	689	221	91	11	16
822	654	976	741	1 281	712	240	53	13	17
827	677	1 102	855	1 361	810	270	74	17	18
zent									
21,2	16,8	30,3	22,3	19,8	4,1	4,4	2,1	0,6	19
21,5	17,4	30,2	23,1	20,1	5,7	4,5	2,1	0,7	20
18,8	15,3	23,3	17,1	28,0	15,1	6,4	2,4	0,6	21
18,1	14,4	21,3	15,6	32,3	18,2	7,2	3,1	0,5	22
17,8	14,3	21,5	16,0	31,9	18,3	7,7	2,6	0,6	23
17,7	14,3	21,9	16,4	32,4	19,3	7,2	3,0	0,6	24
20,0	15,5	30,4	22,1	22,0	4,2	5,4	2,7	0,6	25
20,4	16,3	30,1	22,7	21,8	5,8	5,4	2,6	0,8	26
18,2	14,8	23,0	16,7	28,8	15,2	7,0	2,9	0,6	27
17,7	13,9	20,5	14,8	33,5	18,7	8,0	3,5	0,6	28
17,1	13,8	20,8	15,4	32,7	19,0	8,5	3,2	0,7	29
17,3	13,9	20,6	15,1	33,3	19,9	7,7	3,7	0,6	30
23,4	19,0	30,2	22,6	16,1	3,8	2,6	1,1	0,6	31
23,5	19,5	30,3	24,0	16,7	5,6	2,9	1,0	0,3	32
20,4	16,9	24,0	18,1	25,9	14,6	4,9	1,1	0,5	33
19,1	15,4	23,4	17,6	29,3	16,8	5,4	2,2	0,3	34
19,3	15,4	23,0	17,4	30,1	16,8	5,6	1,2	0,3	35
18,5	15,1	24,6	19,1	30,4	18,1	6,0	1,7	0,4	36

3 Straf

3.4 Verurteilte mit Hauptstrafe

3.4.2 Art der Zuchtmittel und

Lfd. Nr.	Jahr ----- Altersgruppe	Verurteilte mit Zuchtmitteln und/oder Erziehungsmaß- regeln (als schwerster Sanktion) insgesamt	Verurteilte mit		Verurteilte, die		Zahl der Maßnahmen nach dem JGG insgesamt
			Zuchtmitteln	Erziehungs- maßregeln	Zuchtmittel	Erziehungs- maßregeln	
			als schwerster Sanktion		- auch nebeneinander oder neben einer Jugendstrafe - erhielten		
							Grund
Zu Maßnahmen nach dem JGG							
Verurteilte insgesamt							
1	1976	89 238	79 277	9 961	79 478	24 984	128 222
2	1980	114 667	98 090	16 577	98 439	41 104	168 427
3	1990	65 171	50 193	14 978	50 434	32 802	96 368
4	1993	58 673	52 277	6 396	52 568	15 494	87 398
5	1994	57 967	52 276	5 691	52 593	14 024	86 835
6	1995	62 851	56 357	6 494	56 663	14 989	93 363
Heranwachsende							
7	1976	31 236	29 237	1 999	29 360	5 333	44 745
8	1980	40 401	37 348	3 053	37 581	8 433	58 888
9	1990	33 798	28 145	5 653	28 342	13 305	50 094
10	1993	29 408	26 714	2 694	26 924	6 810	43 529
11	1994	28 322	26 022	2 300	26 250	6 002	42 350
12	1995	29 655	27 097	2 558	27 292	6 108	43 739
Jugendliche							
13	1976	58 002	50 040	7 962	50 118	19 651	83 477
14	1980	74 266	60 742	13 524	60 858	32 671	109 539
15	1990	31 373	22 048	9 325	22 092	19 497	46 274
16	1993	29 265	25 563	3 702	25 644	8 684	43 869
17	1994	29 645	26 254	3 391	26 343	8 022	44 485
18	1995	33 196	29 260	3 936	29 371	8 881	49 624
							Pro
Zu Maßnahmen nach dem JGG							
Verurteilte insgesamt							
19	1976	100	88,8	11,2	89,1	28,0	100
20	1980	100	85,5	14,5	85,8	35,8	100
21	1990	100	77,0	23,0	77,4	50,3	100
22	1993	100	89,1	10,9	89,6	26,4	100
23	1994	100	90,2	9,8	90,7	24,2	100
24	1995	100	89,7	10,3	90,2	23,8	100
Heranwachsende							
25	1976	100	93,6	6,4	94,0	17,1	100
26	1980	100	92,4	7,6	93,0	20,9	100
27	1990	100	83,3	16,7	83,9	39,4	100
29	1993	100	90,8	9,2	91,6	23,2	100
30	1994	100	91,9	8,1	92,7	21,2	100
	1995	100	91,4	8,6	92,0	20,6	100
Jugendliche							
31	1976	100	86,3	13,7	86,4	33,9	100
32	1980	100	81,8	18,2	81,9	44,0	100
33	1990	100	70,3	29,7	70,4	62,1	100
34	1993	100	87,4	12,6	87,6	29,7	100
35	1994	100	88,6	11,4	88,9	27,1	100
36	1995	100	88,1	11,9	88,5	26,8	100

*) Früheres Bundesgebiet; ab 1995 einschl. Berlin-Ost.

verfolgung*)
nach Jugendstrafrecht
Erziehungsmaßregeln, Altersgruppen

Zahl der Zuchtmittel (auch mehrere nebeneinander)											Zahl der Erziehungsmaßregeln					Lfd. Nr.
zu- sammen	Jugendarrest				Auflagen						Ver- warnung	zu- sammen	Heim- erzie- hung	Erzie- hungs- bei- stand- schaft	Wei- sungen	
	zu- sammen	Dauer- arrest	Kurz- arrest	Freizeit- arrest	zu- sammen	Wieder- gutma- chung	Zahlg. v. Geld- beträgen	Ent- schul- digung	Arbeits- lei- stung	Arbeits- leistung und Ent- schuldig.						

zahlen

103 041	23 195	9 557	1 752	11 886	42 119	1 920	39 912	287	.	.	37 727	25 181	161	385	24 635	1
127 115	27 183	10 413	2 012	14 758	52 697	1 972	50 469	256	.	.	47 235	41 312	133	339	40 840	2
63 507	12 785	5 625	879	6 281	25 967	1 678	24 154	135	.	.	24 755	32 861	30	129	32 702	3
71 861	12 248	6 541	800	4 907	38 430	1 574	17 823	112	18 608	313	21 183	15 537	39	150	15 348	4
72 770	12 271	6 534	725	5 012	39 397	1 435	16 627	129	20 954	252	21 102	14 065	49	195	13 821	5
78 318	12 953	6 717	841	5 395	42 899	1 466	16 915	108	24 114	296	22 466	15 045	68	214	14 763	6
39 412	7 944	4 357	626	2 961	19 923	694	19 164	65	.	.	11 545	5 333	2	16	5 315	7
50 452	10 098	4 947	750	4 401	25 949	811	25 078	60	.	.	14 405	8 436	4	5	8 427	8
36 779	6 560	3 248	442	2 870	18 034	992	17 002	40	.	.	12 185	13 315	4	25	13 286	9
36 705	6 278	3 767	421	2 090	20 341	886	12 292	47	7 007	109	10 086	6 824	13	51	6 760	10
36 331	6 096	3 669	382	2 045	20 265	827	11 362	51	7 928	97	9 970	6 019	13	86	5 920	11
37 615	6 115	3 599	404	2 112	21 253	840	11 580	48	8 678	107	10 247	6 124	24	77	6 023	12
63 629	15 251	5 200	1 126	8 925	22 196	1 226	20 748	222	.	.	26 182	19 848	159	369	19 320	13
76 663	17 085	5 466	1 262	10 357	26 748	1 161	25 391	196	.	.	32 830	32 876	129	334	32 413	14
26 728	6 225	2 377	437	3 411	7 933	686	7 152	95	.	.	12 570	19 546	26	104	19 416	15
35 156	5 970	2 774	379	2 817	18 089	688	5 531	65	11 601	204	11 097	8 713	26	99	8 588	16
36 439	6 175	2 865	343	2 967	19 132	608	5 265	78	13 026	155	11 132	8 046	36	109	7 901	17
40 703	6 838	3 118	437	3 283	21 646	626	5 335	60	15 436	189	12 219	8 921	44	137	8 740	18

zent

80,4	18,1	7,5	1,4	9,3	32,8	1,5	31,1	0,2	.	.	29,4	19,6	0,1	0,3	19,2	19
75,5	16,1	6,2	1,2	8,8	31,3	1,2	30,0	0,2	.	.	28,0	24,5	0,1	0,2	24,2	20
65,9	13,3	5,8	0,9	6,5	26,9	1,7	25,1	0,1	.	.	25,7	34,1	0,0	0,1	33,9	21
82,2	14,0	7,5	0,9	5,6	44,0	1,8	20,4	0,1	21,3	0,4	24,2	17,8	0,0	0,2	17,6	22
83,8	14,1	7,5	0,8	5,8	45,4	1,7	19,1	0,1	24,1	0,3	24,3	16,2	0,1	0,2	15,9	23
83,9	13,9	7,2	0,9	5,8	45,9	1,6	18,1	0,1	25,8	0,3	24,1	16,1	0,1	0,2	15,8	24
88,1	17,8	9,7	1,4	6,6	44,5	1,6	42,8	0,1	.	.	25,8	11,9	0,0	0,0	11,9	25
85,7	17,1	8,4	1,3	7,5	44,1	1,4	42,6	0,1	.	.	24,5	14,3	0,0	0,0	14,3	26
73,4	13,1	6,5	0,9	5,7	36,0	2,0	33,9	0,1	.	.	24,3	26,6	0,0	0,1	26,5	27
84,3	14,4	8,7	1,0	4,8	46,7	2,0	28,2	0,1	16,1	0,3	23,2	15,7	0,0	0,1	15,5	28
85,8	14,4	8,7	0,9	4,8	47,9	2,0	26,8	0,1	18,7	0,2	23,5	14,2	0,0	0,2	14,0	29
86,0	14,0	8,2	0,9	4,8	48,6	1,9	26,5	0,1	19,8	0,2	23,4	14,0	0,1	0,2	13,8	30
76,2	18,3	6,2	1,3	10,7	26,6	1,5	24,9	0,3	.	.	31,4	23,8	0,2	0,4	23,1	31
70,0	15,6	5,0	1,2	9,5	24,4	1,1	23,2	0,2	.	.	30,0	30,0	0,1	0,3	29,6	32
57,8	13,5	5,1	0,9	7,4	17,1	1,5	15,5	0,2	.	.	27,2	42,2	0,1	0,2	42,0	33
80,1	13,6	6,3	0,9	6,4	41,2	1,6	12,6	0,1	26,4	0,5	25,3	19,9	0,1	0,2	19,8	34
81,9	13,9	6,4	0,8	6,7	43,0	1,4	11,8	0,2	29,3	0,3	25,0	18,1	0,1	0,2	17,8	35
82,0	13,8	6,3	0,9	6,6	43,6	1,3	10,8	0,1	31,1	0,4	24,6	18,0	0,1	0,3	17,6	36

3 Straf
3.4 Verurteilte mit Hauptstrafe
3.4.3 Dauer der Jugendstrafe,

Gesetz	Art der Straftat 1)	Nach dem JGG Verurteilte insgesamt	Jugendstrafe		
			zusammen	und zwar	
				nach § 30 JGG	mit Strafaus- setzung
§§					
Ineg	Straftaten insgesamt	76 731	13 880	599	8 875
InegoV	Straftaten ohne Straftaten im Straßenverkehr	64 731	13 464	589	8 599
Verkehr	Straftaten im Straßenverkehr	12 000	416	10	276
StGB oV	Straftaten nach dem StGB (o.V.) zusammen	57 305	11 330	479	7 066
80-168, 331-357	Straftaten gegen den Staat, die öffentliche				
ohne 142	Ordnung (o.V.) und im Amt	1 896	285	17	201
174-184b	Straftaten gegen die sexuelle Selbstbestimmung	554	302	7	192
177	dar. Vergewaltigung	167	155	4	81
178	Sexuelle Nötigung	158	67	1	46
185-189	Beleidigung	420	18	-	10
211-222	Straftaten gegen das Leben (o.V.)	116	99	2	22
211	dar. Mord (ohne Mordversuch)	24	24	-	-
212, 213	Totschlag	52	52	2	13
223-230	Körperverletzung (o.V.)	8 807	1 421	54	903
223	dar. Körperverletzung	3 353	337	15	208
223a	Gefährliche Körperverletzung	5 133	1 042	37	671
234-241a	Straftaten gegen die persönliche Freiheit	800	98	2	54
169-173, 201-204	Sonstige Straftaten gegen die Person	27	8	1	7
242-248c	Diebstahl und Unterschlagung	31 341	5 744	275	3 561
242	dar. Diebstahl	17 239	1 533	62	932
243 Abs. 1 Nr. 1	Einbruchdiebstahl	10 673	3 520	188	2 193
246	Unterschlagung	616	49	4	33
249-255, 316a	Raub und Erpressung, räub. Angriff auf Kraftfahrer	3 862	2 235	84	1 372
257-260	Begünstigung und Hehlerei	1 049	89	3	57
263-266b	Betrug und Untreue	3 660	417	18	270
263	dar. Betrug	1 531	271	12	177
267-281	Urkundenfälschung	1 995	378	10	246
283-305a	Sonstige Straftaten gegen das Vermögen	2 224	60	1	42
306-323c o. 316a	Gemeingefährliche Straftaten (o.V.)	521	176	5	129
324-330a	Straftaten gegen die Umwelt	33	-	-	-
StGB oV	Straftaten im Straßenverkehr nach dem StGB	7 727	288	6	195
	davon in Trunkenheit	4 742	181	2	119
	ohne Trunkenheit	2 985	107	4	76
StVG	Straftaten nach dem Straßenverkehrsgesetz	4 273	128	4	81
Ander	Straft. nach and. Bundes- u. Landesges. (o. StGB/StVG)	7 426	2 134	110	1 533
WStG	dar. nach dem Wehrstrafgesetz	287	98	2	70
BtMG	nach dem Betäubungsmittelgesetz	5 645	1 970	107	1 415
AuslG	nach dem Ausländergesetz	128	11	-	7

3.4.4 Art der Zuchtmittel und

Gesetz	Art der Straftat 1)	Verurteilte mit	Verurteilte mit		Verurteilte, die		Zahl der Maß- nahmen nach dem JGG insgesamt
		Zuchtmitteln und/oder Erzie- hungsmäßig (als schwererer Sanktion) insgesamt	Zucht- mitteln	Erziehungs- maßregeln	Zucht- mittel	Erziehungs- maßregeln	
§§			als schwererer Sanktion				
Ineg	Straftaten insgesamt	62 851	56 357	6 494	56 663	14 989	93 363
InegoV	Straftaten ohne Straftaten im Straßenverkehr	51 267	45 788	5 479	46 086	12 553	76 519
Verkehr	Straftaten im Straßenverkehr	11 584	10 569	1 015	10 577	2 436	16 844
StGB oV	Straftaten nach dem StGB (o.V.) zusammen	45 975	41 001	4 974	41 241	11 241	68 574
80-168, 331-357	Straftaten gegen den Staat, die öffentliche						
ohne 142	Ordnung (o.V.) und im Amt	1 611	1 459	152	1 468	336	2 301
174-184b	Straftaten gegen die sexuelle Selbstbestimmung	252	217	35	222	105	405
177	dar. Vergewaltigung	12	12	-	15	4	24
178	Sexuelle Nötigung	91	77	14	77	35	141
185-189	Beleidigung	402	359	43	360	79	557
211-222	Straftaten gegen das Leben (o.V.)	17	16	1	16	2	25
211	dar. Mord (ohne Mordversuch)	-	-	-	-	-	-
212, 213	Totschlag	-	-	-	-	-	-
223-230	Körperverletzung (o.V.)	7 386	6 581	805	6 619	1 989	11 386
223	dar. Körperverletzung	3 016	2 696	320	2 706	781	4 670
223a	Gefährliche Körperverletzung	4 091	3 634	457	3 661	1 142	6 294
234-241a	Straftaten gegen die persönliche Freiheit	702	613	89	617	163	991
169-173, 201-204	Sonstige Straftaten gegen die Person	19	15	4	15	11	32
242-248c	Diebstahl und Unterschlagung	25 597	22 881	2 716	22 993	6 091	37 862
242	dar. Diebstahl	15 706	14 011	1 695	14 036	3 632	22 972
243 Abs. 1 Nr. 1	Einbruchdiebstahl	7 153	6 384	769	6 455	1 855	10 820
246	Unterschlagung	587	507	80	509	121	834
249-255, 316a	Raub und Erpressung, räub. Angriff auf Kraftfahrer	1 627	1 321	306	1 367	720	2 594
257-260	Begünstigung und Hehlerei	960	855	105	857	177	1 371
263-266b	Betrug und Untreue	3 243	2 925	318	2 934	648	4 850
263	dar. Betrug	1 260	1 157	103	1 164	247	1 894
267-281	Urkundenfälschung	1 617	1 464	153	1 472	392	2 390
283-305a	Sonstige Straftaten gegen das Vermögen	2 164	1 961	203	1 961	432	3 223
306-323c o. 316a	Gemeingefährliche Straftaten (o.V.)	345	307	38	313	88	536
324-330a	Straftaten gegen die Umwelt	33	27	6	27	8	51
StGB oV	Straftaten im Straßenverkehr nach dem StGB	7 439	6 822	617	6 826	1 468	10 825
	davon in Trunkenheit	4 561	4 201	360	4 201	878	6 663
	ohne Trunkenheit	2 878	2 621	257	2 625	590	4 162
StVG	Straftaten nach dem Straßenverkehrsgesetz	4 145	3 747	398	3 751	968	6 019
Ander	Straft. nach and. Bundes- u. Landesges. (o. StGB/StVG)	5 292	4 787	505	4 845	1 312	7 945
WStG	dar. nach dem Wehrstrafgesetz	189	170	19	171	45	272
BtMG	nach dem Betäubungsmittelgesetz	3 675	3 307	368	3 359	1 001	5 638
AuslG	nach dem Ausländergesetz	117	115	2	115	3	148

1) Früheres Bundesgebiet; einschl. Berlin-Ost.

1) o.V. = ohne Straftaten im Straßenverkehr.

verfolgung*)
nach Jugendstrafrecht
Art der Straftat 1995

Jugendstrafe von bestimmter Dauer												Gesetz §§
zusammen	6 Monate		mehr als ... bis einschließlich ...									
	Mindeststrafe		6 - 9 Monate		9 Monate - 1 Jahr		1 - 2 Jahre		2 - 3	3 - 5	5 - 10	
	zu- sammen	dar. Straf- aus- setzung	zu- sammen	dar. Straf- aus- setzung	zu- sammen	dar. Straf- aus- setzung	zu- sammen	dar. Straf- aus- setzung	Jahre			
13 880	2 393	1 940	2 454	1 982	3 043	2 271	4 496	2 682	995	421	78	Insg
13 464	2 282	1 852	2 376	1 920	2 940	2 195	4 388	2 632	983	417	78	InsgoV
416	111	88	78	62	103	76	108	50	12	4	-	Verk
11 330	1 918	1 545	2 018	1 610	2 469	1 820	3 631	2 091	859	360	75	StGB
285	80	70	55	41	56	46	67	44	9	15	3	80..
302	26	19	29	25	66	56	126	92	26	26	3	174..
155	4	3	10	9	20	16	76	53	20	22	3	177
67	12	10	9	8	18	15	20	13	5	3	-	178
18	2	2	7	6	2	2	4	-	2	1	-	185..
99	3	2	4	4	2	2	20	14	9	24	37	211..
24	-	-	-	-	-	-	-	-	-	3	21	211
52	1	-	-	-	1	1	15	12	6	18	11	212..
1 421	288	231	327	264	295	202	368	206	106	33	4	223..
337	79	66	77	57	75	48	74	37	24	7	1	223
1 042	203	160	245	203	213	150	281	158	74	24	2	223a
98	20	17	22	17	14	8	25	12	10	5	2	234..
8	1	1	2	2	2	1	3	3	-	-	-	169..
5 744	1 048	834	1 050	821	1 327	951	1 798	955	379	138	4	242..
1 533	355	271	350	255	342	213	382	193	84	20	-	242
3 520	568	457	593	479	811	614	1 199	643	250	96	3	243..
49	15	12	9	6	12	9	11	6	2	-	-	246
2 235	198	169	299	249	463	378	897	576	255	102	21	249..
89	16	13	20	16	19	14	27	14	6	1	-	257..
417	98	82	85	65	92	61	120	62	19	3	-	263..
271	70	58	48	37	62	45	74	37	15	2	-	263
378	100	73	87	70	73	49	96	54	14	8	-	267..
60	14	12	14	14	13	10	13	6	6	-	-	283..
176	24	20	17	16	45	40	67	53	18	4	1	306..
-	-	-	-	-	-	-	-	-	-	-	-	324..
288	70	60	51	42	77	58	77	35	9	4	-	StGBV
181	46	39	32	25	47	35	48	20	5	3	-	-
107	24	21	19	17	30	23	29	15	4	1	-	-
128	41	28	27	20	26	18	31	15	3	-	-	StVG
2 134	364	307	358	310	471	375	757	541	124	57	3	And
98	36	29	24	20	21	13	15	8	1	1	-	WSVG
1 970	313	265	322	280	431	348	722	522	123	56	3	BtMG
11	3	3	2	2	3	2	3	-	-	-	-	AuslG

Erziehungsmaßregeln, Art der Straftat 1995

Zahl der Zuchtmittel (auch mehrere nebeneinander)											Zahl der Erziehungsmaßregeln					Gesetz §§
ine- gesamt	Jugendarrest				Auflagen						Ver- warnung	ine- gesamt	Heim- erzie- hung	Erzie- hungs- bei- stand- schaft	Wei- eungen	
	zu- sammen	Dauer- arrest	Kurz- arrest	Freizeit- arrest	zu- sammen	Wieder- gutma- chung	Zahlung von Geld- beträgen	Ent- schul- digung	Arbeits- lei- stung	Arbeits- leistung und Ent- schuldig.						
78 318	12 953	6 717	841	5 395	42 899	1 466	16 915	108	24 114	296	22 466	15 045	68	214	14 763	Insg
63 915	11 927	6 262	778	4 887	33 836	1 403	11 417	105	20 657	254	18 152	12 604	62	196	12 346	InsgoV
14 403	1 026	455	63	508	9 063	63	5 498	3	3 457	42	4 314	2 441	6	18	2 417	Verk
57 285	11 006	5 651	721	4 834	30 129	1 401	9 615	103	18 772	238	16 150	11 289	54	177	11 058	StGB
1 965	286	150	14	122	1 126	20	515	2	585	4	553	336	2	1	333	80..
299	70	37	2	31	142	2	51	1	86	2	87	106	2	5	99	174..
20	7	5	-	2	10	-	4	-	6	-	3	4	-	-	4	177
106	30	11	1	18	45	2	13	1	28	1	31	35	1	1	33	178
478	71	25	7	39	266	4	104	6	145	7	141	79	-	1	78	185..
23	2	1	-	1	13	-	8	-	5	-	8	2	-	-	2	211..
-	-	-	-	-	-	-	-	-	-	-	-	-	-	-	-	211
-	-	-	-	-	-	-	-	-	-	-	-	-	-	-	-	212..
9 388	2 390	1 225	157	1 008	4 528	343	1 651	37	2 464	33	2 470	1 998	6	27	1 965	223..
3 887	854	418	63	373	1 922	154	688	15	1 047	18	1 111	783	2	12	769	223
5 147	1 506	788	94	624	2 395	178	867	22	1 315	13	1 246	1 147	4	13	1 130	223a
828	137	64	10	63	476	17	225	6	223	5	215	163	-	1	162	234..
21	5	3	1	1	9	2	4	-	3	-	7	11	-	-	11	169..
31 745	6 030	3 009	421	2 600	16 597	473	4 704	35	11 247	138	9 118	6 117	29	112	5 976	242..
19 327	3 147	1 480	275	1 392	10 270	219	2 647	20	7 300	84	5 910	3 645	14	69	3 562	242
8 956	2 230	1 230	107	893	4 437	172	1 481	13	2 728	43	2 289	1 884	13	33	1 818	243..
712	82	31	9	42	416	31	141	-	240	4	214	122	-	2	120	246
1 870	634	428	36	170	816	64	169	4	568	11	420	724	4	12	708	249..
1 194	143	73	7	63	704	17	310	-	374	3	347	177	-	1	176	257..
4 199	527	255	31	241	2 384	208	810	2	1 350	14	1 288	651	4	12	635	263..
1 645	218	121	14	83	950	130	323	2	488	7	477	249	2	5	242	263
1 995	390	244	16	130	1 078	47	431	2	592	6	527	395	4	4	387	267..
2 790	243	92	16	135	1 715	187	505	6	1 005	12	832	433	2	1	430	283..
447	74	45	3	26	253	17	117	2	114	3	120	89	1	-	88	306..
43	4	-	-	4	22	-	11	-	11	-	17	8	-	-	8	324..
9 352	502	243	29	230	6 144	57	4 075	2	1 987	23	2 706	1 473	5	8	1 460	StGBV
5 783	280	143	15	122	3 829	19	2 617	1	1 177	15	1 674	880	4	4	872	-
3 569	222	100	14	108	2 315	38	1 458	1	810	8	1 032	593	1	4	588	-
5 051	524	212	34	278	2 919	6	1 423	1	1 470	19	1 608	968	1	10	957	StVG
6 630	921	611	57	253	3 707	2	1 802	2	1 885	16	2 002	1 315	8	19	1 288	And
227	75	84	5	6	84	-	33	-	51	-	68	45	-	1	44	WSVG
4 634	598	379	32	187	2 671	-	1 311	1	1 347	12	1 365	1 004	8	17	979	BtMG
145	76	75	1	-	36	-	18	-	18	-	33	3	-	-	3	AuslG

3 Strafverfolgung *)

3.5 Wegen Straftaten im Straßenverkehr Verurteilte

3.5.1 Nach Altersgruppen und Geschlecht

Jahr ----- Geschlecht ----- Altersgruppe		Straßenverkehrsdelikte insgesamt		Verstöße gegen das Strafgesetzbuch (§§ des StGB)								Verstöße gegen das Straßenverkehrs- gesetz		
				Unerlaubtes Entfernen vom Unfallort ohne Personenschaden (142)		Fahrlässige Tötung (222)		Fahrlässige Körperverletzung (230)		Voll- trunken- heit (323a) 1)			Gefährdung des Straßenverkehrs (315b und c, 316)	
in Verbindung mit einem Verkehrsunfall														
Anzahl	dar. in Trunken- heit	zu- sammen	dar. in Trunken- heit	zu- sammen	dar. in Trunken- heit	zu- sammen	dar. in Trunken- heit	zu- sammen	zu- sammen	dar. in Trunken- heit	zu- sammen			
Verurteilte insgesamt	1970	308 088	135 287	30 198	8 110	4 282	918	104 690	13 871	2 245	114 735	110 143	51 938	
	1975	297 275	154 237	31 720	8 117	3 568	868	78 777	11 932	2 480	134 335	130 840	46 395	
	1980	329 300	176 395	43 338	9 829	3 113	725	64 981	11 837	2 611	155 139	151 393	60 118	
	1985	267 633	154 838	41 067	9 922	2 142	442	44 265	8 939	2 012	137 413	133 523	40 734	
	1990	258 681	154 197	41 219	10 267	1 698	287	39 971	9 152	2 089	139 324	132 402	34 380	
	1992	261 599	157 331	39 536	9 679	1 695	309	33 056	8 213	2 023	143 269	137 107	42 020	
	1993	262 028	153 023	37 983	9 164	1 529	275	30 248	7 911	1 763	139 939	133 910	50 566	
	1994	264 011	154 115	36 214	8 431	1 509	278	28 504	7 863	1 777	141 300	135 766	54 707	
	1995	262 054	150 888	35 603	7 889	1 503	266	27 897	7 470	1 482	138 842	133 781	56 727	
Männliche Jugendliche	1970	8 987	1 073	475	79	58	13	1 311	129	22	994	830	6 127	
	1975	11 683	2 694	675	160	74	10	1 659	257	59	2 380	2 208	6 836	
	1980	21 748	3 578	1 113	202	87	14	1 537	305	54	3 245	3 003	15 712	
	1985	13 231	2 302	805	157	49	5	819	154	27	2 117	1 959	9 414	
	1990	5 438	1 198	513	100	21	3	317	73	25	1 093	997	3 469	
	1992	4 201	1 064	481	79	13	2	219	63	13	982	907	2 493	
	1993	4 066	1 036	479	83	15	3	218	53	20	963	877	2 371	
	1994	3 959	1 016	442	90	18	5	199	57	15	947	849	2 338	
	1995	3 985	988	492	89	7	1	223	67	11	909	820	2 343	
Männliche Heranwachsende ...	1970	35 492	10 574	3 609	721	716	135	15 141	1 923	167	8 403	7 628	7 456	
	1975	34 740	15 175	4 491	1 114	650	167	11 477	2 201	221	12 029	11 472	5 872	
	1980	42 822	18 719	6 886	1 519	661	174	10 221	2 190	248	15 317	14 588	9 489	
	1985	31 492	14 473	6 173	1 288	447	108	6 791	1 411	182	12 306	11 484	5 593	
	1990	22 157	10 717	4 156	918	238	34	4 498	1 026	171	9 384	8 568	3 710	
	1992	19 593	9 637	3 421	720	216	44	3 394	848	102	8 687	7 923	3 773	
	1993	18 515	8 589	3 235	705	210	48	3 082	738	86	7 759	7 012	4 143	
	1994	17 748	8 235	3 047	616	211	36	2 841	688	87	7 492	6 808	4 070	
	1995	17 075	7 783	2 920	544	188	33	2 707	646	66	7 141	6 494	4 053	
Männliche Erwachsene	1970	243 405	121 124	24 280	7 152	3 268	756	77 611	11 602	2 001	103 117	99 613	33 128	
	1975	226 720	130 853	23 622	6 556	2 559	671	54 708	9 101	2 081	115 049	112 444	28 701	
	1980	234 821	144 690	29 965	7 522	2 091	517	43 021	8 808	2 116	128 290	125 727	29 338	
	1985	195 496	127 275	27 847	7 609	1 405	308	29 407	6 803	1 606	113 587	110 949	21 644	
	1990	202 896	129 899	29 918	8 265	1 246	229	28 751	7 372	1 667	117 943	112 366	23 371	
	1992	210 414	133 972	29 233	7 914	1 249	241	24 273	6 680	1 685	122 440	117 452	31 534	
	1993	212 055	130 715	27 915	7 442	1 130	209	22 471	6 525	1 421	119 976	115 118	39 142	
	1994	214 391	131 669	26 578	6 862	1 124	221	21 140	6 408	1 436	121 186	116 742	42 927	
	1995	212 429	128 907	26 017	6 414	1 119	225	20 851	6 162	1 216	118 898	114 890	44 328	
Weibliche Jugendliche	1970	442	15	18	1	5	-	50	2	1	13	11	355	
	1975	631	57	37	4	2	1	76	5	3	47	44	466	
	1980	940	73	58	8	3	-	97	5	1	66	59	715	
	1985	485	64	44	4	-	-	45	7	-	57	53	339	
	1990	194	33	34	3	1	-	16	3	-	28	27	115	
	1992	156	30	23	5	1	-	14	-	2	26	23	90	
	1993	177	36	31	2	1	-	6	-	1	36	33	102	
	1994	166	34	24	1	1	-	13	1	-	32	32	96	
	1995	195	35	35	3	1	-	13	2	1	34	29	111	
Weibliche Heranwachsende ...	1970	2 832	122	223	7	41	-	1 483	12	4	119	99	962	
	1975	3 253	371	387	19	62	2	1 653	47	4	317	299	830	
	1980	3 863	663	785	61	63	3	1 475	61	12	556	526	972	
	1985	3 203	642	852	60	64	6	1 090	45	16	563	515	618	
	1990	2 394	583	683	49	38	3	740	45	9	522	477	402	
	1992	2 044	544	537	34	37	5	568	46	7	487	452	408	
	1993	1 915	450	562	43	25	3	506	44	7	383	353	432	
	1994	1 799	448	520	42	27	1	440	41	6	392	358	414	
	1995	1 719	426	458	20	17	-	402	52	2	379	352	461	
Weibliche Erwachsene	1970	16 930	2 379	1 593	150	194	14	9 094	203	50	2 089	1 962	3 910	
	1975	20 248	5 087	2 508	264	221	17	9 204	321	112	4 513	4 373	3 690	
	1980	25 106	8 672	4 531	517	208	17	8 630	468	180	7 665	7 490	3 892	
	1985	23 726	10 082	5 346	804	177	15	6 113	519	181	8 783	8 563	3 126	
	1990	25 602	11 767	5 915	932	154	18	5 649	633	217	10 354	9 967	3 313	
	1992	25 191	12 084	5 841	927	179	17	4 588	576	214	10 647	10 350	3 722	
	1993	25 300	12 197	5 761	889	148	12	3 965	551	228	10 822	10 517	4 376	
	1994	25 948	12 713	5 603	820	128	15	3 871	668	233	11 251	10 977	4 862	
	1995	26 651	12 749	5 681	819	171	7	3 701	541	186	11 481	11 196	5 431	

*) Früheres Bundesgebiet; ab 1995 einschl. Berlin - Ost.

1) Bis 1980 § 330a StGB.

3 Strafverfolgung *)

3.5 Wegen Straftaten im Straßenverkehr Verurteilte 3.5.2 Verurteilte (und Abgeurteilte) nach Sanktionen

Jahr Haupt- und Nebenstrafe bzw. Maßregel	Straßenverkehrs- delikte insgesamt		Verstöße gegen das Strafgesetzbuch (§§ des StGB)								Verstöße gegen das Straßen- verkehrs- gesetz	
			Unerlaubtes Entfernen vom Unfallort ohne Personenschaden (142)		Fahrlässige Tötung (222)		Fahrlässige Körperverletzung (230)		Voll- trunken- heit (323a)		Gefährdung des Straßenverkehrs (315b und c, 316)	
	Anzahl	dar. in Trunken- heit	zu- sammen	dar. in Trunken- heit	zu- sammen	dar. in Trunken- heit	zu- sammen	dar. in Trunken- heit	zu- sammen	zu- sammen	dar. in Trunken- heit	zu- sammen
Grundzahlen												
1993 Verurteilte insgesamt	262 028	153 023	37 983	9 164	1 529	275	30 248	7 911	1 763	139 939	133 910	50 566
Freiheitsentziehende Strafe	22 272	15 601	1 702	1 026	511	248	1 110	849	457	13 423	13 021	5 069
Geldstrafe 2)	227 749	132 576	34 212	7 700	922	20	27 913	6 668	1 233	122 192	116 955	41 277
Maßnahmen nach dem JGG	12 006	4 846	2 069	438	96	7	1 225	394	73	4 324	3 934	4 219
Fahrverbot 3) zusammen	27 942	10 716	10 962	462	168	7	3 015	285	102	11 859	9 860	1 836
dar. zum wiederholten Male	2 543	2 036	203	21	3	-	70	18	21	2 017	1 976	229
bis einschl. einen Monat	6 911	599	4 041	123	43	1	1 335	24	2	952	449	538
mehr als 1 bis 3 Monate	21 031	10 117	6 921	339	125	6	1 680	261	100	10 907	9 411	1 298
Außerdem (Auch bei nicht Verurt.)												
Führerscheinentzug zusammen	165 093	141 543	16 580	8 504	472	258	9 545	7 458	1 547	126 827	123 776	10 122
dar. zum wiederholten Male	28 521	22 288	2 293	1 281	58	41	1 220	957	494	19 790	19 515	4 666
bis einschl. sechs Monate	40 552	32 599	5 134	1 529	100	25	2 415	1 523	363	30 640	29 159	1 900
mehr als sechs Monate	124 541	108 944	11 446	6 975	372	233	7 130	5 935	1 184	96 187	94 617	8 222
1994 Verurteilte insgesamt	264 011	154 115	36 214	8 431	1 509	278	28 504	7 863	1 777	141 300	135 766	54 707
Freiheitsentziehende Strafe	22 683	15 520	1 685	999	497	256	1 107	823	464	13 359	12 978	5 571
Geldstrafe 2)	229 892	133 934	32 621	7 021	903	16	26 286	6 701	1 238	123 734	118 958	45 110
Maßnahmen nach dem JGG	11 433	4 660	1 907	411	109	6	1 111	339	75	4 206	3 829	4 025
Fahrverbot 3) zusammen	26 644	10 029	10 384	290	187	8	2 975	277	103	11 044	9 351	1 951
dar. zum wiederholten Male	2 327	1 842	188	15	1	-	67	11	15	1 843	1 801	213
bis einschl. einen Monat	6 700	509	3 877	47	51	-	1 400	30	5	814	427	553
mehr als 1 bis 3 Monate	19 944	9 520	6 507	243	136	8	1 575	247	98	10 230	8 924	1 398
Außerdem (Auch bei nicht Verurt.)												
Führerscheinentzug zusammen	167 665	143 324	16 040	8 041	468	257	9 549	7 451	1 575	128 949	126 000	11 084
dar. zum wiederholten Male	29 127	22 480	2 318	1 255	61	43	1 291	990	477	19 980	19 715	5 000
bis einschl. sechs Monate	40 677	32 632	4 856	1 331	96	28	2 352	1 489	354	30 810	29 430	2 209
mehr als sechs Monate	126 988	110 692	11 184	6 710	372	229	7 197	5 962	1 221	98 139	96 570	8 875
1995 Verurteilte insgesamt	262 054	150 888	35 603	7 889	1 503	266	27 897	7 470	1 482	138 842	133 781	56 727
Freiheitsentziehende Strafe	23 049	15 222	1 578	899	488	255	1 088	817	392	13 198	12 859	6 305
Geldstrafe 2)	227 421	131 105	32 051	6 612	924	7	25 646	6 288	1 033	121 490	117 165	46 277
Maßnahmen nach dem JGG	11 584	4 561	1 974	378	91	4	1 163	365	57	4 154	3 757	4 145
Fahrverbot 3) zusammen	26 821	10 040	10 439	288	186	5	3 021	244	82	10 973	9 421	2 120
dar. zum wiederholten Male	2 254	1 777	170	16	3	-	53	13	13	1 772	1 735	243
bis einschl. einen Monat	6 911	476	3 932	38	44	-	1 497	20	3	781	415	654
mehr als 1 bis 3 Monate	19 910	9 564	6 507	250	142	5	1 524	224	79	10 192	9 006	1 466
Außerdem (Auch bei nicht Verurt.)												
Führerscheinentzug zusammen	165 721	140 088	15 431	7 506	459	250	9 221	7 075	1 294	126 693	123 963	12 623
dar. zum wiederholten Male	28 778	21 521	2 185	1 145	55	39	1 200	914	418	19 216	19 005	5 704
bis einschl. sechs Monate	38 559	30 456	4 619	1 184	117	34	2 176	1 331	291	28 899	27 616	2 457
mehr als sechs Monate	127 162	109 632	10 812	6 322	342	216	7 045	5 744	1 003	97 794	96 347	10 166
Anteil der im Berichtsjahr verhängten Sanktionen in %												
1993 Verurteilte insgesamt	100	100	100	100	100	100	100	100	100	100	100	100
Freiheitsentziehende Strafe	8,5	10,2	4,5	11,2	33,4	90,2	3,7	10,7	25,9	9,6	9,7	10,0
Geldstrafe 2)	86,9	86,6	90,1	84,0	60,3	7,3	92,3	84,3	69,9	87,3	87,3	81,6
Maßnahmen nach dem JGG	4,6	3,2	5,4	4,8	6,3	2,5	4,0	5,0	4,1	3,1	2,9	8,3
Fahrverbot 3) zusammen	10,7	7,0	28,9	5,0	11,0	2,5	10,0	3,6	5,8	8,5	7,4	3,6
dar. zum wiederholten Male	1,0	1,3	0,5	0,2	0,2	-	0,2	0,2	1,2	1,4	1,5	0,5
bis einschl. einen Monat	2,6	0,4	10,6	1,3	2,8	0,4	4,4	0,3	0,1	0,7	0,3	1,1
mehr als 1 bis 3 Monate	8,0	6,6	18,2	3,7	8,2	2,2	5,6	3,3	5,7	7,8	7,0	2,6
Außerdem (Auch bei nicht Verurt.)												
Führerscheinentzug zusammen	63,0	92,5	43,7	92,8	30,9	93,8	31,6	94,3	87,7	90,6	92,4	20,0
dar. zum wiederholten Male	10,9	14,6	6,0	14,0	3,8	14,9	4,0	12,1	28,0	14,1	14,6	9,2
bis einschl. sechs Monate	15,5	21,3	13,5	16,7	6,5	9,1	8,0	19,3	20,6	21,9	21,8	3,8
mehr als sechs Monate	47,5	71,2	30,1	76,1	24,3	84,7	23,6	75,0	67,2	68,7	70,7	16,3
1994 Verurteilte insgesamt	100	100	100	100	100	100	100	100	100	100	100	100
Freiheitsentziehende Strafe	8,6	10,1	4,7	11,8	32,9	92,1	3,9	10,5	26,1	9,5	9,6	10,2
Geldstrafe 2)	87,1	86,9	90,1	83,3	59,8	5,8	92,2	85,2	69,7	87,6	87,6	82,5
Maßnahmen nach dem JGG	4,3	3,0	5,3	4,9	7,2	2,2	3,9	4,3	4,2	3,0	2,8	7,4
Fahrverbot 3) zusammen	10,1	6,5	28,7	3,4	12,4	2,9	10,4	3,5	5,8	7,8	6,9	3,6
dar. zum wiederholten Male	0,9	1,2	0,5	0,2	0,1	-	0,2	0,1	0,8	1,3	1,3	0,4
bis einschl. einen Monat	2,5	0,3	10,7	0,6	3,4	-	4,9	0,4	0,3	0,6	0,3	1,0
mehr als 1 bis 3 Monate	7,6	6,2	18,0	2,9	9,0	2,9	5,5	3,1	5,5	7,2	6,6	2,6
Außerdem (Auch bei nicht Verurt.)												
Führerscheinentzug zusammen	63,5	93,0	44,3	95,4	31,0	92,4	33,5	94,8	88,6	91,3	92,8	20,3
dar. zum wiederholten Male	11,0	14,6	6,4	14,9	4,0	15,5	4,5	12,6	26,8	14,1	14,5	9,1
bis einschl. sechs Monate	15,4	21,2	13,4	15,8	6,4	10,1	8,3	18,9	19,9	21,8	21,7	4,0
mehr als sechs Monate	48,1	71,8	30,9	79,6	24,7	82,4	25,2	75,8	68,7	69,5	71,1	16,2
1995 Verurteilte insgesamt	100	100	100	100	100	100	100	100	100	100	100	100
Freiheitsentziehende Strafe	8,8	10,1	4,4	11,4	32,5	95,9	3,9	10,9	26,5	9,5	9,6	11,1
Geldstrafe 2)	86,8	86,9	90,0	83,8	61,5	2,6	91,9	84,2	69,7	87,5	87,6	81,6
Maßnahmen nach dem JGG	4,4	3,0	5,5	4,8	6,1	1,5	4,2	4,9	3,8	3,0	2,8	7,3
Fahrverbot 3) zusammen	10,2	6,7	29,3	3,7	12,4	1,9	10,8	3,3	5,5	7,9	7,0	3,7
dar. zum wiederholten Male	0,9	1,2	0,5	0,2	0,2	-	0,2	0,2	0,9	1,3	1,3	0,4
bis einschl. einen Monat	2,6	0,3	11,0	0,5	2,9	-	5,4	0,3	0,2	0,6	0,3	1,2
mehr als 1 bis 3 Monate	7,6	6,3	18,3	3,2	9,4	1,9	5,5	3,0	5,3	7,3	6,7	2,6
Außerdem (Auch bei nicht Verurt.)												
Führerscheinentzug zusammen	63,2	92,8	43,3	95,1	30,5	94,0	33,1	94,7	87,3	91,2	92,7	22,3
dar. zum wiederholten Male	11,0	14,3	6,1	14,5	3,7	14,7	4,3	12,2	28,2	13,8	14,2	10,1
bis einschl. sechs Monate	14,7	20,2	13,0	15,0	7,8	12,8	7,8	17,8	19,6	20,8	20,6	4,3
mehr als sechs Monate	48,5	72,7	30,4	80,1	22,8	81,2	25,3	76,9	67,7	70,4	72,0	17,9

*) Früheres Bundesgebiet; ab 1995 einschl. Berlin - Ost.

2) Soweit nicht neben Freiheitsstrafe verhängt.

3) Kann nur neben einer der vorstehenden Hauptstrafen verhängt werden.

3 Strafverfolgung *)

3.6 Wegen Diebstahl und Unterschlagung Verurteilte nach Altersgruppen und Geschlecht

Jahr		Diebstahl und Unter- schlagung insgesamt	Verstöße gegen das Strafgesetzbuch (§§ des StGB)						Unbefugter Gebrauch eines Fahrzeugs (248b)	Entziehung elektrischer Energie (248c)	
Geschlecht	Altersgruppe		Diebstahl (242) 1)	Einbruch- diebstahl (243 Abs. 1 Nr. 1) 2)	Sonstiger Diebstahl in besonders schweren Fällen (243 Abs. 1 Nrn. 2 - 6) 3)	Diebstahl mit Waffen (244 Abs. 1 Nrn. 1 u. 2)	Banden- diebstahl (244 Abs.1 Nr. 3) 4)	Unter- schlagung (246)			
Verurteilte insgesamt		1970	138 634	100 456	19 882	7 312	125	176	7 399	2 888	396
		1975	149 280	103 040	29 381	7 701	318	241	6 333	1 847	419
		1980	162 540	119 784	26 112	8 292	373	190	5 804	1 496	489
		1985	181 266	132 084	31 914	7 357	664	221	7 133	1 060	833
		1990	158 467	122 111	22 712	4 468	468	185	6 785	1 118	620
		1992	169 554	133 482	22 485	4 875	542	252	6 683	815	420
		1993	186 060	145 989	25 061	5 834	586	280	6 943	884	503
		1994	171 453	131 385	25 164	5 699	553	328	7 167	727	430
		1995	161 780	121 707	24 910	5 478	530	416	7 479	789	471
Männliche Jugendliche		1970	27 072	17 117	6 335	2 096	25	64	585	850	-
		1975	24 935	12 015	8 553	3 068	49	44	592	614	-
		1980	31 171	17 286	8 662	3 746	104	27	800	544	2
		1985	27 149	15 441	8 016	2 809	111	45	476	249	2
		1990	14 978	8 798	4 520	1 166	75	18	247	154	-
		1992	14 208	8 341	4 318	1 097	83	36	222	107	4
		1993	14 297	7 905	4 657	1 240	110	31	235	119	-
		1994	14 164	7 563	4 978	1 153	108	21	214	127	-
		1995	15 681	8 526	5 315	1 248	114	36	297	144	1
Männliche Heranwachsende		1970	17 502	9 941	4 553	1 713	31	45	529	683	7
		1975	16 724	7 295	6 558	1 860	77	50	444	430	10
		1980	18 046	9 040	6 291	1 792	112	33	438	332	8
		1985	21 529	10 289	8 364	1 783	231	65	541	243	13
		1990	14 991	7 685	5 457	1 001	136	37	518	142	15
		1992	15 126	8 290	5 122	914	143	43	464	145	5
		1993	16 738	9 222	5 560	1 093	153	59	498	143	10
		1994	15 787	8 320	5 631	1 029	145	74	466	114	8
		1995	15 040	7 674	5 565	1 011	143	78	442	117	10
Männliche Erwachsene		1970	53 883	35 288	8 600	3 345	63	54	4 940	1 307	286
		1975	64 359	42 595	13 601	2 517	180	132	4 252	748	334
		1980	63 622	45 902	10 430	2 495	149	111	3 580	570	385
		1985	82 732	59 420	14 430	2 426	300	101	4 876	531	648
		1990	84 871	64 491	11 923	2 031	237	111	4 831	730	517
		1992	95 952	74 977	12 286	2 592	286	147	4 820	499	345
		1993	109 069	85 495	13 967	3 169	299	153	5 020	561	405
		1994	99 489	76 134	13 694	3 152	275	201	5 239	450	344
		1995	91 550	68 630	13 193	2 885	252	277	5 432	486	395
Weibliche Jugendliche		1970	6 098	5 866	120	43	1	2	56	10	-
		1975	4 870	4 465	243	78	1	5	65	13	-
		1980	6 075	5 658	251	88	1	2	62	13	-
		1985	5 427	5 002	289	77	2	2	47	8	-
		1990	2 673	2 420	169	52	4	1	21	6	-
		1992	2 473	2 232	160	42	4	2	27	5	1
		1993	2 329	2 079	171	40	3	2	32	2	-
		1994	2 260	2 034	164	36	-	3	15	8	-
		1995	2 451	2 190	175	54	2	-	28	2	-
Weibliche Heranwachsende		1970	3 563	3 322	84	29	1	1	113	12	1
		1975	3 092	2 732	158	66	2	-	123	8	3
		1980	3 330	3 005	167	37	3	3	98	10	7
		1985	3 740	3 256	261	71	7	2	127	5	11
		1990	2 539	2 207	180	45	6	2	91	7	1
		1992	2 507	2 222	128	43	7	6	89	10	2
		1993	2 680	2 383	151	38	6	2	87	11	2
		1994	2 464	2 134	162	54	3	8	96	6	1
		1995	2 427	2 128	138	47	3	2	99	8	2
Weibliche Erwachsene		1970	30 516	28 922	190	86	4	10	1 176	26	102
		1975	35 300	33 938	268	112	9	10	857	34	72
		1980	40 296	38 893	311	134	4	14	826	27	87
		1985	40 689	38 676	554	191	13	6	1 066	24	159
		1990	38 415	36 510	463	173	10	16	1 077	79	87
		1992	39 288	37 420	471	187	19	18	1 061	49	63
		1993	40 947	38 905	555	254	15	13	1 071	48	86
		1994	37 289	35 200	535	275	22	21	1 137	22	77
		1995	34 631	32 559	524	233	16	23	1 181	32	63

*) Früheres Bundesgebiet; ab 1995 einschl. Berlin - Ost.

1) 1970 und 1975 außerdem § 248a StGB.

2) Ab 1994 § 243 Abs. 1 Satz 2 Nr. 1 StGB.

3) Ab 1994 Diebstahl in anderen besonders schweren Fällen § 243 Abs. 1 Nrn. 2 - 7 StGB.

4) Ab 1993 einschließlich schwerer Bandendiebstahl (§ 244a StGB).

3 Strafverfolgung *)

3.7 Wegen Rauschgiftkriminalität Verurteilte nach Altersgruppen und Geschlecht

Jahr	Rauschgift- delikte	Verstöße gegen das Betäubungsmittelgesetz (§§ des BtMG)									
		unerlaubtes Anbauen, Herstellen von, Handel treiben mit BtM als Mit- glied einer Bande (30 Abs. 1 Nr. 1) 1)	gewerbsmäß. Abgabe von BtM durch Erwachsene an Jugendliche (30 Abs. 1 Nr. 2)	Abgabe von BtM mit Todesfolge (30 Abs. 1 Nr. 3)	Einfuhr von BtM in nicht geringer Menge (30 Abs. 1 Nr. 4)	andere gewerbsmäß. begangene Straftaten gegen das BtMG (29 Abs. 3 Nr. 1)	Gefährdung d. Gesundheit mehrerer Menschen durch BtM (29 Abs. 3 Nr. 2)	Abgabe von BtM durch Erwachsene an Jugendliche (29a Abs. 1 Nr. 1a, b) 2)	Handel mit, Besitz oder Abgabe von BtM in nicht geringer Menge (29a Abs. 1 Nr. 2) 3)	andere vorsätzliche Straftaten gegen das BtMG (29 Abs. 1)	fahrlässige Straftaten gegen das BtMG (29 Abs. 4)
Verurteilte insgesamt											
1982	17 105	52	3	24	819	644	87	342	2 795	12 254	85
1984	18 274	56	5	14	1 733	461	7	136	2 189	13 666	7
1986	17 145	55	9	11	1 648	281	6	83	1 815	13 233	4
1988	21 629	32	12	11	1 808	389	9	52	1 824	17 487	5
1990	24 295	27	8	14	1 641	443	5	38	1 930	20 183	6
1992	28 516	31	12	9	2 107	669	10	50	2 991	22 624	13
1993	29 086	45	20	66	2 419	748	23	95	3 027	22 606	37
1994	29 494	56	24	23	2 988	170	8	177	3 726	22 319	3
1995	31 393	126	48	22	3 140	256	11	274	3 569	23 944	3
Männliche Jugendliche											
1982	1 043	3	-	2	36	14	2	5	69	909	3
1984	739	2	-	-	20	7	-	1	37	672	-
1986	533	1	-	-	9	5	-	1	40	477	-
1988	526	-	-	-	10	5	-	-	19	492	-
1990	769	1	-	-	11	10	-	1	26	720	-
1992	973	2	1	-	42	13	-	-	69	846	-
1993	1 030	2	-	3	47	43	1	4	74	854	2
1994	1 047	-	-	-	45	4	-	6	108	884	-
1995	1 414	6	-	2	60	8	2	4	116	1 216	-
Männliche Heranwachsende											
1982	3 983	6	1	7	206	107	10	58	488	3 086	14
1984	3 652	6	1	-	233	60	1	5	301	3 044	1
1986	3 209	9	1	3	237	42	-	5	282	2 629	1
1988	3 540	6	-	-	197	55	-	-	224	3 058	-
1990	3 599	2	1	-	174	63	1	3	192	3 161	2
1992	4 137	7	-	1	328	94	2	3	361	3 340	1
1993	4 101	5	1	21	391	128	4	9	414	3 125	3
1994	4 119	11	2	5	440	25	-	25	461	3 149	1
1995	4 751	22	5	1	486	34	-	32	469	3 702	-
Männliche Erwachsene											
1982	9 517	29	1	11	495	425	58	247	1 913	6 285	53
1984	11 301	43	4	14	1 224	343	5	113	1 580	7 969	6
1986	11 120	39	7	5	1 175	205	6	66	1 261	8 354	2
1988	14 658	22	12	9	1 324	277	8	43	1 371	11 588	4
1990	16 730	18	7	14	1 191	327	4	29	1 522	13 615	3
1992	19 801	20	10	7	1 464	491	7	46	2 216	15 533	7
1993	20 542	32	16	40	1 736	500	17	77	2 237	15 858	29
1994	21 098	35	18	16	2 223	122	5	131	2 819	15 727	2
1995	22 167	86	40	19	2 330	185	8	221	2 704	16 572	2
Weibliche Jugendliche											
1982	379	1	-	1	1	8	-	1	16	349	2
1984	215	-	-	-	9	2	1	-	10	193	-
1986	115	-	-	-	5	-	-	-	13	97	-
1988	98	-	-	-	4	1	-	-	4	89	-
1990	117	-	-	-	3	1	-	-	7	106	-
1992	127	-	-	-	5	-	-	-	3	119	-
1993	122	-	-	-	5	6	-	-	4	107	-
1994	120	-	-	-	9	1	-	1	10	99	-
1995	121	-	-	-	4	-	-	1	9	106	1
Weibliche Heranwachsende											
1982	755	1	-	-	28	22	-	3	79	621	1
1984	680	1	-	-	54	7	-	1	66	551	-
1986	534	1	-	-	41	9	-	3	51	429	-
1988	550	1	-	1	47	10	-	-	30	481	-
1990	505	-	-	-	35	9	-	1	25	435	-
1992	488	-	-	-	32	5	-	-	54	397	-
1993	416	2	-	-	25	8	-	1	42	338	-
1994	370	-	-	1	27	1	1	2	32	306	-
1995	424	-	-	-	31	3	-	3	32	355	-
Weibliche Erwachsene											
1982	1 428	12	1	3	53	68	17	28	230	1 004	12
1984	1 687	4	-	-	193	42	-	16	195	1 237	-
1986	1 634	5	1	3	181	20	-	8	168	1 247	1
1988	2 257	3	-	1	226	41	1	9	176	1 799	1
1990	2 575	6	-	-	227	33	-	4	158	2 146	1
1992	2 990	2	1	1	236	66	1	1	288	2 389	5
1993	2 875	4	3	2	215	63	1	4	256	2 324	3
1994	2 740	10	4	1	244	17	2	12	296	2 154	-
1995	2 516	12	3	-	229	26	1	13	239	1 993	-

*) Früheres Bundesgebiet; ab 1995 einschl. Berlin - Ost.

1) Seit 1993 einschl. § 30a Abs. 1; ab 1995 einschl. § 30a Abs. 2 Nr. 1, Abs. 2 Nr. 2.

2) Bis 1992 § 29 Abs. 3 Nr. 3; ab 1995 § 29a Abs. 1 Nr. 1.

3) Bis 1992 § 29 Abs. 3 Nr. 4.

3 Straf

3.8 Untersuchungshaft und

3.8.1 In der Strafverfolgungsstatistik 1995 erfaßte Personen mit

Gesetz §§	Art der Straftat 1)	Erfaßte Personen mit Untersuchungs- haft insgesamt	Haftgründe (auch mehrere)		
			Flüchtig oder Fluchtgefahr (§ 112 Abs. 2 Nr. 1, 2 StPO)	Verdunkelungs- gefahr (§ 112 Abs. 2 Nr. 3 StPO)	Verbrechen wider das Leben (§ 112 Abs. 3 StPO)
Insg	Straftaten insgesamt	36 070	34 982	1 308	304
InsgoV	Straftaten ohne Straftaten im Straßenverkehr	35 197	34 118	1 290	304
Verkehr	Straftaten im Straßenverkehr	873	864	18	-
StGB oV	Straftaten nach dem StGB (o.V.) zusammen	25 814	24 876	925	303
80-168, 331-357 ohne 142	Straftaten gegen den Staat, die öffentliche Ordnung (o.V.) und im Amt	706	687	47	1
174-184b	Straftaten gegen die sexuelle Selbstbestimmung	1 514	1 248	135	5
177	dar. Vergewaltigung	599	505	49	4
178	Sexuelle Nötigung	226	187	16	-
185-189	Beleidigung	31	31	-	-
211-222	Straftaten gegen das Leben (o.V.)	721	542	38	242
211	dar. Mord (ohne Mordversuch)	177	122	14	69
212, 213	Totschlag	443	346	21	138
223-230	Körperverletzung (o.V.)	1 646	1 578	69	21
223	dar. Körperverletzung	430	423	11	3
223a	Gefährliche Körperverletzung	1 085	1 033	52	11
234-241a	Straftaten gegen die persönliche Freiheit	370	360	21	3
169-173, 201-204	Sonstige Straftaten gegen die Person	293	293	1	-
242-248c	Diebstahl und Unterschlagung	11 158	10 954	289	1
242	dar. Diebstahl	3 918	3 891	65	-
243 Abs. 1 Nr. 1	Einbruchdiebstahl	5 735	5 581	183	1
246	Unterschlagung	188	186	2	-
249-255, 316a	Raub und Erpressung, räub. Angriff auf Kraftfahrer	3 297	3 213	121	16
257-260	Begünstigung und Hehlerei	549	525	39	-
263-266b	Betrug und Untreue	2 132	2 090	86	-
263	dar. Betrug	1 781	1 748	74	-
267-281	Urkundenfälschung	2 673	2 661	41	-
283-305a	Sonstige Straftaten gegen das Vermögen	107	105	3	-
306-323c o. 316a	Gemeingefährliche Straftaten (o.V.)	605	577	34	14
324-330a	Straftaten gegen die Umwelt	12	12	1	-
StGB oV	Straftaten im Straßenverkehr nach dem StGB	650	641	15	-
	davon in Trunkenheit	513	507	8	-
	ohne Trunkenheit	137	134	7	-
StVG	Straftaten nach dem Straßenverkehrsgesetz	223	223	3	-
Andere	Straft. nach and. Bundes- u. Landesges. (o. StGB/StVG)	9 383	9 242	365	1
WStG	dar. nach dem Wehrstrafgesetz	225	224	1	-
BtMG	nach dem Betäubungsmittelgesetz	6 702	6 580	329	1
AuslG	nach dem Ausländergesetz	1 360	1 360	4	-

3.8.2 Verurteilte 1995 nach

Gesetz §§	Art der Straftat 1)	Nach allgemeinem Strafrecht Verurteilte						
		mit Angaben über frühere Verurteilungen			Zahl der früheren Verurteilungen			
		zusammen	ohne frühere Verurteilung	mit früherer Verurteilung	eine	zwei	drei und vier	fünf und mehr
Insg	Straftaten insgesamt	669 808	370 199	299 609	90 731	48 227	55 016	105 635
InsgoV	Straftaten ohne Straftaten im Straßenverkehr	423 487	208 280	215 207	59 008	33 744	40 525	81 930
Verkehr	Straftaten im Straßenverkehr	246 321	161 919	84 402	31 723	14 483	14 491	23 705
StGB oV	Straftaten nach dem StGB (o.V.) zusammen	329 519	154 197	175 322	44 938	26 485	32 906	70 993
80-168, 331-357 ohne 142	Straftaten gegen den Staat, die öffentliche Ordnung (o.V.) und im Amt	16 256	7 892	8 364	2 240	1 278	1 539	3 307
174-184b	Straftaten gegen die sexuelle Selbstbestimmung	4 793	2 403	2 390	611	325	408	1 046
177	dar. Vergewaltigung	832	319	513	121	74	78	240
178	Sexuelle Nötigung	553	248	305	80	37	47	141
185-189	Beleidigung	10 208	5 065	5 143	1 239	789	912	2 203
211-222	Straftaten gegen das Leben (o.V.)	817	467	350	97	49	62	142
211	dar. Mord (ohne Mordversuch)	148	67	81	21	7	18	35
212, 213	Totschlag	414	229	185	59	25	27	74
223-230	Körperverletzung (o.V.)	28 342	12 839	15 503	3 736	2 320	2 939	6 508
223	dar. Körperverletzung	15 418	6 526	8 892	2 066	1 339	1 641	3 846
223a	Gefährliche Körperverletzung	9 836	4 159	5 677	1 368	830	1 126	2 353
234-241a	Straftaten gegen die persönliche Freiheit	7 497	3 991	3 506	1 026	564	603	1 313
169-173, 201-204	Sonstige Straftaten gegen die Person	4 181	1 481	2 700	646	424	548	1 082
242-248c	Diebstahl und Unterschlagung	128 333	55 709	72 624	18 246	10 954	13 601	29 823
242	dar. Diebstahl	102 924	47 049	55 875	15 059	8 729	10 360	21 727
243 Abs. 1 Nr. 1	Einbruchdiebstahl	13 916	3 866	10 050	1 544	1 252	1 888	5 366
246	Unterschlagung	6 726	3 139	3 587	1 009	552	722	1 304
249-255, 316a	Raub und Erpressung, räub. Angriff auf Kraftfahrer	4 106	1 240	2 866	539	374	617	1 336
257-260	Begünstigung und Hehlerei	4 511	2 226	2 285	657	386	443	799
263-266b	Betrug und Untreue	80 644	39 149	41 495	10 850	6 200	8 003	16 442
263	dar. Betrug	53 903	28 152	25 751	7 046	3 875	4 829	10 001
267-281	Urkundenfälschung	23 267	14 174	9 093	2 879	1 465	1 629	3 120
283-305a	Sonstige Straftaten gegen das Vermögen	8 383	3 829	4 554	1 100	724	853	1 877
306-323c o. 316a	Gemeingefährliche Straftaten (o.V.)	5 075	1 874	3 201	662	433	534	1 572
324-330a	Straftaten gegen die Umwelt	3 106	1 858	1 248	410	200	215	423
StGB oV	Straftaten im Straßenverkehr nach dem StGB	194 706	139 143	55 563	22 907	9 367	8 806	14 483
	davon in Trunkenheit	144 297	100 302	43 995	17 759	7 279	6 924	12 033
	ohne Trunkenheit	50 409	38 841	11 568	5 148	2 088	1 882	2 450
StVG	Straftaten nach dem Straßenverkehrsgesetz	51 615	22 776	28 839	8 816	5 116	5 685	9 222
Andere	Straft. nach and. Bundes- u. Landesges. (o. StGB/StVG)	93 968	54 083	39 885	14 070	7 259	7 619	10 937
WStG	dar. nach dem Wehrstrafgesetz	1 028	421	607	231	135	148	93
BtMG	nach dem Betäubungsmittelgesetz	25 180	9 209	15 971	3 702	2 525	3 457	6 287
AuslG	nach dem Ausländergesetz	15 989	12 542	3 447	1 775	662	510	500

) Früheres Bundesgebiet; einschl. Berlin-Ost.

1) o.V. = ohne Straftaten im Straßenverkehr.

2) Bei Geldstrafe ist die Anzahl der Tagessätze maßgebend; falls weder freizeitsentziehende noch Geldstrafe verhängt wurde, ist der Fall immer der Spalte "länger als" zugeordnet worden.

verfolgung*)
frühere Verurteilungen
Untersuchungshaft nach deren Grund und Dauer

nebeneinander)		Dauer der Untersuchungshaft								Gesetz
Wiederholungsgefahr bei Straftaten		mehr als ... bis einschließlich ...					länger als 2)	kürzer als	gleichlang wie	
gegen die sex. Selbstbestimmg (§ 112a Abs.1 Nr. 1 StPO)	gemäß §112a Abs. 1 Nr. 2 StPO	bis 1 Monat	1 bis 3 Monate	3 bis 6 Monate	6 Monate bis 1 Jahr	mehr als 1 Jahr	erkannte Strafe			
294	369	10 452	9 794	8 332	5 495	1 997	1 870	33 191	1 009	Insg
293	368	9 877	9 606	8 257	5 463	1 994	1 823	32 382	992	InsgoV
1	1	575	188	75	32	3	47	809	17	Verk
292	295	7 280	7 371	6 094	3 707	1 362	1 467	23 614	733	StGBo
-	1	268	175	118	100	45	32	661	13	80..
284	3	240	209	388	477	200	68	1 439	7	174..
107	-	73	71	140	213	102	33	565	1	177
42	-	36	37	66	62	25	8	218	-	178
-	-	18	9	4	-	-	3	28	-	185..
-	-	34	29	83	278	297	48	673	-	211..
-	-	5	2	8	44	118	14	163	-	211
-	-	25	22	63	198	135	32	411	-	212..
2	23	561	361	369	285	70	79	1 526	41	223..
1	-	212	107	76	30	5	28	377	25	223
-	20	336	228	267	207	47	49	1 020	16	223a
1	1	90	62	83	81	54	27	334	9	234..
-	-	180	97	15	1	-	6	285	2	169..
4	170	3 386	3 904	2 685	1 005	178	731	10 007	420	242..
1	10	1 594	1 497	672	143	12	331	3 309	278	242
2	137	1 389	1 958	1 624	653	111	321	5 299	115	243..
-	-	85	63	31	9	-	13	170	5	246
1	56	481	682	1 052	804	278	127	3 150	20	249..
-	5	158	141	131	80	39	40	489	20	257..
-	18	773	619	382	252	106	102	1 974	56	263..
-	16	596	513	344	230	98	73	1 672	36	263
-	3	888	931	613	191	50	157	2 386	130	267..
-	1	53	21	20	11	2	11	89	7	283..
-	14	146	128	151	142	38	36	562	7	306..
-	-	4	3	-	-	5	-	11	1	324..
1	1	423	137	59	29	2	34	603	13	StGBV
1	-	347	113	37	14	2	24	478	11	
-	1	76	24	22	15	-	10	125	2	
-	-	152	51	16	3	1	13	206	4	StVG
1	73	2 597	2 235	2 163	1 756	632	356	8 768	259	And
-	-	114	93	16	2	-	12	204	9	WStG
1	72	1 353	1 256	1 855	1 635	603	197	6 419	86	BtMG
-	-	673	539	133	14	1	96	1 126	138	AusKG

Zahl und Art der früheren Verurteilungen

Nach Jugendstrafrecht Verurteilte							Gesetz
mit Angaben über frühere Verurteilungen			Zahl der früheren Verurteilungen				
zusammen	ohne frühere Verurteilung	mit früherer	eine	zwei	drei und vier	fünf und mehr	
71 054	40 196	30 858	14 034	7 823	6 637	2 364	Insg
60 104	32 971	27 133	12 111	6 884	5 971	2 167	InsgV
10 950	7 225	3 725	1 923	939	666	197	Verk
53 136	29 263	23 873	10 649	6 070	5 243	1 911	StGB
1 755	940	815	361	212	180	62	80..
509	290	219	106	46	45	22	174..
154	64	90	45	17	19	9	177
146	95	51	20	11	11	9	178
392	185	207	93	44	61	9	185..
107	63	44	16	12	12	4	211..
22	11	11	5	2	3	1	211
50	24	26	10	6	7	3	212..
8 141	4 461	3 680	1 615	962	805	298	223..
3 104	1 640	1 464	625	392	322	125	223
4 749	2 618	2 131	944	549	471	167	223a
740	420	320	147	76	62	35	234..
27	9	18	6	3	5	4	169..
29 046	16 270	12 776	5 823	3 176	2 757	1 020	242..
15 902	9 633	6 269	3 128	1 537	1 209	395	242
9 956	4 897	5 059	2 019	1 264	1 264	512	243..
575	307	268	133	67	51	17	246
3 615	1 805	1 810	673	507	467	163	249..
986	548	438	209	121	83	25	257..
3 469	1 696	1 773	755	450	427	141	263..
1 433	754	679	284	179	162	54	263
1 839	996	843	377	235	166	65	267..
2 009	1 296	713	371	167	129	46	283..
470	262	208	91	56	44	17	306..
31	22	9	6	3	-	-	324..
7 010	4 975	2 035	1 101	498	328	108	StGBV
4 286	2 989	1 297	697	325	206	69	
2 724	1 986	738	404	173	122	39	
3 940	2 250	1 690	822	441	338	89	StVG
6 968	3 708	3 260	1 462	814	728	256	And
265	128	137	54	33	34	16	WStG
5 333	2 717	2 616	1 149	655	598	214	BtMG
121	83	38	21	7	7	3	AusKG

3 Straf
3.9 Deutsche und
3.9.1 Verurteilte 1995 nach

Lfd. Nr.	Hauptdeliktgruppen, Straftaten (§§ des Strafgesetzbuches)	Verurteilte insgesamt 1)							
		insgesamt	davon im Alter von ... bis unter ... Jahren						
			14 - 18	18 - 21	21 - 25	25 - 30	30 - 40	40 - 50	50 und mehr
1	Straftaten insgesamt	758 053	37 668	64 887	126 332	145 712	197 120	104 023	82 311
2	Straftaten ohne Straftaten im Straßenverkehr	496 923	33 488	46 093	88 427	96 753	123 249	62 751	46 162
3	Straftaten gegen den Staat, die öffentliche Ordnung und im Amt (außer unerlaubtem Entfernen vom Unfallort) (80 - 168 außer 142; 331 - 357)	18 587	820	1 662	3 479	3 676	4 591	2 622	1 737
	darunter:								
4	Widerstand gegen Vollstreckungsbeamte (113)	3 301	72	212	641	776	942	405	253
5	Hausfriedensbruch (123, 124)	3 323	93	259	769	715	813	399	275
6	Straftaten gegen die sexuelle Selbst- bestimmung (174 - 184c)	5 446	295	309	583	929	1 593	994	743
	darunter:								
7	Sexueller Mißbrauch von Kindern (176)	1 996	106	72	124	228	601	432	433
8	Vergewaltigung (177)	1 020	64	112	171	211	257	152	53
9	Andere Straftaten gegen die Person außer im Straßenverkehr (169 - 173, 185 - 241a außer 222 und 230 i.V.m. Verkehrsunfall)	62 046	5 444	6 413	9 602	11 001	15 620	8 123	5 843
	darunter:								
10	Verletzung der Unterhaltspflicht (170b)	4 196	1	30	132	653	2 115	1 079	186
11	Mord und Totschlag (211 - 213)	745	30	62	132	145	213	92	71
12	Körperverletzung (223)	18 969	1 826	2 032	3 202	3 579	4 720	2 168	1 442
13	Gefährliche und schwere Körperverletzung (223a, 224 - 226)	15 243	2 947	2 630	2 659	2 402	2 639	1 124	842
14	Diebstahl und Unterschlagung (242 - 248c) ..	161 451	18 132	17 467	27 856	27 892	34 166	16 923	19 015
	darunter:								
15	Diebstahl (242)	121 475	10 716	9 802	19 430	21 013	27 628	14 780	18 106
16	Schwerer Diebstahl (243, 244, 244a)	31 258	6 944	6 987	6 735	4 965	4 180	1 017	430
17	Raub und Erpressung , räuberischer Angriff auf Kraftfahrer (249 - 255, 316a)	8 058	2 401	1 529	1 500	1 161	1 015	299	153
18	Andere Vermögensdelikte (257 - 305a)	128 019	3 976	8 778	22 468	26 500	35 692	19 826	10 779
	darunter:								
19	Betrug (263)	56 441	443	2 229	7 922	11 192	17 239	11 226	6 190
20	Urkundenfälschung (267, 271 - 273)	23 426	819	1 965	4 694	5 495	6 429	2 736	1 288
21	Gemeingefährliche einschl. Umweltdelikte außer im Straßenverkehr (306 - 330a außer 315b, 315c, 316a und 323a i.V.m. Verkehre- unfall)	8 963	207	529	1 025	1 475	2 674	1 697	1 356
22	Straftaten im Straßenverkehr (142, 315b, 315c, 316; 222, 230, 323a i.V.m. Verkehre- unfall; ferner nach dem StVG)	261 130	4 180	18 794	37 905	48 959	73 871	41 272	36 149
	darunter:								
23	Unerlaubtes Entfernen vom Unfallort ohne Personenschaden (142)	35 463	527	3 378	5 085	6 038	8 684	4 894	6 857
24	Fahrlässige Tötung und Körperverletzung im Straßenverkehr (222, 230)	29 270	244	3 314	4 660	5 101	6 844	3 908	5 199
25	Gefährdung des Straßenverkehrs durch Trunkenheit (315c Abs. 1 Nr. 1a, 316)	133 287	849	6 846	15 334	23 909	41 785	25 022	19 542
26	Straßenverkehrsgesetz (StVG)	56 585	2 454	4 514	11 768	12 718	14 958	6 496	3 677
27	Straftaten nach anderen Bundes- und Landesgesetzen (außer StGB und StVG)	104 353	2 213	9 406	21 914	24 119	27 898	12 267	6 536
	darunter:								
28	Betäubungsmittelgesetz	31 316	1 535	5 175	8 504	8 018	6 672	1 198	214
29	Ausländergesetz	16 481	30	873	2 856	3 969	5 235	2 493	1 025

*) Früheres Bundesgebiet; einschl. Berlin-Ost.
1) Einschl. Staatenlose; aber ohne Verurteilte, die den
Stationierungstreitkräften angehören. Bei den verurteilten Angehörigen

der Stationierungstreitkräfte wird - mangels näherer Informationen -
unterstellt, daß sie alle in die Altersgruppe von 21 bis unter 25 Jahren
fallen.

verfolgung*)
Ausländer
Art der Straftat und Altersklassen

Verurteilte Deutsche								Verurteilte Ausländer 1)								Lfd. Nr.
ins- gesamt	davon im Alter von ... bis unter ... Jahren							ins- gesamt	davon im Alter von ... bis unter ... Jahren							
	14 - 18	18 - 21	21 - 25	25 - 30	30 - 40	40 - 50	50 und mehr		14 - 18	18 - 21	21 - 25	25 - 30	30 - 40	40 - 50	50 und mehr	
552 153	26 973	44 563	81 204	98 601	144 981	82 597	73 234	205 900	10 695	20 324	45 128	47 111	52 139	21 426	9 077	1
341 574	23 421	29 454	53 348	61 243	85 819	48 218	40 071	155 349	10 067	16 639	35 079	35 510	37 430	14 533	6 091	2
14 500	626	1 197	2 452	2 750	3 680	2 220	1 575	4 087	194	465	1 027	926	911	402	162	3
2 585	50	156	443	586	765	350	235	716	22	56	198	190	177	55	18	4
2 334	59	165	470	467	600	334	239	989	34	94	299	248	213	65	36	5
4 355	191	208	388	695	1 327	858	688	1 091	104	101	195	234	266	136	55	6
1 770	82	58	102	194	544	384	406	226	24	14	22	34	57	48	27	7
687	34	67	93	144	180	122	47	333	30	45	78	67	77	30	6	8
46 935	3 510	4 255	6 597	8 108	12 399	6 790	5 276	15 111	1 934	2 158	3 005	2 893	3 221	1 333	567	9
3 787	1	27	113	574	1 917	992	163	409	-	3	19	79	198	87	23	10
489	16	44	75	91	142	65	56	256	14	18	57	54	71	27	15	11
14 471	1 237	1 397	2 272	2 747	3 711	1 801	1 306	4 498	589	635	930	832	1 009	367	136	12
10 365	1 832	1 694	1 774	1 608	1 910	839	708	4 878	1 115	936	885	794	729	285	134	13
115 024	13 185	11 391	16 896	18 388	24 806	13 344	17 014	46 427	4 947	6 076	10 960	9 504	9 360	3 579	2 001	14
85 054	7 603	6 068	11 049	13 189	19 461	11 499	16 184	36 421	3 113	3 734	8 381	7 823	8 167	3 281	1 922	15
22 464	5 219	4 789	4 449	3 540	3 260	826	381	8 794	1 725	2 198	2 286	1 425	920	191	49	16
4 906	1 235	844	895	813	749	243	127	3 152	1 166	685	605	348	266	56	26	17
94 568	2 981	5 911	14 916	18 228	27 013	16 154	9 365	33 451	995	2 867	7 552	8 272	8 679	3 672	1 414	18
46 830	315	1 635	6 062	9 010	14 521	9 778	5 509	9 611	128	594	1 860	2 182	2 718	1 448	681	19
12 263	604	1 067	2 072	2 443	3 366	1 713	998	11 163	215	898	2 622	3 052	3 063	1 023	290	20
7 722	187	429	834	1 266	2 306	1 481	1 219	1 241	20	100	191	209	368	216	137	21
210 579	3 552	15 109	27 856	37 358	59 162	34 379	33 163	50 551	628	3 685	10 049	11 601	14 709	6 893	2 986	22
28 900	426	2 666	3 808	4 720	7 019	4 003	6 258	6 563	101	712	1 277	1 318	1 665	891	599	23
24 414	216	2 745	3 637	4 157	5 667	3 221	4 771	4 856	28	569	1 023	944	1 177	687	428	24
117 076	817	6 207	13 288	20 642	35 981	21 829	18 312	16 211	32	639	2 046	3 267	5 804	3 193	1 230	25
34 857	1 997	2 949	6 323	6 896	9 146	4 520	3 026	21 728	457	1 565	5 445	5 822	5 812	1 976	651	26
53 564	1 506	5 219	10 370	10 995	13 539	7 128	4 807	50 789	707	4 187	11 544	13 124	14 359	5 139	1 729	27
21 797	1 060	3 609	5 734	5 592	4 824	846	132	9 519	475	1 566	2 770	2 426	1 848	352	82	28
1 548	1	28	46	179	540	408	346	14 933	29	845	2 810	3 790	4 695	2 085	679	29

3 Strafverfolgung *)
3.9 Deutsche und Ausländer
3.9.2 Verurteilte 1976 bis 1995, insgesamt und nach ausgewählten Staatsangehörigkeiten

Jahr	Insgesamt	Deutsche	Ausländer					Stationierungs- streitkräfte
			zusammen 1)	darunter				
				Griechen	Italiener	Ehem. jugoslawi- sche Staats- angehörige	Türken	
Alle Straftaten								
Insgesamt								
1976	699 339	626 028	70 800	4 696	9 938	14 893	15 457	2 511
1980	732 481	648 899	81 358	3 513	11 055	13 923	22 318	2 224
1985	719 924	636 530	81 009	3 335	8 773	11 637	21 512	2 385
1989	693 499	581 150	109 780	3 532	8 844	15 770	26 744	2 569
1990	692 363	569 323	120 532	3 603	8 866	17 226	27 642	2 508
1991	695 118	557 815	135 292	3 735	8 976	16 377	27 457	2 211
1992	712 613	544 564	166 115	3 787	9 080	26 676	30 672	1 934
1993	760 792	539 651	219 297	3 976	9 362	46 370	34 798	1 844
1994	765 397	543 785	219 539	4 027	9 863	52 740	37 971	2 073
1994 2)	782 063	556 083	223 890	4 035	9 873	53 049	38 096	2 080
1995 2)	759 989	552 153	205 900	4 307	9 968	43 609	41 023	1 936
Männlich								
1976	595 985	533 046	60 696	2 713	8 723	12 194	13 555	2 243
1980	621 393	548 688	70 675	2 814	9 892	11 077	20 088	2 030
1985	601 667	529 909	69 692	2 853	7 741	9 283	19 359	2 066
1989	580 151	483 442	94 502	3 015	7 852	12 920	24 432	2 207
1990	578 556	472 832	103 572	3 114	7 923	14 143	25 289	2 152
1991	585 603	466 211	117 471	3 241	8 005	13 646	25 181	1 921
1992	600 932	454 375	144 849	3 308	8 109	22 449	28 153	1 708
1993	644 353	449 657	193 042	3 516	8 375	40 533	32 009	1 654
1994	649 945	452 842	195 257	3 574	8 776	46 541	35 021	1 846
1994 2)	664 511	463 710	198 949	3 582	8 784	46 816	35 140	1 852
1995 2)	645 014	460 669	182 587	3 814	8 949	38 574	37 843	1 758
Weiblich								
1976	103 354	92 982	10 104	1 983	1 215	2 699	1 902	268
1980	111 088	100 211	10 683	699	1 163	2 846	2 230	194
1985	118 257	106 621	11 317	482	1 032	2 354	2 153	319
1989	113 348	97 708	15 278	517	992	2 850	2 312	362
1990	113 807	96 491	16 960	489	943	3 083	2 353	356
1991	109 515	91 404	17 821	494	971	2 731	2 276	290
1992	111 681	90 189	21 266	479	971	4 227	2 519	226
1993	116 439	89 994	26 255	460	987	5 837	2 789	190
1994	115 452	90 943	24 282	453	1 087	6 199	2 950	227
1994 2)	117 552	92 383	24 941	453	1 089	6 233	2 956	228
1995 2)	114 975	91 484	23 313	493	1 019	5 035	3 180	178
Straftaten ohne solche im Straßenverkehr								
Insgesamt								
1976	388 767	342 919	44 771	3 282	6 227	9 137	9 514	1 077
1980	403 181	349 243	53 191	2 383	6 714	8 920	15 155	747
1985	452 291	390 763	60 559	2 475	6 504	8 698	15 898	969
1989	436 832	351 409	84 257	2 493	6 554	12 341	20 587	1 166
1990	433 682	340 034	92 458	2 492	6 499	13 296	21 070	1 190
1991	432 662	327 337	104 292	2 507	6 571	11 094	20 826	1 033
1992	451 014	322 713	127 386	2 483	6 617	19 094	23 163	915
1993	498 764	327 115	170 728	2 680	6 878	34 340	26 518	921
1994	501 386	332 367	167 934	2 765	7 212	39 183	28 983	1 085
1994 2)	512 819	339 941	171 787	2 769	7 216	39 381	29 063	1 091
1995 2)	497 935	341 574	155 349	2 939	7 261	31 686	31 208	1 012
Männlich								
1976	312 053	275 135	35 983	2 362	5 116	6 745	7 786	935
1980	322 002	277 392	43 960	1 729	5 703	6 383	13 161	650
1985	361 448	310 071	50 542	2 027	5 557	6 561	13 988	835
1989	351 487	279 718	70 769	2 046	5 686	9 745	18 585	1 000
1990	348 065	269 653	77 392	2 075	5 671	10 472	19 033	1 020
1991	350 441	261 178	88 373	2 074	5 714	8 856	18 907	890
1992	366 724	257 531	108 400	2 076	5 792	15 479	21 046	793
1993	409 717	261 722	147 174	2 284	6 049	29 100	24 118	821
1994	413 847	266 371	146 523	2 373	6 298	33 558	26 476	953
1994 2)	423 588	272 890	149 740	2 377	6 302	33 726	26 551	958
1995 2)	411 525	275 449	135 154	2 529	6 400	27 191	28 529	922
Weiblich								
1976	76 714	67 784	8 788	920	1 111	2 392	1 728	142
1980	81 179	71 851	9 231	634	1 011	2 537	1 994	97
1985	90 843	80 692	10 017	448	947	2 137	1 910	134
1989	85 345	71 691	13 488	447	868	2 596	2 002	166
1990	85 617	70 381	15 066	417	828	2 824	2 037	170
1991	82 221	66 159	15 919	433	857	2 238	1 919	143
1992	84 290	65 182	18 986	407	825	3 615	2 117	122
1993	89 047	65 393	23 554	396	829	5 240	2 400	100
1994	87 539	65 996	21 411	392	914	5 625	2 507	132
1994 2)	89 231	67 051	22 047	392	914	5 655	2 512	133
1995 2)	86 410	68 125	20 195	410	861	4 495	2 679	90

*) Früheres Bundesgebiet.

1) Einschl. Staatenloser, aber ohne Verurteilte, die den Stationierungstreitkräften angehören.

2) Einschl. Berlin-Ost.

3 Strafverfolgung
3.9 Deutsche und Ausländer
3.9.3 Ersuchen um Auslieferung an die Bundesrepublik Deutschland (Einlieferungen)
1994 *)

Ersuchender bzw. ersuchter Staat	Unerledigte Verfahren zu Jahresbeginn		Neuzugänge		Erledigte Verfahren						Unerledigte Verfahren am Jahresende	
	Straf- verfolgung	Straf- vollzug	Straf- verfolgung	Straf- vollzug	Straf- verfolgung	Straf- vollzug	ins- gesamt	und zwar erledigt			Straf- verfolgung	Straf- vollzug
								durch Bewilligung	durch Ablehnung	auf andere Weise		
Ersuchen insgesamt.....	248	62	326	68	306	59	365	316	7	42	267	71
Albanien.....	-	-	1	-	-	-	-	-	-	-	1	-
Argentinien.....	-	-	-	2	-	1	1	1	-	-	-	1
Australien.....	-	-	2	-	2	-	2	2	-	-	-	-
Belgien.....	16	-	18	-	20	-	20	18	1	1	14	-
Bolivien.....	-	-	1	-	-	-	-	-	-	-	1	-
Brasilien.....	10	-	9	1	9	-	9	7	-	2	10	1
Bulgarien.....	2	-	1	-	-	-	-	-	-	-	3	-
Chile.....	1	-	-	-	1	-	1	-	-	1	-	-
Costa Rica.....	1	-	-	-	-	-	-	-	-	-	1	-
Cypern.....	-	-	-	-	-	-	-	-	-	-	-	-
Dänemark.....	3	-	5	-	6	-	6	6	-	-	2	-
Dominikanische Republik.....	1	-	-	-	-	-	-	-	-	-	1	-
Estland.....	-	-	-	-	-	-	-	-	-	-	-	-
Frankreich.....	18	10	39	6	25	4	29	24	-	5	32	12
Ghana.....	1	-	-	-	-	-	-	-	-	-	1	-
Gibraltar.....	1	-	-	-	-	-	-	-	-	-	1	-
Griechenland.....	1	-	1	1	1	1	2	1	1	-	1	-
Großbritannien.....	6	1	2	-	4	-	4	3	-	1	4	1
Indonesien.....	1	-	-	-	1	-	1	-	-	1	-	-
Irland.....	1	-	-	-	-	-	-	-	-	-	1	-
Israel.....	1	-	-	-	-	-	-	-	-	-	1	-
Italien.....	15	1	8	5	10	4	14	10	-	4	13	2
Jamaika.....	1	-	-	-	-	-	-	-	-	-	1	-
Jugoslawien (Serb/Montenegro).....	-	-	-	-	-	-	-	-	-	-	-	-
Kaimaninseln.....	-	-	-	-	-	-	-	-	-	-	-	-
Kanada.....	3	2	-	1	-	1	1	-	1	-	3	2
Kenia.....	-	-	-	-	-	-	-	-	-	-	-	-
Kolumbien.....	1	-	-	-	1	-	1	-	-	1	-	-
Kroatien.....	-	-	-	-	-	-	-	-	-	-	-	-
Lettland.....	-	-	1	-	1	-	1	1	-	-	-	-
Libanon.....	3	-	-	-	-	-	-	-	-	-	3	-
Liechtenstein.....	-	-	-	-	-	-	-	-	-	-	-	-
Luxemburg.....	2	-	3	3	5	-	5	5	-	-	-	3
Malaysia.....	-	-	1	-	-	-	-	-	-	-	1	-
Marokko.....	3	-	2	-	3	-	3	2	1	-	2	-
Monaco.....	-	-	1	-	-	-	-	-	-	-	1	-
Niederlande.....	49	8	71	11	63	9	72	66	1	5	57	10
Norwegen.....	-	-	2	1	1	-	1	1	-	-	1	1
Österreich.....	25	12	53	11	52	11	63	59	-	4	26	12
Paraguay.....	4	-	1	-	3	-	3	1	1	1	2	-
Polen.....	3	1	10	-	5	-	5	5	-	-	8	1
Portugal.....	4	2	-	-	3	1	4	4	-	-	1	1
Rumänien.....	1	-	1	-	1	-	1	1	-	-	1	-
Russische Föderation.....	-	-	2	-	-	-	-	-	-	-	2	-
Schweden.....	4	-	4	1	6	-	6	4	-	2	2	1
Schweiz.....	11	2	24	7	19	7	26	23	-	3	15	2
Slowakische Republik.....	-	-	2	-	1	-	1	1	-	-	1	-
Slowenien.....	-	-	1	-	-	-	-	-	-	-	1	-
Spanien.....	34	13	18	13	25	13	38	35	-	3	27	13
Südafrika.....	1	-	1	-	-	-	-	-	-	-	2	-
Syrien.....	2	-	2	-	-	-	-	-	-	-	4	-
Thailand.....	-	-	-	-	-	-	-	-	-	-	-	-
Tschechische Republik.....	4	2	14	3	9	4	13	12	-	1	9	1
Türkei.....	1	-	1	-	1	-	1	1	-	-	1	-
Tunesien.....	-	-	2	-	2	-	2	-	1	1	-	-
Ukraine.....	1	-	-	-	1	-	1	-	-	1	-	-
Ungarn.....	-	2	9	-	8	1	9	7	-	2	1	1
USA.....	12	6	12	1	17	2	19	16	-	3	7	5
Venezuela.....	-	-	1	-	-	-	-	-	-	-	1	-
Ägypten.....	-	-	-	1	-	-	-	-	-	-	-	1

*) Neuere Angaben lagen nicht vor.

Quelle: Bundesministerium der Justiz, Bonn.

3 Strafverfolgung
3.9 Deutsche und Ausländer
3.9.4 Ersuchen um Auslieferung aus der Bundesrepublik Deutschland
1994 *)

Ersuchender bzw. ersuchter Staat	Unerledigte Verfahren zu Jahresbeginn		Neuzugänge		Erledigte Verfahren							Unerledigte Verfahren am Jahresende	
	Straf- verfolgung	Straf- vollzug	Straf- verfolgung	Straf- vollzug	Straf- verfolgung	Straf- vollzug	ins- gesamt	und zwar erledigt				Straf- verfolgung	Straf- vollzug
								durch Bewilligung mit Einver- ständnis der Verfolgten	aufgrund gerichtlicher Entscheidung	durch Ablehnung	auf andere Weise		
Ersuchen insgesamt.....	145	47	271	53	257	56	311	166	96	23	26	159	44
Albanien.....	-	-	3	-	2	-	2	-	2	-	-	1	-
Algerien.....	2	-	-	1	-	-	-	-	-	-	-	2	1
Argentinien.....	-	-	1	-	-	-	-	-	-	-	-	1	-
Australien.....	-	-	1	-	1	-	1	1	-	-	-	-	-
Belgien.....	6	2	33	1	32	2	34	27	5	1	1	7	1
Bulgarien.....	1	-	2	-	2	-	2	1	-	-	1	1	-
Chile.....	-	-	1	-	-	-	-	-	-	-	-	1	-
Dänemark.....	-	1	7	1	3	2	5	4	1	-	-	4	-
Frankreich.....	5	1	14	2	12	-	12	2	7	1	2	7	3
Griechenland.....	8	2	2	1	8	1	9	1	6	1	1	2	2
Großbritannien.....	-	-	2	-	2	-	2	-	2	-	-	-	-
Hongkong.....	-	-	1	-	1	-	1	-	-	1	-	-	-
Irak.....	-	-	1	-	1	-	1	-	-	1	-	-	-
Israel.....	-	-	1	-	1	-	1	1	-	-	-	-	-
Italien.....	30	7	46	17	45	15	60	33	18	4	5	31	9
Jemen.....	1	-	-	-	-	-	-	-	-	-	-	1	-
Jugoslawien (Serb / Montenegro).....	6	6	1	2	3	3	6	-	3	3	-	4	5
Kanada.....	-	-	1	-	-	-	-	-	-	-	-	1	-
Kolumbien.....	-	1	-	-	-	-	-	-	-	-	-	-	1
Kroatien.....	-	3	2	1	2	3	5	3	-	1	1	-	1
Lettland.....	-	-	1	-	-	-	-	-	-	-	-	1	-
Libanon.....	-	-	3	-	1	-	1	-	-	-	1	2	-
Liechtenstein.....	-	-	1	-	1	-	1	-	1	-	-	-	-
Litauen.....	1	-	2	-	2	-	2	-	1	-	1	1	-
Luxemburg.....	-	-	4	-	1	-	1	1	-	-	-	3	-
Marokko.....	-	-	2	-	-	-	-	-	-	-	-	2	-
Mazedonien.....	-	-	-	-	-	-	-	-	-	-	-	-	-
Niederlande.....	4	1	17	2	18	2	20	19	1	-	-	3	1
Norwegen.....	-	-	-	1	-	1	1	1	-	-	-	-	-
Österreich.....	15	5	44	3	37	5	42	25	12	1	4	22	3
Panama.....	1	-	-	-	-	-	-	-	-	-	-	1	-
Paraguay.....	-	-	-	-	-	-	-	-	-	-	-	-	-
Polen.....	7	5	6	3	10	5	15	4	9	1	1	3	3
Portugal.....	-	-	1	-	1	-	1	-	1	-	-	-	-
Rumänien.....	-	1	4	4	-	3	3	2	-	1	-	4	2
Russische Föderation.....	-	-	-	-	-	-	-	-	-	-	-	-	-
Schweden.....	1	1	5	3	5	4	9	6	3	-	-	1	-
Schweiz.....	12	1	27	2	25	3	28	18	9	-	1	14	-
Slowakische Republik.....	-	-	3	1	-	1	1	1	-	-	-	3	-
Slowenien.....	1	-	-	-	1	-	1	-	1	-	-	-	-
Spanien.....	2	2	1	1	-	2	2	-	1	1	-	3	1
Tschechische Republik.....	7	1	13	2	12	1	11	7	4	-	-	8	2
Türkei.....	21	5	6	3	13	2	15	2	4	5	4	14	6
Tunesien.....	-	2	2	-	-	-	-	-	-	-	-	2	2
Ungarn.....	5	-	2	1	7	-	7	3	3	1	-	-	1
USA.....	7	-	8	-	8	-	8	3	2	-	3	7	-
Uruguay.....	-	-	-	1	-	1	1	1	-	-	-	-	-
Ver. Arabische Emirate.....	2	-	-	-	-	-	-	-	-	-	-	2	-

*) Neuere Angaben lagen nicht vor.

Quelle: Bundesministerium der Justiz, Bonn.

4 Strafvollzug

4.1 Zahl der Anstalten, Belegungsfähigkeit und Belegung jeweils am 31. Dezember

Jahr — Land	Anstalten	Belegungsfähigkeit 1)			Belegung 1)					
		insgesamt	davon für		insgesamt	davon in				
			Einzel- Unterbringung	gemeinsame		Einzel- Unterbringung	gemeinsamer	Unterbringung		
Anzahl				Anzahl	% 2)	Anzahl	% 2)	Anzahl	% 2)	
Früheres Bundesgebiet 1970	211	60 949	35 820	21 472	42 999	71	27 971	78	13 482	63
1980	162	57 705	37 966	19 739	51 889	90	31 913	84	19 976	101
1990	170	59 455	39 832	19 623	44 335	75	29 274	73	15 061	77
1991	172	59 002	39 870	19 132	45 892	78	30 687	77	15 205	79
1992 3)4)	171	58 660	39 525	19 135	49 106	84	31 056	79	18 050	94
Deutschland 1993 4) .	225	69 908	42 757	27 151	59 833	86	32 822	77	27 011	99
1994	219	70 766	43 149	27 617	60 289	85	32 912	76	27 377	99
1995	221	70 838	43 631	27 207	61 108	86	33 140	76	27 968	103
davon (1995):										
Baden-Württemberg	20	7 847	4 454	3 393	7 579	97	2 958	66	4 621	136
Bayern	38	10 919	7 099	3 820	9 824	90	6 187	87	3 637	95
Berlin	7	4 314	3 500	814	4 012	93	2 935	84	1 077	132
Brandenburg	11	1 811	451	1 360	1 653	91	379	84	1 274	94
Bremen	4	877	782	95	680	78	607	78	73	77
Hamburg	11	2 995	1 909	1 086	2 279	76	1 263	66	1 016	94
Hessen	15	5 203	3 509	1 694	4 420	85	2 617	75	1 803	106
Mecklenburg-Vorpommern	5	1 165	222	943	1 128	97	116	52	1 012	107
Niedersachsen	26	6 128	3 926	2 202	4 954	81	3 028	77	1 926	87
Nordrhein-Westfalen	37	17 465	11 028	6 437	13 938	80	8 274	75	5 664	88
Rheinland-Pfalz	11	3 350	2 505	845	2 819	84	2 096	84	723	86
Saarland	3	807	678	129	697	86	389	57	308	239
Sachsen	12	3 176	1 446	1 730	3 334	105	914	63	2 420	140
Sachsen-Anhalt	9	2 094	660	1 434	1 475	70	336	51	1 139	79
Schleswig-Holstein	6	1 569	1 186	383	1 260	80	876	74	384	100
Thüringen	6	1 118	276	842	1 056	94	165	60	891	106

1) 1970 gab es neben der Unterbringung in der Anstalt auch die Unterbringung auf Außenarbeitsstellen mit Gefangenenunterkunft; sie ist nur in der Spalte "insgesamt" berücksichtigt.

2) Belegung jeweils in % der Belegungsfähigkeit.

3) Früheres Bundesgebiet; einschl. Berlin-Ost.

4) Für Hamburg Ergebnisse aus 1991.

4.2 Art der Zugänge und Art der Abgänge

Jahr — Land	Zugänge 1)				Abgänge 1)			
	insgesamt	darunter			insgesamt	darunter		Aussetzung des Strafreutes
		Erstauf- nahmen aus der Freiheit	Eintritte ²⁾	Straf- antritte		Entlas- sungen in die Freiheit	Ende der Strafe	
Früheres Bundesgebiet 1970	313 840	.	.	59 544	317 267	71 618	54 461	17 157
1980	484 294	.	.	52 936	483 456	62 222	43 833	18 389
1990	512 539	88 071	192 327	40 236	512 105	53 392	35 310	18 082
1991	520 161	98 112	200 923	39 049	518 324	51 796	34 987	16 809
1992 3/4)	529 911	.	.	40 910	526 576	53 050	36 740	16 310
Deutschland 1993 4) .	617 561	141 282	267 459	49 893	611 392	60 309	42 518	17 791
1994	638 984	169 490	312 144	55 057	638 681	67 545	49 031	18 514
1995	650 407	146 644	269 670	54 363	649 587	68 244	48 278	19 966
davon (1995):								
Baden-Württemberg	71 635	14 835	32 065	5 036	71 541	8 234	5 422	2 812
Bayern	85 915	23 715	36 692	10 051	86 154	11 169	8 252	2 917
Berlin	19 755	10 486	14 274	3 634	19 626	3 867	3 044	823
Brandenburg	15 660	4 425	7 550	1 565	15 535	1 805	1 366	439
Bremen	3 267	1 318	3 138	1 246	3 256	1 277	1 074	203
Hamburg	39 686	6 393	8 539	250	39 730	2 217	1 497	720
Hessen	58 792	10 918	20 405	3 494	58 627	4 538	2 797	1 741
Mecklenburg-Vorpommern	10 070	2 938	5 894	1 303	10 053	1 432	1 112	320
Niedersachsen	61 553	11 963	25 253	4 828	61 495	6 589	4 696	1 893
Nordrhein-Westfalen	179 954	34 491	72 822	12 805	180 367	15 411	10 653	4 758
Rheinland-Pfalz	31 542	4 277	8 910	2 070	31 501	2 845	1 608	1 237
Saarland	7 838	1 433	1 898	799	7 814	725	480	245
Sachsen	24 469	9 314	14 583	3 511	23 952	3 575	2 858	717
Sachsen-Anhalt	13 369	4 147	6 640	2 074	13 166	1 748	1 348	400
Schleswig-Holstein	16 028	3 362	6 121	1 517	15 956	1 811	1 385	426
Thüringen	10 874	2 629	4 886	180	10 814	1 001	686	315

1) Als Zugänge bzw. Abgänge werden auch Veränderungen der Art des Vollzugs gezählt (z. B. aus Untersuchungshaft in Straftat) und Überweisungen von einer in eine andere Anstalt.

2) Erstmalige Aufnahmen aus der Freiheit sowie aus anderen Justizvollzugsanstalten.

3) Früheres Bundesgebiet; einschl. Berlin-Ost.

4) Für Hamburg Ergebnisse aus 1991.

4 Strafvollzug
4.3 Art des Vollzugs jeweils am 31. Dezember

Jahr — Land	Gefangene und Verwahrte insgesamt	Unter- suchungs- haft	Jugend- strafe	Freiheitsstrafe		Sicherungs- verwahrung	Sonstige Freiheitsentziehung		
				zusammen	darunter Ersatzfrei- heitsstrafe		zu- sammen	darunter Straf- arrest	Abschie- bungsgehaft
Früheres Bundesgebiet 1970	42 943	13 038	4 653	23 965	.	531	756	6	.
1980	51 889	14 929	5 691	30 072	1 278	195	1 002	25	288
1990	44 335	14 070	3 421	25 581	1 580	189	1 074	6	462
1991	45 892	15 292	3 322	25 803	1 532	184	1 291	4	584
1992 1) .	49 106	17 290	3 384	26 345	1 624	183	1 904	10	1 227
Deutschland 1993 2) .	59 833	21 787	4 105	30 258	2 255	183	3 500	7	2 584
1994	60 289	20 203	4 265	32 446	2 312	180	3 195	6	2 323
1995	61 108	19 787	4 513	34 101	2 492	163	2 544	3	1 688
davon (1995):									
Baden-Württemberg	7 579	2 615	434	4 143	362	33	354	-	166
Bayern	9 824	3 236	581	5 498	304	50	459	-	333
Berlin	4 012	1 075	288	2 600	158	8	41	-	1
Brandenburg	1 653	657	170	798	62	-	28	-	4
Bremen	680	131	23	521	44	-	5	1	4
Hamburg	2 279	771	39	1 397	116	6	66	1	54
Hessen	4 420	1 719	278	2 286	173	10	127	-	84
Mecklenburg-Vorpommern	1 128	366	213	517	81	-	32	-	21
Niedersachsen	4 954	1 321	458	2 930	190	12	233	-	160
Nordrhein-Westfalen	13 938	4 351	1 063	7 770	539	43	711	1	559
Rheinland-Pfalz	2 819	895	219	1 654	57	-	51	-	20
Saarland	697	231	49	366	12	-	51	-	43
Sachsen	3 334	1 295	320	1 567	168	-	152	-	59
Sachsen-Anhalt	1 475	433	160	789	105	-	93	-	52
Schleswig-Holstein	1 260	380	93	688	47	1	98	-	95
Thüringen	1 056	311	125	577	74	-	43	-	33

1) Früheres Bundesgebiet; einschl. Berlin-Ost.

2) Für Hamburg Ergebnisse aus 1991.

4 Strafvollzug **4.4 Strafgefangene am 31. März 1995 nach demographischen und kriminologischen Merkmalen** **4.4.1 Grundzahlen**

Merkmale	Strafgefangene insgesamt			Freiheitsstrafe ¹⁾			Jugendstrafe ²⁾		
	zusammen	männlich	weiblich	zusammen	männlich	weiblich	zusammen	männlich	weiblich
Strafgefangene insgesamt	46 333	44 627	1 706	41 353	39 776	1 577	4 980	4 851	129
Deutsche	35 841	34 404	1 437	32 428	31 108	1 320	3 413	3 296	117
Ausländer	10 492	10 223	269	8 925	8 668	257	1 567	1 555	12
Altersgruppe									
14 bis unter 18 Jahren	545	540	5	-	-	-	545	540	5
18 bis unter 25 Jahren	9 085	8 808	277	4 710	4 553	157	4 375	4 255	120
25 bis unter 30 Jahren	10 861	10 491	370	10 803	10 437	366	60	56	4
30 bis unter 40 Jahren	15 368	14 824	544	15 366	14 822	544	-	-	-
40 bis unter 50 Jahren	6 786	6 453	333	6 786	6 453	333	-	-	-
50 und mehr Jahre	3 688	3 511	177	3 688	3 511	177	-	-	-
Familienstand									
Ledig	27 784	27 133	651	22 986	22 449	537	4 798	4 684	114
Verheiratet	10 325	9 759	566	10 155	9 601	554	170	158	12
Verwitwet	602	518	84	602	518	84	-	-	-
Geschieden	7 622	7 217	405	7 610	7 208	402	12	9	3
Vollzugsdauer									
Voraussichtliche Dauer ³⁾									
bis unter 3 Monate	4 164	3 932	232	4 116	3 885	231	48	47	1
3 bis einschl. 12 Monate	14 945	14 271	674	13 722	13 114	608	1 223	1 157	66
mehr als 1 bis einschl. 5 Jahre	20 876	20 261	615	17 364	16 803	561	3 512	3 458	54
mehr als 5 bis einschl. 15 Jahre	5 032	4 905	127	4 836	4 716	120	196	189	7
unbestimmte Dauer	2	1	1	1	1	-	1	-	1
lebenslang	1 314	1 257	57	1 314	1 257	57	-	-	-
Häufigkeit und Art der Vorstrafen									
Nicht vorbestraft	17 046	16 282	764	13 719	13 036	683	3 327	3 246	81
Vorbestraft	29 287	28 345	942	27 634	26 740	894	1 653	1 605	48
Zahl der Vorstrafen									
einmal	6 974	6 733	241	5 846	5 633	213	1 128	1 100	28
zwei- bis viermal	11 064	10 681	383	10 563	10 199	364	501	482	19
fünf- bis zehnmal	8 443	8 182	261	8 421	8 161	260	22	21	1
öfter	2 806	2 749	57	2 804	2 747	57	2	2	-
Art der (schwersten) Vorstrafe									
Freiheitsstrafe	20 221	19 556	665	20 135	19 478	657	86	78	8
Jugendstrafe	3 784	3 717	67	2 377	2 336	41	1 407	1 381	26
sonstige Strafe	5 282	5 072	210	5 122	4 926	196	160	146	14

1) Einschl. Jugendstrafe bei Verurteilten, die gemäß § 92 JGG aus dem Jugendstrafvollzug ausgenommen sind.
2) Einschl. Freiheitsstrafe bei Verurteilten, die gemäß § 114 JGG in der Jugendstrafanstalt vollzogen wird.

3) Hierbei handelt es sich um die erkannte Strafe auschl. einer angerechneten Untersuchungshaft, aber einschl. eines eventuell auszusetzenden Strafrestes.

4 Strafvollzug

4.4 Strafgefangene am 31. März 1995 nach demographischen und kriminologischen Merkmalen

4.4.2 Prozent

Merkmale	Strafgefangene insgesamt			Freiheitsstrafe ¹⁾			Jugendstrafe ²⁾		
	zusammen	männlich	weiblich	zusammen	männlich	weiblich	zusammen	männlich	weiblich
Strafgefangene insgesamt	100	100	100	100	100	100	100	100	100
Deutsche	77,4	77,1	84,2	78,4	78,2	83,7	68,5	67,9	90,7
Ausländer	22,6	22,9	15,8	21,6	21,8	16,3	31,5	32,1	9,3
Altersgruppe									
14 bis unter 18 Jahren	1,2	1,2	0,3	-	-	-	10,9	11,1	3,9
18 bis unter 25 Jahren	19,6	19,7	16,2	11,4	11,5	10,0	87,9	87,7	93,0
25 bis unter 30 Jahren	23,4	23,5	21,7	26,1	26,2	23,2	1,2	1,2	3,1
30 bis unter 40 Jahren	33,2	33,2	31,9	37,2	37,3	34,5	-	-	-
40 bis unter 50 Jahren	14,6	14,5	19,5	16,4	16,2	21,1	-	-	-
50 und mehr Jahre	8,0	7,9	10,4	8,9	8,8	11,2	-	-	-
Familienstand									
Ledig	60,0	60,8	38,2	55,6	56,5	34,1	96,4	96,6	88,4
Verheiratet	22,3	21,9	33,2	24,6	24,1	35,1	3,4	3,3	9,3
Verwitwet	1,3	1,2	4,9	1,5	1,3	5,3	-	-	-
Geschieden	16,5	16,2	23,7	18,4	18,1	25,5	0,2	0,2	2,3
Vollzugsdauer									
Voraussichtliche Dauer ³⁾									
bis unter 3 Monate	9,0	8,8	13,6	10,0	9,8	14,7	1,0	1,0	0,8
3 bis einschl. 12 Monate	32,3	32,0	39,5	33,2	33,0	38,6	24,6	23,9	51,2
mehr als 1 bis einschl. 5 Jahre	45,1	45,4	36,0	42,0	42,3	35,6	70,5	71,3	41,9
mehr als 5 bis einschl. 15 Jahre	10,9	11,0	7,4	11,7	11,9	7,6	3,9	3,9	5,4
unbestimmte Dauer	0,0	0,0	0,1	0,0	0,0	-	0,0	-	0,8
lebenslang	2,8	2,8	3,3	3,2	3,2	3,6	-	-	-
Häufigkeit und Art der Vorstrafen									
Nicht vorbestraft	36,8	36,4	44,8	33,2	32,8	43,3	66,8	66,9	62,8
Vorbestraft	63,2	63,5	55,2	66,8	67,2	56,7	33,2	33,1	37,2
Zahl der Vorstrafen									
einmal	15,1	15,1	14,1	14,1	14,2	13,5	22,7	22,7	21,7
zwei- bis viermal	23,9	23,9	22,5	25,5	25,6	23,1	10,1	9,9	14,7
fünf- bis zehnmal	18,2	18,3	15,3	20,4	20,5	16,5	0,4	0,4	0,8
öfter	6,1	6,2	3,3	6,8	6,9	3,6	0,0	0,0	-
Art der (schwersten) Vorstrafe									
Freiheitsstrafe	43,6	43,8	39,0	48,7	49,0	41,7	1,7	1,6	6,2
Jugendstrafe	8,2	8,3	3,9	5,8	5,9	2,6	28,3	28,5	20,2
sonstige Strafe	11,4	11,4	12,3	12,4	12,4	12,4	3,2	3,0	10,9

1) Einschl. Jugendstrafe bei Verurteilten, die gemäß § 92 JGG aus dem Jugendstrafvollzug ausgenommen sind.

2) Einschl. Freiheitsstrafe bei Verurteilten, die gemäß § 114 JGG in der Jugendstrafanstalt vollzogen wird.

3) Hierbei handelt es sich um die erkannte Strafe ausserl. einer angerechneten Untersuchungshaft, aber einschl. eines eventuell auszusetzenden Strafrestes.

5 Bewährungshilfe

5.1 Unterstellungen unter Bewährungsaufsicht nach dem angewandten Strafrecht und dem Geschlecht der Probanden *)

Stichtag 31. 12. Land		Zahl der Unterstellungen 1)						dar. Mehrfach- unterstellungen 2)					
		insgesamt			nach allgemeinem Strafrecht		nach Jugend- strafrecht						
		insgesamt	männlich	weiblich	zusammen	dar. weibl.	zusammen	dar. weibl.	zusammen	% 3)	männlich	weiblich	
Früheres Bundesgebiet		1970	39 503	37 600	1 903	17 560		21 943					
		1980	93 840	86 295	7 545	53 472	4 542	40 368	3 003	9 083	9,7	8 381	702
		1990	131 381	119 612	11 769	97 579	9 777	33 802	1 992	25 231	19,2	23 088	2 143
		1991	130 750	118 877	11 873	98 912	10 068	31 838	1 807	26 105	20,0	23 844	2 261
		1992	128 318	116 323	11 995	97 874	10 230	30 444	1 765	23 220	18,1	20 985	2 235
davon (1992):													
Baden-Württemberg			17 239	15 591	1 648	12 837	1 411	4 402	237	2 421	14,0	2 145	276
Bayern			15 897	14 453	1 444	10 632	1 118	5 265	326	2 106	13,2	1 929	177
Berlin-West 4)			4 766	4 219	547	3 733	488	1 033	59	809	17,0	703	106
Bremen			2 112	1 935	177	1 794	163	318	14	453	21,4	419	34
Hamburg 4)			4 665	4 282	383	3 766	329	899	54	1 466	31,4	1 350	116
Hessen			12 220	11 053	1 167	10 006	1 036	2 214	131	2 466	20,2	2 235	231
Niedersachsen			16 856	15 294	1 562	13 967	1 390	2 889	172	3 677	21,8	3 343	334
Nordrhein-Westfalen			40 172	38 360	3 812	30 597	3 250	9 575	562	7 122	17,7	6 417	705
Rheinland-Pfalz 4)			8 039	7 230	809	5 899	681	2 140	128	1 542	19,2	1 376	166
Saarland			2 230	2 047	183	1 517	126	713	57	209	9,4	182	27
Schleswig-Holstein 4)			4 122	3 859	263	3 126	238	996	25	949	23,0	886	63

5.2 Unterstellungen unter Bewährungsaufsicht jeweils am 31. Dezember nach Unterstellungsgründen *)

Jahr	Land	Unterstellungen nach allgemeinem Strafrecht 1)					Unterstellungen nach Jugendstrafrecht 1)					
		zu- sammen	aufgrund Strafaussetzung		aufgrund Aussetzung des Strafrestes		zu- sammen	Verhängung: der Jugend- strafe nach § 27 JGG	aufgrund Aussetzung der Jugendstrafe		aufgrund Aussetzung des Restes einer Jugendstrafe 5)	
			zu- sammen	dar. im Wege der Gnade	zu- sammen	dar. im Wege der Gnade			zu- sammen	dar. im Wege der Gnade	zu- sammen	dar. im Wege der Gnade
Früheres Bundesgebiet	1970	17 560	7 109	566	10 451	1 135	21 943	2 174	13 370	63	6 399	46
	1980	53 472	27 263	1 086	26 209	1 089	40 368	3 652	27 181	147	9 535	123
	1990	97 579	55 259	1 287	42 320	747	33 802	2 424	22 490	94	8 888	66
	1991	98 912	56 248	1 184	42 664	718	31 838	2 371	21 209	85	8 258	73
	1992	97 874	56 469	1 229	41 405	660	30 444	2 538	20 373	74	7 533	62
davon (1992):												
Baden-Württemberg		12 837	7 974	113	4 863	68	4 402	441	2 742	7	1 219	14
Bayern		10 632	5 943	60	4 689	26	5 265	381	3 309	2	1 575	2
Berlin-West 4)		3 733	2 333	212	1 400	81	1 033	49	740	10	244	4
Bremen		1 794	1 027	11	787	12	318	34	223	1	61	-
Hamburg 4)		3 766	1 852	137	1 914	61	899	92	608	6	199	3
Hessen		10 006	5 519	110	4 487	48	2 214	218	1 524	2	472	3
Niedersachsen		13 967	8 486	85	5 481	74	2 889	284	1 891	5	714	6
Nordrhein-Westfalen		30 597	17 773	369	12 824	228	9 575	667	6 749	28	2 159	19
Rheinland-Pfalz 4)		5 899	3 130	77	2 769	34	2 140	184	1 473	4	483	9
Saarland		1 517	630	4	887	4	713	30	510	1	173	1
Schleswig-Holstein 4)		3 126	1 802	51	1 324	24	996	158	604	8	234	1

5.3 Beendete Unterstellungen unter Bewährungsaufsicht nach Beendigungsgründen *)

Jahr	Land	Beendete Unterstellungen nach allgemeinem Strafrecht						Beendete Unterstellungen nach Jugendstrafrecht					
		zu-sammen	abgeschlossen durch Bewährung 6)		Widerruf		zu-sammen	abgeschlossen durch Bewährung 7)		Widerruf 8)		zu-sammen	dar. nur oder auch wegen neuer Straftat
			Anzahl	Prozent	zu-sammen	dar. nur oder auch wegen neuer Straftat		Anzahl	Prozent	zu-sammen	dar. nur oder auch wegen neuer Straftat		
Früheres Bundesgebiet	1970	4 542	2 039	44,9	2 503	1 441	9 093	4 823	53,0	4 270	3 080		
	1980	15 387	9 085	59,0	6 302	5 142	15 505	9 889	63,8	5 616	4 892		
	1990	27 686	19 304	69,7	8 382	7 390	13 109	9 793	74,7	3 316	2 902		
	1991	29 480	20 797	70,5	8 683	7 598	12 400	9 413	75,9	2 987	2 597		
	1992 9)	30 402	21 544	70,9	8 858	7 755	11 687	8 657	74,1	3 030	2 578		
davon (1992):													
Baden-Württemberg		4 269	3 101	72,6	1 168	977	1 649	1 233	74,8	416	358		
Bayern		3 060	2 091	67,7	999	826	1 902	1 371	72,1	531	409		
Berlin-West 4)		1 547	1 139	73,6	408	361	441	369	83,7	72	67		
Bremen		618	414	67,0	204	164	156	112	71,8	44	43		
Hamburg 4)		994	708	71,2	286	262	380	309	81,3	71	69		
Hessen		3 284	2 418	73,6	866	750	917	688	75,0	229	203		
Niedersachsen		4 450	3 166	71,1	1 284	1 172	1 135	780	68,7	355	301		
Nordrhein-Westfalen		9 450	6 482	68,6	2 968	2 665	3 677	2 658	72,3	1 019	882		
Rheinland-Pfalz 4)		1 369	1 039	75,9	330	271	732	592	80,9	140	116		
Saarland		331	240	72,5	91	80	257	193	75,1	64	57		
Schleswig-Holstein 4)		1 000	746	74,6	254	227	441	352	79,8	89	73		

*) Früheres Bundesgebiet; aktuellere Angaben lagen noch nicht vor.

1) Ohne Unterstellungen bei ehrenamtlichen Bewährungshelfer/innen.

2) Unterstellungen von Probanden, für die gleichzeitig bei demselben Bewährungshelfer/ derselben Bewährungshelferin noch (mindestens) eine weitere Unterstellung besteht.

3) Anteil an Spalte 1.

4) Ergebnisse aus 1991.

5) Einschl. erneuter Anordnung nach § 24 Abs. 2 JGG.

6) Einschl. Straferlaß.

7) Einschl. Erlaß der Jugendstrafe.

8) Einschl. Verhängung der Jugendstrafe nach § 30 Abs. 1 Jugendgerichtsgesetz (JGG).

9) Für 1992 ohne Unterstellungen nach Jugendstrafrecht, die durch Einbeziehung in ein neues Urteil beendet wurden.

Strafmündige deutsche Bevölkerung am 1. 1. 1995
nach Altersklassen
(Früheres Bundesgebiet einschl. Berlin-Ost)

Geschlecht	Strafmündige Deutsche insgesamt	Jugendliche (14 - u. 18 J.)	Heranwachsende (18 - u. 21 J.)	Erwachsene	
				zusammen (21 J. und mehr)	darunter 40 J. und mehr
Männlich.....	24 482 286	1 183 785	878 109	22 420 392	13 398 159
Weiblich.....	27 125 467	1 128 448	848 456	25 148 563	16 423 739
Insgesamt.....	51 607 753	2 312 233	1 726 565	47 568 955	29 821 898

Geschlecht	im Alter von ... bis unter ... Jahren				
	14 - 16	16 - 18	18 - 21	21 - 25	25 - 30
Männlich.....	604 180	579 605	878 109	1 462 043	2 588 173
Weiblich.....	576 149	552 299	848 456	1 425 036	2 491 491
Insgesamt.....	1 180 329	1 131 904	1 726 565	2 887 079	5 079 664

Geschlecht	im Alter von ... bis unter ... Jahren				
	30 - 40	40 - 50	50 - 60	60 - 70	70 und mehr
Männlich.....	4 972 017	3 836 185	4 296 545	3 032 623	2 232 806
Weiblich.....	4 808 297	3 761 073	4 345 810	3 515 542	4 801 314
Insgesamt.....	9 780 314	7 597 258	8 642 355	6 548 165	7 034 120

Fachserie 10: Rechtspflege

Reihe 1: Ausgewählte Zahlen für die Rechtspflege

Die *jährlich* erscheinende Veröffentlichung bietet eine Auswahl der wichtigsten Ergebnisse aller Rechtspflegestatistiken, die sachlich und regional tiefer gegliedert in den Reihen 2 bis 5 nachgewiesen werden. Die zusammenfassenden Übersichten enthalten ausgewählte Angaben über Organisation, Personal und Geschäftsanfall im Gerichtswesen, die polizeiliche Tatermittlung (Straftaten und Tatverdächtige), die gerichtliche Strafverfolgung (Verurteilte, Straftaten und Sanktionen), den Strafvollzug (Justizvollzugsanstalten und Strafgefangene) sowie die Bewährungshilfe.

Reihe 2: Gerichte und Staatsanwaltschaften

Dieser Jahresbericht enthält Angaben über den Geschäftsanfall und dessen Erledigung bei den ordentlichen Gerichten, den Verwaltungsgerichten, den Finanzgerichten und den Staatsanwaltschaften. Die Daten sind gegliedert nach Instanzen und Ländern, teils auch nach OLG-Bezirken, ferner nach Art der Erledigung und Dauer der Verfahren. Ergänzend wird ein Überblick über Gerichte bzw. über Gerichtsbezirke und deren Einwohnerzahl sowie über das Personal der ordentlichen Gerichte und der Staats-(Amts-)anwaltschaften gegeben.

Bis einschl. Berichtsjahr 1989 enthielt die Reihe 2 unter der Bezeichnung "Zivilgerichte und Strafgerichte" nur Informationen über die Geschäftsabwicklung für die ordentlichen Gerichte.

Reihe 2. S: Gerichte - Geschäftsentwicklung

Für die Berichtsjahre 1991 bis 1993 wurde hier erstmals die Tätigkeit der Gerichte im früheren Bundesgebiet und in den neuen Ländern dargestellt. Da die Justizgeschäftsstatistik in den neuen Ländern vorerst noch nicht in der gleichen detaillierten Form durchgeführt werden konnte wie im früheren Bundesgebiet, beschränkt sich die Darstellung für die angegebenen Berichtsjahre auf Eckzahlen der Geschäftsentwicklung.

Reihe 3: Strafverfolgung

In dieser *jährlich* erscheinenden Veröffentlichung wird über die abgeurteilten Personen (Erwachsene, Heranwachsende, Jugendliche) nach Art der Entscheidung und nach Ländern berichtet. Bei den Verurteilten werden detaillierte demographische

Merkmale (Alter zur Tatzeit, Staatsangehörigkeit sowie kriminologische Besonderheiten) nachgewiesen. Außerdem informiert die Strafverfolgungstatistik ausführlich über die Art der Straftat sowie über die Art und Höhe der erkannten Strafen und über die angeordneten Maßnahmen und Maßregeln. (Untersuchungshaft und Vorstrafen).

Reihe 4: Strafvollzug

Seit dem Berichtsjahr 1990 wird die Reihe 4 "Strafvollzug" in Reihe 4.1 "Strafvollzug – Demographische und kriminologische Merkmale der Strafgefangenen am 31.3.19.." und Reihe 4.2 "Strafvollzug – Anstalten, Bestand und Bewegung der Gefangenen" gegliedert. Die *jährliche* Berichterstattung wird beibehalten.

Beide Veröffentlichungen enthalten lange Reihen für wichtige Merkmale der Strafvollzugsstatistik.

Reihe 4.1 vermittelt einen Überblick über die am Stichtag einsitzenden Strafgefangenen und Verwahrten nach Alter, Geschlecht, Familienstand, Staatsangehörigkeit, Wohnsitz, Straftat, Dauer der Strafen, Art des Vollzugs und Häufigkeit der Vorstrafen sowie über Wiedereinlieferungsabstände.

Reihe 4.2 enthält Angaben über die Belegungsfähigkeit und tatsächliche Belegung der Vollzugsanstalten, über die Art des Vollzugs (also z.B. auch über Untersuchungs- und Abschiebehaft) sowie über die Gründe des Zugangs und des Abgangs.

Reihe 5: Bewährungshilfe

Dieser *jährliche* Bericht informiert über die hauptamtlichen Bewährungshelfer und die ihnen übertragenen Unterstellungen unter Bewährungsaufsicht. Bei Beendigung einer Unterstellung wird nach Unterstellungs- und Beendigungsgründen sowie nach persönlichen und kriminologischen Merkmalen differenziert.




STATISTISCHES BUNDESAMT
GUSTAV-STRESEMANN-RING 11
65189 WIESBADEN

Veröffentlichungen und Prospekte sind durch den Verlag METZLER-POESCHEL, Verlagsauslieferung SFG – Servicecenter Fachverlag GmbH, Postfach 43 43, 72 774 Reutlingen, erhältlich.

Zum Wirtschaftsstandort Deutschland – Informationen aus 1. Hand



Statistisches Bundesamt



Ob in Buchform oder auf CD-ROM, das Statistische Jahrbuch ist ein kompetenter und zuverlässiger Partner für alle, die sich über das wirtschaftliche, soziale und kulturelle Leben in Deutschland informieren wollen. Daneben sind Strukturdaten über die Mitgliedstaaten der Europäischen Union und Vergleichszahlen von Japan und den Vereinigten Staaten hilfreich für die Standortbestimmung Deutschlands. Detailliertes und vergleichendes Zahlenmaterial über fast alle Länder der Erde gewährt Einblick in die jeweiligen ökonomischen, ökologischen und bevölkerungspolitischen Verhältnisse.

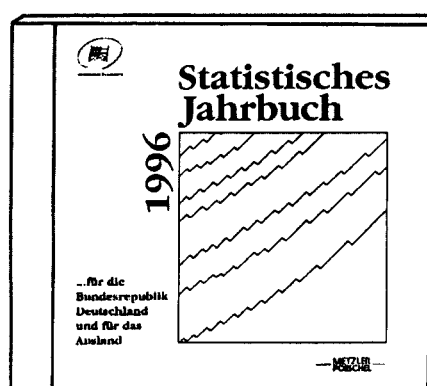
Statistisches Jahrbuch 1996

- **für die Bundesrepublik Deutschland und für das Ausland**

Beide Bände in einem Schuber
zum Vorzugspreis: DM 158,-;
ISBN 3-8246-0541-4

Als Einzelbände:

- **für die Bundesrepublik Deutschland**
756 S., DM 128,-; ISBN 3-8246-0540-6
- **für das Ausland**
399 S., DM 57,-; ISBN 3-8246-0542-2



- **auf CD-ROM:** DM 200,-;
ISBN 3-8246-0543-0

Erhältlich im Buchhandel oder direkt beim Verlag Metzler-Poeschel,
Auslieferung SFG - Servicecenter Fachverlage GmbH, Postfach 43 43,
72774 Reutlingen, Telefon (07071) 93 53 50, Telefax (07071) 3 3653.

**METZLER
POESCHEL**