


Statistisches Bundesamt

Rechtspflege




Fachserie **10**

Reihe 1

Ausgewählte Zahlen für die Rechtspflege

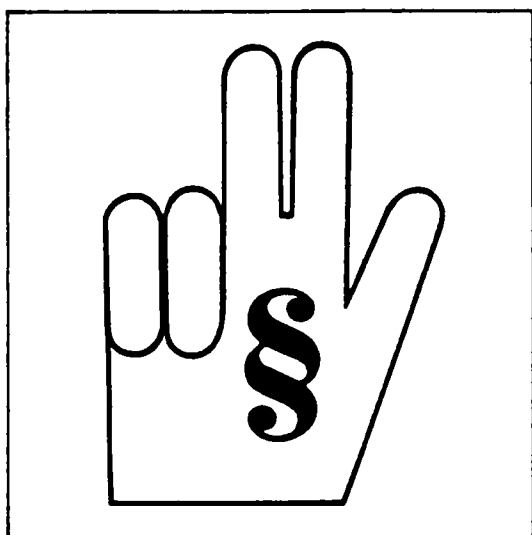
1991

— METZLER —
POESCHEL



Statistisches Bundesamt

Rechtspflege



Fachserie **10**

Reihe 1

Ausgewählte Zahlen für die Rechtspflege

1991

Herausgeber:

Statistisches Bundesamt, Wiesbaden, Gustav-Stresemann-Ring 11

Postanschrift:

Statistisches Bundesamt
65180 Wiesbaden

Verlag:

Metzler-Poeschel, Stuttgart

Verlagsauslieferung:

Hermann Leins GmbH & Co. KG
Postfach 11 52
72125 Kusterdingen
Telefon: 07071/935350
Telex: 7 262 891 mepo d
Telefax: 07071/33653

Erscheinungsfolge: jährlich

Erschienen im Juli 1995

Preis: DM 11,00

Bestellnummer: 2100100 - 91700

© Statistisches Bundesamt, Wiesbaden 1995

Alle Rechte vorbehalten. Es ist insbesondere nicht gestattet, ohne ausdrückliche Genehmigung des Statistischen Bundesamtes diese Veröffentlichung oder Teile daraus für gewerbliche Zwecke zu übersetzen, zu vervielfältigen, auf Mikrofilm/-fiche zu verfilmen oder in elektronische Systeme einzuspeichern.

Umweltfreundliches Papier aus 100 % Altpapier

Inhalt

| | Seite |
|--|-------|
| Vorbemerkung | 5 |
| Schaubild | 7 |
| Tabellenteil | |
| 1 Organisation, Personal und Geschäftsabwicklung im Gerichtswesen | |
| 1.1 Gerichte | 8 |
| 1.2 Richter im Bundes- und Landesdienst | 8 |
| 1.3 Staatsanwälte, Rechtsanwälte und Notare | 8 |
| 1.4 Geschäftsabwicklung bei Gerichten und Staatsanwaltschaften | |
| 1.4.1 Zivilgerichte ohne Familiengerichte | 9 |
| 1.4.2 Familiengerichte | 10 |
| 1.4.3 Staatsanwaltschaften | 10 |
| 1.4.4 Strafgerichte | 11 |
| 1.4.5 Arbeitsgerichte | 12 |
| 1.4.6 Sozialgerichte | 12 |
| 1.4.7 Verwaltungsgerichte | 13 |
| 1.4.8 Finanzgerichte | 13 |
| 1.4.9 Bundesverfassungsgericht | 13 |
| 1.5 Deutsches Patentamt und Bundespatentgericht | |
| 1.5.1 Geschäftsabwicklung | 14 |
| 1.5.2 Angemeldete und erteilte bzw. eingetragene Patente, Gebrauchsmuster und Warenzeichen nach Wohnsitz des Anmelders bzw. Sitz des Unternehmens | 14 |
| 2 Tatermittlung | |
| 2.1 Straftaten und Tatverdächtige | |
| 2.1.1 Grundzahlen | 15 |
| 2.1.2 Verhältniszahlen | 15 |
| 3 Strafverfolgung | |
| 3.1 Zusammenfassende Übersichten | |
| 3.1.1 Abgeurteilte und Verurteilte 1970 bis 1991, insgesamt und nach Altersgruppen | 16 |
| 3.1.2 Verurteilte 1970 bis 1991 nach dem angewandten Strafrecht und nach Altersklassen | 18 |
| 3.1.3 Abgeurteilte und Verurteilte nach Ländern, insgesamt und nach Altersgruppen | 20 |
| 3.2 Abgeurteilte und Verurteilte nach Art der Straftat und Altersgruppen | 22 |
| 3.3 Verurteilte mit Hauptstrafe nach allgemeinem Strafrecht | |
| 3.3.1 Dauer der Freiheitsstrafe, Altersgruppen | 24 |
| 3.3.2 Zahl und Höhe der Tagessätze der Geldstrafe | 24 |
| 3.3.3 Dauer der Freiheitsstrafe, Art der Straftat | 26 |
| 3.3.4 Zahl und Höhe der Tagessätze der Geldstrafe, Art der Straftat | 26 |
| 3.4 Verurteilte mit Hauptstrafe nach Jugendstrafrecht | |
| 3.4.1 Dauer der Jugendstrafe, Altersgruppen | 28 |
| 3.4.2 Art der Zuchtmittel und Erziehungsmaßregeln, Altersgruppen | 30 |
| 3.4.3 Dauer der Jugendstrafe, Art der Straftat | 32 |
| 3.4.4 Art der Zuchtmittel und Erziehungsmaßregeln, Art der Straftat | 32 |
| 3.5 Wegen Straftaten im Straßenverkehr Verurteilte | |
| 3.5.1 Nach Altersgruppen und Geschlecht | 34 |
| 3.5.2 Verurteilte (und Abgeurteilte) nach Sanktionen | 35 |
| 3.6 Wegen Diebstahl und Unterschlagung Verurteilte nach Altersgruppen und Geschlecht | 36 |
| 3.7 Wegen Rauschgiftkriminalität Verurteilte nach Altersgruppen und Geschlecht | 37 |
| 3.8 Untersuchungshaft und frühere Verurteilungen | |
| 3.8.1 In der Strafverfolgungsstatistik erfaßte Personen mit Untersuchungshaft nach deren Grund und Dauer | 38 |

| | Seite |
|--|-------|
| 3.8.2 Verurteilte nach Zahl und Art der früheren Verurteilungen | 38 |
| 3.9 Deutsche und Ausländer | |
| 3.9.1 Verurteilte nach Art der Straftat und Altersgruppen | 40 |
| 3.9.2 Verurteilte 1970 bis 1991 nach ausgewählten Staatsangehörigkeiten | 42 |
| 3.9.3 Ein- und Auslieferung Straffälliger nach Staaten | 43 |
| 4 Strafvollzug | |
| 4.1 Zahl der Anstalten, Belegungsfähigkeit und Belegung | 45 |
| 4.2 Art der Zugänge und Art der Abgänge | 45 |
| 4.3 Art des Vollzugs | 45 |
| 4.4 Strafgefangene nach demographischen und kriminologischen Merkmalen | 46 |
| 5 Bewährungshilfe | |
| 5.1 Zahl der Bewährungshelfer und der Unterstellungen unter Bewährungs-/Führungsaufsicht | 49 |
| 5.2 Bewährungsaufsichten nach Unterstellungsgründen | 49 |
| 5.3 Beendete Bewährungsaufsichten nach Beendigungsgründen | 49 |
| 5.4 Beendete Unterstellungen nach demographischen und kriminologischen Merkmalen der Probanden | 50 |

Anhang

| | |
|--|----|
| Strafmündige Bevölkerung am 1.1.1991 | 52 |
| Die Angaben für Deutschland beziehen sich auf die Bundesrepublik Deutschland nach dem Gebietsstand seit dem 3.10.1990. | |
| Die Angaben für das frühere Bundesgebiet beziehen sich auf die Bundesrepublik Deutschland nach dem Gebietsstand bis zum 3.10.1990; sie schließen Berlin-West ein. | |
| Die Angaben für die neuen Länder und Berlin-Ost beziehen sich auf die Länder Brandenburg, Mecklenburg-Vorpommern, Sachsen, Sachsen-Anhalt, Thüringen sowie Berlin-Ost | |

Zeichenerklärung

- = nichts vorhanden
- . = Zahlenwert unbekannt
- r = berichtigte Zahl
- s = geschätzt
- x = Tabellenfach gesperrt, weil
Aussage nicht sinnvoll

Abkürzungen

| | |
|--------------|--|
| Abs. | = Absatz |
| ArbGG | = Arbeitsgerichtsgesetz |
| AuslG | = Ausländergesetz |
| BFH | = Bundesfinanzhof |
| BGH | = Bundesgerichtshof |
| BPatG | = Bundespatentgericht |
| BtMG | = Betäubungsmittelgesetz |
| BVerfGG | = Bundesverfassungsgerichtsgesetz |
| EntlastungsG | = Gesetz zur Entlastung des Bundesgerichtshofes in Zivilsachen |
| i. V. m | = in Verbindung mit |
| JGG | = Jugendgerichtsgesetz |
| OLG | = Oberlandesgericht |
| OWiG | = Gesetz über Ordnungswidrigkeiten |
| SchwG | = Schwerbehindertengesetz |
| StGB | = Strafgesetzbuch |
| StPO | = Strafprozeßordnung |
| StVG | = Straßenverkehrsgesetz |
| WStG | = Wehrstrafgesetz |
| ZPO | = Zivilprozeßordnung |

Ergebnisse der Länder werden in den "Statistischen Berichten" der Statistischen Landesämter unter der Kennziffer B VI veröffentlicht.

Vorbemerkung

Die Reihe 1 der Fachserie 10 enthält Auszüge aus allen Bereichen der Rechtspflegestatistik. Neben einigen zusammenfassenden Darstellungen über die Ergebnisse im jüngsten Berichtsjahr (etwa zur Strafverfolgungsstatistik in der Tabelle 3.2 oder zur Strafvollzugsstatistik in der Tabelle 4.4) werden auch frühere Berichtsjahre und Aufschlüsselungen nach Ländern (z. B. in den Tabellen 3.1.3 und 4.1) nachgewiesen. Darüber hinaus werden ausgewählte Themen ausführlicher behandelt, so die Straßenverkehrsdelikte, der Diebstahl und die Rauschgiftkriminalität in den Tabellen 3.5, 3.6 und 3.7.

Der Leser, der für einen Bereich der Rechtspflege umfassendere und tiefer gegliederte Daten benötigt, sei verwiesen auf die speziellen Hefte der Fachserie 10, nämlich

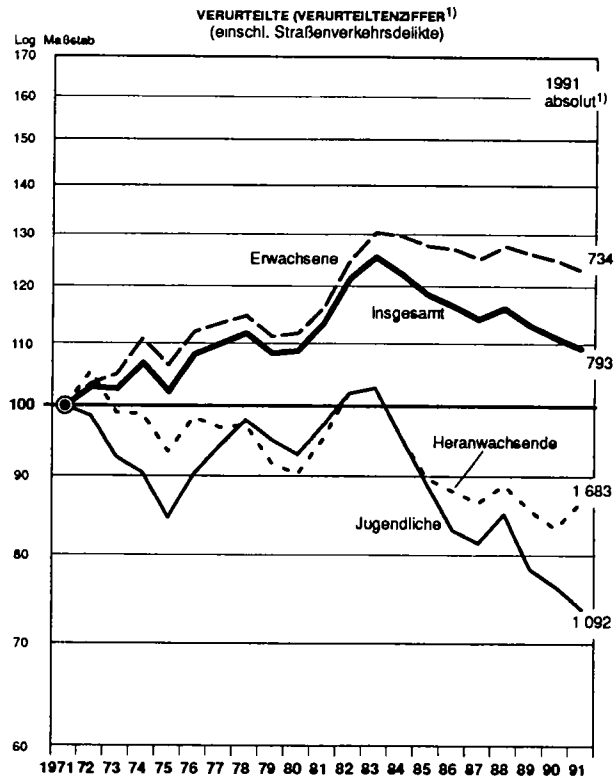
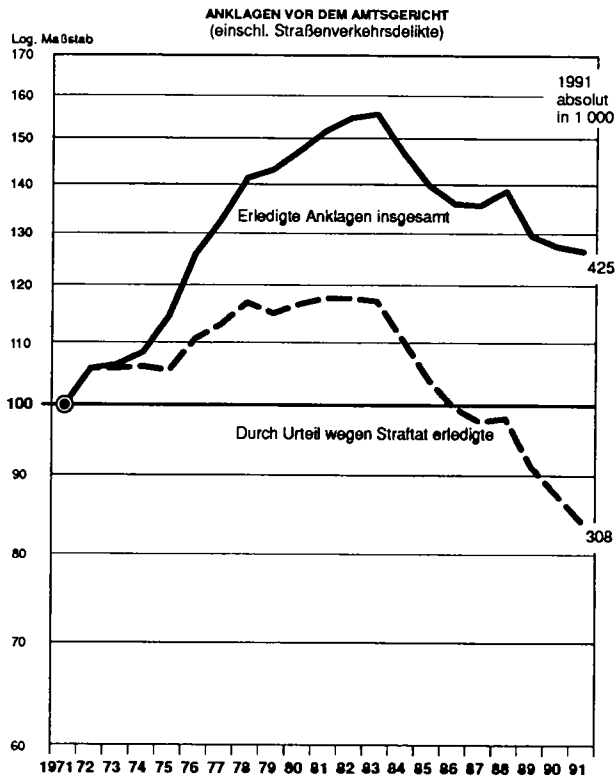
- Reihe 2 Gerichte und Staatsanwaltschaften
- Reihe 3 Strafverfolgung
- Reihe 4 Strafvollzug
- Reihe 5 Bewährungshilfe,

ferner auf die ebenfalls jährlich erscheinenden (kostenlosen) Arbeitsunterlagen

- Zivilgerichte (ohne Familiengerichte)
- Familiengerichte
- Strafgerichte
- Staatsanwaltschaften
- Verwaltungsgerichte
- Finanzgerichte
- Strafverfolgung.

In den Tabellen zur Strafverfolgungsstatistik ist - wo immer das sinnvoll war - neben der absoluten Fallzahl auch die Verurteiltenziffer nachgewiesen worden, also die Zahl der Verurteilten je 100 000 Personen der entsprechenden Bevölkerungsgruppe. Mit Hilfe einer solchen Relativzahl kann man beispielsweise rasch erkennen, ob der starke Rückgang der jugendlichen Verurteilten von 87 000 im Jahre 1982 auf 32 000 (1991) - also um 63 % - nur im "Pillenknick" begründet ist, also darin, daß 1991 einfach viel weniger Jugendliche in Deutschland lebten als 1982, oder ob zusätzlich die Straffälligkeit junger Menschen sich vermindert hat. Der Rückgang der Verurteiltenziffer von 2 000 auf knapp 1 300 - also um 38 % - zeigt, daß die Straffälligkeit in dieser Bevölkerungsgruppe tatsächlich geringer geworden ist. In jüngster Zeit hat sich speziell bei den für ausländische Verurteilte berechneten Verurteiltenziffern allerdings insofern eine Schwierigkeit ergeben, als in Deutschland in zunehmendem Maß Ausländer anzutreffen sind, die nicht bei den Einwohnerbehörden registriert sind, also auch statistisch nicht zur Wohnbevölkerung gehören. Dieser Umstand wirkt sich in einer Überhöhung der entsprechenden Verurteiltenziffern aus. Deshalb wird von einer Veröffentlichung von Verurteiltenziffern für Ausländer abgesehen.

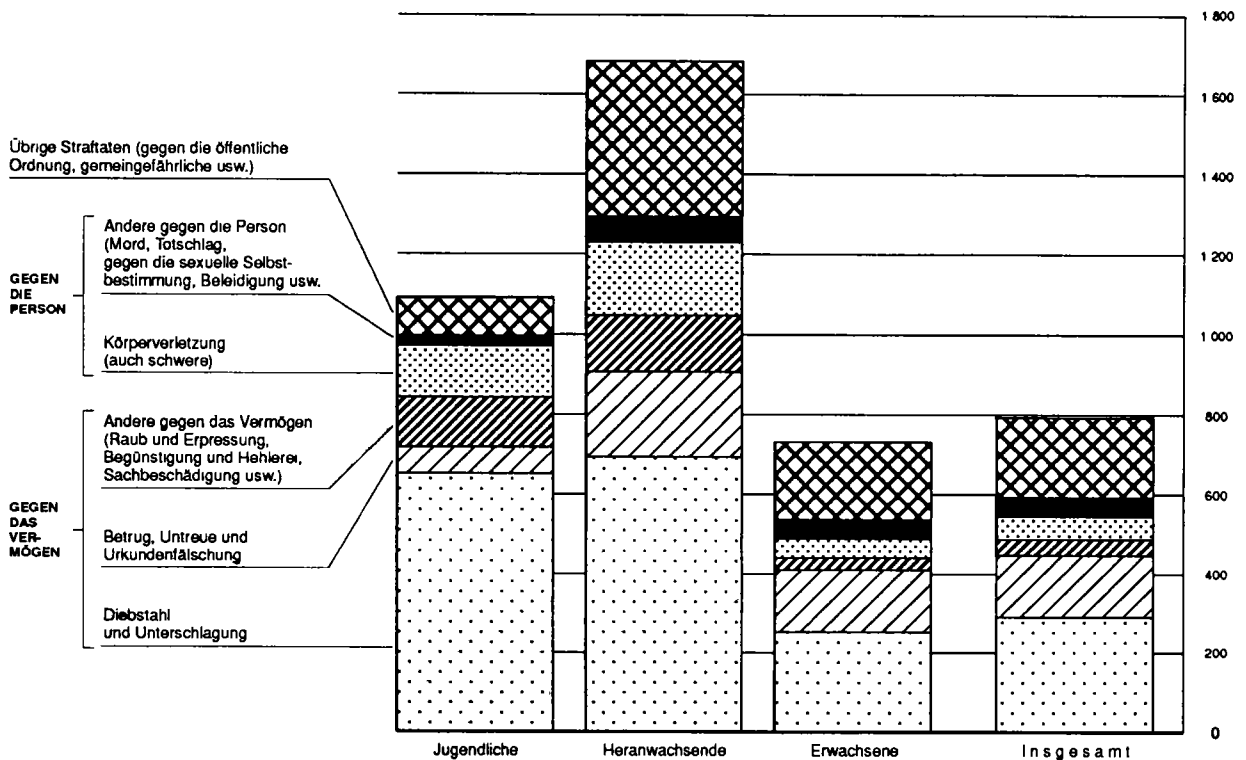
Früheres Bundesgebiet
WEGEN VERBRECHEN UND VERGEHEN ANGEKLAGTE UND VERURTEILTE
1971 = 100



1) Bezogen auf je 100 000 Einwohner der gleichen Bevölkerungsgruppe, umgerechnet auf 1971 = 100

Statistisches Bundesamt 95 - 5 - 0310

Früheres Bundesgebiet
WEGEN VERBRECHEN UND VERGEHEN¹⁾ VERURTEILTE 1991
NACH AUSGEWÄHLTEN DELIKTSGRUPPEN
Je 100 000 Einwohner der gleichen Personengruppe



1) Ohne Vergehen im Straßenverkehr

Statistisches Bundesamt 95 - 5 - 0311

1 Organisation, Personal und Geschäftsabwicklung im Gerichtswesen

1.1 Gerichte am 31.12.1991*)

| Land | Amts- ge- richte | Land- gerichte | | Oberlandes- gerichte | | Arbeits- gerichte | | Verwaltungs- gerichte | | Sozial- gerichte | | Finanz- gerichte | | | |
|-----------------------------|------------------------|-------------------|------------------------------------|-------------------------|------------------------------------|----------------------|---|--------------------------|--|---------------------|---|---------------------|----------------|----|-----|
| | | Ge- richte | mit Zivil- 1) Strafkammern 2) | Ge- richte | mit Zivil- 1) Strafsenaten 2) | Ge- richte 3) | Kam- mern bei den Landes- arbeits- gerichten | Ge- richte 3) | Senate bei den Ober- verwal- tungs- gerich- ten 4) | Ge- richte 3) | Senate bei den Landes- sozial- ge- richten | Ge- richte 3) | mit Senaten | | |
| | | | | | | | | | | | | | | | |
| Schleswig-Holstein | 30 | 4 | 52 | 40 | 1 | 27 | 5 | 6 | 6 | 1 | 11 | 4 | 6 | 1 | 5 |
| Hamburg | 6 | 1 | 55 | 43 | 1 | 17 | 5 | 1 | 8 | 1 | 6 | 1 | 6 | 1 | 7 |
| Niedersachsen | 80 | 11 | 136 | 130 | 3 | 45 | 10 | 15 | 15 | 4 | 16 | 8 | 10 | 1 | 15 |
| Bremen | 3 | 1 | 18 | 23 | 1 | 9 | 2 | 2 | 4 | 1 | 4 | 1 | 7 | 1 | 2 |
| Nordrhein-Westfalen | 130 | 19 | 331 | 237 | 3 | 111 | 13 | 30 | 46 | 7 | 24 | 8 | 18 | 3 | 46 |
| Hessen | 58 | 9 | 124 | 100 | 1 | 36 | 6 | 12 | 16 | 5 | 14 | 7 | 13 | 1 | 13 |
| Rheinland-Pfalz | 47 | 8 | 74 | 59 | 2 | 25 | 4 | 5 | 9 | 4 | 13 | 4 | 6 | 1 | 7 |
| Baden-Württemberg | 108 | 17 | 166 | 214 | 2 | 46 | 8 | 9 | 14 | 4 | 16 | 8 | 12 | 1 | 14 |
| Bayern | 72 | 22 | 204 | 180 | 4 5) | 65 5) | 13 5) | 11 | 17 | 6 | 26 | 7 | 16 | 2 | 23 |
| Saarland | 11 | 1 | 22 | 13 | 1 | 9 | 2 | 3 | 2 | 1 | 7 | 1 | 2 | 1 | 2 |
| Berlin-Weat | 9 | 1 | 67 | 47 | 1 | 28 | 5 | 1 | 14 | 1 | 11 | 1 | 15 | 1 | 9 |
| Früheres Bundesgebiet | 554 | 94 | 1 249 | 1 086 | 20 | 418 | 73 | 95 | 151 | 35 | 148 | 50 | 111 | 14 | 143 |

*) Gerichte der Länder. - Senate bei den obersten Bundesgerichten: Bundesverfassungsgericht 2, Bundesgerichtshof in Zivilsachen 12, in Strafsachen 5 (außerdem für beide Rechtsgebiete: 1 Senat für Landwirtschaftssachen, 1 Kartellsenat, 1 Senat für Anwaltsachen, 1 Senat für Notarsachen, 1 Senat für Patentanwaltsachen, 1 Senat für Wirtschaftsprüfersachen, 1 Senat für Steuerberater- und Steuerbevollmächtigtenachen), Bundesarbeitsgericht 8, Bundesverwaltungsgericht 9 (außerdem: 2 Disziplinar- und 2 Wehrdienstsenate), Bundessozialgericht 12, Bundesfinanzhof 10.

- 1) Einschl. der Kammern bzw. Senate für Handelsachen, Wiedergutmachungssachen, Entschädigungssachen u. dgl.
- 2) Einschl. der Strafvollstreckungskammern.
- 3) Nur erstinstanzliche Gerichte.
- 4) In Hessen, Baden-Württemberg und Bayern: Verwaltungsgerichtshof.
- 5) Einschl. Bayerisches Oberstes Landesgericht mit 3 Zivilsenaten, 1 Fideikommissenat, 6 Strafsenaten und 3 Senaten für Bußgeldsachen.

1.2 Richter im Bundes- und Landesdienst

| Stichtag 1.1. | | Bei | | | | | | |
|---------------------------|-------------------------|---------------------------|------------------------------|-----------------------|---------------------------|----------------------|----------------------|--|
| Land | Richter 1) insgesamt | Verfassungs- gerichten | Ordentlichen Gerichten 2) | Arbeits- gerichten | Verwaltungs- gerichten | Sozial- gerichten | Finanz- gerichten | Dienst- und Disziplinar- gerichten |
| Insgesamt | | | | | | | | |
| 1987 | 17 380 | 99 | 13 283 | 725 | 1 767 | 1 014 | 536 | 738 |
| 1989 | 17 627 | 102 | 13 440 | 745 | 1 810 | 1 013 | 567 | 771 |
| 1991 | 17 932 | 90 | 13 652 | 786 | 1 886 | 1 059 | 603 | 753 |
| davon (1991): | | | | | | | | |
| Bundeesdienst | 509 | 16 | 281 | 27 | 65 | 39 | 60 | 32 |
| Landeesdienst | 17 423 | 74 | 13 371 | 759 | 1 821 | 1 020 | 543 | 721 |
| Schleswig-Holstein | 695 | - | 545 | 26 | 64 | 43 | 17 | 63 |
| Hamburg | 808 | 6 | 632 | 35 | 89 | 35 | 24 | 24 |
| Niedersachsen | 1 931 | 8 | 1 504 | 66 | 228 | 99 | 58 | 124 |
| Bremen | 226 | 5 | 164 | 16 | 27 | 15 | 7 | 67 |
| Nordrhein-Westfalen | 4 842 | 8 | 3 723 | 214 | 490 | 260 | 180 | 66 |
| Hessen | 1 644 | 5 | 1 273 | 84 | 167 | 89 | 49 | 37 |
| Rheinland-Pfalz | 988 | 6 | 754 | 40 | 111 | 59 | 26 | 32 |
| Baden-Württemberg | 2 169 | 6 | 1 650 | 91 | 225 | 146 | 60 | 165 |
| Bayern | 2 711 | 23 | 2 056 | 118 | 270 | 180 | 87 | 34 |
| Saarland | 300 | 7 | 221 | 11 | 39 | 23 | 6 | 72 |
| Berlin-Weest | 1 118 | - | 849 | 58 | 111 | 71 | 29 | 37 |
| Weiblich | | | | | | | | |
| 1991 .. | 3 449 | 7 | 2 619 | 147 | 330 | 242 | 47 | 78 |
| Bundeesdienst | 38 | 2 | 20 | 1 | 5 | 3 | 5 | 2 |
| Landeesdienst | 3 411 | 5 | 2 599 | 146 | 325 | 239 | 42 | 76 |

1) Richter auf Lebenszeit, auf Zeit, kraft Auftrags und auf Probe. Die Spalte "Richter insgesamt" enthält die Summe der Zahlen für die einzelnen Gerichtszweige abzüglich der Zahlen für diejenigen Richter, die ihre Planstelle in einer anderen Gerichtsbarkeit haben

2) Einschl. Bundespatentgericht.

Quelle: Bundesministerium der Justiz, Bonn.

1.3 Staatsanwälte, Rechtsanwälte und Notare

| Stichtag 1.1 | Staatsanwälte | | | Andere Vertreter des öffentlichen Interesses 1) | Rechtsanwälte | Anwaltnotare | Notare |
|--------------|---------------|----------|----------|---|---------------|--------------|--------|
| | insgesamt | männlich | weiblich | | | | |
| 1983 | 3 680 | 3 181 | 499 | 98 | 34 576 | 6 913 | 964 |
| 1985 | 3 646 | 3 123 | 523 | 83 | 40 130 | 7 175 | 990 |
| 1987 | 3 725 | 3 134 | 591 | 84 | 41 724 | 7 520 | 1 003 |
| 1989 | 3 759 | 3 098 | 661 | 73 | 46 397 | 7 710 | 1 014 |
| 1991 | 3 887 | 3 131 | 756 | 79 | 51 266 | 8 180 | 1 014 |

1) In der Verwaltungs- und Disziplinargerichtsbarkeit; ohne Wehrdisziplinaranwälte.

Quelle: Bundesministerium der Justiz, Bonn, Bundesanwaltschaft, Bonn, und Bundesnotarkammer, Köln.

1 Organisation, Personal und Geschäftsabwicklung im Gerichtswesen

1.4 Geschäftsabwicklung bei Gerichten und Staatsanwaltschaften *)

1.4.1 Zivilgerichte ohne Familiengerichte

| Stand und Art der Erledigung | 1989 | 1990 | 1991 1) | Stand und Art der Erledigung | 1989 | 1990 | 1991 1) |
|---|-----------|-----------|-----------|--|--------|--------|---------|
| Eretinstanzliche Verfahren | | | | Rechtsmittelverfahren | | | |
| Amtegerichte 2) | | | | Landgerichte | | | |
| Unerledigte Verfahren zu Jahresbeginn | 479 121 | 469 823 | 465 823 | Unerledigte Verfahren zu Jahresbeginn | 46 387 | 45 387 | 44 409 |
| Neuzugänge | 1 235 310 | 1 198 782 | 1 196 881 | Neuzugänge | 96 797 | 95 042 | 84 540 |
| Erledigte Verfahren | 1 244 608 | 1 202 782 | 1 198 999 | Erledigte Verfahren | 97 797 | 96 020 | 92 553 |
| Nach dem Gegenstand des Verfahrens | | | | Nach dem Gegenstand des Verfahrens | | | |
| Gewöhnliche Prozesse | 1 157 450 | 1 118 049 | 1 111 718 | Gewöhnliche Prozesse | 95 900 | 94 312 | 90 998 |
| darunter: | | | | darunter: | | | |
| Wohnungsmietrecht | 246 486 | 242 678 | 244 337 | Wohnungsmietrecht | 21 954 | 22 914 | 23 872 |
| Verkehrsunfallrecht | 138 494 | 133 223 | 133 319 | Verkehrsunfallrecht | 16 846 | 15 968 | 15 046 |
| Kaufrecht | 182 219 | 167 738 | 162 334 | Kaufrecht | 11 087 | 10 511 | 9 113 |
| Kindschaftssachen nach § 640 ZPO | 22 801 | 21 936 | 23 261 | Urkunden-, Wechsel- oder Scheckprozes. | 229 | 173 | 134 |
| Urkunden-, Wechsel- oder Scheckprozes. | 7 108 | 6 518 | 5 616 | Arreste oder einstweilige Verfügungen | 871 | 826 | 771 |
| Arreste oder einstweilige Verfügungen | 32 805 | 33 538 | 35 654 | Sonstige Verfahren | 797 | 709 | 650 |
| Entmündigungssachen | 4 996 | 4 282 | 5 030 | Nach der Art der Erledigung | | | |
| Aufgebotsverfahren | 9 277 | 9 029 | 9 040 | Streitiges Urteil | 54 183 | 52 860 | 50 686 |
| Sonstige Verfahren | 10 371 | 9 430 | 8 680 | Sonstiges Urteil | 1 327 | 1 316 | 1 211 |
| Nach der Art der Erledigung | | | | Beschluß 3) | 5 041 | 5 061 | 5 107 |
| Streitiges Urteil | 374 920 | 365 126 | 375 029 | Vergleich | 12 365 | 12 204 | 11 837 |
| Sonstiges Urteil | 311 436 | 293 092 | 278 999 | Zurücknahme der Berufung | 21 834 | 21 936 | 21 302 |
| Beschluß 3) | 59 060 | 59 478 | 63 621 | Andere Erledigungsart | 3 047 | 2 643 | 2 430 |
| Vergleich | 116 681 | 116 428 | 115 647 | Nach der Verfahrensdauer 4) (in %) | | | |
| Zurücknahme von Klage/Antrag | 214 751 | 210 286 | 206 419 | Anteil der binnen | | | |
| Andere Erledigungsart | 167 780 | 158 392 | 161 284 | 12 Monaten erledigten Verfahren | 47 | 50 | 49 |
| Nach der Verfahrensdauer (in %) | | | | 24 Monaten erledigten Verfahren | 90 | 91 | 91 |
| Anteil der binnen | | | | Unerledigte Verfahren am Jahresende | 45 387 | 44 409 | 36 396 |
| 6 Monaten erledigten Verfahren | 81 | 81 | 81 | | | | |
| 12 Monaten erledigten Verfahren | 95 | 95 | 85 | | | | |
| Unerledigte Verfahren am Jahresende | 469 823 | 465 823 | 463 705 | Oberlandesgerichte | | | |
| Landgerichte | | | | Unerledigte Verfahren zu Jahresbeginn | 44 491 | 45 000 | 43 889 |
| Unerledigte Verfahren zu Jahresbeginn | 198 914 | 197 373 | 205 392 | Neuzugänge | 60 679 | 58 520 | 58 918 |
| Neuzugänge | 351 448 | 359 102 | 360 426 | Erledigte Verfahren | 60 170 | 59 631 | 60 032 |
| Erledigte Verfahren | 352 989 | 351 083 | 358 546 | Nach dem Gegenstand des Verfahrens | | | |
| Nach dem Gegenstand des Verfahrens | | | | Gewöhnliche Prozesse | 56 818 | 56 361 | 57 059 |
| Gewöhnliche Prozesse | 310 100 | 309 982 | 318 294 | darunter: | | | |
| darunter: | | | | Verkehrsunfallrecht | 4 601 | 4 809 | 5 168 |
| Verkehrsunfallrecht | 26 707 | 26 657 | 27 252 | Bau-/Architektenrecht | 5 118 | 4 207 | 4 088 |
| Bau-/Architektenrecht | 19 992 | 18 539 | 18 470 | Kaufrecht | 5 489 | 5 238 | 5 163 |
| Kaufrecht | 51 994 | 49 233 | 51 133 | Urkunden-, Wechsel- oder Scheckprozes. | 347 | 355 | 325 |
| Urkunden-, Wechsel- oder Scheckprozes. | 7 732 | 6 979 | 6 687 | Arreste oder einstweilige Verfügungen | 1 447 | 1 420 | 1 272 |
| Arreste oder einstweilige Verfügung | 24 146 | 23 982 | 24 505 | Sonstige Verfahren | 1 558 | 1 495 | 1 376 |
| Sonstige Verfahren | 11 011 | 10 140 | 9 060 | Nach der Art der Erledigung | | | |
| Nach der Art der Erledigung | | | | Streitiges Urteil | 28 212 | 28 251 | 28 429 |
| Streitiges Urteil | 110 217 | 106 748 | 108 364 | Sonstiges Urteil | 1 300 | 1 216 | 1 139 |
| Sonstiges Urteil | 61 895 | 61 738 | 63 385 | Beschluß 3) | 2 196 | 2 015 | 2 053 |
| Beschluß 3) | 22 667 | 22 862 | 23 245 | Vergleich | 10 135 | 10 231 | 10 120 |
| Vergleich | 57 660 | 57 951 | 58 931 | Zurücknahme der Berufung | 15 930 | 15 684 | 15 973 |
| Zurücknahme von Klage/Antrag | 45 419 | 46 059 | 46 094 | Andere Erledigungsart | 2 397 | 2 234 | 2 318 |
| Andere Erledigungsart | 55 131 | 55 725 | 58 527 | Nach der Verfahrensdauer 4) (in %) | | | |
| Nach der Verfahrensdauer (in %) | | | | Anteil der binnen | | | |
| Anteil der binnen | | | | 12 Monaten erledigten Verfahren | 25 | 24 | 24 |
| 6 Monaten erledigten Verfahren | 68 | 69 | 68 | 24 Monaten erledigten Verfahren | 70 | 70 | 69 |
| 12 Monaten erledigten Verfahren | 88 | 88 | 88 | Unerledigte Verfahren am Jahresende | 45 000 | 43 889 | 42 775 |
| Unerledigte Verfahren am Jahresende | 197 373 | 205 392 | 207 272 | Bundesgerichtshof | | | |
| | | | | Unerledigte Verfahren zu Jahresbeginn 5) | 2 752 | 2 854 | 2 883 |
| | | | | Neuzugänge 5) | 4 494 | 4 562 | 4 204 |
| | | | | Erledigte Verfahren | 4 515 | 4 643 | 4 534 |
| | | | | dar. Revisionen | 3 188 | 3 413 | 3 303 |
| | | | | Nach der Verfahrensdauer 4) (in %) | | | |
| | | | | Anteil der binnen | | | |
| | | | | 12 Monaten erledigten Verfahren | 5 | 6 | 6 |
| | | | | 24 Monaten erledigten Verfahren | 21 | 26 | 28 |
| | | | | Unerledigte Verfahren am Jahresende 5) | 2 731 | 2 773 | 2 553 |

*) Früheres Bundesgebiet.

1) Einschl. der Angaben für Berlin-Ost.

2) Ohne Mahnsachen und ohne freiwillige Gerichtsbarkeit.

3) Ohne Erledigung durch Ruhen des Verfahrens oder Nichtbetrieb, durch Verweisung oder Abgabe an ein anderes Gericht oder durch Verbindung mit einer anderen Sache.

4) Ab Eingang in der 1. Instanz.

5) Ohne Prozeßkostenhilfeverfahren außerhalb eines anhängigen Rechtsmittelverfahrens sowie ohne Mietrechtssachen, Wiederaufnahmeverfahren und "sonstige Angelegenheiten der freiwilligen Gerichtsbarkeit".

1 Organisation, Personal und Geschäftsabwicklung im Gerichtswesen

1.4 Geschäftsabwicklung bei Gerichten und Staatsanwaltschaften *)

1.4.2 Familiengerichte

| Stand und Art der Erledigung | 1989 | 1990 | 1991 1) | Stand und Art der Erledigung | 1989 | 1990 | 1991 1) |
|---|---------|---------|---------|---|--------|--------|---------|
| Amtegerichte | | | | Oberlandesgerichte | | | |
| Unerledigte Verfahren zu Jahresbeginn | 244 796 | 239 825 | 250 083 | Unerledigte Verfahren zu Jahresbeginn | 12 538 | 11 882 | 10 942 |
| Neuzugänge | 362 151 | 364 185 | 371 541 | Neuzugänge | 23 694 | 22 242 | 20 430 |
| Erledigte Verfahren | 367 122 | 353 927 | 356 699 | Erledigte Verfahren | 24 350 | 23 182 | 21 602 |
| Nach dem Gegenstand des Verfahrens | | | | darunter: | | | |
| Scheidungsverfahren | 154 301 | 151 615 | 158 328 | Scheidungsverfahren | 854 | 881 | 928 |
| Andere Eheverfahren | 881 | 969 | 959 | Verfahren über abgetrennte Scheidungs- | | | |
| Verfahren über abgetrennte Scheidungs- | | | | folgesachen und allein anhängige | | | |
| folgesachen | 16 243 | 14 324 | 13 981 | andere Familiensachen | 19 538 | 18 820 | 20 348 |
| Verfahren über allein anhängige andere | | | | | | | |
| Familiensachen | 187 569 | 179 543 | 176 714 | Nach der Verfahrensdauer 3) (in %) | | | |
| Prozeßkostenhilfeverfahren | 8 128 | 7 476 | 6 717 | Anteil der binnen | | | |
| | | | | 12 Monaten erledigten Verfahren | 36 | 36 | 35 |
| Nach der Art der Erledigung | | | | 24 Monaten erledigten Verfahren | 76 | 77 | 77 |
| (nur Scheidungs- und andere Eheverfahren) | | | | Unerledigte Verfahren am Jahresende | 11 882 | 10 942 | 9 770 |
| Urteil | 128 118 | 124 550 | 129 511 | | | | |
| Beschluß 2) | 400 | 415 | 456 | Sonstige Beschwerden | | | |
| Zurücknahme | 10 114 | 10 412 | 11 104 | Unerledigte Verfahren zu Jahresbeginn | 2 317 | 2 261 | 2 095 |
| Andere Erledigungsart | 16 550 | 17 207 | 18 216 | Neuzugänge | 21 921 | 19 604 | 18 035 |
| Nach der Verfahrensdauer (in %) | | | | Erledigte Verfahren | 21 977 | 19 770 | 18 122 |
| Anteil der binnen | | | | dar. Prozeßkostenhilfeverfahren | 13 726 | 12 125 | 10 991 |
| 6 Monaten erledigten Verfahren | 36 | 38 | 36 | Unerledigte Verfahren am Jahresende | 2 261 | 2 095 | 2 008 |
| 12 Monaten erledigten Verfahren | 75 | 77 | 76 | | | | |
| Unerledigte Verfahren am Jahresende | 239 825 | 250 083 | 264 925 | | | | |

1.4.3 Staatsanwaltschaften

| Stand und Art der Erledigung | 1989 | 1990 4)5) | 1991 1) | Stand und Art der Erledigung | 1989 | 1990 5) | 1991 |
|---|-----------|-----------|-----------|---|------|---------|------|
| beim Landgericht 6) | | | | beim Oberlandesgericht 7) | | | |
| Unerledigte Verfahren zu Jahresbeginn | 425 791 | 453 481 | 496 017 | Unerledigte Verfahren zu Jahresbeginn | 148 | 110 | 259 |
| Neuzugänge | 2 836 069 | 2 922 361 | 2 976 287 | Neuzugänge | 309 | 534 | 538 |
| Erledigte Verfahren | 2 808 379 | 2 879 825 | 2 960 188 | Erledigte Verfahren | 347 | 385 | 280 |
| Nach der das Verfahren einleitenden Stelle | | | | Nach der das Verfahren einleitenden Stelle | | | |
| Polizeibehörde | 2 264 854 | 2 327 082 | 2 389 732 | Polizeibehörde | 269 | 230 | 193 |
| Staats- bzw. Staatsanwaltschaft | 485 561 | 490 677 | 507 427 | Staatsanwaltschaft | 73 | 155 | 78 |
| Steuer- bzw. Zollfahndungsstelle | 25 193 | 27 394 | 27 975 | | | | |
| Verwaltungsbehörde | 32 771 | 34 672 | 35 054 | Nach der Art der Erledigung | | | |
| Nach der Art der Erledigung | | | | Anklage vor dem Oberlandesgericht | 20 | 18 | 41 |
| Anklage vor dem Amtsgericht | 413 755 | 404 548 | 412 362 | Einsetzung mit Auflage | 3 | 5 | 20 |
| Anklage vor dem Landgericht | 9 641 | 9 682 | 10 912 | Einsetzung ohne Auflage | 22 | 30 | 25 |
| Antrag auf Erlass eines Strafbefehls | 463 106 | 474 239 | 501 325 | Zurückweisung oder Einsetzung gemäß | | | |
| Einsetzung mit Auflage | 173 825 | 178 023 | 176 790 | § 170 Abs. 2 StPO | 272 | 180 | 168 |
| Einsetzung ohne Auflage | 373 455 | 429 456 | 442 214 | Andere Erledigungsart | 30 | 152 | 26 |
| Zurückweisung oder Einsetzung gemäß | | | | | | | |
| § 170 Abs. 2 StPO | 797 090 | 776 101 | 798 458 | Nach der Verfahrensdauer 8) (in %) | | | |
| Andere Erledigungsart | 577 507 | 607 776 | 618 127 | Anteil der binnen | | | |
| Nach der Verfahrensdauer 8) (in %) | | | | 6 Monaten erledigten Verfahren | 62 | 68 | 38 |
| Anteil der binnen | | | | 12 Monaten erledigten Verfahren | 87 | 88 | 76 |
| 6 Monaten erledigten Verfahren | 92 | 91 | 90 | | | | |
| 12 Monaten erledigten Verfahren | 98 | 98 | 98 | Unerledigte Verfahren am Jahresende | 110 | 259 | 517 |
| Unerledigte Verfahren am Jahresende | 453 481 | 496 017 | 512 116 | | | | |

*) Früheres Bundesgebiet.

1) Einschl. der Angaben für Berlin-Ost.

2) Ohne Erledigung durch Ruhen des Verfahrens oder Nichtbetrieb, durch Abgabe an ein anderes Gericht oder durch Verbindung mit einer anderen Sache.

3) Ab Eingang in der 1. Instanz.

4) Seit dem 3.10.1990 einschl. der Verfahren in Berlin-Ost.

5) Angaben für Hamburg geschätzt.

6) Einschl. Staatsanwaltschaften.

7) Nur Ermittlungsverfahren OJe (erstinstanzliche Strafsachen vor dem Oberlandesgericht).

8) Vom Tag der Einleitung des Verfahrens bis zur Erledigung durch die Staatsanwaltschaft.

1 Organisation, Personal und Geschäftsabwicklung im Gerichtswesen
1.4 Geschäftsabwicklung bei Gerichten und Staatsanwaltschaften *)
1.4.4 Strafgerichte

| Stand und Art der Erledigung | 1989 | 1990 | 1991 1) | Stand und Art der Erledigung | 1989 | 1990 | 1991 1) |
|--|---------|---------|---------|--|--------|--------|---------|
| Erstinstanzliche Verfahren 2) | | | | Rechtsmittelverfahren 2) | | | |
| Amtgerichte | | | | Landgerichte | | | |
| Unerledigte Strafverfahren zu Jahresbeginn ... | 213 079 | 217 622 | 216 185 | Unerledigte Berufungen zu Jahresbeginn ... | 16 358 | 16 667 | 15 042 |
| Neuzugänge | 646 917 | 628 734 | 627 525 | Neuzugänge | 54 424 | 50 456 | 45 630 |
| Erledigte Strafverfahren | 642 373 | 630 171 | 614 880 | Erledigte Berufungen | 54 115 | 52 081 | 46 643 |
| dar. Straftaten im Straßenverkehr ... | 232 593 | 224 706 | 215 466 | dar. Straftaten im Straßenverkehr | 19 468 | 18 669 | 16 213 |
| Nach der Art der Einleitung | | | | Sie richteten sich gegen ein Urteil des | | | |
| Anklage | 434 832 | 428 259 | 425 347 | Strafrichter | 36 188 | 35 167 | 30 896 |
| Einepruch gegen einen Strafbefehl | 148 881 | 147 628 | 141 845 | Schöffengerichte | 11 267 | 10 974 | 10 483 |
| Andere Einleitungsart | 58 661 | 54 284 | 47 688 | Erweiterten Schöffengerichte | 208 | 245 | 223 |
| Nach der Art der Erledigung | | | | Jugendrichter | 3 299 | 2 759 | 2 307 |
| Urteil | 335 008 | 321 476 | 307 599 | Jugendeschöffengerichte | 3 153 | 2 936 | 2 734 |
| Einsetzung gemäß § 153a StPO | 63 068 | 63 288 | 61 155 | Die Berufung wurde eingelegt durch | | | |
| Einsetzung gemäß § 47 JGG | 33 119 | 31 749 | 31 105 | den Beschuldigten | 49 809 | 47 908 | 42 988 |
| Einsetzung aus anderen Gründen | 65 577 | 66 179 | 65 732 | die Staatsanwaltschaft | | | |
| Zurücknahme | 58 544 | 58 494 | 57 305 | zugunsten des Beschuldigten | 93 | 107 | 98 |
| Verbindung mit einer anderen Sache | 53 194 | 54 392 | 56 547 | zuungunsten des Beschuldigten | 6 976 | 6 879 | 6 186 |
| Andere Erledigungsart | 33 144 | 34 593 | 35 437 | andere Beteiligte bzw. Berechtigte | 455 | 410 | 371 |
| Nach der Verfahrensdauer (in %) | | | | Nach der Art der Erledigung | | | |
| Anteil der binnen | | | | Urteil | 29 579 | 27 851 | 24 891 |
| 6 Monaten erledigten Strafverfahren .. | 85 | 84 | 84 | Einsetzung gemäß § 153 a StPO | 3 742 | 3 933 | 3 518 |
| 12 Monaten erledigten Strafverfahren .. | 96 | 96 | 96 | Einsetzung aus anderen Gründen | 2 210 | 2 118 | 1 902 |
| Unerledigte Strafverfahren am Jahresende .. | 217 622 | 216 185 | 228 830 | Zurücknahme der Berufung | 16 701 | 16 339 | 14 709 |
| | | | | Andere Erledigungsart | 1 883 | 1 840 | 1 623 |
| | | | | Nach der Verfahrensdauer 3) (in %) | | | |
| | | | | Anteil der binnen | | | |
| | | | | 12 Monaten erledigten Verfahren | 60 | 58 | 55 |
| | | | | 24 Monaten erledigten Verfahren | 91 | 90 | 89 |
| | | | | Unerledigte Berufungen am Jahresende | 16 667 | 15 042 | 14 029 |
| Landgerichte | | | | Oberlandesgerichte 4) | | | |
| Unerledigte Strafverfahren zu Jahresbeginn ... | 6 295 | 6 798 | 7 122 | Unerledigte Revisionen zu Jahresbeginn | 698 | 777 | 657 |
| Neuzugänge | 12 767 | 13 027 | 14 783 | Neuzugänge | 6 513 | 5 994 | 5 182 |
| Erledigte Strafverfahren | 12 264 | 12 703 | 14 260 | Erledigte Revisionen | 6 434 | 6 114 | 5 342 |
| Nach der Art der Einleitung | | | | Sie richteten sich gegen ein Urteil des/der | | | |
| Anklage | 10 727 | 10 949 | 12 221 | Strafrichter | 606 | 607 | 491 |
| Zurückweisung durch die Rechts- | | | | Schöffengerichte | 162 | 157 | 134 |
| mittelinanz | 426 | 517 | 496 | Erweiterten Schöffengerichte | 8 | 9 | 3 |
| Vorlage/Verweisung durch ein Gericht | | | | Jugendrichter | 51 | 36 | 34 |
| niederer Ordnung | 772 | 794 | 768 | Jugendeschöffengerichte | 49 | 37 | 29 |
| Andere Einleitungsart | 339 | 443 | 775 | Kleinen Strafkammer | 3 589 | 3 497 | 3 058 |
| Nach der Art der Erledigung | | | | Großen Strafkammer | 1 783 | 1 653 | 1 495 |
| Urteil | 8 923 | 9 055 | 10 119 | Schwurgerichte | 2 | 2 | 3 |
| Einsetzung | 877 | 941 | 972 | Wirtschaftsstrafkammer | 4 | 3 | 9 |
| Verbindung mit einer anderen Sache | 1 374 | 1 483 | 1 499 | Jugendkammer | 180 | 113 | 86 |
| Andere Erledigungsart | 1 090 | 1 224 | 1 670 | Die Revision wurde eingelegt durch | | | |
| Nach der Verfahrensdauer (in %) | | | | den Beschuldigten | 6 130 | 5 811 | 5 097 |
| Anteil der binnen | | | | die Staatsanwaltschaft | | | |
| 6 Monaten erledigten Strafverfahren .. | 73 | 71 | 73 | zugunsten des Beschuldigten | 5 | 14 | 11 |
| 12 Monaten erledigten Strafverfahren .. | 88 | 88 | 88 | zuungunsten des Beschuldigten | 268 | 259 | 231 |
| Unerledigte Strafverfahren am Jahresende | 6 798 | 7 122 | 7 645 | andere Beteiligte bzw. Berechtigte | 54 | 47 | 24 |
| | | | | Nach der Art der Erledigung | | | |
| | | | | Urteil | 376 | 398 | 307 |
| | | | | Beschluß nach § 349 StPO | 5 647 | 5 327 | 4 681 |
| | | | | Einsetzung | 57 | 32 | 48 |
| | | | | Zurücknahme der Revision | 124 | 130 | 108 |
| | | | | Andere Erledigungsart | 230 | 227 | 198 |
| | | | | Nach der Verfahrensdauer 3) (in %) | | | |
| | | | | Anteil der binnen | | | |
| | | | | 12 Monaten erledigten Verfahren | 25 | 23 | 22 |
| | | | | 24 Monaten erledigten Verfahren | 79 | 78 | 76 |
| | | | | Unerledigte Revisionen am Jahresende | 777 | 657 | 497 |
| Oberlandesgerichte 4) | | | | Bundesgerichtshof | | | |
| Unerledigte Strafverfahren zu Jahresbeginn .. | 30 | 28 | 37 | Unerledigte Verfahren zu Jahresbeginn | 432 | 317 | 307 |
| Neuzugänge | 51 | 37 | 76 | Neuzugänge | 3 787 | 3 558 | 3 741 |
| Erledigte Strafverfahren | 53 | 28 | 50 | Erledigte Verfahren | 3 902 | 3 568 | 3 699 |
| dar. eingeleitet durch Anklage | 47 | 24 | 39 | dar. Revisionen | 3 271 | 3 027 | 3 221 |
| Nach der Art der Erledigung | | | | Nach der Verfahrensdauer 5) (in %) | | | |
| Urteil | 33 | 19 | 34 | Anteil der binnen | | | |
| Einsetzung | 1 | 4 | 4 | 6 Monaten erledigten Revisionen | 65 | 64 | 66 |
| Andere Erledigungsart | 19 | 5 | 12 | 12 Monaten erledigten Revisionen | 98 | 97 | 97 |
| Nach der Verfahrensdauer (in %) | | | | Unerledigte Verfahren am Jahresende | 317 | 307 | 349 |
| Anteil der binnen | | | | | | | |
| 6 Monaten erledigten Strafverfahren .. | 68 | 68 | 60 | | | | |
| 12 Monaten erledigten Strafverfahren .. | 92 | 86 | 84 | | | | |
| Unerledigte Strafverfahren am Jahresende .. | 28 | 37 | 63 | | | | |

*) Früheres Bundesgebiet.
1) Einchl. der Angaben für Berlin-Ost.
2) Ohne Bußgeldverfahren.
3) Ab Eingang bei der Staatsanwaltschaft.

4) In Bayern i. d. R. Bayerisches Oberstes Landesgericht.
5) Ab Verkündung des angefochtenen Urteils.

1 Organisation, Personal und Geschäftsabwicklung im Gerichtswesen

1.4 Geschäftsabwicklung bei Gerichten und Staatsanwaltschaften *)

1.4.5 Arbeitsgerichte

| Stand und Art der Erledigung | 1989 | 1990 | 1991 | Stand und Art der Erledigung | 1989 | 1990 | 1991 |
|--|---------|---------|---------|--|--------|--------|--------|
| Arbeitsgerichte | | | | Landesarbeitsgerichte | | | |
| Unerledigte Klagen zu Jahresbeginn | 99 002 | 99 975 | 105 646 | Unerledigte Berufungen zu Jahresbeginn | 8 344 | 7 936 | 7 744 |
| Neuzugänge | 336 816 | 325 969 | 342 183 | Neuzugänge | 16 259 | 15 827 | 14 881 |
| darunter: | | | | Erledigte Berufungen | 16 667 | 16 019 | 14 823 |
| Klagen von Arbeitnehmern 1) | 326 748 | 315 902 | 330 762 | Nach der Art der Erledigung | | | |
| Klagen von Arbeitgebern 2) | 9 876 | 9 841 | 10 546 | Streitiges Urteil | 6 089 | 5 931 | 5 483 |
| Erledigte Klagen | 335 843 | 320 298 | 330 298 | Sonstiges Urteil | 172 | 168 | 128 |
| Nach dem Gegenstand der Klage 3) | | | | Beschluß (§ 519b ZPO) | 706 | 546 | 575 |
| Arbeitsentgelt | 109 210 | 107 271 | 109 181 | Vergleich | 5 017 | 4 873 | 4 483 |
| Arbeitszeit | 692 | . | . | Andere Erledigungsart | 4 683 | 4 501 | 4 154 |
| Urlaub, Urlaubsentgelt | 12 580 | 12 306 | 12 932 | Nach der Verfahrensdauer (in %) | | | |
| Kündigung (§ 61a ArbGG) | 136 890 | 135 565 | 135 565 | Anteil der binnen | | | |
| Herausgabe von Arbeitspapieren | 14 729 | . | . | 6 Monaten erledigten Berufungen | 71 | 72 | 71 |
| Zeugniserteilung und -berichtigung | 9 785 | 10 203 | 10 775 | 12 Monaten erledigten Berufungen | 91 | 91 | 91 |
| Schadenersatz | 4 678 | 4 837 | 4 583 | Unerledigte Berufungen am Jahresende | 7 936 | 7 744 | 7 802 |
| Tarifliche Einstufungen | 2 801 | 3 071 | 3 176 | Bundesarbeitsgericht 4) | | | |
| Sonstige Sachen | 104 207 | 105 291 | 101 794 | Unerledigte Verfahren zu Jahresbeginn | 942 | 891 | 800 |
| Nach der Art der Erledigung | | | | Neuzugänge | 1 510 | 1 408 | 1 401 |
| Streitiges Urteil | 33 429 | 30 650 | 29 380 | Erledigte Verfahren | 1 561 | 1 494 | 1 437 |
| Sonstiges Urteil | 41 713 | 38 802 | 36 735 | dar. nach der Art der Verfahren | | | |
| Vergleich | 131 443 | 129 218 | 140 467 | Revisionen | 685 | 715 | 620 |
| Andere Erledigungsart | 129 258 | 121 628 | 123 716 | Nichtzulassungsbeschwerden | 717 | 646 | 681 |
| Nach der Verfahrensdauer (in %) | | | | Erledigte Revisionen nach Art der Erledigung | | | |
| Anteil der binnen | | | | Streitiges Urteil | 456 | 466 | 431 |
| 6 Monaten erledigten Klagen | 86 | 86 | 85 | Sonstiges Urteil | 5 | 1 | 1 |
| 12 Monaten erledigten Klagen | 97 | 97 | 97 | Beschluß | 15 | 26 | 33 |
| Unerledigte Klagen am Jahresende | 99 975 | 105 646 | 117 531 | Vergleich | 39 | 111 | 45 |
| | | | | Rücknahme | 149 | 101 | 99 |
| | | | | Andere Erledigungsart | 21 | 10 | 11 |
| | | | | Erledigte Revisionen nach der | | | |
| | | | | Verfahrensdauer (in %) | | | |
| | | | | Anteil der binnen | | | |
| | | | | 12 Monaten erledigten Revisionen 5) | 54 | 64 | 62 |
| | | | | 24 Monaten erledigten Revisionen 5) | 91 | 99 | 92 |
| | | | | Unerledigte Verfahren am Jahresende | 891 | 805 | 764 |

1.4.6 Sozialgerichte

| Stand und Art der Erledigung | 1989 | 1990 | 1991 | Stand und Art der Erledigung | 1989 | 1990 | 1991 |
|--|---------|---------|---------|--|--------|--------|--------|
| Sozialgerichte | | | | Landesarbeitsgerichte | | | |
| Unerledigte Klagen zu Jahresbeginn | 185 521 | 192 628 | 195 867 | Unerledigte Klagen zu Jahresbeginn | 21 994 | 21 568 | 21 209 |
| Neuzugänge | 177 665 | 174 878 | 148 080 | Neuzugänge | 17 886 | 17 772 | 16 540 |
| Klagen von Versicherten, Beschädigten | | | | Berufungen von Versicherten, Beschädigten | | | |
| oder ihren Hinterbliebenen | 167 846 | 165 501 | 137 537 | oder ihren Hinterbliebenen | 14 254 | 14 107 | 13 351 |
| Klagen von sonstigen Klägern | 9 819 | 9 377 | 10 543 | Berufungen von sonstigen Beteiligten | 3 043 | 3 034 | 2 686 |
| Erledigte Klagen | 170 558 | 171 641 | 170 263 | Berufungen von sonstigen Verfahren | 589 | 631 | 503 |
| Nach dem Gegenstand der Klage | | | | Landessozialgerichte | | | |
| Krankenversicherung | 12 945 | 13 743 | 13 063 | Unerledigte Berufungen zu Jahresbeginn | 21 994 | 21 568 | 21 209 |
| Unfallversicherung | 20 731 | 20 016 | 18 100 | Neuzugänge | 17 886 | 17 772 | 16 540 |
| Rentenversicherung der Arbeiter | 36 527 | 36 600 | 33 058 | Berufungen von Versicherten, Beschädigten | | | |
| oder ihren Hinterbliebenen | 16 609 | 17 394 | 17 797 | oder ihren Hinterbliebenen | 14 254 | 14 107 | 13 351 |
| Arbeitslosenversicherung | 34 446 | 33 901 | 36 645 | Berufungen von sonstigen Beteiligten | 3 043 | 3 034 | 2 686 |
| Kriegsopferversorgung | 10 626 | 10 214 | 9 179 | Berufungen von sonstigen Verfahren | 589 | 631 | 503 |
| Feststellung der Behinderung nach § 3 | | | | Bundessozialgericht 4) | | | |
| Schwerbehindertengesetz | 29 053 | 29 740 | 31 592 | Unerledigte Verfahren zu Jahresbeginn | 1 120 | 1 207 | 989 |
| Sonstige Sachen | 9 621 | 10 033 | 10 829 | Neuzugänge | 2 295 | 2 066 | 2 008 |
| Nach der Art der Erledigung | | | | Erledigte Verfahren | 2 208 | 2 284 | 2 022 |
| Entscheidung | 45 557 | 44 252 | 41 667 | Nach der Art der Verfahren | | | |
| Gerichtlicher Vergleich | 15 641 | 15 734 | 16 604 | Revisionen | 710 | 749 | 682 |
| Außergerichtlicher Vergleich | 12 958 | 13 654 | 13 308 | Nichtzulassungsbeschwerden | 1 498 | 1 535 | 1 340 |
| Anerkennung | 19 610 | 21 017 | 21 353 | Nach dem Gegenstand der Verfahren | | | |
| Zurücknahme | 63 326 | 64 225 | 64 349 | Krankenversicherung | 318 | 354 | 360 |
| Andere Erledigungsart | 13 466 | 12 759 | 12 982 | Unfallversicherung | 317 | 341 | 307 |
| Nach der Verfahrensdauer (in %) | | | | Rentenversicherung der Arbeiter | 453 | 446 | 351 |
| Anteil der binnen | | | | Rentenversicherung der Angestellten | 336 | 299 | 231 |
| 6 Monaten erledigten Klagen | 28 | 26 | 24 | Arbeitslosenversicherung | 315 | 402 | 318 |
| 12 Monaten erledigten Klagen | 58 | 57 | 54 | Kriegsopferversorgung | 59 | 218 | 208 |
| Unerledigte Klagen am Jahresende | 192 628 | 195 865 | 173 684 | Sonstige Sachen | 410 | 224 | 247 |
| Landessozialgerichte | | | | Nach der Verfahrensdauer der | | | |
| Unerledigte Berufungen zu Jahresbeginn | 21 994 | 21 568 | 21 209 | Revisionen (in %) | | | |
| Neuzugänge | 17 886 | 17 772 | 16 540 | Anteil der binnen | | | |
| Berufungen von Versicherten, Beschädigten | | | | 12 Monaten erledigten Revisionen | 52 | 59 | 52 |
| oder ihren Hinterbliebenen | 14 254 | 14 107 | 13 351 | 24 Monaten erledigten Revisionen | 95 | 91 | 88 |
| Berufungen von sonstigen Beteiligten | 3 043 | 3 034 | 2 686 | Unerledigte Verfahren am Jahresende | 1 207 | 989 | 975 |
| Berufungen von sonstigen Verfahren | 589 | 631 | 503 | | | | |

*) Früheres Bundesgebiet.

1) Einschl. der von Gewerkschaften und Betriebsräten eingereichten Klagen.

2) Und deren Organisationen.

3) Enthält eine Klage mehrere Ansprüche, so ist sie dementsprechend mehrmals gezählt worden; die Summe der erledigten Klagen nach dem Gegenstand ist daher höher als die Zahl der insgesamt erledigten Klagen.

4) 1991: Deutschland.

5) Durch streitiges Urteil erledigte Revisionen

Quelle: Bundesministerium für Arbeit und Sozialordnung, Bonn.

1 Organisation, Personal und Geschäftsabwicklung im Gerichtswesen

1.4 Geschäftsabwicklung bei Gerichten und Staatsanwaltschaften *)

1.4.7 Verwaltungsgerichte

| Stand und Art der Erledigung | 1989 | 1990 | 1991 | Stand und Art der Erledigung | 1989 | 1990 | 1991 |
|--|---------|---------|---------|--|----------|----------|----------|
| Erstinstanzliche Hauptverfahren | | | | Rechtsmittelverfahren | | | |
| Verwaltungsgerichte | | | | Oberverwaltungsgerichte bzw. Verwaltungsgerichtshöfe 1) | | | |
| Unerledigte Verfahren zu Jahresbeginn .. | 127 590 | 130 236 | 138 131 | Unerledigte Verfahren zu Jahresbeginn | 22 819 | 23 110 | 22 864 |
| Neuzugänge | 117 965 | 128 018 | 144 042 | Neuzugänge | 18 442 | 17 701 | 16 844 |
| Erledigte Verfahren | 115 319 | 120 123 | 125 758 | Erledigte Verfahren | 18 151 | 17 947 | 18 859 |
| Nach dem Gegenstand des Verfahrens | | | | Nach dem Gegenstand des Verfahrens | | | |
| Klagen | 110 972 | 117 553 | 123 629 | Berufungen | 13 646 | 13 244 | 14 156 |
| Sonstige Verfahren | 4 347 | 2 570 | 2 129 | Beschwerden u. Prozeßkostenhilfeanträge | 4 505 | 4 703 | 4 703 |
| Nach der Art der Erledigung | | | | Nach der Art der Erledigung | | | |
| Urteil | 38 382 | 38 539 | 39 326 | Urteil | 6 041 | 5 706 | 5 220 |
| Beschluß | 58 429 | 62 337 | 64 234 | Beschluß | 10 909 | 11 182 | 12 396 |
| Andere Erledigungsart | 18 508 | 19 247 | 22 109 | Andere Erledigungsart | 1 201 | 1 059 | 1 243 |
| Nach der Verfahrensdauer (in %) | | | | Nach der Verfahrensdauer 2) (in %) | | | |
| Anteil der binnen | | | | Anteil der binnen | | | |
| 6 Monaten erledigten Verfahren | 36 | 39 | 38 | 12 Monaten erledigten Verfahren | 13 | 16 | 15 |
| 12 Monaten erledigten Verfahren | 63 | 65 | 64 | 24 Monaten erledigten Verfahren | 40 | 43 | 41 |
| Unerledigte Verfahren am Jahresende | 130 236 | 138 131 | 156 415 | Unerledigte Verfahren am Jahresende | 23 110 | 20 864 | 20 849 |
| Oberverwaltungsgerichte bzw. Verwaltungsgerichtshöfe 1) | | | | Bundesverwaltungsgericht, Revisionssenat | | | |
| Unerledigte Verfahren zu Jahresbeginn | 1 777 | 1 649 | 1 616 | Unerledigte Verfahren zu Jahresbeginn | 1 591 | 1 648 | 1 314 |
| Neuzugänge | 1 051 | 1 447 | 1 366 | Neuzugänge | 3 277 | 2 820 | 2 654 |
| Erledigte Verfahren | 1 179 | 1 480 | 1 343 | Erledigte Verfahren | 3 220 3) | 3 154 3) | 2 749 3) |
| Nach dem Gegenstand des Verfahrens | | | | Nach dem Gegenstand des Verfahrens | | | |
| Klagen | 678 | 977 | 818 | Revisionen | 599 | 794 | 596 |
| Sonstige Verfahren | 501 | 503 | 525 | Beschwerden | 1 916 | 1 685 | 1 638 |
| Nach der Art der Erledigung | | | | Sonstige Verfahren | 533 | 547 | 452 |
| Urteil | 307 | 317 | 246 | Nach der Art der Erledigung | | | |
| Beschluß | 639 | 945 | 938 | Urteil | 370 | 436 | 337 |
| Andere Erledigungsart | 233 | 218 | 159 | Beschluß | 2 576 | 2 377 | 2 185 |
| Nach der Verfahrensdauer (in %) | | | | Andere Erledigungsart | 102 | 213 | 164 |
| Anteil der binnen | | | | Nach der Verfahrensdauer 4) (in %) | | | |
| 6 Monaten erledigten Verfahren | 33 | 42 | 42 | Anteil der binnen | | | |
| 12 Monaten erledigten Verfahren | 56 | 56 | 60 | 12 Monaten erledigten Verfahren | 99 | 98 | 98 |
| Unerledigte Verfahren am Jahresende | 1 649 | 1 616 | 1 639 | 24 Monaten erledigten Verfahren | 100 | 100 | 100 |
| | | | | Unerledigte Verfahren am Jahresende | 1 648 | 1 314 | 1 219 |

1.4.8 Finanzgerichte

| Stand und Art der Erledigung | 1989 | 1990 | 1991 | Stand und Art der Erledigung | 1989 | 1990 | 1991 |
|--|--------|--------|--------|---|----------|----------|----------|
| Finanzgerichte 5) | | | | Bundesfinanzhof | | | |
| Unerledigte Klagen zu Jahresbeginn | 85 932 | 86 709 | 86 364 | Unerledigte Verfahren zu Jahresbeginn | 4 781 | 4 443 | 4 472 |
| Neuzugänge | 47 506 | 48 142 | 48 326 | Neuzugänge | 3 341 | 3 984 | 3 288 |
| Erledigte Klagen | 46 729 | 48 487 | 48 914 | Erledigte Verfahren | 3 679 6) | 3 955 6) | 3 698 6) |
| Nach der Art der Erledigung | | | | Nach der Art der Erledigung | | | |
| Urteil bzw. Vorbescheid | 10 625 | 11 047 | 10 469 | Entscheidung des Bundesfinanzhofs | | | |
| Beschluß | 12 813 | 12 909 | 13 773 | Rechtsmittel war erfolglos | 2 479 | 2 519 | 2 391 |
| Zurücknahme der Klage | 17 107 | 18 169 | 18 303 | Verworfen als unzulässig | 873 | 1 013 | 960 |
| Andere Erledigungsart | 6 184 | 6 362 | 6 369 | Zurückgewiesen als unbegründet | 1 606 | 1 506 | 1 431 |
| Nach der Verfahrensdauer (in %) | | | | Rechtsmittel war erfolgreich | 858 | 892 | 926 |
| Anteil der binnen | | | | Zurückgewiesen an Vorinstanz | 265 | 314 | 278 |
| 6 Monaten erledigten Verfahren | 27 | 24 | 26 | Eigene Sachentscheidung getroffen | 593 | 578 | 648 |
| 12 Monaten erledigten Verfahren | 47 | 41 | 46 | Rücknahme | 340 | 535 | 380 |
| Unerledigte Klagen am Jahresende | 86 709 | 86 364 | 85 776 | Nach der Verfahrensdauer 7) (in %) | | | |
| | | | | Anteil der binnen | | | |
| | | | | 12 Monaten erledigten Revisionen | 6 | 8 | 7 |
| | | | | 24 Monaten erledigten Revisionen | 17 | 25 | 32 |
| | | | | Unerledigte Verfahren am Jahresende | 4 443 | 4 472 | 4 062 |

1.4.9 Bundesverfassungsgericht

| Stand und Art der Erledigung | Erster Senat | | | Zweiter Senat | | |
|---|--------------|-------|-------|---------------|-------|-------|
| | 1989 | 1990 | 1991 | 1989 | 1990 | 1991 |
| Unerledigte Verfahren zu Jahresbeginn | 1 025 | 965 | 1 073 | 1 472 | 1 706 | 877 |
| Neuzugänge | 1 669 | 1 609 | 2 016 | 2 089 | 1 791 | 2 061 |
| Verfassungsbeschwerden | 1 637 | 1 573 | 1 984 | 2 056 | 1 736 | 1 920 |
| Normenkontrollverfahren | 20 | 22 | 21 | 10 | 9 | 78 |
| Andere Verfahren | 12 | 14 | 11 | 23 | 46 | 63 |
| Erledigte Verfahren | 1 729 | 1 501 | 1 850 | 1 855 | 2 620 | 1 990 |
| Nach der Art der Erledigung | | | | | | |
| Senatsentscheidungen | 29 | 25 | 36 | 17 | 25 | 16 |
| Beschlüsse gemäß § 93b BVerfGG | 1 471 | 1 263 | 1 680 | 1 546 | 1 696 | 1 766 |
| dadurch mitentschieden | 68 | 40 | 5 | 122 | 730 | 7 |
| Abgabe an den anderen Senat | 8 | 6 | 5 | 5 | 4 | 7 |
| Andere Erledigungsart | 153 | 167 | 129 | 165 | 165 | 201 |
| Unerledigte Verfahren am Jahresende | 965 | 1 073 | 1 239 | 1 706 | 877 | 948 |

*) Früheres Bundesgebiet

1) In Hessen, Baden-Württemberg und Bayern Verwaltungsgerichtshöfe.

2) Ab Eingang in der 1. Instanz.

3) Einschl. erstinstanzliche Sachen und Wiederaufnahmeverfahren; 1989: 172, 1990: 128, 1991: 63.

4) Ab Eingang beim Bundesverwaltungsgericht.

5) Ohne Bayern.

6) Darunter -1991 ein Verfahren, 1989 zwei Verfahren, 1990 neun Verfahren vor dem Großen Senat, die in der nachfolgenden Aufgliederung nicht enthalten sind.

7) Der erledigten Revisionen (mit Sachentscheidung) ab Eingang beim Bundesfinanzhof.

Quelle: Bundesverfassungsgericht, Karlsruhe.

1 Organisation, Personal und Geschäftsabwicklung im Gerichtswesen
1.5 Deutsches Patentamt und Bundespatentgericht
1.5.1 Geschäftsabwicklung

| Patentamt | 1990 | 1991 | Bundepatentgericht | 1990 | 1991 |
|---|---------|---------|--|-------|-------|
| Patente | | | Juristische Beschwerdesenate | | |
| Neuanmeldungen und sonstige Zugänge | 41 338 | 42 718 | Unerledigte Verfahren zu Jahresbeginn | 66 | 63 |
| Rechtskräftig erteilte Patente | 19 073 | 17 537 | Neuzugänge | 79 | 116 |
| und zwar Hauptpatente | 18 733 | 17 295 | Erledigungen | 82 | 115 |
| Zusatzpatente | 340 | 242 | Unerledigte Verfahren am Jahresende | 63 | 64 |
| Am Jahresende unerledigte Anmeldungen | 187 530 | 182 362 | | | |
| Am Jahresende bestehende Patente | 145 330 | 142 295 | | | |
| Gebrauchsmuster | | | Gebrauchsmuster-Beschwerdesenat | | |
| Neuanmeldungen und sonstige Zugänge | 14 401 | 15 609 | Unerledigte Verfahren zu Jahresbeginn | 74 | 65 |
| Eingetragene Gebrauchsmuster | 12 527 | 14 227 | Neuzugänge | 112 | 94 |
| Am Jahresende unerledigte Anmeldungen | 50 302 | 39 963 | Erledigungen | 121 | 101 |
| Am Jahresende bestehende Gebrauchsmuster | 61 741 | 62 275 | Unerledigte Verfahren am Jahresende | 65 | 58 |
| Topographieanmeldungen (Halbleiter) | | | Technische Beschwerdesenate | | |
| Neuanmeldungen | 66 | 80 | Unerledigte Verfahren zu Jahresbeginn | 4 276 | 3 842 |
| Eingetragene Topographieanmeldungen | 64 | 73 | Neuzugänge | 3 279 | 2 807 |
| Am Jahresende unerledigte Anmeldungen | 5 | 12 | Erledigungen | 3 713 | 3 135 |
| | | | Unerledigte Verfahren am Jahresende | 3 842 | 3 514 |
| Warenzeichen und Dienstleistungsmarken | | | Warenzeichen-Beschwerdesenate | | |
| Neuanmeldungen und sonstige Zugänge | 33 116 | 35 020 | Unerledigte Verfahren zu Jahresbeginn | 2 806 | 3 015 |
| Eingetragene Warenzeichen und Dienstleistungsmarken | 17 456 | 19 386 | Neuzugänge | 1 875 | 1 704 |
| Am Jahresende bestehende Warenzeichen und Dienstleistungsmarken | 316 408 | 327 070 | Erledigungen | 1 666 | 1 612 |
| | | | Unerledigte Verfahren am Jahresende | 3 015 | 3 107 |
| Geschmacksmuster | | | Nichtigkeitssenate | | |
| Neu angemeldete Muster | 49 473 | 53 953 | Unerledigte Verfahren zu Jahresbeginn | 114 | 137 |
| Eingetragene Muster | 55 832 | 75 482 | Neuzugänge | 199 | 181 |
| Muster, deren Anmeldung am Jahresende unerledigt war | 42 997 | 17 966 | Erledigungen | 5 | 8 |
| | | | vor rechtskräftiger Entscheidung | 171 | 171 |
| Typographische Schriftzeichen | | | durch Urteil (BPatG und BGH) | 137 | 139 |
| Neu angemeldete Zeichen | 121 | 59 | Unerledigte Verfahren am Jahresende | | |
| Eingetragene Zeichen | 48 | 157 | | | |
| Zeichen, deren Anmeldung am Jahresende unerledigt war | 130 | 32 | | | |

1.5.2 Patente, Gebrauchsmuster und Warenzeichen

| Wohnsitz bzw. Sitz des Unternehmens | Patente | | | | Gebrauchsmuster | | | | Warenzeichen und Dienstleistungsmarken | | | |
|---|------------|---------|------------|---------|-----------------|--------------|------------|--------------|--|--------------|------------|--------------|
| | 1990 | | 1991 | | 1990 | | 1991 | | 1990 | | 1991 | |
| | angemeldet | erteilt | angemeldet | erteilt | angemeldet | einge-tragen | angemeldet | einge-tragen | angemeldet | einge-tragen | angemeldet | einge-tragen |
| Insgesamt | 40 451 | 19 073 | 41 799 | 17 537 | 14 354 | 12 527 | 15 553 | 14 227 | 31 675 | 17 456 | 33 791 | 19 386 |
| Deutschland | 31 307 | 11 362 | 32 321 | 10 851 | 12 864 | 11 154 | 13 920 | 12 741 | 22 965 | 12 779 | 25 310 | 13 702 |
| Früheres Bundesgebiet | 30 146 | 11 260 | x | x | 12 690 | 11 069 | x | x | 22 229 | 12 779 | x | x |
| Neue Länder und Berlin-Ost | 1 161 | 102 | x | x | 174 | 85 | x | x | 736 | - | x | x |
| Europäisches Ausland | 2 782 | 2 605 | 2 502 | 2 141 | 914 | 887 | 957 | 849 | 3 528 | 2 079 | 3 245 | 2 319 |
| darunter: | | | | | | | | | | | | |
| Frankreich | 307 | 410 | 253 | 320 | 62 | 64 | 51 | 50 | 249 | 182 | 238 | 177 |
| Großbritannien und Nord-irland | 187 | 284 | 171 | 245 | 54 | 56 | 46 | 53 | 1 374 | 794 | 1 106 | 880 |
| Italien | 234 | 242 | 268 | 222 | 143 | 150 | 117 | 121 | 134 | 66 | 141 | 90 |
| Niederlande | 115 | 254 | 110 | 181 | 90 | 93 | 75 | 74 | 192 | 102 | 196 | 110 |
| Österreich | 360 | 213 | 388 | 196 | 187 | 181 | 214 | 176 | 122 | 68 | 131 | 71 |
| Schweden | 102 | 198 | 71 | 150 | 30 | 30 | 44 | 26 | 334 | 219 | 293 | 223 |
| Schweiz | 723 | 452 | 649 | 404 | 234 | 215 | 266 | 233 | 354 | 229 | 352 | 247 |
| Außereuropäisches Ausland | 6 362 | 5 106 | 6 976 | 4 545 | 576 | 486 | 676 | 637 | 5 182 | 2 598 | 5 236 | 3 365 |
| darunter: | | | | | | | | | | | | |
| Vereinigte Staaten | 1 291 | 1 667 | 1 252 | 1 377 | 136 | 133 | 141 | 129 | 3 388 | 1 726 | 3 534 | 2 228 |
| Japan | 3 525 | 3 273 | 3 455 | 3 024 | 68 | 71 | 64 | 65 | 908 | 415 | 737 | 573 |

Quelle: Deutsches Patentamt, München

2 Tatermittlung

2.1 Straftaten und Tatverdächtige*)

2.1.1 Grundzahlen

| Jahr — Straftat (§§ des Strafgesetzbuches) | Bekannt- gewordene | Auf- geklärte | Strafmündige Tatverdächtige | | | | | | | | |
|---|-----------------------|------------------|-----------------------------|-----------|----------|-------------|----------|----------------|----------|------------|----------|
| | | | insgesamt | | | Jugendliche | | Heranwachsende | | Erwachsene | |
| | | | insgesamt | männlich | weiblich | männlich | weiblich | männlich | weiblich | männlich | weiblich |
| 1988 | 4 356 726 | 2 000 213 | 1 262 263 | 967 358 | 294 905 | 94 930 | 26 038 | 115 380 | 26 039 | 757 048 | 242 828 |
| 1989 | 4 358 573 | 2 060 875 | 1 314 867 | 1 006 466 | 308 401 | 98 253 | 26 365 | 115 195 | 26 259 | 793 018 | 255 777 |
| 1990 | 4 455 333 | 2 093 130 | 1 375 423 | 1 052 521 | 322 902 | 109 356 | 31 888 | 121 821 | 28 002 | 821 344 | 263 012 |
| 1991 | 5 302 796 | 2 339 519 | 1 531 205 | 1 192 256 | 338 949 | 127 170 | 34 129 | 140 297 | 29 065 | 924 789 | 275 755 |
| darunter (1991): | | | | | | | | | | | |
| Mord und Totschlag (Versuch und Vollendung) (211 - 213, 216) | 2 708 | 2 489 | 2 917 | 2 608 | 309 | 113 | 12 | 293 | 15 | 2 202 | 282 |
| Gefährliche und schwere Körperver- letzung (223a, 224, 225, 227, 229) | 76 218 | 61 220 | 75 846 | 67 788 | 8 058 | 8 947 | 1 166 | 11 363 | 730 | 47 478 | 6 162 |
| Gegen die sexuelle Selbstbestim- mung (174 - 184b) | 41 931 | 26 747 | 19 916 | 18 530 | 1 386 | 1 477 | 37 | 1 366 | 104 | 15 687 | 1 245 |
| darunter: | | | | | | | | | | | |
| Sexueller Mißbrauch von Kindern (176) | 14 554 | 8 832 | 6 239 | 6 140 | 99 | 693 | 11 | 382 | 5 | 5 064 | 83 |
| Vergewaltigung (177) | 5 821 | 4 024 | 4 059 | 4 033 | 26 | 243 | 5 | 426 | 4 | 3 364 | 17 |
| Sexuelle Nötigung (178) | 4 207 | 2 415 | 2 384 | 2 361 | 23 | 329 | 8 | 235 | 2 | 1 797 | 13 |
| Schwerer und einfacher Diebstahl (242 - 244, 247, 248a - c) | 3 247 668 | 924 849 | 594 509 | 418 290 | 176 219 | 77 935 | 24 228 | 61 289 | 14 994 | 279 066 | 136 997 |
| darunter: | | | | | | | | | | | |
| Diebstahl von Kraftwagen (einschl. unbefugter Inge- brauchnahme) | 103 716 | 28 741 | 23 836 | 22 705 | 1 131 | 4 699 | 260 | 6 320 | 237 | 11 686 | 634 |
| Diebstahl von Fahrrädern (einschl. unbefugter Ingebrauchnahme) | 436 200 | 34 439 | 20 441 | 19 296 | 1 145 | 6 429 | 290 | 3 771 | 176 | 9 096 | 679 |
| Taschendiebstahl | 73 475 | 5 133 | 4 687 | 3 516 | 1 171 | 467 | 186 | 699 | 171 | 2 350 | 814 |
| Einbruchdiebstahl in: | | | | | | | | | | | |
| Geldinstitute | 2 529 | 542 | 575 | 550 | 25 | 88 | 5 | 133 | 4 | 329 | 16 |
| Dienst-, Büro-, Fabrikations-, Werkstatt- und Lagerräume | 111 632 | 23 462 | 15 684 | 15 036 | 648 | 3 563 | 136 | 3 265 | 118 | 8 208 | 394 |
| Wohnungen | 164 701 | 27 362 | 17 714 | 15 731 | 1 983 | 2 190 | 241 | 2 558 | 253 | 10 983 | 1 489 |
| Ladendiebstahl | 501 572 | 478 336 | 372 457 | 228 167 | 144 290 | 40 405 | 19 659 | 24 320 | 10 823 | 163 442 | 113 808 |
| Raub, räuberische Erpressung, räuberischer Angriff auf Kraft- fahrer (249 - 252, 255, 316a) | 48 706 | 20 072 | 23 837 | 21 964 | 1 873 | 4 701 | 437 | 4 664 | 243 | 12 599 | 1 193 |
| Gegen die Umwelt (324 - 330a) | 23 817 | 16 705 | 17 315 | 15 908 | 1 407 | 145 | 5 | 402 | 30 | 15 361 | 1 372 |

2.1.2 Verhältniszahlen

| Jahr — Straftat (§§ des Strafgesetzbuches) | Bekannt- gewordene Straftaten je 100 000 Ein- wohner 1) | Auf- geklärte % 2) | Strafmündige Tatverdächtige | | | | | | | | |
|---|--|--------------------------|---|----------|----------|-------------|----------|----------------|----------|------------|----------|
| | | | insgesamt | | | Jugendliche | | Heranwachsende | | Erwachsene | |
| | | | insgesamt | männlich | weiblich | männlich | weiblich | männlich | weiblich | männlich | weiblich |
| | | | je 100 000 Einwohner der gleichen Personengruppe 3) | | | | | | | | |
| 1988 | 7 114 | 45,9 | 2 386 | 3 847 | 1 062 | 6 360 | 1 838 | 7 663 | 1 810 | 3 418 | 975 |
| 1989 | 7 031 | 47,3 | 2 472 | 3 975 | 1 106 | 7 042 | 1 995 | 8 141 | 1 939 | 3 523 | 1 015 |
| 1990 | 7 046 | 47,0 | 2 555 | 4 095 | 1 148 | 8 267 | 2 551 | 9 085 | 2 186 | 3 565 | 1 027 |
| 1991 | 6 649 | 44,1 | 2 264 | 3 694 | 959 | 7 710 | 2 187 | 8 938 | 1 942 | 3 183 | 854 |
| darunter (1991) | | | | | | | | | | | |
| Mord und Totschlag (Versuch und Vollendung) (211 - 213, 216) | 3 | 91,9 | 4 | 8 | 1 | 7 | 1 | 19 | 1 | 8 | 1 |
| Gefährliche und schwere Körperver- letzung (223a, 224, 225, 227, 229) | 96 | 80,3 | 112 | 210 | 23 | 542 | 75 | 724 | 49 | 163 | 19 |
| Gegen die sexuelle Selbstbestim- mung (174 - 184b) | 53 | 63,8 | 29 | 57 | 4 | 90 | 2 | 87 | 7 | 54 | 4 |
| darunter: | | | | | | | | | | | |
| Sexueller Mißbrauch von Kindern (176) | 18 | 60,7 | 9 | 19 | 0 | 42 | 1 | 24 | 0 | 17 | 0 |
| Vergewaltigung (177) | 7 | 69,1 | 6 | 12 | 0 | 15 | 0 | 27 | 0 | 12 | 0 |
| Sexuelle Nötigung (178) | 5 | 57,4 | 4 | 7 | 0 | 20 | 1 | 15 | 0 | 6 | 0 |
| Schwerer und einfacher Diebstahl (242 - 244, 247, 248a - c) | 4 072 | 28,5 | 879 | 1 296 | 499 | 4 725 | 1 553 | 3 905 | 1 002 | 960 | 424 |
| darunter: | | | | | | | | | | | |
| Diebstahl von Kraftwagen (einschl. unbefugter Inge- brauchnahme) | 130 | 27,7 | 35 | 70 | 3 | 285 | 17 | 403 | 16 | 40 | 2 |
| Diebstahl von Fahrrädern (einschl. unbefugter Ingebrauchnahme) | 547 | 7,9 | 30 | 60 | 3 | 390 | 19 | 240 | 12 | 31 | 2 |
| Taschendiebstahl | 92 | 7,0 | 7 | 11 | 3 | 28 | 12 | 45 | 11 | 8 | 3 |
| Einbruchdiebstahl in | | | | | | | | | | | |
| Geldinstitute | 3 | 21,4 | 1 | 2 | 0 | 5 | 0 | 8 | 0 | 1 | 0 |
| Dienst-, Büro-, Fabrikations-, Werkstatt- und Lagerräume | 140 | 21,0 | 23 | 47 | 2 | 216 | 9 | 208 | 8 | 28 | 1 |
| Wohnungen | 207 | 16,6 | 26 | 49 | 6 | 133 | 15 | 163 | 17 | 38 | 5 |
| Ladendiebstahl | 629 | 95,4 | 551 | 707 | 408 | 2 450 | 1 260 | 1 549 | 723 | 563 | 352 |
| Raub, räuberische Erpressung, räuberischer Angriff auf Kraft- fahrer (249 - 252, 255, 316a) | 61 | 41,2 | 35 | 68 | 5 | 285 | 28 | 297 | 16 | 43 | 4 |
| Gegen die Umwelt (324 - 330a) | 30 | 70,1 | 26 | 49 | 4 | 9 | 0 | 26 | 2 | 53 | 4 |

*) Ohne Vergehen im Straßenverkehr. - Früheres Bundesgebiet; ab 1991 Deutschland.
1) Straftatenziffer (berechnet unter Einbeziehung aller Einwohner, auch der noch nicht strafmündigen).

2) Anteil an den bekanntgewordenen Straftaten (Aufklärungsquote).
3) Tatverdächtigenziffer.

Quelle: Bundeskriminalamt, Wiesbaden

3 Strafverfolgung

3.1 Zusammenfassende Übersichten

3.1.1 Abgeurteilte und Verurteilte 1970 bis 1991, insgesamt und nach Altersgruppen

Grundzahlen

| Jahr | Abgeurteilte | | | | Verurteilte | | | | Personen, bei denen anders entschieden wurde |
|--|--------------|-------------|----------------|------------|-------------|-------------|----------------|------------|--|
| | insgesamt | Jugendliche | Heranwachsende | Erwachsene | insgesamt | Jugendliche | Heranwachsende | Erwachsene | |
| Alle Straftaten | | | | | | | | | |
| Insgesamt | | | | | | | | | |
| 1970 | 738 141 | 68 113 | 94 460 | 575 568 | 643 285 | 55 657 | 81 768 | 505 860 | 94 856 |
| 1975 | 779 219 | 76 890 | 100 906 | 601 423 | 664 536 | 58 750 | 84 599 | 521 187 | 114 683 |
| 1980 | 928 906 | 123 390 | 129 222 | 676 294 | 732 481 | 80 424 | 98 845 | 553 212 | 196 425 |
| 1982 | 981 083 | 136 412 | 141 238 | 703 433 | 772 194 | 87 476 | 106 820 | 577 898 | 208 889 |
| 1984 | 966 339 | 120 367 | 134 862 | 711 110 | 753 397 | 73 122 | 98 600 | 581 675 | 212 942 |
| 1986 | 908 652 | 89 902 | 120 469 | 698 281 | 705 348 | 53 753 | 86 532 | 565 063 | 203 304 |
| 1988 | 903 211 | 75 073 | 113 621 | 714 517 | 702 794 | 44 479 | 80 271 | 578 044 | 200 417 |
| 1989 | 888 089 | 65 722 | 104 634 | 717 733 | 693 499 | 38 020 | 73 078 | 582 401 | 194 590 |
| 1990 | 878 305 | 60 823 | 95 644 | 721 838 | 692 363 | 34 684 | 66 972 | 590 707 | 185 942 |
| 1991 | 869 195 | 56 725 | 90 885 | 721 585 | 695 118 | 32 282 | 64 344 | 598 492 | 174 077 |
| Männlich | | | | | | | | | |
| 1970 | 640 021 | 58 524 | 84 538 | 496 959 | 558 948 | 48 179 | 73 620 | 437 149 | 81 073 |
| 1975 | 666 359 | 66 518 | 88 880 | 510 961 | 569 948 | 51 488 | 75 389 | 443 071 | 96 411 |
| 1980 | 783 745 | 106 976 | 113 082 | 563 687 | 621 393 | 71 272 | 88 291 | 461 830 | 162 352 |
| 1982 | 824 267 | 117 355 | 123 782 | 583 130 | 652 010 | 77 172 | 95 457 | 479 381 | 172 257 |
| 1984 | 806 136 | 102 733 | 116 783 | 586 620 | 632 113 | 64 189 | 87 460 | 480 464 | 174 023 |
| 1986 | 755 982 | 76 008 | 103 745 | 576 229 | 590 280 | 46 950 | 76 481 | 466 849 | 165 702 |
| 1988 | 753 643 | 64 437 | 98 314 | 590 792 | 588 392 | 39 308 | 70 974 | 478 110 | 165 251 |
| 1989 | 740 353 | 56 418 | 90 262 | 593 673 | 580 151 | 33 677 | 64 535 | 481 939 | 160 202 |
| 1990 | 731 896 | 52 233 | 82 795 | 596 868 | 578 556 | 30 754 | 59 302 | 488 500 | 153 340 |
| 1991 | 729 933 | 49 148 | 79 156 | 601 629 | 585 603 | 28 873 | 57 250 | 499 480 | 144 330 |
| Weiblich | | | | | | | | | |
| 1970 | 98 120 | 9 589 | 9 922 | 78 609 | 84 337 | 7 478 | 8 148 | 68 711 | 13 783 |
| 1975 | 112 860 | 10 372 | 12 026 | 90 462 | 94 588 | 7 262 | 9 210 | 78 116 | 18 272 |
| 1980 | 145 161 | 16 414 | 16 140 | 112 607 | 111 088 | 9 152 | 10 554 | 91 382 | 34 073 |
| 1982 | 156 816 | 19 057 | 17 456 | 120 303 | 120 184 | 10 304 | 11 363 | 98 517 | 36 632 |
| 1984 | 160 203 | 17 634 | 18 079 | 124 490 | 121 284 | 8 933 | 11 140 | 101 211 | 38 919 |
| 1986 | 152 670 | 13 894 | 16 724 | 122 052 | 115 068 | 6 803 | 10 051 | 98 214 | 37 602 |
| 1988 | 149 568 | 10 536 | 15 307 | 123 725 | 114 402 | 5 171 | 9 297 | 99 934 | 35 166 |
| 1989 | 147 736 | 9 304 | 14 372 | 124 060 | 113 348 | 4 343 | 8 543 | 100 462 | 34 388 |
| 1990 | 146 409 | 8 590 | 12 849 | 124 970 | 113 807 | 3 930 | 7 670 | 102 207 | 32 602 |
| 1991 | 139 262 | 7 577 | 11 729 | 119 956 | 109 515 | 3 409 | 7 094 | 99 012 | 29 747 |
| Straftaten ohne solche im Straßenverkehr | | | | | | | | | |
| Insgesamt | | | | | | | | | |
| 1970 | 400 017 | 56 644 | 51 818 | 291 555 | 335 197 | 46 228 | 43 444 | 245 525 | 54 820 |
| 1975 | 447 952 | 61 096 | 57 685 | 329 171 | 367 261 | 46 436 | 46 606 | 274 219 | 80 691 |
| 1980 | 536 722 | 87 452 | 71 344 | 377 926 | 403 181 | 57 736 | 52 160 | 293 285 | 133 541 |
| 1982 | 607 894 | 98 633 | 85 866 | 423 395 | 459 689 | 63 861 | 62 382 | 333 446 | 148 205 |
| 1984 | 623 104 | 91 267 | 85 412 | 446 425 | 465 789 | 56 041 | 59 886 | 349 862 | 157 315 |
| 1986 | 599 318 | 71 000 | 78 458 | 449 860 | 445 446 | 42 725 | 53 815 | 348 906 | 153 872 |
| 1988 | 599 486 | 61 482 | 75 784 | 462 220 | 445 870 | 36 635 | 50 836 | 358 399 | 153 616 |
| 1989 | 586 056 | 54 457 | 69 776 | 461 823 | 436 832 | 31 472 | 46 031 | 359 329 | 149 224 |
| 1990 | 576 338 | 51 175 | 64 127 | 461 036 | 433 682 | 29 052 | 42 421 | 362 209 | 142 556 |
| 1991 | 566 953 | 48 764 | 61 972 | 456 217 | 432 662 | 27 594 | 41 418 | 363 650 | 134 291 |
| Männlich | | | | | | | | | |
| 1970 | 324 853 | 47 638 | 45 198 | 233 017 | 271 064 | 39 192 | 38 128 | 193 744 | 53 789 |
| 1975 | 363 814 | 51 596 | 49 785 | 262 433 | 296 805 | 39 805 | 40 649 | 216 351 | 67 009 |
| 1980 | 430 724 | 72 890 | 60 992 | 296 842 | 322 002 | 49 524 | 45 469 | 227 009 | 108 722 |
| 1982 | 489 068 | 81 340 | 73 891 | 333 837 | 368 527 | 54 461 | 54 697 | 259 369 | 120 541 |
| 1984 | 499 927 | 75 067 | 72 623 | 352 237 | 372 990 | 47 738 | 52 147 | 273 105 | 126 937 |
| 1986 | 481 476 | 58 011 | 66 499 | 356 966 | 357 122 | 36 286 | 46 869 | 273 967 | 124 354 |
| 1988 | 485 773 | 51 625 | 65 022 | 369 126 | 359 444 | 31 757 | 44 483 | 283 204 | 126 329 |
| 1989 | 473 875 | 45 723 | 59 555 | 368 597 | 351 487 | 27 367 | 40 175 | 283 945 | 122 388 |
| 1990 | 465 388 | 43 058 | 54 953 | 367 377 | 348 065 | 25 316 | 37 145 | 285 604 | 117 323 |
| 1991 | 461 500 | 41 598 | 53 458 | 336 444 | 350 441 | 24 365 | 36 404 | 289 672 | 111 059 |
| Weiblich | | | | | | | | | |
| 1970 | 75 164 | 9 006 | 6 620 | 59 538 | 64 133 | 7 036 | 5 316 | 51 781 | 11 031 |
| 1975 | 84 138 | 9 500 | 7 900 | 66 738 | 70 456 | 6 631 | 5 957 | 57 868 | 13 682 |
| 1980 | 105 998 | 14 562 | 10 352 | 81 084 | 81 179 | 8 212 | 6 691 | 66 276 | 24 819 |
| 1982 | 118 826 | 17 293 | 11 975 | 89 558 | 91 162 | 9 400 | 7 685 | 74 077 | 27 664 |
| 1984 | 123 177 | 16 200 | 12 789 | 94 188 | 92 799 | 8 303 | 7 739 | 76 757 | 30 378 |
| 1986 | 117 842 | 12 989 | 11 959 | 92 894 | 88 324 | 6 439 | 6 946 | 74 939 | 29 518 |
| 1988 | 113 713 | 9 857 | 10 762 | 93 094 | 86 426 | 4 878 | 6 353 | 75 195 | 27 287 |
| 1989 | 112 181 | 8 734 | 10 221 | 93 226 | 85 345 | 4 105 | 5 856 | 75 384 | 26 836 |
| 1990 | 110 950 | 8 117 | 9 174 | 93 659 | 85 617 | 3 736 | 5 276 | 76 605 | 25 333 |
| 1991 | 105 453 | 7 166 | 8 514 | 89 773 | 82 221 | 3 229 | 5 014 | 73 978 | 23 232 |

3 Strafverfolgung

3.1 Zusammenfassende Übersichten

3.1.1 Abgeurteilte und Verurteilte 1970 bis 1991, insgesamt und nach Altersgruppen Verhältniszahlen

| Jahr | Anteil der Verurteilten an den Abgeurteilten 1) | | | | Verurteilte | | | |
|--|---|-------------|----------------|------------|-------------------------|-------------|----------------|------------|
| | insgesamt | Jugendliche | Heranwachsende | Erwachsene | insgesamt | Jugendliche | Heranwachsende | Erwachsene |
| | % | | | | Verurteilungsziffern 2) | | | |
| Straftaten | | | | | | | | |
| Insgesamt | | | | | | | | |
| 1970 | 87,1 | 81,7 | 86,6 | 87,9 | 1 345,8 | 1 740,9 | 3 303,1 | 1 200,8 |
| 1975 | 85,3 | 76,4 | 83,8 | 86,7 | 1 343,1 | 1 582,4 | 3 292,6 | 1 206,6 |
| 1980 | 78,9 | 65,2 | 76,5 | 81,8 | 1 432,8 | 1 917,0 | 3 323,2 | 1 258,7 |
| 1982 | 78,7 | 64,1 | 75,6 | 82,2 | 1 481,3 | 2 067,6 | 3 390,0 | 1 291,5 |
| 1984 | 78,0 | 60,7 | 73,1 | 81,8 | 1 435,5 | 1 842,3 | 3 054,0 | 1 284,5 |
| 1986 | 77,6 | 59,8 | 71,8 | 80,9 | 1 339,2 | 1 545,8 | 2 749,7 | 1 227,2 |
| 1988 | 77,8 | 59,2 | 70,6 | 80,9 | 1 328,2 | 1 529,0 | 2 726,6 | 1 228,3 |
| 1989 | 78,1 | 57,8 | 69,8 | 81,1 | 1 303,6 | 1 399,5 | 2 638,9 | 1 220,6 |
| 1990 | 78,8 | 57,0 | 70,0 | 81,8 | 1 285,9 | 1 348,0 | 2 554,2 | 1 214,3 |
| 1991 | 80,0 | 56,9 | 70,8 | 82,9 | 1 274,1 | 1 278,0 | 2 614,3 | 1 207,3 |
| Männlich | | | | | | | | |
| 1970 | 87,3 | 82,3 | 87,1 | 88,0 | 2 504,4 | 2 942,6 | 5 824,4 | 2 251,3 |
| 1975 | 85,5 | 77,4 | 84,8 | 86,7 | 2 457,7 | 2 698,0 | 5 758,4 | 2 218,4 |
| 1980 | 79,3 | 66,6 | 78,1 | 81,9 | 2 585,1 | 3 305,0 | 5 777,1 | 2 269,1 |
| 1982 | 79,1 | 65,8 | 77,1 | 82,2 | 2 648,9 | 3 540,2 | 5 883,3 | 2 303,4 |
| 1984 | 78,4 | 62,5 | 74,9 | 81,9 | 2 549,4 | 3 149,0 | 5 257,9 | 2 277,9 |
| 1986 | 78,1 | 61,8 | 73,7 | 81,0 | 2 368,5 | 2 632,1 | 4 727,7 | 2 169,3 |
| 1988 | 78,1 | 60,9 | 72,2 | 80,9 | 2 339,8 | 2 633,7 | 4 713,6 | 2 158,6 |
| 1989 | 78,4 | 59,7 | 71,5 | 81,2 | 2 291,1 | 2 413,9 | 4 560,9 | 2 140,9 |
| 1990 | 79,0 | 58,9 | 71,6 | 81,8 | 2 251,1 | 2 325,0 | 4 422,5 | 2 120,4 |
| 1991 | 80,2 | 58,7 | 72,3 | 83,0 | 2 239,7 | 2 224,2 | 4 545,2 | 2 117,5 |
| Weiblich | | | | | | | | |
| 1970 | 86,0 | 78,0 | 82,1 | 87,4 | 331,0 | 479,4 | 672,6 | 302,5 |
| 1975 | 83,8 | 70,0 | 76,6 | 86,4 | 359,8 | 402,5 | 730,8 | 336,4 |
| 1980 | 76,5 | 55,8 | 65,4 | 81,2 | 410,2 | 448,9 | 729,8 | 387,2 |
| 1982 | 76,6 | 54,1 | 65,1 | 81,9 | 436,8 | 502,4 | 743,4 | 411,6 |
| 1984 | 75,7 | 50,7 | 61,6 | 81,3 | 438,0 | 462,7 | 711,7 | 418,3 |
| 1986 | 75,4 | 49,0 | 60,1 | 80,5 | 414,7 | 401,7 | 657,3 | 400,5 |
| 1988 | 76,5 | 49,1 | 60,7 | 80,8 | 412,0 | 365,1 | 646,4 | 401,2 |
| 1989 | 76,7 | 46,7 | 59,4 | 81,0 | 406,6 | 328,6 | 630,8 | 398,6 |
| 1990 | 77,7 | 45,8 | 59,7 | 81,8 | 404,4 | 314,4 | 598,7 | 399,1 |
| 1991 | 78,6 | 45,0 | 60,5 | 82,5 | 385,5 | 277,8 | 590,3 | 381,1 |
| Straftaten ohne solche im Straßenverkehr | | | | | | | | |
| Insgesamt | | | | | | | | |
| 1970 | 83,8 | 81,6 | 83,8 | 84,2 | 701,2 | 1 445,9 | 1 755,0 | 582,8 |
| 1975 | 82,0 | 76,0 | 80,8 | 83,3 | 742,3 | 1 250,7 | 1 813,9 | 634,9 |
| 1980 | 75,1 | 66,0 | 73,1 | 77,6 | 788,7 | 1 376,2 | 1 753,6 | 667,3 |
| 1982 | 75,6 | 64,7 | 72,7 | 78,8 | 881,8 | 1 509,4 | 1 979,8 | 745,2 |
| 1984 | 74,8 | 61,4 | 70,1 | 78,4 | 887,5 | 1 412,0 | 1 854,9 | 772,6 |
| 1986 | 74,3 | 60,2 | 68,6 | 77,6 | 845,8 | 1 228,6 | 1 710,1 | 757,8 |
| 1988 | 74,4 | 59,6 | 67,1 | 77,5 | 842,6 | 1 259,4 | 1 726,8 | 761,6 |
| 1989 | 74,5 | 57,8 | 66,0 | 77,8 | 821,1 | 1 158,4 | 1 662,2 | 753,1 |
| 1990 | 75,2 | 56,8 | 66,2 | 78,6 | 805,5 | 1 129,2 | 1 617,9 | 744,6 |
| 1991 | 76,3 | 56,6 | 66,8 | 79,7 | 793,0 | 1 092,4 | 1 682,8 | 733,6 |
| Männlich | | | | | | | | |
| 1970 | 83,4 | 82,3 | 84,4 | 83,5 | 1 214,5 | 2 393,7 | 3 016,5 | 997,8 |
| 1975 | 81,6 | 77,1 | 81,6 | 82,4 | 1 279,9 | 2 085,8 | 3 104,9 | 1 083,2 |
| 1980 | 74,8 | 67,9 | 74,5 | 76,5 | 1 339,6 | 2 296,5 | 2 975,1 | 1 115,4 |
| 1982 | 75,4 | 67,0 | 74,0 | 77,7 | 1 497,2 | 2 498,3 | 3 371,2 | 1 246,2 |
| 1984 | 74,6 | 63,6 | 71,8 | 77,5 | 1 504,3 | 2 341,9 | 3 135,0 | 1 294,8 |
| 1986 | 74,2 | 62,6 | 70,5 | 76,7 | 1 432,9 | 2 034,3 | 2 897,2 | 1 273,0 |
| 1988 | 74,0 | 61,5 | 68,4 | 76,7 | 1 429,4 | 2 127,8 | 2 954,3 | 1 278,6 |
| 1989 | 74,2 | 59,9 | 67,5 | 77,0 | 1 388,1 | 1 961,6 | 2 839,3 | 1 261,3 |
| 1990 | 74,8 | 58,8 | 67,6 | 77,7 | 1 354,3 | 1 913,9 | 2 770,1 | 1 239,7 |
| 1991 | 75,9 | 58,6 | 68,1 | 79,0 | 1 340,3 | 1 877,0 | 2 890,2 | 1 228,1 |
| Weiblich | | | | | | | | |
| 1970 | 85,3 | 78,1 | 80,3 | 87,0 | 251,7 | 451,1 | 438,8 | 228,0 |
| 1975 | 83,7 | 69,8 | 75,4 | 86,7 | 268,0 | 367,5 | 472,7 | 249,2 |
| 1980 | 76,6 | 56,4 | 64,6 | 81,7 | 299,7 | 402,8 | 462,7 | 280,8 |
| 1982 | 76,7 | 54,4 | 64,2 | 82,7 | 331,3 | 458,3 | 502,8 | 309,5 |
| 1984 | 75,3 | 51,3 | 60,5 | 81,5 | 335,1 | 430,1 | 494,4 | 317,3 |
| 1986 | 75,0 | 49,6 | 58,1 | 80,7 | 318,3 | 380,2 | 454,2 | 305,6 |
| 1988 | 76,0 | 49,5 | 59,0 | 80,8 | 311,3 | 344,4 | 441,7 | 301,9 |
| 1989 | 76,1 | 47,0 | 57,3 | 80,9 | 306,1 | 310,6 | 432,4 | 299,1 |
| 1990 | 77,2 | 46,0 | 57,5 | 81,8 | 304,3 | 298,8 | 411,8 | 299,1 |
| 1991 | 78,0 | 45,1 | 58,9 | 82,4 | 289,4 | 263,1 | 417,2 | 284,7 |

1) Verurteilungsquote

2) Verurteilte je 100 000 Einwohner der gleichen Personengruppe.

3 Strafverfolgung

3.1 Zusammenfassende Übersichten

3.1.2 Verurteilte 1970 bis 1991 nach dem angewandten Strafrecht und nach Altersklassen Grundzahlen

| Jahr | Nach Jugendstrafrecht verurteilte | | | Nach allgemeinem Strafrecht verurteilte | | | | |
|--|-----------------------------------|---------|-------------------------------|---|-----------|---------|---------|-------------|
| | Jugendliche | | Heranwachsende | Erwachsene | | | | |
| | 14 - 16 | 16 - 18 | zur Zeit der Tat im Alter von | | bis unter | Jahren | | |
| | 14 - 16 | 16 - 18 | 18 - 21 | | 21 - 25 | 25 - 30 | 30 - 40 | 40 und mehr |
| Alle Straftaten | | | | | | | | |
| Insgesamt | | | | | | | | |
| 1970 | 21 569 | 34 088 | 33 936 | 47 832 | 102 458 | 116 127 | 152 958 | 134 317 |
| 1975 | 21 957 | 36 793 | 38 181 | 46 418 | 107 282 | 98 132 | 168 088 | 147 685 |
| 1980 | 30 513 | 49 911 | 52 225 | 46 620 | 116 305 | 102 205 | 158 755 | 175 947 |
| 1982 | 31 905 | 55 571 | 62 284 | 44 536 | 126 204 | 107 649 | 156 600 | 187 445 |
| 1984 | 26 643 | 46 479 | 60 475 | 38 125 | 126 582 | 108 640 | 153 553 | 192 900 |
| 1986 | 18 250 | 35 503 | 54 567 | 31 965 | 125 421 | 109 742 | 148 280 | 181 620 |
| 1988 | 15 256 | 29 223 | 52 212 | 28 059 | 129 538 | 117 837 | 150 477 | 180 192 |
| 1989 | 12 686 | 25 334 | 46 931 | 26 147 | 125 606 | 122 150 | 153 554 | 181 091 |
| 1990 | 12 017 | 22 667 | 42 590 | 24 382 | 124 462 | 127 126 | 158 357 | 180 762 |
| 1991 | 11 439 | 20 843 | 40 446 | 23 898 | 127 212 | 130 691 | 163 530 | 177 059 |
| Männlich | | | | | | | | |
| 1970 | 18 119 | 30 060 | 30 824 | 42 796 | 91 817 | 103 473 | 133 623 | 108 236 |
| 1975 | 18 724 | 32 764 | 34 670 | 40 719 | 94 756 | 85 910 | 145 386 | 117 019 |
| 1980 | 26 282 | 44 990 | 47 289 | 41 002 | 101 559 | 87 323 | 134 093 | 138 855 |
| 1982 | 27 326 | 49 846 | 56 552 | 38 905 | 109 888 | 91 705 | 130 723 | 147 065 |
| 1984 | 22 651 | 41 538 | 54 401 | 33 059 | 108 911 | 92 000 | 127 104 | 152 449 |
| 1986 | 15 432 | 31 518 | 48 858 | 27 623 | 107 611 | 92 768 | 122 086 | 144 384 |
| 1988 | 13 235 | 26 073 | 46 785 | 24 189 | 111 396 | 99 550 | 123 927 | 143 237 |
| 1989 | 11 013 | 22 664 | 41 993 | 22 542 | 107 558 | 103 237 | 126 791 | 144 353 |
| 1990 | 10 374 | 20 380 | 38 260 | 21 042 | 106 598 | 107 232 | 130 846 | 143 824 |
| 1991 | 10 002 | 18 871 | 36 569 | 20 681 | 109 905 | 111 442 | 136 458 | 141 675 |
| Weiblich | | | | | | | | |
| 1970 | 3 450 | 4 028 | 3 112 | 5 036 | 10 641 | 12 654 | 19 335 | 26 081 |
| 1975 | 3 233 | 4 029 | 3 511 | 5 699 | 12 526 | 12 222 | 22 702 | 30 666 |
| 1980 | 4 231 | 4 921 | 4 936 | 5 618 | 14 746 | 14 882 | 24 662 | 37 092 |
| 1982 | 4 579 | 5 725 | 5 732 | 5 631 | 16 316 | 15 944 | 25 877 | 40 380 |
| 1984 | 3 992 | 4 941 | 6 074 | 5 066 | 17 671 | 16 640 | 26 449 | 40 451 |
| 1986 | 2 818 | 3 985 | 5 709 | 4 342 | 17 810 | 16 974 | 26 194 | 37 236 |
| 1988 | 2 021 | 3 150 | 5 427 | 3 870 | 18 142 | 18 287 | 26 550 | 36 955 |
| 1989 | 1 673 | 2 670 | 4 938 | 3 605 | 18 048 | 18 913 | 26 763 | 36 738 |
| 1990 | 1 643 | 2 287 | 4 330 | 3 340 | 17 864 | 19 894 | 27 511 | 36 938 |
| 1991 | 1 437 | 1 972 | 3 877 | 3 217 | 17 307 | 19 249 | 27 072 | 35 384 |
| Straftaten ohne solche im Straßenverkehr | | | | | | | | |
| Insgesamt | | | | | | | | |
| 1970 | 19 350 | 26 878 | 25 043 | 18 401 | 50 837 | 55 658 | 73 434 | 65 596 |
| 1975 | 19 138 | 27 298 | 27 779 | 18 827 | 58 565 | 53 388 | 84 774 | 77 492 |
| 1980 | 24 805 | 32 931 | 35 175 | 16 985 | 61 741 | 55 857 | 83 227 | 92 460 |
| 1982 | 26 546 | 37 315 | 44 852 | 17 530 | 73 881 | 64 030 | 90 252 | 105 283 |
| 1984 | 22 614 | 33 427 | 44 424 | 15 462 | 77 006 | 67 619 | 93 774 | 111 463 |
| 1986 | 16 003 | 26 722 | 40 658 | 13 157 | 78 797 | 70 498 | 93 726 | 105 885 |
| 1988 | 13 646 | 22 989 | 39 295 | 11 541 | 82 153 | 75 655 | 95 276 | 105 315 |
| 1989 | 11 405 | 20 067 | 35 055 | 10 976 | 79 473 | 77 655 | 97 031 | 105 170 |
| 1990 | 10 864 | 18 188 | 31 623 | 10 798 | 78 738 | 80 023 | 98 469 | 104 979 |
| 1991 | 10 456 | 17 138 | 30 474 | 10 944 | 81 039 | 80 893 | 99 574 | 102 144 |
| Männlich | | | | | | | | |
| 1970 | 15 996 | 23 196 | 22 381 | 15 747 | 43 414 | 46 718 | 58 911 | 44 701 |
| 1975 | 16 061 | 23 744 | 24 888 | 15 761 | 49 966 | 44 847 | 68 928 | 52 610 |
| 1980 | 20 811 | 28 713 | 31 259 | 14 210 | 52 039 | 45 771 | 66 437 | 62 762 |
| 1982 | 22 192 | 32 269 | 40 109 | 14 588 | 62 292 | 52 598 | 71 822 | 72 657 |
| 1984 | 18 754 | 28 984 | 39 349 | 12 798 | 64 093 | 55 347 | 74 489 | 79 176 |
| 1986 | 13 240 | 23 046 | 35 968 | 10 901 | 65 531 | 57 622 | 74 242 | 76 572 |
| 1988 | 11 682 | 20 075 | 34 912 | 9 571 | 68 783 | 61 856 | 75 556 | 77 009 |
| 1989 | 9 774 | 17 593 | 31 031 | 9 144 | 66 153 | 63 595 | 77 115 | 77 082 |
| 1990 | 9 259 | 16 057 | 28 188 | 8 957 | 65 542 | 65 133 | 78 092 | 76 837 |
| 1991 | 9 061 | 15 304 | 27 338 | 9 066 | 68 022 | 66 606 | 79 739 | 75 305 |
| Weiblich | | | | | | | | |
| 1970 | 3 354 | 3 682 | 2 662 | 2 654 | 7 423 | 8 940 | 14 523 | 20 895 |
| 1975 | 3 077 | 3 554 | 2 891 | 3 066 | 8 599 | 8 541 | 15 846 | 24 882 |
| 1980 | 3 994 | 4 218 | 3 916 | 2 775 | 9 702 | 10 086 | 16 790 | 29 698 |
| 1982 | 4 354 | 5 046 | 4 743 | 2 942 | 11 589 | 11 432 | 18 430 | 32 626 |
| 1984 | 3 860 | 4 443 | 5 075 | 2 664 | 12 913 | 12 272 | 19 285 | 32 287 |
| 1986 | 2 763 | 3 676 | 4 690 | 2 256 | 13 266 | 12 876 | 19 484 | 29 313 |
| 1988 | 1 964 | 2 914 | 4 383 | 1 970 | 13 370 | 13 799 | 19 720 | 28 306 |
| 1989 | 1 631 | 2 474 | 4 024 | 1 832 | 13 320 | 14 060 | 19 916 | 28 088 |
| 1990 | 1 605 | 2 131 | 3 435 | 1 841 | 13 196 | 14 890 | 20 377 | 28 142 |
| 1991 | 1 395 | 1 834 | 3 136 | 1 878 | 13 017 | 14 287 | 19 835 | 26 839 |

3 Strafverfolgung

3.1 Zusammenfassende Übersichten

3.1.2 Verurteilte 1970 bis 1991 nach dem angewandten Strafrecht und nach Altersklassen Verurteiltenziffern *)

| Jahr | Nach Jugendstrafrecht verurteilte | | | Nach allgemeinem Strafrecht verurteilte | | | | |
|--|-----------------------------------|---------|--|--|---------|---------|-------------|---------|
| | Jugendliche | | Heranwachsende | Erwachsene | | | | |
| | 14 - 16 | 16 - 18 | zur Zeit der Tat im Alter von 18 - 21 | zur Zeit der Tat im Alter von 21 - 25 | 25 - 30 | 30 - 40 | 40 und mehr | |
| Alle Straftaten | | | | | | | | |
| Insgesamt | | | | | | | | |
| 1970 | 1 337,9 | 2 150,7 | 1 370,9 | 1 932,2 | 3 470,4 | 2 505,9 | 1 736,7 | 521,9 |
| 1975 | 1 147,3 | 2 045,3 | 1 486,0 | 1 806,6 | 3 140,8 | 2 493,4 | 1 761,1 | 561,6 |
| 1980 | 1 442,0 | 2 400,4 | 1 755,8 | 1 567,4 | 3 230,3 | 2 383,8 | 1 901,8 | 634,8 |
| 1982 | 1 535,4 | 2 581,2 | 1 976,6 | 1 413,4 | 3 260,3 | 2 452,6 | 1 949,7 | 658,8 |
| 1984 | 1 405,2 | 2 242,1 | 1 873,1 | 1 180,8 | 3 120,3 | 2 407,3 | 1 915,7 | 672,1 |
| 1986 | 1 157,7 | 1 875,7 | 1 734,0 | 1 015,8 | 2 939,7 | 2 299,3 | 1 788,3 | 632,5 |
| 1988 | 1 165,4 | 1 826,5 | 1 773,5 | 953,1 | 3 005,3 | 2 354,1 | 1 745,0 | 618,8 |
| 1989 | 1 028,9 | 1 707,5 | 1 694,7 | 944,2 | 2 911,4 | 2 341,4 | 1 742,0 | 616,7 |
| 1990 | 984,7 | 1 675,9 | 1 624,3 | 929,9 | 2 872,8 | 2 321,5 | 1 737,4 | 608,2 |
| 1991 | 925,8 | 1 615,3 | 1 643,3 | 971,0 | 2 942,0 | 2 296,8 | 1 729,0 | 588,3 |
| Männlich | | | | | | | | |
| 1970 | 2 193,6 | 3 705,2 | 2 438,6 | 3 385,8 | 6 018,0 | 4 236,7 | 2 896,7 | 998,8 |
| 1975 | 1 905,6 | 3 538,6 | 2 648,2 | 3 110,2 | 5 484,2 | 4 203,7 | 2 916,8 | 1 043,2 |
| 1980 | 2 417,0 | 4 208,6 | 3 094,3 | 2 682,9 | 5 468,4 | 4 000,7 | 3 116,4 | 1 156,1 |
| 1982 | 2 558,9 | 4 482,6 | 3 485,5 | 2 397,9 | 5 486,2 | 4 067,5 | 3 166,6 | 1 183,5 |
| 1984 | 2 327,0 | 3 900,3 | 3 270,5 | 1 987,5 | 5 222,5 | 3 957,2 | 3 107,1 | 1 210,8 |
| 1986 | 1 901,4 | 3 242,2 | 3 020,2 | 1 707,5 | 4 895,8 | 3 762,0 | 2 882,5 | 1 144,0 |
| 1988 | 1 970,3 | 3 176,6 | 3 107,1 | 1 606,5 | 5 034,8 | 3 880,3 | 2 826,4 | 1 103,0 |
| 1989 | 1 738,9 | 2 975,0 | 2 967,8 | 1 593,1 | 4 865,8 | 3 855,8 | 2 826,7 | 1 098,7 |
| 1990 | 1 652,1 | 2 933,0 | 2 853,3 | 1 569,2 | 4 799,2 | 3 803,5 | 2 813,5 | 1 077,6 |
| 1991 | 1 573,6 | 2 845,5 | 2 903,3 | 1 641,9 | 4 943,5 | 3 782,2 | 2 814,2 | 1 044,1 |
| Weiblich | | | | | | | | |
| 1970 | 438,9 | 520,6 | 256,9 | 415,7 | 745,9 | 577,3 | 461,0 | 175,1 |
| 1975 | 347,2 | 461,5 | 278,6 | 452,2 | 742,1 | 646,0 | 497,8 | 203,3 |
| 1980 | 411,4 | 487,1 | 341,3 | 388,5 | 845,9 | 707,1 | 609,7 | 236,1 |
| 1982 | 453,3 | 550,0 | 375,0 | 368,4 | 873,5 | 747,0 | 662,8 | 251,9 |
| 1984 | 432,7 | 490,2 | 388,0 | 323,6 | 896,4 | 760,5 | 673,9 | 251,1 |
| 1986 | 364,5 | 432,8 | 373,3 | 283,9 | 861,0 | 735,8 | 645,8 | 231,4 |
| 1988 | 317,1 | 404,3 | 377,3 | 269,1 | 864,8 | 749,4 | 626,4 | 229,0 |
| 1989 | 279,0 | 369,9 | 364,6 | 266,2 | 857,9 | 744,7 | 618,2 | 226,4 |
| 1990 | 277,3 | 347,7 | 338,0 | 260,7 | 846,1 | 748,8 | 616,3 | 225,6 |
| 1991 | 239,5 | 314,5 | 322,6 | 267,7 | 823,9 | 701,6 | 587,4 | 214,1 |
| Straftaten ohne solche im Straßenverkehr | | | | | | | | |
| Insgesamt | | | | | | | | |
| 1970 | 1 200,3 | 1 695,8 | 1 011,6 | 743,3 | 1 721,9 | 1 201,0 | 833,8 | 254,9 |
| 1975 | 1 000,0 | 1 517,5 | 1 081,1 | 732,7 | 1 714,6 | 1 356,5 | 888,2 | 294,7 |
| 1980 | 1 172,3 | 1 583,8 | 1 182,6 | 571,0 | 1 714,8 | 1 302,8 | 997,0 | 333,6 |
| 1982 | 1 277,5 | 1 733,2 | 1 423,4 | 556,3 | 1 908,6 | 1 458,8 | 1 123,6 | 370,0 |
| 1984 | 1 192,7 | 1 612,5 | 1 375,9 | 478,9 | 1 898,3 | 1 498,3 | 1 169,9 | 388,4 |
| 1986 | 1 009,9 | 1 411,8 | 1 292,0 | 418,1 | 1 846,9 | 1 477,1 | 1 130,4 | 368,8 |
| 1988 | 1 042,4 | 1 436,9 | 1 334,8 | 392,0 | 1 906,0 | 1 511,4 | 1 104,8 | 361,6 |
| 1989 | 925,0 | 1 352,5 | 1 265,8 | 396,3 | 1 842,1 | 1 488,5 | 1 100,8 | 358,1 |
| 1990 | 890,2 | 1 344,7 | 1 206,0 | 411,8 | 1 817,4 | 1 461,3 | 1 080,3 | 353,2 |
| 1991 | 846,2 | 1 328,2 | 1 238,1 | 444,6 | 1 874,2 | 1 421,6 | 1 052,8 | 339,4 |
| Männlich | | | | | | | | |
| 1970 | 1 936,6 | 2 859,1 | 1 770,7 | 1 245,8 | 2 845,5 | 1 912,9 | 1 277,1 | 412,5 |
| 1975 | 1 634,5 | 2 564,4 | 1 901,0 | 1 203,9 | 2 891,9 | 2 194,4 | 1 382,8 | 469,0 |
| 1980 | 1 913,8 | 2 686,0 | 2 045,4 | 929,8 | 2 802,0 | 2 097,0 | 1 544,0 | 522,6 |
| 1982 | 2 078,1 | 2 902,0 | 2 472,1 | 899,1 | 3 109,9 | 2 332,9 | 1 739,8 | 584,7 |
| 1984 | 1 926,7 | 2 721,6 | 2 365,6 | 769,4 | 3 073,4 | 2 380,7 | 1 820,9 | 628,8 |
| 1986 | 1 631,3 | 2 370,7 | 2 223,4 | 673,9 | 2 981,3 | 2 336,7 | 1 752,9 | 606,7 |
| 1988 | 1 739,1 | 2 445,9 | 2 318,6 | 635,6 | 3 108,8 | 2 411,1 | 1 723,2 | 593,0 |
| 1989 | 1 543,3 | 2 309,3 | 2 193,1 | 646,2 | 2 992,7 | 2 375,2 | 1 719,2 | 586,7 |
| 1990 | 1 474,6 | 2 310,8 | 2 102,1 | 668,0 | 2 950,8 | 2 310,3 | 1 679,2 | 575,7 |
| 1991 | 1 425,5 | 2 307,6 | 2 170,4 | 719,8 | 3 059,6 | 2 260,5 | 1 644,5 | 555,0 |
| Weiblich | | | | | | | | |
| 1970 | 426,7 | 475,9 | 219,7 | 219,1 | 520,3 | 407,9 | 346,2 | 140,3 |
| 1975 | 330,4 | 407,1 | 229,4 | 243,3 | 509,4 | 451,4 | 347,5 | 165,0 |
| 1980 | 388,3 | 417,5 | 270,8 | 191,9 | 556,5 | 479,2 | 415,1 | 189,1 |
| 1982 | 431,1 | 484,7 | 310,3 | 192,5 | 620,4 | 535,6 | 472,1 | 203,6 |
| 1984 | 418,4 | 440,8 | 324,2 | 170,2 | 655,1 | 560,9 | 491,4 | 200,4 |
| 1986 | 357,4 | 399,3 | 306,7 | 147,5 | 641,4 | 558,2 | 480,4 | 182,2 |
| 1988 | 308,2 | 374,0 | 304,7 | 137,0 | 637,3 | 565,5 | 465,2 | 175,4 |
| 1989 | 272,0 | 342,7 | 297,1 | 135,3 | 633,1 | 553,6 | 460,0 | 173,1 |
| 1990 | 270,9 | 324,0 | 268,1 | 143,7 | 625,0 | 560,5 | 456,5 | 171,8 |
| 1991 | 232,5 | 292,4 | 261,0 | 156,3 | 619,6 | 520,7 | 430,4 | 162,4 |

*) Verurteilte je 100 000 Einwohner der gleichen Personengruppe

3 Strafverfolgung

3.1 Zusammenfassende Übersichten

3.1.3 Abgeurteilte und Verurteilte 1991 nach Ländern, insgesamt und nach Altersgruppen Grundzahlen

| Land | Abgeurteilte | | | | Verurteilte | | | | Personen, bei denen anders entschieden wurde |
|--|--------------|-------------|----------------|------------|-------------|-------------|----------------|------------|--|
| | insgesamt | Jugendliche | Heranwachsende | Erwachsene | insgesamt | Jugendliche | Heranwachsende | Erwachsene | |
| Alle Straftaten | | | | | | | | | |
| Insgesamt | | | | | | | | | |
| Früheres Bundesgebiet | 869 195 | 56 725 | 90 885 | 721 585 | 695 118 | 32 282 | 64 344 | 598 492 | 174 077 |
| Schleswig-Holstein | 32 034 | 1 570 | 2 997 | 27 467 | 26 291 | 922 | 21 38 | 23 231 | 5 743 |
| Hamburg | 27 637 | 1 192 | 3 302 | 24 143 | 20 678 | 236 | 727 | 19 715 | 6 959 |
| Niedersachsen | 100 235 | 7 026 | 10 782 | 82 427 | 80 899 | 4 162 | 7 691 | 69 046 | 19 336 |
| Bremen | 11 168 | 773 | 1 118 | 9 277 | 7 877 | 183 | 377 | 7 317 | 3 291 |
| Nordrhein-Westfalen | 244 533 | 18 658 | 27 531 | 198 344 | 185 686 | 10 250 | 17 813 | 157 623 | 58 847 |
| Hessen | 71 276 | 4 985 | 6 855 | 59 436 | 56 179 | 2 846 | 4 734 | 48 599 | 15 097 |
| Rheinland-Pfalz | 47 050 | 1 947 | 4 634 | 40 469 | 39 614 | 1 574 | 3 955 | 34 085 | 7 436 |
| Baden-Württemberg | 126 667 | 7 092 | 13 487 | 106 088 | 105 668 | 4 813 | 10 803 | 90 052 | 20 999 |
| Bayern | 157 973 | 9 801 | 16 953 | 131 219 | 133 294 | 5 913 | 13 557 | 113 824 | 24 679 |
| Saarland | 12 957 | 598 | 1 137 | 11 222 | 10 691 | 455 | 875 | 9 361 | 2 266 |
| Berlin-West | 37 665 | 3 083 | 3 089 | 31 493 | 28 241 | 928 | 1 674 | 25 639 | 9 424 |
| Männlich | | | | | | | | | |
| Früheres Bundesgebiet | 729 933 | 49 148 | 79 156 | 601 629 | 585 603 | 28 873 | 57 250 | 499 480 | 144 330 |
| Schleswig-Holstein | 27 560 | 1 407 | 2 747 | 23 406 | 22 688 | 860 | 2 001 | 19 827 | 4 872 |
| Hamburg | 23 446 | 1 058 | 2 058 | 20 330 | 17 548 | 225 | 690 | 16 333 | 5 898 |
| Niedersachsen | 84 642 | 6 037 | 9 471 | 69 134 | 68 592 | 3 712 | 6 924 | 57 956 | 16 060 |
| Bremen | 9 306 | 674 | 964 | 7 668 | 6 570 | 166 | 338 | 6 066 | 2 736 |
| Nordrhein-Westfalen | 203 487 | 16 190 | 23 891 | 163 406 | 154 736 | 9 213 | 15 860 | 129 663 | 48 751 |
| Hessen | 58 935 | 4 236 | 5 957 | 48 742 | 46 721 | 2 519 | 4 237 | 39 965 | 12 214 |
| Rheinland-Pfalz | 38 931 | 1 728 | 4 025 | 33 178 | 32 746 | 1 416 | 3 465 | 27 865 | 6 185 |
| Baden-Württemberg | 107 276 | 6 173 | 11 733 | 89 370 | 89 689 | 4 264 | 9 516 | 75 909 | 17 587 |
| Bayern | 134 133 | 8 495 | 14 612 | 111 026 | 113 654 | 5 251 | 11 905 | 96 498 | 20 469 |
| Saarland | 10 991 | 529 | 987 | 9 475 | 9 162 | 411 | 786 | 7 965 | 1 829 |
| Berlin-West | 31 226 | 2 621 | 2 711 | 25 894 | 23 497 | 836 | 1 528 | 21 133 | 7 729 |
| Weiblich | | | | | | | | | |
| Früheres Bundesgebiet | 139 262 | 7 577 | 11 729 | 119 956 | 109 515 | 3 409 | 7 094 | 99 012 | 29 747 |
| Schleswig-Holstein | 4 474 | 163 | 250 | 4 061 | 3 603 | 62 | 137 | 3 404 | 871 |
| Hamburg | 4 191 | 134 | 244 | 3 813 | 3 130 | 11 | 37 | 3 082 | 1 061 |
| Niedersachsen | 15 593 | 989 | 1 311 | 13 293 | 12 307 | 450 | 767 | 11 090 | 3 286 |
| Bremen | 1 862 | 99 | 154 | 1 609 | 1 307 | 17 | 39 | 1 251 | 555 |
| Nordrhein-Westfalen | 41 046 | 2 468 | 3 640 | 34 938 | 30 950 | 1 037 | 1 953 | 27 960 | 10 096 |
| Hessen | 12 341 | 749 | 898 | 10 694 | 9 458 | 327 | 497 | 8 634 | 2 883 |
| Rheinland-Pfalz | 8 119 | 219 | 609 | 7 291 | 6 868 | 158 | 490 | 6 220 | 1 251 |
| Baden-Württemberg | 19 391 | 919 | 1 754 | 16 718 | 15 979 | 549 | 1 287 | 14 143 | 3 412 |
| Bayern | 23 840 | 1 306 | 2 341 | 20 193 | 19 640 | 662 | 1 652 | 17 326 | 4 200 |
| Saarland | 1 966 | 69 | 150 | 1 747 | 1 529 | 44 | 89 | 1 396 | 437 |
| Berlin-West | 6 439 | 462 | 378 | 5 599 | 4 744 | 92 | 146 | 4 506 | 1 695 |
| Straftaten ohne solche im Straßenverkehr | | | | | | | | | |
| Insgesamt | | | | | | | | | |
| Früheres Bundesgebiet | 566 953 | 48 764 | 61 972 | 456 217 | 432 662 | 27 594 | 41 418 | 363 650 | 134 291 |
| Schleswig-Holstein | 20 021 | 1 379 | 2 097 | 16 545 | 15 451 | 789 | 1 389 | 13 273 | 4 570 |
| Hamburg | 20 598 | 1 143 | 1 850 | 17 605 | 14 548 | 227 | 492 | 13 829 | 6 050 |
| Niedersachsen | 64 533 | 5 960 | 7 393 | 51 180 | 49 356 | 3 506 | 5 044 | 40 806 | 15 177 |
| Bremen | 7 761 | 717 | 879 | 6 165 | 5 091 | 170 | 260 | 4 661 | 2 670 |
| Nordrhein-Westfalen | 163 142 | 16 100 | 19 611 | 127 431 | 118 733 | 8 872 | 12 200 | 97 661 | 44 409 |
| Hessen | 45 383 | 4 363 | 4 627 | 36 393 | 34 229 | 2 459 | 3 054 | 28 716 | 11 154 |
| Rheinland-Pfalz | 30 795 | 1 612 | 2 858 | 26 325 | 24 861 | 1 304 | 2 362 | 21 195 | 5 934 |
| Baden-Württemberg | 78 647 | 6 085 | 8 430 | 64 132 | 62 636 | 4 182 | 6 315 | 52 139 | 16 011 |
| Bayern | 100 992 | 7 966 | 11 063 | 81 963 | 81 996 | 4 785 | 8 469 | 68 742 | 18 996 |
| Saarland | 7 408 | 533 | 750 | 6 125 | 5 546 | 400 | 549 | 4 597 | 1 862 |
| Berlin-West | 27 673 | 2 906 | 2 414 | 22 353 | 20 215 | 900 | 1 284 | 18 031 | 7 458 |
| Männlich | | | | | | | | | |
| Früheres Bundesgebiet | 461 500 | 41 598 | 53 458 | 366 444 | 350 441 | 24 365 | 36 404 | 289 672 | 111 059 |
| Schleswig-Holstein | 16 743 | 1 222 | 1 905 | 13 616 | 12 858 | 729 | 1 287 | 10 842 | 3 885 |
| Hamburg | 17 255 | 1 012 | 1 651 | 14 592 | 12 102 | 217 | 468 | 11 417 | 5 153 |
| Niedersachsen | 52 568 | 5 029 | 6 411 | 41 128 | 40 048 | 3 087 | 4 484 | 32 477 | 12 520 |
| Bremen | 6 318 | 625 | 749 | 4 944 | 4 099 | 154 | 235 | 3 710 | 2 219 |
| Nordrhein-Westfalen | 131 805 | 13 777 | 16 871 | 101 157 | 95 114 | 7 885 | 10 712 | 76 517 | 36 691 |
| Hessen | 36 354 | 3 644 | 4 004 | 28 706 | 27 361 | 2 142 | 2 704 | 22 515 | 8 993 |
| Rheinland-Pfalz | 24 440 | 1 418 | 2 429 | 20 593 | 19 512 | 1 163 | 2 018 | 16 331 | 4 928 |
| Baden-Württemberg | 64 621 | 5 215 | 7 274 | 52 132 | 51 232 | 3 659 | 5 495 | 42 078 | 13 389 |
| Bayern | 83 101 | 6 730 | 9 429 | 66 942 | 67 409 | 4 160 | 7 349 | 55 900 | 15 692 |
| Saarland | 5 974 | 469 | 637 | 4 868 | 4 474 | 358 | 485 | 3 631 | 1 500 |
| Berlin-West | 22 321 | 2 457 | 2 098 | 17 766 | 16 232 | 811 | 1 167 | 14 254 | 6 089 |
| Weiblich | | | | | | | | | |
| Früheres Bundesgebiet | 105 453 | 7 166 | 8 514 | 89 773 | 82 221 | 3 229 | 5 014 | 73 978 | 23 232 |
| Schleswig-Holstein | 3 278 | 157 | 192 | 2 929 | 2 593 | 60 | 102 | 2 431 | 685 |
| Hamburg | 3 343 | 131 | 199 | 3 013 | 2 446 | 10 | 24 | 2 412 | 897 |
| Niedersachsen | 11 965 | 931 | 982 | 10 052 | 9 308 | 419 | 560 | 8 329 | 2 657 |
| Bremen | 1 443 | 92 | 130 | 1 221 | 992 | 16 | 25 | 951 | 451 |
| Nordrhein-Westfalen | 31 337 | 2 323 | 2 740 | 26 274 | 23 619 | 987 | 1 488 | 21 144 | 7 718 |
| Hessen | 9 029 | 719 | 623 | 7 687 | 6 868 | 317 | 350 | 6 201 | 2 161 |
| Rheinland-Pfalz | 6 355 | 194 | 429 | 5 732 | 5 349 | 141 | 344 | 4 864 | 1 006 |
| Baden-Württemberg | 14 026 | 870 | 1 156 | 12 000 | 11 404 | 523 | 820 | 10 061 | 2 822 |
| Bayern | 17 891 | 1 236 | 1 634 | 15 021 | 14 587 | 625 | 1 120 | 12 842 | 3 304 |
| Saarland | 1 434 | 64 | 113 | 1 257 | 1 072 | 42 | 64 | 966 | 362 |
| Berlin-West | 5 352 | 449 | 316 | 4 587 | 3 983 | 89 | 117 | 3 777 | 1 369 |

3 Strafverfolgung

3.1 Zusammenfassende Übersichten

3.1.3 Abgeurteilte und Verurteilte 1991 nach Ländern, insgesamt und nach Altersgruppen Verhältniszahlen

| Land | Anteil der Verurteilten an den Abgeurteilten 1) | | | | Verurteilte | | | |
|--|---|-------------|----------------|------------|-------------------------|-------------|----------------|------------|
| | insgesamt | Jugendliche | Heranwachsende | Erwachsene | insgesamt | Jugendliche | Heranwachsende | Erwachsene |
| | % | | | | Verurteilungsziffern 2) | | | |
| Alle Straftaten | | | | | | | | |
| Insgesamt | | | | | | | | |
| Früheres Bundesgebiet | 80,0 | 56,9 | 70,8 | 82,9 | 1 274,1 | 1 278,0 | 2 614,3 | 1 207,3 |
| Schleswig-Holstein | 82,1 | 58,7 | 71,3 | 84,6 | 1 162,3 | 884,3 | 2 022,1 | 1 132,1 |
| Hamburg | 74,8 | 19,8 | 31,6 | 81,7 | 1 419,5 | 422,1 | 1 301,7 | 1 485,9 |
| Niedersachsen | 80,7 | 59,2 | 71,3 | 83,8 | 1 279,2 | 1 346,4 | 2 529,5 | 1 209,0 |
| Bremen | 70,5 | 23,7 | 33,7 | 78,9 | 1 318,0 | 729,7 | 1 470,8 | 1 337,8 |
| Nordrhein-Westfalen | 75,9 | 54,9 | 64,7 | 79,5 | 1 251,0 | 1 497,1 | 2 679,5 | 1 168,2 |
| Hessen | 78,8 | 57,1 | 69,1 | 81,8 | 1 131,1 | 1 270,7 | 2 197,6 | 1 073,5 |
| Rheinland-Pfalz | 84,2 | 80,8 | 85,3 | 84,2 | 1 234,0 | 1 068,8 | 2 777,4 | 1 167,0 |
| Baden-Württemberg | 83,4 | 67,9 | 80,1 | 84,9 | 1 267,2 | 1 190,0 | 2 752,0 | 1 194,1 |
| Bayern | 84,4 | 60,3 | 80,0 | 86,7 | 1 366,8 | 1 285,9 | 3 035,3 | 1 286,9 |
| Saarland | 82,5 | 76,1 | 77,0 | 83,4 | 1 156,0 | 1 171,0 | 2 295,8 | 1 104,1 |
| Berlin-West | 75,0 | 30,1 | 54,2 | 81,4 | 1 499,3 | 1 280,7 | 2 388,1 | 1 472,6 |
| Männlich | | | | | | | | |
| Früheres Bundesgebiet | 80,2 | 58,7 | 72,3 | 83,0 | 2 239,7 | 2 224,2 | 4 545,2 | 2 117,5 |
| Schleswig-Holstein | 82,3 | 61,1 | 72,8 | 84,7 | 2 086,5 | 1 600,6 | 3 644,5 | 2 025,8 |
| Hamburg | 74,8 | 21,3 | 33,5 | 81,8 | 2 566,1 | 774,1 | 2 418,7 | 2 656,0 |
| Niedersachsen | 81,0 | 61,5 | 73,1 | 83,8 | 2 255,1 | 2 342,5 | 4 436,9 | 2 125,2 |
| Bremen | 70,6 | 24,6 | 35,1 | 79,1 | 2 318,6 | 1 276,6 | 2 576,0 | 2 358,2 |
| Nordrhein-Westfalen | 76,0 | 56,9 | 69,4 | 79,4 | 2 185,1 | 2 619,3 | 4 665,5 | 2 029,3 |
| Hessen | 79,3 | 59,5 | 71,1 | 82,0 | 1 951,3 | 2 178,2 | 3 852,4 | 1 842,7 |
| Rheinland-Pfalz | 84,1 | 81,9 | 86,1 | 84,0 | 2 124,1 | 1 870,7 | 4 732,8 | 2 000,8 |
| Baden-Württemberg | 83,6 | 69,1 | 81,1 | 84,9 | 2 229,2 | 2 052,7 | 4 752,0 | 2 099,6 |
| Bayern | 84,7 | 61,8 | 81,5 | 86,9 | 2 426,1 | 2 221,4 | 5 217,8 | 2 286,6 |
| Saarland | 83,4 | 77,7 | 79,6 | 84,1 | 2 073,4 | 2 053,3 | 4 029,5 | 1 979,6 |
| Berlin-West | 75,2 | 31,9 | 56,4 | 81,6 | 2 661,6 | 2 238,0 | 4 255,3 | 2 610,4 |
| Weiblich | | | | | | | | |
| Früheres Bundesgebiet | 78,6 | 45,0 | 60,5 | 82,5 | 385,5 | 277,8 | 590,3 | 381,1 |
| Schleswig-Holstein | 80,5 | 38,0 | 54,8 | 83,8 | 306,7 | 122,7 | 269,5 | 317,2 |
| Hamburg | 74,7 | 8,2 | 15,2 | 80,8 | 405,0 | 41,0 | 135,4 | 428,8 |
| Niedersachsen | 78,9 | 45,5 | 58,5 | 83,4 | 374,9 | 298,7 | 518,2 | 371,7 |
| Bremen | 70,2 | 17,2 | 25,3 | 77,8 | 415,9 | 140,8 | 311,7 | 431,8 |
| Nordrhein-Westfalen | 75,4 | 42,0 | 53,7 | 80,0 | 398,8 | 311,5 | 601,2 | 393,6 |
| Hessen | 76,6 | 43,7 | 55,3 | 80,7 | 367,7 | 301,9 | 471,4 | 366,1 |
| Rheinland-Pfalz | 84,6 | 72,1 | 80,5 | 85,3 | 411,6 | 220,8 | 708,2 | 407,1 |
| Baden-Württemberg | 82,4 | 59,7 | 73,4 | 84,6 | 370,3 | 279,1 | 669,3 | 360,2 |
| Bayern | 82,4 | 50,7 | 70,6 | 85,8 | 387,6 | 296,3 | 756,1 | 374,6 |
| Saarland | 77,8 | 63,8 | 59,3 | 79,9 | 316,6 | 233,6 | 478,3 | 313,4 |
| Berlin-West | 73,7 | 19,9 | 38,6 | 80,5 | 474,0 | 262,1 | 427,0 | 483,8 |
| Straftaten ohne solche im Straßenverkehr | | | | | | | | |
| Insgesamt | | | | | | | | |
| Früheres Bundesgebiet | 76,3 | 56,6 | 66,8 | 79,7 | 793,0 | 1 092,4 | 1 682,8 | 733,6 |
| Schleswig-Holstein | 77,2 | 57,2 | 66,2 | 80,2 | 683,1 | 756,7 | 1 313,7 | 646,8 |
| Hamburg | 70,6 | 19,9 | 26,6 | 78,6 | 998,7 | 406,0 | 880,9 | 1 028,2 |
| Niedersachsen | 76,5 | 58,8 | 68,2 | 79,7 | 780,4 | 1 134,2 | 1 658,9 | 714,5 |
| Bremen | 65,6 | 23,7 | 29,6 | 75,6 | 851,8 | 677,9 | 1 014,3 | 852,2 |
| Nordrhein-Westfalen | 72,8 | 55,1 | 62,2 | 76,6 | 799,9 | 1 295,8 | 1 835,2 | 723,8 |
| Hessen | 75,4 | 56,4 | 66,0 | 78,9 | 689,2 | 1 097,9 | 1 417,7 | 634,3 |
| Rheinland-Pfalz | 80,7 | 80,9 | 82,6 | 80,5 | 774,4 | 885,5 | 1 658,7 | 725,7 |
| Baden-Württemberg | 79,6 | 68,7 | 74,9 | 81,3 | 751,2 | 1 034,0 | 1 608,7 | 691,4 |
| Bayern | 81,2 | 60,1 | 76,6 | 83,9 | 840,9 | 1 040,6 | 1 896,1 | 777,2 |
| Saarland | 74,9 | 75,0 | 73,2 | 75,1 | 599,7 | 1 029,4 | 1 440,5 | 542,2 |
| Berlin-West | 73,0 | 31,0 | 53,2 | 80,7 | 1 073,2 | 1 242,1 | 1 831,7 | 1 035,7 |
| Männlich | | | | | | | | |
| Früheres Bundesgebiet | 75,9 | 58,6 | 68,1 | 79,0 | 1 340,3 | 1 877,0 | 2 890,2 | 1 228,1 |
| Schleswig-Holstein | 76,8 | 59,7 | 67,6 | 79,6 | 1 182,5 | 1 356,8 | 2 344,1 | 1 107,8 |
| Hamburg | 70,1 | 21,4 | 28,3 | 78,2 | 1 769,7 | 746,6 | 1 640,5 | 1 823,1 |
| Niedersachsen | 76,2 | 61,4 | 69,9 | 79,0 | 1 316,7 | 1 948,1 | 2 873,3 | 1 190,9 |
| Bremen | 64,9 | 24,6 | 31,4 | 75,0 | 1 446,6 | 1 184,3 | 1 791,0 | 1 442,3 |
| Nordrhein-Westfalen | 72,2 | 57,2 | 63,5 | 75,6 | 1 343,2 | 2 241,7 | 3 151,2 | 1 197,5 |
| Hessen | 75,3 | 58,8 | 67,5 | 78,4 | 1 142,7 | 1 852,2 | 2 458,6 | 1 038,1 |
| Rheinland-Pfalz | 79,8 | 82,0 | 83,1 | 79,3 | 1 265,7 | 1 536,5 | 2 756,4 | 1 172,6 |
| Baden-Württemberg | 79,3 | 70,2 | 75,5 | 80,7 | 1 273,3 | 1 761,5 | 2 744,0 | 1 163,8 |
| Bayern | 81,1 | 61,8 | 77,9 | 83,5 | 1 438,9 | 1 759,9 | 3 221,0 | 1 324,6 |
| Saarland | 74,9 | 76,3 | 76,1 | 74,6 | 1 012,5 | 1 788,5 | 2 486,4 | 902,4 |
| Berlin-West | 72,7 | 33,0 | 55,6 | 80,2 | 1 838,6 | 2 171,1 | 3 250,0 | 1 760,7 |
| Weiblich | | | | | | | | |
| Früheres Bundesgebiet | 78,0 | 45,1 | 58,9 | 82,4 | 289,4 | 263,1 | 417,2 | 284,7 |
| Schleswig-Holstein | 79,1 | 38,2 | 53,1 | 83,0 | 220,8 | 118,7 | 200,7 | 226,5 |
| Hamburg | 73,2 | 7,6 | 12,1 | 80,1 | 316,5 | 37,2 | 87,8 | 335,6 |
| Niedersachsen | 77,8 | 45,0 | 57,0 | 82,9 | 283,6 | 278,1 | 378,4 | 279,1 |
| Bremen | 68,7 | 17,4 | 19,2 | 77,9 | 315,6 | 132,5 | 199,8 | 328,3 |
| Nordrhein-Westfalen | 75,4 | 42,5 | 54,3 | 80,5 | 304,3 | 296,5 | 458,1 | 297,6 |
| Hessen | 76,1 | 44,1 | 58,2 | 80,7 | 267,0 | 292,6 | 332,0 | 262,9 |
| Rheinland-Pfalz | 84,2 | 72,7 | 80,2 | 84,9 | 320,6 | 197,0 | 497,2 | 318,3 |
| Baden-Württemberg | 81,3 | 60,1 | 70,9 | 83,8 | 264,3 | 265,8 | 426,4 | 256,3 |
| Bayern | 81,5 | 50,6 | 68,5 | 85,5 | 287,9 | 279,7 | 512,6 | 277,7 |
| Saarland | 74,8 | 65,6 | 56,6 | 76,8 | 222,0 | 222,9 | 344,0 | 216,8 |
| Berlin-West | 74,4 | 19,8 | 37,0 | 82,3 | 398,0 | 253,5 | 342,2 | 405,5 |

1) Verurteilungsquote.

2) Verurteilte je 100 000 Einwohner der gleichen Personengruppe.

3 Straf

3.2 Abgeurteilte und Verurteilte nach

| Gesetz §§ | Art der Straftat 1) | A b g e u r t e i l t e | | | | |
|------------------|---|-------------------------|-------------------------|----------------|-----------------------|-------|
| | | insgesamt | Nach allgem. Strafrecht | | Nach Jugendstrafrecht | |
| | | | Erwachsene | Heranwachsende | Jugendliche | |
| | | | | | | INSGE |
| Insg | S t r a f t a t e n i n s g e s a m t | 869195 | 721585 | 32835 | 58050 | 56725 |
| InsgoV | Straftaten ohne Straftaten im Straßenverkehr | 566953 | 456217 | 17242 | 44730 | 48764 |
| Verkehr | Straftaten im Straßenverkehr | 302242 | 265368 | 15593 | 13320 | 7961 |
| StGBov | Straftaten nach dem StGB (o.V.) zusammen | 468382 | 370763 | 13563 | 38223 | 45833 |
| 80-168, 331-357 | Straftaten gegen den Staat, die öffentliche | | | | | |
| ohne 142 | Ordnung (o.V.) und im Amt | 23504 | 19920 | 799 | 1696 | 1089 |
| 174-184b | Straftaten gegen die sex. Selbstbestimmung | 6080 | 5248 | 86 | 350 | 396 |
| 177 | dar. Vergewaltigung | 1138 | 957 | 23 | 101 | 57 |
| 178 | Sexuelle Nötigung | 775 | 555 | 11 | 78 | 131 |
| 185-189 | Beleidigung | 13573 | 12411 | 395 | 420 | 347 |
| 211-222 | Straftaten gegen das Leben (o.V.) | 1212 | 1073 | 21 | 83 | 35 |
| 211 | dar. Mord (ohne Mordversuch) | 144 | 116 | 1 | 18 | 9 |
| 212,213 | Totschlag | 504 | 460 | 6 | 27 | 11 |
| 223-230 | Körperverletzung (o.V.) | 49904 | 36879 | 2001 | 5409 | 5615 |
| 223 | dar. Körperverletzung | 23770 | 18801 | 822 | 2051 | 2096 |
| 223a | Gefährliche Körperverletzung | 20768 | 13528 | 937 | 2981 | 3322 |
| 234-241a | Straftaten gegen die persönliche Freiheit | 13274 | 11701 | 468 | 716 | 389 |
| 169-173, 201-204 | Sonstige Straftaten gegen die Person | 7055 | 6996 | 31 | 22 | 6 |
| 242-248c | Diebstahl und Unterschlagung | 198401 | 144918 | 5520 | 19197 | 28766 |
| 242 | dar. Diebstahl | 153308 | 118109 | 4266 | 10951 | 19982 |
| 243 Abs.1 Nr.1 | Einbruchdiebstahl | 27160 | 14209 | 652 | 6081 | 6218 |
| 246 | Unterschlagung | 9472 | 8092 | 339 | 626 | 415 |
| 249-255, 316a | Raub und Erpressung, räub.Angr. auf Kraftf. | 8143 | 4325 | 119 | 1664 | 2035 |
| 257-260 | Begünstigung und Hehlerei | 7715 | 5557 | 349 | 932 | 877 |
| 263-266b | Betrug und Untreue | 90325 | 81765 | 2280 | 4220 | 2060 |
| 263 | dar. Betrug | 63842 | 60158 | 1309 | 1795 | 580 |
| 267-281 | Urkundenfälschung | 21562 | 18294 | 692 | 1353 | 1223 |
| 283-305a | Sonstige Straftaten gegen das Vermögen | 15866 | 10832 | 625 | 1684 | 2725 |
| 306-323c o. 316a | Gemeingefährliche Straftaten (o.V.) | 7494 | 6661 | 131 | 449 | 253 |
| 324-330a | Straftaten gegen die Umwelt | 4274 | 4183 | 46 | 28 | 17 |
| StGB/V | Straftaten im Straßenverkehr nach dem StGB | 256910 | 231233 | 13123 | 10132 | 2422 |
| | davon in Trunkenheit | 164804 | 151835 | 6187 | 5483 | 1299 |
| | ohne Trunkenheit | 92106 | 79398 | 6936 | 4649 | 1123 |
| StVG | Straftaten nach dem Straßenverkehrsgesetz | 45332 | 34135 | 2470 | 3188 | 5539 |
| Andere | Straft.nach and.Bundes-u.Landesges(o.StGB/StVG) | 98571 | 85454 | 3679 | 6507 | 2931 |
| WStG | dar. nach dem Wehrstrafgesetz | 1757 | 1431 | 108 | 218 | - |
| BtMG | nach dem Betäubungsmittelgesetz | 32914 | 25461 | 1186 | 4773 | 1494 |
| AuslG | nach dem Ausländergesetz | 10017 | 9290 | 491 | 159 | 77 |
| MÄNN | | | | | | |
| Insg | S t r a f t a t e n i n s g e s a m t | 729933 | 601629 | 28145 | 51011 | 49148 |
| InsgoV | Straftaten ohne Straftaten im Straßenverkehr | 461500 | 366444 | 14426 | 39032 | 41598 |
| Verkehr | Straftaten im Straßenverkehr | 268433 | 235185 | 13719 | 11979 | 7550 |
| StGBov | Straftaten nach dem StGB (o.V.) zusammen | 375930 | 292645 | 11162 | 33209 | 38914 |
| 80-168, 331-357 | Straftaten gegen den Staat, die öffentliche | | | | | |
| ohne 142 | Ordnung (o.V.) und im Amt | 18899 | 15978 | 648 | 1409 | 864 |
| 174-184b | Straftaten gegen die sex. Selbstbestimmung | 5709 | 4909 | 72 | 337 | 391 |
| 177 | dar. Vergewaltigung | 1132 | 951 | 23 | 101 | 57 |
| 178 | Sexuelle Nötigung | 768 | 549 | 11 | 77 | 131 |
| 185-189 | Beleidigung | 12016 | 10987 | 360 | 383 | 286 |
| 211-222 | Straftaten gegen das Leben (o.V.) | 1078 | 951 | 20 | 77 | 30 |
| 211 | dar. Mord (ohne Mordversuch) | 136 | 110 | 1 | 16 | 9 |
| 212,213 | Totschlag | 449 | 406 | 6 | 27 | 10 |
| 223-230 | Körperverletzung (o.V.) | 45759 | 33699 | 1878 | 5122 | 5060 |
| 223 | dar. Körperverletzung | 22083 | 17439 | 785 | 1957 | 1902 |
| 223a | Gefährliche Körperverletzung | 19280 | 12561 | 894 | 2850 | 2975 |
| 234-241a | Straftaten gegen die persönliche Freiheit | 12570 | 11077 | 450 | 691 | 352 |
| 169-173, 201-204 | Sonstige Straftaten gegen die Person | 6747 | 6696 | 27 | 19 | 5 |
| 242-248c | Diebstahl und Unterschlagung | 146717 | 102292 | 4252 | 16321 | 23852 |
| 242 | dar. Diebstahl | 105037 | 78038 | 3125 | 8459 | 15415 |
| 243 Abs.1 Nr.1 | Einbruchdiebstahl | 26050 | 13550 | 633 | 5881 | 5986 |
| 246 | Unterschlagung | 7713 | 6580 | 255 | 499 | 379 |
| 249-255, 316a | Raub und Erpressung, räub.Angr. auf Kraftf. | 7582 | 4022 | 113 | 1581 | 1866 |
| 257-260 | Begünstigung und Hehlerei | 6504 | 4583 | 300 | 833 | 788 |
| 263-266b | Betrug und Untreue | 68851 | 62443 | 1688 | 3223 | 1497 |
| 263 | dar. Betrug | 47386 | 44706 | 905 | 1329 | 446 |
| 267-281 | Urkundenfälschung | 17801 | 14999 | 581 | 1140 | 1081 |
| 283-305a | Sonstige Straftaten gegen das Vermögen | 14779 | 9973 | 604 | 1616 | 2586 |
| 306-323c o. 316a | Gemeingefährliche Straftaten (o.V.) | 6938 | 6143 | 125 | 431 | 239 |
| 324-330a | Straftaten gegen die Umwelt | 3980 | 3893 | 44 | 26 | 17 |
| StGB/V | Straftaten im Straßenverkehr nach dem StGB | 228527 | 205543 | 11604 | 9095 | 2285 |
| | davon in Trunkenheit | 151856 | 139548 | 5869 | 5182 | 1257 |
| | ohne Trunkenheit | 76671 | 65995 | 5735 | 3913 | 1028 |
| StVG | Straftaten nach dem Straßenverkehrsgesetz | 39906 | 29642 | 2115 | 2884 | 5265 |
| Andere | Straft.nach and.Bundes-u.Landesges(o.StGB/StVG) | 85570 | 73799 | 3264 | 5823 | 2684 |
| WStG | dar. nach dem Wehrstrafgesetz | 1757 | 1431 | 108 | 218 | - |
| BtMG | nach dem Betäubungsmittelgesetz | 28675 | 22101 | 1049 | 4216 | 1309 |
| AuslG | nach dem Ausländergesetz | 8425 | 7863 | 376 | 126 | 60 |

1) o.V. = ohne Straftaten im Straßenverkehr.

verfolgung
Art der Straftat und Altersgruppen 1991

| Verurteilte | | | | | | | | | | | | | | | |
|-------------|------------|--|--------|--------|-------|-------|-------|-------------|----------------|-------------------------|------------------------|-------------|---------------------------------------|-------|-------|
| insgesamt | Erwachsene | | | | | | | | Heranwachsende | | | Jugendliche | | | §§ |
| | zusammen | und zwar im Alter von ... bis unter ... Jahren | | | | | | | zusammen | Nach allgem. Strafrecht | Nach Jugend-Strafrecht | zusammen | im Alter von ... bis unter ... Jahren | | |
| | | 21-25 | 25-30 | 30-40 | 40-50 | 50-60 | 60-70 | 70 und mehr | | | | | 14-16 | 16-18 | |
| SAMT | | | | | | | | | | | | | | | |
| 695118 | 598492 | 127212 | 130691 | 163530 | 98036 | 56179 | 17335 | 5509 | 64344 | 23898 | 40446 | 32282 | 11439 | 20843 | Insg |
| 432662 | 363650 | 81039 | 80893 | 99574 | 57903 | 31281 | 10143 | 2817 | 41418 | 10944 | 30474 | 27594 | 10456 | 17138 | Insgo |
| 262456 | 234842 | 46173 | 49798 | 63956 | 40133 | 24898 | 7192 | 2692 | 22926 | 12954 | 9972 | 4688 | 983 | 3705 | Verk |
| 349368 | 289612 | 62858 | 61704 | 79237 | 47618 | 26799 | 8963 | 2633 | 33831 | 8122 | 25709 | 25925 | 10121 | 15804 | StGB |
| 15679 | 13656 | 3115 | 2999 | 3725 | 2398 | 1121 | 257 | 41 | 1474 | 428 | 1046 | 549 | 163 | 386 | 80.. |
| 4643 | 4063 | 600 | 833 | 1194 | 816 | 436 | 153 | 31 | 324 | 42 | 282 | 256 | 100 | 156 | 174.. |
| 897 | 753 | 176 | 202 | 244 | 98 | 29 | 4 | - | 97 | 8 | 89 | 47 | 15 | 32 | 177 |
| 580 | 436 | 74 | 106 | 135 | 73 | 35 | 13 | - | 59 | 3 | 56 | 85 | 35 | 50 | 178 |
| 9389 | 8753 | 1682 | 1714 | 2244 | 1694 | 1053 | 306 | 60 | 487 | 279 | 208 | 149 | 42 | 107 | 185.. |
| 803 | 687 | 141 | 130 | 185 | 125 | 72 | 28 | 6 | 88 | 16 | 72 | 28 | 6 | 22 | 211.. |
| 128 | 101 | 40 | 27 | 19 | 9 | 2 | 4 | - | 18 | 1 | 17 | 9 | 3 | 6 | 211 |
| 368 | 331 | 58 | 65 | 103 | 57 | 35 | 9 | 4 | 29 | 3 | 26 | 8 | - | 8 | 212.. |
| 31765 | 24009 | 6179 | 5560 | 6283 | 3484 | 1808 | 501 | 194 | 4508 | 900 | 3608 | 3248 | 1070 | 2178 | 223.. |
| 16012 | 13003 | 3156 | 3008 | 3605 | 1961 | 945 | 237 | 91 | 1778 | 404 | 1374 | 1231 | 409 | 822 | 223 |
| 12650 | 8322 | 2532 | 2034 | 2007 | 1050 | 534 | 133 | 32 | 2408 | 376 | 2032 | 1920 | 628 | 1292 | 223a |
| 7204 | 6363 | 1307 | 1395 | 1727 | 1171 | 601 | 139 | 23 | 647 | 227 | 420 | 194 | 73 | 121 | 234.. |
| 4104 | 4077 | 222 | 680 | 1888 | 1117 | 162 | 8 | - | 24 | 6 | 18 | 3 | 1 | 2 | 169.. |
| 160282 | 126657 | 28360 | 26478 | 32404 | 18434 | 13050 | 5873 | 2058 | 17097 | 3645 | 13452 | 16528 | 7000 | 9528 | 242.. |
| 125462 | 105139 | 20634 | 20735 | 27192 | 16410 | 12351 | 5775 | 2042 | 9323 | 2961 | 6962 | 10400 | 4670 | 5730 | 242 |
| 21663 | 11905 | 4893 | 3322 | 2623 | 772 | 265 | 26 | 4 | 5244 | 326 | 4918 | 4514 | 1678 | 2836 | 243.. |
| 6682 | 5910 | 1466 | 1492 | 1726 | 871 | 296 | 50 | 9 | 566 | 202 | 364 | 206 | 86 | 120 | 246 |
| 6359 | 3326 | 1241 | 940 | 821 | 225 | 84 | 13 | 2 | 1502 | 39 | 1463 | 1531 | 595 | 936 | 248.. |
| 5102 | 3876 | 1111 | 949 | 1002 | 566 | 200 | 43 | 5 | 756 | 194 | 562 | 470 | 181 | 289 | 257.. |
| 67335 | 62718 | 12219 | 12963 | 18504 | 12410 | 5555 | 972 | 95 | 3724 | 1400 | 2324 | 893 | 230 | 663 | 263.. |
| 46148 | 43882 | 6785 | 8677 | 13637 | 9710 | 4278 | 720 | 75 | 1943 | 815 | 1128 | 323 | 88 | 235 | 263 |
| 17648 | 15347 | 3255 | 3775 | 4775 | 2360 | 957 | 205 | 20 | 1519 | 526 | 993 | 782 | 207 | 575 | 267.. |
| 10135 | 7838 | 2204 | 1843 | 2036 | 1067 | 510 | 136 | 42 | 1165 | 299 | 866 | 1132 | 416 | 716 | 283.. |
| 6427 | 5799 | 917 | 1215 | 1928 | 1078 | 553 | 94 | 14 | 470 | 90 | 380 | 158 | 36 | 122 | 306.. |
| 2493 | 2443 | 105 | 230 | 521 | 673 | 637 | 235 | 42 | 46 | 31 | 15 | 4 | 1 | 3 | 324.. |
| 225913 | 205046 | 38116 | 42342 | 55821 | 36231 | 23095 | 6834 | 2607 | 19000 | 11059 | 7941 | 1867 | 276 | 1591 | StGBV |
| 160800 | 148463 | 25439 | 30877 | 42904 | 27861 | 17042 | 3764 | 576 | 11151 | 6010 | 5141 | 1186 | 122 | 1064 | StGBV |
| 65113 | 56583 | 12677 | 11465 | 12917 | 8370 | 6053 | 3070 | 2031 | 7849 | 5049 | 2800 | 681 | 154 | 527 | StGBV |
| 36543 | 29796 | 8057 | 7456 | 8135 | 3902 | 1803 | 358 | 85 | 3926 | 1895 | 2031 | 2821 | 707 | 2114 | StVG |
| 83294 | 74038 | 18381 | 19189 | 20337 | 10285 | 4482 | 1180 | 184 | 7587 | 2822 | 4765 | 1669 | 335 | 1334 | And |
| 1421 | 1159 | 653 | 369 | 122 | 13 | 2 | - | - | 262 | 77 | 185 | - | - | - | WStG |
| 27781 | 22090 | 8493 | 7583 | 5248 | 625 | 119 | 18 | 4 | 4664 | 806 | 3858 | 1027 | 162 | 865 | StMG |
| 8578 | 8056 | 1695 | 2077 | 2632 | 1164 | 373 | 104 | 11 | 504 | 442 | 62 | 18 | 1 | 17 | AusIG |
| LICH | | | | | | | | | | | | | | | |
| 585603 | 499480 | 109905 | 111442 | 136458 | 79850 | 45210 | 12802 | 3813 | 57250 | 20681 | 36569 | 28873 | 10002 | 18871 | Insg |
| 350441 | 289672 | 68022 | 66606 | 79739 | 44683 | 22701 | 6418 | 1503 | 36404 | 9066 | 27338 | 24365 | 9061 | 15304 | Insgo |
| 235162 | 209808 | 41883 | 44836 | 56719 | 35167 | 22509 | 6384 | 2310 | 20846 | 11615 | 9231 | 4508 | 941 | 3567 | Verk |
| 278100 | 225677 | 51681 | 49847 | 62282 | 36106 | 18916 | 5476 | 1369 | 29599 | 6575 | 23024 | 22824 | 8756 | 14068 | StGB |
| 12862 | 11171 | 2587 | 2515 | 2973 | 1941 | 913 | 213 | 29 | 1232 | 351 | 881 | 459 | 130 | 329 | 80.. |
| 4384 | 3828 | 547 | 772 | 1112 | 784 | 430 | 152 | 31 | 304 | 33 | 271 | 252 | 98 | 154 | 174.. |
| 892 | 748 | 176 | 201 | 241 | 97 | 29 | 4 | - | 97 | 8 | 89 | 47 | 15 | 32 | 177 |
| 575 | 432 | 73 | 106 | 132 | 73 | 35 | 13 | - | 58 | 3 | 55 | 85 | 35 | 50 | 178 |
| 8369 | 7788 | 1533 | 1533 | 2002 | 1485 | 926 | 258 | 51 | 450 | 255 | 195 | 131 | 33 | 98 | 185.. |
| 725 | 616 | 123 | 117 | 161 | 114 | 68 | 27 | 6 | 84 | 15 | 69 | 25 | 5 | 20 | 211.. |
| 122 | 97 | 38 | 26 | 18 | 9 | 2 | 4 | - | 16 | 1 | 15 | 9 | 3 | 6 | 211 |
| 332 | 296 | 50 | 57 | 90 | 54 | 32 | 9 | 4 | 29 | 3 | 26 | 7 | - | 7 | 212.. |
| 29506 | 22154 | 5838 | 5177 | 5778 | 3159 | 1623 | 428 | 151 | 4324 | 839 | 3485 | 3028 | 944 | 2084 | 223.. |
| 14992 | 12143 | 3007 | 2815 | 3369 | 1805 | 866 | 207 | 74 | 1716 | 384 | 1332 | 1133 | 358 | 775 | 223 |
| 11935 | 7806 | 2413 | 1926 | 1863 | 965 | 494 | 117 | 28 | 2327 | 355 | 1972 | 1802 | 555 | 1247 | 223a |
| 6891 | 6084 | 1255 | 1341 | 1640 | 1115 | 582 | 129 | 22 | 629 | 223 | 406 | 178 | 67 | 111 | 234.. |
| 3963 | 3941 | 205 | 654 | 1825 | 1091 | 158 | 8 | - | 20 | 5 | 15 | 2 | 1 | 1 | 169.. |
| 117196 | 88304 | 22203 | 19869 | 23111 | 11810 | 7497 | 2905 | 909 | 14614 | 2760 | 11854 | 14278 | 5970 | 8308 | 242.. |
| 84697 | 68610 | 14976 | 14562 | 18410 | 10045 | 6897 | 2821 | 899 | 7735 | 2136 | 5599 | 8352 | 3733 | 4619 | 242 |
| 20909 | 11433 | 4713 | 3201 | 2512 | 735 | 245 | 23 | 4 | 5103 | 318 | 4785 | 4373 | 1613 | 2760 | 243.. |
| 5499 | 4848 | 1216 | 1254 | 1408 | 694 | 230 | 42 | 4 | 462 | 162 | 300 | 189 | 78 | 111 | 246 |
| 6008 | 3138 | 1188 | 885 | 770 | 209 | 75 | 9 | 2 | 1429 | 37 | 1392 | 1441 | 550 | 891 | 249.. |
| 4361 | 3240 | 937 | 799 | 839 | 464 | 158 | 39 | 4 | 686 | 164 | 522 | 435 | 165 | 270 | 257.. |
| 51383 | 47826 | 9522 | 9974 | 14020 | 9416 | 4101 | 728 | 65 | 2898 | 1048 | 1850 | 659 | 173 | 486 | 263.. |
| 34011 | 32321 | 5028 | 6433 | 10001 | 7220 | 3068 | 521 | 50 | 1448 | 564 | 884 | 242 | 72 | 170 | 263 |
| 14647 | 12642 | 2695 | 3122 | 3905 | 1938 | 802 | 165 | 15 | 1306 | 442 | 864 | 639 | 191 | 508 | 267.. |
| 9511 | 7300 | 2089 | 1732 | 1884 | 971 | 469 | 120 | 35 | 1127 | 289 | 838 | 1084 | 396 | 688 | 283.. |
| 5969 | 5367 | 857 | 1138 | 1783 | 979 | 513 | 84 | 13 | 453 | 84 | 369 | 149 | 32 | 117 | 306.. |
| 2325 | 2278 | 102 | 219 | 479 | 630 | 601 | 211 | 36 | 43 | 30 | 13 | 4 | 1 | 3 | 324.. |
| 202626 | 183552 | 34760 | 38255 | 49628 | 31730 | 20881 | 6060 | 2238 | 17286 | 9959 | 7327 | 1788 | 260 | 1528 | StGBV |
| 148264 | 136518 | 23637 | 28550 | 39033 | 25043 | 15912 | 3600 | 543 | 10594 | 5709 | 4885 | 1152 | 117 | 1035 | StGBV |
| 54362 | 47034 | 10923 | 9705 | 10595 | 6687 | 4969 | 2460 | 1695 | 6692 | 4250 | 2442 | 636 | 143 | 493 | StGBV |
| 32536 | 26256 | 7123 | 6581 | 7091 | 3437 | 1628 | 324 | 72 | 3560 | 1656 | 1904 | 2720 | 681 | 2039 | StVG |
| 72341 | 63995 | 16341 | 16759 | 17457 | 8577 | 3785 | 942 | 134 | 6805 | 2491 | 4314 | 1541 | 305 | 1236 | And |
| 1421 | 1159 | 653 | 369 | 122 | 13 | 2 | - | - | 262 | 77 | 185 | - | - | - | WStG |
| 24339 | 19266 | 7438 | 6526 | 4622 | 558 | 103 | 16 | 3 | 4159 | 712 | 3447 | 914 | 137 | 777 | StMG |
| 7294 | 6884 | 1445 | 1808 | 2293 | 974 | 298 | 62 | 4 | 394 | 342 | 52 | 16 | 1 | 15 | AusIG |

3 Straf
3.3 Verurteilte mit Hauptstrafe
3.3.1 Dauer der Freiheits

| Lfd. Nr. | Jahr — Altersgruppe | Freiheits- strafen (ein- schließlich Strafarrest) insgesamt | | | | | | |
|-----------------------|---------------------------|--|----------|---------------------------------|----------------|---------------------------------|----------|---------------------------------|
| | | | zusammen | dar mit Strafaus- setzung | unter 6 Monate | | 6 Monate | |
| | | | | | zusammen | dar mit Strafaus- setzung | zusammen | dar mit Strafaus- setzung |
| Grund | | | | | | | | |
| Zu Freiheitsstrafe | | | | | | | | |
| Verurteilte insgesamt | | | | | | | | |
| 1 | 1976 | 99 593 | 98 233 | 61 801 | 47 053 | 36 349 | 12 032 | 8 346 |
| 2 | 1980 | 105 718 | 104 850 | 68 878 | 50 324 | 39 922 | 13 515 | 9 811 |
| 3 | 1984 | 117 073 | 116 595 | 77 031 | 51 970 | 41 815 | 15 660 | 11 465 |
| 4 | 1988 | 108 570 | 108 214 | 74 305 | 49 724 | 39 168 | 14 722 | 11 091 |
| 5 | 1990 | 102 746 | 102 454 | 69 705 | 46 873 | 36 444 | 14 128 | 10 474 |
| 6 | 1991 | 101 099 | 100 766 | 68 407 | 44 321 | 34 292 | 13 836 | 10 468 |
| Erwachsene | | | | | | | | |
| 7 | 1976 | 95 254 | 94 567 | 59 196 | 45 308 | 34 968 | 11 569 | 7 988 |
| 8 | 1980 | 102 052 | 101 599 | 66 345 | 48 615 | 38 485 | 13 070 | 9 436 |
| 9 | 1984 | 114 252 | 113 889 | 74 861 | 50 588 | 40 612 | 15 224 | 11 105 |
| 10 | 1988 | 106 869 | 106 560 | 72 947 | 48 827 | 38 383 | 14 474 | 10 871 |
| 11 | 1990 | 101 370 | 101 100 | 68 574 | 46 080 | 35 751 | 13 936 | 10 313 |
| 12 | 1991 | 99 860 | 99 553 | 67 415 | 43 672 | 33 743 | 13 664 | 10 308 |
| Heranwachsende | | | | | | | | |
| 13 | 1976 | 4 339 | 3 666 | 2 605 | 1 745 | 1 381 | 463 | 358 |
| 14 | 1980 | 3 666 | 3 251 | 2 533 | 1 709 | 1 437 | 445 | 375 |
| 15 | 1984 | 2 821 | 2 706 | 2 170 | 1 382 | 1 203 | 436 | 360 |
| 16 | 1988 | 1 701 | 1 654 | 1 358 | 897 | 785 | 248 | 220 |
| 17 | 1990 | 1 376 | 1 354 | 1 131 | 793 | 693 | 192 | 161 |
| 18 | 1991 | 1 239 | 1 213 | 992 | 649 | 549 | 172 | 160 |
| Pro | | | | | | | | |
| Zu Freiheitsstrafe | | | | | | | | |
| Verurteilte insgesamt | | | | | | | | |
| 19 | 1976 | 100 | 98,6 | 62,1 | 47,2 | 36,5 | 12,1 | 8,4 |
| 20 | 1980 | 100 | 99,2 | 65,2 | 47,6 | 37,8 | 12,8 | 9,3 |
| 21 | 1984 | 100 | 99,6 | 65,8 | 44,4 | 35,7 | 13,4 | 9,8 |
| 22 | 1988 | 100 | 99,7 | 68,4 | 45,8 | 36,1 | 13,6 | 10,2 |
| 23 | 1990 | 100 | 99,7 | 67,8 | 45,6 | 35,5 | 13,8 | 10,2 |
| 24 | 1991 | 100 | 99,7 | 67,7 | 43,8 | 33,9 | 13,7 | 10,4 |
| Erwachsene | | | | | | | | |
| 25 | 1976 | 100 | 99,3 | 62,1 | 47,6 | 36,7 | 12,1 | 8,4 |
| 26 | 1980 | 100 | 99,6 | 65,0 | 47,6 | 37,7 | 12,8 | 9,2 |
| 27 | 1984 | 100 | 99,7 | 65,5 | 44,3 | 35,5 | 13,3 | 9,7 |
| 28 | 1988 | 100 | 99,7 | 68,3 | 45,7 | 35,9 | 13,5 | 10,2 |
| 29 | 1990 | 100 | 99,7 | 67,6 | 45,5 | 35,3 | 13,8 | 10,2 |
| 30 | 1991 | 100 | 99,7 | 67,5 | 43,7 | 33,8 | 13,7 | 10,3 |
| Heranwachsende | | | | | | | | |
| 31 | 1976 | 100 | 84,5 | 60,0 | 40,2 | 31,8 | 10,7 | 8,3 |
| 32 | 1980 | 100 | 88,7 | 69,1 | 46,6 | 39,2 | 12,1 | 10,2 |
| 33 | 1984 | 100 | 95,9 | 76,9 | 49,0 | 42,6 | 15,5 | 12,8 |
| 34 | 1988 | 100 | 97,2 | 79,8 | 52,7 | 46,1 | 14,6 | 12,9 |
| 35 | 1990 | 100 | 98,4 | 82,2 | 57,6 | 50,4 | 14,0 | 11,7 |
| 36 | 1991 | 100 | 97,9 | 80,1 | 52,4 | 44,3 | 13,9 | 12,9 |

3.3.2 Zahl und Höhe der

| Lfd. Nr. | Jahr | Geldstrafen (als schwerste) | | Bei 5 - 15 Tagessätzen | | |
|--|------------|-----------------------------|---|------------------------|----------|--------------|
| | | insgesamt | dar. Verwarnte, bei denen der Strafvorbehalt gem. § 59b StGB wider- rufen wurde | bis 20 | 20 - 100 | 100 und mehr |
| Grund | | | | | | |
| Zu Geldstrafe (als schwerste) Verurteilte insgesamt | | | | | | |
| 1 | 1976 | 492 561 | 103 | 74 245 | 142 910 | 611 |
| 2 | 1980 | 494 114 | 106 | 49 416 | 108 372 | 442 |
| 3 | 1984 | 502 727 | 154 | 52 603 | 80 930 | 453 |
| 4 | 1988 | 497 533 | 166 | 44 578 | 66 713 | 394 |
| 5 | 1990 | 512 343 | 184 | 42 788 | 63 078 | 414 |
| 6 | 1991 | 521 291 | 202 | 42 902 | 61 190 | 418 |
| Pro | | | | | | |
| Zu Geldstrafe (als schwerste) Verurteilte insgesamt | | | | | | |
| 7 | 1976 | 100 | 0,0 | 15,1 | 29,0 | 0,1 |
| 8 | 1980 | 100 | 0,0 | 10,0 | 21,9 | 0,1 |
| 9 | 1984 | 100 | 0,0 | 10,5 | 16,1 | 0,1 |
| 10 | 1988 | 100 | 0,0 | 9,0 | 13,4 | 0,1 |
| 11 | 1990 | 100 | 0,0 | 8,4 | 12,3 | 0,1 |
| 12 | 1991 | 100 | 0,0 | 8,2 | 11,7 | 0,1 |

verfolgung
nach allgemeinem Strafrecht
strafe, Altersgruppen

| Freiheitsstrafe | | | | | | | | | | | Strafarrest | | Lfd. Nr. |
|---|----------------------------------|-------------------|----------------------------------|-------------|----------------------------------|----------------------------------|--|--|--|------------------|-------------|----------------------------------|-------------|
| mehr als . . . bis einschließlich . . . | | | | | | | | | | | zusammen | dar. mit Strafaus- setzung | |
| 6 - 9 Monate | | 9 Monate - 1 Jahr | | 1 - 2 Jahre | | 2 - 3 3 - 5 5 - 10 10 - 15 | | | | lebens- lange | | | |
| zusammen | dar. mit Strafaus- setzung | zusammen | dar. mit Strafaus- setzung | zusammen | dar. mit Strafaus- setzung | Jahre | | | | | | | |

zahlen

| | | | | | | | | | | | | | |
|--------|--------|--------|-------|--------|-------|-------|-------|-------|-----|----|-------|-------|----|
| 13 308 | 8 068 | 12 887 | 8 160 | 8 138 | 878 | 2 393 | 1 462 | 760 | 129 | 71 | 1 360 | 1 095 | 1 |
| 13 879 | 8 728 | 13 550 | 8 871 | 8 426 | 1 546 | 2 544 | 1 590 | 850 | 118 | 54 | 868 | 743 | 2 |
| 15 672 | 10 219 | 15 092 | 9 997 | 11 023 | 3 535 | 3 377 | 2 262 | 1 289 | 163 | 87 | 478 | 372 | 3 |
| 13 313 | 9 319 | 12 456 | 8 630 | 11 720 | 6 097 | 3 140 | 2 015 | 893 | 154 | 77 | 356 | 311 | 4 |
| 12 826 | 8 879 | 11 760 | 7 937 | 11 035 | 5 971 | 2 881 | 1 954 | 824 | 117 | 56 | 292 | 254 | 5 |
| 12 604 | 8 856 | 11 536 | 8 021 | 11 909 | 6 770 | 3 136 | 2 218 | 1 008 | 142 | 56 | 333 | 295 | 6 |
| | | | | | | | | | | | | | |
| 12 717 | 7 634 | 12 340 | 7 756 | 7 909 | 850 | 2 342 | 1 434 | 753 | 124 | 71 | 687 | 549 | 7 |
| 13 395 | 8 347 | 13 162 | 8 558 | 8 281 | 1 519 | 2 500 | 1 572 | 835 | 115 | 54 | 453 | 390 | 8 |
| 15 304 | 9 916 | 14 776 | 9 740 | 10 888 | 3 488 | 3 340 | 2 246 | 1 275 | 162 | 86 | 363 | 288 | 9 |
| 13 121 | 9 160 | 12 277 | 8 496 | 11 610 | 6 037 | 3 124 | 2 007 | 890 | 153 | 77 | 309 | 271 | 10 |
| 12 681 | 8 759 | 11 627 | 7 829 | 10 962 | 5 922 | 2 872 | 1 948 | 822 | 116 | 56 | 270 | 236 | 11 |
| 12 464 | 8 734 | 11 411 | 7 923 | 11 817 | 6 707 | 3 118 | 2 210 | 1 001 | 140 | 56 | 307 | 275 | 12 |
| | | | | | | | | | | | | | |
| 591 | 434 | 547 | 404 | 229 | 28 | 51 | 28 | 7 | 5 | - | 673 | 546 | 13 |
| 484 | 381 | 388 | 313 | 145 | 27 | 44 | 18 | 15 | 3 | - | 415 | 353 | 14 |
| 368 | 303 | 316 | 257 | 135 | 47 | 37 | 16 | 14 | 1 | 1 | 115 | 84 | 15 |
| 192 | 159 | 179 | 134 | 110 | 60 | 16 | 8 | 3 | 1 | - | 47 | 40 | 16 |
| 145 | 120 | 133 | 108 | 73 | 49 | 9 | 6 | 2 | 1 | - | 22 | 18 | 17 |
| 140 | 122 | 125 | 98 | 92 | 63 | 18 | 8 | 7 | 2 | - | 26 | 20 | 18 |

zent

| | | | | | | | | | | | | | |
|------|------|------|-----|------|-----|-----|-----|-----|-----|-----|------|------|----|
| 13,4 | 8,1 | 12,9 | 8,2 | 8,2 | 0,9 | 2,4 | 1,5 | 0,8 | 0,1 | 0,1 | 1,4 | 1,1 | 19 |
| 13,1 | 8,3 | 12,8 | 8,4 | 8,0 | 1,5 | 2,4 | 1,5 | 0,8 | 0,1 | 0,1 | 0,8 | 0,7 | 20 |
| 13,4 | 8,7 | 12,9 | 8,5 | 9,4 | 3,0 | 2,9 | 1,9 | 1,1 | 0,1 | 0,1 | 0,4 | 0,3 | 21 |
| 12,3 | 8,6 | 11,5 | 7,9 | 10,8 | 5,6 | 2,9 | 1,9 | 0,8 | 0,1 | 0,1 | 0,3 | 0,3 | 22 |
| 12,5 | 8,6 | 11,4 | 7,7 | 10,7 | 5,8 | 2,8 | 1,9 | 0,8 | 0,1 | 0,1 | 0,3 | 0,2 | 23 |
| 12,5 | 8,8 | 11,4 | 7,9 | 11,8 | 6,7 | 3,1 | 2,2 | 1,0 | 0,1 | 0,1 | 0,3 | 0,3 | 24 |
| | | | | | | | | | | | | | |
| 13,4 | 8,0 | 13,0 | 8,1 | 8,3 | 0,9 | 2,5 | 1,5 | 0,8 | 0,1 | 0,1 | 0,7 | 0,6 | 25 |
| 13,1 | 8,2 | 12,9 | 8,4 | 8,1 | 1,5 | 2,4 | 1,5 | 0,8 | 0,1 | 0,1 | 0,4 | 0,4 | 26 |
| 13,4 | 8,7 | 12,9 | 8,5 | 9,5 | 3,1 | 2,9 | 2,0 | 1,1 | 0,1 | 0,1 | 0,3 | 0,3 | 27 |
| 12,3 | 8,6 | 11,5 | 7,9 | 10,9 | 5,6 | 2,9 | 1,9 | 0,8 | 0,1 | 0,1 | 0,3 | 0,3 | 28 |
| 12,5 | 8,6 | 11,5 | 7,7 | 10,8 | 5,8 | 2,8 | 1,9 | 0,8 | 0,1 | 0,1 | 0,3 | 0,2 | 29 |
| 12,5 | 8,7 | 11,4 | 7,9 | 11,8 | 6,7 | 3,1 | 2,2 | 1,0 | 0,1 | 0,1 | 0,3 | 0,3 | 30 |
| | | | | | | | | | | | | | |
| 13,6 | 10,0 | 12,6 | 9,3 | 5,3 | 0,6 | 1,2 | 0,6 | 0,2 | 0,1 | - | 15,5 | 12,6 | 31 |
| 13,2 | 10,4 | 10,6 | 8,5 | 4,0 | 0,7 | 1,2 | 0,5 | 0,4 | 0,1 | - | 11,3 | 9,6 | 32 |
| 13,0 | 10,7 | 11,2 | 9,1 | 4,8 | 1,7 | 1,3 | 0,6 | 0,5 | 0,0 | 0,0 | 4,1 | 3,0 | 33 |
| 11,3 | 9,3 | 10,5 | 7,9 | 6,5 | 3,5 | 0,9 | 0,5 | 0,2 | 0,1 | - | 2,8 | 2,4 | 34 |
| 10,5 | 8,7 | 9,7 | 7,8 | 5,3 | 3,6 | 0,7 | 0,4 | 0,1 | 0,1 | - | 1,6 | 1,3 | 35 |
| 11,3 | 9,8 | 10,1 | 7,9 | 7,4 | 5,1 | 1,5 | 0,6 | 0,6 | 0,2 | - | 2,1 | 1,6 | 36 |

Tagessätze der Geldstrafe

| Bei 16 - 30 Tagessätzen | | | Bei 31 - 90 Tagessätzen | | | Bei 91 - 180 Tagessätzen | | | Bei 181 - 360 Tagessätzen | | | 361 und mehr Tagee- sätze | Lfd Nr. |
|--|----------|----------|-------------------------|----------|----------|--------------------------|----------|----------|---------------------------|----------|----------|------------------------------------|------------|
| der Tagessätze mehr als bis einschließlich ... DM | | | | | | | | | | | | | |
| bis 20 | 20 - 100 | 100 u.m. | bis 20 | 20 - 100 | 100 u.m. | bis 20 | 20 - 100 | 100 u.m. | bis 20 | 20 - 100 | 100 u.m. | zusammen | |
| | | | | | | | | | | | | | |

zahlen

| | | | | | | | | | | | | | |
|--------|---------|-------|--------|---------|-------|-------|-------|-----|-----|-----|-----|-----|---|
| 44 464 | 122 392 | 699 | 25 014 | 75 531 | 321 | 2 222 | 3 408 | 66 | 166 | 405 | 37 | 70 | 1 |
| 46 206 | 138 105 | 707 | 29 182 | 112 469 | 696 | 2 212 | 5 293 | 152 | 114 | 552 | 82 | 114 | 2 |
| 65 308 | 125 861 | 990 | 48 551 | 114 034 | 1 047 | 4 070 | 7 230 | 232 | 231 | 828 | 170 | 189 | 3 |
| 67 584 | 126 025 | 981 | 54 524 | 121 120 | 1 179 | 4 692 | 7 967 | 212 | 261 | 899 | 223 | 181 | 4 |
| 65 942 | 133 744 | 1 279 | 53 223 | 134 759 | 1 571 | 4 765 | 8 952 | 267 | 249 | 910 | 204 | 198 | 5 |
| 65 366 | 140 114 | 1 534 | 52 446 | 139 683 | 1 875 | 4 632 | 9 252 | 278 | 204 | 936 | 225 | 236 | 6 |

zent

| | | | | | | | | | | | | | |
|------|------|-----|------|------|-----|-----|-----|-----|-----|-----|-----|-----|----|
| 9,0 | 24,8 | 0,1 | 5,1 | 15,3 | 0,1 | 0,5 | 0,7 | 0,0 | 0,0 | 0,1 | 0,0 | 0,0 | 7 |
| 9,4 | 28,0 | 0,1 | 5,9 | 22,8 | 0,1 | 0,4 | 1,1 | 0,0 | 0,0 | 0,1 | 0,0 | 0,0 | 8 |
| 13,0 | 25,0 | 0,2 | 9,7 | 22,7 | 0,2 | 0,8 | 1,4 | 0,0 | 0,0 | 0,2 | 0,0 | 0,0 | 9 |
| 13,6 | 25,3 | 0,2 | 11,0 | 24,3 | 0,2 | 0,9 | 1,6 | 0,0 | 0,1 | 0,2 | 0,0 | 0,0 | 10 |
| 12,9 | 26,1 | 0,3 | 10,4 | 26,3 | 0,3 | 0,9 | 1,7 | 0,1 | 0,0 | 0,2 | 0,0 | 0,0 | 11 |
| 12,5 | 26,9 | 0,3 | 10,1 | 26,8 | 0,4 | 0,9 | 1,8 | 0,1 | 0,0 | 0,2 | 0,0 | 0,0 | 12 |

3 Straf

3.3 Verurteilte mit Hauptstrafe

3.3.3 Dauer der Freiheitsstrafe,

| Gesetz | Art der Straftat 1) | Nach all- gemeinem Strafrecht Verurteilte insgesamt | Freiheits | | | | | |
|------------------|---|---|--------------|------------------------------|---------------------------------|------------------------------|---------------------------|-----------------------------|
| | | | zu sammen | dar. Strafaus- setzung | unter 6 Monate zu- sammen | dar. Strafaus- setzung | 6 Monate zu- sammen | dar Strafaus- setzung |
| §§ | | | | | | | | |
| Ineg | Straftaten insgesamt | 622 390 | 100 766 | 68 407 | 44 321 | 34 292 | 13 836 | 10 468 |
| InegoV | Straftaten ohne Straftaten im Straßenverkehr | 374 594 | 78 979 | 51 793 | 28 694 | 21 718 | 11 069 | 8 491 |
| Verkehr | Straftaten im Straßenverkehr | 247 796 | 21 787 | 16 614 | 15 627 | 12 574 | 2 767 | 1 977 |
| StGB oV | Straftaten nach dem StGB (o.V.) zusammen | 297 734 | 64 392 | 42 396 | 24 985 | 18 874 | 9 244 | 7 009 |
| 80-168, 331-357 | Straftaten gegen den Staat, die öffentliche | | | | | | | |
| ohne 142 | Ordnung (o.V.) und im Amt | 14 084 | 2 847 | 2 231 | 1 080 | 804 | 526 | 464 |
| 174-184b | Straftaten gegen die sexuelle Selbstbestimmung | 4 105 | 2 723 | 1 633 | 217 | 189 | 219 | 199 |
| 177 | dar. Vergewaltigung | 761 | 758 | 274 | 2 | 1 | 13 | 13 |
| 178 | Sexuelle Nötigung | 439 | 410 | 268 | 15 | 14 | 35 | 32 |
| 185-189 | Beleidigung | 9 032 | 221 | 144 | 148 | 101 | 27 | 20 |
| 211-222 | Straftaten gegen das Leben (o.V.) | 703 | 550 | 76 | 6 | 4 | 10 | 9 |
| 211 | dar. Mord (ohne Mordversuch) | 102 | 102 | - | - | - | - | - |
| 212, 213 | Totschlag | 334 | 334 | 35 | 1 | - | 1 | - |
| 223-230 | Körperverletzung (o.V.) | 24 909 | 5 043 | 3 522 | 1 871 | 1 460 | 879 | 683 |
| 223 | dar. Körperverletzung | 13 407 | 1 817 | 1 279 | 964 | 719 | 322 | 239 |
| 223a | Gefährliche Körperverletzung | 8 698 | 2 890 | 2 014 | 824 | 672 | 505 | 401 |
| 234-241a | Straftaten gegen die persönliche Freiheit | 6 590 | 703 | 450 | 266 | 198 | 106 | 75 |
| 169-173, 201-204 | Sonstige Straftaten gegen die Person | 4 083 | 3 781 | 3 381 | 2 322 | 2 157 | 799 | 697 |
| 242-248c | Diebstahl und Unterschlagung | 130 302 | 26 604 | 16 210 | 11 652 | 8 137 | 3 835 | 2 599 |
| 242 | dar. Diebstahl | 108 100 | 14 128 | 8 931 | 8 980 | 6 083 | 1 942 | 1 239 |
| 243 Abs 1 Nr. 1 | Einbruchdiebstahl | 12 231 | 9 483 | 5 293 | 1 696 | 1 303 | 1 385 | 990 |
| 246 | Unterschlagung | 6 112 | 1 050 | 787 | 507 | 404 | 197 | 149 |
| 249-255, 316a | Raub und Erpressung, räub. Angriff auf Kraftfahrer | 3 365 | 3 195 | 1 228 | 52 | 45 | 131 | 115 |
| 257-260 | Begünstigung und Hehlerei | 4 070 | 897 | 642 | 216 | 159 | 145 | 117 |
| 263-266b | Betrug und Untreue | 64 118 | 11 425 | 8 607 | 4 892 | 3 958 | 1 638 | 1 315 |
| 263 | dar. Betrug | 44 697 | 9 522 | 7 167 | 3 967 | 3 272 | 1 400 | 1 118 |
| 267-281 | Urkundenfälschung | 15 873 | 3 665 | 2 463 | 1 056 | 816 | 555 | 422 |
| 283-305a | Sonstige Straftaten gegen das Vermögen | 8 137 | 453 | 323 | 267 | 174 | 56 | 50 |
| 306-323c o 316a | Gemeingefährliche Straftaten (o.V.) | 5 889 | 2 213 | 1 419 | 903 | 639 | 304 | 230 |
| 324-330a | Straftaten gegen die Umwelt | 2 474 | 72 | 67 | 37 | 33 | 14 | 14 |
| StGB/V | Straftaten im Straßenverkehr nach dem StGB | 216 105 | 17 801 | 13 906 | 12 683 | 10 480 | 2 200 | 1 615 |
| | davon in Trunkenheit | 154 473 | 16 213 | 12 691 | 11 870 | 9 799 | 1 966 | 1 430 |
| | ohne Trunkenheit | 61 632 | 1 588 | 1 215 | 813 | 681 | 234 | 185 |
| StVG | Straftaten nach dem Straßenverkehrsgesetz | 31 691 | 3 986 | 2 708 | 2 944 | 2 094 | 567 | 362 |
| Andere | Straft. nach and. Bundes- u. Landesges. (o. StGB/StVG) | 76 860 | 14 587 | 9 397 | 3 709 | 2 844 | 1 825 | 1 482 |
| WStG | dar. nach dem Wehrstrafgesetz | 1 236 | 434 | 384 | 233 | 219 | 58 | 49 |
| BtMG | nach dem Betäubungsmittelgesetz | 22 896 | 11 746 | 7 148 | 2 362 | 1 809 | 1 352 | 1 089 |
| AuslG | nach dem Ausländergesetz | 8 498 | 560 | 309 | 374 | 209 | 97 | 57 |

3.3.4 Zahl und Höhe der Tagessätze

| Gesetz | Art der Straftat 1) | Zu Geldstrafe Verurteilte | | Bei 5 - 15 Tagessätzen | | |
|------------------|---|---------------------------|--|------------------------|----------|---------------------------------|
| | | insgesamt | dar. Verwarnte, bei denen der Strafvorbehalt gem. § 59b StGB wider- rufen wurde | bis 20 | 20 - 100 | betrug die Höhe 100 und mehr |
| §§ | | | | | | |
| Ineg | Straftaten insgesamt | 521 291 | 202 | 42 902 | 61 190 | 418 |
| InegoV | Straftaten ohne Straftaten im Straßenverkehr | 295 282 | 196 | 38 204 | 44 348 | 283 |
| Verkehr | Straftaten im Straßenverkehr | 226 009 | 6 | 4 698 | 16 842 | 135 |
| StGB oV | Straftaten nach dem StGB (o.V.) zusammen | 233 332 | 176 | 31 497 | 34 020 | 149 |
| 80-168, 331-357 | Straftaten gegen den Staat, die öffentliche | | | | | |
| ohne 142 | Ordnung (o.V.) und im Amt | 11 237 | 12 | 721 | 933 | 5 |
| 174-184b | Straftaten gegen die sexuelle Selbstbestimmung | 1 382 | 1 | 18 | 66 | - |
| 177 | dar. Vergewaltigung | 3 | - | - | - | - |
| 178 | Sexuelle Nötigung | 29 | - | - | - | - |
| 185-189 | Beleidigung | 8 811 | 2 | 814 | 2 856 | 33 |
| 211-222 | Straftaten gegen das Leben (o.V.) | 153 | - | - | - | - |
| 211 | dar. Mord (ohne Mordversuch) | - | - | - | - | - |
| 212, 213 | Totschlag | - | - | - | - | - |
| 223-230 | Körperverletzung (o.V.) | 19 862 | 10 | 450 | 1 598 | 13 |
| 223 | dar. Körperverletzung | 11 587 | 5 | 286 | 896 | 6 |
| 223a | Gefährliche Körperverletzung | 5 807 | 4 | 38 | 114 | - |
| 234-241a | Straftaten gegen die persönliche Freiheit | 5 887 | 1 | 159 | 553 | 4 |
| 169-173, 201-204 | Sonstige Straftaten gegen die Person | 302 | 10 | 5 | 6 | - |
| 242-248c | Diebstahl und Unterschlagung | 103 695 | 29 | 21 778 | 19 849 | 66 |
| 242 | dar. Diebstahl | 93 972 | 22 | 21 410 | 19 259 | 65 |
| 243 Abs 1 Nr. 1 | Einbruchdiebstahl | 2 746 | 2 | 12 | 12 | - |
| 246 | Unterschlagung | 5 062 | 3 | 257 | 494 | 1 |
| 249-255, 316a | Raub und Erpressung, räub. Angriff auf Kraftfahrer | 170 | - | 3 | 7 | 1 |
| 257-260 | Begünstigung und Hehlerei | 3 173 | 1 | 134 | 265 | - |
| 263-266b | Betrug und Untreue | 52 693 | 91 | 6 218 | 5 368 | 10 |
| 263 | dar. Betrug | 35 175 | 77 | 2 137 | 2 522 | 8 |
| 267-281 | Urkunden | 12 205 | 7 | 340 | 557 | 8 |
| 283-305a | Sonstige Straftaten gegen das Vermögen | 7 684 | 7 | 659 | 1 368 | 4 |
| 306-323c o 316a | Gemeingefährliche Straftaten (o.V.) | 3 676 | 1 | 129 | 235 | 1 |
| 324-330a | Straftaten gegen die Umwelt | 2 402 | 4 | 69 | 359 | 4 |
| StGB/V | Straftaten im Straßenverkehr nach dem StGB | 198 304 | 5 | 2 654 | 12 384 | 113 |
| | davon in Trunkenheit | 138 260 | - | 561 | 1 577 | 8 |
| | ohne Trunkenheit | 60 044 | 5 | 2 093 | 10 807 | 105 |
| StVG | Straftaten nach dem Straßenverkehrsgesetz | 27 705 | 1 | 2 044 | 4 458 | 22 |
| Andere | Straft. nach and. Bundes- u. Landesges. (o. StGB/StVG) | 61 950 | 20 | 6 707 | 10 328 | 134 |
| WStG | dar. nach dem Wehrstrafgesetz | 484 | 1 | 2 | 20 | - |
| BtMG | nach dem Betäubungsmittelgesetz | 11 148 | 9 | 821 | 1 432 | 4 |
| AuslG | nach dem Ausländergesetz | 7 938 | 1 | 1 455 | 310 | 8 |

1) o.V. = ohne Straftaten im Straßenverkehr.

verfolgung
nach allgemeinem Strafrecht
Art der Straftat 1991

| strafe | | | | | | | | | | | Strafverreut | | Gesetz §§ | |
|-----------------------------------|------------------------|-------------------|------------------------|---------------|------------------------|-------|-------|--------|---------|----|------------------|---------------|--------------|----------------------------------|
| mehr als . . . bis einschließlich | | | | | | | | | | | lebens- lange | zu- sammen | | dar Straf- aus- eetzung |
| 6 - 9 Monate | | 9 Monate - 1 Jahr | | 1 - 2 Jahre | | 2 - 3 | 3 - 5 | 5 - 10 | 10 - 15 | | | | | |
| zu- sammen | dar. Straf- eetzung | zu- sammen | dar. Straf- eetzung | zu- sammen | dar. Straf- eetzung | Jahre | | | | | | | | |
| 12 604 | 8 856 | 11 536 | 8 021 | 11 909 | 6 770 | 3 136 | 2 218 | 1 008 | 142 | 56 | 333 | 295 | Ineg | |
| 10 766 | 7 667 | 10 512 | 7 375 | 11 430 | 6 542 | 3 100 | 2 204 | 1 006 | 142 | 56 | 333 | 295 | InegoV | |
| 1 838 | 1 189 | 1 024 | 646 | 479 | 228 | 36 | 14 | 2 | - | - | - | - | Verk | |
| 9 082 | 6 365 | 8 477 | 5 804 | 8 093 | 4 344 | 2 065 | 1 504 | 779 | 107 | 56 | 10 | 8 | StGBö | |
| 471 | 400 | 393 | 344 | 286 | 219 | 49 | 33 | 8 | - | 1 | - | - | 80 | |
| 284 | 242 | 479 | 427 | 811 | 576 | 305 | 301 | 105 | 2 | - | - | - | 174 | |
| 19 | 15 | 71 | 63 | 237 | 182 | 141 | 197 | 77 | 1 | - | - | - | 177 | |
| 51 | 47 | 81 | 73 | 152 | 102 | 36 | 34 | 6 | - | - | - | - | 178 | |
| 31 | 14 | 11 | 8 | 3 | 1 | - | - | - | - | - | - | - | 185 | |
| 5 | 4 | 20 | 17 | 54 | 42 | 75 | 109 | 155 | 61 | 55 | - | - | 211.. | |
| - | - | - | - | - | - | - | 3 | 17 | 31 | 51 | - | - | 211 | |
| - | - | 1 | - | 43 | 35 | 63 | 91 | 116 | 17 | 1 | - | - | 212.. | |
| 824 | 588 | 723 | 518 | 521 | 273 | 143 | 54 | 28 | - | - | 4 | 4 | 223.. | |
| 268 | 173 | 174 | 122 | 80 | 26 | 5 | - | 4 | - | - | 3 | 3 | 223 | |
| 515 | 376 | 509 | 360 | 386 | 205 | 115 | 32 | 4 | - | - | 1 | 1 | 223a | |
| 114 | 83 | 80 | 63 | 67 | 31 | 23 | 20 | 26 | 1 | - | - | - | 234 | |
| 372 | 306 | 246 | 196 | 39 | 25 | 2 | 1 | - | - | - | - | - | 169.. | |
| 3 909 | 2 390 | 3 552 | 1 998 | 2 885 | 1 086 | 487 | 231 | 53 | - | - | 3 | 1 | 242.. | |
| 1 614 | 911 | 1 043 | 539 | 492 | 159 | 44 | 12 | 1 | - | - | - | - | 242 | |
| 1 781 | 1 110 | 2 055 | 1 152 | 1 996 | 738 | 364 | 177 | 29 | - | - | 2 | 1 | 243.. | |
| 152 | 111 | 126 | 85 | 63 | 38 | 4 | 1 | - | - | - | - | - | 246 | |
| 263 | 193 | 454 | 350 | 925 | 525 | 526 | 458 | 348 | 38 | - | - | - | 249.. | |
| 161 | 133 | 148 | 122 | 154 | 111 | 43 | 25 | 5 | - | - | - | - | 257.. | |
| 1 635 | 1 278 | 1 448 | 1 097 | 1 435 | 959 | 202 | 147 | 26 | 2 | - | - | - | 263.. | |
| 1 433 | 1 114 | 1 233 | 909 | 1 175 | 754 | 171 | 119 | 22 | 2 | - | - | - | 263 | |
| 663 | 473 | 634 | 450 | 569 | 302 | 115 | 63 | 9 | 1 | - | 3 | 3 | 267 | |
| 57 | 49 | 40 | 32 | 31 | 18 | 2 | - | - | - | - | - | - | 283.. | |
| 281 | 200 | 243 | 176 | 311 | 174 | 91 | 62 | 16 | 2 | - | - | - | 306 | |
| 12 | 12 | 6 | 6 | 2 | 2 | 1 | - | - | - | - | - | - | 324 | |
| 1 554 | 1 034 | 878 | 562 | 437 | 215 | 35 | 13 | 1 | - | - | - | - | StGBV | |
| 1 315 | 872 | 712 | 441 | 326 | 149 | 18 | 5 | 1 | - | - | - | - | - | |
| 239 | 162 | 166 | 121 | 111 | 66 | 17 | 8 | - | - | - | - | - | - | |
| 284 | 155 | 146 | 84 | 42 | 13 | 1 | 1 | 1 | - | - | - | - | StVG | |
| 1 684 | 1 302 | 2 035 | 1 571 | 3 337 | 2 198 | 1 035 | 700 | 227 | 35 | - | 323 | 287 | And | |
| 94 | 76 | 41 | 34 | 8 | 6 | - | - | - | - | - | 318 | 283 | WStG | |
| 1 273 | 968 | 1 736 | 1 310 | 3 062 | 1 972 | 1 008 | 691 | 227 | 35 | - | 2 | 1 | BtMG | |
| 57 | 25 | 19 | 13 | 12 | 5 | 1 | - | - | - | - | - | - | AuelG | |

der Geldstrafe, Art der Straftat 1991

| Bei 16 - 30 Tagessätzen | | | Bei 31 - 90 Tagessätzen | | | Bei 91 - 180 Tagessätzen | | | Bei 181 - 360 Tagessätzen | | | 361 und mehr Tages- sätze | Gesetz §§ |
|--|----------|----------|-------------------------|----------|----------|--------------------------|----------|-----------|---------------------------|----------|-----------|------------------------------------|--------------|
| der Tagessätze mehr als . . . bis einschließlich .. DM | | | | | | | | | | | | zu- sammen | |
| bis 20 | 20 - 100 | 100 u.m. | bis 20 | 20 - 100 | 100 u. m | bis 20 | 20 - 100 | 100 u. m. | bis 20 | 20 - 100 | 100 u. m. | | |
| 65 366 | 140 114 | 1 534 | 52 446 | 139 683 | 1 875 | 4 632 | 9 252 | 278 | 204 | 936 | 225 | 236 | Ineg |
| 48 786 | 61 028 | 489 | 37 239 | 51 310 | 758 | 4 091 | 6 934 | 243 | 202 | 910 | 224 | 233 | InegoV |
| 16 580 | 79 086 | 1 045 | 15 207 | 88 373 | 1 117 | 541 | 2 318 | 35 | 2 | 26 | 1 | 3 | Verk |
| 37 725 | 47 112 | 311 | 30 825 | 41 958 | 383 | 3 392 | 5 294 | 117 | 126 | 317 | 68 | 38 | StGBö |
| 1 837 | 2 494 | 16 | 1 463 | 2 885 | 28 | 249 | 554 | 16 | 10 | 19 | 5 | 2 | 80. |
| 97 | 357 | 2 | 133 | 533 | 8 | 24 | 124 | 5 | 1 | 11 | 2 | 1 | 174.. |
| 1 | - | - | - | - | - | - | 2 | - | - | - | - | - | 177 |
| - | - | - | 2 | 9 | - | 2 | 16 | - | - | - | - | - | 178 |
| 1 049 | 2 525 | 30 | 433 | 983 | 9 | 25 | 50 | - | 1 | 2 | - | 1 | 185.. |
| 1 | 11 | - | 3 | 91 | 11 | 2 | 32 | 2 | - | - | - | - | 211.. |
| - | - | - | - | - | - | - | - | - | - | - | - | - | 211 |
| - | - | - | - | - | - | - | - | - | - | - | - | - | 212 |
| 1 829 | 5 479 | 45 | 2 564 | 6 834 | 39 | 335 | 638 | 6 | 10 | 18 | 2 | 2 | 223.. |
| 1 177 | 3 584 | 22 | 1 349 | 3 832 | 21 | 139 | 264 | 1 | 5 | 4 | - | 1 | 223 |
| 416 | 973 | 3 | 1 087 | 2 613 | 7 | 187 | 350 | 4 | 4 | 10 | - | 1 | 233a |
| 518 | 2 294 | 73 | 532 | 1 569 | 27 | 50 | 99 | 5 | 1 | 3 | - | - | 234 |
| 32 | 39 | 1 | 93 | 100 | - | 10 | 15 | 1 | - | - | - | - | 169.. |
| 19 158 | 15 927 | 34 | 13 289 | 10 575 | 23 | 1 532 | 1 383 | 1 | 41 | 37 | - | 2 | 242.. |
| 18 155 | 14 086 | 28 | 11 459 | 8 036 | 14 | 853 | 561 | 1 | 31 | 13 | - | 1 | 242 |
| 84 | 136 | 1 | 741 | 827 | - | 438 | 477 | - | 7 | 10 | - | 1 | 243 |
| 716 | 1 429 | 5 | 659 | 1 241 | 8 | 72 | 172 | - | 1 | 7 | - | - | 246 |
| 12 | 16 | - | 32 | 69 | 1 | 6 | 20 | - | 1 | 2 | - | - | 249 |
| 460 | 902 | 5 | 403 | 818 | 10 | 39 | 126 | 4 | 1 | 4 | 2 | - | 257 |
| 8 989 | 10 554 | 44 | 7 692 | 11 150 | 99 | 717 | 1 533 | 55 | 37 | 164 | 40 | 23 | 263 |
| 5 796 | 7 920 | 33 | 5 742 | 8 980 | 61 | 567 | 1 190 | 38 | 28 | 108 | 32 | 13 | 263 |
| 1 946 | 2 586 | 18 | 2 843 | 3 126 | 52 | 294 | 361 | 12 | 17 | 32 | 8 | 5 | 267.. |
| 1 184 | 2 153 | 15 | 696 | 1 303 | 15 | 53 | 204 | 4 | 3 | 19 | 2 | 2 | 283 |
| 443 | 956 | 3 | 523 | 1 250 | 14 | 37 | 77 | 2 | 3 | 3 | - | - | 306.. |
| 170 | 819 | 25 | 126 | 672 | 47 | 19 | 78 | 4 | - | 3 | 7 | - | 324 |
| 12 640 | 69 850 | 989 | 13 226 | 82 887 | 1 082 | 426 | 1 995 | 32 | 1 | 21 | 1 | 3 | StGBV |
| 7 506 | 42 833 | 616 | 11 035 | 71 575 | 846 | 320 | 1 355 | 15 | - | 9 | 1 | 3 | - |
| 5 134 | 27 017 | 373 | 2 191 | 11 312 | 236 | 106 | 640 | 17 | 1 | 12 | - | - | - |
| 3 940 | 9 236 | 56 | 1 981 | 5 486 | 35 | 115 | 323 | 3 | 1 | 5 | - | - | StVG |
| 11 061 | 13 916 | 178 | 6 414 | 9 352 | 375 | 699 | 1 640 | 126 | 76 | 593 | 156 | 195 | And |
| 47 | 143 | - | 86 | 165 | 1 | 8 | 11 | - | 1 | - | - | - | WStG |
| 1 700 | 2 443 | 8 | 1 771 | 2 477 | 8 | 219 | 249 | 3 | 2 | 11 | - | - | BMG |
| 2 666 | 737 | 9 | 1 724 | 701 | 14 | 206 | 97 | 2 | 7 | 2 | - | - | AuelG |

3 Straf
3.4 Verurteilte mit Hauptstrafe
3.4.1 Dauer der Jugend

| Lfd Nr. | Jahr — Altersgruppe | Jugendstrafe | | | Jugendstrafe | | |
|------------|---------------------------|--------------|------------------|----------------------------|--------------|--------------------------|---------------------------------|
| | | insgesamt | und zwar | | zusammen | 6 Monate (Mindeststrafe) | |
| | | | nach § 30 JGG | mit Strafau- setzung | | zusammen | dar. mit Strafau- setzung |

Grund

| | | | | | | | |
|-----------------------|------------|--------|-----|--------|--------|-------|-------|
| Zu Jugendstrafe | | | | | | | |
| Verurteilte insgesamt | | | | | | | |
| 1 | 1976 | 17 947 | 27 | 10 484 | 17 441 | 3 351 | 2 744 |
| 2 | 1980 | 17 982 | 122 | 11 192 | 17 685 | 3 483 | 2 886 |
| 3 | 1984 | 19 733 | 406 | 11 847 | 19 487 | 3 610 | 2 933 |
| 4 | 1988 | 15 003 | 152 | 9 644 | 14 913 | 2 908 | 2 441 |
| 5 | 1990 | 12 103 | 108 | 7 784 | 12 050 | 2 425 | 2 038 |
| 6 | 1991 | 12 938 | 115 | 8 126 | 12 920 | 2 313 | 1 884 |
| Heranwachsende | | | | | | | |
| 7 | 1976 | 11 438 | 19 | 6 391 | 11 242 | 1 970 | 1 608 |
| 8 | 1980 | 11 824 | 77 | 7 019 | 11 706 | 2 108 | 1 731 |
| 9 | 1984 | 13 327 | 290 | 7 777 | 13 220 | 2 297 | 1 860 |
| 10 | 1988 | 10 781 | 122 | 6 781 | 10 732 | 1 975 | 1 663 |
| 11 | 1990 | 8 792 | 86 | 5 510 | 8 763 | 1 683 | 1 405 |
| 12 | 1991 | 9 322 | 88 | 5 745 | 9 310 | 1 580 | 1 292 |
| Jugendliche | | | | | | | |
| 13 | 1976 | 6 509 | 8 | 4 093 | 6 199 | 1 381 | 1 136 |
| 14 | 1980 | 6 158 | 45 | 4 173 | 5 979 | 1 375 | 1 155 |
| 15 | 1984 | 6 406 | 116 | 2 863 | 4 181 | 933 | 778 |
| 16 | 1988 | 4 222 | 30 | 4 070 | 6 267 | 1 313 | 1 073 |
| 17 | 1990 | 3 311 | 22 | 2 274 | 3 287 | 742 | 633 |
| 18 | 1991 | 3 616 | 27 | 2 381 | 3 610 | 733 | 592 |

Pro

| | | | | | | | |
|-----------------------|------------|-----|-----|------|------|------|------|
| Zu Jugendstrafe | | | | | | | |
| Verurteilte insgesamt | | | | | | | |
| 19 | 1976 | 100 | 0,2 | 58,4 | 97,2 | 18,7 | 15,3 |
| 20 | 1980 | 100 | 0,7 | 62,2 | 98,3 | 19,4 | 16,0 |
| 21 | 1984 | 100 | 2,1 | 60,0 | 98,8 | 18,3 | 14,9 |
| 22 | 1988 | 100 | 1,0 | 64,3 | 99,4 | 19,4 | 16,3 |
| 23 | 1990 | 100 | 0,9 | 64,3 | 99,6 | 20,0 | 16,8 |
| 24 | 1991 | 100 | 0,9 | 62,8 | 99,9 | 17,9 | 14,6 |
| Heranwachsende | | | | | | | |
| 25 | 1976 | 100 | 0,2 | 55,9 | 98,3 | 17,2 | 14,1 |
| 26 | 1980 | 100 | 0,7 | 59,4 | 99,0 | 17,8 | 14,6 |
| 27 | 1984 | 100 | 2,2 | 58,4 | 99,2 | 17,2 | 14,0 |
| 28 | 1988 | 100 | 1,1 | 62,9 | 99,5 | 18,3 | 15,4 |
| 29 | 1990 | 100 | 1,0 | 62,7 | 99,7 | 19,1 | 16,0 |
| 30 | 1991 | 100 | 0,9 | 61,6 | 99,9 | 16,9 | 13,9 |
| Jugendliche | | | | | | | |
| 31 | 1976 | 100 | 0,1 | 62,9 | 95,2 | 21,2 | 17,5 |
| 32 | 1980 | 100 | 0,7 | 67,8 | 97,1 | 22,3 | 18,8 |
| 33 | 1984 | 100 | 1,8 | 63,5 | 97,8 | 20,5 | 16,7 |
| 34 | 1988 | 100 | 0,7 | 67,8 | 99,0 | 22,1 | 18,4 |
| 35 | 1990 | 100 | 0,7 | 68,7 | 99,3 | 22,4 | 19,1 |
| 36 | 1991 | 100 | 0,7 | 65,8 | 99,8 | 20,3 | 16,4 |

verfolgung
nach Jugendstrafrecht
strafe, Altersgruppen

| von bestimmter Dauer | | | | | | | | | Lfd Nr. |
|------------------------------------|----------------------------------|-------------------|----------------------------------|-------------|----------------------------------|-------|----------------|--------|------------|
| mehr als ... bis einschließlich .. | | | | | | | | | |
| 6 - 9 Monate | | 9 Monate - 1 Jahr | | 1 - 2 Jahre | | 2 - 3 | 3 - 5 Jahre | 5 - 10 | |
| zusammen | dar. mit Strafaus- setzung | zusammen | dar. mit Strafaus- setzung | zusammen | dar. mit Strafaus- setzung | | | | |

zahlen

| | | | | | | | | | |
|-------|-------|-------|-------|-------|-------|-------|-----|-----|----|
| 3 811 | 3 009 | 5 436 | 4 002 | 3 560 | 729 | 791 | 379 | 113 | 1 |
| 3 860 | 3 120 | 5 428 | 4 155 | 3 607 | 1 031 | 813 | 373 | 121 | 2 |
| 3 921 | 3 134 | 5 396 | 3 970 | 4 700 | 1 810 | 1 194 | 530 | 136 | 3 |
| 2 865 | 2 340 | 3 676 | 2 765 | 4 121 | 2 098 | 865 | 386 | 92 | 4 |
| 2 279 | 1 855 | 2 820 | 2 068 | 3 393 | 1 823 | 774 | 292 | 67 | 5 |
| 2 277 | 1 873 | 2 882 | 2 132 | 4 113 | 2 237 | 882 | 366 | 87 | 6 |
| | | | | | | | | | |
| 2 287 | 1 771 | 3 472 | 2 529 | 2 512 | 483 | 619 | 308 | 74 | 7 |
| 2 412 | 1 922 | 3 561 | 2 679 | 2 577 | 687 | 635 | 313 | 100 | 8 |
| 2 569 | 2 024 | 3 618 | 2 644 | 3 278 | 1 249 | 912 | 443 | 103 | 9 |
| 2 008 | 1 628 | 2 567 | 1 944 | 3 065 | 1 546 | 712 | 335 | 70 | 10 |
| 1 602 | 1 297 | 2 024 | 1 468 | 2 535 | 1 340 | 612 | 255 | 52 | 11 |
| 1 588 | 1 302 | 2 024 | 1 480 | 3 056 | 1 671 | 689 | 302 | 71 | 12 |
| | | | | | | | | | |
| 1 524 | 1 238 | 1 964 | 1 473 | 1 048 | 246 | 172 | 71 | 39 | 13 |
| 1 448 | 1 198 | 1 867 | 1 476 | 1 030 | 344 | 178 | 60 | 21 | 14 |
| 1 352 | 1 110 | 1 778 | 1 326 | 1 422 | 561 | 282 | 87 | 33 | 15 |
| 857 | 712 | 1 109 | 821 | 1 056 | 552 | 153 | 51 | 22 | 16 |
| 677 | 558 | 796 | 600 | 858 | 483 | 162 | 37 | 15 | 17 |
| 689 | 571 | 858 | 652 | 1 057 | 566 | 193 | 64 | 16 | 18 |

zent

| | | | | | | | | | |
|------|------|------|------|------|------|-----|-----|-----|----|
| 21,2 | 16,8 | 30,3 | 22,3 | 19,8 | 4,1 | 4,4 | 2,1 | 0,6 | 19 |
| 21,5 | 17,4 | 30,2 | 23,1 | 20,1 | 5,7 | 4,5 | 2,1 | 0,7 | 20 |
| 19,9 | 15,9 | 27,3 | 20,1 | 23,8 | 9,2 | 6,1 | 2,7 | 0,7 | 21 |
| 19,1 | 15,6 | 24,5 | 18,4 | 27,5 | 14,0 | 5,8 | 2,6 | 0,6 | 22 |
| 18,8 | 15,3 | 23,3 | 17,1 | 28,0 | 15,1 | 6,4 | 2,4 | 0,6 | 23 |
| 17,6 | 14,5 | 22,3 | 16,5 | 31,8 | 17,3 | 6,8 | 2,8 | 0,7 | 24 |
| | | | | | | | | | |
| 20,0 | 15,5 | 30,4 | 22,1 | 22,0 | 4,2 | 5,4 | 2,7 | 0,6 | 25 |
| 20,4 | 16,3 | 30,1 | 22,7 | 21,8 | 5,8 | 5,4 | 2,6 | 0,8 | 26 |
| 19,3 | 15,2 | 27,1 | 19,8 | 24,6 | 9,4 | 6,8 | 3,3 | 0,8 | 27 |
| 18,6 | 15,1 | 23,8 | 18,0 | 28,4 | 14,3 | 6,6 | 3,1 | 0,6 | 28 |
| 18,2 | 14,8 | 23,0 | 16,7 | 28,8 | 15,2 | 7,0 | 2,9 | 0,6 | 29 |
| 17,0 | 14,0 | 21,7 | 15,9 | 32,8 | 17,9 | 7,4 | 3,2 | 0,8 | 30 |
| | | | | | | | | | |
| 23,4 | 19,0 | 30,2 | 22,6 | 16,1 | 3,8 | 2,6 | 1,1 | 0,6 | 31 |
| 23,5 | 19,5 | 30,3 | 24,0 | 16,7 | 5,6 | 2,9 | 1,0 | 0,3 | 32 |
| 21,1 | 17,3 | 27,8 | 20,7 | 22,2 | 8,8 | 4,4 | 1,4 | 0,5 | 33 |
| 20,3 | 16,9 | 26,3 | 19,4 | 25,0 | 13,1 | 3,6 | 1,2 | 0,5 | 34 |
| 20,4 | 16,9 | 24,0 | 18,1 | 25,9 | 14,6 | 4,9 | 1,1 | 0,5 | 35 |
| 19,1 | 15,8 | 23,7 | 18,0 | 29,2 | 15,7 | 5,3 | 1,8 | 0,4 | 36 |

3 Straf
3.4 Verurteilte mit Hauptstrafe
3.4.2 Art der Zuchtmittel und

| Lfd. Nr | Jahr — Altersgruppe | Verurteilte mit Zuchtmitteln und/oder Erziehungsmaß- regeln (als schwerster Sanktion) insgesamt | Verurteilte mit | | Verurteilte, die | | Zahl der Maßnahmen nach dem JGG insgesamt |
|---------------------------|---------------------------|--|-------------------------|--------------------------|--|--------------------------|--|
| | | | Zuchtmitteln | Erziehungs- maßregeln | Zuchtmittel | Erziehungs- maßregeln | |
| | | | als schwerster Sanktion | | - auch nebeneinander oder neben einer Jugendstrafe - erhielten | | |
| | | | | | | | Grund |
| Zu Maßnahmen nach dem JGG | | | | | | | |
| Verurteilte insgesamt | | | | | | | |
| 1 | 1976 | 89 238 | 79 277 | 9 961 | 79 478 | 24 984 | 128 222 |
| 2 | 1980 | 114 667 | 98 090 | 16 577 | 98 439 | 41 104 | 168 427 |
| 3 | 1984 | 113 864 | 89 156 | 24 708 | 89 450 | 55 395 | 166 899 |
| 4 | 1988 | 81 688 | 63 415 | 18 273 | 63 692 | 40 476 | 120 809 |
| 5 | 1990 | 65 171 | 50 193 | 14 978 | 50 434 | 32 802 | 96 368 |
| 6 | 1991 | 59 790 | 50 592 | 9 198 | 50 923 | 21 623 | 90 130 |
| Heranwachsende | | | | | | | |
| 7 | 1976 | 31 236 | 29 237 | 1 999 | 29 360 | 5 333 | 44 745 |
| 8 | 1980 | 40 401 | 37 348 | 3 053 | 37 581 | 8 433 | 58 888 |
| 9 | 1984 | 47 148 | 39 616 | 7 532 | 39 818 | 17 195 | 68 577 |
| 10 | 1988 | 41 431 | 34 439 | 6 992 | 34 659 | 16 372 | 61 504 |
| 11 | 1990 | 33 798 | 28 145 | 5 653 | 28 342 | 13 305 | 50 094 |
| 12 | 1991 | 31 124 | 27 496 | 3 628 | 27 739 | 9 150 | 47 051 |
| Jugendliche | | | | | | | |
| 13 | 1976 | 58 002 | 50 040 | 7 962 | 50 118 | 19 651 | 83 477 |
| 14 | 1980 | 74 266 | 60 742 | 13 524 | 60 858 | 32 671 | 109 539 |
| 15 | 1984 | 66 716 | 49 540 | 17 176 | 49 632 | 38 200 | 98 322 |
| 16 | 1988 | 40 257 | 28 976 | 11 281 | 29 033 | 24 104 | 59 305 |
| 17 | 1990 | 31 373 | 22 048 | 9 325 | 22 092 | 19 497 | 46 274 |
| 18 | 1991 | 28 666 | 23 096 | 5 570 | 23 184 | 12 473 | 43 079 |
| | | | | | | | Pro |
| Zu Maßnahmen nach dem JGG | | | | | | | |
| Verurteilte insgesamt | | | | | | | |
| 19 | 1976 | 100 | 88,8 | 11,2 | 89,1 | 28,0 | 100 |
| 20 | 1980 | 100 | 85,5 | 14,5 | 85,8 | 35,8 | 100 |
| 21 | 1984 | 100 | 78,3 | 21,7 | 78,6 | 48,7 | 100 |
| 22 | 1988 | 100 | 77,6 | 22,4 | 78,0 | 49,5 | 100 |
| 23 | 1990 | 100 | 77,0 | 23,0 | 77,4 | 50,3 | 100 |
| 24 | 1991 | 100 | 84,6 | 15,4 | 85,2 | 36,2 | 100 |
| Heranwachsende | | | | | | | |
| 25 | 1976 | 100 | 93,6 | 6,4 | 94,0 | 17,1 | 100 |
| 26 | 1980 | 100 | 92,4 | 7,6 | 93,0 | 20,9 | 100 |
| 27 | 1984 | 100 | 84,0 | 16,0 | 84,5 | 36,5 | 100 |
| 28 | 1988 | 100 | 83,1 | 16,9 | 83,7 | 39,5 | 100 |
| 29 | 1990 | 100 | 83,3 | 16,7 | 83,9 | 39,4 | 100 |
| 30 | 1991 | 100 | 88,3 | 11,7 | 89,1 | 29,4 | 100 |
| Jugendliche | | | | | | | |
| 31 | 1976 | 100 | 86,3 | 13,7 | 86,4 | 33,9 | 100 |
| 32 | 1980 | 100 | 81,8 | 18,2 | 81,9 | 44,0 | 100 |
| 33 | 1984 | 100 | 74,3 | 25,7 | 74,4 | 57,3 | 100 |
| 34 | 1988 | 100 | 72,0 | 28,0 | 72,1 | 59,9 | 100 |
| 35 | 1990 | 100 | 70,3 | 29,7 | 70,4 | 62,1 | 100 |
| 36 | 1991 | 100 | 80,6 | 19,4 | 80,9 | 43,5 | 100 |

verfolgung
nach Jugendstrafrecht
Erziehungsmaßnahmen, Altersgruppen

| Zahl der Zuchtmittel (auch mehrere nebeneinander) | | | | | | | | | | | Zahl der Erziehungsmaßregeln | | | | Lfd. Nr. | |
|---|---------------|------------------|-----------------|---------------------|---------------|----------------------------|-------------------------------|--------------------------|---------------------------|---|------------------------------|---------------|----------------------------------|--|-------------|----------------|
| zu- sammen | Jugendarrest | | | | Auflagen | | | | | | Ver- warnung | zu- sammen | Für- sorge- erzie- hung | Erzie- hungs- bei- stand- schaft | | Wei- sungen |
| | zu- sammen | Dauer- arrest | Kurz- arrest | Freizeit- arrest | zu- sammen | Wieder- gut- machung | Zahlg v. Geld- beträgen | Ent- schul- digung | Arbeits- lei- stung | Arbeits- leistung und Ent- schuldig. | | | | | | |

zahlen

| | | | | | | | | | | | | | | | | |
|---------|--------|--------|-------|--------|--------|-------|--------|-----|--------|-----|--------|--------|-----|-----|--------|----|
| 103 041 | 23 195 | 9 557 | 1 752 | 11 886 | 42 119 | 1 920 | 39 912 | 287 | . | . | 37 727 | 25 181 | 161 | 385 | 24 635 | 1 |
| 127 115 | 27 183 | 10 413 | 2 012 | 14 758 | 52 697 | 1 972 | 50 469 | 256 | . | . | 47 235 | 41 312 | 133 | 339 | 40 840 | 2 |
| 111 361 | 27 657 | 11 582 | 2 368 | 13 707 | 39 774 | 1 819 | 37 776 | 179 | . | . | 43 930 | 55 538 | 114 | 247 | 55 177 | 3 |
| 80 242 | 18 025 | 7 541 | 1 303 | 9 181 | 30 921 | 1 746 | 29 061 | 114 | . | . | 31 296 | 40 567 | 60 | 163 | 40 344 | 4 |
| 63 507 | 12 785 | 5 625 | 879 | 6 281 | 25 967 | 1 678 | 24 154 | 135 | . | . | 24 755 | 32 861 | 30 | 129 | 32 702 | 5 |
| 68 459 | 11 557 | 5 616 | 653 | 5 288 | 34 047 | 1 604 | 21 668 | 207 | 10 395 | 173 | 22 855 | 21 671 | 30 | 135 | 21 506 | 6 |
| | | | | | | | | | | | | | | | | |
| 39 412 | 7 944 | 4 357 | 626 | 2 961 | 19 923 | 694 | 19 164 | 65 | . | . | 11 545 | 5 333 | 2 | 16 | 5 315 | 7 |
| 50 452 | 10 098 | 4 947 | 750 | 4 401 | 25 949 | 811 | 25 078 | 60 | . | . | 14 405 | 8 436 | 4 | 5 | 8 427 | 8 |
| 51 372 | 12 100 | 6 044 | 1 045 | 5 011 | 22 947 | 886 | 22 010 | 51 | . | . | 16 325 | 17 205 | 3 | 14 | 17 188 | 9 |
| 45 117 | 9 075 | 4 338 | 648 | 4 089 | 20 889 | 1 055 | 19 785 | 49 | . | . | 15 153 | 16 387 | 5 | 31 | 16 351 | 10 |
| 36 779 | 6 560 | 3 248 | 442 | 2 870 | 18 034 | 992 | 17 002 | 40 | . | . | 12 185 | 13 315 | 4 | 25 | 13 286 | 11 |
| 37 891 | 5 806 | 3 164 | 327 | 2 315 | 20 509 | 971 | 15 483 | 73 | 3 915 | 67 | 11 576 | 9 160 | 7 | 51 | 9 102 | 12 |
| | | | | | | | | | | | | | | | | |
| 63 629 | 15 251 | 5 200 | 1 126 | 8 925 | 22 196 | 1 226 | 20 748 | 222 | . | . | 26 182 | 19 848 | 159 | 369 | 19 320 | 13 |
| 76 663 | 17 085 | 5 466 | 1 262 | 10 357 | 26 748 | 1 161 | 25 391 | 196 | . | . | 32 830 | 32 876 | 129 | 334 | 32 413 | 14 |
| 59 989 | 15 557 | 5 538 | 1 323 | 8 696 | 16 827 | 933 | 15 766 | 128 | . | . | 27 605 | 38 333 | 111 | 233 | 37 989 | 15 |
| 35 125 | 8 950 | 3 203 | 655 | 5 092 | 10 032 | 691 | 9 276 | 65 | . | . | 16 143 | 24 180 | 55 | 132 | 23 993 | 16 |
| 26 728 | 6 225 | 2 377 | 437 | 3 411 | 7 933 | 686 | 7 152 | 95 | . | . | 12 570 | 19 546 | 26 | 104 | 19 416 | 17 |
| 30 568 | 5 751 | 2 452 | 326 | 2 973 | 13 538 | 633 | 6 185 | 134 | 6 480 | 106 | 11 279 | 12 511 | 23 | 84 | 12 404 | 18 |

zent

| | | | | | | | | | | | | | | | | |
|------|------|-----|-----|------|------|-----|------|-----|------|-----|------|------|-----|-----|------|----|
| 80,4 | 18,1 | 7,5 | 1,4 | 9,3 | 32,8 | 1,5 | 31,1 | 0,2 | . | . | 29,4 | 19,6 | 0,1 | 0,3 | 19,2 | 19 |
| 75,5 | 16,1 | 6,2 | 1,2 | 8,8 | 31,3 | 1,2 | 30,0 | 0,2 | . | . | 28,0 | 24,5 | 0,1 | 0,2 | 24,2 | 20 |
| 66,7 | 16,6 | 6,9 | 1,4 | 8,2 | 23,8 | 1,1 | 22,6 | 0,1 | . | . | 26,3 | 33,3 | 0,1 | 0,1 | 33,1 | 21 |
| 66,4 | 14,9 | 6,2 | 1,1 | 7,6 | 25,6 | 1,4 | 24,1 | 0,1 | . | . | 25,9 | 33,6 | 0,0 | 0,1 | 33,4 | 22 |
| 65,9 | 13,3 | 5,8 | 0,9 | 6,5 | 26,9 | 1,7 | 25,1 | 0,1 | . | . | 25,7 | 34,1 | 0,0 | 0,1 | 33,9 | 23 |
| 76,0 | 12,8 | 6,2 | 0,7 | 5,9 | 37,8 | 1,8 | 24,0 | 0,2 | 11,5 | 0,2 | 25,4 | 24,0 | 0,0 | 0,1 | 23,9 | 24 |
| | | | | | | | | | | | | | | | | |
| 88,1 | 17,8 | 9,7 | 1,4 | 6,6 | 44,5 | 1,6 | 42,8 | 0,1 | . | . | 25,8 | 11,9 | 0,0 | 0,0 | 11,9 | 25 |
| 85,7 | 17,1 | 8,4 | 1,3 | 7,5 | 44,1 | 1,4 | 42,6 | 0,1 | . | . | 24,5 | 14,3 | 0,0 | 0,0 | 14,3 | 26 |
| 74,9 | 17,6 | 8,8 | 1,5 | 7,3 | 33,5 | 1,3 | 32,1 | 0,1 | . | . | 23,8 | 25,1 | 0,0 | 0,0 | 25,1 | 27 |
| 73,4 | 14,8 | 7,1 | 1,1 | 6,6 | 34,0 | 1,7 | 32,2 | 0,1 | . | . | 24,6 | 26,6 | 0,0 | 0,1 | 26,6 | 28 |
| 73,4 | 13,1 | 6,5 | 0,9 | 5,7 | 36,0 | 2,0 | 33,9 | 0,1 | . | . | 24,3 | 26,6 | 0,0 | 0,1 | 26,5 | 29 |
| 80,5 | 12,3 | 6,7 | 0,7 | 4,9 | 43,6 | 2,1 | 32,9 | 0,2 | 8,3 | 0,1 | 24,6 | 19,5 | 0,0 | 0,1 | 19,3 | 30 |
| | | | | | | | | | | | | | | | | |
| 76,2 | 18,3 | 6,2 | 1,3 | 10,7 | 26,6 | 1,5 | 24,9 | 0,3 | . | . | 31,4 | 23,8 | 0,2 | 0,4 | 23,1 | 31 |
| 70,0 | 15,6 | 5,0 | 1,2 | 9,5 | 24,4 | 1,1 | 23,2 | 0,2 | . | . | 30,0 | 30,0 | 0,1 | 0,3 | 29,6 | 32 |
| 61,0 | 15,8 | 5,6 | 1,3 | 8,8 | 17,1 | 0,9 | 16,0 | 0,1 | . | . | 28,1 | 39,0 | 0,1 | 0,2 | 38,6 | 33 |
| 59,2 | 15,1 | 5,4 | 1,1 | 8,6 | 16,9 | 1,2 | 15,6 | 0,1 | . | . | 27,2 | 40,8 | 0,1 | 0,2 | 40,5 | 34 |
| 57,8 | 13,5 | 5,1 | 0,9 | 7,4 | 17,1 | 1,5 | 15,5 | 0,2 | . | . | 27,2 | 42,2 | 0,1 | 0,2 | 42,0 | 35 |
| 71,0 | 13,3 | 5,7 | 0,8 | 6,9 | 31,4 | 1,5 | 14,4 | 0,3 | 15,0 | 0,2 | 26,2 | 29,0 | 0,1 | 0,2 | 28,8 | 36 |

3 Straf

3.4 Verurteilte mit Hauptstrafe

3.4.3 Dauer der Jugendstrafe,

| Gesetz | Art der Straftat 1) | Nach dem JGG Verurteilte | Jugendstrafe | | |
|------------------|--|-----------------------------|--------------|---------------|-----------------------------|
| | | | und zwar | | mit Strafaus- setzung |
| §§ | | insgesamt | zusammen | nach § 30 JGG | |
| Ineg | Straftaten insgesamt | 72 728 | 12 938 | 115 | 8 126 |
| InegoV | Straftaten ohne Straftaten im Straßenverkehr | 58 068 | 12 413 | 112 | 7 798 |
| Verkehr | Straftaten im Straßenverkehr | 14 660 | 525 | 3 | 328 |
| StGB/V | Straftaten nach dem StGB (o.V.) zusammen | 51 634 | 10 557 | 90 | 6 520 |
| 80-168, 331-357 | Straftaten gegen den Staat, die öffentliche | | | | |
| ohne 142 | Ordnung (o.V.) und im Amt | 1 595 | 233 | 2 | 136 |
| 174-184b | Straftaten gegen die sexuelle Selbstbestimmung | 538 | 264 | 3 | 173 |
| 177 | dar. Vergewaltigung | 136 | 123 | 1 | 66 |
| 178 | Sexuelle Nötigung | 141 | 66 | 1 | 49 |
| 185-189 | Beleidigung | 357 | 11 | - | 9 |
| 211-222 | Straftaten gegen das Leben (o.V.) | 100 | 80 | 2 | 9 |
| 211 | dar. Mord (ohne Mordversuch) | 26 | 26 | - | - |
| 212, 213 | Totschlag | 34 | 34 | 1 | 4 |
| 223-230 | Körperverletzung (o.V.) | 6 856 | 1 158 | 13 | 753 |
| 223 | dar. Körperverletzung | 2 605 | 268 | 5 | 162 |
| 223a | Gefährliche Körperverletzung | 3 952 | 861 | 8 | 571 |
| 234-241a | Straftaten gegen die persönliche Freiheit | 614 | 57 | 1 | 30 |
| 169-173, 201-204 | Sonstige Straftaten gegen die Person | 21 | 8 | - | 6 |
| 242-248c | Diebstahl und Unterschlagung | 29 980 | 5 753 | 44 | 3 586 |
| 242 | dar. Diebstahl | 17 362 | 1 677 | 13 | 1 023 |
| 243 Abs. 1 Nr. 1 | Einbruchdiebstahl | 9 432 | 3 375 | 20 | 2 113 |
| 246 | Unterschlagung | 570 | 51 | - | 32 |
| 249-255, 316a | Raub und Erpressung, räub. Angriff auf Kraftfahrer | 2 994 | 1 953 | 13 | 1 152 |
| 257-260 | Begünstigung und Hehlerei | 1 032 | 74 | 2 | 49 |
| 263-266b | Betrug und Untreue | 3 217 | 396 | 7 | 251 |
| 263 | dar. Betrug | 1 451 | 312 | 5 | 204 |
| 267-281 | Urkundenfälschung | 1 775 | 335 | 1 | 214 |
| 283-305a | Sonstige Straftaten gegen das Vermögen | 1 998 | 58 | 1 | 39 |
| 306-323c o. 316a | Gemeingefährliche Straftaten (o.V.) | 538 | 174 | 1 | 111 |
| 324-330a | Straftaten gegen die Umwelt | 19 | 3 | - | 2 |
| StGB/V | Straftaten im Straßenverkehr nach dem StGB | 9 808 | 395 | 3 | 257 |
| | davon in Trunkenheit | 6 327 | 259 | 3 | 156 |
| | ohne Trunkenheit | 3 481 | 136 | - | 101 |
| StVG | Straftaten nach dem Straßenverkehrsgesetz | 4 852 | 130 | - | 71 |
| Andere | Straft. nach and. Bundes- u. Landesges. (o. StGB/StVG) | 6 434 | 1 856 | 22 | 1 278 |
| WStG | dar. nach dem Wehrstrafgesetz | 185 | 80 | - | 61 |
| BtMG | nach dem Betäubungsmittelgesetz | 4 885 | 1 739 | 22 | 1 192 |
| AuslG | nach dem Ausländergesetz | 80 | 6 | - | 2 |

3.4.4 Art der Zuchtmittel und

| Gesetz | Art der Straftat 1) | Verurteilte mit Zuchtmitteln und/oder Erzie- hungsmäßig (als schwerster Sanktion) insgesamt | Verurteilte mit | | Verurteilte, die | | Zahl der Maß- nahmen nach dem JGG insgesamt |
|------------------|--|---|---|--------------------------|--|--------------------------|--|
| §§ | | | Zucht- mitteln als schwerster Sanktion | Erziehungs- maßregeln | Zucht- mittel - auch nebeneinander oder neben einer Jugendstrafe - erhielten | Erziehungs- maßregeln | |
| Ineg | Straftaten insgesamt | 59 790 | 50 592 | 9 198 | 50 923 | 21 623 | 90 130 |
| InegoV | Straftaten ohne Straftaten im Straßenverkehr | 45 655 | 38 189 | 7 466 | 38 501 | 17 404 | 69 033 |
| Verkehr | Straftaten im Straßenverkehr | 14 135 | 12 403 | 1 732 | 12 422 | 4 219 | 21 097 |
| StGB/V | Straftaten nach dem StGB (o.V.) zusammen | 41 077 | 34 271 | 6 806 | 34 533 | 15 763 | 62 042 |
| 80-168, 331-357 | Straftaten gegen den Staat, die öffentliche | | | | | | |
| ohne 142 | Ordnung (o.V.) und im Amt | 1 362 | 1 155 | 207 | 1 160 | 431 | 1 988 |
| 174-184b | Straftaten gegen die sexuelle Selbstbestimmung | 274 | 218 | 56 | 224 | 142 | 427 |
| 177 | dar. Vergewaltigung | 13 | 7 | 6 | 7 | 12 | 19 |
| 178 | Sexuelle Nötigung | 75 | 60 | 15 | 63 | 33 | 121 |
| 185-189 | Beleidigung | 346 | 286 | 60 | 286 | 110 | 483 |
| 211-222 | Straftaten gegen das Leben (o.V.) | 20 | 17 | 3 | 17 | 7 | 29 |
| 211 | dar. Mord (ohne Mordversuch) | - | - | - | - | - | - |
| 212, 213 | Totschlag | - | - | - | - | - | - |
| 223-230 | Körperverletzung (o.V.) | 5 698 | 4 926 | 772 | 4 964 | 2 002 | 8 758 |
| 223 | dar. Körperverletzung | 2 337 | 1 990 | 347 | 1 996 | 820 | 3 516 |
| 223a | Gefährliche Körperverletzung | 3 091 | 2 694 | 397 | 2 723 | 1 107 | 4 835 |
| 234-241a | Straftaten gegen die persönliche Freiheit | 557 | 477 | 80 | 480 | 176 | 840 |
| 169-173, 201-204 | Sonstige Straftaten gegen die Person | 13 | 9 | 4 | 9 | 7 | 24 |
| 242-248c | Diebstahl und Unterschlagung | 24 227 | 20 028 | 4 199 | 20 164 | 9 607 | 36 346 |
| 242 | dar. Diebstahl | 15 685 | 12 797 | 2 888 | 12 834 | 6 171 | 23 054 |
| 243 Abs. 1 Nr. 1 | Einbruchdiebstahl | 6 057 | 5 136 | 921 | 5 226 | 2 428 | 9 452 |
| 246 | Unterschlagung | 519 | 442 | 77 | 443 | 204 | 805 |
| 249-255, 316a | Raub und Erpressung, räub. Angriff auf Kraftfahrer | 1 041 | 809 | 232 | 858 | 623 | 1 697 |
| 257-260 | Begünstigung und Hehlerei | 958 | 823 | 135 | 824 | 316 | 1 442 |
| 263-266b | Betrug und Untreue | 2 821 | 2 389 | 432 | 2 394 | 965 | 4 335 |
| 263 | dar. Betrug | 1 139 | 988 | 151 | 992 | 387 | 1 804 |
| 267-281 | Urkundenfälschung | 1 440 | 1 215 | 225 | 1 224 | 536 | 2 177 |
| 283-305a | Sonstige Straftaten gegen das Vermögen | 1 940 | 1 588 | 352 | 1 591 | 696 | 2 895 |
| 306-323c o. 316a | Gemeingefährliche Straftaten (o.V.) | 364 | 317 | 47 | 324 | 143 | 576 |
| 324-330a | Straftaten gegen die Umwelt | 16 | 14 | 2 | 14 | 2 | 25 |
| StGB/V | Straftaten im Straßenverkehr nach dem StGB | 9 413 | 8 361 | 1 052 | 8 374 | 2 585 | 14 067 |
| | davon in Trunkenheit | 6 068 | 5 417 | 651 | 5 425 | 1 600 | 9 044 |
| | ohne Trunkenheit | 3 345 | 2 944 | 401 | 2 949 | 985 | 5 023 |
| StVG | Straftaten nach dem Straßenverkehrsgesetz | 4 722 | 4 042 | 680 | 4 048 | 1 634 | 7 030 |
| Andere | Straft. nach and. Bundes- u. Landesges. (o. StGB/StVG) | 4 578 | 3 918 | 660 | 3 968 | 1 641 | 6 991 |
| WStG | dar. nach dem Wehrstrafgesetz | 105 | 96 | 9 | 98 | 29 | 152 |
| BtMG | nach dem Betäubungsmittelgesetz | 3 146 | 2 685 | 461 | 2 733 | 1 210 | 4 942 |
| AuslG | nach dem Ausländergesetz | 74 | 68 | 6 | 68 | 11 | 86 |

1) o.V. = ohne Straftaten im Straßenverkehr.

verfolgung
nach Jugendstrafrecht
Art der Straftat 1991

| Jugendstrafe von bestimmter Dauer | | | | | | | | | | | | Gesetz §§ |
|-----------------------------------|---------------|--------------------------------|-------------------------------------|--------------------------------|-------------------|--------------------------------|---------------|--------------------------------|-------|-------|--------|------------------|
| zusammen | 6 Monate | | mehr als ... bis einschließlich ... | | | | | | | | | |
| | Mindeststrafe | | 6 - 9 Monate | | 9 Monate - 1 Jahr | | 1 - 2 Jahre | | 2 - 3 | 3 - 5 | 5 - 10 | |
| | zu- sammen | dar. Straf- aus- setzung | zu- sammen | dar. Straf- aus- setzung | zu- sammen | dar. Straf- aus- setzung | zu- sammen | dar. Straf- aus- setzung | Jahre | | | |
| 12 920 | 2 313 | 1 884 | 2 227 | 1 873 | 2 882 | 2 132 | 4 113 | 2 237 | 882 | 366 | 87 | Insg |
| 12 396 | 2 172 | 1 783 | 2 171 | 1 796 | 2 768 | 2 052 | 3 973 | 2 167 | 860 | 365 | 87 | InsgoV |
| 524 | 141 | 101 | 106 | 77 | 114 | 80 | 140 | 70 | 22 | 1 | - | Verk |
| 10 541 | 1 836 | 1 488 | 1 847 | 1 526 | 2 353 | 1 732 | 3 344 | 1 774 | 755 | 324 | 82 | StGB |
| 233 | 63 | 46 | 51 | 39 | 41 | 26 | 49 | 25 | 11 | 15 | 3 | 80.. |
| 264 | 26 | 25 | 27 | 23 | 65 | 56 | 94 | 69 | 28 | 21 | 3 | 174.. |
| 123 | 2 | 2 | 6 | 6 | 24 | 20 | 52 | 38 | 22 | 14 | 3 | 177 |
| 66 | 12 | 11 | 11 | 8 | 15 | 13 | 23 | 17 | 3 | 2 | - | 178 |
| 11 | 3 | 3 | 2 | 2 | 2 | 2 | 4 | 2 | - | - | - | 185.. |
| 80 | - | - | 1 | 1 | 1 | 1 | 11 | 7 | 11 | 17 | 39 | 211.. |
| 26 | - | - | - | - | - | - | - | - | 2 | 2 | 22 | 211 |
| 34 | - | - | - | - | - | - | 7 | 4 | 8 | 8 | 11 | 212.. |
| 1 156 | 260 | 207 | 226 | 188 | 277 | 211 | 312 | 147 | 56 | 22 | 3 | 223.. |
| 267 | 73 | 57 | 44 | 35 | 57 | 40 | 75 | 30 | 11 | 7 | - | 223 |
| 860 | 185 | 149 | 175 | 147 | 210 | 161 | 232 | 114 | 44 | 12 | 2 | 223a |
| 57 | 9 | 6 | 12 | 8 | 11 | 10 | 16 | 6 | 7 | 1 | 1 | 234.. |
| 8 | 6 | 5 | 1 | 1 | 1 | - | - | - | - | - | - | 169.. |
| 5 743 | 1 055 | 858 | 1 099 | 902 | 1 338 | 953 | 1 776 | 873 | 359 | 111 | 5 | 242.. |
| 1 673 | 397 | 313 | 347 | 275 | 413 | 262 | 414 | 173 | 69 | 31 | 2 | 242 |
| 3 371 | 527 | 438 | 629 | 528 | 775 | 585 | 1 123 | 562 | 246 | 68 | 3 | 243.. |
| 51 | 8 | 6 | 8 | 6 | 8 | 6 | 26 | 14 | 1 | - | - | 246 |
| 1 951 | 174 | 143 | 244 | 208 | 409 | 322 | 765 | 479 | 213 | 119 | 27 | 249.. |
| 74 | 18 | 14 | 11 | 8 | 22 | 18 | 18 | 9 | 4 | 1 | - | 257.. |
| 394 | 100 | 79 | 81 | 67 | 69 | 51 | 117 | 54 | 24 | 3 | - | 263 |
| 310 | 78 | 61 | 65 | 56 | 51 | 42 | 94 | 45 | 19 | 3 | - | 263 |
| 335 | 79 | 69 | 60 | 52 | 67 | 44 | 103 | 49 | 21 | 5 | - | 267 |
| 58 | 17 | 12 | 12 | 9 | 10 | 10 | 15 | 8 | 3 | 1 | - | 283.. |
| 174 | 26 | 21 | 19 | 17 | 39 | 27 | 64 | 46 | 17 | 8 | 1 | 306.. |
| 3 | - | - | 1 | 1 | 1 | 1 | - | - | 1 | - | - | 324.. |
| 394 | 107 | 80 | 81 | 63 | 85 | 61 | 102 | 53 | 18 | 1 | - | StGBV |
| 258 | 70 | 47 | 55 | 43 | 52 | 36 | 69 | 30 | 11 | 1 | - | - |
| 136 | 37 | 33 | 26 | 20 | 33 | 25 | 33 | 23 | 7 | - | - | - |
| 130 | 34 | 21 | 25 | 14 | 29 | 19 | 38 | 17 | 4 | - | - | StVG |
| 1 855 | 336 | 295 | 324 | 270 | 415 | 320 | 629 | 393 | 105 | 41 | 5 | And |
| 80 | 31 | 29 | 20 | 15 | 16 | 9 | 13 | 8 | - | - | - | WStG |
| 1 738 | 293 | 257 | 294 | 247 | 391 | 307 | 610 | 381 | 105 | 40 | 5 | BtMG |
| 6 | 1 | - | 2 | 1 | 2 | 1 | 1 | - | - | - | - | AusIG |

Erziehungsmaßnahmen, Art der Straftat 1991

| Zahl der Zuchtmittel (auch mehrere nebeneinander) | | | | | | | | | | | | Zahl der Erziehungsmaßregeln | | | | | Gesetz §§ |
|---|--------------|-------------|------------|-----------------|----------|-------------------|---------------------------|------------------|-------------------|-----------------------------------|------------|------------------------------|-------------------|---------------------------|-----------|--------|--------------|
| insgesamt | Jugendarrest | | | | Auflagen | | | | | | Verwarnung | insgesamt | Fürsorgeerziehung | Erziehungsbeistand-schaft | Weisungen | | |
| | zusammen | Dauerarrest | Kurzarrest | Freizeit-arrest | zusammen | Wieder-gut-machen | Zahlung von Geld-beträgen | Ent-schul-digung | Arbeits-lei-stung | Arbeits-leistung und Ent-schuldig | | | | | | | |
| 68 459 | 11 557 | 5 616 | 653 | 5 288 | 34 047 | 1 604 | 21 668 | 207 | 10 395 | 173 | 22 855 | 21 671 | 30 | 135 | 21 506 | Insg | |
| 51 582 | 10 493 | 5 193 | 600 | 4 700 | 23 971 | 1 526 | 13 560 | 188 | 8 542 | 155 | 17 118 | 17 451 | 28 | 126 | 17 297 | InsgoV | |
| 16 877 | 1 064 | 423 | 53 | 588 | 10 076 | 78 | 8 108 | 19 | 1 853 | 18 | 5 737 | 4 220 | 2 | 9 | 4 209 | Verk | |
| 46 236 | 9 773 | 4 772 | 577 | 4 424 | 21 241 | 1 518 | 11 564 | 183 | 7 832 | 144 | 15 222 | 15 806 | 27 | 113 | 15 666 | StGB | |
| 1 557 | 222 | 108 | 10 | 104 | 823 | 19 | 591 | 8 | 203 | 2 | 512 | 431 | 1 | 4 | 426 | 80.. | |
| 284 | 58 | 38 | 1 | 19 | 139 | 6 | 71 | 2 | 60 | - | 87 | 143 | 1 | 3 | 139 | 174.. | |
| 7 | 3 | 3 | - | - | 4 | 1 | 3 | - | - | - | 12 | - | - | - | 12 | 177 | |
| 88 | 26 | 16 | - | 10 | 43 | 2 | 18 | 1 | 22 | - | 19 | 33 | 1 | - | 32 | 178 | |
| 373 | 38 | 14 | 7 | 17 | 204 | 4 | 145 | 6 | 46 | 3 | 131 | 110 | - | - | 110 | 185.. | |
| 22 | 3 | 2 | - | 1 | 9 | - | 8 | - | 1 | - | 10 | 7 | - | - | 7 | 211.. | |
| - | - | - | - | - | - | - | - | - | - | - | - | - | - | - | - | 211 | |
| - | - | - | - | - | - | - | - | - | - | - | - | - | - | - | - | 212.. | |
| 6 753 | 1 877 | 884 | 100 | 893 | 3 000 | 312 | 1 824 | 40 | 794 | 30 | 1 876 | 2 005 | 4 | 9 | 1 992 | 223.. | |
| 2 694 | 677 | 281 | 35 | 361 | 1 235 | 135 | 741 | 24 | 319 | 16 | 782 | 822 | - | 3 | 819 | 223 | |
| 3 727 | 1 178 | 591 | 62 | 525 | 1 573 | 170 | 941 | 15 | 435 | 12 | 976 | 1 108 | 4 | 6 | 1 098 | 223a | |
| 664 | 118 | 70 | 9 | 39 | 340 | 8 | 263 | 6 | 60 | 3 | 206 | 176 | - | 1 | 175 | 234.. | |
| 17 | - | - | - | - | 9 | 1 | 4 | - | 3 | 1 | 8 | 7 | - | 1 | 6 | 169.. | |
| 26 710 | 5 829 | 2 851 | 358 | 2 620 | 11 698 | 590 | 5 810 | 83 | 5 142 | 73 | 9 183 | 9 636 | 15 | 68 | 9 553 | 242.. | |
| 16 866 | 3 202 | 1 486 | 257 | 1 459 | 7 458 | 300 | 3 559 | 58 | 3 497 | 44 | 6 206 | 6 188 | 6 | 44 | 6 138 | 242 | |
| 7 012 | 1 975 | 1 053 | 70 | 852 | 2 979 | 186 | 1 552 | 21 | 1 198 | 22 | 2 058 | 2 440 | 7 | 22 | 2 411 | 243.. | |
| 601 | 76 | 32 | 4 | 40 | 294 | 35 | 165 | - | 93 | 1 | 231 | 204 | - | - | 204 | 246 | |
| 1 071 | 437 | 289 | 23 | 125 | 397 | 61 | 158 | 14 | 153 | 11 | 237 | 626 | 2 | 6 | 618 | 249 | |
| 1 126 | 128 | 57 | 4 | 67 | 570 | 10 | 392 | - | 162 | 6 | 428 | 316 | - | 2 | 314 | 257.. | |
| 3 366 | 459 | 189 | 31 | 239 | 1 757 | 235 | 987 | 3 | 525 | 7 | 1 150 | 969 | 1 | 12 | 956 | 263 | |
| 1 416 | 214 | 100 | 11 | 103 | 734 | 137 | 394 | 2 | 198 | 3 | 468 | 388 | 1 | 4 | 383 | 263 | |
| 1 639 | 285 | 150 | 20 | 115 | 837 | 59 | 529 | 6 | 238 | 5 | 517 | 538 | 2 | 3 | 533 | 267.. | |
| 2 198 | 249 | 80 | 11 | 158 | 1 216 | 190 | 621 | 13 | 390 | 2 | 733 | 697 | 1 | 3 | 693 | 283.. | |
| 433 | 70 | 40 | 3 | 27 | 228 | 23 | 152 | 2 | 50 | 1 | 135 | 143 | - | 1 | 142 | 306.. | |
| 23 | - | - | - | - | 14 | - | 9 | - | 5 | - | 9 | 2 | - | - | 2 | 324.. | |
| 11 482 | 563 | 264 | 18 | 281 | 7 170 | 65 | 6 007 | 10 | 1 078 | 10 | 3 749 | 2 585 | - | 6 | 2 579 | StGBV | |
| 7 444 | 363 | 172 | 12 | 179 | 4 703 | 28 | 4 005 | 7 | 657 | 6 | 2 378 | 1 600 | - | 2 | 1 598 | - | |
| 4 038 | 200 | 92 | 6 | 102 | 2 467 | 37 | 2 002 | 3 | 421 | 4 | 1 371 | 985 | - | 4 | 981 | StVG | |
| 5 395 | 501 | 159 | 35 | 307 | 2 906 | 13 | 2 101 | 9 | 775 | 8 | 1 988 | 1 635 | 2 | 3 | 1 630 | And | |
| 5 346 | 720 | 421 | 23 | 276 | 2 730 | 8 | 1 996 | 5 | 710 | 11 | 1 896 | 1 645 | 1 | 13 | 1 631 | WStG | |
| 123 | 58 | 49 | 1 | 8 | 42 | - | 35 | - | 7 | - | 23 | 29 | - | - | 29 | BtMG | |
| 3 728 | 500 | 281 | 14 | 205 | 1 902 | 3 | 1 399 | 3 | 490 | 7 | 1 326 | 1 214 | - | 12 | 1 202 | AusIG | |
| 75 | 41 | 39 | 1 | 1 | 16 | - | 15 | - | 1 | - | 18 | 11 | - | - | 11 | - | |

3 Strafverfolgung

3.5 Wegen Straftaten im Straßenverkehr Verurteilte

3.5.1 Nach Altersgruppen und Geschlecht

| Jahr — Geschlecht — Altersgruppe | | Straßenverkehrsdelikte insgesamt | | Verstöße gegen das Strafgesetzbuch (§§ des StGB) | | | | | | | | | | Verstöße gegen das Straßenverkehrsgesetz |
|---|-----------------------|----------------------------------|----------|--|----------|--------------------------|----------|------------------------------------|----------|---------------------------|----------|--|---------|--|
| | | | | Unerlaubtes Entfernen vom Unfallort ohne Personenschaden (142) | | Fahrlässige Tötung (222) | | Fahrlässige Körperverletzung (230) | | Volltrunkenheit (323a) 1) | | Gefährdung des Straßenverkehrs (315b und c, 316) | | |
| | | | | | | | | | | | | | | |
| | | | | | | | | | | | | | | |
| Anzahl | Verurteiltenziffer 2) | dar in Trunkenheit | zusammen | dar in Trunkenheit | zusammen | dar in Trunkenheit | zusammen | dar in Trunkenheit | zusammen | dar in Trunkenheit | zusammen | | | |
| Grundzahlen | | | | | | | | | | | | | | |
| Verurteilte insgesamt | 1970 | 308 088 | 644,5 | 135 287 | 30 198 | 8 110 | 4 282 | 918 | 104 690 | 13 871 | 2 245 | 114 735 | 110 143 | 51 938 |
| | 1975 | 297 275 | 600,8 | 154 237 | 31 720 | 8 117 | 3 568 | 868 | 78 777 | 11 932 | 2 480 | 134 335 | 130 840 | 46 395 |
| | 1980 | 329 300 | 644,1 | 176 395 | 43 338 | 9 829 | 3 113 | 725 | 64 981 | 11 837 | 2 611 | 155 139 | 151 393 | 60 118 |
| | 1982 | 312 505 | 599,5 | 168 695 | 43 859 | 10 579 | 2 716 | 608 | 54 000 | 10 679 | 2 269 | 148 224 | 144 560 | 61 437 |
| | 1984 | 287 608 | 548,0 | 162 522 | 40 977 | 9 834 | 2 491 | 572 | 49 237 | 10 093 | 2 317 | 143 561 | 139 706 | 49 025 |
| | 1986 | 257 689 | 489,3 | 150 132 | 40 590 | 9 332 | 1 959 | 382 | 43 228 | 8 586 | 1 912 | 133 733 | 129 920 | 36 267 |
| | 1988 | 256 924 | 485,6 | 151 012 | 40 959 | 9 673 | 1 872 | 352 | 42 848 | 8 830 | 1 879 | 135 779 | 130 278 | 33 587 |
| | 1990 | 258 681 | 480,5 | 154 197 | 41 219 | 10 267 | 1 698 | 287 | 39 971 | 9 152 | 2 089 | 139 324 | 132 402 | 34 580 |
| | 1991 | 262 456 | 481,1 | 160 800 | 40 991 | 10 121 | 1 653 | 322 | 35 237 | 8 836 | 2 030 | 146 002 | 139 491 | 36 543 |
| Männliche Jugendliche | 1970 | 8 987 | 548,9 | 1 073 | 475 | 79 | 58 | 13 | 1 311 | 129 | 22 | 994 | 830 | 6 127 |
| | 1980 | 21 748 | 1 008,5 | 3 578 | 1 113 | 202 | 87 | 14 | 1 537 | 305 | 54 | 3 245 | 3 003 | 15 712 |
| | 1990 | 5 438 | 411,1 | 1 198 | 513 | 100 | 21 | 3 | 317 | 73 | 25 | 1 093 | 997 | 3 469 |
| | 1991 | 4 508 | 347,1 | 1 152 | 466 | 85 | 18 | 4 | 227 | 62 | 17 | 1 060 | 984 | 2 720 |
| Männliche Heranwachsende | 1970 | 35 492 | 2 807,9 | 10 574 | 3 609 | 721 | 716 | 135 | 15 141 | 1 923 | 167 | 8 403 | 7 628 | 7 456 |
| | 1980 | 42 822 | 2 802,0 | 18 719 | 6 886 | 1 519 | 661 | 174 | 10 221 | 2 190 | 248 | 15 317 | 14 588 | 9 489 |
| | 1990 | 22 157 | 1 652,4 | 10 717 | 4 156 | 918 | 238 | 34 | 4 498 | 1 026 | 171 | 9 384 | 8 568 | 3 710 |
| | 1991 | 20 846 | 1 655,0 | 10 594 | 3 820 | 850 | 248 | 41 | 3 717 | 948 | 140 | 9 361 | 8 615 | 3 560 |
| Männliche Erwachsene | 1970 | 243 405 | 1 253,5 | 121 124 | 24 280 | 7 152 | 3 268 | 756 | 77 611 | 11 602 | 2 001 | 103 117 | 99 613 | 33 128 |
| | 1980 | 234 821 | 1 153,7 | 144 690 | 29 965 | 7 522 | 2 091 | 517 | 43 021 | 8 808 | 2 116 | 128 290 | 125 727 | 29 338 |
| | 1990 | 202 896 | 880,7 | 129 899 | 29 918 | 8 265 | 1 246 | 229 | 28 751 | 7 372 | 1 667 | 117 943 | 112 366 | 23 371 |
| | 1991 | 209 808 | 889,5 | 136 518 | 30 298 | 8 191 | 1 183 | 256 | 25 887 | 7 191 | 1 659 | 124 525 | 119 221 | 26 256 |
| Weibliche Jugendliche | 1970 | 442 | 28,3 | 15 | 18 | 1 | 5 | - | 50 | 2 | 1 | 13 | 11 | 355 |
| | 1980 | 940 | 46,1 | 73 | 58 | 8 | 3 | - | 97 | 5 | 1 | 66 | 59 | 715 |
| | 1990 | 194 | 15,5 | 33 | 34 | 3 | 1 | - | 16 | 3 | - | 28 | 27 | 115 |
| | 1991 | 180 | 14,7 | 34 | 34 | 5 | 2 | - | 15 | 3 | - | 28 | 26 | 101 |
| Weibliche Heranwachsende | 1970 | 2 832 | 233,8 | 122 | 223 | 7 | 41 | - | 1 483 | 12 | 4 | 119 | 99 | 962 |
| | 1980 | 3 863 | 267,1 | 663 | 785 | 61 | 63 | 3 | 1 475 | 61 | 12 | 556 | 526 | 972 |
| | 1990 | 2 394 | 186,9 | 583 | 683 | 49 | 38 | 3 | 740 | 45 | 9 | 522 | 477 | 402 |
| | 1991 | 2 080 | 173,1 | 557 | 571 | 52 | 33 | 1 | 613 | 46 | 3 | 494 | 455 | 366 |
| Weibliche Erwachsene | 1970 | 16 930 | 74,5 | 2 379 | 1 593 | 150 | 194 | 14 | 9 094 | 203 | 50 | 2 089 | 1 962 | 3 910 |
| | 1980 | 25 106 | 106,4 | 8 672 | 4 531 | 517 | 208 | 17 | 8 630 | 468 | 180 | 7 665 | 7 490 | 3 892 |
| | 1990 | 25 602 | 100,0 | 11 767 | 5 915 | 932 | 154 | 18 | 5 649 | 633 | 217 | 10 354 | 9 967 | 3 313 |
| | 1991 | 25 034 | 96,3 | 11 945 | 5 802 | 938 | 169 | 20 | 4 778 | 586 | 211 | 10 534 | 10 190 | 3 540 |
| Meßzahlen (jeweilige Verurteiltenziffer 1990 = 100) | | | | | | | | | | | | | | |
| Verurteilte insgesamt | 1970 | 134,2 | 98,8 | 82,5 | 89,0 | 284,1 | 360,3 | 295,0 | 170,7 | 121,1 | 92,8 | 93,7 | 170,2 | |
| | 1975 | 125,1 | 108,9 | 83,8 | 86,0 | 228,7 | 329,1 | 214,5 | 141,9 | 129,2 | 104,9 | 107,5 | 146,9 | |
| | 1980 | 134,1 | 120,5 | 110,7 | 100,8 | 193,1 | 266,0 | 171,2 | 136,2 | 131,7 | 117,3 | 120,4 | 184,2 | |
| | 1982 | 124,8 | 113,0 | 109,9 | 106,4 | 165,2 | 218,8 | 139,6 | 120,5 | 112,2 | 109,9 | 112,8 | 184,6 | |
| | 1984 | 114,1 | 108,1 | 102,0 | 98,3 | 150,5 | 204,5 | 126,4 | 113,1 | 113,8 | 105,7 | 108,3 | 146,3 | |
| | 1986 | 101,8 | 99,5 | 100,7 | 92,9 | 118,0 | 136,1 | 110,6 | 95,9 | 93,6 | 98,1 | 100,3 | 107,8 | |
| | 1988 | 101,1 | 99,7 | 101,1 | 95,9 | 112,2 | 124,8 | 109,1 | 98,2 | 91,5 | 99,2 | 100,1 | 99,4 | |
| | 1990 | 100 | 100 | 100 | 100 | 100 | 100 | 100 | 100 | 100 | 100 | 100 | 100 | |
| | 1991 | 100,1 | 102,9 | 98,1 | 97,5 | 95,1 | 112,5 | 87,0 | 95,3 | 95,4 | 103,4 | 104,0 | 104,9 | |
| Männliche Jugendliche | 1970 | 134,1 | 72,7 | 75,2 | 64,1 | 224,2 | 351,8 | 335,7 | 143,4 | 71,4 | 73,8 | 67,6 | 143,4 | |
| | 1980 | 246,5 | 184,1 | 133,7 | 124,5 | 255,3 | 287,6 | 298,8 | 257,5 | 33,1 | 183,0 | 185,6 | 279,1 | |
| | 1990 | 100 | 100 | 100 | 100 | 100 | 100 | 100 | 100 | 100 | 100 | 100 | 100 | |
| | 1991 | 84,4 | 97,9 | 92,6 | 86,0 | 88,2 | 132,3 | 73,0 | 87,0 | 68,8 | 98,8 | 100,6 | 79,8 | |
| Männliche Heranwachsende | 1970 | 170,3 | 104,9 | 92,3 | 83,5 | 319,8 | 422,1 | 357,8 | 199,2 | 103,8 | 95,2 | 94,6 | 213,6 | |
| | 1980 | 169,9 | 153,6 | 145,7 | 145,5 | 244,2 | 468,5 | 199,8 | 187,7 | 127,5 | 143,5 | 149,7 | 224,9 | |
| | 1990 | 100 | 100 | 100 | 100 | 100 | 100 | 100 | 100 | 100 | 100 | 100 | 100 | |
| | 1991 | 100,2 | 105,2 | 97,9 | 98,6 | 111,0 | 130,1 | 88,0 | 98,4 | 87,0 | 106,2 | 107,0 | 102,1 | |
| Männliche Erwachsene | 1970 | 142,0 | 110,4 | 96,0 | 102,4 | 310,4 | 390,7 | 319,5 | 186,3 | 142,1 | 103,5 | 104,9 | 167,8 | |
| | 1980 | 130,7 | 125,8 | 113,1 | 102,8 | 189,5 | 254,9 | 169,0 | 134,9 | 143,3 | 122,8 | 126,3 | 141,7 | |
| | 1990 | 100 | 100 | 100 | 100 | 100 | 100 | 100 | 100 | 100 | 100 | 100 | 100 | |
| | 1991 | 101,0 | 102,7 | 98,9 | 96,7 | 92,4 | 110,7 | 87,9 | 95,3 | 96,7 | 103,1 | 103,6 | 109,7 | |
| Weibliche Jugendliche | 1970 | 184,0 | 36,7 | 42,8 | 26,9 | 403,9 | - | 252,4 | 53,8 | - | 37,5 | 32,9 | 249,4 | |
| | 1980 | 299,4 | 136,7 | 105,4 | 164,8 | 185,4 | - | 374,5 | 103,0 | - | 145,7 | 135,0 | 384,2 | |
| | 1990 | 100 | 100 | 100 | 100 | 100 | - | 100 | 100 | - | 100 | 100 | 100 | |
| | 1991 | 94,7 | 106,1 | 103,0 | 166,7 | 250,0 | - | 93,8 | 83,3 | - | 102,7 | 97,2 | 89,1 | |
| Weibliche Heranwachsende | 1970 | 124,8 | 22,1 | 34,4 | 15,0 | 113,8 | - | 211,4 | 28,1 | 46,9 | 24,0 | 21,9 | 252,4 | |
| | 1980 | 142,6 | 100,5 | 101,6 | 110,0 | 146,5 | 88,4 | 176,2 | 119,8 | 117,8 | 94,1 | 97,5 | 213,7 | |
| | 1990 | 100 | 100 | 100 | 100 | 100 | 100 | 100 | 100 | 100 | 100 | 100 | 100 | |
| | 1991 | 92,6 | 102,0 | 89,1 | 112,4 | 91,0 | 42,7 | 88,3 | 108,2 | 28,5 | 100,9 | 101,8 | 97,2 | |
| Weibliche Erwachsene | 1970 | 74,7 | 22,8 | 30,4 | 18,2 | 142,3 | 87,8 | 181,8 | 36,2 | 26,0 | 22,8 | 22,2 | 133,3 | |
| | 1980 | 106,6 | 80,1 | 83,3 | 60,3 | 146,8 | 102,6 | 166,0 | 80,4 | 90,2 | 80,5 | 81,7 | 127,7 | |
| | 1990 | 100 | 100 | 100 | 100 | 100 | 100 | 100 | 100 | 100 | 100 | 100 | 100 | |
| | 1991 | 96,3 | 100,1 | 96,5 | 98,9 | 116,4 | 142,2 | 83,4 | 93,0 | 94,4 | 100,2 | 100,7 | 105,1 | |

1) Bis 1980 § 330a StGB

2) Verurteilte je 100 000 Einwohner der gleichen Personengruppe.

3 Strafverfolgung

3.5 Wegen Straftaten im Straßenverkehr Verurteilte

3.5.2 Verurteilte (und Abgeurteilte) nach Sanktionen

| Jahr — Haupt- und Nebenstrafe bzw. Maßregel | Straßenver- kehrdelikte insgesamt | | Verstoße gegen das Strafgesetzbuch (§§ des StGB) | | | | | | | | | | Ver- stoße gegen das Straßen- verkehrs- gesetz |
|---|---|-----------------------------|--|-----------------------------|--------------------------------|-----------------------------|--|-----------------------------|--|-----------------------------|--|--------|--|
| | | | Unerlaubtes Entfernen vom Unfallort ohne Personenschaden (142) | | Fahrlässige Tötung (222) | | Fahrlässige Körperverletzung (230) | | Voll- trunken- heit (323a) 1) | | Gefährdung des Straßenverkehrs (315b und c, 316) | | |
| | | | | | | | | | | | | | |
| | | | | | | | | | | | | | |
| zu- sammen | | dar. in Trunken- heit | zu- sammen | dar. in Trunken- heit | zu- sammen | dar. in Trunken- heit | zu- sammen | dar. in Trunken- heit | zu- sammen | dar. in Trunken- heit | zu- sammen | | |
| Grundzahlen | | | | | | | | | | | | | |
| 1970 Verurteilte insgesamt | 308 088 | 135 287 | 30 198 | 8 110 | 4 282 | 918 | 104 690 | 13 871 | 2 245 | 114 735 | 110 143 | 51 938 | |
| Freiheitsentziehende Strafe | 25 274 | 21 411 | 2 141 | 1 635 | 1 470 | 833 | 2 479 | 2 159 | 517 | 16 426 | 16 267 | 2 241 | |
| Geldstrafe 2) | 264 769 | 109 777 | 26 552 | 6 175 | 2 610 | 66 | 98 264 | 11 095 | 1 635 | 94 860 | 90 806 | 40 848 | |
| Maßnahme nach dem JGG | 18 045 | 4 099 | 1 505 | 300 | 202 | 19 | 3 947 | 617 | 93 | 3 449 | 3 070 | 8 849 | |
| Fahrverbot 3) zusammen | 12 216 | 2 087 | 5 787 | 87 | 97 | 1 | 3 089 | 194 | 30 | 2 915 | 1 775 | 298 | |
| dar. zum wiederholten Male | 133 | 13 | 61 | 1 | - | - | 34 | - | - | 18 | 12 | 20 | |
| bis einschl. einen Monat | 3 778 | 335 | 2 114 | 15 | 9 | - | 950 | 33 | 3 | 616 | 284 | 86 | |
| mehr als 1 bis 3 Monate | 8 438 | 1 752 | 3 673 | 72 | 88 | 1 | 2 139 | 161 | 27 | 2 299 | 1 491 | 212 | |
| Außerdem (auch bei nicht Verurt.) | | | | | | | | | | | | | |
| Führerscheinentzug zusammen | 130 276 | 119 513 | 10 841 | 7 343 | 1 339 | 835 | 14 502 | 12 441 | 1 803 | 98 226 | 97 091 | 3 565 | |
| dar. zum wiederholten Male | 25 139 | 22 122 | 2 251 | 1 451 | 166 | 115 | 2 250 | 1 939 | 600 | 18 159 | 18 017 | 1 713 | |
| bis einschl. sechs Monate | 47 598 | 42 994 | 3 995 | 2 094 | 305 | 130 | 5 430 | 4 361 | 634 | 36 448 | 35 775 | 786 | |
| mehr als sechs Monate | 82 678 | 76 519 | 6 846 | 5 249 | 1 034 | 705 | 9 072 | 8 080 | 1 169 | 61 778 | 61 316 | 2 779 | |
| 1980 Verurteilte insgesamt | 329 300 | 176 395 | 43 338 | 9 829 | 3 113 | 725 | 64 981 | 11 837 | 2 611 | 155 139 | 151 393 | 60 118 | |
| Freiheitsentziehende Strafe | 30 857 | 23 376 | 2 551 | 1 477 | 1 045 | 665 | 1 960 | 1 551 | 617 | 19 392 | 19 066 | 5 292 | |
| Geldstrafe 2) | 259 698 | 142 451 | 36 955 | 7 496 | 1 788 | 36 | 58 957 | 9 334 | 1 814 | 126 654 | 123 771 | 33 530 | |
| Maßnahme nach dem JGG | 38 745 | 10 568 | 3 832 | 856 | 280 | 24 | 4 064 | 952 | 180 | 9 093 | 8 556 | 21 296 | |
| Fahrverbot 3) zusammen | 29 681 | 10 607 | 12 595 | 276 | 218 | 22 | 3 608 | 499 | 123 | 10 746 | 9 687 | 2 391 | |
| dar. zum wiederholten Male | 1 391 | 986 | 194 | 8 | 3 | 1 | 66 | 10 | 8 | 984 | 959 | 136 | |
| bis einschl. einen Monat | 8 021 | 793 | 4 865 | 17 | 34 | 1 | 1 243 | 30 | 11 | 981 | 734 | 887 | |
| mehr als 1 bis 3 Monate | 21 660 | 9 814 | 7 730 | 259 | 184 | 21 | 2 365 | 469 | 112 | 9 765 | 8 953 | 1 504 | |
| Außerdem (auch bei nicht Verurt.) | | | | | | | | | | | | | |
| Führerscheinentzug zusammen | 185 376 | 165 645 | 17 675 | 9 297 | 960 | 656 | 13 293 | 11 072 | 2 262 | 144 015 | 142 358 | 7 171 | |
| dar. zum wiederholten Male | 35 376 | 29 847 | 2 990 | 1 553 | 128 | 84 | 1 948 | 1 630 | 680 | 26 093 | 25 900 | 3 537 | |
| bis einschl. sechs Monate | 53 702 | 46 051 | 6 167 | 1 964 | 213 | 106 | 3 832 | 2 834 | 636 | 41 355 | 40 511 | 1 499 | |
| mehr als sechs Monate | 131 674 | 119 594 | 11 508 | 7 333 | 747 | 550 | 9 461 | 8 238 | 1 626 | 102 660 | 101 847 | 5 672 | |
| 1991 Verurteilte insgesamt | 262 456 | 160 800 | 40 991 | 10 121 | 1 653 | 322 | 35 237 | 8 836 | 2 030 | 146 002 | 139 491 | 36 543 | |
| Freiheitsentziehende Strafe | 22 312 | 16 472 | 1 925 | 1 148 | 546 | 300 | 1 232 | 980 | 517 | 13 976 | 13 527 | 4 116 | |
| Geldstrafe 2) | 226 009 | 138 260 | 36 709 | 8 465 | 983 | 13 | 32 992 | 7 408 | 1 420 | 126 600 | 120 954 | 27 705 | |
| Maßnahme nach dem JGG | 14 135 | 6 068 | 2 357 | 508 | 124 | 9 | 1 413 | 448 | 93 | 5 426 | 5 010 | 4 722 | |
| Fahrverbot 3) zusammen | 29 144 | 11 566 | 11 791 | 593 | 166 | 10 | 2 764 | 277 | 105 | 12 647 | 10 581 | 1 671 | |
| dar. zum wiederholten Male | 2 612 | 2 150 | 208 | 20 | 2 | - | 75 | 13 | 24 | 2 102 | 2 048 | 201 | |
| bis einschl. einen Monat | 7 089 | 687 | 4 448 | 189 | 33 | - | 1 109 | 22 | 3 | 1 017 | 473 | 479 | |
| mehr als 1 bis 3 Monate | 22 055 | 10 879 | 7 343 | 404 | 133 | 10 | 1 655 | 255 | 102 | 11 630 | 10 108 | 1 192 | |
| Außerdem (auch bei nicht Verurt.) | | | | | | | | | | | | | |
| Führerscheinentzug zusammen | 170 871 | 149 624 | 17 781 | 9 313 | 531 | 307 | 10 557 | 8 438 | 1 813 | 133 045 | 129 753 | 7 144 | |
| dar. zum wiederholten Male | 28 743 | 23 459 | 2 464 | 1 327 | 64 | 45 | 1 358 | 1 074 | 564 | 20 790 | 20 449 | 3 503 | |
| bis einschl. sechs Monate | 42 264 | 34 721 | 5 236 | 1 481 | 112 | 52 | 2 575 | 1 656 | 425 | 32 570 | 31 107 | 1 346 | |
| mehr als sechs Monate | 128 607 | 114 903 | 12 545 | 7 832 | 419 | 255 | 7 982 | 6 782 | 1 388 | 100 475 | 98 646 | 5 798 | |
| Anteil der im Berichtsjahr verhängten Sanktionen in % | | | | | | | | | | | | | |
| 1970 Verurteilte insgesamt | 100 | 100 | 100 | 100 | 100 | 100 | 100 | 100 | 100 | 100 | 100 | 100 | |
| Freiheitsentziehende Strafe | 8,2 | 15,8 | 7,1 | 20,2 | 34,3 | 90,7 | 2,4 | 15,6 | 23,0 | 14,3 | 14,8 | 4,3 | |
| Geldstrafe 2) | 85,9 | 81,1 | 87,9 | 76,1 | 61,0 | 7,2 | 93,9 | 80,0 | 72,8 | 82,7 | 82,4 | 78,6 | |
| Maßnahme nach dem JGG | 5,9 | 3,0 | 5,0 | 3,7 | 4,7 | 2,1 | 3,8 | 4,4 | 4,1 | 3,0 | 2,8 | 17,0 | |
| Fahrverbot 3) zusammen | 4,0 | 1,5 | 19,2 | 1,1 | 2,3 | 0,1 | 3,0 | 1,4 | 1,3 | 2,5 | 1,6 | 0,6 | |
| dar. zum wiederholten Male | 0,0 | 0,0 | 0,2 | 0,0 | - | - | 0,0 | - | - | 0,0 | 0,0 | 0,0 | |
| bis einschl. einen Monat | 1,2 | 0,2 | 7,0 | 0,2 | 0,2 | - | 0,9 | 0,2 | 0,1 | 0,5 | 0,3 | 0,2 | |
| mehr als 1 bis 3 Monate | 2,7 | 1,3 | 12,2 | 0,9 | 2,1 | 0,1 | 2,0 | 1,2 | 1,2 | 2,0 | 1,4 | 0,4 | |
| Außerdem (auch bei nicht Verurt.) | | | | | | | | | | | | | |
| Führerscheinentzug zusammen | 42,3 | 88,3 | 35,9 | 90,5 | 31,3 | 91,0 | 13,9 | 89,7 | 80,3 | 85,6 | 88,1 | 6,9 | |
| dar. zum wiederholten Male | 8,2 | 16,4 | 7,5 | 17,9 | 3,9 | 12,5 | 2,1 | 14,0 | 26,7 | 15,8 | 16,4 | 3,3 | |
| bis einschl. sechs Monate | 15,4 | 31,8 | 13,2 | 25,8 | 7,1 | 14,2 | 5,2 | 31,4 | 28,2 | 31,8 | 32,5 | 1,5 | |
| mehr als sechs Monate | 26,8 | 56,6 | 22,7 | 64,7 | 24,1 | 76,8 | 8,7 | 58,3 | 52,1 | 53,8 | 55,7 | 5,4 | |
| 1980 Verurteilte insgesamt | 100 | 100 | 100 | 100 | 100 | 100 | 100 | 100 | 100 | 100 | 100 | 100 | |
| Freiheitsentziehende Strafe | 9,4 | 13,3 | 5,9 | 15,0 | 33,6 | 91,7 | 3,0 | 13,1 | 23,6 | 12,5 | 12,6 | 8,8 | |
| Geldstrafe 2) | 78,9 | 80,8 | 85,3 | 76,3 | 57,4 | 5,0 | 90,7 | 78,9 | 69,5 | 81,6 | 81,8 | 55,8 | |
| Maßnahme nach dem JGG | 11,8 | 6,0 | 8,8 | 8,7 | 9,0 | 3,3 | 6,3 | 8,0 | 6,9 | 5,9 | 5,7 | 35,4 | |
| Fahrverbot 3) zusammen | 9,0 | 6,0 | 29,1 | 2,8 | 7,0 | 3,0 | 5,6 | 4,2 | 4,7 | 6,9 | 6,4 | 4,0 | |
| dar. zum wiederholten Male | 0,4 | 0,6 | 0,4 | 0,1 | 0,1 | 0,1 | 0,1 | 0,1 | 0,3 | 0,6 | 0,6 | 0,2 | |
| bis einschl. einen Monat | 2,4 | 0,4 | 11,2 | 0,2 | 1,1 | 0,1 | 1,9 | 0,3 | 0,4 | 0,6 | 0,5 | 1,5 | |
| mehr als 1 bis 3 Monate | 6,6 | 5,6 | 17,8 | 2,6 | 5,9 | 2,9 | 3,6 | 4,0 | 4,3 | 6,3 | 5,9 | 2,5 | |
| Außerdem (auch bei nicht Verurt.) | | | | | | | | | | | | | |
| Führerscheinentzug zusammen | 56,3 | 93,9 | 40,8 | 94,6 | 30,8 | 90,5 | 20,5 | 93,5 | 86,6 | 92,8 | 94,0 | 11,9 | |
| dar. zum wiederholten Male | 10,7 | 16,9 | 6,9 | 15,8 | 4,1 | 11,6 | 3,0 | 13,8 | 26,0 | 16,8 | 17,1 | 5,9 | |
| bis einschl. sechs Monate | 16,3 | 26,1 | 14,2 | 20,0 | 6,8 | 14,6 | 5,9 | 23,9 | 24,4 | 26,7 | 26,8 | 2,5 | |
| mehr als sechs Monate | 40,0 | 67,8 | 26,6 | 74,6 | 24,0 | 75,9 | 14,6 | 69,6 | 62,3 | 66,2 | 67,3 | 9,4 | |
| 1991 Verurteilte insgesamt | 100 | 100 | 100 | 100 | 100 | 100 | 100 | 100 | 100 | 100 | 100 | 100 | |
| Freiheitsentziehende Strafe | 8,5 | 10,2 | 4,7 | 11,3 | 33,0 | 93,2 | 3,5 | 11,1 | 25,5 | 9,6 | 9,7 | 11,3 | |
| Geldstrafe 2) | 86,1 | 86,0 | 89,6 | 83,6 | 59,5 | 4,0 | 92,4 | 83,8 | 70,0 | 86,7 | 86,7 | 75,8 | |
| Maßnahme nach dem JGG | 5,4 | 3,8 | 5,8 | 5,0 | 7,5 | 2,8 | 4,0 | 5,1 | 4,6 | 3,7 | 3,6 | 12,9 | |
| Fahrverbot 3) zusammen | 11,1 | 7,2 | 28,8 | 5,9 | 10,0 | 3,1 | 7,8 | 3,1 | 5,2 | 8,7 | 7,6 | 4,6 | |
| dar. zum wiederholten Male | 1,0 | 1,3 | 0,5 | 0,2 | 0,1 | - | 0,2 | 0,1 | 1,2 | 1,4 | 1,5 | 0,6 | |
| bis einschl. einen Monat | 2,7 | 0,4 | 10,9 | 1,9 | 2,0 | - | 3,1 | 0,2 | 0,1 | 0,7 | 0,3 | 1,3 | |
| mehr als 1 bis 3 Monate | 8,4 | 6,8 | 17,9 | 4,0 | 8,0 | 3,1 | 4,7 | 2,9 | 5,0 | 8,0 | 7,3 | 3,3 | |
| Außerdem (auch bei nicht Verurt.) | | | | | | | | | | | | | |
| Führerscheinentzug zusammen | 65,1 | 93,0 | 43,4 | 92,0 | 32,1 | 95,3 | 30,0 | 95,5 | 89,3 | 91,1 | 93,0 | 19,5 | |
| dar. zum wiederholten Male | 11,0 | 14,6 | 6,0 | 13,1 | 3,9 | 14,0 | 3,9 | 12,2 | 27,8 | 14,2 | 14,7 | 9,6 | |
| bis einschl. sechs Monate | 16,1 | 21,6 | 12,8 | 14,6 | 6,8 | 16,1 | 7,3 | 18,7 | 20,9 | 22,3 | 22,3 | 3,7 | |
| mehr als sechs Monate | 49,0 | 71,5 | 30,6 | 77,4 | 25,3 | 79,2 | 22,7 | 76,8 | 68,4 | 68,8 | 70,7 | 15,9 | |

1) Bis 1980 § 330a StGB

2) Soweit nicht neben Freiheitsstrafe verhängt.

3) Kann nur neben einer der vorstehenden Hauptstrafen verhängt werden

3 Strafverfolgung

3.6 Wegen Diebstahl und Unterschlagung Verurteilte nach Altersgruppen und Geschlecht

| Jahr — Geschlecht — Altersgruppe | | Diebstahl und Unterschlagung insgesamt | | Verstöße gegen das Strafgesetzbuch (§§ des StGB) | | | | | | | Entziehung elek- trischer Energie |
|---|------|---|---------|--|-----------------------------|---|----------------------------|----------------------|---------------------|--|--|
| | | | | Dieb- stahl | Einbruch- dieb- stahl | Sonstiger Diebstahl in besonders schweren Fällen | Diebstahl mit Waffen | Banden- diebstahl | Unter- schlagung | Unbefugter Gebrauch eines Fahrzeugs | |
| | | | | | | | | | | | |
| Grundzahlen | | | | | | | | | | | |
| Verurteilte insgesamt | 1970 | 138 634 | 290,0 | 100 456 | 19 882 | 7 312 | 125 | 176 | 7 399 | 2 888 | 396 |
| | 1975 | 149 280 | 301,7 | 103 040 | 29 381 | 7 701 | 318 | 241 | 6 333 | 1 847 | 419 |
| | 1980 | 162 540 | 317,9 | 119 784 | 26 112 | 8 292 | 373 | 190 | 5 804 | 1 496 | 489 |
| | 1982 | 189 880 | 364,3 | 137 692 | 33 067 | 9 537 | 629 | 199 | 6 569 | 1 494 | 693 |
| | 1984 | 188 424 | 359,0 | 136 983 | 32 927 | 8 228 | 696 | 215 | 7 359 | 1 180 | 836 |
| | 1986 | 172 020 | 326,6 | 125 105 | 30 617 | 6 387 | 679 | 229 | 7 141 | 1 000 | 862 |
| | 1988 | 167 424 | 316,4 | 122 090 | 30 566 | 5 007 | 649 | 215 | 7 306 | 814 | 777 |
| | 1990 | 158 467 | 294,3 | 122 111 | 22 712 | 4 468 | 468 | 185 | 6 785 | 1 118 | 620 |
| | 1991 | 160 282 | 293,8 | 125 462 | 21 663 | 4 472 | 495 | 213 | 6 682 | 813 | 482 |
| Männliche Jugendliche . | 1970 | 27 072 | 1 653,4 | 17 117 | 6 335 | 2 096 | 25 | 64 | 585 | 850 | - |
| | 1980 | 31 171 | 1 445,5 | 17 286 | 8 662 | 3 746 | 104 | 27 | 800 | 544 | 2 |
| | 1990 | 14 978 | 1 132,3 | 8 798 | 4 520 | 1 166 | 75 | 18 | 247 | 154 | - |
| | 1991 | 14 278 | 1 099,4 | 8 352 | 4 373 | 1 119 | 88 | 32 | 189 | 125 | - |
| Männliche Heranwachsende | 1970 | 17 502 | 1 384,7 | 9 941 | 4 553 | 1 713 | 31 | 45 | 529 | 683 | 7 |
| | 1980 | 18 046 | 1 180,8 | 9 040 | 6 291 | 1 792 | 112 | 33 | 438 | 332 | 8 |
| | 1990 | 14 991 | 1 118,0 | 7 685 | 5 457 | 1 001 | 136 | 37 | 518 | 142 | 15 |
| | 1991 | 14 614 | 1 160,2 | 7 735 | 5 103 | 972 | 150 | 41 | 462 | 143 | 8 |
| Männliche Erwachsene . | 1970 | 53 883 | 277,5 | 35 288 | 8 600 | 3 345 | 63 | 54 | 4 940 | 1 307 | 286 |
| | 1980 | 63 622 | 312,6 | 45 902 | 10 430 | 2 495 | 149 | 111 | 3 580 | 570 | 385 |
| | 1990 | 84 871 | 368,4 | 64 491 | 11 923 | 2 031 | 237 | 111 | 4 831 | 730 | 517 |
| | 1991 | 88 304 | 374,4 | 68 610 | 11 433 | 2 151 | 242 | 118 | 4 848 | 498 | 404 |
| Weibliche Jugendliche | 1970 | 6 098 | 391,0 | 5 866 | 120 | 43 | 1 | 2 | 56 | 10 | - |
| | 1980 | 6 075 | 298,0 | 5 658 | 251 | 88 | 1 | 2 | 62 | 13 | - |
| | 1990 | 2 673 | 213,8 | 2 420 | 169 | 52 | 4 | 1 | 21 | 6 | - |
| | 1991 | 2 250 | 183,4 | 2 048 | 141 | 36 | 2 | 3 | 17 | 3 | - |
| Weibliche Heranwachsende | 1970 | 3 563 | 294,1 | 3 322 | 84 | 29 | 1 | 1 | 113 | 12 | 1 |
| | 1980 | 3 330 | 230,3 | 3 005 | 167 | 37 | 3 | 3 | 98 | 10 | 7 |
| | 1990 | 2 539 | 198,2 | 2 207 | 180 | 45 | 6 | 2 | 91 | 7 | 1 |
| | 1991 | 2 483 | 206,6 | 2 188 | 141 | 31 | 7 | 5 | 104 | 5 | 2 |
| Weibliche Erwachsene | 1970 | 30 516 | 134,4 | 28 922 | 190 | 86 | 4 | 10 | 1 176 | 26 | 102 |
| | 1980 | 40 296 | 170,7 | 38 893 | 311 | 134 | 4 | 14 | 826 | 27 | 87 |
| | 1990 | 38 415 | 150,0 | 36 510 | 463 | 173 | 10 | 16 | 1 077 | 79 | 87 |
| | 1991 | 38 353 | 147,6 | 36 529 | 472 | 163 | 6 | 14 | 1 062 | 39 | 68 |
| Meßzahlen (jeweilige Verurteiltenziffer 1990 = 100) | | | | | | | | | | | |
| Verurteilte insgesamt | 1970 | | 98,5 | 92,7 | 98,6 | 184,4 | 24,9 | 107,2 | 122,8 | 291,0 | 72,0 |
| | 1975 | | 102,5 | 91,8 | 140,8 | 187,6 | 74,0 | 141,8 | 101,6 | 179,8 | 73,6 |
| | 1980 | | 108,0 | 103,3 | 121,1 | 195,5 | 84,0 | 108,2 | 90,1 | 140,9 | 83,1 |
| | 1982 | | 123,8 | 116,5 | 150,4 | 220,5 | 138,8 | 111,1 | 100,0 | 138,0 | 115,5 |
| | 1984 | | 122,0 | 115,1 | 148,7 | 188,9 | 152,6 | 119,2 | 111,3 | 108,3 | 138,4 |
| | 1986 | | 111,0 | 104,7 | 137,8 | 146,1 | 148,3 | 126,5 | 107,6 | 91,4 | 142,2 |
| | 1988 | | 107,5 | 101,7 | 136,9 | 114,0 | 141,1 | 118,2 | 109,6 | 74,1 | 127,5 |
| | 1990 | | 100 | 100 | 100 | 100 | 100 | 100 | 100 | 100 | 100 |
| | 1991 | | 99,8 | 101,4 | 94,1 | 98,8 | 103,5 | 116,4 | 96,8 | 72,2 | 78,2 |
| Männliche Jugendliche | 1970 | | 146,7 | 157,9 | 113,8 | 145,9 | 27,1 | 288,6 | 192,2 | 448,0 | - |
| | 1980 | | 128,3 | 121,1 | 118,1 | 198,0 | 85,5 | 92,4 | 199,4 | 217,7 | - |
| | 1990 | | 100 | 100 | 100 | 100 | 100 | 100 | 100 | 100 | - |
| | 1991 | | 97,1 | 96,7 | 98,5 | 97,8 | 119,9 | 183,7 | 78,2 | 82,5 | - |
| Männliche Heranwachsende | 1970 | | 124,1 | 137,5 | 88,7 | 181,9 | 24,2 | 129,3 | 108,6 | 511,3 | 49,6 |
| | 1980 | | 105,8 | 103,4 | 101,4 | 157,4 | 72,4 | 78,4 | 74,3 | 205,6 | 46,9 |
| | 1990 | | 100 | 100 | 100 | 100 | 100 | 100 | 100 | 100 | 100 |
| | 1991 | | 103,8 | 107,2 | 99,5 | 103,4 | 117,3 | 119,6 | 95,0 | 107,7 | 53,6 |
| Männliche Erwachsene | 1970 | | 75,1 | 64,8 | 85,4 | 194,9 | 31,5 | 57,6 | 121,0 | 211,9 | 65,5 |
| | 1980 | | 84,7 | 80,4 | 98,8 | 138,7 | 71,0 | 112,9 | 83,7 | 88,2 | 84,1 |
| | 1990 | | 100 | 100 | 100 | 100 | 100 | 100 | 100 | 100 | 100 |
| | 1991 | | 101,6 | 103,9 | 93,7 | 103,2 | 97,2 | 103,8 | 98,2 | 66,3 | 75,8 |
| Weibliche Jugendliche | 1970 | | 184,3 | 195,8 | 57,4 | 66,8 | 20,2 | 161,5 | 215,4 | 134,6 | - |
| | 1980 | | 140,5 | 144,5 | 91,8 | 104,6 | 15,4 | 123,6 | 182,5 | 133,9 | - |
| | 1990 | | 100 | 100 | 100 | 100 | 100 | 100 | 100 | 100 | - |
| | 1991 | | 85,8 | 86,2 | 85,1 | 69,7 | 62,5 | 250,0 | 83,3 | 41,7 | - |
| Weibliche Heranwachsende | 1970 | | 148,0 | 158,8 | 49,2 | 68,0 | 17,6 | 52,7 | 131,0 | 180,8 | 105,4 |
| | 1980 | | 115,9 | 120,3 | 82,0 | 72,7 | 44,2 | 132,6 | 95,2 | 126,3 | 618,3 |
| | 1990 | | 100 | 100 | 100 | 100 | 100 | 100 | 100 | 100 | 100 |
| | 1991 | | 104,2 | 105,7 | 83,3 | 74,0 | 128,1 | 256,2 | 122,5 | 73,2 | 256,1 |
| Weibliche Erwachsene | 1970 | | 89,7 | 89,5 | 46,3 | 56,1 | 45,0 | 70,6 | 123,3 | 37,2 | 132,4 |
| | 1980 | | 114,0 | 115,8 | 73,0 | 84,2 | 43,2 | 95,0 | 83,4 | 37,1 | 108,7 |
| | 1990 | | 100 | 100 | 100 | 100 | 100 | 100 | 100 | 100 | 100 |
| | 1991 | | 98,4 | 98,6 | 99,6 | 88,8 | . | 160,0 | 97,5 | 64,8 | 88,3 |

1) Verurteilte je 100 000 Einwohner der gleichen Personengruppe.

2) 1970 und 1975 außerdem § 248a StGB.

3 Strafverfolgung

3.7 Wegen Rauschgiftkriminalität Verurteilte nach Altersgruppen und Geschlecht

| Jahr — Geschlecht — Altersgruppe | Rauschgift- delikte insgesamt | | Verstöße gegen das Betäubungsmittelgesetz (§§ des BtMG) | | | | | | | | | | andere vor- satzliche Straftaten gegen das BtMG | fahr- lässige Straftaten gegen das BtMG | |
|--|-------------------------------------|--------|--|--|---|---|---|--|---|---|----------------|----------------|--|---|--|
| | | | unerlaub- tes Anbauen, Herstellen von, Handel treiben mit BtM als Mit- glied einer Bande | gewerbe- mäßige Abgabe von BtM durch Erwach- sene an Jugend- liche | Abgabe von BtM mit Todes- folge | Einfuhr von BtM in nicht geringer Menge | andere gewerbe- mäßig be- gangene Straf- taten gegen das BtMG | Gefahr- dung der Gesund- heit mehrerer Menschen durch BtM | Abgabe von BtM durch Erwach- sene an Jugend- liche | Handel mit, Beiz- ung oder Abgabe von BtM in nicht geringer Menge | | | | | |
| | | | (30 Abs. 1 Nr. 1) | (30 Abs. 1 Nr. 2) | (30 Abs. 1 Nr. 3) | (30 Abs. 1 Nr. 4) | (29 Abs. 3 Nr. 1) | (29 Abs. 3 Nr. 2) | (29 Abs. 3 Nr. 3) | (29 Abs. 3 Nr. 4) | (29 Abs. 1) | (29 Abs. 4) | | | |
| | | Anzahl | Verur- teilten- ziffer 1) | | | | | | | | | | | | |

Grundzahlen

| | | | | | | | | | | | | | |
|-----------------------------|------|--------|-------|----|----|----|-------|-----|----|-----|-------|--------|----|
| Verurteilte insgesamt | 1982 | 17 105 | 32,8 | 52 | 3 | 24 | 819 | 644 | 87 | 342 | 2 795 | 12 254 | 85 |
| | 1984 | 18 274 | 34,8 | 56 | 5 | 14 | 1 733 | 461 | 7 | 136 | 2 189 | 13 666 | 7 |
| | 1985 | 17 435 | 33,2 | 42 | 5 | 7 | 1 796 | 339 | 11 | 85 | 1 883 | 13 260 | 7 |
| | 1986 | 17 145 | 32,6 | 55 | 9 | 11 | 1 648 | 281 | 6 | 83 | 1 815 | 13 233 | 4 |
| | 1987 | 19 796 | 37,5 | 37 | 10 | 15 | 1 771 | 376 | 5 | 68 | 1 702 | 15 607 | 5 |
| | 1988 | 21 629 | 40,9 | 32 | 12 | 11 | 1 808 | 389 | 9 | 52 | 1 824 | 17 487 | 5 |
| | 1990 | 24 295 | 45,1 | 27 | 8 | 14 | 1 641 | 443 | 5 | 38 | 1 930 | 20 183 | 6 |
| | 1991 | 27 781 | 50,9 | 52 | 9 | 7 | 2 099 | 562 | 9 | 51 | 2 676 | 22 311 | 5 |
| Männliche Jugendliche ... | 1982 | 1 043 | 47,8 | 3 | - | 2 | 36 | 14 | 2 | 5 | 69 | 909 | 3 |
| | 1986 | 533 | 29,9 | 1 | - | - | 9 | 5 | - | 1 | 40 | 477 | - |
| | 1990 | 769 | 58,1 | 1 | - | - | 11 | 10 | - | 1 | 26 | 720 | - |
| | 1991 | 914 | 70,4 | - | - | - | 24 | 8 | - | - | 45 | 837 | - |
| Männliche Heranwachsende | 1982 | 3 983 | 245,5 | 6 | 1 | 7 | 206 | 107 | 10 | 58 | 488 | 3 086 | 14 |
| | 1986 | 3 209 | 198,4 | 9 | 1 | 3 | 237 | 42 | - | 5 | 282 | 2 629 | 1 |
| | 1990 | 3 599 | 268,4 | 2 | 1 | - | 174 | 63 | 1 | 3 | 192 | 3 161 | 2 |
| | 1991 | 4 159 | 330,2 | 2 | - | - | 303 | 79 | - | 2 | 340 | 3 432 | 1 |
| Männliche Erwachsene | 1982 | 9 517 | 45,7 | 29 | 1 | 11 | 495 | 425 | 58 | 247 | 1 913 | 6 285 | 53 |
| | 1986 | 11 120 | 51,7 | 39 | 7 | 5 | 1 175 | 205 | 6 | 66 | 1 261 | 8 354 | 2 |
| | 1990 | 16 730 | 72,6 | 18 | 7 | 14 | 1 191 | 327 | 4 | 29 | 1 522 | 13 615 | 3 |
| | 1991 | 19 266 | 81,7 | 46 | 7 | 5 | 1 485 | 413 | 8 | 48 | 2 041 | 15 210 | 3 |
| Weibliche Jugendliche | 1982 | 379 | 18,5 | 1 | - | 1 | 8 | - | - | 1 | 16 | 349 | ? |
| | 1986 | 115 | 6,8 | - | - | - | 5 | - | - | - | 13 | 97 | - |
| | 1990 | 117 | 9,4 | - | - | - | 3 | 1 | - | - | 7 | 106 | - |
| | 1991 | 113 | 9,2 | - | - | - | 5 | 1 | - | - | 2 | 105 | - |
| Weibliche Heranwachsende | 1982 | 755 | 49,4 | 1 | - | - | 28 | 22 | - | 3 | 79 | 621 | 1 |
| | 1986 | 534 | 34,9 | 1 | - | - | 41 | 9 | - | 3 | 51 | 429 | - |
| | 1990 | 505 | 39,4 | - | - | - | 35 | 9 | - | 1 | 25 | 435 | - |
| | 1991 | 505 | 42,0 | 1 | - | - | 47 | 10 | - | - | 27 | 420 | - |
| Weibliche Erwachsene | 1982 | 1 428 | 6,0 | 12 | 1 | 3 | 53 | 68 | 17 | 28 | 230 | 1 004 | 12 |
| | 1986 | 1 634 | 6,7 | 5 | 1 | 3 | 181 | 20 | - | 8 | 168 | 1 247 | 1 |
| | 1990 | 2 575 | 10,1 | 6 | - | - | 227 | 33 | - | 4 | 158 | 2 146 | 1 |
| | 1991 | 2 824 | 10,9 | 3 | 2 | 2 | 235 | 51 | 1 | 1 | 221 | 2 307 | 1 |

Meßzahlen (jeweilige Verurteiltenziffer 1990 = 100)

| | | | | | | | | | | | | |
|--------------------------|------|-------|-------|-------|-------|-------|-------|---------|---------|-------|-------|---------|
| Verurteilte insgesamt | 1982 | 72,7 | 199,2 | 38,9 | 176,9 | 51,6 | 150,2 | 1 794,6 | 929,5 | 149,6 | 62,7 | 1 469,4 |
| | 1984 | 77,2 | 213,0 | 63,8 | 102,7 | 108,3 | 106,8 | 143,0 | 367,0 | 116,4 | 69,5 | 119,8 |
| | 1985 | 73,6 | 159,7 | 63,8 | 51,2 | 112,2 | 78,5 | 224,7 | 229,3 | 100,0 | 67,4 | 119,8 |
| | 1986 | 72,1 | 208,4 | 114,8 | 80,4 | 102,7 | 64,9 | 122,6 | 223,2 | 96,1 | 67,0 | 68,5 |
| | 1987 | 83,1 | 139,9 | 126,8 | 109,2 | 110,0 | 86,5 | 102,2 | 182,4 | 90,1 | 79,8 | 85,6 |
| | 1988 | 90,6 | 120,8 | 152,3 | 80,0 | 112,1 | 89,4 | 182,8 | 139,2 | 96,2 | 88,2 | 84,7 |
| | 1990 | 100 | 100 | 100 | 100 | 100 | 100 | 100 | 100 | 100 | 100 | 100 |
| | 1991 | 112,8 | 199,6 | . | . | 124,7 | 121,5 | . | 141,6 | 136,7 | 109,1 | . |
| Männliche Jugendliche | 1982 | 82,7 | 182,9 | - | - | 199,5 | 85,3 | . | 304,9 | 161,8 | 77,0 | . |
| | 1986 | 51,6 | 74,6 | - | - | 61,0 | 37,2 | - | 74,6 | 114,6 | 49,4 | - |
| | 1990 | 100 | 100 | - | - | 100 | 100 | - | 100 | 100 | 100 | - |
| | 1991 | 121,1 | - | - | - | 216,5 | 79,4 | - | - | 178,1 | 118,3 | - |
| Männliche Heranwachsende | 1982 | 91,7 | 248,4 | 82,7 | . | 98,0 | 140,7 | 827,9 | 1 601,3 | 210,5 | 80,9 | 579,6 |
| | 1986 | 74,1 | 373,6 | 83,0 | . | 113,1 | 55,4 | - | 138,4 | 122,0 | 69,1 | 41,5 |
| | 1990 | 100 | 100 | 100 | - | 100 | 100 | 100 | 100 | 100 | 100 | 100 |
| | 1991 | 123,0 | 134,0 | - | - | 185,7 | 134,1 | - | 89,4 | 188,6 | 115,6 | 67,0 |
| Männliche Erwachsene | 1982 | 62,8 | 178,0 | 15,8 | 86,8 | 45,9 | 143,5 | 1 597,7 | 940,3 | 138,8 | 51,0 | 1 954,6 |
| | 1986 | 71,0 | 231,4 | 106,6 | 38,0 | 105,3 | 66,9 | 159,8 | 243,0 | 88,5 | 65,5 | 71,5 |
| | 1990 | 100 | 100 | 100 | 100 | 100 | 100 | 100 | 100 | 100 | 100 | 100 |
| | 1991 | 112,5 | 256,1 | . | . | 121,9 | 126,8 | . | 158,9 | 131,7 | 109,1 | . |
| Weibliche Jugendliche | 1982 | 199,0 | . | - | . | 20,5 | 491,4 | - | . | 140,4 | 202,3 | . |
| | 1986 | 73,1 | - | - | - | 124,0 | - | - | - | 138,1 | 68,1 | - |
| | 1990 | 100 | - | - | - | 100 | 100 | - | - | 100 | 100 | - |
| | 1991 | 98,3 | - | - | - | 166,7 | 125,0 | - | - | 35,7 | 101,4 | - |
| Weibliche Heranwachsende | 1982 | 125,0 | . | - | - | 66,9 | 204,4 | - | 250,7 | 264,2 | 119,4 | . |
| | 1986 | 88,4 | . | - | - | 97,9 | 83,6 | - | 250,6 | 171,5 | 82,4 | - |
| | 1990 | 100 | - | - | - | 100 | 100 | - | 100 | 100 | 100 | - |
| | 1991 | 106,5 | . | - | - | 142,8 | 113,9 | - | - | 112,7 | 103,1 | - |
| Weibliche Erwachsene ... | 1982 | 59,4 | 214,5 | . | . | 25,0 | 220,8 | . | 751,3 | 156,0 | 50,1 | 1 287,2 |
| | 1986 | 66,4 | 87,2 | . | . | 83,4 | 63,4 | - | 209,6 | 111,2 | 60,8 | 105,1 |
| | 1990 | 100 | 100 | - | - | 100 | 100 | - | 100 | 100 | 100 | 100 |
| | 1991 | 108,4 | . | . | . | 101,5 | 155,2 | . | . | 145,9 | 106,2 | . |

1) Verurteilte je 100 000 Einwohner der gleichen Personengruppe

3 Straf

3.8 Untersuchungshaft und

3.8.1 In der Strafverfolgungstatistik 1991 erfaßte Personen mit

| Gesetz §§ | Art der Straftat 1) | Erfaßte Personen mit Untersuchungs- haft insgesamt | Haftgründe (auch mehrerz | | |
|------------------|--|--|--|---|--|
| | | | Flüchtig oder Fluchtgefahr (§ 112 Abs 2 Nr. 1, 2 StPO) | Verdunkelungs- gefahr (§ 112 Abs 2 Nr. 3 StPO) | Verbrechen wider das Leben (§ 112 Abs. 3 StPO) |
| Insg | Straftaten insgesamt | 30 273 | 29 013 | 1 188 | 232 |
| InsgoV | Straftaten ohne Straftaten im Straßenverkehr | 29 453 | 28 209 | 1 178 | 232 |
| Verkehr | Straftaten im Straßenverkehr | 820 | 804 | 10 | - |
| StGB o V | Straftaten nach dem StGB (o V.) zusammen | 21 967 | 21 001 | 813 | 232 |
| 80-168, 331-357 | Straftaten gegen den Staat, die öffentliche | | | | |
| ohne 142 | Ordnung (o.V.) und im Amt | 507 | 486 | 40 | - |
| 174-184b | Straftaten gegen die sexuelle Selbstbestimmung | 1 226 | 1 001 | 107 | 2 |
| 177 | dar. Vergewaltigung | 543 | 461 | 49 | 1 |
| 178 | Sexuelle Nötigung | 171 | 146 | 10 | - |
| 185-189 | Beleidigung | 27 | 27 | - | - |
| 211-222 | Straftaten gegen das Leben (o.V.) | 557 | 418 | 35 | 182 |
| 211 | dar. Mord (ohne Mordversuch) | 118 | 88 | 9 | 49 |
| 212, 213 | Totschlag | 354 | 261 | 21 | 117 |
| 223-230 | Körperverletzung (o V.) | 1 214 | 1 133 | 64 | 31 |
| 223 | dar. Körperverletzung | 299 | 292 | 10 | - |
| 223a | Gefährliche Körperverletzung | 800 | 746 | 46 | 17 |
| 234-241a | Straftaten gegen die persönliche Freiheit | 242 | 234 | 13 | 2 |
| 169-173, 201-204 | Sonstige Straftaten gegen die Person | 275 | 273 | 3 | - |
| 242-248c | Diebstahl und Unterschlagung | 10 648 | 10 359 | 273 | 1 |
| 242 | dar. Diebstahl | 4 667 | 4 606 | 79 | 1 |
| 243 Abs. 1 Nr. 1 | Einbruchdiebstahl | 4 821 | 4 637 | 149 | - |
| 246 | Unterschlagung | 214 | 209 | 5 | - |
| 249-255, 316a | Raub und Erpressung, raub. Angriff auf Kraftfahrer | 2 972 | 2 895 | 116 | 5 |
| 257-260 | Begünstigung und Hehlerei | 334 | 314 | 35 | - |
| 263-266b | Betrug und Untreue | 1 940 | 1 892 | 66 | - |
| 263 | dar. Betrug | 1 597 | 1 561 | 53 | - |
| 267-281 | Urkundenfälschung | 1 227 | 1 213 | 28 | 2 |
| 283-305a | Sonstige Straftaten gegen das Vermögen | 124 | 121 | 5 | - |
| 306-323c o. 316a | Gemeingefährliche Straftaten (o.V.) | 673 | 634 | 28 | 7 |
| 324-330a | Straftaten gegen die Umwelt | 1 | 1 | - | - |
| StGB/V | Straftaten im Straßenverkehr nach dem StGB | 658 | 646 | 8 | - |
| | davon in Trunkenheit | 503 | 497 | 6 | - |
| | ohne Trunkenheit | 155 | 149 | 2 | - |
| StVG | Straftaten nach dem Straßenverkehrsgesetz | 162 | 158 | 2 | - |
| Andere | Straft nach Bundes- u. Landesges. (o. StGB/StVG) | 7 486 | 7 208 | 365 | - |
| WStG | dar. nach dem Wehrstrafgesetz | 176 | 171 | - | - |
| BtMG | nach dem Betäubungsmittelgesetz | 5 965 | 5 797 | 340 | - |
| AuslG | nach dem Ausländergesetz | 897 | 843 | 10 | - |

3.8.2 Verurteilte 1991 nach

| Gesetz §§ | Art der Straftat 1) | Nach allgemeinem Strafrecht Verurteilte | | | | | | |
|------------------|---|--|---------------------------------|---------------------------------|-------------------------------------|--------|---------------------|---------------------|
| | | mit Angaben über frühere Verurteilungen | | | Zahl der früheren Verurteilungen | | | |
| | | zusammen | ohne frühere Verurteilung | mit früherer Verurteilung | eine | zwei | drei und vier | fünf und mehr |
| Insg | Straftaten insgesamt | 607 969 | 349 185 | 258 784 | 77 563 | 40 786 | 47 998 | 92 437 |
| InsgoV | Straftaten ohne Straftaten im Straßenverkehr | 364 513 | 184 689 | 179 824 | 47 802 | 27 374 | 33 980 | 70 668 |
| Verkehr | Straftaten im Straßenverkehr | 243 456 | 164 496 | 78 960 | 29 761 | 13 412 | 14 018 | 21 769 |
| StGB o V | Straftaten nach dem StGB (o.V.) zusammen | 290 801 | 141 310 | 149 491 | 37 966 | 21 865 | 27 921 | 61 739 |
| 80-168, 331-357 | Straftaten gegen den Staat, die öffentliche | | | | | | | |
| ohne 142 | Ordnung (o.V.) und im Amt | 13 668 | 6 247 | 7 421 | 1 867 | 1 102 | 1 372 | 3 080 |
| 174-184b | Straftaten gegen die sexuelle Selbstbestimmung | 3 997 | 1 833 | 2 164 | 518 | 310 | 400 | 936 |
| 177 | dar. Vergewaltigung | 732 | 242 | 490 | 97 | 69 | 95 | 229 |
| 178 | Sexuelle Nötigung | 425 | 200 | 225 | 56 | 30 | 38 | 101 |
| 185-189 | Beleidigung | 8 849 | 4 322 | 4 527 | 1 123 | 644 | 837 | 1 923 |
| 211-222 | Straftaten gegen das Leben (o V.) | 681 | 392 | 289 | 72 | 33 | 50 | 134 |
| 211 | dar. Mord (ohne Mordversuch) | 100 | 35 | 65 | 17 | 4 | 14 | 30 |
| 212, 213 | Totschlag | 326 | 171 | 155 | 33 | 23 | 27 | 72 |
| 223-230 | Körperverletzung (o V.) | 24 356 | 10 598 | 13 758 | 3 151 | 1 908 | 2 676 | 6 023 |
| 223 | dar. Körperverletzung | 13 120 | 5 517 | 7 603 | 1 745 | 1 033 | 1 458 | 3 367 |
| 223a | Gefährliche Körperverletzung | 8 507 | 3 327 | 5 180 | 1 127 | 720 | 1 055 | 2 278 |
| 234-241a | Straftaten gegen die persönliche Freiheit | 6 437 | 3 497 | 2 940 | 808 | 414 | 560 | 1 158 |
| 169-173, 201-204 | Sonstige Straftaten gegen die Person | 3 985 | 1 226 | 2 759 | 524 | 411 | 566 | 1 258 |
| 242-248c | Diebstahl und Unterschlagung | 127 528 | 64 920 | 62 608 | 16 800 | 9 161 | 11 201 | 25 446 |
| 242 | dar. Diebstahl | 105 864 | 58 039 | 47 825 | 14 125 | 7 259 | 8 428 | 18 013 |
| 243 Abs. 1 Nr. 1 | Einbruchdiebstahl | 11 913 | 2 927 | 8 986 | 1 292 | 1 020 | 1 673 | 5 001 |
| 246 | Unterschlagung | 6 004 | 2 631 | 3 373 | 900 | 548 | 638 | 1 287 |
| 249-255, 316a | Raub und Erpressung, raub. Angriff auf Kraftfahrer | 3 288 | 998 | 2 290 | 388 | 310 | 443 | 1 149 |
| 257-260 | Begünstigung und Hehlerei | 3 963 | 2 075 | 1 888 | 504 | 294 | 385 | 705 |
| 263-266b | Betrug und Untreue | 62 615 | 29 012 | 33 603 | 8 469 | 5 102 | 6 616 | 13 416 |
| 263 | dar. Betrug | 43 673 | 20 938 | 22 735 | 5 829 | 3 359 | 4 365 | 9 182 |
| 267-281 | Urkundenfälschung | 15 351 | 8 928 | 6 423 | 1 732 | 948 | 1 158 | 2 585 |
| 283-305a | Sonstige Straftaten gegen das Vermögen | 7 948 | 3 537 | 4 411 | 1 022 | 677 | 893 | 1 819 |
| 306-323c o. 316a | Gemeingefährliche Straftaten (o V.) | 5 774 | 1 939 | 3 775 | 745 | 444 | 673 | 1 913 |
| 324-330a | Straftaten gegen die Umwelt | 2 361 | 1 726 | 635 | 243 | 107 | 91 | 194 |
| StGB/V | Straftaten im Straßenverkehr nach dem StGB | 212 397 | 150 917 | 61 480 | 24 782 | 10 605 | 10 544 | 15 549 |
| | davon in Trunkenheit | 152 011 | 104 228 | 47 783 | 18 823 | 8 135 | 8 148 | 12 677 |
| | ohne Trunkenheit | 60 386 | 46 689 | 13 697 | 5 959 | 2 470 | 2 396 | 2 872 |
| StVG | Straftaten nach dem Straßenverkehrsgesetz | 31 059 | 13 579 | 17 480 | 4 979 | 2 807 | 3 474 | 6 220 |
| Andere | Straft nach and. Bundes- u. Landesges. (o. StGB/StVG) | 73 712 | 43 379 | 30 333 | 9 836 | 5 509 | 6 059 | 8 929 |
| WStG | dar. nach dem Wehrstrafgesetz | 1 190 | 511 | 679 | 203 | 144 | 173 | 159 |
| BtMG | nach dem Betäubungsmittelgesetz | 22 384 | 8 195 | 14 189 | 3 328 | 2 389 | 3 193 | 5 279 |
| AuslG | nach dem Ausländergesetz | 8 171 | 6 712 | 1 459 | 698 | 271 | 255 | 235 |

1) o.V. = ohne Straftaten im Straßenverkehr.

2) Bei Geldstrafe ist die Anzahl der Tagessätze maßgebend; falls weder freiheitsentziehende noch Geldstrafe verhängt wurde, ist der Fall immer der Spalte "länger als" zugeordnet worden

verfolgung
frühere Verurteilungen
Untersuchungshaft nach deren Grund und Dauer

| nebeneinander) | | Dauer der Untersuchungshaft | | | | | | | | | Gesetz |
|--|-------------------------------------|-----------------------------------|-------------------|-------------------|------------------------|--------------------|--------------------|---------------|-------------------|--------|--------|
| Wiederholungsgefahr bei Straftaten gegen die sex | | mehr als . bis einschließlich ... | | | | | länger als | kürzer als | gleichlang wie | | |
| Selbstbestimmg (§ 112a Abs.1 Nr 1 StPO) | gemäß §112a Abs. 1 Nr. 2 StPO | bis 1 Monat | 1 bis 3 Monate | 3 bis 6 Monate | 6 Monate bis 1 Jahr | mehr als 1 Jahr | erkannte Strafe 2) | | | | |
| 222 | 518 | 10 012 | 7 910 | 6 438 | 4 249 | 1 664 | 1 574 | 27 753 | 946 | Ineg | |
| 222 | 505 | 9 447 | 7 773 | 6 351 | 4 223 | 1 659 | 1 545 | 26 980 | 928 | InegoV | |
| - | 13 | 565 | 137 | 87 | 26 | 5 | 29 | 773 | 18 | Verk | |
| 222 | 312 | 7 228 | 6 157 | 4 665 | 2 838 | 1 079 | 1 268 | 19 953 | 746 | StGBo | |
| - | 1 | 272 | 107 | 59 | 35 | 34 | 32 | 457 | 18 | 80.. | |
| 216 | 9 | 223 | 192 | 306 | 364 | 141 | 47 | 1 179 | - | 174.. | |
| 77 | 3 | 67 | 76 | 123 | 190 | 87 | 20 | 523 | - | 177 | |
| 29 | 2 | 31 | 26 | 50 | 44 | 20 | 6 | 165 | - | 178 | |
| - | - | 21 | 3 | 1 | 1 | 1 | 2 | 23 | 2 | 185.. | |
| 1 | - | 31 | 32 | 68 | 197 | 229 | 31 | 526 | - | 211.. | |
| 1 | - | 2 | 5 | 10 | 32 | 69 | 4 | 114 | - | 211 | |
| - | - | 19 | 17 | 43 | 139 | 136 | 24 | 330 | - | 212 .. | |
| 1 | 19 | 451 | 260 | 247 | 185 | 71 | 80 | 1 102 | 32 | 223.. | |
| - | - | 163 | 72 | 41 | 20 | 3 | 25 | 258 | 16 | 223 | |
| 1 | 16 | 258 | 175 | 191 | 134 | 42 | 51 | 733 | 16 | 223a | |
| 1 | - | 79 | 51 | 50 | 43 | 19 | 19 | 216 | 7 | 234.. | |
| - | 1 | 180 | 79 | 16 | - | - | 11 | 262 | 2 | 169.. | |
| - | 190 | 3 906 | 3 558 | 2 215 | 829 | 140 | 688 | 9 444 | 516 | 242 .. | |
| - | 22 | 2 248 | 1 700 | 582 | 118 | 19 | 412 | 3 841 | 414 | 242 | |
| - | 152 | 1 276 | 1 502 | 1 354 | 598 | 91 | 210 | 4 544 | 67 | 243 .. | |
| - | 1 | 108 | 63 | 32 | 9 | 2 | 14 | 191 | 9 | 246 | |
| 1 | 50 | 447 | 653 | 894 | 717 | 261 | 126 | 2 821 | 25 | 249 | |
| - | - | 118 | 82 | 62 | 48 | 24 | 17 | 308 | 9 | 257.. | |
| - | 19 | 798 | 561 | 330 | 172 | 79 | 101 | 1 772 | 67 | 263.. | |
| - | 17 | 595 | 484 | 296 | 153 | 69 | 75 | 1 480 | 42 | 263 | |
| - | 5 | 424 | 405 | 237 | 120 | 41 | 65 | 1 117 | 45 | 267 | |
| - | - | 82 | 27 | 7 | 5 | 3 | 15 | 98 | 11 | 283.. | |
| 2 | 18 | 196 | 147 | 173 | 122 | 35 | 34 | 627 | 12 | 306.. | |
| - | - | - | - | - | - | 1 | - | 1 | - | 324 | |
| - | 10 | 451 | 103 | 76 | 23 | 5 | 18 | 629 | 11 | StGBV | |
| - | 4 | 350 | 81 | 56 | 14 | 2 | 8 | 488 | 7 | | |
| - | 6 | 101 | 22 | 20 | 9 | 3 | 10 | 141 | 4 | | |
| - | 3 | 114 | 34 | 11 | 3 | - | 11 | 144 | 7 | StVG | |
| - | 193 | 2 219 | 1 616 | 1 685 | 1 385 | 580 | 277 | 7 027 | 182 | And | |
| - | 5 | 106 | 61 | 7 | 2 | - | 5 | 169 | 2 | WStG | |
| - | 95 | 1 287 | 1 164 | 1 594 | 1 348 | 572 | 173 | 5 714 | 78 | BtMG | |
| - | 51 | 545 | 290 | 50 | 11 | 1 | 74 | 748 | 75 | AuslG | |

Zahl und Art der früheren Verurteilungen

| Nach Jugendstrafrecht Verurteilte | | | | | | | Gesetz |
|---|------------------------------|--------------|----------------------------------|-------|---------------|---------------|--------|
| mit Angaben über frühere Verurteilungen | | | Zahl der früheren Verurteilungen | | | | |
| zusammen | ohne frühere Verurteilung | mit früherer | eine | zwei | drei und vier | fünf und mehr | §§ |
| 67 911 | 37 471 | 30 440 | 13 181 | 7 564 | 6 899 | 2 796 | Ineg |
| 54 370 | 28 545 | 25 825 | 10 830 | 6 408 | 6 092 | 2 495 | InegoV |
| 13 541 | 8 926 | 4 615 | 2 351 | 1 156 | 807 | 301 | Verk |
| 48 316 | 25 612 | 22 704 | 9 568 | 5 648 | 5 283 | 2 205 | StGBo |
| 1 493 | 794 | 699 | 283 | 179 | 164 | 73 | 80.. |
| 508 | 289 | 219 | 92 | 42 | 62 | 23 | 174.. |
| 126 | 54 | 72 | 26 | 13 | 25 | 8 | 177 |
| 134 | 82 | 52 | 21 | 9 | 17 | 5 | 178 |
| 336 | 162 | 174 | 65 | 44 | 47 | 18 | 185 |
| 88 | 45 | 43 | 16 | 10 | 11 | 6 | 211 |
| 22 | 11 | 11 | 3 | 3 | 3 | 2 | 211 |
| 30 | 12 | 18 | 6 | 4 | 6 | 2 | 212.. |
| 6 467 | 3 193 | 3 274 | 1 352 | 836 | 766 | 320 | 223.. |
| 2 461 | 1 201 | 1 260 | 516 | 311 | 293 | 140 | 223 |
| 3 729 | 1 799 | 1 930 | 794 | 504 | 456 | 176 | 223a |
| 576 | 298 | 278 | 116 | 71 | 71 | 20 | 234.. |
| 21 | 8 | 13 | 4 | 3 | 4 | 2 | 169.. |
| 27 931 | 15 436 | 12 495 | 5 422 | 3 042 | 2 847 | 1 184 | 242 |
| 16 089 | 9 946 | 6 143 | 3 010 | 1 450 | 1 224 | 459 | 242 |
| 8 854 | 3 929 | 4 925 | 1 851 | 1 209 | 1 272 | 593 | 243 |
| 540 | 290 | 250 | 94 | 71 | 56 | 29 | 246 |
| 2 863 | 1 307 | 1 556 | 572 | 384 | 423 | 177 | 249.. |
| 960 | 511 | 449 | 207 | 119 | 81 | 42 | 257 |
| 3 041 | 1 357 | 1 684 | 666 | 461 | 399 | 158 | 263.. |
| 1 354 | 624 | 730 | 281 | 197 | 176 | 76 | 263 |
| 1 657 | 892 | 765 | 299 | 206 | 176 | 84 | 267 |
| 1 853 | 1 074 | 779 | 371 | 185 | 169 | 54 | 283.. |
| 503 | 232 | 271 | 100 | 66 | 62 | 43 | 306.. |
| 19 | 14 | 5 | 3 | - | 1 | 1 | 324 |
| 9 021 | 6 226 | 2 795 | 1 460 | 678 | 475 | 182 | StGBV |
| 5 814 | 3 918 | 1 896 | 979 | 475 | 315 | 127 | |
| 3 207 | 2 308 | 899 | 481 | 203 | 160 | 55 | |
| 4 520 | 2 700 | 1 820 | 891 | 478 | 332 | 119 | StVG |
| 6 054 | 2 933 | 3 121 | 1 262 | 760 | 809 | 290 | And |
| 178 | 74 | 104 | 28 | 21 | 40 | 15 | WStG |
| 4 645 | 2 132 | 2 513 | 962 | 637 | 665 | 249 | BtMG |
| 75 | 58 | 17 | 9 | 1 | 6 | 1 | AuslG |

3 Straf
3.9 Deutsche und
3.9.1 Verurteilte 1991 nach

| Ldf. Nr. | Hauptdeliktgruppen, Straftaten (§§ des Strafgesetzbuches) | Verurteilte insgesamt 1) | | | | | | | |
|-------------|---|--------------------------|---|---------------|---------------|---------------|---------------|---------------|-------------------|
| | | insgesamt | davon im Alter von . . bis unter . . Jahren | | | | | | |
| | | | 14 - 18 | 18 - 21 | 21 - 25 | 25 - 30 | 30 - 40 | 40 - 50 | 50 und mehr |
| 1 | Straftaten insgesamt | 692 907 | 32 282 | 64 344 | 125 001 | 130 691 | 163 530 | 98 036 | 79 023 |
| 2 | Straftaten ohne Straftaten im Straßenverkehr | 431 629 | 27 594 | 41 418 | 80 006 | 80 893 | 99 574 | 57 903 | 44 241 |
| 3 | Straftaten gegen den Staat, die öffentliche Ordnung und im Amt (außer unerlaubtem Entfernen vom Unfallort) (80 - 168 außer 142, 331 - 357) | 15 644 | 549 | 1 474 | 3 080 | 2 999 | 3 725 | 2 398 | 1 419 |
| | darunter: | | | | | | | | |
| 4 | Widerstand gegen Vollstreckungsbeamte (113) | 2 838 | 48 | 200 | 612 | 670 | 735 | 363 | 210 |
| 5 | Hausfriedensbruch (123, 124) | 2 447 | 60 | 163 | 511 | 501 | 604 | 379 | 229 |
| 6 | Straftaten gegen die sexuelle Selbst- bestimmung (174 - 184c) | 4 625 | 256 | 324 | 582 | 833 | 1 194 | 816 | 620 |
| | darunter: | | | | | | | | |
| 7 | Homosexuelle Handlungen (175) | 86 | - | - | 5 | 5 | 22 | 35 | 19 |
| 8 | Sexueller Mißbrauch von Kindern (176) | 1 676 | 90 | 88 | 117 | 233 | 436 | 347 | 365 |
| 9 | Vergewaltigung (177) | 891 | 47 | 97 | 170 | 202 | 244 | 98 | 33 |
| 10 | Andere Straftaten gegen die Person außer im Straßenverkehr (169 - 173, 185 - 241a außer 222 und 230 i.V.m. Verkehrsunfall) | 53 116 | 3 622 | 5 754 | 9 382 | 9 479 | 12 327 | 7 591 | 4 961 |
| | darunter: | | | | | | | | |
| 11 | Verletzung der Unterhaltspflicht (170b) | 4 000 | 1 | 18 | 199 | 669 | 1 857 | 1 096 | 160 |
| 12 | Mord und Totschlag (211 - 213) | 495 | 17 | 47 | 97 | 92 | 122 | 66 | 54 |
| 13 | Körperverletzung (223) | 15 969 | 1 231 | 1 778 | 3 113 | 3 008 | 3 605 | 1 961 | 1 273 |
| 14 | Gefährliche und schwere Körperverletzung (223a, 224 - 226) | 12 727 | 1 926 | 2 418 | 2 514 | 2 054 | 2 033 | 1 075 | 707 |
| 15 | Diebstahl und Unterschlagung (242 - 248c) | 159 922 | 16 528 | 17 097 | 28 000 | 26 478 | 32 404 | 18 434 | 20 981 |
| | darunter: | | | | | | | | |
| 16 | Diebstahl (242) | 125 205 | 10 400 | 9 923 | 20 377 | 20 735 | 27 192 | 16 410 | 20 168 |
| 17 | Schwerer Diebstahl (243, 244) | 26 759 | 5 794 | 6 450 | 5 902 | 4 001 | 3 231 | 988 | 393 |
| 18 | Raub und Erpressung, räuberischer Angriff auf Kraftfahrer (249 - 256, 316a) | 6 331 | 1 531 | 1 502 | 1 213 | 940 | 821 | 225 | 99 |
| 19 | Andere Vermögensdelikte (257 - 305a) | 100 010 | 3 277 | 7 164 | 18 579 | 19 530 | 26 317 | 16 403 | 8 740 |
| | darunter: | | | | | | | | |
| 20 | Betrug (263) | 46 081 | 323 | 1 943 | 6 718 | 8 677 | 13 637 | 9 710 | 5 073 |
| 21 | Urkundenfälschung (267, 271 - 273) | 15 896 | 778 | 1 458 | 2 953 | 3 385 | 4 186 | 2 083 | 1 053 |
| 22 | Gemeingefährliche einschl. Umweltdeliktstrafaten außer im Straßenverkehr (306 - 330a außer 315b, 315c, 316a und 323a i.V.m. Verkehrs- unfall) | 8 894 | 162 | 516 | 996 | 1 445 | 2 449 | 1 751 | 1 575 |
| 23 | Straftaten im Straßenverkehr (142, 315b, 315c, 316; 222, 230, 323a i.V.m. Verkehrs- unfall; ferner nach dem StVG) | 261 278 | 4 688 | 22 926 | 44 995 | 49 798 | 63 956 | 40 133 | 34 782 |
| | darunter: | | | | | | | | |
| 24 | Unerlaubtes Entfernen vom Unfallort ohne Personenschaden (142) | 40 797 | 500 | 4 391 | 7 270 | 7 488 | 8 930 | 5 567 | 6 651 |
| 25 | Fahrlässige Tötung und Körperverletzung im Straßenverkehr (222, 230) | 36 636 | 262 | 4 611 | 7 110 | 6 487 | 7 299 | 4 707 | 6 160 |
| 26 | Gefährdung des Straßenverkehrs durch Trunkenheit (315c Abs. 1 Nr. 1a, 316) | 138 930 | 1 010 | 9 070 | 21 166 | 26 739 | 37 527 | 24 683 | 18 735 |
| 27 | Straßenverkehrsgesetz (StVG) | 36 408 | 2 821 | 3 926 | 7 922 | 7 456 | 8 135 | 3 902 | 2 246 |
| 28 | Straftaten nach anderen Bundes- und Landesgesetzen (außer StGB und StVG) | 83 087 | 1 669 | 7 587 | 18 174 | 19 189 | 20 337 | 10 285 | 5 846 |
| | darunter: | | | | | | | | |
| 29 | Betäubungsmittelgesetz | 27 686 | 1 027 | 4 664 | 8 398 | 7 583 | 5 248 | 625 | 141 |
| 30 | Ausländergesetz | 8 568 | 18 | 504 | 1 685 | 2 077 | 2 632 | 1 164 | 488 |

1) Einschl. Staatenlose, aber ohne Verurteilte, die den
Stationierungsgestreitkräften angehören. Bei den verurteilten Angehörigen
der Stationierungsgestreitkräfte wird - mangelte näherer Informationen -

unterstellt, daß sie alle in die Altersgruppe von 21 bis unter 25 Jahren
fallen.

verfolgung
Ausländer
Art der Straftat und Altersgruppen

| Verurteilte Deutsche | | | | | | | | Verurteilte Ausländer 1) | | | | | | | | Lfd. Nr |
|----------------------|---|---------------|---------------|---------------|---------------|---------------|-------------------|--------------------------|---|---------------|---------------|---------------|---------------|---------------|-------------------|------------|
| ins- gesamt | davon im Alter von ... bis unter ... Jahren | | | | | | | ins- gesamt | davon im Alter von .. bis unter .. Jahren | | | | | | | |
| | 14 - 18 | 18 - 21 | 21 - 25 | 25 - 30 | 30 - 40 | 40 - 50 | 50 und mehr | | 14 - 18 | 18 - 21 | 21 - 25 | 25 - 30 | 30 - 40 | 40 - 50 | 50 und mehr | |
| 557 615 | 23 160 | 51 202 | 97 323 | 101 667 | 129 481 | 82 715 | 72 067 | 135 292 | 9 122 | 13 142 | 27 678 | 29 024 | 34 049 | 15 321 | 6 956 | 1 |
| 327 337 | 19 086 | 30 690 | 57 656 | 58 438 | 74 425 | 47 554 | 39 488 | 104 292 | 8 508 | 10 728 | 22 350 | 22 455 | 25 149 | 10 349 | 4 753 | 2 |
| 13 439 | 440 | 1 247 | 2 616 | 2 556 | 3 176 | 2 132 | 1 272 | 2 205 | 109 | 227 | 464 | 443 | 549 | 266 | 147 | 3 |
| 2 472 | 40 | 175 | 534 | 571 | 635 | 327 | 190 | 366 | 8 | 25 | 78 | 99 | 100 | 36 | 20 | 4 |
| 1 929 | 41 | 124 | 383 | 373 | 497 | 322 | 189 | 518 | 19 | 39 | 128 | 128 | 107 | 57 | 40 | 5 |
| 3 854 | 163 | 254 | 487 | 685 | 1 023 | 684 | 558 | 771 | 93 | 70 | 95 | 148 | 171 | 132 | 62 | 6 |
| 80 | - | - | 5 | 4 | 21 | 34 | 16 | 6 | - | - | - | 1 | 1 | 1 | 3 | 7 |
| 1 490 | 67 | 75 | 100 | 209 | 394 | 310 | 335 | 186 | 23 | 13 | 17 | 24 | 42 | 37 | 30 | 8 |
| 653 | 20 | 69 | 130 | 149 | 193 | 63 | 29 | 238 | 27 | 28 | 40 | 53 | 51 | 35 | 4 | 9 |
| 44 306 | 2 463 | 4 610 | 7 702 | 7 869 | 10 512 | 6 601 | 4 549 | 8 810 | 1 159 | 1 144 | 1 680 | 1 610 | 1 815 | 990 | 412 | 10 |
| 3 661 | - | 14 | 178 | 599 | 1 719 | 1 003 | 148 | 339 | 1 | 4 | 21 | 70 | 138 | 93 | 12 | 11 |
| 335 | 9 | 29 | 71 | 63 | 84 | 41 | 38 | 160 | 8 | 18 | 26 | 29 | 38 | 25 | 16 | 12 |
| 13 319 | 858 | 1 420 | 2 613 | 2 536 | 3 046 | 1 687 | 1 159 | 2 650 | 373 | 358 | 500 | 472 | 559 | 274 | 114 | 13 |
| 9 873 | 1 286 | 1 938 | 1 979 | 1 603 | 1 594 | 851 | 622 | 2 854 | 640 | 480 | 535 | 451 | 439 | 224 | 85 | 14 |
| 116 824 | 11 430 | 12 116 | 18 418 | 17 872 | 22 902 | 15 045 | 19 041 | 43 098 | 5 098 | 4 981 | 9 582 | 8 606 | 9 502 | 3 389 | 1 940 | 15 |
| 88 520 | 6 981 | 6 398 | 12 187 | 13 032 | 18 398 | 13 238 | 18 286 | 36 685 | 3 419 | 3 525 | 8 190 | 7 703 | 8 794 | 3 172 | 1 882 | 16 |
| 21 166 | 4 202 | 5 103 | 4 698 | 3 261 | 2 688 | 847 | 367 | 5 593 | 1 592 | 1 347 | 1 204 | 740 | 543 | 141 | 26 | 17 |
| 4 305 | 753 | 968 | 902 | 742 | 673 | 186 | 81 | 2 026 | 778 | 534 | 311 | 198 | 148 | 39 | 18 | 18 |
| 82 302 | 2 445 | 5 728 | 14 925 | 15 623 | 21 616 | 14 163 | 7 802 | 17 708 | 832 | 1 436 | 3 654 | 3 907 | 4 701 | 2 240 | 938 | 19 |
| 40 939 | 225 | 1 621 | 5 808 | 7 640 | 12 256 | 8 751 | 4 638 | 5 142 | 98 | 322 | 910 | 1 037 | 1 381 | 959 | 435 | 20 |
| 11 357 | 610 | 1 113 | 2 106 | 2 265 | 2 804 | 1 590 | 869 | 4 539 | 168 | 345 | 847 | 1 120 | 1 382 | 493 | 184 | 21 |
| 8 057 | 147 | 473 | 876 | 1 295 | 2 211 | 1 570 | 1 485 | 837 | 15 | 43 | 120 | 150 | 238 | 181 | 90 | 22 |
| 230 278 | 4 074 | 20 512 | 39 667 | 43 229 | 55 056 | 35 161 | 32 579 | 31 000 | 614 | 2 414 | 5 328 | 6 569 | 8 900 | 4 972 | 2 203 | 23 |
| 35 344 | 378 | 3 818 | 6 273 | 6 408 | 7 592 | 4 734 | 6 141 | 5 453 | 122 | 573 | 997 | 1 080 | 1 338 | 833 | 510 | 24 |
| 32 203 | 229 | 4 130 | 6 262 | 5 610 | 6 260 | 3 962 | 5 750 | 4 433 | 33 | 481 | 848 | 877 | 1 039 | 745 | 410 | 25 |
| 127 284 | 976 | 8 630 | 19 710 | 24 363 | 33 516 | 22 276 | 17 813 | 11 646 | 34 | 440 | 1 456 | 2 376 | 4 011 | 2 407 | 922 | 26 |
| 28 050 | 2 415 | 3 131 | 6 104 | 5 458 | 5 904 | 3 075 | 1 963 | 8 358 | 406 | 795 | 1 818 | 1 998 | 2 231 | 827 | 283 | 27 |
| 54 250 | 1 245 | 5 294 | 11 730 | 11 796 | 12 312 | 7 173 | 4 700 | 28 837 | 424 | 2 293 | 6 444 | 7 393 | 8 025 | 3 112 | 1 146 | 28 |
| 21 462 | 720 | 3 631 | 6 684 | 5 905 | 4 015 | 414 | 93 | 6 224 | 307 | 1 033 | 1 714 | 1 678 | 1 233 | 211 | 48 | 29 |
| 538 | 1 | 9 | 34 | 66 | 147 | 170 | 111 | 8 030 | 17 | 495 | 1 651 | 2 011 | 2 485 | 994 | 377 | 30 |

3 Strafverfolgung
3.9 Deutsche und Ausländer
3.9.2 Verurteilte 1970 bis 1991 nach ausgewählten Staatsangehörigkeiten

| Jahr | Verurteilte | | | Verurteilte Ausländer in % der Verurteilten insgesamt | Verurteilte Ausländer nach ausgewählten Staatsangehörigkeiten | | | | | Angehörige der Stationie- rungs- streitkräfte |
|------------|-------------|----------|--------------|---|---|-----------|--------------------|--------|-----------|---|
| | insgesamt | Deutsche | Ausländer 1) | | Griechen | Italiener | Jugos- lawen 2) | Türken | Andere 1) | |
| Insgesamt | | | | | | | | | | |
| 1970 | 643 285 | 592 682 | 49 859 | 7,8 | 3 050 | 9 198 | 10 259 | 5 884 | 21 468 | 744 |
| 1971 | 668 564 | 602 965 | 64 633 | 9,7 | 3 553 | 9 710 | 15 410 | 8 324 | 27 636 | 966 |
| 1972 | 690 861 | 617 820 | 71 990 | 10,4 | 3 972 | 10 180 | 16 614 | 9 450 | 31 774 | 1 051 |
| 1973 | 698 912 | 620 199 | 77 603 | 11,1 | 4 108 | 10 640 | 16 545 | 11 161 | 35 149 | 1 110 |
| 1974 | 699 198 | 617 686 | 80 342 | 11,5 | 4 144 | 10 728 | 16 435 | 13 440 | 35 595 | 1 170 |
| 1975 | 664 536 | 588 352 | 74 153 | 11,2 | 4 669 | 10 860 | 16 363 | 14 921 | 27 340 | 2 031 |
| 1976 | 699 339 | 626 028 | 70 800 | 10,1 | 4 696 | 9 938 | 14 893 | 15 457 | 25 816 | 2 511 |
| 1977 | 722 966 | 650 598 | 70 126 | 9,7 | 4 621 | 9 860 | 13 988 | 16 215 | 25 442 | 2 242 |
| 1978 | 739 044 | 665 986 | 70 826 | 9,6 | 4 124 | 10 275 | 13 760 | 17 103 | 25 564 | 2 232 |
| 1979 | 718 779 | 644 267 | 72 427 | 10,1 | 3 737 | 10 806 | 13 344 | 17 744 | 26 796 | 2 085 |
| 1980 | 732 481 | 648 899 | 81 358 | 11,1 | 3 513 | 11 055 | 13 923 | 22 318 | 30 549 | 2 224 |
| 1981 | 747 463 | 655 879 | 89 207 | 11,9 | 3 493 | 11 271 | 13 985 | 24 771 | 35 687 | 2 377 |
| 1982 | 772 194 | 679 055 | 90 804 | 11,8 | 3 523 | 10 926 | 13 555 | 24 423 | 38 377 | 2 335 |
| 1983 | 784 657 | 695 667 | 86 561 | 11,0 | 3 685 | 10 090 | 12 843 | 22 925 | 37 018 | 2 429 |
| 1984 | 753 397 | 669 498 | 81 522 | 10,8 | 3 539 | 9 308 | 12 305 | 21 718 | 34 652 | 2 377 |
| 1985 | 719 924 | 636 530 | 81 009 | 11,3 | 3 335 | 8 773 | 11 637 | 21 512 | 35 752 | 2 385 |
| 1986 | 705 348 | 616 623 | 86 299 | 12,2 | 3 274 | 9 053 | 11 951 | 21 953 | 40 068 | 2 426 |
| 1987 | 691 394 | 596 833 | 91 843 | 13,3 | 3 104 | 8 565 | 12 306 | 22 783 | 45 085 | 2 718 |
| 1988 | 702 794 | 599 384 | 100 940 | 14,4 | 3 247 | 9 116 | 13 915 | 25 223 | 49 439 | 2 470 |
| 1989 | 693 499 | 581 150 | 109 780 | 15,8 | 3 532 | 8 844 | 15 770 | 26 744 | 54 890 | 2 569 |
| 1990 | 692 363 | 569 323 | 120 532 | 17,4 | 3 603 | 8 866 | 17 226 | 27 642 | 63 195 | 2 508 |
| 1991 | 695 118 | 557 615 | 135 292 | 19,5 | 3 735 | 8 976 | 16 377 | 27 457 | 78 747 | 2 211 |
| Männlich | | | | | | | | | | |
| 1970 | 558 948 | 514 216 | 44 069 | 7,9 | 2 553 | 8 061 | 9 270 | 5 396 | 18 789 | 663 |
| 1971 | 582 336 | 523 810 | 57 625 | 9,9 | 2 976 | 8 705 | 14 040 | 7 698 | 24 206 | 901 |
| 1972 | 601 869 | 536 712 | 64 178 | 10,7 | 3 303 | 9 267 | 15 115 | 8 807 | 27 686 | 979 |
| 1973 | 606 417 | 536 698 | 68 663 | 11,3 | 3 456 | 9 649 | 14 979 | 10 368 | 30 211 | 1 056 |
| 1974 | 604 963 | 533 456 | 70 411 | 11,6 | 3 443 | 9 661 | 14 580 | 12 259 | 30 468 | 1 096 |
| 1975 | 569 948 | 503 888 | 64 227 | 11,3 | 3 712 | 9 533 | 13 852 | 13 257 | 23 873 | 1 833 |
| 1976 | 595 985 | 533 046 | 60 696 | 10,2 | 3 713 | 8 723 | 12 194 | 13 555 | 22 511 | 2 243 |
| 1977 | 615 188 | 552 615 | 60 548 | 9,8 | 3 704 | 8 779 | 11 459 | 14 420 | 22 186 | 2 025 |
| 1978 | 627 665 | 564 379 | 61 259 | 9,8 | 3 292 | 9 247 | 11 142 | 15 260 | 22 318 | 2 027 |
| 1979 | 610 305 | 545 798 | 62 607 | 10,3 | 2 963 | 9 639 | 10 711 | 15 824 | 23 470 | 1 900 |
| 1980 | 621 393 | 548 688 | 70 675 | 11,4 | 2 814 | 9 892 | 11 077 | 20 088 | 26 804 | 2 030 |
| 1981 | 634 048 | 553 818 | 78 069 | 12,3 | 2 883 | 10 141 | 11 171 | 22 270 | 31 604 | 2 161 |
| 1982 | 652 010 | 570 793 | 79 106 | 12,1 | 2 969 | 9 810 | 10 653 | 21 924 | 33 750 | 2 111 |
| 1983 | 658 744 | 581 479 | 75 103 | 11,4 | 3 089 | 9 001 | 10 143 | 20 594 | 32 276 | 2 162 |
| 1984 | 632 113 | 559 195 | 70 855 | 11,2 | 3 067 | 8 344 | 9 751 | 19 644 | 30 049 | 2 063 |
| 1985 | 601 667 | 529 909 | 69 692 | 11,6 | 2 853 | 7 741 | 9 283 | 19 359 | 30 456 | 2 066 |
| 1986 | 590 280 | 513 720 | 74 548 | 12,6 | 2 823 | 8 101 | 9 573 | 19 928 | 34 123 | 2 012 |
| 1987 | 579 958 | 497 917 | 79 725 | 13,7 | 2 701 | 7 671 | 10 014 | 20 837 | 38 502 | 2 316 |
| 1988 | 588 392 | 499 079 | 87 200 | 14,8 | 2 823 | 8 200 | 11 367 | 23 069 | 41 741 | 2 113 |
| 1989 | 580 151 | 483 442 | 94 502 | 16,3 | 3 015 | 7 852 | 12 920 | 24 432 | 46 283 | 2 207 |
| 1990 | 578 556 | 472 832 | 103 572 | 17,9 | 3 114 | 7 923 | 14 143 | 25 289 | 53 103 | 2 152 |
| 1991 | 585 603 | 466 211 | 117 471 | 20,1 | 3 241 | 8 005 | 13 646 | 25 181 | 67 398 | 1 921 |

1) Einschließlich Staatenlose, aber ohne Verurteilte, die den Stationierungstreitkräften angehören.

2) Verurteilte aus dem ehem. Jugoslawien.

3 Strafverfolgung

3.9 Deutsche und Ausländer

3.9.3 Ein- und Auslieferung Straffälliger nach Staaten

| Ersuchender bzw. ersuchter Staat | Unerledigte Verfahren zu Jahresbeginn | | Neuzugänge | | Erledigte Verfahren | | | | | | | Unerledigte Verfahren am Jahresende | |
|-------------------------------------|---|-------------------|---------------------------|-------------------|---------------------------|-------------------|----------------|--|---|-------------------------|------------------------|---|-------------------|
| | Straf- ver- folgung | Straf- vollzug | Straf- ver- folgung | Straf- vollzug | Straf- ver- folgung | Straf- vollzug | ine- gesamt | und zwar erledigt | | | | Straf- ver- folgung | Straf- vollzug |
| | | | | | | | | durch Bewilligung mit Einver- ständnis der Verfolgten | aufgrund gericht- licher Entschei- dung | durch Ableh- nung | auf andere Weise | | |

Ersuchen um Auslieferung aus der Bundesrepublik Deutschland

| | | | | | | | | | | | | | |
|---------------------------------------|-----|-----|-----|----|-----|----|-----|----|----|----|----|-----|----|
| Ersuchen insgesamt | 179 | 100 | 188 | 47 | 162 | 53 | 215 | 87 | 80 | 20 | 28 | 205 | 94 |
| Argentinien | 1 | - | 1 | - | 1 | - | 1 | - | 1 | - | - | 1 | - |
| Australien | - | - | - | 1 | - | 1 | 1 | - | 1 | - | - | - | - |
| Belgien | 4 | 4 | 9 | 2 | 7 | 2 | 9 | 4 | 4 | 1 | - | 6 | 4 |
| Chile | 1 | - | - | - | - | - | - | - | - | - | - | 1 | - |
| Dänemark | 4 | 1 | 5 | - | 6 | - | 6 | 4 | 2 | - | - | 3 | 1 |
| Finnland | - | 2 | 1 | - | - | 1 | 1 | - | - | - | 1 | 1 | 1 |
| Frankreich | 9 | 2 | 9 | 4 | 10 | 2 | 12 | 5 | 6 | - | 1 | 8 | 4 |
| Griechenland | 4 | 3 | 2 | 3 | 1 | 1 | 2 | 2 | - | - | - | 5 | 5 |
| Großbritannien | 1 | - | 4 | - | 4 | - | 4 | - | 2 | 2 | - | 1 | - |
| Israel | - | - | 1 | - | 1 | - | 1 | 1 | - | - | - | - | - |
| Italien | 42 | 39 | 28 | 13 | 24 | 15 | 39 | 22 | 9 | 1 | 7 | 46 | 37 |
| Ehem. Jugoslawien | 16 | 18 | 7 | 4 | 8 | 8 | 16 | 1 | 5 | 5 | 5 | 15 | 14 |
| Kamerun | - | - | - | 1 | - | 1 | 1 | - | - | 1 | - | - | - |
| Luxemburg | - | - | 3 | 2 | 2 | 1 | 3 | 2 | - | - | 1 | 1 | 1 |
| Niederlande | 2 | - | 10 | - | 11 | - | 11 | 6 | 5 | - | - | 1 | - |
| Norwegen | 6 | - | 2 | - | 2 | - | 2 | 1 | 1 | - | - | 6 | - |
| Österreich | 13 | 6 | 38 | 3 | 27 | 6 | 33 | 11 | 18 | - | 4 | 24 | 3 |
| Paraguay | 1 | - | - | - | - | - | - | - | - | - | - | 1 | - |
| Polen | - | - | 3 | 2 | 1 | 2 | 3 | - | 3 | - | - | 2 | - |
| Portugal | 3 | 1 | - | 1 | 2 | 1 | 3 | 1 | 2 | - | - | 1 | 1 |
| Schweden | 3 | 2 | 2 | 2 | 2 | 2 | 4 | 3 | 1 | - | - | 3 | 2 |
| Schweiz | 22 | 10 | 27 | 4 | 24 | 6 | 30 | 16 | 10 | - | 4 | 25 | 8 |
| Spanien | 1 | - | 2 | - | 1 | - | 1 | - | 1 | - | - | 3 | - |
| Syrien | 1 | - | - | - | 1 | - | 1 | - | - | 1 | - | - | - |
| Ehem. Tschechoslowakei | 8 | - | 12 | 1 | 9 | 1 | 10 | 6 | 4 | - | - | 11 | - |
| Türkei | 25 | 12 | 4 | 3 | 8 | 3 | 11 | 2 | - | 7 | 2 | 21 | 12 |
| Ungarn | - | - | 6 | 1 | 1 | - | 1 | - | - | 1 | - | 5 | 1 |
| USA | 10 | - | 12 | - | 9 | - | 9 | - | 5 | 1 | 3 | 13 | - |
| Vereinigte Arabische Emirate | 1 | - | - | - | - | - | - | - | - | - | - | 1 | - |

Ersuchen um Auelleferung an die Bundesrepublik Deutschland

| | | | | | | | | | | | | |
|----------------------------------|-----|-----|-----|-----|-----|-----|-----|-----|---|----|-----|-----|
| Ersuchen insgesamt | 446 | 244 | 280 | 131 | 248 | 120 | 368 | 310 | 9 | 47 | 480 | 255 |
| Argentinien | 4 | - | - | - | - | - | - | - | - | - | 4 | - |
| Australien | 2 | 1 | - | - | 1 | - | 1 | 1 | - | - | 1 | 1 |
| Belgien | 16 | 7 | 5 | 4 | 9 | 3 | 12 | 11 | - | 1 | 12 | 8 |
| Brasilien | 1 | 1 | 2 | 3 | 1 | - | 1 | 1 | - | - | 2 | 4 |
| Costa Rica | 2 | 1 | - | - | - | - | - | - | - | - | 2 | 1 |
| Dänemark | 1 | 1 | 4 | 3 | 3 | 1 | 4 | 3 | - | 1 | 2 | 3 |
| Dominikanische Republik | - | - | 1 | - | - | - | - | - | - | - | 1 | - |
| Ecuador | 1 | 1 | - | - | - | - | - | - | - | - | 1 | 1 |
| Finnland | - | 1 | - | - | - | 1 | 1 | - | - | 1 | - | - |
| Frankreich | 101 | 62 | 31 | 16 | 36 | 16 | 52 | 44 | 1 | 7 | 96 | 62 |
| Ghana | - | - | 1 | - | - | - | - | - | - | - | 1 | - |
| Griechenland | 15 | 8 | 2 | - | 2 | 4 | 6 | 6 | - | - | 15 | 4 |
| Großbritannien | 7 | 2 | 5 | 5 | 3 | 1 | 4 | 3 | - | 1 | 9 | 6 |
| Hongkong | - | - | 1 | - | - | - | - | - | - | - | 1 | - |
| Indonesien | 1 | - | - | - | - | - | - | - | - | - | 1 | - |
| Irak | 1 | - | - | - | - | - | - | - | - | - | 1 | - |
| Irland | 4 | - | - | 1 | - | 1 | 1 | - | - | 1 | 4 | - |
| Israel | 3 | - | - | - | - | - | - | - | - | - | 3 | - |
| Italien | 22 | 22 | 10 | 4 | 8 | 6 | 14 | 8 | 2 | 4 | 24 | 20 |
| Ehem. Jugoslawien | 8 | 6 | 3 | - | 5 | 1 | 6 | 3 | - | 3 | 6 | 5 |
| Kamerun | - | - | 1 | - | 1 | - | 1 | 1 | - | - | - | - |
| Kanada | 5 | 1 | - | 1 | - | - | - | - | - | - | 5 | 2 |
| Kolumbien | - | 1 | - | - | - | - | - | - | - | - | - | 1 |
| Liechtenstein | 5 | - | - | - | 2 | - | 2 | - | - | 2 | 3 | - |
| Luxemburg | 7 | 5 | 3 | 1 | 2 | 2 | 4 | 2 | - | 2 | 8 | 4 |
| Malaysia | 1 | - | - | - | - | - | - | - | - | - | 1 | - |
| Marokko | 5 | 2 | 1 | 1 | 1 | 3 | 4 | 3 | 1 | - | 5 | - |
| Mexiko | 1 | - | - | - | - | - | - | - | - | - | 1 | - |
| Monaco | 1 | - | 1 | - | 1 | - | 1 | - | - | 1 | 1 | - |
| Namibia | - | - | 1 | - | - | - | - | - | - | - | 1 | - |
| Niederlande | 39 | 32 | 49 | 31 | 35 | 25 | 60 | 54 | - | 6 | 53 | 38 |
| Norwegen | 2 | 3 | 2 | 2 | 4 | 1 | 5 | 4 | 1 | - | - | 4 |
| Österreich | 42 | 18 | 67 | 23 | 54 | 20 | 74 | 72 | - | 2 | 55 | 21 |
| Pakistan | - | - | 1 | - | 1 | - | 1 | - | 1 | - | - | - |
| Paraguay | 6 | 1 | 4 | - | 1 | - | 1 | - | - | 1 | 9 | 1 |
| Peru | 2 | 1 | - | - | 1 | 1 | 2 | - | - | 2 | 1 | - |
| Polen | 2 | - | 7 | 3 | 1 | - | 1 | 1 | - | - | 8 | 3 |
| Portugal | 8 | 2 | 4 | 5 | 8 | 5 | 13 | 13 | - | - | 4 | 2 |
| Saudi-Arabien | - | - | 1 | - | 1 | - | 1 | - | - | 1 | - | - |
| Schweden | 1 | - | 7 | 1 | 4 | 1 | 5 | 5 | - | - | 4 | - |
| Schweiz | 23 | 11 | 32 | 11 | 33 | 13 | 46 | 43 | - | 3 | 22 | 9 |
| Spanien | 80 | 44 | 21 | 10 | 17 | 10 | 27 | 21 | 3 | 3 | 84 | 44 |
| Südafrika | 2 | 1 | 1 | - | 1 | 1 | 2 | - | - | 2 | 2 | - |
| Syrien | 2 | - | - | - | - | - | - | - | - | - | 2 | - |
| Tunesien | 1 | - | - | - | 1 | - | 1 | 1 | - | - | - | - |
| Türkei | 6 | 1 | 1 | - | 1 | 1 | 2 | 2 | - | - | 6 | - |
| Ungarn | 1 | - | 2 | 2 | 2 | 1 | 3 | 3 | - | - | 1 | 1 |
| USA | 15 | 7 | 9 | 4 | 6 | 2 | 8 | 5 | - | 3 | 18 | 9 |
| Zypern | - | 1 | - | - | - | - | - | - | - | - | - | - |

4 Strafvollzug

4.1 Zahl der Anstalten, Belegungsfähigkeit und Belegung jeweils am 31. Dezember

| Jahr — Land | Anstalten | Belegungsfähigkeit 1) | | | | Belegung 1) | | | | | |
|---------------------------|-----------|-----------------------|-----------|------------|-----------|-------------|-------------|--------|-------|---------------|-----|
| | | insgesamt | davon für | | insgesamt | davon in | | | | | |
| | | | Einzel- | gemeinsame | | Einzel- | gemeinsamer | | | | |
| | | | | | | | | | | Unterbringung | |
| | | Anzahl | Anzahl | % 2) | Anzahl | % 2) | Anzahl | % 2) | | | |
| Früheres Bundesgebiet ... | 1970 | 211 | 60 949 | 35 820 | 21 472 | 42 999 | 71 | 27 971 | 78 | 13 482 | 63 |
| | 1980 | 162 | 57 705 | 37 966 | 19 739 | 51 889 | 90 | 31 913 | 84 | 19 976 | 101 |
| | 1990 | 170 | 59 455 | 39 832 | 19 623 | 44 335 | 75 | 29 274 | 73 | 15 061 | 77 |
| | 1991 | 172 | 59 002 | 39 870 | 19 132 | 45 892 | 78 | 30 687 | 77 | 15 205 | 79 |
| davon (1991) | | | | | | | | | | | |
| Schleswig-Holstein ... | 5 | 1 675 | 1 162 | 513 | 1 071 | 64 | 717 | 62 | 354 | 69 | |
| Hamburg ... | 12 | 2 944 | 1 956 | 988 | 2 187 | 74 | 1 292 | 66 | 895 | 91 | |
| Niedersachsen ... | 23 | 5 881 | 3 897 | 1 984 | 4 516 | 77 | 3 096 | 79 | 1 420 | 72 | |
| Bremen ... | 4 | 938 | 850 | 88 | 655 | 70 | 598 | 70 | 57 | 65 | |
| Nordrhein-Westfalen ... | 36 | 16 667 | 11 115 | 5 552 | 12 011 | 72 | 8 123 | 73 | 3 888 | 70 | |
| Hessen ... | 14 | 4 845 | 3 450 | 1 395 | 4 103 | 85 | 2 621 | 76 | 1 482 | 106 | |
| Rheinland-Pfalz ... | 11 | 3 389 | 2 528 | 861 | 2 257 | 67 | 1 910 | 76 | 347 | 40 | |
| Baden-Württemberg ... | 20 | 7 648 | 4 471 | 3 177 | 6 310 | 83 | 3 247 | 73 | 3 063 | 96 | |
| Bayern ... | 39 | 10 332 | 6 787 | 3 545 | 8 919 | 86 | 6 040 | 89 | 2 879 | 81 | |
| Saarland ... | 3 | 866 | 672 | 194 | 601 | 69 | 386 | 57 | 215 | 111 | |
| Berlin-West ... | 5 | 3 817 | 2 982 | 835 | 3 262 | 85 | 2 657 | 89 | 605 | 72 | |

1) 1970 gab es neben der Unterbringung in der Anstalt auch die Unterbringung auf Außenarbeitsstellen mit Gefangenenunterkunft; sie ist nur in der Spalte "insgesamt" berücksichtigt.

2) Belegung jeweils in % der Belegungsfähigkeit

4.2 Art der Zugänge und Art der Abgänge

| Jahr — Land | | Zugänge 1) | | | | Abgänge 1) | | | |
|--------------------------------|------|------------|--|---|--------------------|------------|---|-----------------------|-----------------------------------|
| | | insgesamt | darunter | | | insgesamt | darunter | | |
| | | | Erstaufnahmen (aus der Freiheit) | erstmalige Aufnahmen aus einer Vollzugs- anstalt | Straf- antritte | | Entlas- sungen in die Freiheit | Ende der Strafe | Auusssetzung des Srafrestes |
| Früheres Bundesgebiet | 1970 | 313 840 | . | . | 59 544 | 317 267 | 71 618 | 54 461 | 17 157 |
| | 1980 | 484 294 | . | . | 52 936 | 483 456 | 62 222 | 43 833 | 18 389 |
| | 1990 | 512 539 | 88 071 | 192 327 | 40 236 | 512 105 | 53 392 | 35 310 | 18 082 |
| | 1991 | 520 161 | 98 112 | 200 923 | 39 049 | 518 324 | 51 796 | 34 987 | 16 809 |
| dar. weiblich (1991) | | 23 736 | 6 447 | 10 692 | 1 906 | 23 771 | 2 864 | 1 791 | 1 073 |
| davon (1991): | | | | | | | | | |
| Schleswig-Holstein | | 13 057 | 2 532 | 4 351 | 999 | 13 023 | 1 671 | 1 219 | 452 |
| Hamburg | | 30 043 | 5 892 | 7 609 | 715 | 29 642 | 1 904 | 1 011 | 893 |
| Niedersachsen | | 54 857 | 9 659 | 23 970 | 3 630 | 54 636 | 5 483 | 3 770 | 1 713 |
| Bremen | | 3 312 | 1 058 | 3 033 | 1 006 | 3 259 | 1 151 | 905 | 246 |
| Nordrhein-Westfalen | | 166 969 | 25 006 | 62 941 | 10 468 | 166 445 | 12 968 | 8 582 | 4 386 |
| Hessen | | 52 135 | 8 231 | 17 840 | 3 376 | 52 077 | 4 293 | 2 772 | 1 521 |
| Rheinland-Pfalz | | 26 815 | 3 514 | 7 546 | 1 651 | 26 825 | 2 682 | 1 573 | 1 109 |
| Baden-Württemberg | | 65 947 | 11 900 | 28 052 | 4 543 | 65 999 | 7 177 | 4 562 | 2 615 |
| Bayern | | 81 237 | 21 239 | 32 962 | 9 205 | 80 898 | 10 489 | 7 552 | 2 937 |
| Saarland | | 8 379 | 1 249 | 1 677 | 821 | 8 362 | 816 | 488 | 328 |
| Berlin-Weat | | 17 410 | 7 832 | 10 942 | 2 635 | 17 158 | 3 162 | 2 553 | 609 |

1) Alle Zugänge bzw. Abgänge werden auch Veränderungen der Art des Vollzugs gezählt (z. B. aus Untersuchungshaft in Strafhalt) und Überweisungen von einer in eine andere Anstalt.

4.3 Art des Vollzugs jeweils am 31. Dezember

| Jahr — Land | Gefangene und Verwehrt insgesamt | Unter- suchungs- haft | Jugend- strafe | Freiheitsstrafe | | Sicherungs- verwahrung | Sonstige Freiheitsentziehung | | | |
|----------------------------|---|-----------------------------|-------------------|-----------------|----------------------------|---------------------------|------------------------------|------------------|-----------------------|-----|
| | | | | zusammen | Ersatzfrei- heitsstrafe | | zu- sammen | darunter | | |
| | | | | | | | | Straf- arrest | Abschie- bungshaft | |
| Früheres Bundesgebiet | 1970 | 42 943 | 13 038 | 4 653 | 23 965 | . | 531 | 756 | 6 | . |
| | 1980 | 51 889 | 14 929 | 5 691 | 30 072 | 1 278 | 195 | 1 002 | 25 | 288 |
| | 1990 | 44 335 | 14 070 | 3 421 | 25 581 | 1 580 | 189 | 1 074 | 6 | 462 |
| | 1991 1) | 43 705 | 14 415 | 3 263 | 24 644 | 1 449 | 174 | 1 209 | 4 | 517 |
| davon (1991): | | | | | | | | | | |
| Schleswig-Holstein | | 1 071 | 333 | 76 | 632 | 40 | - | 30 | - | 21 |
| Hamburg | | 2 467 | . | . | . | . | . | . | . | . |
| Niedersachsen | | 4 516 | 1 157 | 432 | 2 736 | 188 | 22 | 169 | - | 94 |
| Bremen | | 655 | 195 | 33 | 424 | 32 | - | 3 | 1 | 1 |
| Nordrhein-Westfalen | | 12 011 | 3 854 | 1 062 | 6 710 | 405 | 46 | 339 | 3 | 160 |
| Hessen | | 4 103 | 1 733 | 251 | 2 039 | 99 | 12 | 68 | - | 27 |
| Rheinland-Pfalz .. | | 2 257 | 694 | 191 | 1 320 | 39 | 13 | 39 | - | 18 |
| Baden-Württemberg .. | | 6 310 | 2 038 | 471 | 3 561 | 283 | 29 | 211 | - | 37 |
| Bayern | | 8 919 | 3 205 | 507 | 4 871 | 246 | 43 | 293 | - | 137 |
| Saarland | | 601 | 208 | 66 | 311 | 9 | - | 16 | - | 13 |
| Berlin-Weat | | 3 262 | 998 | 174 | 2 040 | 108 | 9 | 41 | - | 9 |

1) Ohne Hamburg

4 Strafvollzug

4.4 Strafgefangene am 31. März 1991 nach demographischen und kriminologischen Merkmalen Grundzahlen

| Merkmale | Strafgefangene insgesamt | | | Freiheitsstrafe 1) | | | Jugendstrafe 2) | | |
|--------------------------------|--------------------------|----------|----------|--------------------|----------|----------|-----------------|----------|----------|
| | zusammen | männlich | weiblich | zusammen | männlich | weiblich | zusammen | männlich | weiblich |
| Strafgefangene insgesamt | 37 281 | 35 787 | 1 494 | 33 392 | 32 002 | 1 390 | 3 889 | 3 785 | 104 |

Altersgruppe

| | | | | | | | | | |
|-----------------------|--------|--------|-----|--------|--------|-----|-------|-------|----|
| unter 18 Jahren | 288 | 280 | 8 | - | - | - | 287 | 279 | 8 |
| 18 bis unter 25 | 7 139 | 6 910 | 229 | 3 586 | 3 449 | 137 | 3 555 | 3 463 | 92 |
| 25 bis unter 30 | 8 985 | 8 621 | 364 | 8 938 | 8 578 | 360 | 47 | 43 | 4 |
| 30 bis unter 40 | 12 157 | 11 695 | 462 | 12 156 | 11 694 | 462 | - | - | - |
| 40 bis unter 50 | 5 756 | 5 474 | 282 | 5 756 | 5 474 | 282 | - | - | - |
| 50 und mehr | 2 956 | 2 807 | 149 | 2 956 | 2 807 | 149 | - | - | - |

Familienstand

| | | | | | | | | | |
|-------------------|--------|--------|-----|--------|--------|-----|-------|-------|----|
| Ledig | 21 624 | 21 082 | 542 | 17 905 | 17 454 | 451 | 3 719 | 3 628 | 91 |
| Verheiratet | 8 309 | 7 779 | 530 | 8 156 | 7 636 | 520 | 153 | 143 | 10 |
| Verwitwet | 546 | 465 | 81 | 543 | 463 | 80 | 3 | 2 | 1 |
| Geschieden | 6 802 | 6 461 | 341 | 6 788 | 6 449 | 339 | 14 | 12 | 2 |

Vollzugsdauer

| | | | | | | | | | |
|--|--------|--------|-----|--------|--------|-----|-------|-------|----|
| Voraussichtliche Dauer 3) | | | | | | | | | |
| - bis unter 3 Monate .. | 3 082 | 2 892 | 190 | 3 039 | 2 851 | 188 | 43 | 41 | 2 |
| 3 bis einschl. 12 Monate .. | 12 641 | 12 010 | 631 | 11 595 | 11 019 | 576 | 1 046 | 991 | 55 |
| mehr als 1 bis einschl. 5 Jahre | 16 097 | 15 586 | 511 | 13 520 | 13 048 | 472 | 2 577 | 2 538 | 39 |
| mehr als 5 bis einschl. 15 Jahre | 4 249 | 4 139 | 110 | 4 058 | 3 956 | 102 | 191 | 183 | 8 |
| unbestimmte Dauer | 35 | 34 | 1 | 3 | 2 | 1 | 32 | 32 | - |
| lebenslang | 1 177 | 1 126 | 51 | 1 177 | 1 126 | 51 | - | - | - |

Häufigkeit und Art der Vorstrafen

| | | | | | | | | | |
|--------------------------------|--------|--------|-----|--------|--------|-----|-------|-------|----|
| Nicht vorbestraft | 10 468 | 9 859 | 609 | 8 131 | 7 582 | 549 | 2 337 | 2 277 | 60 |
| Vorbestraft | 26 813 | 25 928 | 885 | 25 261 | 24 420 | 841 | 1 552 | 1 508 | 44 |
| Zahl der Vorstrafen | | | | | | | | | |
| einmal | 5 707 | 5 472 | 235 | 4 664 | 4 459 | 205 | 1 043 | 1 013 | 30 |
| zwei - bis viermal | 9 891 | 9 512 | 379 | 9 404 | 9 038 | 366 | 487 | 474 | 13 |
| fünf - bis zehnmal | 8 028 | 7 805 | 223 | 8 009 | 7 787 | 222 | 19 | 18 | 1 |
| öfter | 3 187 | 3 139 | 48 | 3 184 | 3 136 | 48 | 3 | 3 | - |
| Art der (schwersten) Vorstrafe | | | | | | | | | |
| Freiheitsstrafe | 18 473 | 17 852 | 621 | 18 393 | 17 780 | 613 | 80 | 72 | 8 |
| Jugendstrafe | 4 011 | 3 947 | 64 | 2 736 | 2 697 | 39 | 1 275 | 1 250 | 25 |
| sonstige | 4 329 | 4 129 | 200 | 4 132 | 3 943 | 189 | 197 | 186 | 11 |

1) Einschl. Jugendstrafe bei Verurteilten, die gemäß § 92 JGG aus dem Jugendstrafvollzug ausgenommen sind.

2) Einschl. Freiheitsstrafe bei Verurteilten, die gemäß § 114 JGG in der Jugendstrafanstalt vollzogen wird.

3) Hierbei handelt es sich um die erkannte Strafe ausschl. einer angerechneten Untersuchungshaft, aber einschl. eines eventuell auszusetzenden Strafrestes

4 Strafvollzug

4.4 Strafgefangene am 31. März 1991 nach demographischen und kriminologischen Merkmalen Prozent

| Merkmale | Strafgefangene insgesamt | | | Freiheitsstrafe 1) | | | Jugendstrafe 2) | | |
|-------------------------------------|--------------------------|----------|----------|--------------------|----------|----------|-----------------|----------|----------|
| | zusammen | männlich | weiblich | zusammen | männlich | weiblich | zusammen | männlich | weiblich |
| Strafgefangene insgesamt | 100 | 100 | 100 | 100 | 100 | 100 | 100 | 100 | 100 |
| Altersgruppe | | | | | | | | | |
| unter 18 Jahren | 0,8 | 0,8 | 0,5 | - | - | - | 7,4 | 7,4 | 7,7 |
| 18 bis unter 25 | 19,1 | 19,3 | 15,3 | 10,7 | 10,8 | 9,9 | 91,4 | 91,5 | 88,5 |
| 25 bis unter 30 | 24,1 | 24,1 | 24,4 | 26,8 | 26,8 | 25,9 | 1,2 | 1,1 | 3,8 |
| 30 bis unter 40 | 32,6 | 32,7 | 30,9 | 36,4 | 36,5 | 33,2 | - | - | - |
| 40 bis unter 50 | 15,4 | 15,3 | 18,9 | 17,2 | 17,1 | 20,3 | - | - | - |
| 50 und mehr | 7,9 | 7,8 | 10,0 | 8,9 | 8,8 | 10,7 | - | - | - |
| Familienstand | | | | | | | | | |
| Ledig | 58,0 | 58,9 | 36,3 | 53,6 | 54,5 | 32,4 | 95,6 | 95,9 | 87,5 |
| Verheiratet | 22,3 | 21,7 | 35,5 | 24,4 | 23,9 | 37,4 | 3,9 | 3,8 | 9,6 |
| Verwitwet | 1,5 | 1,3 | 5,4 | 1,6 | 1,4 | 5,8 | 0,1 | 0,1 | 1,0 |
| Geschieden | 18,2 | 18,1 | 22,8 | 20,3 | 20,2 | 24,4 | 0,4 | 0,3 | 1,9 |
| Vollzugsdauer | | | | | | | | | |
| Voraussichtliche Dauer 3) | | | | | | | | | |
| bis unter 3 Monate .. | 8,3 | 8,1 | 12,7 | 9,1 | 8,9 | 13,5 | 1,1 | 1,1 | 1,9 |
| 3 bis einschl. 12 Monate .. | 33,9 | 33,6 | 42,2 | 34,7 | 34,4 | 41,4 | 26,9 | 26,2 | 52,9 |
| mehr als 1 bis einschl. 5 Jahre .. | 43,2 | 43,6 | 34,2 | 40,5 | 40,8 | 34,0 | 66,3 | 67,1 | 37,5 |
| mehr als 5 bis einschl. 15 Jahre .. | 11,4 | 11,6 | 7,4 | 12,2 | 12,4 | 7,3 | 4,9 | 4,8 | 7,7 |
| unbestimmte Dauer | 0,1 | 0,1 | 0,1 | 0,0 | 0,0 | 0,1 | 0,8 | 0,8 | - |
| lebenslang | 3,2 | 3,1 | 3,4 | 3,5 | 3,5 | 3,7 | - | - | - |
| Häufigkeit und Art der Vorestrafen | | | | | | | | | |
| Nicht vorbestraft | 28,1 | 27,5 | 40,8 | 24,4 | 23,7 | 39,5 | 60,1 | 60,2 | 57,7 |
| Vorbestraft | 71,9 | 72,5 | 59,2 | 75,6 | 76,3 | 60,5 | 39,9 | 39,8 | 42,3 |
| Zahl der Vorestrafen | | | | | | | | | |
| einmal | 15,3 | 15,3 | 15,7 | 14,0 | 13,9 | 14,7 | 26,8 | 26,8 | 28,8 |
| zwei - bis viermal | 26,5 | 26,6 | 25,4 | 28,2 | 28,2 | 26,3 | 12,5 | 12,5 | 12,5 |
| fünf - bis zehnmal | 21,5 | 21,8 | 14,9 | 24,0 | 24,3 | 16,0 | 0,5 | 0,5 | 1,0 |
| öfter | 8,5 | 8,8 | 3,2 | 9,5 | 9,8 | 3,5 | 0,1 | 0,1 | - |
| Art der (schwersten) Vorestrafe | | | | | | | | | |
| Freiheitsstrafe | 49,6 | 49,9 | 41,6 | 55,1 | 55,6 | 44,1 | 2,1 | 1,9 | 7,7 |
| Jugendstrafe | 10,8 | 11,0 | 4,3 | 8,2 | 8,4 | 2,8 | 32,8 | 33,0 | 24,0 |
| sonstige | 11,6 | 11,5 | 13,4 | 12,4 | 12,3 | 13,6 | 5,1 | 4,9 | 10,6 |

1) Einschl. Jugendstrafe bei Verurteilten, die gemäß § 92 JGG aus dem Jugendstrafvollzug ausgenommen sind.

2) Einschl. Freiheitsstrafe bei Verurteilten, die gemäß § 114 JGG in der Jugendstrafanstalt vollzogen wird.

3) Hierbei handelt es sich um die erkannte Strafe ausschl. einer angerechneten Untersuchungshaft, aber einschl. eines eventuell auszusetzenden Strafrestes.

5 Bewährungshilfe

5.1 Zahl der Bewährungshelfer und der Unterstellungen unter Bewährungs-/Führungsaufsicht *) jeweils am 31. Dezember

| Jahr — Land | Bewährungshelfer 1) | | Unterstellungen unter Bewährungs-/ Führungsaufsicht | | | | | Die Probanden | | | | |
|----------------------------|---------------------|-----------------|--|------------------------------|---------------------------|--|----------------------------------|----------------------|----------|------------------|--------------------------|----------------------|
| | ins- gesamt | dar weiblich | ins- gesamt 2) | mehrfach unter | | unter Bewäh- rungs- und Führung- saufsicht 3) | je Bewäh- rungs- helfer | ins- gesamt 2) | waren | | | |
| | | | | Bewäh- rungs- aufsicht | Führung- auf- sicht | | | | weiblich | Jugend- liche | Heran- wach- sende | Er- wach- sene |
| Früheres Bundesgebiet | 1970 | 616 | 91 | 39 503 | . | - | 64,1 | 39 503 | 1 903 | 8 298 | 14 877 | 16 328 |
| | 1980 | 1 759 | 470 | 101 221 | 7 899 | 197 | 1 184 | 57,5 | 101 221 | 7 847 | 14 897 | 57 528 |
| | 1990 | 2 101 | 698 | 143 843 | 22 431 | 626 | 2 800 | 68,5 | 143 843 | 12 081 | 27 346 | 107 020 |
| | 1991 4) | 2 129 | 741 | . | . | . | . | . | . | . | . | . |
| davon (1991): | | | | | | | | | | | | |
| Schleswig-Holstein | | 59 | 11 | 4 364 | 882 | 8 | 67 | 74,0 | 4 364 | 269 | 772 | 3 334 |
| Hamburg | | 97 | 31 | 4 969 | 1 407 | 4 | 59 | 51,2 | 4 969 | 389 | 738 | 4 035 |
| Niedersachsen | | 274 | 87 | 18 473 | 3 706 | 74 | 345 | 67,4 | 18 473 | 1 509 | 2 476 | 15 114 |
| Bremen | | 45 | 14 | 2 284 | 446 | 4 | 39 | 50,8 | 2 284 | 161 | 265 | 1 938 |
| Nordrhein-Westfalen 4) | | 655 | 223 | 41 452 | 7 274 | . | 1 151 | 63,3 | 41 452 | 3 794 | 8 072 | 30 596 |
| Hessen | | 179 | 74 | 13 335 | 2 574 | 14 | 169 | 74,5 | 13 335 | 1 198 | 1 870 | 10 819 |
| Rheinland-Pfalz 4) | | 96 | 30 | 8 039 | 1 403 | . | 139 | 83,7 | 8 039 | 809 | 1 668 | 5 712 |
| Baden-Württemberg | | 270 | 97 | 18 353 | 2 360 | 35 | 301 | 68,0 | 18 353 | 1 688 | 3 320 | 13 619 |
| Bayern | | 285 | 95 | 18 990 | 2 195 | 169 | 541 | 66,6 | 18 990 | 1 548 | 4 305 | 10 336 |
| Saarland | | 35 | 10 | 2 398 | 214 | 4 | 24 | 68,5 | 2 398 | 166 | 616 | 1 567 |
| Berlin-West | | 134 | 69 | 5 695 | 698 | 34 | 117 | 42,5 | 5 695 | 566 | 766 | 4 618 |

5.2 Bewährungsaufsichten jeweils am 31. Dezember nach Unterstellungsgründen

| Jahr ----- Land | | Unterstellungen nach allgemeinem Strafrecht | | | | | Unterstellungen nach Jugendstrafrecht | | | | | |
|----------------------------|------|---|---------------|------------------------------|--|------------------------------|---------------------------------------|--|---------------|---|---------------|------------------------------|
| | | aufgrund Strafaussetzung | | | aufgrund Aussetzung des Strafrechts | | ins- gesamt | aufgrund Aussetzung der Verhän- gung der | | aufgrund Aussetzung des Restes einer Jugendstrafe | | |
| | | ins- gesamt 5) | zu- sammen | dar. im Wege der Gnade | zu- sammen | dar. im Wege der Gnade | | Jugend- strafe nach § 27 JGG | zu- sammen | dar. im Wege der Gnade | zu- sammen | dar. im Wege der Gnade |
| Früheres Bundesgebiet | 1970 | 17 560 | 7 109 | 566 | 10 451 | 1 135 | 21 943 | 2 174 | 13 370 | 63 | 6 399 | 46 |
| | 1980 | 53 472 | 27 217 | 1 086 | 26 209 | 1 089 | 40 368 | 3 652 | 27 181 | 147 | 9 535 | 123 |
| | 1990 | 97 579 | 55 259 | 1 287 | 42 320 | 747 | 33 802 | 2 424 | 22 490 | 94 | 8 888 | 66 |
| | 1991 | 98 912 | 56 248 | 1 184 | 42 664 | 718 | 31 838 | 2 371 | 21 209 | 85 | 8 258 | 73 |
| davon (1991): | | | | | | | | | | | | |
| Schleswig-Holstein | | 3 126 | 1 802 | 51 | 1 324 | 24 | 996 | 158 | 604 | 8 | 234 | 1 |
| Hamburg | | 3 766 | 1 852 | 137 | 1 914 | 61 | 899 | 92 | 608 | 6 | 199 | 3 |
| Niedersachsen | | 14 202 | 8 468 | 73 | 5 734 | 83 | 3 140 | 279 | 2 050 | 5 | 811 | 4 |
| Bremen | | 1 814 | 1 035 | 12 | 779 | 14 | 332 | 33 | 226 | 2 | 73 | - |
| Nordrhein-Westfalen | | 31 218 | 17 549 | 337 | 13 689 | 235 | 10 234 | 628 | 7 149 | 30 | 2 457 | 25 |
| Hessen | | 10 407 | 5 803 | 128 | 4 604 | 61 | 2 348 | 191 | 1 586 | 3 | 569 | 8 |
| Rheinland-Pfalz | | 5 899 | 3 130 | 77 | 2 769 | 34 | 2 140 | 184 | 1 473 | 4 | 483 | 9 |
| Baden-Württemberg | | 12 748 | 7 887 | 97 | 4 861 | 91 | 4 494 | 404 | 2 853 | 9 | 1 237 | 15 |
| Bayern | | 10 548 | 5 822 | 58 | 4 726 | 28 | 5 435 | 327 | 3 342 | 6 | 1 766 | 3 |
| Saarland | | 1 451 | 567 | 2 | 884 | 6 | 789 | 26 | 578 | 2 | 185 | 1 |
| Berlin-West | | 3 733 | 2 333 | 212 | 1 400 | 81 | 1 033 | 49 | 740 | 10 | 244 | 4 |

5.3 Beendete Bewährungsaufsichten nach Beendigungsgründen

| Jahr — Land | | Unterstellungen nach allgemeinem Strafrecht | | | | | Unterstellungen nach Jugendstrafrecht | | | | |
|-----------------------|------|---|-------------------------------------|---------|-------------|---|---|-------------------------------------|---------|-------------|---|
| | | beendete Unter- stellungen insgesamt | abgeschlossen durch Bewährung 6) | | Widerruf 7) | | beendete Unter- stellungen insgesamt | abgeschlossen durch Bewährung 6) | | Widerruf 7) | |
| | | | Anzahl | Prozent | zusammen | darunter nur oder auch wegen neuer Straftat | | Anzahl | Prozent | zusammen | darunter nur oder auch wegen neuer Straftat |
| Früheres Bundesgebiet | 1970 | 4 542 | 2 039 | 44,9 | 2 503 | 1 441 | 9 093 | 4 823 | 53,0 | 4 270 | 3 080 |
| | 1980 | 15 387 | 9 085 | 59,0 | 6 302 | 5 142 | 15 505 | 9 889 | 63,8 | 5 616 | 4 892 |
| | 1990 | 27 686 | 19 304 | 69,7 | 8 382 | 7 390 | 13 109 | 9 793 | 74,7 | 3 316 | 2 902 |
| | 1991 | 29 480 | 20 797 | 70,5 | 8 683 | 7 598 | 12 400 | 9 413 | 75,9 | 2 987 | 2 597 |
| davon (1991): | | | | | | | | | | | |
| Schleswig-Holstein | | 1 000 | 746 | 74,6 | 254 | 227 | 441 | 352 | 79,8 | 89 | 73 |
| Hamburg | | 994 | 708 | 71,2 | 286 | 262 | 380 | 309 | 81,3 | 71 | 69 |
| Niedersachsen | | 3 963 | 2 808 | 70,9 | 1 155 | 1 049 | 1 161 | 847 | 73,0 | 314 | 294 |
| Bremen | | 588 | 423 | 71,9 | 165 | 114 | 163 | 119 | 73,0 | 44 | 44 |
| Nordrhein-Westfalen | | 9 644 | 6 594 | 68,4 | 3 050 | 2 774 | 4 085 | 3 021 | 74,0 | 1 064 | 925 |
| Hessen | | 2 858 | 2 045 | 71,6 | 813 | 708 | 983 | 741 | 75,4 | 242 | 201 |
| Rheinland-Pfalz | | 1 369 | 1 039 | 75,9 | 330 | 271 | 732 | 592 | 80,9 | 140 | 116 |
| Baden-Württemberg | | 4 170 | 3 001 | 72,0 | 1 169 | 946 | 1 779 | 1 380 | 77,6 | 399 | 356 |
| Bayern | | 2 943 | 1 994 | 67,8 | 949 | 792 | 2 024 | 1 525 | 75,3 | 499 | 401 |
| Saarland | | 404 | 300 | 74,3 | 104 | 94 | 249 | 188 | 75,5 | 61 | 57 |
| Berlin-West | | 1 547 | 1 139 | 73,6 | 408 | 361 | 403 | 339 | 84,1 | 64 | 61 |

*) 1970 nur Bewährungsaufsicht

1) Nur hauptamtliche Bewährungshelfer.

2) Dar. Mehrfachzählungen infolge mehrerer nebeneinander bestehender Bewährungs- und Führungsaufsichten über einen Probanden.

3) Im Zeitpunkt der Unterstellung unter Bewährungsaufsicht demselben Bewährungshelfer auch zur Führungsaufsicht unterstellt.

4) In Nordrhein-Westfalen und Rheinland-Pfalz wird die Unterstellung unter Führungsaufsicht nicht mehr ermittelt; deshalb ist auch keine

Zusammenfassung für das frühere Bundesgebiet möglich: Für Bayern entfällt bei der Unterstellung unter Führungsaufsicht die Differenzierung der Probanden nach Altersgruppen.

5) 1980 einschl. Unterstellungen wegen Aussetzung des Berufsverbots.

6) Einschl. Aufhebung der Unterstellung und Erledigung des Berufsverbots.

7) Einschl. Verhängung der Jugendstrafe nach § 30 Abs. 1 Jugendge-

richtengesetz (JGG).

5 Bewährungshilfe

5.4 Beendete Unterstellungen 1991 nach demographischen und kriminologischen Merkmalen der Probanden Grundzahlen

| Merkmale (im Zeitpunkt der Unterstellung) | Beendete Unterstellungen insgesamt | | | Beendet durch Bewährung 1) | | | Beendet durch Widerruf 2) | | |
|--|---------------------------------------|----------|----------|-------------------------------|----------|----------|------------------------------|----------|----------|
| | zusammen | männlich | weiblich | zusammen | männlich | weiblich | zusammen | männlich | weiblich |

| | | | | | | | | | |
|---------------------------|--------|--------|-------|--------|--------|-------|--------|--------|-----|
| Probanden insgesamt | 41 880 | 38 232 | 3 648 | 30 210 | 27 305 | 2 905 | 11 670 | 10 927 | 743 |
|---------------------------|--------|--------|-------|--------|--------|-------|--------|--------|-----|

Altersgruppe

| | | | | | | | | | |
|-----------------------|--------|--------|-------|--------|--------|-----|-------|-------|-----|
| unter 18 Jahren | 1 386 | 1 285 | 101 | 1 023 | 944 | 79 | 363 | 341 | 22 |
| 18 bis unter 25 | 16 736 | 15 558 | 1 178 | 12 129 | 11 208 | 921 | 4 607 | 4 350 | 257 |
| 25 bis unter 30 | 9 245 | 8 504 | 741 | 6 284 | 5 719 | 565 | 2 961 | 2 785 | 176 |
| 30 bis unter 40 | 9 138 | 8 284 | 854 | 6 581 | 5 911 | 670 | 2 557 | 2 373 | 184 |
| 40 bis unter 50 | 3 844 | 3 361 | 483 | 2 947 | 2 532 | 415 | 897 | 829 | 68 |
| 50 und mehr | 1 531 | 1 240 | 291 | 1 246 | 991 | 255 | 285 | 249 | 36 |

Familienstand, familiäre Situation

| | | | | | | | | | |
|--|--------|--------|-------|--------|--------|-----|-------|-------|-----|
| Nach allgemeinem Strafrecht Unterstellte | | | | | | | | | |
| ledig | 16 385 | 15 532 | 853 | 10 963 | 10 332 | 631 | 5 422 | 5 200 | 222 |
| verheiratet | 7 475 | 6 266 | 1 209 | 5 746 | 4 752 | 994 | 1 729 | 1 514 | 215 |
| verwitwet | 269 | 168 | 101 | 215 | 131 | 84 | 54 | 37 | 17 |
| geschieden | 5 351 | 4 667 | 684 | 3 873 | 3 337 | 536 | 1 478 | 1 330 | 148 |
| Nach Jugendstrafrecht Unterstellte | | | | | | | | | |
| ledig | 11 753 | 11 087 | 666 | 8 914 | 8 374 | 540 | 2 839 | 2 713 | 126 |
| nicht ledig | 647 | 512 | 135 | 499 | 379 | 120 | 148 | 133 | 15 |
| Kind geschiedener oder getrennt-lebender Eltern | | | | | | | | | |
| Kind geschiedener oder getrennt-lebender Eltern | 3 366 | 3 128 | 238 | 2 441 | 2 242 | 199 | 925 | 886 | 39 |
| Halbwaise | 1 074 | 1 014 | 60 | 787 | 742 | 45 | 287 | 272 | 15 |
| Vollwaise | 80 | 76 | 4 | 62 | 60 | 2 | 18 | 16 | 2 |

Frühere Verurteilung bzw. Unterstellung

| | | | | | | | | | |
|--------------------------------|--------|--------|-------|--------|--------|-------|--------|--------|-----|
| Schon früher | | | | | | | | | |
| verurteilt | 35 485 | 32 656 | 2 829 | 24 807 | 22 611 | 2 196 | 10 678 | 10 045 | 633 |
| unter Bewährungsaufsicht | 20 483 | 19 101 | 1 382 | 13 614 | 12 582 | 1 032 | 6 869 | 6 519 | 350 |
| Führungsaufsicht | 404 | 391 | 13 | 235 | 223 | 12 | 169 | 168 | 1 |

1) Bei Unterstellungen nach allgemeinem Strafrecht: Straferlaß, Erledigung des Berufsverbots. Bei Unterstellungen nach Jugendstrafrecht: Erlaß der Jugendstrafe, Tilgung des Schuldepruchs nach § 30 Abs. 2 JGG.

2) Einschl. Verhängung der Jugendstrafe nach § 30 Abs. 1 JGG.

5 Bewährungshilfe

5.4 Beendete Unterstellungen 1991 nach demographischen und kriminologischen Merkmalen der Probanden Prozent

| Merkmale (im Zeitpunkt der Unterstellung) | Beendete Unterstellungen insgesamt | | | Beendet durch Bewährung 1) | | | Beendet durch Widerruf 2) | | |
|---|---------------------------------------|----------|----------|-------------------------------|----------|----------|------------------------------|----------|----------|
| | zusammen | männlich | weiblich | zusammen | männlich | weiblich | zusammen | männlich | weiblich |
| Probanden insgesamt | 100 | 100 | 100 | 72,1 | 71,4 | 79,6 | 27,9 | 28,6 | 20,4 |
| Altersgruppe | | | | | | | | | |
| unter 18 Jahren | 100 | 100 | 100 | 73,8 | 73,5 | 78,2 | 26,2 | 26,5 | 21,8 |
| 18 bis unter 25 | 100 | 100 | 100 | 72,5 | 72,0 | 78,2 | 27,5 | 28,0 | 21,8 |
| 25 bis unter 30 | 100 | 100 | 100 | 68,0 | 67,3 | 76,2 | 32,0 | 32,7 | 23,8 |
| 30 bis unter 40 | 100 | 100 | 100 | 72,0 | 71,4 | 78,5 | 28,0 | 28,6 | 21,5 |
| 40 bis unter 50 | 100 | 100 | 100 | 76,7 | 75,3 | 85,9 | 23,3 | 24,7 | 14,1 |
| 50 und mehr | 100 | 100 | 100 | 81,4 | 79,9 | 87,6 | 18,6 | 20,1 | 12,4 |
| Familienstand, familiäre Situation | | | | | | | | | |
| Nach allgemeinem Strafrecht Unterstellte | | | | | | | | | |
| ledig | 100 | 100 | 100 | 66,9 | 66,5 | 74,0 | 33,1 | 33,5 | 26,0 |
| verheiratet | 100 | 100 | 100 | 76,9 | 75,8 | 82,2 | 23,1 | 24,2 | 17,8 |
| verwitwet | 100 | 100 | 100 | 79,9 | 78,0 | 83,2 | 20,1 | 22,0 | 16,8 |
| geschieden | 100 | 100 | 100 | 72,4 | 71,5 | 78,4 | 27,6 | 28,5 | 21,6 |
| Nach Jugendstrafrecht Unterstellte | | | | | | | | | |
| ledig | 100 | 100 | 100 | 75,8 | 75,5 | 81,1 | 24,2 | 24,5 | 18,9 |
| nicht ledig | 100 | 100 | 100 | 77,1 | 74,0 | 88,9 | 22,9 | 26,0 | 11,1 |
| Kind geschiedener oder getrennt- lebender Eltern | 100 | 100 | 100 | 72,5 | 71,7 | 83,6 | 27,5 | 28,3 | 16,4 |
| Halbwaise | 100 | 100 | 100 | 73,3 | 73,2 | 75,0 | 26,7 | 26,8 | 25,0 |
| Vollwaise | 100 | 100 | 100 | 77,5 | 78,9 | 50,0 | 22,5 | 21,1 | 50,0 |
| Frühere Verurteilung bzw. Unterstellung | | | | | | | | | |
| Schon früher | | | | | | | | | |
| verurteilt | 100 | 100 | 100 | 69,9 | 69,2 | 77,6 | 30,1 | 30,8 | 22,4 |
| unter Bewährungsaufsicht | 100 | 100 | 100 | 66,5 | 65,9 | 74,7 | 33,5 | 34,1 | 25,3 |
| Führungsaufsicht | 100 | 100 | 100 | 58,2 | 57,0 | 92,3 | 41,8 | 43,0 | 7,7 |

1) Bei Unterstellungen nach allgemeinem Strafrecht: Straferlaß, Erledigung des Berufsverbots. Bei Unterstellungen nach Jugendstrafrecht: Erlaß der Jugendstrafe, Tilgung des Schuldspruchs nach § 30 Abs. 2 JGG

2) Einschl. Verhängung der Jugendstrafe nach § 30 Abs. 1 JGG.

Strafmündige Bevölkerung am 1.1.1991
1 000

| Geschlecht | Strafmündige insgesamt 1) | und zwar | | Jugendliche (14 - 18) | Heran- wachsende (18 - 21) | Erwachsene | |
|------------|------------------------------|----------|--------------|--------------------------|----------------------------------|---------------------------|-------------------------|
| | | Deutsche | Ausländer 1) | | | zusammen (21 und mehr) | darunter 40 und mehr |
| Männlich | 26 146,3 | 23 739,7 | 2 406,6 | 1 298,8 | 1 259,6 | 23 587,9 | 13 569,3 |
| Weiblich | 28 411,9 | 26 499,0 | 1 912,9 | 1 227,1 | 1 201,7 | 25 983,1 | 16 529,6 |
| Insgesamt | 54 558,2 | 50 238,7 | 4 319,5 | 2 525,9 | 2 461,3 | 49 571,1 | 30 098,9 |

| Geschlecht | im Alter von .. bis unter Jahren | | | | | | | | | |
|------------|----------------------------------|---------|---------|---------|---------|---------|---------|---------|---------|----------------|
| | 14 - 16 | 16 - 18 | 18 - 21 | 21 - 25 | 25 - 30 | 30 - 40 | 40 - 50 | 50 - 60 | 60 - 70 | 70 und mehr |
| Männlich | 635,6 | 663,2 | 1 259,6 | 2 223,2 | 2 946,5 | 4 848,9 | 4 224,9 | 4 352,5 | 2 883,9 | 2 108,1 |
| Weiblich | 600,0 | 627,1 | 1 201,7 | 2 100,7 | 2 743,8 | 4 609,0 | 4 022,8 | 4 253,9 | 3 762,2 | 4 490,7 |
| Insgesamt | 1 235,6 | 1 290,3 | 2 461,3 | 4 324,0 | 5 690,2 | 9 458,0 | 8 247,6 | 8 606,4 | 6 646,1 | 6 598,7 |

| Geschlecht | nach ausgewählten Staatsangehörigkeiten | | | | | |
|------------|---|-----------|------------|-------------|---------|---------|
| | Griechen | Italiener | Jugoslawen | Portugiesen | Spanier | Turken |
| Männlich | 152,9 | 288,7 | 309,1 | 40,0 | 68,1 | 704,3 |
| Weiblich | 121,6 | 170,8 | 247,1 | 33,9 | 53,7 | 551,8 |
| Insgesamt | 274,5 | 459,5 | 556,2 | 73,9 | 121,8 | 1 256,1 |

1) Ohne Angehörige der Stationierungseinsatzkräfte.

Fachserie 10: Rechtspflege

Reihe 1: Ausgewählte Zahlen für die Rechtspflege

Die *jährlich* erscheinende Veröffentlichung bietet eine Auswahl der wichtigsten Ergebnisse aller Rechtspflegestatistiken, die sachlich und regional tiefer gegliedert in den Reihen 2 bis 5 nachgewiesen werden. Die zusammenfassenden Übersichten enthalten ausgewählte Angaben über Organisation, Personal und Geschäftsanfall im Gerichtswesen, die polizeiliche Tatermittlung (Straftaten und Tatverdächtige), die gerichtliche Strafverfolgung (Verurteilte, Straftaten und Sanktionen), den Strafvollzug (Justizvollzugsanstalten und Strafgefängene) sowie die Bewährungshilfe.

Reihe 2: Gerichte und Staatsanwaltschaften

Dieser Jahresbericht enthält Angaben über den Geschäftsanfall und dessen Erledigung bei den ordentlichen Gerichten, den Verwaltungsgerichten, den Finanzgerichten und den Staatsanwaltschaften. Die Daten sind gegliedert nach Instanzen und Ländern, teils auch nach OLG-Bezirken, ferner nach Art der Erledigung und Dauer der Verfahren. Ergänzend wird ein Überblick über Gerichte bzw. über Gerichtsbezirke und deren Einwohnerzahl sowie über das Personal der ordentlichen Gerichte und der Staats- (Amts-)anwaltschaften gegeben.

Bis einschl. Berichtsjahr 1989 enthielt die Reihe 2 unter der Bezeichnung "Zivilgerichte und Strafgerichte" nur Informationen über die Geschäftsbewicklung für die ordentlichen Gerichte.

Reihe 2. S: Gerichte - Geschäftsentwicklung

Vom Berichtsjahr 1991 an wird hier erstmals die Tätigkeit der Gerichte im früheren Bundesgebiet und in den neuen Ländern dargestellt. Da die Justizgeschäftsstatistik in den neuen Ländern vorerst noch nicht in der gleichen detaillierten Form durchgeführt werden kann wie im früheren Bundesgebiet, beschränken sich die Nachweisungen in diesem jährlich erscheinenden Heft auf die Eckzahlen der Geschäftsentwicklung.

Reihe 3: Strafverfolgung

In dieser *jährlich* erscheinenden Veröffentlichung wird über die abgeurteilten Personen (Erwachsene, Heranwachsende, Jugendliche) nach Art der Entscheidung und nach Ländern berichtet. Bei den Verurteilten werden detaillierte demographische

Merkmale (Alter zur Tatzeit, Staatsangehörigkeit sowie kriminologische Besonderheiten) nachgewiesen. Außerdem informiert die Strafverfolgungsstatistik ausführlich über die Art der Straftat sowie über die Art und Höhe der erkannten Strafen und über die angeordneten Maßnahmen und Maßregeln. (Untersuchungshaft und Vorstrafen).

Reihe 4: Strafvollzug

Seit dem Berichtsjahr 1990 wird die Reihe 4 "Strafvollzug" in Reihe 4.1 "Strafvollzug - Demographische und kriminologische Merkmale der Strafgefangenen am 31.3.19.." und Reihe 4.2 "Strafvollzug - Anstalten, Bestand und Bewegung der Gefangenen" gegliedert. Die *jährliche* Berichterstattung wird beibehalten.

Beide Veröffentlichungen enthalten lange Reihen für wichtige Merkmale der Strafvollzugsstatistik.

Reihe 4.1 vermittelt einen Überblick über die am Stichtag einsitzenden Strafgefangenen und Verwahrten nach Alter, Geschlecht, Familienstand, Staatsangehörigkeit, Wohnsitz, Straftat, Dauer der Strafen, Art des Vollzugs und Häufigkeit der Vorstrafen sowie über Wiedereinlieferungsabstände.

Reihe 4.2 enthält Angaben über die Belegungsfähigkeit und tatsächliche Belegung der Vollzugsanstalten, über die Art des Vollzugs (also z.B. auch über Untersuchungs- und Abschiebehaft) sowie über die Gründe des Zugangs und des Abgangs.

Reihe 5: Bewährungshilfe


Dieser jährliche Bericht informiert über die hauptamtlichen Bewährungshelfer und die ihnen übertragenen Unterstellungen unter Bewährungsaufsicht. Bei Beendigung einer Unterstellung wird nach Unterstellungs- und Beendigungsgründen sowie nach persönlichen und kriminologischen Merkmalen differenziert.



STATISTISCHES BUNDESAMT
GUSTAV-STRESEMANN-RING 11
65189 WIESBADEN

Veröffentlichungen und Prospekte sind durch den Verlag METZLER-POESCHEL, Verlagsauslieferung Hermann Leins, Postfach 11 52, 72125 Kusterdingen, erhältlich.

Im Blickpunkt: Familien heute



Statistisches Bundesamt



Die Familie — das Zusammenleben von Eltern und Kindern — ist nach wie vor die in Deutschland am weitesten verbreitete Lebensform. Doch „Familie“ wird heute anders gelebt als vor dreißig Jahren — ein späterer Zeitpunkt der Eheschließung, niedrigere Kinderzahlen sowie eine stärker ausgeprägte Erwerbsbeteiligung von Ehefrauen und Müttern sind Kennzeichen der Familien heute. Dabei sind noch deutliche Unterschiede zwischen dem früheren Bundesgebiet sowie den neuen Ländern und Berlin-Ost zu erkennen. Die soeben erschienene Veröffentlichung „Im Blickpunkt: Familien heute“ wurde vom Statistischen Bundesamt arbeitsteilig mit dem Bundesinstitut für Bevölkerungsforschung erstellt. Sie informiert in ihrem ersten Teil über Haushaltsstrukturen, die typischen Phasen des Familienzyklus, über Kinderzahlen und die Phase der Ablösung der Kinder vom Elternhaus sowie die soziale Lage von Familien in

Deutschland. Darüber hinaus werden Heiratsalter und Geburtenraten einzelner Geburtsjahrgänge der heute mittleren Generation im Vergleich dargestellt. Teil II dokumentiert Haushalts- und Familienstrukturen in den Mitgliedstaaten der Europäischen Union. Die in diesem Band abgegebene Prognose der Bevölkerungsentwicklung in Europa basiert auf einer Vorausschätzung der Vereinten Nationen.

199 Seiten, broschiert 22,80 DM, Bestell-Nr. 1021201-95900, ISBN 3-8246-0382-9

Erhältlich im Buchhandel oder direkt beim Verlag Metzler-Poeschel, Verlagsauslieferung H. Leins, Postfach 11 52, 72125 Kusterdingen, Telefon (0 70 71) 93 53 50, Telefax (0 70 71) 3 36 53.

**METZLER
POESCHEL**