

Statistisches Bundesamt

# Rechtspflege



Fachserie **10**

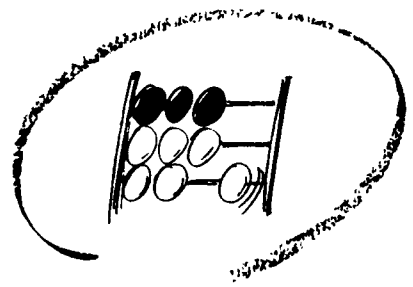
Reihe 1

Ausgewählte Zahlen für die Rechtspflege

**1987**

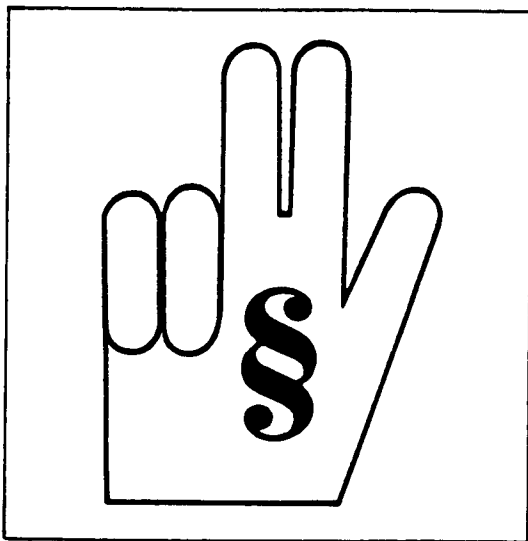
Metzler - Poeschel Stuttgart





Statistisches Bundesamt

# Rechtspflege



Fachserie **10**

Reihe 1

Ausgewählte Zahlen für die Rechtspflege

**1987**

Statistisches Bundesamt  
Bibliothek - Dokumentation - Archiv

Metzler - Poeschel Stuttgart



Herausgeber:  
Statistisches Bundesamt  
Gustav-Stresemann-Ring 11  
6200 Wiesbaden 1

Verlag:  
Metzler-Poeschel Stuttgart

Verlagsauslieferung:  
Hermann Leins GmbH & Co.  
Verlags-KG  
Holzwiesenstr. 2  
7408 Kusterdingen  
Telefon: 07071/33046  
Telex: 7 262 891 mepo d  
Telefax: 07071/33653

Erscheinungsfolge: jährlich

Erschienen im November 1989

Preis: DM 11,30

Bestellnummer: 2100100 - 87700

Copyright: Statistisches Bundesamt, Wiesbaden 1989

Vervielfältigung - außer für gewerbliche Zwecke -  
mit Quellenangabe gestattet.

## Inhalt

	Seite
Vorbemerkung .....	6
Schaubilder .....	8
T a b e l l e n t e i l	
1      Organisation, Personal und Geschäftsabwicklung im Gerichtswesen	
1.1    Gerichte .....	12
1.2    Richter im Bundes- und Landesdienst .....	12
1.3    Staatsanwälte, Rechtsanwälte, Anwaltsnotare und Notare .....	12
1.4    Geschäftsabwicklung bei Gerichten und Staatsanwaltschaften	
1.4.1   Zivilgerichte ohne Familiengerichte .....	13
1.4.2   Familiengerichte .....	14
1.4.3   Staatsanwaltschaften .....	14
1.4.4   Straferichte .....	15
1.4.5   Arbeitsgerichte .....	16
1.4.6   Sozialgerichte .....	16
1.4.7   Verwaltungsgerichte .....	17
1.4.8   Finanzgerichte .....	17
1.4.9   Bundesverfassungsgericht .....	17
1.5    Deutsches Patentamt und Bundespatentgericht	
1.5.1   Geschäftsabwicklung .....	18
1.5.2   Angemeldete und erteilte bzw. eingetragene Patente, Gebrauchsmuster und Warenzeichen nach Wohnsitz des Anmelders bzw. Sitz des Unternehmens .....	18
2      Tatermittlung	
2.1    Straftaten und Tatverdächtige nach Ländern .....	19
2.2    Tatverdächtige nach ausgewählten Straftaten .....	19
3      Strafverfolgung	
3.1    Zusammenfassende Übersichten	
3.1.1   Abgeurteilte und Verurteilte 1970 bis 1987 nach Altersgruppen .....	20
3.1.2   Verurteilte 1970 bis 1987 nach dem angewandten Strafrecht und nach Altersgruppen .....	22
3.1.3   Abgeurteilte und Verurteilte nach Ländern und Altersgruppen .....	24
3.2    Abgeurteilte und Verurteilte nach Art der Straftat und Altersgruppen .....	26
3.3    Verurteilte mit Hauptstrafe nach allgemeinem Strafrecht	
3.3.1   Dauer der Freiheitsstrafe, Altersgruppen .....	28
3.3.2   Zahl und Höhe der Tagessätze der Geldstrafe, Altersgruppen .....	28
3.3.3   Dauer der Freiheitsstrafe, Art der Straftat .....	30
3.3.4   Zahl und Höhe der Tagessätze der Geldstrafe, Art der Straftat .....	30
3.4    Verurteilte mit Hauptstrafe nach Jugendstrafrecht	
3.4.1   Dauer der Jugendstrafe, Altersgruppen .....	32
3.4.2   Art der Zuchtmittel und Erziehungsmaßregeln, Altersgruppen .....	32
3.4.3   Dauer der Jugendstrafe, Art der Straftat .....	34
3.4.4   Art der Zuchtmittel und Erziehungsmaßregeln, Art der Straftat .....	34
3.5    Wegen Straftaten im Straßenverkehr Verurteilte	
3.5.1   Nach Altersgruppen und Geschlecht .....	36
3.5.2   Verurteilte (und Abgeurteilte) nach Sanktionen .....	37
3.6    Wegen Diebstahl und Unterschlagung Verurteilte nach Altersgruppen und Geschlecht .....	38

3.7	Wegen Rauschgiftkriminalität Verurteilte nach Altersgruppen und Geschlecht ...	39
3.8	Untersuchungshaft und frühere Verurteilungen	
3.8.1	In der Strafverfolgungsstatistik erfaßte Personen mit Untersuchungshaft nach deren Grund und Dauer .....	40
3.8.2	Verurteilte nach Zahl und Art der früheren Verurteilungen .....	40
3.9	Verurteilte Deutsche und Ausländer	
3.9.1	Deutsche und Ausländer nach Art der Straftat und Altersgruppen .....	42
3.9.2	Nach ausgewählten Staatsangehörigkeiten .....	44
3.9.3	Ein- und Auslieferung nach Staaten .....	45
4	Strafvollzug	
4.1	Zahl der Anstalten, Belegungsfähigkeit und Belegung .....	47
4.2	Art der Zugänge und Art der Abgänge .....	47
4.3	Art des Vollzugs .....	47
4.4	Strafgefangene nach demographischen und kriminologischen Merkmalen .....	48
5	Bewährungshilfe	
5.1	Zahl der Bewährungshelfer und der Unterstellungen unter Bewährungs-/ Führungsaufsicht .....	51
5.2	Bewährungsaufsichten nach Unterstellungsgründen .....	51
5.3	Beendete Bewährungsaufsichten nach Beendigungsgründen .....	51
5.4	Beendete Unterstellungen nach demographischen und kriminologischen Merkmalen der Probanden .....	52

## A n h a n g

Literaturverzeichnis .....	54
Strafmündige Bevölkerung nach Altersgruppen .....	58

Die Angaben beziehen sich auf das Bundesgebiet; sie schließen Berlin (West) ein.

### Zeichenerklärung

- = nichts vorhanden
- . = Zahlenwert unbekannt

### Abkürzungen

Abs.	= Absatz
ArbGG	= Arbeitsgerichtsgesetz
BFH	= Bundesfinanzhof
BGH	= Bundesgerichtshof
BPatG	= Bundespatentgericht
BVerfGG	= Bundesverfassungsgerichtsgesetz
EntlG	= Gesetz zur Entlastung des Bundes- gerichtshofes in Zivilsachen
i.V.m.	= in Verbindung mit
JGG	= Jugendgerichtsgesetz
OLG	= Oberlandesgericht
OWiG	= Gesetz über Ordnungswidrigkeiten
SchwG	= Schwerbehindertengesetz
StGB	= Strafgesetzbuch
StPO	= Strafprozeßordnung
StVG	= Straßenverkehrsgesetz
WStG	= Wehrstrafgesetz
ZPO	= Zivilprozeßordnung

Ergebnisse der Länder werden in den "Statistischen Berichten"  
der Statistischen Landesämter unter der Kennziffer B VI veröffentlicht  
(siehe auch Literaturverzeichnis im Anhang dieses Heftes)

### Vorbemerkung

Die seit 1975 in nahezu unveränderter Form erschienene Reihe 1 der Fachserie 10 wird für das Berichtsjahr 1987 mit teilweise überarbeiteten Tabellen und einigen zusätzlichen Nachweisungen präsentiert. Unter anderem sind die Ergebnisse - soweit der verfügbare Platz das zuließ - für einen längeren Zeitraum als bisher dargestellt, zusätzliche Tabellen nach Bundesländern aufgeschlüsselt, die Eigentums- und die Rauschgiftdelikte detailliert nachgewiesen sowie die Bereiche Strafvollzug und Bewährungshilfe aussagekräftiger gestaltet worden. Beibehalten wurde jedoch die generelle Zielsetzung des Heftes. Aus allen Gebieten der Rechtspflegestatistik sind in dieser Reihe nur einige, allerdings besonders interessante Tatbestände dargestellt.

Der Leser, der für einen Bereich der Rechtspflege umfassendere und tiefer gegliederte Daten benötigt, sei verwiesen auf die speziellen Hefte der Fachserie 10, nämlich

Reihe 2 Zivilgerichte und Strafgerichte  
Reihe 3 Strafverfolgung  
Reihe 4 Strafvollzug  
Reihe 5 Bewährungshilfe,

ferner auf die ebenfalls jährlich erscheinenden (kostenlosen) Arbeitsunterlagen

Zivilgerichte (ohne Familiengerichte)  
Familiengerichte  
Strafgerichte  
Staatsanwaltschaften  
Verwaltungsgerichte  
Finanzgerichte  
Strafverfolgung.

In den Tabellen zur Strafverfolgungstatistik ist - wo immer das sinnvoll war - neben der absoluten Fallzahl auch die Verurteiltenziffer nachgewiesen worden, also die Zahl der Verurteilten je 100 000 Personen der entsprechenden Bevölkerungsgruppe. Mit Hilfe einer solchen Relativzahl kann man beispielsweise rasch erkennen, ob der starke Rückgang der jugendlichen Verurteilten von 83 000 im Jahre 1983 auf 47 000 (1987) nur im "Pillenknick" begründet ist, also darin, daß 1987 einfach viel weniger Jugendliche in Deutschland lebten als 1983, oder ob zusätzlich die Straffälligkeit junger Menschen sich vermindert hat. Der Rückgang der Verurteiltenziffer von 2 000 auf knapp 1 500 zeigt, daß die Straffälligkeit in dieser Bevölkerungsgruppe tatsächlich geringer geworden ist. In der Polizei-



lichen Kriminalstatistik tritt an die Stelle der Verurteiltenziffer die Tatverdächtigenziffer, also die Zahl der Tatverdächtigen je 100 000 Personen der gleichen Bevölkerungsgruppe.

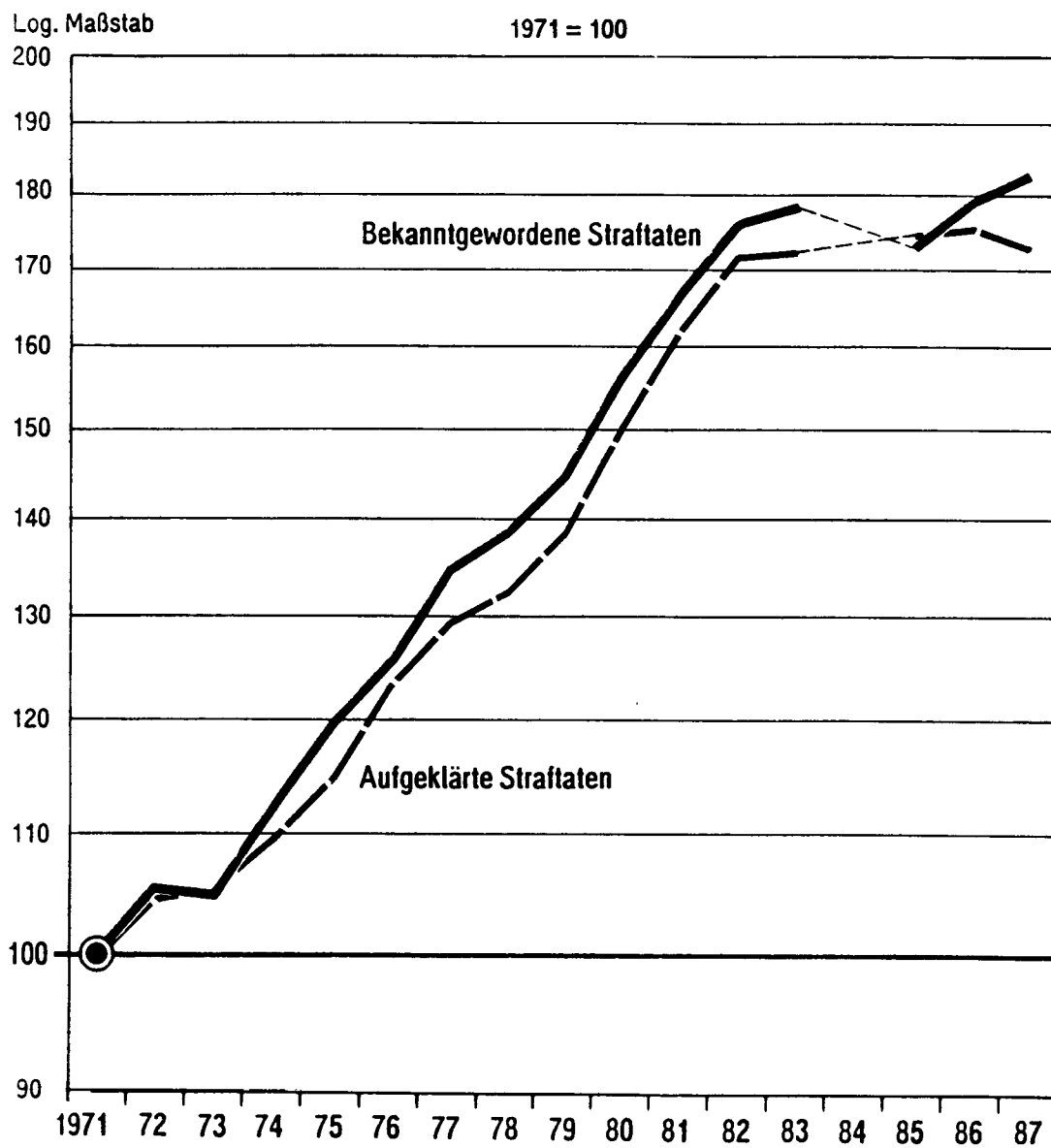
Eine gewisse Hilfe bieten die Verurteiltenziffern auch für die Beurteilung der Ausländerkriminalität. Allerdings sind in diesem Bereich selbst sie nur eingeschränkt vergleichbar, weil

- o bei den in Deutschland lebenden Ausländern diejenigen geschlechts- und altersspezifischen Gruppen überrepräsentiert sind, die auch bei der deutschen Bevölkerung weitaus die meisten Straftaten begehen (also die jüngeren Männer),
- o verhältnismäßig viele Straftaten von solchen Ausländern verübt werden, die in Deutschland nicht gemeldet sind - also nicht zur Wohnbevölkerung zählen (vor allem speziell mit kriminellen Absichten Eingereiste),
- o die soziale Lage vieler ausländischer Straftäter überdurchschnittlich negativ ist; solche Bedingungen führen auch bei der deutschen Bevölkerung zu höherer Straffälligkeit.

Überdies gibt es speziell von Ausländern verübte Delikte, die kaum zur "klassischen Kriminalität" gerechnet werden können: Sie werden nicht bewußt (im Sinne der Beeinträchtigung der Interessen anderer Menschen) begangen, sondern sind oft für die eingereisten Personen unausweichliche Konflikte, die allein aus der Absicht resultieren, in Deutschland zu leben (vor allem Verstöße gegen das Ausländergesetz).

Die Bevölkerungszahlen, auf deren Grundlage die Verurteiltenziffern berechnet worden sind, basieren für 1987 noch auf den fortgerechneten Daten der Volkszählung des Jahres 1970. Die Ergebnisse der jüngsten Volkszählung vom 25.5.1987 werden erst für die Strafverfolgungsstatistik 1988 verwendet.

# POLIZEILICHE KRIMINALSTATISTIK <sup>1)</sup>

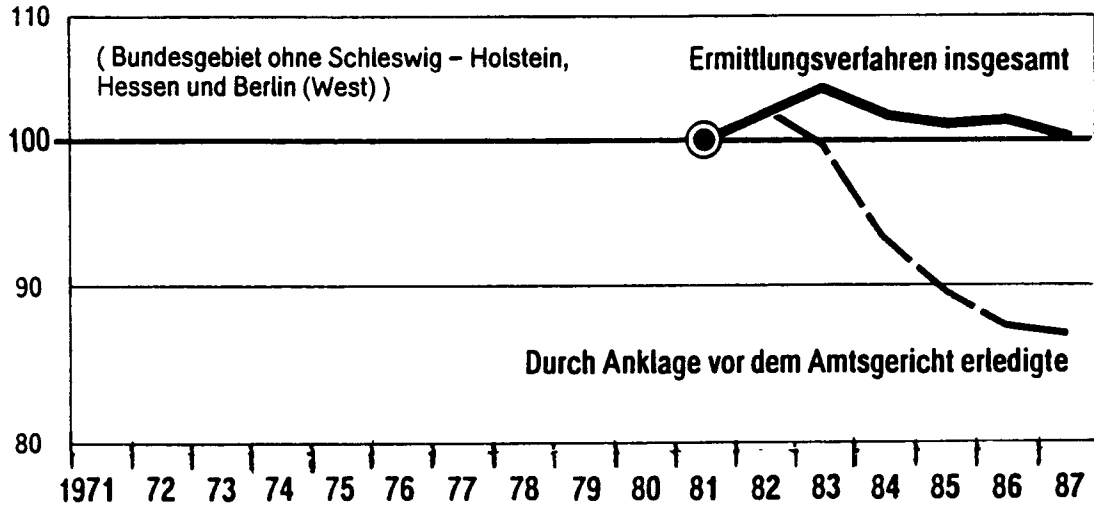


1) Ergebnisse des Bundeskriminalamts.

# STAATSANWALTSCHAFTEN BEIM LANDGERICHT

Log. Maßstab

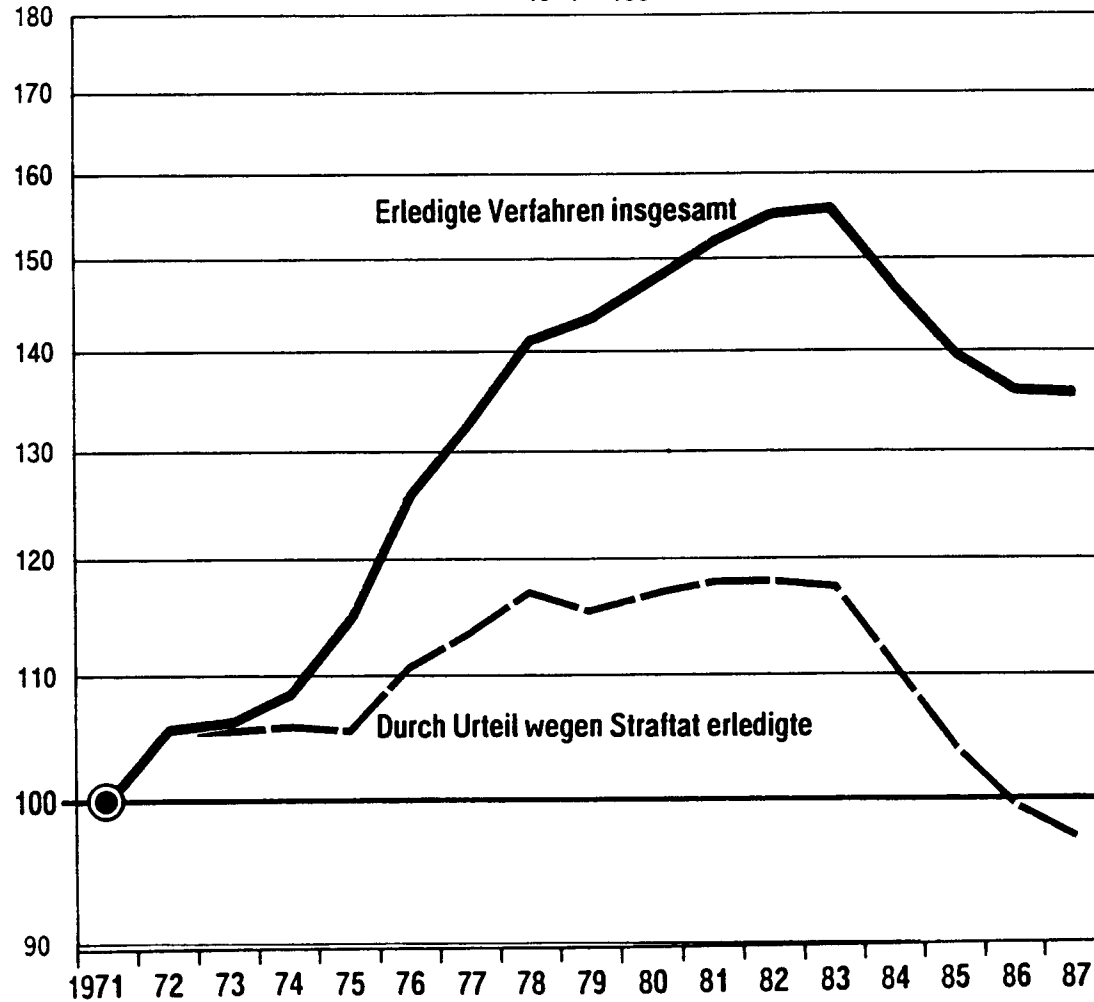
1981 = 100

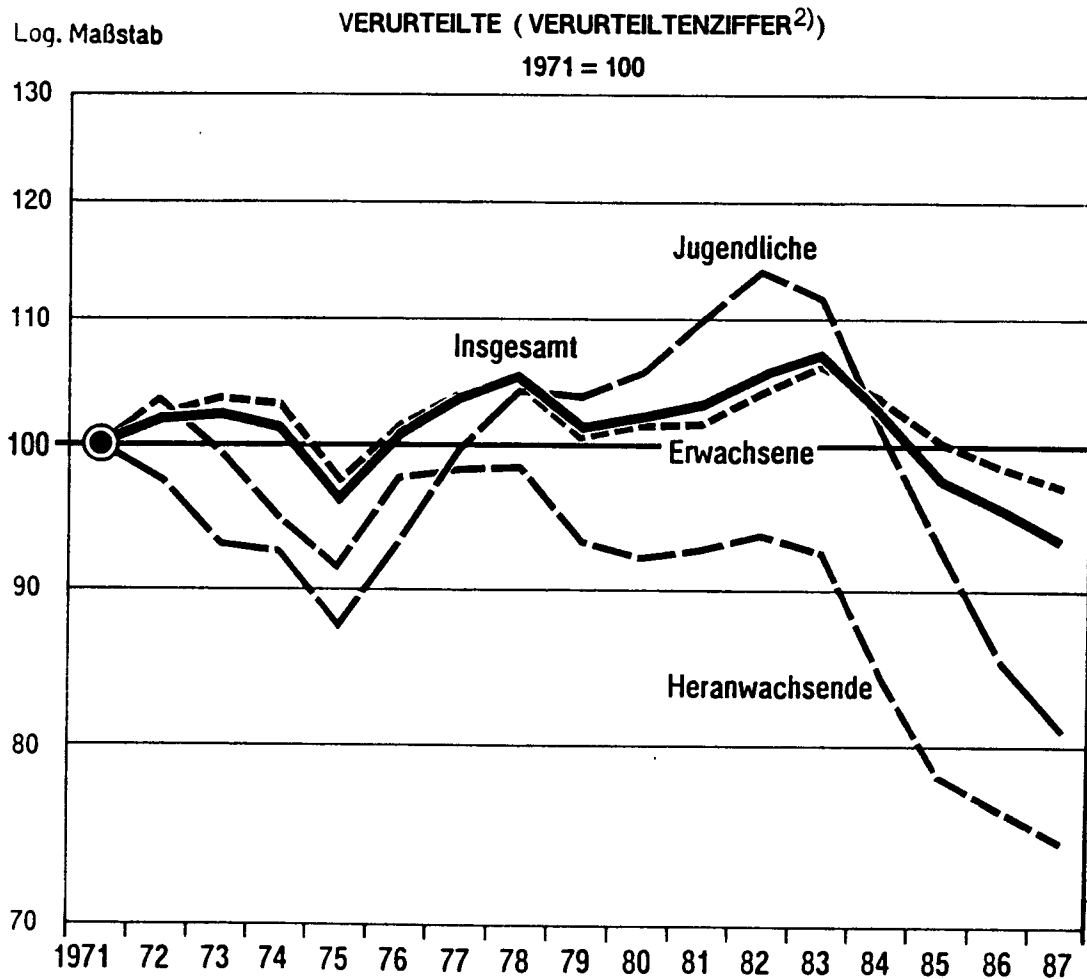


## ANKLAGEN VOR DEM AMTSGERICHT

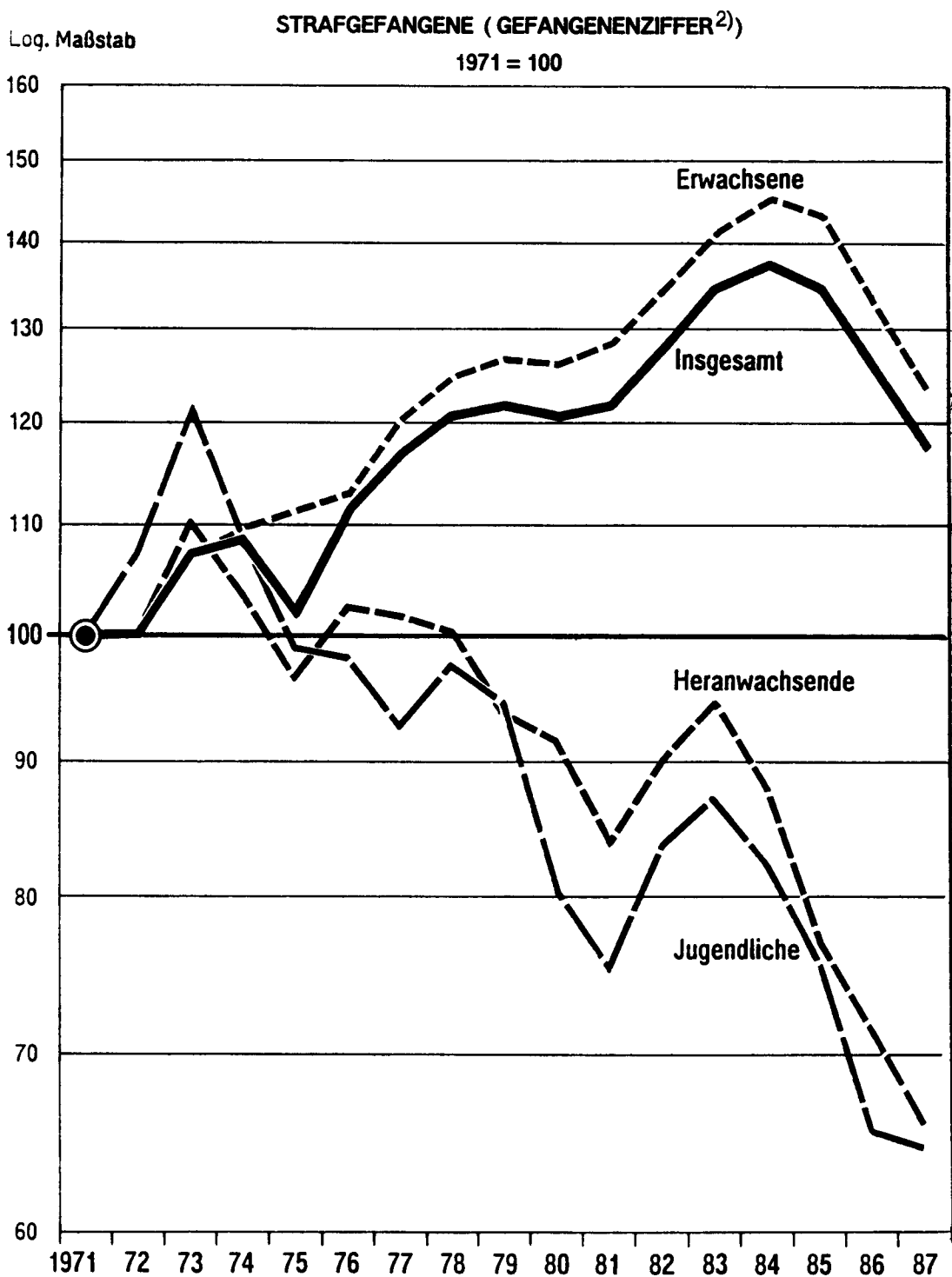
Log. Maßstab

1971 = 100





2) Bezogen auf je 100 000 Einwohner der gleichen Bevölkerungsgruppe, umgerechnet auf 1971 (=100).



2) Bezogen auf je 100 000 Einwohner der gleichen Bevölkerungsgruppe, umgerechnet auf 1971 (=100).

## 1 Organisation, Personal und Geschäftsabwicklung im Gerichtswesen

## 1.1 Gerichte am 1.1.1988\*)

Land	Amts- gerichte	Landgerichte			Oberlandesgerichte			Arbeitsgerichte		Verwaltungs- gerichte		Sozialgerichte		Finanzgerichte	
		Gerichte	mit Zivil- <sup>1)</sup>   Straf- <sup>2)</sup> kammern		Gerichte	mit Zivil- <sup>1)</sup>   Straf- <sup>2)</sup> senaten		Gerichte te 3)	Kammern bei den Landes- arbeits- gerichten	Gerichte te 3)	Senate bei den Ober- verwaltungs- gerichten 4)	Gerichte te 3)	Senate bei den Landes- sozial- gerichten	Gerichte te 3)	mit Senaten
Bundesgebiet .....	551	93	1 214	1 125	20	391	73	95	142	35	144	50	109	14	131
Schleswig-Holstein	30	4	49	33	1	27	4	6	6	1	-	4	6	1	5
Hamburg .....	6	1	52	43	1	15	5	1	8	1	6	1	6	1	7
Niedersachsen .....	79	11	137	135	3	44	9	15	15	4	23	8	10	1	13
Brandenburg .....	3	1	18	23	1	8	3	2	4	1	4	1	5	1	2
Nordrhein-Westfalen	130	19	328	250	3	104	12	30	41	7	23	8	18	3	40
Hessen .....	58	9	120	104	1	32	8	12	14	5	12	7	13	1	13
Rheinland-Pfalz ...	47	8	73	59	2	22	4	5	10	4	14	4	6	1	6
Baden-Württemberg .	108	17	158	218	2	39	8	9	11	4	16	8	12	1	13
Bayern .....	72	21	197	203	4 <sup>a)</sup>	67 <sup>a)</sup>	13 <sup>a)</sup>	11	17	6	26	7	16	2	22
Saarland .....	11	1	20	13	1	9	2	3	2	1	7	1	2	1	2
Berlin (West) .....	7	1	62	44	1	24	5	1	14	1	13	1	15	1	8

\*) Gerichte der Länder. - Senate bei den obersten Bundesgerichten: Bundesverfassungsgericht 2, Bundesgerichtshof in Zivilsachen 11, in Strafsachen 5 (außerdem für beide Rechtsgebiete: 1 Senat für Landwirtschaftsachen, 1 Kartellsenat, 1 Senat für Anwaltsachen, 1 Senat für Notarsachen, 1 Senat für Patentanwaltsachen, 1 Senat für Wirtschaftsprüfersachen, 1 Senat für Steuerberater- und Steuerbevollmächtigtenachen), Bundesarbeitsgericht 8, Bundesverwaltungsgericht 9 (außerdem: 2 Disziplinar- und 2 Wehrdienstsenate), Bundessozialgericht 12, Bundesfinanzhof 10.

1) Einschl. der Kammern bzw. Senate für Handelssachen, Wiedergutmachungsachen, Entschädigungssachen u. dgl.

2) Einschl. der Strafvollstreckungskammern.

3) Nur erstinstanzliche Gerichte.

4) In Hessen, Baden-Württemberg und Bayern: Verwaltungsgerichtshof. Schleswig-Holstein und Niedersachsen haben ein gemeinsames Obergerverwaltungsgericht mit Sitz in Lüneburg.

a) Einschl. Bayerisches Oberstes Landesgericht mit 3 Zivilsenaten, 1 Fideikommisssenat, 6 Strafsenaten und 3 Senaten für Bußgeldsachen.

## 1.2 Richter im Bundes- und Landesdienst

Stichtag 1.1. Land	Richter <sup>1)</sup> insgesamt	Bei						
		Verfassungs-	Ordent- lichen 2)	Arbeits-	Verwaltungs- gerichten	Sozial-	Finanz-	Dienst- und Disziplinar-
Insgesamt								
1983 .....	16 922	97(81)	13 032(1)	657(2)	1 704(12)	994	486	678(630)
1985 .....	17 031	98(82)	13 040(1)	693(1)	1 732( 4)	1 002	509(4)	683(634)
1987 .....	17 380	99(83)	13 283(2)	725	1 767( 4)	1 014	536(3)	738(690)
davon (1987):								
Bundesdienst .....	501	16	266	28	52	40	53	49
Landesdienst .....	16 879	83	13 017	697	1 715	974	483	689
Schleswig-Holstein .....	675	-	533	26	60	41	15	56
Hamburg .....	760	8	582	33	90	32	24	32
Niedersachsen .....	1 969	7	1 550	59	216	98	48	140
Brandenburg .....	222	7	168	15	25	13	5	68
Nordrhein-Westfalen .....	4 647	7	3 605	199	451	239	153	63
Hessen .....	1 571	14	1 216	69	160	79	47	36
Rheinland-Pfalz .....	965	6	757	38	95	54	21	30
Baden-Württemberg .....	2 095	6	1 601	82	218	141	53	138
Bayern .....	2 596	21	1 974	106	254	177	85	32
Saarland .....	296	7	223	11	32	24	6	56
Berlin (West) .....	1 083	-	808	59	114	76	26	38
Weiblich								
1987 .....	2 883	5	2 294	114	260	188	25	52
Bundesdienst .....	27	2	16	1	3	2	3	-
Landesdienst .....	2 856	3	2 278	113	257	186	22	52

1) Richter auf Lebenszeit, auf Zeit, kraft Auftrags und auf Probe. Die Spalte "Richter insgesamt" enthält die Summe der Zahlen für die einzelnen Gerichtszweige abzüglich der Zahlen, die in den Klammern stehen.

In Klammern sind diejenigen Richter angegeben, die ihre Planstelle in einer anderen Gerichtsbarkeit haben und auch dort gezählt sind.  
2) Einschl. Bundespatentgericht.

Quelle: Bundesministerium der Justiz, Bonn

## 1.3 Staatsanwälte, Rechtsanwälte, Anwaltsnotare und Notare

Stichtag 1.1.	Staatsanwälte			Andere Vertreter des öffentl. Interesses 1)	Rechtsanwälte	Anwaltsnotare	Notare
	insgesamt	männlich	weiblich				
1975 .....	2 999	2 722	277	167	20 860	5 994	901
1977 .....	3 233	2 906	327	188	25 141	6 026	902
1979 .....	3 328	2 992	336	93	28 755	6 353	916
1981 .....	3 593	3 168	425	103	30 510	6 802	960
1983 .....	3 680	3 181	499	98	34 576	6 913	964
1985 .....	3 646	3 123	523	83	40 130	7 175	990
1987 .....	3 725	3 134	591	84	41 724	7 520	1 003

1) In der Verwaltungs- und Disziplinargerichtsbarkeit. Bis 1977 einschl., ab 1979 ohne Wehrdisziplinaranwälte.

Quelle: Bundesministerium der Justiz, Bonn; Bundesrechtsanwaltskammer, Bonn und Bundesnotarkammer, Köln

1 Organisation, Personal und Geschäftsabwicklung im Gerichtswesen

1.4 Geschäftsabwicklung bei Gerichten und Staatsanwaltschaften

1.4.1 Zivilgerichte ohne Familiengerichte

Stand und Art der Erledigung	1985	1986	1987	Stand und Art der Erledigung	1985	1986	1987
<b>Erstinstanzliche Verfahren</b>				<b>Rechtsmittelverfahren</b>			
<b>Amtsgerichte<sup>1)</sup></b>				<b>Landgerichte</b>			
Unerledigte Verfahren zu Jahresbeginn ....	472 126	504 967	516 951	Unerledigte Verfahren zu Jahresbeginn ....	37 617	41 601	45 693
Neuzugänge .....	1 276 649	1 320 442	1 302 146	Neuzugänge .....	85 997	92 154	94 231
Erledigte Verfahren .....	1 243 172	1 306 628	1 314 642	Erledigte Verfahren .....	81 937	87 981	93 067
Nach dem Gegenstand des Verfahrens				Nach dem Gegenstand des Verfahrens			
Gewöhnliche Prozesse .....	1 147 028	1 211 207	1 233 064	Gewöhnliche Prozesse .....	80 140	86 159	91 171
darunter:				darunter:			
Wohnungsmietrecht .....	242 888	257 139	256 649	Wohnungsmietrecht .....	17 557	18 371	19 774
Verkehrsunfallrecht .....	118 094	123 237	132 366	Verkehrsunfallrecht .....	11 830	13 148	13 882
Kaufrecht .....	199 233	207 043	198 119	Kaufrecht .....	9 759	10 283	10 653
Kindschaftssachen nach § 640 ZPO .....	20 866	20 859	21 094	Urkunden-, Wechsel- od. Scheckprozesse	198	187	229
Urkunden-, Wechsel- od. Scheckprozesse	10 381	9 963	8 700	Arreste oder einstweilige Verfügungen	952	901	897
Arreste oder einstweilige Verfügungen	38 923	37 718	35 004	Sonstige Verfahren .....	647	734	770
Entmündigungssachen .....	8 079	7 440	6 982	Nach der Art der Erledigung			
Aufgebotsverfahren .....	8 578	9 051	9 208	Streitiges Urteil .....	45 298	48 007	50 722
Sonstige Verfahren .....	9 317	10 390	10 590	Sonstiges Urteil .....	1 122	1 204	1 403
Nach der Art der Erledigung				Beschluß 2) .....	4 509	5 101	5 100
Streitiges Urteil .....	357 034	376 599	381 697	Vergleich .....	10 631	11 412	11 941
Sonstiges Urteil .....	337 962	353 907	348 206	Zurücknahme der Berufung .....	17 935	19 593	21 202
Beschluß 2) .....	59 087	59 267	59 328	Andere Erledigungsart .....	2 442	2 664	2 699
Vergleich .....	103 278	110 948	116 207	Nach der Verfahrensdauer <sup>3)</sup> (in %)			
Zurücknahme von Klage/Antrag .....	206 788	218 498	224 495	Anteil der binnen			
Andere Erledigungsart .....	179 023	187 409	184 709	12 Monaten erledigten Verfahren ....	47	46	45
Nach der Verfahrensdauer (in %)				24 Monaten erledigten Verfahren ....	91	90	89
Anteil der binnen				Unerledigte Verfahren am Jahresende .....	41 596	45 718	46 879
6 Monaten erledigten Verfahren ....	81	81	81	<b>Oberlandesgerichte</b>			
12 Monaten erledigten Verfahren ....	96	96	95	Unerledigte Verfahren zu Jahresbeginn ....	38 478	39 430	41 781
Unerledigte Verfahren am Jahresende .....	505 029	517 613	503 912	Neuzugänge .....	53 233	55 963	58 870
<b>Landgerichte</b>				Erledigte Verfahren .....	52 312	53 633	57 270
Unerledigte Verfahren zu Jahresbeginn ....	178 037	190 840	199 063	Nach dem Gegenstand des Verfahrens			
Neuzugänge .....	351 274	361 651	359 211	Gewöhnliche Prozesse .....	48 794	50 202	53 628
Erledigte Verfahren .....	338 603	353 292	356 950	darunter:			
Nach dem Gegenstand des Verfahrens				Verkehrsunfallrecht .....	3 834	3 699	3 981
Gewöhnliche Prozesse .....	290 929	306 031	311 632	Bau-/Architektenrecht .....	5 795	5 427	5 558
darunter:				Kaufrecht .....	6 881	6 401	6 445
Verkehrsunfallrecht .....	19 817	20 891	22 193	Urkunden-, Wechsel- od. Scheckprozesse	606	410	427
Bau-/Architektenrecht .....	21 527	21 761	20 163	Arreste oder einstweilige Verfügungen	1 314	1 432	1 590
Kaufrecht .....	57 633	53 713	51 694	Sonstige Verfahren .....	1 598	1 589	1 625
Urkunden-, Wechsel- od. Scheckprozesse	11 267	10 945	9 481	Nach der Art der Erledigung			
Arreste oder einstweilige Verfügungen	25 307	25 144	24 588	Streitiges Urteil .....	25 435	25 668	27 108
Sonstige Verfahren .....	11 100	11 172	11 249	Sonstiges Urteil .....	1 196	1 248	1 290
Nach der Art der Erledigung				Beschluß 2) .....	2 015	2 192	2 187
Streitiges Urteil .....	100 792	104 542	108 907	Vergleich .....	8 753	8 929	9 598
Sonstiges Urteil .....	69 825	72 787	68 882	Zurücknahme der Berufung .....	12 803	13 305	14 893
Beschluß 2) .....	21 785	22 576	22 904	Andere Erledigungsart .....	2 110	2 291	2 194
Vergleich .....	49 992	52 614	53 844	Nach der Verfahrensdauer <sup>3)</sup> (in %)			
Zurücknahme von Klage/Antrag .....	41 086	42 621	44 916	Anteil der binnen			
Andere Erledigungsart .....	55 123	58 152	57 497	12 Monaten erledigten Verfahren ....	25	25	24
Nach der Verfahrensdauer (in %)				24 Monaten erledigten Verfahren ....	70	71	71
Anteil der binnen				Unerledigte Verfahren am Jahresende .....	39 424	41 782	43 399
6 Monaten erledigten Verfahren ....	71	70	69	<b>Bundesgerichtshof</b>			
12 Monaten erledigten Verfahren ....	89	89	89	Unerledigte Verfahren zu Jahresbeginn <sup>4)</sup> ..	2 609	2 661	2 572
Unerledigte Verfahren am Jahresende .....	190 814	199 111	201 187	Neuzugänge <sup>4)</sup> .....	3 828	4 048	4 297
				Erledigte Verfahren .....	3 889	4 260	4 408
				dar. Revisionen .....	2 691	2 960	3 026
				Nach der Verfahrensdauer <sup>3)</sup> (in %)			
				Anteil der binnen			
				12 Monaten erledigten Verfahren ....	5	5	6
				24 Monaten erledigten Verfahren ....	26	25	27
				Unerledigte Verfahren am Jahresende <sup>4)</sup> .....	2 548	2 449	2 461

1) Ohne Mahnsachen und ohne freiwillige Gerichtsbarkeit.

2) Ohne Erledigung durch Ruhen des Verfahrens oder Nichtbetrieb, durch Verweisung oder Abgabe an ein anderes Gericht oder durch Verbindung mit einer anderen Sache.

3) Ab Eingang in der 1. Instanz.

4) Ohne Prozeßkostenhilfverfahren außerhalb eines anhängigen Rechtsmittelverfahrens sowie ohne Mietrechtssachen, Wiederaufnahmeverfahren und "sonstige Angelegenheiten der freiwilligen Gerichtsbarkeit".

1 Organisation, Personal und Geschäftsabwicklung im Gerichtswesen

1.4 Geschäftsabwicklung bei Gerichten und Staatsanwaltschaften

1.4.2 Familiengerichte

Stand und Art der Erledigung	1985	1986	1987	Stand und Art der Erledigung	1985	1986	1987
Amtsgerichte				Oberlandesgerichte			
Unerledigte Verfahren zu Jahresbeginn ....	261 779	260 471	267 174	Berufungen und Beschwerden gegen Endentscheidungen			
Neuzugänge .....	382 497	387 580	371 456	Unerledigte Verfahren zu Jahresbeginn ....	12 803	12 998	12 906
Erledigte Verfahren .....	371 155	368 406	376 972	Neuzugänge .....	24 581	24 690	24 876
Nach dem Gegenstand des Verfahrens				Erledigte Verfahren .....	23 586	24 509	24 515
Scheidungsverfahren .....	160 179	153 125	159 461	darunter:			
Andere Eheverfahren .....	1 116	1 102	905	Scheidungsverfahren .....	928	885	846
Verfahren über abgetrennte Scheidungs- folgesachen .....	17 618	17 752	24 088	Verfahren über abgetrennte Scheidungs- folgesachen und allein anhängige an- dere Familiensachen .....	22 165	23 101	23 138
Verfahren über allein anhängige andere Familiensachen .....	184 174	188 266	184 939	Nach der Verfahrensdauer <sup>2)</sup> (in %)			
Prozeßkostenhilfverfahren .....	8 068	8 161	7 579	Anteil der binnen			
Nach der Art der Erledigung (nur Scheidungs- und andere Ehever- fahren)				12 Monaten erledigten Verfahren ....	35	37	34
Urteil .....	129 465	124 053	131 243	24 Monaten erledigten Verfahren ....	76	77	75
Beschluß 1) .....	595	577	613	Unerledigte Verfahren am Jahresende .....	12 998	12 906	12 943
Zurücknahme .....	12 072	11 251	10 949	Sonstige Beschwerden			
Andere Erledigungsart .....	19 163	18 346	17 561	Unerledigte Verfahren zu Jahresbeginn ....	2 561	2 703	2 422
Nach der Verfahrensdauer (in %)				Neuzugänge .....	23 640	23 499	22 941
Anteil der binnen				Erledigte Verfahren .....	23 248	23 642	22 834
6 Monaten erledigten Verfahren ....	34	35	33	dar. Prozeßkostenhilfverfahren .....	14 482	14 709	14 304
12 Monaten erledigten Verfahren ....	71	72	70	Unerledigte Verfahren am Jahresende .....	2 953	2 422	2 443
Unerledigte Verfahren am Jahresende .....	260 471	267 174	251 074				

1.4.3 Staatsanwaltschaften\*)

Stand und Art der Erledigung	1985	1986	1987	Stand und Art der Erledigung	1985	1986	1987
beim Landgericht <sup>3)</sup>				beim Oberlandesgericht <sup>4)</sup>			
Unerledigte Verfahren zu Jahresbeginn ....	313 463	323 487	343 033	Unerledigte Verfahren zu Jahresbeginn ....	129	140	213
Neuzugänge .....	2 327 413	2 336 182	2 302 771	Neuzugänge .....	387	450	392
Erledigte Verfahren .....	2 317 389	2 316 636	2 361 018	Erledigte Verfahren .....	376	377	449
Nach der das Verfahren einleitenden Stelle				Nach der das Verfahren einleitenden Stelle			
Polizeibehörde .....	1 883 497	1 867 814	1 851 600	Polizeibehörde .....	299	293	330
Staats- bzw. Staatsanwaltschaft .....	384 179	395 943	396 738	Staatsanwaltschaft .....	75	79	117
Steuer- bzw. Zollfahndungsstelle .....	22 091	23 161	24 000	Nach der Art der Erledigung			
Verwaltungsbehörde .....	27 622	29 718	28 680	Anklage vor dem Oberlandesgericht ....	20	19	47
Nach der Art der Erledigung				Einstellung mit Auflage .....	2	2	3
Anklage vor dem Amtsgericht .....	382 281	367 814	368 249	Einstellung ohne Auflage .....	13	16	18
Anklage vor dem Landgericht .....	7 858	7 851	8 103	Zurückweisung oder Einstellung gemäß § 170 Abs. 2 StPO .....	293	299	337
Antrag auf Erlaß eines Strafbefehls ..	380 664	381 331	381 145	Andere Erledigungsart .....	48	41	44
Einstellung mit Auflage .....	139 282	141 641	140 481	Nach der Verfahrensdauer <sup>5)</sup> (in %)			
Einstellung ohne Auflage .....	271 723	289 858	292 558	Anteil der binnen			
Zurückweisung oder Einstellung gemäß § 170 Abs. 2 StPO .....	657 556	659 832	642 573	6 Monaten erledigten Verfahren ....	67	58	57
Andere Erledigungsart .....	478 025	468 309	467 909	12 Monaten erledigten Verfahren ....	85	80	85
Nach der Verfahrensdauer <sup>5)</sup> (in %)				Unerledigte Verfahren am Jahresende .....	140	213	156
Anteil der binnen							
6 Monaten erledigten Verfahren ....	93	92	92				
12 Monaten erledigten Verfahren ....	99	98	98				
Unerledigte Verfahren am Jahresende .....	323 487	343 033	344 786				

\*) Bundesgebiet ohne Schleswig-Holstein und Hessen.

1) Ohne Erledigung durch Ruhen des Verfahrens oder Nichtbetrieb, durch Abgabe an ein anderes Gericht oder durch Verbindung mit einer anderen Sache.

2) Ab Eingang in der 1. Instanz.

3) Einschl. Staatsanwaltschaften.

4) Nur Ermittlungsverfahren OJs (erstinstanzliche Strafsachen vor dem Oberlandesgericht).

5) Vom Tag der Einleitung des Verfahrens bis zur Erledigung durch die Staatsanwaltschaft.



1 Organisation, Personal und Geschäftsabwicklung im Gerichtswesen

1.4 Geschäftsabwicklung bei Gerichten und Staatsanwaltschaften

1.4.4 Strafgerichte

Stand und Art der Erledigung	1985	1986	1987	Stand und Art der Erledigung	1985	1986	1987
<u>Erstinstanzliche Verfahren</u>				<u>Rechtsmittelverfahren</u>			
<u>Amtsgerichte</u>				<u>Landgerichte</u>			
Unerledigte Verfahren zu Jahresbeginn ....	368 497	366 771	357 451	Unerledigte Verfahren zu Jahresbeginn ....	16 961	17 607	17 187
Neuzugänge .....	1 504 997	1 491 181	1 374 471	Neuzugänge .....	61 535	59 919	58 215
Erledigte Verfahren .....	1 472 538	1 463 677	1 365 866	Erledigte Verfahren .....	59 255	58 646	56 921
Nach dem Gegenstand des Verfahrens				Davon richteten sich gegen ein Urteil des			
Anklagen .....	469 578	456 984	456 404	Strafrichters .....	37 895	37 791	37 180
Einsprüche gegen eine Strafbefehl ....	145 544	148 620	148 096	Schöffengerichts .....	13 119	12 522	12 052
Bußgeldverfahren .....	476 239	481 604	392 625	erweiterten Schöffengerichts .....	346	427	422
Erzwingungshafentanträge .....	292 142	298 974	298 385	Jugendrichters .....	3 874	3 927	3 615
Andere Verfahren .....	89 035	77 495	70 356	Jugendschöffengerichts .....	4 021	3 979	3 652
Nach der Art der Erledigung				Berufung eingelegt durch			
Urteil wegen Straftat .....	381 539	364 549	357 647	Angeklagten .....	58 766	54 065	52 383
Urteil ausschl. wegen Ordnungswidrig- keit .....	109 246	109 856	102 643	Staatsanwaltschaft			
Beschluß .....	79 765	80 216	42 115	zugunsten des Angeklagten .....	142	114	113
Einstellung .....	231 099	229 086	197 295	zuungunsten des Angeklagten .....	6 615	7 135	7 056
Vorläufige Einstellung .....	75 563	73 979	75 232	andere Beteiligte bzw. Berechtigte ...	561	515	495
Zurücknahme (Fallenlassen) .....	234 888	240 838	228 957	Nach der Art der Erledigung			
Verbindung mit einem anderen Verfahren nach § 4 StPO .....	66 221	65 691	66 541	Urteil .....	28 839	28 261	27 284
Andere Erledigungsart .....	294 217	299 462	295 436	Verfugungsurteil .....	4 649	4 707	4 725
Nach der Verfahrensdauer <sup>1)</sup> (in %)				Einstellung .....	2 323	2 533	2 220
Anteil der binnen				Vorläufige Einstellung .....	4 357	4 354	4 148
6 Monaten erledigten Verfahren ....	82	82	80	Zurücknahme der Berufung .....	16 962	16 795	16 602
12 Monaten erledigten Verfahren ....	94	95	94	Andere Erledigungsart .....	2 125	1 996	1 942
Unerledigte Verfahren am Jahresende .....	366 771	357 451	335 907	Nach der Verfahrensdauer <sup>1)</sup> (in %)			
				Anteil der binnen			
				12 Monaten erledigten Verfahren ....	61	60	60
				24 Monaten erledigten Verfahren ....	91	90	90
				Unerledigte Verfahren am Jahresende .....	17 607	17 187	16 989
<u>Landgerichte</u>				<u>Oberlandesgerichte<sup>2)</sup></u>			
Unerledigte Verfahren zu Jahresbeginn ....	6 203	6 344	6 137	Unerledigte Verfahren zu Jahresbeginn ....	1 308	1 402	1 163
Neuzugänge .....	13 388	13 312	13 277	Neuzugänge .....	13 829	13 283	12 667
Erledigte Verfahren .....	12 570	12 675	12 512	Erledigte Verfahren .....	13 636	13 451	12 648
dar. Anklagen .....	11 656	11 831	11 585	Davon richteten sich gegen ein Urteil des/der			
Nach der Art der Erledigung				Strafrichters .....	7 078	7 071	6 434
Urteil .....	9 277	9 391	9 238	Schöffengerichts .....	188	133	111
Einstellung .....	219	230	202	erweiterten Schöffengerichts .....	8	6	5
Vorläufige Einstellung .....	643	635	667	Jugendrichters .....	101	112	105
Verbindung mit einem anderen Verfahren nach § 4 StPO .....	1 218	1 221	1 250	Jugendschöffengerichts .....	40	43	38
Andere Erledigungsart .....	1 213	1 196	1 155	kleinen Strafkammer .....	3 760	3 805	3 850
Nach der Verfahrensdauer <sup>1)</sup> (in %)				großen Strafkammer .....	2 245	2 078	1 935
Anteil der binnen				Jugendkammer .....	216	203	170
6 Monaten erledigten Verfahren ....	31	29	30	Schwurgerichts .....	-	-	-
12 Monaten erledigten Verfahren ....	64	62	62	Rechtsmittel eingelegt durch			
Unerledigte Verfahren am Jahresende .....	6 344	6 137	6 228	Angeklagten .....	13 209	13 078	12 327
				Staatsanwaltschaft			
				zugunsten des Angeklagten .....	12	14	19
				zuungunsten des Angeklagten .....	383	327	288
				andere Beteiligte bzw. Berechtigte ...	62	52	63
				Nach der Art der Erledigung			
				Urteil .....	422	383	446
				Beschluß .....	8 985	8 857	8 356
				Nichtzulassung der Rechtsbeschwerde ..	3 336	3 253	2 975
				Andere Erledigungsart .....	893	958	871
				Nach der Verfahrensdauer <sup>1)</sup> (in %)			
				Anteil der binnen			
				12 Monaten erledigten Verfahren ....	54	52	52
				24 Monaten erledigten Verfahren ....	88	87	86
				Unerledigte Verfahren am Jahresende .....	1 402	1 163	1 120
<u>Oberlandesgerichte<sup>2)</sup></u>				<u>Bundesgerichtshof</u>			
Unerledigte Verfahren zu Jahresbeginn ....	25	32	26	Unerledigte Verfahren zu Jahresbeginn ....	344	335	354
Neuzugänge .....	55	41	82	Neuzugänge .....	3 981	3 798	3 711
Erledigte Verfahren .....	47	47	80	Erledigte Verfahren .....	3 990	3 779	3 741
dar. Anklagen .....	45	45	77	dar. Revisionen .....	3 563	3 446	3 411
Nach der Art der Erledigung				Nach der Verfahrensdauer <sup>3)</sup> (in %)			
Urteil .....	31	29	38	Anteil der binnen			
Andere Erledigungsart .....	16	18	42	6 Monaten erledigten Verfahren ....	65	64	65
Nach der Verfahrensdauer <sup>1)</sup> (in %)				12 Monaten erledigten Verfahren ....	96	95	96
Anteil der binnen				Unerledigte Verfahren am Jahresende .....	335	354	324
6 Monaten erledigten Verfahren ....	21	11	16				
12 Monaten erledigten Verfahren ....	57	38	63				
Unerledigte Verfahren am Jahresende .....	32	26	21				

1) Ab Eingang bei der Staatsanwaltschaft.

2) In Bayern i.d.R. Bayerisches Oberstes Landesgericht.

3) Ab Verkündung des angefochtenen Urteils.

1 Organisation, Personal und Geschäftsabwicklung im Gerichtswesen

1.4 Geschäftsabwicklung bei Gerichten und Staatsanwaltschaften

1.4.5 Arbeitsgerichte

Stand und Art der Erledigung	1985	1986	1987	Stand und Art der Erledigung	1985	1986	1987
<b>Arbeitsgerichte</b>				<b>Landesarbeitsgerichte</b>			
Unerledigte Klagen zu Jahresbeginn .....	108 574	113 190	113 864	Unerledigte Berufungen zu Jahresbeginn ...	7 559	8 326	8 576
Neuzugänge .....	367 725	365 895	360 813	Neuzugänge .....	18 048	18 643	17 831
darunter:				Erledigte Berufungen .....	17 276	18 393	17 934
Klagen von Arbeitnehmer <sup>1)</sup> .....	357 156	356 181	350 800	Nach der Art der Erledigung			
Klagen von Arbeitgebern <sup>2)</sup> .....	10 376	9 556	9 837	Streitiges Urteil .....	6 467	6 920	6 466
Erledigte Klagen .....	363 102	365 226	366 848	Sonstiges Urteil .....	182	217	256
				Beschluß (§ 519b ZPO) .....	842	840	795
Nach dem Gegenstand der Klage <sup>3)</sup>				Vergleich .....	5 265	5 654	5 538
Arbeitsentgelt .....	155 630	120 946	119 510	Andere Erledigungsart .....	4 520	4 762	4 879
Arbeitszeit .....	993	775	734	Nach der Verfahrensdauer (in %)			
Urlaub, Urlaubsentgelt .....	12 821	11 871	12 754	Anteil der binnen			
Kündigung (§ 61 a ArbGG) .....	162 204	155 225	151 508	6 Monaten erledigten Berufungen ...	75	73	71
Herausgabe von Arbeitspapieren .....	15 216	15 037	15 386	12 Monaten erledigten Berufungen ...	93	92	91
Zeugniserteilung und -berichtigung ...	7 772	8 488	8 989	Unerledigte Berufungen am Jahresende .....	8 331	8 576	8 473
Schadenersatz .....	4 615	4 499	4 528				
Tarifliche Einstufungen .....	1 870	2 251	1 798	<b>Bundesarbeitsgericht</b>			
Sonstige Sachen .....	59 963	106 672	114 795	Unerledigte Revisionen zu Jahresbeginn ...	1 064	1 105	1 013
Nach der Art der Erledigung				Neuzugänge .....	792	667	819
Streitiges Urteil .....	36 500	37 207	35 867	Erledigte Revisionen .....	751	759	956
Sonstiges Urteil .....	44 912	46 772	48 174	Nach der Art der Erledigung			
Vergleich .....	136 760	135 858	136 989	Streitiges Urteil .....	487	495	579
Andere Erledigungsart .....	144 930	145 389	145 818	Sonstiges Urteil .....	1	2	4
Nach der Verfahrensdauer (in %)				Beschluß .....	19	19	17
Anteil der binnen				Vergleich .....	75	73	101
6 Monaten erledigten Klagen .....	85	85	85	Rücknahme .....	142	115	246
12 Monaten erledigten Klagen .....	97	97	97	Andere Erledigungsart .....	27	55	9
Unerledigte Klagen am Jahresende .....	113 197	113 859	107 829	Nach der Verfahrensdauer (in %)			
				Anteil der binnen			
				12 Monaten erledigten Revisionen 4)	19	31	49
				24 Monaten erledigten Revisionen 4)	72	87	87
				Unerledigte Revisionen am Jahresende .....	1 105	1 013	876

1.4.6 Sozialgerichte

Stand und Art der Erledigung	1985	1986	1987	Stand und Art der Erledigung	1985	1986	1987
<b>Sozialgerichte</b>				<b>Landesarbeitsgerichte</b>			
Unerledigte Klagen zu Jahresbeginn .....	187 533	193 606	190 285	Erledigte Berufungen .....	17 090	17 434	18 363
Neuzugänge .....	176 713	168 337	161 247	Nach dem Gegenstand der Berufung			
Klagen von Versicherten, Beschädigten oder ihren Hinterbliebenen .....	168 604	159 780	153 369	Krankenversicherung .....	1 241	1 197	1 511
Klagen von sonstigen Klägern .....	8 109	8 557	7 878	Unfallversicherung .....	2 145	2 134	2 124
Erledigte Klagen .....	170 640	171 640	168 392	Rentenversicherung der Arbeiter .....	4 598	4 976	5 198
Nach dem Gegenstand der Klage				Rentenversicherung der Angestellten ..	1 981	2 180	2 574
Krankenversicherung .....	8 126	8 665	9 974	Arbeitslosenversicherung .....	2 093	2 368	2 504
Unfallversicherung .....	20 063	20 638	21 306	Kriegsopferversorgung .....	2 075	1 999	2 115
Rentenversicherung der Arbeiter .....	40 650	39 606	36 582	Feststellung der Behinderung nach § 3			
Rentenversicherung der Angestellten ..	17 147	18 736	18 755	Schwerbehindertengesetz .....	2 143	1 781	1 516
Arbeitslosenversicherung .....	30 009	30 768	31 478	Sonstige Sachen .....	814	799	821
Kriegsopferversorgung .....	12 069	11 777	11 470	Nach der Art der Erledigung			
Feststellung der Behinderung nach § 3				Entscheidung .....	7 940	8 210	8 363
Schwerbehindertengesetz .....	34 670	33 320	30 259	Gerichtlicher Vergleich .....	1 508	1 736	1 928
Sonstige Sachen .....	7 906	8 130	8 568	Außergerichtlicher Vergleich .....	729	934	1 072
Nach der Art der Erledigung				Anerkenntnis .....	524	593	688
Entscheidung .....	46 938	46 706	45 264	Zurücknahme .....	5 109	5 334	5 433
Gerichtlicher Vergleich .....	15 279	16 790	15 962	Andere Erledigungsart .....	1 280	627	879
Außergerichtlicher Vergleich .....	12 975	13 117	12 946	Nach der Verfahrensdauer (in %)			
Anerkenntnis .....	19 636	20 228	19 504	Anteil der binnen			
Zurücknahme .....	64 515	63 455	61 913	6 Monaten erledigten Berufungen ...	31	27	24
Andere Erledigungsart .....	11 297	11 344	12 803	12 Monaten erledigten Berufungen ...	64	56	53
Nach der Verfahrensdauer (in %)				Unerledigte Berufungen am Jahresende .....	20 544	22 584	22 380
Anteil der binnen							
6 Monaten erledigten Klagen .....	26	26	25	<b>Bundessozialgericht</b>			
12 Monaten erledigten Klagen .....	58	56	54	Unerledigte Revisionen zu Jahresbeginn ...	1 144	1 168	1 148
Unerledigte Klagen am Jahresende .....	193 606	190 303	183 140	Neuzugänge .....	2 159	2 123	2 373
				Erledigte Revisionen .....	2 135	2 143	2 361
				Revisionen .....	719	726	755
				Nichtzulassungsbeschwerden .....	1 416	1 417	1 606
				Nach dem Gegenstand der Revisionen			
				Krankenversicherung .....	341	362	389
				Unfallversicherung .....	291	273	322
				Rentenversicherung der Arbeiter .....	436	427	473
				Rentenversicherung der Angestellten ..	234	248	323
				Arbeitslosenversicherung .....	298	278	367
				Kriegsopferversorgung .....	282	278	276
				Sonstige Sachen .....	253	277	211
				Nach der Verfahrensdauer (in %)			
				Anteil der binnen			
				12 Monaten erledigten Revisionen ...	60	52	57
				24 Monaten erledigten Revisionen ...	95	94	93
				Unerledigte Revisionen am Jahresende .....	1 168	1 148	1 160

1) Einschl. der von Gewerkschaften und Betriebsräten eingereichten Klagen.  
2) Und deren Organisationen.

3) Enthält eine Klage mehrere Ansprüche, so ist sie dementsprechend mehr-

mals gezählt worden; die Summe der erledigten Klagen nach dem Gegenstand ist daher höher als die Zahl der insgesamt erledigten Klagen.  
4) Durch streitiges Urteil erledigte Revisionen.

Quelle: Bundesministerium für Arbeit und Sozialordnung, Bonn

1. Organisation, Personal und Geschäftsabwicklung im Gerichtswesen

1.4 Geschäftsabwicklung bei Gerichten und Staatsanwaltschaften

1.4.7 Verwaltungsgerichte

Stand und Art der Erledigung	1985	1986	1987	Stand und Art der Erledigung	1985	1986	1987
Erstinstanzliche Hauptverfahren Verwaltungsgerichte <sup>1)</sup>				Rechtsmittelverfahren Oberverwaltungsgerichte bzw. Verwaltungsgerichtshöfe <sup>1)2)</sup>			
Unerledigte Verfahren zu Jahresbeginn ....	115 570	113 287	110 869	Unerledigte Verfahren zu Jahresbeginn ....	16 199	18 198	19 255
Neuzugänge .....	105 166	103 190	109 345	Neuzugänge .....	15 915	16 387	16 631
Erledigte Verfahren .....	107 449	105 608	107 602	Erledigte Verfahren .....	13 916	15 330	15 843
Nach dem Gegenstand des Verfahrens				Nach dem Gegenstand des Verfahrens			
Klagen .....	105 725	103 902	105 971	Berufungen .....	11 794	13 204	12 577
Sonstige Verfahren .....	1 724	1 706	1 631	Beschwerden und Prozeßkostenhilfeein- träge .....	2 122	2 126	3 266
Nach der Art der Erledigung				Nach der Art der Erledigung			
Urteil .....	33 998	32 848	34 745	Urteil .....	4 894	5 283	5 460
Beschluß .....	55 331	54 412	55 091	Beschluß .....	6 524	8 830	9 252
Andere Erledigungsart .....	18 120	18 348	17 766	Andere Erledigungsart <sup>3)</sup> .....	2 498	1 217	1 131
Nach der Verfahrensdauer (in %)				Nach der Verfahrensdauer <sup>3)</sup> (in %)			
Anteil der binnen				Anteil der binnen			
6 Monaten erledigten Verfahren ....	36	36	39	12 Monaten erledigten Verfahren ....	14	14	19
12 Monaten erledigten Verfahren ....	61	63	66	24 Monaten erledigten Verfahren ....	41	44	47
Unerledigte Verfahren am Jahresende .....	113 287	110 869	112 612	Unerledigte Verfahren am Jahresende .....	18 198	19 255	20 043
Oberverwaltungsgerichte bzw. Verwaltungsgerichtshöfe <sup>1)2)</sup>				Bundesverwaltungsgericht, Revisionssenate			
Unerledigte Verfahren zu Jahresbeginn ....	1 302	1 367	1 318	Unerledigte Verfahren zu Jahresbeginn ....	2 001	1 869	1 754
Neuzugänge .....	977	1 009	1 029	Neuzugänge .....	3 392	3 405	3 106
Erledigte Verfahren .....	912	1 058	966	Erledigte Verfahren .....	3 524	3 520	3 253
Nach dem Gegenstand des Verfahrens				Nach dem Gegenstand des Verfahrens			
Klagen .....	505	641	574	Revisionen .....	868	942	743
Sonstige Verfahren .....	407	417	392	Beschwerden .....	2 115	1 930	1 974
Nach der Art der Erledigung				Sonstige Verfahren .....	541	648	536
Urteil .....	367	329	328	Nach der Art der Erledigung			
Beschluß .....	423	616	484	Urteil .....	581	586	424
Andere Erledigungsart .....	122	113	154	Beschluß .....	2 818	2 812	2 677
Nach der Verfahrensdauer (in %)				Andere Erledigungsart <sup>4)</sup> .....	125	122	152
Anteil der binnen				Nach der Verfahrensdauer <sup>4)</sup> (in %)			
6 Monaten erledigten Verfahren ....	30	30	27	Anteil der binnen			
12 Monaten erledigten Verfahren ....	57	49	50	12 Monaten erledigten Revisionen ...	48	46	18
Unerledigte Verfahren am Jahresende .....	1 367	1 318	1 381	24 Monaten erledigten Revisionen ...	70	73	62
				Unerledigte Verfahren am Jahresende .....	1 869	1 754	1 607

1.4.8 Finanzgerichte

Stand und Art der Erledigung	1985	1986	1987	Stand und Art der Erledigung	1985	1986	1987
Finanzgerichte <sup>5)</sup>				Bundesfinanzhof			
Unerledigte Klagen zu Jahresbeginn .....	64 181	68 084	72 053	Unerledigte Verfahren zu Jahresbeginn ....	4 993	5 190	5 194
Neuzugänge .....	38 962	41 283	40 770	Neuzugänge .....	3 151	3 209	3 590
Erledigte Klagen .....	35 059	37 230	38 100	Erledigte Verfahren .....	2 954	3 205	3 561
Nach der Art der Erledigung				Nach der Art der Erledigung			
Urteil bzw. Vorbescheid .....	8 967	9 238	9 312	Entscheidung des Bundesfinanzhofs			
Beschluß .....	10 121	10 957	10 996	Rechtsmittel war erfolglos .....	1 793	2 149	2 271
Zurücknahme der Klage .....	12 320	12 498	13 132	Verworfen als unzulässig .....	676	852	834
Andere Erledigungsart .....	3 631	4 537	4 660	Zurückgewiesen als unbegründet ...	1 117	1 297	1 437
Nach der Verfahrensdauer (in %)				Rechtsmittel war erfolgreich .....	707	632	831
Anteil der binnen				Zurückverwiesen an Vorinstanz ....	264	189	260
6 Monaten erledigten Klagen .....	28	29	27	Eigene Sachentscheidung getroffen	443	443	571
12 Monaten erledigten Klagen .....	48	48	47	Rücknahme .....	454	423	456
Unerledigte Klagen am Jahresende .....	68 084	72 137	74 723	Nach der Verfahrensdauer <sup>6)</sup> (in %)			
				Anteil der binnen			
				12 Monaten erledigten Revisionen ...	-	9	6
				24 Monaten erledigten Revisionen ...	-	26	16
				Unerledigte Verfahren am Jahresende .....	5 190	5 194	5 223

1.4.9 Bundesverfassungsgericht

Stand und Art der Erledigung	Erster Senat			Zweiter Senat		
	1985	1986	1987	1985	1986	1987
Unerledigte Verfahren zu Jahresbeginn ....	1 039	1 029	949	622	748	764
Neuzugänge .....	1 547	1 587	1 690	1 594	1 473	1 786
Verfassungsbeschwerden .....	1 508	1 492	1 613	1 558	1 443	1 745
Normenkontrollverfahren .....	26	85	60	11	15	14
Andere Verfahren .....	13	10	17	25	15	27
Erledigte Verfahren .....	1 557	1 667	1 656	1 468	1 457	1 337
Nach der Art der Erledigung						
Senatsentscheidungen .....	44	21	42	26	19	19
Beschlüsse gemäß § 93 a BVerfGG .....	1 323	1 332	1 356	1 340	1 263	1 194
dadurch mitentschieden .....	73	177	62	34	122	24
Abgabe an den anderen Senat .....	4	11	6	6	-	5
Andere Erledigungsart .....	113	126	190	62	53	95
Unerledigte Verfahren am Jahresende .....	1 029	949	983	748	764	1 213

1) Bundesgebiet ohne Hessen.

2) In Hessen, Baden-Württemberg und Bayern Verwaltungsgerichtshöfe.

3) Ab Eingang in der 1. Instanz.

Eingang beim Bundesverwaltungsgericht.

4) Durch Urteil erledigte Revisionen ab Eingang beim Bundesverwaltungsgericht.

5) Bundesgebiet ohne Hessen und Bayern.

6) Erledigte Revisionen (mit Sachentscheidung) ab Eingang beim Bundesfinanzhof.

Quelle: Bundesverfassungsgericht, Karlsruhe

1 Organisation, Personal und Geschäftsabwicklung im Gerichtswesen

1.5 Deutsches Patentamt und Bundespatentgericht

1.5.1 Geschäftsabwicklung

Patentamt	1985	1986	1987	Bundespatentgericht	1985	1986	1987
Patente				Juristische Beschwerdesenate			
Anmeldungen				Unerledigte Verfahren zu Jahresbeginn ....	113	108	51
Am Jahresbeginn anhängige .....	254 319	241 261	227 666	Neuzugänge .....	114	112	88
Zugegangene .....	46 583	44 770	43 036	Erledigungen .....	119	169	89
Erteilte (nach Prüfung bzw. Einspruch) ..	19 604	22 107	23 834	Unerledigte Verfahren am Jahresende .....	108	51	50
Einsprüche .....	3 194	3 173	3 097				
Ohne Erteilung erledigte .....	40 037	36 258	33 253	Gebrauchsmuster - Beschwerdesenat			
Am Jahresende unerledigte .....	241 261	227 666	213 615	Unerledigte Verfahren zu Jahresbeginn ....	75	77	66
Rechtskräftig erteilte .....	19 500	21 882	23 691	Neuzugänge .....	146	119	112
und zwar:				Erledigungen .....	144	130	105
Hauptpatente .....	19 099	21 398	23 208	Unerledigte Verfahren am Jahresende .....	77	66	73
Zusatzpatente .....	522	558	569				
Vernichtete .....	15 726	15 160	16 291	Technische Beschwerdesenate			
Abgelaufene .....	2 802	3 214	3 551	Unerledigte Verfahren zu Jahresbeginn ....	3 743	4 244	4 368
Am Jahresende bestehende .....	138 691	142 273	146 208	Neuzugänge .....	4 381	4 084	3 981
				Erledigungen .....	3 880	3 960	3 880
Gebrauchsmuster				Unerledigte Verfahren am Jahresende .....	4 244	4 368	4 469
Angemeldete .....	34 556	33 209	16 091				
Eingetragene .....	13 196	11 619	14 803	Warenzeichen - Beschwerdesenat			
Ohne Eintragung erledigte .....	26 485	26 111	25 921	Unerledigte Verfahren zu Jahresbeginn ....	1 886	1 788	1 693
Am Jahresende unerledigte .....	133 636	129 202	104 662	Neuzugänge .....	1 666	1 569	1 776
Am Jahresende bestehende .....	64 285	61 065	64 122	Erledigungen .....	1 764	1 664	1 641
				Unerledigte Verfahren am Jahresende .....	1 788	1 693	1 828
Warenzeichen und Dienstleistungsmarken							
Angemeldete .....	24 824	25 095	26 790	Nichtigkeitssenate			
Eingetragene .....	13 515	14 195	14 487	Unerledigte Verfahren zu Jahresbeginn ....	82	106	125
Abgewiesene (einschl. zurückgegangener) ..	9 297	10 265	9 439	Neuzugänge .....	172	195	203
Geloschte .....	11 313	9 425	8 729	Erledigungen			
Verlangerte .....	14 332	14 180	13 477	vor rechtskräftiger Entscheidung .....	5	5	7
Am Jahresende bestehende .....	287 334	291 075	296 020	durch Urteil (BPatG und BGH) .....	143	171	187
dar. Alt-Warenzeichen .....	27 214	26 185	25 372	Unerledigte Verfahren am Jahresende .....	106	125	134

1.5.2 Patente, Gebrauchsmuster und Warenzeichen

Wohnsitz des Anmelders bzw. Sitz des Unternehmens	Patente				Gebrauchsmuster				Warenzeichen und Dienstleistungsmarken			
	1986		1987		1986		1987		1986		1987	
	ange- meldet	erteilt	ange- meldet	erteilt	ange- meldet	einge- tragen	ange- meldet	einge- tragen	ange- meldet	einge- tragen	ange- meldet	einge- tragen
Insgesamt .....	43 493	21 882	41 848	23 691	33 209	11 619	16 091	14 803	25 095	14 195	26 790	14 487
Bundesgebiet .....	32 180	11 718	31 615	12 729	28 934	10 480	14 602	13 400	19 781	10 673	20 509	11 112
Deutsche Demokratische Republik und Berlin (Ost) .....	651	101	585	111	57	14	17	16	3	1	6	3
Europäisches Ausland .....	3 928	3 921	3 600	4 184	2 668	876	1 051	1 032	2 527	1 517	2 873	1 583
darunter:												
Frankreich .....	433	743	368	715	186	49	71	77	211	129	249	131
Großbritannien und Nordirland ....	394	421	311	457	198	48	56	62	905	496	908	532
Italien .....	433	270	401	349	445	199	194	210	106	73	139	75
Niederlande .....	175	410	142	431	197	92	72	81	111	81	141	65
Österreich .....	330	236	388	246	318	112	161	158	56	48	67	31
Schweden .....	199	295	158	301	124	40	45	40	294	186	325	206
Schweiz .....	814	744	835	807	660	213	280	263	264	166	363	184
Außereuropäisches Ausland .....	6 734	6 142	6 048	6 667	1 550	249	421	355	2 784	2 004	3 402	1 789
darunter:												
Vereinigte Staaten .....	2 160	2 798	1 758	2 974	720	97	131	137	1 897	1 404	2 305	1 224
Japan .....	3 934	3 193	3 583	3 502	511	40	64	61	457	357	442	289

Quelle: Deutsches Patentamt, München

2 Tatermittlung  
2.1 Straftaten und Tatverdächtige nach Ländern \*)

Jahr Land		Bekannt- gewordene	Auf- geklärte	Strafmündige Tatverdächtige									
				insgesamt			Jugendliche		Heranwachsende		Erwachsene		
				insgesamt	männlich	weiblich	männlich	weiblich	männlich	weiblich	männlich	weiblich	
Grundzahlen													
Bundesgebiet .....	1985	4 215 451	1 988 478	1 232 188	939 117	293 071	112 125	35 048	123 707	28 173	703 285	229 850	
	1986	4 367 124	1 998 007	1 251 397	954 132	297 265	104 997	32 045	123 434	28 898	725 701	236 322	
	1987	4 444 108	1 965 115	1 235 651	947 868	287 783	99 125	28 581	120 325	26 692	728 418	232 510	
davon (1987):													
Schleswig-Holstein .....		247 917	104 321	57 978	45 706	12 272	5 529	1 473	6 534	1 266	33 643	9 533	
Hamburg .....		271 667	91 878	56 075	42 516	13 559	3 932	1 389	5 215	1 468	33 369	10 702	
Niedersachsen .....		540 591	245 587	145 737	113 303	32 434	12 534	3 411	14 925	2 979	85 844	26 044	
Bremen .....		95 857	33 803	21 627	16 206	5 421	1 762	658	2 028	505	12 416	4 258	
Nordrhein-Westfalen .....	1	242 995	529 636	311 446	240 045	71 401	30 099	8 140	34 539	7 198	175 407	56 063	
Hessen .....		457 135	156 472	112 262	87 573	24 689	7 521	2 161	10 449	2 118	69 603	20 410	
Rheinland-Pfalz .....		204 491	100 245	70 440	54 430	16 010	5 064	1 384	6 448	1 413	42 918	13 213	
Baden-Württemberg .....		527 165	254 026	157 367	119 428	37 939	12 525	3 712	14 653	3 512	92 250	30 715	
Bayern .....		512 216	287 515	201 403	152 709	48 694	13 898	4 177	18 319	4 274	120 492	40 243	
Saarland .....		60 381	29 707	20 670	15 534	5 136	1 346	446	1 715	422	12 473	4 268	
Berlin (West) .....		283 693	131 925	80 646	60 418	20 228	4 915	1 630	5 500	1 537	50 003	17 061	

Jahr  Land	Bekannt- gewordene	Auf- geklärte	Strafmündige Tatverdächtige									
			insgesamt			Jugendliche		Heranwachsende		Erwachsene		
			insgesamt	männlich	weiblich	männlich	weiblich	männlich	weiblich	männlich	weiblich	
			auf 100 000 Einwohner 1)	2)	auf 100 000 strafmündige Einwohner der gleichen Personengruppe 3)							
Verhältniszahlen												
Bundesgebiet .....	1985	6 908,8	47,2	2 346,3	3 783,9	1 058,1	5 884,7	1 937,8	7 486,8	1 810,0	3 307,8	944,6
	1986	7 153,6	45,8	2 376,0	3 828,4	1 071,4	5 886,4	1 892,0	7 630,2	1 889,7	3 372,1	963,7
	1987	7 268,7	44,2	2 339,6	3 787,1	1 035,8	6 043,6	1 831,5	7 620,4	1 782,5	3 339,8	940,3
davon (1987):												
Schleswig-Holstein .....		9 489,0	42,1	2 552,7	4 191,0	1 039,4	7 460,1	2 131,2	9 009,6	1 883,6	3 564,1	912,9
Hamburg .....		17 289,7	33,8	4 004,2	6 550,5	1 804,6	11 730,0	4 252,3	14 348,6	4 052,7	5 761,4	1 568,2
Niedersachsen .....		7 512,2	45,4	2 349,1	3 839,9	996,9	6 013,4	1 704,2	7 604,3	1 602,4	3 371,8	908,3
Bremen .....		14 653,2	35,3	3 747,5	6 054,5	1 751,9	10 817,8	4 232,3	12 427,2	3 202,1	5 282,0	1 531,0
Nordrhein-Westfalen .....		7 453,6	42,6	2 158,7	3 523,0	937,8	6 693,5	1 907,6	7 920,9	1 746,6	2 959,0	827,5
Hessen .....		8 246,1	34,2	2 332,6	3 821,4	979,3	5 224,1	1 594,5	7 665,0	1 635,8	3 460,5	904,7
Rheinland-Pfalz .....		5 662,3	49,0	2 264,4	3 687,3	979,5	5 171,0	1 493,4	6 873,5	1 590,5	3 341,4	909,3
Baden-Württemberg .....		5 652,2	48,2	1 967,6	3 125,5	908,3	4 893,2	1 514,7	5 975,7	1 503,6	2 778,7	830,5
Bayern .....		4 645,3	56,1	2 127,5	3 398,8	979,1	4 738,5	1 492,9	6 569,6	1 610,2	3 073,1	908,8
Saarland .....		5 794,0	49,2	2 283,6	3 648,1	1 071,5	5 194,7	1 785,4	6 506,6	1 698,0	3 339,1	993,7
Berlin (West) .....		15 096,3	46,5	4 916,2	8 057,8	2 271,2	11 970,3	4 262,8	13 437,6	4 039,0	7 487,5	2 095,1

2.2 Tatverdächtige 1987 nach ausgewählten Straftaten \*)

Art der Straftat (\$§ des StGB)	Strafmündige Tatverdächtige - Prozent									
	insgesamt			Jugendliche		Heranwachsende		Erwachsene		
	zusammen	männlich	weiblich	männlich	weiblich	männlich	weiblich	männlich	weiblich	
Straftaten insgesamt	100	100	100	100	100	100	100	100	100	
darunter:										
Mord und Totschlag (Versuch und Voll- endung) (211 - 213, 216)	0,2	0,2	0,1	0,1	0,1	0,2	0,1	0,3	0,1	
Gefährliche und schwere Körperver- letzung (223a, 224, 225, 227, 229)	5,4	6,3	2,4	6,2	2,8	8,4	2,5	6,0	2,4	
Gegen die sexuelle Selbstbestimmung (174 - 184b)	1,4	1,6	0,5	1,2	0,2	1,2	0,5	1,8	0,6	
Sexueller Mißbrauch von Kindern (176)	0,3	0,4	0,0	0,5	0,0	0,3	0,0	0,4	0,0	
Vergewaltigung (177)	0,3	0,4	0,0	0,2	-	0,4	0,0	0,4	0,0	
Sexuelle Nötigung (178)	0,2	0,2	0,0	0,2	0,0	0,2	0,0	0,2	0,0	
Schwerer und einfacher Diebstahl insgesamt (242 - 244, 247, 248a - c)	36,8	33,0	49,2	62,4	69,6	41,6	46,3	27,6	47,1	
Diebstahl von Kraftwagen (einschl. unbefugte Ingebrauchnahme)	1,6	1,9	0,3	4,3	0,8	4,5	0,7	1,2	0,2	
Diebstahl von Fahrrädern (einschl. unbefugte Ingebrauchnahme)	1,4	1,7	0,4	5,8	1,4	2,8	0,9	0,9	0,3	
Taschendiebstahl	0,1	0,1	0,2	0,2	0,6	0,1	0,4	0,1	0,2	
Einbruchdiebstahl in: Geldinstitute	0,0	0,0	0,0	0,1	0,0	0,0	0,0	0,0	0,0	
Dienst-, Büro-, Fabrikations- und Lagerräume sowie Werkstätten	2,0	2,4	0,8	5,5	1,2	3,9	1,3	1,7	0,6	
Wohnungen	3,3	3,4	3,0	4,8	3,6	4,5	4,0	3,0	2,8	
Ladendiebstahl	21,0	15,1	40,3	27,0	56,8	10,1	31,7	14,4	39,2	
Raub, räuberische Erpressung, räu- berischer Angriff auf Kraftfahrer (249 - 252, 255, 316a)	1,4	1,6	0,5	2,7	0,8	2,7	1,0	1,3	0,4	
Gegen die Umwelt (324 - 330a)	1,2	1,4	0,4	0,1	0,0	0,2	0,1	1,8	0,4	

\*) Ohne Straftaten im Straßenverkehr.

1) Straftatenziffer (berechnet unter Einbeziehung aller Einwohner, auch der noch nicht strafmündigen).

2) Aufklärungsquote.

3) Tatverdächtigenziffer.

Quelle: Bundeskriminalamt, Wiesbaden

3 Strafverfolgung  
3.1.1 Abgeurteilte und Verurteilte 1970 bis 1987 nach Altersgruppen  
Grundzahlen

Jahr	Abgeurteilte				Verurteilte				Personen, bei denen andere ent- schieden wurde
	insgesamt	Jugendliche	Heranwachsende	Erwachsene	insgesamt	Jugendliche	Heranwachsende	Erwachsene	

Alle Straftaten  
Insgesamt

1970 .....	738 141	68 113	94 460	575 568	643 285	55 657	81 768	505 860	94 856
1975 .....	779 219	76 890	100 906	601 423	664 536	58 750	84 599	521 187	114 683
1980 .....	928 906	123 390	129 222	676 294	732 481	80 424	98 845	553 212	196 425
1982 .....	981 083	136 412	141 238	703 433	772 194	87 476	106 820	577 898	208 889
1984 .....	966 339	120 367	134 862	711 110	753 397	73 122	98 600	581 675	212 942
1986 .....	908 652	89 902	120 469	698 281	705 348	53 753	86 532	565 063	203 304
1987 .....	890 666	78 417	116 230	696 019	691 394	47 183	82 798	561 413	199 272

Männlich

1970 .....	640 021	58 524	84 538	496 959	558 948	48 179	73 620	437 149	81 073
1975 .....	666 359	66 518	88 880	510 961	569 948	51 488	75 389	443 071	96 411
1980 .....	783 745	106 976	113 082	563 687	621 393	71 272	88 291	461 830	162 352
1982 .....	824 267	117 355	123 782	583 130	652 010	77 172	95 457	479 381	172 257
1984 .....	806 136	102 733	116 783	586 620	632 113	64 189	87 460	480 464	174 023
1986 .....	755 982	76 008	103 745	576 229	590 280	46 950	76 481	466 849	165 702
1987 .....	743 185	66 924	100 144	576 117	579 958	41 337	73 107	465 514	163 227

Weiblich

1970 .....	98 120	9 589	9 922	78 609	84 337	7 478	8 148	68 711	13 783
1975 .....	112 860	10 372	12 026	90 462	94 588	7 262	9 210	78 116	18 272
1980 .....	145 161	16 414	16 140	112 607	111 088	9 152	10 554	91 382	34 073
1982 .....	156 816	19 057	17 456	120 303	120 184	10 304	11 363	98 517	36 632
1984 .....	160 203	17 634	18 079	124 490	121 284	8 933	11 140	101 211	38 919
1986 .....	152 670	13 894	16 724	122 052	115 068	6 803	10 051	98 214	37 602
1987 .....	147 481	11 493	16 086	119 902	111 436	5 846	9 691	95 899	36 045

Straftaten ohne solche im Straßenverkehr  
Insgesamt

1970 .....	400 017	56 644	51 818	291 555	335 197	46 228	43 444	245 525	64 820
1975 .....	447 952	61 096	57 685	329 171	367 261	46 436	46 606	274 219	80 691
1980 .....	536 722	87 452	71 344	377 926	403 181	57 736	52 160	293 285	133 541
1982 .....	607 894	98 633	85 866	423 395	459 689	63 861	62 382	333 446	148 205
1984 .....	623 104	91 267	85 412	446 425	465 789	56 041	59 886	349 862	157 315
1986 .....	599 318	71 000	78 458	449 860	445 446	42 725	53 815	348 906	153 872
1987 .....	589 263	63 514	76 375	449 374	437 611	38 315	51 679	347 617	151 652

Männlich

1970 .....	324 853	47 638	45 198	232 017	271 064	39 192	38 128	193 744	53 789
1975 .....	363 814	51 596	49 785	262 433	296 805	39 805	40 649	216 351	67 009
1980 .....	430 724	72 890	60 992	296 842	322 002	49 524	45 469	227 009	108 722
1982 .....	489 068	81 340	73 891	333 837	368 527	54 461	54 697	259 369	120 541
1984 .....	499 927	75 067	72 623	352 237	372 990	47 738	52 147	273 105	126 937
1986 .....	481 476	58 011	66 499	356 966	357 122	36 286	46 869	273 967	124 354
1987 .....	476 542	52 740	65 007	358 795	352 798	32 770	45 016	275 012	123 744

Weiblich

1970 .....	75 164	9 006	6 620	59 538	64 133	7 036	5 316	51 781	11 031
1975 .....	84 138	9 500	7 900	66 738	70 456	6 631	5 957	57 868	13 682
1980 .....	105 998	14 562	10 352	81 084	81 179	8 212	6 691	66 276	24 819
1982 .....	118 826	17 293	11 975	89 558	91 162	9 400	7 685	74 077	27 664
1984 .....	123 177	16 200	12 789	94 188	92 799	8 303	7 739	76 757	30 378
1986 .....	117 842	12 989	11 959	92 894	88 324	6 439	6 946	74 939	29 518
1987 .....	112 721	10 774	11 368	90 579	84 813	5 545	6 663	72 605	27 908

**3 Strafverfolgung**  
**3.1.1 Abgeurteilte und Verurteilte 1970 bis 1987 nach Altersgruppen**  
**Verhältniszahlen**

Jahr	Anteil der Verurteilten <sup>1)</sup> an den Abgeurteilten				Verurteilte			
	insgesamt	Jugendliche	Heranwachsende	Erwachsene	insgesamt	Jugendliche	Heranwachsende	Erwachsene
	%				Verurteilungsziffern 2)			

**Alle Straftaten**  
**Insgesamt**

1970 .....	87,1	81,7	86,6	87,9	1 345,8	1 740,9	3 303,1	1 200,8
1975 .....	85,3	76,4	83,8	86,7	1 343,1	1 582,4	3 292,6	1 206,6
1980 .....	78,9	65,2	76,5	81,8	1 432,8	1 917,0	3 323,2	1 258,7
1982 .....	78,7	64,1	75,6	82,2	1 481,3	2 067,6	3 390,0	1 291,5
1984 .....	78,0	60,7	73,1	81,8	1 435,5	1 842,3	3 054,0	1 284,5
1986 .....	77,6	59,8	71,8	80,9	1 339,2	1 545,8	2 749,7	1 227,2
1987 .....	77,6	60,2	71,2	80,7	1 309,1	1 474,2	2 691,4	1 206,4

**Männlich**

1970 .....	87,3	82,3	87,1	88,0	2 504,4	2 942,6	5 824,4	2 251,3
1975 .....	85,5	77,4	84,8	86,7	2 457,7	2 698,0	5 758,4	2 218,4
1980 .....	79,3	66,6	78,1	81,9	2 585,1	3 305,0	5 777,1	2 269,1
1982 .....	79,1	65,8	77,1	82,2	2 648,9	3 540,2	5 883,3	2 303,4
1984 .....	78,4	62,5	74,9	81,9	2 549,4	3 149,0	5 257,9	2 277,9
1986 .....	78,1	61,8	73,7	81,0	2 368,5	2 632,1	4 727,7	2 169,3
1987 .....	78,0	61,8	73,0	80,8	2 317,1	2 520,3	4 630,0	2 134,4

**Weiblich**

1970 .....	86,0	78,0	82,1	87,4	331,0	479,4	672,6	302,5
1975 .....	83,8	70,0	76,6	86,4	359,8	402,5	730,8	336,4
1980 .....	76,5	55,8	65,4	81,2	410,2	448,9	729,8	387,2
1982 .....	76,6	54,1	65,1	81,9	436,8	502,4	743,4	411,6
1984 .....	75,7	50,7	61,6	81,3	438,0	462,7	711,7	418,3
1986 .....	75,4	49,0	60,1	80,5	414,7	401,7	657,3	400,5
1987 .....	75,6	50,9	60,2	80,0	401,1	374,6	647,2	387,8

**Straftaten ohne solche im Straßenverkehr**  
**Insgesamt**

1970 .....	83,8	81,6	83,8	84,2	701,2	1 445,9	1 755,0	582,8
1975 .....	82,0	76,0	80,8	83,3	742,3	1 250,7	1 813,9	634,9
1980 .....	75,1	66,0	73,1	77,6	788,7	1 376,2	1 753,6	667,3
1982 .....	75,6	64,7	72,7	78,8	881,8	1 509,4	1 979,8	745,2
1984 .....	74,8	61,4	70,1	78,4	887,5	1 412,0	1 854,9	772,6
1986 .....	74,3	60,2	68,6	77,6	845,8	1 228,6	1 710,1	757,8
1987 .....	74,3	60,3	67,7	77,4	828,6	1 197,1	1 679,8	747,0

**Männlich**

1970 .....	83,4	82,3	84,4	83,5	1 214,5	2 393,7	3 016,5	997,8
1975 .....	81,6	77,1	81,6	82,4	1 279,9	2 085,8	3 104,9	1 083,2
1980 .....	74,8	67,9	74,5	76,5	1 339,6	2 296,5	2 975,1	1 115,4
1982 .....	75,4	67,0	74,0	77,7	1 497,2	2 498,3	3 371,2	1 246,2
1984 .....	74,6	63,6	71,8	77,5	1 504,3	2 341,9	3 135,0	1 294,8
1986 .....	74,2	62,6	70,5	76,7	1 432,9	2 034,3	2 897,2	1 273,0
1987 .....	74,0	62,1	69,2	76,6	1 409,5	1 998,0	2 851,0	1 260,9

**Weiblich**

1970 .....	85,3	78,1	80,3	87,0	251,7	451,1	438,8	228,0
1975 .....	83,7	69,8	75,4	86,7	268,0	367,5	472,7	249,2
1980 .....	76,6	56,4	64,6	81,7	299,7	402,8	462,7	280,8
1982 .....	76,7	54,4	64,2	82,7	331,3	458,3	502,8	309,5
1984 .....	75,3	51,3	60,5	81,5	335,1	430,1	494,4	317,3
1986 .....	75,0	49,6	58,1	80,7	318,3	380,2	454,2	305,6
1987 .....	75,2	51,5	58,6	80,2	305,2	355,3	445,0	293,6

1) Verurteilungsquote.

2) Verurteilte je 100 000 Einwohner der gleichen Personengruppe.

3 Strafverfolgung  
3.1.2 Verurteilte 1970 bis 1987 nach dem angewandten Strafrecht und nach Altersgruppen  
Grundzahlen

Jahr	Nach Jugendstrafrecht verurteilte Jugendliche			Nach allgemeinem Strafrecht verurteilte Erwachsene				
			Heranwachsende					
	14 - 16	16 - 18		zur Zeit der Tat im Alter von ... bis unter ... Jahren				
			18 - 21	21 - 25	25 - 30	30 - 40	40 und mehr	
Alle Straftaten								
Insgesamt								
1970 .....	21 569	34 088	33 936	47 832	102 458	116 127	152 958	134 317
1975 .....	21 957	36 793	38 181	46 418	107 282	98 132	168 088	147 685
1980 .....	30 513	49 911	52 225	46 620	116 305	102 205	158 755	175 947
1982 .....	31 905	55 571	62 284	44 536	126 204	107 649	156 600	187 445
1984 .....	26 643	46 479	60 475	38 125	126 582	108 640	153 553	192 900
1986 .....	18 250	35 503	54 567	31 965	125 421	109 742	148 280	181 620
1987 .....	16 254	30 929	52 890	29 908	126 678	111 887	145 962	176 886
Männlich								
1970 .....	18 119	30 060	30 824	42 796	91 817	103 473	133 623	108 236
1975 .....	18 724	32 764	34 670	40 719	94 756	85 910	145 386	117 019
1980 .....	26 282	44 990	47 289	41 002	101 559	87 323	134 093	138 855
1982 .....	27 326	49 846	56 552	38 905	109 888	91 705	130 723	147 065
1984 .....	22 651	41 538	54 401	33 059	108 911	92 000	127 104	152 449
1986 .....	15 432	31 518	48 858	27 623	107 611	92 768	122 086	144 384
1987 .....	13 859	27 478	47 178	25 929	108 919	94 888	120 597	141 110
Weiblich								
1970 .....	3 450	4 028	3 112	5 036	10 641	12 654	19 335	26 081
1975 .....	3 233	4 029	3 511	5 699	12 526	12 222	22 702	30 666
1980 .....	4 231	4 921	4 936	5 618	14 746	14 882	24 662	37 092
1982 .....	4 579	5 725	5 732	5 631	16 316	15 944	25 877	40 380
1984 .....	3 992	4 941	6 074	5 066	17 671	16 640	26 449	40 451
1986 .....	2 818	3 985	5 709	4 342	17 810	16 974	26 194	37 236
1987 .....	2 395	3 451	5 712	3 979	17 759	16 999	25 365	35 776
Straftaten ohne solche im Straßenverkehr								
Insgesamt								
1970 .....	19 350	26 878	25 043	18 401	50 837	55 658	73 434	65 596
1975 .....	19 138	27 298	27 779	18 827	58 565	53 388	84 774	77 492
1980 .....	24 805	32 931	35 175	16 985	61 741	55 857	83 227	92 460
1982 .....	26 546	37 315	44 852	17 530	73 881	64 030	90 252	105 283
1984 .....	22 614	33 427	44 424	15 462	77 006	67 619	93 774	111 463
1986 .....	16 003	26 722	40 658	13 157	78 797	70 498	93 726	105 885
1987 .....	14 495	23 820	39 499	12 180	80 204	71 920	92 216	103 277
Männlich								
1970 .....	15 996	23 196	22 381	15 747	43 414	46 718	58 911	44 701
1975 .....	16 061	23 744	24 888	15 761	49 966	44 847	68 928	52 610
1980 .....	20 811	28 713	31 259	14 210	52 039	45 771	66 437	62 762
1982 .....	22 192	32 269	40 109	14 588	62 292	52 598	71 822	72 657
1984 .....	18 754	28 984	39 349	12 798	64 093	55 347	74 489	79 176
1986 .....	13 240	23 046	35 968	10 901	65 531	57 622	74 242	76 572
1987 .....	12 163	20 607	34 854	10 162	67 019	59 105	73 376	75 512
Weiblich								
1970 .....	3 354	3 682	2 662	2 654	7 423	8 940	14 523	20 895
1975 .....	3 077	3 554	2 891	3 066	8 599	8 541	15 846	24 882
1980 .....	3 994	4 218	3 916	2 775	9 702	10 086	16 790	29 698
1982 .....	4 354	5 046	4 743	2 942	11 589	11 432	18 430	32 626
1984 .....	3 860	4 443	5 075	2 664	12 913	12 272	19 285	32 287
1986 .....	2 763	3 676	4 690	2 256	13 266	12 876	19 484	29 313
1987 .....	2 332	3 213	4 645	2 018	13 185	12 815	18 840	27 765



**3 Strafverfolgung**  
3.1.2 Verurteilte 1970 bis 1987 nach dem angewandten Strafrecht und nach Altersgruppen  
Verurteiltenziffern \*)

Jahr	Nach Jugendstrafrecht verurteilte Jugendliche		Heranwachsende		Nach allgemeinem Strafrecht verurteilte Erwachsene				
	14 - 16	16 - 18	zur Zeit der Tat im Alter von 18 - 21	... bis unter ... Jahren 21 - 25	25 - 30	30 - 40	40 und mehr		
Alle Straftaten									
Insgesamt									
1970 .....	1 337,9	2 150,7	1 370,9	1 932,2	3 470,4	2 505,9	1 736,7	521,9	
1975 .....	1 147,3	2 045,3	1 486,0	1 806,6	3 140,8	2 493,4	1 761,1	561,6	
1980 .....	1 442,0	2 400,4	1 755,8	1 567,4	3 230,3	2 383,8	1 901,8	634,8	
1982 .....	1 535,4	2 581,2	1 976,6	1 413,4	3 260,3	2 452,6	1 949,7	658,8	
1984 .....	1 405,2	2 242,1	1 873,1	1 180,8	3 120,3	2 407,3	1 915,7	672,1	
1986 .....	1 151,7	1 875,7	1 734,0	1 015,8	2 939,7	2 299,3	1 788,3	632,5	
1987 .....	1 105,8	1 787,0	1 719,2	972,2	2 925,6	2 265,1	1 715,7	615,0	
Männlich									
1970 .....	2 193,6	3 705,2	2 438,6	3 385,8	6 018,0	4 236,7	2 896,7	998,8	
1975 .....	1 905,6	3 538,6	2 648,2	3 110,2	5 484,2	4 203,7	2 916,8	1 043,2	
1980 .....	2 417,0	4 208,6	3 094,3	2 682,9	5 468,4	4 000,7	3 116,4	1 156,1	
1982 .....	2 558,9	4 482,6	3 485,5	2 397,9	5 486,2	4 067,5	3 166,6	1 183,5	
1984 .....	2 327,0	3 900,3	3 270,5	1 987,5	5 222,5	3 957,2	3 107,1	1 210,8	
1986 .....	1 901,4	3 242,2	3 020,2	1 707,5	4 895,8	3 762,0	2 882,5	1 144,0	
1987 .....	1 841,8	3 095,4	2 987,9	1 642,1	4 874,0	3 716,8	2 770,2	1 113,8	
Weiblich									
1970 .....	438,9	520,6	256,9	415,7	745,9	577,3	461,0	175,1	
1975 .....	347,2	461,5	278,6	452,2	742,1	646,0	497,8	203,3	
1980 .....	411,4	487,1	341,3	388,5	845,9	707,1	609,7	236,1	
1982 .....	453,3	550,0	375,0	368,4	873,5	747,0	662,8	251,9	
1984 .....	432,7	490,2	388,0	323,6	896,4	760,5	673,9	251,1	
1986 .....	364,5	432,8	373,3	283,9	861,0	735,8	645,8	231,4	
1987 .....	333,8	409,3	381,4	265,7	847,5	712,2	610,6	222,3	
Straftaten ohne solche im Straßenverkehr									
Insgesamt									
1970 .....	1 200,3	1 695,8	1 011,6	743,3	1 721,9	1 201,0	833,8	254,9	
1975 .....	1 000,0	1 517,5	1 081,1	732,7	1 714,6	1 356,5	888,2	294,7	
1980 .....	1 172,3	1 583,8	1 182,6	571,0	1 714,8	1 302,8	997,0	333,6	
1982 .....	1 277,5	1 733,2	1 423,4	556,3	1 908,6	1 458,8	1 123,6	370,0	
1984 .....	1 192,7	1 612,5	1 375,9	478,9	1 898,3	1 498,3	1 169,9	388,4	
1986 .....	1 009,9	1 411,8	1 292,0	418,1	1 846,9	1 477,1	1 130,4	368,8	
1987 .....	986,1	1 376,2	1 283,9	395,9	1 852,3	1 456,0	1 084,0	359,1	
Männlich									
1970 .....	1 936,5	2 859,1	1 770,7	1 245,8	2 845,5	1 912,9	1 277,1	412,5	
1975 .....	1 634,5	2 564,4	1 901,0	1 203,9	2 891,9	2 194,4	1 382,8	469,0	
1980 .....	1 913,8	2 686,0	2 045,4	929,8	2 802,0	2 097,0	1 544,0	522,6	
1982 .....	2 078,1	2 902,0	2 472,1	899,1	3 109,9	2 332,9	1 739,8	584,7	
1984 .....	1 926,7	2 721,6	2 365,6	769,4	3 073,4	2 380,7	1 820,9	628,8	
1986 .....	1 631,3	2 370,7	2 223,4	673,9	2 981,3	2 336,7	1 752,9	606,7	
1987 .....	1 616,4	2 321,4	2 207,4	643,6	2 999,0	2 315,1	1 685,5	596,0	
Weiblich									
1970 .....	426,7	475,9	219,7	219,1	520,3	407,9	346,2	140,3	
1975 .....	330,4	407,1	229,4	243,3	509,4	451,4	347,5	165,0	
1980 .....	388,3	417,5	270,8	191,9	556,5	479,2	415,1	189,1	
1982 .....	431,1	484,7	310,3	192,5	620,4	535,6	472,1	203,6	
1984 .....	418,4	440,8	324,2	170,2	655,1	560,9	491,4	200,4	
1986 .....	357,4	399,3	306,7	147,5	641,4	558,2	480,4	182,2	
1987 .....	325,0	381,1	310,2	134,8	629,3	536,9	453,5	172,6	

\*) Verurteilte je 100 000 Einwohner der gleichen Personengruppe.

**3 Strafverfolgung**  
**3.1.3 Abgeurteilte und Verurteilte 1987 nach Ländern und Altersgruppen**  
**Grundzahlen**

Land	Abgeurteilte	Verurteilte			Von den Verurteilten waren zur Zeit der Tat		
		insgesamt	männlich	weiblich	Jugendliche	Heranwachsende	Erwachsene

**Alle Straftaten**

Bundesgebiet .....	890 666	691 394	579 958	111 436	47 183	82 798	561 413
Schleswig-Holstein .....	36 889	30 557	25 919	4 638	1 954	3 664	24 939
Hamburg .....	31 740	22 618	19 112	3 506	523	1 253	20 842
Niedersachsen .....	104 431	78 759	67 271	11 488	6 605	10 524	61 630
Bremen .....	12 744	8 649	7 205	1 444	305	633	7 711
Nordrhein-Westfalen .....	240 176	177 718	148 558	29 160	12 483	20 497	144 738
Hessen .....	73 171	55 731	46 718	9 013	3 587	6 314	45 830
Rheinland-Pfalz .....	49 859	42 163	34 836	7 327	2 783	5 265	34 115
Baden-Württemberg .....	133 013	108 487	91 127	17 360	8 749	14 831	84 907
Bayern .....	152 443	123 774	104 972	18 802	8 362	16 300	99 112
Saarland .....	13 891	11 406	9 541	1 865	608	1 101	9 697
Berlin (West) .....	42 309	31 532	24 699	6 833	1 224	2 416	27 892

**Straftaten ohne solche im Straßenverkehr**

Bundesgebiet .....	589 263	437 611	352 798	84 813	38 315	51 679	347 617
Schleswig-Holstein .....	25 461	20 257	16 522	3 735	1 710	2 512	16 035
Hamburg .....	24 440	16 627	13 813	2 814	503	944	15 180
Niedersachsen .....	67 956	48 213	39 468	8 745	5 198	6 800	36 215
Bremen .....	9 480	6 065	4 911	1 154	284	481	5 300
Nordrhein-Westfalen .....	162 697	115 922	93 529	22 393	10 354	13 573	91 995
Hessen .....	46 632	33 899	27 289	6 610	2 911	3 829	27 159
Rheinland-Pfalz .....	32 645	26 657	20 936	5 721	2 140	3 124	21 393
Baden-Württemberg .....	84 088	65 904	53 291	12 613	7 128	8 488	50 288
Bayern .....	95 503	74 293	60 343	13 950	6 383	9 371	58 539
Saarland .....	8 430	6 377	4 928	1 449	541	686	5 150
Berlin (West) .....	31 931	23 397	17 768	5 629	1 163	1 871	20 363

**Straftaten im Straßenverkehr**

Bundesgebiet .....	301 403	253 783	227 160	26 623	8 868	31 119	213 796
Schleswig-Holstein .....	11 428	10 300	9 397	903	244	1 152	8 904
Hamburg .....	7 300	5 991	5 299	692	20	309	5 662
Niedersachsen .....	36 475	30 546	27 803	2 743	1 407	3 724	25 415
Bremen .....	3 264	2 584	2 294	290	21	152	2 411
Nordrhein-Westfalen .....	77 479	61 796	55 029	6 767	2 129	6 924	52 743
Hessen .....	26 539	21 832	19 429	2 403	676	2 485	18 671
Rheinland-Pfalz .....	17 214	15 506	13 900	1 606	643	2 141	12 722
Baden-Württemberg .....	48 925	42 583	37 836	4 747	1 621	6 343	34 619
Bayern .....	56 940	49 481	44 629	4 852	1 979	6 929	40 573
Saarland .....	5 461	5 029	4 613	416	67	415	4 547
Berlin (West) .....	10 378	8 135	6 931	1 204	61	545	7 529

**3 Strafverfolgung**  
**3.1.3 Abgeurteilte und Verurteilte 1987 nach Ländern und Altersgruppen**  
**Verhältniszahlen**

Land	Anteil der Verurteilten 1) an den Abgeurteilten	Verurteilte			Von den Verurteilten waren zur Zeit der Tat		
		insgesamt	männlich	weiblich	Jugendliche	Heranwachsende	Erwachsene
	%	Verurteilungsziffern 2)					

**Alle Straftaten**

Bundesgebiet .....	77,6	1 309,1	2 317,1	401,1	1 474,2	2 691,4	1 206,4
Schleswig-Holstein .....	82,8	1 345,4	2 376,6	392,8	1 364,2	2 622,1	1 254,3
Hamburg .....	71,3	1 615,1	2 944,6	466,6	790,2	1 726,7	1 652,0
Niedersachsen .....	75,4	1 269,5	2 279,9	353,1	1 616,5	2 753,7	1 138,5
Bremen .....	67,9	1 498,7	2 691,7	466,7	958,1	1 972,6	1 502,6
Nordrhein-Westfalen .....	74,0	1 231,8	2 180,3	383,0	1 424,4	2 416,7	1 139,4
Hessen .....	76,2	1 158,0	2 038,6	357,5	1 283,4	2 375,5	1 074,0
Rheinland-Pfalz .....	84,6	1 355,4	2 359,9	448,3	1 460,1	2 882,6	1 246,2
Baden-Württemberg .....	81,6	1 356,4	2 384,9	415,6	1 746,2	3 097,6	1 209,8
Bayern .....	81,2	1 307,5	2 336,4	378,0	1 459,1	2 994,8	1 187,1
Saarland .....	82,1	1 260,1	2 240,7	389,1	1 194,7	2 149,9	1 207,5
Berlin (West) .....	74,5	1 922,2	3 294,1	767,2	1 543,5	3 058,8	1 881,9

**Straftaten ohne solche im Straßenverkehr**

Bundesgebiet .....	74,3	828,6	1 409,5	305,2	1 197,1	1 679,8	747,0
Schleswig-Holstein .....	79,6	891,9	1 515,0	316,4	1 193,9	1 797,7	806,5
Hamburg .....	68,0	1 187,3	2 128,2	374,5	760,0	1 300,8	1 203,2
Niedersachsen .....	70,9	777,1	1 337,6	268,8	1 272,2	1 779,3	669,0
Bremen .....	64,0	1 050,9	1 834,7	372,9	892,1	1 498,9	1 032,8
Nordrhein-Westfalen .....	71,3	803,5	1 372,7	294,1	1 181,4	1 600,3	724,2
Hessen .....	72,7	704,4	1 190,8	262,2	1 041,5	1 440,6	636,4
Rheinland-Pfalz .....	81,7	856,9	1 418,3	350,0	1 122,8	1 710,4	781,5
Baden-Württemberg .....	78,4	824,0	1 394,7	302,0	1 422,7	1 772,8	716,5
Bayern .....	77,8	784,8	1 343,0	280,5	1 113,8	1 721,7	701,1
Saarland .....	75,6	704,5	1 157,3	302,3	1 063,1	1 339,6	641,3
Berlin (West) .....	73,3	1 426,3	2 369,7	632,0	1 466,6	2 368,8	1 373,9

**Straftaten im Straßenverkehr**

Bundesgebiet .....	84,2	480,5	907,6	95,8	277,1	1 011,5	459,4
Schleswig-Holstein .....	90,1	453,5	861,7	76,5	170,4	824,4	447,8
Hamburg .....	82,1	427,8	816,4	92,1	30,2	425,8	448,8
Niedersachsen .....	83,7	492,4	942,3	84,3	344,4	974,4	469,5
Bremen .....	79,2	447,7	857,0	93,7	66,0	473,7	469,8
Nordrhein-Westfalen .....	79,8	428,3	807,6	88,9	242,9	816,4	415,2
Hessen .....	82,3	453,6	847,8	95,3	241,9	934,9	437,5
Rheinland-Pfalz .....	90,1	498,5	941,6	98,3	337,4	1 172,2	464,7
Baden-Württemberg .....	87,0	532,4	990,2	113,6	323,5	1 324,8	493,3
Bayern .....	86,9	522,7	993,3	97,6	345,3	1 273,1	486,0
Saarland .....	92,1	555,6	1 083,3	86,8	131,7	810,4	566,2
Berlin (West) .....	78,4	495,9	924,4	135,2	76,9	690,0	508,0

1) Verurteilungsquote.

2) Verurteilte je 100 000 Einwohner der gleichen Personengruppe.

Gesetz §§	Art der Straftat <sup>1)</sup>	A b g e u r t e i l t e				
		insgesamt	nach allgem. Strafrecht		nach Jugendstrafrecht	
			Erwachsene	Heranwachsende	Jugendliche	
Insg						
Insg	S t r a f t a t e n   i n s g e s a m t .....	890 666	696 019	41 913	74 317	78 417
InsgoV	Straftaten ohne Straftaten im Straßenverkehr .....	589 263	449 374	20 048	56 327	63 514
Verkehr	Straftaten im Straßenverkehr .....	301 403	246 645	21 865	17 990	14 903
StGB oV	Straftaten nach dem StGB (o.V.) zusammen .....	495 830	370 394	16 132	49 515	59 789
80-168, 331-357	Straftaten gegen den Staat, die öffentliche					
ohne 142	Ordnung (o.V.) und im Amt .....	27 339	22 216	1 185	2 306	1 632
174-184b	Straftaten gegen die sex. Selbstbestimmung .....	6 527	5 395	107	524	501
177	dar. Vergewaltigung .....	1 461	1 151	24	186	100
178	Sexuelle Nötigung .....	812	534	14	113	151
185-189	Beleidigung .....	13 502	11 882	523	669	428
211-222	Straftaten gegen das Leben (o.V.) .....	1 437	1 221	33	134	49
211	dar. Mord .....	323	246	7	46	24
212,213	Totschlag .....	582	522	2	47	11
223-230	Körperverletzung (o.V.) .....	50 164	35 699	2 438	6 189	5 838
223	dar. Körperverletzung .....	23 760	17 889	991	2 503	2 377
223a	Gefährliche Körperverletzung .....	20 787	13 368	1 110	3 168	3 141
234-241a	Straftaten gegen die persönliche Freiheit .....	12 833	10 667	633	1 015	518
169-173, 201-204	Sonstige Straftaten gegen die Person .....	7 898	7 842	21	34	1
242-248c	Diebstahl und Unterschlagung .....	210 561	139 119	5 852	25 423	40 167
242	dar. Diebstahl .....	154 410	108 436	4 130	14 204	27 640
243 Abs. 1 Nr. 1	Einbruchdiebstahl .....	35 765	17 003	1 027	8 604	9 131
246	Unterschlagung .....	10 418	8 657	392	717	652
249-255, 316a	Raub und Erpressung, räub. Angr. auf Kraftf. ....	7 329	4 234	123	1 518	1 454
257-260	Begünstigung und Hehlerei .....	10 505	7 069	698	1 419	1 319
263-266b	Betrug und Untreue .....	96 695	85 638	2 614	5 731	2 712
263	dar. Betrug .....	69 635	64 925	1 529	2 308	873
267-281	Urkundenfälschung .....	21 878	17 656	774	1 733	1 715
283-305a	Sonstige Straftaten gegen das Vermögen .....	17 380	11 282	887	2 146	3 065
306-323c (o.V.)	Gemeingefährliche Straftaten (o.V.) .....	8 246	7 014	210	652	370
324-330a	Straftaten gegen die Umwelt .....	3 536	3 460	34	22	20
StGB/V	Straftaten im Straßenverkehr nach dem StGB .....	256 264	219 791	19 202	13 585	3 686
	davon: in Trunkenheit .....	151 779	135 979	7 578	6 505	1 717
	ohne Trunkenheit .....	104 485	83 812	11 624	7 080	1 969
StVG	Straftaten nach dem Straßenverkehrsgesetz .....	45 139	26 854	2 663	4 405	11 217
Andere	Straft. nach and. Bundes- u. Landesges. (o. StGB/StVG)	93 433	78 980	3 916	6 812	3 725
WStG	dar. nach dem Wehrstrafgesetz .....	1 954	1 465	169	319	1
BtMG	nach dem Betäubungsmittelgesetz .....	23 783	17 365	1 173	4 230	1 015
AuslG	nach dem Ausländergesetz .....	9 907	9 101	416	243	147
Männ						
Insg	S t r a f t a t e n   i n s g e s a m t .....	743 185	576 117	35 753	64 391	66 924
InsgoV	Straftaten ohne Straftaten im Straßenverkehr .....	476 542	358 795	16 678	48 329	52 740
Verkehr	Straftaten im Straßenverkehr .....	266 643	217 322	19 075	16 062	14 184
StGB oV	Straftaten nach dem StGB (o.V.) zusammen .....	396 611	291 790	13 211	42 263	49 347
80-168, 331-357	Straftaten gegen den Staat, die öffentliche					
ohne 142	Ordnung (o.V.) und im Amt .....	21 817	17 714	939	1 888	1 276
174-184b	Straftaten gegen die sex. Selbstbestimmung .....	6 074	4 991	91	499	493
177	dar. Vergewaltigung .....	1 455	1 145	24	186	100
178	Sexuelle Nötigung .....	806	532	14	112	148
185-189	Beleidigung .....	11 881	10 460	456	600	365
211-222	Straftaten gegen das Leben (o.V.) .....	1 267	1 081	29	114	43
211	dar. Mord .....	289	221	6	41	21
212,213	Totschlag .....	528	471	2	44	11
223-230	Körperverletzung (o.V.) .....	46 115	32 787	2 292	5 820	5 216
223	dar. Körperverletzung .....	22 204	16 743	952	2 368	2 141
223a	Gefährliche Körperverletzung .....	19 324	12 467	1 055	3 010	2 792
234-241a	Straftaten gegen die persönliche Freiheit .....	11 993	9 997	590	960	446
169-173, 201-204	Sonstige Straftaten gegen die Person .....	7 488	7 444	20	23	1
242-248c	Diebstahl und Unterschlagung .....	155 366	97 098	4 502	21 425	32 341
242	dar. Diebstahl .....	103 439	69 377	2 937	10 740	20 385
243 Abs. 1 Nr. 1	Einbruchdiebstahl .....	34 260	16 240	974	8 301	8 745
246	Unterschlagung .....	8 439	6 964	309	582	584
249-255, 316a	Raub und Erpressung, räub. Angr. auf Kraftf. ....	6 806	3 914	111	1 420	1 361
257-260	Begünstigung und Hehlerei .....	8 891	5 911	601	1 235	1 144
263-266b	Betrug und Untreue .....	73 821	65 839	1 884	4 188	1 910
263	dar. Betrug .....	52 585	49 158	1 071	1 690	666
267-281	Urkundenfälschung .....	17 843	14 304	629	1 416	1 494
283-305a	Sonstige Straftaten gegen das Vermögen .....	16 176	10 418	835	2 035	2 888
306-323c (o.V.)	Gemeingefährliche Straftaten (o.V.) .....	7 711	6 542	200	619	350
324-330a	Straftaten gegen die Umwelt .....	3 362	3 290	32	21	19
StGB/V	Straftaten im Straßenverkehr nach dem StGB .....	226 639	194 219	16 825	12 102	3 493
	davon: in Trunkenheit .....	140 589	125 493	7 234	6 191	1 671
	ohne Trunkenheit .....	86 050	68 726	9 591	5 911	1 822
StVG	Straftaten nach dem Straßenverkehrsgesetz .....	40 004	23 103	2 250	3 960	10 691
Andere	Straft. nach and. Bundes- u. Landesges. (o. StGB/StVG)	79 931	67 005	3 467	6 066	3 393
WStG	dar. nach dem Wehrstrafgesetz .....	1 952	1 464	168	319	1
BtMG	nach dem Betäubungsmittelgesetz .....	20 571	15 067	1 011	3 665	828
AuslG	nach dem Ausländergesetz .....	8 006	7 427	299	190	90

1) o.V. = ohne Straftaten im Straßenverkehr.

verfolgung

Art der Straftat und Altersgruppen

Verurteilte																		§§
insgesamt	Erwachsene								Heranwachsende			Jugendliche						
	zusammen	21 - 25	und zwar 25 - 30	im Alter 30 - 40	von ... bis 40 - 50	unter ... 50 - 60	Jahren 60 - 70	70 und mehr	zusammen	nach allgem. Strafrecht	nach Jugend- Strafrecht	zusammen	im Alter von ... 14 - 16	16 - 18				
samt																		
691 394	561 413	126 678	111 887	145 962	105 611	49 940	15 552	5 783	82 798	29 908	52 890	47 183	16 254	30 929		Insg		
437 611	347 617	80 204	71 920	92 216	62 135	28 673	9 476	2 993	51 679	12 180	39 499	38 315	14 495	23 820		Insgo		
253 783	213 796	46 474	39 967	53 746	43 476	21 267	6 076	2 790	31 119	17 728	13 391	8 868	1 759	7 109		Verk		
362 053	281 723	63 843	56 669	74 567	51 310	24 169	8 365	2 800	44 052	9 380	34 672	36 278	13 998	22 280		StGB		
17 902	14 825	3 703	3 205	3 949	2 674	1 036	213	45	2 190	692	1 498	887	224	663		80..		
4 858	4 024	791	837	1 207	746	308	103	32	482	56	426	352	144	208		174..		
1 161	894	275	235	259	100	22	3	-	179	14	165	88	34	54		177		
625	420	109	105	129	62	10	4	1	98	4	94	107	44	63		178		
9 418	8 458	1 723	1 546	2 161	1 825	864	280	59	742	338	404	218	51	167		185..		
1 001	825	180	173	215	171	59	22	5	136	18	118	40	8	32		211..		
287	216	67	54	52	33	7	2	1	50	4	46	21	4	17		211..		
470	412	73	91	117	90	31	8	2	47	-	47	11	3	8		212..		
32 186	23 336	6 394	5 215	6 056	3 550	1 550	427	144	5 351	1 200	4 151	3 499	970	2 529		223..		
16 191	12 484	3 339	2 812	3 428	1 919	742	185	59	2 292	586	1 706	1 415	383	1 032		223		
12 728	8 187	2 566	1 959	1 968	1 100	453	110	31	2 604	431	2 173	1 937	547	1 390		223a		
6 957	5 780	1 428	1 220	1 522	1 064	409	117	20	923	346	577	254	69	185		234..		
4 270	4 245	207	718	2 018	1 142	151	9	-	25	8	17	-	-	-		169..		
165 628	118 148	27 372	22 986	27 235	20 206	12 274	5 805	2 270	22 472	3 576	18 896	25 008	10 635	14 373		242..		
121 408	93 552	17 812	16 877	21 766	17 621	11 543	5 684	2 249	12 120	2 556	9 564	15 736	7 254	8 482		242		
29 367	14 454	6 513	3 802	2 770	1 068	262	35	4	7 916	605	7 311	6 997	2 532	4 465		243..		
6 995	5 967	1 474	1 309	1 810	1 005	298	59	12	687	239	448	341	127	214		246		
5 892	3 251	1 290	875	745	258	67	13	3	1 410	43	1 367	1 231	441	790		249..		
6 729	4 688	1 473	1 047	1 206	678	230	48	6	1 313	409	904	728	260	468		257..		
69 553	63 663	12 478	12 577	19 563	13 241	4 863	835	106	4 674	1 447	3 227	1 216	297	919		263..		
48 351	45 516	6 858	8 549	15 127	10 531	3 738	637	76	2 355	910	1 445	480	134	346		263		
17 675	14 665	3 240	3 245	4 461	2 634	921	146	18	1 872	582	1 290	1 138	336	802		267..		
11 066	7 912	2 281	1 647	1 992	1 290	524	130	48	1 728	485	1 243	1 426	477	949		283..		
7 072	6 097	1 172	1 242	1 814	1 269	490	92	18	703	160	543	272	83	189		306..		
1 846	1 806	111	136	423	562	423	125	26	31	20	11	9	3	6		324..		
220 372	191 270	39 791	34 929	48 021	39 972	20 033	5 818	2 706	26 377	15 749	10 628	2 725	322	2 403		StGB/V		
147 904	132 751	24 688	24 526	36 002	30 243	13 928	2 889	475	13 562	7 327	6 235	1 591	118	1 473		Verk		
72 468	58 519	15 103	10 403	12 019	9 729	6 105	2 929	2 231	12 815	8 422	4 393	1 134	204	930				
33 411	22 526	6 683	5 038	5 725	3 504	1 234	258	84	4 742	1 979	2 763	6 143	1 437	4 706		StVG		
75 558	65 894	16 361	15 251	17 649	10 825	4 504	1 111	193	7 627	2 800	4 827	2 037	497	1 540		And		
1 614	1 216	749	368	92	7	-	-	-	397	124	273	1	1	-		WStG		
19 796	14 942	6 542	5 005	2 916	396	68	15	-	4 174	826	3 348	680	70	610		BtMG		
7 822	7 330	1 717	2 061	2 314	811	294	109	24	454	333	121	38	1	37		AusTG		
11ch																		
579 958	465 514	108 919	94 888	120 597	86 343	39 907	10 792	4 068	73 107	25 929	47 178	41 337	13 859	27 478		Insg		
352 798	275 012	67 019	59 105	73 376	47 924	20 464	5 547	1 577	45 016	10 162	34 854	32 770	12 163	20 607		Insgo		
227 160	190 502	41 900	35 783	47 221	38 419	19 443	5 245	2 491	28 091	15 767	12 324	8 567	1 696	6 871		Verk		
288 292	219 177	52 729	45 990	58 637	38 966	16 736	4 683	1 436	38 220	7 670	30 550	30 895	11 689	19 206		StGB		
14 588	12 050	3 059	2 602	3 183	2 180	842	154	30	1 825	570	1 255	713	178	535		80..		
4 545	3 742	715	772	1 112	714	297	100	32	454	46	408	349	143	206		174..		
1 156	889	274	233	257	100	22	3	-	179	14	165	88	34	54		177		
621	418	108	105	128	62	10	4	1	97	4	93	106	43	63		178		
8 378	7 516	1 568	1 378	1 916	1 616	755	236	47	675	305	370	187	44	143		185..		
897	743	163	153	193	157	54	19	4	119	15	104	35	7	28		211..		
258	195	66	51	45	26	5	2	-	45	4	41	18	3	15		211..		
432	377	66	79	109	85	29	7	2	44	-	44	11	3	8		212..		
29 861	21 591	6 075	4 878	5 562	3 231	1 366	349	130	5 099	1 141	3 958	3 171	820	2 351		223..		
15 248	11 740	3 203	2 654	3 212	1 786	677	154	54	2 214	572	1 642	1 294	324	970		223		
11 915	7 685	2 463	1 847	1 828	1 013	409	97	28	2 491	414	2 077	1 739	458	1 281		223a		
6 557	5 448	1 349	1 156	1 435	1 007	383	101	17	883	320	563	226	57	169		234..		
4 084	4 064	179	677	1 940	1 112	147	9	-	20	8	12	-	-	-		169..		
121 520	81 380	21 561	17 410	18 964	12 873	6 871	2 696	1 005	19 243	2 708	16 535	20 897	8 771	12 126		242..		
80 160	58 833	12 602	11 746	14 072	10 587	6 240	2 596	990	9 347	1 768	7 579	11 980	5 538	6 442		242		
28 321	13 929	6 300	3 674	2 642	1 035	243	32	3	7 656	580	7 076	6 736	2 419	4 317		243..		
5 723	4 840	1 189	1 093	1 455	812	237	47	7	570	192	378	313	120	193		246		
5 542	3 052	1 201	834	701	242	62	9	3	1 333	42	1 291	1 157	402	755		249..		
5 751	3 940	1 278	875	993	570	184	36	4	1 161	359	802	650	230	420		257..		
53 265	48 879	9 570	9 766	15 050	10 210	3 658	554	71	3 499	1 046	2 453	887	213	674		263..		
36 340	34 222	5 096	6 468	11 401	8 017	2 775	413	52	1 742	640	1 102	376	105	271		263		
14 514	11 959	2 625	2 638	3 654	2 153	770	107	12	1 557	477	1 080	998	292	706		267..		
10 370	7 370	2 154	1 548	1 842	1 192	480	111	43	1 645	460	1 185	1 355	450	905		283..		
6 641	5 704	1 125	1 17242</															

### 3 Straf

#### 3.3 Verurteilte mit Hauptstrafe

##### 3.3.1 Dauer der Freiheits

Lfd. Nr.	Altersgruppe Jahr	Freiheitsstrafen (einschließlich Strafrest) insgesamt						
			zusammen	dar. mit Strafaus- setzung	unter 6 Monate zusammen	dar. mit Strafaus- setzung	6 Monate zusammen	dar. mit Strafaus- setzung

Grund

Zu Freiheitsstrafe Verurteilte insgesamt								
1	1976 ....	99 593	98 233	61 801	47 053	36 349	12 032	8 346
2	1980 ....	105 718	104 850	68 878	50 324	39 922	13 515	9 811
3	1987 ....	108 974	108 528	74 239	49 830	39 237	14 722	11 038
Erwachsene								
4	1976 ....	95 254	94 567	59 196	45 308	34 968	11 569	7 988
5	1980 ....	102 052	101 599	66 345	48 615	38 485	13 070	9 436
6	1987 ....	107 102	106 724	72 763	48 888	38 412	14 457	10 816
Heranwachsende								
7	1976 ....	4 339	3 666	2 605	1 745	1 381	463	358
8	1980 ....	3 666	3 251	2 533	1 709	1 437	445	375
9	1987 ....	1 872	1 804	1 476	942	825	265	222

Pro

Zu Freiheitsstrafe Verurteilte insgesamt								
10	1976 ....	100	98,6	62,1	47,2	36,5	12,1	8,4
11	1980 ....	100	99,2	65,2	47,6	37,8	12,8	9,3
12	1987 ....	100	99,6	68,1	45,7	36,0	13,5	10,1
Erwachsene								
13	1976 ....	100	99,3	62,1	47,6	36,7	12,1	8,4
14	1980 ....	100	99,6	65,0	47,6	37,7	12,8	9,2
15	1987 ....	100	99,6	67,9	45,6	35,9	13,5	10,1
Heranwachsende								
16	1976 ....	100	84,5	60,0	40,2	31,8	10,7	8,3
17	1980 ....	100	88,7	69,1	46,6	39,2	12,1	10,2
18	1987 ....	100	96,4	78,8	50,3	44,1	14,2	11,9

##### 3.3.2 Zahl und Höhe der

Lfd. Nr.	Jahr	Geldstrafen (als schwerste)		Bei 5 - 15 Tagessätzen		
		insgesamt	dar. Verurteilte, bei denen der Strafvorbehalt gem. § 59b StGB wider- rufen wurde	bis 20	20 - 100	100 und mehr

Grund

Zu Geldstrafe (als schwerste) Verurteilte insgesamt						
1	1976 ....	492 561	103	74 245	142 910	611
2	1980 ....	494 114	106	49 416	108 372	442
3	1987 ....	482 347	163	46 331	66 867	356

Pro

Zu Geldstrafe (als schwerste) Verurteilte insgesamt						
4	1976 ....	100	0,0	15,1	29,0	0,1
5	1980 ....	100	0,0	10,0	21,9	0,1
6	1987 ....	100	0,0	9,6	13,9	0,1

verfolgung  
nach allgemeinem Strafrecht  
strafe, Altersgruppen

Freiheitsstrafe											Strafarrest		Lfd. Nr.
mehr als ... bis einschließlich ...											zusammen	dar. mit Strafaus- setzung	
6 - 9 Monate dar. mit Strafaus- setzung	9 Monate dar. mit Strafaus- setzung	1 - 2 Jahre dar. mit Strafaus- setzung	2 - 3	3 - 5	5 - 10	10 - 15	lebens- lange						
zusammen	zusammen	zusammen	Jahre										

zahlen

13 308	8 068	12 887	8 160	8 138	878	2 393	1 462	760	129	71	1 360	1 095	1
13 879	8 728	13 550	8 871	8 426	1 546	2 544	1 590	850	118	54	868	743	2
13 393	9 343	12 622	8 641	11 603	5 980	3 160	1 964	1 002	154	78	446	366	3
12 717	7 634	12 340	7 756	7 909	850	2 342	1 434	753	124	71	687	549	4
13 395	8 347	13 162	8 558	8 281	1 519	2 500	1 572	835	115	54	453	390	5
13 155	9 152	12 420	8 469	11 488	5 914	3 136	1 954	997	151	78	378	315	6
591	434	547	404	229	28	51	28	7	5	-	673	546	7
484	381	388	313	145	27	44	18	15	3	-	415	353	8
238	191	202	172	115	66	24	10	5	3	-	68	51	9

zent

13,4	8,1	12,9	8,2	8,2	0,9	2,4	1,5	0,8	0,1	0,1	1,4	1,1	10
13,1	8,3	12,8	8,4	8,0	1,5	2,4	1,5	0,8	0,1	0,1	0,8	0,7	11
12,3	8,6	11,6	7,9	10,6	5,5	2,9	1,8	0,9	0,1	0,1	0,4	0,3	12
13,4	8,0	13,0	8,1	8,3	0,9	2,5	1,5	0,8	0,1	0,1	0,7	0,6	13
13,1	8,2	12,9	8,4	8,1	1,5	2,4	1,5	0,8	0,1	0,1	0,4	0,4	14
12,3	8,5	11,6	7,9	10,7	5,5	2,9	1,8	0,9	0,1	0,1	0,4	0,3	15
13,6	10,0	12,6	9,3	5,3	0,6	1,2	0,6	0,2	0,1	-	15,5	12,6	16
13,2	10,4	10,6	8,5	4,0	0,7	1,2	0,5	0,4	0,1	-	11,3	9,6	17
12,7	10,2	10,8	9,2	6,1	3,5	1,3	0,5	0,3	0,2	-	3,6	2,7	18

Tagessätze der Geldstrafe, Altersgruppen

Bei 16 - 30 Tagessätzen			Bei 31 - 90 Tagessätzen			Bei 91 - 180 Tagessätzen			Bei 181 - 360 Tagessätzen			361 und mehr Tagessätze	Lfd. Nr.	
der Tagessätze mehr als ... bis einschließlich ... DM														
bis 20	20 - 100	100 u.m.	bis 20	20 - 100	100 u.m.	bis 20	20 - 100	100 u.m.	bis 20	20 - 100	100 u.m.	zusammen		

zahlen

44 464	122 392	699	25 014	75 531	321	2 222	3 408	66	166	405	37	70	1
46 206	138 105	707	29 182	112 469	696	2 212	5 293	152	144	552	82	114	2
65 726	120 628	905	51 842	115 114	1 092	4 352	7 314	273	228	877	237	205	3

zent

9,0	24,8	0,1	5,1	15,3	0,1	0,5	0,7	0,0	0,0	0,1	0,0	0,0	4
9,4	28,0	0,1	5,9	22,8	0,1	0,4	1,1	0,0	0,0	0,1	0,0	0,0	5
13,6	25,0	0,2	10,7	23,9	0,2	0,9	1,5	0,1	0,0	0,2	0,0	0,0	6

Gesetz §§	Art der Straftat <sup>1)</sup>	Nach allgemeinem Strafrecht Verurteilte insgesamt	unter 6 Monate					
			zusammen	dar. mit Strafaus- setzung	zusammen	dar. mit Strafaus- setzung	zusammen	dar. mit Strafaus- setzung
Insg	Straftaten insgesamt .....	591 321	108 528	74 239	49 830	39 237	14 722	11 038
InsgoV	Straftaten ohne Straftaten im Straßenverkehr	359 797	84 042	55 394	31 810	24 564	11 808	8 999
Verkehr	Straftaten im Straßenverkehr .....	231 524	24 486	18 845	18 020	14 673	2 914	2 039
StGB oV	Straftaten nach dem StGB (o.V.) zusammen .....	291 103	72 682	47 840	28 885	22 230	10 397	7 831
80-168, 331-357	Straftaten gegen den Staat, die öffentliche							
ohne 142	Ordnung (o.V.) und im Amt .....	15 517	3 260	2 576	1 290	1 037	612	528
174 - 184b	Straftaten gegen die sex. Selbstbestimmung ..	4 080	2 804	1 643	241	212	232	213
177	dar.: Vergewaltigung .....	908	900	325	1	1	23	23
178	Sexuelle Nötigung .....	424	405	244	15	13	37	34
185-189	Beleidigung .....	8 796	303	222	240	177	29	25
211-222	Straftaten gegen das Leben (o.V.) .....	843	689	100	8	6	12	8
211	dar.: Mord .....	220	218	3	-	-	1	-
212, 213	Totschlag .....	412	410	51	2	-	2	1
223-230	Körperverletzung (o.V.) .....	24 536	5 463	3 779	2 041	1 565	984	753
223	dar.: Körperverletzung .....	13 070	2 044	1 404	1 082	796	369	259
223a	Gefährliche Körperverletzung .....	8 618	3 102	2 157	904	721	574	454
234-241a	Straftaten gegen die persönliche Freiheit ..	6 126	774	520	279	222	135	107
169-173, 201-204	Sonstige Straftaten gegen die Person .....	4 253	3 985	3 563	2 553	2 399	737	636
242-248c	Diebstahl und Unterschlagung .....	121 724	30 318	18 445	13 070	9 350	4 396	2 935
242	dar.: Diebstahl .....	96 108	14 990	9 590	9 632	6 694	2 109	1 297
243 Abs. 1 Nr. 1	Einbruchdiebstahl .....	15 059	11 859	6 639	2 247	1 735	1 704	1 227
246	Unterschlagung .....	6 206	1 158	828	592	451	224	160
249-255, 316a	Raub und Erpressung, räub. Angr. auf Kraftf.	3 294	3 129	1 147	70	58	122	106
257-260	Begünstigung und Hehlerei .....	5 097	1 159	852	345	280	209	176
263-266b	Betrug und Untreue .....	65 110	13 821	10 253	6 113	4 937	1 917	1 542
263	dar. Betrug .....	46 426	11 583	8 524	4 886	3 981	1 663	1 322
267-281	Urkundenfälschung .....	15 247	4 000	2 716	1 241	973	582	473
283-305a	Sonstige Straftaten gegen das Vermögen .....	8 397	594	470	318	240	92	77
306-323c (o.V.)	Gemeingefährliche Straftaten (o.V.) .....	6 257	2 314	1 490	1 050	750	321	235
324-330a	Straftaten gegen die Umwelt .....	1 826	69	64	26	24	17	17
StGB/V	Straftaten im Straßenverkehr nach dem StGB ...	207 019	20 566	16 234	15 201	12 660	2 332	1 694
	davon: in Trunkenheit .....	140 078	18 903	14 929	14 306	11 927	2 091	1 498
	ohne Trunkenheit .....	66 941	1 663	1 305	895	733	241	196
StVG	Straftaten nach dem Straßenverkehrsgesetz ....	24 505	3 920	2 611	2 819	2 013	582	345
Andere	Straftaten nach anderen Bundes- und Landesgesetzen (ohne StGB/StVG) .....	68 694	11 360	7 554	2 925	2 334	1 411	1 168
WStG	dar.: nach dem Wehrstrafgesetz .....	1 340	553	447	264	239	77	63
BtMG	nach dem Betäubungsmittelgesetz .....	15 768	8 141	4 964	1 456	1 143	893	741
AuslG	nach dem Ausländergesetz .....	7 663	564	341	407	259	95	58

## 3.3.4 Zahl und Höhe der Tagessätze

Gesetz §§	Art der Straftat <sup>1)</sup>	Zu Geldstrafe Verurteilte insgesamt	dar. Verurteilte, bei denen der Strafvorbehalt gem. § 59b StGB widerrufen wurde	Bei 5 - 15 Tagessätzen		
				bis 20	20 - 100	100 und mehr
Insg	Straftaten insgesamt .....	482 347	163	46 331	66 867	356
InsgoV	Straftaten ohne Straftaten im Straßenverkehr	275 310	148	39 706	45 882	234
Verkehr	Straftaten im Straßenverkehr .....	207 037	15	6 625	20 985	122
StGB oV	Straftaten nach dem StGB (o.V.) zusammen .....	218 396	136	33 098	33 413	84
80-168, 331-357	Straftaten gegen den Staat, die öffentliche					
ohne 142	Ordnung (o.V.) und im Amt .....	12 255	8	1 018	1 153	5
174 - 184b	Straftaten gegen die sex. Selbstbestimmung ..	1 276	1	20	88	1
177	dar.: Vergewaltigung .....	8	-	-	-	-
178	Sexuelle Nötigung .....	19	-	-	-	-
185-189	Beleidigung .....	8 493	1	1 066	2 812	19
211-222	Straftaten gegen das Leben (o.V.) .....	154	-	1	-	-
211	dar.: Mord .....	2	-	-	-	-
212, 213	Totschlag .....	2	-	-	-	-
223-230	Körperverletzung (o.V.) .....	19 069	6	754	1 956	4
223	dar.: Körperverletzung .....	11 023	3	416	1 101	-
223a	Gefährliche Körperverletzung .....	5 515	2	78	142	-
234-241a	Straftaten gegen die persönliche Freiheit ..	5 350	1	226	580	3
169-173, 201-204	Sonstige Straftaten gegen die Person .....	268	11	11	8	-
242-248c	Diebstahl und Unterschlagung .....	91 400	26	20 222	18 902	40
242	dar.: Diebstahl .....	81 115	18	19 712	18 314	37
243 Abs. 1 Nr. 1	Einbruchdiebstahl .....	3 200	4	21	16	1
246	Unterschlagung .....	5 046	4	370	468	1
249-255, 316a	Raub und Erpressung, räub. Angr. auf Kraftf.	165	-	6	5	1
257-260	Begünstigung und Hehlerei .....	3 938	-	228	357	-
263-266b	Betrug und Untreue .....	51 289	68	7 492	5 051	4
263	dar. Betrug .....	34 843	60	3 077	2 471	3
267-281	Urkundenfälschung .....	11 244	5	845	603	2
283-305a	Sonstige Straftaten gegen das Vermögen .....	7 802	3	945	1 423	1
306-323c (o.V.)	Gemeingefährliche Straftaten (o.V.) .....	3 936	3	221	306	-
324-330a	Straftaten gegen die Umwelt .....	1 757	3	43	169	4
StGB/V	Straftaten im Straßenverkehr nach dem StGB ...	186 452	13	4 565	16 857	111
	davon: in Trunkenheit .....	121 175	3	586	1 275	1
	ohne Trunkenheit .....	65 277	10	3 979	15 582	110
StVG	Straftaten nach dem Straßenverkehrsgesetz ....	20 585	2	2 060	4 128	11
Andere	Straftaten nach anderen Bundes- und Landesgesetzen (ohne StGB/StVG) .....	56 914	12	6 608	12 469	150
WStG	dar.: nach dem Wehrstrafgesetz .....	378	-	6	24	-
BtMG	nach dem Betäubungsmittelgesetz .....	7 626	2	891	1 118	7
AuslG	nach dem Ausländergesetz .....	7 099	1	1 682	710	5

1) o.V. = ohne Straftaten im Straßenverkehr.



Verfolgung

nach allgemeinem Strafrecht  
Art der Straftat 1987

Freiheitsstrafe											Strafarrest		Gesetz §§
mehr als ... bis einschließlich ...											zusammen	dar. mit Strafaus- setzung	
6 - 9 Monate zusammen	dar. mit Strafaus- setzung	9 Monate zusammen	- 1 Jahr dar. mit Strafaus- setzung	1 - 2 Jahre zusammen	dar. mit Strafaus- setzung	2 - 3	3 - 5	5 - 10	10 - 15	lebens- lange			
Jahre													
13 393	9 343	12 622	8 641	11 603	5 980	3 160	1 964	1 002	154	78	446	366	Insg
11 447	8 070	11 463	7 929	11 187	5 832	3 135	1 960	1 001	153	78	445	366	InsgoV
1 946	1 273	1 159	712	416	148	25	4	1	1	-	1	-	Verkehr
10 037	6 971	9 722	6 556	8 730	4 252	2 318	1 514	856	145	78	25	18	StGBov
477	399	447	378	329	234	55	34	15	1	-	2	1	80..
320	282	525	456	772	480	336	289	80	9	-	-	-	174..
38	34	102	91	273	176	191	200	63	9	-	-	-	177
57	52	99	90	108	55	49	32	8	-	-	-	-	178
23	14	8	5	3	1	-	-	-	-	-	-	-	185..
11	8	19	15	71	63	77	131	188	94	78	-	-	211..
-	-	-	-	4	3	5	18	53	61	76	-	-	211
4	2	1	1	52	47	69	110	135	33	2	-	-	212..
900	646	788	561	547	254	118	66	17	2	-	4	2	223..
300	206	196	118	84	25	8	5	-	-	-	3	1	223
562	408	519	378	413	196	87	39	4	-	-	1	1	223a
120	85	102	71	64	35	22	14	34	4	-	2	2	234..
408	329	239	177	44	22	2	1	1	-	-	-	-	169..
4 382	2 619	4 164	2 339	3 377	1 202	624	259	45	1	-	6	3	242..
1 545	859	1 119	562	533	178	41	9	2	-	-	3	1	242
2 264	1 393	2 538	1 452	2 408	832	473	195	30	-	-	-	-	243..
167	108	108	78	62	31	4	1	-	-	-	2	1	246
253	211	413	321	884	451	513	430	412	32	-	-	-	249..
202	159	195	148	154	89	33	17	4	-	-	-	-	257..
1 943	1 502	1 767	1 347	1 581	925	311	156	33	-	-	-	-	263..
1 701	1 309	1 543	1 150	1 368	762	260	135	27	-	-	-	-	263
662	476	712	478	590	316	131	67	14	1	-	3	3	267..
79	66	62	56	36	31	5	2	-	-	-	1	-	283..
252	170	263	187	276	148	90	48	13	1	-	7	7	306..
5	5	18	17	2	1	1	-	-	-	-	-	-	324..
1 622	1 109	993	633	391	138	22	4	1	-	-	1	-	StGB/V
1 365	901	817	505	307	98	16	1	-	-	-	-	-	-
257	208	176	128	84	40	6	3	1	-	-	1	-	-
324	164	166	79	25	10	3	-	-	1	-	-	-	StVG
1 410	1 099	1 741	1 373	2 457	1 580	817	446	145	8	-	420	348	Andere
129	90	66	47	17	8	-	-	-	-	-	409	341	WStG
902	691	1 393	1 076	2 133	1 313	782	430	144	8	-	1	1	BtMG
45	20	12	4	3	-	1	1	-	-	-	-	-	AuslG

der Geldstrafe, Art der Straftat 1987

Bei 16 - 30 Tagessätzen			Bei 31 - 90 Tagessätzen			Bei 91 - 180 Tagessätzen			Bei 181 - 360 Tagessätzen			361 und mehr Tagessätze	Gesetz §§	
der Tagessätze mehr als ... bis einschließlich ... DM														
bis 20	20 - 100	100 u. m.	bis 20	20 - 100	100 u. m.	bis 20	20 - 100	100 u. m.	bis 20	20 - 100	100 u. m.	zusammen		
65 726	120 628	905	51 842	115 114	1 092	4 352	7 314	273	228	877	237	205	Insg	
47 541	53 234	295	35 052	41 494	565	3 830	5 702	262	221	854	237	201	InsgoV	
18 185	67 394	610	16 790	73 620	527	1 612	522	11	7	23	-	4	Verkehr	
39 253	40 462	141	30 292	33 545	222	3 221	4 103	92	106	265	51	48	StGBöV	
2 248	2 630	8	1 733	2 634	27	300	467	5	7	18	2	-	80..	
111	330	3	147	465	4	23	73	5	1	5	-	-	174..	
-	2	-	2	2	-	-	2	-	-	-	-	-	177	
-	-	-	1	7	-	4	7	-	-	-	-	-	178	
1 199	2 039	17	540	741	3	30	26	-	1	-	-	-	185..	
2	7	-	13	75	9	5	37	5	-	-	-	-	211..	
-	1	-	1	-	-	-	-	-	-	-	-	-	211	
-	-	-	-	1	-	-	1	-	-	-	-	-	212..	
2 273	4 933	19	2 899	5 460	37	276	439	4	6	9	-	-	223..	
1 504	3 176	7	1 558	2 957	13	117	167	1	4	2	-	-	223	
497	1 005	1	1 205	2 184	6	144	245	-	2	6	-	-	223a	
780	1 844	34	518	1 230	16	36	76	4	-	3	-	-	234..	
49	31	-	80	66	-	10	13	-	-	-	-	-	169..	
16 759	12 974	12	11 433	8 549	14	1 313	1 124	6	25	26	-	1	242..	
15 381	11 356	11	9 167	6 152	11	541	405	1	13	13	-	1	242	
137	154	-	945	902	-	524	480	1	10	9	-	-	243..	
941	1 207	1	797	1 069	3	83	98	4	-	4	-	-	246	
11	26	1	32	55	-	10	17	-	-	1	-	-	249..	
673	1 057	2	550	871	8	58	123	4	1	6	-	-	257..	
11 050	8 936	20	8 355	8 148	50	758	1 104	42	44	147	45	43	263..	
7 412	6 954	17	6 430	6 702	36	605	882	28	34	116	40	36	263	
1 806	2 307	8	2 456	2 582	19	257	311	6	11	27	1	3	267..	
1 494	1 796	8	742	1 084	6	99	173	1	9	19	1	1	283..	
642	944	6	672	1 045	9	36	54	-	1	-	-	-	306..	
156	608	3	122	540	20	10	66	10	-	4	2	-	324..	
15 059	61 512	592	15 123	70 204	513	436	1 441	11	4	20	-	4	StGB/V	
8 038	35 489	330	12 727	61 115	411	311	874	2	4	9	-	3	-	
7 021	26 023	262	2 396	9 089	102	125	567	9	-	11	-	1	-	
3 126	5 882	18	1 667	3 416	14	86	171	-	3	3	-	-	StVG	
8 288	12 772	154	4 760	7 949	343	609	1 599	170	115	589	186	153	Andere	
54	99	-	72	111	-	7	3	-	1	1	-	-	WStG	
1 462	1 427	8	1 218	1 233	7	126	112	2	7	5	3	-	BtMG	
2 139	676	2	1 269	404	6	136	65	1	2	2	-	-	AuslG	

### 3 Straf

#### 3.4 Verurteilte mit Hauptstrafe

##### 3.4.1 Dauer der Jugend

Lfd. Nr.	Altersgruppe Jahr	Jugendstrafe			Jugendstrafe		
		insgesamt	und zwar nach § 30 JGG	mit Strafaus- setzung	zusammen	6 Monate (Mindeststrafe) zusammen	dar. mit Strafaus- setzung

Grund

Zu Jugendstrafe Verurteilte insgesamt							
1	1976 ....	17 947	27	10 484	17 441	3 351	2 744
2	1980 ....	17 982	122	11 192	17 685	3 483	2 886
3	1987 ....	15 054	122	9 731	14 957	2 873	2 453
Heranwachsende							
4	1976 ....	11 438	19	6 391	11 242	1 970	1 608
5	1980 ....	11 824	77	7 019	11 706	2 108	1 731
6	1987 ....	10 715	85	6 734	10 664	1 920	1 630
Jugendliche							
7	1976 ....	6 509	8	4 093	6 199	1 381	1 136
8	1980 ....	6 158	45	4 173	5 979	1 375	1 155
9	1987 ....	4 339	37	2 997	4 293	953	823

Pro

Zu Jugendstrafe Verurteilte insgesamt							
10	1976 ....	100	0,2	58,4	97,2	18,7	15,3
11	1980 ....	100	0,7	62,2	98,3	19,4	16,0
12	1987 ....	100	0,8	64,6	99,4	19,1	16,3
Heranwachsende							
13	1976 ....	100	0,2	55,9	98,3	17,2	14,1
14	1980 ....	100	0,7	59,4	99,0	17,8	14,6
15	1987 ....	100	0,8	62,8	99,5	17,9	15,2
Jugendliche							
16	1976 ....	100	0,1	62,9	95,2	21,2	17,5
17	1980 ....	100	0,7	67,8	97,1	22,3	18,8
18	1987 ....	100	0,9	69,1	98,9	22,0	19,0

##### 3.4.2 Art der Zuchtmittel und

Lfd. Nr.	Altersgruppe Jahr	Verurteilte mit Zuchtmitteln und/oder Erziehungsmaßregeln (als schwerster Sanktion) insgesamt	Verurteilte mit		Verurteilte, die		Zahl der Maßnahmen nach dem JGG insgesamt
			Zuchtmitteln	Erziehungs- maßregeln	Zuchtmittel	Erziehungs- maßregeln	
			als schwerster Sanktion		- auch nebeneinander oder neben einer Jugendstrafe - erhielten		

Grund

Zu Maßnahmen nach dem JGG Verurteilte insgesamt							
1	1976 ....	89 238	79 277	9 961	79 478	24 984	128 222
2	1980 ....	114 667	98 090	16 577	98 439	41 104	168 427
3	1987 ....	85 019	66 260	18 759	66 561	41 587	125 155
Heranwachsende							
4	1976 ....	31 236	29 237	1 999	29 360	5 333	44 745
5	1980 ....	40 401	37 348	3 053	37 581	8 433	58 888
6	1987 ....	42 175	34 981	7 194	35 200	16 724	62 307
Jugendliche							
7	1976 ....	58 002	50 040	7 962	50 118	19 651	83 477
8	1980 ....	74 266	60 742	13 524	60 858	32 671	109 539
9	1987 ....	42 844	31 279	11 565	31 361	24 863	62 848

Pro

Zu Maßnahmen nach dem JGG Verurteilte insgesamt							
10	1976 ....	100	88,8	11,2	89,1	28,0	100
11	1980 ....	100	85,5	14,5	85,8	35,8	100
12	1987 ....	100	77,9	22,1	78,3	48,9	100
Heranwachsende							
13	1976 ....	100	93,6	6,4	94,0	17,1	100
14	1980 ....	100	92,4	7,6	93,0	20,9	100
15	1987 ....	100	82,9	17,1	83,5	39,7	100
Jugendliche							
16	1976 ....	100	86,3	13,7	86,4	33,9	100
17	1980 ....	100	81,8	18,2	81,9	44,0	100
18	1987 ....	100	73,0	27,0	73,2	58,0	100

verfolgung  
nach Jugendstrafrecht  
strafe, Altersgruppen

von bestimmter Dauer							Jugendstrafe von unbestimmter Dauer	Lfd. Nr.		
mehr als ... bis einschließlich...										
6 - 9 Monate		9 Monate - 1 Jahr		1 - 2 Jahre		2 - 3			3 - 5	5 - 10
zusammen	dar. mit Strafaus- setzung	zusammen	dar. mit Strafaus- setzung	zusammen	dar. mit Strafaus- setzung					
Jahre										

zahlen

3 811	3 009	5 436	4 002	3 560	729	791	379	113	506	1
3 860	3 120	5 428	4 155	3 607	1 031	813	373	121	297	2
3 056	2 496	3 623	2 736	4 051	2 046	849	394	111	97	3
2 287	1 771	3 472	2 529	2 512	483	619	308	74	196	4
2 412	1 922	3 561	2 679	2 577	687	635	313	100	118	5
2 058	1 682	2 553	1 939	3 001	1 483	702	344	86	51	6
1 524	1 238	1 964	1 473	1 048	246	172	71	39	310	7
1 448	1 198	1 867	1 476	1 030	344	178	60	21	179	8
998	814	1 070	797	1 050	563	147	50	25	46	9

zent

21,2	16,8	30,3	22,3	19,8	4,1	4,4	2,1	0,6	2,8	10
21,5	17,4	30,2	23,1	20,1	5,7	4,5	2,1	0,7	1,7	11
20,3	16,6	24,1	18,2	26,9	13,6	5,6	2,6	0,7	0,6	12
20,0	15,5	30,4	22,1	22,0	4,2	5,4	2,7	0,6	1,7	13
20,4	16,3	30,1	22,7	21,8	5,8	5,4	2,6	0,8	1,0	14
19,2	15,7	23,8	18,1	28,0	13,8	6,6	3,2	0,8	0,5	15
23,4	19,0	30,2	22,6	16,1	3,8	2,6	1,1	0,6	4,8	16
23,5	19,5	30,3	24,0	16,7	5,6	2,9	1,0	0,3	2,9	17
23,0	18,8	24,7	18,4	24,2	13,0	3,4	1,2	0,6	1,1	18

Erziehungsmaßregeln, Altersgruppen

Zahl der Zuchtmittel (auch mehrere nebeneinander)									Zahl der Erziehungsmaßregeln (auch mehrere nebeneinander)				Lfd.- Nr.	
zusammen	Jugendarrest				Auflagen				Ver- warnung	zusammen	Für- sorge- erziehung	Erzie- hungsbe- stand- schaft		Weisungen
	zusammen	Dauer- arrest	Kurz- arrest	Freizeit- arrest	zusammen	Wieder- gutmachung	Zahlg. v. Geldbetr.	Entschul- digung						

zahlen

103 041	23 195	9 557	1 752	11 886	42 119	1 920	39 912	287	37 727	25 181	161	385	24 635	1
127 115	27 183	10 413	2 012	14 758	52 697	1 972	50 469	256	47 235	41 312	133	339	40 840	2
83 496	19 208	8 152	1 617	9 439	32 213	1 810	30 267	136	32 075	41 659	63	163	41 433	3
39 412	7 944	4 357	626	2 961	19 923	694	19 164	65	11 545	5 333	2	16	5 315	4
50 452	10 098	4 947	750	4 401	25 949	811	25 078	60	14 405	8 436	4	5	8 427	5
45 575	9 511	4 572	819	4 120	20 996	1 034	19 902	60	15 068	16 732	3	18	16 711	6
63 629	15 251	5 200	1 126	8 925	22 196	1 226	20 748	222	26 182	19 848	159	369	19 320	7
76 663	17 085	5 466	1 262	10 357	26 748	1 161	25 391	196	32 830	32 876	129	334	32 413	8
37 921	9 697	3 580	798	5 319	11 217	776	10 365	76	17 007	24 927	60	145	24 722	9

zent

80,4	18,1	7,5	1,4	9,3	32,8	1,5	31,1	0,2	29,4	19,6	0,1	0,3	19,2	10
75,5	16,1	6,2	1,2	8,8	31,3	1,2	30,0	0,2	28,0	24,5	0,1	0,2	24,2	11
66,7	15,3	6,5	1,3	7,5	25,7	1,4	24,2	0,1	25,6	33,3	0,1	0,1	33,1	12
88,1	17,8	9,7	1,4	6,6	44,5	1,6	42,8	0,1	25,8	11,9	0,0	0,0	11,9	13
85,7	17,1	8,4	1,3	7,5	44,1	1,4	42,6	0,1	24,5	14,3	0,0	0,0	14,3	14
73,1	15,3	7,3	1,3	6,6	33,7	1,7	31,9	0,1	24,2	26,9	0,0	0,0	26,8	15
76,2	18,3	6,2	1,3	10,7	26,6	1,5	24,9	0,3	31,4	23,8	0,2	0,4	23,1	16
70,0	15,6	5,0	1,2	9,5	24,4	1,1	23,2	0,2	30,0	30,0	0,1	0,3	29,6	17
60,3	15,4	5,7	1,3	8,5	17,8	1,2	16,5	0,1	27,1	39,7	0,1	0,2	39,3	18

Gesetz §§	Art der Straftat <sup>1)</sup>	Nach dem JGG Verurteilte insgesamt	Jugendstrafe			Jugendstrafe		
			zusammen	und zwar		zusammen	6 Monate (Mindeststrafe)	
				nach § 30 JGG	mit Strafaus- setzung		zusammen	dar. mit Strafaus- setzung
Insg	Straftaten insgesamt .....	100 073	15 054	122	9 731	14 957	2 873	2 453
InsgoV	Straftaten ohne Straftaten im Straßenverkehr .....	77 814	14 365	117	9 281	14 271	2 672	2 291
Verkehr	Straftaten im Straßenverkehr .....	22 259	689	5	450	686	201	162
StGB oV	Straftaten nach dem StGB (o.V.) zusammen .....	70 950	12 947	109	8 287	12 855	2 381	2 050
80-168, 331-357 ohne 142	Straftaten gegen den Staat, die öffentliche Ordnung (o.V.) und im Amt .....	2 385	269	1	191	268	79	65
174 - 184b	Straftaten gegen die sex. Selbstbestimmung ..	778	420	2	254	417	47	45
177	dar.: Vergewaltigung .....	253	224	2	114	222	5	5
178	Sexuelle Nötigung .....	201	107	-	77	106	20	19
185-189	Beleidigung .....	622	19	-	11	18	5	3
211-222	Straftaten gegen das Leben (o.V.) .....	158	127	2	23	127	2	2
211	dar.: Mord .....	67	67	2	4	67	-	-
212, 213	Totschlag .....	58	52	-	13	52	-	-
223-230	Körperverletzung (o.V.) .....	7 650	1 132	10	732	1 125	251	212
223	dar.: Körperverletzung .....	3 121	282	2	180	280	73	58
223a	Gefährliche Körperverletzung .....	4 110	824	8	539	819	172	149
234-241a	Straftaten gegen die persönliche Freiheit ..	831	90	1	48	90	20	17
169-173, 201-204	Sonstige Straftaten gegen die Person .....	17	5	-	4	5	3	3
242-248c	Diebstahl und Unterschlagung .....	43 904	7 871	65	5 120	7 812	1 584	1 357
242	dar.: Diebstahl .....	25 300	2 153	18	1 382	2 135	563	470
243 Abs. 1 Nr. 1	Einbruchdiebstahl .....	14 308	4 817	39	3 154	4 783	854	737
246	Unterschlagung .....	789	47	-	26	46	10	10
249-255, 316a	Raub und Erpressung, räub. Angr. auf Kraftf.	2 598	1 809	21	1 107	1 797	146	131
257-260	Begünstigung und Hehlerei .....	1 632	103	-	71	103	25	22
263-266b	Betrug und Untreue .....	4 443	397	2	269	394	79	71
263	dar. Betrug .....	1 925	341	2	230	338	63	58
267-281	Urkundenfälschung .....	2 428	408	2	259	404	95	85
283-305a	Sonstige Straftaten gegen das Vermögen .....	2 669	75	2	44	75	16	11
306-323c (o.V.)	Gemeingefährliche Straftaten (o.V.) .....	815	221	1	153	219	28	25
324-330a	Straftaten gegen die Umwelt .....	20	1	-	1	1	1	1
StGB/V	Straftaten im Straßenverkehr nach dem StGB ...	13 353	520	3	341	517	147	119
	davon: in Trunkenheit .....	7 826	345	2	217	342	93	73
	ohne Trunkenheit .....	5 527	175	1	124	175	54	46
StVG	Straftaten nach dem Straßenverkehrsgesetz ....	8 906	169	2	109	169	54	43
Andere	Straftaten nach anderen Bundes- und Landesgesetzen (ohne StGB/StVG) .....	6 864	1 418	8	994	1 416	291	241
WStG	dar.: nach dem Wehrstrafgesetz .....	274	124	-	80	123	40	28
BtMG	nach dem Betäubungsmittelgesetz .....	4 028	1 255	8	884	1 254	235	199
AuslG	nach dem Ausländergesetz .....	159	3	-	3	3	2	2

## 3.4.4 Art der Zuchtmittel und

Gesetz §§	Art der Straftat <sup>1)</sup>	Verurteilte mit Zuchtmitteln und/oder Erziehungsmaßregeln (als schwerster Sanktion) insgesamt	Verurteilte mit		Verurteilte, die		Zahl der Maßnahmen nach dem JGG insgesamt
			Zuchtmitteln	Erziehungs- maßregeln	Zuchtmittel	Erziehungs- maßregeln - auch nebeneinander oder neben einer Jugendstrafe - erhielten	
Insg	Straftaten insgesamt .....	85 019	66 260	18 759	66 561	41 587	125 155
InsgoV	Straftaten ohne Straftaten im Straßenverkehr .....	63 449	48 438	15 011	48 720	33 062	93 247
Verkehr	Straftaten im Straßenverkehr .....	21 570	17 822	3 748	17 841	8 525	31 908
StGB oV	Straftaten nach dem StGB (o.V.) zusammen .....	58 003	44 149	13 854	44 400	30 464	85 184
80-168, 331-357 ohne 142	Straftaten gegen den Staat, die öffentliche Ordnung (o.V.) und im Amt .....	2 116	1 621	495	1 625	991	3 059
174 - 184b	Straftaten gegen die sex. Selbstbestimmung ..	358	264	94	279	243	579
177	dar.: Vergewaltigung .....	29	20	9	23	27	55
178	Sexuelle Nötigung .....	94	64	30	74	62	151
185-189	Beleidigung .....	603	459	144	461	276	858
211-222	Straftaten gegen das Leben (o.V.) .....	31	27	4	28	18	51
211	dar.: Mord .....	-	-	-	-	-	-
212, 213	Totschlag .....	6	6	-	6	3	9
223-230	Körperverletzung (o.V.) .....	6 518	5 428	1 090	5 454	2 675	9 670
223	dar.: Körperverletzung .....	2 839	2 316	523	2 326	1 199	4 181
223a	Gefährliche Körperverletzung .....	3 286	2 801	485	2 816	1 313	4 939
234-241a	Straftaten gegen die persönliche Freiheit ..	741	611	130	611	293	1 086
169-173, 201-204	Sonstige Straftaten gegen die Person .....	12	10	2	10	9	20
242-248c	Diebstahl und Unterschlagung .....	36 033	26 941	9 092	27 084	19 961	52 722
242	dar.: Diebstahl .....	23 147	16 581	6 566	16 606	13 349	33 190
243 Abs. 1 Nr. 1	Einbruchdiebstahl .....	9 491	7 666	1 825	7 765	4 831	14 400
246	Unterschlagung .....	742	562	180	563	381	1 079
249-255, 316a	Raub und Erpressung, räub. Angr. auf Kraftf.	789	641	148	679	477	1 325
257-260	Begünstigung und Hehlerei .....	1 529	1 210	319	1 212	662	2 189
263-266b	Betrug und Untreue .....	4 046	2 954	1 092	2 960	2 191	5 865
263	dar. Betrug .....	1 584	1 281	303	1 286	735	2 381
267-281	Urkundenfälschung .....	2 020	1 558	462	1 564	1 015	2 985
283-305a	Sonstige Straftaten gegen das Vermögen .....	2 594	1 954	640	1 958	1 309	3 818
306-323c (o.V.)	Gemeingefährliche Straftaten (o.V.) .....	594	456	138	460	336	931
324-330a	Straftaten gegen die Umwelt .....	19	15	4	15	8	26
StGB/V	Straftaten im Straßenverkehr nach dem StGB ...	12 833	10 956	1 877	10 973	4 485	19 138
	davon: in Trunkenheit .....	7 481	6 444	1 037	6 457	2 524	11 222
	ohne Trunkenheit .....	5 352	4 512	840	4 516	1 961	7 916
StVG	Straftaten nach dem Straßenverkehrsgesetz ....	8 737	6 866	1 871	6 868	4 040	12 770
Andere	Straftaten nach anderen Bundes- und Landesgesetzen (ohne StGB/StVG) .....	5 446	4 289	1 157	4 320	2 598	8 063
WStG	dar.: nach dem Wehrstrafgesetz .....	150	134	16	134	33	183
BtMG	nach dem Betäubungsmittelgesetz .....	2 773	2 175	598	2 206	1 458	4 291
AuslG	nach dem Ausländergesetz .....	156	128	28	128	53	201

1) o.V. = ohne Straftaten im Straßenverkehr.

verfolgung  
nach Jugendstrafrecht  
Art der Straftat 1987

von bestimmter Dauer										Jugendstrafe von unbestimmter Dauer	Gesetz §§
mehr als ... bis einschließlich ...											
6 - 9 Monate zusammen		9 Monate - 1 Jahr dar. mit Strafau- setzung		1 - 2 Jahre zusammen		2 - 3		3 - 5			
Jahre											
3 056	2 496	3 623	2 736	4 051	2 046	849	394	111	97	Insg	
2 894	2 374	3 470	2 629	3 911	1 987	826	387	111	94	InsgoV	
162	122	153	107	140	59	23	7	-	3	Verkehr	
2 583	2 114	3 143	2 374	3 523	1 749	756	361	108	92	StGBaV	
69	59	53	41	50	26	9	8	-	1	80..	
52	47	93	81	141	81	52	28	4	3	174..	
16	15	48	41	90	53	40	20	3	2	177	
22	20	27	26	23	12	8	5	1	1	178	
5	4	3	2	5	2	-	-	-	1	185..	
1	1	3	2	20	18	13	28	60	-	211..	
-	-	-	-	4	4	4	11	48	-	211	
-	-	1	1	14	12	8	17	12	-	212..	
234	193	261	208	294	119	59	24	2	7	223..	
60	49	52	41	79	32	10	5	1	2	223	
172	143	205	163	207	84	46	16	1	5	223a	
15	10	16	13	20	8	6	9	4	-	234..	
-	-	2	1	-	-	-	-	-	-	234..	
1 703	1 389	1 981	1 450	2 007	924	392	133	12	59	169..	
492	388	509	345	460	179	81	28	2	18	242..	
1 030	852	1 254	942	1 297	623	260	83	5	34	242	
12	4	11	8	11	4	-	1	1	1	243..	
220	189	442	368	676	419	178	113	22	12	246	
23	18	18	13	30	18	7	-	-	-	249..	
94	76	105	82	92	40	18	6	-	3	257..	
77	62	92	72	84	38	17	5	-	3	263..	
108	80	94	62	89	32	13	4	1	4	263	
19	13	18	10	21	10	-	1	-	-	267..	
40	35	54	41	78	52	9	7	3	-	283..	
-	-	-	-	-	-	-	-	-	2	306..	
120	88	115	87	112	47	18	5	-	-	324..	
79	54	75	56	80	34	13	2	-	3	StGB/V	
41	34	40	31	32	13	5	3	-	-	-	
42	34	38	20	28	12	5	2	-	-	StVG	
311	260	327	255	388	238	70	26	3	2	Andere	
34	26	26	17	22	9	1	-	-	1	WStG	
270	228	290	229	363	228	68	25	3	1	BtMG	
-	-	1	1	-	-	-	-	-	-	AuslG	

Erziehungsmaßregeln, Art der Straftat 1987

Zahl der Zuchtmittel (auch mehrere nebeneinander)										Zahl der Erziehungsmaßregeln (auch mehrere nebeneinander)				Gesetz §§
zusammen	Jugendarrest				Auflagen				Ver- warnung	zusammen	Für- sorgeer- ziehung	Erziehungs- beistand- schaft	Weisungen	
	zusammen	Dauer- arrest	Kurz- arrest	Freizeit- arrest	zusammen	Wieder- gutmachung	Zahlg. v. Geldbetr.	Entschul- digung						
83 496	19 208	8 152	1 617	9 439	32 213	1 810	30 267	136	32 075	41 659	63	163	41 433	Insg
60 116	16 923	7 313	1 435	8 175	20 051	1 717	18 208	126	23 142	33 131	62	156	32 913	InsgoV
23 380	2 285	839	182	1 264	12 162	93	12 059	10	8 933	8 528	1	7	8 520	Verkehr
54 653	15 997	6 839	1 350	7 808	17 790	1 707	15 961	122	20 866	30 531	60	152	30 319	StGBaV
2 067	421	175	34	212	874	17	849	8	772	992	1	2	989	80..
335	98	52	4	42	104	4	96	4	133	244	6	3	235	174..
28	12	8	-	4	7	1	6	-	9	27	2	1	24	177
88	32	17	2	13	33	3	29	1	23	63	4	1	58	178
582	89	28	11	50	279	3	256	20	214	276	-	-	276	185..
33	7	4	-	3	13	-	13	-	13	18	-	-	18	211..
-	-	-	-	-	-	-	-	-	-	-	-	-	-	211
6	1	-	-	1	3	-	3	-	2	3	-	-	3	212..
6 990	2 596	1 163	192	1 241	2 317	259	2 019	39	2 077	2 680	6	13	2 661	223..
2 982	929	374	80	475	1 083	114	948	21	970	1 199	2	1	1 196	223
3 621	1 613	768	107	738	1 053	135	902	16	955	1 318	4	12	1 302	223a
793	174	87	15	72	351	10	339	2	268	293	-	1	292	234..
11	-	-	-	-	4	3	1	-	7	9	-	-	9	169..
32 718	10 231	4 270	891	5 070	9 394	796	8 565	33	13 093	20 004	42	99	19 863	242..
19 811	5 106	1 894	524	2 688	5 851	445	5 383	23	8 854	13 379	23	65	13 291	242
9 562	4 030	1 920	275	1 835	2 478	223	2 247	8	3 054	4 838	15	25	4 798	243..
695	148	72	10	66	267	52	214	1	280	384	1	3	380	246
839	446	283	22	141	208	47	160	1	185	486	4	11	471	249..
1 526	232	84	21	127	681	22	659	-	613	663	-	1	662	257..
3 673	742	296	85	361	1 411	222	1 189	-	1 520	2 192	-	6	2 186	263..
1 645	327	159	23	145	714	157	557	-	604	736	-	2	734	263
1 967	437	198	39	200	802	80	720	2	728	1 018	-	7	1 011	267..
2 507	399	138	29	232	1 088	207	871	10	1 020	1 311	1	3	1 307	283..
594	121	60	7	54	256	37	216	3	217	337	-	6	331	306..
18	4	1	-	3	8	-	8	-	6	8	-	-	8	324..
14 651	1 171	523	91	557	8 271	73	8 189	9	5 209	4 487	1	5	4 481	StGB/V
8 697	815	378	58	379	4 851	33	4 815	3	3 031	2 525	1	3	2 521	-
5 954	356	145	33	178	3 420	40	3 374	6	2 178	1 962	-	2	1 960	-
8 729	1 114	316	91	707	3 891	20	3 870	1	3 724	4 041	-	2	4 039	StVG
5 463	926	474	85	367	2 261	10	2 247	4	2 276	2 600	2	4	2 594	Andere
150	99	84	7	8	21	-	21	-	30	33	-	-	33	WStG
2 831	526	260	55	211	1 174	6	1 166	2	1 131	1 460	1	3	1 456	BtMG
148	43	35	6	2	42	-	42	-	63	53	-	-	53	AuslG

### 3 Strafverfolgung

#### 3.5 Wegen Straftaten im Straßenverkehr Verurteilte

##### 3.5.1 Nach Altersgruppen und Geschlecht

Altersgruppe Geschlecht Jahr	Straßenverkehrsdelikte insgesamt			Verstöße gegen das Strafgesetzbuch (§§ des StGB)								Straftaten nach dem Straßenverkehrs- gesetz		
				Unerlaubtes Entfernen vom Unfallort ohne Personenschaden (142)		Fahrlässige Tötung (222)		Fahrlässige Körperverletzung (230)		Voll- trunken- heit (323a) 1)			Gefährdung des Straßenverkehrs (315b und c, 316)	
	Anzahl	Verur- teilten- ziffer2)	dar. in Trunken- heit	zusammen	dar. in Trunken- heit	zusammen	dar. in Trunken- heit	zusammen	dar. in Trunken- heit	zusammen	dar. in Trunken- heit		zusammen	
Grundzahlen														
Verurteilte insgesamt .....	1970	308 088	644,5	135 287	30 198	8 110	4 282	918	104 690	13 871	2 245	114 735	110 143	51 938
	1975	297 275	600,8	154 237	31 720	8 117	3 568	868	78 777	11 932	2 480	134 335	130 840	46 395
	1980	329 300	644,1	176 395	43 338	9 829	3 113	725	64 981	11 837	2 611	155 139	151 393	60 118
	1982	312 505	599,5	168 695	43 859	10 579	2 716	608	54 000	10 679	2 269	148 224	144 560	61 437
	1984	287 608	548,0	162 522	40 977	9 834	2 491	572	49 237	10 093	2 317	143 561	139 706	49 025
	1986	257 689	489,3	150 132	40 590	9 332	1 959	382	43 228	8 586	1 912	133 733	129 920	36 267
	1987	253 783	480,5	147 904	40 780	9 301	2 037	389	43 546	8 747	1 936	132 073	127 531	33 411
Männliche Jugendliche .....	1970	8 987	548,9	1 073	475	79	58	13	1 311	129	22	994	830	6 127
	1980	21 748	1 008,5	3 578	1 113	202	87	14	1 537	305	54	3 245	3 003	15 712
	1987	8 567	522,3	1 546	633	134	34	1	514	114	21	1 415	1 276	5 950
Männliche Heranwachsende ..	1970	35 492	2 807,9	10 574	3 609	721	716	135	15 141	1 923	167	8 403	7 628	7 456
	1980	42 822	2 802,0	18 719	6 886	1 519	661	174	10 221	2 190	248	15 317	14 588	9 489
	1987	28 091	1 779,1	12 944	5 588	1 133	413	73	6 477	1 302	174	11 174	10 262	4 265
Männliche Erwachsene .....	1970	243 405	1 253,5	121 124	24 280	7 152	3 268	756	77 611	11 602	2 001	103 117	99 613	33 128
	1980	234 821	1 153,7	144 690	29 965	7 522	2 091	517	43 021	8 808	2 116	128 290	125 727	29 338
	1987	190 502	873,5	122 540	28 176	7 179	1 369	300	29 669	6 766	1 528	110 000	106 767	19 760
Weibliche Jugendliche .....	1970	442	28,3	15	18	1	5	-	50	2	1	13	11	355
	1980	940	46,1	73	58	8	3	-	97	5	1	66	59	715
	1987	301	19,3	45	36	7	2	-	35	6	-	35	32	193
Weibliche Heranwachsende ..	1970	2 832	233,8	122	223	7	41	-	1 483	12	4	119	99	962
	1980	3 863	267,1	663	785	61	63	3	1 475	61	12	556	526	972
	1987	3 028	202,2	618	919	63	47	1	1 051	62	11	523	481	477
Weibliche Erwachsene .....	1970	16 930	74,5	2 379	1 593	150	194	14	9 094	203	50	2 089	1 962	3 910
	1980	25 106	106,4	8 672	4 531	517	208	17	8 630	468	180	7 665	7 490	3 892
	1987	23 294	94,2	10 211	5 428	785	172	14	5 800	497	202	8 926	8 713	2 766
Meßzahlen (jeweilige Verurteiltenziffer 1970 = 100)														
Verurteilte insgesamt .....	1970		100	100	100	100	100	100	100	100	100	100	100	100
	1975		93,2	110,1	101,4	96,7	80,5	91,4	72,7	83,1	106,7	113,1	114,8	86,3
	1980		99,9	121,9	134,2	113,3	68,0	73,8	58,0	79,8	108,7	126,5	128,5	108,2
	1982		93,0	114,3	133,1	119,6	58,2	60,7	47,3	70,6	92,7	118,5	120,4	108,5
	1984		85,0	109,4	123,6	110,4	53,0	56,8	42,8	66,3	94,0	114,0	115,5	85,9
	1986		75,9	100,7	122,0	104,4	41,5	37,8	37,5	56,2	77,3	105,8	107,1	63,4
	1987		74,6	98,9	122,2	103,8	43,1	38,3	37,7	57,1	78,1	104,2	104,8	58,2
Männliche Jugendliche .....	1970		100	100	100	100	100	100	100	100	100	100	100	100
	1980		183,7	253,3	177,9	194,1	113,9	81,8	89,0	179,5	186,4	247,9	274,8	194,7
	1987		95,2	144,0	133,1	169,3	58,5	7,7	39,1	88,2	95,3	142,2	153,5	97,0
Männliche Heranwachsende ..	1970		100	100	100	100	100	100	100	100	100	100	100	100
	1980		99,8	146,4	157,8	174,2	76,4	106,6	55,8	94,2	122,8	150,8	158,2	105,3
	1987		63,4	98,0	124,0	125,8	46,2	43,3	34,2	54,2	83,4	106,5	107,7	45,8
Männliche Erwachsene .....	1970		100	100	100	100	100	100	100	100	100	100	100	100
	1980		92,0	114,0	117,8	100,3	61,0	65,2	52,9	72,4	100,9	118,7	120,4	84,5
	1987		69,7	90,1	103,4	89,4	37,3	35,3	34,0	51,9	68,0	95,0	95,4	53,1
Weibliche Jugendliche .....	1970		100	100	100	100	100	-	100	100	100	100	100	100
	1980		162,9	360,0	233,3	612,2	45,9	-	150,0	191,3	76,4	400,0	414,3	153,9
	1987		68,2	290,0	191,7	699,8	40,0	-	68,8	299,9	-	275,0	300,0	54,4
Weibliche Heranwachsende ..	1970		100	100	100	100	100	100	100	100	100	100	100	100
	1980		114,2	453,5	295,1	730,1	128,7	.	83,3	425,9	251,3	391,8	443,9	84,6
	1987		86,5	408,9	333,7	728,1	92,7	.	57,4	418,0	222,5	356,1	391,5	40,2
Weibliche Erwachsene .....	1970		100	100	100	100	100	100	100	100	100	100	100	100
	1980		142,8	349,5	274,3	331,7	103,2	116,9	91,5	221,9	346,4	353,3	368,6	95,9
	1987		126,4	393,3	314,3	480,7	81,4	91,9	58,8	224,9	371,0	392,4	409,3	65,1

1) Bis 1980 § 330a StGB.

2) Verurteilte je 100 000 Einwohner der gleichen Personengruppe.

### 3 Strafverfolgung

#### 3.5 Wegen Straftaten im Straßenverkehr Verurteilte

##### 3.5.2 Verurteilte (und Abgeurteilte) nach Sanktionen

Jahr Haupt- und Nebenstrafe bzw. Maßregel	Straßenverkehrsdelikte insgesamt		Verstöße gegen das Strafgesetzbuch (§§ des StGB)								Straftaten nach dem Straßenverkehrs- gesetz		
			Unerlaubtes Entfernen vom Unfallort ohne Personenschaden (142)		Fahrlässige Tötung (222)		Fahrlässige Körperverletzung (230)		Voll- trunken- heit (323a) <sup>1)</sup>			Gefährdung des Straßenverkehrs (315b und c, 316)	
	in Verbindung mit einem Verkehrsunfall		zusammen	dar. in Trunken- heit	zusammen	dar. in Trunken- heit	zusammen	dar. in Trunken- heit	zusammen	dar. in Trunken- heit		zusammen	
zusammen	dar. in Trunken- heit	zusammen	dar. in Trunken- heit	zusammen	dar. in Trunken- heit	zusammen	dar. in Trunken- heit	zusammen	dar. in Trunken- heit	zusammen	dar. in Trunken- heit	zusammen	
Grundzahlen													
1970 Verurteilte insgesamt .....	308 088	135 287	30 198	8 110	4 282	918	104 690	13 871	2 245	114 735	110 143	51 938	
Freiheitsentziehende Strafe .....	25 274	21 411	2 141	1 635	1 470	833	2 479	2 159	517	16 426	16 267	2 241	
Geldstrafe 2) .....	264 769	109 777	26 552	6 175	2 610	66	98 264	11 095	1 635	94 860	90 806	40 848	
Maßnahme nach dem JGG .....	18 045	4 099	1 505	300	202	19	3 947	617	93	3 449	3 070	8 849	
Fahrverbot <sup>3)</sup> zusammen .....	12 216	2 087	5 787	87	97	1	3 089	194	30	2 915	1 775	298	
dar. zum wiederholten Male ...	133	13	61	1	-	-	34	-	-	18	12	20	
bis einschl. einen Monat .....	3 778	335	2 114	15	9	-	950	33	3	616	284	86	
mehr als 1 bis 3 Monate .....	8 438	1 752	3 673	72	88	1	2 139	161	27	2 299	1 491	212	
Außerdem (auch bei nicht Verurt.)													
Führerscheinentzug zusammen .....	130 276	119 513	10 841	7 343	1 339	835	14 502	12 441	1 803	98 226	97 091	3 565	
dar. zum wiederholten Male ...	25 139	22 122	2 251	1 451	166	115	2 250	1 939	600	18 159	18 017	1 713	
bis einschl. sechs Monate .....	47 598	42 994	3 995	2 094	305	130	5 430	4 361	634	36 448	35 775	786	
mehr als sechs Monate .....	82 678	76 519	6 846	5 249	1 034	705	9 072	8 080	1 169	61 778	61 316	2 779	
1980 Verurteilte insgesamt .....	329 300	176 395	43 338	9 829	3 113	725	64 981	11 837	2 611	155 139	151 393	60 118	
Freiheitsentziehende Strafe .....	30 857	23 376	2 551	1 477	1 045	665	1 960	1 551	617	19 392	19 066	5 292	
Geldstrafe 2) .....	259 698	142 451	36 955	7 496	1 788	36	58 957	9 334	1 814	126 654	123 771	33 530	
Maßnahme nach dem JGG .....	38 745	10 568	3 832	856	280	24	4 064	952	180	9 093	8 556	21 296	
Fahrverbot <sup>3)</sup> zusammen .....	29 681	10 607	12 595	276	218	22	3 608	499	123	10 746	9 687	2 391	
dar. zum wiederholten Male ...	1 391	986	194	8	3	1	66	10	8	984	959	136	
bis einschl. einen Monat .....	8 021	793	4 865	17	34	1	1 243	30	11	981	734	887	
mehr als 1 bis 3 Monate .....	21 660	9 814	7 730	259	184	21	2 365	469	112	9 765	8 953	1 504	
Außerdem (auch bei nicht Verurt.)													
Führerscheinentzug zusammen .....	185 376	165 645	17 675	9 297	960	656	13 293	11 072	2 262	144 015	142 358	7 171	
dar. zum wiederholten Male ...	35 376	29 847	2 990	1 553	128	84	1 948	1 630	680	26 093	25 900	3 537	
bis einschl. sechs Monate .....	53 702	46 051	6 167	1 964	213	106	3 832	2 834	636	41 355	40 511	1 499	
mehr als sechs Monate .....	131 674	119 594	11 508	7 333	747	550	9 461	8 238	1 626	102 660	101 847	5 672	
1987 Verurteilte insgesamt .....	253 783	147 904	40 780	9 301	2 037	389	43 546	8 747	1 936	132 073	127 531	33 411	
Freiheitsentziehende Strafe .....	25 176	19 248	2 218	1 296	683	363	1 360	1 085	503	16 323	16 001	4 089	
Geldstrafe 2) .....	207 037	121 175	35 122	7 291	1 155	14	39 622	6 979	1 298	109 255	105 593	20 585	
Maßnahme nach dem JGG .....	21 570	7 481	3 440	714	199	12	2 564	683	135	6 495	5 937	8 737	
Fahrverbot <sup>3)</sup> zusammen .....	30 690	12 087	12 186	299	189	6	3 633	353	108	12 712	11 321	1 862	
dar. zum wiederholten Male ...	2 676	2 140	256	24	1	-	97	18	17	2 098	2 081	207	
bis einschl. einen Monat .....	7 531	657	4 636	17	36	1	1 376	20	5	917	614	561	
mehr als 1 bis 3 Monate .....	23 159	11 430	7 550	282	153	5	2 257	333	103	11 795	10 707	1 301	
Außerdem (auch bei nicht Verurt.)													
Führerscheinentzug zusammen .....	155 219	137 348	16 922	8 894	631	369	10 217	8 265	1 713	120 303	118 107	5 433	
dar. zum wiederholten Male ...	30 463	25 890	2 817	1 507	80	51	1 475	1 223	599	22 697	22 510	2 795	
bis einschl. sechs Monate .....	39 022	32 170	5 393	1 642	139	50	2 667	1 780	432	29 372	28 266	1 019	
mehr als sechs Monate .....	116 197	105 178	11 529	7 252	492	319	7 550	6 485	1 281	90 931	89 841	4 414	
Anteil der im Berichtsjahr verhängten Sanktionen in %													
1970 Verurteilte insgesamt .....	100	100	100	100	100	100	100	100	100	100	100	100	
Freiheitsentziehende Strafe .....	8,2	15,8	7,1	20,2	34,3	90,7	2,4	15,6	23,0	14,3	14,8	4,3	
Geldstrafe 2) .....	85,9	81,1	87,9	76,1	61,0	7,2	93,9	80,0	72,8	82,7	82,4	78,6	
Maßnahme nach dem JGG .....	5,9	3,0	5,0	3,7	4,7	2,1	3,8	4,4	4,1	3,0	2,8	17,0	
Fahrverbot <sup>3)</sup> zusammen .....	4,0	1,5	19,2	1,1	2,3	0,1	3,0	1,4	1,3	2,5	1,6	0,6	
dar. zum wiederholten Male ...	0,0	0,0	0,2	0,0	-	-	0,0	-	-	0,0	0,0	0,0	
bis einschl. einen Monat .....	1,2	0,2	7,0	0,2	0,2	-	0,9	0,2	0,1	0,5	0,3	0,2	
mehr als 1 bis 3 Monate .....	2,7	1,3	12,2	0,9	2,1	0,1	2,0	1,2	1,2	2,0	1,4	0,4	
Außerdem (auch bei nicht Verurt.)													
Führerscheinentzug zusammen .....	42,3	88,3	35,9	90,5	31,3	91,0	13,9	89,7	80,3	85,6	88,1	6,9	
dar. zum wiederholten Male ...	8,2	16,4	7,5	17,9	3,9	12,5	2,1	14,0	26,7	15,8	16,4	3,3	
bis einschl. sechs Monate .....	15,4	31,8	13,2	25,8	7,1	14,2	5,2	31,4	28,2	31,8	32,5	1,5	
mehr als sechs Monate .....	26,8	56,6	22,7	64,7	24,1	76,8	8,7	58,3	52,1	53,8	55,7	5,4	
1980 Verurteilte insgesamt .....	100	100	100	100	100	100	100	100	100	100	100	100	
Freiheitsentziehende Strafe .....	9,4	13,3	5,9	15,0	33,6	91,7	3,0	13,1	23,6	12,5	12,6	8,8	
Geldstrafe 2) .....	78,9	80,8	85,3	76,3	57,4	5,0	90,7	78,9	69,5	81,6	81,8	55,8	
Maßnahme nach dem JGG .....	11,8	6,0	8,8	8,7	9,0	3,3	6,3	8,0	6,9	5,9	5,7	35,4	
Fahrverbot <sup>3)</sup> zusammen .....	9,0	6,0	29,1	2,8	7,0	3,0	5,6	4,2	4,7	6,9	6,4	4,0	
dar. zum wiederholten Male ...	0,4	0,6	0,4	0,1	0,1	0,1	0,1	0,1	0,3	0,6	0,6	0,2	
bis einschl. einen Monat .....	2,4	0,4	11,2	0,2	1,1	0,1	1,9	0,3	0,4	0,6	0,5	1,5	
mehr als 1 bis 3 Monate .....	6,6	5,6	17,8	2,6	5,9	2,9	3,6	4,0	4,3	6,3	5,9	2,5	
Außerdem (auch bei nicht Verurt.)													
Führerscheinentzug zusammen .....	56,3	93,9	40,8	94,6	30,8	90,5	20,5	93,5	86,6	92,8	94,0	11,9	
dar. zum wiederholten Male ...	10,7	16,9	6,9	15,8	4,1	11,6	3,0	13,8	26,0	16,8	17,1	5,9	
bis einschl. sechs Monate .....	16,3	26,1	14,2	20,0	6,8	14,6	5,9	23,9	24,4	26,7	26,8	2,5	
mehr als sechs Monate .....	40,0	67,8	26,6	74,6	24,0	75,9	14,6	69,6	62,3	66,2	67,3	9,4	
1987 Verurteilte insgesamt .....	100	100	100	100	100	100	100	100	100	100	100	100	
Freiheitsentziehende Strafe .....	9,9	13,0	5,4	13,9	33,5	93,3	3,1	12,4	26,0	12,4	12,5	12,2	
Geldstrafe 2) .....	81,6	81,9	86,1	78,4	56,7	3,6	91,0	79,8	67,0	82,7	82,8	61,6	
Maßnahme nach dem JGG .....	8,5	5,1	8,4	7,7	9,8	3,1	5,9	7,8	7,0	4,9	4,7	26,2	
Fahrverbot <sup>3)</sup> zusammen .....	12,1	8,2	29,9	3,2	9,3	1,5	8,3	4,0	5,6	9,6	8,9	5,6	
dar. zum wiederholten Male ...	1,1	1,4	0,6	0,3	0,0	-	0,2	0,2	0,9	1,6	1,6	0,6	
bis einschl. einen Monat .....	3,0	0,4	11,4	0,2	1,8	0,3	3,2	0,2	0,3	0,7	0,5	1,7	
mehr als 1 bis 3 Monate .....	9,1	7,7	18,5	3,0	7,5	1,3	5,2	3,8	5,3	8,9	8,4	3,9	
Außerdem (auch bei nicht Verurt.)													
Führerscheinentzug zusammen .....	61,2	92,9	41,5	95,6	31,0	94,9	23,5	94,5	88,5	91,1	92,6	16,3	
dar. zum wiederholten Male ...	12,0	17,5	6,9	16,2	3,9	13,1	3,4	14,0	30,9	17,2	17,7	8,4	
bis einschl. sechs Monate .....	15,4	21,8	13,2	17,7	6,8	12,9	6,1	20,3	22,3	22,2	22,2	3,0	
mehr als sechs Monate .....	45,8	71,1	28,3	78,0	24,2	82,0	17,3	74,1	66,2	68,8	70,4	13,2	

1) Bis 1980 § 330a StGB.

2) Soweit nicht neben Freiheitsstrafe verhängt.

3) Kann nur neben einer der vorstehenden Hauptstrafen verhängt werden.

1) Bis 1980 § 330a StGB.

2) Soweit nicht neben Freiheitsstrafe verhängt.

3) Kann nur neben einer der vorstehenden Hauptstrafen verhängt werden.

### 3 Strafverfolgung

#### 3.6 Wegen Diebstahl und Unterschlagung Verurteilte nach Altersgruppen und Geschlecht

Altersgruppe Geschlecht Jahr	Diebstahl und Unterschlagung insgesamt		Verstöße gegen das Strafgesetzbuch (§§ des StGB)							Entziehung elek- trischer Energie
			Dieb- stahl	Ein- bruch- diebstahl	Sonstiger Diebstahl in besonders schweren Fällen	Diebstahl mit Waffen	Banden- diebstahl	Unter- schlagung	Unbefugter Gebrauch eines Fahrzeugs	
			(242) <sup>2)</sup>	(243 Abs. 1 Nr. 1)	(243 Abs.1 Nr. 2 bis 6)	(244 Abs.1 Nr. 1 und 2)	(244 Abs. 1 Nr. 3)	(246)	(248b)	(248c)

#### Grundzahlen

Verurteilte insgesamt .....	1970	138 634	290,0	100 456	19 882	7 312	125	176	7 399	2 888	396
	1975	149 280	301,7	103 040	29 381	7 701	318	241	6 333	1 847	419
	1980	162 540	317,9	119 784	26 112	8 292	373	190	5 804	1 496	489
	1982	189 880	364,3	137 692	33 067	9 537	629	199	6 569	1 494	693
	1984	188 424	359,0	136 983	32 927	8 228	696	215	7 359	1 180	836
	1986	172 020	326,6	125 105	30 617	6 387	679	229	7 141	1 000	862
	1987	165 628	313,6	121 408	29 367	5 377	554	229	6 995	954	744
Männliche Jugendliche .....	1970	27 072	1 653,4	17 117	6 335	2 096	25	64	585	850	-
	1980	31 171	1 445,5	17 286	8 662	3 746	104	27	800	544	2
	1987	20 897	1 274,1	11 980	6 736	1 551	90	26	313	196	5
Männliche Heranwachsende ..	1970	17 502	1 384,7	9 941	4 553	1 713	31	45	529	683	7
	1980	18 046	1 180,8	9 040	6 291	1 792	112	33	438	332	8
	1987	19 243	1 218,7	9 347	7 656	1 199	200	58	570	195	18
Männliche Erwachsene .....	1970	53 883	277,5	35 288	8 600	3 345	63	54	4 940	1 307	286
	1980	63 622	312,6	45 902	10 430	2 495	149	111	3 580	570	385
	1987	81 380	373,1	58 833	13 929	2 311	239	117	4 840	515	596
Weibliche Jugendliche .....	1970	6 098	391,0	5 866	120	43	1	2	56	10	-
	1980	6 075	298,0	5 658	251	88	1	2	62	13	-
	1987	4 111	263,4	3 756	261	55	3	-	28	8	-
Weibliche Heranwachsende ..	1970	3 563	294,1	3 322	84	29	1	1	113	12	1
	1980	3 330	230,3	3 005	167	37	3	3	98	10	7
	1987	3 229	215,6	2 773	260	54	10	2	117	9	4
Weibliche Erwachsene .....	1970	30 516	134,4	28 922	190	86	4	10	1 176	26	102
	1980	40 296	170,7	38 893	311	134	4	14	826	27	87
	1987	36 768	148,7	34 719	525	207	12	26	1 127	31	121

#### Meßzahlen (jeweilige Verurteiltenziffer 1970 = 100)

Verurteilte insgesamt .....	1970	100	100	100	100	100	100	100	100	100	100
	1975	104,0	99,1	142,8	101,8	245,8	132,3	82,6	61,8	102,2	
	1980	109,6	111,5	122,8	106,0	279,0	101,0	73,5	48,4	115,5	
	1982	125,6	125,6	152,4	119,6	461,4	103,7	81,3	47,4	160,5	
	1984	123,8	124,2	150,7	102,5	507,1	111,3	90,3	37,2	192,3	
	1986	112,6	113,0	139,7	79,3	493,0	118,1	87,7	31,4	197,6	
	1987	108,1	109,4	133,7	66,6	401,1	117,8	85,2	29,9	170,1	
Männliche Jugendliche .....	1970	100	100	100	100	100	100	100	100	100	
	1980	87,4	76,7	103,8	135,7	315,8	32,0	103,9	48,6		
	1987	77,1	69,9	106,2	73,9	359,4	40,6	53,5	23,0		
Männliche Heranwachsende ..	1970	100	100	100	100	100	100	100	100	100	
	1980	85,3	75,2	114,3	86,5	298,8	60,7	68,5	40,2	94,5	
	1987	88,0	75,3	134,6	56,0	516,5	103,2	86,2	22,9	205,9	
Männliche Erwachsene .....	1970	100	100	100	100	100	100	100	100	100	
	1980	112,6	124,1	115,6	71,2	225,6	196,1	69,3	41,6	128,4	
	1987	134,5	148,5	144,2	61,5	337,7	192,9	87,4	35,1	185,5	
Weibliche Jugendliche .....	1970	100	100	100	100	100	100	100	100	-	
	1980	76,2	73,8	159,7	156,6	76,4	76,5	83,3	99,5	-	
	1987	67,4	64,0	216,9	127,8	299,8	-	50,0	80,0	-	
Weibliche Heranwachsende ..	1970	100	100	100	100	100	100	100	100	100	
	1980	78,3	75,8	166,7	106,9	251,5	251,5	73,1	69,8	586,8	
	1987	73,3	67,5	252,2	150,6	809,5	161,9	83,9	60,7	323,8	
Weibliche Erwachsene .....	1970	100	100	100	100	100	100	100	100	100	
	1980	127,0	129,5	162,5	149,9	96,0	134,8	67,3	99,9	82,1	
	1987	110,6	110,3	262,5	221,0	275,6	238,9	88,5	109,5	109,0	

1) Verurteilte je 100 000 Einwohner der gleichen Personengruppe.

2) 1970 und 1975 außerdem § 248a StGB.



### 3 Strafverfolgung

#### 3.7 Wegen Rauschgiftkriminalität Verurteilte nach Altersgruppen und Geschlecht

Altersgruppe — Geschlecht — Jahr	Rauschgift- delikte insgesamt		Verstöße gegen das Betäubungsmittelgesetz (§§ des BtMG)									
			Unerlaubtes Anbauen, Herstellen von, Handel- treiben mit Btm als Mitglied einer Bande	Gewerbs- mäßige Abgabe von Btm durch Erwachsene an Jugendliche	Abgabe von Btm mit Todes- folge	Einfuhr von Btm in nicht geringer Menge	Andere ge- werbsmäßig begangene Straftaten gegen das BtMG	Ge- fährdung der Ge- sundheit mehrerer Menschen durch Btm	Abgabe von Btm durch Er- wachsene an Jugend- liche	Handel mit, Besitz oder Ab- gabe von Btm in nicht geringer Menge	andere vor- sätzliche Straftaten gegen das BtMG	fahr- lässige
	Anzahl	Verur- teilten- ziffer 1)	(30 Abs. 1 Nr. 1)	(30 Abs. 1 Nr. 2)	(30 Abs. 1 Nr. 3)	(30 Abs. 1 Nr. 4)	(29 Abs. 3 Nr. 1)	(29 Abs. 3 Nr. 2)	(29 Abs. 3 Nr. 3)	(29 Abs. 3 Nr. 4)	(29 Abs. 1)	(29 Abs. 4)

#### Grundzahlen

Verurteilte insgesamt .....	1982	17 105	32,8	52	3	24	819	644	87	342	2 795	12 254	85
	1983	17 802	34,0	54	4	42	1 347	582	23	226	2 939	12 535	50
	1984	18 274	34,8	56	5	14	1 733	461	7	136	2 189	13 666	7
	1985	17 435	33,2	42	5	7	1 796	339	11	85	1 883	13 260	7
	1986	17 145	32,6	55	9	11	1 648	281	6	83	1 815	13 233	4
	1987	19 796	37,5	37	10	15	1 771	376	5	68	1 702	15 807	5
Männliche Jugendliche .....	1982	1 043	47,8	3	-	2	36	14	2	5	69	909	3
	1985	576	30,2	1	-	-	12	3	-	-	28	531	1
	1987	564	34,4	-	-	-	13	11	-	1	25	514	-
Männliche Heranwachsende ..	1982	3 983	245,5	6	1	7	206	107	10	58	488	3 086	14
	1985	3 210	194,3	12	-	1	248	47	2	1	242	2 657	-
	1987	3 626	229,6	8	-	1	215	52	-	1	233	3 116	-
Männliche Erwachsene .....	1982	9 517	45,7	29	1	11	495	425	58	247	1 913	6 285	53
	1985	11 242	52,9	27	3	5	1 279	241	8	72	1 377	8 225	5
	1987	12 990	59,6	24	7	12	1 274	264	5	55	1 240	10 107	2
Weibliche Jugendliche .....	1982	379	18,5	1	-	1	8	-	-	1	16	349	2
	1985	163	9,0	-	-	-	3	2	-	-	3	155	-
	1987	116	7,4	-	-	-	1	2	-	-	4	109	-
Weibliche Heranwachsende ..	1982	755	49,4	1	-	-	28	22	-	3	79	621	1
	1985	576	37,0	-	-	1	48	10	-	1	43	473	-
	1987	548	36,6	1	-	-	59	7	-	-	37	444	-
Weibliche Erwachsene .....	1982	1 428	6,0	12	1	3	53	68	17	28	230	1 004	12
	1985	1 668	6,9	2	2	-	206	36	1	11	190	1 219	1
	1987	1 952	7,9	4	3	2	209	40	-	11	163	1 517	3

#### Meßzahlen (jeweilige Verurteiltenziffer 1982 = 100)

Verurteilte insgesamt .....	1982	100	100	100	100	100	100	100	100	100	100	100	100
	1983	103,7	103,3	131,0	174,3	163,8	90,0	26,3	65,8	103,7	101,7	58,6	
	1984	106,1	106,9	163,8	58,0	210,2	71,1	8,0	39,5	77,8	110,6	8,2	
	1985	101,2	80,2	163,8	28,9	217,7	52,3	12,5	24,7	66,7	107,2	8,2	
	1986	99,4	104,6	294,8	45,4	199,2	43,2	6,8	24,0	63,0	106,8	4,7	
	1987	114,3	70,2	325,9	61,7	213,4	57,6	5,7	19,6	59,3	127,2	5,8	
Männliche Jugendliche .....	1982	100	100	-	100	100	100	100	100	100	100	100	
	1985	63,2	38,2	-	-	38,1	24,5	-	-	46,9	66,9	38,2	
	1987	72,0	-	-	-	48,0	104,4	-	26,6	46,9	75,1	-	
Männliche Heranwachsende ..	1982	100	100	100	100	100	100	100	100	100	100	100	
	1985	79,1	196,4	-	14,0	118,2	43,1	19,6	1,7	48,5	84,5	-	
	1987	93,5	137,0	-	14,7	107,2	49,9	-	1,8	49,2	103,7	-	
Männliche Erwachsene .....	1982	100	100	100	100	100	100	100	100	100	100	100	
	1985	115,8	91,2	293,8	44,4	252,9	55,5	13,5	28,5	70,7	128,1	9,2	
	1987	130,4	79,0	668,8	104,0	245,6	59,3	8,2	21,3	62,0	153,3	3,6	
Weibliche Jugendliche .....	1982	100	100	-	100	100	100	-	100	100	100	100	
	1985	48,6	-	-	-	340,0	28,4	-	-	25,0	50,6	-	
	1987	40,0	-	-	-	131,4	32,9	-	-	37,5	41,2	-	
Weibliche Heranwachsende ..	1982	100	100	-	100	100	100	-	100	100	100	100	
	1985	74,9	-	-	-	168,3	44,6	-	32,7	53,8	74,9	-	
	1987	74,1	102,1	-	-	215,1	32,5	-	-	48,1	73,2	-	
Weibliche Erwachsene .....	1982	100	100	100	100	100	100	100	100	100	100	100	
	1985	115,0	16,4	195,2	-	382,4	52,1	5,8	38,6	80,0	119,0	8,2	
	1987	131,7	32,3	288,1	64,8	381,8	57,0	-	38,0	70,0	145,2	24,2	

1) Verurteilte je 100 000 Einwohner der gleichen Personengruppe.

Gesetz §§	Art der Straftat <sup>1)</sup>	Erfasste Personen mit Untersuchungshaft  insgesamt	Haftgründe (auch mehrere)		
			Flüchtig oder Fluchtgefahr  (\$ 112 Abs. 2 Nr. 1, 2 StPO)	Verdunkelungs- gefahr  (\$ 112 Abs. 2 Nr. 3 StPO)	Verbrechen wider das Leben  (\$ 112 Abs. 3 StPO)
Insg	S t r a f t a t e n   i n s g e s a m t .....	27 167	25 913	1 484	348
InsgoV	Straftaten ohne Straftaten im Straßenverkehr	26 545	25 297	1 471	348
Verkehr	Straftaten im Straßenverkehr .....	622	616	13	-
StGB oV	Straftaten nach dem StGB (o.V.) zusammen .....	21 100	20 027	1 083	347
80-168, 331-357	Straftaten gegen den Staat, die öffentliche				
ohne 142	Ordnung (o.V.) und im Amt .....	561	540	44	1
174 - 184b	Straftaten gegen die sex. Selbstbestimmung	1 210	1 026	106	3
177	dar.: Vergewaltigung .....	627	547	44	2
178	Sexuelle Nötigung .....	156	126	9	1
185-189	Beleidigung .....	52	52	1	-
211-222	Straftaten gegen das Leben (o.V.) .....	715	466	43	292
211	dar.: Mord .....	268	173	19	120
212, 213	Totschlag .....	431	277	24	172
223-230	Körperverletzung (o.V.) .....	1 170	1 083	79	35
223	dar.: Körperverletzung .....	283	273	15	2
223a	Gefährliche Körperverletzung .....	789	717	58	28
234-241a	Straftaten gegen die persönliche Freiheit ..	248	240	15	1
169-173, 201-204	Sonstige Straftaten gegen die Person .....	296	293	3	-
242-248c	Diebstahl und Unterschlagung .....	9 663	9 328	449	2
242	dar.: Diebstahl .....	3 381	3 323	82	-
243 Abs. 1 Nr. 1	Einbruchdiebstahl .....	5 132	4 900	302	2
246	Unterschlagung .....	211	208	4	-
249-255, 316a	Raub und Erpressung, räub. Angr. auf Kraftf.	2 634	2 561	138	7
257-260	Begünstigung und Hehlerei .....	342	326	34	-
263-266b	Betrug und Untreue .....	2 215	2 176	76	-
263	dar. Betrug .....	1 855	1 820	66	-
267-281	Urkundenfälschung .....	1 233	1 211	58	-
283-305a	Sonstige Straftaten gegen das Vermögen .....	119	119	4	1
306-323c (o.V.)	Gemeingefährliche Straftaten (o.V.) .....	636	600	33	5
324-330a	Straftaten gegen die Umwelt .....	6	6	-	-
StGB/V	Straftaten im Straßenverkehr nach dem StGB ...	506	500	12	-
	davon: in Trunkenheit .....	402	396	9	-
	ohne Trunkenheit .....	104	104	3	-
StVG	Straftaten nach dem Straßenverkehrsgesetz ....	116	116	1	-
Andere	Straftaten nach anderen Bundes- und				
	Landesgesetzen (ohne StGB/StVG) .....	5 445	5 270	388	1
WStG	dar.: nach dem Wehrstrafgesetz .....	215	211	3	-
BtMG	nach dem Betäubungsmittelgesetz .....	4 214	4 056	362	1
AuslG	nach dem Ausländergesetz .....	697	695	3	-

Gesetz §§	Art der Straftat <sup>1)</sup>	Nach allgemeinem Strafrecht Verurteilte						
		mit Angaben über frühere Verurteilungen			Zahl der früheren Verurteilungen			
		zusammen	ohne frühere Verurteilung	mit früherer Verurteilung	eine	zwei	drei und vier	fünf und mehr
Insg	S t r a f t a t e n   i n s g e s a m t .....	577 982	306 413	271 569	80 861	44 261	52 392	94 055
InsgoV	Straftaten ohne Straftaten im Straßenverkehr	350 072	160 553	189 519	49 537	29 652	37 566	72 764
Verkehr	Straftaten im Straßenverkehr .....	227 910	145 860	82 050	31 324	14 609	14 826	21 291
StGB oV	Straftaten nach dem StGB (o.V.) zusammen .....	284 623	123 268	161 355	39 787	24 528	31 912	65 128
80-168, 331-357	Straftaten gegen den Staat, die öffentliche							
ohne 142	Ordnung (o.V.) und im Amt .....	15 087	6 571	8 516	2 182	1 258	1 676	3 400
174 - 184b	Straftaten gegen die sex. Selbstbestimmung	4 002	1 592	2 410	570	327	478	1 035
177	dar.: Vergewaltigung .....	884	278	606	118	78	130	280
178	Sexuelle Nötigung .....	415	147	268	71	29	45	123
185-189	Beleidigung .....	8 597	3 973	4 624	1 147	676	880	1 921
211-222	Straftaten gegen das Leben (o.V.) .....	804	442	362	85	55	69	153
211	dar.: Mord .....	210	89	121	21	21	22	57
212, 213	Totschlag .....	395	195	200	46	30	39	85
223-230	Körperverletzung (o.V.) .....	24 044	9 937	14 107	3 009	1 995	2 900	6 203
223	dar.: Körperverletzung .....	12 819	5 095	7 724	1 600	1 068	1 557	3 499
223a	Gefährliche Körperverletzung .....	8 464	3 077	5 387	1 109	769	1 146	2 363
234-241a	Straftaten gegen die persönliche Freiheit ..	5 986	3 059	2 927	808	456	550	1 113
169-173, 201-204	Sonstige Straftaten gegen die Person .....	4 137	1 186	2 951	615	453	628	1 255
242-248c	Diebstahl und Unterschlagung .....	119 261	52 675	66 586	17 144	10 183	12 945	26 314
242	dar.: Diebstahl .....	94 245	45 955	48 290	14 015	7 855	9 187	17 233
243 Abs. 1 Nr. 1	Einbruchdiebstahl .....	14 676	3 009	11 667	1 677	1 377	2 352	6 261
246	Unterschlagung .....	6 085	2 476	3 609	920	512	764	1 413
249-255, 316a	Raub und Erpressung, räub. Angr. auf Kraftf.	3 204	818	2 386	370	321	520	1 175
257-260	Begünstigung und Hehlerei .....	4 954	2 399	2 555	675	401	533	946
263-266b	Betrug und Untreue .....	63 624	26 141	37 483	9 154	5 908	7 553	14 868
263	dar. Betrug .....	45 342	19 488	25 854	6 464	4 012	5 106	10 272
267-281	Urkundenfälschung .....	14 852	7 805	7 047	1 922	1 110	1 382	2 633
283-305a	Sonstige Straftaten gegen das Vermögen .....	8 207	3 489	4 718	1 139	742	970	1 867
306-323c (o.V.)	Gemeingefährliche Straftaten (o.V.) .....	6 154	1 923	4 231	787	567	763	2 114
324-330a	Straftaten gegen die Umwelt .....	1 710	1 258	452	180	76	65	131
StGB/V	Straftaten im Straßenverkehr nach dem StGB ...	203 897	136 921	66 976	27 543	12 250	11 725	15 458
	davon: in Trunkenheit .....	138 260	87 451	50 809	20 140	9 195	8 941	12 533
	ohne Trunkenheit .....	65 637	49 470	16 167	7 403	3 055	2 784	2 925
StVG	Straftaten nach dem Straßenverkehrsgesetz ....	24 013	8 939	15 074	3 781	2 359	3 101	5 833
Andere	Straftaten nach anderen Bundes- und							
	Landesgesetzen (ohne StGB/StVG) .....	65 449	37 285	28 164	9 750	5 124	5 654	7 636
WStG	dar.: nach dem Wehrstrafgesetz .....	1 303	485	818	297	166	187	168
BtMG	nach dem Betäubungsmittelgesetz .....	15 240	5 845	9 395	2 358	1 595	2 112	3 330
AuslG	nach dem Ausländergesetz .....	7 335	5 539	1 796	925	335	287	249

1) o.V. = ohne Straftaten im Straßenverkehr.

2) Bei Geldstrafe ist die Anzahl der Tagessätze maßgebend; falls weder freiheitsentziehende noch Geldstrafe verhängt wurde, ist der Fall immer der Spalte "länger als" zugeordnet worden.

verfolgung

frühere Verurteilungen

Untersuchungshaft nach deren Grund und Dauer

nebeneinander)		Dauer der Untersuchungshaft								Gesetz §§
Wiederholungsgefahr bei Straftaten gegen die sex. Selbstbest. (§ 112a Abs. 1 Nr. 1 StPO)		mehr als ... bis einschließlich ...					länger als	kürzer als	gleichlang wie	
gemäß (§ 112a Abs. 1 Nr. 2 StPO)		bis 1 Monat	1 bis 3 Monate	3 bis 6 Monate	6 Monate bis 1 Jahr	mehr als 1 Jahr				
							erkannte Strafe <sup>2)</sup>			
189	339	9 894	6 699	5 403	3 813	1 358	949	25 514	704	Insg
189	339	9 423	6 604	5 367	3 793	1 358	930	24 922	693	InsgoV
-	-	471	95	36	20	-	19	592	11	Verkehr
189	280	7 643	5 345	4 210	2 874	1 028	792	19 758	550	StGBöV
-	2	308	101	60	65	27	32	506	23	80..
184	5	223	200	326	335	126	32	1 174	4	174..
84	4	89	79	167	211	81	17	609	1	177
31	1	28	35	48	33	12	5	151	-	178
-	-	34	14	3	1	-	3	47	2	185..
-	-	26	35	84	287	283	21	693	1	211..
-	-	1	12	26	87	142	6	262	-	211
-	-	19	21	56	195	140	15	415	1	212..
-	23	482	248	211	185	44	62	1 068	40	223..
-	-	168	67	34	11	3	14	248	21	223
-	21	296	169	151	144	29	47	723	19	223a
1	1	75	49	40	65	19	8	236	4	234..
-	-	199	76	18	3	-	14	281	1	169..
-	182	3 849	2 899	1 970	819	126	376	8 986	301	242..
-	5	1 810	1 020	417	124	10	179	3 002	200	242
-	155	1 602	1 540	1 313	594	83	148	4 907	77	243..
-	-	115	64	26	6	-	11	192	8	246
3	33	434	555	754	657	234	66	2 553	15	249..
-	-	161	70	43	54	14	21	310	11	257..
-	16	1 040	561	320	205	89	86	2 034	95	263..
-	16	805	497	295	184	74	62	1 723	70	263
-	4	535	332	220	112	34	29	1 164	40	267..
-	-	78	29	9	1	2	10	104	5	283..
1	14	193	176	152	85	30	31	597	8	306..
-	-	6	-	-	-	-	1	5	-	324..
-	-	381	76	32	17	-	14	484	8	StGB/V
-	-	307	61	23	11	-	7	393	2	
-	-	74	15	9	6	-	7	91	6	
-	-	90	19	4	3	-	5	108	3	StVG
-	59	1 780	1 259	1 157	919	330	138	5 164	143	Andere
-	1	119	74	20	2	-	8	203	4	WStG
-	58	1 066	880	1 054	891	323	58	4 105	51	BtMG
-	-	413	238	41	4	1	53	570	74	AusIG

Zahl und Art der früheren Verurteilungen

Nach Jugendstrafrecht Verurteilte							Gesetz §§
mit Angaben über frühere Verurteilungen			Zahl der früheren Verurteilungen				
zusammen	ohne frühere Verurteilung	mit früherer Verurteilung	eine	zwei	drei und vier	fünf und mehr	
92 889	50 150	42 739	18 224	10 616	9 719	4 180	Insg
72 374	37 359	35 015	14 456	8 704	8 267	3 588	InsgoV
20 515	12 791	7 724	3 768	1 912	1 452	592	Verkehr
66 031	34 188	31 843	13 132	7 889	7 539	3 283	StGBöV
2 253	1 143	1 110	461	264	238	147	80..
723	391	332	136	82	92	22	174..
239	102	137	54	34	43	6	177
186	114	72	22	16	26	8	178
582	267	315	121	70	82	42	185..
146	72	74	26	15	24	9	211..
64	33	31	12	7	10	2	211
53	18	35	11	8	10	6	212..
7 118	3 242	3 876	1 490	960	967	459	223..
2 881	1 286	1 595	603	407	405	180	223
3 849	1 708	2 141	818	528	532	263	223a
777	394	383	140	99	107	37	234..
16	8	8	4	1	1	2	169..
40 682	21 957	18 725	7 968	4 592	4 376	1 789	242..
23 251	13 945	9 306	4 415	2 230	1 935	726	242
13 408	5 989	7 419	2 762	1 848	1 945	864	243..
740	372	368	149	104	87	28	246
2 461	1 065	1 396	512	325	345	214	249..
1 531	839	692	308	168	157	59	257..
4 225	1 849	2 376	926	651	551	248	263..
1 806	863	943	384	229	223	107	263
2 265	1 186	1 079	426	266	265	122	267..
2 470	1 407	1 063	456	304	225	78	283..
763	363	400	148	89	108	55	306..
19	5	14	10	3	1	-	324..
12 347	7 884	4 463	2 158	1 130	835	340	StGB/V
7 258	4 359	2 899	1 366	727	574	232	
5 089	3 525	1 564	792	403	261	108	
8 168	4 907	3 261	1 610	782	617	252	StVG
6 343	3 171	3 172	1 324	815	728	305	Andere
249	76	173	54	35	56	28	WStG
3 824	1 746	2 078	819	560	487	212	BtMG
138	97	41	21	11	7	2	AusIG

Lfd. Nr.	Hauptdeliktgruppen Straftaten (§§ des Strafgesetzbuches)	Verurteilte insgesamt							
		insgesamt	davon im Alter von ... bis unter ... Jahren						
			14 - 18	18 - 21	21 - 25	25 - 30	30 - 40	40 - 50	50 und mehr
1	Straftaten insgesamt .....	688 676	47 183	82 798	123 960	111 887	145 962	105 611	71 275
2	Verurteiltenziffer <sup>1)</sup> .....	1 304,0	1 474,2	2 691,4	2 862,8	2 265,1	1 715,7	1 224,2	354,0
3	<u>Straftaten ohne Straftaten im Straßenverkehr</u> .....	436 418	38 315	51 679	79 011	71 920	92 216	62 135	41 142
4	<u>Straftaten gegen den Staat, die öffentl. Ordnung</u> <u>(außer unerlaubtem Entfernen vom Unfallort) und im Amt</u> <u>(80 - 168 außer 142; 331 - 357)</u> .....	17 846	887	2 190	3 647	3 205	3 949	2 674	1 294
	darunter:								
5	Widerstand gegen Vollstreckungsbeamte (113) .....	3 176	78	362	771	641	728	427	169
6	Hausfriedensbruch (123, 124) .....	2 731	129	267	617	534	568	393	223
7	<u>Straftaten gegen die sexuelle Selbstbestimmung</u> <u>(174 - 184b)</u> .....	4 834	352	482	767	837	1 207	746	443
	darunter:								
8	Homosexuelle Handlungen (175) .....	117	-	1	6	10	35	45	20
9	Sexueller Mißbrauch von Kindern (176) .....	1 336	105	76	141	167	330	254	263
10	Vergewaltigung (177) .....	1 148	88	179	262	235	259	100	25
11	<u>Andere Straftaten gegen die Person außer im Straßen-</u> <u>verkehr (169 - 173, 185 - 241a außer 222 und 230</u> <u>i.V.m. Verkehrsunfall)</u> .....	53 654	4 011	7 177	9 754	8 872	11 972	7 752	4 116
	darunter:								
12	Verletzung der Unterhaltspflicht (170b) .....	4 129	-	20	175	694	1 975	1 118	147
13	Mord und Totschlag (211 - 213) .....	742	32	97	125	145	169	123	51
14	Körperverletzung (223) .....	16 137	1 415	2 292	3 285	2 812	3 428	1 919	986
15	Gefährliche und schwere Körperverletzung (223a, 224 - 226) .....	12 815	1 943	2 620	2 547	1 981	2 007	1 115	602
16	<u>Diebstahl und Unterschlagung (242 - 248c)</u> .....	165 218	25 008	22 472	26 962	22 986	27 235	20 206	20 349
	darunter:								
17	Diebstahl (242) .....	121 112	15 736	12 120	17 516	16 877	21 766	17 621	19 476
18	Schwerer Diebstahl (243, 244) .....	35 436	8 722	9 439	7 669	4 514	3 319	1 357	416
19	<u>Raub und Erpressung, räuberischer Angriff auf</u> <u>Kraftfahrer (249 - 255, 316a)</u> .....	5 869	1 231	1 410	1 267	875	745	258	83
20	<u>Andere Vermögensdelikte (257 - 305a)</u> .....	104 849	4 508	9 587	19 298	18 516	27 222	17 843	7 875
	darunter:								
21	Betrug (263) .....	48 273	480	2 355	6 780	8 549	15 127	10 531	4 451
22	Urkundenfälschung (267, 271 - 273) .....	15 347	1 124	1 801	2 934	2 775	3 633	2 179	901
23	<u>Gemeingefährliche Straftaten - einschl.</u> <u>Umweltstraftaten - außer im Straßenverkehr</u> <u>(306 - 330a) außer 315b, 315c, 316, 316a und 323a</u> <u>i.V.m. Verkehrsunfall)</u> .....	8 897	281	734	1 262	1 378	2 237	1 831	1 174
24	<u>Straftaten im Straßenverkehr (142, 315b, 315c, 316;</u> <u>222, 230, 323a i.V.m. Verkehrsunfall; ferner nach</u> <u>dem StVG)</u> .....	252 258	8 868	31 119	44 949	39 967	53 746	43 476	30 133
	darunter:								
25	Unerlaubtes Entfernen vom Unfallort ohne Personen- schaden (142) .....	40 569	669	6 507	7 945	6 255	7 366	5 858	5 969
26	Fahrlässige Tötung und Körperverletzung im Straßenverkehr (222, 230) .....	45 162	585	7 988	9 162	6 642	7 612	6 283	6 890
27	Gefährdung des Straßenverkehrs durch Trunkenheit (315 c Abs. 1 Nr. 1 a, 316) .....	126 858	1 308	10 743	20 047	21 049	31 716	26 831	15 164
28	Straßenverkehrsgesetz (StVG) .....	33 220	6 143	4 742	6 492	5 038	5 725	3 504	1 576
29	<u>Straftaten nach anderen Bundes- und Landesgesetzen</u> <u>(außer StGB und StVG)</u> .....	75 251	2 037	7 627	16 054	15 251	17 649	10 825	5 808
	darunter:								
30	Betäubungsmittelgesetz .....	19 660	680	4 174	6 406	5 005	2 916	396	83
31	Ausländergesetz .....	7 793	38	454	1 688	2 061	2 314	811	427

\*) Einschl. Staatenlose; aber ohne Verurteilte, die den Stationierungsstreitkräften angehören.

1) Verurteilte je 100 000 Einwohner der gleichen Personengruppe.

verfolgung  
und Ausländer  
Art der Straftat und Altersgruppen

Verurteilte Deutsche								Verurteilte Ausländer								Lfd. Nr.
insgesamt	davon im Alter von ... bis unter ... Jahren							insgesamt	davon im Alter von ... bis unter ... Jahren							
	14 - 18	18 - 21	21 - 25	25 - 30	30 - 40	40 - 50	50 und mehr		14 - 18	18 - 21	21 - 25	25 - 30	30 - 40	40 - 50	50 und mehr	
596 833	39 778	73 880	105 883	93 543	122 877	94 451	66 421	91 843	7 405	8 918	18 077	18 344	23 085	11 160	4 854	1
1 214,7	1 390,0	2 611,0	2 682,4	2 082,9	1 627,8	1 192,0	340,0	2 496,7	2 184,4	3 612,6	4 723,4	4 089,4	2 408,7	1 586,9	809,2	2
365 588	31 407	44 678	64 663	57 251	75 171	54 639	37 779	70 830	6 908	7 001	14 348	14 669	17 045	7 496	3 363	3
16 047	776	1 996	3 304	2 855	3 455	2 449	1 212	1 799	111	194	343	350	494	225	82	4
2 886 2 369	75 91	342 229	710 538	576 463	627 487	391 355	165 206	290 362	3 38	20 38	61 79	65 71	101 81	36 38	4 17	5 6
4 137	266	398	658	717	1 051	658	389	697	86	84	109	120	156	88	54	7
106 1 203 895	- 85 67	1 70 135	6 131 199	9 144 187	28 304 209	43 233 80	19 236 18	11 133 253	- 20 21	- 6 44	- 10 63	1 23 48	7 26 50	2 21 20	1 27 7	8 9 10
47 145	3 272	6 364	8 544	7 682	10 517	6 938	3 828	6 509	739	813	1 210	1 190	1 455	814	288	11
3 864 595 14 125	- 19 1 154	18 83 2 039	158 99 2 882	640 123 2 457	1 852 138 2 967	1 057 92 1 718	139 41 908	265 147 2 012	- 13 261	2 14 253	17 26 403	54 22 355	123 31 461	61 31 201	8 10 78	12 13 14
10 765	1 574	2 277	2 173	1 629	1 659	930	523	2 050	369	343	374	352	348	185	79	15
138 220	20 348	19 356	21 864	17 915	21 697	18 030	19 010	26 998	4 660	3 116	5 098	5 071	5 538	2 176	1 339	16
99 539 30 607	12 791 7 080	10 242 8 270	13 527 6 682	12 456 3 954	16 742 2 961	15 594 1 273	18 187 387	21 573 4 829	2 945 1 642	1 878 1 169	3 989 987	4 421 560	5 024 358	2 027 84	1 289 29	17 18
4 774	836	1 147	1 072	757	641	241	80	1 095	395	263	195	118	104	17	3	19
90 960	3 837	8 467	16 500	15 747	23 390	15 858	7 161	13 889	671	1 120	2 798	2 769	3 832	1 985	714	20
44 497 12 282	400 948	2 113 1 568	6 147 2 323	7 837 2 104	13 981 2 794	9 806 1 787	4 213 758	3 776 3 065	80 176	242 233	633 611	712 671	1 146 839	725 392	238 143	21 22
8 273	263	699	1 169	1 275	2 048	1 703	1 116	624	18	35	93	103	189	128	58	23
231 245	8 371	29 202	41 220	36 292	47 706	39 812	28 642	21 013	497	1 917	3 729	3 675	6 040	3 664	1 491	24
36 389	596	5 991	7 168	5 584	6 283	5 173	5 594	4 180	73	516	777	671	1 083	685	375	25
40 877	557	7 455	8 269	5 985	6 589	5 519	6 503	4 285	28	533	893	657	1 023	764	387	26
119 356 28 846	1 283 5 788	10 444 4 279	19 133 5 498	19 698 4 132	29 021 4 656	25 143 3 075	14 634 1 418	7 502 4 374	25 355	299 463	914 994	1 351 906	2 695 1 069	1 688 429	530 158	27 28
56 032	1 809	6 251	11 552	10 303	12 372	8 762	4 983	19 219	228	1 376	4 502	4 948	5 277	2 063	825	29
16 119 254	601 1	3 627 6	5 287 4	4 075 39	2 223 94	258 63	48 47	3 541 7 539	79 37	547 448	1 119 1 684	930 2 022	693 2 220	138 748	35 380	30 31

3 Strafverfolgung  
3.9 Verurteilte Deutsche und Ausländer  
3.9.2 Nach ausgewählten Staatsangehörigkeiten

Jahr	Deutsche	A u s l ä n d e r								Angehörige der Sta- tionie- rungs- streit- kräfte
		zusammen <sup>1)</sup>	Griechen	Italiener	Jugoslawen	Portugiesen	Spanier	Türken	Staats- angehörige anderer <sup>2)</sup> Länder	

Grundzahlen

Insgesamt

1972 .....	618 871	71 990	3 972	10 180	16 614	456	1 886	9 450	29 432	1 051
1974 .....	617 686	80 342	4 144	10 728	16 435	829	1 880	13 440	32 886	1 170
1976 .....	626 028	70 800	4 696	9 938	14 893	824	1 726	15 457	23 266	2 511
1978 .....	665 986	70 826	4 124	10 275	13 760	816	1 637	17 103	23 111	2 232
1980 .....	648 899	81 358	3 513	11 055	13 923	831	1 646	22 318	28 072	2 224
1982 .....	679 055	90 804	3 523	10 926	13 555	779	1 601	24 423	35 997	2 335
1984 .....	669 498	81 522	3 539	9 308	12 305	687	1 467	21 718	32 498	2 377
1986 .....	616 623	86 299	3 274	9 053	11 951	631	1 485	21 953	37 952	2 426
1987 .....	596 833	91 843	3 104	8 565	12 306	591	1 408	22 783	43 086	2 718

Männlich

1972 .....	536 712	64 178	3 303	9 267	15 115	419	1 656	8 807	25 611	979
1974 .....	583 456	70 411	3 443	9 661	14 580	725	1 611	12 259	28 132	1 096
1976 .....	533 046	60 696	3 713	8 723	12 194	698	1 414	13 555	20 399	2 243
1978 .....	564 379	61 259	3 292	9 247	11 142	684	1 338	15 260	20 296	2 027
1980 .....	548 688	70 675	2 814	9 892	11 077	682	1 329	20 088	24 793	2 030
1982 .....	570 793	79 106	2 969	9 810	10 653	665	1 321	21 924	31 764	2 111
1984 .....	559 195	70 855	3 067	8 344	9 751	593	1 251	19 644	28 205	2 063
1986 .....	513 720	74 548	2 823	8 101	9 573	544	1 248	19 928	32 331	2 012
1987 .....	497 917	79 725	2 701	7 671	10 014	506	1 236	20 837	36 760	2 316

Verurteiltenziffer<sup>2)</sup>

Insgesamt

1972 .....	1 354,2	2 796,8	1 227,0	2 095,9	2 937,3	607,9	821,2	1 552,4	4 212,6
1974 .....	1 338,9	2 552,2	1 283,5	2 113,2	2 602,3	801,7	832,8	1 638,5	3 946,5
1976 .....	1 342,3	2 425,4	1 747,0	2 227,8	2 752,1	929,8	989,5	1 981,8	2 746,6
1978 .....	1 408,3	2 463,8	1 786,4	2 268,2	2 751,9	968,4	1 089,1	2 122,5	2 532,8
1980 .....	1 352,3	2 593,1	1 180,8	1 789,1	2 203,7	740,0	914,4	1 526,1	2 946,6
1982 .....	1 396,8	2 584,3	1 171,2	1 816,2	2 145,8	734,9	922,8	1 545,1	3 309,1
1984 .....	1 365,9	2 350,4	1 232,7	1 707,6	2 049,8	827,7	923,8	1 523,2	2 975,5
1986 .....	1 254,1	2 465,0	1 437,1	2 091,5	2 496,2	1 003,6	1 139,5	2 204,1	3 237,2
1987 .....	1 214,7	2 496,7	1 352,0	1 945,8	2 544,2	915,2	1 082,6	2 206,0	3 320,0

Männlich

1972 .....	2 562,9	3 903,0	1 861,9	2 714,7	4 048,3	851,4	1 111,8	2 076,0	6 024,6
1974 .....	2 517,7	3 598,5	1 967,7	2 809,3	3 608,2	1 117,3	1 136,9	2 274,3	5 799,5
1976 .....	2 482,4	3 533,5	2 591,2	2 957,9	3 736,2	1 378,9	1 354,5	2 786,5	4 301,3
1978 .....	2 584,8	3 696,7	2 656,0	3 113,4	3 804,8	1 460,4	1 496,4	3 136,0	3 948,3
1980 .....	2 468,7	3 900,2	2 358,9	3 191,3	3 804,1	1 469,3	1 551,0	3 867,9	4 495,9
1982 .....	2 527,0	3 902,7	2 408,3	3 052,9	3 612,1	1 463,0	1 577,5	3 447,5	4 895,2
1984 .....	2 448,3	3 626,5	2 465,9	2 878,0	3 477,5	1 408,5	1 567,3	3 125,0	4 471,2
1986 .....	2 236,3	3 822,8	2 280,3	2 930,6	3 503,0	1 463,0	1 658,3	3 414,7	4 806,6
1987 .....	2 166,1	3 903,4	2 163,0	3 054,9	3 645,9	1 464,7	1 653,8	3 473,4	5 626,5

1) Einschl. Staatenlose, aber ohne Verurteilte, die den Stationierungsstreitkräften angehören.

2) Verurteilte je 100 000 Einwohner der gleichen Personengruppe.

3 Strafverfolgung  
3.9 Verurteilte Deutsche und Ausländer  
3.9.3 Ein- und Auslieferung nach Staaten

Ersuchender bzw. ersuchter Staat	Unerledigte Verfahren zu Jahresbeginn		Neuzugänge		Erledigte Verfahren							Unerledigte Verfahren am Jahresende			
	Straf- ver- folgung	Straf- vollzug	Straf- ver- folgung	Straf- vollzug	Straf- ver- folgung	Straf- vollzug	ins- gesamt	und zwar erledigt				Straf- ver- folgung	Straf- vollzug		
								durch Bewilligung						durch Ablehnung	auf andere Weise
								mit Einver- ständnis der Verfolgten	aufgrund gericht- licher Ent- scheidung						

Ersuchen um Auslieferung aus der Bundesrepublik Deutschland

Ersuchen insgesamt .	158	121	192	67	201	90	291	113	85	31	62	149	98
Belgien .....	4	1	10	5	8	4	12	5	6	-	1	6	2
Bolivien .....	1	-	-	-	-	-	-	-	-	-	-	1	-
Dänemark .....	-	2	11	1	9	1	10	6	4	-	-	2	2
Ecuador .....	-	-	1	-	1	-	1	-	-	1	-	-	-
Finnland .....	-	1	-	-	-	-	-	-	-	-	-	-	1
Frankreich .....	6	2	6	3	6	4	10	3	4	-	3	6	1
Griechenland .....	3	4	4	4	2	4	6	1	2	-	3	5	4
Großbritannien .....	1	-	1	-	-	-	-	-	-	-	-	2	-
Indonesien .....	1	-	1	-	1	-	1	-	-	1	-	1	-
Italien .....	56	53	52	26	62	34	96	44	29	1	22	46	45
Jugoslawien .....	17	14	8	5	10	3	13	2	8	2	1	15	16
Kenia .....	-	-	1	-	-	-	-	-	-	-	-	1	-
Liechtenstein .....	1	-	-	-	1	-	1	-	-	-	1	-	-
Luxemburg .....	1	-	-	-	-	-	-	-	-	-	-	1	-
Marokko .....	1	-	-	-	1	-	1	-	2	1	-	-	-
Niederlande .....	-	2	11	-	10	2	12	8	2	-	-	1	-
Norwegen .....	3	-	3	-	1	-	1	-	-	1	-	5	-
Österreich .....	19	6	34	13	38	11	49	23	18	-	8	15	8
Portugal .....	1	-	-	-	-	-	-	-	-	-	-	1	-
Rumänien .....	3	1	-	-	3	1	4	-	-	4	-	-	-
Schweden .....	-	2	4	1	2	-	2	2	-	-	-	2	3
Schweiz .....	10	11	23	6	22	9	31	12	7	1	11	11	8
Spanien .....	1	-	1	-	1	-	1	1	-	-	-	1	-
Türkei .....	23	19	12	2	13	13	26	2	-	16	8	22	8
Ungarn .....	2	-	-	-	2	-	2	-	-	-	2	-	-
USA .....	3	3	8	1	8	4	12	4	5	1	2	3	-
Vereinigte Arabische Emirate .....	1	-	-	-	-	-	-	-	-	-	-	1	-
Zypern .....	-	-	1	-	-	-	-	-	-	-	-	1	-

Ersuchen um Auslieferung an die Bundesrepublik Deutschland

Ersuchen insgesamt .	415	235	311	172	326	168	494	354	18	122	400	239
Argentinien .....	2	-	1	-	-	-	-	-	-	-	3	-
Australien .....	2	-	4	2	1	1	2	1	-	1	5	1
Belgien .....	14	3	14	5	17	3	20	13	1	6	11	5
Brasilien .....	5	1	1	-	4	-	4	2	-	2	2	1
Costa Rica .....	-	1	1	-	1	-	1	1	-	-	-	1
Dänemark .....	7	3	4	1	7	3	10	5	1	4	4	1
Ecuador .....	1	1	-	-	-	-	-	-	-	-	1	1
Finnland .....	-	1	-	-	-	1	1	-	-	1	-	-
Frankreich .....	84	66	48	36	48	40	88	66	2	20	84	62
Griechenland .....	10	3	7	4	5	4	9	7	1	1	12	3
Großbritannien .....	10	3	6	2	8	1	9	3	1	5	8	4
Indien .....	-	-	1	-	1	-	1	1	-	-	-	-
Irland .....	1	-	-	-	-	-	-	-	-	-	1	-
Israel .....	1	1	1	-	1	-	1	1	-	-	1	1
Italien .....	32	19	20	8	21	7	28	21	-	7	31	20
Jugoslawien .....	9	4	2	-	3	-	3	2	-	1	8	4
Kanada .....	2	-	-	-	-	-	-	-	-	-	2	-
Kenia .....	-	-	1	-	1	-	1	1	-	-	-	-
Kolumbien .....	-	1	-	-	-	-	-	-	-	-	-	1
Liechtenstein .....	2	-	2	-	2	-	2	1	-	1	2	-
Luxemburg .....	5	5	2	1	1	1	2	1	-	1	6	5
Malaysia .....	1	-	-	-	-	-	-	-	-	-	1	-
Marokko .....	1	-	2	-	1	-	1	1	-	-	2	-
Mexiko .....	-	-	3	-	1	-	1	1	-	-	2	-
Monaco .....	4	1	1	-	4	1	5	5	-	-	1	-
Niederlande .....	40	30	46	27	52	27	79	67	2	10	34	30
Norwegen .....	1	-	2	-	3	-	3	2	-	1	-	-
Österreich .....	36	18	35	31	37	29	66	51	1	14	34	20
Paraguay .....	7	2	1	-	3	1	4	4	-	-	5	1
Portugal .....	1	1	3	2	4	3	7	5	1	1	-	-
Schweden .....	-	1	5	2	4	3	7	5	-	2	1	-
Schweiz .....	21	18	22	12	25	16	41	27	-	14	18	14
Spanien .....	91	50	60	31	52	22	74	49	8	17	99	59
Südafrika .....	2	-	-	-	2	-	2	2	-	-	-	-
Syrien .....	2	-	-	-	-	-	-	-	-	-	2	-
Tansania .....	-	1	-	-	-	1	1	-	-	1	-	-
Türkei .....	7	-	3	3	4	1	5	3	-	2	6	2
USA .....	14	1	13	4	13	3	16	6	-	10	14	2
Zypern .....	-	-	-	1	-	-	-	-	-	-	-	1





#### 4 Strafvollzug

##### 4.1 Zahl der Anstalten, Belegungsfähigkeit und Belegung jeweils am 31. Dezember

Jahr Land	Anstalten	Belegungsfähigkeit <sup>1)</sup>				Belegung <sup>1)</sup>					
		insgesamt	davon für		insgesamt	davon in					
			Einzel- Unterbringung	gemeinsame		Einzel- Unterbringung	gemeinsamer				
Anzahl				Anzahl	% 2)	Anzahl	% 2)	Anzahl	% 2)		
Bundesgebiet .....	1970	211	60 949	35 820	21 472	42 999	71	27 971	78	13 482	63
	1980	162	57 705	37 966	19 739	51 889	90	31 913	84	19 976	101
	1987	173	61 161	39 905	21 256	44 902	73	29 911	75	14 991	71
davon (1987):											
Schleswig-Holstein .....		5	1 841	1 222	619	1 333	72	783	64	550	89
Hamburg .....		10	3 112	1 708	1 404	1 737	56	1 191	70	546	39
Niedersachsen .....		24	6 301	4 028	2 273	4 380	70	3 042	76	1 338	59
Bremen .....		4	1 071	930	141	684	64	612	66	72	51
Nordrhein-Westfalen .....		38	17 577	11 351	6 226	11 736	67	7 931	70	3 805	61
Hessen .....		14	4 910	3 582	1 328	3 782	77	2 411	67	1 371	103
Rheinland-Pfalz .....		10	3 360	2 445	915	2 534	75	1 959	80	575	63
Baden-Württemberg .....		20	7 932	4 552	3 380	6 539	82	3 382	74	3 157	93
Bayern .....		38	10 341	6 662	3 679	8 534	83	6 005	90	2 529	69
Saarland .....		4	809	599	210	636	79	318	53	318	151
Berlin (West) .....		6	3 907	2 826	1 081	3 007	77	2 277	81	730	68

1) 1970 gab es neben der Unterbringung in der Anstalt auch die Unterbringung auf Außenarbeitsstellen mit Gefangenenunterkunft; sie ist nur in der Spalte "insgesamt" berücksichtigt.

2) Belegung jeweils in % der Belegungsfähigkeit.

##### 4.2 Art der Zugänge und Art der Abgänge

Jahr  Land	Zugänge <sup>1)</sup>				Abgänge <sup>1)</sup>				
	insgesamt	darunter			insgesamt	darunter			
		Erstaufnahmen (aus der Freiheit)	erstmalige Aufnahmen aus einer Vollzugs- anstalt	Straf- antritte		Entlassungen in die Freiheit	Ende der Strafe	Aussetzung des Strafrestes	
Bundesgebiet .....	1970	313 840	.	.	59 544	317 267	71 618	54 461	17 157
	1980	484 294	.	.	52 936	483 456	62 222	43 833	18 389
	1987	491 357	89 220	193 335	46 262	492 120	57 708	38 721	18 987
davon (1987):									
Schleswig-Holstein .....		13 129	2 529	5 067	1 460	13 155	1 870	1 360	510
Hamburg .....		31 257	4 530	6 364	1 624	31 209	2 014	1 264	750
Niedersachsen .....		56 197	8 672	23 450	5 008	56 372	6 205	4 295	1 910
Bremen .....		3 240	1 039	3 034	981	3 311	1 311	896	415
Nordrhein-Westfalen .....		152 430	22 202	61 375	12 327	152 881	15 014	9 708	5 306
Hessen .....		51 246	7 609	16 160	3 578	51 060	4 502	2 943	1 559
Rheinland-Pfalz .....		27 844	4 745	9 664	2 867	27 941	3 964	2 579	1 385
Baden-Württemberg .....		66 068	12 511	27 573	5 594	66 054	8 242	5 174	3 068
Bayern .....		68 601	18 092	29 343	8 622	68 666	10 389	7 270	3 119
Saarland .....		6 645	1 295	1 797	846	6 659	839	471	368
Berlin (West) .....		14 700	5 996	9 508	3 355	14 812	3 358	2 761	597

1) Als Zugänge bzw. Abgänge werden auch Veränderungen der Art des Vollzugs gezählt (z.B. aus Untersuchungshaft in Strafhaft) und Überweisungen von einer in eine andere Anstalt.

##### 4.3 Art des Vollzugs jeweils am 31. Dezember

Jahr Land	Gefangene und Verwahrte insgesamt	Unter- suchungs- haft	Jugend- strafe	Freiheitsstrafe		Sicherungs- verwahrung	Sonstige Freiheitsentziehung			
				zusammen	darunter Ersatzfrei- heitsstrafe		zu- sammen	darunter		
								Straf- arrest	Abschiebungs- haft	
Bundesgebiet .....	1970	42 943	13 038	4 653	23 965	.	531	756	6	.
	1980	51 889	14 929	5 691	30 072	1 278	195	1 002	25	288
	1987	44 903	11 527	4 288	27 898	1 549	213	977	13	324
davon (1987):										
Schleswig-Holstein .....		1 334	322	106	874	70	-	32	-	11
Hamburg.....		1 737	417	84	1 170	134	20	46	-	40
Niedersachsen .....		4 380	828	557	2 839	149	26	130	4	20
Bremen .....		684	93	81	506	24	-	4	-	1
Nordrhein-Westfalen .....		11 736	3 297	1 309	6 871	363	53	206	7	65
Hessen .....		3 782	1 278	315	2 113	88	13	63	1	29
Rheinland-Pfalz .....		2 534	653	239	1 574	83	12	56	1	28
Baden-Württemberg .....		6 539	1 700	524	4 078	308	29	208	-	42
Bayern .....		8 534	2 297	727	5 264	218	46	200	-	72
Saarland .....		636	180	73	369	7	-	14	-	7
Berlin (West) .....		3 007	462	273	2 240	105	14	18	-	9

#### 4 Strafvollzug

##### 4.4 Strafgefangene am 31. März 1987 nach demographischen und kriminologischen Merkmalen Grundzahlen

Merkmale	Strafgefangene insgesamt			Freiheitsstrafe <sup>1)</sup>			Jugendstrafe <sup>2)</sup>		
	zusammen	männlich	weiblich	zusammen	männlich	weiblich	zusammen	männlich	weiblich
Strafgefangene insgesamt .....	42 238	40 758	1 480	36 987	35 611	1 376	5 251	5 147	104

##### Altersgruppe

unter 18 Jahren .....	463	448	15	-	-	-	463	448	15
18 bis unter 25 .....	9 456	9 255	201	4 696	4 581	115	4 760	4 674	86
25 bis unter 30 .....	10 002	9 672	330	9 974	9 647	327	28	25	3
30 bis unter 40 .....	12 474	12 012	462	12 474	12 012	462	-	-	-
40 bis unter 50 .....	6 898	6 602	296	6 898	6 602	296	-	-	-
50 und mehr .....	2 945	2 769	176	2 945	2 769	176	-	-	-

##### Familienstand

Ledig .....	24 075	23 648	427	19 037	18 693	344	5 038	4 955	83
Verheiratet .....	9 559	8 984	575	9 369	8 814	555	190	170	20
Verwitwet .....	619	534	85	617	532	85	2	2	-
Geschieden .....	7 985	7 592	393	7 964	7 572	392	21	20	1

##### Vollzugsdauer

Voraussichtliche Dauer <sup>3)</sup>									
bis unter 3 Monate	3 099	2 921	178	3 065	2 887	178	34	34	-
3 bis einschl. 12 Monate	14 389	13 772	617	13 012	12 442	570	1 377	1 330	47
mehr als 1 bis einschl. 5 Jahre	18 456	17 939	517	15 148	14 679	469	3 308	3 260	48
mehr als 5 bis einschl. 15 Jahre	4 989	4 869	120	4 651	4 540	111	338	329	9
unbestimmte Dauer .....	199	199	-	5	5	-	194	194	-
lebenslang .....	1 106	1 058	48	1 106	1 058	48	-	-	-

##### Häufigkeit und Art der Vorstrafen

Nicht vorbestraft .....	11 313	10 711	602	8 090	7 570	520	3 223	3 141	82
Vorbestraft .....	30 925	30 047	878	28 897	28 041	856	2 028	2 006	22
Zahl der Vorstrafen									
einmal .....	6 615	6 392	223	5 359	5 153	206	1 256	1 239	17
zwei- bis viermal .....	11 721	11 343	378	10 983	10 609	374	738	734	4
fünf- bis zehnmal .....	8 985	8 738	247	8 951	8 705	246	34	33	1
öfter .....	3 604	3 574	30	3 604	3 574	30	-	-	-
Art der (schwersten) Vorstrafe									
Freiheitsstrafe .....	20 930	20 294	636	20 874	20 240	634	56	54	2
Jugendstrafe .....	5 177	5 123	54	3 382	3 341	41	1 795	1 782	13
Sonstige .....	4 818	4 630	188	4 641	4 460	181	177	170	7

1) Einschl. Jugendstrafe bei Verurteilten, die gemäß § 92 JGG aus dem Jugendstrafvollzug ausgenommen sind.

2) Einschl. Freiheitsstrafe bei Verurteilten, die gemäß § 114 JGG in der Jugendanstalt vollzogen wird.

3) Hierbei handelt es sich um die erkannte Strafe ausschl. einer angerechneten Untersuchungshaft, aber einschl. eines eventuell auszusetzenden Strafrestes.

#### 4 Strafvollzug

##### 4.4 Strafgefangene am 31. März 1987 nach demographischen und kriminologischen Merkmalen Prozent

Merkmale	Strafgefangene insgesamt			Freiheitsstrafe <sup>1)</sup>			Jugendstrafe <sup>2)</sup>		
	zusammen	männlich	weiblich	zusammen	männlich	weiblich	zusammen	männlich	weiblich
Strafgefangene insgesamt .....	100	100	100	100	100	100	100	100	100
Altersgruppe									
unter 18 Jahren .....	1,1	1,1	1,0	-	-	-	8,8	8,7	14,4
18 bis unter 25 .....	22,4	22,7	13,6	12,7	12,9	8,4	90,6	90,8	82,7
25 bis unter 30 .....	23,7	23,7	22,3	27,0	27,1	23,8	0,5	0,5	2,9
30 bis unter 40 .....	29,5	29,5	31,2	33,7	33,7	33,6	-	-	-
40 bis unter 50 .....	16,3	16,2	20,0	18,6	18,5	21,5	-	-	-
50 und mehr .....	7,0	6,8	11,9	8,0	7,8	12,8	-	-	-
Familienstand									
Ledig .....	57,0	58,0	28,9	51,5	52,5	25,0	95,9	96,3	79,8
Verheiratet .....	22,6	22,0	38,9	25,3	24,8	40,3	3,6	3,3	19,2
Verwitwet .....	1,5	1,3	5,7	1,7	1,5	6,2	0,0	0,0	-
Geschieden .....	18,9	18,6	26,6	21,5	21,3	28,5	0,4	0,4	1,0
Vollzugsdauer									
Voraussichtliche Dauer <sup>3)</sup>									
bis unter 3 Monate	7,3	7,2	12,0	8,3	8,1	12,9	0,6	0,7	-
3 bis einschl. 12 Monate	34,1	33,8	41,7	35,2	34,9	41,4	26,2	25,8	45,2
mehr als 1 bis einschl. 5 Jahre	43,7	44,0	34,9	41,0	41,2	34,1	63,0	63,3	46,2
mehr als 5 bis einschl. 15 Jahre	11,8	11,9	8,1	12,6	12,7	8,1	6,4	6,4	8,7
unbestimmte Dauer .....	0,5	0,5	-	0,0	0,0	-	3,7	3,8	-
lebenslang .....	2,6	2,6	3,2	3,0	3,0	3,5	-	-	-
Häufigkeit und Art der Vorstrafen									
Nicht vorbestraft .....	26,8	26,3	40,7	21,9	21,3	37,8	61,4	61,0	78,8
Vorbestraft .....	73,2	73,7	59,3	78,1	78,7	62,2	38,6	39,0	21,2
Zahl der Vorstrafen									
einmal .....	15,7	15,7	15,1	14,5	14,5	15,0	23,9	24,1	16,3
zwei- bis viermal .....	27,7	27,8	25,5	29,7	29,8	27,2	14,1	14,3	3,8
fünf- bis zehnmal .....	21,3	21,4	16,7	24,2	24,4	17,9	0,6	0,6	1,0
öfter .....	8,5	8,8	2,0	9,7	10,0	2,2	-	-	-
Art der (schwersten) Vorstrafe									
Freiheitsstrafe .....	49,6	49,8	43,0	56,4	56,8	46,1	1,1	1,0	1,9
Jugendstrafe .....	12,3	12,6	3,6	9,1	9,4	3,0	34,2	34,6	12,5
Sonstige .....	11,4	11,4	12,7	12,5	12,5	13,2	3,4	3,3	6,7

1) Einschl. Jugendstrafe bei Verurteilten, die gemäß § 92 JGG aus dem Jugendstrafvollzug ausgenommen sind.

2) Einschl. Freiheitsstrafe bei Verurteilten, die gemäß § 114 JGG in der Jugendanstalt vollzogen wird.

3) Hierbei handelt es sich um die erkannte Strafe ausschl. einer angerechneten Untersuchungshaft, aber einschl. eines eventuell auszusetzenden Strafrestes.



### 5.2.1 Bewährungshilfe

5.1 Zahl der Bewährungshelfer und der Unterstellungen unter Bewährungs-/Führungsaufsicht\*) jeweils am 31. Dezember

Jahr Land	Bewährungshelfer <sup>1)</sup>		Unterstellungen unter Bewährungs-/ Führungsaufsicht					Die Probanden				
	ins- gesamt	dar. weiblich	ins- gesamt <sup>2)</sup>	mehrfach unter		unter Bewäh- rungs- und Führungs- aufsicht <sup>3)</sup>	je Bewäh- rungs- helfer	ins- <sup>2)</sup> gesamt	waren			
				Bewäh- rungs- aufsicht	Führungs- aufsicht				weiblich	Jugend- liche	Heran- wachsende	Er- wachsene
Bundesgebiet .....	1970 616	91	39 503	.	.	.	64,1	39 503	1 903	8 298	14 877	16 328
	1980 1 759	470	101 221	7 899	197	1 184	57,5	101 221	7 847	14 897	28 796	57 528
	1987 2 007	622	143 196	19 617	581	2 548	71,3	143 196	11 508	12 199	32 164	98 833
davon (1987):												
Schleswig-Holstein .....	58	7	4 329	712	3	50	74,6	4 329	300	337	1 121	2 871
Hamburg .....	88	26	4 991	872	9	78	56,7	4 991	367	272	913	3 806
Niedersachsen .....	272	82	17 565	2 944	67	321	64,6	17 565	1 287	1 154	3 152	13 259
Bremen .....	35	7	2 799	513	10	66	80,0	2 799	216	145	461	2 193
Nordrhein-Westfalen .....	619	190	46 952	6 654	245	1 031	75,9	46 952	3 711	3 997	10 491	32 464
Hessen .....	173	69	12 333	2 074	23	165	71,3	12 333	1 115	831	2 321	9 181
Rheinland-Pfalz .....	83	19	7 954	1 072	14	92	95,8	7 954	633	968	2 019	4 967
Baden-Württemberg .....	258	79	18 860	2 228	36	228	73,1	18 860	1 664	1 877	4 254	12 729
Bayern .....	261	84	18 381	1 634	122	424	70,4	18 381	1 462	1 946	5 444	10 991
Saarland .....	36	11	2 629	173	6	15	73,0	2 629	158	303	849	1 477
Berlin (West) .....	124	48	6 403	741	46	78	51,6	6 403	595	369	1 139	4 895

### 5.2.2 Bewährungsaufsichten jeweils am 31. Dezember nach Unterstellungsgründen

Jahr Land	Unterstellungen nach allgemeinem Strafrecht					Unterstellungen nach Jugendstrafrecht				
	ins- <sup>4)</sup> gesamt	aufgrund Strafaußsetzung		aufgrund Aussetzung des Strafrestes		ins- gesamt	aufgrund Aussetzung der Verhängung der Jugendstrafe		aufgrund Aussetzung des Restes einer Jugendstrafe	
		zusammen	dar. im Wege der Gnade	zusammen	dar. im Wege der Gnade		zusammen	dar. im Wege der Gnade	zusammen	dar. im Wege der Gnade
Bundesgebiet .....	1970 17 560	7 109	566	10 451	1 135	21 943	2 174	13 370	63	6 399
	1980 53 472	27 217	1 086	26 209	1 089	40 368	3 652	27 181	147	9 535
	1987 90 446	49 905	1 393	40 540	873	40 574	3 064	26 867	140	10 643
davon (1987):										
Schleswig-Holstein .....	2 702	1 525	45	1 177	16	1 413	177	919	9	317
Hamburg .....	3 511	1 842	160	1 669	122	1 123	133	730	9	260
Niedersachsen .....	12 473	7 554	98	4 919	53	3 947	397	2 605	15	945
Bremen .....	2 035	1 075	24	960	7	564	84	329	7	151
Nordrhein-Westfalen .....	29 681	15 762	464	13 919	298	12 832	805	8 800	50	3 227
Hessen .....	8 790	4 695	166	4 094	69	2 918	275	1 906	6	737
Rheinland-Pfalz .....	4 896	2 372	50	2 524	30	2 609	204	1 760	5	645
Baden-Württemberg .....	12 017	7 091	150	4 926	132	5 770	478	3 812	16	1 480
Bayern .....	8 938	4 948	43	3 990	38	6 858	401	4 180	3	2 277
Saarland .....	1 368	510	2	858	9	1 112	25	741	1	346
Berlin (West) .....	4 035	2 531	191	1 504	99	1 428	85	1 085	19	258

### 5.3 Beendete Bewährungsaufsichten nach Beendigungsgründen

Jahr Land	Unterstellungen nach allgemeinem Strafrecht					Unterstellungen nach Jugendstrafrecht				
	Beendete Unterstellungen insgesamt	Abgeschlossen durch Bewährung 5)		Widerruf		Beendete Unterstellungen insgesamt	Abgeschlossen durch Bewährung 5)		Widerruf	
		Anzahl	Prozent	zusammen	darunter nur oder auch wegen neuer Straftat		Anzahl	Prozent	zusammen	darunter nur oder auch wegen neuer Straftat
Bundesgebiet .....	1970 4 542	2 039	44,9	2 503	1 441	9 093	4 823	53,0	4 270	3 080
	1980 15 387	9 085	59,0	6 302	5 142	15 505	9 889	63,8	5 616	4 892
	1987 24 380	16 378	67,2	8 002	7 114	15 796	11 693	74,0	4 103	3 648
davon (1987):										
Schleswig-Holstein .....	768	520	67,7	248	240	569	421	74,0	148	141
Hamburg .....	1 110	770	69,4	340	291	377	286	75,9	91	81
Niedersachsen .....	3 443	2 343	68,1	1 100	1 008	1 518	1 106	72,9	412	390
Bremen .....	541	362	66,9	179	154	278	194	69,8	84	78
Nordrhein-Westfalen .....	7 348	4 888	66,5	2 460	2 244	4 605	3 457	75,1	1 148	1 025
Hessen .....	2 449	1 711	69,9	738	655	1 200	827	68,9	373	309
Rheinland-Pfalz .....	1 299	880	67,7	419	368	961	715	74,4	246	216
Baden-Württemberg .....	3 689	2 454	66,5	1 235	1 049	2 448	1 864	76,1	584	519
Bayern .....	2 403	1 536	63,9	867	736	2 855	2 070	72,5	785	678
Saarland .....	315	239	75,9	76	70	467	373	79,9	94	91
Berlin (West) .....	1 015	675	66,5	340	299	518	380	73,4	138	120

\*) 1970 nur Bewährungsaufsicht.

1) Nur hauptamtliche Bewährungshelfer.

2) Dar. Mehrfachzählungen infolge mehrerer nebeneinander bestehender Bewährungs- und Führungsaufsichten über einen Probanden.

3) Im Zeitpunkt der Unterstellung unter Bewährungsaufsicht demselben Bewährungshelfer auch zur Führungsaufsicht unterstellt.

4) 1980 und 1987 einschl. Unterstellungen wegen Aussetzung des Berufsverbots.

5) Einschl. Aufhebung der Unterstellung und Erledigung des Berufsverbots.

## 5 Bewährungshilfe

### 5.4 Beendete Unterstellungen 1987 nach demographischen und kriminologischen Merkmalen der Probanden Grundzahlen

Merkmale (im Zeitpunkt der Unterstellung)	Beendete Unterstellungen insgesamt			Beendet durch Bewährung 1)			Beendet durch Widerruf 2)		
	zusammen	männlich	weiblich	zusammen	männlich	weiblich	zusammen	männlich	weiblich
Probanden insgesamt .....	40 176	36 897	3 279	28 071	25 447	2 624	12 105	11 450	655

#### Altersgruppe

unter 18 Jahren .....	2 256	2 109	147	1 704	1 571	133	552	538	14
18 bis unter 25 .....	19 309	17 997	1 312	13 641	12 559	1 082	5 668	5 438	230
25 bis unter 30 .....	7 224	6 652	572	4 729	4 274	455	2 495	2 378	117
30 bis unter 40 .....	7 022	6 377	645	4 787	4 306	481	2 235	2 071	164
40 bis unter 50 .....	3 314	2 948	366	2 403	2 115	288	911	833	78
50 und mehr .....	1 051	814	237	807	622	185	244	192	52

#### Familienstand, familiäre Situation

Nach allgemeinem Strafrecht Unterstellte									
ledig .....	12 910	12 291	619	8 167	7 693	474	4 743	4 598	145
verheiratet .....	6 599	5 585	1 014	4 873	4 075	798	1 726	1 510	216
verwitwet .....	271	190	81	207	145	62	64	45	19
geschieden .....	4 600	4 049	551	3 131	2 721	410	1 469	1 328	141
Nach Jugendstrafrecht Unterstellte									
ledig .....	15 020	14 207	813	11 098	10 389	709	3 922	3 818	104
nicht ledig .....	776	575	201	595	424	171	181	151	30
Kind geschiedener oder getrennt- lebender Eltern .....	4 128	3 824	304	2 873	2 620	253	1 255	1 204	51
Halbwaise .....	1 554	1 453	101	1 124	1 041	83	430	412	18
Vollwaise .....	123	113	10	80	71	9	43	42	1

#### Frühere Verurteilung bzw. Unterstellung

Schon früher									
verurteilt .....	33 487	31 092	2 395	22 366	20 528	1 838	11 121	10 564	557
unter Bewährungsaufsicht .....	18 258	17 112	1 146	11 326	10 499	827	6 932	6 613	319
Führungsaufsicht .....	286	271	15	151	141	10	135	130	5

1) Bei Unterstellungen nach allgemeinem Strafrecht:  
Straferlaß, Erledigung des Berufsverbots.  
Bei Unterstellungen nach Jugendstrafrecht: Erlaß  
der Jugendstrafe, Tilgung des Schuldspruchs nach  
§ 30 Abs. 2 JGG.

2) Einschl. Verhängung der Jugendstrafe nach § 30  
Abs. 1 JGG.

## 5 Bewährungshilfe

### 5.4 Beendete Unterstellungen 1987 nach demographischen und kriminologischen Merkmalen der Probanden

Prozent

Merkmale (im Zeitpunkt der Unterstellung)	Beendete Unterstellungen insgesamt			Beendet durch Bewährung 1)			Beendet durch Widerruf 2)		
	zusammen	männlich	weiblich	zusammen	männlich	weiblich	zusammen	männlich	weiblich
Probanden insgesamt .....	100	100	100	69,9	69,0	80,0	30,1	31,0	20,0
Altersgruppe									
unter 18 Jahren .....	100	100	100	75,5	74,5	90,5	24,5	25,5	9,5
18 bis unter 25 .....	100	100	100	70,6	69,8	82,5	29,4	30,2	17,5
25 bis unter 30 .....	100	100	100	65,5	64,3	79,5	34,5	35,7	20,5
30 bis unter 40 .....	100	100	100	68,2	67,5	74,6	31,8	32,5	25,4
40 bis unter 50 .....	100	100	100	72,5	71,7	78,7	27,5	28,3	21,3
50 und mehr .....	100	100	100	76,8	76,4	78,1	23,2	23,6	21,9
Familienstand, familiäre Situation									
Nach allgemeinem Strafrecht Unterstellte									
ledig .....	100	100	100	63,3	62,6	76,6	36,7	37,4	23,4
verheiratet .....	100	100	100	73,8	73,0	78,7	26,2	27,0	21,3
verwitwet .....	100	100	100	76,4	76,3	76,5	23,6	23,7	23,5
geschieden .....	100	100	100	68,1	67,2	74,4	31,9	32,8	25,6
Nach Jugendstrafrecht Unterstellte									
ledig .....	100	100	100	73,9	73,1	87,2	26,1	26,9	12,8
nicht ledig .....	100	100	100	76,7	73,7	85,1	23,3	26,3	14,9
Kind geschiedener oder getrennt- lebender Eltern .....	100	100	100	69,6	68,5	83,2	30,4	31,5	16,8
Halbwaise .....	100	100	100	72,3	71,6	82,2	27,7	28,4	17,8
Vollwaise .....	100	100	100	65,0	62,8	90,0	35,0	37,2	10,0
Frühere Verurteilung bzw. Unterstellung									
Schon früher									
verurteilt .....	100	100	100	66,8	66,0	76,7	33,2	34,0	23,3
unter Bewährungsaufsicht .....	100	100	100	62,0	61,4	72,2	38,0	38,6	27,8
Führungsaufsicht .....	100	100	100	52,8	52,0	66,7	47,2	48,0	33,3

1) Bei Unterstellungen nach allgemeinem Strafrecht:  
Straferlaß, Erledigung des Berufsverbots.  
Bei Unterstellungen nach Jugendstrafrecht: Erlaß  
der Jugendstrafe, Tilgung des Schuldspruchs nach  
§ 30 Abs. 2 JGG.

2) Einschl. Verhängung der Jugendstrafe nach § 30  
Abs. 1 JGG.

## Literaturverzeichnis\*)

Titel der Veröffentlichung/des Beitrages	Erschienen in (Quelle)	Erscheinungsfolge bzw. Seitenangabe
Statistisches Bundesamt (Gustav-Stresemann-Ring 11, 6200 Wiesbaden 1)		
Fachserie 10, Rechtspflege		
Ausgewählte Zahlen für die Rechtspflege 1984	Reihe 1	jährlich
Ausgewählte Zahlen für die Rechtspflege 1985	1	jährlich
Ausgewählte Zahlen für die Rechtspflege 1986	1	jährlich
Zivilgerichte 1980	2.1	jährlich
Strafgerichte 1980	2.2	jährlich
Zivilgerichte und Strafgerichte 1981 <sup>1)</sup>	2	jährlich
Zivilgerichte und Strafgerichte 1982-1985 <sup>2)</sup>		
Zivilgerichte und Strafgerichte 1986	2	jährlich
Strafverfolgung 1985	3	jährlich
Strafverfolgung 1986	3	jährlich
Strafverfolgung 1987	3	jährlich
Strafvollzug 1985	4	jährlich
Strafvollzug 1986	4	jährlich
Strafvollzug 1987	4	jährlich
Bewährungshilfe 1985	5	jährlich
Bewährungshilfe 1986	5	jährlich
Bewährungshilfe 1987	5	jährlich
Arbeitsunterlagen <sup>3)</sup>		
Strafverfolgung 1974 und ab 1976		jährlich
Familiengerichte ab 1982		jährlich
Strafgerichte ab 1982		jährlich
Staatsanwaltschaften ab 1981		jährlich
Verwaltungsgerichte ab 1983		jährlich
Finanzgerichte ab 1983		jährlich
Anordnung und Vollzug von Maßregeln der Sicherung und Besserung		
Jugendkriminalität 1962	Wirtschaft und Statistik, Heft 3/1964	Seite 154
Mord und Totschlag nach der Tatermittlung und Strafverfolgung	10/1964	588
Bewährungshilfe 1963	11/1964	653
Straffällige Jugendliche und ihre Bestrafung	2/1965	89
Strafverfolgung 1965	4/1966	256
Sittlichkeitskriminalität nach der Statistik der Tatermittlung und Strafverfolgung	7/1967	397
Unzüchtige Handlungen mit Kindern	11/1967	636
Zuchthausstrafen 1954 bis 1965	12/1967	684
Die Strafverfolgung gegen Straßenverkehrssünder 1966	1/1968	25
Straftaten 1967, bei denen Kinder Opfer waren	6/1968	299
Der Diebstahl im Rahmen der Gesamtkriminalität	6/1969	318
Geschlecht und Alter der Diebe und ihre Bestrafung	4/1971	224
Rechtsverletzungen Unzurechnungsfähiger	6/1971	344
Straffälligkeit 1955 bis 1977	12/1971	741
Straffälligkeit 1976 bis 1986	8/1979	591
	12/1987	927
Statistisches Landesamt Schleswig-Holstein (Fröbelstraße 15 - 17, 2300 Kiel 1)		
Rechtskräftig Abgeurteilte und Verurteilte in Schleswig-Holstein im Jahre 1985	Statistische Berichte, B VI 1-j/85	jährlich
Rechtskräftig Abgeurteilte und Verurteilte in Schleswig-Holstein im Jahre 1986	B VI 1-j/86	jährlich
Rechtskräftig Abgeurteilte und Verurteilte in Schleswig-Holstein im Jahre 1987	B VI 1-j/87	jährlich
Zivil-, Familien- und Strafsachen sowie Bußgeld- verfahren vor den ordentlichen Gerichten 1985	B VI 2-j/85	jährlich
Zivil-, Familien- und Strafsachen sowie Bußgeld- verfahren vor den ordentlichen Gerichten 1986	B VI 2-j/86	jährlich
Zivil-, Familien- und Strafsachen sowie Bußgeld- verfahren vor den ordentlichen Gerichten 1987	B VI 2-j/87	jährlich
Die Bewährungshilfe in Schleswig-Holstein im Jahre 1985	B VI 7-j/85	jährlich
Die Bewährungshilfe in Schleswig-Holstein im Jahre 1986	B VI 7-j/86	jährlich
Die Bewährungshilfe in Schleswig-Holstein im Jahre 1987	B VI 7-j/87	jährlich

\*) Für Länder nur Veröffentlichungen ab 1985. Frühere Jahre:  
Siehe Quellennachweis in Fachserie 10 Rechtspflege, Reihe 1  
"Ausgewählte Zahlen für die Rechtspflege 1984".

1) Bisher als Einzelhefte Reihe 2.1 "Zivilgerichte" bzw.  
Reihe 2.2 "Strafgerichte".

2) Zivilgerichte und Strafgerichte 1982 - 1985 als Arbeitsunterlage.  
3) Die Arbeitsunterlagen können kostenlos beim Statistischen Bundesamt  
angefordert werden.



## Literaturverzeichnis\*)

Titel der Veröffentlichung/des Beitrages	Erschienen in (Quelle)	Erscheinungsfolge bzw. Seitenangabe
Statistisches Landesamt Hamburg (Steckelhörn 12, 2000 Hamburg 11)		
Rechtskräftig Abgeurteilte und Verurteilte in Hamburg 1985	Statistische Berichte, B VI 1-j/85	jährlich
Rechtskräftig Abgeurteilte und Verurteilte in Hamburg 1986	B VI 1-j/86	jährlich
Rechtskräftig Abgeurteilte und Verurteilte in Hamburg 1987	B VI 1-j/87	jährlich
Strafvollzug in Hamburg 1985	B VI 6-j/85	jährlich
Strafvollzug in Hamburg 1986	B VI 6-j/86	jährlich
Strafvollzug in Hamburg 1987	B VI 6-j/87	jährlich
Bewährungshilfe in Hamburg 1985	B VI 7-j/85	jährlich
Bewährungshilfe in Hamburg 1986	B VI 7-j/86	jährlich
Bewährungshilfe in Hamburg 1987	B VI 7-j/87	jährlich
Strafrechtliche Verurteilungen in Hamburg in den Jahren 1967 bis 1978	Hamburg in Zahlen, Heft 8/1979	Seite 266
Jugend in Hamburg - Straffälligkeit	6/1985	206
Strafverfolgungsstatistik in Hamburg	3/1989	68
Niedersächsisches Landesverwaltungsamt - Statistik - (Geibelstraße 61/65, 3000 Hannover)		
Rechtskräftig Abgeurteilte und Verurteilte in Niedersachsen 1985	Statistische Berichte, B VI 1-j/85	jährlich
Rechtskräftig Abgeurteilte und Verurteilte in Niedersachsen 1986	B VI 1-j/86	jährlich
Rechtskräftig Abgeurteilte und Verurteilte in Niedersachsen 1987	B VI 1-j/87	jährlich
Hoher Geschäftsanfall bei den Gerichten im Zivilrecht	Statistische Monatshefte 1/82	Seite 2
Strafvollzug in Niedersachsen	3/82	67
Straftaten im Straßenverkehr	12/85	350
Die Straffälligkeit Jugendlicher in Niedersachsen	10/86	325
Bewährungshilfe in Niedersachsen 1977 bis 1986	9/88	379
Rechtspflege 1985	Statistische Berichte, 2-1985	10
Rechtspflege 1986	Statistische Berichte, 2-1986	64
Rechtspflege 1987	Statistische Berichte, 2-1987	99
Statistisches Landesamt Bremen (An der Weide 14 - 16, 2800 Bremen 1)		
Strafverfolgung, Strafvollzug und Bewährungshilfe im Lande Bremen 1985, 1986 und 1987	Statistische Berichte, B VI 1-j/85, 86, 87 B VI 6-j/85, 86, 87 B VI 7-j/85, 86, 87	zusammengefaßte Veröffentlichung
Längerfristige Entwicklung der Kriminalität	Statistische Monatsberichte Heft 10, 1979	Seite 243
Bewährungshilfe im Lande Bremen (1975 - 1978)	Statistische Monatsberichte Heft 12, 1979	Seite 275
Scheidungsverfahren zumeist von Frauen betrieben (1979)	Statistische Monatsberichte Heft 8, 1980	Seite 169
Landesamt für Datenverarbeitung und Statistik Nordrhein-Westfalen (Mauerstraße 51, 4000 Düsseldorf 1)		
Rechtskräftig Abgeurteilte und Verurteilte in Nordrhein-Westfalen 1985	Statistische Berichte, B VI 1-j/85	jährlich
Rechtskräftig Abgeurteilte und Verurteilte in Nordrhein-Westfalen 1986	B VI 1-j/86	jährlich
Rechtskräftig Abgeurteilte und Verurteilte in Nordrhein-Westfalen 1987	B VI 1-j/87	jährlich
Die Strafverfolgung in Nordrhein-Westfalen 1985	B VI 1/8-j/85	jährlich
Die Strafverfolgung in Nordrhein-Westfalen 1986	B VI 1/8-j/86	jährlich
Die Strafverfolgung in Nordrhein-Westfalen 1987	B VI 1/8-j/87	jährlich
Organisation, Personal und Geschäftsanfall bei den Gerichten und Staatsanwaltschaften in Nordrhein-Westfalen 1985	B VI 2-j/85	jährlich
Organisation, Personal und Geschäftsanfall bei den Gerichten und Staatsanwaltschaften in Nordrhein-Westfalen 1986	B VI 2-j/86	jährlich
Organisation, Personal und Geschäftsanfall bei den Gerichten und Staatsanwaltschaften in Nordrhein-Westfalen 1987	B VI 2-j/87	jährlich
Die Bewährungshilfe in Nordrhein-Westfalen 1985	B VI 7-j/85	jährlich
Die Bewährungshilfe in Nordrhein-Westfalen 1986	B VI 7-j/86	jährlich
Die Bewährungshilfe in Nordrhein-Westfalen 1987	B VI 7-j/87	jährlich

\*) Für Länder nur Veröffentlichungen ab 1985. Frühere Jahre:  
Siehe Quellenachweis in Fachserie 10 Rechtspflege, Reihe 1  
"Ausgewählte Zahlen für die Rechtspflege 1984".

## Literaturverzeichnis\*)

Titel der Veröffentlichung/des Beitrages	Erschienen in (Quelle)	Erscheinungsfolge bzw. Seitenangabe
noch: Landesamt für Datenverarbeitung und Statistik Nordrhein-Westfalen (Mauerstraße 51, 4000 Düsseldorf 1)		
Die Strafverfolgung 1985	Statistische Rundschau für das Land Nordrhein-Westfalen, Heft 10/86	Seite 463
Die Strafverfolgung 1986	8/87	
Die Strafverfolgung 1987	8/88	467
Der Strafvollzug 1972 bis 1983	12/83	780
Betäubungsmittelkriminalität 1984	3/86	
Die Straffälligkeit der Ausländer 1985	2/87	78
Alterskriminalität 1985	6/87	321
Hessisches Statistisches Landesamt (Rheinstraße 35/37, 6200 Wiesbaden 1)		
Rechtskräftig abgeurteilte und verurteilte Per- sonen in Hessen - Ergebnisse der Strafverfol- gungsstatistik 1980 bis 1985 -	Statistische Berichte, B VI 1-j/85	jährlich
Rechtskräftig Abgeurteilte und Verurteilte in Hessen 1985	B VI 1-j/85	jährlich
Der Strafvollzug in Hessen Teil 1: Bestand und Bewegung in den Vollzugsanstalten 1980 bis 1985	B VI 6-S-1985	jährlich
Teil 2: Strafgefangene und Verurteilte in Hessen 1980 bis 1985 (jeweils 31. März)	B VI 6-j/85	jährlich
Die Tätigkeit der Arbeitsgerichte in Hessen im Jahre 1985	Statistische Berichte, B VI 4-j/85	jährlich
Die Tätigkeit der Arbeitsgerichte in Hessen im Jahre 1986	B VI 4-j/86	jährlich
Die Tätigkeit der Arbeitsgerichte in Hessen im Jahre 1987	B VI 4-j/87	jährlich
Die Tätigkeit der Sozialgerichte in Hessen im Jahre 1985	B VI 5-j/85	jährlich
Die Tätigkeit der Sozialgerichte in Hessen im Jahre 1986	B VI 5-j/86	jährlich
Die Tätigkeit der Sozialgerichte in Hessen im Jahre 1987	B VI 5-j/87	jährlich
Zahl der Sozialgerichtsverfahren 1980 weiterhin gestiegen	Staat und Wirtschaft in Hessen, Heft 4/1981	Seite 103
Wieder mehr Arbeitsgerichtsklagen 1980	4/1981	104
Straftaten im Straßenverkehr 1976 bis 1980	12/1981	333
Entziehung und Versagung der Fahrerlaubnis 1976 bis 1980	1/1982	79 16
Mehr Sozialgerichtsklagen, aber weniger Arbeitsgerichtsklagen eingereicht	10/1. Halbjahr 1983	322
Entziehung und Versagung der Fahrerlaubnis 1976 bis 1980	1/1982	16
1983 weniger Arbeitsgerichtsklagen	9/1984	301
Strafverfolgung in Hessen 1977 bis 1983	1 /2/1985	17
Arbeitsgerichtsklagen auch 1986 rückläufig	5/1987	177
Arbeits- und Sozialgerichte stark beansprucht	10/11/1985	285
Sozialgerichtsklagen 1986 weniger als 1985	6/ 7/1987	208
Jeder fünfte Strafgefangene im offenen Vollzug	12/1987	422
Statistisches Landesamt Rheinland-Pfalz (Mainzer Straße 15/16, 5427 Bad Ems)		
Rechtskräftige Aburteilungen im Jahre 1985	Statistische Berichte, B VI 1-j/85	jährlich
Rechtskräftige Aburteilungen im Jahre 1986	B VI 1-j/86	jährlich
Rechtskräftige Aburteilungen im Jahre 1987	B VI 1-j/87	jährlich
Straffälligkeit 1971 bis 1980	Statistische Monatshefte Heft 4/1982	Seite 89
Statistisches Landesamt Baden-Württemberg (Boblinger Straße 68, 7000 Stuttgart 1)		
Rechtskräftig Abgeurteilte und Verurteilte im Jahre 1985	Statistische Berichte, B VI 1-j/85	jährlich
Rechtskräftig Abgeurteilte und Verurteilte im Jahre 1986	B VI 1-j/86	jährlich
Rechtskräftig Abgeurteilte und Verurteilte im Jahre 1987	B VI 1-j/87	jährlich
Bewährungshilfe 1985	B VI 7-j/85	jährlich
Bewährungshilfe 1986	B VI 7-j/86	jährlich
Bewährungshilfe 1987	B VI 7-j/87	jährlich
Das Rechtswesen 1981 und 1982	Statistik von Baden-Württemberg Band 325	
Das Rechtswesen 1983 und 1984	352	
Das Rechtswesen 1985 und 1986	382	
Die Entwicklung der Kriminalität seit 1970 (Suchtkriminalität mit hohen Steigerungsraten)	Baden-Württemberg in Wort und Zahl (Monatsschrift) Heft 7/80	Seite 249
Das neue Bundesstatistikgesetz	4/87	124
Entwicklung im Strafvollzug seit Beginn der 70er Jahre	3/89	129

\*) Für Länder nur Veröffentlichungen ab 1985. Frühere Jahre:  
Siehe Quellenachweis in Fachserie 10 Rechtspflege, Reihe 1  
"Ausgewählte Zahlen für die Rechtspflege 1984".

## Literaturverzeichnis\*)

Titel der Veröffentlichung/des Beitrages	Erschienen in (Quelle)	Erscheinungsfolge bzw. Seitenangabe
<b>Bayerisches Landesamt für Statistik und Datenverarbeitung</b> (Neuhauser Straße 51, 8000 München 2)		
Rechtskräftig Abgeurteilte und Verurteilte in Bayern 1985	Statistische Berichte, B VI 1-j/85	jährlich
Rechtskräftig Abgeurteilte und Verurteilte in Bayern 1986	B VI 1-j/86	jährlich
Rechtskräftig Abgeurteilte und Verurteilte in Bayern 1987	B VI 1-j/87	jährlich
Die Tätigkeit der Verwaltungsgerichte in Bayern 1985	B VI 3-j/85	jährlich
Die Tätigkeit der Verwaltungsgerichte in Bayern 1986	B VI 3-j/86	jährlich
Die Tätigkeit der Verwaltungsgerichte in Bayern 1987	B VI 3-j/87	jährlich
Die Tätigkeit der Gerichte für Arbeitssachen in Bayern 1985	B VI 4-j/85	jährlich
Die Tätigkeit der Gerichte für Arbeitssachen in Bayern 1986	B VI 4-j/86	jährlich
Die Tätigkeit der Gerichte für Arbeitssachen in Bayern 1987	B VI 4-j/87	jährlich
100 Jahre Bayerischer Verwaltungsgerichtshof	Bayern in Zahlen, Heft 10/1979	Seite 309
Die Straffälligkeit in Bayern 1979	2/1981	46
Die Straffälligkeit in Bayern 1980	3/1982	71
Die Verwaltungsgerichtsbarkeit in Bayern 1980	12/1981	400
Die Verwaltungsgerichtsbarkeit in Bayern 1981	8/1982	248
150 Jahre Amtliche Statistik in Bayern von 1833 bis 1983	Sonderveröffentlichung zum 150jährigen Amtsjubiläum	91
Bayern-Daten von 1950 - 1982	"	38
Abgeurteilte und Verurteilte in Bayern - Ergebnisse der Strafverfolgungsstatistik -	1976-1978 Beiträge zur Statistik Bayerns, Heft 435 1979-1981 Heft 436 1982-1984 Heft 437 1985-1987 Heft 438	
<b>Statistisches Amt des Saarlandes</b> (Hardenbergstraße 3, 6600 Saarbrücken 1)		
Rechtskräftig Abgeurteilte und Verurteilte im Jahre 1985	Statistische Berichte, B VI 1-j/85	jährlich
Rechtskräftig Abgeurteilte und Verurteilte im Jahre 1986	B VI 1-j/86	jährlich
Rechtskräftig Abgeurteilte und Verurteilte im Jahre 1987	B VI 1-j/87	jährlich
Strafvollzug im Saarland 1985/86	B VI 6-j/85/86	jährlich
Strafvollzug im Saarland 1986/87	B VI 6-j/86/87	jährlich
Strafvollzug im Saarland 1987/88	B VI 6-j/87/88	jährlich
Bewährungshilfe 1985	B VI 7-j/85	jährlich
Bewährungshilfe 1986	B VI 7-j/86	jährlich
Bewährungshilfe 1987	B VI 7-j/87	jährlich
<b>Statistisches Landesamt Berlin</b> (Fehrbelliner Platz 1, 1000 Berlin 31)		
Gerichtliche Ehelösungen in Berlin (West) 1985	Statistische Berichte, A I 12-j/85	jährlich
Gerichtliche Ehelösungen in Berlin (West) 1986	A I 12-j/86	jährlich
Gerichtliche Ehelösungen in Berlin (West) 1987	A I 12-j/87	jährlich
Rechtskräftig Abgeurteilte und Verurteilte in Berlin (West) im Jahre 1985	B VI 1-j/85	jährlich
Rechtskräftig Abgeurteilte und Verurteilte in Berlin (West) im Jahre 1986	B VI 1-j/86	jährlich
Rechtskräftig Abgeurteilte und Verurteilte in Berlin (West) im Jahre 1987	B VI 1-j/87	jährlich
Der Strafvollzug in Berlin (West) im Jahre 1985	B VI 6-j/85	jährlich
Teil 1: Strafgefangene und Verurteilte am 31. März		Teil 1
Teil 2: Bestand und Bewegung in den Vollzugsanstalten		Teil 2
Der Strafvollzug in Berlin (West) im Jahre 1986	B VI 6-j/86	jährlich
Teil 1: Strafgefangene und Verurteilte am 31. März		Teil 1
Teil 2: Bestand und Bewegung in den Vollzugsanstalten		Teil 2
Der Strafvollzug in Berlin (West) im Jahre 1987	B VI 6-j/87	jährlich
Teil 1: Strafgefangene und Verurteilte am 31. März		Teil 1
Teil 2: Bestand und Bewegung in den Vollzugsanstalten		Teil 2

\*) Für Länder nur Veröffentlichungen ab 1985. Frühere Jahre:  
Siehe Quellennachweis in Fachserie 10 Rechtspflege, Reihe 1  
"Ausgewählte Zahlen für die Rechtspflege 1984".

## Literaturverzeichnis\*)

Titel der Veröffentlichung/des Beitrages	Erschienen in (Quelle)	Erscheinungsfolge bzw. Seitenangabe
noch: Statistisches Landesamt Berlin (Fehrbelliner Platz 1, 1000 Berlin 31)		
Die Bewährungshilfe und die Führungsaufsicht in Berlin (West) im Jahre 1985	B VI 7-j/85	jährlich
Die Bewährungshilfe und die Führungsaufsicht in Berlin (West) im Jahre 1986	B VI 7-j/86	jährlich
Die Bewährungshilfe und die Führungsaufsicht in Berlin (West) im Jahre 1987	B VI 7-j/87	jährlich
Die rechtskräftig abgeurteilten Personen in Berlin (West) 1985	Berliner Statistik Sonderheft 371 - 7/85	
Die rechtskräftig abgeurteilten Personen in Berlin (West) 1986	322 - 7/87	
Die rechtskräftig abgeurteilten Personen in Berlin (West) 1987	390 - 9/88	
Die Entwicklung der Verkehrsdelikte in Berlin (West) 1965 bis 1977	Monatsschrift Berliner Statistik 5/79	
Die Entwicklung der Kinder- und Jugend- kriminalität in Berlin (West) zwischen 1961 und 1978	10/79	
Mord- und Totschlagsdelikte in Berlin (West) 1967 bis 1976	8/80	
Rechtskräftige Abgeurteilte und Verurteilte in Berlin (West) 1976 - 1981	1/83	
Eheschließungen in Berlin (West) nach der Scheidungsreform	1/84	
Jugendkriminalität in Berlin (West) 1976 - 1983	9/84	
Vorzeitige Entlassungen von Strafgefangenen nach § 57 Abs. 1 StGB	1/86	
Die Verwaltungsgerichtsbarkeit in Berlin (West) 1983 bis 1986	4/88	
Die Ausländerkriminalität in Berlin (West) 1986 gegenüber 1977 aus der Sicht der Straf- verfolgungsstatistik	8/88	

Strafmündige Wohnbevölkerung am 1.1.1987 nach Altersgruppen  
1 000

Geschlecht	Straf- mündige ins- gesamt	Davon			Wohnbevölkerung im Alter von ... bis unter ... Jahren									
		Jugend- liche (14 bis unter 18 Jahre)	Heran- wachsende (18 bis unter 21 Jahre)	Erwach- sene (21 und mehr Jahre)	14 - 16	16 - 18	18 - 21	21 - 25	25 - 30	30 - 40	40 - 50	50 - 60	60 - 70	70 und mehr
Männlich .....	25 029,1	1 640,2	1 579,0	21 810,0	752,5	887,7	1 579,0	2 234,7	2 553,0	4 353,3	4 386,2	3 757,4	2 319,8	2 205,7
Weiblich .....	27 784,8	1 560,5	1 497,5	24 726,8	717,4	843,1	1 497,5	2 095,3	2 386,7	4 154,0	4 241,0	3 791,8	3 515,2	4 542,9
Insgesamt ...	52 813,9	3 200,7	3 076,4	46 536,8	1 469,9	1 730,8	3 076,4	4 330,0	4 939,6	8 507,3	8 627,2	7 549,2	5 835,0	6 748,6

\*) Für Länder nur Veröffentlichungen ab 1985. Frühere Jahre:  
Siehe Quellennachweis in Fachserie 10 Rechtspflege, Reihe 1  
"Ausgewählte Zahlen für die Rechtspflege 1984".

# Fachserie 10: Rechtspflege

## Reihe 1: Ausgewählte Zahlen für die Rechtspflege

Die jährlich erscheinende Veröffentlichung bietet eine Auswahl der wichtigsten Ergebnisse aller Rechtspflegestatistiken, die sachlich und regional tiefer gegliedert in den Reihen 2 bis 5 nachgewiesen werden. Die zusammenfassenden Übersichten enthalten ausgewählte Angaben über Organisation, Personal und Geschäftsanfall im Gerichtswesen, die polizeiliche Tatermittlung (Straftaten und Tatverdächtige), die gerichtliche Strafverfolgung (Verurteilte, Entwicklung der Straffälligkeit, Anteil der Straftaten nach Hauptdeliktgruppen), den Strafvollzug (Justizvollzugsanstalten, Strafgefangene und Sicherungsverwahrte) und die Bewährungshilfe, die durch entsprechende Bezugszahlen über die strafmündige Bevölkerung abgerundet sind.

## Reihe 2: Zivilgerichte und Strafgerichte

Dieser Jahresbericht enthält Angaben über den Geschäftsanfall in Zivilprozeß-, Konkurs-, Vergleichs- und Strafsachen sowie dessen Erledigung bei den ordentlichen Gerichten. Die Daten sind gegliedert nach Instanzen und nach OLG-Bezirken sowie nach Art der Erledigung. Ergänzend wird ein Überblick über Gerichte bzw. über Gerichtsbezirke und deren Einwohnerzahl sowie über das Personal der Gerichte und der Staats-(Amts-)anwaltschaften gegeben.

Bis einschl. Berichtsjahr 1980 wurden diese Ergebnisse in zwei getrennten Berichten als Reihe 2.1 „Zivilgerichte“ und Reihe 2.2 „Strafgerichte“ veröffentlicht.

## Reihe 3: Strafverfolgung

In dieser jährlich erscheinenden Veröffentlichung wird über die abgeurteilten und verurteilten Personen (Erwachsene, Heranwachsende,

Jugendliche) u.a. nach Straftat, Geschlecht und Art der Entscheidung berichtet. Die Gliederung der Verurteilten wird nach dem Alter zur Tatzeit sowie nach Art und Höhe der erkannten Strafen und der angeordneten Maßnahmen und Maßregeln vorgenommen. Ferner enthalten die Tabellen z.T. Nachweisungen über Nebenstrafen, Untersuchungshaft und Vorstrafen.

## Reihe 4: Strafvollzug

Der jährliche Bericht weist Zahl und Art der Justizvollzugs- und Verwahranstalten in den Bundesländern sowie ihre Belegungsfähigkeit und ihre tatsächliche Belegung nach.

Die Nachweisungen vermitteln einen Überblick über die Zahl der Gefangenen und Verwahrten nach Alter, Geschlecht, Familienstand, Staatsangehörigkeit, Wohnsitz, Straftat, Art und Dauer der Strafen oder Maßnahmen, Art des Vollzugs und Häufigkeit der Vorstrafen sowie über Wiedereinlieferungsabstände. Daneben sind für wichtige Merkmale der Strafvollzugsstatistik lange Reihen gebildet.

## Reihe 5: Bewährungshilfe

Die jährlichen Berichte informieren über die hauptamtlichen Bewährungshelfer und die ihnen übertragenen Unterstellungen unter Bewährungsaufsicht. Bei Beendigung einer Unterstellung wird nach Unterstellungs- und Beendigungsgründen sowie nach persönlichen und kriminologischen Merkmalen differenziert.



STATISTISCHES BUNDESAMT  
GUSTAV-STRESEMANN-RING 11  
6200 WIESBADEN 1

Veröffentlichungen und Prospekte sind durch den Verlag METZLER-POESCHEL, Verlagsauslieferung Hermann Leins, Postfach 7, 7408 Kusterdingen, erhältlich.

